

RELAZIONE DELLA CORTE DEI CONTI

AL PARLAMENTO

sulla gestione finanziaria degli Enti sottoposti a controllo
in applicazione della legge 21 marzo 1958, n. 259

CONSIGLIO PER LA RICERCA IN AGRICOLTURA
E L'ANALISI DELL'ECONOMIA AGRARIA (CREA)

(Esercizio 2016)

—————
Comunicata alla Presidenza il 26 ottobre 2018
—————

PAGINA BIANCA

INDICE

Determinazione della Corte dei conti n. 97/2018 del 27 settembre 2018	<i>Pag.</i>	V
Relazione sul risultato del controllo eseguito sulla gestione finanziaria del Consiglio per la Ricerca in Agricoltura e l'Analisi dell'Economia Agraria (CREA) per l'esercizio 2016	»	IX

DOCUMENTI ALLEGATI*Esercizio 2016:*

Relazione del Direttore generale	»	49
Bilancio consuntivo	»	105
Relazione del Commissario straordinario	»	401
Relazione del Collegio dei revisori	»	415

PAGINA BIANCA



CORTE DEI CONTI

SEZIONE DEL CONTROLLO SUGLI ENTI

DETERMINAZIONE E RELAZIONE SUL RISULTATO DEL
CONTROLLO ESEGUITO SULLA GESTIONE FINANZIARIA
DEL CONSIGLIO PER LA RICERCA IN AGRICOLTURA E
L'ANALISI DELL'ECONOMIA AGRARIA
(CREA)

2016

Relatore: Consigliere Quirino Lorelli

Ha collaborato
per l'istruttoria e l'elaborazione dei dati:
il rag. Michele Catapano

Determinazione n. 97/2018



CORTE DEI CONTI

SEZIONE DEL CONTROLLO SUGLI ENTI

nell'adunanza del 2 ottobre 2018;

visto l'art. 100, secondo comma, della Costituzione;

visto il testo unico delle leggi sulla Corte dei conti approvato con r.d. 12 luglio 1934, n. 1214;

vista la legge 21 marzo 1958, n. 259;

visto il decreto legislativo 29 ottobre 1999, n. 454 con il quale il Consiglio per la ricerca e la sperimentazione in agricoltura (Cra), ora Consiglio per la ricerca in agricoltura e l'analisi dell'economia agraria (Crea), è stato sottoposto al controllo della Corte dei conti;

visto il conto consuntivo dell'Ente suddetto, relativo all'esercizio finanziario 2016, nonché le annesse relazioni degli organi amministrativi e di revisione, trasmessi alla Corte dei conti in adempimento dell'art. 4 della citata legge n. 259 del 1958;

esaminati gli atti;

udito il relatore Consigliere Quirino Lorelli e, sulla sua proposta, discussa e deliberata la relazione con la quale la Corte, in base agli atti ed agli elementi acquisiti, riferisce alle Presidenze delle due Camere del Parlamento il risultato del controllo eseguito sulla gestione finanziaria del Consiglio per la ricerca e la sperimentazione in agricoltura, per l'esercizio 2016; ritenuto che, assolto così ogni adempimento di legge, possa, a norma dell'art. 7 della citata legge n. 259 del 1958, darsi corso alla comunicazione alle dette Presidenze, oltre che del conto consuntivo - corredato delle relazioni degli organi amministrativi e di revisione - della relazione come innanzi deliberata, che alla presente si unisce perché ne faccia parte integrante;



CORTE DEI CONTI

P. Q. M.

comunica, a norma dell'art. 7 della legge n. 259 del 1958, alle Presidenze delle due Camere del Parlamento, insieme con il conto consuntivo per l'esercizio 2016 - corredato delle relazioni degli organi amministrativi e di revisione - del Consiglio per la ricerca in agricoltura e l'analisi dell'economia agraria (Crea), l'unita relazione con la quale la Corte riferisce il risultato del controllo eseguito sulla gestione finanziaria dell'Ente stesso.

ESTENSORE

Quirino Lorelli

PRESIDENTE

Enrica Laterza

IL DIRIGENTE
(Dott. Roberto Zito)

Depositata in segreteria 26 OTT. 2018

PER COPIA CONFORME

SOMMARIO

PREMESSA	1
1. IL QUADRO NORMATIVO DI RIFERIMENTO	2
2. GLI ORGANI	4
2.1 I compensi	4
3. L'ORGANIZZAZIONE DELL'ENTE	6
3.1 Il personale	7
3.2 Forme flessibili di lavoro	10
4. L'ATTIVITÀ	12
4.1 L'attività scientifica ed i brevetti	12
4.1.1. Attività scientifica	12
4.1.2. Proprietà industriale-intellettuale e trasferimento dei risultati della ricerca.....	13
5. SITUAZIONE DEL PATRIMONIO.....	16
5.1 La ricognizione delle partecipazioni	17
6. IL CONTENZIOSO.....	19
7. I RISULTATI CONTABILI DELLA GESTIONE	20
7.1 Il conto consuntivo.....	20
7.2 Il rendiconto finanziario	20
7.3 Le entrate.....	22
7.4 L'analisi delle spese	24
7.5 La spesa per il personale.....	27
7.6 Analisi delle spese correnti per indici	29
7.7 La gestione dei residui	30
7.8 La situazione amministrativa	36
8. IL CONTO ECONOMICO.....	38
9. LO STATO PATRIMONIALE	41
10. CONSIDERAZIONI CONCLUSIVE	47



INDICE DELLE TABELLE

Tabella 1 - Compensi degli organi	5
Tabella 2 - Dotazione e consistenza organica del personale al 31 dicembre	8
Tabella 3 - Forme flessibili di lavoro	10
Tabella 4 - Organismi partecipati C.R.E.A. con indicazione delle quote.....	18
Tabella 5 - Rendiconto finanziario.....	21
Tabella 6 - Entrate correnti.....	22
Tabella 7 - Entrate in conto capitale.....	23
Tabella 8 - Spese correnti	25
Tabella 9 - Spese in c/capitale	26
Tabella 10 - Spese per il personale.....	27
Tabella 11 - Riepilogo spese personale non di ruolo.....	29
Tabella 12 - Indici delle partite correnti.....	29
Tabella 13 - Residui attivi - 2016.....	31
Tabella 14 - Residui passivi - 2016.....	32
Tabella 15 - Residui attivi e passivi al 31.12.2016.....	34
Tabella 16 - Avanzo di amministrazione.....	37
Tabella 17 - Conto economico.....	38
Tabella 18 - Stato patrimoniale	41
Tabella 19 - Crediti: dettaglio.....	44
Tabella 20 - Debiti: dettaglio	45
Tabella 21 - Debiti diversi: dettaglio.....	46

PREMESSA

Con la presente relazione la Corte riferisce, ai sensi dell'art 7 della legge 21 marzo, n. 259 del 1958, sul risultato del controllo eseguito, con le modalità di cui all'art. 12 della legge stessa, sulla gestione finanziaria del Consiglio per la ricerca in agricoltura e l'analisi dell'economia agraria (Crea) nell'esercizio 2016 e sui più rilevanti aspetti gestionali verificatisi successivamente.

La precedente relazione, riguardante l'esercizio 2015, è stata deliberata con determinazione n. 43/2017 del 25 maggio 2017, pubblicata in *Atti Parlamentari* - Leg. XVII - Doc. XV, n. 529.

1. IL QUADRO NORMATIVO DI RIFERIMENTO

Il Consiglio per la ricerca in agricoltura e l'analisi dell'economia agraria (Crea) è un ente nazionale di ricerca e sperimentazione con competenza scientifica generale nel settore agricolo, agroindustriale, ittico e forestale, sottoposto alla vigilanza del Ministero delle politiche agricole alimentari e forestali (Mipaaf) e dotato di personalità giuridica di diritto pubblico con autonomia scientifica, statutaria, amministrativa e finanziaria.

Il Crea (già Cra) è stato istituito ed è disciplinato dal d.lgs. 29 ottobre 1999, n. 454, recante *“Riorganizzazione del settore della ricerca in agricoltura, a norma dell'articolo 11 della legge 15 marzo 1997, n. 59”*, che ha riordinato il settore della ricerca in agricoltura, come descritto nelle precedenti relazioni.

La legge 23 dicembre 2014, n. 190 recante *“Disposizioni per la formazione del bilancio annuale e pluriennale dello Stato (legge di stabilità per l'anno 2015)”*, all'art. 1, comma 381, ha previsto l'incorporazione dell'Istituto nazionale di economia agraria (Inea) nel Cra che ha assunto la denominazione di Consiglio per la ricerca in agricoltura e l'analisi dell'economia agraria (Crea).

IL Crea è stato incluso nell'ambito di operatività del d.lgs. 25 novembre 2016, n. 218, recante *“Semplificazione delle attività degli enti pubblici di ricerca ai sensi dell'articolo 13 della legge 7 agosto 2015, n. 124”*.

L'art.2-bis del d.l. 20 giugno 2017, n. 91, recante *“Disposizioni urgenti per la crescita economica nel Mezzogiorno”*, convertito con modificazioni dalla legge 3 agosto 2017, n. 123, ha stabilito che *“Con decreto del Ministro delle politiche agricole alimentari e forestali, di concerto con il Ministro dell'ambiente e della tutela del territorio e del mare, sentito il Consiglio per la ricerca in agricoltura e l'analisi dell'economia agraria, sono stabiliti le modalità e i criteri per l'assegnazione delle risorse di cui al comma 1”*, attribuendo così al Crea un parere fondamentale ai fini della utilizzazione delle risorse relative agli interventi urgenti a favore della ricerca per contrastare la diffusione del coleottero *Xylosandrus compactus*.

Con Decreto del Mipaaf 27 gennaio 2017, n. 39, entrato in vigore il 15 aprile 2017, è stato adottato il nuovo statuto dell'Ente.

L'art. 1, comma 673, della legge 27 dicembre 2017, n. 205, (*“Bilancio di previsione dello Stato per l'anno finanziario 2018 e bilancio pluriennale per il triennio 2018-2020”*), con riferimento al personale precario del Crea ha poi stabilito che, al fine di consentire la realizzazione del piano di stabilizzazione, da

operare ai sensi dell'articolo 20 del decreto legislativo 25 maggio 2017, n. 75, del personale precario del Crea di cui all'articolo 1, comma 381, della citata legge n. 190/2014, è autorizzata la spesa per un importo pari a 10 milioni di euro per l'anno 2018, a 15 milioni di euro per l'anno 2019 e a 20 milioni di euro a decorrere dall'anno 2020.

2. GLI ORGANI

Sulla base del nuovo statuto, in vigore dal 2017, sono organi del Crea:

- a) il Presidente;
- b) il Consiglio di amministrazione;
- c) il Consiglio scientifico;
- d) il Collegio dei revisori dei conti.

Le modalità di funzionamento degli organi sono definite dal regolamento di organizzazione e funzionamento. In questo il nuovo statuto non innova rispetto alla precedente formulazione.

Con d.p.r. del 27 aprile 2017 è stato nominato il Presidente dell'Ente, nella persona del commissario straordinario già nominato con d.p.c.m. del 23 gennaio 2017¹.

Con d.m. del 29 maggio 2017, sono stati nominati due componenti del Consiglio di amministrazione del Crea; con successivo d.m. dell'11 settembre 2017, il Consiglio di amministrazione è stato integrato con la nomina del membro designato dalla Conferenza dei Presidenti delle Regioni e delle Province autonome, per il periodo indicato nel decreto ministeriale del 29 maggio 2017; con d.m. del 31 ottobre 2017, il Consiglio di amministrazione è stato ulteriormente integrato con la nomina del membro eletto da e tra i ricercatori e tecnologi di ruolo del Crea.

Con d.m. del 25 luglio 2017 è stato nominato il Collegio dei revisori, di durata quadriennale e composto da 5 membri compreso il Presidente dello stesso collegio.

Il Consiglio scientifico è stato nominato con Decreto del Mipaaf del 7 agosto 2017 e successivamente integrato con d.m. del 2 novembre 2017.

2.1 I compensi

La seguente tabella espone i compensi annuali erogati agli organi dell'Ente²; il sito istituzionale dell'Ente non riporta i provvedimenti di determinazione dei compensi.

¹ Con d.m. n. 2144 del 2 marzo 2015, era stato nominato il Commissario straordinario dell'Ente, poi prorogato con d.m. n. 12761 del 31 dicembre 2015, il quale aveva anche nominato due subcommissari.

² Gli importi relativi alle risorse impegnate di cui alla tabella 1 "compensi degli organi" differiscono dagli importi indicati in tabella 9 "spese correnti" in quanto questi ultimi sono riferiti all'impegnato dell'intera categoria "Organi e incarichi istituzionali" che comprende diverse voci di spesa.

In particolare, la categoria in questione comprende anche le spese riferite all'"organo collegiale per la valutazione e il controllo strategico" e al "rimborso spese agli organi istituzionali" relativo a spese di trasferta ed altri capitoli.

Tabella 1 - Compensi degli organi

INCARICO	2014				2015				2016			
	impegnato	Pagato c/comp.	Pagato c/residui	Totale pagato	impegnato	Pagato c/comp.	Pagato c/residui	Totale pagato	impegnato	Pagato c/comp.	Pagato c/residui	Totale pagato
Presidente	165.492	165.492	0	165.492	104.167	100.833	0	100.833	121.151	121.151	61.246	182.397
Componenti del C.d.A.	107.789	102.725	278	103.003	140.654	120.210	463	120.673	185.600	180.935	20.440	201.375
Presidente del Collegio dei revisori	29.127	29.127	0	29.127	29.127	29.127	0	29.127	24.933	24.933	9.461	34.394
Componenti del Collegio dei revisori (n. 2 componenti)	51.882	51.696	185	51.881	51.418	51.047	185	51.232	47.099	47.099	18.349	65.448
TOTALE	354.290	349.040	463	349.503	325.366	301.217	648	301.865	378.783	374.118	109.496	483.614

Fonte: Ente Crea

L'importo dei compensi era stato fissato con decreto interministeriale n. 949 del 15 maggio 2006 ed ammontava ad euro 183.880 per il Presidente, ad euro 36.776 per ciascuno dei consiglieri di amministrazione, ad euro 32.363 per il Presidente del Collegio dei revisori dei conti e ad euro 26.969,00, per ciascun revisore; era anche previsto un gettone di presenza di euro 103 a seduta. All'esito degli obblighi di decurtazione dei compensi, imposti dall'art. 1, comma 58 della legge n. 266 del 2005 e dall'art. 6, comma 3 del d.l. n. 78 del 2010, con decreto interministeriale n. 2809 del 16 marzo 2018 il compenso del Presidente dell'Ente è stato rideterminato in euro 170.000 e quello di ciascun consigliere di amministrazione in euro 30.000; quello del Presidente del Collegio dei revisori dei conti in euro 24.000 e quello dei componenti del medesimo collegio in euro 20.000 cadauno ed è stato introdotto un compenso di euro 5.000 per ciascun componente del Consiglio scientifico.

3. L'ORGANIZZAZIONE DELL'ENTE

Le strutture di ricerca dell'Ente sono state riorganizzate nel corso del 2016 con delibera del commissario straordinario n° 7 del 22 gennaio 2016. La nuova struttura prevede quattro aree organizzative articolate in un ufficio di Direzione generale ed in uffici di livello dirigenziale non generale.

In particolare la nuova struttura prevede:

- la Direzione generale³ come unico centro di responsabilità in sostituzione degli attuali 4 centri di primo livello (Presidenza, Direzione generale, Direzione amministrativa e Direzione tecnica);
- 13 Centri di responsabilità di II livello corrispondenti, per l'Amministrazione centrale alla Direzione amministrativa e, per le Strutture di ricerca a 12 nuovi centri.

I 12 nuovi centri di ricerca aggregano le precedenti strutture (18 centri di ricerca, 25 unità oltre a 7 sedi distaccate, 6 sedi ex ENSE, 19 sedi regionali ex INEA e numerose aziende) e si articolano in più sedi.

I dodici centri di ricerca sono anche "centri di spesa" e ad essi è attribuito un unico conto corrente di bilancio ai sensi dell'art. 31 dell'attuale Regolamento di amministrazione e contabilità ed un codice univoco per la ricezione delle fatture elettroniche passive. Si passa pertanto da 31 centri di spesa a 13, compresa l'amministrazione centrale.

La responsabilità della gestione dell'Ente è affidata ad un Direttore generale, nominato con decreto commissariale n. 9 del 29 gennaio 2016, con contratto di diritto privato di durata quadriennale, che sovrintende all'attività di tutti gli uffici e ne cura l'organizzazione e la gestione, assicurando sia il coordinamento operativo di tutte le articolazioni, anche diffuse a livello territoriale, sia l'unità di indirizzo operativo e amministrativo, riferendone direttamente al Presidente.

³ Con decreto n. 113 del 14 dicembre 2015, a decorrere dal 1° gennaio 2016, il compenso spettante al Direttore generale del Crea è stato definito come segue:
- stipendio tabellare euro 55.397,42;
- retribuzione di posizione parte fissa euro 36.299,70;
- retribuzione di posizione parte variabile euro 100.300;
- retribuzione di risultato euro 27.319,94 per un totale annuo lordo euro 219.317,03, importo poi confermato nel decreto di nomina n. 9/2016.

Il Direttore del centro di ricerca, nominato dal Consiglio di amministrazione, ha il potere di stipulare convenzioni ed assumere impegni di spesa per conto del centro diretto; tuttavia per impegni e convenzioni che prevedono spese superiori ad euro 150.000 deve essere richiesta l'autorizzazione del Consiglio di amministrazione.

3.1 Il personale

Il personale del Crea è costituito da ricercatori e tecnologi oltre che da personale tecnico inquadrato nei diversi profili e livelli.

La legge n. 190 del 2014 (legge di stabilità 2015) ha fissato alcuni obiettivi, quali il rilancio dell'attività di ricerca svolta dagli enti accorpati, sulla base del quale l'Ente ha rivisto la politica del personale in un'ottica di potenziamento dell'attività di ricerca da realizzarsi attraverso la destinazione della quasi totalità delle risorse finanziarie destinate alle assunzioni, a legislazione vigente, all'assunzione (o alla stabilizzazione) di personale ricercatore e tecnologo. Contestualmente, la nuova dotazione organica è stata rimodulata assegnando quasi tutte le vacanze presenti ai profili di ricercatore e tecnologo. L'aumento dei posti nei profili di ricerca, secondo quanto dichiarato dall'Ente, è stato finanziariamente compensato dalla riduzione dei posti disponibili nei profili tecnico amministrativi.

La dotazione organica al 31 dicembre 2016, pari a 1.983 unità, è rimasta inalterata rispetto a quella al 31 dicembre 2015, mentre il personale in servizio è diminuito, passando da 1.618 a 1.583 unità.

La tabella che segue riporta la dotazione organica dell'Ente e quella dei dipendenti effettivamente in servizio alla data del 31 dicembre 2016 (n. 1.583).

Tabella 2 - Dotazione e consistenza organica del personale al 31 dicembre

AREA	PROFILO PROFESSIONALE	LIVELLO	DOTAZIONE ORGANICA	UNITA' IN SERVIZIO	
				31/12/2016	31/12/2015
AREA I DIRIGENTI	Dirigente I fascia		1	1	1
	Dirigente II fascia		16	15	16
	TOTALE DIRIGENTI		17	16	17
SCIENTIFICO - TECNOLOGICA	Dirigente ricerca	I livello	109	43	45
	Primo ricercatore	II livello	148	96	101
	Ricercatore	III livello	525	354	359
	TOTALE RICERCATORI		782	493	505
	Dirigente tecnologo	I livello	23	9	7
	Primo tecnologo	II livello	35	26	28
	Tecnologo	III livello	83	56	56
	TOTALE TECNOLOGI		141	91	91
TECNICA	Collaboratore tecnico	IV livello	108	103	107
		V livello	81	76	77
		VI livello	104	103	103
	TOTALE COLLABORATORI TECNICI		293	282	287
	Operatore tecnico	VI livello	33	26	28
		VII livello	147	143	146
		VIII livello	173	162	165
	TOTALE OPERATORI TECNICI		353	331	339

(segue)

AMMINISTRATIVA	Funzionario di amm.ne	IV livello	15	14	14
		V livello	27	26	27
	TOTALE FUNZIONARI DI AMM.NE		42	40	41
	Collaboratore di amm.ne	V livello	61	56	60
		VI livello	52	52	52
		VII livello	79	75	77
	TOTALI COLLABORATORI DI AMM.NE		192	183	189
	Operatore di amm.ne	VII livello	44	40	43
		VIII livello	119	107	106
TOTALE OPERATORI DI AMM.NE		163	147	149	
	TOTALE		1.983	1.583	1.618

Fonte: elaborazione Corte dei conti su dati di consuntivo Crea

3.2 Forme flessibili di lavoro

Il personale non di ruolo, riferito alle diverse tipologie contrattuali, assomma a 587 unità al 31 dicembre 2016, di cui 401 a tempo determinato e 103 con incarichi professionali e collaborazioni di lavoro autonomo oltre a borse di studio ed assegni di ricerca.

Gli incarichi vanno distinti in due diverse tipologie. La prima è quella delle collaborazioni coordinate e continuative riguardanti singoli progetti, finanziate con i fondi di programmi nazionali, europei ed internazionali; la seconda, riguarda le collaborazioni stipulate per specifiche esigenze cui non è possibile far fronte con il personale in servizio⁴.

Oltre che delle tipologie contrattuali considerate, l'Ente, data la peculiarità del settore agricolo in cui opera, fruisce anche di personale operaio assunto stagionalmente (Otd).

Il prospetto che segue riporta la situazione del personale a tempo determinato al 31 dicembre 2016.

Tabella 3 - Forme flessibili di lavoro

Tipologia	Dati al 31.12.2016	Dati al 31.12.2015
Assunzioni a tempo determinato con CCNL ricerca	401	229
Borse di studio	11	7
Assegni di ricerca	62	52
Incarichi professionali e collaborazioni lavoro autonomo	103	239
T O T A L E	587	527

Fonte: Ente Crea

L'Ente, a seguito dell'entrata in vigore del d.lgs. n. 81 del 2015, che all'art. 2 comma 4 prevede il divieto da parte delle pubbliche amministrazioni di stipulare contratti di collaborazione coordinata e continuativa dal 1° gennaio 2017 (termine prorogato dapprima al 1° gennaio 2018

⁴ Così come previsto dal "Regolamento per il conferimento di incarichi di collaborazione presso il Consiglio per la ricerca e la sperimentazione in agricoltura", approvato dal Cda con deliberazione n. 58 del 7 maggio 2008.

e successivamente con legge di bilancio 2018 al 1° gennaio 2019), ha emanato direttive al fine di evitare il ricorso alla stipula di tale forma di contratto, dovendosi preferire, se non strettamente necessario, far ricorso ad altre tipologie contrattuali (contratto a tempo determinato). Ciò ha portato ad una diminuzione delle collaborazioni a vantaggio delle assunzioni a tempo determinato, che, infatti, risultano cresciute nel 2016 rispetto al 2015, con contestuale riduzione degli incarichi di co.co.co. Le risorse che nel 2016 risultano ancora impegnate per spese di co.co.co. - secondo quanto riferito dall'amministrazione dell'ente - sono, per la maggior parte, riferite a contratti stipulati antecedentemente alle menzionate direttive.

3.3. Attuazione della normativa in materia di anticorruzione

Nel mese di gennaio 2016, con decreto commissariale n. 7 di approvazione del Regolamento di organizzazione dell'amministrazione centrale dell'Ente, è stato istituito l'ufficio di livello dirigenziale non generale "*Vigilanza, trasparenza e anticorruzione*" e, con successivo decreto del commissario straordinario n. 13 del 1° febbraio 2016, è stata nominata la responsabile della prevenzione della corruzione presso il Crea, la quale è anche responsabile per la trasparenza. L'Ente ha comunicato di aver adempiuto agli obblighi derivanti dalla normativa in materia di anticorruzione, con la emanazione di circolari interne, la verifica periodica dell'attuazione del Piano triennale di Prevenzione della corruzione 2015-2017, adottato con decreto del Commissario straordinario n. 123 del 17 dicembre 2015, la predisposizione del Piano Triennale di Prevenzione della Corruzione 2016-2018, poi approvato con decreto del Commissario straordinario n. 125 del 3 ottobre 2016, la predisposizione, all'inizio dell'anno 2017, con le modalità previste dall'ANAC, della relazione del responsabile della prevenzione della corruzione relativa all'anno 2016.

4. L'ATTIVITÀ

4.1 L'attività scientifica ed i brevetti

4.1.1. Attività scientifica

L'attività scientifica si svolge per il tramite di dodici centri di ricerca organizzati in sedi scientifiche, che si avvalgono anche di proprie aziende per l'attività di sperimentazione, e operano, in un quadro di programmazione generale dell'attività, in regime di autonomia scientifica e gestionale secondo quanto previsto dallo statuto e dai Regolamenti.

Nell'ambito dei settori di competenza indicati nello statuto il Crea svolge ricerche e sviluppa soluzioni tecnologiche in grado di innalzare, in un contesto di sostenibilità e salubrità delle produzioni, la profittabilità e la competitività delle attività agricole, agroalimentari e forestali, garantendo la tutela e la conservazione della biodiversità degli ecosistemi agrari, forestali ed ittici.

Con riferimento all'attività progettuale del 2016 le principali entrate, come per il 2015, sono consistite in maniera significativa nei finanziamenti derivanti dal Mipaaf. I contributi provenienti dalle regioni sono quelli derivanti dalla fine della programmazione 2007-2013 delle diverse misure dei Piani di Sviluppo Rurale.

Un numero consistente di progetti è stato finanziato da soggetti privati, evidenziando la capacità dell'Ente di intercettare le molteplici domande di ricerca e le diverse fonti di finanziamento, comprese anche quelle derivanti da progetti internazionali con le strutture di ricerca impegnate in diverse *partnership* europee.

Il Mipaaf ha finanziato 35 progetti di ricerca per la maggior parte ad affidamento diretto su tematiche di interesse strategico per il settore agroalimentare, forestale e della bioeconomia.

I contributi erogati da parte di altri Ministeri riguardano il Miur con 3 progetti per un importo totale di euro 227.500,00 ed il Ministero della salute con un progetto.

Le regioni e altri enti locali hanno finanziato 35 progetti, altri enti pubblici hanno finanziato 30 progetti; quelli finanziati dall'Unione europea sono stati 20 ed hanno riguardato in particolare bandi LIFE+ e Horizon 2020 per un totale di euro 3.865.489,28.

Infine, le entrate derivanti da 73 soggetti privati hanno totalizzato un importo di euro 1.868.177,66.

Nel corso dell'anno 2016 i centri e le unità di ricerca hanno presentato un totale di 322 proposte progettuali per una richiesta di finanziamento totale pari a euro 80.407.560.

L'attività principale si è concentrata sui bandi della Comunità europea e, principalmente, quelli riguardanti la programmazione Horizon 2020 e LIFE 2014-2020. Sono state presentate 103 proposte progettuali per una richiesta di finanziamento totale pari a euro 24.817.619.

4.1.2. Proprietà industriale-intellettuale e trasferimento dei risultati della ricerca

L'attività di trasferimento tecnologico è stata organizzata nel corso del 2016 tenendo conto del contesto operativo definito dalle politiche di settore e dagli indirizzi strategici dell'Ente per rafforzare la collaborazione ricerca-imprese. Il percorso collegato alla gestione della proprietà industriale-intellettuale e alla messa a disposizione dei risultati della ricerca si è sviluppato secondo tre direttrici: a) produzione di innovazioni, partendo dalle conoscenze tecniche e tecnologiche ottenute dalle strutture di ricerca dell'Ente; b) condivisione delle conoscenze Crea con le imprese; c) accesso alle innovazioni Crea da parte delle imprese.

a) Produzione di innovazioni

Le azioni poste in essere in questo ambito hanno riguardato:

- 1) la gestione della proprietà industriale attraverso la valutazione interna di 11 nuove proposte di protezione brevettuale di ritrovati industriali e di nuove varietà vegetali, il deposito presso gli Uffici brevettuali competenti delle nuove domande di brevetto (n. 4) e di privative vegetali (n. 6) valutate positivamente dall'Amministrazione ed, infine, la concessione da parte degli Uffici brevettuali di 8 nuovi titoli di proprietà industriale di proprietà Crea;
- 2) l'aggiornamento delle varietà Crea iscritte ai Registri varietali nazionali del Mipaaf attraverso la nuova iscrizione di 10 varietà vegetali, la re-iscrizione di 1 varietà ed il rinnovo di iscrizione per 3 varietà.

Tali azioni, in aggiunta a quelle effettuate negli anni precedenti e al netto di abbandoni e scadenze di titoli brevettuali e di varietà iscritte ai registri nazionali, hanno determinato la seguente consistenza del portafoglio di proprietà industriale/intellettuale del Crea al 2016:

- 56 brevetti per invenzione industriale;
- 214 privative per novità vegetali;

- 495 varietà iscritte ai registri nazionali per le quali l'Ente è responsabile delle attività di conservazione.

b) Condivisione delle conoscenze Crea con le imprese.

Le singole strutture di ricerca dell'Ente hanno sviluppato diverse iniziative come ad esempio incontri per comparto, attività dimostrative in campo, "porte aperte", mostre pomologiche, partecipazione a fiere internazionali ecc., per far conoscere i risultati prodotti dalle proprie attività di ricerca.

Inoltre l'Ente, al fine di consentire alle imprese interessate di avere utili indicazioni sulle diverse tipologie di nuovi risultati già disponibili per la loro applicazione in specifici contesti produttivi, ne ha selezionati 54, ciascuno dei quali descritto in forma divulgativa, ma tale da far comprendere come si colloca nell'ambito dei programmi di sviluppo strategico nazionale, e "pronti all'uso" per essere funzionali alla risoluzione di specifiche problematiche di settore. La raccolta delle 54 schede descrittive è stata messa a disposizione delle imprese.

L'aggiornamento degli archivi dei risultati e delle innovazioni e le iniziative organizzate per la loro diffusione hanno portato diverse imprese, singole e associate, a richiedere la partecipazione alle attività di condivisione delle conoscenze Crea attraverso l'uso del sistema Agritrasfer. Tutto questo anche in ragione dell'applicazione dei Piani di Sviluppo Rurale regionali che favoriscono le iniziative di trasferimento dell'innovazione attraverso la cooperazione fra i diversi attori del sistema produttivo e del mondo della ricerca.

c) Accesso alle innovazioni Crea da parte delle imprese

Al fine di facilitare le imprese ad accedere alle conoscenze Crea, per poter individuare tra queste quelle suscettibili di diffusione e valorizzazione economica, sono stati aggiornati gli archivi Agritrasfer contenenti le schede descrittive di brevetti, privative per novità vegetali e nuove varietà vegetali iscritte ai registri varietali nazionali.

All'azione di promozione e pubblicità delle innovazioni disponibili al *licensing* ha fatto seguito la pubblicazione di specifici avvisi pubblici per consentire alle imprese di manifestare interesse per determinate innovazioni. A fronte degli interessi manifestati sono stati attivati successivi accordi di concessione dei diritti di licenza per la diffusione e valorizzazione economica delle stesse innovazioni.

Tale attività di trasferimento tecnologico ha consentito nel corso del 2016 di sottoscrivere 22 nuovi contratti di licenza e/o accordi di gestione collegati alla valorizzazione di brevetti, varietà e materiali vegetali selezionati dal Crea.

I nuovi contratti/accordi di licenza/sviluppo stipulati con le imprese aggiornano il numero totale di contratti attivi (oltre 260) collegati al trasferimento tecnologico, dalla cui attuazione ed esecuzione è stata generata un'entrata complessiva accertata per il 2016 pari a euro 981.048,86.

5. SITUAZIONE DEL PATRIMONIO

Il patrimonio dell'Ente è costituito da fabbricati, foresterie ed aziende degli Istituti di ricerca e sperimentazione agraria in esso confluiti, diffusi in maniera capillare sull'intero territorio nazionale. Nel 2016 (e nel 2017) si è proseguito nella dismissione di quasi tutte le sedi detenute in locazione passiva, in ottemperanza a quanto previsto dai diversi interventi legislativi in materia di "spending review".

Al febbraio 2018 l'Ente comunica che restano attivi unicamente i contratti di locazione passiva delle sedi di Bagheria e di Palermo, del Centro di ricerca difesa e certificazione e della sede di Napoli, del Centro di Politiche e Bio-economia, i cui canoni sono stati ridotti nella misura del 15 per cento rispetto agli originari ai sensi dell'art. 24 comma 4 del decreto legge n. 66 del 2014. Ulteriore sede ancora detenuta con un contratto di godimento "Rent to buy" è quella dell'Amministrazione Centrale e del Centro di ricerca di politiche e bioeconomia, sita in Roma in Via Po, 14. Il suddetto contratto prevedeva la possibilità per l'Ente di esercitare il diritto di opzione all'acquisto dell'immobile entro il termine ultimo del 31 marzo 2018, opzione però che non risulta essere stata esercitata. Al riguardo, rinviando a quanto ricostruito nelle due precedenti relazioni, va osservato che il tentativo di coinvolgere nell'acquisto l'Inail non è andato a buon fine.

L'Ente starebbe comunque esplorando tutte le possibili alternative finalizzate all'individuazione di un immobile di proprietà immediatamente disponibile, da adibire a sede dell'Amministrazione centrale e/o del Centro Crea-PB; sarebbe stata effettuata, pertanto, un'indagine su tutte le strutture di ricerca ricadenti nell'area romana, ma non è stato individuato un immobile in grado di soddisfare il fabbisogno allocativo richiesto. Sarebbe stata, inoltre, avanzata richiesta all'Agenzia del demanio circa la disponibilità di un immobile da destinare a sede dell'Ente, ma l'unico immobile proposto aveva caratteristiche tali da non soddisfare le esigenze manifestate.

Allo stato attuale sarebbe in corso un'indagine di mercato, mediante avviso pubblico, finalizzata alla ricerca di un immobile da acquistare e da destinare agli scopi sopra descritti.

Nelle more della prosecuzione del piano delle dismissioni e ad integrazione delle risorse provenienti da detto piano è stata chiesta al Ministero dell'economia e delle finanze l'autorizzazione a contrarre un mutuo fondiario.

È stato predisposto il piano triennale d'investimento 2018-2020, che è stato trasmesso al Ministero dell'economia e finanze ai sensi di quanto disposto dal d.m. 16 marzo 2012.

Nel corso dell'anno 2017, inoltre, è proseguito il percorso di concentrazione delle sedi istituzionali e dell'attività di ricerca al fine di far convergere il più possibile in un'unica struttura eventuali sedi precedentemente dislocate in maniera più diffusa e meno razionale.

In considerazione dell'elevata incidenza dei costi per consumi energetici sul bilancio dell'Ente, è stato avviato uno studio volto alla predisposizione di un progetto relativo alla riduzione e razionalizzazione dei consumi energetici. È stata, infine, completata la ricognizione dell'inventario dei beni mobili relativo all'amministrazione centrale e alle strutture di ricerca, per il quale sarebbero in corso le procedure di aggiornamento informatiche sul software dedicato nella procedura TEAMGOV.

Nel corso del 2017 si è proceduto all'alienazione dell'immobile sito in Firenze, alla Piazza Massimo D'Azeglio n. 30 per l'importo di euro 5,1 mln. e dei complessi immobiliari siti in Roma, alla Via Cassia n. 176 e alla Via Panvinio n. 11 per l'importo rispettivamente di euro 7,7 mln. e di euro 3,5 mln, alienandoli alla Società "CDP Investimenti Società di Gestione del Risparmio - S.p.A." ai sensi dell'art. 11-quinquies del d.l. 30 settembre 2005, n. 203, conv. nella legge 2 dicembre 2005, n. 248.

5.1 La ricognizione delle partecipazioni

L'Ente, attraverso il servizio partecipazioni societarie, nel corso del 2016 ha aggiornato un "manuale operativo" che raccoglie le fonti normative di riferimento in materia societaria.

Con nota del 27 settembre 2017, inviata alla Corte dei conti il 18 ottobre 2017, è stata svolta la revisione straordinaria delle partecipazioni societarie detenute dal Crea alla data (23 settembre 2016) di entrata in vigore del d.lgs. n. 175 del 2016, dichiarandosi che le stesse sono funzionali al perseguimento di scopi correlati alla ricerca, alla partecipazione a progetti scientifici e allo sfruttamento dei risultati di ricerca. Le stesse sono state ritenute riconducibili alle categorie di cui all'art. 4 del d.lgs. n. 175 del 2016 e pertanto non è stata adottata alcuna misura volta alla loro alienazione.

Qui di seguito si riporta l'elenco degli organismi partecipati dall'Ente.

Tabella 4 - Organismi partecipati C.R.E.A. con indicazione delle quote

	Ragione sociale	Forma giuridica	Percentuale di partecipazione/Valore delle quote	Durata dell'impegno
1	SO.ZOO-soc. servizi sostituzione zootecnia lombarda	Società Srl	0,63% (25,22 €)	Fino al 15/11/2052
2	Latteria Soresina Società Cooperativa Agricola	Società Srl	0,19% (15.300 €)	Fino al 31/12/2040
3	Consorzio per la difesa delle produzioni intensive della provincia di Cremona	Consorzio- Ente	5,16% (18.101 €)	Fino al 31/12/2020
4	C.A.FR.I.	Società Srl	0,5% (43,24 €)	Fino al 31/12/2050
5	Cantina Mareno Soc. Coop. Agricola	Società Srl	0,04% (1.241,57 €)	Fino al 31/12/2040
6	Associazione Provinciale Allevatori di Modena	Associazione privata con riconoscimento giuridico (d.p.r. n. 1232 del 09/12/1958) con carattere tecnico-economico e senza fini di lucro	0,01% (0.00 €)	Illimitata
8	Cooperativa produttori bieticoli Soc. Coop. Agricola	Consorzio-Ente	5,8% (1.860.482,59 €)	Fino al 31/12/2050
9	D.A.Re. Scrl	Società Consortile a responsabilità limitata	0,5% (2.500 €)	Fino al 31/12/2024
10	GAL-Piana del Tavoliere	Società consortile a responsabilità limitata	0,05% (102,50 €)	Fino al 31/12/2020
11	Apofruit Italia	Società Coop. Agricola	0,1% (10.639,13 €)	Illimitata

Fonte: elaborazione Corte dei conti su dati di consuntivo Crea

6. IL CONTENZIOSO

I giudizi instaurati nell'anno 2016 ammontano a 161 di cui:

- 25 cause di lavoro;
- 5 cause amministrative;
- 129 cause dinanzi all'Autorità giudiziaria ordinaria;
- 1 causa contabile;
- 1 giudizio penale.

Le controversie dinanzi all'Autorità giudiziaria ordinaria hanno riguardato prevalentemente procedure di rilascio immobili, recupero crediti, giudizi di risarcimento danni contrattuali ed extracontrattuali, procedure esecutive, opposizioni a sanzioni amministrative o a cartelle esattoriali ed impugnazione di procedure concorsuali e/o stabilizzazioni. La maggior parte constano di procedimenti avviati dall'Ente tesi ad ottenere il recupero di crediti, gestiti in sede stragiudiziale dal personale dell'Ufficio o giudiziale da parte dell'Avvocatura dello Stato ed hanno ad oggetto il mancato pagamento di fatture emesse nell'ambito dell'attività di analisi/controllo e certificazione dei prodotti sementieri.

Le cause di lavoro hanno riguardato in massima parte il riconoscimento del vincolo della subordinazione in costanza di rapporti di collaborazione, il conseguente riconoscimento dell'instaurazione di un rapporto di lavoro a tempo indeterminato e in via subordinata il riconoscimento del risarcimento del danno.

7. I RISULTATI CONTABILI DELLA GESTIONE

7.1 Il conto consuntivo

Il conto consuntivo dell'esercizio finanziario 2016 è stato approvato con delibera del CDA del 26 giugno 2017, riapprovato da parte del Ministero vigilante il 15 settembre 2017.

Il bilancio è redatto nel rispetto degli schemi previsti dal d.p.r. n. 97 del 2003 e del regolamento di contabilità dell'Ente. Si compone del conto del bilancio, del conto economico e dello stato patrimoniale. Sono altresì allegati la situazione amministrativa, la relazione sulla gestione e la relazione del Collegio dei revisori dei conti. Una delle innovazioni più importanti nel 2016 è stata l'adozione del nuovo piano dei conti integrato, che è stato recepito con non poche difficoltà ed ha comportato un complesso lavoro di riclassificazione dei conti economici patrimoniali di bilancio.

La "Relazione tecnica al bilancio consuntivo 2016", elaborata dal Direttore generale ed il parere espresso dal Collegio dei revisori, danno atto che, nell'adottare gli impegni di spesa relativi al 2016, l'Ente ha rispettato i limiti e i vincoli imposti dalla vigente normativa in materia di riduzione della spesa pubblica.

Al bilancio è allegato il prospetto riepilogativo delle spese per missioni e programmi di cui al d.p.c.m. 12 dicembre 2012. È stato altresì predisposto il prospetto di cui all'art. 9, del d.p.c.m. 22 settembre 2014 relativo all'indicatore annuale di tempestività dei pagamenti.

7.2 Il rendiconto finanziario

Nella seguente tabella sono riportati i dati del consuntivo 2016, in confronto con quelli dell'esercizio precedente. L'esercizio chiude con un avanzo finanziario di 16.468.602 euro, a fronte del disavanzo di euro 2.998.628 registrato nel 2015. Esso deriva, comunque, per la maggior parte da liquidità da "accensione di prestiti".

Tabella 5 - Rendiconto finanziario

	2015	2016	Var. 2016/2015 %
ENTRATE			
Entrate correnti	165.036.805	151.184.539	-8
Entrate in c/capitale (alienazioni)	1.629.193	694.207	-57
Entrate da riduzione di attività finanziarie	0	3.008.067	100
Accensione di prestiti	0	14.860.161	100
Totale Entrate in c/capitale	1.629.193	18.562.435	
Partite di giro	75.344.275	47.907.267	-36
Totale Entrate	242.010.273	217.654.241	-10
SPESE			
Spese correnti	157.573.398	149.094.982	-5
Spese in c/capitale	12.091.228	3.670.313	-70
Spese per incremento attività finanziarie		33.632	
Rimborso prestiti		479.445	
Partite di giro	75.344.275	47.907.267	-36
Totale Spese	245.008.900	201.185.639	-18
Avanzo o (-) Disavanzo di competenza	-2.998.628	16.468.602	649

Fonte: elaborazione Corte dei conti su dati di consuntivo Crea

7.3 Le entrate

Nelle seguenti due tabelle è illustrato l'andamento delle entrate⁵ del Crea nel 2016, raffrontate con l'esercizio precedente.

Tabella 6 - Entrate correnti

Titolo I	2015	2016	Var. % 2016/2015
Trasferimenti			
Contributo MIPAAF per spese di funzionamento	106.216.842	102.095.857	-4
Altri trasferimenti MIPAAF per progetti finalizzati	27.733.744	22.958.529	-17
Altri trasferimenti da parte dello Stato	2.192.551	241.624	-89
Trasferimenti da Regioni	4.972.364	2.112.628	-58
Trasferimenti da parte di Comuni e Province	39.217	8.766	-78
Trasferimenti da altri Enti del settore pubblico e privato	6.178.317	6.452.250	4
Altre entrate	17.703.769	17.314.885	-2
TOTALE	165.036.805	151.184.539	-8

Fonte: elaborazione Corte dei conti su dati di consuntivo.

⁵ L'art. 11 dello Statuto entrato in vigore nel 2017 stabilisce che:

2. Le entrate del Crea sono costituite da:

- a) il contributo ordinario annuo a carico dello Stato, per l'espletamento dei compiti previsti dal presente Statuto e per le spese del personale;
- b) il contributo per singoli progetti o interventi a carico del fondo integrativo speciale di cui all'articolo 1, comma 3, del decreto legislativo 5 giugno 1998, n. 204;
- c) i corrispettivi riscossi e i contributi acquisiti per le attività di ricerca, di formazione e di consulenza svolte a favore di, o in collaborazione con, soggetti pubblici e privati;
- d) le assegnazioni finalizzate a progetti speciali disposte dal Ministero delle politiche agricole alimentari e forestali o da altre amministrazioni pubbliche;
- e) le rendite del proprio patrimonio e l'ammontare di lasciti, donazioni e contributi da parte di soggetti pubblici e privati;
- f) i finanziamenti per la ricerca derivanti da progetti e programmi dell'Unione europea;
- g) i proventi derivanti dallo sfruttamento commerciale e dall'uso di titoli di proprietà industriale ottenuti a seguito dello svolgimento di ricerche realizzate dalle sedi di ricerca, come da regolamenti interni o nazionali;
- h) i proventi derivanti dall'attività di certificazione delle sementi e registrazione delle varietà vegetali;
- i) ogni altro introito.

Tabella 7 - Entrate in conto capitale

Titolo II	2015	2016	Var. % 2016/2015
Entrate per alienazione di beni patrimoniali e riscossione di crediti	1.610.775	660.843	-59
Entrate derivanti da trasferimenti in conto capitale	18.419	33.364	81
Accensione di prestiti	0	14.860.161	100
Entrate da riduzione di attività finanziarie	0	3.008.067	100
TOTALE	1.629.193	18.562.435	92

Fonte: elaborazione Corte dei conti su dati di consuntivo.

Le entrate accertate di parte corrente, riferite al 2016, sono pari a 151.184.539 euro, in diminuzione rispetto all'anno precedente dell'8 per cento. Esse si riferiscono prevalentemente a contributi e trasferimenti dallo Stato, nonché da enti territoriali ed altri enti pubblici.

Le risorse ordinarie erogate dal Ministero dell'agricoltura ammontano complessivamente a 102.095.857 euro, in decremento rispetto all'anno precedente.

La voce "Altri trasferimenti Ministero dell'agricoltura per progetti finalizzati" scende a 22.958.529 euro nel 2016.

Le risorse accertate per altri trasferimenti statali registrano una diminuzione rispetto al 2015 passando da 2.192.551 euro (comprensivi di un trasferimento straordinario) a 241.624. I trasferimenti da parte delle Regioni, ammontano a 2.112.628 euro, in decremento del 58 per cento rispetto all'anno precedente.

La voce "Trasferimenti da altri enti del settore pubblico e privato", è l'unica voce contabile che registra un incremento, del 4 per cento rispetto al 2015, ed ammonta a 6.452.250 euro: essa è composta per il 70 per cento di contributi erogati da enti pubblici e per il 30 per cento di contributi erogati da privati.

La voce "Altre entrate" è pari a 17.314.885 euro, in diminuzione anch'essa del 2 per cento rispetto al 2015. Gli aggregati che la compongono si riferiscono ad entrate derivanti dalle vendite di beni; entrate derivanti dalla voce "proventi delle certificazioni", riconducibile al Centro di sperimentazione e certificazione delle sementi; entrate derivanti dai ricavi dalla

vendita di pubblicazioni edite dall'Ente; entrate derivanti dai "ricavi della prestazione di servizi" e proventi patrimoniali, riferiti agli affitti degli immobili di proprietà dell'Ente; poste correttive e compensative di uscite correnti, riguardanti recuperi ed entrate non classificabili in altre voci.

Le entrate complessivamente accertate in conto capitale sono pari a 694.207 euro, in diminuzione del 57 per cento rispetto al 2015, riferibile, in particolare, alle entrate per alienazione di beni patrimoniali.

La voce "Trasferimenti in conto capitale dalle regioni", pari a 33.364 euro, consiste in un unico contributo erogato dalla Regione Emilia-Romagna relativo ad un acconto per interventi strutturali per eventi sismici riconosciuto al Centro di ricerca per le colture industriali.

Le entrate da riduzione di attività finanziarie si riferiscono alla riscossione di crediti a breve termine, a tasso non agevolato da imprese, ed ammontano a 3.008.067 euro.

Le accensioni di prestiti, finanziamenti, a medio e lungo termine, ammontano ad euro 14.860.161 e consistono nelle anticipazioni di liquidità riconosciute dal Mef per l'estinzione dei debiti dell'ex Inea.

Le entrate per conto terzi e partite di giro si riferiscono ad attività svolte dall'Ente per conto terzi, ovvero, come sostituto d'imposta, rimborsi, trasferimenti, depositi, ritenute ed altro. Le entrate e le spese per partite di giro ammontano a 47.907.267 euro, diminuite del 36 per cento rispetto al 2015 (75.344.275 euro); tale diminuzione deriva essenzialmente dal ridimensionamento dell'attività svolta dall'Ente per conto terzi.

7.4 L'analisi delle spese

Le spese di parte corrente dell'esercizio 2016 sono rappresentate nella tabella che segue ed il loro ammontare complessivo è pari a 149.094.982 euro.

Tabella 8 - Spese correnti

Impegni	2015		2016		
	TOTALE	% incidenza sul totale	TOTALE	% incidenza sul totale	Var. % 2016/2015
Spese per gli organi dell'Ente	526.646	1	535.931	1	2
Spese per il personale	106.089.533	67	102.673.859	69	-3
Beni di consumo e servizi	31.186.070	20	26.903.757	18	-14
Spese per la ricerca	7.170.479	4	6.567.067	4	-8
Trasferimenti passivi	1.587.638	1	1.425.658	1	-10
Oneri finanziari e tributari	9.784.965	6	8.868.327	6	-9
Spese non classificabili in altre voci	1.228.067	1	2.120.383	1	73
Totale	157.573.398	100	149.094.982	100	-5

Fonte: Ente Crea

Le spese correnti subiscono un decremento, in valore percentuale, del 5 per cento. In ordine alle spese per gli organi dell'ente si rinvia alla nota 2).

In particolare, si segnala che la spesa per il personale rappresenta il 69 per cento della spesa corrente. Come già ricordato nella precedente relazione, al transito di numerosissime unità di personale, specie a tempo determinato, proveniente dagli enti incorporati, non si è accompagnato il trasferimento da parte del Ministero dell'agricoltura dell'equivalente in termini di risorse finanziarie atte a garantire la copertura delle retribuzioni, con la conseguenza che parte delle stesse sono rimaste a carico del già sofferente bilancio del Crea, limitando, presumibilmente, la spesa per beni e servizi e quella per la ricerca.

A tale riguardo, pur tenendosi conto degli effetti della incorporazione degli enti (Inea, Ense, Inran) completata nell'esercizio precedente, questa Corte non può esimersi dal richiamare l'attenzione

sulla necessità che l'attività gestionale sia improntata al contenimento della spesa di personale, in armonia con i principi posti dalla vigente legislazione, ancorché per gli anni 2018 e seguenti la legge n. 205 del 2017 abbia destinato specifiche somme ad un piano straordinario di stabilizzazione.

Da evidenziare che tra le spese non classificabili in altre voci (euro 2.120.383) sono inseriti gli oneri dovuti a sanzioni, risarcimenti e indennizzi, questi ultimi riferiti all'uso di campi agricoli sperimentali, per euro 1.496.697.

Le spese per l'acquisto di beni di consumo e servizi ammontano a 26.903.757 euro, in diminuzione del 14 per cento rispetto al 2015, per effetto di una oculata politica di contenimento.

Le spese in conto capitale sono rappresentate nella tabella che segue ed il loro ammontare complessivo è pari a 6.424.922 euro.

Tabella 9 - Spese in c/capitale

Uscite in c/capitale	2015	Inc. % sul totale 2015	2016	Inc. % sul totale 2016	Var. % 2016/2015
Impegni					
Investimenti					
Acquisto di beni uso durevole ed opere immobiliari	2.947.926	24,38	1.829.036	28	-38
Acquisto di immobilizzazioni tecniche	1.746.481	14,44	1.841.278	29	5
Indennità di anzianità e similari al personale cessato dal servizio	7.396.820	61,18	2.754.608	43	-63
Totale	12.091.227	100	6.424.922	100	-95

Fonte: Ente Crea

Il totale delle spese impegnate in conto capitale è composto, per oltre il 28 per cento, da acquisto di beni di uso durevole ed opere immobiliari, per oltre il 43 per cento dalle indennità di anzianità e similari al personale cessato dal servizio. Solo più del 29 per cento è rappresentato da acquisizioni di immobilizzazioni tecniche (i c.d. beni strumentali).

Il Collegio dei revisori ha verificato che l'Ente, in merito agli adempimenti previsti dall'art. 27, commi 2, 4 e 5 del d.l. n. 66 del 2014, convertito dalla legge n. 89 del 2014, ha pubblicato sul proprio sito l'indicatore di tempestività dei pagamenti per l'esercizio 2016 che è risultato pari a -4,72, senza tener conto dei debiti certi, liquidi ed esigibili ereditati dall'Inea.

Inoltre il collegio ha attestato che l'Ente ha rispettato le singole norme di contenimento previste dalla vigente normativa ed ha provveduto ad effettuare i versamenti al bilancio dello Stato per complessivi euro 581.482,10.

7.5 La spesa per il personale

La tabella seguente evidenzia il totale degli oneri sostenuti per il personale in attività suddiviso per capitoli di spesa comprensivo del personale proveniente dall'ex Inea. Il totale degli oneri per il personale in attività è stato per l'anno 2016 pari a 102.673.859 euro, compresi i compensi per rapporti di collaborazione coordinata e continuativa.

Tabella 10 - Spese per il personale⁶

Spese per il personale	2015	2016	Var. %
			2016/2015
Stipendi e assegni	61.587.304	64.885.575	5
Spese per missioni (Cat. Acq. Servizi)	1.794.721	1.726.143	-4
Oneri previdenziali e assistenziali	23.389.271	21.998.280	-6
Fondo per il trattamento accessorio	11.777.350	11.389.237	-3
Spese per acquisti divise e vestiario (Cat. Acq. Servizi)	55.536	31.471	-43
Spese per corsi per il personale (Cat. Acq. Servizi)	150.489	136.847	-9
Spese mediche per il personale e assicurativi	414.696	616.249	49
Totale	99.169.367	100.783.802	2
IRAP	6.991.643,00	1.890.057	-68
Totale aggiornato	106.161.010,00	102.673.859	-3

Fonte: Ente Crea

⁶ Dati rielaborati e comunicati dall'Ente nel luglio 2018 a seguito di richiesta istruttoria.

Nella precedente relazione al Parlamento questa Corte aveva anticipato che a decorrere dall'esercizio 2015 il costo del personale complessivo dell'Ente sarebbe aumentato, stanti le ricadute dovute all'incorporazione dell'Inran prima e dell'Inea dopo.

La spesa per il personale, al netto dell'IRAP, risulta, dunque, in aumento nel 2016 rispetto all'esercizio precedente per effetto di un incremento della spesa per stipendi ed assegni del 5 per cento a fronte, comunque, della riduzione delle altre componenti.

Con riferimento al *turn over* degli enti di ricerca, l'art. 3, comma 2, decreto legge n. 90 del 2014, convertito, con modificazioni, dalla legge n. 114 del 2014, prevede che gli stessi possano procedere per il 2014 e 2015, previo effettivo svolgimento delle procedure di mobilità, ad assunzioni di personale con rapporto di lavoro a tempo indeterminato nel limite dell'80 per cento delle proprie entrate correnti complessive, come risultanti dal bilancio consuntivo dell'anno precedente, purché entro il limite del 50 per cento delle risorse relative alle cessazioni dei rapporti di lavoro a tempo indeterminato intervenute nell'anno precedente. La predetta facoltà di assumere è fissata nella misura del 60 per cento nell'anno 2016, dell'80 per cento nell'anno 2017 e del 100 per cento a decorrere dall'anno 2018.

Nel complesso le spese per il personale non di ruolo sono in diminuzione, da euro 19.538.772 nel 2015 a euro 17.885.655 nel 2016.

Nella tabella di seguito sono riportate le spese, in diminuzione, del personale non di ruolo per anno. Va segnalato l'aumento significativo della voce stipendi ed assegni al personale impiegatizio a tempo determinato, da 7.333.047 a 11.202.295, compensata comunque da una riduzione della spesa per incarichi professionali e co.co.co. di pressoché uguale importo.

Tabella 11 - Riepilogo spese personale non di ruolo

Descrizione	ESERCIZIO 2015	
Assegni di ricerca	1.315.348	
Borse di studio	71.200	
Compensi per rapporti di collaborazione coordinata e continuativa	6.891.977	
Stipendi ed assegni fissi al personale impiegatizio a tempo determinato	7.333.047	
Straordinario al personale impiegatizio	2.569	
Stipendi ed assegni fissi al personale operaio	1.878.425	
Straordinario al personale operaio	40.023	
Corrispettivi per prestazioni professionali e rimborsi spese (ex cap. 1.1.3.021.)	2.006.183	
TOTALE	19.538.772	

Fonte: Ente Crea

7.6 Analisi delle spese correnti per indici

Alla luce dei risultati della gestione di competenza, sono stati elaborati degli indicatori riportati nella seguente tabella.

Tabella 12 - Indici delle partite correnti

Equilibri di parte corrente	2015	2016
Impegni di parte corrente (a)	157.573.398	149.094.982
Accertamenti correnti (b)	165.036.805	133.869.654
Indice a/b	95%	111%
Incidenza delle spese di funzionamento		
Spese organi istituzionali (a)	526.646	535.930
Oneri per il personale in servizio (b)	106.089.533	102.673.858
Spese acquisto beni e servizi (c)	31.186.070	26.903.757
Impegni di parte corrente (d)	157.573.398	149.094.982
Indice (a+b+c)/d	87%	87%

Fonte: elaborazione Corte dei conti su dati di consuntivo Crea

L'equilibrio di parte corrente - dato dal rapporto tra gli impegni e gli accertamenti correnti - registra degli indici rigidi, denotando l'inesistenza di spazi di manovra per l'Ente, che non può utilizzare entrate correnti per spese di investimento. Nel 2016, infatti, gli impegni correnti sono superiori agli accertamenti correnti.

7.7 La gestione dei residui

Gli importi assoluti dei residui attivi e passivi, evidenziano, ancora una volta, la persistenza delle criticità segnalate nelle ultime tre relazioni di questa Corte al Parlamento in ordine alla dimensione del fenomeno.

Come risulta dalla seguente tabella, infatti, nel 2016 i residui attivi ammontano a 175 milioni circa e quelli passivi a 79 milioni circa.

A fine esercizio il quadro totale dei residui attivi, suddivisi per capitolo, ivi compresi quelli provenienti dalle partite di giro, risulta essere il seguente.

I residui attivi di parte corrente sono pari a 149.748.649 euro, derivanti perlopiù da trasferimenti delle amministrazioni centrali, degli enti locali e dell'Unione europea. L'Ente riferisce che procederà al più presto ad effettuare un monitoraggio, presso le amministrazioni interessate, circa l'esigibilità dei crediti in questione. I residui attivi in conto capitale ammontano a 7.372.715 euro e, infine, i residui derivanti da entrate per conto terzi e partite di giro che ammontano a 17.785.306.

In ordine al mantenimento di residui attivi, ancorché questi siano stati oggetto di apposite procedure di riaccertamento, ritiene questa Corte di suggerire, ancora una volta, la verifica sull'esistenza delle corrispondenti posizioni debitorie presso le amministrazioni ed in primo luogo presso il Mipaaf e di procedere alla cancellazione di quelle poste per le quali non sussista più il titolo giuridico alla conservazione in bilancio.

Tale operazione consentirebbe di dare ai bilanci del Crea una maggiore rispondenza ai principi di attendibilità e veridicità del bilancio al cui rispetto potrebbe concorrere anche una maggiore attenzione da parte del Ministero vigilante.

Tabella 13 - Residui attivi - 2016

Entrate correnti: trasferimenti	
Trasferimenti correnti da Amministrazioni Centrali	105.711.358
Trasferimenti correnti da Amministrazioni Locali	20.769.985
Trasferimenti correnti da famiglie	1.729.162
Sponsorizzazioni da imprese	1.285
Altri trasferimenti correnti da imprese	3.091.969
Trasferimenti correnti da Istituzioni Sociali Private	472.084
Trasferimenti correnti dall'Unione Europea	6.190.951
Trasferimenti correnti dal Resto del Mondo	456.716
Entrate extratributarie	11.325.135
Residui attivi di parte corrente	149.748.649
Contributi agli investimenti da Amministrazioni Centrali	2.305.310
Altri trasferimenti in conto capitale da Amministrazioni Centrali	4.994.008
Alienazione di Mezzi di trasporto ad uso civile, di sicurezza e ordine pubblico	1.007
Alienazione di attrezzature	6.000
Alienazione di diritti reali	11.276
Cessione di Terreni	2.904
Cessione di beni del patrimonio naturale non prodotto	32.958
Entrate in conto capitale dovute a rimborsi, recuperi e restituzioni di somme non dovute o incassate in eccesso da Amministrazioni Centrali	18.269
Altre entrate in conto capitale n.a.c.	979
Residui attivi in conto capitale	7.372.715
Entrate da riduzione di attività finanziarie	2.550
Entrate per conto terzi e partite di giro	17.785.306
Totale residui attivi al 31/12/2016	174.909.221

Fonte: Ente Crea

Tabella 14 - Residui passivi - 2016

Retribuzioni lorde	7.784.856
Contributi sociali a carico dell'ente	14.526.939
Imposte, tasse e proventi assimilati a carico dell'ente	903.558
Acquisto di beni	1.898.333
Acquisto di servizi	23.176.469
Trasferimenti correnti a Amministrazioni Pubbliche	2.238.590
Trasferimenti correnti a Famiglie	266.591
Trasferimenti correnti a Imprese	19.900
Interessi su Mutui e altri finanziamenti a medio lungo termine	5.900
Altri interessi passivi	33
Rimborsi di trasferimenti all'Unione Europea	334.310
Premi di assicurazione	3.978
Spese dovute a sanzioni, risarcimenti e indennizzi	2.363.590
Altre spese correnti n.a.c.	26.134
Residui passivi di parte corrente	53.549.188
Beni materiali	2.490.821
Beni immateriali	402.736
Residui passivi in c/capitale	2.893.558
Uscite per conto terzi e partite di giro	22.669.617
Totale residui passivi al 31/12/2016	79.112.364

Fonte: Ente Crea

Complessivamente i residui passivi di parte corrente al 31 dicembre 2016 sono pari a 53.549.188 euro, di cui circa 23 milioni riguardano l'acquisto di beni e servizi, e circa 22 milioni le retribuzioni lorde del personale e contributi sociali. I residui passivi in conto capitale ammontano a 2.893.558 ed, infine, i residui passivi di uscite per conto terzi e partite di giro si attestano all'importo di 22.669.617 euro.

Nella tabella che segue è riportata la consistenza dei residui attivi e passivi all'inizio ed alla chiusura dell'esercizio in esame, tenuto conto delle riscossioni e dei pagamenti intervenuti, di quelli provenienti dalla gestione di competenza, nonché delle variazioni positive e negative effettuate.

I residui attivi al 1° gennaio 2016 ammontavano a 171.272.234 euro; di questi sono stati riscossi 29.157.868 euro, sono stati riaccertati residui per 163.021 euro e cancellati 4.839.047 euro, la gestione di competenza del 2016 ha prodotto residui attivi per 37.470.881.

È evidente l'insufficienza dell'attività di smaltimento dei residui attivi degli anni precedenti, posto che quelli riscossi rappresentano appena il 17 per cento del totale dei residui attivi al 1° gennaio 2016.

I residui passivi al 1° gennaio 2016 ammontano a 106.544.136; di questi sono stati pagati 52.409.146, sono stati cancellati 8.560.989 e reimpegnati debiti per 48.934 euro; i residui della gestione di competenza 2016 ammontano a 33.489.429, il che evidenzia una scarsa capacità di smaltire i residui passivi degli anni precedenti, laddove il pagato degli stessi rappresenta il 48 per cento del totale residui passivi al 1° gennaio 2016.

Il totale dei crediti e dei debiti riportati nello stato patrimoniale differiscono dal totale dei residui attivi e passivi rilevabili nel bilancio finanziario, in quanto lo stato patrimoniale recepisce solo gli accertamenti e gli impegni che al 31 dicembre 2016 sono stati liquidati. Sempre nel medesimo prospetto risultano anche gli accertamenti e gli impegni non liquidati e riferiti agli ex conti d'ordine, che sommati ai crediti ed ai debiti, si riconciliano con i residui del rendiconto finanziario.

Tabella 15 - Residui attivi e passivi al 31.12.2016

ATTIVI	2015	2016	Var % 2016/2015
Parte corrente (per il 2016 tit. II e tit. III nuovo piano dei conti)			
Residui esercizi precedenti all'1/1	109.211.788	136.667.457	34
tit. III nuovo piano dei conti		10.079.385	
Variazioni su residui dell'esercizio	41.031.181	-3.064.660	-92
tit. III nuovo piano dei conti		-128.391	
Incassi in c/residui dell'esercizio	36.116.575	20.785.999	-33
tit. III nuovo piano dei conti		3.235.648	
<i>Totale a</i>	114.126.394	119.532.142	5
In conto capitale (per il 2016 c/capitale ed entrate da riduzione di attività finanziarie)			
Residui esercizi precedenti all'1/1	29.324.339	10.740.720	-63
tit. III nuovo piano dei conti		2.550	
Variazioni su residui dell'esercizio	-11.610.759	-1.152.018	-90
		0	
Incassi in c/residui dell'esercizio	6.984.760	2.229.905	-68
		0	
<i>Totale b</i>	10.728.820	7.361.346	-31
Partite di giro			
Residui esercizi precedenti all'1/1	15.264.207	13.782.122	-9
Variazioni su residui dell'esercizio	79.502	-330.955	316
Incassi in c/residui dell'esercizio	3.657.431	2.906.314	-20
<i>Totale c</i>	11.686.278	10.544.851	-9
<i>Totale (a + b + c)</i>	136.541.492	137.438.340	1
TOTALE RESIDUI DA RISCOUTERE AL 31/12	136.541.492	137.438.340	1
Totale residui relativi alla gestione di competenza	34.730.743	37.470.881	8
TOTALE GENERALE RESIDUI ATTIVI	171.272.235	174.909.221	2

PASSIVI		2015	2016	Var % 2016/2015
Parte corrente				
	Residui esercizi precedenti all'1/1	26.856.187	66.857.448	148
	Variazioni su residui dell'esercizio	29.812.788	-5.671.136	-119
	<i>Pagamenti in c/residui dell'esercizio</i>	19.361.898	-30.309.642	-256
	<i>Totale a</i>	37.307.077	30.876.670	-17
In conto capitale				
	residui esercizi precedenti all'1/1	14.873.272	7.765.993	-47
	Variazioni su residui dell'esercizio	2.926.219	-2.736.551	-193
	<i>Pagamenti in c/residui dell'esercizio</i>	9.809.042	-3.573.214	-136
	<i>Totale b</i>	7.990.449	1.456.227	-81
Partite di giro				
	residui esercizi precedenti all'1/1	18.729.282	31.920.694	70
	Variazioni su residui dell'esercizio	524.836	-104.366	-119
	<i>Pagamenti in c/residui dell'esercizio</i>	5.433.423	18.526.288	240
	<i>Totale c</i>	13.820.695	13.290.037	-3
	<i>Totale (a + b + c)</i>	59.118.221	45.622.935	-22
	TOTALE RESIDUI DA PAGARE AL 31/12	59.118.221	45.622.935	-22
	Totale residui relativi alla gestione di competenza	47.425.915	33.489.429	-29
	TOTALE GENERALE RESIDUI PASSIVI	106.544.136	79.112.364	-25
	SALDO RESIDUI	64.728.099	95.796.857	48

Fonte: Ente Crea

7.8 La situazione amministrativa

Il saldo di cassa dell'Ente, che al 1° gennaio 2016 era pari a 55.320.499 euro, diventa, per effetto delle riscossioni e dei pagamenti realizzati in conto competenza e in conto residui nel corso dell'esercizio, pari a 44.556.371 euro al 31 dicembre 2016. Aggiungendo al saldo di cassa i residui attivi per un ammontare di 174.909.221 euro e sottraendo i residui passivi, per 79.112.364 euro, si ottiene un avanzo di amministrazione al 31 dicembre 2016 di 140.353.228 euro.

L'avanzo dell'Ente, è costituito nella misura del 58 per cento dall'avanzo vincolato ai fondi pari ad euro 79.949.086. Di questi euro 60.480.858 sono riferiti al Fondo Tfr mentre euro 19.468.228 al Fondo crediti di dubbia e difficile esazione di parte corrente di cui euro 13.896.514 riconducibili all'anticipazione di cassa Mef. Il 28 per cento dell'avanzo, pari a euro 39.718.799 è riferito a risorse con vincolo di destinazione, di cui larga parte finalizzata all'attività di ricerca per progetti pluriennali (euro 33.679.161) ed in misura minore finalizzata alla gestione delle aziende agrarie (euro 1.055.439) nonché a spese in conto capitale per euro 4.009.899, per borse di studio e spese generali per euro 974.298. La restante parte ovvero il 14 per cento, corrispondente ad euro 20.685.342, viene utilizzata a copertura delle spese di funzionamento dell'ente.

Nella successiva tabella è riportato l'avanzo di amministrazione dell'Ente relativo all'esercizio 2016.

Tabella 16 - Avanzo di amministrazione

Consistenza della cassa all'inizio dell'esercizio			55.320.499
Riscossioni	in c/competenza	180.183.360	
	in c/residui	29.157.868	209.341.228
Pagamenti	in c/competenza	167.696.209	
	in c/residui	52.409.147	220.105.356
Consistenza della cassa alla fine dell'esercizio			44.556.371
Residui attivi	degli esercizi precedenti	137.438.340	
	dell'esercizio	37.470.881	174.909.221
Residui passivi	degli esercizi precedenti	45.622.935	
	dell'esercizio	33.489.429	79.112.364
Avanzo di amministrazione alla fine dell'esercizio 2016			140.353.228

Fonte: Ente Crea

8. IL CONTO ECONOMICO

La tabella che segue espone i risultati del conto economico riferito all'esercizio in esame.

Tabella 17 - Conto economico

Valore della produzione	2015	2016	Var. %
Proventi dell'Ente:			
Ricavi dalla vendita di beni	2.582.770	3.483.347	35
Ricavi dalla vendita di servizi	13.433.844	12.236.927	-9
Ricavi derivanti dalla gestione dei beni	673.665	622.098	-8
Totale ricavi delle vendite e delle prestazioni e proventi da servizi pubblici	16.690.279	16.342.372	-2
Trasferimenti correnti	131.894.099	128.708.384	-2
Contributi agli investimenti	228.616	12.076	-95
Totale proventi da trasferimenti e contributi	132.122.715	128.720.460	-3
Indennizzi di assicurazione	131.447	440.818	235
Proventi da rimborsi	0	949.922	
Altri proventi	5.201	149.296	2.771
Totale altri ricavi e proventi diversi	136.648	1.540.036	1.027
TOTALE VALORE DELLA PRODUZIONE	148.949.642	146.602.868	-2

Fonte: Ente Crea

Costi della produzione	2015	2016	Var. %
Acquisto di materie prime e/o beni di consumo	7.808.207	4.349.573	-44
Prestazioni di servizi	27.209.791	24.953.096	-8
Utilizzo di beni di terzi	4.527.283	4.745.478	5
Personale	98.770.838	101.494.097	3
Oneri diversi della gestione	11.468.874	9.787.598	-15
Totale costi della produzione	149.784.993	145.329.842	-3
Ammortamento di immobilizzazioni materiali	6.187.675	5.779.245	-7
Ammortamento di immobilizzazioni immateriali	109.137	145.427	33
Totale ammortamenti e svalutazioni	6.296.812	5.924.672	-6
Trasferimenti correnti	1.760.881	1.993.226	13
Totale trasferimenti correnti	1.760.881	1.993.226	13
Variazioni nelle rimanenze di materie prime e/o beni di consumo	0	84.455	
Totale Variazioni nelle rimanenze di materie prime e/o beni di consumo	0	84.455	
Differenza tra valore e costi della produzione	-8.893.044	-6.729.329	
Interessi	4.052	74.357	1.735
Altri proventi finanziari	1.159.077	16.575	-99
Totale Proventi ed oneri finanziari	1.155.025	-57.782	-105
Sopravvenienze passive	86.551	1.181.512	1.265
Insussistenze dell'attivo	1.259.624	3.299.911	162
Altri oneri straordinari	11.323	0	-100
Totale oneri straordinari	1.357.498	4.481.423	230
Trasferimenti in c/capitale	-536.954	-1.814.526	238
Insussistenze del passivo	2.968.046	2.295.291	-23
Sopravvenienze attive	18.600	106.073	470
Plusvalenze	-245.080	-675.411	176
Altri proventi straordinari	0	-5.536	
Totale proventi straordinari	3.768.680	4.896.837	30
Totale per differenza tra i proventi e gli oneri straordinari	2.411.182	415.414	-83
Avanzo/Disavanzo Economico	-5.326.837	-6.371.697	20

Il conto economico contiene numerose imprecisioni, sia con riferimento alla contabilizzazione di alcune poste (ammortamenti) sia alla errata indicazione con segno negativo di talune voci relative ai proventi straordinari (trasferimenti in c/capitale, plusvalenze ed altri proventi straordinari).

Pertanto, si richiama l'Ente a sanare le predette irregolarità in tempi brevi.

Il conto economico dell'esercizio 2016 chiude con un disavanzo di 6.371.697 euro.

Il valore della produzione è pari a 146.602.868 euro, di cui 16.342.372 euro relativi alla voce "Proventi derivanti dalla vendita di beni e servizi nonché ricavi derivanti dalla gestione dei beni" e 128.720.460 euro relativi alla voce "Trasferimenti e contributi", da cui derivano i maggiori ricavi formati principalmente dai contributi in conto esercizio erogati dallo Stato. Da evidenziare, rispetto all'anno precedente, la diminuzione di quest'ultima voce del 3 per cento (circa 3,4 milioni).

Va segnalato un incremento elevato delle sopravvenienze passive e delle insussistenze di attivo, passate, rispettivamente, da 86.551,00 euro a 1.181.512,00 euro e da 1.259.624,00 euro a 3.299.911,00 euro.

I costi della produzione sono pari a 145.329.842 euro. Rispetto all'anno precedente tale posta è diminuita del 3 per cento; in controtendenza i costi del personale aumentano di circa 2,8 milioni. Le altre voci hanno registrato un decremento rispetto il precedente esercizio.

Il risultato della gestione caratteristica è negativo per -6.729.329 euro.

I proventi e oneri finanziari si riferiscono a proventi da partecipazioni, dividendi da azioni e partecipazioni, nonché ad oneri finanziari.

I proventi e oneri straordinari nel 2016 ammontano a 415.414 euro e si riferiscono ad indennizzi corrisposti a fronte di sinistri, a variazioni di consistenza di beni mobili, sopravvenienze passive, alla riduzione di crediti (insussistenze di attività), a riduzione di debiti (insussistenze di passività), a plusvalenze derivanti da operazioni di alienazione, a minusvalenze per operazioni di dismissioni di beni ritenuti obsoleti, fuori uso o trasferiti ad altro Ente.

9. LO STATO PATRIMONIALE

Nella tabella che segue si riportano le risultanze dello stato patrimoniale, raffrontate con quelle dell'anno precedente.

Tabella 18 - Stato patrimoniale

Attività	2015	2016
Immobilizzazioni		
Immobilizzazioni immateriali	1.450.130	1.606.668
Immobilizzazioni materiali	119.551.781	117.860.546
Immobilizzazioni finanziarie	3.193.527	246.748
Totale Immobilizzazioni	124.195.437	119.713.962
Rimanenze	1.527.076	1.442.621
Crediti ⁷	105.103.349	105.506.330
Attività finanziarie che non costituiscono immobilizzazioni	0	0
Disponibilità liquide/ Attivo circolante	55.320.499	44.556.372
Totale attivo circolante	161.950.925	151.505.323
Ratei e Risconti	1.927.858	128.358
Totale attivo⁸	285.328.097	271.347.643
Conti d'ordine Attivo:		
Impegni che non costituiscono debiti	51.056.918	0
Accertamenti che non costituiscono crediti	66.168.885	0
Totale conti d'ordine Attivo	117.225.804	0

⁷ L'importo di euro 105.103.349 differisce dal dato riportato nello stato patrimoniale 2015 (102.357.225) in quanto nel 2015 viene rappresentato al lordo del fondo svalutazione crediti.

⁸ Il totale attivo 2015 corrisponde alla somma di 124.195.437 + 161.950.925 + 1.927.858 - 2.746.124 (fondo svalutazione crediti).

Passività	2015	2016
Patrimonio netto		
Avanzo economico portato a nuovo	170.148.591	166.515.755
Avanzo/Disavanzo economico d'esercizio	-5.326.836	-6.371.877
Fondo di dotazione ex Inran al 17.05.2013	34.071	34.071
Lasciti e donazioni non vincolati	0	107.711
Avanzo/Disavanzo economico portato a nuovo ex Inran al 17.05.2013	0	0
Avanzo/Disavanzo economico d'esercizio ex Inran al 17.05.2013	0	0
Avanzo/Disavanzo economico portato a nuovo ex Inea al 01.01.2015	16.917.080	0
Avanzo/Disavanzo economico d'esercizio ex Inea al 01.01.2015	1.693.999	0
Totale Patrimonio netto	166.549.826	160.285.660
Fondo per rischi e oneri		
Fondo per rischi e oneri e altri fondi	0	0
Fondo per ripristino investimenti	0	0
Fondo svalutazione crediti	2.746.124	2.746.124
Altri fondi	2.075.135	464
Totale Fondo per rischi e oneri e altri fondi	4.821.259	2.746.588
Fondo Tfr	61.215.917	60.480.859
Totale debiti	55.487.218	47.834.537
Totale Passivo e Patrimonio Netto	288.074.220	271.347.643
Conti d'ordine Passivo:		
Impegni che non costituiscono debiti	51.056.918	0
Accertamenti che non costituiscono crediti	66.168.885	0
Totale conti d'ordine Passivo	117.225.804	0

Fonte: Ente Crea

Alla chiusura dell'esercizio in esame, il patrimonio netto dell'Ente è pari a 160.285.660 euro, in diminuzione di oltre 6,3 milioni per effetto del disavanzo economico della gestione 2016, mentre l'attivo patrimoniale ammonta ad euro 271.347.643.

Gli elementi patrimoniali destinati a essere utilizzati durevolmente dall'ente sono iscritti tra le immobilizzazioni. Condizione per l'iscrizione di nuovi beni patrimoniali materiali ed immateriali tra le immobilizzazioni (stato patrimoniale) è il verificarsi, alla data del 31 dicembre, dell'effettivo passaggio del titolo di proprietà dei beni stessi.

Le immobilizzazioni materiali⁹ si riferiscono a beni immobili e attrezzature e ammontano a 117.860.546 euro, in diminuzione, rispetto al 2015 di circa 1,7 milioni; inoltre le cifre espresse sono al netto dei fondi ammortamento. Il totale delle immobilizzazioni è 119.713.962 euro nette, il fondo ammortamento complessivo è pari a 192.533.299 euro.

Nel 2016 i crediti ammontano a 105.506.330 euro, costanti rispetto al 2015. Il totale della voce attivo circolante si attesta a 151.505.323 euro. Lo stato patrimoniale del Crea ha crediti che non coincidono con quelli della situazione amministrativa e dei prospetti all'interno della relazione sui residui attivi e passivi.

In realtà ai crediti ed ai debiti vanno aggiunte le cifre sugli accertamenti che non costituiscono crediti ed ai debiti vanno aggiunti gli impegni che non costituiscono debiti, il tutto per come evidenziato nei prospetti qui in appresso.

Attività	2015	2016
Crediti	105.103.349	105.506.330
Accertamenti che non costituiscono crediti	66.168.885	69.402.8910
TOTALE GENERALE RESIDUI ATTIVI	171.272.235	174.909.221

Fonte: elaborazione Corte dei conti su dati di consuntivo Crea

⁹ Le immobilizzazioni materiali sono distinte in beni demaniali e beni patrimoniali disponibili e indisponibili.

Alla fine dell'esercizio, le immobilizzazioni materiali devono essere fisicamente esistenti presso l'amministrazione pubblica o essere assegnate ad altri soggetti sulla base di formali provvedimenti assunti dall'ente.

Le immobilizzazioni sono iscritte nello stato patrimoniale al costo di acquisizione dei beni o di produzione, se realizzato in economia (inclusivo di eventuali oneri accessori d'acquisto, quali le spese notarili, le tasse di registrazione dell'atto, gli onorari per la progettazione, ecc.), al netto delle quote di ammortamento.

Qualora, alla data di chiusura dell'esercizio, il valore sia durevolmente inferiore al costo iscritto, tale costo è rettificato, nell'ambito delle scritture di assestamento, mediante apposita svalutazione.

Le rivalutazioni sono ammesse solo in presenza di specifiche normative che le prevedano e con le modalità ed i limiti in esse indicati.

Passività	2015	2016
Totale debiti	55.487.218	47.834.537
Impegni che non costituiscono debiti	51.056.918	31.277.8280
TOTALE GENERALE RESIDUI PASSIVI	106.544.136	79.112.364

Conti d'ordine dell'Attivo e del Passivo inseriti nella situazione patrimoniale:		
Impegni che non costituiscono debiti	51.056.918	31.277.8280
Accertamenti che non costituiscono crediti	66.168.885	69.402.8910

Fonte: elaborazione Corte dei conti su dati di consuntivo Crea

Nella seguente tabella viene riportato il dettaglio dei crediti.

Tabella 19 - Crediti: dettaglio

Crediti	al 31.12.2015	al 31.12.2016
Crediti di natura tributaria	0	35
Crediti v/clienti / Crediti verso clienti utenti	10.028.430	8.676.669
Crediti v/Stato e altri soggetti pubblici / Crediti per trasferimenti correnti	45.869.958	50.203.027
Crediti per contributi agli investimenti	0	1.580.249
Crediti per altri trasferimenti in c/capitale	0	1.888.795
Crediti per trasferimenti c/terzi	0	24.623
Crediti per proventi di attività finanziarie	0	2.847
Crediti v/altri ¹⁰	49.204.961	43.130.086
Totale crediti	105.103.349	105.506.330

¹⁰ Il dato dei crediti v/altri al 31/12/2015 di 49.204.961 differisce dal dato riportato nello stato patrimoniale 2015 (11.779.854) perché include i crediti importati ex INRAN 10.202.505 ex INEA 27.222.602

Le disponibilità liquide dell'Ente registrano nell'esercizio in esame, una diminuzione considerevole passando da 55.320.499 del 2015 a 44.556.372 del 2016.

Il fondo trattamento di fine rapporto, che, al 31 dicembre 2015, era pari a 61.215.917 euro, è ridotto, al 31 dicembre 2016, a 60.480.859 euro.

Il saldo del fondo per rischi ed oneri, pari a 2.746.588, diminuisce per l'uso dello stesso di circa 2,1 milioni rispetto all'esercizio precedente.

La situazione debitoria dell'Ente è riportata in dettaglio nella tabella che segue.

Tabella 20 - Debiti: dettaglio¹¹

Debiti	al 31.12.2015	al 31.12.2016
Debiti v/ banche / debiti da finanziamento	8.938	14.380.749
Debiti v/ fornitori	5.139.471	2.924.299
Debiti per trasferimenti e contributi	83.057	1.252.180
Debiti tributari	118.521	79.787
Debiti v/ istituti di previdenza e sicurezza	1.119.259	864.695
Debiti v/ Stato e altri soggetti pubblici / Altri debiti (SP 2016)	48.376.769	27.131.252
Debiti diversi / Altri debiti (SP 2016)		
Fatture da ricevere	641.205	1.201.573
Totale debiti	55.487.218	47.834.537

Come indicato per i crediti, anche i debiti scaturiti dalla gestione di competenza 2016 vengono iscritti nel passivo dello stato patrimoniale ad ultimazione della prestazione di servizio o dell'avvenuta consegna del bene. La tabella seguente evidenzia la composizione dei debiti diversi iscritti in bilancio per euro 27.131.252.

¹¹ Dati rielaborati e comunicati dall'Ente nel luglio 2018 a seguito di richiesta istruttoria.

Tabella 21 - Debiti diversi: dettaglio

Debiti diversi	2015	2016	Var. % 2016/2015
Debiti verso il personale dipendente	8.106.253	386.177	-95
Debiti verso organi istituzionali		4.654	
Debiti verso creditori diversi		58.613	
Altri debiti diversi	40.270.516	26.681.807	-34
Totale debiti	48.376.769	27.131.252	-44

Fonte: Ente Crea

Tra i debiti diversi è allocato l'importo relativo all'anticipazione di liquidità riconosciuta dal Mef per l'estinzione dei debiti certi liquidi ed esigibili dell'ex Inea che, alla data del 31 dicembre 2014, risultavano pari a euro 14.860.160,67.

10. CONSIDERAZIONI CONCLUSIVE

La gestione finanziaria del Consiglio per la ricerca in agricoltura e l'analisi dell'economia agraria (Crea) nel 2016 chiude con un avanzo di competenza di euro 16.468.602 rispetto al disavanzo di -2.998.628 euro dell'anno precedente. Esso, comunque, deriva per la maggior parte da liquidità "da accensione di prestiti".

La gestione economica di competenza dell'esercizio 2016 mostra invece un disavanzo di euro 5.326.835, a fronte di quello di euro 6.371.877 dell'esercizio precedente.

L'avanzo di amministrazione al 31 dicembre 2016 è pari a 140.353.228 euro.

Le risultanze evidenziano poi un patrimonio netto pari a 160.285.660 euro, in diminuzione per effetto del disavanzo economico rispetto all'esercizio 2015 (166.549.826 euro).

La spesa per il personale ammonta a 102.673.859 diminuendo del 3 per cento.

I residui attivi al 31 dicembre 2016 ammontano a 174.909.221 euro e quelli passivi a 79.112.365 euro. In ordine agli stessi appaiono inefficaci le attività finora intraprese di smaltimento dei "residui ad inizio esercizio", posto che i pagamenti in conto pregressi si rivelano insufficienti e ciò può essere anche conseguenza delle criticità dei bilanci degli enti accorpati.

In ordine al mantenimento di residui attivi, ancorché questi siano stati oggetto di apposite procedure di riaccertamento, ritiene questa Corte di suggerire, ancora una volta, la verifica sull'esistenza delle corrispondenti posizioni debitorie presso le amministrazioni ed in primo luogo presso il Mipaaf e di procedere alla cancellazione di quelle poste per le quali non sussista più il titolo giuridico alla conservazione in bilancio.

Tale operazione consentirebbe di dare ai bilanci del Crea una maggiore rispondenza ai principi di attendibilità e veridicità del bilancio al cui rispetto potrebbe concorrere anche una maggiore attenzione da parte del Ministero vigilante.

Rimane irrisolta, ad oggi, la questione relativa alla sede, non essendo andati a buon fine i tentativi di acquisto da parte dell'Inail.

Il sito istituzionale dell'Ente non riporta i provvedimenti di determinazione dei compensi degli organi.

Si raccomanda, infine, di rafforzare le misure di contenimento della spesa, anche e soprattutto di quella per il personale, che sarà interessato dal piano straordinario di stabilizzazione, mentre, nel contempo, potrebbero essere incrementati i proventi derivanti dalla vendita di beni

e servizi ed innalzato l'indice di riscossione dei residui attivi con riferimento ad attività progettuali finalizzate ed a valere su fondi europei.





BILANCIO CONSUNTIVO PER L'ESERCIZIO FINANZIARIO 2016

RELAZIONE TECNICA E NOTA INTEGRATIVA DEL DIRETTORE GENERALE

Allegati:

- All.1) Verifica vincoli normativi
- All.2) Quadro raccordo Istituto Cassiere
- All.3) Mod.56T Banca d'Italia
- All.4a) Prospetto riconciliazione ricavi
- All.4b) Prospetto riconciliazione costi
- All.4c) Riconciliazione debiti/crediti residui
- All.5) Quadro di riclassificazione dei risultati economici 2016



DIREZIONE GENERALE
DIREZIONE AMMINISTRATIVA
UFFICIO BILANCIO



Relazione Tecnica del Direttore Generale al Bilancio Consuntivo 2016

L'impostazione del Conto Consuntivo 2016, recependo la ripartizione dei Centri e delle Unità di Ricerca e la divisione in Centri di Responsabilità Amministrativa di 1° e 2° livello, come da Bilancio di Previsione 2016, è stato redatto in ottemperanza ai regolamenti dell'Ente.

Ai sensi dell'articolo 35 del Regolamento di amministrazione e contabilità, il Conto Consuntivo si compone dei seguenti documenti:

- 1) conto del bilancio;
- 2) conto economico;
- 3) stato patrimoniale.

Al Conto Consuntivo sono, inoltre, allegati:

- a) la situazione amministrativa;
- b) la relazione sulla gestione;
- c) la relazione del Collegio dei Revisori dei Conti.

La dimostrazione e l'esposizione dei flussi finanziari ed economico-patrimoniali è di seguito indicata.

STRUTTURA TECNICA DEL CONTO CONSUNTIVO DEL CREA

Il bilancio Consuntivo, redatto in termini di competenza, risponde ai requisiti stabiliti dal DPR n. 97/2003, ed è strutturato, ai sensi del D.Leg.vo 454/99 e del Regolamento di amministrazione e contabilità in quattro Centri di responsabilità di 1° Livello.

Nel corso del 2016 con Decreto del Commissario Straordinario n.7 del 22-01-2016 è stata rivista la struttura organizzativa dell'Amministrazione Centrale. La nuova struttura si colloca nel più ampio piano di riorganizzazione dell'Ente così come disposto dall'art.1 comma 381 della Legge 190/2014 prevedendo come da regolamento le seguenti aree organizzative articolate in due uffici di livello dirigenziale generale ed in uffici di livello dirigenziale non generale.

1. Presidenza
2. Direzione Generale
3. Direzione Tecnica ex Direzione Centrale attività scientifiche
4. Direzione Amministrativa ex Direzione Centrale affari giuridici

Le entrate e le uscite sono ripartite come previsto dal "Nuovo Piano dei Conti integrato".

Le entrate, in particolare, sono ripartite in 6 titoli:

ENTRATE			
	Natura	Titolo	Descrizione
E	COR	2.	Trasferimenti correnti
E	COR	3.	Entrate extratributarie
E	IMM	4.	Entrate in conto capitale
E	COR	5.	Entrate da riduzione di attività finanziarie
E	COR	6.	Accensione Prestiti
E	PDG	9.	Entrate per conto terzi e partite di giro

SEDE LEGALE
 Via Po, 14 - 00198 Roma
 T +39 06 47836 1

T +39 06 47836 323 F +39 06 47836 320
 @ ragioneria.contabilita@crea.gov.it W www.crea.gov.it
 C.F. 97231970589 P.I. 08183101008



Le uscite, in particolare, sono ripartite in 5 titoli:

USCITE			
	Natura	Titolo	Descrizione
U	COR	1.	Spese correnti
U	IMM	2.	Spese in conto capitale
U	COR	3.	Spese per incremento attività finanziarie
U	COR	4.	Rimborso Prestiti
U	PDG	7.	Uscite per conto terzi e partite di giro

PREMESSA

Prima di passare all'esame del Bilancio Consuntivo 2016, si ritiene opportuno riportare, seppur brevemente, i fatti gestionali più rilevanti dell'anno 2016.

Una delle innovazioni più importanti avvenute nell'anno 2016 è stata l'adozione del "**Nuovo Piano dei Conti integrato**" che è stato recepito con non poche difficoltà dagli operatori delle varie Strutture ed ha comportato un complesso lavoro di riclassificazione dei conti economici e patrimoniali del bilancio. L'altro fatto gestionale di rilevanza è stato il pagamento dei debiti certi, liquidi ed esigibili dell'INEA, per i quali l'Ente ha ottenuto dal MEF una anticipazione di liquidità pari ad € 14.860.160,67.

I debiti sono stati quasi tutti pagati, in parte anche nel 2015, ad eccezione di alcuni molto datati e vantati da società per le quali, è stato accertato nel 2016, la cessazione dell'attività, o quelli per i quali il MIPAAF ha richiesto nell'anno 2016 la sospensione del pagamento per verifiche in corso.

Si è continuato a perseguire l'obiettivo previsto dall'art.1 comma 381 della legge di stabilità, cioè quello della riduzione del 10% delle spese correnti rispetto ai livelli del 2014, da realizzarsi nell'arco di tre anni.

Come indicato nella tabella che segue, sono state realizzate economie sulle spese correnti pari ad € 12.663.449,68 rispetto alle analoghe spese impegnate per l'anno 2014 da due Enti (CRA-INEA).

SPESE CORRENTI

	Impegnato Spese correnti 2014	Impegnato Spese correnti 2016	Differenze
Gestione ordinaria CRA	98.231.934,45		
Gestione ordinaria INEA (cdr 1)	17.942.654,23		
Totale gestione ordinaria	116.174.588,68	107.637.555,77	8.537.033,11
Gestione straordinaria CRA	33.917.146,92		
Gestione ordinaria INEA (cdr 2)	11.666.696,12		
Totale gestione straordinaria	45.583.843,04	41.457.426,47	4.126.416,57
TOTALE GENERALE	161.758.431,72	149.094.982,24	12.663.449,68



L'economia della gestione ordinaria è pari ad € 8.537.033,11 superiore all'ammontare delle riduzioni da realizzarsi nell'arco dei tre anni come previsto dalla tabella sotto indicata.

DATI DA CONSUNTIVO 2014

	Totale impegnato gestione ordinaria e straordinaria	Di cui spese correnti relative alla gestione ordinaria	Di cui spese obbligatorie (comprendenti delle parte fissa dei fondi accessori riconosciuta ai livellati)*	Spese per funzionamento (da considerarsi comprensive della parte fissa e variabile dei dirigenti e della parte variabile dei livellati relative ai fondi accessori)	Taglio 10% su spese di funzionamento
Tit. I CRA	132.149.081,37	98.231.934,45	81.672.238,50	16.559.695,95	1.655.969,60
Tit. I INEA	29.609.350,35	17.942.588,68	7.524.497,10	10.418.091,58	1.041.809,16
Totale	161.758.431,72	116.174.523,13	89.196.735,60	26.977.787,53	2.697.778,76

* Gli importi indicati tengono conto oltre che delle spese per personale di ruolo comprensive della parte fissa del fondo trattamento accessorio riferito ai livellati, anche delle spese per organi (€ 539.359,26 per il CRA ed € 132.662,48 per l'INEA), del capitolo imposte e tasse e dell'accantonamento TFR che stanziato viene fatto confluire a consuntivo nello specifico fondo (€ 4.993.468,07).

Tale tabella tiene conto del fatto che l'Ente oltre alle risorse statali gestisce ulteriori risorse "straordinarie" provenienti da altri enti pubblici e privati e destinate esclusivamente allo svolgimento di specifiche attività finalizzate **per progetti**, e prende in considerazione tra le spese correnti riferite al "funzionamento dell'Ente e gestione ordinaria" solo quelle effettivamente comprimibili ad eccezione, quindi, delle spese fisse ed obbligatorie e per le quali non è possibile una riduzione.

L'ulteriore riduzione delle spese correnti ottenute nel 2016, dovuta in parte anche alla riduzione del contributo di funzionamento, ha portato ad un maggiore sforzo di razionalizzazione delle spese, pur nella consapevolezza di dover realizzare il piano di riordino della rete scientifica che prevede la riduzione del 50% delle articolazioni territoriali, con inevitabili maggiori costi collegati alla chiusura di varie Sedi.

Tra le razionalizzazioni e riduzioni effettuate si segnala quella relativa alle "locazioni passive", che come previsto dalla normativa vigente sono state quasi tutte eliminate, con un risparmio sul piano finanziario di Euro 2.298.442,70 come da tabella di raffronto sotto riportata e di cui si dirà più approfonditamente nella parte della relazione dedicata alle uscite:

Capitolo	Descrizione	2015	2016	Differenza
1.1.3.014.	Fitti passivi ed oneri locativi	4.723.141,04		
1.03.02.07.001.	Locazione di beni immobili		2.419.998,34	
1.03.02.07.005.	Fitti di terreni e giacimenti		4.700,00	
Totale		4.723.141,04	2.424.698,34	2.298.442,70

Lo sforzo di riduzione e razionalizzazione ha comportato inevitabilmente il taglio di alcune spese quali quelle collegate alla manutenzione ordinaria e straordinaria delle attrezzature tecnico-scientifiche e l'acquisto delle stesse non collegate esclusivamente a singoli progetti di ricerca che si spera di rivedere nell'anno in corso con parte delle entrate derivanti dalla vendita di cespiti del patrimonio immobiliare.

Ciò per non minare ulteriormente la possibilità delle strutture di ricerca dell'Ente di competere a livello nazionale ed internazionale con altri Enti di ricerca.



RENDICONTO FINANZIARIO DEL CREA


Tutte le tabelle che seguono sono espresse in euro.

LA GESTIONE FINANZIARIA

La gestione finanziaria si riassume come segue:

ENTRATE	Previsioni definitive Entrate	Accertato
II - Trasferimenti correnti	133.842.734,52	133.869.654,10
III - Entrate extratributarie	16.117.276,57	17.314.885,25
IV - Entrate in conto capitale	614.348,84	694.207,27
V - Entrate da riduzione di attività finanziarie	0,00	3.008.067,25
VI - Accensione Prestiti	14.860.160,67	14.860.160,67
VII - Anticipazioni da istituto tesoriere/cassiere	0,00	0,00
IX - Entrate per conto terzi e partite di giro	52.637.065,05	47.907.267,07
Totale entrate di competenza	218.071.585,65	217.654.241,61
USCITE	Previsioni definitive Uscite	Impegnato
I - Spese correnti	275.801.747,01	149.094.982,24
II - Spese in conto capitale	9.168.294,13	3.670.313,40
III - Spese per incremento attività finanziarie	33.632,28	33.632,28
IV - Rimborso Prestiti	479.444,48	479.444,48
V - Chiusura Anticipazioni ricevute da istituto tesoriere/cassiere	0,00	0,00
VII - Uscite per conto terzi e partite di giro	52.637.065,05	47.907.267,07
Totale delle uscite di competenza	338.120.182,95	201.185.639,47

La gestione di competenza dell'esercizio 2016 chiude con un avanzo finanziario di € 16.468.602,14 che, come si evince nella tabella sotto riportata, è stato sostanzialmente determinato nell'ambito delle attività finanziarie previste al titolo V Entrate da riduzione di attività finanziarie e titolo VI Accensione Prestiti mentre l'avanzo finanziario di parte corrente pari ad € 2.089.557,11 risulta completamente compensato dal disavanzo di parte capitale pari ad € 2.976.106,13. Per quanto riguarda l'avanzo finanziario di parte corrente lo stesso trova spiegazione nei risparmi conseguiti così come riportato in premessa, mentre il disavanzo di parte capitale è dovuto al fatto che le risorse utilizzate sono per lo più riconducibili a gestioni/progetti straordinari riproposte nell'esercizio 2016 a titolo di avanzo vincolato.



Le entrate accertate che hanno determinato l'avanzo finanziario al Titolo V sono riferite a quanto accertato a titolo di anticipazione di liquidità riconosciuta dal MEF ai sensi dell'Art. 8 comma 4ter lett. b) del Decreto Legge n. 78/2015 del 33/12/2015 (€ 14.860.160,67) e quanto accertato per riscatto polizze assicurative collettive dell' INEA n. 9002788 - 9019332 a suo tempo dall'ente stipulate per l'accantonamento delle quote TFR maturate dai propri dipendenti assunti a tempo indeterminato e determinato (€ 3.008.067,25).

		Avanzo finanziario di parte corrente
Risorse accertate al Tit. I Entrate correnti e Tit. III Entrate extratributarie	151.184.539,35	2.089.557,11
Risorse impegnate al Tit. I Uscite correnti	149.094.982,24	
		Disavanzo finanziario di parte capitale
Risorse accertate al Tit. II Entrate in c/capitale	694.207,27	-2.976.106,13
Risorse impegnate al Tit. II Uscite in c/capitale	3.670.313,40	
		Avanzo finanziario per attività finanziarie
Risorse accertate al Tit. V Entrate da riduzione di attività finanziarie e Tit. VI Accensione Prestiti	17.868.227,92	17.355.151,16
Risorse impegnate al Tit. III Spese per incremento attività finanziarie e Tit. IV Rimborso Prestiti	513.076,76	
Totale avanzo finanziario competenza 2016		16.468.602,14

ANALISI DELLE VOCI DEL RENDICONTO FINANZIARIO

Come da Regolamento di amministrazione e contabilità, il bilancio del CREA è distinto in decisionale e gestionale e comprende i dati finanziari consolidati di competenza e di cassa.

Relativamente alle entrate, quanto accertato dall'Ente nel corso del 2016 per entrate correnti entrate in c/capitale e per partite di giro è pari ad € 217.654.241,61 mentre le somme riscosse sono pari a € 180.183.360,44 in c/competenza ed € 29.157.868,17 in c/residui, per un totale riscosso di € 209.341.228,61.

Le entrate sono così suddivise:

	Accertato	Riscosso c/competenza	Riscosso c/residui	Totale riscosso
Presidenza	0,00	0,00	0,00	0,00
Direzione Generale	130.278.168,04	123.815.760,39	610.344,40	124.426.104,79
Direzione Tecnica	58.465.110,14	28.237.981,78	27.779.558,80	56.017.540,58
Direzione Amministrativa	28.910.963,43	28.129.618,27	767.964,97	28.897.583,24
Totale	217.654.241,61	180.183.360,44	29.157.868,17	209.341.228,61

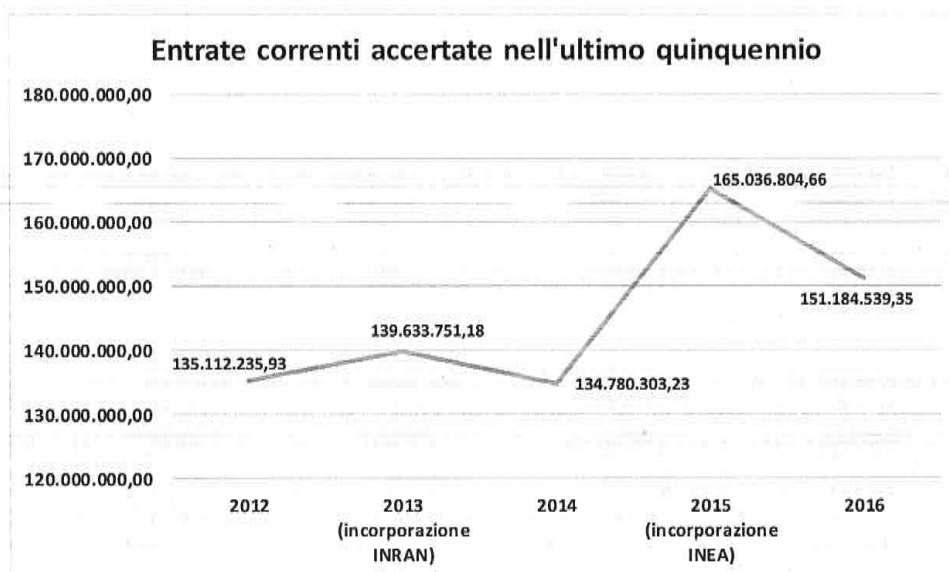
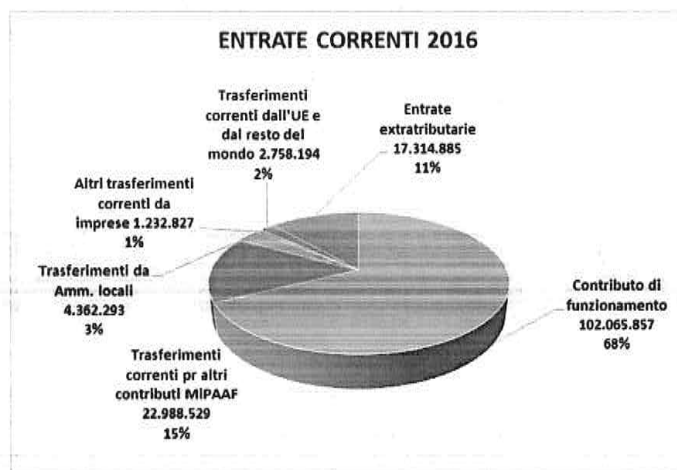
**LA GESTIONE DI COMPETENZA****ENTRATE**

L'andamento delle entrate correnti dell'Ente pari ad € 151.184.539,35, così come indicato nella tabella seguente, evidenzia rispetto all'esercizio 2015 un decremento dell'8% con minori entrate accertate che hanno riguardato per lo più i contributi riconosciuti dal MIPAAF compreso il contributo statale, nonché gli altri trasferimenti da parte dei Ministeri e i trasferimenti da parte delle regioni.

ENTRATE CORRENTI	Esercizio 2015			Esercizio 2016			ENTRATE CORRENTI PRESENTI NEL NUOVO PIANO DEI CONTI INTEGRATO ADOTTATO DALL'ENTE NEL 2016
	Entrate accertate	%	% di incremento/decremento rispetto al 2014	Entrate accertate	%	% di incremento/decremento rispetto al 2015	
Contributo di funzionamento	106.216.842,00	64	4	102.065.857,00	68	-4	Trasferimenti correnti da Ministeri - "Contributo di funzionamento"
Altri trasferimenti MIPAAF per progetti finalizzati	27.733.744,12	17	540	22.988.529,09	15	-17	Trasferimenti correnti per altri contributi MIPAAF
Altri trasferimenti da parte dello Stato	2.192.551,44	1	-42	241.624,70	0	-89	Trasferimenti correnti da altri Ministeri; Trasferimenti correnti da enti e istituzioni centrali di ricerca ...; Trasferimenti correnti da altre Amministrazioni centrali n.a.c.
Trasferimenti da parte delle Regioni	4.972.363,66	3	-129	2.112.628,11	1	-58	Trasferimenti correnti da Regioni e province Autonome
Trasferimenti da parte dei Comuni e delle Province	39.216,96	0	-78	8.765,57	0	-78	Trasferimenti correnti da Province e Trasferimenti correnti da Comuni
Trasferimenti da altri Enti del Settore Pubblico e Privato	6.178.317,45	4	18	6.452.249,63	4	4	Trasferimenti correnti da Università; Trasferimenti correnti da Parchi nazionali e consorzi...; Trasferimenti correnti da Agenzie regionali per le erogazioni...; Trasferimenti correnti da altri enti e agenzie regionali...; Trasferimenti correnti da consorzi ed enti locali; Trasferimenti correnti da altre Amministrazioni locali n.a.c.; Trasferimenti correnti da famiglie; Trasferimenti correnti da imprese; Trasferimenti correnti da istituzioni sociali private; Trasferimenti correnti dall'UE e dal resto del mondo
Altre entrate	17.703.769,03	11	6	17.314.885,25	11	-2	Entrate extratributarie
Totale	165.036.804,66	100	22	151.184.539,35	100	-8	

Anno	Totale entrate accertate (escluso contributo funzionamento)*	Entrate da progetti MIPAAF *	% MIPAAF sul Totale
2008	32,5	22,2	68,0 %
2009	52,9	40,8	77,0 %
2010	42,8	24,3	57,0 %
2011	29,5	13,1	45,0%
2012	33,5	10,1	30,0%
2013	38,5	4,3	11,0%
2014	32,4	4,3	13,0%
2015	58,8	27,7	47,0%
2016	49,1	22,9	47,0%

* in milioni di euro





TITOLO II - ENTRATE CORRENTI

TRASFERIMENTI CORRENTI DA AMMINISTRAZIONI CENTRALI (2.01.01.01.)

- **Trasferimenti correnti da Ministeri € 125.296.010,79 (cap. 2.01.01.01.001)**

Il capitolo in questione è stato sotto articolato al fine di distinguere, nell'ambito delle entrate correnti riconosciute dalle Amministrazioni centrali, le entrate riferite al contributo statale e le entrate per altri contributi riconosciuti dal MIPAAF per progetti di ricerca.

2.01.01.01.001.	Trasferimenti correnti da Ministeri	125.258.473,09
2.01.01.01.001.01	Trasferimenti correnti da Ministeri - MIPAAF - contributo statale	102.065.857,00
2.01.01.01.001.02	Trasferimenti correnti per Altri contributi MIPAAF - progetti finalizzati	22.988.529,09
2.01.01.01.001.03	Trasferimenti correnti da Altri Ministeri	204.087,00

- **Contributo di funzionamento € 102.065.857,00 (cap. 2.01.01.01.001.01)**

Al CRAM della Direzione generale è stato attribuito il contributo statale assegnato all'Ente. Lo stesso, nel 2016, registra una contrazione del 4% rispetto all'accertato 2015. Il contributo 2016 ammonta a complessivi € 102.065.857,00 e si compone di due quote riferite ai capitoli di spesa del bilancio MIPAAF: capitolo 2084 € 99.164.229,00 (spese di natura obbligatoria), capitolo 2083 € 2.901.628,00 (spese di funzionamento).

	2012	2013	2014	2015	2016
Cap. 2083 Totale a consuntivo	11.327.687,00	10.042.904,00	7.116.889,00	1.568.372,00	2.901.628,00
Cap. 2084 Totale a consuntivo	90.252.633,00	91.030.106,00	95.245.752,00	94.817.226,00	99.164.229,00
Cap. 2081 (contributo straordinario INEA)				9.831.244,00	
TOTALE CONTRIBUTO STATALE	101.580.320,00	101.073.010,00	102.362.641,00	106.216.842,00	102.065.857,00

Dai dati sopra riportati si evince, a parte il dato riferito al 2015, una certa stabilità nelle risorse statali assegnate all'Ente se non fosse che nell'ultimo quinquennio si sono susseguite due importanti incorporazioni quali quella dell'ex INRAN nel 2013 e quella dell'ex INEA nel 2015. Ed è proprio nel 2015 che si registra un incremento di € 9.831.244,00 riferito al capitolo di spesa del MIPAAF destinato dapprima all'INEA e, successivamente, riconosciuto al CREA proprio in virtù dell'avvenuta incorporazione. Il trend stabile del contributo statale, pertanto, assume un significato negativo se rapportato ai maggiori oneri di cui l'Ente si è fatto carico proprio per le due incorporazioni anzidette.

- **Altri trasferimenti MIPAAF € 22.988.529,09 (cap. 2.01.01.01.001.02)**

Così come il contributo statale anche i contributi riconosciuti all'Ente nel corso del 2016 per progetti finalizzati registra una riduzione del 17% dovuto al fatto che molti decreti di finanziamento del MIPAAF sono pervenuti a fine anno e quindi sono stati portati in variazione ed accertati nell'anno 2017. L'ammontare accertato recepisce due importanti contributi a carattere pluriennale per complessivi € 14.403.943,22, entrambi attribuiti al Centro di politiche e bioeconomia. Il primo, pari ad € 6.662.616,22, riguarda il contributo MIPAAF, comprensivo della quota comunitaria, assegnato per lo svolgimento delle attività del progetto RICA "Rete di Informazione Contabile Agricola". Il secondo, pari ad € 7.741.327,00, è riferito alla "Rete Rurale Nazionale 2014-2020" di cui al "Programma delle attività di base per organizzare le strutture permanenti della Rete e per produrre gli output fondamentali delle azioni". La quota accertata di € 7.741.327,00 è riferita al biennio 2015-2016 mentre, nel suo complesso, il programma in questione prevede il riconoscimento al CREA di € 40.145.488,00 (ob/fu 1.99.10.24.00) nel periodo compreso tra il primo ottobre 2015 e il 30 settembre 2023.



• **Trasferimenti correnti da altri Ministeri € 204.087,00 (cap. 2.01.01.01.001.03)**

Assolutamente poco rilevante dal punto di vista finanziario l'ammontare accertato per trasferimenti correnti da altri Ministeri pari ad € 204.087,00, in particolare il Ministero per gli Affari Esteri ed il MIUR.

• **Trasferimenti correnti da enti e istituzioni centrali di ricerca e istituti e stazioni sperimentali € 34.800,00 (cap. 2.01.01.01.013.) e Trasferimenti correnti da altri Amministrazioni Centrali n.a.c. € 2.737,70 (cap. 2.01.01.01.999.)**

TRASFERIMENTI CORRENTI DA AMMINISTRAZIONI LOCALI (2.01.01.02.)

Il dettaglio delle entrate correnti riconosciute all'Ente dalle Amministrazioni locali viene riportato nella tabella sotto riportata.

2.01.01.02.	Trasferimenti correnti da Amministrazioni Locali	4.362.292,58
2.01.01.02.001.	Trasferimenti correnti da Regioni e province autonome	2.112.628,11
2.01.01.02.002.	Trasferimenti correnti da Province	6.265,57
2.01.01.02.003.	Trasferimenti correnti da Comuni	2.500,00
2.01.01.02.008.	Trasferimenti correnti da Università	402.258,46
2.01.01.02.009.	Trasferimenti correnti da Parchi nazionali e consorzi ed enti autonomi gestori di pa	323.000,00
2.01.01.02.016.	Trasferimenti correnti da Agenzie regionali per le erogazioni in agricoltura	594.791,26
2.01.01.02.017.	Trasferimenti correnti da altri enti e agenzie regionali e sub regionali	915.949,18
2.01.01.02.018.	Trasferimenti correnti da Consorzi di enti locali	4.500,00
2.01.01.02.999.	Trasferimenti correnti da altre Amministrazioni Locali n.a.c.	400,00

• **Trasferimenti correnti da Regioni e province autonome € 2.112.628,11 (cap. 2.01.01.02.001.)**

Le entrate in questione sono tutte riconducibili a contributi riconosciuti dalle regioni e tra questi il contributo più rilevante dal punto di vista finanziario è dato da contributo della Regione Campania, riconosciuto al Centro di politiche e bioeconomia per lo svolgimento del programma di ricerca "La spesa pubblica in agricoltura" per un importo pari ad € 480.000,00 (ob/fu 1.99.10.13.01). Altro contributo della Regione Campania pari ad € 394.000,00, anche questo assegnato al Centro di politiche e bioeconomia, riguarda una convenzione stipulata per lo svolgimento delle "Attività di supporto per le iniziative dell'ex SeSIRCA" (ob/fu 1.99.10.06.00).

Ai due contributi anzidetti seguono altre assegnazioni di minori importi così come di seguito elencati:

	PROGETTO	CRAM	Oblet./Funz.	Accertato
REGIONE PUGLIA	Progetto "Saveingranpuglia	3.00.05.00.	1.01.01.10.01	195.000,00
REGIONE BASILICATA (ALSIA)	Progetto "Pro-Basin"	3.00.05.20.	1.05.01.31.00	44.000,00
REGIONE TOSCANA	Progetto "VELTHA"	3.00.15.21.	1.05.04.23.00	107.640,00
REGIONE TOSCANA	Progetto "QUASAR"	3.00.12.00.	1.05.04.24.00	140.394,60
REGIONE PIEMONTE	Progetto "VELUTINA"	3.00.06.30.	1.07.05.07.00	13.642,91
REGIONE EMILIA-ROMAGNA	Progetto "Miglioramento qualitativo dei prodotti dell'apicoltura....."	3.00.06.30.	1.07.07.20.08	17.949,12
REGIONE LAZIO	Progetto "URBANFOR3"	3.00.02.00.	1.08.09.43.00	181.078,27
REGIONE TOSCANA	Progetto "SPIRIT"	3.00.15.00.	1.08.09.44.00	49.414,00
REGIONE PIEMONTE	Progetto "COMBUFRUTTA"	3.00.02.00.	1.09.09.26.00	3.935,32
REGIONE PIEMONTE	Progetto "COBIPO"	3.00.04.00.	1.99.05.22.00	30.000,00
REGIONE LAZIO	Progetto "Difesa delle colture con prodotti naturali nella regione Lazio" D.LCO.PRO.NA.L.	3.00.03.00.	1.99.05.23.00	197.192,00
REGIONE PIEMONTE	Progetto "Indagine RICA di un campione satellite"	3.00.18.00.	1.99.09.13.00	153.500,00
REGIONE PUGLIA	Programma Operativo del Fondo Europeo per la Pesca	3.00.18.00.	1.99.10.07.00	40.000,00
REGIONE CAMPANIA	Progetto "Servizi specialistici per l'istituzione l'albo delle strutture e degli operatori ..."	3.00.13.03.	3.04.99.37.03	12.295,00
REGIONE PIEMONTE	Progetto "Realizzazione di studi e di rilevazione dati nell'ambito del PSR"	3.00.18.00.	3.04.99.80.01	50.000,00
REGIONE SICILIANA	Convenzione "Saggi di Laboratorio di tipo ELISA"	3.00.09.00.	3.99.00.41.02	2.586,89
Totale				1.238.628,11

**TRASFERIMENTI CORRENTI DA FAMIGLIE (2.01.02.01.)****• Trasferimenti correnti da famiglie € 3.000,00 (cap. 2.01.02.01.001.)**

L'importo accertato al capitolo 2.01.02.01.001. "Trasferimenti correnti da famiglie" riguarda un'unica entrata di € 3.000,00 afferente il CRAM Centro di ricerca per l'agrumicoltura e le colture mediterranee (3.00.09.00.) e si tratta, nello specifico, di un contributo riconosciuto da privati nell'ambito del premio "Giacomo Lanza" disposto proprio dalla famiglia Lanza a favore di un giovane ricercatore che abbia pubblicato studi di alto profilo scientifico.

ALTRI TRASFERIMENTI CORRENTI DA IMPRESE (2.01.03.02.)**• Altri trasferimenti correnti da altre imprese € 1.230.255,72 (cap. 2.01.03.02.999.)**

Le entrate in questione sono tutte riconducibili ad entrate accertate a seguito di accordi e convenzioni stipulate dalle strutture di ricerca con ditte private. Diverse sono le strutture coinvolte e diversificata è l'entità finanziaria delle singole entrate in questione che non superano la soglia dei centomila euro fatta eccezione per un contributo iscritto nel bilancio dell'Unità di ricerca per l'orticoltura (3.00.14.12). Si tratta, nello specifico, di una convenzione stipulata con RIJK ZWAAN per lo svolgimento di attività relative allo sviluppo di materiale di breeding nell'asparago di cui al progetto "PreBreAsp" nell'ambito del quale è stato riconosciuto alla struttura anzidetta un contributo di € 250.000,00.

TRASFERIMENTI CORRENTI DA ISTITUZIONI SOCIALI PRIVATE (2.01.04.01.)**• Trasferimenti correnti da istituzioni sociali private € 217.330,00 (cap. 2.01.04.01.001.)**

Le entrate in questione ammontano a complessivi € 217.330,00 e, anche in questo caso riguardano accordi o convenzioni di ricerca stipulati con istituzioni private tra le quali si segnalano l'Accademia Nazionale delle Scienze e la Fondazione Cassa di Risparmio.

TRASFERIMENTI CORRENTI DALL'UNIONE EUROPEA (2.01.05.01.)**• Trasferimenti correnti dall'Unione Europea € 2.751.793,99 (cap. 2.01.05.01.001.)**

Tra i vari contributi riconosciuti dalla Commissione Europea si segnalano il Progetto AFORCLIMATE per € 456.027,00 (ob/fu 1.08.08.20.00) afferente il Centro di ricerca per la selvicoltura, il progetto NEURICE per € 350.036,25 (ob/fu 1.01.02.61.00) afferente il Centro di ricerca per la genomica e la postgenomica animale e vegetale e l'Unità di ricerca per la risicoltura, il progetto "G2P-SOL" per € 287.000,00 (ob/fu 1.02.01.22.00) che coinvolge il Centro di ricerca per l'orticoltura e l'Unità di ricerca per l'orticoltura, il progetto "AGROCYCLE" per € 302.531,25 (ob/fu 1.99.99.G8.00) pertinente il Centro di ricerca per lo studio delle relazioni tra pianta e suolo e l'Unità di ricerca per i sistemi colturali degli ambienti caldo aridi.



TITOLO III - ENTRATE EXTRATRIBUTARIE

VENDITA DI BENI (3.01.01.01.)

Si riporta nella tabella sotto indicata il dettaglio delle entrate derivanti dalla vendita di beni:

3.01.01.01.	Vendita di beni	3.075.823,78
3.01.01.01.001.	Proventi dalla vendita di beni di consumo	1.220.628,89
3.01.01.01.003.	Proventi dalla vendita di flora e fauna	837.655,72
3.01.01.01.004.	Proventi da energia, acqua, gas e riscaldamento	14.086,33
3.01.01.01.005.	Proventi derivanti dallo sfruttamento di brevetti	981.048,86
3.01.01.01.006.	Proventi dalla vendita di riviste e pubblicazioni	193,74
3.01.01.01.999.	Proventi da vendita di beni n.a.c.	22.210,24

• **Proventi dalla vendita di beni di consumo € 1.220.628,89 (cap. 3.01.01.01.001.)**

Il 96% di quanto accertato al capitolo "Proventi dalla vendita di beni di consumo" pari ad € 1.220.628,89 è riconducibile alle gestioni aziendali (€ 1.178.914,06) pertinenti le strutture di ricerca. Tra queste troviamo il Centro di ricerca per la produzione delle carni ed il miglioramento genetico con un accertato pari ad € 536.968,11 (ob/fu 4.32.99.01.00 Azienda Tor Mancina) dovuto alla vendita di latte ed il Centro di ricerca per le produzioni foraggere e lattiero casearie con un accertato pari ad € 277.730,17 (ob/fu 4.21.99.01.00 Azienda agricola Baroncina), nella quasi totalità riconducibile alla latteria Soresina, per conferimento quote latte.

• **Proventi dalla vendita di flora e fauna € 837.655,72 (cap. 3.01.01.01.003.)**

In questo caso le entrate riferite al capitolo "Proventi dalla vendita di flora e fauna" sono tutte riconducibili alle gestioni aziendali e riguardano la vendita di prodotti che rientrano nel ciclo di produzione proprio delle aziende agricole e zootecniche.

C.CRAM	CRAMDESC	Imp/Acc Comp.
3.00.02.00.	Centro di ricerca per lo studio delle relazioni tra pianta e suolo - Sede	5.982,00
3.00.03.00.	Centro di ricerca per la patologia vegetale	20.746,29
3.00.03.08.	Unità di ricerca per la valorizzazione qualitativa dei cereali	14.704,78
3.00.06.00.	Centro di ricerca per le colture industriali	3.771,80
3.00.06.13.	Unità di ricerca per l'orticoltura	5.752,24
3.00.06.26.	Unità di ricerca per la suinicoltura	299.111,89
3.00.06.30.	Unità di ricerca di apicoltura e bachicoltura	1.973,63
3.00.07.27.	Unità di ricerca per la zootecnia estensiva	160.024,51
3.00.09.00.	Centro di ricerca per l'agrumicoltura e le colture mediterranee	58.226,18
3.00.11.23.	Unità di ricerca per le produzioni legnose fuori foresta	48.125,00
3.00.13.00.	Centro di ricerca per la produz. delle carni ed il miglioramento genetico	152.335,75
3.00.13.03.	Unità di ricerca per l'ingegneria agraria	18.730,50
3.00.13.29.	Unità di ricerca per i sistemi agropastorali in ambiente mediterraneo	29.463,97
3.00.14.00.	Centro di ricerca per le produzioni foraggere e lattiero casearie	4.313,52
3.00.14.12.	Unità di ricerca per l'orticoltura	12.131,86
3.00.15.21.	Unità di ricerca per la viticoltura	2.261,80
	Totale	837.655,72



• **Proventi derivanti dallo sfruttamento di brevetti € 981.048,86 (cap. 3.01.01.01.006.)**

Le strutture interessate dalle entrate derivanti dallo sfruttamento di brevetti sono di seguito elencate e per ognuna di esse viene riportato l'ammontare accertato.

C.CRAM	CRAMDESC	Imp/Acc Comp.
3.00.01.00.	Centro di ricerca per la genomica e la postgenomica animale e vegetale	27.311,41
3.00.05.00.	Centro di ricerca per la cerealicoltura	2.061,04
3.00.06.00.	Centro di ricerca per le colture industriali	104.210,86
3.00.06.13.	Unità di ricerca per l'orticoltura	38.974,24
3.00.06.19.	Unità di ricerca per la frutticoltura	288.376,75
3.00.07.18.	Unità di ricerca per la frutticoltura	4.937,14
3.00.08.00.	Centro di ricerca per la frutticoltura	290.732,64
3.00.08.22.	Unità di ricerca per le produzioni enologiche dell'Italia centrale	4.906,97
3.00.09.00.	Centro di ricerca per l'agrumicoltura e le colture mediterranee	10.987,58
3.00.11.11.	Unità di ricerca per la risicoltura	78.185,00
3.00.11.23.	Unità di ricerca per le produzioni legnose fuori foresta	21.000,00
3.00.12.00.	Centro di ricerca per la viticoltura	34.868,80
3.00.14.00.	Centro di ricerca per le produzioni foraggere e lattiero casearie	68.967,11
3.00.14.09.	Unità di ricerca per la maiscoltura	258,25
3.00.14.10.	Unità di ricerca per la selez. dei cereali e la valorizzaz. varietà vegetali	136,57
3.00.14.12.	Unità di ricerca per l'orticoltura	5.134,50
TOTALE		981.048,86

ENTRATE DALLA VENDITA DI SERVIZI (3.01.02.01.)

Si riporta nella tabella sotto riportata il dettaglio delle entrate derivanti dalla vendita di servizi:

3.01.02.01.	Entrate dalla vendita di servizi	11.893.894,69
3.01.02.01.018.	Proventi dall'uso di locali adibiti a riunioni non istituzionali	200,00
3.01.02.01.023.	Proventi da servizi per formazione e addestramento	66.368,61
3.01.02.01.027.	Proventi da consulenze	180.742,39
3.01.02.01.038.	Proventi da analisi e studi nel campo della ricerca	1.382.419,10
3.01.02.01.039.	Proventi derivanti dalle certificazioni	10.205.928,31
3.01.02.01.040.	Proventi derivanti da organizzazioni convegni	3.100,00
3.01.02.01.999.	Proventi da servizi n.a.c.	55.136,28

• **Proventi derivanti dalle certificazioni € 10.205.928,31 (cap. 3.01.02.01.039.)**

Del totale accertato per entrate dalla vendita di servizi pari ad € 11.893.894,69, l'86% è riconducibile al capitolo 3.01.02.01.039. "Proventi derivanti dalle certificazioni" che presenta un accertato pari ad € 10.205.928,31. Le entrate in questione sono da ricondurre al Centro di sperimentazione e certificazione delle sementi che porta avanti le attività di certificazione a suo tempo svolte dall'ex ENSE.



TITOLO IV - ENTRATE IN C/CAPITALE

Il totale delle entrate accertate in c/capitale ammonta ad € 694.207,27 e così come riportato nella tabella sotto riportata riguardano l'alienazione di mezzi di trasporto (€ 3.466,40), l'alienazione di macchinari (€ 4.098,36), l'alienazione di attrezzature (€ 98.299,00), la cessione di terreni agricoli (€ 432.000,00), la cessione di beni del patrimonio faunistico (€ 122.179,37) ed entrate in c/capitale dovute a rimborsi, recuperi e restituzioni (€ 27.828,17).

4.	Entrate in conto capitale	694.207,27
4.04.	Entrate da alienazione di beni materiali e immateriali	
4.04.01.	Alienazione di beni materiali	
4.04.01.01.	Alienazione di Mezzi di trasporto ad uso civile, di sicurezza e ordine pubblico	
4.04.01.01.001.	Alienazione di Mezzi di trasporto stradali	3.466,40
4.04.01.04.	Alienazione di impianti e macchinari	
4.04.01.04.001.	Alienazione di Macchinari	4.098,36
4.04.01.05.	Alienazione di attrezzature	
4.04.01.05.001.	Attrezzature scientifiche	
4.04.01.05.999.	Alienazione di Attrezzature n.a.c.	98.299,00
4.04.02.	Cessione di Terreni e di beni materiali non prodotti	
4.04.02.01.	Cessione di Terreni	
4.04.02.01.001.	Cessione di Terreni agricoli	432.800,00
4.04.02.02.	Cessione di beni del patrimonio naturale non prodotto	
4.04.02.02.003.	Cessione di beni del patrimonio faunistico	122.179,37
4.05.	Altre entrate in conto capitale	
4.05.03.	Entrate in conto capitale dovute a rimborsi, recuperi e restituzioni di somme.....	
4.05.03.01.	Entrate in conto capitale dovute a rimborsi, recuperi e restituzioni di somme.....	
4.05.03.01.001.	Entrate in conto capitale dovute a rimborsi, recuperi e restituzioni di somm	27.828,17
4.05.04.	Altre entrate in conto capitale n.a.c.	
4.05.04.99.	Altre entrate in conto capitale n.a.c.	
4.05.04.99.000.	Altre entrate in conto capitale n.a.c.	5.535,97

- **Cessione di terreni agricoli € 432.800,00 (cap. 4.04.02.01.001.)**

L'accertato al capitolo 4.04.02.01.001 pari ad € 432.800,00 è riferito a due entrate conseguenti la cessioni di terreni agricoli di cui una relativa alla cessione di una porzione di terreno di proprietà del CREA-MPF al Comune di Trento per € 340.000,00 ed una relativa alla cessione a privati di un terreno sito in Villarboit ed in comproprietà con l'Associazione Irrigazione Ovest Sesia per € 92.800,00.

- **Cessione di beni del patrimonio faunistico € 122.179,37 (cap. 4.04.02.02.003.)**

Le entrate accertate al capitolo 4.04.02.02.003 pari ad € 122.179,37,00 sono riferite alla vendita degli animali iscritti tra i beni patrimoniali delle aziende zootecniche.



TITOLO V - ENTRATE DA RIDUZIONE DI ATTIVITÀ FINANZIARIE

- **Riscossione crediti di breve termine a tasso non agevolato da altre imprese € 3.008.067,25 (cap. 5.02.08.99.999.)**

L'unico capitolo del titolo V movimentato in termini di risorse accertate per € 3.008.067,25 è il 5.02.08.99.999 relativo alla "Riscossione crediti di breve termine a tasso non agevolato da altre imprese". L'entrata in questione è riferita alla liquidazione di due polizze assicurative a suo tempo stipulate dall'INEA con la compagnia Generali Italia S.p.A. a copertura delle quote di TFR maturate dai propri dipendenti, sia per quelli di ruolo (polizza n. 9002788) sia per gli assunti a tempo determinato (polizza n. 9019332). Come già a suo tempo riportato in sede di conto consuntivo 2015, le due polizze in questione erano state aggiornate alla data di valutazione del primo gennaio in complessivi € 2.980.411,45. Alla data effettiva di liquidazione dei due premi, così come comunicato nella nota dalla compagnia assicuratrice registrata agli atti del CREA con prot. n. 46257 del 7/10/2016, l'importo liquidato rivalutato alla data del 15/9/2016 è risultato maggiore per € 27.655,80.

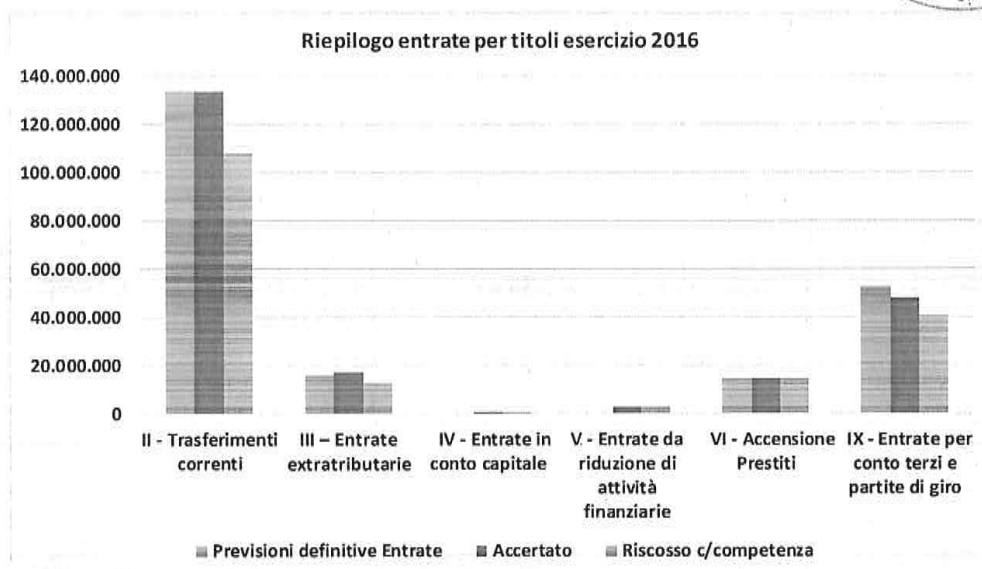
TITOLO VI - ACCENSIONE PRESTITI

- **Accensione mutui e altri finanziamenti a medio lungo termine da Amministrazioni Centrali € 14.860.160,67 (cap. 6.03.01.01.001.)**

Anche in questo caso, come nel precedente, risulta movimentato un unico capitolo riferito all'"Accensione mutui e altri finanziamenti a medio lungo termine da Amministrazioni Centrali", 6.03.01.01.001., per complessivi € 14.860.160,67. L'importo è riferito all'anticipazione di liquidità riconosciuta dal MEF a seguito dell'emanazione dell'art. 8 comma 4 bis del D.L. 19/6/2015 n. 78 convertito con modifiche dalla legge 6/08/2015 n. 125. La norma in questione ha previsto per il CREA la possibilità di accedere ad un'anticipazione di liquidità, nel limite massimo di 20 milioni di Euro per l'anno 2015, finalizzata al pagamento dei debiti certi liquidi ed esigibili al 31/12/2014 derivanti dall'incorporazione dell'INEA. In base a tale norma, l'Ente ha richiesto l'anticipazione per l'importo di € 14.860.160,67 stipulando un apposito contratto con il MEF così come previsto dalla norma stessa. La somma sarà restituita in 30 anni al tasso di interesse pari a 0,433% annui.

RIEPILOGO ENTRATE

	Previsioni definitive Entrate	Accertato	Riscosso c/competenza
Avanzo di amm.ne iniziale	120.048.597,30		
II - Trasferimenti correnti	133.842.734,52	133.869.654,10	108.262.937,31
III - Entrate extratributarie	16.117.276,57	17.314.885,25	12.705.094,97
IV - Entrate in conto capitale	614.348,84	694.207,27	680.288,02
V - Entrate da riduzione di attività finanziarie	0,00	3.008.067,25	3.008.067,25
VI - Accensione Prestiti	14.860.160,67	14.860.160,67	14.860.160,67
IX - Entrate per conto terzi e partite di giro	52.637.065,05	47.907.267,07	40.666.812,22
Totale entrate di competenza	218.071.585,65	217.654.241,61	180.183.360,44
Totale generale delle entrate	338.120.182,95		



Il totale delle entrate accertate pari a € 217.654.241,61 evidenzia le risorse finanziarie complessive che, oltre all'avanzo di amministrazione, si sono rese disponibili nel corso dell'esercizio finanziario 2016.

Si evidenzia in particolare che le entrate accertate, comprese le partite di giro, relative a gestioni straordinarie sono pari a € 55.057.461,84 mentre le entrate accertate sulla gestione ordinaria ammontano a € 123.266.108,49.

Di seguito si elencano le entrate accertate nell'ambito della gestione ordinaria ripartite per titoli e pari a complessivi € 123.266.108,49:

II - Trasferimenti correnti	102.666.173,52
III - Entrate extratributarie	2.275.264,36
IV - Entrate in conto capitale	456.442,69
V - Entrate da riduzione di attività finanziarie	3.008.067,25
VI - Accensione Prestiti	14.860.160,67
Totale	123.266.108,49

La restante quota di € 39.330.671,28 è riferita al totale accertato, sempre nell'ambito della gestione ordinaria, alle partite di giro.

Si riporta, infine, anche uno schema riepilogativo delle entrate accertate distinte per categoria e CRAM.



Totale risorse accertate per categoria e CRAM

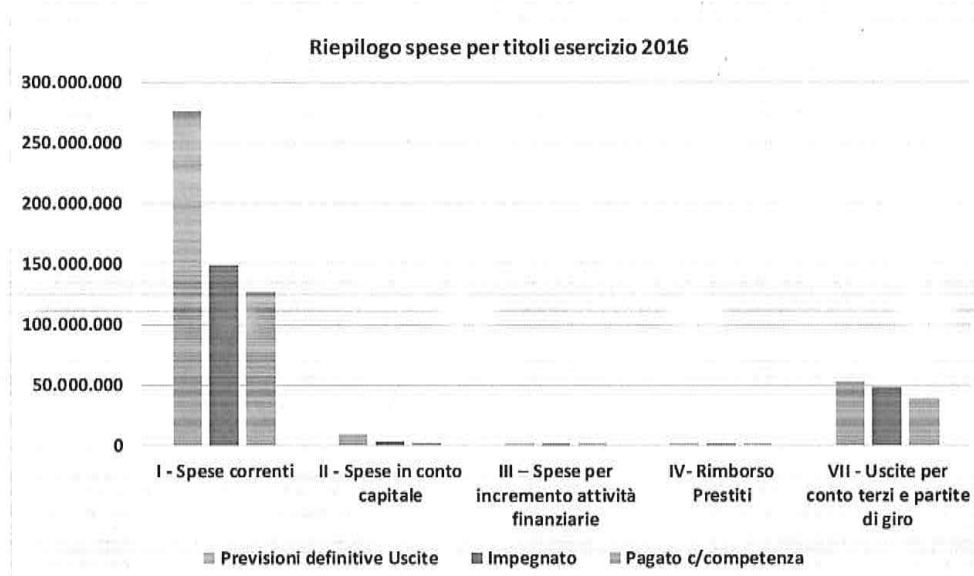
	CRAM 1. Presidenza	CRAM 2. Direzione Generale	CRAM 3. Direzione Tecnica	CRAM 4. Direzione Amministrativa	Totale entrate accertate
	Totale Accertamenti	Totale Accertamenti	Totale Accertamenti	Totale Accertamenti	
Trasferimenti correnti		103.935.674,82	29.933.979,28		133.869.654,10
Trasferimenti correnti da Amministrazioni pubbliche		103.854.487,82	25.803.815,55		129.658.303,37
Trasferimenti correnti da Famiglie			3.000,00		3.000,00
Trasferimenti correnti da Imprese			1.232.826,74		1.232.826,74
Trasferimenti correnti da Istituzioni Sociali Private			217.330,00		217.330,00
Trasferimenti correnti dall'Unione Europea e dal Resto del Mondo		81.187,00	2.677.006,99		2.758.193,99
Entrate extratributarie		1.226.998,30	15.601.135,81	486.751,14	17.314.885,25
Vendita di beni			3.075.823,78		3.075.823,78
Entrate dalla vendita e dall'erogazione di servizi		32.620,50	11.861.274,19		11.893.894,69
Proventi derivanti dalla gestione dei beni		719.715,64	20.304,25		740.019,89
Altri interessi attivi				25,62	25,62
Entrate derivanti dalla distribuzione di dividendi			67,93		67,93
Indennizzi di assicurazione			431.709,07	9.109,38	440.818,45
Rimborsi in entrata		327.000,22	210.005,63	477.616,14	1.014.621,99
Altre entrate correnti n.a.c.		147.661,94	1.950,96		149.612,9
Entrate in conto capitale		442.641,00	251.566,27		694.207,27
Alienazione di beni materiali		9.841,00	96.022,76		105.863,76
Cessione di Terreni e di beni materiali non prodotti		432.800,00	122.179,37		554.979,37
Entrate in conto capitale dovute a rimborsi, recuperi e restituzioni di somme non dovute o incassate in eccesso			27.828,17		27.828,17
Altre entrate in conto capitale n.a.c.			5.535,97		5.535,97
Entrate da riduzione di attività finanziarie		3.008.067,25			3.008.067,25
Riscossione crediti di breve termine a tasso non agevolato da altre Imprese		3.008.067,25			3.008.067,25
Accensione prestiti		14.860.160,67			14.860.160,67
Accensione mutui e altri finanziamenti a medio lungo termine da Amministrazioni Centrali		14.860.160,67			14.860.160,67
Entrate per conto terzi partite di giro		6.804.626,00	12.678.428,78	28.424.212,29	47.907.267,07
Totale		130.278.168,04	58.465.110,14	28.910.963,43	217.654.241,61
Totale senza Partite di Giro		123.473.542,04	45.786.681,36	486.751,14	169.746.974,54

**USCITE**

Le uscite sostenute sono suddivise nei seguenti titoli principali:

RIEPILOGO USCITE

	Previsioni definitive Uscite	Impegnato	Pagato c/competenza
I - Spese correnti	275.801.747,01	149.094.982,24	126.422.463,62
II - Spese in conto capitale	9.168.294,13	3.670.313,40	2.232.982,01
III - Spese per incremento attività finanziarie	33.632,28	33.632,28	33.632,28
IV- Rimborso Prestiti	479.444,48	479.444,48	479.444,48
VII - Uscite per conto terzi e partite di giro	52.637.065,05	47.907.267,07	38.527.687,14
Totale delle uscite	338.120.182,95	201.185.639,47	167.696.209,53



Le somme impegnate dal CREA in relazione ai Centri di Responsabilità ammontano ad € 201.185.639,47 mentre le somme pagate in c/competenza sono pari ad € 167.696.209,53 e quelle pagate in c/residui ad € 52.409.146,83 per un totale pagato di € 220.105.356,36.



Le uscite appaiono così suddivise per Cram:

	Impegnato	Pagato c/competenza	Pagato c/residui	Totale pagato
Presidenza	11.292,13	11.276,48	2.596,69	13.873,17
Direzione Generale	9.026.440,91	2.684.904,81	133.288,36	2.818.193,17
Direzione Tecnica	64.788.862,36	46.271.619,60	28.362.624,93	74.634.244,53
Direzione Amministrativa	127.359.044,07	118.728.408,64	23.910.636,85	142.639.045,49
Totale	201.185.639,47	167.696.209,53	52.409.146,83	220.105.356,36

Dati comprensivi delle partite di giro

Da una visione di insieme la parte più consistente delle uscite dell'Ente è relativa alle spese di funzionamento riconducibili alla Direzione Amministrativa cui è demandata la gestione del personale di ruolo di cui, brevemente, si riepilogano spese ed economie conseguite nell'esercizio 2016:

Cap. 1.01.01.01.002.01 "Voci stipendiali corrisposte al personale a tempo indeterminato"

Lo stanziamento del capitolo 1.01.01.01.002.01 "Voci stipendiali corrisposte al personale a tempo indeterminato" ha tenuto conto delle previsioni di spesa per l'anno 2016 relative al personale, distinto in base al contratto di riferimento dei dipendenti, ivi compresi i Direttori di dipartimento, Direttori di centri ed unità di cui agli artt. 17 e 18 del Regolamento di Organizzazione e Funzionamento dell'Ente.

A fronte di una previsione di €. 55.456.294,00 ed uno stanziamento definitivo di €. 55.655.641,84 sono state sostenute spese fino al 31/12/2016 per € 51.301.416,24, pertanto, risulta una differenza rispetto allo stanziato di € 4.354.225,60.

	Previsione 2016	Spesa 2016	Avanzo
Dirigenti di II fascia	€ 703.070,64	€ 663.070,00	€ 40.000,64
Direttori di dipartimento	€ 35.000,00	€ 35.000,00	€ 0,00
Direttori di centri ed unità	€ 1.480.000,00	€ 1.555.133,33	-€ 75.133,33
Personale appartenente all'area ricerca (ricercatori e tecnologi, livelli I - III)	€ 29.970.496,26	€ 27.519.784,33	€ 2.450.711,93
Personale appartenente ai livelli IV - VIII	€ 23.387.765,36	€ 21.449.119,00	€ 1.938.646,36
Altro personale	€ 79.309,58	€ 79.309,58	€ 0,00
TOTALE	€ 55.655.641,84	€ 51.301.416,24	€ 4.354.225,60

Nella determinazione del suddetto avanzo occorre considerare quanto segue:

- Nella previsione del bilancio 2016 era stata inserita la retribuzione stipendiale, RIA, maggiorazione RIA, indennità di vacanza contrattuale, per n. 16 Dirigenti di II fascia. Tuttavia nel 2016 è stata sostenuta una spesa per n. 15 dirigenti in quanto a n. 1 dirigente



di II fascia è stata conferito l'incarico di direttore tecnico, le cui spese sono state imputate al cap. 1.01.01.01.002.02 relativo alle retribuzioni stipendiali dei dirigenti di I fascia;

- Per il personale appartenente all'area ricerca (ricercatori e tecnologi, livelli I - III), nel 2016 erano previste assunzioni e la trasformazione in full time dei contratti del personale assunto in part time che non è stato possibile realizzare del tutto. A ciò va aggiunto il personale cessato nel corso dell'anno. Pertanto a fronte di una previsione di spesa di € 29.970.496,26 è stata sostenuta una spesa di € 27.519.784,33 realizzando un risparmio di € 2.450.711,93.
- Per il personale appartenente ai livelli IV - VIII, sono state inserite, altresì, le previsioni di spesa per eventuali nuove assunzioni previste nella "Programmazione triennale del fabbisogno di personale" e ad assunzioni riservate alla selezione delle categorie protette Legge 68/99 che non è stato possibile realizzare del tutto. A ciò va aggiunto il personale cessato nel corso dell'anno. Pertanto a fronte di una previsione di spesa di € 23.387.765,36 è stata sostenuta una spesa di € 21.449.119,00 realizzando un risparmio di € 1.938.646,36.

Cap. 1.01.01.01.002.02 "Voci stipendiali corrisposte al personale a tempo indeterminato"

Nel predetto capitolo sono inserite le previsioni di spesa relative agli stipendi ed assegni fissi al personale dirigente (D.G. e Dirigenti I° fascia).

	Previsione 2016	Spesa 2016	Avanzo
Direttore Generale	€ 219.317,03	€ 171.369,53	€ 47.947,50
Dirigente I° fascia	€ 55.812,87	€ 55.812,87	€ 0,00
Dirigente I° fascia (DCAS) dal 1°/1/2016 al 31/12/2016	€ 4.651,07	€ 4.651,07	€ 0,00
Assegno alimentare DG dal 1°/1/2016 al 1°/5/2016	€ 9.309,86	€ 9.309,86	€ 0,00
TOTALE	€ 289.090,83	€ 241.143,33	€ 47.947,50

L'avanzo di € 47.947,50 è determinato in quanto l'incarico di Direttore Generale è stato conferito dal 1° febbraio 2016. Inoltre nella spesa non è ricompresa la retribuzione di risultato pari ad € 27.319,94.

Cap. 1.01.01.01.004.02.02 "Indennità ed altri compensi, esclusi i rimborsi spesa per missione, corrisposti al personale a tempo"

Nel cap. 1.01.01.01.004.02.02 "Indennità ed altri compensi, esclusi i rimborsi spesa per missione, corrisposti al personale a tempo" sono state stanziato le risorse da destinare alla contrattazione integrativa del fondo per il finanziamento della retribuzione di posizione e della retribuzione di risultato dei dirigenti di seconda fascia.

A seguito della procedura prevista dall'articolo 40-bis, comma 1, del Decreto Legislativo n. 165/2011 per l'accertamento della compatibilità economico-finanziaria e dei vincoli e dei limiti di competenza imposti dalla contrattazione nazionale o dalle norme di legge, e conseguentemente da parte del Dipartimento della Ragioneria generale dello Stato, Ispettorato Generale per gli ordinamenti del personale e l'analisi dei costi del lavoro pubblico del Ministero



dell'Economia e delle Finanze e del Dipartimento della Funzione Pubblica della Presidenza del Consiglio dei Ministri ai sensi dell'articolo 40-bis, comma 2, del medesimo Decreto Legislativo n. 165/2011, è stato certificato il fondo tendenziale per la contrattazione integrativa del trattamento accessorio del personale appartenente all'area VII della Dirigenza, relativamente all'anno 2016 per € 862.836,53. Pertanto l'economia di spesa pari ad € 26.960,47 corrisponde alla decurtazione in misura proporzionale alla riduzione del personale in servizio, tenuto conto del personale assumibile ai sensi della normativa vigente, disposta dalla Legge 208/2015.

Cap. 1.01.02.01.001.01.01 "Contributi obbligatori per il personale"

Nel capitolo 1.01.02.01.001.01.01 "Contributi obbligatori per il personale", sono stati inseriti gli oneri previdenziali ed assistenziali (cassa previdenziale INPS - trattamento ex INPDAP: 23,80% CPDEL; 24,20% CTPS e il contributo ENPDEP pari allo 0,093%) relativi agli stipendi ed assegni fissi al personale e al trattamento accessorio Area Dirigenza e personale Comparto Ricerca. Conseguentemente agli avanzi precedentemente indicati corrisponde un avanzo di € 402.200,36.

Cap. 1.01.01.01.002.01 "Imposta regionale sulle attività produttive (IRAP)"

Conseguentemente agli avanzi precedentemente indicati, corrisponde una differenza positiva rispetto alle previsioni di € 708.880,82.

Cap. 1.03.02.01.001.01 "Organi istituzionali dell'amministrazione - Indennità"

Nel capitolo 1.1.1.001. "Organi istituzionali dell'amministrazione - Indennità", risulta un'economia rispetto alla previsione di € 54.682,24, a seguito del commissariamento dell'Ente disposto dall'articolo 1 comma 381 della legge 23 dicembre 2014, n. 190.

Con Decreto del Ministro delle politiche agricole alimentari e forestali n. 12 del 2 gennaio 2015 sostituito dal Decreto del Ministro delle politiche agricole alimentari e forestali n. 2144 del 2 marzo 2015 con pari decorrenza, è stato nominato il Commissario, in sostituzione degli organi statuari di amministrazione del CREA, con i compiti di cui all'articolo 1, fissando il compenso per l'incarico di Commissario Straordinario in €. 100.000,00 (centomila) annui lordi.

Cap. 1.03.02.01.001.03 "Organi istituzionali dell'amministrazione - Indennità"

Non è stato corrisposto alcun compenso in quanto non è stato nominato il Consiglio Scientifico, con un avanzo di € 81.440,00.

Cap. 1.03.02.01.008.01 "Compensi agli organi istituzionali di revisione, di controllo ed altri incarichi istituzionali dell'amministrazione"

A fronte di una previsione di € 97.620,00 nel 2016 sono state sostenute spese per i compensi e le indennità ai componenti del Collegio dei Revisori dei Conti per € 72.032,18, determinando pertanto un avanzo di € 25.587,82.

Cap. 1.03.02.01.008.02 "Compensi agli organi istituzionali di revisione, di controllo ed altri incarichi istituzionali dell'amministrazione"

A fronte di una previsione di € 78.051,00 e di uno stanziato di € 54.783,00, nel 2016 sono state sostenute spese per i compensi e indennità ai componenti il Comitato di Valutazione delle Strutture di ricerca per € 47.520,90, determinando pertanto un avanzo di € 7.262,10.

Cap. 1.03.02.01.008.03 "Compensi agli organi istituzionali di revisione, di controllo ed altri incarichi istituzionali dell'amministrazione"

A fronte di una previsione di € 54.783,00 e di uno stanziato di € 78.051,00, nel 2016 sono state sostenute spese per i rimborsi spese, compensi e indennità ai componenti l'Organismo indipendente di valutazione di ricerca per € 59.194,43, determinando pertanto un avanzo di € 18.856,57.

**Cap. 1.10.01.04.001. "Fondo rinnovi contrattuali"**

Tale voce comprende il calcolo tendenziale per il rinnovo dei contratti. Per la determinazione degli importi da prevedere nel "fondo oneri per i rinnovi contrattuali" si è fatto riferimento all'Allegato Tecnico della Circolare della Ragioneria Generale dello Stato n. 10 del 25 febbraio 2010. Con DPCM 18 aprile 2016 recante criteri di determinazione degli oneri per i rinnovi contrattuali, è stato determinato nella misura dello 0,4 per cento del "monte salari" l'onere per i rinnovi contrattuali a decorrere dal 2016 per il triennio 2016-2018. Pertanto, per l'anno 2016, la quota di accantonamento per tali rinnovi sarà di € 366.597,46.

Si riportano nella tabella sottostante le spese per locazioni passive di immobili sostenute dall'ente nel corso del 2015 e 2016. Dalla stessa si evince un'importante riduzione delle spese per affitti che passa da un totale impegnato 2015 di € 4.723.141,04 ad un impegnato 2016 di € 2.424.698,34.

Spese per locazioni passive di beni immobili					
GRAM		Impegnato 2015 ⁽¹⁾		Impegnato 2016 ⁽²⁾	
3.00.04.15.	Unità di ricerca per il vivaismo e la gestione del verde ambientale ed ornamentale	Totale	250,00		
3.00.07.18.	Unità di ricerca per la frutticoltura	Totale	800,00	Totale	800,00
3.00.07.27.	Unità di ricerca per la zootecnia estensiva			Totale	500,00
3.00.09.16.	Unità di ricerca per il recupero e la valorizzazione delle specie floricole mediterranee	Totale	73.845,54	Totale	80.574,66
3.00.12.00.	Centro di ricerca per la viticoltura - Sede	Totale	10.484,00	Totale	3.900,00
3.00.17.00.	Centro di sperimentazione e certificazione delle sementi	Totale	267.485,09	Totale	42.203,75
3.00.18.00.	Centro di politiche e bioeconomia ⁽³⁾	Totale	1.654.009,13	Totale	1.031.051,12
4.00	Direzione Amministrativa ⁽⁴⁾	Totale	2.716.267,28	Totale	1.265.668,81
TOTALE GENERALE PER ANNO		Anno 2015	4.723.141,04	Anno 2016	2.424.698,34
(1)	Dati rilevati al capitolo 1.1.3.014.				
(2)	Dati rilevati ai capitoli 1.03.02.07.001. e 1.03.02.07.005.				
(3)	Il dato relativo all'impegnato 2016 del Centro di politiche e bioeconomia recepisce il 50% della spesa relativa alla sede di Via Po (50%= 899.750,00 + € 131.301,12) in quanto la palazzina "B" del compendio immobiliare è stata assegnata al Nuovo Centro.				
(4)	Il dato relativo all'impegnato 2016 dall'Amm. Centrale recepisce la quota del 50% della spesa relativa alla sede di Via Po (50%= 899.750,00). La restante quota di euro 365.918,81 è riferita all'indennità di occupazione dovuta per l'immobile di Via Nomentana sede ex-INEA.				



In merito ai risparmi di spesa conseguiti, così come rappresentati nella tabella sopra riportata, vengono di seguito elencati i Decreti Commissariali con i quali l'Ente ha proceduto nell'anno 2016 al rilascio degli immobili relativi alle Sedi sotto indicate.

Denominazione struttura	Estremi documento	SEDE
Sede regionale ex INEA - Calabria	Decreto commissariale n. 64/2016	Trasferimento presso il Centro di ricerca Olivicoltura, frutticoltura e agrumicoltura Sede amministrativa Rende 2 unità di personale c/o Università con contributo per concessione locali di € 2.000,00 annui
Sede regionale ex INEA - Emilia Romagna	Decreto commissariale n. 59/2016	Trasferimento presso il Centro di ricerca Cerealicoltura e Culture Industriali sede di Bologna
Sede regionale ex INEA - Puglia	Decreto commissariale n. 63/2016	Trasferimento presso il Centro di ricerca Agricoltura e Ambiente sede di Bari
Sede regionale ex INEA - Lombardia	Decreto commissariale n. 61/2016	Trasferimento presso il Centro di ricerca Ingegneria e Trasformazioni Agroalimenti sede di Milano
Sede regionale ex INEA - Basilicata	Decreto commissariale n. 58/2016	Trasferimento presso il Dipartimento Politiche Agricole e Forestali della Regione Basilicata Via Vincenzo Verrastro, 10 85100 Potenza L'accordo attuativo sottoscritto con la Regione Basilicata, in virtù di un protocollo di intesa volto ad instaurare una collaborazione per l'attuazione di progetti e programmi di interesse comune, prevede la messa a disposizione a titolo gratuito di un locale sito presso il Dipartimento Politiche Agricole e Forestali per la durata di trenta mesi.
Sede regionale ex INEA - Liguria	Decreto commissariale n. 66/2016	Trasferimento operativo presso il Dipartimento Agricoltura, Sport, Turismo e Cultura della Regione Liguria Via Bartolomeo Bosco, 15/31 Genova. E' previsto un rimborso per i servizi di € 1.440,00 forfettari annui. La durata del contratto è di tre anni a decorrere dal 1 maggio 2016
Sede regionale ex INEA - Friuli Venezia Giulia	Decreto commissariale n. 67/2016	Trasferimento operativo presso l'Università degli studi di Udine Viale delle Scienze n. 206 Udine. La convenzione sottoscritta con l'Università degli studi di Udine prevede la concessione in comodato gratuito al CREA di alcuni spazi presso il Dipartimento di Scienze agroalimentari, ambientali e animali. La durata della convenzione è di 5 anni ed è rinnovabile a seguito di esplicita manifestazione di volontà delle parti contraenti. E' previsto un rimborso per i servizi forniti dall'Università di € 2.000,00 forfettari annui
Sede regionale ex INEA - Piemonte e Valle d'Aosta	Decreto commissariale n. 57/2016	Trasferimento operativo presso il CNR Area Territoriale di Torino Strada delle Cacce n. 73 presso la palazzina denominata "Imamoter" Sottoscritto contratto di comodato con il quale il CNR concede al CREA degli spazi ubicati presso l'Area Territoriale di Torino Strada delle Cacce n. 73 presso la palazzina denominata "Imamoter" a fronte di un rimborso forfettario di € 21.500,00 annui per i servizi e costi di funzionamento
Ex Amministrazione Centrale e Sede regionale ex INEA - Lazio	Decreto commissariale n. 68/2016	Trasferimento operativo presso il centro di ricerca politiche e Bioeconomia - sede amministrativa di Roma, via Po 14 - palazzina B
Sede regionale ex INEA - Umbria	Decreto commissariale n. 62/2016	Dipartimento di Scienze Economiche ed Estimative della Facoltà di Agraria Borgo XX giugno, 74 - 06121 Perugia. Sottoscritta convenzione con l'Università con una rimodulazione dell'importo relativo al rimborso spese pari ad € 5.000,00 anziché € 10.042,00.

Le spese sono state sostenute nei limiti di quanto previsto dalle varie norme per il contenimento della spesa pubblica.

GESTIONE ORDINARIA	LIMITE DI SPESA	CODICE CAPITOLO DI SPESA	DESCRIZIONE CAPITOLO	IMPEGNATO 2016	
Spese per attività di formazione					
Art. 6, comma 13, D.L. 78 del 31/5/2010, legge di conversione 30 luglio 2010 n. 122: a decorrere dal 2011 le pubbliche amministrazioni devono ridurre del 50% rispetto al 2009 le spese per l'attività di formazione.					
Limite di spesa CRA 119.280,84	119.280,84	158.505,84	1.03.02.04.001.	Acquisto di servizi per formazione specialistica	56.846,19
Limite di spesa ex INRAN 2.225,00	2.225,00		1.03.02.04.002.	Acquisto di servizi per formazione generica	3.992,26
Limite di spesa ex INEA 37.000,00	37.000,00		1.03.02.04.999.	Acquisto di servizi per altre spese per formazione e addestramento n.a.c.	16.235,00
TOTALE				77.073,45	



GESTIONE ORDINARIA	LIMITE DI SPESA	CODICE CAPITOLO DI SPESA	DESCRIZIONE CAPITOLO	IMPEGNATO 2016
Spese per personale a tempo determinato				
Art. 9, comma 28, D.L. 78 del 31/5/2010, legge di conversione 30 luglio 2010 n. 122: la spesa relativa al personale a tempo determinato non deve superare il limite del 50% della spesa sostenuta nell'anno 2009 per le stesse finalità".				
<i>L'importo indicato come limite di spesa deve intendersi al lordo degli oneri riflessi</i>	282.089,69	1.01.01.01.005.01.01	Arretrati per anni precedenti corrisposti al personale a tempo determinato	0,00
		1.01.01.01.006.01.01	Voci stipendiali corrisposte al personale a tempo determinato	189.416,64
		1.01.02.02.001.03.01	Assegni familiari	0,00
		1.03.02.12.003.01	Collaborazioni coordinate e a progetto	292.295,85
			<i>spese per oneri previdenziali riferiti alla gestione ex INEA per contratti assunti negli esercizi precedenti</i>	-290.360,00
		1.03.02.12.001.01	Acquisto di servizi da agenzie di lavoro interinale	2.983,28
			<i>pagamento fatture GI GROUP Spa impegnate nell'esercizio 2015 ed errata capitolo</i>	-2.983,28
			TOTALE	191.352,49

Alle spese per personale a tempo determinato è stata scorporata la quota di € 290.360,00 riferita al Centro di politiche e bioeconomia in considerazione del fatto, così come già rappresentato in sede di primo e secondo assestamento 2016 regolarmente approvati, che la stessa è riferita a spese per oneri previdenziali a carico della struttura che in sede di pagamento dei compensi dovuti per co.co.co. relativi ad esercizi precedenti, si è trovata sprovvista delle adeguate coperture per gli oneri accessori. Ciò trova spiegazione nel fatto che la struttura (INEA), provvedeva ad impegnare il compenso dovuto come da contratto mentre rinviava l'impegno degli oneri accessori proprio in sede di liquidazione del compenso. Pertanto, vista l'eccezionalità di quanto verificato e tenuto conto del fatto che questa Amministrazione provvede fin da subito alla registrazione oltre che degli impegni relativi ai compensi anche a quelli degli oneri accessori a carico dell'Ente, si è ritenuto opportuno non includere tale spesa nel computo di quelle di cui al vincolo normativo relativo all'art. 9, comma 28 del D.L. 78 del 31/5/2010, legge di conversione 30 luglio 2010 n. 122.

Sempre al computo generale di dette spese è stata sottratta la quota di € 2.983,28 impegnata dall'Unità di ricerca per il vivaismo e la gestione del verde ambientale ed ornamentale che, in sede di pagamento di fatture intestate alla GI GROUP spa, ha riscontrato l'errata imputazione dell'impegno di spesa registrato nel 2015. Anche in questo, vista la necessità di imputare correttamente la fattura in questione, si è reso necessario autorizzare la struttura ad effettuare la necessaria variazione di bilancio così come già riportato nel secondo assestamento 2016.

GESTIONE ORDINARIA	LIMITE DI SPESA	CODICE CAPITOLO DI SPESA	DESCRIZIONE CAPITOLO	IMPEGNATO 2016
Spese per missioni				
Art. 6, comma 12, D.L. 78 del 31/5/2010, legge di conversione 30 luglio 2010 n. 122: le pubbliche amministrazioni, a decorrere dal 2011, non possono effettuare spese per missioni anche all'estero per un ammontare superiore al 50% della spesa sostenuta nel 2009.				
<i>Limite di spesa CRA 152.868,12</i>	152.868,12		1.03.02.02.002.01.01	Indennità di missione e di trasferta
<i>Limite di spesa ex INRAN 6.382,45</i>	6.382,45	213.686,27	1.03.02.02.002.02.01	Indennità di missione e di trasferta
<i>Limite di spesa ex INEA 54.435,70</i>	54.435,70			
			TOTALE	139.228,18



GESTIONE ORDINARIA	LIMITE DI SPESA	CODICE CAPITOLO DI SPESA	DESCRIZIONE CAPITOLO	IMPEGNATO 2016
Spese per relazioni pubbliche, pubblicità e di rappresentanza				
Art. 6, comma 8, D.L. 78 del 31/5/2010, legge di conversione 30 luglio 2010 n. 122: "A decorrere dall'anno 2011 le amministrazioni pubbliche non possono effettuare spese per relazioni pubbliche, pubblicità e di rappresentanza per un ammontare superiore al 20% della spesa sostenuta nel 2009".				
Limite di spesa ex INEA 92,82	92,82	1.03.01.02.009.	Beni per attività di rappresentanza	0,00
Limite di spesa ex INEA 4,16	4,16	1.03.02.02.003.	Servizi per attività di rappresentanza	0,00
		1.03.02.02.004.	Pubblicità	0,00
TOTALE				0,00

GESTIONE ORDINARIA	LIMITE DI SPESA	CODICE CAPITOLO DI SPESA	DESCRIZIONE CAPITOLO	IMPEGNATO 2016
Spese per l'acquisto la manutenzione il noleggio e l'esercizio di autovetture				
Art. 15 comma 1, D.L. 66 del 24 aprile 2014, legge di conversione 23 giugno 2014 n. 89: a decorrere dal 1° maggio 2014 le amministrazioni pubbliche non possono effettuare spese di ammontare superiore al 30 per cento della spesa sostenuta nell'anno 2011 per l'acquisto la manutenzione il noleggio e l'esercizio di autovetture.				
Limite di spesa CRA 20.693,75	20.693,75	1.03.02.07.002.01.01	Noleggi di mezzi di trasporto	0,00
Limite di spesa ex INRAN 4.124,69	4.124,69	1.03.01.02.002.02.	Carburanti, combustibili e lubrificanti	443,51
Limite di spesa ex INEA 1.838,40	1.838,40	1.03.02.09.001.02	Manutenzione ordinaria e riparazioni di mezzi di trasporto ad uso civile, di sicurezza e ordine pubblico	1.456,93
TOTALE				1.900,44

GESTIONE ORDINARIA	LIMITE DI SPESA	CODICE CAPITOLO DI SPESA	DESCRIZIONE CAPITOLO	IMPEGNATO 2016
Spese per la manutenzione ordinaria e straordinaria immobili				
Art. 8, comma 1, D.L. 78 del 31/5/2010, legge di conversione 30 luglio 2010 n. 122: "a decorrere dal 2011 le spese per la manutenzione ordinaria e straordinaria degli immobili dovranno essere contenute nella misura del 2% del valore dell'immobile. Detto limite di spesa è ridotto all'1% per gli interventi di sola manutenzione ordinaria mentre per gli immobili in locazione passiva è ammessa la sola manutenzione ordinaria nella misura massima dell'1% del valore dell'immobile utilizzato. Le limitazioni di cui al presente comma non si applicano nei confronti degli interventi obbligatori di cui al D.Lgs. 81/2008 concernente la sicurezza sui luoghi di lavoro.				
Limite di spesa CREA 2% valore IMU	4.428.244,67	1.03.02.09.004.01	Manutenzione ordinaria e riparazioni di impianti e macchinari	449.845,49
Immobili di proprietà ex INEA 2% valore IMU	79.993,41	1.03.02.09.008.01	Manutenzione ordinaria e riparazioni di beni immobili	290.606,02
		2.02.01.09.001.02	Fabbricati ad uso abitativo	0,00
		2.02.01.09.002.02	Fabbricati ad uso commerciale e istituzionale	546.706,36
		2.02.01.09.005.02	Fabbricati rurali	38.526,98
TOTALE				1.325.684,85
<p><i>Polché la legge non stabilisce quale "valore" dell'immobile deve essere preso in considerazione per il calcolo percentuale del limite di spesa (valore di mercato, valore fiscale, valore ai fini IMU o valore riferito allo stato patrimoniale), si precisa che l'Ente ha sempre fatto riferimento al valore riferito al calcolo dell'imposta ex ICI ora IMU. Il valore indicato quale limite di spesa è relativo al valore degli immobili, pari ad € 221.412.233,55, preso in considerazione per i versamenti IMU effettuati nell'anno 2014. Pertanto il limite di spesa calcolato nella misura del 2% del valore anzidetto è pari ad euro 4.428.244,67 cui si aggiunge il valore degli immobili dell'ex INEA pari ad euro 79.993,41. Gli importi indicati nella colonna "impegnato 2016" devono intendersi al netto delle spese riferite alla sicurezza.</i></p>				



GESTIONE ORDINARIA	LIMITE DI SPESA	CODICE CAPITOLO DI SPESA	DESCRIZIONE CAPITOLO	IMPEGNATO 2016	
Spese per l'acquisto di mobili e arredi					
Art. 10 comma 3, D.L. 30 dicembre 2015 n. 210, legge di conversione 25 febbraio 2016 n. 21: le amministrazioni pubbliche non possono effettuare spese di ammontare superiore al 20% della spesa sostenuta in media negli anni 2010 e 2011 per l'acquisto di mobili e arredi "negli anni 2013, 2014, 2015 e 2016".					
Limite di spesa CRA 19.692,99	19.692,99		2.02.01.03.001.01	Mobili e arredi per ufficio	25.816,89
Limite di spesa ex INFRAN 5.998,08	5.998,08	29.035,80	2.02.01.03.002.01	Mobili e arredi per alloggi e pertinenze	0,00
Limite di spesa ex INEA 3.344,73	3.344,73				
TOTALE					25.816,89

A dimostrazione di quanto suesposto si allegano i dati estratti dal bilancio per singolo centro di responsabilità (**AII.1**).

VERSAMENTI AL BILANCIO DELLO STATO

Riduzione compensi organi

Per quanto riguarda la riduzione del 10% delle indennità, compensi, gettoni, retribuzioni o altre utilità corrisposte agli organi di indirizzo, direzione e controllo, consigli di amministrazione e organi collegiali comunque denominati ed ai titolari di incarichi di qualsiasi tipo, così come previsto all'art. 6 comma 3 del Decreto Legge 31 maggio 2010 n. 78, si fa presente che anche per il 2015 l'Ente ha provveduto ad ottemperare alla riduzione anzidetta e al conseguente versamento al bilancio dello Stato.

Il versamento del 10% trattenuto sugli emolumenti corrisposti, è stato effettuato mensilmente facendo transitare detti importi nell'ambito delle partite di giro in entrata, come trattenuta sul lordo del compenso, e nell'ambito delle partite di giro in uscita in sede di versamento. Si elencano, nelle tabella che segue, gli ordinativi di versamento registrati nelle scritture contabili dell'Ente:

EU	Num. Ord.	COM	CAUSALE1	Pagato
U.Pdg	880	C	Vers. Riduzione 10% D.L.78/10 su n.2 Gettoni pres. Collegio Revisori 2015 e su compenso	792,21
U.Pdg	1358	C	Versamento Rid.ne 10% D.L. 78/10 su compenso Maggio 2016 Colleg. Revisori Conti	1.165,06
U.Pdg	1803	C	Versamento Riduzione 10% D.L. 78/10 su compenso Giugno 2016 Collegio Revisori e Comitato di	1.187,26
U.Pdg	2024	C	Versamento Riduzione 10% D.L. 78/10 su compenso mese Luglio 2016 Collegio Rev e Comitato Val.	820,69
U.Pdg	2264	C	Versamento riduzione 10% D.L.78/10 su compensi mese Agosto 2016 Collegio Revisori Conti e OIV	1.847,26
U.Pdg	2438	C	Versamento Riduzione 10% D.L. 78/10 su compenso Settembre 2016 Collegio Revisori Conti	647,26
U.Pdg	2741	C	Versamento Rid. 10% D.L. 78/10 compensi Ottobre 2016 del Collegio Revisori e Comitato Valutazione	1.232,26
U.Pdg	2910	C	Versamento Riduzione 10% D.L.78/10 su compenso Novembre 2016 Collegio Revisorie Comitato	1.187,26
U.Pdg	3177	C	Versamento Rid.ne 10% D.L.78/10 su comp. Dicembre 2016 e Gett.presenza Collegio Rev.Conti	786,31
U.Pdg	3200	C	Versamento Rid.ne 10% D.L. 78/10 su compenso II semestre 2016 OIV (Gagliarducci e Gasparrini)	1.200,00
Totale Versato nel 2016				10.865,57

Per quanto riguarda il versamento relativo all'ordinativo n. 880 di € 792,21 si precisa che lo stesso è riferito ai gettoni di presenza dicembre 2015 e a quanto dovuto al precedente Collegio dei revisori nel periodo di *prorogatio* previsto oltre la data di scadenza del 20/12/2015.

Per gli altri versamenti riferiti sempre al Collegio dei revisori, i versamenti risultano a partire dal mese di maggio ma lo stesso comprende anche la quota riferita al periodo 7-30 aprile in considerazione del Decreto di nomina n. 3909 del 7 aprile 2016 con il quale il MiPAAF ha provveduto al rinnovo dell'organo di controllo.



Gli ordinativi con i quali l'Ente ha ottemperato ai versamenti dovuti al bilancio dello Stato, come da tabella sotto riportata, sono il mandato n. 603/2016 (€ 6.307,48), il mandato n. 1726/2016 (€ 116.143,18), il mandato n. 2695/2016 (€ 401.399,87) ed, in ultimo, il mandato n. 2975/2016 (€ 57.631,57).

Spese di rappresentanza e pubblicità da versare entro il 31 marzo: art. 61 comma 17 del Decreto Legge 112/2008 Legge di conversione 133/2008			
	CRA	3.735,48	€ 6.307,48
	Ex INEA	2.572,00	
Spese per missioni, formazione ed esercizio autoveature da versare entro il 31 ottobre: art. 6 del Decreto Legge 78/2010 Legge di conversione 122/2010			
Art. 6 comma 8 spese per relazioni pubbliche convegni mostre ex INRAN 4,12 ex INEA 387,92		392,04	€ 401.399,87
Art. 6 comma 12 spese per missioni CRA 152.868,12 ex INRAN 6.382,45 ex INEA 54.435,70		213.686,27	
Art. 6 comma 13 spese per la formazione CRA 119.280,94 ex INRAN 2.225,00 ex INEA 37.000,00		158.505,94	
Art. 6 comma 14 spese acquisto manutenzione noleggio autoveature CRA 23.335,80 ex INRAN 1.947,74 ex INEA 1.532,08		28.815,62	
Spese per l'acquisto di mobili e arredi da versare entro il 30 giugno: art. 1 comma 141 della Legge 24/12/2012 n. 228			
	CRA	78.771,96	€ 116.143,18
	Ex INRAN	23.992,31	
	Ex INEA	13.378,91	
Riduzione del 10% del fondo per il finanziamento della contrattazione Integrativa da versare entro il 31 ottobre: art. 67 comma 5 del Decreto Legge n. 112/2008 Legge di conversione 133/2008 (CRA: 14.598,21 fondo dirigenza +18.357,82 fondo ricercatori e tecnologi)			
	CRA	32.956,03	€ 57.631,57
	Ex INEA	24.675,54	
Totale dei versamenti effettuati al bilancio dello Stato nell'esercizio 2015			€ 581.482,10

Tabella riepilogativa versamenti

Num. Ord.	Data Ord.	COM	CAUSALE1	Totale versato
603	22/03/2016	C	Versamento spese di rappresentanza e pubblicità ax art 61 comma 17 DL 112/2008 legge di	6.307,48
1726	17/06/2016	C	Versamento Bilancio dello Stato Capo X capitolo 3502 - spese per l'acquisto di mobili e arredi: art	116.143,18
2695	24/10/2016	C	Versamento Bilancio dello Stato art 6 Decreto legge 78/2010 -spese per missioni-formazione ed autove	401.399,87
2975	23/11/2016	C	Integrazione versamento di ottobre riduzione del 10% fondo finanziamento contrattazione collettiva	57.631,57
TOTALE PAGAMENTI/VERSAMENTI 2016				581.482,10

Si riporta di seguito una tabella con gli importi impegnati per CRAM.



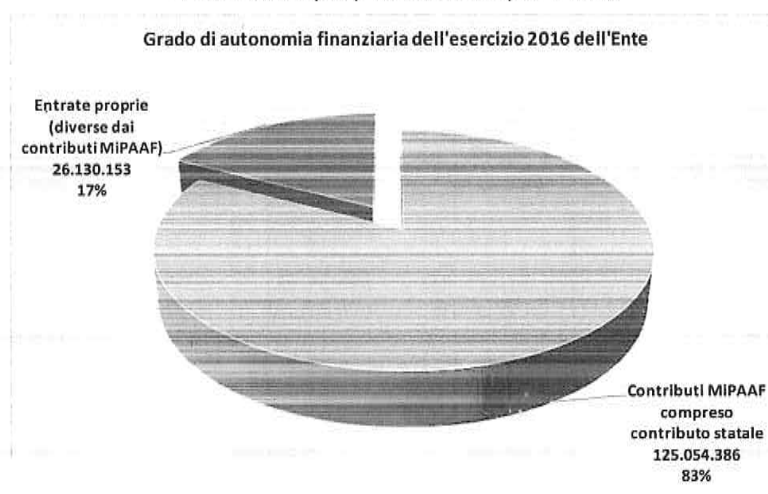
Totale risorse impegnate per categoria e CRAM

	CRAM 1. Presidenza	CRAM 2. Direzione Generale	CRAM 3. Direzione Tecnica	CRAM 4. Direzione Amministrativa	Totale spese impegnate
	Totale Spese Impegnate	Totale Spese Impegnate	Totale Spese Impegnate	Totale Spese Impegnate	
Spese Correnti	11.292,13	2.176.522,71	48.865.398,29	98.041.769,11	149.094.982,24
Retribuzioni lorde		406.298,01	13.958.840,74	66.311.855,63	80.676.994,38
Contributi sociali a carico dell'ente		136.178,72	4.633.875,73	18.792.850,51	23.562.904,96
Imposte, tasse e proventi assimilati a carico dell'ente		56.287,03	2.006.708,16	6.730.794,88	8.793.790,07
Acquisto di beni		19.567,47	3.998.168,71	66.925,31	4.084.661,49
Acquisto di servizi	11.292,13	1.558.191,48	21.781.218,74	4.845.453,11	28.196.155,46
Trasferimenti correnti a Amministrazioni Pubbliche			586.661,73	586.659,10	1.173.320,83
Trasferimenti correnti a Famiglie			159.896,39		159.896,39
Trasferimenti correnti a Imprese			252.337,44		252.337,44
Interessi su Mutui e altri finanziamenti a medio lungo termine				67.025,52	67.025,52
Altri interessi passivi			7.511,51		7.511,51
Diritti reali di godimento e servitù onerose			382,78		382,78
Altri Rimborsi di parte corrente di somme non dovute o incassate in eccesso			4,50	4.453,94	4.458,44
Premi di assicurazione			286,60	574.661,15	574.947,75
Spese dovute a sanzioni, risarcimenti e indennizzi			1.450.662,47	46.034,56	1.496.697,03
Altre spese correnti n.a.c.			28.842,79	15.055,40	43.898,19
Spese in conto capitale		19.292,20	3.237.403,01	413.618,19	3.670.313,40
Beni materiali		19.292,20	3.186.096,21	228.594,21	3.433.982,62
Beni immateriali			51.306,80	185.023,98	236.330,78
Spese per incremento attività finanziarie		26.000,00	7.632,28		33.632,28
Acquisizioni di partecipazioni e conferimenti di capitale		26.000,00	7.632,28		33.632,28
Rimborso Prestiti				479.444,48	479.444,48
Rimborso Mutui e altri finanziamenti a medio lungo termine				479.444,48	479.444,48
Uscite per conto terzi e partite di giro		6.804.626,00	12.678.428,78	28.424.212,29	47.907.267,07
Totale	11.292,13	9.026.440,91	64.788.862,36	127.359.044,07	201.185.639,47
Totale senza Partite di Giro	11.292,13	2.221.814,91	52.110.433,58	98.934.831,78	153.278.372,40

**INDICI DI BILANCIO**

Grado di autonomia finanziaria dell'Ente:

$$\text{Entrate (entrate diverse dai contributi MiPAAF) / Totale entrate correnti} \\ = 26.130.153,26 / 151.184.539,35 = 17\%$$



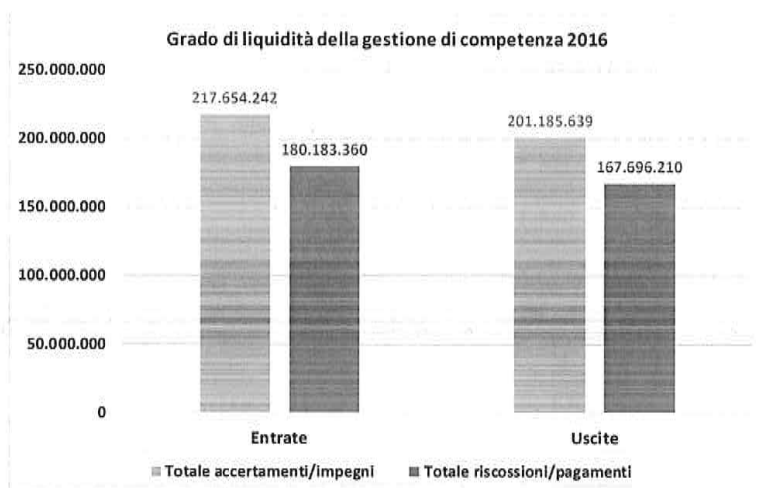
Grado di esecuzione del bilancio (importi indicati al netto delle pdg):

- Entrate accertate / Stanziamenti in entrata definitivi di competenza
= 217.654.241,61 / 218.071.585,65 = 100%
- Spese impegnate / Stanziamenti in uscita definitivi di competenza
= 201.185.639,47 / 338.120.182,95 = 60%
- Economie di spesa / Stanziamenti in uscita definitivi di competenza
= 132.204.745,50 / 338.120.182,95 = 39% (*)

(*) La percentuale si riferisce ad economie di bilancio che derivano dalle gestioni dei progetti finalizzati pluriennali.

Grado di liquidità della gestione di competenza (importi indicati al lordo delle pdg):

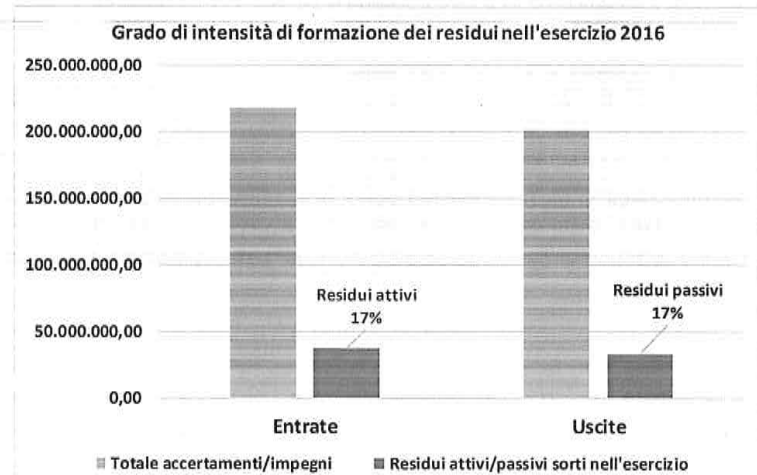
- Riscossioni in competenza / Totale accertamenti
= 180.183.360,44 / 217.654.241,61 = 83%
- Pagamenti in competenza / Totale impegni
= 167.696.209,53 / 201.185.639,47 = 83%



La differenza tra le riscossioni e i pagamenti effettuati nel 2016 porta ad un avanzo di cassa pari ad € 12.487.150,91.

Grado d'intensità della formazione dei residui:

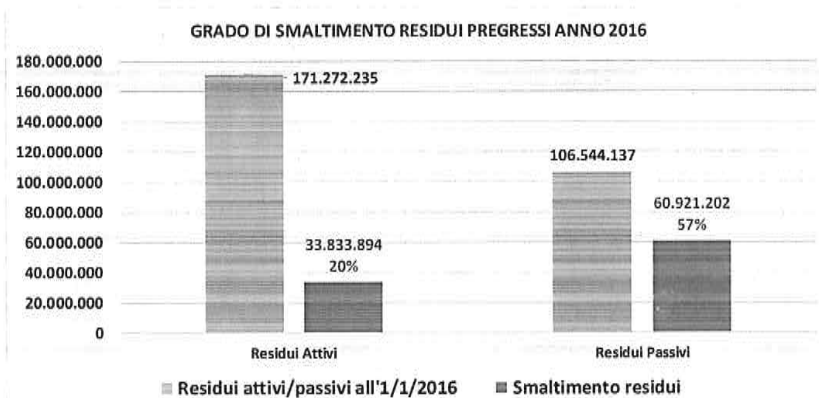
- Residui attivi sorti nell'esercizio / Totale accertamenti
= 37.470.881,17 / 217.654.241,61 = 17%
- Residui passivi sorti nell'esercizio / Totale impegni
= 33.489.429,94 / 201.185.639,47 = 17%





Grado di smaltimento dei residui 2015:

- a) Totale riscossioni+/-variazioni in c/residui / Totale residui attivi all'1/1/2016
 = 33.833.894,46 / 171.272.234,76 = 20%
- b) Totale pagamenti+/-variazioni in c/residui / Totale residui passivi all'1/1/2016
 = 60.921.201,83 / 106.544.136,87 = 57%



Indicatore della situazione di cassa:

(Saldo iniziale di cassa + totale riscossioni) / totale pagamenti
 = (55.320.499,41 + 209.341.228,61) / 220.105.356,30 = 125%

Indicatore annuale di tempestività dei pagamenti:

L'indicatore di tempestività dei pagamenti per l'esercizio 2016 è pari a **-4,72**. Lo stesso è stato calcolato come la somma, per ciascuna fattura emessa a titolo corrispettivo di una transazione commerciale, dei giorni effettivi intercorrenti tra la data di scadenza della fattura o richiesta equivalente di pagamento e la data di pagamento ai fornitori moltiplicata per l'importo dovuto, rapportata alla somma degli importi pagati nel periodo di riferimento (ai sensi dell'art.9 del DPCM 22 settembre 2014). Il dato non tiene naturalmente conto dei debiti certi liquidi ed esigibili ereditati dall'INEA.

GESTIONE RESIDUI

Ai sensi dell'art.37 del Regolamento di contabilità la delibera di riaccertamento dei residui costituisce parte integrante del rendiconto finanziario.

La consistenza dei residui pregressi a seguito di tali variazioni viene così modificata:

**RESIDUI ATTIVI**

CRAM	Ammontare iniziale al 1/1/2016	Variazioni 2016	Residui riscossi	Residui attivi sorti nell'esercizio 2016	Somme da riscuotere al 31/12/2016
1. Presidenza	0,00	0,00	0,00	0,00	0,00
2. Direzione Generale	1.594.306,58	-5.648,75	610.344,40	6.462.407,65	7.440.721,08
3. Direzione Tecnica	166.983.552,07	-4.667.109,35	27.779.558,80	30.227.128,36	164.764.012,28
4. Direzione Amministrativa	2.694.376,11	-3.268,19	767.964,97	781.345,16	2.704.488,11
Totale	171.272.234,76	-4.676.026,29	29.157.868,17	37.470.881,17	174.909.221,47

RESIDUI PASSIVI

CRAM	Ammontare iniziale al 1/1/2016	Variazioni 2016	Residui pagati	Residui passivi sorti nell'esercizio 2016	Somme da pagare al 31/12/2016
1. Presidenza	7.545,83	-286,00	2.596,69	15,65	4.678,79
2. Direzione Generale	341.560,90	-123.871,76	133.288,36	6.341.536,10	6.425.936,88
3. Direzione Tecnica	68.904.583,33	-6.452.333,06	28.362.624,93	18.517.242,76	52.606.868,10
4. Direzione Amministrativa	37.290.446,81	-1.935.564,18	23.910.636,85	8.630.635,43	20.074.881,21
Totale	106.544.136,87	-8.512.055,00	52.409.146,83	33.489.429,94	79.112.364,98

I complessivi residui attivi al 31/12/2016, ivi compresi quelli provenienti dalla gestione di competenza, ammontano a € 174.909.221,47.

I complessivi residui passivi al 31/12/2015, ivi compresi quelli provenienti dalla gestione di competenza, ammontano a € 79.112.364,98.

Si rinvia per spiegazioni più dettagliate alla relazione del Riaccertamento dei Residui Attivi e Passivi ed al prospetto riepilogativo.

SITUAZIONE DI CASSA

Il saldo di cassa iniziale dell'Ente all'1/01/2016 è pari a € 55.320.499,41 e a seguito delle riscossioni e dei pagamenti realizzati, in c/competenza e in c/residui nel corso dell'esercizio 2016, si ottiene un saldo finale di € 44.556.371,66.

Saldo di cassa comunicato dalla banca all'01.01.2016	€ 55.320.499,41
ordinativi di pagamento al 31.12.2016	€ 220.105.356,36-
ordinativi di riscossione al 31.12.2016	€ 209.341.228,61+
SALDO CONTABILE BNL AL 31.12.2016	c 44.556.371,66

I dati contabili di cassa dell'Ente concordano esattamente col quadro di raccordo trasmesso dalla BNL Istituto cassiere (AII.2).



Il saldo differisce da quanto registrato nel conto di Tesoreria unica n° 79347 presso la Banca d'Italia come dal Mod 56T (**AII.3**), che presenta un saldo pari ad € 44.457.633,47. La differenza tra i due saldi, pari ad € 98.738,19 è così costituita:

Riscossioni effettuate dal Tesoriere a tutto il trimestre non contabilizzate in Banca d'Italia	€ -100.730,44
Versamenti effettuati direttamente in contabilità speciale non contabilizzati dal Tesoriere a tutto il trimestre	€ 1.992,25
	-98.738,19

La concordanza tra il saldo contabile della Banca d'Italia e il saldo contabile del Tesoriere è stato così determinato:

Fondo iniziale di cassa all'1.01.2016	€ 55.320.499,41
Riscossioni effettuate al 31.12.2016	€ 209.341.228,61
Pagamenti effettuati al 31.12.2016	€ -220.105.356,36
SALDO DI CASSA BNL AL 31.12.2016	€ 44.556.371,66
Saldo riscossioni effettuate dal Tesoriere e non contabilizzate in Banca d'Italia / versamenti effettuati direttamente in contabilità speciale non contabilizzati dal Tesoriere	€ -98.738,19
SALDO CONTABILE BANCA D'ITALIA AL 31.12.2016	€ 44.457.633,47

Tali saldi sono stati riscontrati dal Collegio dei Revisori dei Conti nella seduta del 9/05/2017 (verbale n° 3).

Fondi economici

Presso ogni struttura dell'Ente, compresa l'amministrazione centrale, è stato istituito un servizio di cassa interno o economato come previsto dall'art. 32 del RAC per un importo massimo di € 990,00.

AVANZO DI AMMINISTRAZIONE

Aggiungendo al saldo positivo di cassa i residui attivi per un ammontare di € 174.909.221,47 e sottraendo i residui passivi pari a € 79.112.364,98 otteniamo l'Avanzo di amministrazione del CREA che a fine esercizio 2016 è pari ad € 140.353.228,15

Fondo cassa al 31/12/2016	€ 44.556.371,66
+ Residui attivi	€ 174.909.221,47
- Residui passivi	€ - 79.112.364,98
Avanzo d'amministrazione al 31/12/2016	€ 140.353.228,15



COMPOSIZIONE DELL'AVANZO D'AMMINISTRAZIONE UTILIZZATO

L'Avanzo riportato nella prima posta delle entrate del bilancio preventivo 2017, approvato dal MiPAAF con nota prot. n. 8203 del 10/4/2017, è pari a € 125.670.313,00 mentre l'avanzo di amministrazione definitivo al 31 dicembre 2016 è pari a € 140.353.228,15, come si desume dalla tabella sotto evidenziata.

UTILIZZAZIONE DELL'AVANZO DI AMMINISTRAZIONE PER L'ESERCIZIO 2017			
	Presunto al 31/12/2016	Definitivo al 31/12/2016	Differenza
Parte vincolata ai fondi			
al F.do Trattamento di fine rapporto personale SPT	59.509.023,00	60.480.858,25	971.835,25
al Fondo crediti di dubbia e difficile esazione di parte corrente	3.900.000,00	5.571.714,09	1.671.714,09
al Fondo crediti di dubbia e difficile esazione di parte corrente (anticipazione MEF)	13.896.514,00	13.896.514,19	0,19
	77.305.537,00	79.949.086,53	2.643.549,53
Parte con vincolo di destinazione			
Progetti finalizzati pluriennali in corso	31.848.466,00	33.679.161,56	1.830.695,56
Avanzo gestione aziende agrarie	805.104,00	1.055.439,85	250.335,85
Ordinario vincolato in spese conto capitale	2.659.631,00	4.009.899,59	1.350.268,59
Ordinario vincolato per borse di studio e spese generali	294.003,00	974.298,35	680.295,35
	35.607.204,00	39.718.799,35	4.111.595,35
Parte disponibile			
Ordinario distribuito	12.757.572,00	20.685.342,27	7.927.770,27
Parte di cui non si prevede l'utilizzazione nell'esercizio 2017	0,00	0,00	0,00
TOTALE	125.670.313,00	140.353.228,15	14.682.915,15

L'avanzo del CREA è costituito nella misura del 58% dall'avanzo vincolato ai fondi pari ad € 79.949.086,53. Di questi, € 60.480.858,25 sono riferiti al Fondo TFR mentre € 19.468.228,28 al Fondo crediti di dubbia e difficile esazione di parte corrente di cui € 13.896.514,19 riconducibili all'anticipazione di cassa riconosciuta dal MEF.

Il 28% dell'avanzo, pari ad € 39.718.799,35, è riferito a risorse con vincolo di destinazione di cui in larga parte finalizzata all'attività di ricerca per progetti pluriennali (€ 33.679.161,56) e in misura minore finalizzata alla gestione delle aziende agrarie (€ 1.055.439,85). Ulteriori risorse derivanti dalla gestione ordinaria vengono vincolate per destinazione d'uso a spese in c/capitale per € 4.009.899,59 e per € 974.298,35 a borse di studio e spese generali.

La restante parte dell'avanzo pari al 14% e corrispondente ad € 20.685.342,27 viene utilizzata a copertura delle spese di funzionamento dell'Ente.

Il maggiore avanzo di amministrazione accertato, pari ad € 14.682.915,15, viene così utilizzato:

Parte vincolati ai fondi € 2.643.549,53 di cui:

- € 971.835,25 al fondo trattamento di fine rapporto ed € 1.671.714,28 al fondo crediti di dubbia e difficile esazione di parte corrente.

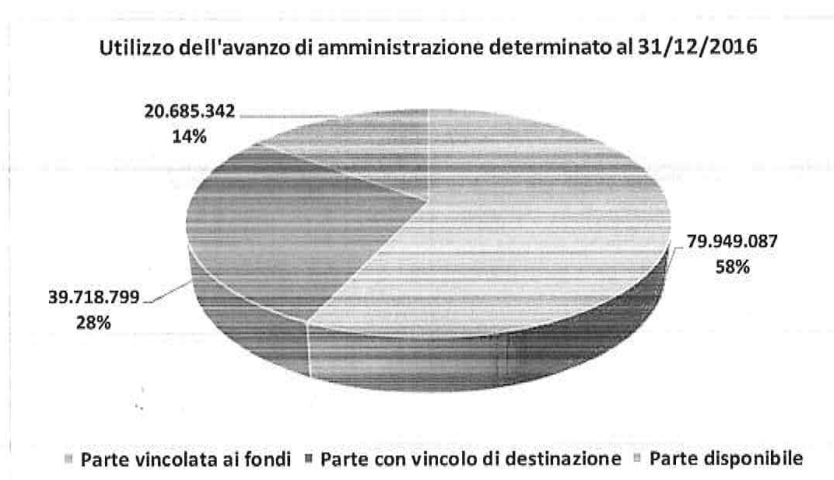
Parte con vincolo di destinazione € 4.111.595,35:

- € 1.830.695,56 vincolati ai progetti finalizzati, € 250.335,85 vincolati alla gestione aziende agrarie, € 1.350.268,59 vincolati per spese in c/capitale, € 680.295,35 vincolati alle spese per borse di studio e spese generali.



Parte disponibile € 7.927.770,27:

- la quota di avanzo disponibile viene utilizzata a copertura delle spese di funzionamento che non trovano copertura nell'esiguo contributo statale.



Parte vincolata ai fondi:

- l'avanzo vincolato al **Fondo trattamento di fine rapporto** presunto al 31/12/2016 in € 59.509.023,00 è stato rideterminato in € 60.480.858,25 in base alle risorse rimaste disponibili ai capitoli pertinenti quali: capitolo 1.01.02.02.003.02.01 "Indennità di fine servizio erogata direttamente dal datore di lavoro" quote dell'esercizio per accantonamento di fine rapporto (€ 5.683.530,13), capitolo 1.01.02.02.003.01 "Indennità di fine servizio erogata direttamente dal datore di lavoro" per € 4.598.383,56, capitolo 1.10.01.99.999.04.02 "altri fondi n.a.c." (fondo trattamento di fine rapporto) per € 47.059.439,72.

Oltre alle risorse rimaste disponibili fin qui elencate, al fondo anzidetto sono state attribuite ulteriori risorse riferite per € 3.008.067,25 alle liquidazioni di due polizze assicurative dall'ex INEA con la compagnia Generali Italia S.p.A. a copertura delle quote di TFR maturate dai propri dipendenti, sia per quelli di ruolo (polizza n. 9002788) sia per gli assunti a tempo determinato (polizza n. 9019332). Finanziariamente l'importo anzidetto è stato portato ad incremento del fondo in questione mentre dal punto di vista patrimoniale è stata considerata solo la quota di € 27.655,80.

Ciò trova spiegazione nel fatto che in sede di conto consuntivo 2015, le due polizze in questione rappresentate nello stato patrimoniale dell'INEA al 31/12/2014 per un valore di € 3.927.453,31, furono incluse nello stato patrimoniale dell'Ente per il valore di € 2.980.411,45 (data di valutazione al primo gennaio 2016). Successivamente, alla data di liquidazione dei due premi, così come comunicato nella nota dalla compagnia assicuratrice registrata agli atti del CREA con prot. n. 46257 del 7/10/2016, l'importo liquidato rivalutato alla data del 15/9/2016 è risultato di € 3.008.067,25 ovvero maggiore dell'anzidetta quota di € 27.655,80.



Il fondo è stato incrementato, oltre le liquidazioni anzidette, per ulteriori risorse pari ad € 131.437,98 rivenienti dalla cancellazione di residui passivi dovuti per indennità e per le quali è stata accertata, a fine esercizio, la insussistenza.

CODICE CAPITOLO (nuovo piano dei conti)	DESCRIZIONE CAPITOLO	Descrizione capitolo vecchio	Stanziato Competenza	Impegnato competenza al 31/12/2016	Disponibilità competenza al 31/12/2016	In aumento per maggiori entrate	In aumento per variazione residui passivi	AVANZO DEFINITIVO
1.01.02.02.003.02.01	Indennità di fine servizio erogata direttamente dal datore di lavoro	Quota dell'esercizio per accantonamento di fine rapporto e premi assicurativi	5.699.286,00	15.755,87	5.683.530,13			5.683.530,13
1.01.02.02.003.01	Indennità di fine servizio erogata direttamente dal datore di lavoro	Indennità di anzianità e similari al personale cessato dal servizio (TFR/TFS I.)	7.500.000,00	2.901.616,44	4.598.383,56		131.437,98	4.729.821,54
1.10.01.99.999.04.02	Altri fondi n.a.c.	Fido Trattamento di Fine rapporto	47.059.439,72	0,00	47.059.439,72	3.008.067,25		50.067.506,97
TOTALI					57.341.353,41	3.008.067,25	131.437,98	60.480.858,64

- il **Fondo crediti di dubbia e difficile esazione di parte corrente** il cui avanzo era stato stimato per € 17.796.514,00 viene definitivamente accertato in € 19.468.228,28. Di questi, € 13.896.514,19 sono riferiti all'anticipazione di cassa riconosciuta dal MEF per il pagamento dei debiti certi liquidi ed esigibili al 31/12/2014 della gestione ex INEA mentre € 5.571.714,09 sono riconducibili alle risorse rimaste inutilizzate alla scadenza dei progetti. Il loro utilizzo è finalizzato alla copertura delle diseconomie che potranno realizzarsi sia per minori rendicontazioni sia per minori liquidazioni finali da parte degli enti finanziatori a causa del mancato riconoscimento di spese non ammesse in sede di rendicontazione.

Parte con vincolo di destinazione:

- € 33.679.161,56 sono da riferirsi alle risorse rimaste disponibili a fine esercizio nell'ambito delle gestioni dei progetti finalizzati straordinari riconducibili, per lo più, a quelli aventi carattere pluriennale. Tale quota di avanzo subisce un incremento di € 1.830.695,56 rispetto al dato presunto di € 31.848.466,00;
- l'avanzo riferito alle aziende agrarie pari ad € 1.055.439,85 è conseguente l'attività commerciale riferita alle aziende gestite dalle strutture di ricerca e, rispetto all'avanzo presunto di € 805.104,00 registra un aumento di € 250.335,85;
- l'importo vincolato alle spese in c/capitale è pari ad € 4.009.899,59 e, rispetto al dato presunto di € 2.659.631,00, registra un aumento di € 1.350.268,59;
- l'importo vincolato per borse di studio e spese generali viene definitivamente accertato in complessivi € 974.298,35;

Parte disponibile:

L'avanzo ordinario distribuito pari a € 20.685.342,27 oltre a confermare l'avanzo presunto già indicato in sede di preventivo 2017 in € 12.757.572,00, consente all'Ente di destinare ulteriori risorse pari € 7.927.770,27 rispetto a quelle già distribuite.



Capitolo	Descrizione capitolo	importo utilizzo avanzo
Capitoli vari	spesa personale di ruolo	833.747,61
1.07.06.02.999.	Interessi di mora ad altri soggetti	275.209,18
1.10.05.01.001.	Spese dovute a sanzioni	956.147,00
1.10.01.99.999.01.01	Altri fondi n.a.c.	4.312.666,48
1.10.01.99.999.02	Altri fondi n.a.c.	550.000,00
2.02.01.09.002.02	Fabbricati ad uso commerciale e istituzionale	1.000.000,00
	TOTALE	7.927.770,27

L'importo di € 833.747,61 è destinato a spese riconducibili al personale di ruolo, € 275.209,18 a copertura delle spese per "Interessi di mora ad altri soggetti" (capitolo 1.07.06.02.999.), € 956.147,00 (capitolo 1.10.05.01.001 "Spese dovute a sanzioni") a copertura di spese per sanzioni ed interessi dovute per l'adesione alla procedura di collaborazione volontaria (c.d. voluntary disclosure) di cui all'art. 1, commi 2 e 4 della legge 186/2014, per mancati versamenti IVA derivanti dalla gestione ex INEA relativamente al progetto *Rete Rurale Nazionale 2008-2013*. Per tali sanzioni che in seguito all'adesione sono state notevolmente ridotte, l'Ente ha richiesto apposito rimborso al MiPAAF.

Al capitolo 2.02.01.09.002.02 "Fabbricati ad uso commerciale e istituzionale" vengono destinati € 1.000.000,00 per spese di manutenzione straordinaria immobili mentre € 550.000,00 vengono destinati al capitolo 1.10.01.99.999.02 "Altri fondi n.a.c." (Fondo per la sicurezza) per spese di messa in sicurezza degli immobili. In ultimo, € 4.312.666,48 sono destinati al capitolo 1.10.01.99.999.01.01 "Altri fondi n.a.c." (Fondo spese generali di Funzionamento) a copertura di parte delle spese di funzionamento dei nuovi centri nonché a copertura di ulteriori maggiori spese.

ECONOMICO PATRIMONIALE

Il presente bilancio è stato predisposto in conformità agli schemi ed ai principi e criteri di cui al D.P.R. 97/2003.

Il bilancio d'esercizio al 31.12.2016 è costituito dallo stato patrimoniale, dal conto economico e dalla nota integrativa.

I prospetti di bilancio quali stato patrimoniale e conto economico, sono stati redatti anche in unità di euro.

Nota integrativa

Il presente documento, ai sensi dell'art. 41 del Regolamento di amministrazione e contabilità, si articola nelle seguenti parti:

- criteri di valutazione utilizzati nella redazione del conto consuntivo;
- analisi delle voci del rendiconto finanziario;
- conto economico;
- stato patrimoniale;
- altre notizie integrative.



CRITERI DI VALUTAZIONE UTILIZZATI NELLA REDAZIONE DEL CONTO CONSUNTIVO

Il Conto Consuntivo 2016 è redatto nel rispetto dei principi contabili civilistici e pubblici; detti principi consentono di integrare le norme del Codice Civile, di cui costituiscono lo strumento interpretativo.

I principi contabili presi in riferimento al D.P.R. 97/2003 sono:

- veridicità: il bilancio dell'Ente rispecchia le reali condizioni delle operazioni di gestione. Non esistendo, in assoluto, il concetto di verità del bilancio è necessario interpretare questo principio alla luce dei principi di correttezza e di chiarezza;
- correttezza: rispetto formale e sostanziale delle norme che sovrintendono la redazione dei documenti contabili;
- chiarezza: la chiarezza dell'esposizione dei dati contabili rafforza la veridicità degli stessi;
- equilibrio di bilancio: il perseguimento delle finalità istituzionali dell'Ente non prescinde il principio del pareggio finanziario economico e patrimoniale.

CRITERI DI FORMAZIONE E VALUTAZIONE ECONOMICO/PATRIMONIALE

Criteri di formazione

L'Ente nel corso dell'esercizio ha utilizzato un sistema di contabilità mista finanziaria/economico patrimoniale.

In base a tale sistema, il CREA, per l'esercizio 2016, ha effettuato le registrazioni in contabilità finanziaria (ad es. accertamenti, impegni, residui attivi e passivi, avanzo di amministrazione, etc.) e, al contempo, in base ad un sistema di collegamento capitolo/conto, conto di contropartita, ha alimentato anche la contabilità in partita doppia, predisponendo il bilancio di esercizio 2016 in base alle logiche del modello economico - patrimoniale (stato patrimoniale, conto economico, nota integrativa).

Nella predisposizione del bilancio il CREA non ha fatto ricorso a deroghe nell'applicazione dei principi e criteri di cui sopra.

Criteri di valutazione

Lo Stato Patrimoniale e il Conto Economico

Lo Stato Patrimoniale e il Conto Economico sono stati redatti in conformità agli articoli 46, 47, e 48 del regolamento dell'Ente e per quanto applicabili, secondo le disposizioni contenute negli articoli 2424, 2425, 2426 del Codice Civile, come prescritto dal predetto regolamento.

I documenti sono stati predisposti applicando i medesimi criteri di valutazione adottati nell'esercizio precedente.

I conti sia economici che patrimoniali sono stati riclassificati secondo il "Nuovo Piano dei Conti integrato" e ciò ha comportato notevoli difficoltà di sistemazione in particolare per adeguare le voci dell'esercizio 2015 e presentare in forma comparativa le stesse rispetto all'esercizio 2016 in modo che fossero coerenti ed omogenee tra loro salvo quanto verrà indicato nel presente documento.

Lo **Stato Patrimoniale** è strutturato secondo lo schema a sezioni contrapposte in modo da esporre la situazione patrimoniale e finanziaria dell'Ente.



Le **immobilizzazioni immateriali** sono iscritte al costo di acquisto comprensivo degli eventuali oneri accessori di diretta imputazione e costituite da:

- Costi di impianto e ampliamento;
- Diritti di brevetto industriali e diritti di utilizzazione delle opere di ingegno;
- Concessioni, licenze, software marchi e diritti simili;
- Manutenzione straordinaria e migliorie su Beni di Terzi.

Gli importi sono esposti al netto delle quote di ammortamento. Il "Nuovo Piano dei Conti integrato" prevede nelle attività la rappresentazione delle immobilizzazioni al lordo e l'iscrizione del Fondo di ammortamento tra le passività. L'Ente si è discostato da questa impostazione indicando le immobilizzazioni al netto come previsto dal Regolamento di cui al D.P.R. 27/2/2003 n.97 all'art. 42 comma 5.

Gli ammortamenti sono stati calcolati in misura costante in relazione alla prevista residua possibilità di utilizzazione.

Il loro valore è determinato su indicazione del centro di responsabilità che ne ha promosso la registrazione e che, a tal fine, tiene conto delle spese sostenute per svolgere l'attività che li ha prodotti.

Le **immobilizzazioni materiali** sono iscritte al costo di acquisto, compresi gli oneri accessori di diretta imputazione e sono soggette ad ammortamento.

In bilancio il valore dei cespiti risulta rettificato dell'importo dell'ammortamento effettuato, senza cioè, l'iscrizione di alcun fondo rettificativo nel passivo.

Le aliquote di ammortamento applicate alle singole categorie di immobilizzazioni materiali sono le seguenti:

- Terreni	3%
- Edifici	3%
- Spese per progettazioni e costruz. immobili	3%
- Ricostruz. Ripristino manut. Straordinaria	3%
- Miglioramenti Fondiari	3%
- Macchine, attrezzature scient. e tecniche	33,33%
- Macchine e attrezz. Agricole	10%
- Mobili ed arredi	20%
- Macchine d'ufficio ed attrezz. informatiche	33,33%
- Bestiame	20%
- Automezzi e motomezzi	20%
- Libri e pubblicazioni per la Biblioteca	0%

Per quanto riguarda i valori rappresentati nello stato patrimoniale relativi ai beni immobili dell'Ente, si fa presente che gli stessi sono da ritenersi sottostimati rispetto al loro reale valore. Questa Amministrazione sta ancora operando una serie di valutazioni circa l'individuazione del criterio da adottare per la rivalutazione di ogni singolo bene che, ad oggi, risulta iscritto sulla base dei dati patrimoniali ereditati dagli ex istituti IRSA e, successivamente, dall'INRAN e dall'INEA.

Le **immobilizzazioni finanziarie** sono distinte in partecipazioni e crediti a lungo termine.

Le partecipazioni sono iscritte sulla base del criterio del costo di acquisto.



I **crediti** sono iscritti al valore nominale, ricondotto al presumibile valore di realizzo attraverso apposito fondo svalutazione crediti che è stato inserito tra le passività dello stato patrimoniale. I **debiti** sono esposti al loro valore nominale.

Sono stati analizzati i Residui Passivi, sono stati iscritti i relativi debiti nello Stato Patrimoniale e i relativi costi nel Conto Economico, considerando solo gli impegni liquidati in quanto la liquidazione corrisponde alla fase di consegna dei beni e/o ultimazione della prestazione. Per i crediti sono stati analizzati i Residui Attivi e sono stati iscritti nello Stato Patrimoniale e i relativi ricavi nel conto Economico, quelli per i quali è stata ultimata la prestazione, o in proporzione ai relativi costi di competenza.

Le **disponibilità liquide** sono esposte al valore nominale.

I **costi e i ricavi** sono esposti in bilancio secondo il principio della competenza economico-temporale e della prudenza, con rilevazione delle scritture di assestamento.

Il **Fondo trattamento di fine rapporto** rappresenta il debito che l'Ente ha nei confronti dei propri dipendenti per la parte di retribuzione la cui corresponsione è differita alla cessazione del rapporto di lavoro: i relativi dati sono forniti dalle posizioni dei singoli dipendenti annotate nella contabilità del personale.

La quota più rilevante dei **debiti** è rappresentata dai debiti di funzionamento, il cui importo corrisponde a quello risultante dai documenti passivi registrati e non ancora pagati nell'esercizio.

I **ratei** esprimono quote di ricavi o di costi di competenza dell'esercizio in chiusura ma esigibili in esercizi successivi; i **risconti**, invece, misurano quote di costi e di ricavi sostenuti entro la chiusura dell'esercizio ma di competenza di esercizi successivi.

ANALISI DELLE VOCI DELLO STATO PATRIMONIALE

L'importo degli acquisti e la quota di ammortamento dell'anno comprende, rispettivamente, le acquisizioni delle immobilizzazioni immateriali e materiali. Gli importi sono arrotondati all'unità di euro.

Si inserisce un prospetto di sintesi dello stato patrimoniale 2016 a confronto con i dati 2015.

P1) ATTIVITA'	Valori al 31/12/2016		Valori al 31/12/2015	
	Parziali	Totali	Parziali	Totali
P1.1) Crediti verso lo Stato		0,00		0,00
P1.2) Immobilizzazioni:		119.713.961,00		124.195.437,00
Immobilizzazioni Immateriali	1.606.668,00		1.450.130,00	
Immobilizzazioni Materiali	117.860.546,00		119.551.781,00	
Immobilizzazioni Finanziarie	246.748,00		3.193.527,00	
P1.3) Attivo circolante:		151.505.323,00		161.950.926,00
Rimanenze	1.442.621,00		1.527.076,00	
Residui attivi (crediti)	105.506.330,00		105.103.349,00	
di cui Fondo svalutazione crediti*				-2.746.124,00*
Attività finanziarie che non costituiscono immobilizzazioni	0,00		0,00	
Disponibilità liquide	44.556.372,00		55.320.499,00	
P1.4) Ratei e Risconti:		128.358,00		1.927.858,00
Ratei e risconti	128.358,00		1.927.858,00	
TOTALE ATTIVITA'		271.347.643,00		285.328.097,00



P2) PASSIVITA'			
P2.1) Patrimonio netto		160.285.660,00	166.549.826,00
Fondo di dotazione	34.071,00		34.071,00
Riserve	166.515.755,00		170.148.591,00
Altri conferimenti di capitale	107.711,00		0,00
Avanzi economici esercizi precedenti			1.693.999,00
Avanzo/Disavanzo economico dell'esercizio	-6.371.877,00		-5.326.836,00
Contributi in conto capitale			
P2.2) Fondi per rischi ed oneri ed altri fondi		2.746.588,00	4.821.259,00
di cui Fondo svalutazione crediti *			-2.746.124,00*
P2.3) Trattamento di fine rapporto di lavoro subordinato		60.480.859,00	61.215.917,00
P2.4) Debiti		47.834.537,00	55.487.218,00
P2.5) Ratei e risconti e contributi agli investimenti		0,00	0,00
TOTALE PASSIVITA'		271.347.643,00	285.328.097,00

*L'importo del fondo svalutazione crediti era riportato nello stato patrimoniale anno 2015 era riportato nelle attività con segno negativo, mentre nella nuova impostazione dello stato patrimoniale anno 2016 l'importo viene riportato nel totale delle passività.

Il patrimonio netto, di euro 160.285.660,00, rispetto al precedente esercizio, risulta diminuito per euro 6.264.166,00 per effetto sia del risultato economico negativo dell'esercizio 2016 pari ad euro -6.371.877,00 sia per effetto dell'incremento dei conferimenti di capitale pari ad euro 107.711,00 riferiti alla donazione che l'Ente ha ricevuto da privati nel corso del 2016 e relativa ad un fondo rustico composto da un terreno e da un fabbricato rurale.

Attivo

Immobilizzazioni immateriali

Le immobilizzazioni lorde ammontano al 31/12/2015 ed al 31/12/2016 rispettivamente ad € 3.357.777,00 e ad € 3.659.682,00; quelle nette riportate nello stato patrimoniale sono pari ad 1.450.030,00 (2015) e 1.606.668,00 (2016). Nel seguente prospetto è evidenziata la movimentazione della voce nel corso dell'esercizio ed è indicata in unità di euro:

	Costi di impianto ed ampliamento
saldo al 31/12/2015	111.033
+ acquisti	
- alienazioni	
saldo al 31/12/2016	111.003
	F.do ammortamento Costi di impianto ed ampliamento
saldo al 31/12/2015	111.033
+ quota ammortamento 2016	0
saldo al 31/12/2016	111.003
Immobilizzazioni nette 2016	0



	Brevetti (Diritti di brevetto industriali e diritti di utilizzazione delle opere di ingegno)
saldo al 31/12/2015	79.350
+ acquisti	
- alienazioni	
saldo al 31/12/2016	79.350
	F.do ammortamento Diritti di Brevetto industriali e diritti di utilizz. opere ingegno
saldo al 31/12/2015	75.554
+ quota ammortamento 2016	3.796
saldo al 31/12/2015	79.350
Immobilizzazioni nette 2016	0
	Opere dell'ingegno e diritti d'autore
saldo al 31/12/2015	0
+ acquisti	24.031
- alienazioni	
saldo al 31/12/2016	24.031
	F.do ammortamento, marchi e diritti simili
saldo al 31/12/2015	0
+ quota ammortamento 2016	7.513
saldo al 31/12/2016	7.513
Immobilizzazioni nette 2016	16.518

	Sviluppo software e manutenzione evolutiva (Concessioni, licenze, software marchi e diritti simili)
saldo al 31/12/2015	1.624.008
+ acquisti	280.903
- alienazioni	-3.028
saldo al 31/12/2016	1.901.882
	F.do ammortamento software
saldo al 31/12/2015	699.903
+ quota ammortamento 2016	58.377
- decrementi per alienazioni, scarichi	60
saldo al 31/12/2016	758.220
Immobilizzazioni nette 2016	1.143.662



	Manutenzioni straordinaria su altri beni di terzi (Manutenzioni straordinarie e migliorie su beni di terzi)
saldo al 31/12/2015	1.543.387
+ acquisti	
- alienazioni	
saldo al 31/12/2016	1.543.387
	F.do ammortamento Manutenzioni straordinaria su altri beni di terzi
saldo al 31/12/2015	1.021.158
+ quota ammortamento 2016	75.740
saldo al 31/12/2016	1.096.899
Immobilizzazioni nette 2016	446.488

Immobilizzazioni materiali

Le immobilizzazioni lorde ammontano al 31/12/2015 ed al 31/12/2016, rispettivamente ad € 305.707.129,00 e ad € 308.340.831,00 mentre quelle nette al 31/12/2015 sono pari ad € 119.551.781,00 e al 31/12/2016 ammontano ad € 117.860.546,00. Nel seguente prospetto è evidenziata la movimentazione della voce nel corso dell'esercizio ed è indicata in unità di euro:

	Mezzi di trasporto ad uso civile, di sicurezza e ordine pubblico (Automezzi e motomezzi)
saldo al 31/12/2015	4.768.931
+ acquisti	112.184
- alienazioni	115.006
saldo al 31/12/2016	4.766.109
	F.do amm. Automezzi e motomezzi
saldo al 31/12/2015	4.251.694
+ quota ammortamento	99.830
- alienazioni	90.057
saldo al 31/12/2016	4.261.467
Immobilizzazioni nette 2016	504.641

	Mobili e Arredi
saldo al 31/12/2015	10.754.526
+ acquisti	71.151
- alienazioni	107.013
saldo al 31/12/2016	10.718.664
	F.do amm. Mobili e arredi
saldo al 31/12/2015	9.509.341
+ quota ammortamento 2016	229.855
- alienazioni	48.908
saldo al 31/12/2016	9.690.289
Immobilizzazioni nette 2016	1.028.376



	Macchinari (Macchine, attrezzature scientifiche, attrezzature tecniche)
saldo al 31/12/2015	99.412.430
+ acquisti	774.201
- alienazioni	1.113.770
saldo al 31/12/2016	99.072.861
	F.do amm. Macchine, attrezzature scientifiche, attrezzature tecniche
saldo al 31/12/2015	94.380.248
+ quota ammortamento 2016	2.721.609
- alienazioni	862.109
saldo al 31/12/2016	96.239.748
Immobilizzazioni nette 2016	2.833.113

	Impianti (Impianti e macchinari)
saldo al 31/12/2015	37.215
+ acquisti	15.695
- alienazioni	0
saldo al 31/12/2016	52.910
	F.do amm. impianti
saldo al 31/12/2015	19.818
+ quota ammortamento 2016	3.722
saldo al 31/12/2016	23.540
Immobilizzazioni nette 2016	29.370

	Attrezzature (Macchine ed attrezzature agricole)
saldo al 31/12/2015	13.287.345
+ acquisti	323.258
- alienazioni	409.901
saldo al 31/12/2016	13.200.702
	F.do amm. attrezzature
saldo al 31/12/2015	11.984.026
+ quota ammortamento 2016	328.335
- alienazioni	262.396
saldo al 31/12/2016	12.049.966
Immobilizzazioni nette 2016	1.150.737



	Macchine per ufficio (Macchine d'Ufficio e attrezzature informatiche)
saldo al 31/12/2015	8.765.421
+ acquisti	348.466
- alienazioni	176.093
saldo al 31/12/2016	8.937.794
	F.do amm. Macchine per ufficio
saldo al 31/12/2015	8.173.650
+ quota ammortamento 2016	412.156
- alienazioni	43.157
saldo al 31/12/2016	8.542.649
Immobilizzazioni nette 2016	395.144

	Edifici*
saldo al 31/12/2015	86.553.691
+ acquisti (donazioni)*	37.711
- alienazioni	
saldo al 31/12/2016	86.591.402
	F.do amm. Edifici
saldo al 31/12/2015	45.690.331
+ quota ammortamento 2016	1.306.096
- alienazioni	
saldo al 31/12/2016	46.996.427
Immobilizzazioni nette 2016	39.594.975

* La donazione è relativa ad un terreno e ad un fabbricato rurale donato da privati al CREA-ACM per lo svolgimento dell'attività istituzionale. Si provvederà eventualmente all'ammortamento dell'importo in questione a partire dall'anno 2017.

	Spese per progettazione e costruzione immobili*
saldo al 31/12/2015	3.106.819
+ acquisti	
- alienazioni	
saldo al 31/12/2016	3.106.819
	F.do amm. Spese per progettazione e costruzione immobili
saldo al 31/12/2015	3.106.819
+ quota ammortamento 2016	
saldo al 31/12/2016	3.106.819
Immobilizzazioni nette 2016	0



	Ricostruzione, ripristino, manutenzione straordinaria immobili e relative progettazioni*
saldo al 31/12/2015	48.391.184
+ acquisti	
- alienazioni	
saldo al 31/12/2016	48.391.184
	F.do amm. Ricostruzione, ripristino, manutenzione straordinaria immobili e relative progettazioni
saldo al 31/12/2015	6.181.399
+ quota ammortamento 2016	508.276
- alienazioni	
saldo al 31/12/2016	6.689.675
Immobilizzazioni nette 2016	41.701.509

	Diritti reali di godimento*
saldo al 31/12/2015	94.608
+ acquisti	
- alienazioni	
saldo al 31/12/2016	94.608
	F.do amm. Diritti reali di godimento
saldo al 31/12/2016	
+ quota ammortamento 2016	
- alienazioni	
saldo al 31/12/2016	94.608
Immobilizzazioni nette 2016	94.608

Le quattro voci sopra indicate con l'asterisco sono riportate nello stato Patrimoniale del Piano dei conti integrato con la voce "Beni immobili" per un totale di immobilizzazioni nette pari ad € 81.391.090,00 per il 2016.

	Altri beni materiali (Libri e pubblicazioni per la biblioteca)
saldo al 31/12/2015	14.435.116
+ acquisti	3.146
- alienazioni	
saldo al 31/12/2016	14.438.262
	F.do Libri e pubblicazioni per la biblioteca
saldo al 31/12/2015	151.698
+ quota ammortamento 2016	0
- alienazioni	
saldo al 31/12/2016	151.698
Immobilizzazioni nette 2016	14.286.564



	Terreni agricoli (Terreni)
saldo al 31/12/2015	11.978.704
+ acquisti (donazioni)*	70.000
- alienazioni	0
saldo al 31/12/2016	12.048.704
	F.do amm. Terreni
saldo al 31/12/2015	1.525.320
+ quota ammortamento 2016	60.888
saldo al 31/12/2016	1.586.208
Immobilizzazioni nette 2016	10.462.496

* La donazione è relativa ad un terreno e ad un fabbricato rurale donato da privati al CREA-ACM per lo svolgimento dell'attività istituzionale. Si provvederà eventualmente all'ammortamento dell'importo in questione a partire dall'anno 2017.

	Altri terreni n.a.c. (miglioramenti fondiari)
saldo al 31/12/2015	2.178.482
+ acquisti	3.014.918
- alienazioni	9.113
saldo al 31/12/2016	5.184.286
	F.do amm. Terreni
saldo al 31/12/2015	1.026.512
+ quota ammortamento 2016	64.544
saldo al 31/12/2016	1.081.942
Immobilizzazioni nette 2016	4.102.344

	Fauna (Bestiame)
saldo al 31/12/2015	1.705.172
+ acquisti	1.800
- alienazioni	207.932
saldo al 31/12/2016	1.499.040
	F.do amm. Bestiame
saldo al 31/12/2015	154.492
+ quota ammortamento 2016	43.934
- alienazioni	138.570
saldo al 31/12/2016	59.856
Immobilizzazioni nette 2016	1.439.184



	Acconti per realizzazione di immobilizzazioni materiali (Immobilizzazioni in corso ed acconti)
saldo al 31/12/2015	237.487
+ acquisti	0
saldo al 31/12/2016	237.487
Immobilizzazioni nette 2016	237.487

Riassumendo le immobilizzazioni materiali e immateriali nette complessive ammontano ad € 119.467.214,00 per il 2016 ed il relativo fondo di ammortamento complessivo è pari ad € 192.533.299,00.

Immobilizzazioni finanziarie

Le immobilizzazioni finanziarie al 31/12/2016 ammontano ad € 246.748,00 ed al 31/12/2015 ammontavano ad € 3.193.527,00.

Si segnala in particolare che l'importo negativo indicato alla voce "crediti verso imprese" si riferisce allo smobilizzo delle due polizze INEA.

Si rappresenta che l'importo di euro 246.748,00 comprende l'importo di euro 157.082,00. L'importo in questione è riferito a due voci inserite nello stato patrimoniale 2015 relative per euro 21.270,00 per depositi TFR ed euro 135.811,00 per depositi cauzionali per contratti utenza gas.

Attivo circolante

Crediti

Descrizione	31/12/2016	31/12/2015*
Crediti da tributi	35,00	0,00
Crediti v/clienti e utenti	8.676.669,00	10.028.430,00
Crediti per trasferimenti correnti	50.203.027,00	45.869.958,00
Crediti per contributi agli investimenti da Amm. Pubbliche	1.580.249,00	0,00
Crediti per altri trasferimenti in c/capitale da Amm. Pubbliche	1.888.795,00	0,00
Crediti per trasferimenti per conto terzi	24.623,00	0,00
Crediti per proventi di attività finanziarie	2.847,00	0,00
Crediti verso altri soggetti	43.130.086,00	49.204.961,00
Totale Crediti	105.506.330,00	105.103.349,00

*Il totale dei crediti 2015 è al lordo del fondo svalutazione crediti che viene riportato nelle passività (2.746.124,00).

Come indicato nei criteri di valutazione dei Crediti e Debiti si fa presente che la quota parte di crediti formata nel 2016 è stata valutata in base a criteri economico patrimoniali. Gli stessi



sono stati iscritti qualora sia stata ultimata la prestazione di servizio o in proporzione ai relativi costi di competenza.

Disponibilità liquide

Le disponibilità liquide ammontano ad € 44.556.372,00 con una riduzione rispetto al 2015 pari ad € 10.764.128,00.

Ratei e Risconti attivi

Al 31/12/2016 risultano risconti attivi per € 128.358,22 dovuti ai risconti all'1/1/2015 ereditati dall'INEA come da Stato patrimoniale del bilancio di chiusura al 31/12/2014. L'importo rispetto al 2015 risulta ridotto di euro 1.799.500,00 relativo alla quota di anticipo del canone 2016 pagata nel 2015 per l'affitto della sede di Via Po.

Passivo

Patrimonio netto

Al 31/12/2016 il CREA evidenzia un saldo del patrimonio netto pari a € 160.285.660,00. Il riepilogo delle movimentazioni del patrimonio netto nel corso dell'esercizio è riportato nel seguente prospetto:

Descrizione	31/12/2016	31/12/2015
Patrimonio netto	160.285.660,00	166.549.826,00
<i>di cui:</i>		
Avanzo economico portati a nuovo	166.515.755,00	170.148.591,00
Altri conferimenti di capitale (lasciti e donazioni)*	107.711,00	
Disavanzo economico d'esercizio (Avanzo)	-6.371.877,00	-5.326.836,00
Fondo di dotazione ex-INRAN	34.071,00	34.071,00
Risultato esercizio ex-INEA 2015	,00	1.693.999,00
	160.285.660,00	166.549.826,00

Nello specifico si segnala la donazione ricevuta da privati relativa ad un fondo rustico composto da un terreno e da un fabbricato rurale che ha interessato il CREA-ACM per un totale di € 107.711,00 come da atto del notaio Raffaella Galeardi del 15/11/2016 N. Repertorio 10746, N. raccolta 6856.

Fondo TFR

Il Fondo Trattamento Fine Rapporto al 31.12.2016 ammonta ad € 60.480.859,00 così suddiviso:

- in apertura di bilancio era pari a € 61.215.917,00;
- durante l'esercizio sono stati liquidati -€ 3.030.494,00 sul cap. 1.01.02.02.003.01 "Indennità di fine servizio erogata direttamente dal datore di lavoro";
- durante l'esercizio sono stati liquidati € 278.276,00 sul cap. 1.01.02.02.003.02.01 "Indennità di fine servizio erogata direttamente dal datore di lavoro" relativi al personale a tempo determinato;
- durante l'esercizio sono stati acquisiti al fondo € 27.656,00 in quanto interessi liquidati dalla compagnia assicuratrice per le polizze INEA;
- la quota accantonata dell'esercizio è pari ad € 2.546.456,00.



Debiti

La situazione debitoria dell'Ente è così articolata:

Descrizione	31/12/2016	31/12/2015
Debiti da finanziamento	14.380.749,00	8.938,00
Debiti v/fornitori	2.924.299,00	5.139.471,00
Debiti per trasferimenti e contributi	1.252.180,00	83.057,00
Debiti tributari	79.787,00	118.521,00
Debiti previdenziali e assistenziali	864.695,00	1.119.259,00
Altri debiti	27.131.252,00	48.376.769,00
Fatture da ricevere	1.201.573,00	641.205,00
Totale Debiti	14.834.536,00	55.487.218,00

Come indicato nei criteri di valutazione dei Crediti e Debiti si fa presente che la quota parte di debiti formata nel 2016 è stata valutata in base a criteri economico patrimoniali. Gli stessi sono stati iscritti qualora sia stata ultimata la prestazione di servizio o sia avvenuta la consegna del bene.

ANALISI DELLE VOCI DI CONTO ECONOMICO

Il **Conto Economico** è strutturato in forma scalare, in modo da pervenire attraverso successive aggregazioni, al risultato economico d'esercizio.

I **proventi** e i **costi** della gestione, sono grandezze derivanti dalla registrazione di documenti amministrativi, attivi e passivi, opportunamente decurtati dai risconti ed integrati dai ratei.

Gli **ammortamenti** sono calcolati sui singoli cespiti inseriti nell'inventario dell'Ente in relazione ai coefficienti sopra indicati.

Le **variazioni delle rimanenze** sono riferite alle giacenze di materiali esistenti nei magazzini dell'Ente.

Gli **oneri diversi di gestione** sono prevalentemente dovuti alle spese bancarie e alle oscillazioni dei cambi.

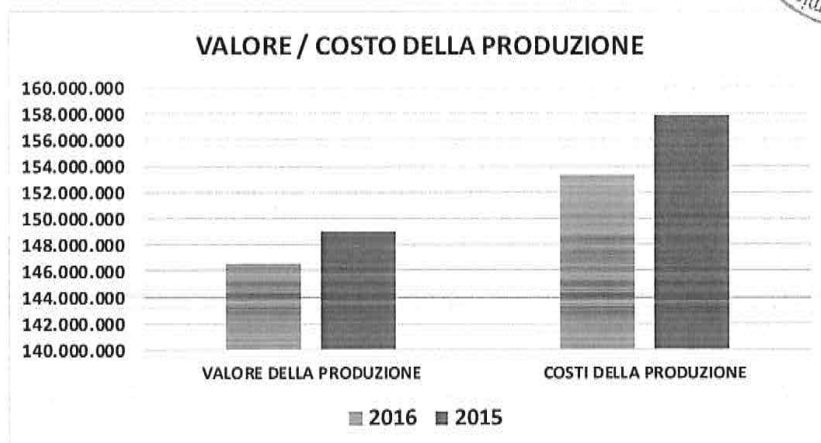
Tale forma di rappresentazione consente di evidenziare il contributo di ciascuna area di gestione alla redditività generale.

Macroclassi del Conto Economico:

CONTO	DESCRIZIONE	2016	2015	2015 da consuntivo	DIFFERENZA dati 2015 conto economico 2016 e conto economico 2015 *
E1	COMPONENTI POSITIVE DELLA GESTIONE (Valore della produzione)	146.602.867	148.949.642	150.514.118	-1.564.476
E2**	COMPONENTI NEGATIVE DELLA GESTIONE (Costi della produzione)	153.332.196	157.842.686	150.851.043	6.991.643
E3	PROVENTI E ONERI FINANZIARI	-57.962	1.155.025	-3.944	1.158.969
E5	PROVENTI E ONERI STRAORDINARI	415.414	2.411.182	2.005.676	405.506

* La differenza è data dal fatto che alcuni conti economici sono stati inseriti in altre voci del conto economico in base al nuovo piano dei conti integrato come sotto riportato in dettaglio

** I costi della produzione includono anche l'IRAP che nel 2015 era indicata a parte



Componenti positivi della gestione

Il totale dei componenti positivi della gestione ammonta complessivamente a € 146.602.868,00 ed è così articolato:

CONTO	DESCRIZIONE	2016	2015
E1	COMPONENTI POSITIVI DELLA GESTIONE*	146.602.867,00	148.949.642,00
E1.2	RICAVI DELLE VENDITE E DELLE PRESTAZIONI E PROVENTI DA SERVIZI PUBBLICI / PROVENTI DELL'ENTE	16.342.371,00	16.690.279,00
E1.2.1	Ricavi dalla vendita di beni	3.483.347,00	2.582.770,00
E1.2.2	Ricavi dalla vendita di servizi	12.236.927,00	13.433.844,00
E1.2.4	Ricavi derivanti dalla gestione dei beni (<i>Proventi derivanti dalla concessione in uso di fabbricati</i>)	622.098,00	673.665,00
E1.3	PROVENTI DA TRASFERIMENTI E CONTRIBUTI	128.720.460,00	132.122.715,00
E1.3.1	Trasferimenti correnti	128.708.384,00	131.894.098,00
E1.3.2	Contributi agli investimenti (<i>Quota contributi in c/capitale Regioni, Comuni e province</i>)	12.076,00	228.616,00
E1.4	ALTRI RICAVI E PROVENTI DIVERSI	1.540.036,00	136.648,00
E1.4.1	Indennizzi di assicurazione	440.818,00	131.447,00
E1.4.3	Proventi da rimborsi	949.922,00	0,00
E1.4.9	Altri proventi	149.296,00	5.201,00

* Nell'anno 2015 il "Valore della produzione" (componenti positivi della gestione) non risulta corrispondente con quello inserito nel conto economico 2015 per euro 150.514.118 in quanto parte dei ricavi provenienti dal capitolo "recuperi e rimborsi diversi" per complessivi euro 1.564.476,00 sono stati inseriti nei proventi e oneri finanziari per € 1.158.969,00 e nei proventi ed oneri straordinari per € 405.506,00.

Componenti negativi della gestione

Il totale dei componenti negativi dell'attività ammonta complessivamente a € 153.332.196,00 ed è così articolato:



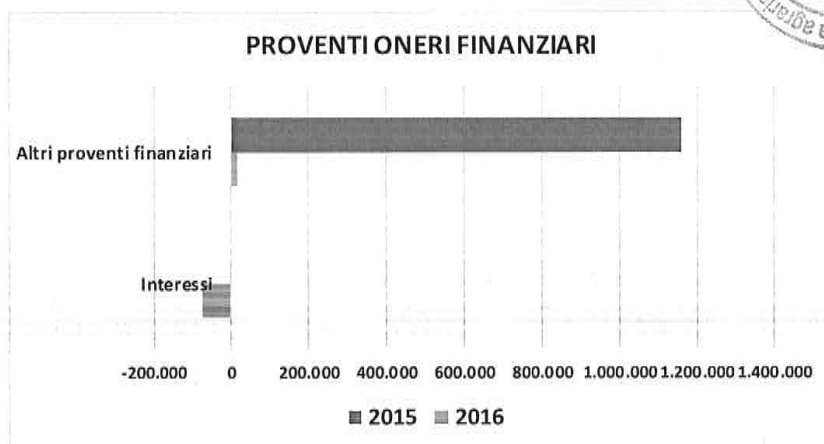
CONTO	DESCRIZIONE	2016	2015
E2	COMPONENTI NEGATIVI DELLA GESTIONE	153.332.196,00	157.842.686,00
E2.1	COSTI DELLA PRODUZIONE	145.329.842,00	149.784.993,00
E2.1.1	Acquisto di materie prime e/o beni di consumo	4.349.573,00	7.808.207,00
E2.1.2	Prestazioni di servizi	24.953.097,00	27.209.791,00
E2.1.3	Utilizzo di beni di terzi	4.745.478,00	4.527.283,00
E2.1.4	Personale	101.494.097,00	98.770.838,00
E2.1.9	Oneri diversi della gestione	9.787.598,00	11.468.874,00
E2.2	AMMORTAMENTI E SVALUTAZIONI	5.924.672,00	6.296.812,00
E2.2.1	Ammortamento di immobilizzazioni materiali	5.779.245,00	6.187.675,00
E2.2.2	Ammortamento di immobilizzazioni immateriali	145.427,00	109.137,00
E2.2.3	Svalutazioni di immobilizzazioni materiali	0,00	0,00
E2.2.4	Svalutazioni di immobilizzazioni immateriali	0,00	0,00
E2.2.5	Svalutazione di crediti compresi nell'attivo circolante	0,00	0,00
E2.3	COSTI PER TRASFERIMENTI E CONTRIBUTI	1.993.226,00	1.760.881,00
E2.3.1	Trasferimenti correnti	1.993.226,00	1.760.881,00
E2.5	Variazioni nelle rimanenze di materie prime e/o beni di consumo	84.455,00	0,00
E2.5.1	Variazioni nelle rimanenze di materie prime e/o beni di consumo	84.455,00	0,00

Proventi/oneri finanziari

I proventi ed oneri finanziari sono così composti:

CONTO	DESCRIZIONE	2016	2015
E3	Proventi e oneri finanziari*	74.537,00	4.052,00
E3.1	Oneri finanziari	74.537,00	4.052,00
E3.1.1	Interessi	74.537,00	4.052,00
E3.2	Proventi finanziari	16.575,00	1.159.077,00
E3.2.3	Altri proventi finanziari	16.575,00	1.159.077,00
	TOTALE	-57.962,00	1.155.025,00

* La voce nel conto economico 2015 comprende alcuni conti che nel 2015 erano riportati nell'ambito dei ricavi "Valore della produzione" (es. "recuperi e rimborsi diversi" per somme restituite dai dipendenti per riliquidazioni TFR e per interessi attivi di mora dovuti per ritardati pagamenti di clienti nei confronti dell'Ente).



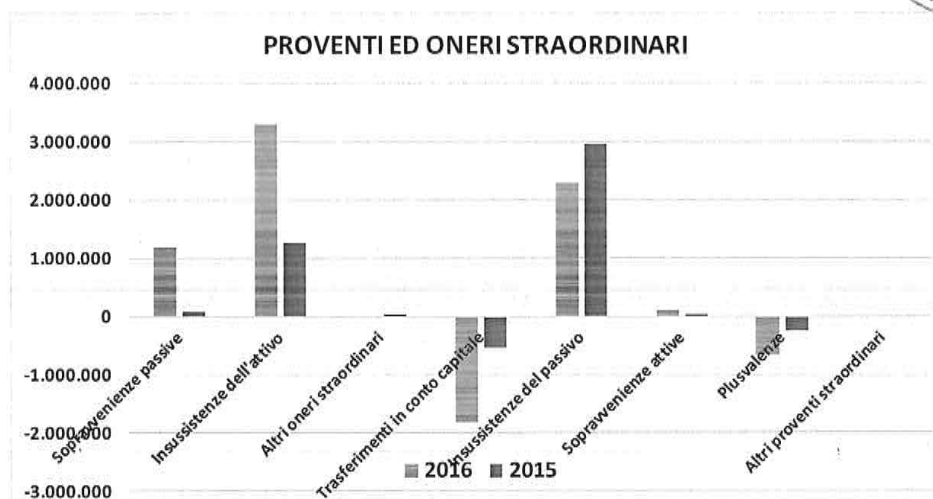
Proventi/oneri straordinari

I **proventi** ed **oneri straordinari** si riferiscono, a indennizzi corrisposti a fronte di sinistri, a variazioni di consistenza dei beni mobili, (sopravvenienze passive o attive se, rispettivamente, incidono in modo negativo o positivo sulla consistenza patrimoniale), alla riduzione di crediti (insussistenze di attività), a riduzione di debiti (insussistenze di passività), a plusvalenze derivanti da operazioni di alienazione, a minusvalenze per operazioni di dismissione di beni ritenuti obsoleti, fuori uso o trasferiti ad altro Ente.

I proventi e oneri straordinari sono così composti:

CONTO	DESCRIZIONE	2016	2015
E5	PROVENTI ED ONERI STRAORDINARI*		
E5.1.	Oneri straordinari	4.481.423,00	1.357.497,00
E5.1.1	Sopravvenienze passive	1.181.512,00	86.551,00
E5.1.2	Insussistenze dell'attivo	3.299.911,00	1.259.624,00
E5.1.9	Altri oneri straordinari	0,00	11.323,00
E5.2	Proventi straordinari	-4.896.837,00	-3.768.680,00
E5.2.1	Trasferimenti in conto capitale	-1.814.526,00	-536.954,00
E5.2.2	Insussistenze del passivo	2.295.291,00	2.968.047,00
E5.2.3	Sopravvenienze attive	106.073,00	18.600,00
E5.2.4	Plusvalenze	-675.411,00	-245.080,00
E5.2.9	Altri proventi straordinari	-5.536,00	0,00
	TOTALE PROVENTI E ONERI STRAORDINARI	415.414,00	2.411.182,00

* Il dato 2015 pari a 2.411.182,00 differisce da quello a consuntivo 2015 pari a 2.005.676,00 in quanto include la voce trasferimenti in conto capitale pari a 536.954,00 meno la voce plusvalenze di 131.447,00 riportata nel conto economico 2015.



Imposte sul reddito dell'esercizio

Si fa presente che nel nuovo piano dei conti integrato le imposte sono inserite all'interno dei costi.

Le risultanze patrimoniali, arrotondate in unità di euro, sono così evidenziate:

Attività	
Immobilizzazioni	119.713.961
Attivo circolante	151.505.324
Rateli e risconti	128.358
Totale	271.347.643
Passività	
Patrimonio netto	160.285.660
Fondo svalutazioni crediti	2.746.124
Altri fondi	463
Fondo TFR	60.480.859
Debiti da finanziamento	47.834.537
Rateli e risconti	0
Totale	271.347.643
Conto Economico	
Componenti positivi della gestione	146.602.867
Componenti negativi della gestione	153.332.196
Differenza	-6.729.329
Proventi ed oneri finanziari	-57.962
Proventi ed oneri straordinari	415.414
Disavanzo economico	-6.371.877



Al fine di rendere più agevole la lettura della riconciliazione tra dati finanziari e dati economico-patrimoniali, si rinvia ai prospetti di riconciliazione relativi ai ricavi, costi e residui (**All.4a, 4b, 4c**) e al prospetto di riclassificazione dei risultati economici (**All.5**).

La relazione si conclude con la contabilità finanziaria tenuta dall'Ente sulla base della nuova configurazione relativa alla classificazione per missioni e programmi ai sensi dell'art. 25, comma 1 del Decreto Legislativo 31 maggio 2011 n. 91.

Così come previsto all'art. 8 del Decreto 1 ottobre 2013 del Ministero dell'economia e delle finanze che riporta "Disposizioni per le amministrazioni pubbliche non interessate dalla sperimentazione" l'Ente ha predisposto un prospetto riepilogativo nel quale è stata riassunta la spesa dell'Amministrazione classificata sulla base delle missioni e dei programmi tenendo conto delle osservazioni contenute nella nota MEF n. 18954 del 7/3/2016 relativa al Bilancio di previsione 2016 e nota 67026 del 9/8/2016 relativa al rendiconto 2015 e recepite dal ministero vigilante.


Ida Marandola
Direttore generale f.f.

PAGINA BIANCA



BILANCIO CONSUNTIVO PER L'ESERCIZIO FINANZIARIO 2016

CONTO DI BILANCIO

RENDICONTO FINANZIARIO DECISIONALE

Entrate - Uscite

C.R.E.A. Consiglio per la ricerca in agricoltura e l'analisi dell'economia agraria
RENDICONTO FINANZIARIO DECISIONALE - Esercizio 2016



ENTRATE

Codice	Denominazione	ANNO FINANZIARIO 2016			ANNO FINANZIARIO 2015		
		Residui	Competenza (Accertamenti)	Cassa (Riscossioni)	Residui	Competenza (Accertamenti)	Cassa (Riscossioni)
	Fondo iniziale di Cassa		120.048.597,30	55.320.499,41			
	Avanzo di amministrazione iniziale						
	<u>2. - DIREZIONE GENERALE</u>						
2.1.2.1.		0,00	0,00	0,00	0,00	106.851.709,00	106.851.709,00
	TOTALE	0,00	0,00	0,00	0,00	106.851.709,00	106.851.709,00
2.1.3.1.		0,00	0,00	0,00	580.903,00	620.502,43	901.553,79
2.1.3.2.		0,00	0,00	0,00	242.063,01	711.901,23	653.902,19
2.1.3.3.		0,00	0,00	0,00	24.864,07	590.790,28	596.668,80
	TOTALE	0,00	0,00	0,00	847.830,08	1.923.193,94	2.152.124,78
	TOTALE GENERALE	0,00	0,00	0,00	847.830,08	108.774.902,94	109.003.833,78
	TOTALE 2. - DIREZIONE GENERALE	0,00	0,00	0,00	847.830,08	108.774.902,94	109.003.833,78
	<u>3. - DIREZIONE TECNICA</u>						
3.1.2.1.		0,00	0,00	0,00	98.518.001,30	29.291.428,56	25.416.317,04
3.1.2.2.		0,00	0,00	0,00	17.880.976,39	4.972.363,66	7.894.428,11
3.1.2.3.		0,00	0,00	0,00	344.643,78	39.216,96	164.479,19
3.1.2.4.		0,00	0,00	0,00	19.208.824,25	6.178.317,45	10.718.984,44

C.R.E.A. Consiglio per la ricerca in agricoltura e l'analisi dell'economia agraria
RENDICONTO FINANZIARIO DECISIONALE - Esercizio 2016



ENTRATE

Codice	Denominazione	ANNO FINANZIARIO 2016				ANNO FINANZIARIO 2015				
		Residui	Competenza (Accertamenti)	Cassa (Riscossioni)	Residui	Competenza (Accertamenti)	Cassa (Riscossioni)	Residui	Competenza (Accertamenti)	Cassa (Riscossioni)
	TOTALE	0,00	0,00	0,00	135.952.445,72	40.481.326,63	44.194.208,78			
3.1.3.1.		0,00	0,00	0,00	8.180.469,64	15.107.981,85	14.602.927,97			
3.1.3.2.		0,00	0,00	0,00	150.511,02	107,80	107,80			
3.1.3.3.		0,00	0,00	0,00	105.901,17	313.277,06	300.240,39			
3.1.3.4.		0,00	0,00	0,00	878,68	5.201,18	4.350,00			
	TOTALE	0,00	0,00	0,00	8.437.760,51	15.426.567,89	14.907.626,16			
	TOTALE GENERALE	0,00	0,00	0,00	144.390.206,23	55.907.894,52	59.701.834,94			
	TOTALE 3. - DIREZIONE TECNICA	0,00	0,00	0,00	144.390.206,23	55.907.894,52	59.701.834,94			
	4. - DIREZIONE AMMINISTRATIVA									
4.1.2.1.		0,00	0,00	0,00	633.198,62	0,00	0,00			
	TOTALE	0,00	0,00	0,00	633.198,62	0,00	0,00			
4.1.3.3.		0,00	0,00	0,00	826.012,50	354.007,20	476.855,84			
	TOTALE	0,00	0,00	0,00	826.012,50	354.007,20	476.855,84			
	TOTALE GENERALE	0,00	0,00	0,00	1.459.211,12	354.007,20	476.855,84			
	TOTALE 4. - DIREZIONE AMMINISTRATIVA	0,00	0,00	0,00	1.459.211,12	354.007,20	476.855,84			
	2. - DIREZIONE GENERALE									
	2. - Trasferimenti correnti									

C.R.E.A. Consiglio per la ricerca in agricoltura e l'analisi dell'economia agraria
RENDICONTO FINANZIARIO DECISIONALE - Esercizio 2016



ENTRATE

Codice	Denominazione	ANNO FINANZIARIO 2016			ANNO FINANZIARIO 2015		
		Residui	Competenza (Accertamenti)	Cassa (Riscossioni)	Residui	Competenza (Accertamenti)	Cassa (Riscossioni)
2.01. - Trasferimenti correnti							
2.2.01.01.	Trasferimenti correnti da Amministrazioni pubbliche	1.393.940,31	103.854.487,82	102.460.547,51	0,00	0,00	0,00
2.2.01.05.	Trasferimenti correnti dall'Unione Europea e dal Resto del Mondo	81.187,00	81.187,00	0,00	0,00	0,00	0,00
	TOTALE 2.01. - Trasferimenti correnti	1.475.127,31	103.935.674,82	102.460.547,51	0,00	0,00	0,00
2.2.1.1.		0,00	0,00	0,00	12.550,14	0,00	0,00
2.2.1.2.		0,00	0,00	0,00	0,00	0,00	0,00
2.2.1.4.		0,00	0,00	0,00	0,00	1.360.681,61	5.092.457,23
	TOTALE	0,00	0,00	0,00	12.550,14	1.361.955,61	5.092.457,23
2.2.2.1.		0,00	0,00	0,00	733.926,36	0,00	159.765,29
	TOTALE	0,00	0,00	0,00	733.926,36	0,00	159.765,29
	TOTALE GENERALE 2. - Trasferimenti correnti	1.475.127,31	103.935.674,82	102.460.547,51	746.476,50	1.361.955,61	5.252.222,52
	TOTALE 2. - DIREZIONE GENERALE	1.475.127,31	103.935.674,82	102.460.547,51	746.476,50	1.361.955,61	5.252.222,52
	3. - DIREZIONE TECNICA						
	2. - Trasferimenti correnti						
2.01. - Trasferimenti correnti							
3.2.01.01.	Trasferimenti correnti da Amministrazioni pubbliche	124.787.041,69	25.803.815,55	21.645.063,94	0,00	0,00	0,00
3.2.01.02.	Trasferimenti correnti da Famiglie	1.729.162,39	3.000,00	418.861,42	0,00	0,00	0,00
3.2.01.03.	Trasferimenti correnti da Imprese	3.093.254,66	1.232.826,74	1.010.984,07	0,00	0,00	0,00
3.2.01.04.	Trasferimenti correnti da Istituzioni Sociali Private	472.084,45	217.330,00	138.636,32	0,00	0,00	0,00
3.2.01.05.	Trasferimenti correnti dall'Unione Europea e dal Resto del Mondo	6.566.480,69	2.677.006,99	3.045.294,82	0,00	0,00	0,00

C.R.E.A. Consiglio per la ricerca in agricoltura e l'analisi dell'economia agraria
RENDICONTO FINANZIARIO DECISIONALE - Esercizio 2016

**ENTRATE**

Codice	Denominazione	ANNO FINANZIARIO 2016			ANNO FINANZIARIO 2015		
		Residui	Competenza (Accertamenti)	Cassa (Riscossioni)	Residui	Competenza (Accertamenti)	Cassa (Riscossioni)
	TOTALE 2.01. - Trasferimenti correnti	136.648.023,88	29.933.979,28	26.258.840,57	0,00	0,00	0,00
3.2.1.1.		0,00	0,00	0,00	2.904,97	0,00	0,00
3.2.1.2.		0,00	0,00	0,00	43.056,59	248.818,77	245.857,11
3.2.1.4.		0,00	0,00	0,00	2.550,00	0,00	3.356,96
	TOTALE	0,00	0,00	0,00	48.511,56	248.818,77	249.214,07
3.2.2.1.		0,00	0,00	0,00	9.940.084,32	0,00	2.876.667,50
3.2.2.2.		0,00	0,00	0,00	0,00	18.418,75	18.418,75
3.2.2.3.		0,00	0,00	0,00	0,00	0,00	210.197,66
3.2.2.4.		0,00	0,00	0,00	0,00	0,00	0,00
	TOTALE	0,00	0,00	0,00	9.940.084,32	18.418,75	3.105.283,91
	TOTALE GENERALE 2. - Trasferimenti correnti	136.648.023,88	29.933.979,28	26.258.840,57	9.988.595,88	267.237,52	3.354.497,98
	TOTALE 3. - DIREZIONE TECNICA	136.648.023,88	29.933.979,28	26.258.840,57	9.988.595,88	267.237,52	3.354.497,98
	4. - DIREZIONE AMMINISTRATIVA						
	2. - Trasferimenti correnti						
	2.01. - Trasferimenti correnti						
4.2.01.01.	Trasferimenti correnti da Amministrazioni pubbliche	300.362,62	0,00	329.549,09	0,00	0,00	0,00
	TOTALE 2.01. - Trasferimenti correnti	300.362,62	0,00	329.549,09	0,00	0,00	0,00
4.2.1.1.		0,00	0,00	0,00	979,94	0,00	0,00

C.R.E.A. Consiglio per la ricerca in agricoltura e l'analisi dell'economia agraria
RENDICONTO FINANZIARIO DECISIONALE - Esercizio 2016



ENTRATE

Codice	Denominazione	ANNO FINANZIARIO 2016			ANNO FINANZIARIO 2015		
		Residui	Competenza (Accertamenti)	Cassa (Riscossioni)	Residui	Competenza (Accertamenti)	Cassa (Riscossioni)
	TOTALE	0,00	0,00	0,00	979,94	0,00	0,00
	TOTALE GENERALE 2. - Trasferimenti correnti	300.362,62	0,00	329.549,09	979,94	0,00	0,00
	TOTALE 4. - DIREZIONE AMMINISTRATIVA	300.362,62	0,00	329.549,09	979,94	0,00	0,00
	2. - DIREZIONE GENERALE						
	3. - Entrate extratributarie						
	3.01. - Vendita di beni e servizi e proventi derivanti dalla gestione dei beni						
2.3.01.02.	Entrate dalla vendita e dall'erogazione di servizi	119.399,98	32.620,50	494.123,52	0,00	0,00	0,00
2.3.01.03.	Proventi derivanti dalla gestione dei beni	329.772,11	719.715,64	626.357,79	0,00	0,00	0,00
	TOTALE 3.01. - Vendita di beni e servizi e proventi derivanti dalla gestione dei beni	449.172,09	752.336,14	1.120.481,31	0,00	0,00	0,00
	3.03. - Interessi attivi						
2.3.03.03.	Altri interessi attivi	5.217,00	0,00	0,00	0,00	0,00	0,00
	TOTALE 3.03. - Interessi attivi	5.217,00	0,00	0,00	0,00	0,00	0,00
	3.05. - Rimborsi e altre entrate correnti						
2.3.05.02.	Rimborsi in entrata	14.099,46	327.000,22	332.547,83	0,00	0,00	0,00
2.3.05.99.	Altre entrate correnti n.a.c.	740,08	147.661,94	146.921,86	0,00	0,00	0,00
	TOTALE 3.05. - Rimborsi e altre entrate correnti	14.839,54	474.662,16	479.469,69	0,00	0,00	0,00
	TOTALE GENERALE 3. - Entrate extratributarie	469.228,63	1.226.998,30	1.599.951,00	0,00	0,00	0,00
	TOTALE 2. - DIREZIONE GENERALE	469.228,63	1.226.998,30	1.599.951,00	0,00	0,00	0,00
	3. - DIREZIONE TECNICA						
	3. - Entrate extratributarie						

C.R.E.A. Consiglio per la ricerca in agricoltura e l'analisi dell'economia agraria
RENDICONTO FINANZIARIO DECISIONALE - Esercizio 2016



ENTRATE

Codice	Denominazione	ANNO FINANZIARIO 2016			ANNO FINANZIARIO 2015		
		Residui	Competenza (Accertamenti)	Cassa (Riscossioni)	Residui	Competenza (Accertamenti)	Cassa (Riscossioni)
3.01. - Vendita di beni e servizi e proventi derivanti dalla gestione dei beni							
3.01.01.	Vendita di beni	1.887.268,85	3.075.823,78	3.342.272,22	0,00	0,00	0,00
3.01.02.	Entrate dalla vendita e dall'erogazione di servizi	7.878.359,98	11.861.274,19	9.900.187,42	0,00	0,00	0,00
3.01.03.	Proventi derivanti dalla gestione dei beni	151.537,28	20.304,25	13.638,25	0,00	0,00	0,00
	TOTALE 3.01. - Vendita di beni e servizi e proventi derivanti dalla gestione dei beni	9.917.166,11	14.957.402,22	13.256.097,89	0,00	0,00	0,00
3.03. - Interessi attivi							
3.03.03.	Altri interessi attivi	15.868,91	0,00	9.090,34	0,00	0,00	0,00
	TOTALE 3.03. - Interessi attivi	15.868,91	0,00	9.090,34	0,00	0,00	0,00
3.04. - Altre entrate da redditi da capitale							
3.04.02.	Entrate derivanti dalla distribuzione di dividendi	0,00	67,93	67,93	0,00	0,00	0,00
3.04.03.	Entrate derivanti dalla distribuzione di utili e avanzi	0,00	0,00	0,00	0,00	0,00	0,00
	TOTALE 3.04. - Altre entrate da redditi da capitale	0,00	67,93	67,93	0,00	0,00	0,00
3.05. - Rimborsi e altre entrate correnti							
3.05.01.	Indennizzi di assicurazione	0,00	431.709,07	431.709,07	0,00	0,00	0,00
3.05.02.	Rimborsi in entrata	90.271,35	210.005,63	159.179,53	0,00	0,00	0,00
3.05.99.	Altre entrate correnti n.a.c.	1.717,36	1.950,96	1.112,28	0,00	0,00	0,00
	TOTALE 3.05. - Rimborsi e altre entrate correnti	91.988,71	643.665,66	592.000,88	0,00	0,00	0,00
	TOTALE GENERALE 3. - Entrate extratributarie	10.025.023,73	15.601.135,81	13.857.257,04	0,00	0,00	0,00
	TOTALE 3. - DIREZIONE TECNICA	10.025.023,73	15.601.135,81	13.857.257,04	0,00	0,00	0,00
4. - DIREZIONE AMMINISTRATIVA							

C.R.E.A. Consiglio per la ricerca in agricoltura e l'analisi dell'economia agraria
RENDICONTO FINANZIARIO DECISIONALE - Esercizio 2016



ENTRATE

Codice	Denominazione	ANNO FINANZIARIO 2016			ANNO FINANZIARIO 2015		
		Residui	Competenza (Accertamenti)	Cassa (Riscossioni)	Residui	Competenza (Accertamenti)	Cassa (Riscossioni)
4.3.03.03.	3. - Entrate extratributarie <u>3.03. - Interessi attivi</u> Altri interessi attivi	99.431,46	25,62	15.469,07	0,00	0,00	0,00
	TOTALE 3.03. - Interessi attivi	99.431,46	25,62	15.469,07	0,00	0,00	0,00
4.3.05.01.	3.05. - Rimborsi e altre entrate correnti Indennizzi di assicurazione	0,00	9.109,38	9.109,38	0,00	0,00	0,00
4.3.05.02.	Rimborsi in entrata	731.451,81	477.616,14	458.956,89	0,00	0,00	0,00
	TOTALE 3.05. - Rimborsi e altre entrate correnti	731.451,81	486.725,52	468.066,27	0,00	0,00	0,00
	TOTALE GENERALE 3. - Entrate extratributarie	830.883,27	486.751,14	483.535,34	0,00	0,00	0,00
	TOTALE 4. - DIREZIONE AMMINISTRATIVA	830.883,27	486.751,14	483.535,34	0,00	0,00	0,00
	2. - DIREZIONE GENERALE						
	4. - Entrate in conto capitale						
2.4.02.01.	<u>4.02. - Contributi agli investimenti</u> Contributi agli investimenti da amministrazioni pubbliche	301.815,13	0,00	12.075,56	0,00	0,00	0,00
	TOTALE 4.02. - Contributi agli investimenti	301.815,13	0,00	12.075,56	0,00	0,00	0,00
2.4.03.10.	<u>4.03. - Altri trasferimenti in conto capitale</u> Altri trasferimenti in conto capitale da amministrazioni pubbliche	420.035,67	0,00	0,00	0,00	0,00	0,00
	TOTALE 4.03. - Altri trasferimenti in conto capitale	420.035,67	0,00	0,00	0,00	0,00	0,00
2.4.04.01.	<u>4.04. - Entrate da alienazione di beni materiali e immateriali</u> Alienazione di beni materiali	11.276,14	9.841,00	11.115,00	0,00	0,00	0,00
2.4.04.02.	Cessione di Terreni e di beni materiali non prodotti	0,00	432.800,00	432.800,00	0,00	0,00	0,00

C.R.E.A. Consiglio per la ricerca in agricoltura e l'analisi dell'economia agraria
RENDICONTO FINANZIARIO DECISIONALE - Esercizio 2016



ENTRATE

Codice	Denominazione	ANNO FINANZIARIO 2016			ANNO FINANZIARIO 2015		
		Residui	Competenza (Accertamenti)	Cassa (Riscossioni)	Residui	Competenza (Accertamenti)	Cassa (Riscossioni)
2.4.04.03.	Alienazione di beni immateriali	0,00	0,00	0,00	0,00	0,00	0,00
	TOTALE 4.04. - Entrate da alienazione di beni materiali e immateriali	11.276,14	442.641,00	443.915,00	0,00	0,00	0,00
2.4.05.03.	4.05. - Altre entrate in conto capitale	0,00	0,00	0,00	0,00	0,00	0,00
	Entrate in conto capitale dovute a rimborsi, recuperi e restituzioni di somme non dovute o incassate in eccesso	0,00	0,00	0,00	0,00	0,00	0,00
2.4.05.04.	Altre entrate in conto capitale n.a.c.	0,00	0,00	0,00	0,00	0,00	0,00
	TOTALE 4.05. - Altre entrate in conto capitale	0,00	0,00	0,00	0,00	0,00	0,00
	TOTALE GENERALE 4. - Entrate in conto capitale	733.126,94	442.641,00	455.990,56	0,00	0,00	0,00
	TOTALE 2. - DIREZIONE GENERALE	733.126,94	442.641,00	455.990,56	0,00	0,00	0,00
	3. - DIREZIONE TECNICA						
	4. - Entrate in conto capitale						
3.4.02.01.	4.02. - Contributi agli investimenti	2.003.495,15	0,00	60.736,29	0,00	0,00	0,00
	Contributi agli investimenti da amministrazioni pubbliche						
3.4.02.05.	Contributi agli investimenti dall'Unione Europea e dal Resto del Mondo	0,00	0,00	0,00	0,00	0,00	0,00
	TOTALE 4.02. - Contributi agli investimenti	2.003.495,15	0,00	60.736,29	0,00	0,00	0,00
	4.03. - Altri trasferimenti in conto capitale						
3.4.03.10.	Altri trasferimenti in conto capitale da amministrazioni pubbliche	4.573.972,89	0,00	2.149.861,98	0,00	0,00	0,00
3.4.03.14.	Altri trasferimenti in conto capitale dall'Unione Europea e dal Resto del Mondo	0,00	0,00	0,00	0,00	0,00	0,00
	TOTALE 4.03. - Altri trasferimenti in conto capitale	4.573.972,89	0,00	2.149.861,98	0,00	0,00	0,00
	4.04. - Entrate da alienazione di beni materiali e						

C.R.E.A. Consiglio per la ricerca in agricoltura e l'analisi dell'economia agraria
RENDICONTO FINANZIARIO DECISIONALE - Esercizio 2016

**ENTRATE**

Codice	Denominazione	ANNO FINANZIARIO 2016			ANNO FINANZIARIO 2015		
		Residui	Competenza (Accertamenti)	Cassa (Riscossioni)	Residui	Competenza (Accertamenti)	Cassa (Riscossioni)
3.4.04.01.	<u>immateriali</u> Alienazione di beni materiali	7.007,38	96.022,76	95.015,38	0,00	0,00	0,00
3.4.04.02.	Cessione di Terreni e di beni materiali non prodotti	35.863,41	122.179,37	126.276,62	0,00	0,00	0,00
	TOTALE 4.04. - Entrate da alienazione di beni materiali e immateriali	42.870,79	218.202,13	221.292,00	0,00	0,00	0,00
	4.05. - Altre entrate in conto capitale						
3.4.05.03.	Entrate in conto capitale dovute a rimborsi, recuperi e restituzioni di somme non dovute o incassate in eccesso	18.269,85	27.828,17	16.776,30	0,00	0,00	0,00
3.4.05.04.	Altre entrate in conto capitale n.a.c.	0,00	5.535,97	5.535,97	0,00	0,00	0,00
	TOTALE 4.05. - Altre entrate in conto capitale	18.269,85	33.364,14	22.312,27	0,00	0,00	0,00
3.4.1.1.		0,00	0,00	0,00	12.604.749,96	31.888.115,49	33.606.934,04
	TOTALE	0,00	0,00	0,00	12.604.749,96	31.888.115,49	33.606.934,04
	TOTALE GENERALE 4. - Entrate in conto capitale	6.638.608,68	251.566,27	2.454.202,54	12.604.749,96	31.888.115,49	33.606.934,04
	TOTALE 3. - DIREZIONE TECNICA	6.638.608,68	251.566,27	2.454.202,54	12.604.749,96	31.888.115,49	33.606.934,04
	4. - DIREZIONE AMMINISTRATIVA						
	4. - Entrate in conto capitale						
4.4.04.01.	<u>immateriali</u> Alienazione di beni materiali	0,00	0,00	0,00	0,00	0,00	0,00
4.4.04.03.	Alienazione di beni immateriali	0,00	0,00	0,00	0,00	0,00	0,00
	TOTALE 4.04. - Entrate da alienazione di beni materiali e immateriali	0,00	0,00	0,00	0,00	0,00	0,00

C.R.E.A. Consiglio per la ricerca in agricoltura e l'analisi dell'economia agraria
RENDICONTO FINANZIARIO DECISIONALE - Esercizio 2016



ENTRATE

Codice	Denominazione	ANNO FINANZIARIO 2016			ANNO FINANZIARIO 2015		
		Residui	Competenza (Accertamenti)	Cassa (Riscossioni)	Residui	Competenza (Accertamenti)	Cassa (Riscossioni)
4.4.05.03	<u>4.05. - Altre entrate in conto capitale</u> Entrate in conto capitale dovute a rimborsi, recuperi e restituzioni di somme non dovute o incassate in eccesso	0,00	0,00	0,00	0,00	0,00	0,00
4.4.05.04	Altre entrate in conto capitale n.a.c.	979,94	0,00	0,00	0,00	0,00	0,00
	<u>TOTALE 4.05. - Altre entrate in conto capitale</u>	979,94	0,00	0,00	0,00	0,00	0,00
4.4.1.1		0,00	0,00	0,00	1.234.185,05	43.456.159,50	43.242.115,60
	<u>TOTALE</u>	0,00	0,00	0,00	1.234.185,05	43.456.159,50	43.242.115,60
	<u>TOTALE GENERALE 4. - Entrate in conto capitale</u>	979,94	0,00	0,00	1.234.185,05	43.456.159,50	43.242.115,60
	<u>TOTALE 4. - DIREZIONE AMMINISTRATIVA</u>	979,94	0,00	0,00	1.234.185,05	43.456.159,50	43.242.115,60
	2. - DIREZIONE GENERALE						
	5. - Entrate da riduzione di attività finanziarie						
2.5.02.02	<u>5.02. - Riscossione crediti di breve termine</u> Riscossione crediti di breve termine a tasso agevolato da Famiglie	0,00	0,00	0,00	0,00	0,00	0,00
2.5.02.06	Riscossione crediti di breve termine a tasso non agevolato da Amministrazione Pubbliche	0,00	0,00	0,00	0,00	0,00	0,00
2.5.02.08	Riscossione crediti di breve termine a tasso non agevolato da Imprese	0,00	3.008.067,25	3.008.067,25	0,00	0,00	0,00
	<u>TOTALE 5.02. - Riscossione crediti di breve termine</u>	0,00	3.008.067,25	3.008.067,25	0,00	0,00	0,00
2.5.03.03	<u>5.03. - Riscossione crediti di medio-lungo termine</u> Riscossione crediti di medio-lungo termine a tasso agevolato da Imprese	0,00	0,00	0,00	0,00	0,00	0,00
2.5.03.08	Riscossione crediti di medio-lungo termine a tasso non agevolato da Imprese	0,00	0,00	0,00	0,00	0,00	0,00

C.R.E.A. Consiglio per la ricerca in agricoltura e l'analisi dell'economia agraria
RENDICONTO FINANZIARIO DECISIONALE - Esercizio 2016



ENTRATE

Codice	Denominazione	ANNO FINANZIARIO 2016			ANNO FINANZIARIO 2015		
		Residui	Competenza (Accertamenti)	Cassa (Riscossioni)	Residui	Competenza (Accertamenti)	Cassa (Riscossioni)
	<i>TOTALE 5.03. - Riscossione crediti di medio-lungo termine</i>	0,00	0,00	0,00	0,00	0,00	0,00
	TOTALE GENERALE 5. - Entrate da riduzione di attività finanziarie	0,00	3.008.067,25	3.008.067,25	0,00	0,00	0,00
	TOTALE 2. - DIREZIONE GENERALE	0,00	3.008.067,25	3.008.067,25	0,00	0,00	0,00
	3. - DIREZIONE TECNICA						
	5. - Entrate da riduzione di attività finanziarie						
3.5.02.08.	5.02. - Riscossione crediti di breve termine Riscossione crediti di breve termine a tasso non agevolato da Imprese	0,00	0,00	0,00	0,00	0,00	0,00
	TOTALE 5.02. - Riscossione crediti di breve termine	0,00	0,00	0,00	0,00	0,00	0,00
	5.03. - Riscossione crediti di medio-lungo termine Riscossione crediti di medio-lungo termine a tasso agevolato da Imprese	2.550,00	0,00	0,00	0,00	0,00	0,00
3.5.03.03.	TOTALE 5.03. - Riscossione crediti di medio-lungo termine	2.550,00	0,00	0,00	0,00	0,00	0,00
	TOTALE GENERALE 5. - Entrate da riduzione di attività finanziarie	2.550,00	0,00	0,00	0,00	0,00	0,00
	TOTALE 3. - DIREZIONE TECNICA	2.550,00	0,00	0,00	0,00	0,00	0,00
	2. - DIREZIONE GENERALE						
	6. - Accensione Prestiti						
2.6.03.01.	6.03. - Accensione mutui e altri finanziamenti a medio lungo termine Finanziamenti a medio lungo termine	0,00	14.860.160,67	14.860.160,67	0,00	0,00	0,00

C.R.E.A. Consiglio per la ricerca in agricoltura e l'analisi dell'economia agraria
RENDICONTO FINANZIARIO DECISIONALE - Esercizio 2016



ENTRATE

Codice	Denominazione	ANNO FINANZIARIO 2016			ANNO FINANZIARIO 2015		
		Residui	Competenza (Accertamenti)	Cassa (Riscossioni)	Residui	Competenza (Accertamenti)	Cassa (Riscossioni)
	<u>TOTALE 6.03. - Accensione mutui e altri finanziamenti a medio lungo termine</u>	0,00	14.860.160,67	14.860.160,67	0,00	0,00	0,00
	TOTALE GENERALE 6. - Accensione Prestiti	0,00	14.860.160,67	14.860.160,67	0,00	0,00	0,00
	9. - Entrate per conto terzi e partite di giro						
2.9.01.01.	<u>9.01. - Entrate per partite di giro</u>						
	Altre ritenute	0,00	0,00	0,00	0,00	0,00	0,00
2.9.01.02.	Ritenute su redditi da lavoro dipendente	0,00	0,00	0,00	0,00	0,00	0,00
	TOTALE 9.01. - Entrate per partite di giro	0,00	0,00	0,00	0,00	0,00	0,00
	<u>9.02. - Entrate per conto terzi</u>						
2.9.02.99.	Altre entrate per conto terzi	4.763.238,20	6.804.626,00	2.041.387,80	0,00	0,00	0,00
	TOTALE 9.02. - Entrate per conto terzi	4.763.238,20	6.804.626,00	2.041.387,80	0,00	0,00	0,00
	TOTALE GENERALE 9. - Entrate per conto terzi e partite di giro	4.763.238,20	6.804.626,00	2.041.387,80	0,00	0,00	0,00
	TOTALE 2. - DIREZIONE GENERALE	4.763.238,20	21.664.786,67	16.901.548,47	0,00	0,00	0,00
	3. - DIREZIONE TECNICA						
	9. - Entrate per conto terzi e partite di giro						
3.9.01.01.	<u>9.01. - Entrate per partite di giro</u>						
	Altre ritenute	9.350,09	0,00	0,00	0,00	0,00	0,00
3.9.01.02.	Ritenute su redditi da lavoro dipendente	195.670,78	5.301.038,84	5.254.271,81	0,00	0,00	0,00
3.9.01.03.	Ritenute su redditi da lavoro autonomo	89,00	478.975,71	478.886,71	0,00	0,00	0,00
3.9.01.99.	Altre entrate per partite di giro	1.771.172,70	4.454.740,06	4.558.866,30	0,00	0,00	0,00
	TOTALE 9.01. - Entrate per partite di giro	1.976.282,57	10.234.754,61	10.292.024,82	0,00	0,00	0,00

C.R.E.A. Consiglio per la ricerca in agricoltura e l'analisi dell'economia agraria
RENDICONTO FINANZIARIO DECISIONALE - Esercizio 2016



ENTRATE

Codice	Denominazione	ANNO FINANZIARIO 2016			ANNO FINANZIARIO 2015		
		Residui	Competenza (Accertamenti)	Cassa (Riscossioni)	Residui	Competenza (Accertamenti)	Cassa (Riscossioni)
	<u>9.02. - Entrate per conto terzi</u>						
3.9.02.01.	Rimborsi per acquisto di beni e servizi per conto terzi	31.338,86	27.504,00	26.446,37	0,00	0,00	0,00
3.9.02.02.	Trasferimenti da Amministrazioni pubbliche per operazioni conto terzi	24.623,00	0,00	0,00	0,00	0,00	0,00
3.9.02.03.	Trasferimenti da altri settori per operazioni conto terzi	0,00	0,00	0,00	0,00	0,00	0,00
3.9.02.04.	Depositi di/prezzo terzi	52.978,42	3.935,17	0,00	0,00	0,00	0,00
3.9.02.05.	Riscossione imposte e tributi per conto terzi	32,00	597,39	565,39	0,00	0,00	0,00
3.9.02.99.	Altre entrate per conto terzi	9.364.551,14	2.411.637,61	3.128.203,85	0,00	0,00	0,00
	TOTALE 9.02. - Entrate per conto terzi	9.473.523,42	2.443.674,17	3.155.215,61	0,00	0,00	0,00
	TOTALE GENERALE 9. - Entrate per conto terzi e partite di giro	11.449.805,99	12.678.428,78	13.447.240,43	0,00	0,00	0,00
	TOTALE 3. - DIREZIONE TECNICA	11.449.805,99	12.678.428,78	13.447.240,43	0,00	0,00	0,00
	4. - DIREZIONE AMMINISTRATIVA						
	9. - Entrate per conto terzi e partite di giro						
	<u>9.01. - Entrate per partite di giro</u>						
4.9.01.01.	Altre ritenute	2.548,16	2.103,14	2.103,14	0,00	0,00	0,00
4.9.01.02.	Ritenute su redditi da lavoro dipendente	800.793,75	25.623.374,26	25.527.297,90	0,00	0,00	0,00
4.9.01.03.	Ritenute su redditi da lavoro autonomo	0,00	344.439,75	344.439,75	0,00	0,00	0,00
4.9.01.99.	Altre entrate per partite di giro	322.522,55	2.168.982,21	1.869.310,73	0,00	0,00	0,00
	TOTALE 9.01. - Entrate per partite di giro	1.125.864,46	28.138.899,36	27.743.151,52	0,00	0,00	0,00
	<u>9.02. - Entrate per conto terzi</u>						
4.9.02.01.	Rimborsi per acquisto di beni e servizi per conto terzi	13,50	355,50	351,00	0,00	0,00	0,00

C.R.E.A. Consiglio per la ricerca in agricoltura e l'analisi dell'economia agraria
RENDICONTO FINANZIARIO DECISIONALE - Esercizio 2016

**ENTRATE**

Codice	Denominazione	ANNO FINANZIARIO 2016			ANNO FINANZIARIO 2015		
		Residui	Competenza (Accertamenti)	Cassa (Riscossioni)	Residui	Competenza (Accertamenti)	Cassa (Riscossioni)
4.9.02.02.	Trasferimenti da Amministrazioni pubbliche per operazioni conto terzi	0,00	0,00	0,00	0,00	0,00	0,00
4.9.02.03.	Trasferimenti da altri settori per operazioni conto terzi	0,00	0,00	0,00	0,00	0,00	0,00
4.9.02.04.	Depositi di/prezzo terzi	45.417,63	5.307,63	0,00	0,00	0,00	0,00
4.9.02.05.	Riscossione imposte e tributi per conto terzi	0,00	0,00	0,00	0,00	0,00	0,00
4.9.02.99.	Altre entrate per conto terzi	400.966,69	279.649,80	340.996,29	0,00	0,00	0,00
	TOTALE 9.02. - Entrate per conto terzi	446.397,82	285.312,93	341.347,29	0,00	0,00	0,00
	TOTALE GENERALE 9. - Entrate per conto terzi e partite di giro	1.572.262,28	28.424.212,29	28.084.498,81	0,00	0,00	0,00
	TOTALE 4. - DIREZIONE AMMINISTRATIVA	1.572.262,28	28.424.212,29	28.084.498,81	0,00	0,00	0,00
	Totale delle Entrate	174.909.221,47	217.654.241,61	209.341.228,61	171.272.234,76	242.010.272,78	254.038.294,70
	Riepilogo dei titoli						
	Riepilogo dei titoli Centro Resp. Amm.va DIREZIONE GENERALE						
	Titolo I	0,00	0,00	0,00	847.830,08	108.774.902,94	109.003.833,78
	Titolo II	1.475.127,31	103.935.674,82	102.460.547,51	746.476,50	1.361.955,61	5.252.222,52
	Titolo III	469.228,63	1.226.998,30	1.599.951,00	0,00	0,00	0,00
	Titolo IV	733.126,94	442.641,00	455.990,56	0,00	0,00	0,00
	Titolo V	0,00	3.008.067,25	3.008.067,25	0,00	0,00	0,00
	Titolo VI	0,00	14.860.160,67	14.860.160,67	0,00	0,00	0,00
	Titolo IX	4.763.238,20	6.804.626,00	2.041.387,80	0,00	0,00	0,00
	Totale delle entrate Centro Resp. Amm.va DIREZIONE GENERALE	7.440.721,08	130.278.168,04	124.426.104,79	1.594.306,58	110.136.858,55	114.256.056,30

C.R.E.A. Consiglio per la ricerca in agricoltura e l'analisi dell'economia agraria
RENDICONTO FINANZIARIO DECISIONALE - Esercizio 2016

**ENTRATE**

Codice	Denominazione	ANNO FINANZIARIO 2016			ANNO FINANZIARIO 2015		
		Residui	Competenza (Accertamenti)	Cassa (Riscossioni)	Residui	Competenza (Accertamenti)	Cassa (Riscossioni)
	Riepilogo dei titoli Centro Resp. Amm.va DIREZIONE TECNICA						
	Titolo I	0,00	0,00	0,00	144.390.206,23	55.907.894,52	59.101.834,94
	Titolo II	136.648.023,88	29.933.979,28	26.258.840,57	9.988.595,88	267.237,52	3.354.497,98
	Titolo III	10.025.023,73	15.601.135,81	13.857.257,04	0,00	0,00	0,00
	Titolo IV	6.638.608,68	251.566,27	2.454.202,54	12.604.749,96	31.888.115,49	33.606.934,04
	Titolo V	2.550,00	0,00	0,00	0,00	0,00	0,00
	Titolo IX	11.449.805,99	12.678.428,78	13.447.240,43	0,00	0,00	0,00
	Totale delle entrate Centro Resp. Amm.va DIREZIONE TECNICA	164.764.012,28	58.465.110,14	56.017.540,58	166.983.552,07	88.063.247,53	96.063.266,96
	Riepilogo dei titoli Centro Resp. Amm.va DIREZIONE AMMINISTRATIVA						
	Titolo I	0,00	0,00	0,00	1.459.211,12	354.007,20	476.855,84
	Titolo II	300.362,62	0,00	329.549,09	979,94	0,00	0,00
	Titolo III	830.883,27	486.751,14	483.535,34	0,00	0,00	0,00
	Titolo IV	979,94	0,00	0,00	1.234.185,05	43.456.159,50	43.242.115,60
	Titolo IX	1.572.262,28	28.424.212,29	28.084.498,81	0,00	0,00	0,00
	Totale delle entrate Centro Resp. Amm.va DIREZIONE AMMINISTRATIVA	2.704.488,11	28.910.963,43	28.897.583,24	2.694.376,11	43.810.166,70	43.718.971,44
	Riepilogo delle entrate per titoli dei Centri Resp. Amm.va						
	Titolo I	0,00	0,00	0,00	146.697.247,43	165.036.804,66	168.582.524,56
	Titolo II	138.423.513,81	133.869.654,10	129.048.937,17	10.736.052,32	1.629.193,13	8.606.720,50
	Titolo III	11.325.135,63	17.314.885,25	15.940.743,38	0,00	0,00	0,00

C.R.E.A. Consiglio per la ricerca in agricoltura e l'analisi dell'economia agraria
RENDICONTO FINANZIARIO DECISIONALE - Esercizio 2016



ENTRATE

Codice	Denominazione	ANNO FINANZIARIO 2016				ANNO FINANZIARIO 2015			
		Residui	Competenza (Accertamenti)	Cassa (Riscossioni)	Residui	Competenza (Accertamenti)	Cassa (Riscossioni)	Residui	
	Titolo IV	7.372.715,56	694.207,27	2.910.193,10	13.838.935,01	75.344.274,99	76.849.049,64		
	Titolo V	2.550,00	3.008.067,25	3.008.067,25	0,00	0,00	0,00		
	Titolo VI	0,00	14.860.160,67	14.860.160,67	0,00	0,00	0,00		
	Titolo IX	17.785.306,47	47.907.267,07	43.573.127,04	0,00	0,00	0,00		
	TOTALE	174.909.221,47	217.654.241,61	209.341.228,61	171.272.234,76	242.010.272,78	254.038.294,70		

C.R.E.A. Consiglio per la ricerca in agricoltura e l'analisi dell'economia agraria
RENDICONTO FINANZIARIO DECISIONALE - Esercizio 2016



USCITE

Codice	Denominazione	ANNO FINANZIARIO 2016			ANNO FINANZIARIO 2015		
		Residui	Competenza (Impegni)	Cassa (Pagamenti)	Residui	Competenza (Impegni)	Cassa (Pagamenti)
	1. - PRESIDENZA						
	1. - Spese correnti						
1.1.02.01.	<u>1.02. - Imposte e tasse a carico dell'ente</u> Imposte, tasse e proventi assimilati a carico dell'ente	0,00	0,00	0,00	0,00	0,00	0,00
	TOTALE 1.02. - Imposte e tasse a carico dell'ente	0,00	0,00	0,00	0,00	0,00	0,00
1.1.03.01.	<u>1.03. - Acquisto di beni e servizi</u> Acquisto di beni	0,00	0,00	0,00	0,00	0,00	0,00
1.1.03.02.	Acquisto di servizi	3.021,97	11.292,13	13.873,17	0,00	0,00	0,00
	TOTALE 1.03. - Acquisto di beni e servizi	3.021,97	11.292,13	13.873,17	0,00	0,00	0,00
1.1.1.1.		0,00	0,00	0,00	3.395,69	15.277,53	13.736,25
1.1.1.2.		0,00	0,00	0,00	0,00	0,00	0,00
1.1.1.3.		0,00	0,00	0,00	2.493,32	0,00	4.148,00
	TOTALE	0,00	0,00	0,00	5.889,01	15.277,53	17.884,25
1.1.10.99.	<u>1.10. - Altre spese correnti</u> Altre spese correnti n.a.c.	1.656,82	0,00	0,00	0,00	0,00	0,00
	TOTALE 1.10. - Altre spese correnti	1.656,82	0,00	0,00	0,00	0,00	0,00
1.1.2.4.		0,00	0,00	0,00	0,00	0,00	0,00
1.1.2.6.		0,00	0,00	0,00	1.656,82	0,00	0,00
	TOTALE	0,00	0,00	0,00	1.656,82	0,00	0,00

**C.R.E.A. Consiglio per la ricerca in agricoltura e l'analisi dell'economia agraria
RENDICONTO FINANZIARIO DECISIONALE - Esercizio 2016**



Codice	Denominazione	ANNO FINANZIARIO 2016			ANNO FINANZIARIO 2015		
		Residui	Competenza (Impegni)	Cassa (Pagamenti)	Residui	Competenza (Impegni)	Cassa (Pagamenti)
	TOTALE GENERALE 1. - Spese correnti	4.678,79	11.292,13	13.873,17	7.545,83	15.277,53	17.884,25
	TOTALE 1. - PRESIDENZA	4.678,79	11.292,13	13.873,17	7.545,83	15.277,53	17.884,25
	2. - DIREZIONE GENERALE						
	1. - Spese correnti						
	1.01. - Redditi da lavoro dipendente						
2.1.01.01.	Retribuzioni lorde	65.458,99	406.298,01	340.839,02	0,00	0,00	0,00
2.1.01.02.	Contributi sociali a carico dell'ente	48.121,57	136.178,72	88.057,15	0,00	0,00	0,00
	TOTALE 1.01. - Redditi da lavoro dipendente	113.580,56	542.476,73	428.896,17	0,00	0,00	0,00
	1.02. - Imposte e tasse a carico dell'ente						
2.1.02.01.	Imposte, tasse e proventi assimilati a carico dell'ente	8.864,10	56.287,03	47.422,93	0,00	0,00	0,00
	TOTALE 1.02. - Imposte e tasse a carico dell'ente	8.864,10	56.287,03	47.422,93	0,00	0,00	0,00
	1.03. - Acquisto di beni e servizi						
2.1.03.01.	Acquisto di beni	12.966,34	19.567,47	6.601,13	0,00	0,00	0,00
2.1.03.02.	Acquisto di servizi	321.896,03	1.558.191,48	1.370.253,80	0,00	0,00	0,00
	TOTALE 1.03. - Acquisto di beni e servizi	334.862,37	1.577.758,95	1.376.854,93	0,00	0,00	0,00
	1.04. - Trasferimenti correnti						
2.1.04.02.	Trasferimenti correnti a Famiglie	33.350,62	0,00	36.357,56	0,00	0,00	0,00
	TOTALE 1.04. - Trasferimenti correnti	33.350,62	0,00	36.357,56	0,00	0,00	0,00
	1.08. - Altre spese per redditi da capitale						
2.1.08.02.	Dritti reali di godimento e servitù onerose	0,00	0,00	0,00	0,00	0,00	0,00
	TOTALE 1.08. - Altre spese per redditi da capitale	0,00	0,00	0,00	0,00	0,00	0,00

C.R.E.A. Consiglio per la ricerca in agricoltura e l'analisi dell'economia agraria
RENDICONTO FINANZIARIO DECISIONALE - Esercizio 2016



USCITE

Codice	Denominazione	ANNO FINANZIARIO 2016			ANNO FINANZIARIO 2015		
		Residui	Competenza (Impegni)	Cassa (Pagamenti)	Residui	Competenza (Impegni)	Cassa (Pagamenti)
2.1.1.2.		0,00	0,00	0,00	24.800,00	5.973,09	6.378,22
2.1.1.3.		0,00	0,00	0,00	194.612,14	73.777,62	302.854,36
	TOTALE	0,00	0,00	0,00	219.412,14	79.750,71	309.232,58
	1.10. - Altre spese correnti						
2.1.10.01.	Fondi di riserva e altri accantonamenti	0,00	0,00	0,00	0,00	0,00	0,00
2.1.10.04.	Premi di assicurazione	0,00	0,00	0,00	0,00	0,00	0,00
2.1.10.99.	Altre spese correnti n.a.c.	4.891,52	0,00	0,00	0,00	0,00	0,00
	TOTALE 1.10. - Altre spese correnti	4.891,52	0,00	0,00	0,00	0,00	0,00
2.1.2.1.		0,00	0,00	0,00	69.708,18	0,00	0,00
2.1.2.2.		0,00	0,00	0,00	0,00	0,00	0,00
2.1.2.6.		0,00	0,00	0,00	1.632,50	0,00	367,50
	TOTALE	0,00	0,00	0,00	71.340,68	0,00	367,50
	TOTALE GENERALE 1. - Spese correnti	495.549,17	2.176.522,71	1.889.531,59	290.752,82	79.750,71	309.600,08
	TOTALE 2. - DIREZIONE GENERALE	495.549,17	2.176.522,71	1.889.531,59	290.752,82	79.750,71	309.600,08
	3. - DIREZIONE TECNICA						
	1. - Spese correnti						
	1.01. - Redditi da lavoro dipendente						
3.1.01.01.	Retribuzioni lorde	1.735.656,89	13.958.840,74	14.228.006,78	0,00	0,00	0,00
3.1.01.02.	Contributi sociali a carico dell'ente	6.018.900,12	4.633.875,73	4.118.242,19	0,00	0,00	0,00

**C.R.E.A. Consiglio per la ricerca in agricoltura e l'analisi dell'economia agraria
RENDICONTO FINANZIARIO DECISIONALE - Esercizio 2016**



USCITE

Codice	Denominazione	ANNO FINANZIARIO 2016			ANNO FINANZIARIO 2015		
		Residui	Competenza (Impegni)	Cassa (Pagamenti)	Residui	Competenza (Impegni)	Cassa (Pagamenti)
	TOTALE 1.01. - Redditi da lavoro dipendente	7.754.557,01	18.592.716,47	18.346.248,97	0,00	0,00	0,00
3.1.02.01.	<u>1.02. - Imposte e tasse a carico dell'ente</u> Imposte, tasse e proventi assimilati a carico dell'ente	393.243,20	2.006.708,16	1.987.227,28	0,00	0,00	0,00
	TOTALE 1.02. - Imposte e tasse a carico dell'ente	393.243,20	2.006.708,16	1.987.227,28	0,00	0,00	0,00
	<u>1.03. - Acquisto di beni e servizi</u>						
3.1.03.01.	Acquisto di beni	1.877.159,12	3.998.168,71	4.482.398,23	0,00	0,00	0,00
3.1.03.02.	Acquisto di servizi	21.147.964,84	21.781.218,74	29.789.723,74	0,00	0,00	0,00
	TOTALE 1.03. - Acquisto di beni e servizi	23.025.123,96	25.779.387,45	34.272.121,97	0,00	0,00	0,00
	<u>1.04. - Trasferimenti correnti</u>						
3.1.04.01.	Trasferimenti correnti a Amministrazioni Pubbliche	2.238.590,96	586.661,73	903.504,44	0,00	0,00	0,00
3.1.04.02.	Trasferimenti correnti a Famiglie	233.240,72	159.896,39	318.355,98	0,00	0,00	0,00
3.1.04.03.	Trasferimenti correnti a Imprese	19.900,00	252.337,44	348.726,44	0,00	0,00	0,00
3.1.04.05.	Trasferimenti correnti versati all'Unione Europea e al Resto del Mondo	0,00	0,00	0,00	0,00	0,00	0,00
	TOTALE 1.04. - Trasferimenti correnti	2.491.731,68	998.895,56	1.570.586,86	0,00	0,00	0,00
	<u>1.07. - Interessi passivi</u>						
3.1.07.05.	Interessi su Mutui e altri finanziamenti a medio lungo termine	5.900,89	0,00	0,00	0,00	0,00	0,00
3.1.07.06.	Altri interessi passivi	33,16	7.511,51	7.478,35	0,00	0,00	0,00
	TOTALE 1.07. - Interessi passivi	5.934,05	7.511,51	7.478,35	0,00	0,00	0,00
	<u>1.08. - Altre spese per redditi da capitale</u>						
3.1.08.02.	Dritti reali di godimento e servizi onerosi	0,00	382,78	590,51	0,00	0,00	0,00
3.1.08.99.	Altre spese per redditi da capitale n.a.c.	0,00	0,00	0,00	0,00	0,00	0,00

C.R.E.A. Consiglio per la ricerca in agricoltura e l'analisi dell'economia agraria
RENDICONTO FINANZIARIO DECISIONALE - Esercizio 2016



USCITE

Codice	Denominazione	ANNO FINANZIARIO 2016				ANNO FINANZIARIO 2015			
		Residui	Competenza (Impegni)	Cassa (Pagamenti)	Residui	Competenza (Impegni)	Cassa (Pagamenti)		
	TOTALE 1.08. - Altre spese per redditi da capitale	0,00	382,78	590,51	0,00	0,00	0,00		
3.1.09.02.	1.09. - Rimborsi e poste correttive delle entrate								
	Rimborsi di imposte in uscita	0,00	0,00	0,00	0,00	0,00	0,00		
3.1.09.03.	Rimborsi di trasferimenti all'Unione Europea	334.310,04	0,00	531.673,65	0,00	0,00	0,00		
3.1.09.99.	Altri Rimborsi di parte corrente di somme non dovute o incassate in eccesso	0,00	4,50	4,50	0,00	0,00	0,00		
	TOTALE 1.09. - Rimborsi e poste correttive delle entrate	334.310,04	4,50	531.678,15	0,00	0,00	0,00		
3.1.11.		0,00	0,00	0,00	134.060,30	0,00	1.777,64		
3.1.12.		0,00	0,00	0,00	6.703.705,17	22.449.378,98	24.294.224,93		
3.1.13.		0,00	0,00	0,00	12.747.205,28	24.893.579,26	25.875.455,34		
	TOTALE	0,00	0,00	0,00	19.584.970,75	47.342.958,24	50.171.457,91		
3.1.10.01.	1.10. - Altre spese correnti								
	Fondi di riserva e altri accantonamenti	0,00	0,00	0,00	0,00	0,00	0,00		
3.1.10.03.	Versamenti IVA a debito	0,00	0,00	0,00	0,00	0,00	0,00		
3.1.10.04.	Premi di assicurazione	573,20	286,60	286,60	0,00	0,00	0,00		
3.1.10.05.	Spese dovute a sanzioni, risarcimenti e indennizzi	2.363.590,95	1.450.662,47	464.147,64	0,00	0,00	0,00		
3.1.10.99.	Altre spese correnti n.a.c.	16.370,41	28.842,79	36.944,28	0,00	0,00	0,00		
	TOTALE 1.10. - Altre spese correnti	2.380.534,56	1.479.791,86	501.378,52	0,00	0,00	0,00		
3.1.21.		0,00	0,00	0,00	18.330.889,29	7.169.278,52	6.131.534,26		
3.1.22.		0,00	0,00	0,00	4.049.470,30	1.006.156,38	616.073,17		

C.R.E.A. Consiglio per la ricerca in agricoltura e l'analisi dell'economia agraria
RENDICONTO FINANZIARIO DECISIONALE - Esercizio 2016



USCITE

Codice	Denominazione	ANNO FINANZIARIO 2016			ANNO FINANZIARIO 2015		
		Residui	Competenza (Impegni)	Cassa (Pagamenti)	Residui	Competenza (Impegni)	Cassa (Pagamenti)
3.1.2.3.		0,00	0,00	0,00	24.798,37	28.429,78	58.257,90
3.1.2.4.		0,00	0,00	0,00	382.678,92	2.973.176,56	2.933.088,50
3.1.2.5.		0,00	0,00	0,00	866.215,70	215.098,66	215.098,66
3.1.2.6.		0,00	0,00	0,00	432.597,96	7.353,07	17.076,42
	TOTALE	0,00	0,00	0,00	24.086.650,54	11.399.492,97	9.971.128,91
3.1.4.1.		0,00	0,00	0,00	0,00	11.604,41	11.604,41
3.1.4.2.		0,00	0,00	0,00	4.563.468,14	600.198,68	732.491,73
	TOTALE	0,00	0,00	0,00	4.563.468,14	611.803,09	744.096,14
	TOTALE GENERALE 1. - Spese correnti	36.385.434,50	48.865.398,29	57.217.310,61	48.235.089,43	59.354.254,30	60.886.682,96
	TOTALE 3. - DIREZIONE TECNICA	36.385.434,50	48.865.398,29	57.217.310,61	48.235.089,43	59.354.254,30	60.886.682,96
	4. - DIREZIONE AMMINISTRATIVA						
	1. - Spese correnti						
	1.01. - Redditi da lavoro dipendente						
4.1.01.01.	Retribuzioni lorde	5.983.740,96	66.311.855,63	65.215.837,07	0,00	0,00	0,00
4.1.01.02.	Contributi sociali a carico dell'ente	8.459.917,49	18.792.850,51	19.078.508,54	0,00	0,00	0,00
	TOTALE 1.01. - Redditi da lavoro dipendente	14.443.658,45	85.104.706,14	84.294.345,61	0,00	0,00	0,00
	1.02. - Imposte e tasse a carico dell'ente						
4.1.02.01.	Imposte, tasse e proventi assimilati a carico dell'ente	501.450,99	6.730.794,88	6.724.266,77	0,00	0,00	0,00
	TOTALE 1.02. - Imposte e tasse a carico dell'ente	501.450,99	6.730.794,88	6.724.266,77	0,00	0,00	0,00
	1.03. - Acquisto di beni e servizi						

C.R.E.A. Consiglio per la ricerca in agricoltura e l'analisi dell'economia agraria
RENDICONTO FINANZIARIO DECISIONALE - Esercizio 2016



USCITE

Codice	Denominazione	ANNO FINANZIARIO 2016			ANNO FINANZIARIO 2015		
		Residui	Competenza (Impegni)	Cassa (Pagamenti)	Residui	Competenza (Impegni)	Cassa (Pagamenti)
4.1.03.01.	Acquisto di beni	8.208,49	66.925,31	93.238,44	0,00	0,00	0,00
4.1.03.02.	Acquisto di servizi	1.703.586,67	4.845.453,11	5.210.771,49	0,00	0,00	0,00
	TOTALE 1.03. - Acquisto di beni e servizi	1.711.795,16	4.912.378,42	5.304.009,93	0,00	0,00	0,00
	1.04. - Trasferimenti correnti						
4.1.04.01.	Trasferimenti correnti a Amministrazioni Pubbliche	0,00	586.659,10	586.659,10	0,00	0,00	0,00
4.1.04.02.	Trasferimenti correnti a Famiglie	0,00	0,00	0,00	0,00	0,00	0,00
	TOTALE 1.04. - Trasferimenti correnti	0,00	586.659,10	586.659,10	0,00	0,00	0,00
	1.07. - Interessi passivi						
4.1.07.05.	Interessi su Mutui e altri finanziamenti a medio lungo termine	0,00	67.025,52	67.025,52	0,00	0,00	0,00
4.1.07.06.	Altri interessi passivi	0,00	0,00	0,00	0,00	0,00	0,00
	TOTALE 1.07. - Interessi passivi	0,00	67.025,52	67.025,52	0,00	0,00	0,00
	1.08. - Altre spese per redditi da capitale						
4.1.08.02.	Dritti reali di godimento e servitù onerose	0,00	0,00	0,00	0,00	0,00	0,00
4.1.08.99.	Altre spese per redditi da capitale n.a.c.	0,00	0,00	0,00	0,00	0,00	0,00
	TOTALE 1.08. - Altre spese per redditi da capitale	0,00	0,00	0,00	0,00	0,00	0,00
	1.09. - Rimborsi e poste correttive delle entrate						
4.1.09.01.	Rimborsi per spese di personale (comando, distacco, fuori ruolo, convenzioni, ecc...)	0,00	0,00	0,00	0,00	0,00	0,00
4.1.09.02.	Rimborsi di imposte in uscita	0,00	0,00	0,00	0,00	0,00	0,00
4.1.09.03.	Rimborsi di trasferimenti all'Unione Europea	0,00	0,00	0,00	0,00	0,00	0,00
4.1.09.99.	Altri Rimborsi di parte corrente di somme non dovute o incassate in eccesso	0,00	4.453,94	4.453,94	0,00	0,00	0,00

C.R.E.A. Consiglio per la ricerca in agricoltura e l'analisi dell'economia agraria
RENDICONTO FINANZIARIO DECISIONALE - Esercizio 2016



USCITE

Codice	Denominazione	ANNO FINANZIARIO 2016			ANNO FINANZIARIO 2015		
		Residui	Competenza (Impegni)	Cassa (Pagamenti)	Residui	Competenza (Impegni)	Cassa (Pagamenti)
	<u>TOTALE 1.09. - Rimborsi e poste correttive delle entrate</u>	0,00	4.453,94	4.453,94	0,00	0,00	0,00
4.1.1.1.		0,00	0,00	0,00	57.302,56	511.368,83	477.819,01
4.1.1.2.		0,00	0,00	0,00	7.626.552,27	83.634.181,17	81.352.303,84
4.1.1.3.		0,00	0,00	0,00	1.733.455,76	6.218.713,38	4.792.463,87
	<u>TOTALE</u>	0,00	0,00	0,00	9.417.310,59	90.364.263,38	86.622.586,72
	<u>1.10. - Altre spese correnti</u>						
4.1.10.01.	Fondi di riserva e altri accantonamenti	0,00	0,00	0,00	0,00	0,00	0,00
4.1.10.04.	Premi di assicurazione	3.405,71	574.661,15	572.255,44	0,00	0,00	0,00
4.1.10.05.	Spese dovute a sanzioni, risarcimenti e indennizzi	0,00	46.034,56	46.034,56	0,00	0,00	0,00
4.1.10.99.	Altre spese correnti n.a.c.	3.216,00	15.055,40	12.339,40	0,00	0,00	0,00
	<u>TOTALE 1.10. - Altre spese correnti</u>	6.621,71	635.751,11	630.629,40	0,00	0,00	0,00
4.1.2.1.		0,00	0,00	0,00	0,00	1.200,00	1.200,00
4.1.2.2.		0,00	0,00	0,00	0,00	581.482,10	581.482,10
4.1.2.3.		0,00	0,00	0,00	1.417,23	5.269,26	5.193,26
4.1.2.4.		0,00	0,00	0,00	735.321,43	6.778.089,49	6.477.697,13
4.1.2.5.		0,00	0,00	0,00	0,00	68,07	68,07
4.1.2.6.		0,00	0,00	0,00	440.835,59	385.766,30	179.608,10
	<u>TOTALE</u>	0,00	0,00	0,00	1.177.574,25	7.751.875,22	7.245.248,66
4.1.4.2.		0,00	0,00	0,00	29.213,64	7.976,71	2.884,35

C.R.E.A. Consiglio per la ricerca in agricoltura e l'analisi dell'economia agraria
RENDICONTO FINANZIARIO DECISIONALE - Esercizio 2016



USCITE

Codice	Denominazione	ANNO FINANZIARIO 2016			ANNO FINANZIARIO 2015		
		Residui	Competenza (Impegni)	Cassa (Pagamenti)	Residui	Competenza (Impegni)	Cassa (Pagamenti)
	<u>TOTALE</u>	0,00	0,00	0,00	29.213,64	7.976,71	2.884,35
	TOTALE GENERALE 1. - Spese correnti	16.663.526,31	98.041.769,11	97.611.390,27	10.624.098,48	98.124.115,31	93.870.719,73
	TOTALE 4. - DIREZIONE AMMINISTRATIVA	16.663.526,31	98.041.769,11	97.611.390,27	10.624.098,48	98.124.115,31	93.870.719,73
	2. - DIREZIONE GENERALE						
	2. - Spese in conto capitale						
	2.02. - Investimenti fissi lordi e acquisto di terreni						
2.2.02.01.	Beni materiali	7.332,20	19.292,20	11.960,00	0,00	0,00	0,00
2.2.02.03.	Beni immateriali	7.470,79	0,00	2.305,80	0,00	0,00	0,00
	<u>TOTALE 2.02. - Investimenti fissi lordi e acquisto di terreni</u>	14.802,99	19.292,20	14.265,80	0,00	0,00	0,00
2.2.1.1.		0,00	0,00	0,00	41.031,49	0,00	0,00
2.2.1.2.		0,00	0,00	0,00	9.776,59	0,00	137.514,50
	<u>TOTALE</u>	0,00	0,00	0,00	50.808,08	0,00	137.514,50
		0,00	0,00	0,00	0,00	0,00	0,00
	<u>TOTALE</u>	0,00	0,00	0,00	0,00	0,00	0,00
	TOTALE GENERALE 2. - Spese in conto capitale	14.802,99	19.292,20	14.265,80	50.808,08	0,00	137.514,50
	TOTALE 2. - DIREZIONE GENERALE	14.802,99	19.292,20	14.265,80	50.808,08	0,00	137.514,50
	3. - DIREZIONE TECNICA						
	2. - Spese in conto capitale						
	2.02. - Investimenti fissi lordi e acquisto di terreni						

C.R.E.A. Consiglio per la ricerca in agricoltura e l'analisi dell'economia agraria
RENDICONTO FINANZIARIO DECISIONALE - Esercizio 2016



USCITE

Codice	Denominazione	ANNO FINANZIARIO 2016			ANNO FINANZIARIO 2015		
		Residui	Competenza (Impegni)	Cassa (Pagamenti)	Residui	Competenza (Impegni)	Cassa (Pagamenti)
3.2.02.01.	Beni materiali	2.305.979,99	3.186.096,21	5.080.978,46	0,00	0,00	0,00
3.2.02.02.	Terreni e beni materiali non prodotti	0,00	0,00	1.800,00	0,00	0,00	0,00
3.2.02.03.	Beni immateriali	275.503,75	51.306,80	172.163,12	0,00	0,00	0,00
	TOTALE 2.02. - Investimenti fissi lordi e acquisto di terreni	2.581.483,74	3.237.403,01	5.254.941,58	0,00	0,00	0,00
3.2.1.1.		0,00	0,00	0,00	5.815.729,72	2.756.684,94	4.427.238,43
3.2.1.2.		0,00	0,00	0,00	1.626.211,14	1.588.075,59	2.254.030,03
3.2.1.5.		0,00	0,00	0,00	10.097,56	0,00	11.747,29
	TOTALE	0,00	0,00	0,00	7.452.038,42	4.344.760,53	6.693.015,75
3.2.2.2.		0,00	0,00	0,00	0,00	0,00	2.467.980,94
3.2.2.5.		0,00	0,00	0,00	0,00	0,00	0,00
	TOTALE	0,00	0,00	0,00	0,00	0,00	2.467.980,94
	TOTALE GENERALE 2. - Spese in conto capitale	2.581.483,74	3.237.403,01	5.254.941,58	7.452.038,42	4.344.760,53	9.160.996,69
	TOTALE 3. - DIREZIONE TECNICA	2.581.483,74	3.237.403,01	5.254.941,58	7.452.038,42	4.344.760,53	9.160.996,69
	4. - DIREZIONE AMMINISTRATIVA						
	2. - Spese in conto capitale						
4.2.02.01.	Beni materiali	177.509,55	228.594,21	307.140,91	0,00	0,00	0,00
4.2.02.03.	Beni immateriali	119.762,41	185.023,98	229.848,61	0,00	0,00	0,00
	TOTALE 2.02. - Investimenti fissi lordi e acquisto di terreni	297.271,96	413.618,19	536.989,52	0,00	0,00	0,00

C.R.E.A. Consiglio per la ricerca in agricoltura e l'analisi dell'economia agraria
RENDICONTO FINANZIARIO DECISIONALE - Esercizio 2016



USCITE

Codice	Denominazione	ANNO FINANZIARIO 2016			ANNO FINANZIARIO 2015		
		Residui	Competenza (Impegni)	Cassa (Pagamenti)	Residui	Competenza (Impegni)	Cassa (Pagamenti)
4.2.1.1.		0,00	0,00	0,00	181.822,43	191.241,53	15.609,10
4.2.1.2.		0,00	0,00	0,00	80.806,36	158.405,06	84.171,22
4.2.1.5.		0,00	0,00	0,00	7.700.991,12	7.396.820,42	5.025.960,08
	TOTALE	0,00	0,00	0,00	7.963.619,91	7.746.467,01	5.125.740,40
4.2.3.1.		0,00	0,00	0,00	0,00	0,00	0,00
	TOTALE	0,00	0,00	0,00	0,00	0,00	0,00
	TOTALE GENERALE 2. - Spese in conto capitale	297.271,96	413.618,19	536.989,52	7.963.619,91	7.746.467,01	5.125.740,40
	TOTALE 4. - DIREZIONE AMMINISTRATIVA	297.271,96	413.618,19	536.989,52	7.963.619,91	7.746.467,01	5.125.740,40
	2. - DIREZIONE GENERALE						
	3. - Spese per incremento attività finanziarie						
	3.01. - Acquisizioni di attività finanziarie						
	Acquisizioni di partecipazioni e conferimenti di capitale	0,00	26.000,00	26.000,00	0,00	0,00	0,00
	TOTALE 3.01. - Acquisizioni di attività finanziarie	0,00	26.000,00	26.000,00	0,00	0,00	0,00
	TOTALE GENERALE 3. - Spese per incremento attività finanziarie	0,00	26.000,00	26.000,00	0,00	0,00	0,00
	TOTALE 2. - DIREZIONE GENERALE	0,00	26.000,00	26.000,00	0,00	0,00	0,00
	3. - DIREZIONE TECNICA						
	3. - Spese per incremento attività finanziarie						
	3.01. - Acquisizioni di attività finanziarie						
	Acquisizioni di partecipazioni e conferimenti di capitale	0,00	7.632,28	7.632,28	0,00	0,00	0,00
	TOTALE 3.01. - Acquisizioni di attività finanziarie	0,00	7.632,28	7.632,28	0,00	0,00	0,00

C.R.E.A. Consiglio per la ricerca in agricoltura e l'analisi dell'economia agraria
RENDICONTO FINANZIARIO DECISIONALE - Esercizio 2016



USCITE

Codice	Denominazione	ANNO FINANZIARIO 2016			ANNO FINANZIARIO 2015		
		Residui	Competenza (Impegni)	Cassa (Pagamenti)	Residui	Competenza (Impegni)	Cassa (Pagamenti)
	<u>TOTALE 3.01. - Acquisizioni di attività finanziarie</u>	0,00	7.632,28	7.632,28	0,00	0,00	0,00
	<u>TOTALE GENERALE 3. - Spese per incremento attività finanziarie</u>	0,00	7.632,28	7.632,28	0,00	0,00	0,00
	4. - Rimborso Prestiti						
	<u>4.02. - Rimborso prestiti a breve termine</u>						
3.4.02.01.	Rimborso Finanziamenti a breve termine	0,00	0,00	0,00	0,00	0,00	0,00
	<u>TOTALE 4.02. - Rimborso prestiti a breve termine</u>	0,00	0,00	0,00	0,00	0,00	0,00
	<u>TOTALE 3.4.1.1.</u>	0,00	0,00	0,00	13.217.455,48	31.888.115,49	33.023.267,83
	<u>TOTALE</u>	0,00	0,00	0,00	13.217.455,48	31.888.115,49	33.023.267,83
	<u>TOTALE GENERALE 4. - Rimborso Prestiti</u>	0,00	0,00	0,00	13.217.455,48	31.888.115,49	33.023.267,83
	<u>TOTALE 3. - DIREZIONE TECNICA</u>	0,00	7.632,28	7.632,28	13.217.455,48	31.888.115,49	33.023.267,83
	4. - DIREZIONE AMMINISTRATIVA						
	4. - Rimborso Prestiti						
	<u>4.03. - Rimborso mutui e altri finanziamenti a medio lungo termine</u>						
4.4.03.01.	Rimborso Mutui e altri finanziamenti a medio lungo termine	0,00	479.444,48	479.444,48	0,00	0,00	0,00
	<u>TOTALE 4.03. - Rimborso mutui e altri finanziamenti a medio lungo termine</u>	0,00	479.444,48	479.444,48	0,00	0,00	0,00
	<u>TOTALE 4.4.1.1.</u>	0,00	0,00	0,00	18.702.728,42	43.456.159,50	29.654.941,86
	<u>TOTALE</u>	0,00	0,00	0,00	18.702.728,42	43.456.159,50	29.654.941,86

**C.R.E.A. Consiglio per la ricerca in agricoltura e l'analisi dell'economia agraria
RENDICONTO FINANZIARIO DECISIONALE - Esercizio 2016**



USCITE

Codice	Denominazione	ANNO FINANZIARIO 2016			ANNO FINANZIARIO 2015		
		Residui	Competenza (Impegni)	Cassa (Pagamenti)	Residui	Competenza (Impegni)	Cassa (Pagamenti)
	TOTALE GENERALE 4. - Rimborso Prestiti	0,00	479.444,48	479.444,48	18.702.728,42	43.456.159,50	29.654.941,86
	TOTALE 4. - DIREZIONE AMMINISTRATIVA	0,00	479.444,48	479.444,48	18.702.728,42	43.456.159,50	29.654.941,86
	3. - DIREZIONE TECNICA						
	5. - Chiusura Anticipazioni ricevute da istituto tesoriere/cassiere						
	5.01. - Chiusura Anticipazioni ricevute da istituto tesoriere/cassiere						
3.5.01.01.	Chiusura Anticipazioni ricevute da istituto tesoriere/cassiere	0,00	0,00	0,00	0,00	0,00	0,00
	TOTALE 5.01. - Chiusura Anticipazioni ricevute da istituto tesoriere/cassiere	0,00	0,00	0,00	0,00	0,00	0,00
	TOTALE GENERALE 5. - Chiusura Anticipazioni ricevute da istituto tesoriere/cassiere	0,00	0,00	0,00	0,00	0,00	0,00
	TOTALE 3. - DIREZIONE TECNICA	0,00	0,00	0,00	0,00	0,00	0,00
	2. - DIREZIONE GENERALE						
	7. - Uscite per conto terzi e partite di giro						
	7.01. - Uscite per partite di giro						
27.01.01.	Versamenti di altre ritenute	0,00	0,00	0,00	0,00	0,00	0,00
27.01.02.	Versamenti di ritenute su Redditi da lavoro dipendente	0,00	0,00	0,00	0,00	0,00	0,00
	TOTALE 7.01. - Uscite per partite di giro	0,00	0,00	0,00	0,00	0,00	0,00
	7.02. - Uscite per conto terzi						
27.02.99.	Altre uscite per conto terzi	5.915.584,72	6.804.626,00	889.041,28	0,00	0,00	0,00
	TOTALE 7.02. - Uscite per conto terzi	5.915.584,72	6.804.626,00	889.041,28	0,00	0,00	0,00
	TOTALE GENERALE 7. - Uscite per conto terzi e partite	5.915.584,72	6.804.626,00	889.041,28	0,00	0,00	0,00

08/05/2017 - 16:05:57

Pagina: 29

C.R.E.A. Consiglio per la ricerca in agricoltura e l'analisi dell'economia agraria
RENDICONTO FINANZIARIO DECISIONALE - Esercizio 2016



USCITE

Codice	Denominazione	ANNO FINANZIARIO 2016			ANNO FINANZIARIO 2015		
		Residui	Competenza (Impegni)	Cassa (Pagamenti)	Residui	Competenza (Impegni)	Cassa (Pagamenti)
	<i>di giro</i>						
	TOTALE 2. - DIREZIONE GENERALE	5.915.584,72	6.804.626,00	889.041,28	0,00	0,00	0,00
	3. - DIREZIONE TECNICA						
	7. - Uscite per conto terzi e partite di giro						
	Z.01. - Uscite per partite di giro						
37.01.01.	Versamenti di altre ritenute	5.358,46	0,00	39,28	0,00	0,00	0,00
37.01.02.	Versamenti di ritenute su Redditi da lavoro dipendente	142.817,99	5.301.038,84	5.289.737,51	0,00	0,00	0,00
37.01.03.	Versamenti di ritenute su Redditi da lavoro autonomo	2.086,80	478.975,71	478.913,09	0,00	0,00	0,00
37.01.99.	Altre uscite per partite di giro	2.913.430,76	4.454.740,06	3.723.145,16	0,00	0,00	0,00
	TOTALE Z.01. - Uscite per partite di giro	3.063.694,01	10.234.754,61	9.491.835,04	0,00	0,00	0,00
	Z.02. - Uscite per conto terzi						
37.02.01.	Acquisto di beni e servizi per conto terzi	26.590,12	27.504,00	33.435,31	0,00	0,00	0,00
37.02.02.	Trasferimenti per conto terzi a Amministrazioni pubbliche	0,00	0,00	0,00	0,00	0,00	0,00
37.02.03.	Trasferimenti per conto terzi a Altri settori	0,00	0,00	0,00	0,00	0,00	0,00
37.02.04.	Depositi di/presso terzi	88.154,05	3.935,17	3.935,17	0,00	0,00	0,00
37.02.05.	Versamenti di imposte e tributi riscosse per conto terzi	53,05	597,39	544,34	0,00	0,00	0,00
37.02.99.	Altre uscite per conto terzi	10.461.458,63	2.411.637,61	2.623.964,70	0,00	0,00	0,00
	TOTALE Z.02. - Uscite per conto terzi	10.576.255,85	2.443.674,17	2.661.879,52	0,00	0,00	0,00
	TOTALE GENERALE 7. - Uscite per conto terzi e partite di giro	13.639.949,86	12.678.428,78	12.153.714,56	0,00	0,00	0,00
	4. - DIREZIONE AMMINISTRATIVA						
	TOTALE 3. - DIREZIONE TECNICA	13.639.949,86	12.678.428,78	12.153.714,56	0,00	0,00	0,00

C.R.E.A. Consiglio per la ricerca in agricoltura e l'analisi dell'economia agraria
RENDICONTO FINANZIARIO DECISIONALE - Esercizio 2016



USCITE

Codice	Denominazione	ANNO FINANZIARIO 2016			ANNO FINANZIARIO 2015		
		Residui	Competenza (Impegni)	Cassa (Pagamenti)	Residui	Competenza (Impegni)	Cassa (Pagamenti)
	7. - Uscite per conto terzi e partite di giro						
	<u>7.01. - Uscite per partite di giro</u>						
4.7.01.01.	Versamenti di altre ritenute	9.226,54	2.103,14	2.103,14	0,00	0,00	0,00
4.7.01.02.	Versamenti di ritenute su Redditi da lavoro dipendente	521.699,10	25.623.374,26	25.549.691,44	0,00	0,00	0,00
4.7.01.03.	Versamenti di ritenute su Redditi da lavoro autonomo	0,00	344.439,75	344.439,75	0,00	0,00	0,00
4.7.01.99.	Altre uscite per partite di giro	431.841,15	2.168.982,21	2.965.057,79	0,00	0,00	0,00
	<u>TOTALE 7.01. - Uscite per partite di giro</u>	962.766,79	28.138.899,36	28.861.292,12	0,00	0,00	0,00
	<u>7.02. - Uscite per conto terzi</u>						
4.7.02.01.	Acquisito di beni e servizi per conto terzi	2.698,31	355,50	601,00	0,00	0,00	0,00
4.7.02.02.	Trasferimenti per conto terzi a Amministrazioni pubbliche	0,00	0,00	0,00	0,00	0,00	0,00
4.7.02.03.	Trasferimenti per conto terzi a Altri settori	0,00	0,00	0,00	0,00	0,00	0,00
4.7.02.04.	Depositi di/prezzo terzi	68.310,00	5.307,63	5.307,63	0,00	0,00	0,00
4.7.02.05.	Versamenti di imposte e tributi riscosse per conto terzi	0,00	0,00	0,00	0,00	0,00	0,00
4.7.02.99.	Altre uscite per conto terzi	2.080.307,84	279.649,80	15.144.020,47	0,00	0,00	0,00
	<u>TOTALE 7.02. - Uscite per conto terzi</u>	2.151.316,15	285.312,93	15.149.929,10	0,00	0,00	0,00
	TOTALE GENERALE 7. - Uscite per conto terzi e partite di giro	3.114.082,94	28.424.212,29	44.011.221,22	0,00	0,00	0,00
	TOTALE 4. - DIREZIONE AMMINISTRATIVA	3.114.082,94	28.424.212,29	44.011.221,22	0,00	0,00	0,00
	Totale delle Uscite	79.112.364,98	201.185.639,47	220.105.356,36	106.544.136,87	245.008.900,38	232.187.348,30
	Riepilogo dei titoli						
	Riepilogo dei titoli Centro Resp. Amm. va PRESIDENZA						

C.R.E.A. Consiglio per la ricerca in agricoltura e l'analisi dell'economia agraria
RENDICONTO FINANZIARIO DECISIONALE - Esercizio 2016



USCITE

Codice	Denominazione	ANNO FINANZIARIO 2016			ANNO FINANZIARIO 2015		
		Residui	Competenza (Impegni)	Cassa (Pagamenti)	Residui	Competenza (Impegni)	Cassa (Pagamenti)
Titolo I		4.678,79	11.292,13	13.873,17	7.545,83	15.277,53	17.884,25
	Totale delle uscite Centro Resp. Amm.va PRESIDENZA	4.678,79	11.292,13	13.873,17	7.545,83	15.277,53	17.884,25
	Riepilogo dei titoli Centro Resp. Amm.va DIREZIONE GENERALE						
Titolo I		495.549,17	2.176.522,71	1.889.531,59	290.752,82	79.750,71	309.600,08
Titolo II		14.802,99	19.292,20	14.265,80	50.808,08	0,00	137.514,50
Titolo III		0,00	26.000,00	26.000,00	0,00	0,00	0,00
Titolo VII		5.915.584,72	6.804.626,00	889.041,28	0,00	0,00	0,00
	Totale delle uscite Centro Resp. Amm.va DIREZIONE GENERALE	6.425.936,88	9.026.440,91	2.818.838,67	341.560,90	79.750,71	447.114,58
	Riepilogo dei titoli Centro Resp. Amm.va DIREZIONE TECNICA						
Titolo I		36.385.434,50	48.865.398,29	57.217.310,61	48.235.089,43	59.354.254,30	60.886.682,96
Titolo II		2.581.483,74	3.237.403,01	5.254.941,58	7.452.038,42	4.344.760,53	9.160.996,69
Titolo III		0,00	7.632,28	7.632,28	0,00	0,00	0,00
Titolo IV		0,00	0,00	0,00	13.217.455,48	31.888.115,49	33.023.267,83
Titolo V		0,00	0,00	0,00	0,00	0,00	0,00
Titolo VII		13.639.949,86	12.678.428,78	12.153.714,56	0,00	0,00	0,00
	Totale delle uscite Centro Resp. Amm.va DIREZIONE TECNICA	52.606.868,10	64.788.862,36	74.633.599,03	68.904.583,33	95.587.130,32	103.070.947,48
	Riepilogo dei titoli Centro Resp. Amm.va DIREZIONE AMMINISTRATIVA						
Titolo I		16.663.526,31	98.041.769,11	97.611.390,27	10.624.098,48	98.124.115,31	93.870.719,73
Titolo II		297.271,96	413.618,19	536.989,52	7.963.619,91	7.746.467,01	5.125.740,40

C.R.E.A. Consiglio per la ricerca in agricoltura e l'analisi dell'economia agraria
RENDICONTO FINANZIARIO DECISIONALE - Esercizio 2016



USCITE

Codice	Denominazione	ANNO FINANZIARIO 2016			ANNO FINANZIARIO 2015		
		Residui	Competenza (Impegni)	Cassa (Pagamenti)	Residui	Competenza (Impegni)	Cassa (Pagamenti)
	Titolo IV	0,00	479.444,48	479.444,48	18.702.728,42	43.456.159,50	29.654.941,86
	Titolo VII	3.114.082,94	28.424.212,29	44.011.221,22	0,00	0,00	0,00
	Totale delle uscite Centro Resp. Amm.va DIREZIONE AMMINISTRATIVA	20.074.881,21	127.359.044,07	142.639.045,49	37.290.446,81	149.326.741,82	128.651.401,99
	<u>Riepilogo delle uscite per titoli dei Centri Resp. Amm.va</u>						
	Titolo I	53.549.188,77	149.094.982,24	156.732.105,64	59.157.486,56	157.573.397,85	155.084.887,02
	Titolo II	2.893.558,69	3.670.313,40	5.806.196,90	15.466.466,41	12.091.227,54	14.424.251,59
	Titolo III	0,00	33.632,28	33.632,28	0,00	0,00	0,00
	Titolo IV	0,00	479.444,48	479.444,48	31.920.183,90	75.344.274,99	62.678.209,69
	Titolo V	0,00	0,00	0,00	0,00	0,00	0,00
	Titolo VII	22.669.617,52	47.907.267,07	57.063.977,06	0,00	0,00	0,00
	TOTALE	79.112.364,98	201.185.639,47	220.105.356,36	106.544.136,87	245.008.900,38	232.187.348,30
	Avanzo finanziario		16.468.602,14				
	TOTALE GENERALE	79.112.364,98	217.654.241,61	220.105.356,36	106.544.136,87	245.008.900,38	232.187.348,30



BILANCIO CONSUNTIVO PER L'ESERCIZIO FINANZIARIO 2016

□ CONTO DI BILANCIO

RENDICONTO FINANZIARIO GESTIONALE C/COMPETENZA ENTRATE - USCITE

C.R.E.A. CONSIGLIO PER LA RICERCA IN AGRICOLTURA E L'ANALISI DELL'ECONOMIA AGRARIA
RENDICONTO FINANZIARIO GESTIONALE ESERCIZIO 2016



Capitolo		Gestione della Competenza 2016										
Codice	Denominazione	Previsioni			Somme Accertate			Diff. rispetto alle Previsioni				
		Iniziali	In +	In -	Definitive (3+4-5)	Riscosse	Rimaste da Riscuotere	Totale Accertamenti (7+8)	In Più (9-6)	In Meno (6-9)		
1	2	3	4	5	6	7	8	9	10	11		
	<u>2.- DIREZIONE GENERALE</u>											
	2. - Trasferimenti correnti											
	<u>2.01. - Trasferimenti correnti</u>											
	2.01.01. - Trasferimenti correnti da Amministrazioni pubbliche											
	2.01.01.01. - Trasferimenti correnti da Amministrazioni Centrali											
	Trasferimenti correnti da Ministeri	102.466.213,00	1.199.987,10	400.356,00	103.265.844,10	102.149.589,24	1.116.254,86	103.265.844,10				
2.01.01.01.001.	Totale 2.01.01.01. - Trasferimenti correnti da Amministrazioni Centrali	102.466.213,00	1.199.987,10	400.356,00	103.265.844,10	102.149.589,24	1.116.254,86	103.265.844,10	0,00			
	2.01.01.02. - Trasferimenti correnti da Amministrazioni Locali											
	Trasferimenti correnti da Agenzie regionali per le erogazioni in agricoltura	580.000,00			580.000,00	310.958,27	277.685,45	588.643,72	8.643,72			
2.01.01.02.016.	Totale 2.01.01.02. - Trasferimenti correnti da Amministrazioni Locali	580.000,00	0,00	0,00	580.000,00	310.958,27	277.685,45	588.643,72	8.643,72			
	Totale 2.01.01. - Trasferimenti correnti da Amministrazioni Centrali e Locali	103.046.213,00	1.199.987,10	400.356,00	103.845.844,10	102.460.547,51	1.393.940,31	103.854.487,82	8.643,72			

C.R.E.A. CONSIGLIO PER LA RICERCA IN AGRICOLTURA E L'ANALISI DELL'ECONOMIA AGRARIA
RENDICONTO FINANZIARIO GESTIONALE ESERCIZIO 2016



Capitolo		Gestione della Competenza 2016									
		ENTRATE			Somme Accertate			Diff. rispetto alle Previsioni			
Codice	Denominazione	Iniziali	Variazioni		Definitive (3+4-5)	Riscosse	Rimaste da Riscuotere	Totale Accertamenti (7 + 8)	In Più (9 - 6)	In Meno (6 - 9)	11
			In +	In -							
1	2	3	4	5	6	7	8	9	10		
	2.01.05. - Trasferimenti correnti dall'Unione Europea e dal Resto del Mondo										
	2.01.05.01. - Trasferimenti correnti dall'Unione Europea										
2.01.05.01.001.	Trasferimenti correnti dall'Unione Europea		81.187,00		81.187,00		81.187,00	81.187,00			
	Totale 2.01.05.01. - Trasferimenti correnti dall'Unione Europea	0,00	81.187,00	0,00	81.187,00	0,00	81.187,00	81.187,00	0,00		
	Totale 2.01.05. - Trasferimenti correnti dall'Unione Europea e dal Resto del Mondo	0,00	81.187,00	0,00	81.187,00	0,00	81.187,00	81.187,00	0,00		
	Totale 2.01. - Trasferimenti correnti	103.046.213,00	1.281.174,10	400.356,00	103.927.031,10	102.460.547,51	1.475.127,31	103.935.674,82	8.643,72		
	Totale generale 2. - Trasferimenti correnti	103.046.213,00	1.281.174,10	400.356,00	103.927.031,10	102.460.547,51	1.475.127,31	103.935.674,82	8.643,72		
	3. - Entrate extratributarie										
	3.01. - Vendita di beni e servizi e proventi derivanti dalla gestione dei beni										
	3.01.02. - Entrate dalla vendita e dall'erogazione di servizi										
	3.01.02.01. - Entrate dalla vendita di servizi										

C.R.E.A. CONSIGLIO PER LA RICERCA IN AGRICOLTURA E L'ANALISI DELL'ECONOMIA AGRARIA
RENDICONTO FINANZIARIO GESTIONALE ESERCIZIO 2016



Capitolo		Gestione della Competenza 2016									
		ENTRATE			PREVISIONI			SOMME ACCERTATE			DIFF. RISPETTO ALLE PREVISIONI
Codice	Denominazione	Iniziali	In +	In -	Definitive (3+4-5)	Riscosse	Rimaste da Riscuotere	Totale Accertamenti (7 + 8)	In Più (9 - 6)	In Meno (6 - 9)	
1	2	3	4	5	6	7	8	9	10	11	
3.01.02.01.018.	Proventi dall'uso di locali adibiti a riunioni non istituzionali										
3.01.02.01.023.	Proventi da servizi per formazione e addestramento		10.000,00		10.000,00	7.500,00	2.500,00	10.000,00			
3.01.02.01.029.	Proventi da servizi di copia e stampa										
3.01.02.01.040.	Proventi derivanti da organizzazioni convegni					22.620,50		22.620,50	22.620,50		
3.01.02.01.999.	Proventi da servizi n.a.c.					30.120,50	2.500,00	32.620,50	22.620,50		
	Totale 3.01.02.01. - Entrate dalla vendita di servizi	0,00	10.000,00	0,00	10.000,00	30.120,50	2.500,00	32.620,50	22.620,50		
	Totale 3.01.02. - Entrate dalla vendita e dall'erogazione di servizi	0,00	10.000,00	0,00	10.000,00	30.120,50	2.500,00	32.620,50	22.620,50		
	3.01.03. - Proventi derivanti dalla gestione dei beni										
	3.01.03.01. - Canoni e concessioni e diritti reali di godimento										
3.01.03.01.001.	Diritti reali di godimento					2.708,00		2.708,00	2.708,00		
3.01.03.01.003.	Proventi da concessioni su beni	85.582,00			85.582,00	44.560,99	33.274,34	77.835,33		7.746,67	
	Totale 3.01.03.01. - Canoni e concessioni e diritti reali di godimento	85.582,00	0,00	0,00	85.582,00	47.268,99	33.274,34	80.543,33		5.038,67	
	3.01.03.02. - Fitti, noleggi e locazioni										

C.R.E.A. CONSIGLIO PER LA RICERCA IN AGRICOLTURA E L'ANALISI DELL'ECONOMIA AGRARIA
RENDICONTO FINANZIARIO GESTIONALE ESERCIZIO 2016



Capitolo		ENTRATE									
Codice	Denominazione	Previsioni				Somme Accertate			Diff. rispetto alle Previsioni		
		Iniziali	Variazioni		Definitive (3+4-5)	Riscosse	Rimaste da Riscuotere	Totale Accertamenti (7 + 8)	In Più (9 - 6)	In Meno (6 - 9)	
			In +	In -							
1	2	3	4	5	6	7	8	9	10	11	
3.01.03.02.001.	Fitti di terreni e diritti di sfruttamento di giacimenti e risorse naturali	325.358,00			325.358,00	216.248,97	4.275,00	220.523,97		104.834,03	
3.01.03.02.002.	Noleggi e locazioni di altri beni immobili	426.348,00			426.348,00	235.395,62	183.252,72	418.648,34		7.699,66	
	Totale 3.01.03.02. - Fitti, noleggi e locazioni	751.706,00	0,00	0,00	751.706,00	451.644,59	187.527,72	639.172,31		112.533,69	
	Totale 3.01.03. - Proventi derivanti dalla gestione dei beni	837.288,00	0,00	0,00	837.288,00	498.913,58	220.802,06	719.715,64		117.572,36	
	Totale 3.01. - Vendita di beni e servizi e proventi derivanti dalla gestione dei beni	837.288,00	10.000,00	0,00	847.288,00	529.034,08	223.302,06	752.336,14		94.951,86	
	3.03. - Interessi attivi										
	3.03.03. - Altri interessi attivi										
	3.03.03.02. - Interessi attivi di mora										
3.03.03.02.001.	Interessi attivi di mora da Amministrazioni Centrali										
3.03.03.02.002.	Interessi attivi di mora da Amministrazioni Locali										
3.03.03.02.003.	Interessi attivi di mora da Enti previdenziali										
3.03.03.02.999.	Interessi attivi di mora da altri soggetti										

C.R.E.A. CONSIGLIO PER LA RICERCA IN AGRICOLTURA E L'ANALISI DELL'ECONOMIA AGRARIA
RENDICONTO FINANZIARIO GESTIONALE ESERCIZIO 2016



Capitolo		Gestione della Competenza 2016									
Codice	Denominazione	Previsioni			Somme Accertate			Diff. rispetto alle Previsioni			
		Iniziali	Variazioni		Definitive (3+4-5)	Riscosse	Rimaste da Riscuotere	Totale Accertamenti (7+8)	In Più (9-6)	In Meno (6-9)	
1	2	3	4	5	6	7	8	9	10	11	
	Totale 3.03.03.02. - Interessi attivi di mora	0,00	0,00	0,00	0,00	0,00	0,00	0,00	0,00		
3.03.03.99.001.	3.03.03.99. - Altri interessi attivi diversi										
	Altri interessi attivi da Amministrazioni Centrali										
	Altri interessi attivi da Amministrazioni Locali										
	Altri interessi attivi da Enti previdenziali										
	Altri interessi attivi da altri soggetti										
	Totale 3.03.03.99. - Altri interessi attivi diversi	0,00	0,00	0,00	0,00	0,00	0,00	0,00	0,00		
	Totale 3.03.03. - Altri interessi attivi	0,00	0,00	0,00	0,00	0,00	0,00	0,00	0,00		
	Totale 3.03. - Interessi attivi	0,00	0,00	0,00	0,00	0,00	0,00	0,00	0,00		
	3.05. - Rimborsi e altre entrate correnti										
	3.05.02. - Rimborsi in entrata										
	3.05.02.01. - Rimborsi ricevuti per spese di personale (comando, distacco, fuori ruolo, convenzioni, ecc...)										

C.R.E.A. CONSIGLIO PER LA RICERCA IN AGRICOLTURA E L'ANALISI DELL'ECONOMIA AGRARIA
RENDICONTO FINANZIARIO GESTIONALE ESERCIZIO 2016



Capitolo		Gestione della Competenza 2016										
Codice	Denominazione	Previsioni			Somme Accertate			Diff. rispetto alle Previsioni				
		Iniziali	Variazioni		Definitive (3+4-5)	Riscosse	Rimaste da Riscuotere	Totale Accertamenti (7+8)	In Più (9-6)	In Meno (6-9)		
1	2	3	4	5	6	7	8	9	10	11		
3.05.02.01.001.	Rimborsi ricevuti per spese di personale (comando, distacco, fuori ruolo, convenzioni, ecc...)	97.802,00			97.802,00	327.000,22		327.000,22	229.198,22			
	Totale 3.05.02.01. - Rimborsi ricevuti per spese di personale (comando, distacco, fuori ruolo, convenzioni, ecc...)	97.802,00	0,00	0,00	97.802,00	327.000,22	0,00	327.000,22	229.198,22			
3.05.02.02.001.	3.05.02.02. - Entrate per rimborsi di imposte											
	Entrate per rimborsi di imposte indirette											
3.05.02.02.003.	Entrate da rimborsi di imposte dirette											
	Totale 3.05.02.02. - Entrate per rimborsi di imposte	0,00	0,00	0,00	0,00	0,00	0,00	0,00	0,00			
3.05.02.03.001.	3.05.02.03. - Entrate da rimborsi, recuperi e restituzioni di somme non dovute o incassate in eccesso											
	Entrate da rimborsi, recuperi e restituzioni di somme non dovute o incassate in eccesso da Amministrazioni Centrali											

**C.R.E.A. CONSIGLIO PER LA RICERCA IN AGRICOLTURA E L'ANALISI DELL'ECONOMIA AGRARIA
RENDICONTO FINANZIARIO GESTIONALE ESERCIZIO 2016**



Capitolo		Gestione della Competenza 2016									
Codice	Denominazione	Previsioni			Somme Accertate			Diff. rispetto alle Previsioni			
		Iniziali	Variazioni		Definitive (3+4-5)	Riscosse	Rimaste da Riscuotere	Totale Accertamenti (7+8)	In Più (9-6)	In Meno (6-9)	
1	2	3	4	5	6	7	8	9	10	11	
3.05.02.03.002.	Entrate da rimborsi, recuperi e restituzioni di somme non dovute o incassate in eccesso da Amministrazioni Locali										
3.05.02.03.003.	Entrate da rimborsi, recuperi e restituzioni di somme non dovute o incassate in eccesso da Enti Previdenziali										
3.05.02.03.004.	Entrate da rimborsi, recuperi e restituzioni di somme non dovute o incassate in eccesso da Famiglie										
3.05.02.03.005.	Entrate da rimborsi, recuperi e restituzioni di somme non dovute o incassate in eccesso da Imprese										
3.05.02.03.006.	Entrate da rimborsi, recuperi e restituzioni di somme non dovute o incassate in eccesso da ISP										
	Totale 3.05.02.03. - Entrate da rimborsi, recuperi e restituzioni di somme non dovute o incassate in eccesso	0,00	0,00	0,00	0,00	0,00	0,00	0,00	0,00	0,00	
3.05.02.04.001.	3.05.02.04. - Incassi per azioni di rivalsa e surroga nei confronti di terzi Incassi per azioni di rivalsa nei confronti di terzi										

**C.R.E.A. CONSIGLIO PER LA RICERCA IN AGRICOLTURA E L'ANALISI DELL'ECONOMIA AGRARIA
RENDICONTO FINANZIARIO GESTIONALE ESERCIZIO 2016**



Capitolo		Gestione della Competenza 2016										
Codice	Denominazione	Previsioni			Somme Accertate			Diff. rispetto alle Previsioni				
		Iniziali	Variazioni		Definitive (3+4-5)	Riscosse	Rimaste da Riscuotere	Totale Accertamenti (7+8)	In Più (9-6)	In Meno (6-9)		
1	2	3	4	5	6	7	8	9	10	11		
3.05.02.04.002.	Incessi per azioni di surroga nei confronti di terzi											
	Totale 3.05.02.04. - Incassi per azioni di rivalsa e surroga nei confronti di terzi	0,00	0,00	0,00	0,00	0,00	0,00	0,00	0,00	0,00		
	Totale 3.05.02. - Rimborsi in entrata	97.802,00	0,00	0,00	97.802,00	327.000,22	0,00	327.000,22	229.198,22			
3.05.99.	Altre entrate correnti n.a.c.											
	3.05.99.99. - Altre entrate correnti n.a.c.					146.921,86	740,08	147.661,94	147.661,94			
3.05.99.99.999.	Altre entrate correnti n.a.c.					146.921,86	740,08	147.661,94	147.661,94			
	Totale 3.05.99.99. - Altre entrate correnti n.a.c.	0,00	0,00	0,00	0,00	146.921,86	740,08	147.661,94	147.661,94			
	Totale 3.05.99. - Altre entrate correnti n.a.c.	0,00	0,00	0,00	0,00	146.921,86	740,08	147.661,94	147.661,94			
	Totale 3.05. - Rimborsi e altre entrate correnti	97.802,00	0,00	0,00	97.802,00	473.922,08	740,08	474.662,16	376.860,16			
	Totale generale 3. - Entrate extratributarie	935.090,00	10.000,00	0,00	945.090,00	1.002.956,16	224.042,14	1.226.998,30	281.908,30			
	4. - Entrate in conto capitale											
	<u>4.02. - Contributi agli investimenti</u>											

C.R.E.A. CONSIGLIO PER LA RICERCA IN AGRICOLTURA E L'ANALISI DELL'ECONOMIA AGRARIA
RENDICONTO FINANZIARIO GESTIONALE ESERCIZIO 2016



Capitolo		Gestione della Competenza 2016									
Codice	Denominazione	Previsioni			Somme Accertate			Diff. rispetto alle Previsioni			
		Iniziali	In +	In -	Definitive (3+4-5)	Riscosse	Rimaste da Riscuotere	Totale Accertamenti (7+8)	In Più (9-6)	In Meno (6-9)	
1	2	3	4	5	6	7	8	9	10	11	
4.02.01.01.001.	4.02.01. - Contributi agli investimenti da amministrazioni pubbliche										
	4.02.01.01. - Contributi agli investimenti da Amministrazioni Centrali										
	Contributi agli investimenti da Ministeri										
	Totale 4.02.01.01. - Contributi agli investimenti da Amministrazioni Centrali	0,00	0,00	0,00	0,00	0,00	0,00	0,00	0,00	0,00	
	Totale 4.02.01. - Contributi agli investimenti da amministrazioni pubbliche	0,00	0,00	0,00	0,00	0,00	0,00	0,00	0,00	0,00	
	Totale 4.02. - Contributi agli investimenti	0,00	0,00	0,00	0,00	0,00	0,00	0,00	0,00	0,00	
	4.03. - Altri trasferimenti in conto capitale										
	4.03.10. - Altri trasferimenti in conto capitale da amministrazioni pubbliche										
	4.03.10.01. - Altri trasferimenti in conto capitale da Amministrazioni Centrali										
	Altri trasferimenti in conto capitale da Ministeri										
4.03.10.01.001.	Totale 4.03.10.01. - Altri trasferimenti in conto	0,00	0,00	0,00	0,00	0,00	0,00	0,00	0,00	0,00	

C.R.E.A. CONSIGLIO PER LA RICERCA IN AGRICOLTURA E L'ANALISI DELL'ECONOMIA AGRARIA
RENDICONTO FINANZIARIO GESTIONALE ESERCIZIO 2016



Capitolo		Gestione della Competenza 2016									
Codice	Denominazione	Previsioni			Somme Accertate			Diff. rispetto alle Previsioni			
		Iniziali	Variazioni		Definitive (3+4-5)	Riscosse	Rimaste da Riscuotere	Totale Accertamenti (7+8)	In Più (9-6)	In Meno (6-9)	
1	2	3	4	5	6	7	8	9	10	11	
	capitale da Amministrazioni Centrali										
	Totale 4.03.10. - Altri trasferimenti in conto capitale da amministrazioni pubbliche	0,00	0,00	0,00	0,00	0,00	0,00	0,00	0,00	0,00	
	Totale 4.03. - Altri trasferimenti, in conto capitale	0,00	0,00	0,00	0,00	0,00	0,00	0,00	0,00	0,00	
	4.04. - Entrate da alienazione di beni materiali e immateriali										
	4.04.01. - Alienazione di beni materiali										
	4.04.01.04. - Alienazione di impianti e macchinari										
4.04.01.04.001.	Alienazione di Macchinari										
4.04.01.04.999.	Alienazione di impianti										
	Totale 4.04.01.04. - Alienazione di impianti e macchinari	0,00	0,00	0,00	0,00	0,00	0,00	0,00	0,00	0,00	
	4.04.01.05. - Alienazione di attrezzature										
	Alienazione di Attrezzature n.a.c.					9.841,00		9.841,00	9.841,00	9.841,00	
4.04.01.05.999.		0,00	0,00	0,00	0,00	9.841,00	0,00	9.841,00	9.841,00	9.841,00	
	Totale 4.04.01.05. - Alienazione di attrezzature	0,00	0,00	0,00	0,00	9.841,00	0,00	9.841,00	9.841,00	9.841,00	

**C.R.E.A. CONSIGLIO PER LA RICERCA IN AGRICOLTURA E L'ANALISI DELL'ECONOMIA AGRARIA
RENDICONTO FINANZIARIO GESTIONALE ESERCIZIO 2016**



Capitolo		Gestione della Competenza 2016									
Codice	Denominazione	Previsioni			Somme Accertate			Diff. rispetto alle Previsioni			
		Iniziali	In +	In -	Definitive (3+4-5)	Riscosse	Rimaste da Riscuotere	Totale Accertamenti (7 + 8)	In Più (9 - 6)	In Meno (6 - 9)	
1	2	3	4	5	6	7	8	9	10	11	
4.04.01.09.001.	4.04.01.09. - Alienazione di Oggetti di valore Alienazione di Oggetti di valore Totale 4.04.01.09. - Alienazione di Oggetti di valore	0,00	0,00	0,00	0,00	0,00	0,00	0,00	0,00	0,00	
4.04.01.10.001.	4.04.01.10. - Alienazione di diritti reali Alienazione di diritti reali Totale 4.04.01.10. - Alienazione di diritti reali	0,00	0,00	0,00	0,00	0,00	0,00	0,00	0,00	0,00	
4.04.01.99.999.	4.04.01.99. - Alienazione di altri beni materiali Alienazioni di beni materiali n.a.c. Totale 4.04.01.99. - Alienazione di altri beni materiali	0,00	0,00	0,00	0,00	0,00	0,00	0,00	0,00	0,00	
	Totale 4.04.01. - Alienazione di beni materiali	0,00	0,00	0,00	0,00	9.841,00	0,00	9.841,00	9.841,00	0,00	
	4.04.02. - Cessione di Terreni e di beni materiali non prodotti										
	4.04.02.01. - Cessione di Terreni										

C.R.E.A. CONSIGLIO PER LA RICERCA IN AGRICOLTURA E L'ANALISI DELL'ECONOMIA AGRARIA
RENDICONTO FINANZIARIO GESTIONALE ESERCIZIO 2016



Capitolo		ENTRATE Gestione della Competenza 2016										
Codice	Denominazione	Iniziali	Previsioni			Somme Accertate			Diff. rispetto alle Previsioni			
			In +	In -	In	Riscosse	Rimaste da Riscuotere	Totale Accertamenti (7 + 8)	In Più (9 - 6)	In Meno (6 - 9)		
1	2	3	4	5	6	7	8	9	10	11		
4.04.02.01.001.	Cessione di Terreni agricoli		432.800,00		432.800,00	432.800,00		432.800,00				
	Totale 4.04.02.01. - Cessione di Terreni	0,00	432.800,00	0,00	432.800,00	432.800,00	0,00	432.800,00	0,00	0,00		
	Totale 4.04.02. - Cessione di Terreni e di beni materiali non prodotti	0,00	432.800,00	0,00	432.800,00	432.800,00	0,00	432.800,00	0,00	0,00		
	4.04.03. - Alienazione di beni immateriali											
	4.04.03.01. - Alienazione di software											
4.04.03.01.001.	Alienazione di software											
	Totale 4.04.03.01. - Alienazione di software	0,00	0,00	0,00	0,00	0,00	0,00	0,00	0,00	0,00		
	4.04.03.99. - Alienazione di altri beni immateriali n.a.c.											
4.04.03.99.001.	Alienazione di altri beni immateriali n.a.c.											
	Totale 4.04.03.99. - Alienazione di altri beni immateriali n.a.c.	0,00	0,00	0,00	0,00	0,00	0,00	0,00	0,00	0,00		
	Totale 4.04.03. - Alienazione di beni immateriali	0,00	0,00	0,00	0,00	0,00	0,00	0,00	0,00	0,00		
	Totale 4.04. - Entrate da alienazione di beni materiali e immateriali	0,00	432.800,00	0,00	432.800,00	442.641,00	0,00	442.641,00	9.841,00	9.841,00		

C.R.E.A. CONSIGLIO PER LA RICERCA IN AGRICOLTURA E L'ANALISI DELL'ECONOMIA AGRARIA
RENDICONTO FINANZIARIO GESTIONALE ESERCIZIO 2016



Capitolo		Gestione della Competenza 2016									
Codice	Denominazione	Previsioni			Somme Accertate			Diff. rispetto alle Previsioni			
		Iniziali	Variazioni		Definitive (3+4-5)	Riscosse	Rimaste da Riscuotere	Totale Accertamenti (7+8)	In Più (9-6)	In Meno (6-9)	
1	2	3	4	5	6	7	8	9	10	11	
4.05.03.01.001.	<p><u>4.05. - Altre entrate in conto capitale</u></p> <p>4.05.03. - Entrate in conto capitale dovute a rimborsi, recuperi e restituzioni di somme non dovute o incassate in eccesso</p> <p>4.05.03.01. - Entrate in conto capitale dovute a rimborsi, recuperi e restituzioni di somme non dovute o incassate in eccesso da Amministrazioni Centrali</p> <p>Entrate in conto capitale dovute a rimborsi, recuperi e restituzioni di somme non dovute o incassate in eccesso da Amministrazioni Centrali</p> <p>Totale 4.05.03.01. - Entrate in conto capitale dovute a rimborsi, recuperi e restituzioni di somme non dovute o incassate in eccesso da Amministrazioni Centrali</p> <p>4.05.03.02. - Entrate in conto capitale dovute a rimborsi, recuperi e restituzioni di somme non dovute o incassate in eccesso da Amministrazioni Locali</p>	0,00	0,00	0,00	0,00	0,00	0,00	0,00	0,00	0,00	

C.R.E.A. CONSIGLIO PER LA RICERCA IN AGRICOLTURA E L'ANALISI DELL'ECONOMIA AGRARIA
RENDICONTO FINANZIARIO GESTIONALE ESERCIZIO 2016



Capitolo		Gestione della Competenza 2016									
Codice	Denominazione	Previsioni			Somme Accertate			Diff. rispetto alle Previsioni			
		Iniziali	Variazioni		Definitive (3+4-5)	Riscosse	Rimaste da Riscuotere	Totale Accertamenti (7+8)	In Più (9-6)	In Meno (6-9)	
1	2	3	4	5	6	7	8	9	10	11	
4.05.03.02.001.	Entrate in conto capitale dovute a rimborsi, recuperi e restituzioni di somme non dovute o incassate in eccesso da Amministrazioni Locali	0,00	0,00	0,00	0,00	0,00	0,00	0,00	0,00		
	Totale 4.05.03.02. - Entrate in conto capitale dovute a rimborsi, recuperi e restituzioni di somme non dovute o incassate in eccesso da Amministrazioni Locali	0,00	0,00	0,00	0,00	0,00	0,00	0,00	0,00	0,00	
4.05.03.03.001.	Entrate in conto capitale dovute a rimborsi, recuperi e restituzioni di somme non dovute o incassate in eccesso da Enti Previdenziali	0,00	0,00	0,00	0,00	0,00	0,00	0,00	0,00		
	Totale 4.05.03.03. - Entrate in conto capitale dovute a rimborsi, recuperi e restituzioni di somme non dovute o incassate in eccesso da Enti Previdenziali	0,00	0,00	0,00	0,00	0,00	0,00	0,00	0,00	0,00	
	4.05.03.05. - Entrate in conto capitale dovute a rimborsi,										

C.R.E.A. CONSIGLIO PER LA RICERCA IN AGRICOLTURA E L'ANALISI DELL'ECONOMIA AGRARIA
RENDICONTO FINANZIARIO GESTIONALE ESERCIZIO 2016



Capitolo		Gestione della Competenza 2016									
Codice	Denominazione	Previsioni			Somme Accertate			Diff. rispetto alle Previsioni			
		Iniziali	Variazioni		Definitive (3+4-5)	Riscosse	Rimaste da Riscuotere	Totale Accertamenti (7+8)	In Più (9-6)	In Meno (6-9)	
1	2	3	4	5	6	7	8	9	10	11	
4.05.03.05.001.	recuperi e restituzioni di somme non dovute o incassate in eccesso da Imprese Entrate in conto capitale dovute a rimborsi, recuperi e restituzioni di somme non dovute o incassate in eccesso da Imprese Totale 4.05.03.05. - Entrate in conto capitale dovute a rimborsi, recuperi e restituzioni di somme non dovute o incassate in eccesso da Imprese	0,00	0,00	0,00	0,00	0,00	0,00	0,00	0,00	0,00	
	Totale 4.05.03. - Entrate in conto capitale dovute a rimborsi, recuperi e restituzioni di somme non dovute o incassate in eccesso	0,00	0,00	0,00	0,00	0,00	0,00	0,00	0,00	0,00	
4.05.04.99.000.	4.05.04. - Altre entrate in conto capitale n.a.c. 4.05.04.99. - Altre entrate in conto capitale n.a.c. Altre entrate in conto capitale n.a.c. Totale 4.05.04.99. - Altre entrate in conto capitale n.a.c.	0,00	0,00	0,00	0,00	0,00	0,00	0,00	0,00	0,00	

C.R.E.A. CONSIGLIO PER LA RICERCA IN AGRICOLTURA E L'ANALISI DELL'ECONOMIA AGRARIA
RENDICONTO FINANZIARIO GESTIONALE ESERCIZIO 2016



Capitolo		Gestione della Competenza 2016									
Codice	Denominazione	Previsioni			Somme Accertate			Diff. rispetto alle Previsioni			
		Iniziali	Variazioni		Definitive (3+4-5)	Riscosse	Rimaste da Riscuotere	Totale Accertamenti (7+8)	In Più (9-6)	In Meno (6-9)	
1	2	3	4	5	6	7	8	9	10	11	
	Totale 4.05.04. - Altre entrate in conto capitale n.a.c.	0,00	0,00	0,00	0,00	0,00	0,00	0,00	0,00		
	<u>Totale 4.05. - Altre entrate in conto capitale</u>	0,00	0,00	0,00	0,00	0,00	0,00	0,00	0,00		
	Totale generale 4. - Entrate in conto capitale	0,00	432.800,00	0,00	432.800,00	442.641,00	0,00	442.641,00	9.841,00		
	5. - Entrate da riduzione di attività finanziarie										
	<u>5.02. - Riscossione crediti di breve termine</u>										
	5.02.02. - Riscossione crediti di breve termine a tasso agevolato da Famiglie										
	5.02.02.01. - Riscossione crediti di breve termine a tasso agevolato da Famiglie										
5.02.02.01.001.	Riscossione crediti di breve termine a tasso agevolato da Famiglie										
	Totale 5.02.02.01. - Riscossione crediti di breve termine a tasso agevolato da Famiglie	0,00	0,00	0,00	0,00	0,00	0,00	0,00	0,00		
	Totale 5.02.02. - Riscossione crediti di breve termine a tasso	0,00	0,00	0,00	0,00	0,00	0,00	0,00	0,00		

C.R.E.A. CONSIGLIO PER LA RICERCA IN AGRICOLTURA E L'ANALISI DELL'ECONOMIA AGRARIA
RENDICONTO FINANZIARIO GESTIONALE ESERCIZIO 2016



Capitolo		Gestione della Competenza 2016									
Codice	Denominazione	Previsioni			Somme Accertate			Diff. rispetto alle Previsioni			
		Iniziali	Variazioni		Definitive (3+4-5)	Riscosse	Rimaste da Riscuotere	Totale Accertamenti (7+8)	In Più (9-6)	In Meno (6-9)	
1	2	3	4	5	6	7	8	9	10	11	
	agevolato da Famiglie										
	5.02.06. - Riscossione crediti di breve termine a tasso non agevolato da Amministrazione Pubbliche										
	5.02.06.03. - Riscossione crediti di breve termine a tasso non agevolato da Enti di Previdenza										
	Riscossione crediti di breve termine a tasso non agevolato da INPS										
5.02.06.03.001.	Totale 5.02.06.03. - Riscossione crediti di breve termine a tasso non agevolato da Enti di Previdenza	0,00	0,00	0,00	0,00	0,00	0,00	0,00	0,00	0,00	
	Totale 5.02.06. - Riscossione crediti di breve termine a tasso non agevolato da Amministrazione Pubbliche										
	5.02.08. - Riscossione crediti di breve termine a tasso non agevolato da Imprese										
	5.02.08.99. - Riscossione crediti di breve termine a tasso non agevolato da altre Imprese										

C.R.E.A. CONSIGLIO PER LA RICERCA IN AGRICOLTURA E L'ANALISI DELL'ECONOMIA AGRARIA
RENDICONTO FINANZIARIO GESTIONALE ESERCIZIO 2016



Capitolo		Gestione della Competenza 2016										
Codice	Denominazione	Previsioni			Somme Accertate			Diff. rispetto alle Previsioni				
		Iniziali	Variazioni		Definitive (3+4-5)	Riscosse	Rimaste da Riscuotere	Totale Accertamenti (7+8)	In Più (9-6)	In Meno (6-9)		
1	2	3	4	5	6	7	8	9	10	11		
5.02.08.99.999.	Riscossione crediti di breve termine a tasso non agevolato da altre imprese					3.008.067,25		3.008.067,25	3.008.067,25			
	Totale 5.02.08.99. - Riscossione crediti di breve termine a tasso non agevolato da altre imprese	0,00	0,00	0,00	0,00	3.008.067,25	0,00	3.008.067,25	3.008.067,25			
	Totale 5.02.08. - Riscossione crediti di breve termine a tasso non agevolato da imprese	0,00	0,00	0,00	0,00	3.008.067,25	0,00	3.008.067,25	3.008.067,25			
	Totale 5.02. - Riscossione crediti di breve termine	0,00	0,00	0,00	0,00	3.008.067,25	0,00	3.008.067,25	3.008.067,25			
	5.03. - Riscossione crediti di medio-lungo termine											
	5.03.03. - Riscossione crediti di medio-lungo termine a tasso agevolato da imprese											
	5.03.03.99. - Riscossione crediti di medio-lungo termine a tasso agevolato da altre imprese											
5.03.03.99.999.	Riscossione crediti di medio-lungo termine a tasso agevolato da altre imprese											
	Totale 5.03.03.99. - Riscossione crediti di medio-lungo termine a tasso agevolato da altre imprese	0,00	0,00	0,00	0,00	0,00	0,00	0,00	0,00	0,00		

C.R.E.A. CONSIGLIO PER LA RICERCA IN AGRICOLTURA E L'ANALISI DELL'ECONOMIA AGRARIA
RENDICONTO FINANZIARIO GESTIONALE ESERCIZIO 2016



Capitolo		Gestione della Competenza 2016										
Codice	Denominazione	Previsioni			Somme Accertate			Diff. rispetto alle Previsioni				
		Iniziali	In +	In -	Definitive (3+4-5)	Riscosse	Rimaste da Riscuotere	Totale Accertamenti (7 + 8)	In Più (9 - 6)	In Meno (6 - 9)		
1	2	3	4	5	6	7	8	9	10	11		
	Totale 5.03.03. - Riscossione crediti di medio-lungo termine a tasso agevolato da imprese	0,00	0,00	0,00	0,00	0,00	0,00	0,00	0,00	0,00		
	5.03.08. - Riscossione crediti di medio-lungo termine a tasso non agevolato da imprese											
	5.03.08.99. - Riscossione crediti di medio-lungo termine a tasso non agevolato da altre imprese											
5.03.08.99.999.	Riscossione crediti di medio-lungo termine a tasso non agevolato da altre imprese											
	Totale 5.03.08.99. - Riscossione crediti di medio-lungo termine a tasso non agevolato da altre imprese	0,00	0,00	0,00	0,00	0,00	0,00	0,00	0,00	0,00		
	Totale 5.03.08. - Riscossione crediti di medio-lungo termine a tasso non agevolato da imprese	0,00	0,00	0,00	0,00	0,00	0,00	0,00	0,00	0,00		
	Totale 5.03. - Riscossione crediti di medio-lungo termine	0,00	0,00	0,00	0,00	0,00	0,00	0,00	0,00	0,00		
	Totale generate 5. - Entrate da riduzione di attività finanziarie	0,00	0,00	0,00	0,00	3.008.067,25	0,00	3.008.067,25	3.008.067,25	0,00		
	6. - Accensione Prestiti											

C.R.E.A. CONSIGLIO PER LA RICERCA IN AGRICOLTURA E L'ANALISI DELL'ECONOMIA AGRARIA
RENDICONTO FINANZIARIO GESTIONALE ESERCIZIO 2016



Capitolo		Gestione della Competenza 2016									
Codice	Denominazione	Previsioni			Somme Accertate			Diff. rispetto alle Previsioni			
		Iniziali	In +	In -	Definitive (3+4-5)	Riscosse	Rimaste da Riscuotere	Totale Accertamenti (7 + 8)	In Più (9 - 6)	In Meno (6 - 9)	
1	2	3	4	5	6	7	8	9	10	11	
6.03.01.01.001.	<p><u>6.03. - Accensione mutui e altri finanziamenti a medio lungo termine</u></p> <p>6.03.01. - Finanziamenti a medio lungo termine</p> <p>6.03.01.01. - Accensione mutui e altri finanziamenti a medio lungo termine da Amministrazioni Centrali</p> <p>Accensione mutui e altri finanziamenti a medio lungo termine da Ministeri</p> <p>Totale 6.03.01.01. - Accensione mutui e altri finanziamenti a medio lungo termine da Amministrazioni Centrali</p> <p>Totale 6.03.01. - Finanziamenti a medio lungo termine</p> <p>Totale 6.03. - Accensione mutui e altri finanziamenti a medio lungo termine</p> <p>Totale generale 6. - Accensione Prestiti</p> <p>9. - Entrate per conto terzi e partite di giro</p>	0,00	14.860.160,67	0,00	14.860.160,67	14.860.160,67	0,00	14.860.160,67	0,00	0,00	
		0,00	14.860.160,67	0,00	14.860.160,67	14.860.160,67	0,00	14.860.160,67	0,00	0,00	
		0,00	14.860.160,67	0,00	14.860.160,67	14.860.160,67	0,00	14.860.160,67	0,00	0,00	
		0,00	14.860.160,67	0,00	14.860.160,67	14.860.160,67	0,00	14.860.160,67	0,00	0,00	
		0,00	14.860.160,67	0,00	14.860.160,67	14.860.160,67	0,00	14.860.160,67	0,00	0,00	
		0,00	14.860.160,67	0,00	14.860.160,67	14.860.160,67	0,00	14.860.160,67	0,00	0,00	

C.R.E.A. CONSIGLIO PER LA RICERCA IN AGRICOLTURA E L'ANALISI DELL'ECONOMIA AGRARIA
RENDICONTO FINANZIARIO GESTIONALE ESERCIZIO 2016



Capitolo		ENTRATE									
Codice	Denominazione	Previsioni				Somme Accertate			Diff. rispetto alle Previsioni		
		Iniziali	Variazioni		Definitive (3+4-5)	Riscosse	Rimaste da Riscuotere	Totale Accertamenti (7+8)	In Più (9-6)	In Meno (6-9)	
			In +	In -							
1	2	3	4	5	6	7	8	9	10	11	
	<u>9.01. - Entrate per partite di giro</u>										
	9.01.01. - Altre ritenute										
	9.01.01.99. - Altre ritenute n.a.c.										
9.01.01.99.999.	Altre ritenute n.a.c.	0,00	0,00	0,00	0,00	0,00	0,00	0,00	0,00	0,00	
	Totale 9.01.01.99. - Altre ritenute n.a.c.										
	Totale 9.01.01. - Altre ritenute	0,00	0,00	0,00	0,00	0,00	0,00	0,00	0,00	0,00	
	9.01.02. - Ritenute su redditi da lavoro dipendente										
	9.01.02.01. - Ritenute erariali su redditi da lavoro dipendente per conto terzi										
9.01.02.01.001.	Ritenute erariali su redditi da lavoro dipendente per conto terzi	0,00	0,00	0,00	0,00	0,00	0,00	0,00	0,00	0,00	
	Totale 9.01.02.01. - Ritenute erariali su redditi da lavoro dipendente per conto terzi										
	9.01.02.02. - Ritenute previdenziali e assistenziali su redditi da lavoro										

**C.R.E.A. CONSIGLIO PER LA RICERCA IN AGRICOLTURA E L'ANALISI DELL'ECONOMIA AGRARIA
RENDICONTO FINANZIARIO GESTIONALE ESERCIZIO 2016**



Capitolo		Gestione della Competenza 2016									
Codice	Denominazione	Previsioni			Somme Accertate			Diff. rispetto alle Previsioni			
		Iniziali	Variazioni		Definitive (3+4-5)	Riscosse	Rimaste da Riscuotere	Totale Accertamenti (7+8)	In Più (9-6)	In Meno (6-9)	
1	2	3	4	5	6	7	8	9	10	11	
	dipendente per conto terzi										
9.01.02.02.001.	Ritenute previdenziali e assistenziali su redditi da lavoro dipendente per conto terzi										
	Totale 9.01.02.02. - Ritenute previdenziali e assistenziali su redditi da lavoro dipendente per conto terzi	0,00	0,00	0,00	0,00	0,00	0,00	0,00	0,00	0,00	
	Totale 9.01.02. - Ritenute su redditi da lavoro dipendente	0,00	0,00	0,00	0,00	0,00	0,00	0,00	0,00	0,00	
	Totale 9.01. - Entrate per partite di giro	0,00	0,00	0,00	0,00	0,00	0,00	0,00	0,00	0,00	
	9.02. - Entrate per conto terzi										
	9.02.99. - Altre entrate per conto terzi										
	9.02.99.99. - Altre entrate per conto terzi										
9.02.99.99.999.	Altre entrate per conto terzi		6.804.626,00		6.804.626,00	2.041.387,80	4.763.238,20	6.804.626,00			
	Totale 9.02.99.99. - Altre entrate per conto terzi	0,00	6.804.626,00	0,00	6.804.626,00	2.041.387,80	4.763.238,20	6.804.626,00	0,00		
	Totale 9.02.99. - Altre entrate per conto terzi	0,00	6.804.626,00	0,00	6.804.626,00	2.041.387,80	4.763.238,20	6.804.626,00	0,00		
	Totale 9.02. - Entrate per conto terzi	0,00	6.804.626,00	0,00	6.804.626,00	2.041.387,80	4.763.238,20	6.804.626,00	0,00		

C.R.E.A. CONSIGLIO PER LA RICERCA IN AGRICOLTURA E L'ANALISI DELL'ECONOMIA AGRARIA
RENDICONTO FINANZIARIO GESTIONALE ESERCIZIO 2016



Capitolo		ENTRATE										
Codice	Denominazione	Previsioni			Somme Accertate			Diff. rispetto alle Previsioni				
		Iniziali	Variazioni		Definitive (3+4-5)	Riscosse	Rimaste da Riscuotere	Totale Accertamenti (7+8)	In Più (9-6)	In Meno (6-9)		
1	2	3	4	5	6	7	8	9	10	11		
	<i>Totale generale 9. - Entrate per conto terzi e partite di giro</i>	0,00	6.804.626,00	0,00	6.804.626,00	2.041.387,80	4.763.238,20	6.804.626,00	0,00			
	Totale 2. - DIREZIONE GENERALE	103.981.303,00	23.388.760,77	400.356,00	126.969.707,77	123.815.760,39	6.462.407,65	130.278.168,04	3.308.460,27			
	3. - DIREZIONE TECNICA											
	2. - Trasferimenti correnti											
	2.01. - Trasferimenti correnti											
	2.01.01. - Trasferimenti correnti da Amministrazioni pubbliche											
	2.01.01.01. - Trasferimenti correnti da Amministrazioni Centrali											
2.01.01.01.001.	Trasferimenti correnti da Ministeri	7.741.327,00	46.244.864,32	31.998.888,00	21.987.303,32	3.514.087,73	18.478.541,26	21.992.628,99	5.325,67			
2.01.01.01.013.	Trasferimenti correnti da enti e istituzioni centrali di ricerca e istituti e stazioni sperimentali per la ricerca		34.800,00		34.800,00	4.960,00	29.840,00	34.800,00				
2.01.01.01.999.	Trasferimenti correnti da altre Amministrazioni Centrali n.a.c.		2.737,70		2.737,70	1.000,00	1.737,70	2.737,70				
	Totale 2.01.01.01. - Trasferimenti correnti da Amministrazioni Centrali	7.741.327,00	46.282.402,02	31.998.888,00	22.024.841,02	3.520.047,73	18.510.118,96	22.030.166,69	5.325,67			
	2.01.01.02. - Trasferimenti correnti da Amministrazioni Locali											

**C.R.E.A. CONSIGLIO PER LA RICERCA IN AGRICOLTURA E L'ANALISI DELL'ECONOMIA AGRARIA
RENDICONTO FINANZIARIO GESTIONALE ESERCIZIO 2016**



Capitolo		Gestione della Competenza 2016									
		ENTRATE		PREVISIONI			SOMME ACCERTATE			DIFF. RISPETTO ALLE PREVISIONI	
Codice	Denominazione	Iniziali	Variazioni		Definitive (3+4-5)	Riscosse	Rimaste da Riscuotere	Totale Accertamenti (7+8)	In Più (9-6)	In Meno (6-9)	
			In +	In -							
1	2	3	4	5	6	7	8	9	10	11	
2.01.01.02.001.	Trasferimenti correnti da Regioni e province autonome	50.000,00	2.058.749,16		2.108.749,16	323.477,87	1.789.150,24	2.112.628,11	3.878,95		
2.01.01.02.002.	Trasferimenti correnti da Province		6.265,57		6.265,57	6.265,57		6.265,57			
2.01.01.02.003.	Trasferimenti correnti da Comuni		2.500,00		2.500,00		2.500,00	2.500,00			
2.01.01.02.004.	Trasferimenti correnti da Città metropolitana e Roma capitale										
2.01.01.02.005.	Trasferimenti correnti da Unioni di Comuni										
2.01.01.02.006.	Trasferimenti correnti da Comunità Montane										
2.01.01.02.007.	Trasferimenti correnti da Camere di Commercio										
2.01.01.02.008.	Trasferimenti correnti da Università	123.000,00	402.258,46		402.258,46	259.375,55	142.882,91	402.258,46			
2.01.01.02.009.	Trasferimenti correnti da Parchi nazionali e consorzi ed enti autonomi gestori di parchi e aree naturali protette		200.000,00		323.000,00		323.000,00	323.000,00			
2.01.01.02.016.	Trasferimenti correnti da Agenzie regionali per le erogazioni in agricoltura	3.000,00	912.949,18		915.949,18	263.179,87	652.769,31	915.949,18	6.147,54	6.147,54	
2.01.01.02.017.	Trasferimenti correnti da altri enti e agenzie regionali e sub regionali		4.500,00		4.500,00	4.500,00		4.500,00			
2.01.01.02.018.	Trasferimenti correnti da Consorzi di enti locali		400,00		400,00	400,00		400,00			
2.01.01.02.999.	Trasferimenti correnti da altre Amministrazioni Locali n.a.c.										
	Totale 2.01.01.02. -	176.000,00	3.587.622,37	0,00	3.763.622,37	857.198,86	2.916.450,00	3.773.648,86	10.026,49		

C.R.E.A. CONSIGLIO PER LA RICERCA IN AGRICOLTURA E L'ANALISI DELL'ECONOMIA AGRARIA
RENDICONTO FINANZIARIO GESTIONALE ESERCIZIO 2016



Capitolo		Gestione della Competenza 2016										
Codice	Denominazione	Previsioni			Somme Accertate			Diff. rispetto alle Previsioni				
		Iniziali	In +	In -	Definitive (3+4-5)	Riscosse	Rimaste da Riscuotere	Totale Accertamenti (7+8)	In Più (9-6)	In Meno (6-9)		
1	2	3	4	5	6	7	8	9	10	11		
	Trasferimenti correnti da Amministrazioni Locali											
	2.01.03. - Trasferimenti correnti da Enti di Previdenza											
2.01.03.00.01.	Trasferimenti correnti da INPS											
2.01.03.00.02.	Trasferimenti correnti da INAIL											
2.01.03.999.	Trasferimenti correnti da altri Enti di Previdenza n.a.c.											
	Totale 2.01.03. - Trasferimenti correnti da Enti di Previdenza	0,00	0,00	0,00	0,00	0,00	0,00	0,00	0,00	0,00		
	Totale 2.01.01. - Trasferimenti correnti da Amministrazioni pubbliche	7.917.327,00	49.870.024,39	31.998.888,00	25.788.463,39	4.377.246,59	21.426.568,96	25.803.815,55	15.352,16			
	2.01.02. - Trasferimenti correnti da Famiglie											
	2.01.02.01. - Trasferimenti correnti da famiglie											
2.01.02.01.001.	Trasferimenti correnti da famiglie		3.000,00		3.000,00	3.000,00		3.000,00				
	Totale 2.01.02.01. - Trasferimenti correnti da famiglie	0,00	3.000,00	0,00	3.000,00	3.000,00	0,00	3.000,00	0,00			
	Totale 2.01.02. - Trasferimenti correnti da Famiglie	0,00	3.000,00	0,00	3.000,00	3.000,00	0,00	3.000,00	0,00			

C.R.E.A. CONSIGLIO PER LA RICERCA IN AGRICOLTURA E L'ANALISI DELL'ECONOMIA AGRARIA
RENDICONTO FINANZIARIO GESTIONALE ESERCIZIO 2016



Capitolo		Gestione della Competenza 2016									
Codice	Denominazione	Previsioni			Somme Accertate			Diff. rispetto alle Previsioni			
		Iniziali	Variazioni		Definitive	Riscosse	Rimaste da Riscuotere	Totale Accertamenti	In Più	In Meno	
1	2	3	4	5	6	7	8	9	10	11	
			In +	In -	(3+4-5)			(7 + 8)	(9 - 6)	(6 - 9)	
2.01.03.01.999.	2.01.03. - Trasferimenti correnti da imprese										
	2.01.03.01. - Sponsorizzazioni da imprese										
	Sponsorizzazioni da altre imprese		1.285,51		1.285,51	1.285,51	1.285,51	2.571,02	1.285,51		
	Totale 2.01.03.01. - Sponsorizzazioni da imprese	0,00	1.285,51	0,00	1.285,51	1.285,51	1.285,51	2.571,02	1.285,51		
2.01.03.02.002.	2.01.03.02. - Altri trasferimenti correnti da imprese										
	Altri trasferimenti correnti da altre imprese partecipate	10.700,00	1.217.823,53	19.250,00	1.209.273,53	317.252,41	913.003,31	1.230.255,72	20.982,19		
2.01.03.02.999.	Altri trasferimenti correnti da altre imprese	10.700,00	1.217.823,53	19.250,00	1.209.273,53	317.252,41	913.003,31	1.230.255,72	20.982,19		
	Totale 2.01.03.02. - Altri trasferimenti correnti da imprese	10.700,00	1.217.823,53	19.250,00	1.209.273,53	317.252,41	913.003,31	1.230.255,72	20.982,19		
	Totale 2.01.03. - Trasferimenti correnti da imprese	10.700,00	1.219.109,04	19.250,00	1.210.559,04	318.537,92	914.288,82	1.232.826,74	22.267,70		
2.01.04.01.001.	2.01.04. - Trasferimenti correnti da Istituzioni Sociali Private										
	2.01.04.01. - Trasferimenti correnti da Istituzioni Sociali Private										
	Trasferimenti correnti da Istituzioni Sociali Private		209.590,00		209.590,00	47.500,00	169.830,00	217.330,00	7.740,00		

C.R.E.A. CONSIGLIO PER LA RICERCA IN AGRICOLTURA E L'ANALISI DELL'ECONOMIA AGRARIA
RENDICONTO FINANZIARIO GESTIONALE ESERCIZIO 2016



Capitolo		ENTRATE										
Codice	Denominazione	Previsioni				Somme Accertate				Diff. rispetto alle Previsioni		
		Iniziali	Variazioni		Definitive (3+4-5)	Riscosse	Rimaste da Riscuotere	Totale Accertamenti (7 + 8)	In Più (9 - 6)	In Meno (6 - 9)	11	
			In +	In -								5
1	2	3	4	5	6	7	8	9	10	11		
	Totale 2.01.04.01. - Trasferimenti correnti da Istituzioni Sociali Private	0,00	209.590,00	0,00	209.590,00	47.500,00	169.830,00	217.330,00	7.740,00			
	Totale 2.01.04. - Trasferimenti correnti da Istituzioni Sociali Private	0,00	209.590,00	0,00	209.590,00	47.500,00	169.830,00	217.330,00	7.740,00			
	2.01.05. - Trasferimenti correnti dall'Unione Europea e dal Resto del Mondo	28.334,00	2.669.356,99		2.697.690,99	1.056.105,29	1.614.501,70	2.670.606,99		27.084,00		
2.01.05.01.001.	2.01.05.01. - Trasferimenti correnti dall'Unione Europea	28.334,00	2.669.356,99	0,00	2.697.690,99	1.056.105,29	1.614.501,70	2.670.606,99		27.084,00		
	Totale 2.01.05.01. - Trasferimenti correnti dall'Unione Europea	28.334,00	2.669.356,99	0,00	2.697.690,99	1.056.105,29	1.614.501,70	2.670.606,99		27.084,00		
	2.01.05.02. - Trasferimenti correnti dal Resto del Mondo		6.400,00		6.400,00		6.400,00	6.400,00				
2.01.05.02.001.	Totale 2.01.05.02. - Trasferimenti correnti dal Resto del Mondo	0,00	6.400,00	0,00	6.400,00	0,00	6.400,00	6.400,00	0,00			
	Totale 2.01.05. - Trasferimenti correnti dall'Unione Europea e dal Resto del Mondo	28.334,00	2.675.756,99	0,00	2.704.090,99	1.056.105,29	1.620.901,70	2.677.006,99		27.084,00		
	Totale 2.01. - Trasferimenti correnti	7.956.361,00	53.977.480,42	32.018.138,00	29.915.703,42	5.802.389,80	24.131.589,48	29.933.979,28	18.275,86			

**C.R.E.A. CONSIGLIO PER LA RICERCA IN AGRICOLTURA E L'ANALISI DELL'ECONOMIA AGRARIA
RENDICONTO FINANZIARIO GESTIONALE ESERCIZIO 2016**



Capitolo		ENTRATE									
		Gestione della Competenza 2016									
Codice	Denominazione	Iniziali	Previsioni		Definitive (3+4-5)	Somme Accertate			Diff. rispetto alle Previsioni		
			In +	In -		Riscosse	Rimaste da Riscuotere	Totale Accertamenti (7 + 8)	In Più (9 - 6)	In Meno (6 - 9)	
1	2	3	4	5	6	7	8	9	10	11	
	Totale generate 2. - Trasferimenti correnti	7.956.361,00	53.977.480,42	32.018.138,00	29.915.703,42	5.802.389,80	24.131.589,48	29.933.979,28	18.275,86		
	3. - Entrate extratributarie										
	<u>3.01. - Vendita di beni e servizi e proventi derivanti dalla gestione dei beni</u>										
	3.01.01. - Vendita di beni										
	3.01.01.01. - Vendita di beni										
3.01.01.01.001.	Proventi dalla vendita di beni di consumo	580.500,00	616.492,93	3.412,28	1.193.580,65	828.782,70	391.846,19	1.220.628,89	27.048,24		
3.01.01.01.003.	Proventi dalla vendita di flora e fauna	1.191.459,00	177.713,23	560.000,00	809.172,23	648.364,82	189.290,90	837.655,72	28.483,49		
3.01.01.01.004.	Proventi da energia, acqua, gas e riscaldamento		12.833,48		12.833,48	14.086,33		14.086,33	1.252,85		
3.01.01.01.005.	Proventi derivanti dallo sfruttamento di brevetti		972.096,35		972.096,35	750.926,70	230.122,16	981.048,86	8.952,51		
3.01.01.01.006.	Proventi dalla vendita di riviste e pubblicazioni					193,74		193,74	193,74		
3.01.01.01.999.	Proventi da vendita di beni n.a.c.		22.210,24		22.210,24	22.210,24		22.210,24			
	Totale 3.01.01.01. - Vendita di beni	1.771.959,00	1.801.346,23	563.412,28	3.009.892,95	2.264.564,53	811.259,25	3.075.823,78	65.930,83		
	Totale 3.01.01. - Vendita di beni	1.771.959,00	1.801.346,23	563.412,28	3.009.892,95	2.264.564,53	811.259,25	3.075.823,78	65.930,83		

C.R.E.A. CONSIGLIO PER LA RICERCA IN AGRICOLTURA E L'ANALISI DELL'ECONOMIA AGRARIA
RENDICONTO FINANZIARIO GESTIONALE ESERCIZIO 2016



Capitolo		Gestione della Competenza 2016									
		ENTRATE		Previsioni			Somme Accertate			Diff. rispetto alle Previsioni	
1	2	3	4	5	6	7	8	9	10	11	
1	2	Iniziali	In +	In -	Definitive (3+4-5)	Riscosse	Rimaste da Riscuotere	Totale Accertamenti (7 + 8)	In Più (9 - 6)	In Meno (6 - 9)	
3.01.02.	- Entrate dalla vendita e dall'erogazione di servizi										
3.01.02.01.018.	3.01.02.01. - Entrate dalla vendita di servizi		200,00		200,00	200,00		200,00			
3.01.02.01.022.	Proventi dall'uso di locali adibiti a riunioni non istituzionali										
3.01.02.01.023.	Proventi da servizi per formazione e addestramento		52.265,31		52.265,31	55.688,28	680,33	56.368,61	4.103,30		
3.01.02.01.027.	Proventi da consulenze		164.256,32		164.256,32	70.992,39	109.750,00	180.742,39	16.486,07		
3.01.02.01.029.	Proventi da servizi di copia e stampa										
3.01.02.01.031.	Proventi da servizi di arbitrato e collaudi										
3.01.02.01.038.	Proventi da analisi e studi nel campo della ricerca	90.000,00	1.163.650,60		1.253.650,60	699.800,02	682.619,08	1.382.419,10	128.768,50		
3.01.02.01.039.	Proventi derivanti dalle certificazioni	10.193.000,00	22.912,77		10.215.912,77	7.614.818,46	2.591.109,85	10.205.928,31		9.984,46	
3.01.02.01.040.	Proventi derivanti da organizzazioni convegni		3.100,00		3.100,00	1.900,00	1.200,00	3.100,00			
3.01.02.01.999.	Proventi da servizi n.a.c.	20.000,00	14.301,82		34.301,82	25.626,81	6.888,97	32.515,78		1.786,04	
	Totale 3.01.02.01. - Entrate dalla vendita di servizi	10.303.000,00	1.420.686,82	0,00	11.723.686,82	8.469.025,96	3.392.248,23	11.861.274,19	137.587,37		
	Totale 3.01.02. - Entrate dalla vendita e dall'erogazione di	10.303.000,00	1.420.686,82	0,00	11.723.686,82	8.469.025,96	3.392.248,23	11.861.274,19	137.587,37		

C.R.E.A. CONSIGLIO PER LA RICERCA IN AGRICOLTURA E L'ANALISI DELL'ECONOMIA AGRARIA
RENDICONTO FINANZIARIO GESTIONALE ESERCIZIO 2016



Capitolo		Gestione della Competenza 2016									
Codice	Denominazione	Previsioni			Somme Accertate			Diff. rispetto alle Previsioni			
		Iniziali	Variazioni		Definitive (3+4-5)	Riscosse	Rimaste da Riscuotere	Totale Accertamenti (7+8)	In Più (9-6)	In Meno (6-9)	
1	2	3	4	5	6	7	8	9	10	11	
	servizi										
	3.01.03. - Proventi derivanti dalla gestione dei beni										
	3.01.03.01. - Canoni e concessioni e diritti reali di godimento										
	Diritti reali di godimento										
3.01.03.01.001.	Proventi da concessioni su beni										
3.01.03.01.003.											
	Totale 3.01.03.01. - Canoni e concessioni e diritti reali di godimento	0,00	0,00	0,00	0,00	0,00	0,00	0,00	0,00	0,00	
	3.01.03.02. - Fitti, noleggi e locazioni										
3.01.03.02.001.	Fitti di terreni e diritti di sfruttamento di giacimenti e risorse naturali		20.000,00		20.000,00	13.334,00	6.666,00	20.000,00			
3.01.03.02.002.	Noleggi e locazioni di altri beni immobili		304,25		304,25	304,25		304,25			
	Totale 3.01.03.02. - Fitti, noleggi e locazioni	0,00	20.304,25	0,00	20.304,25	13.638,25	6.666,00	20.304,25	0,00	0,00	
	Totale 3.01.03. - Proventi derivanti dalla gestione dei beni	0,00	20.304,25	0,00	20.304,25	13.638,25	6.666,00	20.304,25	0,00	0,00	
	Totale 3.01. - Vendita di beni e servizi e proventi derivanti dalla gestione dei beni	12.074.959,00	3.242.337,30	563.412,28	14.753.884,02	10.747.228,74	4.210.173,48	14.957.402,22	203.518,20		

C.R.E.A. CONSIGLIO PER LA RICERCA IN AGRICOLTURA E L'ANALISI DELL'ECONOMIA AGRARIA
RENDICONTO FINANZIARIO GESTIONALE ESERCIZIO 2016



Capitolo		Gestione della Competenza 2016									
		ENTRATE			Somme Accertate			Diff. rispetto alle Previsioni			
Codice	Denominazione	Iniziali	Previsioni		Definitive (3+4-5)	Riscosse	Rimaste da Riscuotere	Totale Accertamenti (7 + 8)	In Più (9 - 6)	In Meno (6 - 9)	
			In +	In -							
1	2	3	4	5	6	7	8	9	10	11	
	3.03. - Interessi attivi										
	3.03.03. - Altri interessi attivi										
	3.03.03.02. - Interessi attivi di mora										
3.03.03.02.001.	Interessi attivi di mora da Amministrazioni Centrali										
3.03.03.02.002.	Interessi attivi di mora da Amministrazioni Locali										
3.03.03.02.003.	Interessi attivi di mora da Enti previdenziali										
3.03.03.02.999.	Interessi attivi di mora da altri soggetti										
	Totale 3.03.03.02. - Interessi attivi di mora	0,00	0,00	0,00	0,00	0,00	0,00	0,00	0,00	0,00	
	3.03.03.03. - Interessi attivi da conti della tesoreria dello Stato o di altre Amministrazioni pubbliche										
	Interessi attivi da conti della tesoreria dello Stato o di altre Amministrazioni pubbliche										
3.03.03.03.001.	Totale 3.03.03.03. - Interessi attivi da conti della tesoreria dello Stato o di altre Amministrazioni pubbliche	0,00	0,00	0,00	0,00	0,00	0,00	0,00	0,00	0,00	

C.R.E.A. CONSIGLIO PER LA RICERCA IN AGRICOLTURA E L'ANALISI DELL'ECONOMIA AGRARIA
RENDICONTO FINANZIARIO GESTIONALE ESERCIZIO 2016



Capitolo		ENTRATE									
Codice	Denominazione	Previsioni				Definitive (3+4-5)	Somme Accertate			Diff. rispetto alle Previsioni	
		Iniziali	Variazioni		Riscosse		Rimaste da Riscuotere	Totale Accertamenti (7 + 8)	In Più (9 - 6)	In Meno (6 - 9)	
			In +	In -							
1	2	3	4	5	6	7	8	9	10	11	
3.03.03.04.001.	3.03.03.04. - Interessi attivi da depositi bancari o postali Interessi attivi da depositi bancari o postali	0,00	0,00	0,00	0,00	0,00	0,00	0,00	0,00	0,00	
	Totale 3.03.03.04. - Interessi attivi da depositi bancari o postali										
3.03.03.99.001.	3.03.03.99. - Altri interessi attivi diversi Altri interessi attivi da Amministrazioni Centrali										
3.03.03.99.002.	Altri interessi attivi da Amministrazioni Locali										
3.03.03.99.003.	Altri interessi attivi da Enti previdenziali										
3.03.03.99.999.	Altri interessi attivi da altri soggetti										
	Totale 3.03.03.99. - Altri interessi attivi diversi	0,00	0,00	0,00	0,00	0,00	0,00	0,00	0,00	0,00	
	Totale 3.03.03. - Altri interessi attivi	0,00	0,00	0,00	0,00	0,00	0,00	0,00	0,00	0,00	
	Totale 3.03. - Interessi attivi	0,00	0,00	0,00	0,00	0,00	0,00	0,00	0,00	0,00	
	3.04. - Altre entrate da redditi da capitale										

C.R.E.A. CONSIGLIO PER LA RICERCA IN AGRICOLTURA E L'ANALISI DELL'ECONOMIA AGRARIA
RENDICONTO FINANZIARIO GESTIONALE ESERCIZIO 2016



Capitolo		ENTRATE									
Capitolo		Gestione della Competenza 2016									
Codice	Denominazione	Previsioni			Somme Accertate			Diff. rispetto alle Previsioni			
		Iniziali	Variazioni		Definitive (3+4-5)	Riscosse	Rimaste da Riscuotere	Totale Accertamenti (7+8)	In Più (9-6)	In Meno (6-9)	
1	2	3	4	5	6	7	8	9	10	11	
3.04.02.03.002.	3.04.02. - Entrate derivanti dalla distribuzione di dividendi 3.04.02.03. - Entrate derivanti dalla distribuzione di dividendi da altre imprese Entrate derivanti dalla distribuzione di dividendi da altre imprese partecipate non incluse in amministrazioni pubbliche		67,93		67,93	67,93		67,93			
3.04.02.03.999.	Entrate derivanti dalla distribuzione di dividendi da altre imprese non incluse in amministrazioni pubbliche	100,00			100,00					100,00	
	Totale 3.04.02.03. - Entrate derivanti dalla distribuzione di dividendi da altre imprese	100,00	67,93	0,00	167,93	67,93	0,00	67,93		100,00	
	Totale 3.04.02. - Entrate derivanti dalla distribuzione di dividendi	100,00	67,93	0,00	167,93	67,93	0,00	67,93		100,00	
	3.04.03. - Entrate derivanti dalla distribuzione di utili e avanzi										
3.04.03.01.001.	3.04.03.01. - Entrate derivanti dalla distribuzione di utili e avanzi Entrate derivanti dalla distribuzione di utili e avanzi	0,00	0,00	0,00	0,00	0,00	0,00	0,00	0,00	0,00	
	Totale 3.04.03.01. - Entrate derivanti dalla distribuzione di utili e avanzi	0,00	0,00	0,00	0,00	0,00	0,00	0,00	0,00	0,00	

C.R.E.A. CONSIGLIO PER LA RICERCA IN AGRICOLTURA E L'ANALISI DELL'ECONOMIA AGRARIA
RENDICONTO FINANZIARIO GESTIONALE ESERCIZIO 2016



Capitolo		Gestione della Competenza 2016										
Codice	Denominazione	Previsioni			Somme Accertate			Diff. rispetto alle Previsioni				
		Iniziali	Variazioni		Definitive (3+4-5)	Riscosse	Rimaste da Riscuotere	Totale Accertamenti (7+8)	In Più (9-6)	In Meno (6-9)		
1	2	3	4	5	6	7	8	9	10	11		
	Totale 3.04.03. - Entrate derivanti dalla distribuzione di utili e avanzi	0,00	0,00	0,00	0,00	0,00	0,00	0,00	0,00			
	Totale 3.04. - Altre entrate da redditi da capitale	100,00	67,93	0,00	167,93	67,93	0,00	67,93		100,00		
	3.05. - Rimborsi e altre entrate correnti											
	3.05.01. - Indennizzi di assicurazione											
	3.05.01.01. - Indennizzi di assicurazione contro i danni											
3.05.01.01.001.	Indennizzi di assicurazione su beni immobili		289.184,33	3.500,00	285.684,33	300.684,33		300.684,33	15.000,00			
3.05.01.01.002.	Indennizzi di assicurazione su beni mobili		7.850,00		7.850,00	10.350,00		10.350,00	2.500,00			
3.05.01.01.999.	Altri indennizzi di assicurazione contro i danni		58.159,00		58.159,00	115.674,74		115.674,74	57.515,74			
	Totale 3.05.01.01. - Indennizzi di assicurazione contro i danni	0,00	355.193,33	3.500,00	351.693,33	426.709,07	0,00	426.709,07	75.015,74			
	3.05.01.99. - Altri indennizzi di assicurazione n.a.c.											
3.05.01.99.999.	Altri indennizzi di assicurazione n.a.c.					5.000,00		5.000,00	5.000,00			
	Totale 3.05.01.99. - Altri indennizzi di assicurazione n.a.c.	0,00	0,00	0,00	0,00	5.000,00	0,00	5.000,00	5.000,00			
	Totale 3.05.01. - Indennizzi di	0,00	355.193,33	3.500,00	351.693,33	431.709,07	0,00	431.709,07	80.015,74			

C.R.E.A. CONSIGLIO PER LA RICERCA IN AGRICOLTURA E L'ANALISI DELL'ECONOMIA AGRARIA
RENDICONTO FINANZIARIO GESTIONALE ESERCIZIO 2016



Capitolo		Gestione della Competenza 2016									
Codice	Denominazione	Previsioni			Somme Accertate			Diff. rispetto alle Previsioni			
		Iniziali	Variazioni		Definitive (3+4-5)	Riscosse	Rimaste da Riscuotere	Totale Accertamenti (7+8)	In Più (9-6)	In Meno (6-9)	
1	2	3	4	5	6	7	8	9	10	11	
	assicurazione										
	3.05.02. - Rimborsi in entrata										
	3.05.02.01. - Rimborsi ricevuti per spese di personale (comando, distacco, fuori ruolo, convenzioni, ecc...)					177,17		177,17	177,17	177,17	
3.05.02.01.001.	Rimborsi ricevuti per spese di personale (comando, distacco, fuori ruolo, convenzioni, ecc...)					177,17		177,17	177,17	177,17	
	Totale 3.05.02.01. - Rimborsi ricevuti per spese di personale (comando, distacco, fuori ruolo, convenzioni, ecc...)	0,00	0,00	0,00	0,00	177,17	0,00	177,17	177,17	177,17	
	3.05.02.02. - Entrate per rimborsi di imposte										
3.05.02.02.001.	Entrate per rimborsi di imposte indirette		3.930,45			3.930,45		3.930,45			
3.05.02.02.003.	Entrate da rimborsi di imposte dirette										
	Totale 3.05.02.02. - Entrate per rimborsi di imposte	0,00	3.930,45	0,00	3.930,45	3.930,45	0,00	3.930,45	0,00	0,00	
	3.05.02.03. - Entrate da rimborsi, recuperi e restituzioni di somme non										

C.R.E.A. CONSIGLIO PER LA RICERCA IN AGRICOLTURA E L'ANALISI DELL'ECONOMIA AGRARIA
RENDICONTO FINANZIARIO GESTIONALE ESERCIZIO 2016



Capitolo		Gestione della Competenza 2016									
Codice	Denominazione	Previsioni			Somme Accertate			Diff. rispetto alle Previsioni			
		Iniziali	In +	In -	Definitive (3+4-5)	Riscosse	Rimaste da Riscuotere	Totale Accertamenti (7 + 8)	In Più (9 - 6)	In Meno (6 - 9)	
1	2	3	4	5	6	7	8	9	10	11	
	dovute o incassate in eccesso										
3.05.02.03.001.	Entrate da rimborsi, recuperi e restituzioni di somme non dovute o incassate in eccesso da Amministrazioni Centrali		9.997,98		9.997,98	9.211,90	10.746,40	19.958,30	19.958,30		
3.05.02.03.002.	Entrate da rimborsi, recuperi e restituzioni di somme non dovute o incassate in eccesso da Amministrazioni Locali					17.889,27	9.997,98	27.887,25	17.889,27		
3.05.02.03.003.	Entrate da rimborsi, recuperi e restituzioni di somme non dovute o incassate in eccesso da Enti Previdenziali					1.869,54		1.869,54	1.869,54		
3.05.02.03.004.	Entrate da rimborsi, recuperi e restituzioni di somme non dovute o incassate in eccesso da Famiglie	10.330,00	27.938,74		38.268,74	44.257,57	4.239,67	48.497,24	10.228,50		
3.05.02.03.005.	Entrate da rimborsi, recuperi e restituzioni di somme non dovute o incassate in eccesso da Imprese	100,00	14.046,62		14.146,62	73.544,35	26.141,33	99.685,68	85.539,06		
3.05.02.03.006.	Entrate da rimborsi, recuperi e restituzioni di somme non dovute o incassate in eccesso da ISP										
	Totale 3.05.02.03. - Entrate da rimborsi, recuperi e restituzioni di somme non dovute o incassate in eccesso	10.430,00	51.983,34	0,00	62.413,34	146.772,63	51.125,38	197.898,01	135.484,67		

**C.R.E.A. CONSIGLIO PER LA RICERCA IN AGRICOLTURA E L'ANALISI DELL'ECONOMIA AGRARIA
RENDICONTO FINANZIARIO GESTIONALE ESERCIZIO 2016**



Capitolo		Gestione della Competenza 2016										
Codice	Denominazione	Previsioni			Somme Accertate			Diff. rispetto alle Previsioni				
		Iniziali	Variazioni		Definitive (3+4-5)	Riscosse	Rimaste da Riscuotere	Totale Accertamenti (7+8)	In Più (9-6)	In Meno (6-9)		
1	2	3	4	5	6	7	8	9	10	11		
	3.05.02.04. - Incassi per azioni di rivalisa e surroga nei confronti di terzi											
3.05.02.04.001.	Incassi per azioni di rivalisa nei confronti di terzi		178,85	178,85			8.000,00	8.000,00	8.000,00			
3.05.02.04.002.	Incassi per azioni di surroga nei confronti di terzi											
	Totale 3.05.02.04. - Incassi per azioni di rivalisa e surroga nei confronti di terzi	0,00	178,85	178,85	0,00	0,00	8.000,00	8.000,00	8.000,00			
	Totale 3.05.02. - Rimborsi in entrata	10.430,00	56.092,64	178,85	66.343,79	150.880,25	59.125,38	210.005,63	143.661,84			
	3.05.99. - Altre entrate correnti n.a.c.											
	3.05.99.99. - Altre entrate correnti n.a.c.											
3.05.99.99.999.	Altre entrate correnti n.a.c.		97,50		97,50	248,60	1.702,36	1.950,96	1.853,46			
	Totale 3.05.99.99. - Altre entrate correnti n.a.c.	0,00	97,50	0,00	97,50	248,60	1.702,36	1.950,96	1.853,46			
	Totale 3.05.99. - Altre entrate correnti n.a.c.	0,00	97,50	0,00	97,50	248,60	1.702,36	1.950,96	1.853,46			
	Totale 3.05. - Rimborsi e altre entrate correnti	10.430,00	411.383,47	3.678,85	418.134,62	582.837,92	60.827,74	643.665,66	225.531,04			
	Totale generata 3. - Entrate extratributarie	12.085.489,00	3.653.788,70	567.091,13	15.172.186,57	11.330.134,59	4.271.001,22	15.601.135,81	428.949,24			

C.R.E.A. CONSIGLIO PER LA RICERCA IN AGRICOLTURA E L'ANALISI DELL'ECONOMIA AGRARIA
RENDICONTO FINANZIARIO GESTIONALE ESERCIZIO 2016



Capitolo		Gestione della Competenza 2016									
Codice	Denominazione	Previsioni			Somme Accertate			Diff. rispetto alle Previsioni			
		Iniziali	In +	In -	Definitive (3+4-5)	Riscosse	Rimaste da Riscuotere	Totale Accertamenti (7 + 8)	In Più (9 - 6)	In Meno (6 - 9)	
1	2	3	4	5	6	7	8	9	10	11	
	4. - Entrate in conto capitale										
	<u>4.02. - Contributi agli investimenti</u>										
	4.02.01. - Contributi agli investimenti da amministrazioni pubbliche										
	4.02.01.01. - Contributi agli investimenti da Amministrazioni Centrali										
4.02.01.01.001.	Contributi agli investimenti da Ministeri	0,00	0,00	0,00	0,00	0,00	0,00	0,00	0,00	0,00	
	Totale 4.02.01.01. - Contributi agli investimenti da Amministrazioni Centrali										
	4.02.01.02. - Contributi agli investimenti da Amministrazioni Locali										
4.02.01.02.001.	Contributi agli investimenti da Regioni e province autonome										
4.02.01.02.003.	Contributi agli investimenti da Comuni										
4.02.01.02.004.	Contributi agli investimenti da Città metropolitane e Roma capitale										
4.02.01.02.005.	Contributi agli investimenti da Unioni di Comuni										
4.02.01.02.006.	Contributi agli investimenti da Comunità Montane										

C.R.E.A. CONSIGLIO PER LA RICERCA IN AGRICOLTURA E L'ANALISI DELL'ECONOMIA AGRARIA
RENDICONTO FINANZIARIO GESTIONALE ESERCIZIO 2016



Capitolo		Gestione della Competenza 2016									
Codice	Denominazione	Previsioni			Somme Accertate			Diff. rispetto alle Previsioni			
		Iniziali	In +	In -	Definitive (3+4-5)	Riscosse	Rimaste da Riscuotere	Totale Accertamenti (7+8)	In Più (9-6)	In Meno (6-9)	
1	2	3	4	5	6	7	8	9	10	11	
4.02.01.02.007.	Contributi agli investimenti da Camere di Commercio										
4.02.01.02.008.	Contributi agli investimenti da Università										
4.02.01.02.009.	Contributi agli investimenti da Parchi nazionali e consorzi ed enti autonomi gestori di parchi e aree naturali protette										
4.02.01.02.016.	Contributi agli investimenti da Agenzie regionali per le erogazioni in agricoltura										
4.02.01.02.017.	Contributi agli investimenti da altri enti e agenzie regionali e sub regionali										
4.02.01.02.018.	Contributi agli investimenti da Consorzi di enti locali										
4.02.01.02.999.	Contributi agli investimenti da altre Amministrazioni Locali n.a.c.										
	Totale 4.02.01.02. - Contributi agli investimenti da Amministrazioni Locali	0,00	0,00	0,00	0,00	0,00	0,00	0,00	0,00	0,00	
	4.02.01.03. - Contributi agli investimenti da Enti di Previdenza										
4.02.01.03.001.	Contributi agli investimenti da INPS										
4.02.01.03.002.	Contributi agli investimenti da INAIL										
4.02.01.03.999.	Contributi agli investimenti da altri Enti di Previdenza n.a.c.										

C.R.E.A. CONSIGLIO PER LA RICERCA IN AGRICOLTURA E L'ANALISI DELL'ECONOMIA AGRARIA
RENDICONTO FINANZIARIO GESTIONALE ESERCIZIO 2016



Capitolo		ENTRATE									
Codice	Denominazione	Previsioni					Somme Accertate			Diff. rispetto alle Previsioni	
		Iniziali	Variazioni		Definitive (3+4-5)	Riscosse	Rimaste da Riscuotere	Totale Accertamenti (7 + 8)	In Più (9 - 6)	In Meno (6 - 9)	
			In +	In -							
1	2	3	4	5	6	7	8	9	10	11	
	Totale 4.02.01.03. - Contributi agli investimenti da Enti di Previdenza	0,00	0,00	0,00	0,00	0,00	0,00	0,00	0,00	0,00	
	Totale 4.02.01. - Contributi agli investimenti da amministrazioni pubbliche	0,00	0,00	0,00	0,00	0,00	0,00	0,00	0,00	0,00	
	4.02.05. - Contributi agli investimenti dall'Unione Europea e dal Resto del Mondo										
	4.02.05.01. - Fondo europeo agricolo per lo sviluppo rurale (FEASR)										
4.02.05.01.001.	Fondo europeo agricolo per lo sviluppo rurale (FEASR)										
	Totale 4.02.05.01. - Fondo europeo agricolo per lo sviluppo rurale (FEASR)	0,00	0,00	0,00	0,00	0,00	0,00	0,00	0,00	0,00	
	4.02.05.02. - Fondo europeo per la pesca (FEP)										
4.02.05.02.001.	Fondo europeo per la pesca (FEP)										
	Totale 4.02.05.02. - Fondo europeo per la pesca (FEP)	0,00	0,00	0,00	0,00	0,00	0,00	0,00	0,00	0,00	
	4.02.05.03. - Fondo europeo di sviluppo regionale (FESR)										
4.02.05.03.001.	Fondo europeo di sviluppo regionale (FESR)										

C.R.E.A. CONSIGLIO PER LA RICERCA IN AGRICOLTURA E L'ANALISI DELL'ECONOMIA AGRARIA
RENDICONTO FINANZIARIO GESTIONALE ESERCIZIO 2016



Capitolo		Gestione della Competenza 2016										
Codice	Denominazione	Previsioni			Somme Accertate			Diff. rispetto alle Previsioni				
		Iniziali	In +	In -	Definitive (3+4-5)	Riscosse	Rimaste da Riscuotere	Totale Accertamenti (7+8)	In Più (9-6)	In Meno (6-9)		
1	2	3	4	5	6	7	8	9	10	11		
	Totale 4.02.05.03. - Fondo europeo di sviluppo regionale (FESR)	0,00	0,00	0,00	0,00	0,00	0,00	0,00	0,00	0,00		
	4.02.05.04. - Fondo Sociale Europeo (FSE)											
4.02.05.04.001.	Fondo Sociale Europeo (FSE)											
	Totale 4.02.05.04. - Fondo Sociale Europeo (FSE)	0,00	0,00	0,00	0,00	0,00	0,00	0,00	0,00	0,00		
	4.02.05.05. - Fondo Europeo Agricolo di Orientamento e di Garanzia											
4.02.05.05.001.	Fondo Europeo Agricolo di Orientamento e di Garanzia											
	Totale 4.02.05.05. - Fondo Europeo Agricolo di Orientamento e di Garanzia	0,00	0,00	0,00	0,00	0,00	0,00	0,00	0,00	0,00		
	4.02.05.07. - Contributi agli investimenti dal Resto del Mondo											
4.02.05.07.001.	Contributi agli investimenti dal Resto del Mondo											
	Totale 4.02.05.07. - Contributi agli investimenti dal Resto del Mondo	0,00	0,00	0,00	0,00	0,00	0,00	0,00	0,00	0,00		
	4.02.05.99. - Altri contributi agli investimenti dall'Unione Europea											

C.R.E.A. CONSIGLIO PER LA RICERCA IN AGRICOLTURA E L'ANALISI DELL'ECONOMIA AGRARIA
RENDICONTO FINANZIARIO GESTIONALE ESERCIZIO 2016



Capitolo		ENTRATE												
Codice	Denominazione	Previsioni					Somme Accertate			Diff. rispetto alle Previsioni				
		Iniziali	Variazioni		Definitive (3+4-5)	Riscosse	Rimaste da Riscuotere	Totale Accertamenti (7 + 8)	In Più (9 - 6)	In Meno (6 - 9)				
			In +	In -										
1	2	3	4	5	6	7	8	9	10	11				
4.02.05.99.999.	Altri contributi agli investimenti dall'Unione Europea													
	Totale 4.02.05.99. - Altri contributi agli investimenti dall'Unione Europea	0,00	0,00	0,00	0,00	0,00	0,00	0,00	0,00	0,00				
	Totale 4.02.05. - Contributi agli investimenti dall'Unione Europea e dal Resto del Mondo	0,00	0,00	0,00	0,00	0,00	0,00	0,00	0,00	0,00				
	Totale 4.02. - Contributi agli investimenti	0,00	0,00	0,00	0,00	0,00	0,00	0,00	0,00	0,00				
	4.03. - Altri trasferimenti in conto capitale													
	4.03.10. - Altri trasferimenti in conto capitale da amministrazioni pubbliche													
	4.03.10.01. - Altri trasferimenti in conto capitale da Amministrazioni Centrali													
	Altri trasferimenti in conto capitale da Ministeri													
	Totale 4.03.10.01. - Altri trasferimenti in conto capitale da Amministrazioni Centrali	0,00	0,00	0,00	0,00	0,00	0,00	0,00	0,00	0,00				
	Totale 4.03.10. - Altri trasferimenti in conto capitale da amministrazioni pubbliche	0,00	0,00	0,00	0,00	0,00	0,00	0,00	0,00	0,00				
4.03.10.01.001.														

C.R.E.A. CONSIGLIO PER LA RICERCA IN AGRICOLTURA E L'ANALISI DELL'ECONOMIA AGRARIA
RENDICONTO FINANZIARIO GESTIONALE ESERCIZIO 2016



Capitolo		Gestione della Competenza 2016									
Codice	Denominazione	Previsioni			Somme Accertate			Diff. rispetto alle Previsioni			
		Iniziali	In +	In -	Definitive (3+4-5)	Riscosse	Rimaste da Riscuotere	Totale Accertamenti (7+8)	In Più (9-6)	In Meno (6-9)	
1	2	3	4	5	6	7	8	9	10	11	
	4.03.14. - Altri trasferimenti in conto capitale dall'Unione Europea e dal Resto del Mondo										
	4.03.14.01. - Altri trasferimenti in conto capitale dall'Unione Europea										
4.03.14.01.001.	Altri trasferimenti in conto capitale dall'Unione Europea	0,00	0,00	0,00	0,00	0,00	0,00	0,00	0,00	0,00	
	Totale 4.03.14.01. - Altri trasferimenti in conto capitale dall'Unione Europea										
	4.03.14.02. - Altri trasferimenti in conto capitale dal Resto del Mondo										
4.03.14.02.001.	Altri trasferimenti in conto capitale dal Resto del Mondo	0,00	0,00	0,00	0,00	0,00	0,00	0,00	0,00	0,00	
	Totale 4.03.14.02. - Altri trasferimenti in conto capitale dal Resto del Mondo										
	Totale 4.03.14. - Altri trasferimenti in conto capitale dall'Unione Europea e dal Resto del Mondo										
	Totale 4.03.14. - Altri trasferimenti in conto capitale dall'Unione Europea e dal Resto del Mondo	0,00	0,00	0,00	0,00	0,00	0,00	0,00	0,00	0,00	
	Totale 4.03. - Altri trasferimenti in conto capitale										
	4.04. - Entrate da alienazione di beni materiali e immateriali										

C.R.E.A. CONSIGLIO PER LA RICERCA IN AGRICOLTURA E L'ANALISI DELL'ECONOMIA AGRARIA
RENDICONTO FINANZIARIO GESTIONALE ESERCIZIO 2016



ENTRATE												
Gestione della Competenza 2016												
Capitolo	Codice	Denominazione	Previsioni			Somme Accertate			Diff. rispetto alle Previsioni			
			Iniziali	Variazioni		Definitive (3+4-5)	Riscosse	Rimaste da Riscuotere	Totale Accertamenti (7+8)	In Più (9-6)	In Meno (6-9)	
1	2	3	In +	In -	4	5	6	7	8	9	10	11
	4.04.01.	4.04.01. - Alienazione di beni materiali										
		4.04.01.01. - Alienazione di Mezzi di trasporto ad uso civile, di sicurezza e ordine pubblico										
		Alienazione di Mezzi di trasporto stradali			2.459,02		2.459,02	2.459,02	1.007,38	3.466,40	1.007,38	
		Totale 4.04.01.01. - Alienazione di Mezzi di trasporto ad uso civile, di sicurezza e ordine pubblico	0,00		2.459,02	0,00	2.459,02	2.459,02	1.007,38	3.466,40	1.007,38	
		4.04.01.04. - Alienazione di impianti e macchinari										
		Alienazione di Macchinari						4.098,36		4.098,36	4.098,36	
		Totale 4.04.01.04. - Alienazione di impianti e macchinari	0,00		0,00	0,00	0,00	4.098,36	0,00	4.098,36	4.098,36	
		4.04.01.05. - Alienazione di attrezzature										
		Alienazione di Attrezzature n.a.c.			88.458,00		88.458,00	88.458,00		88.458,00		
		Totale 4.04.01.05. - Alienazione di attrezzature	0,00		88.458,00	0,00	88.458,00	88.458,00	0,00	88.458,00	0,00	
		Totale 4.04.01. - Alienazione di beni materiali	0,00		90.917,02	0,00	90.917,02	95.015,38	1.007,38	96.022,76	5.105,74	

C.R.E.A. CONSIGLIO PER LA RICERCA IN AGRICOLTURA E L'ANALISI DELL'ECONOMIA AGRARIA
RENDICONTO FINANZIARIO GESTIONALE ESERCIZIO 2016



Capitolo		Gestione della Competenza 2016									
Codice	Denominazione	Previsioni			Somme Accertate			Diff. rispetto alle Previsioni			
		Iniziali	In +	In -	Definitive (3+4-5)	Riscosse	Rimaste da Riscuotere	Totale Accertamenti (7 + 8)	In Più (9 - 6)	In Meno (6 - 9)	
1	2	3	4	5	6	7	8	9	10	11	
	4.04.02. - Cessione di Terreni e di beni materiali non prodotti										
	4.04.02.01. - Cessione di Terreni										
4.04.02.01.001.	Cessione di Terreni agricoli										
4.04.02.01.002.	Cessione di Terreni edificabili										
4.04.02.01.999.	Cessione di terreni n.a.c.										
	Totale 4.04.02.01. - Cessione di Terreni	0,00	0,00	0,00	0,00	0,00	0,00	0,00	0,00	0,00	
	4.04.02.02. - Cessione di beni del patrimonio naturale non prodotto										
4.04.02.02.003.	Cessione di beni del patrimonio faunistico	64.000,00	10.045,50		74.045,50	120.319,37	1.860,00	122.179,37	48.133,87		
	Totale 4.04.02.02. - Cessione di beni del patrimonio naturale non prodotto	64.000,00	10.045,50	0,00	74.045,50	120.319,37	1.860,00	122.179,37	48.133,87		
	Totale 4.04.02. - Cessione di Terreni e di beni materiali non prodotti	64.000,00	10.045,50	0,00	74.045,50	120.319,37	1.860,00	122.179,37	48.133,87		
	Totale 4.04. - Entrate da alienazione di beni materiali e immateriali	64.000,00	100.962,52	0,00	164.962,52	215.334,75	2.867,38	218.202,13	53.239,61		
	4.05. - Altre entrate in conto capitale										

C.R.E.A. CONSIGLIO PER LA RICERCA IN AGRICOLTURA E L'ANALISI DELL'ECONOMIA AGRARIA
RENDICONTO FINANZIARIO GESTIONALE ESERCIZIO 2016



Capitolo		Gestione della Competenza 2016									
Codice	Denominazione	Previsioni			Somme Accertate			Diff. rispetto alle Previsioni			
		Iniziali	Variazioni		Definitive (3+4-5)	Riscosse	Rimaste da Riscuotere	Totale Accertamenti (7+8)	In Più (9-6)	In Meno (6-9)	
1	2	3	4	5	6	7	8	9	10	11	
	4.05.03. - Entrate in conto capitale dovute a rimborsi, recuperi e restituzioni di somme non dovute o incassate in eccesso										
	4.05.03.01. - Entrate in conto capitale dovute a rimborsi, recuperi e restituzioni di somme non dovute o incassate in eccesso da Amministrazioni Centrali										
4.05.03.01.001.	Entrate in conto capitale dovute a rimborsi, recuperi e restituzioni di somme non dovute o incassate in eccesso da Amministrazioni Centrali		11.050,07		11.050,07	16.776,30	11.051,87	27.828,17	16.778,10		
	Totale 4.05.03.01. - Entrate in conto capitale dovute a rimborsi, recuperi e restituzioni di somme non dovute o incassate in eccesso da Amministrazioni Centrali	0,00	11.050,07	0,00	11.050,07	16.776,30	11.051,87	27.828,17	16.778,10		
	4.05.03.02. - Entrate in conto capitale dovute a rimborsi, recuperi e restituzioni di somme non dovute o incassate in eccesso da Amministrazioni Locali										

C.R.E.A. CONSIGLIO PER LA RICERCA IN AGRICOLTURA E L'ANALISI DELL'ECONOMIA AGRARIA
RENDICONTO FINANZIARIO GESTIONALE ESERCIZIO 2016



Capitolo		Gestione della Competenza 2016									
Codice	Denominazione	Previsioni			Somme Accertate			Diff. rispetto alle Previsioni			
		Iniziali	Variazioni		Definitive (3+4-5)	Riscosse	Rimaste da Riscuotere	Totale Accertamenti (7+8)	In Più (9-6)	In Meno (6-9)	
1	2	3	4	5	6	7	8	9	10	11	
4.05.03.02.001.	Entrate in conto capitale dovute a rimborsi, recuperi e restituzioni di somme non dovute o incassate in eccesso da Amministrazioni Locali	0,00	0,00	0,00	0,00	0,00	0,00	0,00	0,00		
	Totale 4.05.03.02. - Entrate in conto capitale dovute a rimborsi, recuperi e restituzioni di somme non dovute o incassate in eccesso da Amministrazioni Locali	0,00	0,00	0,00	0,00	0,00	0,00	0,00	0,00	0,00	
4.05.03.03.001.	Entrate in conto capitale dovute a rimborsi, recuperi e restituzioni di somme non dovute o incassate in eccesso da Enti Previdenziali	0,00	0,00	0,00	0,00	0,00	0,00	0,00	0,00		
	Totale 4.05.03.03. - Entrate in conto capitale dovute a rimborsi, recuperi e restituzioni di somme non dovute o incassate in eccesso da Enti Previdenziali	0,00	0,00	0,00	0,00	0,00	0,00	0,00	0,00	0,00	
	4.05.03.05. - Entrate in conto capitale dovute a rimborsi,										

C.R.E.A. CONSIGLIO PER LA RICERCA IN AGRICOLTURA E L'ANALISI DELL'ECONOMIA AGRARIA
RENDICONTO FINANZIARIO GESTIONALE ESERCIZIO 2016



Capitolo		Gestione della Competenza 2016									
		Entrate			Somme Accertate			Diff. rispetto alle Previsioni			
Codice	Denominazione	Iniziali	Variazioni		Definitive (3+4-5)	Riscosse	Rimaste da Riscuotere	Totale Accertamenti (7 + 8)	In Più (9 - 6)	In Meno (6 - 9)	
			In +	In -							
1	recuperi e restituzioni di somme non dovute o incassate in eccesso da Imprese	3	4	5	6	7	8	9	10	11	
4.05.03.05.001.	Entrate in conto capitale dovute a rimborsi, recuperi e restituzioni di somme non dovute o incassate in eccesso da Imprese										
	Totale 4.05.03.05. - Entrate in conto capitale dovute a rimborsi, recuperi e restituzioni di somme non dovute o incassate in eccesso da Imprese	0,00	0,00	0,00	0,00	0,00	0,00	0,00	0,00	0,00	
	Totale 4.05.03. - Entrate in conto capitale dovute a rimborsi, recuperi e restituzioni di somme non dovute o incassate in eccesso	0,00	11.050,07	0,00	11.050,07	16.776,30	11.051,87	27.828,17	16.778,10		
	4.05.04. - Altre entrate in conto capitale n.a.c.										
4.05.04.99.000.	Altre entrate in conto capitale n.a.c.		5.536,25		5.536,25	5.535,97		5.535,97		0,28	
	Totale 4.05.04.99. - Altre entrate in conto capitale n.a.c.	0,00	5.536,25	0,00	5.536,25	5.535,97	0,00	5.535,97		0,28	

C.R.E.A. CONSIGLIO PER LA RICERCA IN AGRICOLTURA E L'ANALISI DELL'ECONOMIA AGRARIA
RENDICONTO FINANZIARIO GESTIONALE ESERCIZIO 2016



Capitolo		Gestione della Competenza 2016									
Codice	Denominazione	Previsioni			Somme Accertate			Diff. rispetto alle Previsioni			
		Iniziali	Variazioni		Definitive	Riscosse	Rimaste da Riscuotere	Totale Accertamenti	In Più	In Meno	
1	2	3	4	5	6	7	8	9	10	11	
		In +	In -	(3+4-5)			(7 + 8)	(9 - 6)	(6 - 9)		
	Totale 4.05.04. - Altre entrate in conto capitale n.a.c.	0,00	5.536,25	0,00	5.536,25	5.535,97	0,00	5.535,97		0,28	
	<u>Totale 4.05. - Altre entrate in conto capitale</u>	0,00	16.586,32	0,00	16.586,32	22.312,27	11.051,87	33.364,14	16.777,82		
	Totale generale 4. - Entrate in conto capitale	64.000,00	117.548,84	0,00	181.548,84	237.647,02	13.919,25	251.566,27	70.017,43		
	5. - Entrate da riduzione di attività finanziarie										
	<u>5.02. - Riscossione crediti di breve termine</u>										
	5.02.08. - Riscossione crediti di breve termine a tasso non agevolato da imprese										
	5.02.08.99. - Riscossione crediti di breve termine a tasso non agevolato da altre imprese										
5.02.08.99.999.	Riscossione crediti di breve termine a tasso non agevolato da altre imprese	0,00	0,00	0,00	0,00	0,00	0,00	0,00	0,00		
	Totale 5.02.08.99. - Riscossione crediti di breve termine a tasso non agevolato da altre imprese	0,00	0,00	0,00	0,00	0,00	0,00	0,00	0,00		
	Totale 5.02.08. - Riscossione	0,00	0,00	0,00	0,00	0,00	0,00	0,00	0,00		

C.R.E.A. CONSIGLIO PER LA RICERCA IN AGRICOLTURA E L'ANALISI DELL'ECONOMIA AGRARIA
RENDICONTO FINANZIARIO GESTIONALE ESERCIZIO 2016



Capitolo		ENTRATE									
Codice	Denominazione	Previsioni					Somme Accertate			Diff. rispetto alle Previsioni	
		Iniziali	Variazioni		Definitive (3+4-5)	Riscosse	Rimaste da Riscuotere	Totale Accertamenti (7 + 8)	In Più (9 - 6)	In Meno (6 - 9)	
			In +	In -							
1	2	3	4	5	6	7	8	9	10	11	
	crediti di breve termine a tasso non agevolato da Imprese										
	Totale 5.02. - Riscossione crediti di breve termine	0,00	0,00	0,00	0,00	0,00	0,00	0,00	0,00	0,00	
	5.03. - Riscossione crediti di medio-lungo termine										
	5.03.03. - Riscossione crediti di medio-lungo termine a tasso agevolato da Imprese										
	5.03.03.99. - Riscossione crediti di medio-lungo termine a tasso agevolato da altre Imprese										
5.03.03.99.999.	Riscossione crediti di medio-lungo termine a tasso agevolato da altre Imprese										
	Totale 5.03.03.99. - Riscossione crediti di medio-lungo termine a tasso agevolato da altre Imprese	0,00	0,00	0,00	0,00	0,00	0,00	0,00	0,00	0,00	
	Totale 5.03.03. - Riscossione crediti di medio-lungo termine a tasso agevolato da Imprese	0,00	0,00	0,00	0,00	0,00	0,00	0,00	0,00	0,00	
	Totale 5.03. - Riscossione crediti di medio-lungo termine	0,00	0,00	0,00	0,00	0,00	0,00	0,00	0,00	0,00	
	Totale generate 5. - Entrate da riduzione di attività finanziarie	0,00	0,00	0,00	0,00	0,00	0,00	0,00	0,00	0,00	

C.R.E.A. CONSIGLIO PER LA RICERCA IN AGRICOLTURA E L'ANALISI DELL'ECONOMIA AGRARIA
RENDICONTO FINANZIARIO GESTIONALE ESERCIZIO 2016



Capitolo		Gestione della Competenza 2016									
Codice	Denominazione	Previsioni			Somme Accertate			Diff. rispetto alle Previsioni			
		Iniziali	Variazioni		Definitive (3+4-5)	Riscosse	Rimaste da Riscuotere	Totale Accertamenti (7+8)	In Più (9-6)	In Meno (6-9)	
1	2	3	4	5	6	7	8	9	10	11	
	9. - Entrate per conto terzi e partite di giro										
	9.01. - Entrate per partite di giro										
	9.01.01. - Altre ritenute										
	9.01.01.01. - Ritenuta del 4% sui contributi pubblici										
9.01.01.01.001.	Ritenuta del 4% sui contributi pubblici	787.000,00		517.000,00	270.000,00					270.000,00	
	Totale 9.01.01.01. - Ritenuta del 4% sui contributi pubblici	787.000,00	0,00	517.000,00	270.000,00	0,00	0,00	0,00		270.000,00	
	9.01.01.99. - Altre ritenute n.a.c.										
9.01.01.99.999.	Altre ritenute n.a.c.	16.710,00		1.189,91	15.520,09					15.520,09	
	Totale 9.01.01.99. - Altre ritenute n.a.c.	16.710,00	0,00	1.189,91	15.520,09	0,00	0,00	0,00		15.520,09	
	Totale 9.01.01. - Altre ritenute	803.710,00	0,00	518.189,91	285.520,09	0,00	0,00	0,00		285.520,09	
	9.01.02. - Ritenute su redditi da lavoro dipendente										
	9.01.02.01. - Ritenute erariali su redditi da lavoro										

C.R.E.A. CONSIGLIO PER LA RICERCA IN AGRICOLTURA E L'ANALISI DELL'ECONOMIA AGRARIA
RENDICONTO FINANZIARIO GESTIONALE ESERCIZIO 2016



Capitolo		Gestione della Competenza 2016										
Codice	Denominazione	Previsioni			Somme Accertate			Diff. rispetto alle Previsioni				
		Iniziali	In +	In -	Definitive (3+4-5)	Riscosse	Rimaste da Riscuotere	Totale Accertamenti (7+8)	In Più (9-6)	In Meno (6-9)		
1	2	3	4	5	6	7	8	9	10	11		
9.01.02.01.001.	dependente per conto terzi Ritenute erariali su redditi da lavoro dipendente per conto terzi Totale 9.01.02.01. - Ritenute erariali su redditi da lavoro dipendente per conto terzi	1.247.000,00	627.000,00	210.768,17	1.663.231,83	3.594.705,86	17,06	3.594.722,92	1.931.491,09			
	9.01.02.02. - Ritenute previdenziali e assistenziali su redditi da lavoro dipendente per conto terzi Ritenute previdenziali e assistenziali su redditi da lavoro dipendente per conto terzi Totale 9.01.02.02. - Ritenute previdenziali e assistenziali su redditi da lavoro dipendente per conto terzi	1.320.000,00	10.000,00	4.000,00	1.326.000,00	1.594.023,43	78.955,80	1.672.979,23	346.979,23			
9.01.02.02.001.	9.01.02.99. - Altre ritenute al personale dipendente per conto di terzi Altre ritenute al personale dipendente per conto di terzi Totale 9.01.02.99. - Altre ritenute al personale dipendente per conto di terzi	24.000,00	2.189,91	0,00	26.189,91	33.304,48	32,21	33.336,69	7.146,78			
	Totale 9.01.02.01. - Ritenute erariali su redditi da lavoro dipendente per conto terzi Totale 9.01.02.02. - Ritenute previdenziali e assistenziali su redditi da lavoro dipendente per conto terzi Totale 9.01.02.99. - Altre ritenute al personale dipendente per conto di terzi	2.591.000,00	639.189,91	214.768,17	3.015.421,74	5.222.033,77	79.005,07	5.301.038,84	2.285.617,10			

**C.R.E.A. CONSIGLIO PER LA RICERCA IN AGRICOLTURA E L'ANALISI DELL'ECONOMIA AGRARIA
RENDICONTO FINANZIARIO GESTIONALE ESERCIZIO 2016**



Capitolo		Gestione della Competenza 2016									
Codice	Denominazione	Previsioni			Somme Accertate			Diff. rispetto alle Previsioni			
		Iniziali	Variazioni		Definitive (3+4-5)	Riscosse	Rimaste da Riscuotere	Totale Accertamenti (7+8)	In Più (9-6)	In Meno (6-9)	
1	2	3	4	5	6	7	8	9	10	11	
	9.01.03. - Ritenute su redditi da lavoro autonomo										
	9.01.03.01. - Ritenute erariali su redditi da lavoro autonomo per conto terzi										
9.01.03.01.001.	Ritenute erariali su redditi da lavoro autonomo per conto terzi	167.500,00	253.617,97	15.000,00	406.117,97	478.781,01	89,00	478.870,01	72.752,04		
	Totale 9.01.03.01. - Ritenute erariali su redditi da lavoro autonomo per conto terzi	167.500,00	253.617,97	15.000,00	406.117,97	478.781,01	89,00	478.870,01	72.752,04		
	9.01.03.02. - Ritenute previdenziali e assistenziali su redditi da lavoro autonomo per conto terzi										
9.01.03.02.001.	Ritenute previdenziali e assistenziali su redditi da lavoro autonomo per conto terzi	57.000,00		15.000,00	42.000,00	105,70		105,70		41.894,30	
	Totale 9.01.03.02. - Ritenute previdenziali e assistenziali su redditi da lavoro autonomo per conto terzi	57.000,00	0,00	15.000,00	42.000,00	105,70	0,00	105,70		41.894,30	
	9.01.03.99. - Altre ritenute al personale con contratto di lavoro autonomo per conto di terzi										
9.01.03.99.999.	Altre ritenute al personale con contratto di lavoro autonomo per conto di terzi	0,00	0,00	0,00	0,00	0,00	0,00	0,00	0,00		
	Totale 9.01.03.99. - Altre	0,00	0,00	0,00	0,00	0,00	0,00	0,00	0,00		

C.R.E.A. CONSIGLIO PER LA RICERCA IN AGRICOLTURA E L'ANALISI DELL'ECONOMIA AGRARIA
RENDICONTO FINANZIARIO GESTIONALE ESERCIZIO 2016



Capitolo		Gestione della Competenza 2016										
Codice	Denominazione	Previsioni			Somme Accertate			Diff. rispetto alle Previsioni				
		iniziali	Variazioni		Riscosse	Rimaste da Riscuotere	Totale Accertamenti (7+8)	In Più (9-6)	In Meno (6-9)			
1	2	3	4	5	6	7	8	9	10	11		
		In +	In -	(3+4-5)								
	ritenute al personale con contratto di lavoro autonomo per conto di terzi											
	Totale 9.01.03. - Ritenute su redditi da lavoro autonomo	224.500,00	253.617,97	30.000,00	448.117,97	478.886,71	89,00	478.975,71	30.857,74			
	9.01.99. - Altre entrate per partite di giro											
	9.01.99.01. - Entrate a seguito di spese non andate a buon fine											
9.01.99.01.001.	Entrate a seguito di spese non andate a buon fine	167.000,00	15.995,00	10.000,00	172.995,00	29.672,31	19.089,85	48.762,16		124.232,84		
	Totale 9.01.99.01. - Entrate a seguito di spese non andate a buon fine	167.000,00	15.995,00	10.000,00	172.995,00	29.672,31	19.089,85	48.762,16		124.232,84		
	9.01.99.03. - Rimborso di fondi economici e carte aziendali											
9.01.99.03.001.	Rimborso di fondi economici e carte aziendali	40.110,00			40.110,00	43.710,00		43.710,00	3.600,00			
	Totale 9.01.99.03. - Rimborso di fondi economici e carte aziendali	40.110,00	0,00	0,00	40.110,00	43.710,00	0,00	43.710,00	3.600,00			
	9.01.99.99. - Altre entrate per partite di giro diverse											
9.01.99.99.999.	Altre entrate per partite di giro diverse	1.609.530,00	53.299,19		1.662.829,19	3.884.014,57	478.253,33	4.362.267,90	2.699.438,71			
	Totale 9.01.99.99. - Altre	1.609.530,00	53.299,19	0,00	1.662.829,19	3.884.014,57	478.253,33	4.362.267,90	2.699.438,71			

C.R.E.A. CONSIGLIO PER LA RICERCA IN AGRICOLTURA E L'ANALISI DELL'ECONOMIA AGRARIA
RENDICONTO FINANZIARIO GESTIONALE ESERCIZIO 2016



Capitolo		Gestione della Competenza 2016									
Codice	Denominazione	Previsioni			Somme Accertate			Diff. rispetto alle Previsioni			
		Iniziali	Variazioni		Definitive (3+4-5)	Riscosse	Rimaste da Riscuotere	Totale Accertamenti (7+8)	In Più (9-6)	In Meno (6-9)	
1	2	3	4	5	6	7	8	9	10	11	
	entrate per partite di giro diverse										
	Totale 9.01.99. - Altre entrate per partite di giro	1.816.640,00	69.294,19	10.000,00	1.875.934,19	3.957.396,88	497.343,18	4.454.740,06	2.578.805,87		
	Totale 9.01. - Entrate per partite di giro	5.435.850,00	962.102,07	772.958,08	5.624.993,99	9.658.317,36	576.437,25	10.234.754,61	4.609.760,62		
	<u>9.02. - Entrate per conto terzi</u>										
	9.02.01. - Rimborsi per acquisto di beni e servizi per conto terzi	35.500,00	16.610,00	9.050,00	43.060,00	16.467,00	1.128,00	17.595,00	25.465,00		
	9.02.01.01. - Rimborso per acquisti di beni per conto di terzi	35.500,00	16.610,00	9.050,00	43.060,00	16.467,00	1.128,00	17.595,00	25.465,00		
9.02.01.01.001.	Rimborso per acquisti di beni per conto di terzi										
	Totale 9.02.01.01. - Rimborso per acquisti di beni per conto di terzi										
	9.02.01.02. - Rimborso per acquisto di servizi per conto di terzi	10.500,00	24.550,00		35.050,00	8.815,50	1.093,50	9.909,00	25.141,00		
9.02.01.02.001.	Rimborso per acquisto di servizi per conto di terzi										
	Totale 9.02.01.02. - Rimborso per acquisto di servizi per conto di terzi	10.500,00	24.550,00	0,00	35.050,00	8.815,50	1.093,50	9.909,00	25.141,00		
	Totale 9.02.01. - Rimborsi per acquisto di beni e servizi per	46.000,00	41.160,00	9.050,00	78.110,00	25.282,50	2.221,50	27.504,00	50.606,00		

C.R.E.A. CONSIGLIO PER LA RICERCA IN AGRICOLTURA E L'ANALISI DELL'ECONOMIA AGRARIA
RENDICONTO FINANZIARIO GESTIONALE ESERCIZIO 2016



Capitolo		Gestione della Competenza 2016									
		ENTRATE			PREVISIONI			SOMME ACCERTATE			DIFF. RISPETTO ALLE PREVISIONI
Codice	Denominazione	Iniziali	Variazioni		Definitive (3+4-5)	Riscosse	Rimaste da Riscuotere	Totale Accertamenti (7 + 8)	In Più (9 - 6)	In Meno (6 - 9)	
			In +	In -							
1	2	3	4	5	6	7	8	9	10	11	
	conto terzi										
9.02.02.01.001.	9.02.02. - Trasferimenti da Amministrazioni pubbliche per operazioni conto terzi										
	9.02.02.01. - Trasferimenti da Amministrazioni Centrali per operazioni conto terzi										
	Trasferimenti da Ministeri per operazioni conto terzi										
	Totale 9.02.02.01. - Trasferimenti da Amministrazioni Centrali per operazioni conto terzi	0,00	0,00	0,00	0,00	0,00	0,00	0,00	0,00	0,00	
9.02.02.02.001.	9.02.02.02. - Trasferimenti da Amministrazioni Locali per operazioni conto terzi										
	Trasferimenti da Regioni e province autonome per operazioni conto terzi										
9.02.02.02.002.	Trasferimenti da Province per operazioni conto terzi										
9.02.02.02.003.	Trasferimenti da Comuni per operazioni conto terzi										
9.02.02.02.004.	Trasferimenti da Città metropolitane e Roma capitale per operazioni conto terzi										
9.02.02.02.005.	Trasferimenti da Unioni di Comuni per operazioni conto terzi										

**C.R.E.A. CONSIGLIO PER LA RICERCA IN AGRICOLTURA E L'ANALISI DELL'ECONOMIA AGRARIA
RENDICONTO FINANZIARIO GESTIONALE ESERCIZIO 2016**



Capitolo		ENTRATE									
		Gestione della Competenza 2016					Somme Accertate				
Codice	Denominazione	Iniziali	Previsioni		Definitive (3+4-5)	Riscosse	Rimaste da Riscuotere	Totale Accertamenti (7 + 8)	Diff. rispetto alle Previsioni		
			In +	In -					In Più (9 - 6)	In Meno (6 - 9)	
1	2	3	4	5	6	7	8	9	10	11	
9.02.02.02.006.	Trasferimenti da Comunità Montane per operazioni conto terzi										
9.02.02.02.007.	Trasferimenti da Camere di Commercio per operazioni conto terzi										
9.02.02.02.008.	Trasferimenti da Università per operazioni conto terzi										
9.02.02.02.009.	Trasferimenti da Parchi nazionali e consorzi ed enti autonomi gestori di parchi e aree naturali protette per operazioni conto terzi										
9.02.02.02.016.	Trasferimenti da Agenzie regionali per le erogazioni in agricoltura per operazioni conto terzi										
9.02.02.02.017.	Trasferimenti da altri enti e agenzie regionali e sub regionali per operazioni conto terzi										
9.02.02.02.999.	Trasferimenti da altre Amministrazioni Locali n. a. c. per operazioni conto terzi										
	Totale 9.02.02.02. - Trasferimenti da Amministrazioni Locali per operazioni conto terzi	0,00	0,00	0,00	0,00	0,00	0,00	0,00	0,00	0,00	
9.02.02.03.001.	9.02.02.03. - Trasferimenti da Enti di Previdenza per operazioni conto terzi Trasferimenti da INPS per operazioni conto terzi										

C.R.E.A. CONSIGLIO PER LA RICERCA IN AGRICOLTURA E L'ANALISI DELL'ECONOMIA AGRARIA
RENDICONTO FINANZIARIO GESTIONALE ESERCIZIO 2016



Capitolo		Gestione della Competenza 2016									
Codice	Denominazione	Previsioni			Somme Accertate			Diff. rispetto alle Previsioni			
		Iniziali	Variazioni		Definitive (3+4-5)	Riscosse	Rimaste da Riscuotere	Totale Accertamenti (7+8)	In Più (9-6)	In Meno (6-9)	
1	2	3	4	5	6	7	8	9	10	11	
9.02.02.03.002.	Trasferimenti da INAIL per operazioni conto terzi										
9.02.02.03.999.	Trasferimenti da altri Enti di Previdenza n.a.c. per operazioni conto terzi										
	Totale 9.02.02.03. - Trasferimenti da Enti di Previdenza per operazioni conto terzi	0,00	0,00	0,00	0,00	0,00	0,00	0,00	0,00	0,00	
	Totale 9.02.02. - Trasferimenti da Amministrazioni pubbliche per operazioni conto terzi	0,00	0,00	0,00	0,00	0,00	0,00	0,00	0,00	0,00	
	9.02.03. - Trasferimenti da altri settori per operazioni conto terzi										
	9.02.03.02. - Trasferimenti da Imprese per operazioni conto terzi										
9.02.03.02.999.	Trasferimenti da altre imprese per operazioni conto terzi	1.500,00			1.500,00					1.500,00	
	Totale 9.02.03.02. - Trasferimenti da Imprese per operazioni conto terzi	1.500,00	0,00	0,00	1.500,00	0,00	0,00	0,00	0,00	1.500,00	
	9.02.03.04. - Trasferimenti dall'Unione Europea e dal Resto del Mondo per operazioni conto terzi										

C.R.E.A. CONSIGLIO PER LA RICERCA IN AGRICOLTURA E L'ANALISI DELL'ECONOMIA AGRARIA
RENDICONTO FINANZIARIO GESTIONALE ESERCIZIO 2016



Capitolo		Gestione della Competenza 2016										
Codice	Denominazione	Previsioni			Somme Accertate			Diff. rispetto alle Previsioni				
		Iniziali	Variazioni		Riscosse	Rimaste da Riscuotere	Totale Accertamenti (7+8)	In Più (9-6)	In Meno (6-9)			
1	2	3	4	5	6	7	8	9	10	11		
		In +	In -	(3+4-5)								
9.02.03.04.001.	Trasferimenti dall'Unione Europea e dal Resto del Mondo per operazioni conto terzi											
	Totale 9.02.03.04. - Trasferimenti dall'Unione Europea e dal Resto del Mondo per operazioni conto terzi	0,00	0,00	0,00	0,00	0,00	0,00	0,00	0,00	0,00		
	Totale 9.02.03. - Trasferimenti da altri settori per operazioni conto terzi	1.500,00	0,00	0,00	1.500,00	0,00	0,00	0,00	0,00	1.500,00		
	9.02.04. - Depositi di/prezzo terzi											
	9.02.04.01. - Costituzione di depositi cauzionali o contrattuali di terzi	1.000,00			1.000,00					1.000,00		
9.02.04.01.001.	Costituzione di depositi cauzionali o contrattuali di terzi											
	Totale 9.02.04.01. - Costituzione di depositi cauzionali o contrattuali di terzi	1.000,00	0,00	0,00	1.000,00	0,00	0,00	0,00	0,00	1.000,00		
	9.02.04.02. - Restituzione di depositi cauzionali o contrattuali presso terzi											
9.02.04.02.001.	Restituzione di depositi cauzionali o contrattuali presso terzi											
	Totale 9.02.04.02. - Restituzione di depositi cauzionali o contrattuali presso terzi	0,00	0,00	0,00	0,00	0,00	3.935,17	3.935,17	3.935,17	3.935,17		

C.R.E.A. CONSIGLIO PER LA RICERCA IN AGRICOLTURA E L'ANALISI DELL'ECONOMIA AGRARIA
RENDICONTO FINANZIARIO GESTIONALE ESERCIZIO 2016



Capitolo		Gestione della Competenza 2016									
Codice	Denominazione	Previsioni			Somme Accertate			Diff. rispetto alle Previsioni			
		Iniziali	In +	In -	Definitive (3+4-5)	Riscosse	Rimaste da Riscuotere	Totale Accertamenti (7 + 8)	In Più (9 - 6)	In Meno (6 - 9)	
1	2	3	4	5	6	7	8	9	10	11	
	Restituzione di depositi cauzionali o contrattuali presso terzi										
	Totale 9.02.04. - Depositi di/presso terzi	1.000,00	0,00	0,00	1.000,00	0,00	3.935,17	3.935,17	2.935,17		
	9.02.05. - Riscossione imposte e tributi per conto terzi										
	9.02.05.01. - Riscossione di imposte di natura corrente per conto di terzi	4.500,00			4.500,00	565,39	32,00	597,39		3.902,61	
9.02.05.01.001.	Riscossione di imposte di natura corrente per conto di terzi	4.500,00	0,00	0,00	4.500,00	565,39	32,00	597,39		3.902,61	
	Totale 9.02.05.01. - Riscossione di imposte di natura corrente per conto di terzi										
	9.02.05.02. - Riscossione di imposte in conto capitale per conto di terzi	0,00	0,00	0,00	0,00	0,00	0,00	0,00	0,00		
9.02.05.02.001.	Riscossione di imposte in conto capitale per conto di terzi	0,00	0,00	0,00	0,00	0,00	0,00	0,00	0,00		
	Totale 9.02.05.02. - Riscossione di imposte in conto capitale per conto di terzi										
	Totale 9.02.05. - Riscossione imposte e tributi per conto terzi	4.500,00	0,00	0,00	4.500,00	565,39	32,00	597,39		3.902,61	

C.R.E.A. CONSIGLIO PER LA RICERCA IN AGRICOLTURA E L'ANALISI DELL'ECONOMIA AGRARIA
RENDICONTO FINANZIARIO GESTIONALE ESERCIZIO 2016



Capitolo		Gestione della Competenza 2016										
		ENTRATE			PREVISIONI			SOMME ACCERTATE			DIFF. RISPETTO ALLE PREVISIONI	
Codice	Denominazione	Iniziali	Variazioni		Definitive (3+4-5)	Riscosse	Rimaste da Riscuotere	Totale Accertamenti (7+8)	In Più (9-6)	In Meno (6-9)	11	
			In +	In -								
1	2	3	4	5	6	7	8	9	10			
	9.02.99. - Altre entrate per conto terzi											
	9.02.99.99. - Altre entrate per conto terzi											
9.02.99.99.999.	Altre entrate per conto terzi	156.510,00	1.864.835,06		2.021.345,06	1.183.645,12	1.227.992,49	2.411.637,61	390.292,55			
	Totale 9.02.99.99. - Altre entrate per conto terzi	156.510,00	1.864.835,06	0,00	2.021.345,06	1.183.645,12	1.227.992,49	2.411.637,61	390.292,55			
	Totale 9.02.99. - Altre entrate per conto terzi	156.510,00	1.864.835,06	0,00	2.021.345,06	1.183.645,12	1.227.992,49	2.411.637,61	390.292,55			
	Totale 9.02. - Entrate per conto terzi	209.510,00	1.905.995,06	9.050,00	2.106.455,06	1.209.493,01	1.234.181,16	2.443.674,17	337.219,11			
	Totale generale 9. - Entrate per conto terzi e partite di giro	5.645.360,00	2.868.097,13	782.008,08	7.731.449,05	10.867.810,37	1.810.618,41	12.678.428,78	4.946.979,73			
	Totale 3. - DIREZIONE TECNICA	25.751.210,00	60.616.915,09	33.367.237,21	53.000.887,88	28.237.981,78	30.227.128,36	58.465.110,14	5.464.222,26			
	4. - DIREZIONE AMMINISTRATIVA											
	2. - Trasferimenti correnti											
	2.01. - Trasferimenti correnti da Amministrazioni pubbliche											

C.R.E.A. CONSIGLIO PER LA RICERCA IN AGRICOLTURA E L'ANALISI DELL'ECONOMIA AGRARIA
RENDICONTO FINANZIARIO GESTIONALE ESERCIZIO 2016



Capitolo		ENTRATE									
		Gestione della Competenza 2016									
Codice	Denominazione	Previsioni			Somme Accertate			Diff. rispetto alle Previsioni			
		Iniziali	Variazioni		Definitive (3+4-5)	Riscosse	Rimaste da Riscuotere	Totale Accertamenti (7+8)	In Più (9-6)	In Meno (6-9)	
1	2	3	4	5	6	7	8	9	10	11	
2.01.01.01.001.	2.01.01. - Trasferimenti correnti da Amministrazioni Centrali Trasferimenti correnti da Ministeri	0,00	0,00	0,00	0,00	0,00	0,00	0,00	0,00	0,00	
	Totale 2.01.01. - Trasferimenti correnti da Amministrazioni Centrali	0,00	0,00	0,00	0,00	0,00	0,00	0,00	0,00	0,00	
	Totale 2.01.01. - Trasferimenti correnti da Amministrazioni pubbliche	0,00	0,00	0,00	0,00	0,00	0,00	0,00	0,00	0,00	
	Totale 2.01. - Trasferimenti correnti	0,00	0,00	0,00	0,00	0,00	0,00	0,00	0,00	0,00	
	Totale generale 2. - Trasferimenti correnti	0,00	0,00	0,00	0,00	0,00	0,00	0,00	0,00	0,00	
	3. - Entrate extratributarie										
	<u>3.03. - Interessi attivi</u>										
	3.03.03. - Altri interessi attivi										
	3.03.03.02. - Interessi attivi di mora										
3.03.03.02.001.	Interessi attivi di mora da Amministrazioni Centrali					0,41		0,41		0,41	
3.03.03.02.002.	Interessi attivi di mora da Amministrazioni Locali										

C.R.E.A. CONSIGLIO PER LA RICERCA IN AGRICOLTURA E L'ANALISI DELL'ECONOMIA AGRARIA
RENDICONTO FINANZIARIO GESTIONALE ESERCIZIO 2016



Capitolo		Gestione della Competenza 2016									
Codice	Denominazione	Previsioni			Somme Accertate			Diff. rispetto alle Previsioni			
		Iniziali	In +	In -	Definitive (3+4-5)	Riscosse	Rimaste da Riscuotere	Totale Accertamenti (7 + 8)	In Più (9 - 6)	In Meno (6 - 9)	
1	2	3	4	5	6	7	8	9	10	11	
3.03.03.02.003.	Interessi attivi di mora da Enti previdenziali										
3.03.03.02.999.	Interessi attivi di mora da altri soggetti					25,08		25,08	25,08		
	Totale 3.03.03.02. - Interessi attivi di mora	0,00	0,00	0,00	0,00	25,49	0,00	25,49	25,49	0,00	
3.03.03.03.001.	3.03.03.03. - Interessi attivi da conti della tesoreria dello Stato o di altre Amministrazioni pubbliche										
	Interessi attivi da conti della tesoreria dello Stato o di altre Amministrazioni pubbliche					0,13		0,13	0,13		
	Totale 3.03.03.03. - Interessi attivi da conti della tesoreria dello Stato o di altre Amministrazioni pubbliche	0,00	0,00	0,00	0,00	0,13	0,00	0,13	0,13	0,00	
3.03.03.99.001.	Altri interessi attivi da Amministrazioni Centrali										
3.03.03.99.002.	Altri interessi attivi da Amministrazioni Locali										
3.03.03.99.003.	Altri interessi attivi da Enti previdenziali										
3.03.03.99.999.	Altri interessi attivi da altri soggetti										
	Totale 3.03.03.99. - Altri	0,00	0,00	0,00	0,00	0,00	0,00	0,00	0,00	0,00	

C.R.E.A. CONSIGLIO PER LA RICERCA IN AGRICOLTURA E L'ANALISI DELL'ECONOMIA AGRARIA
RENDICONTO FINANZIARIO GESTIONALE ESERCIZIO 2016



Capitolo		Gestione della Competenza 2016										
Codice	Denominazione	Previsioni			Somme Accertate			Diff. rispetto alle Previsioni				
		Iniziali	Variazioni		Definitive (3+4-5)	Riscosse	Rimaste da Riscuotere	Totale Accertamenti (7+8)	In Più (9-6)	In Meno (6-9)		
1	2	3	4	5	6	7	8	9	10	11		
	interessi attivi diversi											
	Totale 3.03.03. - Altri interessi attivi	0,00	0,00	0,00	0,00	25,62	0,00	25,62	25,62	25,62		
	Totale 3.03. - Interessi attivi	0,00	0,00	0,00	0,00	25,62	0,00	25,62	25,62	25,62		
	3.05. - Rimborsi e altre entrate correnti											
	3.05.01. - Indennizzi di assicurazione											
	3.05.01.99. - Altri indennizzi di assicurazione n.a.c.											
	Altri indennizzi di assicurazione n.a.c.					9.109,38		9.109,38	9.109,38	9.109,38		
	Totale 3.05.01.99. - Altri indennizzi di assicurazione n.a.c.	0,00	0,00	0,00	0,00	9.109,38	0,00	9.109,38	9.109,38	9.109,38		
3.05.01.99.999.	Totale 3.05.01. - Indennizzi di assicurazione	0,00	0,00	0,00	0,00	9.109,38	0,00	9.109,38	9.109,38	9.109,38		
	3.05.02. - Rimborsi in entrata											
	3.05.02.01. - Rimborsi ricevuti per spese di personale (comando, distacco, fuori ruolo, convenzioni, ecc...)											

C.R.E.A. CONSIGLIO PER LA RICERCA IN AGRICOLTURA E L'ANALISI DELL'ECONOMIA AGRARIA
RENDICONTO FINANZIARIO GESTIONALE ESERCIZIO 2016



Capitolo		Gestione della Competenza 2016									
Codice	Denominazione	Previsioni			Somme Accertate			Diff. rispetto alle Previsioni			
		Iniziali	Variazioni		Definitive (3+4-5)	Riscosse	Rimaste da Riscuotere	Totale Accertamenti (7+8)	In Più (9-6)	In Meno (6-9)	
1	2	3	4	5	6	7	8	9	10	11	
3.05.02.01.001.	Rimborsi ricevuti per spese di personale (comando, distacco, fuori ruolo, convenzioni, ecc...) Totale 3.05.02.01. - Rimborsi ricevuti per spese di personale (comando, distacco, fuori ruolo, convenzioni, ecc...)	0,00	0,00	0,00	0,00	9.561,13	0,00	9.561,13	9.561,13		
3.05.02.02.001.	3.05.02.02. - Entrate per rimborsi di imposte Entrate per rimborsi di imposte indirette										
3.05.02.02.003.	Entrate da rimborsi di imposte dirette Totale 3.05.02.02. - Entrate per rimborsi di imposte	0,00	0,00	0,00	0,00	0,00	0,00	0,00	0,00	0,00	
3.05.02.03.001.	3.05.02.03. - Entrate da rimborsi, recuperi e restituzioni di somme non dovute o incassate in eccesso Entrate da rimborsi, recuperi e restituzioni di somme non dovute o incassate in eccesso da Amministrazioni Centrali					60.808,20		60.808,20	60.808,20	60.808,20	

**C.R.E.A. CONSIGLIO PER LA RICERCA IN AGRICOLTURA E L'ANALISI DELL'ECONOMIA AGRARIA
RENDICONTO FINANZIARIO GESTIONALE ESERCIZIO 2016**



Capitolo		Gestione della Competenza 2016									
		ENTRATE			Somme Accertate			Diff. rispetto alle Previsioni			
Codice	Denominazione	Iniziali	Previsioni		Definitive (3+4-5)	Riscosse	Rimaste da Riscuotere	Totale Accertamenti (7 + 8)	In Più (9 - 6)	In Meno (6 - 9)	11
			In +	In -							
1	2	3	4	5	6	7	8	9	10	11	
3.05.02.03.002.	Entrate da rimborsi, recuperi e restituzioni di somme non dovute o incassate in eccesso da Amministrazioni Locali					8.969,43		8.969,43	8.969,43		
3.05.02.03.003.	Entrate da rimborsi, recuperi e restituzioni di somme non dovute o incassate in eccesso da Enti Previdenziali					93.233,24	81.230,99	174.464,23	174.464,23		
3.05.02.03.004.	Entrate da rimborsi, recuperi e restituzioni di somme non dovute o incassate in eccesso da Famiglie					42.617,35	33.515,93	76.133,28	76.133,28		
3.05.02.03.005.	Entrate da rimborsi, recuperi e restituzioni di somme non dovute o incassate in eccesso da Imprese					147.679,87		147.679,87	147.679,87		
3.05.02.03.006.	Entrate da rimborsi, recuperi e restituzioni di somme non dovute o incassate in eccesso da ISP										
	Totale 3.05.02.03. - Entrate da rimborsi, recuperi e restituzioni di somme non dovute o incassate in eccesso	0,00	0,00	0,00	0,00	353.308,09	114.746,92	468.055,01	468.055,01		
3.05.02.04.001.	3.05.02.04. - Incassi per azioni di rivalsa e surroga nei confronti di terzi Incassi per azioni di rivalsa nei confronti di terzi										

C.R.E.A. CONSIGLIO PER LA RICERCA IN AGRICOLTURA E L'ANALISI DELL'ECONOMIA AGRARIA
RENDICONTO FINANZIARIO GESTIONALE ESERCIZIO 2016



Capitolo		Gestione della Competenza 2016										
Codice	Denominazione	Previsioni			Somme Accertate			Diff. rispetto alle Previsioni				
		Iniziali	Variazioni		Definitive (3+4-5)	Riscosse	Rimaste da Riscuotere	Totale Accertamenti (7+8)	In Più (9-6)	In Meno (6-9)		
1	2	3	4	5	6	7	8	9	10	11		
3.05.02.04.002.	Incassi per azioni di surroga nei confronti di terzi											
	Totale 3.05.02.04. - Incassi per azioni di rivalsa e surroga nei confronti di terzi	0,00	0,00	0,00	0,00	0,00	0,00	0,00	0,00	0,00		
	Totale 3.05.02. - Rimborsi in entrata	0,00	0,00	0,00	0,00	362.869,22	114.746,92	477.616,14	477.616,14			
	Totale 3.05. - Rimborsi e altre entrate correnti	0,00	0,00	0,00	0,00	371.978,60	114.746,92	486.725,52	486.725,52			
	Totale generale 3. - Entrate extratributarie	0,00	0,00	0,00	0,00	372.004,22	114.746,92	486.751,14	486.751,14			
	4. - Entrate in conto capitale											
	4.04. - Entrate da alienazione di beni materiali e immateriali											
	4.04.01. - Alienazione di beni materiali											
	4.04.01.04. - Alienazione di impianti e macchinari											
4.04.01.04.001.	Alienazione di Macchinari											
4.04.01.04.999.	Alienazione di impianti											
	Totale 4.04.01.04. - Alienazione di impianti e macchinari	0,00	0,00	0,00	0,00	0,00	0,00	0,00	0,00	0,00		

C.R.E.A. CONSIGLIO PER LA RICERCA IN AGRICOLTURA E L'ANALISI DELL'ECONOMIA AGRARIA
RENDICONTO FINANZIARIO GESTIONALE ESERCIZIO 2016



Capitolo		Gestione della Competenza 2016									
		ENTRATE		Previsioni		Somme Accertate			Diff. rispetto alle Previsioni		
1	2	3	4	5	6	7	8	9	10	11	
1	Denominazione	Iniziali	In +	In -	Definitive (3+4-5)	Riscosse	Rimaste da Riscuotere	Totale Accertamenti (7 + 8)	In Più (9 - 6)	In Meno (6 - 9)	
4.04.01.08.001.	4.04.01.08. - Alienazione di Beni immobili										
4.04.01.08.002.	Alienazione di Fabbricati ad uso abitativo										
4.04.01.08.004.	Alienazione di Fabbricati ad uso commerciale e istituzionale										
4.04.01.08.005.	Alienazione di Fabbricati industriali e costruzioni leggere										
4.04.01.08.999.	Alienazione di Fabbricati rurali										
	Alienazione di altri beni immobili n.a.c.										
	Totale 4.04.01.08. - Alienazione di Beni immobili	0,00	0,00	0,00	0,00	0,00	0,00	0,00	0,00	0,00	
4.04.01.09.001.	4.04.01.09. - Alienazione di Oggetti di valore										
	Alienazione di Oggetti di valore										
	Totale 4.04.01.09. - Alienazione di Oggetti di valore	0,00	0,00	0,00	0,00	0,00	0,00	0,00	0,00	0,00	
4.04.01.99.999.	4.04.01.99. - Alienazione di altri beni materiali										
	Alienazioni di beni materiali n.a.c.										
	Totale 4.04.01.99. - Alienazione di altri beni materiali	0,00	0,00	0,00	0,00	0,00	0,00	0,00	0,00	0,00	

C.R.E.A. CONSIGLIO PER LA RICERCA IN AGRICOLTURA E L'ANALISI DELL'ECONOMIA AGRARIA
RENDICONTO FINANZIARIO GESTIONALE ESERCIZIO 2016



Capitolo		Gestione della Competenza 2016									
Codice	Denominazione	Previsioni			Somme Accertate			Diff. rispetto alle Previsioni			
		Iniziali	In +	In -	Definitive (3+4-5)	Riscosse	Rimaste da Riscuotere	Totale Accertamenti (7+8)	In Più (9-6)	In Meno (6-9)	
1	2	3	4	5	6	7	8	9	10	11	
	Totale 4.04.01. - Alienazione di beni materiali	0,00	0,00	0,00	0,00	0,00	0,00	0,00	0,00	0,00	
	4.04.03. - Alienazione di beni immateriali										
	4.04.03.01. - Alienazione di software										
4.04.03.01.001.	Alienazione di software										
	Totale 4.04.03.01. - Alienazione di software	0,00	0,00	0,00	0,00	0,00	0,00	0,00	0,00	0,00	
	4.04.03.99. - Alienazione di altri beni immateriali n.a.c.										
	Alienazione di altri beni immateriali n.a.c.										
4.04.03.99.001.											
	Totale 4.04.03.99. - Alienazione di altri beni immateriali n.a.c.	0,00	0,00	0,00	0,00	0,00	0,00	0,00	0,00	0,00	
	Totale 4.04.03. - Alienazione di beni immateriali	0,00	0,00	0,00	0,00	0,00	0,00	0,00	0,00	0,00	
	Totale 4.04. - Entrate da alienazione di beni materiali e immateriali	0,00	0,00	0,00	0,00	0,00	0,00	0,00	0,00	0,00	
	4.05. - Altre entrate in conto capitale										
	4.05.03. - Entrate in conto capitale dovute a rimborsi, recuperi e restituzioni di somme										

C.R.E.A. CONSIGLIO PER LA RICERCA IN AGRICOLTURA E L'ANALISI DELL'ECONOMIA AGRARIA
RENDICONTO FINANZIARIO GESTIONALE ESERCIZIO 2016



Capitolo		ENTRATE Gestione della Competenza 2016									
Codice	Denominazione	Iniziali	Previsioni		Definitive (3+4-5)	Somme Accertate			Diff. rispetto alle Previsioni		
			In +	In -		Riscosse	Rimaste da Riscuotere	Totale Accertamenti (7 + 8)	In Più (9 - 6)	In Meno (6 - 9)	
1	2	3	4	5	6	7	8	9	10	11	
	non dovute o incassate in eccesso										
	4.05.03.01. - Entrate in conto capitale dovute a rimborsi, recuperi e restituzioni di somme non dovute o incassate in eccesso da Amministrazioni Centrali										
4.05.03.01.001.	Entrate in conto capitale dovute a rimborsi, recuperi e restituzioni di somme non dovute o incassate in eccesso da Amministrazioni Centrali										
	Totale 4.05.03.01. - Entrate in conto capitale dovute a rimborsi, recuperi e restituzioni di somme non dovute o incassate in eccesso da Amministrazioni Centrali	0,00	0,00	0,00	0,00	0,00	0,00	0,00	0,00	0,00	
	4.05.03.02. - Entrate in conto capitale dovute a rimborsi, recuperi e restituzioni di somme non dovute o incassate in eccesso da Amministrazioni Locali										
4.05.03.02.001.	Entrate in conto capitale dovute a rimborsi, recuperi e restituzioni di somme non dovute o incassate in eccesso da Amministrazioni Locali										

C.R.E.A. CONSIGLIO PER LA RICERCA IN AGRICOLTURA E L'ANALISI DELL'ECONOMIA AGRARIA
RENDICONTO FINANZIARIO GESTIONALE ESERCIZIO 2016



Capitolo		Gestione della Competenza 2016									
Codice	Denominazione	Previsioni			Somme Accertate			Diff. rispetto alle Previsioni			
		Iniziali	Variazioni		Definitive (3+4-5)	Riscosse	Rimaste da Riscuotere	Totale Accertamenti (7+8)	In Più (9-6)	In Meno (6-9)	
1	2	3	4	5	6	7	8	9	10	11	
	Totale 4.05.03.02. - Entrate in conto capitale dovute a rimborsi, recuperi e restituzioni di somme non dovute o incassate in eccesso da Amministrazioni Locali	0,00	0,00	0,00	0,00	0,00	0,00	0,00	0,00	0,00	
4.05.03.03.001.	4.05.03.03. - Entrate in conto capitale dovute a rimborsi, recuperi e restituzioni di somme non dovute o incassate in eccesso da Enti Previdenziali Entrate in conto capitale dovute a rimborsi, recuperi e restituzioni di somme non dovute o incassate in eccesso da Enti Previdenziali										
	Totale 4.05.03.03. - Entrate in conto capitale dovute a rimborsi, recuperi e restituzioni di somme non dovute o incassate in eccesso da Enti Previdenziali	0,00	0,00	0,00	0,00	0,00	0,00	0,00	0,00	0,00	
	4.05.03.05. - Entrate in conto capitale dovute a rimborsi, recuperi e restituzioni di somme non dovute o incassate in eccesso da Imprese										

C.R.E.A. CONSIGLIO PER LA RICERCA IN AGRICOLTURA E L'ANALISI DELL'ECONOMIA AGRARIA
RENDICONTO FINANZIARIO GESTIONALE ESERCIZIO 2016



Capitolo		Gestione della Competenza 2016									
Codice	Denominazione	Previsioni				Somme Accertate			Diff. rispetto alle Previsioni		
		Iniziali	Variazioni		Definitive (3+4-5)	Riscosse	Rimaste da Riscuotere	Totale Accertamenti (7+8)	In Più (9-6)	In Meno (6-9)	
1	2	3	4	5	6	7	8	9	10	11	
4.05.03.05.001.	Entrate in conto capitale dovute a rimborsi, recuperi e restituzioni di somme non dovute o incassate in eccesso da Imprese										
	Totale 4.05.03.05. - Entrate in conto capitale dovute a rimborsi, recuperi e restituzioni di somme non dovute o incassate in eccesso da Imprese	0,00	0,00	0,00	0,00	0,00	0,00	0,00	0,00	0,00	
	Totale 4.05.03. - Entrate in conto capitale dovute a rimborsi, recuperi e restituzioni di somme non dovute o incassate in eccesso	0,00	0,00	0,00	0,00	0,00	0,00	0,00	0,00	0,00	
	4.05.04. - Altre entrate in conto capitale n.a.c.										
	4.05.04.99. - Altre entrate in conto capitale n.a.c.										
	Altre entrate in conto capitale n.a.c.										
	Totale 4.05.04.99. - Altre entrate in conto capitale n.a.c.	0,00	0,00	0,00	0,00	0,00	0,00	0,00	0,00	0,00	
	Totale 4.05.04. - Altre entrate in conto capitale n.a.c.	0,00	0,00	0,00	0,00	0,00	0,00	0,00	0,00	0,00	

C.R.E.A. CONSIGLIO PER LA RICERCA IN AGRICOLTURA E L'ANALISI DELL'ECONOMIA AGRARIA
RENDICONTO FINANZIARIO GESTIONALE ESERCIZIO 2016



Capitolo		ENTRATE										
		Gestione della Competenza 2016										
Codice	Denominazione	Previsioni			Somme Accertate			Diff. rispetto alle Previsioni				
		Iniziali	Variazioni		Definitive (3+4-5)	Riscosse	Rimaste da Riscuotere	Totale Accertamenti (7 + 8)	In Più (9 - 6)	In Meno (6 - 9)	11	
3	In +	In -	4	5								6
1	2	0,00	0,00	0,00	0,00	0,00	0,00	0,00	0,00	0,00	0,00	0,00
	<u>Totale 4.05. - Altre entrate in conto capitale</u>											
	Totale generale 4. - Entrate in conto capitale	0,00	0,00	0,00	0,00	0,00	0,00	0,00	0,00	0,00	0,00	0,00
	9. - Entrate per conto terzi e partite di giro											
	<u>9.01. - Entrate per partite di giro</u>											
	9.01.01. - Altre ritenute											
	9.01.01.01. - Ritenuta del 4% sui contributi pubblici											
9.01.01.01.001.	Ritenuta del 4% sui contributi pubblici	16.000.000,00			16.000.000,00							16.000.000,00
	Totale 9.01.01.01. - Ritenuta del 4% sui contributi pubblici	16.000.000,00	0,00	0,00	16.000.000,00	0,00	0,00	0,00	0,00	0,00	0,00	16.000.000,00
	9.01.01.99. - Altre ritenute n.a.c.											
9.01.01.99.999.	Altre ritenute n.a.c.	1.000.000,00			1.000.000,00	2.103,14					2.103,14	997.896,86
	Totale 9.01.01.99. - Altre ritenute n.a.c.	1.000.000,00	0,00	0,00	1.000.000,00	2.103,14	0,00	0,00	2.103,14	0,00	2.103,14	997.896,86
	Totale 9.01.01. - Altre ritenute	17.000.000,00	0,00	0,00	17.000.000,00	2.103,14	0,00	0,00	2.103,14	0,00	2.103,14	16.997.896,86
	9.01.02. - Ritenute su redditi da lavoro dipendente											

C.R.E.A. CONSIGLIO PER LA RICERCA IN AGRICOLTURA E L'ANALISI DELL'ECONOMIA AGRARIA
RENDICONTO FINANZIARIO GESTIONALE ESERCIZIO 2016



Capitolo		Gestione della Competenza 2016										
		Entrate			Previsioni				Somme Accertate			Diff. rispetto alle Previsioni
1	2	3	4	5	6	7	8	9	10	11		
9.01.02.01.001.	9.01.02.01. - Ritenute erariali su redditi da lavoro dipendente per conto terzi	0,00	0,00	0,00	0,00	17.966.204,17	5.013,37	17.971.217,54	17.971.217,54			
9.01.02.02.001.	9.01.02.02. - Ritenute previdenziali e assistenziali su redditi da lavoro dipendente per conto terzi	8.000.000,00				6.279.630,79	286.329,66	6.565.960,45		1.434.039,55		
	Totale 9.01.02.01. - Ritenute erariali su redditi da lavoro dipendente per conto terzi	0,00	0,00	0,00	0,00	17.966.204,17	5.013,37	17.971.217,54	17.971.217,54			
	Totale 9.01.02.02. - Ritenute previdenziali e assistenziali su redditi da lavoro dipendente per conto terzi	8.000.000,00				6.279.630,79	286.329,66	6.565.960,45		1.434.039,55		
	Totale 9.01.02.99. - Altre ritenute al personale dipendente per conto di terzi	0,00	0,00	0,00	0,00	1.078.201,52	7.994,75	1.086.196,27	1.086.196,27			
	Totale 9.01.02.99. - Altre ritenute al personale dipendente per conto di terzi	0,00	0,00	0,00	0,00	1.078.201,52	7.994,75	1.086.196,27	1.086.196,27			
	Totale 9.01.02. - Ritenute su redditi da lavoro dipendente per conto terzi	8.000.000,00	0,00	0,00	8.000.000,00	25.324.036,48	299.337,78	25.623.374,26	17.623.374,26			

C.R.E.A. CONSIGLIO PER LA RICERCA IN AGRICOLTURA E L'ANALISI DELL'ECONOMIA AGRARIA
RENDICONTO FINANZIARIO GESTIONALE ESERCIZIO 2016



Capitolo		Gestione della Competenza 2016									
Codice	Denominazione	Previsioni			Somme Accertate			Diff. rispetto alle Previsioni			
		Iniziali	In +	In -	Definitive (3+4-5)	Riscosse	Rimaste da Riscuotere	Totale Accertamenti (7 + 8)	In Più (9 - 6)	In Meno (6 - 9)	
1	2	3	4	5	6	7	8	9	10	11	
	redditi da lavoro dipendente										
	9.01.03. - Ritenute su redditi da lavoro autonomo										
	9.01.03.01. - Ritenute erariali su redditi da lavoro autonomo per conto terzi										
	Ritenute erariali su redditi da lavoro autonomo per conto terzi					343.118,10		343.118,10	343.118,10		
9.01.03.01.001.	Totale 9.01.03.01. - Ritenute erariali su redditi da lavoro autonomo per conto terzi	0,00	0,00	0,00	0,00	343.118,10	0,00	343.118,10	343.118,10		
	9.01.03.02. - Ritenute previdenziali e assistenziali su redditi da lavoro autonomo per conto terzi										
9.01.03.02.001.	Totale 9.01.03.02. - Ritenute previdenziali e assistenziali su redditi da lavoro autonomo per conto terzi		0,00	0,00	0,00	1.321,65	0,00	1.321,65	1.321,65		
	9.01.03.99. - Altre ritenute al personale con contratto di lavoro autonomo per conto di terzi										
9.01.03.99.999.	Altre ritenute al personale con contratto di lavoro autonomo per conto di terzi	0,00	0,00	0,00	0,00	1.321,65	0,00	1.321,65	1.321,65		

C.R.E.A. CONSIGLIO PER LA RICERCA IN AGRICOLTURA E L'ANALISI DELL'ECONOMIA AGRARIA
RENDICONTO FINANZIARIO GESTIONALE ESERCIZIO 2016



Capitolo		Gestione della Competenza 2016												
Codice	Denominazione	Previsioni			Somme Accertate			Diff. rispetto alle Previsioni						
		iniziali	Variazioni		Definitive (3+4-5)	Riscosse	Rimaste da Riscuotere	Totale Accertamenti (7 + 8)	In Più (9 - 6)	In Meno (6 - 9)				
3	In + 4	In - 5	6	7							8	9	10	11
1	2	0,00	0,00	0,00	0,00	0,00	0,00	0,00	0,00	0,00	0,00	0,00	0,00	0,00
	Totale 9.01.03.99. - Altre ritenute al personale con contratto di lavoro autonomo per conto di terzi	0,00	0,00	0,00	0,00	344.439,75	0,00	344.439,75	344.439,75	344.439,75				
	Totale 9.01.03. - Ritenute su redditi da lavoro autonomo													
	9.01.99. - Altre entrate per partite di giro													
	9.01.99.01. - Entrate a seguito di spese non andate a buon fine													
9.01.99.01.001.	Entrate a seguito di spese non andate a buon fine	10.000.000,00			10.000.000,00									10.000.000,00
	Totale 9.01.99.01. - Entrate a seguito di spese non andate a buon fine	10.000.000,00	0,00	0,00	10.000.000,00	0,00	0,00	0,00	0,00	0,00	0,00	0,00	0,00	10.000.000,00
	9.01.99.03. - Rimborso di fondi economici e carte aziendali													
9.01.99.03.001.	Rimborso di fondi economici e carte aziendali	990,00			990,00	3.143,76	1.856,24	5.000,00	4.010,00					
	Totale 9.01.99.03. - Rimborso di fondi economici e carte aziendali	990,00	0,00	0,00	990,00	3.143,76	1.856,24	5.000,00	4.010,00	4.010,00				
	9.01.99.99. - Altre entrate per partite di giro diverse													
9.01.99.99.999.	Altre entrate per partite di giro diverse	2.500.000,00			2.500.000,00	1.865.968,31	298.013,90	2.163.982,21	336.017,79					

C.R.E.A. CONSIGLIO PER LA RICERCA IN AGRICOLTURA E L'ANALISI DELL'ECONOMIA AGRARIA
RENDICONTO FINANZIARIO GESTIONALE ESERCIZIO 2016



Capitolo		Gestione della Competenza 2016									
Codice	Denominazione	Previsioni			Somme Accertate			Diff. rispetto alle Previsioni			
		Iniziali	Variazioni		Definitive (3+4-5)	Riscosse	Rimaste da Riscuotere	Totale Accertamenti (7+8)	In Più (9-6)	In Meno (6-9)	
1	2	3	4	5	6	7	8	9	10	11	
	Totale 9.01.99.99. - Altre entrate per partite di giro diverse	2.500.000,00	0,00	0,00	2.500.000,00	1.865.968,31	298.013,90	2.163.982,21		336.017,79	
	Totale 9.01.99. - Altre entrate per partite di giro	12.500.990,00	0,00	0,00	12.500.990,00	1.869.112,07	299.870,14	2.168.982,21		10.332.007,79	
	<u>Totale 9.01. - Entrate per partite di giro</u>	37.500.990,00	0,00	0,00	37.500.990,00	27.539.691,44	599.207,92	28.138.899,36		9.362.090,64	
	<u>9.02. - Entrate per conto terzi</u>										
	9.02.01. - Rimborsi per acquisto di beni e servizi per conto terzi										
	9.02.01.01. - Rimborso per acquisti di beni per conto di terzi										
9.02.01.01.001.	Rimborso per acquisti di beni per conto di terzi	500.000,00			500.000,00	54,00		54,00	54,00	499.946,00	
	Totale 9.02.01.01. - Rimborso per acquisti di beni per conto di terzi	500.000,00	0,00	0,00	500.000,00	54,00	0,00	54,00	54,00	499.946,00	
	9.02.01.02. - Rimborso per acquisto di servizi per conto di terzi										
9.02.01.02.001.	Rimborso per acquisto di servizi per conto di terzi					297,00	4,50	301,50	301,50		
	Totale 9.02.01.02. - Rimborso per acquisto di servizi per conto di terzi	0,00	0,00	0,00	0,00	297,00	4,50	301,50	301,50		
	Totale 9.02.01. - Rimborsi per	500.000,00	0,00	0,00	500.000,00	351,00	4,50	355,50	355,50	499.644,50	

C.R.E.A. CONSIGLIO PER LA RICERCA IN AGRICOLTURA E L'ANALISI DELL'ECONOMIA AGRARIA
RENDICONTO FINANZIARIO GESTIONALE ESERCIZIO 2016



Capitolo		Gestione della Competenza 2016									
Codice	Denominazione	Previsioni			Somme Accertate			Diff. rispetto alle Previsioni			
		Iniziali	In +	In -	Definitive (3+4-5)	Riscosse	Rimaste da Riscuotere	Totale Accertamenti (7 + 8)	In Più (9 - 6)	In Meno (6 - 9)	
1	2	3	4	5	6	7	8	9	10	11	
	acquisto di beni e servizi per conto terzi										
	9.02.02. - Trasferimenti da Amministrazioni pubbliche per operazioni conto terzi										
	9.02.02.01. - Trasferimenti da Amministrazioni Centrali per operazioni conto terzi										
9.02.02.01.001.	Trasferimenti da Ministeri per operazioni conto terzi										
	Totale 9.02.02.01. - Trasferimenti da Amministrazioni Centrali per operazioni conto terzi	0,00	0,00	0,00	0,00	0,00	0,00	0,00	0,00	0,00	
	9.02.02.02. - Trasferimenti da Amministrazioni Locali per operazioni conto terzi										
9.02.02.02.001.	Trasferimenti da Regioni e province autonome per operazioni conto terzi										
9.02.02.02.002.	Trasferimenti da Province per operazioni conto terzi										
9.02.02.02.003.	Trasferimenti da Comuni per operazioni conto terzi										
9.02.02.02.004.	Trasferimenti da Città metropolitane e Roma capitale per operazioni conto terzi										
9.02.02.02.005.	Trasferimenti da Unioni di Comuni per operazioni conto terzi										

**C.R.E.A. CONSIGLIO PER LA RICERCA IN AGRICOLTURA E L'ANALISI DELL'ECONOMIA AGRARIA
RENDICONTO FINANZIARIO GESTIONALE ESERCIZIO 2016**



Capitolo		ENTRATE Gestione della Competenza 2016									
Codice	Denominazione	Previsioni			Somme Accertate			Diff. rispetto alle Previsioni			
		Iniziali	In +	In -	Definitive (3+4-5)	Riscosse	Rimaste da Riscuotere	Totale Accertamenti (7 + 8)	In Più (9 - 6)	In Meno (6 - 9)	
1	2	3	4	5	6	7	8	9	10	11	
9.02.02.02.006.	Trasferimenti da Comunità Montane per operazioni conto terzi										
9.02.02.02.007.	Trasferimenti da Camere di Commercio per operazioni conto terzi										
9.02.02.02.008.	Trasferimenti da Università per operazioni conto terzi										
9.02.02.02.009.	Trasferimenti da Parchi nazionali e consorzi ed enti autonomi gestori di parchi e aree naturali protette per operazioni conto terzi										
9.02.02.02.016.	Trasferimenti da Agenzie regionali per le erogazioni in agricoltura per operazioni conto terzi										
9.02.02.02.017.	Trasferimenti da altri enti e agenzie regionali e sub regionali per operazioni conto terzi										
9.02.02.02.999.	Trasferimenti da altre Amministrazioni Locali n. a. c. per operazioni conto terzi										
	Totale 9.02.02.02. - Trasferimenti da Amministrazioni Locali per operazioni conto terzi	0,00	0,00	0,00	0,00	0,00	0,00	0,00	0,00	0,00	
9.02.02.03.001.	9.02.02.03. - Trasferimenti da Enti di Previdenza per operazioni conto terzi Trasferimenti da INPS per operazioni conto terzi										

C.R.E.A. CONSIGLIO PER LA RICERCA IN AGRICOLTURA E L'ANALISI DELL'ECONOMIA AGRARIA
RENDICONTO FINANZIARIO GESTIONALE ESERCIZIO 2016



Capitolo		Gestione della Competenza 2016									
Codice	Denominazione	Previsioni			Somme Accertate			Diff. rispetto alle Previsioni			
		Iniziali	Variazioni		Definitive (3+4-5)	Riscosse	Rimaste da Riscuotere	Totale Accertamenti (7+8)	In Più (9-6)	In Meno (6-9)	
1	2	3	4	5	6	7	8	9	10	11	
9.02.02.03.002.	Trasferimenti da INAIL per operazioni conto terzi										
9.02.02.03.999.	Trasferimenti da altri Enti di Previdenza n.a.c. per operazioni conto terzi										
	Totale 9.02.02.03. - Trasferimenti da Enti di Previdenza per operazioni conto terzi	0,00	0,00	0,00	0,00	0,00	0,00	0,00	0,00	0,00	
	Totale 9.02.02. - Trasferimenti da Amministrazioni pubbliche per operazioni conto terzi	0,00	0,00	0,00	0,00	0,00	0,00	0,00	0,00	0,00	
	9.02.03. - Trasferimenti da altri settori per operazioni conto terzi										
	9.02.03.02. - Trasferimenti da Imprese per operazioni conto terzi										
9.02.03.02.999.	Trasferimenti da altre imprese per operazioni conto terzi										
	Totale 9.02.03.02. - Trasferimenti da Imprese per operazioni conto terzi	0,00	0,00	0,00	0,00	0,00	0,00	0,00	0,00	0,00	
	9.02.03.04. - Trasferimenti dall'Unione Europea e dal Resto del Mondo per operazioni conto terzi										

C.R.E.A. CONSIGLIO PER LA RICERCA IN AGRICOLTURA E L'ANALISI DELL'ECONOMIA AGRARIA
RENDICONTO FINANZIARIO GESTIONALE ESERCIZIO 2016



Capitolo		Gestione della Competenza 2016									
Codice	Denominazione	Previsioni			Somme Accertate			Diff. rispetto alle Previsioni			
		Iniziali	Variazioni		Definitive (3+4-5)	Riscosse	Rimaste da Riscuotere	Totale Accertamenti (7+8)	In Più (9-6)	In Meno (6-9)	
1	2	3	4	5	6	7	8	9	10	11	
9.02.03.04.001.	Trasferimenti dall'Unione Europea e dal Resto del Mondo per operazioni conto terzi										
	Totale 9.02.03.04. - Trasferimenti dall'Unione Europea e dal Resto del Mondo per operazioni conto terzi	0,00	0,00	0,00	0,00	0,00	0,00	0,00	0,00	0,00	
	Totale 9.02.03. - Trasferimenti da altri settori per operazioni conto terzi	0,00	0,00	0,00	0,00	0,00	0,00	0,00	0,00	0,00	
	9.02.04. - Depositi di/presso terzi										
	9.02.04.01. - Costituzione di depositi cauzionali o contrattuali di terzi										
9.02.04.01.001.	Costituzione di depositi cauzionali o contrattuali di terzi	100.000,00			100.000,00		5.307,63	5.307,63		94.692,37	
	Totale 9.02.04.01. - Costituzione di depositi cauzionali o contrattuali di terzi	100.000,00	0,00	0,00	100.000,00	0,00	5.307,63	5.307,63		94.692,37	
	9.02.04.02. - Restituzione di depositi cauzionali o contrattuali presso terzi										
9.02.04.02.001.	Restituzione di depositi cauzionali o contrattuali presso terzi										
	Totale 9.02.04.02. - Restituzione di depositi cauzionali o contrattuali presso terzi	0,00	0,00	0,00	0,00	0,00	0,00	0,00	0,00	0,00	

C.R.E.A. CONSIGLIO PER LA RICERCA IN AGRICOLTURA E L'ANALISI DELL'ECONOMIA AGRARIA
RENDICONTO FINANZIARIO GESTIONALE ESERCIZIO 2016



Capitolo		Gestione della Competenza 2016									
Codice	Denominazione	Previsioni			Somme Accertate			Diff. rispetto alle Previsioni			
		Iniziali	In +	In -	Definitive (3+4-5)	Riscosse	Rimaste da Riscuotere	Totale Accertamenti (7 + 8)	In Più (9 - 6)	In Meno (6 - 9)	
1	2	3	4	5	6	7	8	9	10	11	
	Restituzione di depositi cauzionali o contrattuali presso terzi										
	Totale 9.02.04. - Depositi di/presso terzi	100.000,00	0,00	0,00	100.000,00	0,00	5.307,63	5.307,63		94.692,37	
	9.02.05. - Riscossione imposte e tributi per conto terzi										
	9.02.05.01. - Riscossione di imposte di natura corrente per conto di terzi										
9.02.05.01.001.	Riscossione di imposte di natura corrente per conto di terzi										
	Totale 9.02.05.01. - Riscossione di imposte di natura corrente per conto di terzi	0,00	0,00	0,00	0,00	0,00	0,00	0,00	0,00	0,00	
	9.02.05.02. - Riscossione di imposte in conto capitale per conto di terzi										
9.02.05.02.001.	Riscossione di imposte in conto capitale per conto di terzi										
	Totale 9.02.05.02. - Riscossione di imposte in conto capitale per conto di terzi	0,00	0,00	0,00	0,00	0,00	0,00	0,00	0,00	0,00	
	Totale 9.02.05. - Riscossione imposte e tributi per conto terzi	0,00	0,00	0,00	0,00	0,00	0,00	0,00	0,00	0,00	

C.R.E.A. CONSIGLIO PER LA RICERCA IN AGRICOLTURA E L'ANALISI DELL'ECONOMIA AGRARIA
RENDICONTO FINANZIARIO GESTIONALE ESERCIZIO 2016



Capitolo		Gestione della Competenza 2016										
		Entrate			Previsioni				Somme Accertate			Diff. rispetto alle Previsioni
Codice	Denominazione	Iniziali	Variazioni		Definitive (3+4-5)	Riscosse	Rimaste da Riscuotere	Totale Accertamenti (7+8)	In Più (9-6)	In Meno (6-9)		
			In +	In -								
1	2	3	4	5	6	7	8	9	10	11		
	9.02.99. - Altre entrate per conto terzi											
	9.02.99.99. - Altre entrate per conto terzi											
9.02.99.99.999.	Altre entrate per conto terzi					217.571,61	62.078,19	279.649,80	279.649,80			
	Totale 9.02.99.99. - Altre entrate per conto terzi	0,00	0,00	0,00	0,00	217.571,61	62.078,19	279.649,80	279.649,80			
	Totale 9.02.99. - Altre entrate per conto terzi	0,00	0,00	0,00	0,00	217.571,61	62.078,19	279.649,80	279.649,80			
	Totale 9.02. - Entrate per conto terzi	600.000,00	0,00	0,00	600.000,00	217.922,61	67.390,32	285.312,93		314.687,07		
	Totale generale 9. - Entrate per conto terzi e partite di giro	38.100.990,00	0,00	0,00	38.100.990,00	27.757.614,05	666.598,24	28.424.212,29		9.676.777,71		
	Totale 4. - DIREZIONE AMMINISTRATIVA	38.100.990,00	0,00	0,00	38.100.990,00	28.129.618,27	781.345,16	28.910.963,43		9.190.026,57		

C.R.E.A. CONSIGLIO PER LA RICERCA IN AGRICOLTURA E L'ANALISI DELL'ECONOMIA AGRARIA
RENDICONTO FINANZIARIO GESTIONALE ESERCIZIO 2016



Capitolo		Gestione della Competenza 2016									
		ENTRATE		Previsioni			Somme Accertate			Diff. rispetto alle Previsioni	
Codice	Denominazione	Iniziali	Variazioni		Definitive (3+4-5)	Riscosse	Rimaste da Riscuotere	Totale Accertamenti (7+8)	In Più (9-6)	In Meno (6-9)	
			In +	In -							
1	2	3	4	5	6	7	8	9	10	11	
	Riepilogo dei Titoli										
	Riepilogo dei titoli Centro Resp. Amm.va DIREZIONE GENERALE										
	Titolo II	103.046.213,00	1.281.174,10	400.356,00	103.927.031,10	102.460.547,51	1.475.127,31	103.935.674,82	8.643,72	0,00	
	Titolo III	935.090,00	10.000,00	0,00	945.090,00	1.002.956,16	224.042,14	1.226.998,30	281.908,30	0,00	
	Titolo IV	0,00	432.800,00	0,00	432.800,00	442.641,00	0,00	442.641,00	9.841,00	0,00	
	Titolo V	0,00	0,00	0,00	0,00	3.008.067,25	0,00	3.008.067,25	3.008.067,25	0,00	
	Titolo VI	0,00	14.860.160,67	0,00	14.860.160,67	14.860.160,67	0,00	14.860.160,67	0,00	0,00	
	Titolo IX	0,00	6.804.626,00	0,00	6.804.626,00	2.041.387,80	4.763.238,20	6.804.626,00	0,00	0,00	
	Totale delle entrate Centro Resp. Amm.va DIREZIONE GENERALE	103.981.303,00	23.388.760,77	400.356,00	126.969.707,77	123.815.760,39	6.462.407,65	130.278.168,04	3.308.460,27	0,00	
	Riepilogo dei titoli Centro Resp. Amm.va DIREZIONE TECNICA										
	Titolo II	7.956.361,00	53.977.480,42	32.018.138,00	29.915.703,42	5.802.389,80	24.131.589,48	29.933.979,28	18.275,86	0,00	
	Titolo III	12.085.489,00	3.653.788,70	567.091,13	15.172.186,57	11.330.134,59	4.271.001,22	15.601.135,81	428.949,24	0,00	
	Titolo IV	64.000,00	117.548,84	0,00	181.548,84	237.647,02	13.919,25	251.566,27	70.017,43	0,00	
	Titolo V	0,00	0,00	0,00	0,00	0,00	0,00	0,00	0,00	0,00	
	Titolo IX	5.645.360,00	2.868.097,13	782.008,08	7.731.449,05	10.867.810,37	1.810.618,41	12.678.428,78	4.946.979,73	0,00	
	Totale delle entrate Centro Resp. Amm.va DIREZIONE TECNICA	25.751.210,00	60.616.915,09	33.367.237,21	53.000.887,88	28.237.981,78	30.227.128,36	58.465.110,14	5.464.222,26	0,00	
	Riepilogo dei titoli Centro Resp. Amm.va DIREZIONE										

**C.R.E.A. CONSIGLIO PER LA RICERCA IN AGRICOLTURA E L'ANALISI DELL'ECONOMIA AGRARIA
RENDICONTO FINANZIARIO GESTIONALE ESERCIZIO 2016**



Capitolo		Gestione della Competenza 2016										
Codice	Denominazione	Previsioni				Somme Accertate			Diff. rispetto alle Previsioni			
		iniziali	Variazioni		Definitive	Riscosse	Rimaste da Riscuotere	Totale Accertamenti	In Più	In Meno		
1	2	3	4	5	6	7	8	9	10	11		
			In +	In -	(3+4-5)			(7 + 8)	(9 - 6)	(6 - 9)		
	AMMINISTRATIVA											
	Titolo II	0,00	0,00	0,00	0,00	0,00	0,00	0,00	0,00	0,00		
	Titolo III	0,00	0,00	0,00	0,00	372.004,22	114.746,92	486.751,14	486.751,14	0,00		
	Titolo IV	0,00	0,00	0,00	0,00	0,00	0,00	0,00	0,00	0,00		
	Titolo IX	38.100.990,00	0,00	0,00	38.100.990,00	27.757.614,05	666.598,24	28.424.212,29	0,00	9.676.777,71		
	Totale delle entrate Centro Resp. Amm.va DIREZIONE AMMINISTRATIVA	38.100.990,00	0,00	0,00	38.100.990,00	28.129.618,27	781.345,16	28.910.963,43	0,00	9.190.026,57		
	Totale delle Entrate	167.833.503,00	84.005.675,86	33.767.593,21	218.071.585,65	180.183.360,44	37.470.881,17	217.654.241,61		417.344,04		
	Avanzo Ammin. Applicato	120.737.352,00		688.754,70	120.048.597,30					120.048.597,30		
	Disavanzo Finanziario											
	Disavanzo di Cassa											
	Totale a Pareggio	288.570.855,00	84.005.675,86	34.456.347,91	338.120.182,95	180.183.360,44	37.470.881,17	217.654.241,61		120.465.941,34		

C.R.E.A. CONSIGLIO PER LA RICERCA IN AGRICOLTURA E L'ANALISI DELL'ECONOMIA AGRARIA
RENDICONTO FINANZIARIO GESTIONALE ESERCIZIO 2016



Capitolo		USCITE Gestione della Competenza 2016									
Codice	Denominazione	Iniziali	Previsioni		Definitive (3+4-5)	Somme Impegnate			Diff. rispetto alle Previsioni		
			In +	In -		Pagate	Rimaste da Pagare	Totale Impegni (7 + 8)	In Più (9 - 6)	In Meno (6 - 9)	
1	2	3	4	5	6	7	8	9	10	11	
	1. - PRESIDENZA										
	1. - Spese correnti										
	<u>1.02. - Imposte e tasse a carico dell'ente</u>										
	1.02.01. - Imposte, tasse e proventi assimilati a carico dell'ente										
	1.02.01.01. - Imposta regionale sulle attività produttive (IRAP)										
1.02.01.01.001.	Imposta regionale sulle attività produttive (IRAP)	0,00	0,00	0,00	0,00	0,00	0,00	0,00	0,00	0,00	
	Totale 1.02.01.01. - Imposta regionale sulle attività produttive (IRAP)										
	1.02.01.02. - Imposta di registro e di bollo										
1.02.01.02.001.	Imposta di registro e di bollo	0,00	0,00	0,00	0,00	0,00	0,00	0,00	0,00	0,00	
	Totale 1.02.01.02. - Imposta di registro e di bollo										
	1.02.01.03. - Imposta comunale sulla pubblicità e diritto sulle pubbliche affissioni										

**C.R.E.A. CONSIGLIO PER LA RICERCA IN AGRICOLTURA E L'ANALISI DELL'ECONOMIA AGRARIA
RENDICONTO FINANZIARIO GESTIONALE ESERCIZIO 2016**



Capitolo		USCITE									
Codice	Denominazione	Previsioni				Somme Impegnate			Diff. rispetto alle Previsioni		
		Iniziali	Variazioni		Definitive (3+4-5)	Pagate	Rimaste da Pagare	Totale Impegni (7 + 8)	In Più (9 - 6)	In Meno (6 - 9)	
			In +	In -							
1	2	3	4	5	6	7	8	9	10	11	
1.02.01.03.001.	Imposta comunale sulla pubblicità e diritto sulle pubbliche affissioni										
	Totale 1.02.01.03. - Imposta comunale sulla pubblicità e diritto sulle pubbliche affissioni	0,00	0,00	0,00	0,00	0,00	0,00	0,00	0,00	0,00	
1.02.01.04.001.	1.02.01.04. - Tributo speciale per il deposito in discarica dei rifiuti solidi										
	Tributo speciale per il deposito in discarica dei rifiuti solidi										
	Totale 1.02.01.04. - Tributo speciale per il deposito in discarica dei rifiuti solidi	0,00	0,00	0,00	0,00	0,00	0,00	0,00	0,00	0,00	
1.02.01.05.001.	1.02.01.05. - Tributo funzione tutela e protezione ambiente										
	Tributo funzione tutela e protezione ambiente										
	Totale 1.02.01.05. - Tributo funzione tutela e protezione ambiente	0,00	0,00	0,00	0,00	0,00	0,00	0,00	0,00	0,00	
1.02.01.06.001.	1.02.01.06. - Tassa e/o tariffa smaltimento rifiuti urbani										
	Tassa e/o tariffa smaltimento rifiuti solidi urbani										
	Totale 1.02.01.06. - Tassa e/o tariffa smaltimento rifiuti	0,00	0,00	0,00	0,00	0,00	0,00	0,00	0,00	0,00	

C.R.E.A. CONSIGLIO PER LA RICERCA IN AGRICOLTURA E L'ANALISI DELL'ECONOMIA AGRARIA
RENDICONTO FINANZIARIO GESTIONALE ESERCIZIO 2016



Capitolo		USCITE									
		Gestione della Competenza 2016					Somme Impegnate				
Codice	Denominazione	Iniziali	Previsioni		Definitive (3+4-5)	Pagate	Rimaste da Pagare	Totale Impegni (7 + 8)	Diff. rispetto alle Previsioni		
			In +	In -					In Più (9 - 6)	In Meno (6 - 9)	
1	2	3	4	5	6	7	8	9	10	11	
	solidi urbani										
	1.02.01.07. - Tassa e/o canone occupazione spazi e aree pubbliche										
1.02.01.07.001.	Tassa e/o canone occupazione spazi e aree pubbliche										
	Totale 1.02.01.07. - Tassa e/o canone occupazione spazi e aree pubbliche	0,00	0,00	0,00	0,00	0,00	0,00	0,00	0,00	0,00	
	1.02.01.08. - Tassa sulle emissioni di anidride solforosa										
1.02.01.08.001.	Tassa sulle emissioni di anidride solforosa										
	Totale 1.02.01.08. - Tassa sulle emissioni di anidride solforosa	0,00	0,00	0,00	0,00	0,00	0,00	0,00	0,00	0,00	
	1.02.01.09. - Tassa di circolazione dei veicoli a motore (tassa automobilistica)										
1.02.01.09.001.	Tassa di circolazione dei veicoli a motore (tassa automobilistica)										
	Totale 1.02.01.09. - Tassa di circolazione dei veicoli a motore (tassa automobilistica)	0,00	0,00	0,00	0,00	0,00	0,00	0,00	0,00	0,00	
	1.02.01.10. - Imposte sul reddito delle persone										

C.R.E.A. CONSIGLIO PER LA RICERCA IN AGRICOLTURA E L'ANALISI DELL'ECONOMIA AGRARIA
RENDICONTO FINANZIARIO GESTIONALE ESERCIZIO 2016



Capitolo		USCITE									
Codice	Denominazione	Previsioni				Somme Impegnate			Diff. rispetto alle Previsioni		
		Iniziali	Variazioni		Definitive (3+4-5)	Pagate	Rimaste da Pagare	Totale Impegni (7 + 8)	In Più (9 - 6)	In Meno (6 - 9)	
			In +	In -							
1	2	3	4	5	6	7	8	9	10	11	
1.02.01.10.001.	giuridiche (ex IRPEG) Imposte sul reddito delle persone giuridiche (ex IRPEG)										
	Totale 1.02.01.10. - Imposte sul reddito delle persone giuridiche (ex IRPEG)	0,00	0,00	0,00	0,00	0,00	0,00	0,00	0,00	0,00	
1.02.01.11.001.	1.02.01.11. - Imposta comunale sugli immobili (ICI) Imposta comunale sugli immobili (ICI)										
	Totale 1.02.01.11. - Imposta comunale sugli immobili (ICI)	0,00	0,00	0,00	0,00	0,00	0,00	0,00	0,00	0,00	
1.02.01.12.001.	1.02.01.12. - Imposta Municipale Propria Imposta Municipale Propria										
	Totale 1.02.01.12. - Imposta Municipale Propria	0,00	0,00	0,00	0,00	0,00	0,00	0,00	0,00	0,00	
1.02.01.14.001.	1.02.01.14. - Tributi sulle successioni e donazioni Tributi sulle successioni e donazioni										
	Totale 1.02.01.14. - Tributi sulle successioni e donazioni	0,00	0,00	0,00	0,00	0,00	0,00	0,00	0,00	0,00	
	1.02.01.99. - Imposte, tasse e proventi assimilati a carico										

**C.R.E.A. CONSIGLIO PER LA RICERCA IN AGRICOLTURA E L'ANALISI DELL'ECONOMIA AGRARIA
RENDICONTO FINANZIARIO GESTIONALE ESERCIZIO 2016**



Capitolo		Gestione della Competenza 2016									
Codice	Denominazione	Previsioni			Somme Impegnate			Diff. rispetto alle Previsioni			
		Iniziali	In +	In -	Definitive (3+4-5)	Pagate	Rimaste da Pagare	Totale Impegni (7 + 8)	In Più (9 - 6)	In Meno (6 - 9)	
1	2	3	4	5	6	7	8	9	10	11	
	dell'ente n.a.c.										
1.02.01.99.999	Imposte, tasse e proventi assimilati a carico dell'ente n.a.c.										
	Totale 1.02.01.99. - Imposte, tasse e proventi assimilati a carico dell'ente n.a.c.	0,00	0,00	0,00	0,00	0,00	0,00	0,00	0,00	0,00	
	Totale 1.02.01. - Imposte, tasse e proventi assimilati a carico dell'ente	0,00	0,00	0,00	0,00	0,00	0,00	0,00	0,00	0,00	
	Totale 1.02. - Imposte e tasse a carico dell'ente	0,00	0,00	0,00	0,00	0,00	0,00	0,00	0,00	0,00	
	1.03. - Acquisto di beni e servizi										
	1.03.01. - Acquisto di beni										
	1.03.01.02. - Altri beni di consumo										
1.03.01.02.002	Carburanti, combustibili e lubrificanti										
	Totale 1.03.01.02. - Altri beni di consumo	0,00	0,00	0,00	0,00	0,00	0,00	0,00	0,00	0,00	
	Totale 1.03.01. - Acquisto di beni	0,00	0,00	0,00	0,00	0,00	0,00	0,00	0,00	0,00	
	1.03.02. - Acquisto di servizi										

C.R.E.A. CONSIGLIO PER LA RICERCA IN AGRICOLTURA E L'ANALISI DELL'ECONOMIA AGRARIA
RENDICONTO FINANZIARIO GESTIONALE ESERCIZIO 2016



Capitolo		USCITE									
Codice	Denominazione	Previsioni				Definitive (3+4-5)	Somme Impegnate			Diff. rispetto alle Previsioni	
		Iniziali	Variazioni		Pagate		Rimaste da Pagare	Totale Impegni (7 + 8)	In Più (9 - 6)	In Meno (6 - 9)	
			In +	In -							
1	2	3	4	5	6	7	8	9	10	11	
	1.03.02.01. - Organi e incarichi istituzionali dell'amministrazione										
1.03.02.01.001.	Organi istituzionali dell'amministrazione - Indennità	16.000,00	2.000,00		18.000,00	11.276,48	15,65	11.292,13		6.707,87	
1.03.02.01.002.	Organi istituzionali dell'amministrazione - Rimborsi										
1.03.02.01.008.	Compensi agli organi istituzionali di revisione, di controllo ed altri incarichi istituzionali dell'amministrazione										
	Totale 1.03.02.01. - Organi e incarichi istituzionali dell'amministrazione	16.000,00	2.000,00	0,00	18.000,00	11.276,48	15,65	11.292,13		6.707,87	
	1.03.02.02. - Rappresentanza, organizzazione eventi, pubblicità e servizi per trasferta										
1.03.02.02.002.	Indennità di missione e di trasferta										
1.03.02.02.005.	Organizzazione manifestazioni e convegni										
1.03.02.02.006.	Partecipazione a manifestazioni e convegni										
1.03.02.02.999.	Altre spese di rappresentanza, relazioni pubbliche, convegni e mostre, pubblicità n.a.c										
	Totale 1.03.02.02. - Rappresentanza,	0,00	0,00	0,00	0,00	0,00	0,00	0,00	0,00	0,00	

C.R.E.A. CONSIGLIO PER LA RICERCA IN AGRICOLTURA E L'ANALISI DELL'ECONOMIA AGRARIA
RENDICONTO FINANZIARIO GESTIONALE ESERCIZIO 2016



Capitolo		USCITE									
		Gestione della Competenza 2016					Somme Impegnate				
Codice	Denominazione	Iniziali	Previsioni		Definitive (3+4-5)	Pagate	Rimaste da Pagare	Totale Impegni (7 + 8)	Diff. rispetto alle Previsioni		
			In +	In -					In Più (9 - 6)	In Meno (6 - 9)	
1	2	3	4	5	6	7	8	9	10	11	
	organizzazione eventi, pubblicità e servizi per trasferta										
	1.03.02.07. - Utilizzo di beni di terzi										
1.03.02.07.002.	Noleggi di mezzi di trasporto										
	Totale 1.03.02.07. - Utilizzo di beni di terzi	0,00	0,00	0,00	0,00	0,00	0,00	0,00	0,00	0,00	
	1.03.02.09. - Manutenzione ordinaria e riparazioni										
1.03.02.09.001.	Manutenzione ordinaria e riparazioni di mezzi di trasporto ad uso civile, di sicurezza e ordine pubblico										
	Totale 1.03.02.09. - Manutenzione ordinaria e riparazioni	0,00	0,00	0,00	0,00	0,00	0,00	0,00	0,00	0,00	
	1.03.02.10. - Consulenze										
1.03.02.10.001.	Incarichi libero professionali di studi, ricerca e consulenza										
	Totale 1.03.02.10. - Consulenze	0,00	0,00	0,00	0,00	0,00	0,00	0,00	0,00	0,00	

C.R.E.A. CONSIGLIO PER LA RICERCA IN AGRICOLTURA E L'ANALISI DELL'ECONOMIA AGRARIA
RENDICONTO FINANZIARIO GESTIONALE ESERCIZIO 2016



Capitolo		USCITE									
		Gestione della Competenza 2016					Somme Impegnate				
Codice	Denominazione	Iniziali	Previsioni		Definitive (3+4-5)	Pagate	Rimaste da Pagare	Totale Impegni (7 + 8)	Diff. rispetto alle Previsioni		
			In +	In -					In Più (9 - 6)	In Meno (6 - 9)	
1	2	3	4	5	6	7	8	9	10	11	
1.03.02.11.001.	1.03.02.11. - Prestazioni professionali e specialistiche Interpretariato e traduzioni		0,00	0,00	0,00	0,00	0,00	0,00	0,00		
	Totale 1.03.02.11. - Prestazioni professionali e specialistiche		0,00	0,00	0,00	0,00	0,00	0,00	0,00		
1.03.02.16.004.	1.03.02.16. - Servizi amministrativi Spese notarili		0,00	0,00	0,00	0,00	0,00	0,00	0,00		
	Totale 1.03.02.16. - Servizi amministrativi		0,00	0,00	0,00	0,00	0,00	0,00	0,00		
1.03.02.99.999.	1.03.02.99. - Altri servizi Altri servizi diversi n.a.c.		0,00	0,00	0,00	0,00	0,00	0,00	0,00		
	Totale 1.03.02.99. - Altri servizi		0,00	0,00	0,00	0,00	0,00	0,00	0,00		
	Totale 1.03.02. - Acquisto di servizi	16.000,00	2.000,00	0,00	18.000,00	11.276,48	15,65	11.292,13		6.707,87	
	Totale 1.03. - Acquisto di beni e servizi	16.000,00	2.000,00	0,00	18.000,00	11.276,48	15,65	11.292,13		6.707,87	
	1.10. - Altre spese correnti										
	1.10.99. - Altre spese correnti n.a.c.										

C.R.E.A. CONSIGLIO PER LA RICERCA IN AGRICOLTURA E L'ANALISI DELL'ECONOMIA AGRARIA
RENDICONTO FINANZIARIO GESTIONALE ESERCIZIO 2016



Capitolo		USCITE									
		Gestione della Competenza 2016									
Codice	Denominazione	Previsioni			Somme Impegnate			Diff. rispetto alle Previsioni			
		Iniziali	Variazioni		Definitive (3+4-5)	Pagate	Rimaste da Pagare	Totale Impegni (7 + 8)	In Più (9 - 6)	In Meno (6 - 9)	
1	2	3	4	5	6	7	8	9	10	11	
1.10.99.99.999	1.10.99.99. - Altre spese correnti n.a.c. Altre spese correnti n.a.c.	0,00	0,00	0,00	0,00	0,00	0,00	0,00	0,00	0,00	
	Totale 1.10.99.99. - Altre spese correnti n.a.c.	0,00	0,00	0,00	0,00	0,00	0,00	0,00	0,00	0,00	
	Totale 1.10.99. - Altre spese correnti n.a.c.	0,00	0,00	0,00	0,00	0,00	0,00	0,00	0,00	0,00	
	Totale 1.10. - Altre spese correnti	0,00	0,00	0,00	0,00	0,00	0,00	0,00	0,00	0,00	
	Totale generale 1. - Spese correnti	16.000,00	2.000,00	0,00	18.000,00	11.276,48	15,65	11.292,13		6.707,87	
	Totale 1. - PRESIDENZA	16.000,00	2.000,00	0,00	18.000,00	11.276,48	15,65	11.292,13		6.707,87	
	2. - DIREZIONE GENERALE										
	1. - Spese correnti										
	1.01. - Redditi da lavoro dipendente										
	1.01.01. - Retribuzioni lorde										
	1.01.01.01. - Retribuzioni in denaro										
1.01.01.01.006.	Voci stipendiali corrisposte al personale a tempo determinato		480.344,10	10.000,00	470.344,10	330.533,07	60.664,13	391.197,20		79.146,90	
	Totale 1.01.01.01. - Retribuzioni in denaro	0,00	480.344,10	10.000,00	470.344,10	330.533,07	60.664,13	391.197,20		79.146,90	

C.R.E.A. CONSIGLIO PER LA RICERCA IN AGRICOLTURA E L'ANALISI DELL'ECONOMIA AGRARIA
RENDICONTO FINANZIARIO GESTIONALE ESERCIZIO 2016



Capitolo		USCITE									
Codice	Denominazione	Previsioni				Somme Impegnate			Diff. rispetto alle Previsioni		
		Iniziali	Variazioni		Definitive (3+4-5)	Pagate	Rimaste da Pagare	Totale Impegni (7 + 8)	In Più (9 - 6)	In Meno (6 - 9)	
			In +	In -							
1	2	3	4	5	6	7	8	9	10	11	
1.01.01.02.002.	1.01.01.02. - Altre spese per il personale										
	Buoni pasto		30.803,92	300,00	30.503,92	10.305,95	4.794,86	15.100,81		15.403,11	
	Totale 1.01.01.02. - Altre spese per il personale	0,00	30.803,92	300,00	30.503,92	10.305,95	4.794,86	15.100,81		15.403,11	
	Totale 1.01.01. - Retribuzioni lorde	0,00	511.148,02	10.300,00	500.848,02	340.839,02	65.458,99	406.298,01		94.550,01	
	1.01.02. - Contributi sociali a carico dell'ente										
1.01.02.01.001.	1.01.02.01. - Contributi sociali effettivi a carico dell'ente										
	Contributi obbligatori per il personale		149.416,23	9.000,00	140.416,23	88.057,15	14.786,81	102.843,96		37.572,27	
	Totale 1.01.02.01. - Contributi sociali effettivi a carico dell'ente	0,00	149.416,23	9.000,00	140.416,23	88.057,15	14.786,81	102.843,96		37.572,27	
	1.01.02.02. - Contributi sociali figurativi										
1.01.02.02.003.	Indennità di fine servizio erogata direttamente dal datore di lavoro		44.842,57	4.328,00	40.514,57	33.334,76	33.334,76	33.334,76		7.179,81	
	Totale 1.01.02.02. - Contributi sociali figurativi	0,00	44.842,57	4.328,00	40.514,57	0,00	33.334,76	33.334,76		7.179,81	
	Totale 1.01.02. - Contributi sociali a carico dell'ente	0,00	194.258,80	13.328,00	180.930,80	88.057,15	48.121,57	136.178,72		44.752,08	
	Totale 1.01. - Redditi da lavoro dipendente	0,00	705.406,82	23.628,00	681.778,82	428.896,17	113.580,56	542.476,73		139.302,09	

C.R.E.A. CONSIGLIO PER LA RICERCA IN AGRICOLTURA E L'ANALISI DELL'ECONOMIA AGRARIA
RENDICONTO FINANZIARIO GESTIONALE ESERCIZIO 2016



Capitolo		USCITE									
		Gestione della Competenza 2016					Somme Impegnate				
Codice	Denominazione	Iniziali	Variazioni		Definitive (3+4-5)	Pagate	Rimaste da Pagare	Totale Impegni (7 + 8)	Diff. rispetto alle Previsioni		
			In +	In -					In Più (9 - 6)	In Meno (6 - 9)	
1	2	3	4	5	6	7	8	9	10	11	
	<u>1.02. - Imposte e tasse a carico dell'ente</u>										
	1.02.01. - Imposte, tasse e proventi assimilati a carico dell'ente		72.365,19	2.400,00	69.965,19	36.902,88	9.822,51	46.725,39		23.239,80	
	1.02.01.01. - Imposta regionale sulle attività produttive (IRAP)										
1.02.01.01.001.	Imposta regionale sulle attività produttive (IRAP)	0,00	72.365,19	2.400,00	69.965,19	36.902,88	9.822,51	46.725,39		23.239,80	
	Totale 1.02.01.01. - Imposta regionale sulle attività produttive (IRAP)									23.239,80	
	1.02.01.99. - Imposte, tasse e proventi assimilati a carico dell'ente n.a.c.										
	Imposte, tasse e proventi assimilati a carico dell'ente n.a.c.		20.781,32	3.700,00	17.081,32	10.520,05	-958,41	9.561,64		7.519,68	
1.02.01.99.999.	Totale 1.02.01.99. - Imposte, tasse e proventi assimilati a carico dell'ente n.a.c.	0,00	20.781,32	3.700,00	17.081,32	10.520,05	-958,41	9.561,64		7.519,68	
	Totale 1.02.01. - Imposte, tasse e proventi assimilati a carico dell'ente										
	Totale 1.02.01. - Imposte, tasse e proventi assimilati a carico dell'ente	0,00	93.146,51	6.100,00	87.046,51	47.422,93	8.864,10	56.287,03		30.759,48	
	Totale 1.02. - Imposte e tasse a carico dell'ente										
	Totale 1.02. - Imposte e tasse a carico dell'ente	0,00	93.146,51	6.100,00	87.046,51	47.422,93	8.864,10	56.287,03		30.759,48	
	1.03. - Acquisto di beni e servizi										

C.R.E.A. CONSIGLIO PER LA RICERCA IN AGRICOLTURA E L'ANALISI DELL'ECONOMIA AGRARIA
RENDICONTO FINANZIARIO GESTIONALE ESERCIZIO 2016



USCITE

Capitolo		Gestione della Competenza 2016									
Codice	Denominazione	Iniziali	Previsioni		Definitive (3+4-5)	Pagate	Rimaste da Pagare	Totale Impegni (7 + 8)	Diff. rispetto alle Previsioni		
			In +	In -					In Più (9 - 6)	In Meno (6 - 9)	
1	2	3	4	5	6	7	8	9	10	11	
1.03.01.01.002.	1.03.01. - Acquisto di beni										
	1.03.01.01. - Giornali, riviste e pubblicazioni										
	Publicazioni		2.132,00	1.000,00	1.132,00	1.131,55		1.131,55		0,45	
	Totale 1.03.01.01. - Giornali, riviste e pubblicazioni	0,00	2.132,00	1.000,00	1.132,00	1.131,55	0,00	1.131,55		0,45	
	1.03.01.02. - Altri beni di consumo										
1.03.01.02.001.	Carta, cancelleria e stampati		53.062,15	1.000,00	52.062,15	3.547,91	12.966,34	16.514,25		35.547,90	
1.03.01.02.003.	Equipaggiamento	2.000,00			2.000,00	1.921,67		1.921,67		78,33	
1.03.01.02.004.	Vestitario			20.000,00							
1.03.01.02.006.	Materiale informatico		20.000,00								
1.03.01.02.007.	Altri materiali tecnico-specialistici non sanitari		7.900,00		7.900,00					7.900,00	
1.03.01.02.008.	Strumenti tecnico-specialistici non sanitari										
1.03.01.02.011.	Generi alimentari		2.000,00	2.000,00							
	Totale 1.03.01.02. - Altri beni di consumo	2.000,00	82.962,15	23.000,00	61.962,15	5.469,58	12.966,34	18.435,92		43.526,23	
1.03.01.05.006.	1.03.01.05. - Medicinali e altri beni di consumo sanitario										
	Prodotti chimici										

**C.R.E.A. CONSIGLIO PER LA RICERCA IN AGRICOLTURA E L'ANALISI DELL'ECONOMIA AGRARIA
RENDICONTO FINANZIARIO GESTIONALE ESERCIZIO 2016**



Capitolo		Gestione della Competenza 2016									
Codice	Denominazione	Previsioni			Somme Impegnate			Diff. rispetto alle Previsioni			
		Iniziali	Variazioni		Definitive (3+4-5)	Pagate	Rimaste da Pagare	Totale Impegni (7 + 8)	In Più (9 - 6)	In Meno (6 - 9)	
			In +	In -							
1	2	3	4	5	6	7	8	9	10	11	
1.03.01.05.007.	Materiali e prodotti per uso veterinario										
	Totale 1.03.01.05. - Medicinali e altri beni di consumo sanitario	0,00	0,00	0,00	0,00	0,00	0,00	0,00	0,00	0,00	
	Totale 1.03.01. - Acquisto di beni	2.000,00	85.094,15	24.000,00	63.094,15	6.601,13	12.966,34	19.567,47		43.526,68	
	1.03.02. - Acquisto di servizi										
	1.03.02.02. - Rappresentanza, organizzazione eventi, pubblicità e servizi per trasferta										
1.03.02.02.002.	Indennità di missione e di trasferta	6.000,00	512.741,75	141.600,00	377.141,75	66.876,35	37.791,08	104.667,43		272.474,32	
1.03.02.02.003.	Servizi per attività di rappresentanza		10.000,00	10.000,00							
1.03.02.02.005.	Organizzazione manifestazioni e convegni		286.090,98		286.090,98	244.066,89	14.161,63	258.228,52		27.862,46	
1.03.02.02.006.	Partecipazione a manifestazioni e convegni		45.521,00	20.000,00	25.521,00	348,67	671,00	1.019,67		24.501,33	
1.03.02.02.999.	Altre spese di rappresentanza, relazioni pubbliche, convegni e mostre, pubblicità n.a.c										
	Totale 1.03.02.02. - Rappresentanza, organizzazione eventi, pubblicità e servizi per	6.000,00	854.353,73	171.600,00	688.753,73	311.291,91	52.623,71	363.915,62		324.838,11	

C.R.E.A. CONSIGLIO PER LA RICERCA IN AGRICOLTURA E L'ANALISI DELL'ECONOMIA AGRARIA
RENDICONTO FINANZIARIO GESTIONALE ESERCIZIO 2016



Capitolo		USCITE									
		Gestione della Competenza 2016					Somme Impegnate				
Codice	Denominazione	Iniziali	Variazioni		Definitive (3+4-5)	Pagate	Rimaste da Pagare	Totale Impegni (7 + 8)	Diff. rispetto alle Previsioni		
			In +	In -					In Più (9 - 6)	In Meno (6 - 9)	
1	2	3	4	5	6	7	8	9	10	11	
	trasferita										
	1.03.02.04. - Acquisto di servizi per formazione e addestramento del personale dell'ente										
1.03.02.04.001.	Acquisto di servizi per formazione specialistica		231.879,00	95.505,00	136.374,00	29.001,85	49.694,34	78.696,19		57.677,81	
1.03.02.04.002.	Acquisto di servizi per formazione generica		63.000,00		63.000,00	502,98	3.489,28	3.992,26		59.007,74	
1.03.02.04.003.	Acquisto di servizi per addestramento del personale ai sensi della legge 626	2.000,00			2.000,00					2.000,00	
1.03.02.04.999.	Acquisto di servizi per altre spese per formazione e addestramento n.a.c.		32.505,00		32.505,00	16.235,00		16.235,00		16.270,00	
	Totale 1.03.02.04. - Acquisto di servizi per formazione e addestramento del personale dell'ente	2.000,00	327.384,00	95.505,00	233.879,00	45.739,83	53.183,62	98.923,45		134.955,55	
	1.03.02.05. - Utenze e canoni										
1.03.02.05.001.	Telefonia fissa		5.227,26	1.500,00	3.727,26					3.727,26	
1.03.02.05.002.	Telefonia mobile		2.500,00	1.500,00	1.000,00					1.000,00	
1.03.02.05.003.	Accesso a banche dati e a pubblicazioni on line		568.020,00	5.000,00	563.020,00	404.675,39	150.452,32	555.127,71		7.892,29	
1.03.02.05.004.	Energia elettrica		41.552,48	7.000,00	34.552,48	6.279,10	19.171,14	25.450,24		9.102,24	

C.R.E.A. CONSIGLIO PER LA RICERCA IN AGRICOLTURA E L'ANALISI DELL'ECONOMIA AGRARIA
RENDICONTO FINANZIARIO GESTIONALE ESERCIZIO 2016



Capitolo		USCITE									
Codice	Denominazione	Previsioni				Somme Impegnate			Diff. rispetto alle Previsioni		
		Iniziali	Variazioni		Definitive (3+4-5)	Pagate	Rimaste da Pagare	Totale Impegni (7 + 8)	In Più (9 - 6)	In Meno (6 - 9)	
			In +	In -							
1	2	3	4	5	6	7	8	9	10	11	
1.03.02.05.005.	Acqua		2.727,28		2.727,28					2.727,28	
1.03.02.05.007.	Spese di condominio		2.000,00		2.000,00					2.000,00	
1.03.02.05.999.	Utenze e canoni per altri servizi n.a.c.										
	Totale 1.03.02.05. - Utenze e canoni	0,00	622.027,02	15.000,00	607.027,02	410.954,49	169.623,46	580.577,95		26.449,07	
	1.03.02.07. - Utilizzo di beni di terzi										
1.03.02.07.002.	Noleggi di mezzi di trasporto		7.414,32	4.000,00	3.414,32	920,01	822,16	1.742,17		1.672,15	
1.03.02.07.006.	Licenze d'uso per software		5.000,00		5.000,00	4.600,62	4.600,62	4.600,62		399,38	
	Totale 1.03.02.07. - Utilizzo di beni di terzi	0,00	12.414,32	4.000,00	8.414,32	920,01	5.422,78	6.342,79		2.071,53	
	1.03.02.08. - Leasing operativo										
1.03.02.08.002.	Leasing operativo di attrezzature e macchinari		2,00		2,00					2,00	
	Totale 1.03.02.08. - Leasing operativo	0,00	2,00	0,00	2,00	0,00	0,00	0,00		2,00	
	1.03.02.09. - Manutenzione ordinaria e riparazioni										
1.03.02.09.003.	Manutenzione ordinaria e riparazioni di mobili e arredi	2.000,00			2.000,00					2.000,00	
1.03.02.09.004.	Manutenzione ordinaria e riparazioni di impianti e macchinari	2.000,00			2.000,00	300,00		300,00		1.700,00	

C.R.E.A. CONSIGLIO PER LA RICERCA IN AGRICOLTURA E L'ANALISI DELL'ECONOMIA AGRARIA
RENDICONTO FINANZIARIO GESTIONALE ESERCIZIO 2016



Capitolo		Gestione della Competenza 2016									
Codice	Denominazione	Previsioni			Somme Impegnate			Diff. rispetto alle Previsioni			
		Iniziali	Variazioni		Definitive (3+4-5)	Pagate	Rimaste da Pagare	Totale Impegni (7+8)	In Più (9-6)	In Meno (6-9)	
1	2	3	4	5	6	7	8	9	10	11	
1.03.02.09.006.	Manutenzione ordinaria e riparazioni di macchine per ufficio		2.000,00		2.000,00	1.183,40		1.183,40		816,60	
1.03.02.09.008.	Manutenzione ordinaria e riparazioni di beni immobili										
	Totale 1.03.02.09. - Manutenzione ordinaria e riparazioni	4.000,00	2.000,00	0,00	6.000,00	1.483,40	0,00	1.483,40		4.516,60	
	1.03.02.10. - Consulenze										
1.03.02.10.001.	Incarichi libero professionali di studi, ricerca e consulenza	40.000,00	155.873,00	41.000,00	154.873,00	48.639,13	50.455,20	99.094,33		55.778,67	
	Totale 1.03.02.10. - Consulenze	40.000,00	155.873,00	41.000,00	154.873,00	48.639,13	50.455,20	99.094,33		55.778,67	
	1.03.02.11. - Prestazioni professionali e specialistiche										
1.03.02.11.001.	Interpretariato e traduzioni		3.000,00	2.000,00	1.000,00					1.000,00	
1.03.02.11.004.	Perizie										
1.03.02.11.006.	Patrocinio legale										
1.03.02.11.008.	Prestazioni di natura contabile, tributaria e del lavoro		92.121,00	5.000,00	87.121,00	675,00	80.000,00	80.675,00		6.446,00	
1.03.02.11.009.	Prestazioni tecnico-scientifiche		30.000,00		30.000,00	5.600,00	4.410,30	10.010,30		19.989,70	
1.03.02.11.010.	Deposito, mantenimento e tutela dei brevetti		92.980,00	480,72	92.499,28	36.798,65	53.757,10	90.555,75		1.943,53	
1.03.02.11.999.	Altre prestazioni professionali e specialistiche n.a.c.										

C.R.E.A. CONSIGLIO PER LA RICERCA IN AGRICOLTURA E L'ANALISI DELL'ECONOMIA AGRARIA
RENDICONTO FINANZIARIO GESTIONALE ESERCIZIO 2016



USCITE												
Gestione della Competenza 2016												
Codice	Capitolo	Denominazione	Previsioni			Somme Impegnate			Diff. rispetto alle Previsioni			
			Iniziali	Variazioni		Definitive (3+4-5)	Pagate	Rimaste da Pagare	Totale Impegni (7 + 8)	In Più (9 - 6)	In Meno (6 - 9)	
				In +	In -							
1	2	Totale 1.03.02.11. - Prestazioni professionali e specialistiche	0,00	218.101,00	7.480,72	210.620,28	43.073,65	138.167,40	181.241,05	10	11	29.379,23
		1.03.02.12. - Lavoro flessibile, quota LSU e acquisto di servizi da agenzie di lavoro interinale		231.064,08	133.150,98	97.913,10	272.174,61	-189.627,03	82.547,58			15.365,52
1.03.02.12.001.		Acquisto di servizi da agenzie di lavoro interinale		43.720,00	39.294,34	4.425,66	894,67	305,33	1.200,00			3.225,66
1.03.02.12.003.		Collaborazioni coordinate e a progetto										
		Totale 1.03.02.12. - Lavoro flessibile, quota LSU e acquisto di servizi da agenzie di lavoro interinale	0,00	274.784,08	172.445,32	102.338,76	273.069,28	-189.321,70	83.747,58			18.591,18
		1.03.02.13. - Servizi ausiliari per il funzionamento dell'ente										
1.03.02.13.001.		Servizi di sorveglianza e custodia										
1.03.02.13.002.		Servizi di pulizia e lavanderia										
1.03.02.13.004.		Stampa e rilegatura		160.079,50	29.000,00	131.079,50	100.249,30	743,83	100.993,13			30.086,37
1.03.02.13.006.		Rimozione e smaltimento di rifiuti tossico-nocivi e di altri materiali										
1.03.02.13.999.		Altri servizi ausiliari n.a.c.										
		Totale 1.03.02.13. - Servizi ausiliari per il funzionamento dell'ente	0,00	160.079,50	29.000,00	131.079,50	100.249,30	743,83	100.993,13			30.086,37

**C.R.E.A. CONSIGLIO PER LA RICERCA IN AGRICOLTURA E L'ANALISI DELL'ECONOMIA AGRARIA
RENDICONTO FINANZIARIO GESTIONALE ESERCIZIO 2016**



Capitolo		USCITE									
		Gestione della Competenza 2016					Somme Impegnate				
Codice	Denominazione	Iniziali	Variazioni		Definitive (3+4-5)	Pagate	Rimaste da Pagare	Totale Impegni (7 + 8)	Diff. rispetto alle Previsioni		
			In +	In -					In Più (9 - 6)	In Meno (6 - 9)	
1	2	3	4	5	6	7	8	9	10	11	
	1.03.02.16. - Servizi amministrativi										
1.03.02.16.001.	Publicazione bandi di gara		8.000,00		8.000,00	362,34		362,34		7.637,66	
1.03.02.16.002.	Spese postali		14.073,00	5.000,00	9.073,00					9.073,00	
1.03.02.16.003.	Onorificenze e riconoscimenti istituzionali	2.000,00			2.000,00		2.000,00	2.000,00			
1.03.02.16.004.	Spese notarili										
	Totale 1.03.02.16. - Servizi amministrativi	2.000,00	22.073,00	5.000,00	19.073,00	362,34	2.000,00	2.362,34		16.710,66	
	1.03.02.18. - Servizi sanitari										
1.03.02.18.001.	Spese per accertamenti sanitari resi necessari dall'attività lavorativa	2.000,00			2.000,00					2.000,00	
	Totale 1.03.02.18. - Servizi sanitari	2.000,00	0,00	0,00	2.000,00	0,00	0,00	0,00		2.000,00	
	1.03.02.19. - Servizi informatici e di telecomunicazioni										
1.03.02.19.001.	Gestione e manutenzione applicazioni										
1.03.02.19.002.	Assistenza all'utente e formazione										
1.03.02.19.003.	Servizi per l'interoperabilità e la cooperazione										

C.R.E.A. CONSIGLIO PER LA RICERCA IN AGRICOLTURA E L'ANALISI DELL'ECONOMIA AGRARIA
RENDICONTO FINANZIARIO GESTIONALE ESERCIZIO 2016



Capitolo		USCITE									
		Gestione della Competenza 2016									
Codice	Denominazione	Iniziali	Previsioni		Definitive (3+4-5)	Somme Impegnate		Diff. rispetto alle Previsioni		In Più (9 - 6)	In Meno (6 - 9)
			In +	In -		Pagate	Rimaste da Pagare	Totale Impegni (7 + 8)	In Più (9 - 6)		
1	2	3	4	5	6	7	8	9	10	11	
1.03.02.19.004.	Servizi di rete per trasmissione dati e VoIP e relativa manutenzione										
1.03.02.19.005.	Servizi per i sistemi e relativa manutenzione										
1.03.02.19.006.	Servizi di sicurezza										
1.03.02.19.007.	Servizi di gestione documentale										
1.03.02.19.008.	Servizi di monitoraggio della qualità dei servizi										
1.03.02.19.009.	Servizi per le postazioni di lavoro e relativa manutenzione		10.000,00		10.000,00						10.000,00
1.03.02.19.010.	Servizi di consulenza e prestazioni professionali ICT										
	Totale 1.03.02.19. - Servizi informatici e di telecomunicazioni	0,00	10.000,00	0,00	10.000,00	0,00	0,00	0,00	0,00	0,00	10.000,00
	1.03.02.99. - Altri servizi										
1.03.02.99.003.	Quote di associazioni		2.500,00		2.500,00	2.500,00		2.500,00			
1.03.02.99.999.	Altri servizi diversi n.a.c.		293.650,00	40.000,00	253.650,00	36.699,96	309,88	37.009,84			216.640,16
	Totale 1.03.02.99. - Altri servizi	0,00	296.150,00	40.000,00	256.150,00	39.199,96	309,88	39.509,84			216.640,16
	Totale 1.03.02. - Acquisto di servizi	56.000,00	2.955.241,65	581.031,04	2.430.210,61	1.274.983,30	283.208,18	1.558.191,48			872.019,13
	Totale 1.03. - Acquisto di beni e servizi	58.000,00	3.040.335,80	605.031,04	2.493.304,76	1.281.584,43	296.174,52	1.577.758,95			915.545,81

**C.R.E.A. CONSIGLIO PER LA RICERCA IN AGRICOLTURA E L'ANALISI DELL'ECONOMIA AGRARIA
RENDICONTO FINANZIARIO GESTIONALE ESERCIZIO 2016**



Capitolo		USCITE Gestione della Competenza 2016									
Codice	Denominazione	Previsioni			Somme Impegnate			Diff. rispetto alle Previsioni			
		Iniziali	Variazioni		Definitive (3+4-5)	Pagate	Rimaste da Pagare	Totale Impegni (7 + 8)	In Più (9 - 6)	In Meno (6 - 9)	
1	2	3	4	5	6	7	8	9	10	11	
	<u>1.04. - Trasferimenti correnti</u>										
	1.04.02. - Trasferimenti correnti a Famiglie										
	1.04.02.03. - Borse di studio, dottorati di ricerca e contratti di formazione specialistica area medica										
1.04.02.03.003.	Dottorati di ricerca	0,00	0,00	0,00	0,00	0,00	0,00	0,00	0,00	0,00	
	Totale 1.04.02.03. - Borse di studio, dottorati di ricerca e contratti di formazione specialistica area medica	0,00	0,00	0,00	0,00	0,00	0,00	0,00	0,00	0,00	
	Totale 1.04.02. - Trasferimenti correnti a Famiglie	0,00	0,00	0,00	0,00	0,00	0,00	0,00	0,00	0,00	
	<u>Totale 1.04. - Trasferimenti correnti</u>	0,00	0,00	0,00	0,00	0,00	0,00	0,00	0,00	0,00	
	<u>1.08. - Altre spese per redditi da capitale</u>										
	1.08.02. - Diritti reali di godimento e servizi onerosi										
	1.08.02.01. - Diritti reali di godimento e servizi onerosi										
1.08.02.01.001.	Diritti reali di godimento e servizi onerosi	0,00	0,00	0,00	0,00	0,00	0,00	0,00	0,00	0,00	
	Totale 1.08.02.01. - Diritti reali	0,00	0,00	0,00	0,00	0,00	0,00	0,00	0,00	0,00	

C.R.E.A. CONSIGLIO PER LA RICERCA IN AGRICOLTURA E L'ANALISI DELL'ECONOMIA AGRARIA
RENDICONTO FINANZIARIO GESTIONALE ESERCIZIO 2016



Capitolo		USCITE										
Codice	Denominazione	Previsioni				Somme Impegnate			Diff. rispetto alle Previsioni			
		Iniziali	Variazioni		Definitive (3+4-5)	Pagate	Rimaste da Pagare	Totale Impegni (7 + 8)	In Più (9 - 6)	In Meno (6 - 9)	11	
			In +	In -								
1	2	3	4	5	6	7	8	9	10	11		
	di godimento e servizi onerosi											
	Totale 1.08.02. - Diritti reali di godimento e servizi onerosi	0,00	0,00	0,00	0,00	0,00	0,00	0,00	0,00	0,00		
	Totale 1.08. - Altre spese per redditi da capitale	0,00	0,00	0,00	0,00	0,00	0,00	0,00	0,00	0,00		
	1.10. - Altre spese correnti											
	1.10.01. - Fondi di riserva e altri accantonamenti											
	1.10.01.01. - Fondo di riserva											
	Fondi di riserva	1.203.000,00									1.203.000,00	
	Totale 1.10.01.01. - Fondo di riserva	1.203.000,00	0,00	0,00	1.203.000,00	0,00	0,00	0,00	0,00	0,00	1.203.000,00	
1.10.01.01.001.												
	1.10.01.03. - Fondo crediti di dubbia e difficile esazione di parte corrente											
	Fondo crediti di dubbia e difficile esazione di parte corrente	2.000.000,00	17.135.365,80	871.574,96	18.263.790,84						18.263.790,84	
	Totale 1.10.01.03. - Fondo crediti di dubbia e difficile esazione di parte corrente	2.000.000,00	17.135.365,80	871.574,96	18.263.790,84	0,00	0,00	0,00	0,00	0,00	18.263.790,84	
1.10.01.03.001.												
	1.10.01.99. - Altri fondi e accantonamenti											

**C.R.E.A. CONSIGLIO PER LA RICERCA IN AGRICOLTURA E L'ANALISI DELL'ECONOMIA AGRARIA
RENDICONTO FINANZIARIO GESTIONALE ESERCIZIO 2016**



Capitolo		USCITE									
		Gestione della Competenza 2016									
Codice	Denominazione	Iniziali	Variazioni		Definitive (3+4-5)	Somme Impegnate			Diff. rispetto alle Previsioni		
			In +	In -		Pagate	Rimaste da Pagare	Totale Impegni (7 + 8)	In Più (9 - 6)	In Meno (6 - 9)	
1	2	3	4	5	6	7	8	9	10	11	
1.10.01.99.999.	Altri fondi n.a.c.	1.945.365,00	8.897.088,39	6.928.571,36	3.913.882,03					3.913.882,03	
	Totale 1.10.01.99. - Altri fondi e accantonamenti	1.945.365,00	8.897.088,39	6.928.571,36	3.913.882,03	0,00	0,00	0,00		3.913.882,03	
	Totale 1.10.01. - Fondi di riserva e altri accantonamenti	5.148.365,00	26.032.454,19	7.800.146,32	23.380.672,87	0,00	0,00	0,00		23.380.672,87	
	1.10.04. - Premi di assicurazione										
	1.10.04.01. - Premi di assicurazione contro i danni										
1.10.04.01.003.	Premi di assicurazione per responsabilità civile verso terzi		20.000,00		20.000,00					20.000,00	
	Totale 1.10.04.01. - Premi di assicurazione contro i danni	0,00	20.000,00	0,00	20.000,00	0,00	0,00	0,00		20.000,00	
	Totale 1.10.04. - Premi di assicurazione	0,00	20.000,00	0,00	20.000,00	0,00	0,00	0,00		20.000,00	
	1.10.99. - Altre spese correnti n.a.c.										
	1.10.99.99. - Altre spese correnti n.a.c.										
1.10.99.99.999.	Altre spese correnti n.a.c.	0,00	0,00	0,00	0,00	0,00	0,00	0,00	0,00	0,00	
	Totale 1.10.99.99. - Altre spese correnti n.a.c.	0,00	0,00	0,00	0,00	0,00	0,00	0,00	0,00	0,00	
	Totale 1.10.99. - Altre spese correnti n.a.c.	0,00	0,00	0,00	0,00	0,00	0,00	0,00	0,00	0,00	

C.R.E.A. CONSIGLIO PER LA RICERCA IN AGRICOLTURA E L'ANALISI DELL'ECONOMIA AGRARIA
RENDICONTO FINANZIARIO GESTIONALE ESERCIZIO 2016



Capitolo		USCITE									
Codice	Denominazione	Previsioni				Somme Impegnate			Diff. rispetto alle Previsioni		
		Iniziali	Variazioni		Definitive (3+4-5)	Pagate	Rimaste da Pagare	Totale Impegni (7 + 8)	In Più (9 - 6)	In Meno (6 - 9)	
			In +	In -							
1	2	3	4	5	6	7	8	9	10	11	
	<i>Totale 1.10. - Altre spese correnti</i>	5.148.365,00	26.052.454,19	7.800.146,32	23.400.672,87	0,00	0,00	0,00		23.400.672,87	
	Totale generale 1. - Spese correnti	5.206.365,00	29.891.343,32	8.434.905,36	26.662.802,96	1.757.903,53	418.619,18	2.176.522,71		24.486.280,25	
	2. - Spese in conto capitale										
	<u>2.02. - Investimenti fissi lordi e acquisto di terreni</u>										
	2.02.01. - Beni materiali										
	2.02.01.03. - Mobili e arredi										
2.02.01.03.001.	Mobili e arredi per ufficio										
2.02.01.03.002.	Mobili e arredi per alloggi e pertinenze										
	Totale 2.02.01.03. - Mobili e arredi	0,00	0,00	0,00	0,00	0,00	0,00	0,00	0,00	0,00	
	2.02.01.04. - Impianti e macchinari										
2.02.01.04.001.	Macchinari										
2.02.01.04.002.	Impianti										
	Totale 2.02.01.04. - Impianti e macchinari	0,00	0,00	0,00	0,00	0,00	0,00	0,00	0,00	0,00	
	2.02.01.05. - Attrezzature										

C.R.E.A. CONSIGLIO PER LA RICERCA IN AGRICOLTURA E L'ANALISI DELL'ECONOMIA AGRARIA
RENDICONTO FINANZIARIO GESTIONALE ESERCIZIO 2016



Capitolo		USCITE									
		Gestione della Competenza 2016									
Codice	Denominazione	Iniziali	Previsioni		Definitive (3+4-5)	Somme Impegnate			Diff. rispetto alle Previsioni		
			In +	In -		Pagate	Rimaste da Pagare	Totale Impegni (7 + 8)	In Più (9 - 6)	In Meno (6 - 9)	
1	2	3	4	5	6	7	8	9	10	11	
2.02.01.05.001.	Attrezzature scientifiche		931,35		931,35					931,35	
	Totale 2.02.01.05. - Attrezzature	0,00	931,35	0,00	931,35	0,00	0,00	0,00	0,00	931,35	
2.02.01.06.001.	2.02.01.06. - Macchine per ufficio										
	Macchine per ufficio										
	Totale 2.02.01.06. - Macchine per ufficio	0,00	0,00	0,00	0,00	0,00	0,00	0,00	0,00	0,00	
2.02.01.07.002.	2.02.01.07. - Hardware										
	Postazioni di lavoro		17.000,00	5.000,00	12.000,00		7.332,20			4.667,80	
	Totale 2.02.01.07. - Hardware	0,00	17.000,00	5.000,00	12.000,00	0,00	7.332,20	7.332,20	7.332,20	4.667,80	
2.02.01.09.001.	2.02.01.09. - Beni immobili										
	Fabbricati ad uso abitativo										
	Fabbricati ad uso commerciale e istituzionale	47.783,00	215.620,75	484,85	262.918,90	11.960,00		11.960,00		250.958,90	
	Fabbricati rurali										
	Totale 2.02.01.09. - Beni immobili	47.783,00	215.620,75	484,85	262.918,90	11.960,00	0,00	11.960,00	11.960,00	250.958,90	
	Totale 2.02.01. - Beni materiali	47.783,00	233.552,10	5.484,85	275.850,25	11.960,00	7.332,20	19.292,20	19.292,20	256.558,05	

C.R.E.A. CONSIGLIO PER LA RICERCA IN AGRICOLTURA E L'ANALISI DELL'ECONOMIA AGRARIA
RENDICONTO FINANZIARIO GESTIONALE ESERCIZIO 2016



Capitolo		USCITE									
		Gestione della Competenza 2016					Somme Impegnate				
Codice	Denominazione	Iniziali	Variazioni		Definitive (3+4-5)	Pagate	Rimaste da Pagare	Totale Impegni (7 + 8)	Diff. rispetto alle Previsioni		
			In +	In -					In Più (9 - 6)	In Meno (6 - 9)	
1	2	3	4	5	6	7	8	9	10	11	
	2.02.03. - Beni immateriali										
	2.02.03.02. - Software										
2.02.03.02.001.	Sviluppo software e manutenzione evolutiva		45,00		45,00					45,00	
2.02.03.02.002.	Acquisizione software e manutenzione evolutiva		45,00	0,00	45,00	0,00	0,00	0,00		45,00	
	Totale 2.02.03.02. - Software	0,00	45,00	0,00	45,00	0,00	0,00	0,00	0,00	45,00	
	Totale 2.02.03. - Beni immateriali	0,00	45,00	0,00	45,00	0,00	0,00	0,00	0,00	45,00	
	Totale 2.02. - Investimenti fissi lordi e acquisto di terreni	47.783,00	233.597,10	5.484,85	275.895,25	11.960,00	7.332,20	19.292,20	19.292,20	256.603,05	
	Totale generale 2. - Spese in conto capitale	47.783,00	233.597,10	5.484,85	275.895,25	11.960,00	7.332,20	19.292,20	19.292,20	256.603,05	
	3. - Spese per incremento attività finanziarie										
	3.01. - Acquisizioni di attività finanziarie										
	3.01.01. - Acquisizioni di partecipazioni e conferimenti di capitale										
	3.01.01.03. - Acquisizioni di partecipazioni e conferimenti di capitale in altre imprese										

C.R.E.A. CONSIGLIO PER LA RICERCA IN AGRICOLTURA E L'ANALISI DELL'ECONOMIA AGRARIA
RENDICONTO FINANZIARIO GESTIONALE ESERCIZIO 2016



Capitolo		USCITE									
Codice	Denominazione	Previsioni				Somme Impegnate			Diff. rispetto alle Previsioni		
		Iniziali	Variazioni		Definitive (3+4-5)	Pagate	Rimaste da Pagare	Totale Impegni (7 + 8)	In Più (9 - 6)	In Meno (6 - 9)	11
			In +	In -							
1	2	3	4	5	6	7	8	9	10	11	
3.01.01.03.003.	Acquisizioni di partecipazioni e conferimenti di capitale in altre imprese		26.000,00		26.000,00	26.000,00		26.000,00			
	Totale 3.01.01.03. - Acquisizioni di partecipazioni e conferimenti di capitale in altre imprese	0,00	26.000,00	0,00	26.000,00	26.000,00	0,00	26.000,00	0,00		
	Totale 3.01.01. - Acquisizioni di partecipazioni e conferimenti di capitale	0,00	26.000,00	0,00	26.000,00	26.000,00	0,00	26.000,00	0,00		
	Totale 3.01. - Acquisizioni di attività finanziarie	0,00	26.000,00	0,00	26.000,00	26.000,00	0,00	26.000,00	0,00		
	Totale generale 3. - Spese per incremento attività finanziarie	0,00	26.000,00	0,00	26.000,00	26.000,00	0,00	26.000,00	0,00		
	7. - Uscite per conto terzi e partite di giro										
	Z.01. - Uscite per partite di giro										
	7.01.01. - Versamenti di altre ritenute										
	7.01.01.99. - Versamento di altre ritenute n.a.c.										
7.01.01.99.999.	Versamento di altre ritenute n.a.c.										
	Totale 7.01.01.99. - Versamento di altre ritenute n.a.c.	0,00	0,00	0,00	0,00	0,00	0,00	0,00	0,00		

C.R.E.A. CONSIGLIO PER LA RICERCA IN AGRICOLTURA E L'ANALISI DELL'ECONOMIA AGRARIA
RENDICONTO FINANZIARIO GESTIONALE ESERCIZIO 2016



Capitolo		USCITE									
Codice	Denominazione	Previsioni				Somme Impegnate			Diff. rispetto alle Previsioni		
		Iniziali	Variazioni		Definitive (3+4-5)	Pagate	Rimaste da Pagare	Totale Impegni (7 + 8)	In Più (9 - 6)	In Meno (6 - 9)	
			In +	In -							
1	2	3	4	5	6	7	8	9	10	11	
	Totale 7.01.01. - Versamenti di altre ritenute	0,00	0,00	0,00	0,00	0,00	0,00	0,00	0,00	0,00	
	7.01.02. - Versamenti di ritenute su Redditi da lavoro dipendente										
	7.01.02.01. - Versamenti di ritenute erariali su Redditi da lavoro dipendente riscosse per conto terzi										
7.01.02.01.001.	Versamenti di ritenute erariali su Redditi da lavoro dipendente riscosse per conto terzi										
	Totale 7.01.02.01. - Versamenti di ritenute erariali su Redditi da lavoro dipendente riscosse per conto terzi	0,00	0,00	0,00	0,00	0,00	0,00	0,00	0,00	0,00	
	7.01.02.02. - Versamenti di ritenute previdenziali e assistenziali su Redditi da lavoro dipendente riscosse per conto terzi										
7.01.02.02.001.	Versamenti di ritenute previdenziali e assistenziali su Redditi da lavoro dipendente riscosse per conto terzi										
	Totale 7.01.02.02. - Versamenti di ritenute previdenziali e assistenziali su Redditi da lavoro	0,00	0,00	0,00	0,00	0,00	0,00	0,00	0,00	0,00	

C.R.E.A. CONSIGLIO PER LA RICERCA IN AGRICOLTURA E L'ANALISI DELL'ECONOMIA AGRARIA
RENDICONTO FINANZIARIO GESTIONALE ESERCIZIO 2016



Capitolo		USCITE										
Codice	Denominazione	Previsioni					Somme Impegnate			Diff. rispetto alle Previsioni		
		Iniziali	Variazioni		Definitive (3+4-5)	Pagate	Rimaste da Pagare	Totale Impegni (7 + 8)	In Più (9 - 6)	In Meno (6 - 9)	11	
			In +	In -								5
1	2	3	4	5	6	7	8	9	10	11		
	dependente riscosse per conto terzi											
	Totale 7.01.02. - Versamenti di ritenute su Redditi da lavoro dipendente	0,00	0,00	0,00	0,00	0,00	0,00	0,00	0,00	0,00		
	Totale 7.01. - Uscite per partite di giro	0,00	0,00	0,00	0,00	0,00	0,00	0,00	0,00	0,00		
	7.02. - Uscite per conto terzi											
	7.02.99. - Altre uscite per conto terzi											
	7.02.99.99. - Altre uscite per conto terzi n.a.c.											
7.02.99.99.999.	Altre uscite per conto terzi n.a.c.		6.804.626,00		6.804.626,00	889.041,28	5.915.584,72	6.804.626,00				
	Totale 7.02.99.99. - Altre uscite per conto terzi n.a.c.	0,00	6.804.626,00	0,00	6.804.626,00	889.041,28	5.915.584,72	6.804.626,00	0,00	0,00		
	Totale 7.02.99. - Altre uscite per conto terzi	0,00	6.804.626,00	0,00	6.804.626,00	889.041,28	5.915.584,72	6.804.626,00	0,00	0,00		
	Totale 7.02. - Uscite per conto terzi	0,00	6.804.626,00	0,00	6.804.626,00	889.041,28	5.915.584,72	6.804.626,00	0,00	0,00		
	Totale generale 7. - Uscite per conto terzi e partite di giro	0,00	6.804.626,00	0,00	6.804.626,00	889.041,28	5.915.584,72	6.804.626,00	0,00	0,00		

C.R.E.A. CONSIGLIO PER LA RICERCA IN AGRICOLTURA E L'ANALISI DELL'ECONOMIA AGRARIA
RENDICONTO FINANZIARIO GESTIONALE ESERCIZIO 2016



Capitolo		USCITE									
Codice	Denominazione	Previsioni					Somme Impegnate			Diff. rispetto alle Previsioni	
		Iniziali	Variazioni		Definitive (3+4-5)	Pagate	Rimaste da Pagare	Totale Impegni (7 + 8)	In Più (9 - 6)	In Meno (6 - 9)	
			In +	In -							
1	2	3	4	5	6	7	8	9	10	11	
	Totale 2. - DIREZIONE GENERALE	5.254.148,00	36.955.566,42	8.440.390,21	33.769.324,21	2.684.904,81	6.341.536,10	9.026.440,91		24.742.883,30	
	3. - DIREZIONE TECNICA										
	1. - Spese correnti										
	1.01. - Redditi da lavoro dipendente										
	1.01.01. - Retribuzioni lorde										
	1.01.01.01. - Retribuzioni in denaro										
1.01.01.01.001.	Arretrati per anni precedenti corrisposti al personale a tempo indeterminato										
1.01.01.01.002.	Voci stipendiali corrisposte al personale a tempo indeterminato	48.449,00	10.800,00	36.249,00	23.000,00	23.000,00	23.000,00	23.000,00			
1.01.01.01.003.	Straordinario per il personale a tempo indeterminato										
1.01.01.01.004.	Indennità ed altri compensi, esclusi i rimborsi spesa per missione, corrisposti al personale a tempo indeterminato										
1.01.01.01.005.	Arretrati per anni precedenti corrisposti al personale a tempo determinato	11.081.546,00	26.506.659,73	19.712.022,98	17.876.182,75	11.351.097,10	1.001.536,11	12.352.633,21		5.523.549,54	
1.01.01.01.006.	Voci stipendiali corrisposte al personale a tempo determinato										

**C.R.E.A. CONSIGLIO PER LA RICERCA IN AGRICOLTURA E L'ANALISI DELL'ECONOMIA AGRARIA
RENDICONTO FINANZIARIO GESTIONALE ESERCIZIO 2016**



Capitolo		Gestione della Competenza 2016									
		Previsioni		Somme Impegnate			Diff. rispetto alle Previsioni				
Codice	Denominazione	Iniziali	Variazioni		Definitive (3+4-5)	Pagate	Rimaste da Pagare	Totale Impegni (7 + 8)	In Più (9 - 6)	In Meno (6 - 9)	
			In +	In -							
1	2	3	4	5	6	7	8	9	10	11	
1.01.01.01.007.	Straordinario per il personale a tempo determinato	30.225,00	11.236,70	8.186,17	33.275,53	24.665,80	4.758,02	29.423,82		3.851,71	
1.01.01.01.008.	Indennità ed altri compensi, esclusi i rimborsi spesa documentati per missione, corrisposti al personale a tempo determinato										
1.01.01.01.009.	Assegni di ricerca	2.026.469,00	2.362.768,81	988.909,57	3.400.328,24	1.222.333,70	55.736,25	1.278.069,95		2.122.258,29	
	Totale 1.01.01.01. - Retribuzioni in denaro	13.186.689,00	28.891.465,24	20.745.367,72	21.332.786,52	12.598.096,60	1.085.030,38	13.683.126,98		7.649.659,54	
	1.01.01.02. - Altre spese per il personale										
1.01.01.02.001.	Contributi per asili nido e strutture sportive, ricreative o di vacanza messe a disposizione dei lavoratori dipendenti e delle loro famiglie e altre spese per il benessere del personale	128.722,00	534.028,20	84.146,17	578.604,03	153.253,71	122.460,05	275.713,76		302.890,27	
1.01.01.02.002.	Buoni pasto										
	Totale 1.01.01.02. - Altre spese per il personale	128.722,00	534.028,20	84.146,17	578.604,03	153.253,71	122.460,05	275.713,76		302.890,27	
	Totale 1.01.01. - Retribuzioni lorde	13.315.411,00	29.425.493,44	20.829.513,89	21.911.390,55	12.751.350,31	1.207.490,43	13.958.840,74		7.952.549,81	
	1.01.02. - Contributi sociali a carico dell'ente										
	1.01.02.01. - Contributi sociali effettivi a carico dell'ente										

C.R.E.A. CONSIGLIO PER LA RICERCA IN AGRICOLTURA E L'ANALISI DELL'ECONOMIA AGRARIA
RENDICONTO FINANZIARIO GESTIONALE ESERCIZIO 2016



Capitolo		USCITE									
Codice	Denominazione	Previsioni				Somme Impegnate			Diff. rispetto alle Previsioni		
		Iniziali	Variazioni		Definitive (3+4-5)	Pagate	Rimaste da Pagare	Totale Impegni (7 + 8)	In Più (9 - 6)	In Meno (6 - 9)	
			In +	In -							
1	2	3	4	5	6	7	8	9	10	11	
1.01.02.01.001.	Contributi obbligatori per il personale	3.566.937,00	7.309.048,02	5.141.314,30	5.734.670,72	2.813.817,97	854.132,11	3.667.950,08		2.066.720,64	
1.01.02.01.002.	Contributi previdenza complementare	58.627,00	42.968,36	96.076,27	5.519,09					5.519,09	
1.01.02.01.999.	Altri contributi sociali effettivi n.a.c.										
	Totale 1.01.02.01. - Contributi sociali effettivi a carico dell'ente	3.625.564,00	7.352.016,38	5.237.390,57	5.740.189,81	2.813.817,97	854.132,11	3.667.950,08		2.072.239,73	
	1.01.02.02. - Contributi sociali figurativi										
1.01.02.02.001.	Assegni familiari	11.374,00	57.850,46	7.236,30	61.988,16	46.078,67	6.442,38	52.521,05		9.467,11	
1.01.02.02.003.	Indennità di fine servizio erogata direttamente dal datore di lavoro	757.385,00	2.164.147,13	1.566.499,55	1.355.032,58	47.726,95	857.449,54	905.176,49		449.856,09	
1.01.02.02.004.	Oneri per il personale in quiescenza: pensioni integrative e altro	11.000,00	1.110,00	3.468,86	8.641,14	8.228,11		8.228,11		413,03	
1.01.02.02.005.	Arretrati per oneri per il personale in quiescenza: pensioni integrative e altro										
	Totale 1.01.02.02. - Contributi sociali figurativi	779.759,00	2.223.107,59	1.577.204,71	1.425.661,88	102.033,73	863.891,92	965.925,65		459.736,23	
	Totale 1.01.02. - Contributi sociali a carico dell'ente	4.405.323,00	9.575.123,97	6.814.595,28	7.165.851,69	2.915.851,70	1.718.024,03	4.633.875,73		2.531.975,96	
	Totale 1.01. - Redditi da lavoro dipendente	17.720.734,00	39.000.617,41	27.644.109,17	29.077.242,24	15.667.202,01	2.925.514,46	18.592.716,47		10.484.525,77	

C.R.E.A. CONSIGLIO PER LA RICERCA IN AGRICOLTURA E L'ANALISI DELL'ECONOMIA AGRARIA
RENDICONTO FINANZIARIO GESTIONALE ESERCIZIO 2016



Capitolo		USCITE									
Codice	Denominazione	Previsioni					Somme Impegnate			Diff. rispetto alle Previsioni	
		Iniziali	Variazioni		Definitive (3+4-5)	Pagate	Rimaste da Pagare	Totale Impegni (7 + 8)	In Più (9 - 6)	In Meno (6 - 9)	
			In +	In -							
1	2	3	4	5	6	7	8	9	10	11	
	<u>1.02. - Imposte e tasse a carico dell'ente</u>										
	1.02.01. - Imposte, tasse e proventi assimilati a carico dell'ente										
	1.02.01.01. - Imposta regionale sulle attività produttive (IRAP)										
1.02.01.01.001.	Imposta regionale sulle attività produttive (IRAP)	1.508.857,00	6.411.474,35	1.881.109,48	6.039.221,87	1.150.492,91	137.020,97	1.287.513,88		4.751.707,99	
	Totale 1.02.01.01. - Imposta regionale sulle attività produttive (IRAP)	1.508.857,00	6.411.474,35	1.881.109,48	6.039.221,87	1.150.492,91	137.020,97	1.287.513,88		4.751.707,99	
	1.02.01.02. - Imposta di registro e di bollo										
1.02.01.02.001.	Imposta di registro e di bollo	7.230,00	7.415,00	2.340,33	12.304,67	7.411,57	3.018,94	10.430,51		1.874,16	
	Totale 1.02.01.02. - Imposta di registro e di bollo	7.230,00	7.415,00	2.340,33	12.304,67	7.411,57	3.018,94	10.430,51		1.874,16	
	1.02.01.03. - Imposta comunale sulla pubblicità e diritto sulle pubbliche affissioni										
1.02.01.03.001.	Imposta comunale sulla pubblicità e diritto sulle pubbliche affissioni	200,00	84,12	13,00	271,12	271,12	0,00	271,12		0,00	
	Totale 1.02.01.03. - Imposta comunale sulla pubblicità e diritto sulle pubbliche affissioni	200,00	84,12	13,00	271,12	271,12	0,00	271,12		0,00	

C.R.E.A. CONSIGLIO PER LA RICERCA IN AGRICOLTURA E L'ANALISI DELL'ECONOMIA AGRARIA
RENDICONTO FINANZIARIO GESTIONALE ESERCIZIO 2016



USCITE											
Gestione della Competenza 2016											
Codice	Capitolo	Denominazione	Previsioni			Somme Impegnate			Diff. rispetto alle Previsioni		
			Iniziali	Variazioni		Definitive (3+4-5)	Pagate	Rimaste da Pagare	Totale Impegni (7 + 8)	In Più (9 - 6)	In Meno (6 - 9)
				In +	In -						
1	2	affissioni	3	4	5	6	7	8	9	10	11
		1.02.01.04. - Tributo speciale per il deposito in discarica dei rifiuti solidi									
1.02.01.04.001.		Tributo speciale per il deposito in discarica dei rifiuti solidi	11.800,00	17.050,00		28.850,00	28.545,47	204,53	28.750,00		100,00
		Totale 1.02.01.04. - Tributo speciale per il deposito in discarica dei rifiuti solidi	11.800,00	17.050,00	0,00	28.850,00	28.545,47	204,53	28.750,00		100,00
		1.02.01.05. - Tributo funzione tutela e protezione ambiente									
1.02.01.05.001.		Tributo funzione tutela e protezione ambiente	5.200,00	5.864,71		11.064,71	10.629,56		10.629,56		435,15
		Totale 1.02.01.05. - Tributo funzione tutela e protezione ambiente	5.200,00	5.864,71	0,00	11.064,71	10.629,56	0,00	10.629,56		435,15
		1.02.01.06. - Tassa e/o tariffa smaltimento rifiuti solidi urbani									
1.02.01.06.001.		Tassa e/o tariffa smaltimento rifiuti solidi urbani	308.986,00	253.197,14	117.891,29	444.291,85	279.453,09	124.383,44	403.836,53		40.455,32
		Totale 1.02.01.06. - Tassa e/o tariffa smaltimento rifiuti solidi urbani	308.986,00	253.197,14	117.891,29	444.291,85	279.453,09	124.383,44	403.836,53		40.455,32
		1.02.01.07. - Tassa e/o canone occupazione spazi e aree pubbliche									

C.R.E.A. CONSIGLIO PER LA RICERCA IN AGRICOLTURA E L'ANALISI DELL'ECONOMIA AGRARIA
RENDICONTO FINANZIARIO GESTIONALE ESERCIZIO 2016



Capitolo		USCITE									
Codice	Denominazione	Previsioni				Somme Impegnate			Diff. rispetto alle Previsioni		
		Iniziali	Variazioni		Definitive (3+4-5)	Pagate	Rimaste da Pagare	Totale Impegni (7 + 8)	In Più (9 - 6)	In Meno (6 - 9)	
			In +	In -							
1	2	3	4	5	6	7	8	9	10	11	
1.02.01.07.001.	Tassa e/o canone occupazione spazi e aree pubbliche	6.970,00	3.261,00	4.860,16	5.370,84	4.544,49	499,40	5.043,89		326,95	
	Totale 1.02.01.07. - Tassa e/o canone occupazione spazi e aree pubbliche	6.970,00	3.261,00	4.860,16	5.370,84	4.544,49	499,40	5.043,89		326,95	
1.02.01.08.001.	1.02.01.08. - Tassa sulle emissioni di anidride solforosa										
	Totale 1.02.01.08. - Tassa sulle emissioni di anidride solforosa	0,00	0,00	0,00	0,00	0,00	0,00	0,00	0,00	0,00	
1.02.01.09.001.	1.02.01.09. - Tassa di circolazione dei veicoli a motore (tassa automobilistica)	21.850,00	7.734,26	8.281,12	21.303,14	17.013,85	277,85	17.291,70		4.011,44	
	Totale 1.02.01.09. - Tassa di circolazione dei veicoli a motore (tassa automobilistica)	21.850,00	7.734,26	8.281,12	21.303,14	17.013,85	277,85	17.291,70		4.011,44	
1.02.01.10.001.	1.02.01.10. - Imposte sul reddito delle persone giuridiche (ex IRPEG)										
	Totale 1.02.01.10. - Imposte sul reddito delle persone giuridiche (ex IRPEG)	0,00	0,00	0,00	0,00	0,00	0,00	0,00	0,00	0,00	

C.R.E.A. CONSIGLIO PER LA RICERCA IN AGRICOLTURA E L'ANALISI DELL'ECONOMIA AGRARIA
RENDICONTO FINANZIARIO GESTIONALE ESERCIZIO 2016



Capitolo		USCITE									
Codice	Denominazione	Previsioni				Somme Impegnate			Diff. rispetto alle Previsioni		
		Iniziali	Variazioni		Definitive (3+4-5)	Pagate	Rimaste da Pagare	Totale Impegni (7 + 8)	In Più (9 - 6)	In Meno (6 - 9)	
			In +	In -							
1	2	3	4	5	6	7	8	9	10	11	
	sul reddito delle persone giuridiche (ex IRPEG)										
1.02.01.11.001.	1.02.01.11. - Imposta comunale sugli immobili (ICI) Imposta comunale sugli immobili (ICI)	1.000,00	0,00	1.000,00	0,00	0,00	0,00	0,00	0,00	0,00	
	Totale 1.02.01.11. - Imposta comunale sugli immobili (ICI)	1.000,00	0,00	1.000,00	0,00	0,00	0,00	0,00	0,00	0,00	
1.02.01.12.001.	1.02.01.12. - Imposta Municipale Propria Imposta Municipale Propria										
	Totale 1.02.01.12. - Imposta Municipale Propria	0,00	0,00	0,00	0,00	0,00	0,00	0,00	0,00	0,00	
1.02.01.14.001.	1.02.01.14. - Tributi sulle successioni e donazioni Tributi sulle successioni e donazioni		8.617,00		8.617,00	8.617,00		8.617,00		8.617,00	
	Totale 1.02.01.14. - Tributi sulle successioni e donazioni	0,00	8.617,00	0,00	8.617,00	8.617,00	0,00	8.617,00	0,00	0,00	
1.02.01.99.999.	1.02.01.99. - Imposte, tasse e proventi assimilati a carico dell'ente n.a.c. Imposte, tasse e proventi assimilati a carico dell'ente n.a.c.	145.329,00	191.399,59	67.718,89	269.009,70	218.951,80	15.372,17	234.323,97		34.685,73	
	Totale 1.02.01.99. - Imposte, tasse e proventi assimilati a	145.329,00	191.399,59	67.718,89	269.009,70	218.951,80	15.372,17	234.323,97		34.685,73	

C.R.E.A. CONSIGLIO PER LA RICERCA IN AGRICOLTURA E L'ANALISI DELL'ECONOMIA AGRARIA
RENDICONTO FINANZIARIO GESTIONALE ESERCIZIO 2016



Capitolo		USCITE										
Codice	Denominazione	Previsioni					Somme Impegnate			Diff. rispetto alle Previsioni		
		Iniziali	Variazioni		Definitive (3+4-5)	Pagate	Rimaste da Pagare	Totale Impegni (7 + 8)	In Più (9 - 6)	In Meno (6 - 9)	10	11
			In +	In -								
1	2	3	4	5	6	7	8	9	10	11		
	carico dell'ente n.a.c.											
	Totale 1.02.01. - Imposte, tasse e proventi assimilati a carico dell'ente	2.017.422,00	6.906.097,17	2.083.214,27	6.840.304,90	1.725.930,86	280.777,30	2.006.708,16		4.833.596,74		
	Totale 1.02. - Imposte e tasse a carico dell'ente	2.017.422,00	6.906.097,17	2.083.214,27	6.840.304,90	1.725.930,86	280.777,30	2.006.708,16		4.833.596,74		
	1.03. - Acquisto di beni e servizi											
	1.03.01. - Acquisto di beni											
	1.03.01.01. - Giornali, riviste e pubblicazioni											
1.03.01.01.001.	Giornali e riviste	4.975,00	1.083,95	3.282,54	2.776,41	1.260,25	476,00	1.736,25		1.040,16		
1.03.01.01.002.	Pubblicazioni	11.582,00	29.894,78	10.057,05	31.419,73	8.273,16	718,91	8.992,07		22.427,66		
	Totale 1.03.01.01. - Giornali, riviste e pubblicazioni	16.557,00	30.978,73	13.339,59	34.196,14	9.533,41	1.194,91	10.728,32		23.467,82		
	1.03.01.02. - Altri beni di consumo											
1.03.01.02.001.	Carta, cancelleria e stampati	682.272,00	722.645,27	953.629,19	451.288,08	188.634,88	43.447,41	232.082,29		219.205,79		
1.03.01.02.002.	Carburanti, combustibili e lubrificanti	236.398,00	264.890,62	104.827,08	396.461,54	214.601,05	70.752,21	285.353,26		111.108,28		
1.03.01.02.003.	Equipaggiamento	3.000,00	3.524,50	1.220,38	5.304,12	2.111,65	3.067,91	5.179,56		124,56		
1.03.01.02.004.	Vestitario	14.420,00	36.592,49	21.789,50	29.222,99	10.951,89	13.418,13	24.370,02		4.852,97		

C.R.E.A. CONSIGLIO PER LA RICERCA IN AGRICOLTURA E L'ANALISI DELL'ECONOMIA AGRARIA
RENDICONTO FINANZIARIO GESTIONALE ESERCIZIO 2016



Capitolo		USCITE									
		Gestione della Competenza 2016					Somme Impegnate				
Codice	Denominazione	Iniziali	Previsioni		Definitive (3+4-5)	Pagate	Rimaste da Pagare	Totale Impegni (7 + 8)	In Più (9 - 6)	In Meno (6 - 9)	
			In +	In -							
1	2	3	4	5	6	7	8	9	10	11	
1.03.01.02.005.	Accessori per uffici e alloggi	113.805,00	28.568,48	100.160,66	42.212,82	24.754,65	13.318,86	38.073,51		4.139,31	
1.03.01.02.006.	Materiale informatico	187.990,00	155.621,65	182.983,70	160.627,95	45.881,15	39.725,40	85.606,55		75.021,40	
1.03.01.02.007.	Altri materiali tecnico-specialistici non sanitari	2.091.562,00	2.351.260,41	735.340,64	3.707.481,77	1.516.533,70	558.003,75	2.074.537,45		1.632.944,32	
1.03.01.02.008.	Strumenti tecnico-specialistici non sanitari	185.550,00	452.030,47	275.676,42	361.904,05	43.792,81	66.669,05	110.461,86		251.442,19	
1.03.01.02.009.	Beni per attività di rappresentanza										
1.03.01.02.011.	Generi alimentari	131.375,00	128.318,94	24.975,13	234.718,81	184.612,43	31.781,67	216.394,10		18.324,71	
1.03.01.02.999.	Altri beni e materiali di consumo n.a.c.		9.200,60	1.155,37	8.045,23	7.502,74	196,88	7.699,62		345,61	
	Totale 1.03.01.02. - Altri beni di consumo	3.646.372,00	4.152.653,43	2.401.758,07	5.397.267,36	2.239.376,95	840.381,27	3.079.758,22		2.317.509,14	
	1.03.01.03. - Flora e Fauna										
1.03.01.03.001.	Fauna selvatica e non selvatica		1.000,00	873,19	126,81	126,81		126,81			
1.03.01.03.002.	Flora selvatica e non selvatica	44.325,00	7.278,34	23.486,82	28.116,52	23.834,24	441,74	24.275,98		3.840,54	
	Totale 1.03.01.03. - Flora e Fauna	44.325,00	8.278,34	24.360,01	28.243,33	23.961,05	441,74	24.402,79		3.840,54	
	1.03.01.05. - Medicinali e altri beni di consumo sanitario										
1.03.01.05.006.	Prodotti chimici	892.242,00	1.379.968,32	581.077,22	1.691.133,10	621.839,87	227.073,71	848.913,58		842.219,52	
1.03.01.05.007.	Materiali e prodotti per uso veterinario	205.920,00	13.897,76	162.060,33	57.757,43	28.014,67	5.951,21	33.965,88		23.791,55	

**C.R.E.A. CONSIGLIO PER LA RICERCA IN AGRICOLTURA E L'ANALISI DELL'ECONOMIA AGRARIA
RENDICONTO FINANZIARIO GESTIONALE ESERCIZIO 2016**



Capitolo		USCITE									
		Gestione della Competenza 2016					Somme Impegnate				
Codice	Denominazione	Iniziali	Variazioni		Definitive (3+4-5)	Pagate	Rimaste da Pagare	Totale Impegni (7 + 8)	Diff. rispetto alle Previsioni		
			In +	In -					In Più (9 - 6)	In Meno (6 - 9)	
1	2	3	4	5	6	7	8	9	10	11	
1.03.01.05.999.	Altri beni e prodotti sanitari n.a.c.		400,00		400,00	399,92		399,92		0,08	
	Totale 1.03.01.05. - Medicinali e altri beni di consumo sanitario	1.098.162,00	1.394.266,08	743.137,55	1.749.290,53	650.254,46	233.024,92	883.279,38		866.011,15	
	Totale 1.03.01. - Acquisto di beni	4.805.416,00	5.586.176,58	3.182.595,22	7.208.997,36	2.923.125,87	1.075.042,84	3.998.168,71		3.210.828,65	
	1.03.02. - Acquisto di servizi										
	1.03.02.01. - Organi e incarichi istituzionali dell'amministrazione										
1.03.02.01.001.	Organi istituzionali dell'amministrazione - Indennità										
1.03.02.01.002.	Organi istituzionali dell'amministrazione - Rimborsi										
1.03.02.01.008.	Compensi agli organi istituzionali di revisione, di controllo ed altri incarichi istituzionali dell'amministrazione										
	Totale 1.03.02.01. - Organi e incarichi istituzionali dell'amministrazione	0,00	0,00	0,00	0,00	0,00	0,00	0,00	0,00	0,00	
	1.03.02.02. - Rappresentanza, organizzazione eventi, pubblicità e servizi per trasferta										

C.R.E.A. CONSIGLIO PER LA RICERCA IN AGRICOLTURA E L'ANALISI DELL'ECONOMIA AGRARIA
RENDICONTO FINANZIARIO GESTIONALE ESERCIZIO 2016



Capitolo		USCITE									
Codice	Denominazione	Previsioni				Somme Impegnate			Diff. rispetto alle Previsioni		
		Iniziali	Variazioni		Definitive (3+4-5)	Pagate	Rimaste da Pagare	Totale Impegni (7 + 8)	In Più (9 - 6)	In Meno (6 - 9)	
			In +	In -							5
1	2	3	4	5	6	7	8	9	10	11	
1.03.02.02.002.	Indennità di missione e di trasferta	2.900.849,00	2.618.131,07	1.621.078,44	3.897.901,63	1.352.145,52	249.224,24	1.601.369,76		2.296.531,87	
1.03.02.02.003.	Servizi per attività di rappresentanza										
1.03.02.02.004.	Pubblicità										
1.03.02.02.005.	Organizzazione manifestazioni e convegni	842.409,00	988.729,43	1.162.385,00	668.753,43	211.610,65	108.337,88	319.948,53		348.804,90	
1.03.02.02.006.	Partecipazione a manifestazioni e convegni	255.879,00	191.670,05	116.940,20	330.608,85	47.607,54	7.960,46	55.568,00		275.040,85	
1.03.02.02.999.	Altre spese di rappresentanza, relazioni pubbliche, convegni e mostre, pubblicità n.a.c.	21.980,00	850,00	21.880,00	950,00	935,90		935,90		14,10	
	Totale 1.03.02.02. - Rappresentanza, organizzazione eventi, pubblicità e servizi per trasferta	4.021.117,00	3.799.380,55	2.922.283,64	4.898.213,91	1.612.299,61	365.522,58	1.977.822,19		2.920.391,72	
1.03.02.04.001.	1.03.02.04. - Acquisto di servizi per formazione e addestramento del personale dell'ente	97.089,00	6.209,88	65.127,98	38.170,90	23.747,58	5.480,00	29.227,58		8.943,32	
1.03.02.04.002.	Acquisto di servizi per formazione specialistica	63.000,00		63.000,00							
1.03.02.04.003.	Acquisto di servizi per addestramento del personale ai sensi della legge 626	130.949,00	21.382,65	64.683,22	87.648,43	26.734,42	58.755,26	85.489,68		2.158,75	

**C.R.E.A. CONSIGLIO PER LA RICERCA IN AGRICOLTURA E L'ANALISI DELL'ECONOMIA AGRARIA
RENDICONTO FINANZIARIO GESTIONALE ESERCIZIO 2016**



Capitolo		Gestione della Competenza 2016									
		Previsioni				Somme Impegnate			Diff. rispetto alle Previsioni		
Codice	Denominazione	Iniziali	Variazioni		Definitive (3+4-5)	Pagate	Rimaste da Pagare	Totale Impegni (7 + 8)	In Più (9 - 6)	In Meno (6 - 9)	
			In +	In -							
1	2	3	4	5	6	7	8	9	10	11	
1.03.02.04.999.	Acquisto di servizi per altre spese per formazione e addestramento n.a.c.	34.505,00	12.580,00	34.780,00	12.305,00	8.695,73		8.695,73		3.609,27	
	Totale 1.03.02.04. - Acquisto di servizi per formazione e addestramento del personale dell'ente	325.543,00	40.172,53	227.591,20	138.124,33	59.177,73	64.235,26	123.412,99		14.711,34	
	1.03.02.05. - Utenze e canoni										
1.03.02.05.001.	Telefonia fissa	445.945,00	316.152,23	413.544,10	348.553,13	120.925,89	94.261,77	215.187,66		133.365,47	
1.03.02.05.002.	Telefonia mobile	36.541,00	307.768,99	312.738,47	31.571,52	12.836,40	4.918,75	17.755,15		13.816,37	
1.03.02.05.003.	Accesso a banche dati e a pubblicazioni on line	545.166,00	9.139,51	536.020,00	18.285,51	5.536,32		5.536,32		12.749,19	
1.03.02.05.004.	Energia elettrica	1.191.671,00	2.856.412,75	2.089.726,44	1.958.357,31	1.622.079,73	184.863,77	1.806.943,50		151.413,81	
1.03.02.05.005.	Acqua	252.205,00	326.804,76	241.141,87	337.867,89	210.341,38	69.070,37	279.411,75		58.456,14	
1.03.02.05.006.	Gas	151.966,00	172.894,19	65.899,61	258.960,58	160.291,70	53.942,75	214.234,45		44.726,13	
1.03.02.05.007.	Spese di condominio	31.354,00	53.000,00	17.702,00	66.652,00	37.880,85	19.374,99	57.255,84		9.396,16	
1.03.02.05.999.	Utenze e canoni per altri servizi n.a.c.	761.484,00	798.749,07	595.795,75	964.437,32	556.410,43	289.107,96	845.518,39		118.918,93	
	Totale 1.03.02.05. - Utenze e canoni	3.416.332,00	4.840.921,50	4.272.568,24	3.984.685,26	2.726.302,70	715.540,36	3.441.843,06		542.842,20	
	1.03.02.07. - Utilizzo di beni di terzi										

C.R.E.A. CONSIGLIO PER LA RICERCA IN AGRICOLTURA E L'ANALISI DELL'ECONOMIA AGRARIA
RENDICONTO FINANZIARIO GESTIONALE ESERCIZIO 2016



USCITE												
Gestione della Competenza 2016												
Codice	Denominazione	Previsioni				Somme Impegnate			Diff. rispetto alle Previsioni			
		Iniziali	Variazioni		Definitive (3+4-5)	Pagate	Rimaste da Pagare	Totale Impegni (7 + 8)	In Più (9 - 6)	In Meno (6 - 9)		
			In +	In -								
1	2	3	4	5	6	7	8	9	10	11		
1.03.02.07.001.	Locazione di beni immobili	203.676,00	531.402,51	260.941,34	474.137,17	244.582,82	9.996,71	254.579,53		219.557,64		
1.03.02.07.002.	Noleggi di mezzi di trasporto	438.735,00	58.946,88	88.826,54	408.855,34	365.383,17	22.273,83	387.657,00		21.198,34		
1.03.02.07.003.	Noleggi di attrezzature scientifiche e sanitarie	85.718,00	278.172,18	64.714,25	299.175,93	120.374,34	52.982,06	173.356,40		125.819,53		
1.03.02.07.004.	Noleggi di hardware											
1.03.02.07.005.	Fitti di terreni e giacimenti	800,00	4.000,00		4.800,00	4.700,00		4.700,00		100,00		
1.03.02.07.006.	Licenze d'uso per software	254.230,00	261.213,25	320.416,43	195.026,82	58.172,86	20.420,80	78.593,66		116.433,16		
1.03.02.07.007.	Altre licenze											
1.03.02.07.008.	Noleggi di impianti e macchinari											
	Totale 1.03.02.07. - Utilizzo di beni di terzi	983.159,00	1.133.734,82	734.898,56	1.381.995,26	793.213,19	105.673,40	898.886,59		483.108,67		
	1.03.02.08. - Leasing operativo											
1.03.02.08.001.	Leasing operativo di mezzi di trasporto											
1.03.02.08.002.	Leasing operativo di attrezzature e macchinari	14.856,00	9.801,32	12.574,00	12.083,32	11.782,10		11.782,10		301,22		
1.03.02.08.999.	Leasing operativo di altri beni	1.500,00			1.500,00	773,55	257,85	1.031,40		468,60		
	Totale 1.03.02.08. - Leasing operativo	16.356,00	9.801,32	12.574,00	13.583,32	12.555,65	257,85	12.813,50		769,82		
	1.03.02.09. - Manutenzione ordinaria e riparazioni											

C.R.E.A. CONSIGLIO PER LA RICERCA IN AGRICOLTURA E L'ANALISI DELL'ECONOMIA AGRARIA
RENDICONTO FINANZIARIO GESTIONALE ESERCIZIO 2016



Capitolo		Gestione della Competenza 2016									
		Previsioni				Somme Impegnate			Diff. rispetto alle Previsioni		
Codice	Denominazione	Iniziali	Variazioni		Definitive (3+4-5)	Pagate	Rimaste da Pagare	Totale Impegni (7+8)	In Più (9-6)	In Meno (6-9)	
			In +	In -							
1	2	3	4	5	6	7	8	9	10	11	
1.03.02.09.001.	Manutenzione ordinaria e riparazioni di mezzi di trasporto ad uso civile, di sicurezza e ordine pubblico	92.305,00	128.909,20	50.946,45	170.267,75	85.450,55	27.751,65	113.202,20		57.065,55	
1.03.02.09.003.	Manutenzione ordinaria e riparazioni di mobili e arredi	12.727,00	3.693,00	11.532,20	4.887,80	600,00	4.287,80	4.887,80			
1.03.02.09.004.	Manutenzione ordinaria e riparazioni di impianti e macchinari	537.096,00	581.754,15	252.185,32	866.664,83	411.037,04	289.057,50	700.094,54		166.570,29	
1.03.02.09.005.	Manutenzione ordinaria e riparazioni di attrezzature	785.282,00	977.502,91	304.938,47	1.457.846,44	517.716,96	215.080,69	732.797,65		725.048,79	
1.03.02.09.006.	Manutenzione ordinaria e riparazioni di macchine per ufficio	105.214,00	76.430,87	50.300,33	131.344,54	56.774,52	17.067,00	73.841,52		57.503,02	
1.03.02.09.008.	Manutenzione ordinaria e riparazioni di beni immobili	265.543,00	579.789,26	335.312,79	510.019,47	292.900,59	126.904,41	419.805,00		90.214,47	
1.03.02.09.011.	Manutenzione ordinaria e riparazioni di altri beni materiali		21.436,00	534,00	20.902,00	5.999,97	2.200,00	8.199,97		12.702,03	
1.03.02.09.012.	Manutenzione ordinaria e riparazioni di terreni e beni materiali non prodotti	414.976,00	310.976,68	181.742,28	544.210,40	248.591,47	194.359,57	442.951,04		101.259,36	
	Totale 1.03.02.09. - Manutenzione ordinaria e riparazioni	2.213.143,00	2.680.492,07	1.187.491,84	3.706.143,23	1.619.071,10	876.708,62	2.495.779,72		1.210.363,51	
	1.03.02.10. - Consulenze										
1.03.02.10.001.	Incarichi libero professionali di studi, ricerca e consulenza	1.708.349,00	2.234.945,43	1.524.172,26	2.419.122,17	516.445,51	385.270,30	901.715,81		1.517.406,36	
1.03.02.10.002.	Esperti per commissioni, comitati e consigli	2.000,00	700,00	651,60	2.048,40	301,88		301,88		1.746,52	

C.R.E.A. CONSIGLIO PER LA RICERCA IN AGRICOLTURA E L'ANALISI DELL'ECONOMIA AGRARIA
RENDICONTO FINANZIARIO GESTIONALE ESERCIZIO 2016



Capitolo		USCITE									
Codice	Denominazione	Previsioni				Somme Impegnate			Diff. rispetto alle Previsioni		
		Iniziali	Variazioni		Definitive (3+4-5)	Pagate	Rimaste da Pagare	Totale Impegni (7 + 8)	In Più (9 - 6)	In Meno (6 - 9)	
			In +	In -							
1	2	3	4	5	6	7	8	9	10	11	
	Totale 1.03.02.10. - Consulenze	1.710.349,00	2.235.645,43	1.524.823,86	2.421.170,57	516.747,39	385.270,30	902.017,69		1.519.152,88	
	1.03.02.11. - Prestazioni professionali e specialistiche										
1.03.02.11.001.	Interpretariato e traduzioni	8.718,00	84.693,39	8.740,12	84.671,27	23.033,28	2.817,24	25.850,52		58.820,75	
1.03.02.11.004.	Perizie										
1.03.02.11.006.	Patrocinio legale	500,00		500,00							
1.03.02.11.007.	Patrocinio legale gratuito a carico dello Stato										
1.03.02.11.008.	Prestazioni di natura contabile, tributaria e del lavoro										
1.03.02.11.009.	Prestazioni tecnico-scientifiche	4.793.574,00	5.358.051,46	1.494.057,58	8.657.567,88	492.124,60	4.218.121,43	4.710.246,03		3.947.321,85	
1.03.02.11.010.	Deposito, mantenimento e tutela dei brevetti	53.549,00	43.564,77	32.221,00	64.892,77	32.633,07	7.565,16	40.198,23		24.694,54	
1.03.02.11.999.	Altre prestazioni professionali e specialistiche n.a.c.	846.950,00	234.364,94	65.638,04	1.015.676,90	495.659,94	498.641,96	994.301,90		21.375,00	
	Totale 1.03.02.11. - Prestazioni professionali e specialistiche	5.703.291,00	5.720.674,56	1.601.156,74	9.822.808,82	1.043.450,89	4.727.145,79	5.770.596,68		4.052.212,14	
	1.03.02.12. - Lavoro flessibile, quota LSU e acquisto di servizi da agenzie di lavoro interinale										
1.03.02.12.001.	Acquisto di servizi da agenzie di lavoro interinale	2.211.985,00	1.079.041,59	327.126,06	2.963.900,53	2.166.754,70	699.828,83	2.866.583,53		97.317,00	

C.R.E.A. CONSIGLIO PER LA RICERCA IN AGRICOLTURA E L'ANALISI DELL'ECONOMIA AGRARIA
RENDICONTO FINANZIARIO GESTIONALE ESERCIZIO 2016



Capitolo		USCITE									
Codice	Denominazione	Previsioni				Somme Impegnate			Diff. rispetto alle Previsioni		
		Iniziali	Variazioni		Definitive (3+4-5)	Pagate	Rimaste da Pagare	Totale Impegni (7 + 8)	In Più (9 - 6)	In Meno (6 - 9)	
			In +	In -							
1	2	3	4	5	6	7	8	9	10	11	
1.03.02.12.003.	Collaborazioni coordinate e a progetto	2.406.290,00	504.895,82	1.153.640,44	1.757.545,38	1.507.009,28	4.460,74	1.511.470,02		246.075,36	
	Totale 1.03.02.12. - Lavoro flessibile, quota LSU e acquisto di servizi da agenzie di lavoro interinale	4.618.275,00	1.583.937,41	1.480.766,50	4.721.445,91	3.673.763,98	704.289,57	4.378.053,55		343.392,36	
1.03.02.13.001.	1.03.02.13. - Servizi ausiliari per il funzionamento dell'ente	124.465,00	77.105,36	41.745,30	159.825,06	95.562,54	57.011,38	152.573,92		7.251,14	
1.03.02.13.002.	Servizi di sorveglianza e custodia	554.500,00	569.714,06	276.582,48	847.631,58	495.038,47	296.594,89	791.633,36		55.998,22	
1.03.02.13.003.	Trasporti, traslochi e facchinaggio	77.706,00	163.165,96	74.295,21	166.576,75	87.166,90	62.758,83	149.925,73		16.651,02	
1.03.02.13.004.	Stampa e rilegatura	421.201,00	475.060,16	434.088,37	462.172,79	112.869,67	125.715,68	238.585,25		223.687,54	
1.03.02.13.006.	Rimozione e smaltimento di rifiuti tossico-nocivi e di altri materiali	75.700,00	103.163,66	22.495,97	156.367,69	51.942,68	70.019,74	121.962,42		34.405,27	
1.03.02.13.999.	Altri servizi ausiliari n.a.c.	36.200,00	42.364,69	31.144,10	47.420,59	15.977,89	24.318,31	40.296,20		7.124,39	
	Totale 1.03.02.13. - Servizi ausiliari per il funzionamento dell'ente	1.289.772,00	1.430.573,89	880.351,43	1.839.994,46	858.558,15	636.418,73	1.494.976,88		345.017,58	
1.03.02.16.001.	1.03.02.16. - Servizi amministrativi	8.000,00	2.000,00	10.000,00							
1.03.02.16.002.	Pubblicazione bandi di gara	183.124,00	292.962,49	365.858,16	110.228,33	42.762,85	22.302,68	65.065,53		45.162,80	
	Spese postali										

C.R.E.A. CONSIGLIO PER LA RICERCA IN AGRICOLTURA E L'ANALISI DELL'ECONOMIA AGRARIA
RENDICONTO FINANZIARIO GESTIONALE ESERCIZIO 2016



Capitolo		USCITE										
Codice	Denominazione	Previsioni				Somme Impegnate			Diff. rispetto alle Previsioni			
		Iniziali	Variazioni		Definitive (3+4-5)	Pagate	Rimaste da Pagare	Totale Impegni (7 + 8)	In Più (9 - 6)	In Meno (6 - 9)	11	
			In +	In -								5
1	2	3	4	5	6	7	8	9	10	11		
1.03.02.16.003.	Onorificenze e riconoscimenti istituzionali		2.000,00		2.000,00						2.000,00	
1.03.02.16.004.	Spese notarili	500,00	4.399,14	500,00	4.399,14	3.426,02	973,12	4.399,14				
1.03.02.16.999.	Altre spese per servizi amministrativi											
	Totale 1.03.02.16. - Servizi amministrativi	191.624,00	301.361,63	376.358,16	116.627,47	46.188,87	23.275,80	69.464,67			47.162,80	
	1.03.02.17. - Servizi finanziari											
1.03.02.17.001.	Commissioni per servizi finanziari	11.830,00	7.912,88	13.442,88	6.300,00	1.620,50	4.379,50	6.000,00			300,00	
1.03.02.17.002.	Oneri per servizio di tesoreria	11.664,00	24.124,17	5.412,80	30.375,37	10.745,94	11.069,25	21.815,19			8.560,18	
	Totale 1.03.02.17. - Servizi finanziari	23.494,00	32.037,05	18.855,68	36.675,37	12.366,44	15.448,75	27.815,19			8.860,18	
	1.03.02.18. - Servizi sanitari											
1.03.02.18.001.	Spese per accertamenti sanitari resi necessari dall'attività lavorativa	38.379,00	40.115,65	26.408,89	52.085,76	14.385,18	30.542,13	44.927,31			7.158,45	
	Totale 1.03.02.18. - Servizi sanitari	38.379,00	40.115,65	26.408,89	52.085,76	14.385,18	30.542,13	44.927,31			7.158,45	
	1.03.02.19. - Servizi informatici e di telecomunicazioni											
1.03.02.19.001.	Gestione e manutenzione applicazioni	2.000,00	21.164,34	1.900,00	21.264,34	1.170,65	5.160,00	6.330,65			14.933,69	

C.R.E.A. CONSIGLIO PER LA RICERCA IN AGRICOLTURA E L'ANALISI DELL'ECONOMIA AGRARIA
RENDICONTO FINANZIARIO GESTIONALE ESERCIZIO 2016



Capitolo		USCITE									
		Gestione della Competenza 2016									
Codice	Denominazione	Iniziali	Previsioni		Definitive (3+4-5)	Somme Impegnate		Diff. rispetto alle Previsioni			
			In +	In -		Pagate	Rimaste da Pagare	Totale Impegni (7 + 8)	In Più (9 - 6)	In Meno (6 - 9)	
1	2	3	4	5	6	7	8	9	10	11	
1.03.02.19.002.	Assistenza all'utente e formazione	21.000,00		20.000,00	1.000,00	999,83	0,17	1.000,00			
1.03.02.19.003.	Servizi per l'interoperabilità e la cooperazione		459,16	210,00	249,16	249,16		249,16			
1.03.02.19.004.	Servizi di rete per trasmissione dati e VoIP e relativa manutenzione	1.000,00	84,00	1.000,52	83,48	83,48		83,48			
1.03.02.19.005.	Servizi per i sistemi e relativa manutenzione										
1.03.02.19.006.	Servizi di sicurezza										
1.03.02.19.007.	Servizi di gestione documentale		8.296,00		8.296,00	8.296,00		8.296,00			
1.03.02.19.008.	Servizi di monitoraggio della qualità dei servizi		5.685,00		5.685,00	3.978,00	1.632,00	5.610,00		75,00	
1.03.02.19.009.	Servizi per le postazioni di lavoro e relativa manutenzione	2.000,00	1.500,00	1.076,47	2.423,53	710,00	1.713,32	2.423,32		0,21	
1.03.02.19.010.	Servizi di consulenza e prestazioni professionali ICT	4.727,00	1.366.563,95	49.226,00	1.322.064,95	5.889,24	44.271,88	50.161,12		1.271.903,83	
	Totale 1.03.02.19. - Servizi informatici e di telecomunicazioni	30.727,00	1.403.752,45	73.412,99	1.361.066,46	21.376,36	52.777,37	74.153,73		1.286.912,73	
	1.03.02.99. - Altri servizi										
1.03.02.99.001.	Spese legali per esproprio										
1.03.02.99.002.	Altre spese legali										
1.03.02.99.003.	Quote di associazioni	8.060,00	2.388,00	1.109,50	9.338,50	7.948,50	1.390,00	9.338,50			

**C.R.E.A. CONSIGLIO PER LA RICERCA IN AGRICOLTURA E L'ANALISI DELL'ECONOMIA AGRARIA
RENDICONTO FINANZIARIO GESTIONALE ESERCIZIO 2016**



Capitolo		Gestione della Competenza 2016									
		Previsioni			Somme Impegnate			Diff. rispetto alle Previsioni			
Codice	Denominazione	Iniziali	Variazioni		Definitive (3+4-5)	Pagate	Rimaste da Pagare	Totale Impegni (7 + 8)	In Più (9 - 6)	In Meno (6 - 9)	
			In +	In -							
1	2	3	4	5	6	7	8	9	10	11	
1.03.02.99.005.	Spese per commissioni e comitati dell'Ente		6.339,00	132,00	6.207,00	148,00		148,00			6.059,00
1.03.02.99.010.	Formazione a personale esterno all'Ente										
1.03.02.99.999.	Altri servizi diversi n.a.c.	139.202,00	122.404,41	106.298,37	155.308,04	53.343,89	5.824,60	59.168,49			96.139,55
	Totale 1.03.02.99. - Altri servizi	147.262,00	131.131,41	107.539,87	170.853,54	61.440,39	7.214,60	68.654,99			102.198,55
	Totale 1.03.02. - Acquisto di servizi	24.728.823,00	25.383.732,27	15.447.081,60	34.665.473,67	13.070.897,63	8.710.321,11	21.781.218,74			12.884.254,93
	Totale 1.03. - Acquisto di beni e servizi	29.534.239,00	30.969.908,85	18.629.676,82	41.874.471,03	15.994.023,50	9.785.363,95	25.779.387,45			16.095.083,58
	<u>1.04. - Trasferimenti correnti</u>										
	1.04.01. - Trasferimenti correnti a Amministrazioni Pubbliche										
	1.04.01.01. - Trasferimenti correnti a Amministrazioni Centrali										
	Trasferimenti correnti a Ministeri										
1.04.01.01.001.	Trasferimenti correnti a enti e istituzioni centrali di ricerca e istituti e stazioni sperimentali per la ricerca										
1.04.01.01.013.											

**C.R.E.A. CONSIGLIO PER LA RICERCA IN AGRICOLTURA E L'ANALISI DELL'ECONOMIA AGRARIA
RENDICONTO FINANZIARIO GESTIONALE ESERCIZIO 2016**



Capitolo		Gestione della Competenza 2016									
Codice	Denominazione	Previsioni			Somme Impegnate			Diff. rispetto alle Previsioni			
		Iniziali	Variazioni		Definitive (3+4-5)	Pagate	Rimaste da Pagare	Totale Impegni (7 + 8)	In Più (9 - 6)	In Meno (6 - 9)	
			In +	In -							
1	2	3	4	5	6	7	8	9	10	11	
1.04.01.01.020.	Trasferimenti correnti a Ministero Economia e Finanze in attuazione di norme in materia di contenimento di spesa										
1.04.01.01.999.	Trasferimenti correnti a altre Amministrazioni Centrali n.a.c.	271.207,00	30.536,95	30.847,00	270.896,95	67.396,95	7.000,00	74.396,95		196.500,00	
	Totale 1.04.01.01. - Trasferimenti correnti a Amministrazioni Centrali	271.207,00	30.536,95	30.847,00	270.896,95	67.396,95	7.000,00	74.396,95		196.500,00	
	1.04.01.02. - Trasferimenti correnti a Amministrazioni Locali										
1.04.01.02.006.	Trasferimenti correnti a Comunità Montane										
1.04.01.02.007.	Trasferimenti correnti a Camere di Commercio										
1.04.01.02.008.	Trasferimenti correnti a Università	12.580,00	512.264,78	12.580,00	512.264,78	495.000,00	17.264,78	512.264,78			
1.04.01.02.009.	Trasferimenti correnti a Parchi nazionali e consorzi ed enti autonomi gestori di parchi e aree naturali protette										
1.04.01.02.016.	Trasferimenti correnti a Agenzie regionali per le erogazioni in agricoltura										
1.04.01.02.017.	Trasferimenti correnti a altri enti e agenzie regionali e sub regionali	22.893,00		22.893,00							
1.04.01.02.999.	Trasferimenti correnti a altre Amministrazioni Locali n.a.c.										
	Totale 1.04.01.02. -	35.473,00	512.264,78	35.473,00	512.264,78	495.000,00	17.264,78	512.264,78	0,00		

C.R.E.A. CONSIGLIO PER LA RICERCA IN AGRICOLTURA E L'ANALISI DELL'ECONOMIA AGRARIA
RENDICONTO FINANZIARIO GESTIONALE ESERCIZIO 2016



Capitolo		USCITE									
		Gestione della Competenza 2016					Somme Impegnate				
Codice	Denominazione	Iniziali	Previsioni		Definitive (3+4-5)	Pagate	Rimaste da Pagare	Totale Impegni (7 + 8)	Diff. rispetto alle Previsioni		
			In +	In -					In Più (9 - 6)	In Meno (6 - 9)	
1	2	3	4	5	6	7	8	9	10	11	
	Trasferimenti correnti a Amministrazioni Locali										
	1.04.01.03. - Trasferimenti correnti a Enti di Previdenza										
1.04.01.03.001.	Trasferimenti correnti a INPS										
1.04.01.03.002.	Trasferimenti correnti a INAIL										
1.04.01.03.999.	Trasferimenti correnti a altri Enti di Previdenza n.a.c.										
	Totale 1.04.01.03. - Trasferimenti correnti a Enti di Previdenza	0,00	0,00	0,00	0,00	0,00	0,00	0,00	0,00	0,00	
	Totale 1.04.01. - Trasferimenti correnti a Amministrazioni Pubbliche	306.680,00	542.801,73	66.320,00	783.161,73	562.396,95	24.264,78	586.661,73		196.500,00	
	1.04.02. - Trasferimenti correnti a Famiglie										
	1.04.02.03. - Borse di studio, dottorati di ricerca e contratti di formazione specialistica area medica										
1.04.02.03.001.	Borse di studio	233.443,00	264.297,17	80.551,36	417.188,81	146.740,39	13.156,00	159.896,39		257.292,42	
1.04.02.03.003.	Dottorati di ricerca	240.481,00	1,22		240.482,22					240.482,22	
	Totale 1.04.02.03. - Borse di studio, dottorati di ricerca e contratti di formazione specialistica area medica	473.924,00	264.298,39	80.551,36	657.671,03	146.740,39	13.156,00	159.896,39		497.774,64	

C.R.E.A. CONSIGLIO PER LA RICERCA IN AGRICOLTURA E L'ANALISI DELL'ECONOMIA AGRARIA
RENDICONTO FINANZIARIO GESTIONALE ESERCIZIO 2016



USCITE

Capitolo		Gestione della Competenza 2016									
		Codice	Denominazione	Previsioni			Somme Impegnate			Diff. rispetto alle Previsioni	
Iniziali	Variazioni			Definitive (3+4-5)	Pagate	Rimaste da Pagare	Totale Impegni (7 + 8)	In Più (9 - 6)	In Meno (6 - 9)		
3	In +	In -	4							5	6
1	2	473.924,00	264.298,39	80.551,36	657.671,03	146.740,39	13.156,00	159.896,39	10	11	497.774,64
	Totale 1.04.02. - Trasferimenti correnti a Famiglie										
	1.04.03. - Trasferimenti correnti a Imprese										
	1.04.03.02. - Trasferimenti correnti a altre imprese partecipate										
1.04.03.02.001.	Trasferimenti correnti a altre imprese partecipate		285.008,44	4.671,00	280.337,44	244.337,44	8.000,00	252.337,44			28.000,00
	Totale 1.04.03.02. - Trasferimenti correnti a altre imprese partecipate	0,00	285.008,44	4.671,00	280.337,44	244.337,44	8.000,00	252.337,44			28.000,00
	1.04.03.99. - Trasferimenti correnti a altre imprese										
1.04.03.99.999.	Trasferimenti correnti a altre imprese										
	Totale 1.04.03.99. - Trasferimenti correnti a altre imprese	0,00	0,00	0,00	0,00	0,00	0,00	0,00	0,00	0,00	0,00
	Totale 1.04.03. - Trasferimenti correnti a Imprese	0,00	285.008,44	4.671,00	280.337,44	244.337,44	8.000,00	252.337,44			28.000,00
	1.04.05. - Trasferimenti correnti versati all'Unione Europea e al Resto del Mondo										
	1.04.05.04. - Trasferimenti correnti al Resto del Mondo										

C.R.E.A. CONSIGLIO PER LA RICERCA IN AGRICOLTURA E L'ANALISI DELL'ECONOMIA AGRARIA
RENDICONTO FINANZIARIO GESTIONALE ESERCIZIO 2016



Capitolo		USCITE									
Codice	Denominazione	Previsioni				Somme Impegnate			Diff. rispetto alle Previsioni		
		Iniziali	Variazioni		Definitive (3+4-5)	Pagate	Rimaste da Pagare	Totale Impegni (7 + 8)	In Più (9 - 6)	In Meno (6 - 9)	
			In +	In -							
1	2	3	4	5	6	7	8	9	10	11	
1.04.05.04.001.	Trasferimenti correnti al Resto del Mondo										
	Totale 1.04.05.04. - Trasferimenti correnti al Resto del Mondo	0,00	0,00	0,00	0,00	0,00	0,00	0,00	0,00	0,00	
1.04.05.99. - Altri	Trasferimenti correnti alla UE										
Altri Trasferimenti correnti alla UE											
	Totale 1.04.05.99. - Altri Trasferimenti correnti alla UE	0,00	0,00	0,00	0,00	0,00	0,00	0,00	0,00	0,00	
	Totale 1.04.05. - Trasferimenti correnti versati all'Unione Europea e al Resto del Mondo	0,00	0,00	0,00	0,00	0,00	0,00	0,00	0,00	0,00	
	Totale 1.04. - Trasferimenti correnti	780.604,00	1.092.108,56	151.542,36	1.721.170,20	953.474,78	45.420,78	998.895,56		722.274,64	
	1.07. - Interessi passivi										
	1.07.05. - Interessi su Mutui e altri finanziamenti a medio lungo termine										
	1.07.05.04. - Interessi passivi su finanziamenti a medio lungo termine a imprese										
1.07.05.04.999.	Interessi passivi a altre imprese su finanziamenti a medio lungo termine										

C.R.E.A. CONSIGLIO PER LA RICERCA IN AGRICOLTURA E L'ANALISI DELL'ECONOMIA AGRARIA
RENDICONTO FINANZIARIO GESTIONALE ESERCIZIO 2016



USCITE												
Gestione della Competenza 2016												
Capitolo	Codice	Denominazione	Previsioni			Somme Impegnate			Diff. rispetto alle Previsioni			
			Iniziali	Variazioni		Definitive	Pagate	Rimaste da Pagare	Totale Impegni	In Più	In Meno	
1	2	3	In +	In -	4	5	6	7	8	9	10	11
		Totale 1.07.05.04. - Interessi passivi su finanziamenti a medio lungo termine a imprese	0,00	0,00	0,00	0,00	0,00	0,00	0,00	0,00	0,00	0,00
		Totale 1.07.05. - Interessi su Mutui e altri finanziamenti a medio lungo termine	0,00	0,00	0,00	0,00	0,00	0,00	0,00	0,00	0,00	0,00
		1.07.06. - Altri interessi passivi										
		1.07.06.02. - Interessi di mora										
	1.07.06.02.999.	Interessi di mora ad altri soggetti			7.978,35		7.478,35	33,16		7.511,51		466,84
		Totale 1.07.06.02. - Interessi di mora	0,00	0,00	7.978,35	0,00	7.978,35	33,16		7.511,51		466,84
		1.07.06.04. - Interessi passivi su anticipazioni di tesoreria degli istituti tesorerieri/cassieri										
	1.07.06.04.001.	Interessi passivi su anticipazioni di tesoreria degli istituti tesorerieri/cassieri			0,00	0,00	0,00	0,00	0,00	0,00	0,00	0,00
		Totale 1.07.06.04. - Interessi passivi su anticipazioni di tesoreria degli istituti tesorerieri/cassieri	0,00	0,00	0,00	0,00	0,00	0,00	0,00	0,00	0,00	0,00
		Totale 1.07.06. - Altri interessi passivi	0,00	0,00	7.978,35	0,00	7.978,35	33,16		7.511,51		466,84

C.R.E.A. CONSIGLIO PER LA RICERCA IN AGRICOLTURA E L'ANALISI DELL'ECONOMIA AGRARIA
RENDICONTO FINANZIARIO GESTIONALE ESERCIZIO 2016



Capitolo		USCITE										
Codice	Denominazione	Previsioni			Somme Impegnate			Diff. rispetto alle Previsioni				
		Iniziali	Variazioni		Definitive	Pagate	Rimaste da Pagare	Totale Impegni	In Più	In Meno		
1	2	3	4	5	6	7	8	9	10	11		
	<u>Totale 1.07. - Interessi passivi</u>	0,00	7.978,35	0,00	7.978,35	7.478,35	33,16	7.511,51		466,84		
	<u>1.08. - Altre spese per redditi da capitale</u>											
	1.08.02. - Diritti reali di godimento e servizi onerose											
	1.08.02.01. - Diritti reali di godimento e servizi onerose											
	Diritti reali di godimento e servizi onerose	26.510,00	27.502,00	23.610,00	30.402,00	382,78		382,78		30.019,22		
1.08.02.01.001.	Totale 1.08.02.01. - Diritti reali di godimento e servizi onerose	26.510,00	27.502,00	23.610,00	30.402,00	382,78	0,00	382,78		30.019,22		
	Totale 1.08.02. - Diritti reali di godimento e servizi onerose	26.510,00	27.502,00	23.610,00	30.402,00	382,78	0,00	382,78		30.019,22		
	1.08.99. - Altre spese per redditi da capitale n.a.c.											
	1.08.99.01. - Oneri finanziari derivanti dalla estinzione anticipata di prestiti											
	Oneri finanziari derivanti dalla estinzione anticipata di prestiti	0,00	0,00	0,00	0,00	0,00	0,00	0,00	0,00	0,00		
1.08.99.01.001.	Totale 1.08.99.01. - Oneri finanziari derivanti dalla estinzione anticipata di prestiti	0,00	0,00	0,00	0,00	0,00	0,00	0,00	0,00	0,00		

C.R.E.A. CONSIGLIO PER LA RICERCA IN AGRICOLTURA E L'ANALISI DELL'ECONOMIA AGRARIA
RENDICONTO FINANZIARIO GESTIONALE ESERCIZIO 2016



Capitolo		USCITE									
Codice	Denominazione	Previsioni				Somme Impegnate			Diff. rispetto alle Previsioni		
		Iniziali	Variazioni		Definitive (3+4-5)	Pagate	Rimaste da Pagare	Totale Impegni (7 + 8)	In Più (9 - 6)	In Meno (6 - 9)	
			In +	In -							
1	2	3	4	5	6	7	8	9	10	11	
	Totale 1.08.99. - Altre spese per redditi da capitale n.a.c.	0,00	0,00	0,00	0,00	0,00	0,00	0,00	0,00		
	Totale 1.08. - Altre spese per redditi da capitale	26.510,00	27.502,00	23.610,00	30.402,00	382,78	0,00	382,78		30.019,22	
	1.09. - Rimborsi e poste correttive delle entrate										
	1.09.02. - Rimborsi di imposte in uscita										
	1.09.02.01. - Rimborsi di imposte e tasse di natura corrente										
1.09.02.01.001.	Rimborsi di imposte e tasse di natura corrente	369.836,00		369.836,00							
	Totale 1.09.02.01. - Rimborsi di imposte e tasse di natura corrente	369.836,00	0,00	369.836,00	0,00	0,00	0,00	0,00	0,00		
	Totale 1.09.02. - Rimborsi di imposte in uscita	369.836,00	0,00	369.836,00	0,00	0,00	0,00	0,00	0,00		
	1.09.03. - Rimborsi di trasferimenti all'Unione Europea										
	1.09.03.01. - Rimborsi di trasferimenti all'Unione Europea										
1.09.03.01.001.	Rimborsi di trasferimenti all'Unione Europea	0,00	0,00	0,00	0,00	0,00	0,00	0,00	0,00		
	Totale 1.09.03.01. - Rimborsi di	0,00	0,00	0,00	0,00	0,00	0,00	0,00	0,00		

C.R.E.A. CONSIGLIO PER LA RICERCA IN AGRICOLTURA E L'ANALISI DELL'ECONOMIA AGRARIA
RENDICONTO FINANZIARIO GESTIONALE ESERCIZIO 2016



Capitolo		USCITE									
		Gestione della Competenza 2016									
Codice	Denominazione	Previsioni			Somme Impegnate			Diff. rispetto alle Previsioni			
		Iniziali	Variazioni		Definitive	Pagate	Rimaste da Pagare	Totale Impegni	In Più	In Meno	
1	2	3	4	5	6	7	8	9	10	11	
			In +	In -	(3+4-5)			(7 + 8)	(9 - 6)	(6 - 9)	
	trasferimenti all'Unione Europea										
	Totale 1.09.03. - Rimborsi di trasferimenti all'Unione Europea	0,00	0,00	0,00	0,00	0,00	0,00	0,00	0,00	0,00	
	1.09.99. - Altri Rimborsi di parte corrente di somme non dovute o incassate in eccesso										
	1.09.99.01. - Rimborsi di parte corrente ad Amministrazioni Centrali di somme non dovute o incassate in eccesso										
1.09.99.01.001.	Rimborsi di parte corrente ad Amministrazioni Centrali di somme non dovute o incassate in eccesso										
	Totale 1.09.99.01. - Rimborsi di parte corrente ad Amministrazioni Centrali di somme non dovute o incassate in eccesso	0,00	0,00	0,00	0,00	0,00	0,00	0,00	0,00	0,00	
	1.09.99.02. - Rimborsi di parte corrente ad Amministrazioni Locali di somme non dovute o incassate in eccesso										
1.09.99.02.001.	Rimborsi di parte corrente ad Amministrazioni Locali di somme non dovute o incassate in eccesso										
	Totale 1.09.99.02. - Rimborsi di	0,00	0,00	0,00	0,00	0,00	0,00	0,00	0,00	0,00	

C.R.E.A. CONSIGLIO PER LA RICERCA IN AGRICOLTURA E L'ANALISI DELL'ECONOMIA AGRARIA
RENDICONTO FINANZIARIO GESTIONALE ESERCIZIO 2016



Capitolo		USCITE									
Codice	Denominazione	Previsioni				Somme Impegnate			Diff. rispetto alle Previsioni		
		Iniziali	Variazioni		Definitive (3+4-5)	Pagate	Rimaste da Pagare	Totale Impegni (7 + 8)	In Più (9 - 6)	In Meno (6 - 9)	
			In +	In -							
1	2	3	4	5	6	7	8	9	10	11	
	parte corrente ad Amministrazioni Locali di somme non dovute o incassate in eccesso										
	1.09.99.03. - Rimborsi di parte corrente a Enti Previdenziali di somme non dovute o incassate in eccesso										
1.09.99.03.001.	Rimborsi di parte corrente a Enti Previdenziali di somme non dovute o incassate in eccesso	0,00	0,00	0,00	0,00	0,00	0,00	0,00	0,00	0,00	
	Totale 1.09.99.03. - Rimborsi di parte corrente a Enti Previdenziali di somme non dovute o incassate in eccesso										
	1.09.99.04. - Rimborsi di parte corrente a Famiglie di somme non dovute o incassate in eccesso										
1.09.99.04.001.	Rimborsi di parte corrente a Famiglie di somme non dovute o incassate in eccesso	0,00	0,00	0,00	0,00	0,00	0,00	0,00	0,00	0,00	
	Totale 1.09.99.04. - Rimborsi di parte corrente a Famiglie di somme non dovute o incassate in eccesso										
	1.09.99.05. - Rimborsi di parte corrente a Imprese di										

C.R.E.A. CONSIGLIO PER LA RICERCA IN AGRICOLTURA E L'ANALISI DELL'ECONOMIA AGRARIA
RENDICONTO FINANZIARIO GESTIONALE ESERCIZIO 2016



Capitolo		USCITE									
		Gestione della Competenza 2016					Somme Impegnate				
Codice	Denominazione	Iniziali	Variazioni		Definitive (3+4-5)	Pagate	Rimaste da Pagare	Totale Impegni (7 + 8)	Diff. rispetto alle Previsioni		
			In +	In -					In Più (9 - 6)	In Meno (6 - 9)	
1	2	3	4	5	6	7	8	9	10	11	
	somme non dovute o incassate in eccesso										
1.09.99.05.001.	Rimborsi di parte corrente a Imprese di somme non dovute o incassate in eccesso	210.500,00	370.224,09		580.724,09	4,50		4,50		580.719,59	
	Totale 1.09.99.05. - Rimborsi di parte corrente a Imprese di somme non dovute o incassate in eccesso	210.500,00	370.224,09	0,00	580.724,09	4,50	0,00	4,50		580.719,59	
	Totale 1.09.99. - Altri Rimborsi di parte corrente di somme non dovute o incassate in eccesso	210.500,00	370.224,09	0,00	580.724,09	4,50	0,00	4,50		580.719,59	
	Totale 1.09. - Rimborsi e poste correttive delle entrate	580.336,00	370.224,09	369.836,00	580.724,09	4,50	0,00	4,50		580.719,59	
	1.10. - Altre spese correnti										
	1.10.01. - Fondi di riserva e altri accantonamenti										
	1.10.01.99. - Altri fondi e accantonamenti										
1.10.01.99.999.	Altri fondi n.a.c.		8.385,00	8.385,00							
	Totale 1.10.01.99. - Altri fondi e accantonamenti	0,00	8.385,00	8.385,00	0,00	0,00	0,00	0,00	0,00	0,00	
	Totale 1.10.01. - Fondi di riserva e altri accantonamenti	0,00	8.385,00	8.385,00	0,00	0,00	0,00	0,00	0,00	0,00	

C.R.E.A. CONSIGLIO PER LA RICERCA IN AGRICOLTURA E L'ANALISI DELL'ECONOMIA AGRARIA
RENDICONTO FINANZIARIO GESTIONALE ESERCIZIO 2016



Capitolo		USCITE									
Codice	Denominazione	Previsioni				Somme Impegnate			Diff. rispetto alle Previsioni		
		Iniziali	Variazioni		Definitive (3+4-5)	Pagate	Rimaste da Pagare	Totale Impegni (7 + 8)	In Più (9 - 6)	In Meno (6 - 9)	
			In +	In -							
1	2	3	4	5	6	7	8	9	10	11	
	1.10.03. - Versamenti IVA a debito										
	1.10.03.01. - Versamenti IVA a debito per le gestioni commerciali										
1.10.03.01.001.	Versamenti IVA a debito per le gestioni commerciali										
	Totale 1.10.03.01. - Versamenti IVA a debito per le gestioni commerciali	0,00	0,00	0,00	0,00	0,00	0,00	0,00	0,00	0,00	
	Totale 1.10.03. - Versamenti IVA a debito	0,00	0,00	0,00	0,00	0,00	0,00	0,00	0,00	0,00	
	1.10.04. - Premi di assicurazione										
	1.10.04.01. - Premi di assicurazione contro i danni										
1.10.04.01.001.	Premi di assicurazione su beni mobili										
1.10.04.01.002.	Premi di assicurazione su beni immobili		500,00		500,00	286,60		286,60		213,40	
1.10.04.01.003.	Premi di assicurazione per responsabilità civile verso terzi	20.000,00		20.000,00							
1.10.04.01.999.	Altri premi di assicurazione contro i danni										
	Totale 1.10.04.01. - Premi di assicurazione contro i danni	20.000,00	500,00	20.000,00	500,00	286,60	0,00	286,60		213,40	

C.R.E.A. CONSIGLIO PER LA RICERCA IN AGRICOLTURA E L'ANALISI DELL'ECONOMIA AGRARIA
RENDICONTO FINANZIARIO GESTIONALE ESERCIZIO 2016



Capitolo		USCITE									
Codice	Denominazione	Previsioni				Somme Impegnate			Diff. rispetto alle Previsioni		
		Iniziali	Variazioni		Definitive (3+4-5)	Pagate	Rimaste da Pagare	Totale Impegni (7 + 8)	In Più (9 - 6)	In Meno (6 - 9)	
			In +	In -							
1	2	3	4	5	6	7	8	9	10	11	
1.10.04.99.999.	1.10.04.99. - Altri premi di assicurazione n.a.c. Altri premi di assicurazione n.a.c.	0,00	0,00	0,00	0,00	0,00	0,00	0,00	0,00	0,00	
	Totale 1.10.04.99. - Altri premi di assicurazione n.a.c.	0,00	0,00	0,00	0,00	0,00	0,00	0,00	0,00	0,00	
	Totale 1.10.04. - Premi di assicurazione	20.000,00	500,00	20.000,00	500,00	286,60	0,00	286,60		213,40	
	1.10.05. - Spese dovute a sanzioni, risarcimenti e indennizzi										
	1.10.05.01. - Spese dovute a sanzioni										
1.10.05.01.001.	Spese dovute a sanzioni		30,00			30,00			30,00		
	Totale 1.10.05.01. - Spese dovute a sanzioni	0,00	30,00	0,00	30,00	30,00	0,00	30,00	0,00	0,00	
	1.10.05.03. - Spese per indennizzi										
1.10.05.03.001.	Spese per indennizzi	1.934.791,00	364.978,31	577.368,77	1.722.400,54	174.397,53	1.276.234,94	1.450.632,47		271.768,07	
	Totale 1.10.05.03. - Spese per indennizzi	1.934.791,00	364.978,31	577.368,77	1.722.400,54	174.397,53	1.276.234,94	1.450.632,47		271.768,07	
	1.10.05.04. - Oneri da contenzioso										
1.10.05.04.001.	Oneri da contenzioso	0,00	0,00	0,00	0,00	0,00	0,00	0,00	0,00	0,00	
	Totale 1.10.05.04. - Oneri da contenzioso	0,00	0,00	0,00	0,00	0,00	0,00	0,00	0,00	0,00	

C.R.E.A. CONSIGLIO PER LA RICERCA IN AGRICOLTURA E L'ANALISI DELL'ECONOMIA AGRARIA
RENDICONTO FINANZIARIO GESTIONALE ESERCIZIO 2016



Capitolo		USCITE									
Codice	Denominazione	Previsioni				Somme Impegnate			Diff. rispetto alle Previsioni		
		Iniziali	Variazioni		Definitive (3+4-5)	Pagate	Rimaste da Pagare	Totale Impegni (7 + 8)	In Più (9 - 6)	In Meno (6 - 9)	
			In +	In -							
1	2	3	4	5	6	7	8	9	10	11	
	Totale 1.10.05. - Spese dovute a sanzioni, risarcimenti e indennizzi	1.934.791,00	365.008,31	577.368,77	1.722.430,54	174.427,53	1.276.234,94	1.450.662,47		271.768,07	
	1.10.99. - Altre spese correnti n.a.c.										
	1.10.99.99. - Altre spese correnti n.a.c.										
1.10.99.99.999	Altre spese correnti n.a.c.	100,00	32.257,51	278,30	32.079,21	17.747,58	11.095,21	28.842,79		3.236,42	
	Totale 1.10.99.99. - Altre spese correnti n.a.c.	100,00	32.257,51	278,30	32.079,21	17.747,58	11.095,21	28.842,79		3.236,42	
	Totale 1.10.99. - Altre spese correnti n.a.c.	100,00	32.257,51	278,30	32.079,21	17.747,58	11.095,21	28.842,79		3.236,42	
	Totale 1.10. - Altre spese correnti	1.954.891,00	406.150,82	606.032,07	1.755.009,75	192.461,71	1.287.330,15	1.479.791,86		275.217,89	
	Totale generale 1. - Spese correnti	52.614.736,00	78.780.587,25	49.508.020,69	81.887.302,56	34.540.958,49	14.324.439,80	48.865.398,29		33.021.904,27	
	2. - Spese in conto capitale										
	<u>2.02. - Investimenti fissi lordi e acquisto di terreni</u>										
	2.02.01. - Beni materiali										
	2.02.01.01. - Mezzi di trasporto ad uso civile, di sicurezza e ordine pubblico										
2.02.01.01.001	Mezzi di trasporto stradali	46.000,00	47.230,00	40.000,00	53.230,00	14.670,88	23.449,51	38.120,39		15.109,61	
	Totale 2.02.01.01. - Mezzi di	46.000,00	47.230,00	40.000,00	53.230,00	14.670,88	23.449,51	38.120,39		15.109,61	

C.R.E.A. CONSIGLIO PER LA RICERCA IN AGRICOLTURA E L'ANALISI DELL'ECONOMIA AGRARIA
RENDICONTO FINANZIARIO GESTIONALE ESERCIZIO 2016



Capitolo		USCITE									
		Gestione della Competenza 2016					Somme Impegnate				
Codice	Denominazione	Iniziali	Variazioni		Definitive (3+4-5)	Pagate	Rimaste da Pagare	Totale Impegni (7+8)	Diff. rispetto alle Previsioni		
			In +	In -					In Più (9 - 6)	In Meno (6 - 9)	
1	2	3	4	5	6	7	8	9	10	11	
	trasporto ad uso civile, di sicurezza e ordine pubblico										
	2.02.01.03. - Mobili e arredi										
2.02.01.03.001.	Mobili e arredi per ufficio	80.380,00	42.684,07	58.407,38	64.656,69	3.486,49	44.525,13	48.011,62		16.645,07	
2.02.01.03.002.	Mobili e arredi per alloggi e pertinenze		2.000,00		2.000,00					2.000,00	
	Totale 2.02.01.03. - Mobili e arredi	80.380,00	44.684,07	58.407,38	66.656,69	3.486,49	44.525,13	48.011,62		18.645,07	
	2.02.01.04. - Impianti e macchinari										
2.02.01.04.001.	Macchinari	500,00	44.093,02	13.250,03	31.342,99	21.472,86	4.312,64	25.785,50		5.557,49	
2.02.01.04.002.	Impianti		15.700,00		15.700,00	15.695,25		15.695,25		4,75	
	Totale 2.02.01.04. - Impianti e macchinari	500,00	59.793,02	13.250,03	47.042,99	37.168,11	4.312,64	41.480,75		5.562,24	
	2.02.01.05. - Attrezzature										
2.02.01.05.001.	Attrezzature scientifiche	1.002.921,00	1.042.515,00	204.168,48	1.841.267,52	496.513,97	280.579,36	777.093,33		1.064.174,19	
2.02.01.05.999.	Attrezzature n.a.c.	284.565,00	343.929,76	30.080,18	598.414,58	217.891,58	52.122,26	270.013,84		328.400,74	
	Totale 2.02.01.05. - Attrezzature	1.287.486,00	1.386.444,76	234.248,66	2.439.682,10	714.405,55	332.701,62	1.047.107,17		1.392.574,93	
	2.02.01.06. - Macchine per ufficio										

C.R.E.A. CONSIGLIO PER LA RICERCA IN AGRICOLTURA E L'ANALISI DELL'ECONOMIA AGRARIA
RENDICONTO FINANZIARIO GESTIONALE ESERCIZIO 2016



Capitolo		Gestione della Competenza 2016										
Codice	Denominazione	Previsioni			Somme Impegnate			Diff. rispetto alle Previsioni				
		Iniziali	Variazioni		Definitive (3+4-5)	Pagate	Rimaste da Pagare	Totale Impegni (7 + 8)	In Più (9 - 6)	In Meno (6 - 9)		
			In +	In -								
1	2	3	4	5	6	7	8	9	10	11		
2.02.01.06.001.	Macchine per ufficio	90.270,00	76.553,18	25.154,17	141.669,01	19.343,49	91.832,11	111.175,60		30.493,41		
	Totale 2.02.01.06. - Macchine per ufficio	90.270,00	76.553,18	25.154,17	141.669,01	19.343,49	91.832,11	111.175,60		30.493,41		
	2.02.01.07. - Hardware											
2.02.01.07.001.	Server		14.591,47	1.703,47	12.888,00	12.860,02		12.860,02		27,98		
2.02.01.07.002.	Postazioni di lavoro	18.759,00	92.895,31	17.617,30	94.037,01	31.875,48	16.983,20	48.858,68		45.178,33		
2.02.01.07.003.	Periferiche	1.700,00	2.754,00	257,53	4.196,47	1.888,84	994,24	2.883,08		1.313,39		
2.02.01.07.004.	Apparati di telecomunicazione		2.083,48	100,00	1.983,48	1.983,48		1.983,48				
2.02.01.07.999.	Hardware n.a.c.	216.358,00	141.735,38	210.380,64	147.712,74	38.901,85	13.689,21	52.591,06		95.121,68		
	Totale 2.02.01.07. - Hardware	236.817,00	254.059,64	230.058,94	260.817,70	85.526,19	33.650,13	119.176,32		141.641,38		
	2.02.01.09. - Beni immobili											
2.02.01.09.001.	Fabbricati ad uso abitativo	174.386,00	69,32	103.483,18	70.972,14					70.972,14		
2.02.01.09.002.	Fabbricati ad uso commerciale e istituzionale	1.880.435,00	2.546.619,07	569.735,83	3.857.318,24	1.101.354,20	496.790,22	1.598.144,42		2.259.173,82		
2.02.01.09.005.	Fabbricati rurali	726.627,00	288.724,91	331.171,35	684.180,56	47.041,38	134.485,71	181.527,09		502.653,47		
2.02.01.09.014.	Opere per la sistemazione del suolo	5.000,00			5.000,00					5.000,00		
	Totale 2.02.01.09. - Beni immobili	2.786.448,00	2.835.413,30	1.004.390,36	4.617.470,94	1.148.395,58	631.275,93	1.779.671,51		2.837.799,43		

C.R.E.A. CONSIGLIO PER LA RICERCA IN AGRICOLTURA E L'ANALISI DELL'ECONOMIA AGRARIA
RENDICONTO FINANZIARIO GESTIONALE ESERCIZIO 2016



Capitolo		USCITE									
Codice	Denominazione	Previsioni				Somme Impegnate			Diff. rispetto alle Previsioni		
		Iniziali	Variazioni		Definitive (3+4-5)	Pagate	Rimaste da Pagare	Totale Impegni (7 + 8)	In Più (9 - 6)	In Meno (6 - 9)	
			In +	In -							
1	2	3	4	5	6	7	8	9	10	11	
2.02.01.99.001.	2.02.01.99. - Altri beni materiali Materiale bibliografico Totale 2.02.01.99. - Altri beni materiali	8.547,00 8.547,00	3.821,54 3.821,54	5.362,99 5.362,99	7.005,55 7.005,55	1.104,89 1.104,89	247,96 247,96	1.352,85 1.352,85		5.652,70 5.652,70	
	Totale 2.02.01. - Beni materiali	4.536.448,00	4.707.999,51	1.610.872,53	7.633.574,98	2.024.101,18	1.161.995,03	3.186.096,21		4.447.478,77	
	2.02.02. - Terreni e beni materiali non prodotti										
2.02.02.02.005.	2.02.02.02. - Patrimonio naturale non prodotto Fauna	1.897,00	0,00	1.799,41	97,59	0,00	0,00	0,00		97,59 97,59	
	Totale 2.02.02. - Terreni e beni materiali non prodotti	1.897,00	0,00	1.799,41	97,59	0,00	0,00	0,00		97,59	
	2.02.03. - Beni immateriali										
2.02.03.02.001.	2.02.03.02. - Software Sviluppo software e manutenzione evolutiva	2.525,00	41.082,44	323,48	43.283,96	13.099,38	14.079,26	27.178,64		16.105,32	
2.02.03.02.002.	Acquisizione software e manutenzione evolutiva										
	Totale 2.02.03.02. - Software	2.525,00	41.082,44	323,48	43.283,96	13.099,38	14.079,26	27.178,64		16.105,32	

C.R.E.A. CONSIGLIO PER LA RICERCA IN AGRICOLTURA E L'ANALISI DELL'ECONOMIA AGRARIA
RENDICONTO FINANZIARIO GESTIONALE ESERCIZIO 2016



Capitolo		USCITE									
		Gestione della Competenza 2016					Somme Impegnate				
Codice	Denominazione	Iniziali	Previsioni		Definitive (3+4-5)	Pagate	Rimaste da Pagare	Totale Impegni (7 + 8)	Diff. rispetto alle Previsioni		
			In +	In -					In Più (9 - 6)	In Meno (6 - 9)	
1	2	3	4	5	6	7	8	9	10	11	
2.02.03.03.001.	2.02.03.03. - Brevetti		200,00		200,00					200,00	
	Totale 2.02.03.03. - Brevetti	0,00	200,00	0,00	200,00	0,00	0,00	0,00	0,00	200,00	
2.02.03.04.001.	2.02.03.04. - Opere dell'ingegno e Diritti d'autore		31.691,66		31.691,66		24.128,16	24.128,16		7.563,50	
	Totale 2.02.03.04. - Opere dell'ingegno e Diritti d'autore	0,00	31.691,66	0,00	31.691,66	0,00	24.128,16	24.128,16		7.563,50	
2.02.03.05.001.	2.02.03.05. - Incarichi professionali per la realizzazione di investimenti										
	Totale 2.02.03.05. - Incarichi professionali per la realizzazione di investimenti	0,00	0,00	0,00	0,00	0,00	0,00	0,00	0,00	0,00	
2.02.03.06.001.	2.02.03.06. - Manutenzione straordinaria su beni di terzi										
2.02.03.06.999.	Manutenzione straordinaria su beni demaniali di terzi										
	Totale 2.02.03.06. - Manutenzione straordinaria su beni di terzi	0,00	0,00	0,00	0,00	0,00	0,00	0,00	0,00	0,00	

C.R.E.A. CONSIGLIO PER LA RICERCA IN AGRICOLTURA E L'ANALISI DELL'ECONOMIA AGRARIA
RENDICONTO FINANZIARIO GESTIONALE ESERCIZIO 2016



Capitolo		USCITE									
Codice	Denominazione	Previsioni					Somme Impegnate			Diff. rispetto alle Previsioni	
		Iniziali	Variazioni		Definitive (3+4-5)	Pagate	Rimaste da Pagare	Totale Impegni (7 + 8)	In Più (9 - 6)	In Meno (6 - 9)	
			In +	In -							
1	2	3	4	5	6	7	8	9	10	11	
	Totale 2.02.03. - Beni immateriali	2.525,00	72.974,10	323,48	75.175,62	13.099,38	38.207,42	51.306,80		23.868,82	
	Totale 2.02. - Investimenti fissi lordi e acquisto di terreni	4.540.870,00	4.780.973,61	1.612.995,42	7.708.848,19	2.037.200,56	1.200.202,45	3.237.403,01		4.471.445,18	
	Totale generale 2. - Spese in conto capitale	4.540.870,00	4.780.973,61	1.612.995,42	7.708.848,19	2.037.200,56	1.200.202,45	3.237.403,01		4.471.445,18	
	3. - Spese per incremento attività finanziarie										
	3.01. - Acquisizioni di attività finanziarie										
	3.01.01. - Acquisizioni di partecipazioni e conferimenti di capitale										
	3.01.01.03. - Acquisizioni di partecipazioni e conferimenti di capitale in altre imprese										
3.01.01.03.002.	Acquisizioni di partecipazioni e conferimenti di capitale in altre imprese partecipate		7.632,28		7.632,28	7.632,28		7.632,28		7.632,28	
3.01.01.03.003.	Acquisizioni di partecipazioni e conferimenti di capitale in altre imprese	0,00	7.632,28	0,00	7.632,28	7.632,28	0,00	7.632,28	0,00	7.632,28	
	Totale 3.01.01.03. - Acquisizioni di partecipazioni e conferimenti di capitale in altre imprese	0,00	7.632,28	0,00	7.632,28	7.632,28	0,00	7.632,28	0,00	7.632,28	
	Totale 3.01.01. - Acquisizioni di partecipazioni e conferimenti di capitale	0,00	7.632,28	0,00	7.632,28	7.632,28	0,00	7.632,28	0,00	7.632,28	

C.R.E.A. CONSIGLIO PER LA RICERCA IN AGRICOLTURA E L'ANALISI DELL'ECONOMIA AGRARIA
RENDICONTO FINANZIARIO GESTIONALE ESERCIZIO 2016



Capitolo		USCITE Gestione della Competenza 2016										
Codice	Denominazione	Previsioni			Somme Impegnate			Diff. rispetto alle Previsioni				
		Iniziali	Variazioni		Definitive (3+4-5)	Pagate	Rimaste da Pagare	Totale Impegni (7 + 8)	In Più (9 - 6)	In Meno (6 - 9)		
1	2	3	In + 4	In - 5	6	7	8	9	10	11		
	Totale 3.01. - Acquisizioni di attività finanziarie	0,00	7.632,28	0,00	7.632,28	7.632,28	0,00	7.632,28	0,00	0,00		
	Totale generale 3. - Spese per incremento attività finanziarie	0,00	7.632,28	0,00	7.632,28	7.632,28	0,00	7.632,28	0,00	0,00		
	4. - Rimborso Prestiti											
	4.02. - Rimborso prestiti a breve termine											
	4.02.01. - Rimborso Finanziamenti a breve termine											
	4.02.01.05. - Rimborso finanziamenti a breve termine a altri soggetti											
4.02.01.05.001.	Rimborso finanziamenti a breve termine a altri soggetti	0,00	0,00	0,00	0,00	0,00	0,00	0,00	0,00	0,00		
	Totale 4.02.01.05. - Rimborso finanziamenti a breve termine a altri soggetti	0,00	0,00	0,00	0,00	0,00	0,00	0,00	0,00	0,00		
	Totale 4.02.01. - Rimborso Finanziamenti a breve termine	0,00	0,00	0,00	0,00	0,00	0,00	0,00	0,00	0,00		
	Totale 4.02. - Rimborso prestiti a breve termine	0,00	0,00	0,00	0,00	0,00	0,00	0,00	0,00	0,00		
	Totale generale 4. - Rimborso Prestiti	0,00	0,00	0,00	0,00	0,00	0,00	0,00	0,00	0,00		

C.R.E.A. CONSIGLIO PER LA RICERCA IN AGRICOLTURA E L'ANALISI DELL'ECONOMIA AGRARIA
RENDICONTO FINANZIARIO GESTIONALE ESERCIZIO 2016



Capitolo		USCITE									
Codice	Denominazione	Previsioni				Somme Impegnate			Diff. rispetto alle Previsioni		
		Iniziali	Variazioni		Definitive (3+4-5)	Pagate	Rimaste da Pagare	Totale Impegni (7 + 8)	In Più (9 - 6)	In Meno (6 - 9)	
			In +	In -							
1	2	3	4	5	6	7	8	9	10	11	
	5. - Chiusura Anticipazioni ricevute da Istituto tesoriere/cassiere										
	5.01. - Chiusura Anticipazioni ricevute da istituto tesoriere/cassiere										
	5.01.01. - Chiusura Anticipazioni ricevute da istituto tesoriere/cassiere										
	Totale 5.01.01.01. - Chiusura Anticipazioni ricevute da istituto tesoriere/cassiere	0,00	0,00	0,00	0,00	0,00	0,00	0,00	0,00	0,00	
	Totale 5.01. - Chiusura Anticipazioni ricevute da istituto tesoriere/cassiere	0,00	0,00	0,00	0,00	0,00	0,00	0,00	0,00	0,00	
	Totale 5.01. - Chiusura Anticipazioni ricevute da istituto tesoriere/cassiere	0,00	0,00	0,00	0,00	0,00	0,00	0,00	0,00	0,00	
	Totale generate 5. - Chiusura Anticipazioni ricevute da istituto tesoriere/cassiere	0,00	0,00	0,00	0,00	0,00	0,00	0,00	0,00	0,00	
	7. - Uscite per conto terzi e partite di giro										

C.R.E.A. CONSIGLIO PER LA RICERCA IN AGRICOLTURA E L'ANALISI DELL'ECONOMIA AGRARIA
RENDICONTO FINANZIARIO GESTIONALE ESERCIZIO 2016



Capitolo		USCITE Gestione della Competenza 2016									
Codice	Denominazione	Previsioni			Somme Impegnate			Diff. rispetto alle Previsioni			
		Iniziali	In +	In -	Definitive (3+4-5)	Pagate	Rimaste da Pagare	Totale Impegni (7 + 8)	In Più (9 - 6)	In Meno (6 - 9)	
1	2	3	4	5	6	7	8	9	10	11	
	<i>Z.01. - Uscite per partite di giro</i>										
	7.01.01. - Versamenti di altre ritenute										
	7.01.01.01. - Versamento della ritenuta del 4% sui contributi pubblici										
7.01.01.01.001.	Versamento della ritenuta del 4% sui contributi pubblici	787.000,00		517.000,00	270.000,00					270.000,00	
	Totale 7.01.01.01. - Versamento della ritenuta del 4% sui contributi pubblici	787.000,00	0,00	517.000,00	270.000,00	0,00	0,00	0,00		270.000,00	
	7.01.01.99. - Versamento di altre ritenute n.a.c.										
7.01.01.99.999.	Versamento di altre ritenute n.a.c.	15.710,00		200,00	15.510,00					15.510,00	
	Totale 7.01.01.99. - Versamento di altre ritenute n.a.c.	15.710,00	0,00	200,00	15.510,00	0,00	0,00	0,00		15.510,00	
	Totale 7.01.01. - Versamenti di altre ritenute	802.710,00	0,00	517.200,00	285.510,00	0,00	0,00	0,00		285.510,00	
	7.01.02. - Versamenti di ritenute su Redditi da lavoro dipendente										
	7.01.02.01. - Versamenti di ritenute erariali su Redditi da lavoro dipendente riscosse per conto terzi										

C.R.E.A. CONSIGLIO PER LA RICERCA IN AGRICOLTURA E L'ANALISI DELL'ECONOMIA AGRARIA
RENDICONTO FINANZIARIO GESTIONALE ESERCIZIO 2016



USCITE

Capitolo		Gestione della Competenza 2016									
Codice	Denominazione	Previsioni			Somme Impegnate			Diff. rispetto alle Previsioni			
		Iniziali	In +	In -	Definitive (3+4-5)	Pagate	Rimaste da Pagare	Totale Impegni (7 + 8)	In Più (9 - 6)	In Meno (6 - 9)	
1	2	3	4	5	6	7	8	9	10	11	
7.01.02.01.001.	Versamenti di ritenute erariali su Redditi da lavoro dipendente riscosse per conto terzi	1.247.000,00	627.000,00	210.768,17	1.663.231,83	3.594.672,93	49,99	3.594.722,92	1.931.491,09		
	Totale 7.01.02.01. - Versamenti di ritenute erariali su Redditi da lavoro dipendente riscosse per conto terzi	1.247.000,00	627.000,00	210.768,17	1.663.231,83	3.594.672,93	49,99	3.594.722,92	1.931.491,09		
7.01.02.02.001.	Versamenti di ritenute previdenziali e assistenziali su Redditi da lavoro dipendente riscosse per conto terzi	1.330.000,00	4.000,00	4.000,00	1.326.000,00	1.557.672,94	115.306,29	1.672.979,23	346.979,23		
	Totale 7.01.02.02. - Versamenti di ritenute previdenziali e assistenziali su Redditi da lavoro dipendente riscosse per conto terzi	1.330.000,00	4.000,00	4.000,00	1.326.000,00	1.557.672,94	115.306,29	1.672.979,23	346.979,23		
7.01.02.99.999.	Altri versamenti di ritenute al personale dipendente per conto di terzi	25.000,00	1.200,00		26.200,00	28.768,40	4.568,29	33.336,69	7.136,69		
	Totale 7.01.02.99. - Altri versamenti di ritenute al personale dipendente per conto di terzi	25.000,00	1.200,00	0,00	26.200,00	28.768,40	4.568,29	33.336,69	7.136,69		

C.R.E.A. CONSIGLIO PER LA RICERCA IN AGRICOLTURA E L'ANALISI DELL'ECONOMIA AGRARIA
RENDICONTO FINANZIARIO GESTIONALE ESERCIZIO 2016



Capitolo		USCITE									
Codice	Denominazione	Previsioni				Somme Impegnate			Diff. rispetto alle Previsioni		
		Iniziali	Variazioni		Definitive (3+4-5)	Pagate	Rimaste da Pagare	Totale Impegni (7 + 8)	In Più (9 - 6)	In Meno (6 - 9)	
			In +	In -							
1	2	3	4	5	6	7	8	9	10	11	
	personale dipendente per conto di terzi										
	Totale 7.01.02. - Versamenti di ritenute su Redditi da lavoro dipendente	2.602.000,00	628.200,00	214.768,17	3.015.431,83	5.181.114,27	119.924,57	5.301.038,84	2.285.607,01		
	7.01.03. - Versamenti di ritenute su Redditi da lavoro autonomo										
	7.01.03.01. - Versamenti di ritenute erariali su Redditi da lavoro autonomo per conto terzi	167.500,00	253.617,97	15.000,00	406.117,97	476.783,21	2.086,80	478.870,01	72.752,04		
7.01.03.01.001.	Versamenti di ritenute erariali su Redditi da lavoro autonomo per conto terzi	167.500,00	253.617,97	15.000,00	406.117,97	476.783,21	2.086,80	478.870,01	72.752,04		
	Totale 7.01.03.01. - Versamenti di ritenute erariali su Redditi da lavoro autonomo per conto terzi										
	7.01.03.02. - Versamenti di ritenute previdenziali e assistenziali su Redditi da lavoro autonomo per conto terzi	47.000,00		5.000,00	42.000,00	105,70		105,70		41.894,30	
7.01.03.02.001.	Versamenti di ritenute previdenziali e assistenziali su Redditi da lavoro autonomo per conto terzi	47.000,00		5.000,00	42.000,00	105,70		105,70		41.894,30	
	Totale 7.01.03.02. - Versamenti di ritenute previdenziali e assistenziali	47.000,00	0,00	5.000,00	42.000,00	105,70	0,00	105,70		41.894,30	

C.R.E.A. CONSIGLIO PER LA RICERCA IN AGRICOLTURA E L'ANALISI DELL'ECONOMIA AGRARIA
RENDICONTO FINANZIARIO GESTIONALE ESERCIZIO 2016



Capitolo		USCITE Gestione della Competenza 2016									
Codice	Denominazione	Previsioni			Somme Impegnate			Diff. rispetto alle Previsioni			
		iniziali	Variazioni		Definitive (3+4-5)	Pagate	Rimaste da Pagare	Totale Impegni (7 + 8)	In Più (9 - 6)	In Meno (6 - 9)	
3	In +	In -	4	5							6
1	2	3	4	5	6	7	8	9	10	11	
	su Redditi da lavoro autonomo per conto terzi										
	7.01.03.99. - Altri versamenti di ritenute al personale con contratto di lavoro autonomo per conto di terzi										
	Altri versamenti di ritenute al personale con contratto di lavoro autonomo per conto di terzi										
	Totale 7.01.03.99. - Altri versamenti di ritenute al personale con contratto di lavoro autonomo per conto di terzi	0,00	0,00	0,00	0,00	0,00	0,00	0,00	0,00	0,00	
	Totale 7.01.03. - Versamenti di ritenute su Redditi da lavoro autonomo	214.500,00	253.617,97	20.000,00	448.117,97	476.888,91	2.086,80	478.975,71	30.857,74		
	7.01.99. - Altre uscite per partite di giro										
	7.01.99.01. - Spese non andate a buon fine										
	Spese non andate a buon fine	174.000,00	15.995,00	10.000,00	179.995,00	40.115,78	8.646,38	48.762,16		131.232,84	
	Totale 7.01.99.01. - Spese non andate a buon fine	174.000,00	15.995,00	10.000,00	179.995,00	40.115,78	8.646,38	48.762,16		131.232,84	

C.R.E.A. CONSIGLIO PER LA RICERCA IN AGRICOLTURA E L'ANALISI DELL'ECONOMIA AGRARIA
RENDICONTO FINANZIARIO GESTIONALE ESERCIZIO 2016



Capitolo		USCITE									
		Gestione della Competenza 2016					Somme Impegnate				
Codice	Denominazione	Iniziali	Previsioni		Definitive (3+4-5)	Pagate	Rimaste da Pagare	Totale Impegni (7 + 8)	Diff. rispetto alle Previsioni		
			In +	In -					In Più (9 - 6)	In Meno (6 - 9)	
1	2	3	4	5	6	7	8	9	10	11	
7.01.99.03.001.	7.01.99.03. - Costituzione fondi economici e carte aziendali	40.110,00			40.110,00	43.710,00		43.710,00	3.600,00		
	Costituzione fondi economici e carte aziendali										
	Totale 7.01.99.03. - Costituzione fondi economici e carte aziendali	40.110,00	0,00	0,00	40.110,00	43.710,00	0,00	43.710,00	3.600,00		
7.01.99.99.	7.01.99.99. - Altre uscite per partite di giro n.a.c.	1.602.530,00	53.299,19		1.655.829,19	3.118.577,89	1.243.690,01	4.362.267,90	2.706.438,71		
	Altre uscite per partite di giro n.a.c.										
	Totale 7.01.99.99. - Altre uscite per partite di giro n.a.c.	1.602.530,00	53.299,19	0,00	1.655.829,19	3.118.577,89	1.243.690,01	4.362.267,90	2.706.438,71		
	Totale 7.01.99. - Altre uscite per partite di giro	1.816.640,00	69.294,19	10.000,00	1.875.934,19	3.202.403,67	1.252.336,39	4.454.740,06	2.578.805,87		
	Totale 7.01. - Uscite per partite di giro	5.435.850,00	951.112,16	761.968,17	5.624.993,99	8.860.406,85	1.374.347,76	10.234.754,61	4.609.760,62		
	<u>7.02. - Uscite per conto terzi</u>										
	7.02.01. - Acquisto di beni e servizi per conto terzi										
	7.02.01.01. - Acquisto di beni per conto di terzi										

C.R.E.A. CONSIGLIO PER LA RICERCA IN AGRICOLTURA E L'ANALISI DELL'ECONOMIA AGRARIA
RENDICONTO FINANZIARIO GESTIONALE ESERCIZIO 2016



Capitolo		USCITE									
Codice	Denominazione	Previsioni			Somme Impegnate			Diff. rispetto alle Previsioni			
		Iniziali	In +	In -	Definitive (3+4-5)	Pagate	Rimaste da Pagare	Totale Impegni (7 + 8)	In Più (9 - 6)	In Meno (6 - 9)	
1	2	3	4	5	6	7	8	9	10	11	
7.02.01.01.001.	Acquisto di beni per conto di terzi	25.000,00	16.610,00	4.050,00	37.560,00	11.111,63	6.503,37	17.615,00		19.945,00	
	Totale 7.02.01.01. - Acquisto di beni per conto di terzi	25.000,00	16.610,00	4.050,00	37.560,00	11.111,63	6.503,37	17.615,00		19.945,00	
7.02.01.02.001.	7.02.01.02. - Acquisto di servizi per conto di terzi	21.000,00	19.850,00	300,00	40.550,00	4.446,00	5.443,00	9.889,00		30.661,00	
	Totale 7.02.01.02. - Acquisto di servizi per conto di terzi	21.000,00	19.850,00	300,00	40.550,00	4.446,00	5.443,00	9.889,00		30.661,00	
	Totale 7.02.01. - Acquisto di beni e servizi per conto terzi	46.000,00	36.460,00	4.350,00	78.110,00	15.557,63	11.946,37	27.504,00		50.606,00	
7.02.02.01.001.	7.02.02. - Trasferimenti per conto terzi a Amministrazioni pubbliche										
	7.02.02.01. - Trasferimenti per conto terzi a Amministrazioni Centrali										
	Trasferimenti per conto terzi a Ministeri										
	Totale 7.02.02.01. - Trasferimenti per conto terzi a Amministrazioni Centrali	0,00	0,00	0,00	0,00	0,00	0,00	0,00	0,00	0,00	
7.02.02.02.001.	7.02.02.02. - Trasferimenti per conto terzi a Amministrazioni Locali										
	Trasferimenti per conto terzi a Regioni e province autonome										

C.R.E.A. CONSIGLIO PER LA RICERCA IN AGRICOLTURA E L'ANALISI DELL'ECONOMIA AGRARIA
RENDICONTO FINANZIARIO GESTIONALE ESERCIZIO 2016



Capitolo		USCITE										
		Gestione della Competenza 2016										
Codice	Denominazione	Previsioni			Somme Impegnate			Diff. rispetto alle Previsioni				
		Iniziali	Variazioni		Definitive	Pagate	Rimaste da Pagare	Totale Impegni	In Più	In Meno		
1	2	3	In +	In -	4	5	6	7	8	9	(9 - 6)	(6 - 9)
7.02.02.02.002.	Trasferimenti per conto terzi a Province											
7.02.02.02.003.	Trasferimenti per conto terzi a Comuni											
7.02.02.02.004.	Trasferimenti per conto terzi a Città metropolitane e Roma capitale											
7.02.02.02.005.	Trasferimenti per conto terzi a Unioni di Comuni											
7.02.02.02.006.	Trasferimenti per conto terzi a Comunità Montane											
7.02.02.02.007.	Trasferimenti per conto terzi a Camere di Commercio											
7.02.02.02.008.	Trasferimenti per conto terzi a Università											
7.02.02.02.009.	Trasferimenti per conto terzi a Parchi nazionali e consorzi ed enti autonomi gestori di parchi e aree naturali protette											
7.02.02.02.016.	Trasferimenti per conto terzi a Agenzie regionali per le erogazioni in agricoltura											
7.02.02.02.017.	Trasferimenti per conto terzi a altri enti e agenzie regionali e sub regionali											
7.02.02.02.999.	Trasferimenti per conto terzi a altre Amministrazioni Locali n.a.c.											
	Totale 7.02.02.02. - Trasferimenti per conto terzi	0,00	0,00	0,00	0,00	0,00	0,00	0,00	0,00	0,00	0,00	0,00

C.R.E.A. CONSIGLIO PER LA RICERCA IN AGRICOLTURA E L'ANALISI DELL'ECONOMIA AGRARIA
RENDICONTO FINANZIARIO GESTIONALE ESERCIZIO 2016



Capitolo		USCITE									
Codice	Denominazione	Previsioni				Somme Impegnate			Diff. rispetto alle Previsioni		
		Iniziali	Variazioni		Definitive (3+4-5)	Pagate	Rimaste da Pagare	Totale Impegni (7 + 8)	In Più (9 - 6)	In Meno (6 - 9)	
			In +	In -							
1	2	3	4	5	6	7	8	9	10	11	
	a Amministrazioni Locali										
	7.02.03. - Trasferimenti per conto terzi a Enti di Previdenza										
7.02.03.03.001.	Trasferimenti per conto terzi a INPS										
7.02.03.03.002.	Trasferimenti per conto terzi a INAIL										
7.02.03.03.999.	Trasferimenti per conto terzi a altri Enti di Previdenza n.a.c.										
	Totale 7.02.03. - Trasferimenti per conto terzi a Enti di Previdenza	0,00	0,00	0,00	0,00	0,00	0,00	0,00	0,00	0,00	
	Totale 7.02.02. - Trasferimenti per conto terzi a Amministrazioni pubbliche	0,00	0,00	0,00	0,00	0,00	0,00	0,00	0,00	0,00	
	7.02.03. - Trasferimenti per conto terzi a Altri settori										
	7.02.03.01. - Trasferimenti per conto terzi a Famiglie										
7.02.03.01.001.	Trasferimenti per conto terzi a Famiglie										
	Totale 7.02.03.01. - Trasferimenti per conto terzi a Famiglie	0,00	0,00	0,00	0,00	0,00	0,00	0,00	0,00	0,00	
	7.02.03.02. - Trasferimenti per conto terzi a Imprese										

**C.R.E.A. CONSIGLIO PER LA RICERCA IN AGRICOLTURA E L'ANALISI DELL'ECONOMIA AGRARIA
RENDICONTO FINANZIARIO GESTIONALE ESERCIZIO 2016**



Capitolo		USCITE Gestione della Competenza 2016									
Codice	Denominazione	Iniziali	Previsioni		Definitive (3+4-5)	Somme Impegnate			Diff. rispetto alle Previsioni		
			In +	In -		Pagate	Rimaste da Pagare	Totale Impegni (7 + 8)	In Più (9 - 6)	In Meno (6 - 9)	
1	2	3	4	5	6	7	8	9	10	11	
7.02.03.02.999.	Trasferimenti per conto terzi a altre imprese	1.500,00			1.500,00					1.500,00	
	Totale 7.02.03.02. - Trasferimenti per conto terzi a imprese	1.500,00	0,00	0,00	1.500,00	0,00	0,00	0,00		1.500,00	
7.02.03.04.001.	7.02.03.04. - Trasferimenti per conto terzi all'Unione Europea e al Resto del Mondo										
	Trasferimenti per conto terzi all'Unione Europea e al Resto del Mondo										
	Totale 7.02.03.04. - Trasferimenti per conto terzi all'Unione Europea e al Resto del Mondo	0,00	0,00	0,00	0,00	0,00	0,00	0,00	0,00	0,00	
	Totale 7.02.03. - Trasferimenti per conto terzi a Altri settori	1.500,00	0,00	0,00	1.500,00	0,00	0,00	0,00		1.500,00	
	7.02.04. - Depositi di/presso terzi										
	7.02.04.01. - Costituzione di depositi cauzionali o contrattuali presso terzi	1.000,00			1.000,00	3.935,17		3.935,17	2.935,17	2.935,17	
7.02.04.01.001.	Costituzione di depositi cauzionali o contrattuali presso terzi										
	Totale 7.02.04.01. - Costituzione di depositi cauzionali o contrattuali presso terzi	1.000,00	0,00	0,00	1.000,00	3.935,17	0,00	3.935,17	2.935,17	2.935,17	

C.R.E.A. CONSIGLIO PER LA RICERCA IN AGRICOLTURA E L'ANALISI DELL'ECONOMIA AGRARIA
RENDICONTO FINANZIARIO GESTIONALE ESERCIZIO 2016



Capitolo		USCITE									
Codice	Denominazione	Previsioni				Somme Impegnate			Diff. rispetto alle Previsioni		
		Iniziali	Variazioni		Definitive (3+4-5)	Pagate	Rimaste da Pagare	Totale Impegni (7 + 8)	In Più (9 - 6)	In Meno (6 - 9)	
			In +	In -							
1	2	3	4	5	6	7	8	9	10	11	
7.02.04.02.001.	7.02.04.02. - Restituzione di depositi cauzionali o contrattuali di terzi Restituzione di depositi cauzionali o contrattuali di terzi Totale 7.02.04.02. - Restituzione di depositi cauzionali o contrattuali di terzi	0,00	0,00	0,00	0,00	0,00	0,00	0,00	0,00	0,00	
	Totale 7.02.04. - Depositi di/preso terzi	1.000,00	0,00	0,00	1.000,00	3.935,17	0,00	3.935,17	2.935,17		
	7.02.05. - Versamenti di imposte e tributi riscosse per conto terzi										
	7.02.05.01. - Versamenti di imposte e tasse di natura corrente riscosse per conto di terzi	4.500,00			4.500,00	544,34	53,05	597,39		3.902,61	
7.02.05.01.001.	Totale 7.02.05.01. - Versamenti di imposte e tasse di natura corrente riscosse per conto di terzi	4.500,00	0,00	0,00	4.500,00	544,34	53,05	597,39		3.902,61	
	7.02.05.02. - Versamenti di imposte in conto capitale riscosse per conto di terzi										

C.R.E.A. CONSIGLIO PER LA RICERCA IN AGRICOLTURA E L'ANALISI DELL'ECONOMIA AGRARIA
RENDICONTO FINANZIARIO GESTIONALE ESERCIZIO 2016



Capitolo		Gestione della Competenza 2016										
		Previsioni			Somme Impegnate			Diff. rispetto alle Previsioni				
Codice	Denominazione	Iniziali	Variazioni		Definitive (3+4-5)	Pagate	Rimaste da Pagare	Totale Impegni (7 + 8)	In Più (9 - 6)	In Meno (6 - 9)		
			In +	In -								
1	2	3	4	5	6	7	8	9	10	11		
7.02.05.02.001.	Versamenti di imposte in conto capitale riscosse per conto di terzi											
	Totale 7.02.05.02. - Versamenti di imposte in conto capitale riscosse per conto di terzi	0,00	0,00	0,00	0,00	0,00	0,00	0,00	0,00	0,00		
	Totale 7.02.05. - Versamenti di imposte e tributi riscosse per conto terzi	4.500,00	0,00	0,00	4.500,00	544,34	53,05	597,39		3.902,61		
	7.02.99. - Altre uscite per conto terzi											
	7.02.99.99. - Altre uscite per conto terzi n.a.c.											
7.02.99.99.999.	Altre uscite per conto terzi n.a.c.	156.510,00	1.864.835,06		2.021.345,06	805.384,28	1.606.253,33	2.411.637,61	390.292,55			
	Totale 7.02.99.99. - Altre uscite per conto terzi n.a.c.	156.510,00	1.864.835,06	0,00	2.021.345,06	805.384,28	1.606.253,33	2.411.637,61	390.292,55			
	Totale 7.02.99. - Altre uscite per conto terzi	156.510,00	1.864.835,06	0,00	2.021.345,06	805.384,28	1.606.253,33	2.411.637,61	390.292,55			
	Totale 7.02. - Uscite per conto terzi	209.510,00	1.901.295,06	4.350,00	2.106.455,06	825.421,42	1.618.252,75	2.443.674,17	337.219,11			
	Totale generale 7. - Uscite per conto terzi e partite di giro	5.645.360,00	2.852.407,22	766.318,17	7.731.449,05	9.685.828,27	2.992.600,51	12.678.428,78	4.946.979,73			
	Totale 3. - DIREZIONE TECNICA	62.800.966,00	86.421.600,36	51.887.334,28	97.335.232,08	46.271.619,60	18.517.242,76	64.788.862,36		32.546.369,72		

C.R.E.A. CONSIGLIO PER LA RICERCA IN AGRICOLTURA E L'ANALISI DELL'ECONOMIA AGRARIA
RENDICONTO FINANZIARIO GESTIONALE ESERCIZIO 2016



Capitolo		USCITE												
Codice	Denominazione	Previsioni					Somme Impegnate			Diff. rispetto alle Previsioni				
		Iniziali	Variazioni		Definitive (3+4-5)	Pagate	Rimaste da Pagare	Totale Impegni (7 + 8)	In Più (9 - 6)	In Meno (6 - 9)				
			In +	In -										
1	2	3	4	5	6	7	8	9	10	11				
	4.- DIREZIONE AMMINISTRATIVA													
	1. - Spese correnti													
	<u>1.01. - Redditi da lavoro dipendente</u>													
	1.01.01. - Retribuzioni lorde													
	1.01.01.01. - Retribuzioni in denaro													
1.01.01.01.001.	Arretrati per anni precedenti corrisposti al personale a tempo indeterminato		402.572,35	203.224,51	55.944.732,84	51.530.236,86	12.322,88	51.542.559,74			4.402.173,10			
1.01.01.01.002.	Voci stipendiali corrisposte al personale a tempo indeterminato	55.745.385,00												
1.01.01.01.003.	Straordinario per il personale a tempo indeterminato	311.965,00			311.965,00	98.818,69	51.181,31	150.000,00			161.965,00			
1.01.01.01.004.	Indennità ed altri compensi, esclusi i rimborsi spesa per missione, corrisposti al personale a tempo indeterminato	11.416.197,00			11.416.197,00	9.660.364,08	1.728.872,45	11.389.236,53			26.960,47			
1.01.01.01.005.	Arretrati per anni precedenti corrisposti al personale a tempo determinato													
1.01.01.01.006.	Voci stipendiali corrisposte al personale a tempo determinato	206.000,00			206.000,00	41.393,43	148.023,21	189.416,64			16.583,36			
	Totale 1.01.01.01. - Retribuzioni in denaro	67.679.547,00	402.572,35	203.224,51	67.878.894,84	61.330.813,06	1.940.399,85	63.271.212,91			4.607.681,93			

C.R.E.A. CONSIGLIO PER LA RICERCA IN AGRICOLTURA E L'ANALISI DELL'ECONOMIA AGRARIA
RENDICONTO FINANZIARIO GESTIONALE ESERCIZIO 2016



Capitolo		USCITE									
		Gestione della Competenza 2016					Somme Impegnate				
Codice	Denominazione	Iniziali	Variazioni		Definitive (3+4-5)	Pagate	Rimaste da Pagare	Totale Impegni (7 + 8)	Diff. rispetto alle Previsioni		
			In +	In -					In Più (9 - 6)	In Meno (6 - 9)	
1	2	3	4	5	6	7	8	9	10	11	
1.01.01.02.001.	1.01.01.02. - Altre spese per il personale Contributi per asili nido e strutture sportive, ricreative o di vacanza messe a disposizione dei lavoratori dipendenti e delle loro famiglie e altre spese per il benessere del personale	536.655,00			536.655,00	366.708,76	169.946,24	536.655,00			
1.01.01.02.002.	Buoni pasto	2.540.338,00			2.540.338,00	770.204,32	1.733.783,40	2.503.987,72		36.350,28	
	Totale 1.01.01.02. - Altre spese per il personale	3.076.993,00	0,00	0,00	3.076.993,00	1.136.913,08	1.903.729,64	3.040.642,72		36.350,28	
	Totale 1.01.01. - Retribuzioni lorde	70.756.540,00	402.572,35	203.224,51	70.955.887,84	62.467.726,14	3.844.129,49	66.311.855,63		4.644.032,21	
	1.01.02. - Contributi sociali a carico dell'ente										
	1.01.02.01. - Contributi sociali effettivi a carico dell'ente										
1.01.02.01.001.	Contributi obbligatori per il personale	16.414.765,00		290.360,00	16.124.405,00	15.229.047,30	491.607,40	15.720.654,70		403.750,30	
1.01.02.01.002.	Contributi previdenza complementare										
1.01.02.01.999.	Altri contributi sociali effettivi n.a.c.										
	Totale 1.01.02.01. - Contributi sociali effettivi a carico dell'ente	16.414.765,00	0,00	290.360,00	16.124.405,00	15.229.047,30	491.607,40	15.720.654,70		403.750,30	

C.R.E.A. CONSIGLIO PER LA RICERCA IN AGRICOLTURA E L'ANALISI DELL'ECONOMIA AGRARIA
RENDICONTO FINANZIARIO GESTIONALE ESERCIZIO 2016



Capitolo		USCITE									
		Gestione della Competenza 2016					Somme Impegnate				
Codice	Denominazione	Iniziali	Variazioni		Definitive (3+4-5)	Pagate	Rimaste da Pagare	Totale Impegni (7 + 8)	Diff. rispetto alle Previsioni		
			In +	In -					In Più (9 - 6)	In Meno (6 - 9)	
1	2	3	4	5	6	7	8	9	10	11	
	1.01.02.02. - Contributi sociali figurativi										
1.01.02.02.001.	Assegni familiari	297.317,00			297.317,00	154.823,50		154.823,50		142.493,50	
1.01.02.02.002.	Equo indennizzo										
1.01.02.02.003.	Indennità di fine servizio erogata direttamente dal datore di lavoro	13.199.286,00			13.199.286,00	554.588,46	2.362.783,85	2.917.372,31		10.281.913,69	
	Totale 1.01.02.02. - Contributi sociali figurativi	13.496.603,00	0,00	0,00	13.496.603,00	709.411,96	2.362.783,85	3.072.195,81		10.424.407,19	
	Totale 1.01.02. - Contributi sociali a carico dell'ente	29.911.368,00	0,00	290.360,00	29.621.008,00	15.938.459,26	2.854.391,25	18.792.850,51		10.828.157,49	
	Totale 1.01. - Redditi da lavoro dipendente	100.667.908,00	402.572,35	493.584,51	100.576.895,84	78.406.185,40	6.698.520,74	85.104.706,14		15.472.189,70	
	1.02. - Imposte e tasse a carico dell'ente										
	1.02.01. - Imposte, tasse e proventi assimilati a carico dell'ente										
	1.02.01.01. - Imposta regionale sulle attività produttive (IRAP)										
1.02.01.01.001.	Imposta regionale sulle attività produttive (IRAP)	5.862.262,00	500.000,00	28.814,66	6.333.447,34	5.439.570,05	184.996,47	5.624.566,52		708.880,82	
	Totale 1.02.01.01. - Imposta regionale sulle attività produttive (IRAP)	5.862.262,00	500.000,00	28.814,66	6.333.447,34	5.439.570,05	184.996,47	5.624.566,52		708.880,82	

C.R.E.A. CONSIGLIO PER LA RICERCA IN AGRICOLTURA E L'ANALISI DELL'ECONOMIA AGRARIA
RENDICONTO FINANZIARIO GESTIONALE ESERCIZIO 2016



Capitolo		USCITE									
Codice	Denominazione	Previsioni				Somme Impegnate			Diff. rispetto alle Previsioni		
		Iniziali	Variazioni		Definitive (3+4-5)	Pagate	Rimaste da Pagare	Totale Impegni (7 + 8)	In Più (9 - 6)	In Meno (6 - 9)	11
			In +	In -							
1	2	3	4	5	6	7	8	9	10	11	
1.02.01.02.001.	1.02.01.02. - Imposta di registro e di bollo	10.000,00	15.496,00		25.496,00	18.590,88	4.505,79	23.096,67			2.399,33
	Totale 1.02.01.02. - Imposta di registro e di bollo	10.000,00	15.496,00	0,00	25.496,00	18.590,88	4.505,79	23.096,67			2.399,33
1.02.01.03.001.	1.02.01.03. - Imposta comunale sulla pubblicità e diritto sulle pubbliche affissioni										
	Imposta comunale sulla pubblicità e diritto sulle pubbliche affissioni										
	Totale 1.02.01.03. - Imposta comunale sulla pubblicità e diritto sulle pubbliche affissioni	0,00	0,00	0,00	0,00	0,00	0,00	0,00	0,00		0,00
1.02.01.04.001.	1.02.01.04. - Tributo speciale per il deposito in discarica dei rifiuti solidi										
	Tributo speciale per il deposito in discarica dei rifiuti solidi										
	Totale 1.02.01.04. - Tributo speciale per il deposito in discarica dei rifiuti solidi	0,00	0,00	0,00	0,00	0,00	0,00	0,00	0,00		0,00
	1.02.01.05. - Tributo funzione tutela e protezione ambiente										

C.R.E.A. CONSIGLIO PER LA RICERCA IN AGRICOLTURA E L'ANALISI DELL'ECONOMIA AGRARIA
RENDICONTO FINANZIARIO GESTIONALE ESERCIZIO 2016



Capitolo		USCITE																				
		Gestione della Competenza 2016																				
Codice	Denominazione	Previsioni			Somme Impegnate			Diff. rispetto alle Previsioni														
		iniziali	Variazioni		Definitive (3+4-5)	Pagate	Rimaste da Pagare	Totale Impegni (7 + 8)	In Più (9 - 6)	In Meno (6 - 9)												
3	4	5	6	7							8	9	10	11								
1.02.01.05.001.	Tributo funzione tutela e protezione ambiente																					
	Totale 1.02.01.05. - Tributo funzione tutela e protezione ambiente	0,00	0,00	0,00	0,00	0,00	0,00	0,00	0,00	0,00	0,00	0,00	0,00	0,00	0,00	0,00	0,00	0,00	0,00	0,00	0,00	
1.02.01.06.001.	1.02.01.06. - Tassa e/o tariffa smaltimento rifiuti solidi urbani	60.000,00	88.650,00		148.650,00	128.456,17		128.456,17				128.456,17									20.193,83	
	Totale 1.02.01.06. - Tassa e/o tariffa smaltimento rifiuti solidi urbani	60.000,00	88.650,00	0,00	148.650,00	128.456,17	0,00	128.456,17	0,00	0,00	0,00	128.456,17	0,00	0,00	0,00	0,00	0,00	0,00	0,00	0,00	20.193,83	
1.02.01.07.001.	1.02.01.07. - Tassa e/o canone occupazione spazi e aree pubbliche		372,00		372,00	372,00		372,00				372,00										
	Totale 1.02.01.07. - Tassa e/o canone occupazione spazi e aree pubbliche	0,00	372,00	0,00	372,00	372,00	0,00	372,00	0,00	0,00	0,00	372,00	0,00	0,00	0,00	0,00	0,00	0,00	0,00	0,00	0,00	
1.02.01.08.001.	1.02.01.08. - Tassa sulle emissioni di anidride solforosa																					
	Totale 1.02.01.08. - Tassa sulle emissioni di anidride solforosa	0,00	0,00	0,00	0,00	0,00	0,00	0,00	0,00	0,00	0,00	0,00	0,00	0,00	0,00	0,00	0,00	0,00	0,00	0,00	0,00	

C.R.E.A. CONSIGLIO PER LA RICERCA IN AGRICOLTURA E L'ANALISI DELL'ECONOMIA AGRARIA
RENDICONTO FINANZIARIO GESTIONALE ESERCIZIO 2016



Capitolo		USCITE									
		Gestione della Competenza 2016					Somme Impegnate				
Codice	Denominazione	Iniziali	Previsioni		Definitive (3+4-5)	Pagate	Rimaste da Pagare	Totale Impegni (7 + 8)	Diff. rispetto alle Previsioni		
			In +	In -					In Più (9 - 6)	In Meno (6 - 9)	
1	2	3	4	5	6	7	8	9	10	11	
1.02.01.09.001.	1.02.01.09. - Tassa di circolazione dei veicoli a motore (tassa automobilistica) Tassa di circolazione dei veicoli a motore (tassa automobilistica)	0,00	0,00	0,00	0,00	0,00	0,00	0,00	0,00		
	Totale 1.02.01.09. - Tassa di circolazione dei veicoli a motore (tassa automobilistica)										
1.02.01.10.001.	1.02.01.10. - Imposte sul reddito delle persone giuridiche (ex IRPEG) Imposte sul reddito delle persone giuridiche (ex IRPEG)	400.000,00	100.000,00		500.000,00	480.407,17		480.407,17		19.592,83	
	Totale 1.02.01.10. - Imposte sul reddito delle persone giuridiche (ex IRPEG)	400.000,00	100.000,00	0,00	500.000,00	480.407,17	0,00	480.407,17		19.592,83	
1.02.01.11.001.	1.02.01.11. - Imposta comunale sugli immobili (ICI) Imposta comunale sugli immobili (ICI)		37.104,00		37.104,00	37.100,01		37.100,01		3,99	
	Totale 1.02.01.11. - Imposta comunale sugli immobili (ICI)	0,00	37.104,00	0,00	37.104,00	37.100,01	0,00	37.100,01		3,99	
	1.02.01.12. - Imposta Municipale Propria										

C.R.E.A. CONSIGLIO PER LA RICERCA IN AGRICOLTURA E L'ANALISI DELL'ECONOMIA AGRARIA
RENDICONTO FINANZIARIO GESTIONALE ESERCIZIO 2016



Capitolo		USCITE									
Codice	Denominazione	Previsioni				Somme Impegnate			Diff. rispetto alle Previsioni		
		Iniziali	Variazioni		Definitive (3+4-5)	Pagate	Rimaste da Pagare	Totale Impegni (7 + 8)	In Più (9 - 6)	In Meno (6 - 9)	
			In +	In -							
1	2	3	4	5	6	7	8	9	10	11	
1.02.01.12.001.	Imposta Municipale Propria	300.000,00	30.000,00		330.000,00	307.494,69	15.752,00	323.246,69		6.753,31	
	Totale 1.02.01.12. - Imposta Municipale Propria	300.000,00	30.000,00	0,00	330.000,00	307.494,69	15.752,00	323.246,69		6.753,31	
1.02.01.14.001.	1.02.01.14. - Tributi sulle successioni e donazioni										
	Totale 1.02.01.14. - Tributi sulle successioni e donazioni	0,00	0,00	0,00	0,00	0,00	0,00	0,00	0,00	0,00	
1.02.01.99.999.	1.02.01.99. - Imposte, tasse e proventi assimilati a carico dell'ente n.a.c.	230.000,00	300.000,00	3.452,00	526.548,00	113.051,41	498,24	113.549,65		412.998,35	
	Totale 1.02.01.99. - Imposte, tasse e proventi assimilati a carico dell'ente n.a.c.	230.000,00	300.000,00	3.452,00	526.548,00	113.051,41	498,24	113.549,65		412.998,35	
	Totale 1.02.01. - Imposte, tasse e proventi assimilati a carico dell'ente	6.862.262,00	1.071.622,00	32.266,66	7.901.617,34	6.525.042,38	205.752,50	6.730.794,88		1.170.822,46	
	Totale 1.02. - Imposte e tasse a carico dell'ente	6.862.262,00	1.071.622,00	32.266,66	7.901.617,34	6.525.042,38	205.752,50	6.730.794,88		1.170.822,46	
	1.03. - Acquisto di beni e servizi										
	1.03.01. - Acquisto di beni										

C.R.E.A. CONSIGLIO PER LA RICERCA IN AGRICOLTURA E L'ANALISI DELL'ECONOMIA AGRARIA
RENDICONTO FINANZIARIO GESTIONALE ESERCIZIO 2016



Capitolo		Gestione della Competenza 2016									
		Previsioni			Somme Impegnate			Diff. rispetto alle Previsioni			
Codice	Denominazione	Iniziali	Variazioni		Definitive (3+4-5)	Pagate	Rimaste da Pagare	Totale Impegni (7 + 8)	In Più (9 - 6)	In Meno (6 - 9)	11
			In +	In -							
1	2	3	4	5	6	7	8	9	10	11	
	1.03.01.01. - Giornali, riviste e pubblicazioni										
1.03.01.01.001.	Giornali e riviste	7.000,00		3.000,00	4.000,00	3.126,25		3.126,25		873,75	
1.03.01.01.002.	Pubblicazioni	1.000,00		1.000,00							
	Totale 1.03.01.01. - Giornali, riviste e pubblicazioni	8.000,00	0,00	4.000,00	4.000,00	3.126,25	0,00	3.126,25		873,75	
	1.03.01.02. - Altri beni di consumo										
1.03.01.02.001.	Carta, cancelleria e stampati	15.000,00	1.125,00		16.125,00	13.125,71		13.125,71		2.999,29	
1.03.01.02.002.	Carburanti, combustibili e lubrificanti										
1.03.01.02.005.	Accessori per uffici e alloggi	15.000,00	1.000,00		16.000,00	14.309,39	1.400,00	15.709,39		290,61	
1.03.01.02.006.	Materiale informatico	25.000,00			25.000,00	18.506,29	6.490,27	24.996,56		3,44	
1.03.01.02.007.	Altri materiali tecnico-specialistici non sanitari		705,74		705,74					705,74	
1.03.01.02.008.	Strumenti tecnico-specialistici non sanitari										
1.03.01.02.011.	Generi alimentari										
1.03.01.02.999.	Altri beni e materiali di consumo n.a.c.		9.968,00		9.968,00	9.967,40		9.967,40		0,60	
	Totale 1.03.01.02. - Altri beni di consumo	55.000,00	12.798,74	0,00	67.798,74	55.908,79	7.890,27	63.799,06		3.999,68	

C.R.E.A. CONSIGLIO PER LA RICERCA IN AGRICOLTURA E L'ANALISI DELL'ECONOMIA AGRARIA
RENDICONTO FINANZIARIO GESTIONALE ESERCIZIO 2016



Capitolo		USCITE										
Codice	Denominazione	Previsioni					Somme Impegnate			Diff. rispetto alle Previsioni		
		Iniziali	Variazioni		Definitive (3+4-5)	Pagate	Rimaste da Pagare	Totale Impegni (7 + 8)	In Più (9 - 6)	In Meno (6 - 9)	11	
			In +	In -								5
1	2	3	4	5	6	7	8	9	10	11		
	1.03.01.03. - Flora e Fauna											
1.03.01.03.001.	Fauna selvatica e non selvatica											
1.03.01.03.002.	Flora selvatica e non selvatica											
	Totale 1.03.01.03. - Flora e Fauna	0,00	0,00	0,00	0,00	0,00	0,00	0,00	0,00	0,00		
	1.03.01.05. - Medicinali e altri beni di consumo sanitario											
1.03.01.05.006.	Prodotti chimici											
1.03.01.05.007.	Materiali e prodotti per uso veterinario											
	Totale 1.03.01.05. - Medicinali e altri beni di consumo sanitario	0,00	0,00	0,00	0,00	0,00	0,00	0,00	0,00	0,00		
	Totale 1.03.01. - Acquisto di beni	63.000,00	12.798,74	4.000,00	71.798,74	59.035,04	7.890,27	66.925,31		4.873,43		
	1.03.02. - Acquisto di servizi											
	1.03.02.01. - Organi e incarichi istituzionali dell'amministrazione											
1.03.02.01.001.	Organi istituzionali dell'amministrazione - Indennità	442.873,00	19.139,00	19.139,00	442.873,00	302.086,36	4.664,40	306.750,76		136.122,24		
1.03.02.01.002.	Organi istituzionali dell'amministrazione - Rimborsi	30.000,00	28.000,00	4.000,00	54.000,00	33.671,15	5.469,30	39.140,45		14.859,55		

C.R.E.A. CONSIGLIO PER LA RICERCA IN AGRICOLTURA E L'ANALISI DELL'ECONOMIA AGRARIA
RENDICONTO FINANZIARIO GESTIONALE ESERCIZIO 2016



Capitolo		USCITE									
Codice	Denominazione	Previsioni					Somme Impegnate			Diff. rispetto alle Previsioni	
		Iniziali	Variazioni		Definitive (3+4-5)	Pagate	Rimaste da Pagare	Totale Impegni (7 + 8)	In Più (9 - 6)	In Meno (6 - 9)	
			In +	In -							
1	2	3	4	5	6	7	8	9	10	11	
1.03.02.01.008.	Compensi agli organi istituzionali di revisione, di controllo ed altri incarichi istituzionali dell'amministrazione	230.454,00	23.268,00	23.268,00	230.454,00	144.204,13	34.543,38	178.747,51		51.706,49	
	Totale 1.03.02.01. - Organi e incarichi istituzionali dell'amministrazione	703.327,00	70.407,00	46.407,00	727.327,00	479.961,64	44.677,08	524.638,72		202.688,28	
1.03.02.02.002.	1.03.02.02. - Rappresentanza, organizzazione eventi, pubblicità e servizi per trasferta	23.000,00		2.314,67	20.685,33	13.259,97	6.845,79	20.105,76		579,57	
1.03.02.02.005.	Organizzazione manifestazioni e convegni		37.576,00		37.576,00	37.576,00		37.576,00			
1.03.02.02.006.	Partecipazione a manifestazioni e convegni										
1.03.02.02.999.	Altre spese di rappresentanza, relazioni pubbliche, convegni e mostre, pubblicità n.a.c										
	Totale 1.03.02.02. - Rappresentanza, organizzazione eventi, pubblicità e servizi per trasferta	23.000,00	37.576,00	2.314,67	58.261,33	50.835,97	6.845,79	57.681,76		579,57	
	1.03.02.04. - Acquisto di servizi per formazione e addestramento del personale dell'ente										

**C.R.E.A. CONSIGLIO PER LA RICERCA IN AGRICOLTURA E L'ANALISI DELL'ECONOMIA AGRARIA
RENDICONTO FINANZIARIO GESTIONALE ESERCIZIO 2016**



Capitolo		USCITE									
		Gestione della Competenza 2016					Somme Impegnate				
Codice	Denominazione	Iniziali	Previsioni		Definitive (3+4-5)	Pagate	Rimaste da Pagare	Totale Impegni (7 + 8)	Diff. rispetto alle Previsioni		
			In +	In -					In Più (9 - 6)	In Meno (6 - 9)	
1	2	3	4	5	6	7	8	9	10	11	
1.03.02.04.001.	Acquisto di servizi per formazione specialistica		4.290,00		4.290,00					4.290,00	
1.03.02.04.002.	Acquisto di servizi per formazione generica	3.700,00			3.700,00					3.700,00	
1.03.02.04.003.	Acquisto di servizi per addestramento del personale ai sensi della legge 626										
1.03.02.04.999.	Acquisto di servizi per altre spese per formazione e addestramento n.a.c.										
	Totale 1.03.02.04. - Acquisto di servizi per formazione e addestramento del personale dell'ente	3.700,00	4.290,00	0,00	7.990,00	0,00	0,00	0,00		7.990,00	
	1.03.02.05. - Utenze e canoni										
1.03.02.05.001.	Telefonia fissa	18.000,00			18.000,00	2.474,60	2.528,50	5.003,10		12.996,90	
1.03.02.05.002.	Telefonia mobile	36.000,00		4.576,00	31.424,00	16.481,63	3.540,93	20.022,56		11.401,44	
1.03.02.05.003.	Accesso a banche dati e a pubblicazioni on line	7.000,00	3.000,00		10.000,00	8.590,98	58,82	8.649,80		1.350,20	
1.03.02.05.004.	Energia elettrica	60.000,00	75.210,00		135.210,00	112.666,35	17.333,65	130.000,00		5.210,00	
1.03.02.05.005.	Acqua	10.000,00			10.000,00					10.000,00	
1.03.02.05.006.	Gas	5.000,00			5.000,00					5.000,00	
1.03.02.05.007.	Spese di condominio	1.000,00	4.478,95		5.478,95	4.584,82	820,80	5.405,62		73,33	

C.R.E.A. CONSIGLIO PER LA RICERCA IN AGRICOLTURA E L'ANALISI DELL'ECONOMIA AGRARIA
RENDICONTO FINANZIARIO GESTIONALE ESERCIZIO 2016



USCITE												
Gestione della Competenza 2016												
Codice	Denominazione	Previsioni				Somme Impegnate			Diff. rispetto alle Previsioni			
		Iniziali	Variazioni		Definitive (3+4-5)	Pagate	Rimaste da Pagare	Totale Impegni (7 + 8)	In Più (9 - 6)	In Meno (6 - 9)		
			In +	In -								
1	2	3	4	5	6	7	8	9	10	11		
1.03.02.05.999.	Utenze e canoni per altri servizi n.a.c.	1.000,00			1.000,00							1.000,00
	Totale 1.03.02.05. - Utenze e canoni	138.000,00	82.688,95	4.576,00	216.112,95	144.798,38	24.282,70	169.081,08				47.031,87
	1.03.02.07. - Utilizzo di beni di terzi											
1.03.02.07.001.	Locazione di beni immobili	1.799.500,00	365.920,00		2.165.420,00	1.799.500,00	365.918,81	2.165.418,81				1,19
1.03.02.07.002.	Noleggi di mezzi di trasporto											
1.03.02.07.004.	Noleggi di hardware		17.400,00		17.400,00	4.422,83	12.355,96	16.778,79				621,21
1.03.02.07.005.	Fitti di terreni e giacimenti											
1.03.02.07.006.	Licenze d'uso per software	23.441,00	35.258,00		58.699,00	38.114,02	17.981,58	56.095,60				2.603,40
	Totale 1.03.02.07. - Utilizzo di beni di terzi	1.822.941,00	418.578,00	0,00	2.241.519,00	1.842.036,85	396.256,35	2.238.293,20				3.225,80
	1.03.02.09. - Manutenzione ordinaria e riparazioni											
1.03.02.09.001.	Manutenzione ordinaria e riparazioni di mezzi di trasporto ad uso civile, di sicurezza e ordine pubblico											
1.03.02.09.003.	Manutenzione ordinaria e riparazioni di mobili e arredi	3.000,00			3.000,00	100,00		100,00				2.900,00
1.03.02.09.004.	Manutenzione ordinaria e riparazioni di impianti e macchinari	80.000,00	11.910,00	53.000,00	38.910,00	25.993,48	12.911,70	38.905,18				4,82

C.R.E.A. CONSIGLIO PER LA RICERCA IN AGRICOLTURA E L'ANALISI DELL'ECONOMIA AGRARIA
RENDICONTO FINANZIARIO GESTIONALE ESERCIZIO 2016



Capitolo		USCITE									
		Gestione della Competenza 2016									
Codice	Denominazione	Previsioni			Somme Impegnate			Diff. rispetto alle Previsioni			
		Iniziali	Variazioni		Definitive (3+4-5)	Pagate	Rimaste da Pagare	Totale Impegni (7+8)	In Più (9-6)	In Meno (6-9)	
1	2	3	4	5	6	7	8	9	10	11	
1.03.02.09.006.	Manutenzione ordinaria e riparazioni di macchine per ufficio	5.000,00	3.000,00		8.000,00	4.623,80	3.355,00	7.978,80		21,20	
1.03.02.09.008.	Manutenzione ordinaria e riparazioni di beni immobili	50.000,00		2.666,50	47.333,50	37.093,30		37.093,30		10.240,20	
	Totale 1.03.02.09. - Manutenzione ordinaria e riparazioni	138.000,00	14.910,00	55.666,50	97.243,50	67.810,58	16.266,70	84.077,28		13.166,22	
	1.03.02.10. - Consulenze										
1.03.02.10.001.	Incarichi libero professionali di studi, ricerca e consulenza										
1.03.02.10.002.	Esperti per commissioni, comitati e consigli										
	Totale 1.03.02.10. - Consulenze	0,00	0,00	0,00	0,00	0,00	0,00	0,00	0,00	0,00	
	1.03.02.11. - Prestazioni professionali e specialistiche										
1.03.02.11.001.	Interpretariato e traduzioni										
1.03.02.11.004.	Perizie										
1.03.02.11.006.	Patrocinio legale	577.000,00		472.362,00	104.638,00	22.224,78	777,00	23.001,78		81.636,22	
1.03.02.11.007.	Patrocinio legale gratuito a carico dello Stato										
1.03.02.11.008.	Prestazioni di natura contabile, tributaria e del lavoro										

C.R.E.A. CONSIGLIO PER LA RICERCA IN AGRICOLTURA E L'ANALISI DELL'ECONOMIA AGRARIA
RENDICONTO FINANZIARIO GESTIONALE ESERCIZIO 2016



Capitolo		Gestione della Competenza 2016									
Codice	Denominazione	Previsioni			Somme Impegnate			Diff. rispetto alle Previsioni			
		Iniziali	Variazioni		Definitive (3+4-5)	Pagate	Rimaste da Pagare	Totale Impegni (7+8)	In Più (9-6)	In Meno (6-9)	
1	2	3	4	5	6	7	8	9	10	11	
1.03.02.11.999.	Altre prestazioni professionali e specialistiche n.a.c.										
	Totale 1.03.02.11. - Prestazioni professionali e specialistiche	577.000,00	0,00	472.362,00	104.638,00	22.224,78	777,00	23.001,78		81.636,22	
	1.03.02.12. - Lavoro flessibile, quota LSU e acquisto di servizi da agenzie di lavoro interinale										
1.03.02.12.001.	Acquisto di servizi da agenzie di lavoro interinale		260,00		260,00	228,04	31,96	260,00			
1.03.02.12.003.	Collaborazioni coordinate e a progetto										
	Totale 1.03.02.12. - Lavoro flessibile, quota LSU e acquisto di servizi da agenzie di lavoro interinale	0,00	260,00	0,00	260,00	228,04	31,96	260,00	0,00		
	1.03.02.13. - Servizi ausiliari per il funzionamento dell'ente										
1.03.02.13.001.	Servizi di sorveglianza e custodia	110.000,00	6.000,00		116.000,00	94.220,92	18.520,82	112.741,74		3.258,26	
1.03.02.13.002.	Servizi di pulizia e lavanderia	120.000,00	30.000,00		150.000,00	103.048,64	11.136,56	114.185,20		35.814,80	
1.03.02.13.003.	Trasporti, traslochi e facchinaggio		163.508,00		163.508,00	155.605,89		155.605,89		7.902,11	
1.03.02.13.004.	Stampa e rilegatura	10.000,00			10.000,00	2.806,00		2.806,00		7.194,00	
1.03.02.13.006.	Rimozione e smaltimento di rifiuti tossico-nocivi e di altri materiali	22.000,00	20.000,00		42.000,00	35.349,50	640,50	35.990,00		6.010,00	
1.03.02.13.999.	Altri servizi ausiliari n.a.c.	18.000,00		17.400,00	600,00	34,54		34,54		565,46	

C.R.E.A. CONSIGLIO PER LA RICERCA IN AGRICOLTURA E L'ANALISI DELL'ECONOMIA AGRARIA
RENDICONTO FINANZIARIO GESTIONALE ESERCIZIO 2016



Capitolo		USCITE									
Codice	Denominazione	Previsioni				Somme Impegnate			Diff. rispetto alle Previsioni		
		Iniziali	Variazioni		Definitive (3+4-5)	Pagate	Rimaste da Pagare	Totale Impegni (7 + 8)	In Più (9 - 6)	In Meno (6 - 9)	
			In +	In -							
1	2	3	4	5	6	7	8	9	10	11	
	Totale 1.03.02.13. - Servizi ausiliari per il funzionamento dell'ente	280.000,00	219.508,00	17.400,00	482.108,00	391.065,49	30.297,88	421.363,37		60.744,63	
1.03.02.16.001.	1.03.02.16. - Servizi amministrativi	15.000,00			15.000,00	8.317,47	5.644,94	13.962,41		1.037,59	
1.03.02.16.002.	Publicazione bandi di gara	12.000,00	7.000,00		19.000,00	12.303,21	1.794,98	14.098,19		4.901,81	
1.03.02.16.004.	Spese postali										
1.03.02.16.999.	Spese notarili										
	Altre spese per servizi amministrativi										
	Totale 1.03.02.16. - Servizi amministrativi	27.000,00	7.000,00	0,00	34.000,00	20.620,68	7.439,92	28.060,60		5.939,40	
	1.03.02.17. - Servizi finanziari										
1.03.02.17.001.	Commissioni per servizi finanziari	13.177,00	15.065,15		28.242,15	28.242,15		28.242,15			
1.03.02.17.002.	Oneri per servizio di tesoreria		13.177,00		13.177,00	2.031,31	1.146,40	3.177,71		9.999,29	
	Totale 1.03.02.17. - Servizi finanziari	13.177,00	28.242,15	0,00	41.419,15	30.273,46	1.146,40	31.419,86		9.999,29	
	1.03.02.18. - Servizi sanitari										
1.03.02.18.001.	Spese per accertamenti sanitari resi necessari dall'attività lavorativa	36.000,00			36.000,00	877,91	12.629,47	13.507,38		22.492,62	

C.R.E.A. CONSIGLIO PER LA RICERCA IN AGRICOLTURA E L'ANALISI DELL'ECONOMIA AGRARIA
RENDICONTO FINANZIARIO GESTIONALE ESERCIZIO 2016



Capitolo		Gestione della Competenza 2016									
		Previsioni		Somme Impegnate			Diff. rispetto alle Previsioni				
Codice	Denominazione	Iniziali	Variazioni		Definitive (3+4-5)	Pagate	Rimaste da Pagare	Totale Impegni (7 + 8)	In Più (9 - 6)	In Meno (6 - 9)	
			In +	In -							
1	2	3	4	5	6	7	8	9	10	11	
	Totale 1.03.02.18. - Servizi sanitari	36.000,00	0,00	0,00	36.000,00	877,91	12.629,47	13.507,38		22.492,62	
	1.03.02.19. - Servizi informatici e di telecomunicazioni										
1.03.02.19.001.	Gestione e manutenzione applicazioni		140.636,10		140.636,10	36.842,40	102.449,84	139.292,24		1.343,86	
1.03.02.19.002.	Assistenza all'utente e formazione	10.126,00			10.126,00	2.440,00	7.320,00	9.760,00		366,00	
1.03.02.19.003.	Servizi per l'interoperabilità e la cooperazione	239.248,00	151.292,00	41.580,10	348.959,90	162.293,95	128.824,38	291.118,33		57.841,57	
1.03.02.19.004.	Servizi di rete per trasmissione dati e VoIP e relativa manutenzione	662.535,00	26.840,00	39.940,00	649.435,00	324.734,28	76.927,99	401.662,27		247.772,73	
1.03.02.19.005.	Servizi per i sistemi e relativa manutenzione	8.833,00	38.000,00		46.833,00	43.798,00		43.798,00		3.035,00	
1.03.02.19.006.	Servizi di sicurezza	36.600,00			36.600,00		9.803,57	9.803,57		26.796,43	
1.03.02.19.007.	Servizi di gestione documentale	206.283,00		204.192,00	2.091,00		1.342,00	1.342,00		749,00	
1.03.02.19.008.	Servizi di monitoraggio della qualità dei servizi	18.000,00			18.000,00					18.000,00	
1.03.02.19.009.	Servizi per le postazioni di lavoro e relativa manutenzione	50.000,00		32.200,00	17.800,00	11.834,00		11.834,00		5.966,00	
1.03.02.19.010.	Servizi di consulenza e prestazioni professionali ICT	90.378,00	42.700,00		133.078,00	22.523,50	66.695,10	89.218,60		43.859,40	
	Totale 1.03.02.19. - Servizi informatici e di telecomunicazioni	1.322.003,00	399.468,10	317.912,10	1.403.559,00	604.466,13	393.362,88	997.829,01		405.729,99	

C.R.E.A. CONSIGLIO PER LA RICERCA IN AGRICOLTURA E L'ANALISI DELL'ECONOMIA AGRARIA
RENDICONTO FINANZIARIO GESTIONALE ESERCIZIO 2016



Capitolo		USCITE									
		Gestione della Competenza 2016					Somme Impegnate				
Codice	Denominazione	Iniziali	Variazioni		Definitive (3+4-5)	Pagate	Rimaste da Pagare	Totale Impegni (7 + 8)	Diff. rispetto alle Previsioni		
			In +	In -					In Più (9 - 6)	In Meno (6 - 9)	
1	2	3	4	5	6	7	8	9	10	11	
	1.03.02.99. - Altri servizi										
1.03.02.99.001.	Spese legali per esproprio		191.162,00	5.000,00	186.162,00	155.437,13	5.811,94	161.249,07		24.912,93	
1.03.02.99.002.	Altre spese legali					23.207,30	71.782,70	94.990,00		10,00	
1.03.02.99.005.	Spese per commissioni e comitati dell'Ente	5.000,00	90.000,00		95.000,00						
1.03.02.99.010.	Formazione a personale esterno all'Ente										
	Totale 1.03.02.99. - Altri servizi	5.000,00	281.162,00	5.000,00	281.162,00	178.644,43	77.594,64	256.239,07		24.922,93	
	Totale 1.03.02. - Acquisto di servizi	5.089.148,00	1.564.090,20	921.638,27	5.731.599,93	3.833.844,34	1.011.608,77	4.845.453,11		886.146,82	
	Totale 1.03. - Acquisto di beni e servizi	5.152.148,00	1.576.888,94	925.638,27	5.803.398,67	3.892.879,38	1.019.499,04	4.912.378,42		891.020,25	
	1.04. - Trasferimenti correnti										
	1.04.01. - Trasferimenti correnti a Amministrazioni Pubbliche										
	1.04.01.01. - Trasferimenti correnti a Amministrazioni Centrali										
1.04.01.01.020.	Trasferimenti correnti a Ministero Economia e Finanze in attuazione di norme in materia di contenimento di spesa	582.000,00			582.000,00	581.482,10		581.482,10		517,90	

**C.R.E.A. CONSIGLIO PER LA RICERCA IN AGRICOLTURA E L'ANALISI DELL'ECONOMIA AGRARIA
RENDICONTO FINANZIARIO GESTIONALE ESERCIZIO 2016**



Capitolo		USCITE									
Codice	Denominazione	Previsioni				Somme Impegnate			Diff. rispetto alle Previsioni		
		Iniziali	Variazioni		Definitive (3+4-5)	Pagate	Rimaste da Pagare	Totale Impegni (7 + 8)	In Più (9 - 6)	In Meno (6 - 9)	
			In +	In -							
1	2	3	4	5	6	7	8	9	10	11	
1.04.01.01.999.	Trasferimenti correnti a altre Amministrazioni Centrali n.a.c.		5.177,00		5.177,00	5.177,00		5.177,00			
	Totale 1.04.01.01. - Trasferimenti correnti a Amministrazioni Centrali	582.000,00	5.177,00	0,00	587.177,00	586.659,10	0,00	586.659,10		517,90	
	Totale 1.04.01. - Trasferimenti correnti a Amministrazioni Pubbliche	582.000,00	5.177,00	0,00	587.177,00	586.659,10	0,00	586.659,10		517,90	
	1.04.02. - Trasferimenti correnti a Famiglie										
	1.04.02.03. - Borse di studio, dottorati di ricerca e contratti di formazione specialistica area medica										
1.04.02.03.001.	Borse di studio										
	Totale 1.04.02.03. - Borse di studio, dottorati di ricerca e contratti di formazione specialistica area medica	0,00	0,00	0,00	0,00	0,00	0,00	0,00	0,00	0,00	
	Totale 1.04.02. - Trasferimenti correnti a Famiglie	0,00	0,00	0,00	0,00	0,00	0,00	0,00	0,00	0,00	
	Totale 1.04. - Trasferimenti correnti	582.000,00	5.177,00	0,00	587.177,00	586.659,10	0,00	586.659,10		517,90	
	1.07. - Interessi passivi										
	1.07.05. - Interessi su Mutui e altri finanziamenti a medio lungo										

C.R.E.A. CONSIGLIO PER LA RICERCA IN AGRICOLTURA E L'ANALISI DELL'ECONOMIA AGRARIA
RENDICONTO FINANZIARIO GESTIONALE ESERCIZIO 2016



USCITE

Capitolo		Gestione della Competenza 2016									
Codice	Denominazione	Previsioni			Somme Impegnate			Diff. rispetto alle Previsioni			
		Iniziali	Variazioni		Definitive (3+4-5)	Pagate	Rimaste da Pagare	Totale Impegni (7 + 8)	In Più (9 - 6)	In Meno (6 - 9)	
1	2	3	4	5	6	7	8	9	10	11	
	termini										
	1.07.05.01. - Interessi passivi ad Amministrazioni Centrali su mutui e altri finanziamenti a medio lungo termine		67.025,52		67.025,52	67.025,52		67.025,52			
1.07.05.01.000.	Interessi passivi ad Amministrazioni Centrali su mutui e altri finanziamenti a medio lungo termine		67.025,52		67.025,52	67.025,52		67.025,52			
	Totale 1.07.05.01. - Interessi passivi ad Amministrazioni Centrali su mutui e altri finanziamenti a medio lungo termine	0,00	67.025,52	0,00	67.025,52	67.025,52	0,00	67.025,52	0,00	0,00	
	1.07.05.04. - Interessi passivi su finanziamenti a medio lungo termine a Imprese										
1.07.05.04.999.	Interessi passivi a altre imprese su finanziamenti a medio lungo termine		0,00		0,00	0,00		0,00			
	Totale 1.07.05.04. - Interessi passivi su finanziamenti a medio lungo termine a Imprese	0,00	0,00	0,00	0,00	0,00	0,00	0,00	0,00	0,00	
	Totale 1.07.05. - Interessi su Mutui e altri finanziamenti a medio lungo termine	0,00	67.025,52	0,00	67.025,52	67.025,52	0,00	67.025,52	0,00	0,00	
	1.07.06. - Altri interessi passivi										

C.R.E.A. CONSIGLIO PER LA RICERCA IN AGRICOLTURA E L'ANALISI DELL'ECONOMIA AGRARIA
RENDICONTO FINANZIARIO GESTIONALE ESERCIZIO 2016



Capitolo		USCITE									
Codice	Denominazione	Previsioni				Somme Impegnate			Diff. rispetto alle Previsioni		
		Iniziali	Variazioni		Definitive (3+4-5)	Pagate	Rimaste da Pagare	Totale Impegni (7 + 8)	In Più (9 - 6)	In Meno (6 - 9)	
			In +	In -							
1	2	3	4	5	6	7	8	9	10	11	
1.07.06.04.001.	1.07.06.04. - Interessi passivi su anticipazioni di tesoreria degli istituti tesorerieri/cassieri										
	Totale 1.07.06.04. - Interessi passivi su anticipazioni di tesoreria degli istituti tesorerieri/cassieri	0,00	0,00	0,00	0,00	0,00	0,00	0,00	0,00	0,00	
	Totale 1.07.06. - Altri interessi passivi	0,00	0,00	0,00	0,00	0,00	0,00	0,00	0,00	0,00	
	Totale 1.07. - Interessi passivi	0,00	67.025,52	0,00	67.025,52	67.025,52	0,00	67.025,52	0,00	0,00	
	1.08. - Altre spese per redditi da capitale										
	1.08.02. - Diritti reali di godimento e servizi onerose										
	1.08.02.01. - Diritti reali di godimento e servizi onerose										
1.08.02.01.001.	Diritti reali di godimento e servizi onerose										
	Totale 1.08.02.01. - Diritti reali di godimento e servizi onerose	0,00	0,00	0,00	0,00	0,00	0,00	0,00	0,00	0,00	
	Totale 1.08.02. - Diritti reali di	0,00	0,00	0,00	0,00	0,00	0,00	0,00	0,00	0,00	

C.R.E.A. CONSIGLIO PER LA RICERCA IN AGRICOLTURA E L'ANALISI DELL'ECONOMIA AGRARIA
RENDICONTO FINANZIARIO GESTIONALE ESERCIZIO 2016



Capitolo		USCITE									
		Gestione della Competenza 2016					Somme Impegnate				
Codice	Denominazione	Iniziali	Previsioni		Definitive (3+4-5)	Pagate	Rimaste da Pagare	Totale Impegni (7 + 8)	Diff. rispetto alle Previsioni		
			In +	In -					In Più (9 - 6)	In Meno (6 - 9)	
1	godimento e servizi onerose	3	4	5	6	7	8	9	10	11	
	1.08.99. - Altre spese per redditi da capitale n.a.c.										
	1.08.99.01. - Oneri finanziari derivanti dalla estinzione anticipata di prestiti										
	Oneri finanziari derivanti dalla estinzione anticipata di prestiti										
	Totale 1.08.99.01. - Oneri finanziari derivanti dalla estinzione anticipata di prestiti	0,00	0,00	0,00	0,00	0,00	0,00	0,00	0,00	0,00	
	Totale 1.08.99. - Altre spese per redditi da capitale n.a.c.	0,00	0,00	0,00	0,00	0,00	0,00	0,00	0,00	0,00	
	Totale 1.08. - Altre spese per redditi da capitale	0,00	0,00	0,00	0,00	0,00	0,00	0,00	0,00	0,00	
	1.09. - Rimborsi e poste correttive delle entrate										
	1.09.01. - Rimborsi per spese di personale (comando, distacco, fuori ruolo, convenzioni, ecc...)										
	1.09.01.01. - Rimborsi per spese di personale (comando, distacco, fuori ruolo, convenzioni, ecc...)										
	Rimborsi per spese di personale (comando, distacco, fuori ruolo, convenzioni, ecc...)	97.803,00			97.803,00					97.803,00	

C.R.E.A. CONSIGLIO PER LA RICERCA IN AGRICOLTURA E L'ANALISI DELL'ECONOMIA AGRARIA
RENDICONTO FINANZIARIO GESTIONALE ESERCIZIO 2016



USCITE												
Gestione della Competenza 2016												
Codice	Capitolo	Denominazione	Previsioni				Somme Impegnate			Diff. rispetto alle Previsioni		
			iniziali	Variazioni		Definitive	Pagate	Rimaste da Pagare	Totale Impegni	In Più	In Meno	
1	2		3	4	5	6	7	8	9	10	11	
				In +	In -	(3+4-5)			(7 + 8)	(9 - 6)	(6 - 9)	
		Totale 1.09.01.01. - Rimborsi per spese di personale (comando, distacco, fuori ruolo, convenzioni, ecc...)	97.803,00	0,00	0,00	97.803,00	0,00	0,00	0,00			97.803,00
		Totale 1.09.01. - Rimborsi per spese di personale (comando, distacco, fuori ruolo, convenzioni, ecc...)	97.803,00	0,00	0,00	97.803,00	0,00	0,00	0,00			97.803,00
		1.09.02. - Rimborsi di imposte in uscita										
		1.09.02.01. - Rimborsi di imposte e tasse di natura corrente										
		Rimborsi di imposte e tasse di natura corrente										
		Totale 1.09.02.01. - Rimborsi di imposte e tasse di natura corrente	0,00	0,00	0,00	0,00	0,00	0,00	0,00	0,00	0,00	
		Totale 1.09.02. - Rimborsi di imposte in uscita	0,00	0,00	0,00	0,00	0,00	0,00	0,00	0,00	0,00	
		1.09.03. - Rimborsi di trasferimenti all'Unione Europea										
		1.09.03.01. - Rimborsi di trasferimenti all'Unione Europea										

1.09.02.01.001.

C.R.E.A. CONSIGLIO PER LA RICERCA IN AGRICOLTURA E L'ANALISI DELL'ECONOMIA AGRARIA
RENDICONTO FINANZIARIO GESTIONALE ESERCIZIO 2016



Capitolo		USCITE									
Codice	Denominazione	Previsioni				Somme Impegnate			Diff. rispetto alle Previsioni		
		Iniziali	Variazioni		Definitive (3+4-5)	Pagate	Rimaste da Pagare	Totale Impegni (7 + 8)	In Più (9 - 6)	In Meno (6 - 9)	
			In +	In -							
1	2	3	4	5	6	7	8	9	10	11	
1.09.03.01.001.	Rimborsi di trasferimenti all'Unione Europea										
	Totale 1.09.03.01. - Rimborsi di trasferimenti all'Unione Europea	0,00	0,00	0,00	0,00	0,00	0,00	0,00	0,00	0,00	
	Totale 1.09.03. - Rimborsi di trasferimenti all'Unione Europea	0,00	0,00	0,00	0,00	0,00	0,00	0,00	0,00	0,00	
	1.09.99. - Altri Rimborsi di parte corrente di somme non dovute o incassate in eccesso										
	1.09.99.01. - Rimborsi di parte corrente ad Amministrazioni Centrali di somme non dovute o incassate in eccesso										
	Rimborsi di parte corrente ad Amministrazioni Centrali di somme non dovute o incassate in eccesso										
1.09.99.01.001.	Totale 1.09.99.01. - Rimborsi di parte corrente ad Amministrazioni Centrali di somme non dovute o incassate in eccesso	0,00	0,00	0,00	0,00	0,00	0,00	0,00	0,00	0,00	
	1.09.99.02. - Rimborsi di parte corrente ad Amministrazioni Locali di somme non dovute o incassate in eccesso										

C.R.E.A. CONSIGLIO PER LA RICERCA IN AGRICOLTURA E L'ANALISI DELL'ECONOMIA AGRARIA
RENDICONTO FINANZIARIO GESTIONALE ESERCIZIO 2016



Capitolo		USCITE									
Codice	Denominazione	Previsioni				Somme Impegnate			Diff. rispetto alle Previsioni		
		Iniziali	Variazioni		Definitive (3+4-5)	Pagate	Rimaste da Pagare	Totale Impegni (7 + 8)	In Più (9 - 6)	In Meno (6 - 9)	
			In +	In -							
1	2	3	4	5	6	7	8	9	10	11	
1.09.99.02.001.	Rimborsi di parte corrente ad Amministrazioni Locali di somme non dovute o incassate in eccesso										
	Totale 1.09.99.02. - Rimborsi di parte corrente ad Amministrazioni Locali di somme non dovute o incassate in eccesso	0,00	0,00	0,00	0,00	0,00	0,00	0,00	0,00	0,00	
	1.09.99.03. - Rimborsi di parte corrente a Enti Previdenziali di somme non dovute o incassate in eccesso										
1.09.99.03.001.	Rimborsi di parte corrente a Enti Previdenziali di somme non dovute o incassate in eccesso										
	Totale 1.09.99.03. - Rimborsi di parte corrente a Enti Previdenziali di somme non dovute o incassate in eccesso	0,00	0,00	0,00	0,00	0,00	0,00	0,00	0,00	0,00	
	1.09.99.04. - Rimborsi di parte corrente a Famiglie di somme non dovute o incassate in eccesso										
1.09.99.04.001.	Rimborsi di parte corrente a Famiglie di somme non dovute o incassate in eccesso										
	Totale 1.09.99.04. - Rimborsi di parte corrente a Famiglie di somme non dovute o incassate in eccesso	0,00	0,00	0,00	0,00	0,00	0,00	0,00	0,00	0,00	

C.R.E.A. CONSIGLIO PER LA RICERCA IN AGRICOLTURA E L'ANALISI DELL'ECONOMIA AGRARIA
RENDICONTO FINANZIARIO GESTIONALE ESERCIZIO 2016



Capitolo		USCITE									
		Previsioni					Somme Impegnate			Diff. rispetto alle Previsioni	
Codice	Denominazione	Iniziali	Variazioni		Definitive (3+4-5)	Pagate	Rimaste da Pagare	Totale Impegni (7 + 8)	In Più (9 - 6)	In Meno (6 - 9)	
			In +	In -							
1	2	3	4	5	6	7	8	9	10	11	
	incassate in eccesso										
	1.09.99.05. - Rimborsi di parte corrente a imprese di somme non dovute o incassate in eccesso										
1.09.99.05.001.	Rimborsi di parte corrente a imprese di somme non dovute o incassate in eccesso		5.000,00		5.000,00	4.453,94		4.453,94		546,06	
	Totale 1.09.99.05. - Rimborsi di parte corrente a imprese di somme non dovute o incassate in eccesso	0,00	5.000,00	0,00	5.000,00	4.453,94	0,00	4.453,94		546,06	
	Totale 1.09.99. - Altri Rimborsi di parte corrente di somme non dovute o incassate in eccesso	0,00	5.000,00	0,00	5.000,00	4.453,94	0,00	4.453,94		546,06	
	Totale 1.09. - Rimborsi e poste correttive delle entrate	97.803,00	5.000,00	0,00	102.803,00	4.453,94	0,00	4.453,94		98.349,06	
	1.10. - Altre spese correnti										
	1.10.01. - Fondi di riserva e altri accantonamenti										
	1.10.01.04. - Fondo rinnovi contrattuali										
1.10.01.04.001.	Fondo rinnovi contrattuali	4.288.833,00			4.288.833,00					4.288.833,00	
	Totale 1.10.01.04. - Fondo rinnovi contrattuali	4.288.833,00	0,00	0,00	4.288.833,00	0,00	0,00	0,00		4.288.833,00	

C.R.E.A. CONSIGLIO PER LA RICERCA IN AGRICOLTURA E L'ANALISI DELL'ECONOMIA AGRARIA
RENDICONTO FINANZIARIO GESTIONALE ESERCIZIO 2016



Capitolo		Gestione della Competenza 2016									
		Previsioni				Somme Impegnate			Diff. rispetto alle Previsioni		
Codice	Denominazione	Iniziali	Variazioni		Definitive (3+4-5)	Pagate	Rimaste da Pagare	Totale Impegni (7+8)	In Più (9-6)	In Meno (6-9)	
			In +	In -							
1	2	3	4	5	6	7	8	9	10	11	
1.10.01.99.999	1.10.01.99. - Altri fondi e accantonamenti										
	Altri fondi n.a.c.	62.046.860,00	14.987.420,28	47.059.439,72						47.059.439,72	
	Totale 1.10.01.99. - Altri fondi e accantonamenti	62.046.860,00	0,00	14.987.420,28	47.059.439,72	0,00	0,00	0,00	0,00	47.059.439,72	
	Totale 1.10.01. - Fondi di riserva e altri accantonamenti	66.335.693,00	0,00	14.987.420,28	51.348.272,72	0,00	0,00	0,00	0,00	51.348.272,72	
	1.10.04. - Premi di assicurazione										
	1.10.04.01. - Premi di assicurazione contro i danni										
1.10.04.01.001.	Premi di assicurazione su beni mobili	87.565,00			87.565,00	87.565,00		87.565,00			
1.10.04.01.002.	Premi di assicurazione su beni immobili	236.435,00			236.435,00	236.435,00		236.435,00			
1.10.04.01.003.	Premi di assicurazione per responsabilità civile verso terzi	55.000,00			55.000,00	30.516,50		30.516,50		24.483,50	
1.10.04.01.999.	Altri premi di assicurazione contro i danni	350.000,00		132.034,00	217.966,00	196.328,94	2.655,71	198.984,65		18.981,35	
	Totale 1.10.04.01. - Premi di assicurazione contro i danni	729.000,00	0,00	132.034,00	596.966,00	550.845,44	2.655,71	553.501,15		43.464,85	
	1.10.04.99. - Altri premi di assicurazione n.a.c.										
1.10.04.99.999.	Altri premi di assicurazione n.a.c.	30.000,00			30.000,00	21.160,00		21.160,00		8.840,00	
	Totale 1.10.04.99. - Altri premi	30.000,00	0,00	0,00	30.000,00	21.160,00	0,00	21.160,00		8.840,00	

C.R.E.A. CONSIGLIO PER LA RICERCA IN AGRICOLTURA E L'ANALISI DELL'ECONOMIA AGRARIA
RENDICONTO FINANZIARIO GESTIONALE ESERCIZIO 2016



Capitolo		Gestione della Competenza 2016									
		Previsioni			Somme Impegnate			Diff. rispetto alle Previsioni			
Codice	Denominazione	Iniziali	Variazioni		Definitive (3+4-5)	Pagate	Rimaste da Pagare	Totale Impegni (7 + 8)	In Più (9 - 6)	In Meno (6 - 9)	
			In +	In -							
1	2	3	4	5	6	7	8	9	10	11	
	di assicurazione n.a.c.										
	Totale 1.10.04. - Premi di assicurazione	759.000,00	0,00	132.034,00	626.966,00	572.005,44	2.655,71	574.661,15		52.304,85	
	1.10.05. - Spese dovute a sanzioni, risarcimenti e indennizzi										
	1.10.05.01. - Spese dovute a sanzioni										
	Spese dovute a sanzioni		4.430,00		4.430,00	3.234,29		3.234,29		1.195,71	
	Totale 1.10.05.01. - Spese dovute a sanzioni	0,00	4.430,00	0,00	4.430,00	3.234,29	0,00	3.234,29		1.195,71	
	1.10.05.04. - Oneri da contenzioso										
	Oneri da contenzioso		200.000,00		200.000,00	42.800,27		42.800,27		157.199,73	
	Totale 1.10.05.04. - Oneri da contenzioso	0,00	200.000,00	0,00	200.000,00	42.800,27	0,00	42.800,27		157.199,73	
	Totale 1.10.05. - Spese dovute a sanzioni, risarcimenti e indennizzi	0,00	204.430,00	0,00	204.430,00	46.034,56	0,00	46.034,56		158.395,44	
	1.10.99. - Altre spese correnti n.a.c.										
	1.10.99.99. - Altre spese correnti n.a.c.										
	Altre spese correnti n.a.c.	50.000,00		34.944,60	15.055,40	12.039,40	3.016,00	15.055,40			
	Totale 1.10.99.99. - Altre spese correnti n.a.c.	50.000,00	0,00	34.944,60	15.055,40	12.039,40	3.016,00	15.055,40		0,00	
	Totale 1.10.99. - Altre spese correnti n.a.c.	50.000,00	0,00	34.944,60	15.055,40	12.039,40	3.016,00	15.055,40		0,00	

C.R.E.A. CONSIGLIO PER LA RICERCA IN AGRICOLTURA E L'ANALISI DELL'ECONOMIA AGRARIA
RENDICONTO FINANZIARIO GESTIONALE ESERCIZIO 2016



Capitolo		USCITE									
Codice	Denominazione	Previsioni				Somme Impegnate			Diff. rispetto alle Previsioni		
		Iniziali	Variazioni		Definitive (3+4-5)	Pagate	Rimaste da Pagare	Totale Impegni (7 + 8)	In Più (9 - 6)	In Meno (6 - 9)	
			In +	In -							
1	2	3	4	5	6	7	8	9	10	11	
	correnti n.a.c.										
	<u>Totale 1.10. - Altre spese correnti</u>	67.144.693,00	204.430,00	15.154.398,88	52.194.724,12	630.079,40	5.671,71	635.751,11		51.558.973,01	
	Totale generale 1. - Spese correnti	180.506.814,00	3.332.715,81	16.605.888,32	167.233.641,49	90.112.325,12	7.929.443,99	98.041.769,11		69.191.872,38	
	2. - Spese in conto capitale										
	<u>2.02. - Investimenti fissi lordi e acquisto di terreni</u>										
	2.02.01. - Beni materiali										
	2.02.01.03. - Mobili e arredi										
2.02.01.03.001.	Mobili e arredi per ufficio	18.500,00			18.500,00	16.138,16		16.138,16		2.361,84	
2.02.01.03.002.	Mobili e arredi per alloggi e pertinenze		14.640,00		14.640,00		6.769,17	6.769,17		7.870,83	
2.02.01.03.999.	Mobili e arredi n.a.c.										
	Totale 2.02.01.03. - Mobili e arredi	18.500,00	14.640,00	0,00	33.140,00	16.138,16	6.769,17	22.907,33		10.232,67	
	2.02.01.06. - Macchine per ufficio										
	Macchine per ufficio	0,00	0,00	0,00	0,00	0,00	0,00	0,00		0,00	
	Totale 2.02.01.06. - Macchine per ufficio	0,00	0,00	0,00	0,00	0,00	0,00	0,00		0,00	

C.R.E.A. CONSIGLIO PER LA RICERCA IN AGRICOLTURA E L'ANALISI DELL'ECONOMIA AGRARIA
RENDICONTO FINANZIARIO GESTIONALE ESERCIZIO 2016



Capitolo		USCITE									
		Gestione della Competenza 2016									
Codice	Denominazione	Iniziali	Previsioni		Definitive (3+4-5)	Somme Impegnate			Diff. rispetto alle Previsioni		
			In +	In -		Pagate	Rimaste da Pagare	Totale Impegni (7 + 8)	In Più (9 - 6)	In Meno (6 - 9)	
1	2	3	4	5	6	7	8	9	10	11	
	2.02.01.07. - Hardware										
2.02.01.07.001.	Server	671,00	14.100,00		14.771,00		12.627,00	12.627,00		2.144,00	
2.02.01.07.002.	Postazioni di lavoro	12.354,00	38.000,00		50.354,00	3.586,80	24.276,78	27.863,58		22.490,42	
2.02.01.07.003.	Periferiche	2.423,00			2.423,00	1.735,18		1.735,18		687,82	
2.02.01.07.004.	Apparati di telecomunicazione	50.299,00			50.299,00	1.908,08		1.908,08		48.390,92	
2.02.01.07.999.	Hardware n.a.c.	2.257,00	143.432,00		145.689,00	2.196,00	121.952,92	124.148,92		21.540,08	
	Totale 2.02.01.07. - Hardware	68.004,00	195.532,00	0,00	263.536,00	9.426,06	158.856,70	168.282,76		95.253,24	
	2.02.01.09. - Beni immobili										
2.02.01.09.001.	Fabbricati ad uso abitativo										
2.02.01.09.002.	Fabbricati ad uso commerciale e istituzionale	1.347.764,00	932.800,00	1.616.604,31	663.959,69	27.457,98	9.946,14	37.404,12		626.555,57	
2.02.01.09.005.	Fabbricati rurali										
	Totale 2.02.01.09. - Beni immobili	1.347.764,00	932.800,00	1.616.604,31	663.959,69	27.457,98	9.946,14	37.404,12		626.555,57	
	Totale 2.02.01. - Beni materiali	1.434.268,00	1.142.972,00	1.616.604,31	960.635,69	53.022,20	175.572,01	228.594,21		732.041,48	
	2.02.03. - Beni immateriali										
	2.02.03.02. - Software										

C.R.E.A. CONSIGLIO PER LA RICERCA IN AGRICOLTURA E L'ANALISI DELL'ECONOMIA AGRARIA
RENDICONTO FINANZIARIO GESTIONALE ESERCIZIO 2016



Capitolo		Gestione della Competenza 2016									
		Previsioni		Somme Impegnate			Diff. rispetto alle Previsioni				
1	2	3	4	5	6	7	8	9	10	11	
2.02.03.02.001.	Sviluppo software e manutenzione evolutiva	44.530,00			44.530,00		23.912,00	23.912,00		20.618,00	
2.02.03.02.002.	Acquisizione software e manutenzione evolutiva	413.139,00		234.754,00	178.385,00	130.799,25	30.312,73	161.111,98		17.273,02	
	Totale 2.02.03.02. - Software	457.669,00	0,00	234.754,00	222.915,00	130.799,25	54.224,73	185.023,98		37.891,02	
	Totale 2.02.03. - Beni immateriali	457.669,00	0,00	234.754,00	222.915,00	130.799,25	54.224,73	185.023,98		37.891,02	
	<u>Totale 2.02. - Investimenti fissi lordi e acquisto di terreni</u>	1.891.937,00	1.142.972,00	1.851.358,31	1.183.550,69	183.821,45	229.796,74	413.618,19		769.932,50	
	Totale generale 2. - Spese in conto capitale	1.891.937,00	1.142.972,00	1.851.358,31	1.183.550,69	183.821,45	229.796,74	413.618,19		769.932,50	
	4. - Rimborso Prestiti										
	<u>4.03. - Rimborso mutui e altri finanziamenti a medio lungo termine</u>										
	4.03.01. - Rimborso Mutui e altri finanziamenti a medio lungo termine										
	4.03.01.01. - Rimborso Mutui e altri finanziamenti a medio lungo termine ad Amministrazioni Centrali										
	Rimborso mutui e altri finanziamenti a medio lungo termine a Ministeri		479.444,48		479.444,48	479.444,48		479.444,48			
	Totale 4.03.01.01. - Rimborso Mutui e altri finanziamenti a medio lungo termine ad	0,00	479.444,48	0,00	479.444,48	479.444,48	0,00	479.444,48	0,00	0,00	

C.R.E.A. CONSIGLIO PER LA RICERCA IN AGRICOLTURA E L'ANALISI DELL'ECONOMIA AGRARIA
RENDICONTO FINANZIARIO GESTIONALE ESERCIZIO 2016



Capitolo		USCITE										
Codice	Denominazione	Previsioni					Somme Impegnate			Diff. rispetto alle Previsioni		
		Iniziali	Variazioni		Definitive (3+4-5)	Pagate	Rimaste da Pagare	Totale Impegni (7 + 8)	In Più (9 - 6)	In Meno (6 - 9)	11	
			In +	In -								5
1	2	3	4	5	6	7	8	9	10	11		
	Amministrazioni Centrali											
	Totale 4.03.01. - Rimborso Mutui e altri finanziamenti a medio lungo termine	0,00	479.444,48	0,00	479.444,48	479.444,48	0,00	479.444,48	0,00	0,00		
	<u>Totale 4.03. - Rimborso mutui e altri finanziamenti a medio lungo termine</u>	0,00	479.444,48	0,00	479.444,48	479.444,48	0,00	479.444,48	0,00	0,00		
	Totale generale 4. - Rimborso Prestiti	0,00	479.444,48	0,00	479.444,48	479.444,48	0,00	479.444,48	0,00	0,00		
	7. - Uscite per conto terzi e partite di giro											
	<u>7.01. - Uscite per partite di giro</u>											
	7.01.01. - Versamenti di altre ritenute											
	7.01.01.01. - Versamento della ritenuta del 4% sui contributi pubblici											
7.01.01.01.001.	Versamento della ritenuta del 4% sui contributi pubblici	16.000.000,00			16.000.000,00					16.000.000,00		
	Totale 7.01.01.01. - Versamento della ritenuta del 4% sui contributi pubblici	16.000.000,00	0,00	0,00	16.000.000,00	0,00	0,00	0,00	0,00	16.000.000,00		
	7.01.01.99. - Versamento di altre ritenute n.a.c.											
7.01.01.99.999.	Versamento di altre ritenute n.a.c.	1.000.000,00			1.000.000,00	2.103,14		2.103,14		997.896,86		

C.R.E.A. CONSIGLIO PER LA RICERCA IN AGRICOLTURA E L'ANALISI DELL'ECONOMIA AGRARIA
RENDICONTO FINANZIARIO GESTIONALE ESERCIZIO 2016



Capitolo		USCITE									
Codice	Denominazione	Previsioni				Somme Impegnate			Diff. rispetto alle Previsioni		
		Iniziali	Variazioni		Definitive (3+4-5)	Pagate	Rimaste da Pagare	Totale Impegni (7 + 8)	In Più (9 - 6)	In Meno (6 - 9)	
			In +	In -							
1	2	3	4	5	6	7	8	9	10	11	
	Totale 7.01.01.99. - Versamento di altre ritenute n.a.c.	1.000.000,00	0,00	0,00	1.000.000,00	2.103,14	0,00	2.103,14		997.896,86	
	Totale 7.01.01. - Versamenti di altre ritenute	17.000.000,00	0,00	0,00	17.000.000,00	2.103,14	0,00	2.103,14		16.997.896,86	
	7.01.02. - Versamenti di ritenute su Redditi da lavoro dipendente										
	7.01.02.01. - Versamenti di ritenute erariali su Redditi da lavoro dipendente riscosse per conto terzi										
7.01.02.01.001.	Versamenti di ritenute erariali su Redditi da lavoro dipendente riscosse per conto terzi					17.968.605,43	2.612,11	17.971.217,54	17.971.217,54		
	Totale 7.01.02.01. - Versamenti di ritenute erariali su Redditi da lavoro dipendente riscosse per conto terzi	0,00	0,00	0,00	0,00	17.968.605,43	2.612,11	17.971.217,54	17.971.217,54		
	7.01.02.02. - Versamenti di ritenute previdenziali e assistenziali su Redditi da lavoro dipendente riscosse per conto terzi										
7.01.02.02.001.	Versamenti di ritenute previdenziali e assistenziali su Redditi da lavoro dipendente riscosse per conto terzi	8.000.000,00			8.000.000,00	6.558.217,83	7.742,62	6.565.960,45		1.434.039,55	
	Totale 7.01.02.02. -	8.000.000,00	0,00	0,00	8.000.000,00	6.558.217,83	7.742,62	6.565.960,45		1.434.039,55	

C.R.E.A. CONSIGLIO PER LA RICERCA IN AGRICOLTURA E L'ANALISI DELL'ECONOMIA AGRARIA
RENDICONTO FINANZIARIO GESTIONALE ESERCIZIO 2016



USCITE

Capitolo		Gestione della Competenza 2016									
Codice	Denominazione	Previsioni			Somme Impegnate			Diff. rispetto alle Previsioni			
		Iniziali	Variazioni		Definitive (3+4-5)	Pagate	Rimaste da Pagare	Totale Impegni (7+8)	In Più (9-6)	In Meno (6-9)	
1	2	3	4	5	6	7	8	9	10	11	
	Versamenti di ritenute previdenziali e assistenziali su Redditi da lavoro dipendente riscosse per conto terzi										
	7.01.02.99. - Altri versamenti di ritenute al personale dipendente per conto di terzi					988.998,67	97.197,60	1.086.196,27	1.086.196,27		
7.01.02.99.999.	Altri versamenti di ritenute al personale dipendente per conto di terzi	0,00	0,00	0,00	0,00	988.998,67	97.197,60	1.086.196,27	1.086.196,27		
	Totale 7.01.02.99. - Altri versamenti di ritenute al personale dipendente per conto di terzi	8.000.000,00	0,00	0,00	8.000.000,00	25.515.821,93	107.552,33	25.623.374,26	17.623.374,26		
	Totale 7.01.02. - Versamenti di ritenute su Redditi da lavoro dipendente										
	7.01.03. - Versamenti di ritenute su Redditi da lavoro autonomo										
	7.01.03.01. - Versamenti di ritenute erariali su Redditi da lavoro autonomo per conto terzi					343.118,10		343.118,10	343.118,10		
7.01.03.01.001.	Versamenti di ritenute erariali su Redditi da lavoro autonomo per conto terzi					343.118,10		343.118,10	343.118,10		
	Totale 7.01.03.01. -	0,00	0,00	0,00	0,00	343.118,10	0,00	343.118,10	343.118,10		

C.R.E.A. CONSIGLIO PER LA RICERCA IN AGRICOLTURA E L'ANALISI DELL'ECONOMIA AGRARIA
RENDICONTO FINANZIARIO GESTIONALE ESERCIZIO 2016



Capitolo		USCITE									
		Gestione della Competenza 2016					Somme Impegnate				
Codice	Denominazione	Iniziali	Variazioni		Definitive (3+4-5)	Pagate	Rimaste da Pagare	Totale Impegni (7 + 8)	Diff. rispetto alle Previsioni		
			In +	In -					In Più (9 - 6)	In Meno (6 - 9)	
1	2	3	4	5	6	7	8	9	10	11	
	Versamenti di ritenute erariali su Redditi da lavoro autonomo per conto terzi										
	7.01.03.02. - Versamenti di ritenute previdenziali e assistenziali su Redditi da lavoro autonomo per conto terzi					1.321,65		1.321,65	1.321,65		
7.01.03.02.001.	Versamenti di ritenute previdenziali e assistenziali su Redditi da lavoro autonomo per conto terzi							1.321,65	1.321,65		
	Totale 7.01.03.02. - Versamenti di ritenute previdenziali e assistenziali su Redditi da lavoro autonomo per conto terzi	0,00	0,00	0,00	0,00	1.321,65	0,00	1.321,65	1.321,65	0,00	
	7.01.03.99. - Altri versamenti di ritenute al personale con contratto di lavoro autonomo per conto di terzi										
7.01.03.99.999.	Altri versamenti di ritenute al personale con contratto di lavoro autonomo per conto di terzi										
	Totale 7.01.03.99. - Altri versamenti di ritenute al personale con contratto di lavoro autonomo per conto di terzi	0,00	0,00	0,00	0,00	0,00	0,00	0,00	0,00	0,00	
	Totale 7.01.03. - Versamenti di ritenute su Redditi da lavoro	0,00	0,00	0,00	0,00	344.439,75	0,00	344.439,75	344.439,75	0,00	

C.R.E.A. CONSIGLIO PER LA RICERCA IN AGRICOLTURA E L'ANALISI DELL'ECONOMIA AGRARIA
RENDICONTO FINANZIARIO GESTIONALE ESERCIZIO 2016



Capitolo		Gestione della Competenza 2016									
Codice	Denominazione	Previsioni			Somme Impegnate			Diff. rispetto alle Previsioni			
		Iniziali	Variazioni		Definitive	Pagate	Rimaste da Pagare	Totale Impegni	In Più	In Meno	
1	2	3	4	5	6	7	8	9	10	11	
			In +	In -	(3+4-5)			(7 + 8)	(9 - 6)	(6 - 9)	
	autonomo										
	7.01.99. - Altre uscite per partite di giro										
	7.01.99.01. - Spese non andate a buon fine										
	Spese non andate a buon fine	10.000.000,00			10.000.000,00					10.000.000,00	
7.01.99.01.001.	Totale 7.01.99.01. - Spese non andate a buon fine	10.000.000,00	0,00	0,00	10.000.000,00	0,00	0,00	0,00	0,00	10.000.000,00	
	7.01.99.03. - Costituzione fondi economici e carte aziendali										
	Costituzione fondi economici e carte aziendali	990,00			990,00	4.990,00	10,00	5.000,00	4.010,00		
7.01.99.03.001.	Totale 7.01.99.03. - Costituzione fondi economici e carte aziendali	990,00	0,00	0,00	990,00	4.990,00	10,00	5.000,00	4.010,00		
	7.01.99.99. - Altre uscite per partite di giro n.a.c.										
	Altre uscite per partite di giro n.a.c.	2.500.000,00			2.500.000,00	1.801.138,19	362.844,02	2.163.982,21		336.017,79	
7.01.99.99.999.	Totale 7.01.99.99. - Altre uscite per partite di giro n.a.c.	2.500.000,00	0,00	0,00	2.500.000,00	1.801.138,19	362.844,02	2.163.982,21		336.017,79	
	Totale 7.01.99. - Altre uscite per partite di giro n.a.c.	12.500.990,00	0,00	0,00	12.500.990,00	1.806.128,19	362.854,02	2.168.982,21		10.332.007,79	

C.R.E.A. CONSIGLIO PER LA RICERCA IN AGRICOLTURA E L'ANALISI DELL'ECONOMIA AGRARIA
RENDICONTO FINANZIARIO GESTIONALE ESERCIZIO 2016



Capitolo		USCITE									
Codice	Denominazione	Previsioni				Somme Impegnate			Diff. rispetto alle Previsioni		
		Iniziali	Variazioni		Definitive (3+4-5)	Pagate	Rimaste da Pagare	Totale Impegni (7 + 8)	In Più (9 - 6)	In Meno (6 - 9)	
1	2	3	4	5	6	7	8	9	10	11	
	partite di giro										
	Totale 7.01. - Uscite per partite di giro	37.500.990,00	0,00	0,00	37.500.990,00	27.668.493,01	470.406,35	28.138.899,36		9.362.090,64	
	Z.02. - Uscite per conto terzi										
	7.02.01. - Acquisto di beni e servizi per conto terzi										
	7.02.01.01. - Acquisto di beni per conto di terzi										
7.02.01.01.001.	Acquisto di beni per conto di terzi	500.000,00			500.000,00		54,00	54,00		499.946,00	
	Totale 7.02.01.01. - Acquisto di beni per conto di terzi	500.000,00	0,00	0,00	500.000,00	0,00	54,00	54,00		499.946,00	
	7.02.01.02. - Acquisto di servizi per conto di terzi										
7.02.01.02.001.	Acquisto di servizi per conto di terzi					184,50	117,00	301,50	301,50		
	Totale 7.02.01.02. - Acquisto di servizi per conto di terzi	0,00	0,00	0,00	0,00	184,50	117,00	301,50	301,50		
	Totale 7.02.01. - Acquisto di beni e servizi per conto terzi	500.000,00	0,00	0,00	500.000,00	184,50	171,00	355,50		499.644,50	
	7.02.02. - Trasferimenti per conto terzi a Amministrazioni pubbliche										
	7.02.02.01. - Trasferimenti per conto terzi a Amministrazioni										

C.R.E.A. CONSIGLIO PER LA RICERCA IN AGRICOLTURA E L'ANALISI DELL'ECONOMIA AGRARIA
RENDICONTO FINANZIARIO GESTIONALE ESERCIZIO 2016



Capitolo		USCITE									
Codice	Denominazione	Previsioni			Somme Impegnate			Diff. rispetto alle Previsioni			
		Iniziali	Variazioni		Definitive (3+4-5)	Pagate	Rimaste da Pagare	Totale Impegni (7 + 8)	In Più (9 - 6)	In Meno (6 - 9)	
			In +	In -							
1	2	3	4	5	6	7	8	9	10	11	
7.02.02.01.001.	Centrali Trasferimenti per conto terzi a Ministeri										
	Totale 7.02.02.01. - Trasferimenti per conto terzi a Amministrazioni Centrali	0,00	0,00	0,00	0,00	0,00	0,00	0,00	0,00	0,00	
7.02.02.02.001.	7.02.02. - Trasferimenti per conto terzi a Amministrazioni Locali										
7.02.02.02.002.	Trasferimenti per conto terzi a Regioni e province autonome										
7.02.02.02.003.	Trasferimenti per conto terzi a Province										
7.02.02.02.004.	Trasferimenti per conto terzi a Comuni										
7.02.02.02.005.	Trasferimenti per conto terzi a Città metropolitane e Roma capitale										
7.02.02.02.006.	Trasferimenti per conto terzi a Unioni di Comuni										
7.02.02.02.007.	Trasferimenti per conto terzi a Comunità Montane										
7.02.02.02.008.	Trasferimenti per conto terzi a Camere di Commercio										
	Trasferimenti per conto terzi a Università										

**C.R.E.A. CONSIGLIO PER LA RICERCA IN AGRICOLTURA E L'ANALISI DELL'ECONOMIA AGRARIA
RENDICONTO FINANZIARIO GESTIONALE ESERCIZIO 2016**



Capitolo		USCITE Gestione della Competenza 2016									
Codice	Denominazione	Previsioni			Somme Impegnate			Diff. rispetto alle Previsioni			
		Iniziali	Variazioni		Definitive	Pagate	Rimaste da Pagare	Totale Impegni	In Più	In Meno	
1	2	3	4	5	6	7	8	9	10	11	
			In +	In -	(3+4-5)			(7 + 8)	(9 - 6)	(6 - 9)	
7.02.02.02.009.	Trasferimenti per conto terzi a Parchi nazionali e consorzi ed enti autonomi gestori di parchi e aree naturali protette										
7.02.02.02.016.	Trasferimenti per conto terzi a Agenzie regionali per le erogazioni in agricoltura										
7.02.02.02.017.	Trasferimenti per conto terzi a altri enti e agenzie regionali e sub regionali										
7.02.02.02.999.	Trasferimenti per conto terzi a altre Amministrazioni Locali n.a.c.										
	Totale 7.02.02.02. - Trasferimenti per conto terzi a Amministrazioni Locali	0,00	0,00	0,00	0,00	0,00	0,00	0,00	0,00	0,00	
	7.02.02.03. - Trasferimenti per conto terzi a Enti di Previdenza										
7.02.02.03.001.	Trasferimenti per conto terzi a INPS										
7.02.02.03.002.	Trasferimenti per conto terzi a INAIL										
7.02.02.03.999.	Trasferimenti per conto terzi a altri Enti di Previdenza n.a.c.										
	Totale 7.02.02.03. - Trasferimenti per conto terzi a Enti di Previdenza	0,00	0,00	0,00	0,00	0,00	0,00	0,00	0,00	0,00	
	Totale 7.02.02. - Trasferimenti per conto terzi a Amministrazioni pubbliche	0,00	0,00	0,00	0,00	0,00	0,00	0,00	0,00	0,00	

C.R.E.A. CONSIGLIO PER LA RICERCA IN AGRICOLTURA E L'ANALISI DELL'ECONOMIA AGRARIA
RENDICONTO FINANZIARIO GESTIONALE ESERCIZIO 2016



Capitolo		USCITE									
Codice	Denominazione	Previsioni				Somme Impegnate			Diff. rispetto alle Previsioni		
		Iniziali	Variazioni		Definitive (3+4-5)	Pagate	Rimaste da Pagare	Totale Impegni (7 + 8)	In Più (9 - 6)	In Meno (6 - 9)	
			In +	In -							
1	2	3	4	5	6	7	8	9	10	11	
7.02.03. - Trasferimenti per conto terzi a Altri settori											
7.02.03.01. - Trasferimenti per conto terzi a Famiglie											
Trasferimenti per conto terzi a Famiglie											
Totale 7.02.03.01. - Trasferimenti per conto terzi a Famiglie		0,00	0,00	0,00	0,00	0,00	0,00	0,00	0,00	0,00	
7.02.03.02. - Trasferimenti per conto terzi a Imprese											
Trasferimenti per conto terzi a altre imprese											
Totale 7.02.03.02. - Trasferimenti per conto terzi a Imprese		0,00	0,00	0,00	0,00	0,00	0,00	0,00	0,00	0,00	
7.02.03.04. - Trasferimenti per conto terzi all'Unione Europea e al Resto del Mondo											
Trasferimenti per conto terzi all'Unione Europea e al Resto del Mondo											
Totale 7.02.03.04. - Trasferimenti per conto terzi all'Unione Europea e al Resto del Mondo		0,00	0,00	0,00	0,00	0,00	0,00	0,00	0,00	0,00	
Totale 7.02.03. - Trasferimenti per conto terzi a Altri settori		0,00	0,00	0,00	0,00	0,00	0,00	0,00	0,00	0,00	

C.R.E.A. CONSIGLIO PER LA RICERCA IN AGRICOLTURA E L'ANALISI DELL'ECONOMIA AGRARIA
RENDICONTO FINANZIARIO GESTIONALE ESERCIZIO 2016



Capitolo		USCITE									
		Gestione della Competenza 2016									
Codice	Denominazione	Previsioni			Somme Impegnate			Diff. rispetto alle Previsioni			
		Iniziali	Variazioni		Definitive	Pagate	Rimaste da Pagare	Totale Impegni	In Più	In Meno	
1	2	3	4	5	6	7	8	9	10	11	
			In +	In -	(3+4-5)			(7 + 8)	(9 - 6)	(6 - 9)	
	7.02.04. - Depositi di/presso terzi										
	7.02.04.01. - Costituzione di depositi cauzionali o contrattuali presso terzi										
7.02.04.01.001.	Costituzione di depositi cauzionali o contrattuali presso terzi	100.000,00			100.000,00	5.307,63		5.307,63		94.692,37	
	Totale 7.02.04.01. - Costituzione di depositi cauzionali o contrattuali presso terzi	100.000,00	0,00	0,00	100.000,00	5.307,63	0,00	5.307,63		94.692,37	
	7.02.04.02. - Restituzione di depositi cauzionali o contrattuali di terzi										
7.02.04.02.001.	Restituzione di depositi cauzionali o contrattuali di terzi										
	Totale 7.02.04.02. - Restituzione di depositi cauzionali o contrattuali di terzi	0,00	0,00	0,00	0,00	0,00	0,00	0,00	0,00	0,00	
	Totale 7.02.04. - Depositi di/presso terzi	100.000,00	0,00	0,00	100.000,00	5.307,63	0,00	5.307,63		94.692,37	
	7.02.05. - Versamenti di imposte e tributi riscosse per conto terzi										
	7.02.05.01. - Versamenti di imposte e tasse di natura corrente riscosse per conto di terzi										

C.R.E.A. CONSIGLIO PER LA RICERCA IN AGRICOLTURA E L'ANALISI DELL'ECONOMIA AGRARIA
RENDICONTO FINANZIARIO GESTIONALE ESERCIZIO 2016



Capitolo		USCITE									
Codice	Denominazione	Previsioni				Somme Impegnate			Diff. rispetto alle Previsioni		
		Iniziali	Variazioni		Definitive (3+4-5)	Pagate	Rimaste da Pagare	Totale Impegni (7 + 8)	In Più (9 - 6)	In Meno (6 - 9)	
			In +	In -							
1	2	3	4	5	6	7	8	9	10	11	
7.02.05.01.001.	Versamenti di imposte e tasse di natura corrente riscosse per conto di terzi										
	Totale 7.02.05.01. -	0,00	0,00	0,00	0,00	0,00	0,00	0,00	0,00	0,00	
	Versamenti di imposte e tasse di natura corrente riscosse per conto di terzi										
7.02.05.02.	- Versamenti di imposte in conto capitale riscosse per conto di terzi										
7.02.05.02.001.	Versamenti di imposte in conto capitale riscosse per conto di terzi										
	Totale 7.02.05.02. -	0,00	0,00	0,00	0,00	0,00	0,00	0,00	0,00	0,00	
	Versamenti di imposte in conto capitale riscosse per conto di terzi										
	Totale 7.02.05. - Versamenti di imposte e tributi riscosse per conto terzi	0,00	0,00	0,00	0,00	0,00	0,00	0,00	0,00	0,00	
7.02.99.	- Altre uscite per conto terzi										
7.02.99.99.	- Altre uscite per conto terzi n.a.c.										
	Totale 7.02.99.99. - Altre uscite per conto terzi n.a.c.	0,00	0,00	0,00	0,00	278.832,45	817,35	279.649,80	279.649,80	279.649,80	
	Totale 7.02.99.99. - Altre uscite per conto terzi n.a.c.	0,00	0,00	0,00	0,00	278.832,45	817,35	279.649,80	279.649,80	279.649,80	

C.R.E.A. CONSIGLIO PER LA RICERCA IN AGRICOLTURA E L'ANALISI DELL'ECONOMIA AGRARIA
RENDICONTO FINANZIARIO GESTIONALE ESERCIZIO 2016



Capitolo		USCITE											
Codice	Denominazione	Previsioni				Somme Impegnate			Diff. rispetto alle Previsioni				
		Iniziali	Variazioni		Definitive (3+4-5)	Pagate	Rimaste da Pagare	Totale Impegni (7 + 8)	In Più (9 - 6)	In Meno (6 - 9)	11		
			In +	In -								5	6
1	2	3	4	5	6	7	8	9	10	11			
	Totale 7.02.99. - Altre uscite per conto terzi	0,00	0,00	0,00	0,00	278.832,45	817,35	279.649,80	279.649,80				
	<i>Totale 7.02. - Uscite per conto terzi</i>	600.000,00	0,00	0,00	600.000,00	284.324,58	988,35	285.312,93				314.687,07	
	Totale generale 7. - Uscite per conto terzi e partite di giro	38.100.990,00	0,00	0,00	38.100.990,00	27.952.817,59	471.394,70	28.424.212,29				9.676.777,71	
	Totale 4. - DIREZIONE AMMINISTRATIVA	220.499.741,00	4.955.132,29	18.457.246,63	206.997.626,66	118.728.408,64	8.630.635,43	127.359.044,07				79.638.582,59	

C.R.E.A. CONSIGLIO PER LA RICERCA IN AGRICOLTURA E L'ANALISI DELL'ECONOMIA AGRARIA
RENDICONTO FINANZIARIO GESTIONALE ESERCIZIO 2016



Capitolo		USCITE											
Codice	Denominazione	Previsioni					Somme Impegnate			Diff. rispetto alle Previsioni			
		Iniziali	Variazioni		Definitive (3+4-5)	Pagate	Rimaste da Pagare	Totale Impegni (7 + 8)	In Più (9 - 6)	In Meno (6 - 9)	10	11	
			In +	In -									6
1	2	3	4	5	6	7	8	9	10	11			
	Riepilogo dei Titoli												
	Riepilogo dei titoli Centro												
	Resp. Amm.va PRESIDENZA												
	<i>Titolo I</i>	16.000,00	2.000,00	0,00	18.000,00	11.276,48	15,65	11.292,13	0,00	6.707,87			
	Totale delle uscite Centro	16.000,00	2.000,00	0,00	18.000,00	11.276,48	15,65	11.292,13	0,00	6.707,87			
	Resp. Amm.va PRESIDENZA												
	Riepilogo dei titoli Centro												
	Resp. Amm.va DIREZIONE												
	GENERALE												
	<i>Titolo I</i>	5.206.365,00	29.891.343,32	8.434.905,36	26.662.802,96	1.757.903,53	418.619,18	2.176.522,71	0,00	24.486.280,25			
	<i>Titolo II</i>	47.783,00	233.597,10	5.484,85	275.895,25	11.960,00	7.332,20	19.292,20	0,00	256.603,05			
	<i>Titolo III</i>	0,00	26.000,00	0,00	26.000,00	26.000,00	0,00	26.000,00	0,00	0,00			
	<i>Titolo VII</i>	0,00	6.804.626,00	0,00	6.804.626,00	889.041,28	5.915.584,72	6.804.626,00	0,00	0,00			
	Totale delle uscite Centro	5.254.148,00	36.955.566,42	8.440.390,21	33.769.324,21	2.684.904,81	6.341.536,10	9.026.440,91	0,00	24.742.883,30			
	Resp. Amm.va DIREZIONE												
	GENERALE												
	Riepilogo dei titoli Centro												
	Resp. Amm.va DIREZIONE												
	TECNICA												
	<i>Titolo I</i>	52.614.736,00	78.780.587,25	49.508.020,69	81.887.302,56	34.540.958,49	14.324.439,80	48.865.398,29	0,00	33.021.904,27			
	<i>Titolo II</i>	4.540.870,00	4.780.973,61	1.612.995,42	7.708.848,19	2.037.200,56	1.200.202,45	3.237.403,01	0,00	4.471.445,18			
	<i>Titolo III</i>	0,00	7.632,28	0,00	7.632,28	7.632,28	0,00	7.632,28	0,00	0,00			
	<i>Titolo IV</i>	0,00	0,00	0,00	0,00	0,00	0,00	0,00	0,00	0,00			
	<i>Titolo V</i>	0,00	0,00	0,00	0,00	0,00	0,00	0,00	0,00	0,00			

C.R.E.A. CONSIGLIO PER LA RICERCA IN AGRICOLTURA E L'ANALISI DELL'ECONOMIA AGRARIA
RENDICONTO FINANZIARIO GESTIONALE ESERCIZIO 2016



Capitolo		USCITE										
Codice	Denominazione	Previsioni					Somme Impegnate			Diff. rispetto alle Previsioni		
		Iniziali	Variazioni		Definitive (3+4-5)	Pagate	Rimaste da Pagare	Totale Impegni (7 + 8)	In Più (9 - 6)	In Meno (6 - 9)	11	
			In +	In -								5
1	2	3	4	5	6	7	8	9	10	11		
	<i>Titolo VII</i>	5.645.360,00	2.852.407,22	766.318,17	7.731.449,05	9.685.828,27	2.992.600,51	12.678.428,78	4.946.979,73	0,00	32.546.369,72	
	Totale delle uscite Centro Resp. Amm.va DIREZIONE TECNICA	62.800.966,00	86.421.600,36	51.887.334,28	97.335.232,08	46.271.619,60	18.517.242,76	64.788.862,36	0,00			
	Riepilogo dei titoli Centro Resp. Amm.va DIREZIONE AMMINISTRATIVA	180.506.814,00	3.332.715,81	16.605.888,32	167.233.641,49	90.112.325,12	7.929.443,99	98.041.769,11	0,00	69.191.872,38		
	<i>Titolo I</i>	1.891.937,00	1.142.972,00	1.851.358,31	1.183.550,69	183.821,45	229.796,74	413.618,19	0,00	769.932,50		
	<i>Titolo II</i>	0,00	479.444,48	0,00	479.444,48	479.444,48	0,00	479.444,48	0,00	0,00		
	<i>Titolo IV</i>	38.100.990,00	0,00	0,00	38.100.990,00	27.952.817,59	471.394,70	28.424.212,29	0,00	9.676.777,71		
	<i>Titolo VII</i>	220.499.741,00	4.955.132,29	18.457.246,63	206.997.626,66	118.728.408,64	8.630.635,43	127.359.044,07	0,00	79.638.582,59		
	Totale delle uscite Centro Resp. Amm.va DIREZIONE AMMINISTRATIVA	288.570.855,00	128.334.299,07	78.784.971,12	338.120.182,95	167.696.209,53	33.489.429,94	201.185.639,47		136.934.543,48		
	Disavanzo Amministrazione											
	Avanzo Finanziario											
	Avanzo di Cassa					12.487.150,91						
	Totale a Pareggio	288.570.855,00	128.334.299,07	78.784.971,12	338.120.182,95	180.183.360,44	33.489.429,94	217.654.241,61		120.465.941,34		



BILANCIO CONSUNTIVO PER L'ESERCIZIO FINANZIARIO 2016

STATO PATRIMONIALE

C.R.E.A. Consiglio per la ricerca in agricoltura e l'analisi dell'economia agraria
Stato Patrimoniale 2016



ATTIVITA'	2016	2015	PASSIVITA'	2016	2015
P1) Attivo	271.347.643	288.074.220	P2) Passivo	271.347.643	288.074.220
P1.1) Crediti verso soci e partecipanti	0	0	P2.1) Patrimonio netto	160.285.660	166.549.826
P1.1.1) Crediti verso i soci per versamenti ancora dovuti	0	0	P2.1.1) Capitale	34.071	34.071
P1.1.1.01) Crediti verso i soci per versamenti ancora dovuti	0	0	P2.1.1.01) Capitale sociale	0	0
P1.1.1.01.01) Crediti verso i soci per versamenti ancora dovuti	0	0	P2.1.1.01.01) Capitale sociale	0	0
P1.1.2) Crediti verso Amministrazioni per versamenti di fondo di dotazione ancora dovuto	0	0	P2.1.1.02) Fondo di dotazione	34.071	34.071
P1.1.2.01) Crediti verso Amministrazioni per versamenti di fondo di dotazione ancora dovuto	0	0	P2.1.1.02.01) Fondo di dotazione	34.071	34.071
P1.1.2.01.01) Crediti verso Amministrazioni per versamenti di fondo di dotazione ancora dovuto	0	0	P2.1.2) Riserve	166.515.755	170.148.591
P1.2) Immobilizzazioni	119.713.961	124.195.437	P2.1.2.01) Riserve da utili	166.515.755	170.148.591
P1.2.1) Immobilizzazioni immateriali	1.606.668	1.450.130	P2.1.2.01.01) Riserve derivanti da leggi o obbligatorie	0	0
P1.2.1.01) Costi di impianto e di ampliamento	0	0	P2.1.2.01.02) Riserve statutarie	0	0
P1.2.1.01.01) Costi di impianto e di ampliamento	0	0	P2.1.2.01.03) Avanzi (disavanzo) portati a nuovo	166.515.755	170.148.591
P1.2.1.02) Costi di ricerca, sviluppo e pubblicità	0	0	P2.1.2.01.04) Riserva per azioni proprie in portafoglio	0	0
P1.2.1.02.01) Costi di ricerca e sviluppo	0	0	P2.1.2.02) Riserve da capitale	0	0
P1.2.1.02.02) Costi di pubblicità	0	0	P2.1.2.02.01) Riserve da rivalutazione	0	0
P1.2.1.03) Diritti di brevetto, utilizzazione di opere dell'ingegno e software	1.160.180	927.902	P2.1.2.02.02) Riserve da sovrapprezziamenti	0	0

C.R.E.A. Consiglio per la ricerca in agricoltura e l'analisi dell'economia agraria
Stato Patrimoniale 2016



ATTIVITA'	2016	2015	PASSIVITA'	2016	2015
P1.2.1.03.01) Brevetti	0	3.796	P2.1.2.03) Riserve da permessi di costruire	0	0
P1.2.1.03.02) Brevetti in leasing finanziario	0	0	P2.1.2.03.01) Riserve da permessi di costruire	0	0
P1.2.1.03.03) Opere dell'ingegno e Diritti d'autore	16.517	0	P2.1.2.04) Altre riserve distintamente indicate	0	0
P1.2.1.03.04) Opere dell'ingegno e Diritti d'autore in leasing finanziario	0	0	P2.1.2.04.01) Riserve derivanti da decisioni di organi istituzionali dell'ente	0	0
P1.2.1.03.05) Sviluppo software e manutenzione evolutiva	1.143.663	924.105	P2.1.2.04.99) Altre riserve distintamente indicate n.a.c.	0	0
P1.2.1.03.06) Software acquistato in leasing finanziario	0	0	P2.1.3) Altri conferimenti di capitale	107.711	0
P1.2.1.04) Concessioni, licenze, marchi e diritti simili	0	0	P2.1.3.01) Lasciti e donazioni vincolati	0	0
P1.2.1.04.01) Concessioni, licenze, marchi e diritti simili	0	0	P2.1.3.01.01) Lasciti e donazioni vincolati	0	0
P1.2.1.05) Avviamento	0	0	P2.1.3.02) Lasciti e donazioni non vincolati	107.711	0
P1.2.1.05.01) Avviamento	0	0	P2.1.3.02.01) Lasciti e donazioni non vincolati	107.711	0
P1.2.1.06) Immobilizzazioni immateriali in corso e acconti	0	0	P2.1.3.03) Beni patrimoniali acquisiti per devoluzione	0	0
P1.2.1.06.01) Acconti per realizzazione beni immateriali	0	0	P2.1.3.03.01) Beni patrimoniali acquisiti per devoluzione	0	0
P1.2.1.06.02) Software	0	0	P2.1.3.04) Conferimenti di capitale da pubbliche amministrazioni	0	0
P1.2.1.06.99) Altre opere immateriali	0	0	P2.1.3.04.01) Conferimenti di capitale da pubbliche amministrazioni	0	0
P1.2.1.07) Manutenzione straordinaria su beni demaniali di terzi	446.488	522.229	P2.1.3.05) Altri conferimenti di capitale a enti pubblici n.a.c.	0	0
P1.2.1.07.01) Manutenzione straordinaria su beni demaniali di terzi	20	0	P2.1.3.05.01) Altri conferimenti di capitale a enti pubblici n.a.c.	0	0
P1.2.1.07.99) Manutenzione straordinaria su altri beni di terzi	446.468	522.229	P2.1.4) Risultato economico dell'esercizio	-6.371.877	-3.632.837

C.R.E.A. Consiglio per la ricerca in agricoltura e l'analisi dell'economia agraria
Stato Patrimoniale 2016



ATTIVITA'	2016	2015	PASSIVITA'	2016	2015
P1.2.1.99) Altre immobilizzazioni immateriali	0	0	P2.1.4.01) Risultato economico dell'esercizio	-6.371.877	-5.326.836
P1.2.1.99.01) Altre immobilizzazioni immateriali n.a.c.	0	0	P2.1.4.02) Risultato esercizio INEA 2015	0	1.693.999
P1.2.2) Immobilizzazioni materiali	117.860.546	119.551.781	P2.2) Fondi per rischi e oneri e altri fondi	2.746.588	4.821.259
P1.2.2.01) Beni demaniali	0	0	P2.2.1) Fondi per trattamento di quiescenza	0	0
P1.2.2.01.01) Infrastrutture demaniali	0	0	P2.2.1.01) Fondi per trattamento di quiescenza	0	0
P1.2.2.01.02) Altri beni immobili demaniali	0	0	P2.2.1.01.01) Fondi per trattamento di quiescenza	0	0
P1.2.2.01.03) Terreni demaniali	0	0	P2.2.2) Fondi per imposte	0	0
P1.2.2.01.99) Altri beni demaniali	0	0	P2.2.2.01) Fondi per imposte	0	0
P1.2.2.02) Immobilizzazioni materiali non demaniali	116.183.875	117.763.614	P2.2.2.01.01) Fondi per imposte	0	0
P1.2.2.02.01) Mezzi di trasporto ad uso civile, di sicurezza e ordine pubblico	504.641	517.237	P2.2.3.01.09.01.901) Fondi ammortamento altri terreni.a.c.	0	0
P1.2.2.02.02) Mezzi di trasporto ad uso militare	0	0	P2.2.3.01.09.01.901)	0	0
P1.2.2.02.03) Mobili e arredi	1.028.376	1.245.185	P2.2.3.02.99.99.900) Fondo ammortamento impianto e ampliamento	0	0
P1.2.2.02.04) Impianti e macchinari	2.862.483	5.049.579	P2.2.3.02.99.99.900)	0	0
P1.2.2.02.04.01) Macchinari	2.833.113	5.032.183	P2.2.4) Fondo per svalutazione crediti	2.746.124	2.746.124
P1.2.2.02.04.99) Impianti	29.370	17.397	P2.2.4.01) Fondo svalutazione crediti	2.746.124	2.746.124
P1.2.2.02.05) Attrezzature	1.150.737	1.303.319	P2.2.4.01.01) Fondo svalutazione crediti	2.746.124	2.746.124
P1.2.2.02.06) Macchine per ufficio	395.144	591.771	P2.2.9) Altri fondi	464	2.075.135

**C.R.E.A. Consiglio per la ricerca in agricoltura e l'analisi dell'economia agraria
Stato Patrimoniale 2016**



ATTIVITA'	2016	2015	PASSIVITA'	2016	2015
P1.2.2.02.07) Hardware	0	0	P2.2.9.01) Fondo rinnovi contrattuali	0	0
P1.2.2.02.08) Armi	0	0	P2.2.9.01.01) Fondo rinnovi contrattuali	0	0
P1.2.2.02.09) Beni immobili	81.391.090	83.167.752	P2.2.9.02) Fondo ammortamento titoli	0	0
P1.2.2.02.09.01) Fabbricati ad uso abitativo	81.296.483	83.073.145	P2.2.9.02.01) Fondo ammortamento titoli	0	0
P1.2.2.02.09.99) Beni immobili n.a.c.	94.608	94.608	P2.2.9.99) Altri fondi	464	2.075.135
P1.2.2.02.10) Beni immobili di valore culturale, storico ed artistico	0	0	P2.2.9.99.99) Altri fondi	464	2.075.135
P1.2.2.02.11) Oggetti di valore	0	0	P2.3) Fondo per trattamento fine rapporto	60.480.859	61.215.917
P1.2.2.02.12) Altri beni materiali	14.286.564	14.283.418	P2.3.1) Fondo per trattamento fine rapporto	60.480.859	61.215.917
P1.2.2.02.13) Terreni	14.564.840	11.605.353	P2.3.1.01) Fondo per trattamento fine rapporto	60.480.859	61.215.917
P1.2.2.02.13.01) Terreni agricoli	10.462.495	10.453.383	P2.3.1.01.01) Fondo per trattamento fine rapporto	60.480.859	61.215.917
P1.2.2.02.13.99) Altri terreni n.a.c.	4.102.344	1.151.970	P2.4) Debiti	47.834.537	55.487.218
P1.2.2.03) Patrimonio naturale non prodotto	1.439.184	1.550.680	P2.4.1) Debiti da finanziamento	14.380.749	8.938
P1.2.2.03.01) Demanio marittimo	0	0	P2.4.1.01) Prestiti obbligazionari	0	0
P1.2.2.03.02) Demanio idrico	0	0	P2.4.1.01.01) Titoli a tasso fisso, breve termine, valuta domestica	0	0
P1.2.2.03.03) Foreste	0	0	P2.4.1.01.02) Titoli a tasso fisso, breve termine, valuta estera	0	0
P1.2.2.03.04) Giacimenti	0	0	P2.4.1.01.03) Titoli a tasso fisso, M/L termine, valuta domestica	0	0
P1.2.2.03.05) Fauna	1.439.184	1.550.680	P2.4.1.01.04) Titoli a tasso fisso, M/L termine, valuta estera	0	0

C.R.E.A. Consiglio per la ricerca in agricoltura e l'analisi dell'economia agraria
Stato Patrimoniale 2016



ATTIVITA'	2016	2015	PASSIVITA'	2016	2015
P1.2.2.03.06) Flora	0	0	P2.4.1.01.05) Titoli a tasso variabile, breve termine, valuta domestica	0	0
P1.2.2.04) Immobilizzazioni materiali in corso	237.487	237.487	P2.4.1.01.06) Titoli a tasso variabile, breve termine, valuta estera	0	0
P1.2.2.04.01) Accounti per realizzazione di immobilizzazioni materiali	237.487	237.487	P2.4.1.01.07) Titoli a tasso variabile, M/L termine, valuta domestica	0	0
P1.2.2.04.02) Immobilizzazioni materiali in costruzione	0	0	P2.4.1.01.08) Titoli a tasso variabile, M/L termine, valuta estera	0	0
P1.2.2.05) Immobilizzazioni materiali acquistite mediante leasing finanziario	0	0	P2.4.1.01.09) Debiti per interessi passivi su titoli	0	0
P1.2.2.05.01) Mezzi di trasporto ad uso civile, di sicurezza e ordine pubblico acquisiti mediante operazioni di leasing	0	0	P2.4.1.02) Debiti verso banche e istituti tesorieri	0	0
P1.2.2.05.02) Mezzi di trasporto ad uso militare acquisiti mediante operazioni di leasing finanziario	0	0	P2.4.1.02.01) Debiti per anticipazioni	0	0
P1.2.2.05.03) Mobili e arredi acquisiti mediante operazioni di leasing finanziario	0	0	P2.4.1.02.02) Debiti per interessi su anticipazioni	0	0
P1.2.2.05.04) Impianti e macchinari acquisiti mediante operazioni di leasing finanziario	0	0	P2.4.1.02.03) Debiti per interessi passivi su conti di tesoreria dello Stato o di altre amministrazioni pubbliche	0	0
P1.2.2.05.05) Attrezzature acquistite mediante operazioni di leasing finanziario	0	0	P2.4.1.02.04) Monete in circolazione	0	0
P1.2.2.05.06) Macchine per ufficio acquistite mediante operazioni di leasing finanziario	0	0	P2.4.1.03) Debiti verso Amministrazioni pubbliche	14.380.716	0
P1.2.2.05.07) Hardware acquisito mediante operazioni di leasing finanziario	0	0	P2.4.1.03.01) Finanziamenti a breve termine da Amministrazioni Pubbliche	0	0
P1.2.2.05.08) Armi acquistite mediante operazioni di leasing finanziario	0	0	P2.4.1.03.02) Debiti per anticipazioni a titolo oneroso da Amministrazioni pubbliche	0	0
P1.2.2.05.09) Beni immobili acquisiti mediante operazioni di leasing finanziario	0	0	P2.4.1.03.03) Debiti per anticipazioni a titolo non oneroso da Amministrazioni Pubbliche	0	0
P1.2.2.05.10) Oggetti di valore acquisiti mediante operazioni di leasing finanziario	0	0	P2.4.1.03.04) Finanziamenti a medio / lungo termine da Amministrazioni pubbliche	14.380.716	0

C.R.E.A. Consiglio per la ricerca in agricoltura e l'analisi dell'economia agraria
Stato Patrimoniale 2016



ATTIVITA'	2016	2015	PASSIVITA'	2016	2015
P1.2.05.11) Altri beni materiali acquisiti mediante operazioni di leasing finanziario	0	0	P2.4.1.03.05) Debiti per interessi passivi a Amministrazioni pubbliche su finanziamenti a breve termine	0	0
P1.2.05.12) Terreni acquisiti mediante operazioni di leasing finanziario	0	0	P2.4.1.03.06) Debiti per interessi passivi a Amministrazioni pubbliche su finanziamenti a medio / lungo termine	0	0
P1.2.3) Immobilizzazioni finanziarie	246.748	3.193.527	P2.4.1.03.07) Debiti per interessi di mora verso amministrazioni pubbliche	0	0
P1.2.3.01) Partecipazioni	85.234	51.602	P2.4.1.03.08) Altri debiti per interessi passivi verso Amministrazioni pubbliche	0	0
P1.2.3.01.01) Partecipazioni in imprese controllate incluse nelle Amministrazioni Centrali	8.250	8.250	P2.4.1.04) Debiti verso altri finanziatori	33	8.938
P1.2.3.01.02) Partecipazioni in imprese partecipate incluse nelle Amministrazioni Centrali	0	0	P2.4.1.04.01) Finanziamenti a breve termine da imprese	0	0
P1.2.3.01.03) Partecipazioni in altre imprese incluse nelle Amministrazioni Centrali	43.352	43.352	P2.4.1.04.02) Finanziamenti a breve termine da altri soggetti	0	0
P1.2.3.01.04) Partecipazioni in imprese controllate incluse nelle Amministrazioni locali	0	0	P2.4.1.04.03) Finanziamenti a medio / lungo termine da imprese	0	0
P1.2.3.01.05) Partecipazioni in imprese partecipate incluse nelle Amministrazioni locali	0	0	P2.4.1.04.04) Finanziamenti a medio / lungo termine da altri soggetti	0	0
P1.2.3.01.06) Partecipazioni in altre imprese incluse nelle Amministrazioni locali	0	0	P2.4.1.04.05) Debiti per interessi passivi a imprese su finanziamenti a breve termine	0	0
P1.2.3.01.07) Partecipazioni in imprese controllate non incluse in Amministrazioni pubbliche	0	0	P2.4.1.04.06) Debiti per interessi passivi a altri soggetti su finanziamenti a breve termine	0	0
P1.2.3.01.08) Partecipazioni in imprese partecipate non incluse in Amministrazioni pubbliche	0	0	P2.4.1.04.07) Debiti per interessi passivi a imprese su finanziamenti a medio / lungo termine	0	0

C.R.E.A. Consiglio per la ricerca in agricoltura e l'analisi dell'economia agraria
Stato Patrimoniale 2016



ATTIVITA'	2016	2015	PASSIVITA'	2016	2015
P1.2.3.01.09) Partecipazioni in altre imprese non incluse in Amministrazioni pubbliche	33.632	0	P2.4.1.04.08) Debiti per interessi passivi a altri soggetti su finanziamenti a medio / lungo termine	0	0
P1.2.3.01.10) Partecipazioni in Istituzioni sociali private controllate	0	0	P2.4.1.04.09) Debiti per anticipazioni a titolo oneroso da altri soggetti	0	0
P1.2.3.01.11) Partecipazioni in altre Istituzioni sociali private	0	0	P2.4.1.04.10) Debiti per anticipazioni a titolo non oneroso da altri soggetti	0	0
P1.2.3.02) Crediti	161.513	3.141.925	P2.4.1.04.11) Leasing finanziario	0	0
P1.2.3.02.01) Crediti verso Amministrazioni pubbliche	0	0	P2.4.1.04.12) Debiti per interessi su buoni postali	0	0
P1.2.3.02.02) Crediti verso imprese controllate	0	0	P2.4.1.04.13) Cartolarizzazione	0	0
P1.2.3.02.03) Crediti verso altre imprese partecipate	0	0	P2.4.1.04.14) Debiti per interessi di mora verso altri soggetti	33	8.938
P1.2.3.02.04) Crediti verso altre imprese	-2.979.001	1.411	P2.4.1.04.15) Buoni postali	0	0
P1.2.3.02.05) Crediti finanziari verso altri soggetti	3.140.514	3.140.514	P2.4.1.04.16) Debiti per utili o avanzi distribuiti	0	0
P1.2.3.03) Altri titoli	0	0	P2.4.1.04.17) Altri finanziamenti	0	0
P1.2.3.03.01) Titoli obbligazionari a breve termine	0	0	P2.4.1.04.18) Altri debiti per interessi passivi verso altri finanziatori	0	0
P1.2.3.03.02) Titoli obbligazionari a medio-lungo termine	0	0	P2.4.2) Debiti verso fornitori	2.924.299	5.139.471
P1.2.3.03.03) Quote di fondi di investimento	0	0	P2.4.2.01) Debiti verso fornitori	2.924.299	5.139.471
P1.3) Attivo circolante	151.505.323	161.950.925	P2.4.2.01.01) Debiti verso fornitori	2.924.299	5.139.471
P1.3.1) Rimanenze	1.442.621	1.527.076	P2.4.3) Debiti per trasferimenti e contributi	1.252.180	83.057
P1.3.1.01) Rimanenze di materie prime, sussidiarie e di consumo	84.101	89.024	P2.4.3.01) Debiti per altri trasferimenti ad Amministrazioni pubbliche	0	0

**C.R.E.A. Consiglio per la ricerca in agricoltura e l'analisi dell'economia agraria
Stato Patrimoniale 2016**



ATTIVITA'	2016	2015	PASSIVITA'	2016	2015
P1.3.1.01) Rimanenze di materie prime, sussidiarie e di consumo	84.101	89.024	P2.4.3.01.01) Debiti per partecipazione di imposte	0	0
P1.3.1.02) Rimanenze di semilavorati	0	0	P2.4.3.01.02) Debiti per devoluzione di imposte	0	0
P1.3.1.02.01) Rimanenze di semilavorati	0	0	P2.4.3.01.03) Debiti per trasferimento fondi perequativi	0	0
P1.3.1.03) Lavori in corso su ordinazione	0	0	P2.4.3.01.04) Debiti per mobilità sanitaria passiva	0	0
P1.3.1.03.01) Lavori in corso su ordinazione	0	0	P2.4.3.02) Debiti per trasferimenti correnti	1.252.180	83.057
P1.3.1.04) Rimanenze di prodotti finiti	1.358.521	1.438.052	P2.4.3.02.01) Debiti per trasferimenti correnti ad Amministrazioni pubbliche	1.251.083	83.057
P1.3.1.04.01) Rimanenze di prodotti finiti	1.358.521	1.438.052	P2.4.3.02.02) Debiti per trasferimenti correnti ad imprese controllate	0	0
P1.3.1.05) Acconti	0	0	P2.4.3.02.03) Debiti per trasferimenti correnti ad altre imprese partecipate	0	0
P1.3.1.05.01) Acconti	0	0	P2.4.3.02.99) Debiti per trasferimenti correnti ad altri soggetti	1.097	0
P1.3.2) Crediti	105.506.330	105.103.349	P2.4.3.03) Debiti per trasferimenti per conto terzi	0	0
P1.3.2.01) Crediti di natura tributaria, contributiva e perequativa	35	0	P2.4.3.03.01) Debiti per trasferimenti per conto terzi a Amministrazioni pubbliche	0	0
P1.3.2.01.01) Crediti da tributi	35	0	P2.4.3.03.02) Debiti per trasferimenti per conto terzi a imprese	0	0
P1.3.2.01.02) Crediti da contributi sociali	0	0	P2.4.3.03.03) Debiti per trasferimenti per conto terzi a altri soggetti	0	0
P1.3.2.01.03) Crediti per tributi destinati al finanziamento della Sanità	0	0	P2.4.3.04) Debiti per contributi agli investimenti	0	0
P1.3.2.01.04) Crediti da fondi perequativi	0	0	P2.4.3.04.01) Debiti per contributi agli investimenti ad Amministrazioni pubbliche	0	0
P1.3.2.01.05) Altri crediti di natura tributaria	0	0	P2.4.3.04.02) Debiti per contributi agli investimenti a imprese controllate	0	0
P1.3.2.02) Crediti verso clienti e utenti	8.676.669	10.028.430	P2.4.3.04.03) Debiti per contributi agli investimenti a imprese partecipate	0	0

**C.R.E.A. Consiglio per la ricerca in agricoltura e l'analisi dell'economia agraria
Stato Patrimoniale 2016**



ATTIVITA'	2016	2015	PASSIVITA'	2016	2015
P1.3.2.02.01) Crediti da proventi della vendita di beni e servizi	8.607.755	10.028.430	P2.4.3.04.99) Debiti per contributi agli investimenti a altri soggetti	0	0
P1.3.2.02.02) Crediti da fitti, noleggi e locazioni	7.479	0	P2.4.3.05) Debiti per trasferimenti in conto capitale	0	0
P1.3.2.02.03) Crediti da canoni, concessioni, diritti reali di godimento e servitù onerose	18.564	0	P2.4.3.05.01) Debiti per trasferimenti in conto capitale per assunzione di debiti di amministrazioni pubbliche	0	0
P1.3.2.02.04) Crediti per mobilità sanitaria attiva	0	0	P2.4.3.05.02) Debiti per trasferimenti in conto capitale per assunzione di debiti di imprese controllate	0	0
P1.3.2.02.05) Crediti da proventi derivanti dall'attività di controllo e repressione delle irregolarità e degli il	0	0	P2.4.3.05.03) Debiti per trasferimenti in conto capitale per assunzione di debiti di imprese partecipate	0	0
P1.3.2.02.06) Crediti da proventi da alienazione di beni materiali	7.007	0	P2.4.3.05.04) Debiti per trasferimenti in conto capitale per assunzione di debiti di altri soggetti	0	0
P1.3.2.02.07) Crediti da cessione di terreni e beni materiali non prodotti	35.863	0	P2.4.3.05.05) Debiti per trasferimenti in conto capitale per cancellazione di crediti verso amministrazioni pubbli	0	0
P1.3.2.02.08) Crediti da cessione di beni immateriali	0	0	P2.4.3.05.06) Debiti per trasferimenti in conto capitale per cancellazione di crediti verso imprese controllate	0	0
P1.3.2.02.09) Crediti derivanti dal conferimento di immobili a fondi immobiliari	0	0	P2.4.3.05.07) Debiti per trasferimenti in conto capitale per cancellazione di crediti verso imprese partecipate	0	0
P1.3.2.02.10) Crediti derivanti dalla cessione di attività finanziarie	0	0	P2.4.3.05.08) Debiti per trasferimenti in conto capitale per cancellazione di crediti verso altri soggetti	0	0
P1.3.2.03) Crediti per trasferimenti correnti	50.203.027	45.869.958	P2.4.3.05.09) Debiti per trasferimenti in conto capitale per escussione di garanzie in favore di amministrazioni p	0	0
P1.3.2.03.01) Crediti per trasferimenti correnti da Amministrazioni pubbliche	47.645.090	45.869.958	P2.4.3.05.10) Debiti per trasferimenti in conto capitale per escussione di garanzie in favore di imprese controlla	0	0
P1.3.2.03.02) Crediti per trasferimenti correnti da imprese controllate	0	0	P2.4.3.05.11) Debiti per trasferimenti in conto capitale per escussione di garanzie in	0	0

C.R.E.A. Consiglio per la ricerca in agricoltura e l'analisi dell'economia agraria
Stato Patrimoniale 2016



ATTIVITA'	2016	2015	PASSIVITA'	2016	2015
P1.3.2.03.03) Crediti per trasferimenti correnti da altre imprese partecipate	0	0	favore di imprese partecipa P2.4.3.05.12) Debiti per trasferimenti in conto capitale per escussione di garanzie in favore di altri soggetti	0	0
P1.3.2.03.04) Crediti per trasferimenti correnti da altri soggetti	2.557.937	0	P2.4.3.05.13) Debiti per trasferimenti in conto capitale erogati a titolo di riporto disavanzati progressi ad ammini	0	0
P1.3.2.04) Crediti per contributi agli investimenti	1.580.249	0	P2.4.3.05.14) Debiti per trasferimenti in conto capitale erogati a titolo di riporto disavanzati progressi a imprese	0	0
P1.3.2.04.01) Crediti per contributi agli investimenti da Amministrazioni pubbliche	1.580.249	0	P2.4.3.05.15) Debiti per trasferimenti in conto capitale erogati a titolo di riporto disavanzati progressi a imprese	0	0
P1.3.2.04.02) Crediti per contributi agli investimenti da imprese controllate	0	0	P2.4.3.05.16) Debiti per trasferimenti in conto capitale erogati a titolo di riporto disavanzati progressi a altri s	0	0
P1.3.2.04.03) Crediti per contributi agli investimenti da imprese partecipate	0	0	P2.4.3.05.17) Debiti per altri trasferimenti in conto capitale ad amministrazioni pubbliche	0	0
P1.3.2.04.04) Crediti per contributi agli investimenti da altri soggetti	0	0	P2.4.3.05.18) Debiti per altri trasferimenti in conto capitale a imprese controllate	0	0
P1.3.2.04.05) Crediti per contributi agli investimenti direttamente destinati al rimborso di prestiti da imprese c	0	0	P2.4.3.05.19) Debiti per altri trasferimenti in conto capitale a altre imprese partecipate	0	0
P1.3.2.04.06) Crediti per contributi agli investimenti direttamente destinati al rimborso di prestiti da imprese p	0	0	P2.4.3.05.20) Debiti per altri trasferimenti in conto capitale a altri soggetti	0	0
P1.3.2.04.07) Crediti per contributi agli investimenti direttamente destinati al rimborso di prestiti da altri sog	0	0	P2.4.4) Accounti ricevuti	0	0
P1.3.2.05) Crediti per altri trasferimenti in conto capitale	1.888.795	0	P2.4.4.01) Accounti ricevuti	0	0
P1.3.2.05.01) Crediti per trasferimenti in conto capitale per assunzione di debiti da parte di Amministrazioni pub	0	0	P2.4.4.01.01) Accounti ricevuti	0	0

C.R.E.A. Consiglio per la ricerca in agricoltura e l'analisi dell'economia agraria
Stato Patrimoniale 2016



ATTIVITA'	2016	2015	PASSIVITA'	2016	2015
P1.3.2.05.02) Crediti per trasferimenti in conto capitale per assunzione di debiti dell'amministrazione da parte d	0	0	P2.4.5) Debiti tributari	79.787	118.521
P1.3.2.05.03) Crediti per trasferimenti in conto capitale per assunzione di debiti dell'amministrazione da parte d	0	0	P2.4.5.01) Debiti per imposte di natura corrente a carico dell'ente	55.041	67.534
P1.3.2.05.04) Crediti per trasferimenti in conto capitale per assunzione di debiti dell'amministrazione da parte d	0	0	P2.4.5.01.01) Imposta regionale sulle attività produttive (IRAP)	35.518	67.534
P1.3.2.05.05) Crediti per trasferimenti in conto capitale per cancellazione di crediti verso l'amministrazione da	0	0	P2.4.5.01.02) Imposta di registro e di bollo	376	0
P1.3.2.05.06) Crediti per trasferimenti in conto capitale per cancellazione di crediti verso l'amministrazione da	0	0	P2.4.5.01.03) Imposta comunale sulla pubblicità e diritto sulle pubbliche affissioni	0	0
P1.3.2.05.07) Crediti per trasferimenti in conto capitale per cancellazione di crediti verso l'amministrazione da	0	0	P2.4.5.01.04) Tributo speciale per il deposito in discarica dei rifiuti solidi	10	0
P1.3.2.05.08) Crediti per trasferimenti in conto capitale per cancellazione di crediti verso l'amministrazione da	0	0	P2.4.5.01.05) Tributo funzione tutela e protezione ambiente	0	0
P1.3.2.05.09) Crediti per Trasferimenti in conto capitale per ripiano disavanzi pregressi da Amministrazioni pubbl	0	0	P2.4.5.01.06) Tassa e/o tariffa smaltimento rifiuti solidi urbani	12.919	0
P1.3.2.05.10) Crediti per Trasferimenti in conto capitale per ripiano disavanzi pregressi da imprese controllate	0	0	P2.4.5.01.07) Tassa e/o canone occupazione spazi e aree pubbliche	499	0
P1.3.2.05.11) Crediti per Trasferimenti in conto capitale per ripiano disavanzi pregressi da altre imprese parteci	0	0	P2.4.5.01.08) Tassa sulle emissioni di anidride solforosa	0	0
P1.3.2.05.12) Crediti per Trasferimenti in conto capitale per ripiano disavanzi pregressi da altri soggetti	0	0	P2.4.5.01.09) Tassa di circolazione dei veicoli a motore (tassa automobilistica)	79	0
P1.3.2.05.13) Crediti per altri trasferimenti in conto capitale da Amministrazioni pubbliche	1.888.795	0	P2.4.5.01.10) Imposte sul reddito delle persone giuridiche (ex IRPEG)	0	0

C.R.E.A. Consiglio per la ricerca in agricoltura e l'analisi dell'economia agraria
Stato Patrimoniale 2016



ATTIVITA'	2016	2015	PASSIVITA'	2016	2015
P1.3.2.05.14) Crediti per altri trasferimenti in conto capitale da imprese controllate	0	0	P2.4.5.01.11) Imposta comunale sugli immobili (ICI)	0	0
P1.3.2.05.15) Crediti per altri trasferimenti in conto capitale da altre imprese partecipate	0	0	P2.4.5.01.12) Imposta Municipale Propria	0	0
P1.3.2.05.16) Crediti per altri trasferimenti in conto capitale da altri soggetti	0	0	P2.4.5.01.13) Imposta sulle plusvalenze da cessione di attività finanziarie	0	0
P1.3.2.06) Crediti per trasferimenti per conto terzi	24.623	0	P2.4.5.01.14) Tributi sulle successioni e donazioni	0	0
P1.3.2.06.01) Crediti per trasferimenti per operazioni conto terzi da Amministrazioni pubbliche	24.623	0	P2.4.5.01.99) Imposte, tasse e proventi assimilati a carico dell'ente n.a.c.	5.639	0
P1.3.2.06.02) Crediti per trasferimenti da imprese per operazioni conto terzi	0	0	P2.4.5.02) Debiti per imposte in conto capitale	0	0
P1.3.2.06.03) Crediti per trasferimenti da altri soggetti per operazioni conto terzi	0	0	P2.4.5.02.01) Tributi in conto capitale a carico dell'ente	0	0
P1.3.2.07) Crediti per proventi di attività finanziarie	2.847	0	P2.4.5.02.99) Altri tributi in conto capitale n.a.c.	0	0
P1.3.2.07.01) Crediti per proventi da titoli obbligazionari	0	0	P2.4.5.03) Debiti per rimborso di imposte	0	0
P1.3.2.07.02) Crediti per proventi da finanziamenti specifici	0	0	P2.4.5.03.01) Debiti per rimborsi di imposte e tasse di natura corrente	0	0
P1.3.2.07.03) Crediti per altri proventi finanziari	2.847	0	P2.4.5.03.02) Debiti per rimborsi di imposte in conto capitale	0	0
P1.3.2.08) Altri crediti	43.130.086	49.204.961	P2.4.5.04) Debiti per imposte riscosse per conto terzi	53	0
P1.3.2.08.01) Crediti verso l'erario	0	0	P2.4.5.04.01) Debiti per versamenti di imposte e tasse di natura corrente riscosse per conto di terzi	53	0
P1.3.2.08.02) Altri crediti da assoggettazione tributaria passiva	0	0	P2.4.5.04.02) Debiti per versamenti di imposte in conto capitale riscosse per conto di terzi	0	0
P1.3.2.08.03) Imposte anticipate	0	0	P2.4.5.05) Debiti tributari a titolo di sostituto di imposta	24.694	50.987

C.R.E.A. Consiglio per la ricerca in agricoltura e l'analisi dell'economia agraria
Stato Patrimoniale 2016



ATTIVITA'	2016	2015	PASSIVITA'	2016	2015
P1.3.2.08.04) Crediti verso altri soggetti	43.101.793	49.204.961	P2.4.5.05.01) Debiti per ritenuta del 4% sui contributi pubblici	0	0
P1.3.2.08.05) Crediti per attività svolta per terzi	28.293	0	P2.4.5.05.02) Ritenute erariali su redditi da lavoro dipendente per conto terzi	22.607	0
P1.3.2.08.06) Crediti per anticipazioni sanità da tesoreria statale	0	0	P2.4.5.05.03) Ritenute erariali su redditi da lavoro autonomo per conto terzi	2.087	50.987
P1.3.2.08.07) Crediti della gestione sanitaria verso la gestione ordinaria della Regione	0	0	P2.4.5.06) Debiti IVA	0	0
P1.3.2.09) Fatture da emettere	0	0	P2.4.5.06.01) IVA a debito	0	0
P1.3.2.09.01) Fatture da emettere	0	0	P2.4.5.06.02) IVA vendite in sospensione/differita	0	0
P1.3.3) Attività finanziarie che non costituiscono immobilizzazioni	0	0	P2.4.5.06.03) Erario c/IVA	0	0
P1.3.3.01) Partecipazioni	0	0	P2.4.6) Debiti previdenziali e assistenziali	864.695	1.119.259
P1.3.3.01.01) Partecipazioni in imprese controllate	0	0	P2.4.6.01) Contributi	335.396	0
P1.3.3.01.02) Partecipazioni in altre imprese	0	0	P2.4.6.01.01) Contributi obbligatori per il personale	335.353	0
P1.3.3.02) Altri titoli	0	0	P2.4.6.01.02) Contributi previdenza complementare	43	0
P1.3.3.02.99) Altri titoli	0	0	P2.4.6.01.03) Contributi per indennità di fine rapporto	0	0
P1.3.4) Disponibilità liquide	44.556.372	55.320.499	P2.4.6.01.99) Altri contributi sociali effettivi n.a.c.	0	0
P1.3.4.01) Conto di tesoreria	0	0	P2.4.6.02) Ritenute	529.299	1.119.259
P1.3.4.01.01) Istituto tesoriere/cassiere	0	0	P2.4.6.02.01) Ritenute previdenziali e assistenziali su redditi da lavoro dipendente per conto terzi	529.299	1.119.259
P1.3.4.01.02) Conti di tesoreria presso Banca d'Italia (diversi dal conto di TU)	0	0	P2.4.6.02.02) Ritenute previdenziali e assistenziali su redditi da lavoro autonomo per conto terzi	0	0

C.R.E.A. Consiglio per la ricerca in agricoltura e l'analisi dell'economia agraria
Stato Patrimoniale 2016



ATTIVITA'	2016	2015	PASSIVITA'	2016	2015
P1.3.4.02) Altri depositi bancari e postali	44.556.372	55.320.499	P2.4.7) Altri debiti	27.131.252	48.376.769
P1.3.4.02.01) Depositi bancari	44.556.372	55.320.499	P2.4.7.01) Debiti verso il personale dipendente	386.177	8.106.253
P1.3.4.02.02) Depositi postali	0	0	P2.4.7.01.01) Debiti per arretrati per anni precedenti corrisposti al personale a tempo indeterminato	0	0
P1.3.4.03) Assegni	0	0	P2.4.7.01.02) Debiti per stipendi al personale a tempo indeterminato	12.323	0
P1.3.4.03.01) Assegni	0	0	P2.4.7.01.03) Debiti per straordinario da corrispondere al personale a tempo indeterminato	36.890	0
P1.3.4.04) Denaro e valori in cassa	0	0	P2.4.7.01.04) Debiti per compensi per la produttività e altre indennità per il personale non dirigente a tempo ind	0	0
P1.3.4.04.01) Denaro e valori in cassa	0	0	P2.4.7.01.05) Debiti per arretrati per anni precedenti corrisposti al personale a tempo determinato	6.212	0
P1.4) Ratei e risconti	128.358	1.927.858	P2.4.7.01.06) Debiti per stipendi al personale a tempo determinato	26.267	0
P1.4.1) Ratei attivi	0	0	P2.4.7.01.07) Debiti per straordinario da corrispondere al personale a tempo determinato	0	0
P1.4.1.01) Ratei attivi	0	0	P2.4.7.01.08) Debiti per compensi per la produttività e altre indennità per il personale non dirigente a tempo det	0	0
P1.4.1.01.01) Ratei attivi	0	0	P2.4.7.01.09) Debiti per assegni di ricerca	0	0
P1.4.2) Risconti attivi	128.358	1.927.858	P2.4.7.01.10) Debiti per assegni familiari	0	0
P1.4.2.01) Risconti attivi	128.358	1.927.858	P2.4.7.01.11) Debiti per equo indennizzo	0	0

C.R.E.A. Consiglio per la ricerca in agricoltura e l'analisi dell'economia agraria
Stato Patrimoniale 2016



ATTIVITA'	2016	2015	PASSIVITA'	2016	2015
P1.4.2.01.01) Risconti attivi	128.358	1.927.858	P2.4.7.01.12) Debiti per indennità di fine servizio erogata direttamente dal datore di lavoro	210.477	8.106.253
			P2.4.7.01.13) Altri contributi figurativi erogati direttamente al proprio personale	0	0
			P2.4.7.01.14) Rimborso per viaggio e trasloco	0	0
			P2.4.7.01.15) Indennità di missione e di trasferta	94.009	0
			P2.4.7.01.16) Debiti per Contributi per asili nido e strutture sportive, ricreative o di vacanza messe a disposizi	0	0
			P2.4.7.01.99) Altri debiti verso il personale dipendente	0	0
			P2.4.7.02) Debiti verso organi istituzionali dell'ente	4.654	0
			P2.4.7.02.01) Debiti per erogazione indennità agli organi istituzionali dell'amministrazione	0	0
			P2.4.7.02.02) Debiti per erogazione rimborsi agli organi istituzionali dell'amministrazione	4.654	0
			P2.4.7.03) Debiti verso creditori diversi	58.613	0
			P2.4.7.03.01) Debiti verso organi e incarichi istituzionali dell'amministrazione	0	0
			P2.4.7.03.02) Debiti verso creditori diversi per servizi amministrativi	2.598	0
			P2.4.7.03.03) Debiti verso creditori diversi per servizi finanziari	6.222	0
			P2.4.7.03.04) Debiti verso creditori diversi per altri servizi	49.793	0
			P2.4.7.04) Altri debiti diversi	26.681.807	40.270.516

C.R.E.A. Consiglio per la ricerca in agricoltura e l'analisi dell'economia agraria
Stato Patrimoniale 2016



ATTIVITA'	2016	2015	PASSIVITA'	2016	2015
			P.2.4.7.04.01) Rimborsi in conto capitale di somme non dovute o incassate in eccesso	0	0
			P.2.4.7.04.02) Debiti per trasferimenti a famiglie per borse di studio e contratti di formazione specialistica area	16.556	0
			P.2.4.7.04.03) Debiti verso collaboratori occasionali, continuativi ed altre forme di collaborazione	2.471.250	0
			P.2.4.7.04.04) Debiti verso terzi per costi di personale comandato	0	0
			P.2.4.7.04.05) Debiti per servitù passive e diritti di godimento a favore di terzi	0	0
			P.2.4.7.04.06) Debiti per sanzioni	0	0
			P.2.4.7.04.07) Rimborsi di parte corrente di somme non dovute o incassate in eccesso	0	0
			P.2.4.7.04.08) Debiti verso terzi per loro redditi di capitale	0	0
			P.2.4.7.04.09) Debiti per risarcimenti danni	0	0
			P.2.4.7.04.10) Debiti per indennizzi	208.960	0
			P.2.4.7.04.11) Debiti da oneri per il personale in quiescenza: pensioni, pensioni integrative e altro	0	0
			P.2.4.7.04.12) Debiti per arretrati per oneri per il personale in quiescenza: pensioni, pensioni integrative e altri	0	0
			P.2.4.7.04.13) Altre ritenute diverse dalle ritenute erariali e previdenziali	101.766	0
			P.2.4.7.04.14) Oneri da contenzioso	0	0

C.R.E.A. Consiglio per la ricerca in agricoltura e l'analisi dell'economia agraria
Stato Patrimoniale 2016



ATTIVITA'	2016	2015	PASSIVITA'	2016	2015
			P.2.4.7.04.15) Debiti per altre ritenute diverse dalle ritenute erariali e previdenziali	14.585	0
			P.2.4.7.04.99) Altri debiti n.a.c.	23.868.690	40.270.516
			P.2.4.8) Fatture da ricevere	1.201.573	641.205
			P.2.4.8.01) Fatture da ricevere	1.201.573	641.205
			P.2.4.8.01.01) Fatture da ricevere	1.201.573	641.205
			P.2.5) Ratei e risconti e contributi agli investimenti	0	0
			P.2.5.1) Ratei passivi	0	0
			P.2.5.1.01) Ratei di debito su costi del personale	0	0
			P.2.5.1.01.01) Ratei di debito su costi del personale	0	0
			P.2.5.1.02) Ratei di debito su acquisti di servizi ed utilizzo di beni di terzi	0	0
			P.2.5.1.02.01) Ratei di debito su acquisti di servizi ed utilizzo di beni di terzi	0	0
			P.2.5.1.03) Ratei di debito su altri costi	0	0
			P.2.5.1.03.01) Ratei di debito su altri costi	0	0
			P.2.5.2) Risconti passivi	0	0
			P.2.5.2.01) Concessioni pluriennali	0	0
			P.2.5.2.01.01) Concessioni pluriennali	0	0
			P.2.5.2.02) Risconti per progetti in corso	0	0
			P.2.5.2.02.01) Risconti per progetti in corso	0	0

C.R.E.A. Consiglio per la ricerca in agricoltura e l'analisi dell'economia agraria
Stato Patrimoniale 2016



ATTIVITA'	2016	2015	PASSIVITA'	2016	2015
			P.2.5.2.09) Altri risconti passivi	0	0
			P.2.5.2.09.01) Altri risconti passivi	0	0
			P.2.5.3) Contributi agli investimenti	0	0
			P.2.5.3.01) Contributi agli investimenti	0	0
			P.2.5.3.01.01) Contributi agli investimenti	0	0
Totale Attivo	271.347.643	285.328.097	Totale Passivo	271.347.643	285.328.097



**C.R.E.A. Consiglio per la ricerca in agricoltura e l'analisi dell'economia agraria
Stato Patrimoniale 2016**

CONTI D'ORDINE					
Attivo	2016	2015	Passivo	2016	2015



BILANCIO CONSUNTIVO PER L'ESERCIZIO FINANZIARIO 2016

CONTO ECONOMICO

Codice Conto	Descrizione	Anno 2016		Anno 2015	
		Parziali	Totali	Parziali	Totali
E1	Componenti positivi della gestione		16.342.371		16.690.279
E1.2	Ricavi delle vendite e delle prestazioni e proventi da servizi pubblici				
E1.2.1	Ricavi dalla vendita di beni	3.483.347		2.582.770	
E1.2.1.01	Ricavi dalla vendita di beni	3.483.347		2.582.770	
E1.2.1.01.01	Ricavi dalla vendita di beni di consumo	1.617.929		2.582.673	
E1.2.1.01.03	Ricavi dalla vendita di beni floreali e faunistici	835.274		0	
E1.2.1.01.04	Ricavi da energia, acqua, gas e riscaldamento	14.086		0	
E1.2.1.01.06	Ricavi dallo sfruttamento di brevetti	993.654		0	
E1.2.1.01.07	Ricavi dalla vendita di riviste e pubblicazioni	194		97	
E1.2.1.01.99	Proventi da vendita di beni n.a.c.	22.210		0	
E1.2.2	Ricavi dalla vendita di servizi	12.236.927		13.433.844	
E1.2.2.01	Ricavi dalla vendita di servizi	12.236.927		13.433.844	
E1.2.2.01.18	Ricavi dall'uso di locali adibiti stabilmente ed esclusivamente a riunioni non istituzionali	200		0	
E1.2.2.01.22	Accesso a banche dati e a pubblicazioni on line	0		0	
E1.2.2.01.23	Vendita di servizi per formazione e addestramento	66.094		0	
E1.2.2.01.27	Consulenze	86.142		0	
E1.2.2.01.29	Servizi di copia e stampa	0		0	
E1.2.2.01.31	Servizi di arbitrato e collaudi	0		0	
E1.2.2.01.33	Rilascio documenti e diritti di cancelleria	0		0	
E1.2.2.01.38	Ricavi da analisi e studi nel campo della ricerca	1.355.702		1.707.002	
E1.2.2.01.39	Ricavi dallo svolgimento di attività di certificazione	10.207.543		9.880.061	
E1.2.2.01.40	Ricavi per organizzazione convegni	3.100		0	
E1.2.2.01.99	Ricavi da servizi n.a.c.	518.146		1.846.781	
E1.2.4	Ricavi derivanti dalla gestione dei beni	622.098		673.665	

C.R.E.A. Consiglio per la ricerca in agricoltura e l'analisi dell'economia agraria
Conto Economico 2016



Codice Conto	Descrizione	Anno 2016		Anno 2015	
		Parziali	Totali	Parziali	Totali
E1.2.4.01	Ricavi da canoni, concessioni, diritti reali di godimento e servitù onerose	97.715		673.665	
E1.2.4.01.01	Ricavi da diritti reali di godimento e servitù onerose	2.708		0	
E1.2.4.01.03	Proventi da concessioni su beni	95.007		673.665	
E1.2.4.02	Fitti, noleggi e locazioni	524.383		0	
E1.2.4.02.01	Fitti di terreni e diritti di sfruttamento di giacimenti e risorse naturali	230.883		0	
E1.2.4.02.02	Noleggi e locazioni di altri beni immobili	293.500		0	
E1.2.4.02.03	Noleggi e locazioni di beni mobili	0		0	
E1.3	Proventi da trasferimenti e contributi		128.720.460		132.122.715
E1.3.1	Trasferimenti correnti	128.708.384		131.894.098	
E1.3.1.01	Trasferimenti correnti da Amministrazioni pubbliche	125.522.509		131.894.098	
E1.3.1.01.01	Trasferimenti correnti da Amministrazioni CENTRALI	120.108.065		123.080.210	
E1.3.1.01.01.001	Trasferimenti correnti da Ministeri	119.318.868		123.080.210	
E1.3.1.01.01.013	Trasferimenti correnti da enti e istituzioni centrali di ricerca e Istituti e stazioni sperimentali	10.481		0	
E1.3.1.01.01.999	Trasferimenti correnti da altre Amministrazioni Centrali n.a.c.	778.716		0	
E1.3.1.01.02	Trasferimenti correnti da Amministrazioni LOCALI	5.414.444		8.813.889	
E1.3.1.01.02.001	Trasferimenti correnti da Regioni e province autonome	3.202.922		3.355.405	
E1.3.1.01.02.002	Trasferimenti correnti da Province	17.983		62.503	
E1.3.1.01.02.003	Trasferimenti correnti da Comuni	71.052		0	
E1.3.1.01.02.004	Trasferimenti correnti da Città metropolitane e Roma capitale	0		0	
E1.3.1.01.02.005	Trasferimenti correnti da Unioni di Comuni	0		0	
E1.3.1.01.02.006	Trasferimenti correnti da Comunità Montane	397.201		5.395.980	
E1.3.1.01.02.007	Trasferimenti correnti da Camere di Commercio	7.500		0	
E1.3.1.01.02.008	Trasferimenti correnti da Università	582.210		0	
E1.3.1.01.02.009	Trasferimenti correnti da Parchi nazionali e consorzi ed enti autonomi gestori di parchi e aree natu	10.000		0	

C.R.E.A. Consiglio per la ricerca in agricoltura e l'analisi dell'economia agraria
Conto Economico 2016



Codice Conto	Descrizione	Anno 2016		Anno 2015	
		Parziali	Totali	Parziali	Totali
E1.3.1.01.02.016	Trasferimenti correnti da Agenzie regionali per le erogazioni in agricoltura	502.998		0	
E1.3.1.01.02.017	Trasferimenti correnti da altri enti e agenzie regionali e sub regionali	405.464		0	
E1.3.1.01.02.018	Trasferimenti correnti da Consorzi di enti locali	58.415		0	
E1.3.1.01.02.999	Trasferimenti correnti da altre Amministrazioni Locali n.a.c.	158.699		0	
E1.3.1.01.03	Trasferimenti correnti da ENTI DI PREVIDENZA	0		0	
E1.3.1.01.03.001	Trasferimenti correnti da INPS	0		0	
E1.3.1.01.03.002	Trasferimenti correnti da INAIL	0		0	
E1.3.1.01.03.999	Trasferimenti correnti da altri Enti di Previdenza n.a.c.	0		0	
E1.3.1.02	Trasferimenti correnti da famiglie	241.351		0	
E1.3.1.02.01	Trasferimenti correnti da famiglie	241.351		0	
E1.3.1.03	Trasferimenti correnti da imprese	916.972		0	
E1.3.1.03.03	Sponsorizzazioni da altre imprese	2.605		0	
E1.3.1.03.05	Altri trasferimenti correnti da altre imprese partecipate	20.944		0	
E1.3.1.03.99	Altri trasferimenti correnti da altre imprese	893.423		0	
E1.3.1.04	Trasferimenti correnti da Istituzioni Sociali Private	120.596		0	
E1.3.1.04.01	Trasferimenti correnti da Istituzioni Sociali Private	120.596		0	
E1.3.1.05	Trasferimenti correnti dalla UE e dal Resto del Mondo	1.906.956		0	
E1.3.1.05.01	Trasferimenti correnti dall'Unione Europea	1.906.956		0	
E1.3.1.05.02	Trasferimenti correnti dal Resto del Mondo	0		0	
E1.3.2	Contributi agli investimenti	12.076		228.616	
E1.3.2.01	Contributi agli investimenti da amministrazioni pubbliche	12.076		228.616	
E1.3.2.01.01	Contributi agli investimenti da Amministrazioni CENTRALI	12.076		0	
E1.3.2.01.01.001	Contributi agli investimenti da Ministeri	12.076		0	
E1.3.2.01.01.999	Contributi agli investimenti da altre Amministrazioni Centrali n.a.c.	0		0	

C.R.E.A. Consiglio per la ricerca in agricoltura e l'analisi dell'economia agraria
Conto Economico 2016



Codice Conto	Descrizione	Anno 2016		Anno 2015	
		Parziali	Totali	Parziali	Totali
E1.3.2.01.02	Contributi agli investimenti da Amministrazioni LOCALI	0		228.616	
E1.3.2.01.02.001	Contributi agli investimenti da Regioni e province autonome	0		18.419	
E1.3.2.01.02.002	Contributi agli investimenti da Province	0		0	
E1.3.2.01.02.003	Contributi agli investimenti da Comuni	0		210.198	
E1.3.2.01.02.004	Contributi agli investimenti da Città metropolitane e Roma capitale	0		0	
E1.3.2.01.02.005	Contributi agli investimenti da Unioni di Comuni	0		0	
E1.3.2.01.02.006	Contributi agli investimenti da Comunità Montane	0		0	
E1.3.2.01.02.007	Contributi agli investimenti da Camere di Commercio	0		0	
E1.3.2.01.02.008	Contributi agli investimenti da Università	0		0	
E1.3.2.01.02.009	Contributi agli investimenti da Parchi nazionali e consorzi ed enti autonomi gestori di parchi e are	0		0	
E1.3.2.01.02.016	Contributi agli investimenti da Agenzie regionali per le erogazioni in agricoltura	0		0	
E1.3.2.01.02.017	Contributi agli investimenti da altri enti e agenzie regionali e sub regionali	0		0	
E1.3.2.01.02.018	Contributi agli investimenti da Consorzi di enti locali	0		0	
E1.3.2.01.02.999	Contributi agli investimenti da altre Amministrazioni Locali n.a.c.	0		0	
E1.3.2.01.03	Contributi agli investimenti da ENTI DI PREVIDENZA	0		0	
E1.3.2.01.03.001	Contributi agli investimenti da INPS	0		0	
E1.3.2.01.03.002	Contributi agli investimenti da INAIL	0		0	
E1.3.2.01.03.999	Contributi agli investimenti da altri Enti di Previdenza n.a.c.	0		0	
E1.3.2.03	Contributi agli investimenti da Imprese	0		0	
E1.3.2.03.02	Contributi agli investimenti da imprese partecipate	0		0	
E1.3.2.03.03	Contributi agli investimenti da altre Imprese	0		0	
E1.3.2.05	Contributi agli investimenti dall'Unione Europea e dal Resto del Mondo	0		0	
E1.3.2.05.01	Fondo europeo agricolo per lo sviluppo rurale (FEASR)	0		0	

Codice Conto		Descrizione	Anno 2016		Anno 2015	
			Parziali	Totali	Parziali	Totali
E1.3.2.05.02		Fondo europeo per la pesca (FEP)	0		0	
E1.3.2.05.03		Fondo europeo di sviluppo regionale (FESR)	0		0	
E1.3.2.05.04		Fondo Sociale Europeo (FSE)	0		0	
E1.3.2.05.05		Fondo Europeo Agricolo di Orientamento e di Garanzia	0		0	
E1.3.2.05.07		Contributi agli investimenti dal Resto del Mondo	0		0	
E1.3.2.05.99		Altri contributi agli investimenti dall'Unione Europea	0		0	
E1.4		Altri ricavi e proventi diversi		1.540.036		136.648
E1.4.1		Indennizzi di assicurazione	440.818		131.447	
E1.4.1.01		Indennizzi di assicurazione contro i danni	426.709		131.447	
E1.4.1.01.01		Indennizzi di assicurazione su beni immobili	300.684		131.447	
E1.4.1.01.02		Indennizzi di assicurazione su beni mobili	10.350		0	
E1.4.1.01.99		Altri indennizzi di assicurazione contro i danni	115.675		0	
E1.4.1.99		Altri indennizzi n.a.c.	14.109		0	
E1.4.1.99.99		Altri indennizzi di assicurazione n.a.c.	14.109		0	
E1.4.2		Proventi derivanti dall'attività di controllo e repressione delle irregolarità e degli illeciti	0		0	
E1.4.2.03		Entrate da Imprese derivanti dall'attività di controllo e repressione delle irregolarità e degli illeciti	0		0	
E1.4.2.03.01		Multe, ammende, sanzioni e oblazioni a carico delle imprese	0		0	
E1.4.2.03.99		Altre entrate derivanti dall'attività di controllo e repressione delle irregolarità e degli illeciti	0		0	
E1.4.3		Proventi da rimborsi	949.922		0	
E1.4.3.01		Rimborsi ricevuti per spese di personale (comando, distacco, fuori ruolo, convenzioni, ecc...)	336.739		0	
E1.4.3.01.01		Rimborsi ricevuti per spese di personale (comando, distacco, fuori ruolo, convenzioni, ecc...)	336.739		0	

C.R.E.A. Consiglio per la ricerca in agricoltura e l'analisi dell'economia agraria
Conto Economico 2016



Codice Conto	Descrizione	Anno 2016		Anno 2015	
		Parziali	Totali	Parziali	Totali
E1.4.3.02	Entrate per azioni di rivalsa e surroga nei confronti di terzi	8.000		0	
E1.4.3.02.01	Incassi per azioni di rivalsa nei confronti di terzi	8.000		0	
E1.4.3.02.02	Incassi per azioni di surroga nei confronti di terzi	0		0	
E1.4.3.03	Entrate da rimborsi, recuperi e restituzioni di somme non dovute o incassate in eccesso	605.183		0	
E1.4.3.03.01	Entrate da rimborsi, recuperi e restituzioni di somme non dovute o incassate in eccesso da Amministr	97.955		0	
E1.4.3.03.02	Entrate da rimborsi, recuperi e restituzioni di somme non dovute o incassate in eccesso da Amministr	26.859		0	
E1.4.3.03.03	Entrate da rimborsi, recuperi e restituzioni di somme non dovute o incassate in eccesso da Enti Prev	101.877		0	
E1.4.3.03.04	Entrate da rimborsi, recuperi e restituzioni di somme non dovute o incassate in eccesso da Famiglie	156.881		0	
E1.4.3.03.05	Entrate da rimborsi, recuperi e restituzioni di somme non dovute o incassate in eccesso da Imprese	221.611		0	
E1.4.3.03.06	Entrate da rimborsi, recuperi e restituzioni di somme non dovute o incassate in eccesso da ISP	0		0	
E1.4.9	Altri proventi	149.296		5.201	
E1.4.9.99	Altri proventi n.a.c.	149.296		5.201	
E1.7	Incrementi di immobilizzazioni per lavori interni		0		0
E1.7.1	Incrementi di immobilizzazioni per lavori interni	0		0	
	Totale Componenti positivi della gestione		146.602.867		148.949.642
E2	Componenti negativi della gestione				
E2.1	Costi della produzione		145.329.842		149.784.993
E2.1.1	Acquisto di materie prime e/o beni di consumo	4.349.573		7.808.207	
E2.1.1.01	Acquisto di materie prime e/o beni di consumo	4.349.573		7.808.207	
E2.1.1.01.01	Giornali, riviste e pubblicazioni	129.268		802.255	

C.R.E.A. Consiglio per la ricerca in agricoltura e l'analisi dell'economia agraria
Conto Economico 2016



Codice Conto	Descrizione	Anno 2016		Anno 2015	
		Parziali	Totali	Parziali	Totali
E2.1.1.01.01.001	Giornali e riviste	119.267		802.255	
E2.1.1.01.01.002	Pubblicazioni	10.000		0	
E2.1.1.01.02	Altri beni di consumo	3.402.910		7.005.952	
E2.1.1.01.02.001	Carta, cancelleria e stampati	278.749		501.289	
E2.1.1.01.02.002	Carburanti, combustibili e lubrificanti	384.931		1.638.404	
E2.1.1.01.02.003	Equipaggiamento	7.377		0	
E2.1.1.01.02.004	Vestitario	41.804		0	
E2.1.1.01.02.005	Accessori per uffici e alloggi	50.242		0	
E2.1.1.01.02.006	Materiale informatico	76.511		0	
E2.1.1.01.02.007	Altri materiali tecnico-specialistici non sanitari	2.235.752		4.866.259	
E2.1.1.01.02.008	Strumenti tecnico-specialistici non sanitari	91.097		0	
E2.1.1.01.02.009	Beni per attività di rappresentanza	0		0	
E2.1.1.01.02.011	Generi alimentari	218.933		0	
E2.1.1.01.02.014	Stampati specialistici	0		0	
E2.1.1.01.02.999	Altri beni e materiali di consumo n.a.c.	17.513		0	
E2.1.1.01.03	Flora e fauna	24.083		0	
E2.1.1.01.03.001	Fauna selvatica e non selvatica	127		0	
E2.1.1.01.03.002	Flora selvatica e non selvatica	23.956		0	
E2.1.1.01.05	Medicinali e altri beni di consumo sanitario	793.313		0	
E2.1.1.01.05.006	Prodotti chimici	756.239		0	
E2.1.1.01.05.007	Materiali e prodotti per uso veterinario	36.674		0	
E2.1.1.01.05.999	Altri beni e prodotti sanitari n.a.c.	400		0	
E2.1.2	Prestazioni di servizi	24.953.097		27.209.791	
E2.1.2.01	Prestazioni di servizi ordinari	24.876.404		27.209.791	
E2.1.2.01.01	Organi e incarichi istituzionali dell'amministrazione	502.309		493.662	
E2.1.2.01.01.001	Organi istituzionali dell'amministrazione - Indennità	302.086		268.302	

Codice Conto	Descrizione	Anno 2016		Anno 2015	
		Parziali	Totali	Parziali	Totali
E2.1.2.01.01.002	Organi istituzionali dell'amministrazione - Rimborsi	51.939		55.160	
E2.1.2.01.01.003	Giudici tributari	0		0	
E2.1.2.01.01.004	Giudici popolari	0		0	
E2.1.2.01.01.005	Giudici di pace	0		0	
E2.1.2.01.01.006	Garanti	0		0	
E2.1.2.01.01.007	Commissioni elettorali	0		0	
E2.1.2.01.01.008	Compensi agli organi istituzionali di revisione, di controllo ed altri incarichi istituzionali dell'	148.283		170.200	
E2.1.2.01.02	Costi di rappresentanza, organizzazione eventi, pubblicità e servizi per trasferta	2.353.482		5.353.417	
E2.1.2.01.02.001	Rimborso spese di viaggio e di trasloco	0		0	
E2.1.2.01.02.002	Indennità di missione e di trasferta	1.674.181		4.439.141	
E2.1.2.01.02.003	Servizi per attività di rappresentanza	0		0	
E2.1.2.01.02.004	Pubblicità	0		0	
E2.1.2.01.02.005	Organizzazione manifestazioni e convegni	599.901		755.300	
E2.1.2.01.02.006	Partecipazione a manifestazioni e convegni	76.688		0	
E2.1.2.01.02.999	Altre spese di rappresentanza, relazioni pubbliche, convegni e mostre, pubblicità n.a.c	2.713		158.976	
E2.1.2.01.04	Formazione e Addestramento	2.16.082		229.397	
E2.1.2.01.04.001	Formazione specialistica	78.666		0	
E2.1.2.01.04.002	Formazione generica	22.187		127.810	
E2.1.2.01.04.003	Addestramento del personale ai sensi della legge 626	77.646		101.587	
E2.1.2.01.04.999	Altre spese per formazione e addestramento n.a.c.	37.582		0	
E2.1.2.01.05	Utenze e canoni	4.516.571		5.707.911	
E2.1.2.01.05.001	Telefonia fissa	244.631		757.409	

C.R.E.A. Consiglio per la ricerca in agricoltura e l'analisi dell'economia agraria
Conto Economico 2016



C.R.E.A. Consiglio per la ricerca in agricoltura e l'analisi dell'economia agraria
Conto Economico 2016



Codice Conto	Descrizione	Anno 2016		Anno 2015	
		Parziali	Totali	Parziali	Totali
E2.1.2.01.05.002	Telefonia mobile	35.476		0	
E2.1.2.01.05.003	Accesso a banche dati e a pubblicazioni on line	470.837		0	
E2.1.2.01.05.004	Energia elettrica	2.008.494		2.398.180	
E2.1.2.01.05.005	Acqua	274.488		0	
E2.1.2.01.05.006	Gas	234.778		0	
E2.1.2.01.05.007	Spese di condominio	50.774		0	
E2.1.2.01.05.999	Utenze e canoni per altri servizi n.a.c.	1.197.093		2.552.322	
E2.1.2.01.07	Manutenzione ordinaria e riparazioni	2.981.028		2.100.728	
E2.1.2.01.07.001	Manutenzione ordinaria e riparazioni di mezzi di trasporto ad uso civile, di sicurezza e ordine pubb	136.234		0	
E2.1.2.01.07.003	Manutenzione ordinaria e riparazioni di mobili e arredi	700		0	
E2.1.2.01.07.004	Manutenzione ordinaria e riparazioni di impianti e macchinari	731.151		0	
E2.1.2.01.07.005	Manutenzione ordinaria e riparazioni di attrezzature	822.711		0	
E2.1.2.01.07.006	Manutenzione ordinaria e riparazioni di macchine per ufficio	115.647		178.756	
E2.1.2.01.07.008	Manutenzione ordinaria e riparazioni di beni immobili	752.000		1.447.529	
E2.1.2.01.07.009	Manutenzione ordinaria e riparazioni di beni immobili di valore culturale, storico ed artistico	0		0	
E2.1.2.01.07.011	Manutenzione ordinaria e riparazioni di altri beni materiali	6.000		0	
E2.1.2.01.07.012	Manutenzione ordinaria e riparazioni di terreni e beni materiali non prodotti	416.586		474.443	
E2.1.2.01.08	Consulenze	1.199.301		2.229.773	
E2.1.2.01.08.001	Incarichi libero professionali di studi, ricerca e consulenza	1.185.034		2.185.717	
E2.1.2.01.08.002	Esperti per commissioni, comitati e consigli	14.266		44.056	
E2.1.2.01.09	Prestazioni professionali e specialistiche	4.062.762		1.764.696	
E2.1.2.01.09.001	Interpretariato e traduzioni	23.757		0	

C.R.E.A. Consiglio per la ricerca in agricoltura e l'analisi dell'economia agraria
Conto Economico 2016



Codice Conto	Descrizione	Anno 2016		Anno 2015	
		Parziali	Totali	Parziali	Totali
E2.1.2.01.09.004	Perizie	888		0	
E2.1.2.01.09.006	Patrocinio legale	22.225		0	
E2.1.2.01.09.007	Patrocinio legale gratuito a carico dello Stato	0		0	
E2.1.2.01.09.008	Prestazioni di natura contabile, tributaria e del lavoro	0		0	
E2.1.2.01.09.009	Prestazioni tecnico-scientifiche	3.231.025		1.681.809	
E2.1.2.01.09.010	Deposito, mantenimento e tutela dei brevetti	68.511		61.171	
E2.1.2.01.09.999	Altre prestazioni professionali e specialistiche n.a.c.	7.16.356		21.717	
E2.1.2.01.10	Lavoro flessibile, quota LSU e acquisto di servizi da agenzie di lavoro interinale	4.868.485		8.775.364	
E2.1.2.01.10.001	Acquisto di servizi da agenzie di lavoro interinale	2.564.586		2.161.556	
E2.1.2.01.10.003	Collaborazioni coordinate e a progetto	2.303.899		6.613.808	
E2.1.2.01.10.999	Altre forme di lavoro flessibile n.a.c.	0		0	
E2.1.2.01.11	Servizi ausiliari	2.446.296		337.530	
E2.1.2.01.11.001	Servizi di sorveglianza e custodia	254.884		0	
E2.1.2.01.11.002	Servizi di pulizia e lavanderia	947.333		0	
E2.1.2.01.11.003	Trasporti, traslochi e facchinaggio	795.447		0	
E2.1.2.01.11.004	Stampa e rilegatura	295.513		337.530	
E2.1.2.01.11.006	Rimozione e smaltimento di rifiuti tossico-nocivi e di altri materiali	124.968		0	
E2.1.2.01.11.999	Altri servizi ausiliari n.a.c.	28.151		0	
E2.1.2.01.12	Servizi di ristorazione	0		0	
E2.1.2.01.12.999	Altri servizi di ristorazione	0		0	
E2.1.2.01.14	Servizi amministrativi	80.561		368	
E2.1.2.01.14.001	Pubblicazione bandi di gara	9.481		0	
E2.1.2.01.14.002	Spese postali	61.069		0	
E2.1.2.01.14.003	Onorificenze e riconoscimenti istituzionali	121		368	

C.R.E.A. Consiglio per la ricerca in agricoltura e l'analisi dell'economia agraria
Conto Economico 2016



Codice Conto	Descrizione	Anno 2016		Anno 2015	
		Parziali	Totali	Parziali	Totali
E2.1.2.01.14.004	Spese notarili	9.890		0	
E2.1.2.01.14.999	Altre spese per servizi amministrativi	0		0	
E2.1.2.01.15	Servizi finanziari	57.195		36.769	
E2.1.2.01.15.001	Commissioni per servizi finanziari	34.223		36.769	
E2.1.2.01.15.002	Oneri per servizio di tesoreria	22.972		0	
E2.1.2.01.15.999	Spese per servizi finanziari n.a.c.	0		0	
E2.1.2.01.16	Servizi informatici e di telecomunicazioni	1.237.991		0	
E2.1.2.01.16.001	Gestione e manutenzione applicazioni	71.104		0	
E2.1.2.01.16.002	Assistenza all'utente e formazione	52.142		0	
E2.1.2.01.16.003	Servizi per l'interoperabilità e la cooperazione	296.644		0	
E2.1.2.01.16.004	Servizi di rete per trasmissione dati e VoIP e relativa manutenzione	544.580		0	
E2.1.2.01.16.005	Servizi per i sistemi e relativa manutenzione	61.793		0	
E2.1.2.01.16.006	Servizi di sicurezza	36.600		0	
E2.1.2.01.16.007	Servizi di gestione documentale	102.311		0	
E2.1.2.01.16.008	Servizi di monitoraggio della qualità dei servizi	5.610		0	
E2.1.2.01.16.009	Servizi per le postazioni di lavoro e relativa manutenzione	12.544		0	
E2.1.2.01.16.010	Servizi di consulenza e prestazioni professionali ICT	54.664		0	
E2.1.2.01.16.011	Processi trasversali alle classi di servizio	0		0	
E2.1.2.01.99	Costi per altri servizi	354.341		180.176	
E2.1.2.01.99.001	Spese legali per esproprio	6.303		176.972	
E2.1.2.01.99.002	Altre spese legali	155.437		0	
E2.1.2.01.99.003	Quote di associazioni	16.451		3.204	
E2.1.2.01.99.005	Spese per commissioni e comitati dell'Ente	64.900		0	
E2.1.2.01.99.008	Servizi di mobilità a terzi (bus navetta, ...)	0		0	
E2.1.2.01.99.010	Formazione a personale esterno all'ente	0		0	
E2.1.2.01.99.999	Altri servizi diversi n.a.c.	111.250		0	

C.R.E.A. Consiglio per la ricerca in agricoltura e l'analisi dell'economia agraria
Conto Economico 2016



Codice Conto	Descrizione	Anno 2016		Anno 2015	
		Parziali	Totali	Parziali	Totali
E2.1.2.02	Prestazioni di servizi sanitari	76.693		0	
E2.1.2.02.01	Prestazioni di servizi sanitari	76.693		0	
E2.1.2.02.01.001	Spese per accertamenti sanitari resi necessari dall'attività lavorativa	76.693		0	
E2.1.3	Utilizzo di beni terzi	4.745.478		4.527.283	
E2.1.3.01	Noleggi e fitti	4.471.088		3.301.282	
E2.1.3.01.01	Locazione di beni immobili	3.870.533		2.898.858	
E2.1.3.01.02	Noleggi di mezzi di trasporto	403.412		25.501	
E2.1.3.01.03	Noleggi di attrezzature scientifiche e sanitarie	185.848		376.922	
E2.1.3.01.04	Noleggi di hardware	6.594		0	
E2.1.3.01.05	Fitti di terreni e giacimenti	4.700		0	
E2.1.3.01.06	Noleggi di impianti e macchinari	0		0	
E2.1.3.02	Licenze	260.936		1.215.243	
E2.1.3.02.01	Licenze d'uso per software	260.936		1.215.243	
E2.1.3.02.02	Altre licenze	0		0	
E2.1.3.03	Diritti reali di godimento e servitù onerose	383		0	
E2.1.3.03.01	Diritti reali di godimento e servitù onerose	383		0	
E2.1.3.04	Canoni leasing operativo	13.071		10.759	
E2.1.3.04.01	Leasing operativo di mezzi di trasporto	0		0	
E2.1.3.04.02	Leasing operativo di attrezzature e macchinari	11.782		0	
E2.1.3.04.99	Leasing operativo di altri beni	1.289		10.759	
E2.1.3.99	Altri costi per utilizzo di beni terzi	0		0	
E2.1.3.99.99	Altri costi sostenuti per utilizzo di beni di terzi n.a.c.	0		0	
E2.1.4	Personale	101.494.097		98.770.838	
E2.1.4.01	Retribuzioni in denaro	77.138.828		74.414.636	
E2.1.4.01.01	Retribuzione ordinaria	76.951.010		74.414.636	
E2.1.4.01.01.001	Voci stipendiali corrisposte al personale a tempo indeterminato	51.929.190		73.065.940	

C.R.E.A. Consiglio per la ricerca in agricoltura e l'analisi dell'economia agraria
Conto Economico 2016



Codice Conto	Descrizione	Anno 2016		Anno 2015	
		Parziali	Totali	Parziali	Totali
E2.1.4.01.01.002	Indennità ed altri compensi, esclusi i rimborsi spesa per missione, corrisposti al personale a tempo	11.083.863		0	
E2.1.4.01.01.003	Voci stipendiali corrisposte al personale a tempo determinato	12.679.647		0	
E2.1.4.01.01.004	Indennità ed altri compensi, esclusi i rimborsi spesa documentati per missione, corrisposti al perso	0		0	
E2.1.4.01.01.005	Assegni di ricerca	1.258.310		1.348.696	
E2.1.4.01.02	Retribuzione straordinaria	187.817		0	
E2.1.4.01.02.001	Straordinario per il personale a tempo indeterminato	154.173		0	
E2.1.4.01.02.002	Straordinario per il personale a tempo determinato	33.644		0	
E2.1.4.02	Contributi effettivi a carico dell'amministrazione	19.236.412		19.992.765	
E2.1.4.02.01	Contributi obbligatori per il personale	19.235.586		19.992.765	
E2.1.4.02.02	Contributi previdenza complementare	826		0	
E2.1.4.02.03	Contributi per indennità di fine rapporto	0		0	
E2.1.4.02.99	Altri contributi sociali effettivi n.a.c.	0		0	
E2.1.4.03	Contributi sociali figurativi	2.747.358		4.363.437	
E2.1.4.03.01	Assegni familiari	200.902		0	
E2.1.4.03.02	Equo indennizzo	0		0	
E2.1.4.03.03	Contributi per indennità di fine rapporto erogata direttamente dal datore di lavoro	2.546.456		4.363.437	
E2.1.4.03.99	Altri contributi figurativi erogati direttamente al proprio personale	0		0	
E2.1.4.99	Altri costi del personale	2.371.499		0	
E2.1.4.99.01	Contributi per asili nido e strutture sportive, ricreative o di vacanza messe a disposizione del lav	366.709		0	
E2.1.4.99.02	Buoni pasto	2.004.790		0	

C.R.E.A. Consiglio per la ricerca in agricoltura e l'analisi dell'economia agraria
Conto Economico 2016



Codice Conto	Descrizione	Anno 2016		Anno 2015	
		Parziali	Totali	Parziali	Totali
E2.1.4.99.99	Altri costi del personale n.a.c.	0		0	
E2.1.9	Oneri diversi della gestione	9.787.598		11.468.874	
E2.1.9.01	Imposte e tasse a carico dell'ente	8.762.418		9.674.455	
E2.1.9.01.01	Imposte, tasse e proventi assimilati di natura corrente a carico dell'ente	8.762.418		9.674.455	
E2.1.9.01.01.001	Imposta regionale sulle attività produttive (IRAP)	7.016.390		9.631.355	
E2.1.9.01.01.002	Imposta di registro e di bollo	26.856		0	
E2.1.9.01.01.003	Imposta comunale sulla pubblicità e diritto sulle pubbliche affissioni	271		0	
E2.1.9.01.01.004	Tributo speciale per il deposito in discarica dei rifiuti solidi	28.806		0	
E2.1.9.01.01.005	Tributo funzione tutela e protezione ambiente	10.765		0	
E2.1.9.01.01.006	Tassa e/o tariffa smaltimento rifiuti solidi urbani	450.024		0	
E2.1.9.01.01.007	Tassa e/o canone occupazione spazi e aree pubbliche	5.416		0	
E2.1.9.01.01.008	Tassa sulle emissioni di anidride solforosa	0		0	
E2.1.9.01.01.009	Tassa di circolazione dei veicoli a motore (tassa automobilistica)	17.170		0	
E2.1.9.01.01.010	Imposte sul reddito delle persone giuridiche (ex IRPEG)	480.407		0	
E2.1.9.01.01.011	Imposta comunale sugli immobili (ICI)	37.100		0	
E2.1.9.01.01.012	Imposta Municipale Propria	307.495		0	
E2.1.9.01.01.014	Tributi sulle successioni e donazioni	8.617		0	
E2.1.9.01.01.999	Imposte, tasse e proventi assimilati a carico dell'ente n.a.c.	373.100		43.100	
E2.1.9.03	Premi di assicurazione	572.542		804.653	
E2.1.9.03.01	Premi di assicurazione contro i danni	551.382		804.653	
E2.1.9.03.01.001	Premi di assicurazione su beni mobili	87.565		804.653	
E2.1.9.03.01.002	Premi di assicurazione su beni immobili	236.722		0	
E2.1.9.03.01.003	Premi di assicurazione per responsabilità civile verso terzi	30.517		0	
E2.1.9.03.01.004	Altri premi di assicurazione contro i danni	196.579		0	
E2.1.9.03.99	Altri premi di assicurazione	21.160		0	
E2.1.9.03.99.999	Altri premi di assicurazione n.a.c.	21.160		0	

Codice Conto		Descrizione	Anno 2016		Anno 2015	
			Parziali	Totali	Parziali	Totali
E2.1.9.99		Altri costi della gestione	452.638		989.766	
E2.1.9.99.02		risarcimento danni	0		0	
E2.1.9.99.03		Oneri da contenzioso	42.800		0	
E2.1.9.99.04		indennizzi	363.390		718.804	
E2.1.9.99.05		Altre spese dovute per irregolarità e illeciti n.a.c.	3.264		0	
E2.1.9.99.06		Costi per rimborsi per spese di personale (comando, distacco, fuori ruolo, convenzioni, ecc...)	0		0	
E2.1.9.99.07		Costi per rimborsi di trasferimenti all'Unione Europea	0		215.167	
E2.1.9.99.08		Costi per rimborsi di parte corrente di somme non dovute o incassate in eccesso	4.458		0	
E2.1.9.99.08.001		Costi per rimborsi di parte corrente ad Amministrazioni Centrali di somme non dovute o incassate in	0		0	
E2.1.9.99.08.002		Costi per rimborsi di parte corrente ad Amministrazioni Locali di somme non dovute o incassate in ec	0		0	
E2.1.9.99.08.003		Costi per rimborsi di parte corrente a Enti Previdenziali di somme non dovute o incassate in eccesso	0		0	
E2.1.9.99.08.004		Costi per rimborsi di parte corrente a Famiglie di somme non dovute o incassate in eccesso	0		0	
E2.1.9.99.08.005		Costi per rimborsi di parte corrente a Imprese di somme non dovute o incassate in eccesso	4.458		0	
E2.1.9.99.99		Altri costi della gestione	38.725		55.795	
E2.2		Ammortamenti e svalutazioni		5.924.672		6.296.812
E2.2.1		Ammortamento di immobilizzazioni materiali	5.779.245		6.187.675	
E2.2.1.01		Ammortamento Mezzi di trasporto ad uso civile, di sicurezza e ordine pubblico	99.830		0	
E2.2.1.01.01		Ammortamento Mezzi di trasporto stradali	99.830		0	

C.R.E.A. Consiglio per la ricerca in agricoltura e l'analisi dell'economia agraria
Conto Economico 2016



Codice Conto	Descrizione	Anno 2016		Anno 2015	
		Parziali	Totali	Parziali	Totali
E2.2.1.03	Ammortamento mobili e arredi	229.855		0	
E2.2.1.03.01	Ammortamento Mobili e arredi per ufficio	229.855		0	
E2.2.1.04	Ammortamento impianti e macchinari	2.725.331		0	
E2.2.1.04.01	Ammortamento Macchinari	2.721.609		0	
E2.2.1.04.02	Ammortamento di impianti	3.722		0	
E2.2.1.05	Ammortamento di attrezzature	0		0	
E2.2.1.05.99	Ammortamento di attrezzature n.a.c.	0		0	
E2.2.1.06	Ammortamento macchine per ufficio	412.156		0	
E2.2.1.06.01	Ammortamento Macchine per ufficio	412.156		0	
E2.2.1.07	Ammortamento hardware	0		0	
E2.2.1.07.01	Ammortamento di server	0		0	
E2.2.1.07.02	Ammortamento postazioni di lavoro	0		0	
E2.2.1.07.03	Ammortamento periferiche	0		0	
E2.2.1.07.04	Ammortamento degli apparati di telecomunicazione	0		0	
E2.2.1.07.99	Ammortamento di hardware n.a.c.	0		0	
E2.2.1.09	Ammortamento beni immobili	1.939.804		0	
E2.2.1.09.02	Ammortamento Fabbricati ad uso commerciale e istituzionale	1.814.373		0	
E2.2.1.09.99	Ammortamento di altri beni immobili diversi	125.432		0	
E2.2.1.99	Ammortamento altri beni materiali	372.269		6.187.675	
E2.2.1.99.01	Ammortamento Materiale bibliografico	0		0	
E2.2.1.99.99	Ammortamento di altri beni materiali diversi	372.269		6.187.675	
E2.2.2	Ammortamento di immobilizzazioni immateriali	145.427		109.137	
E2.2.2.02	Ammortamento Software	58.377		0	
E2.2.2.02.01	Ammortamento Software	58.377		0	
E2.2.2.04	Ammortamento Opere dell'ingegno e Diritti d'autore	7.513		0	
E2.2.2.04.01	Ammortamento Opere dell'ingegno e Diritti d'autore	7.513		0	

C.R.E.A. Consiglio per la ricerca in agricoltura e l'analisi dell'economia agraria
Conto Economico 2016



Codice Conto	Descrizione	Anno 2016		Anno 2015	
		Parziali	Totali	Parziali	Totali
E2.2.2.99	Ammortamento di altri beni immateriali diversi	79.537		109.137	
E2.2.2.99.99	Ammortamento di altri beni immateriali diversi	79.537		109.137	
E2.2.3	Svalutazioni di immobilizzazioni materiali	0		0	
E2.2.4	Svalutazioni di immobilizzazioni immateriali	0		0	
E2.2.5	Svalutazioni di crediti compresi nell'attivo circolante	0		0	
E2.3	Costi per trasferimenti e contributi		1.993.226		1.760.881
E2.3.1	Trasferimenti correnti	1.993.226		1.760.881	
E2.3.1.01	Trasferimenti correnti a Amministrazioni pubbliche	1.424.854		1.507.277	
E2.3.1.01.01	Trasferimenti correnti a Amministrazioni centrali	736.056		1.507.277	
E2.3.1.01.01.001	Trasferimenti correnti a Ministeri	0		905.795	
E2.3.1.01.01.002	Trasferimenti correnti a Ministero dell'Istruzione - Istituzioni scolastiche	0		0	
E2.3.1.01.01.011	Trasferimenti correnti a enti centrali a struttura associativa	0		0	
E2.3.1.01.01.012	Trasferimenti correnti a enti centrali produttori di servizi assistenziali, ricreativi e culturali	0		0	
E2.3.1.01.01.013	Trasferimenti correnti a enti e istituzioni centrali di ricerca e Istituti e stazioni sperimentali p	0		20.000	
E2.3.1.01.01.020	Trasferimenti correnti al MEF in attuazione di norme in materia di contenimento della spesa	581.482		581.482	
E2.3.1.01.01.999	Trasferimenti correnti a altre Amministrazioni Centrali n.a.c.	154.574		0	
E2.3.1.01.02	Trasferimenti correnti a Amministrazioni LOCALI	688.798		0	
E2.3.1.01.02.001	Trasferimenti correnti a Regioni e province autonome	0		0	
E2.3.1.01.02.002	Trasferimenti correnti a Province	0		0	
E2.3.1.01.02.003	Trasferimenti correnti a Comuni	0		0	
E2.3.1.01.02.004	Trasferimenti correnti a Città metropolitane e Roma capitale	0		0	
E2.3.1.01.02.005	Trasferimenti correnti a Unioni di Comuni	0		0	

C.R.E.A. Consiglio per la ricerca in agricoltura e l'analisi dell'economia agraria
Conto Economico 2016



Codice Conto	Descrizione	Anno 2016		Anno 2015	
		Parziali	Totali	Parziali	Totali
E2.3.1.01.02.006	Trasferimenti correnti a Comunità Montane	0	0	0	0
E2.3.1.01.02.007	Trasferimenti correnti a Camere di Commercio	0	0	0	0
E2.3.1.01.02.008	Trasferimenti correnti a Università	634.301	0	0	0
E2.3.1.01.02.009	Trasferimenti correnti a Parchi nazionali e consorzi ed enti autonomi gestori di parchi e aree natur	0	0	0	0
E2.3.1.01.02.016	Trasferimenti correnti a Agenzie regionali per le erogazioni in agricoltura	0	0	0	0
E2.3.1.01.02.017	Trasferimenti correnti a altri enti e agenzie regionali e sub regionali	0	0	0	0
E2.3.1.01.02.999	Trasferimenti correnti a altre Amministrazioni Locali n.a.c.	54.497	0	0	0
E2.3.1.01.03	Trasferimenti correnti a ENTI DI PREVIDENZA	0	0	0	0
E2.3.1.01.03.001	Trasferimenti correnti a INPS	0	0	0	0
E2.3.1.01.03.002	Trasferimenti correnti a INAIL	0	0	0	0
E2.3.1.01.03.999	Trasferimenti correnti a altri Enti di Previdenza n.a.c.	0	0	0	0
E2.3.1.02	Trasferimenti correnti a Famiglie	316.171	0	253.603	0
E2.3.1.02.01	Trasferimenti a famiglie per interventi previdenziali	8.228	0	11.604	0
E2.3.1.02.01.007	Oneri per il personale in quiescenza: pensioni, pensioni integrative e altro	8.228	0	11.604	0
E2.3.1.02.03	Trasferimenti correnti a famiglie per borse di studio e contratti di formazione specialistica area m	307.943	0	241.999	0
E2.3.1.02.03.001	Borse di studio	171.017	0	73.537	0
E2.3.1.02.03.003	Dottorati di ricerca	136.927	0	168.462	0
E2.3.1.02.03.004	Tirocini formativi	0	0	0	0
E2.3.1.03	Trasferimenti correnti a Imprese	252.201	0	0	0
E2.3.1.03.02	Trasferimenti correnti a altre imprese partecipate	244.337	0	0	0
E2.3.1.03.99	Trasferimenti correnti a altre Imprese	7.864	0	0	0
E2.3.1.05	Trasferimenti correnti versati alla UE e al Resto del Mondo	0	0	0	0

Codice Conto	Descrizione	Anno 2016		Anno 2015	
		Parziali	Totali	Parziali	Totali
E2.3.1.05.04	Altri Trasferimenti correnti al Resto del Mondo	0		0	
E2.3.1.05.99	Altri Trasferimenti correnti alla UE	0		0	
E2.3.2	Contributi agli investimenti	0		0	
E2.3.2.03	Contributi agli investimenti a Imprese	0		0	
E2.3.2.03.02	Contributi agli investimenti a altre imprese partecipate	0		0	
E2.3.2.03.03	Contributi agli investimenti a altre Imprese	0		0	
E2.4	Accantonamenti		0		0
E2.4.1	Accantonamento a fondo svalutazione crediti	0		0	
E2.4.1.01	Accantonamento a fondo svalutazione crediti di natura tributaria	0		0	
E2.4.1.02	Accantonamento a fondo svalutazione crediti per trasferimenti e contributi	0		0	
E2.4.1.03	Accantonamento a fondo svalutazione crediti per crediti verso clienti ed utenti	0		0	
E2.4.1.99	Accantonamento a fondo svalutazione altri crediti	0		0	
E2.4.2	Accantonamento a fondo rischi	0		0	
E2.4.2.01	Accantonamenti per rischi	0		0	
E2.4.3	Altri accantonamenti	0		0	
E2.4.3.01	Accantonamenti per rinnovi contrattuali	0		0	
E2.4.3.99	Atri accantonamenti n.a.c.	0		0	
E2.4.3.99.01	Accantonamento a fondo ammortamento titoli	0		0	
E2.4.3.99.99	Atri accantonamenti n.a.c.	0		0	
E2.5	Variazioni nelle rimanenze di materie prime e/o beni di consumo		84.455		0
E2.5.1	Variazioni nelle rimanenze di materie prime e/o beni di consumo	84.455		0	
E2.5.1.01	Variazioni nelle rimanenze di materie prime e/o beni di consumo	84.455		0	
E2.5.1.01.01	Variazioni nelle rimanenze di materie prime e/o beni di consumo	84.455		0	
E2.5.1.01.01.001	Variazioni nelle rimanenze di materie prime e/o beni di consumo	84.455		0	

Codice Conto		Descrizione	Anno 2016		Anno 2015	
			Parziali	Totali	Parziali	Totali
		Totale Componenti negativi della gestione		153.332.196		157.842.686
		Differenza tra valore e costi della produzione		-6.729.329		-8.893.044
E3		Proventi e oneri finanziari				
E3.1		Oneri finanziari		74.537		4.052
E3.1.1		Interessi	74.537		4.052	
E3.1.2		Altri oneri finanziari	0		0	
E3.2		Proventi finanziari		16.575		1.159.077
E3.2.1		Proventi da titoli obbligazionari	0		0	
E3.2.2		Proventi da finanziamenti specifici	0		0	
E3.2.3		Altri proventi finanziari	16.575		1.159.077	
		Totale Proventi e oneri finanziari		-57.962		1.155.025
E4		Rettifiche di valore di attività finanziarie				
		Totale Rettifiche di valore di attività finanziarie		0		0
E5		Proventi e oneri straordinari				
E5.1		Oneri straordinari		4.481.423		1.357.497
E5.1.1		Soppravvenienze passive	1.181.512		86.551	
E5.1.1.01		Arretrati al personale dipendente	50.274		0	
E5.1.1.01.01		Arretrati per anni precedenti corrisposti al personale a tempo indeterminato	0		0	
E5.1.1.01.02		Arretrati per anni precedenti corrisposti al personale a tempo determinato	50.274		0	
E5.1.1.02		Arretrati per oneri per il personale in quiescenza: pensioni integrative e altro	0		0	
E5.1.1.02.01		Arretrati per oneri per il personale in quiescenza: pensioni integrative e altro	0		0	
E5.1.1.03		Rimborsi	0		0	

Codice Conto		Descrizione	Anno 2016		Anno 2015	
			Parziali	Totali	Parziali	Totali
E5.1.1.03.02		Rimborsi di imposte	0		0	
E5.1.1.99		Altre sopravvenienze passive	1.131.237		86.551	
E5.1.2		Insussistenze dell'attivo	3.299.911		1.259.624	
E5.1.4		Minusvalenze	0		0	
E5.1.9		Altri oneri straordinari	0		11.323	
E5.2		Proventi straordinari		-4.896.837		-3.768.680
E5.2.1		Trasferimenti in conto capitale	-1.814.526		-536.954	
E5.2.2		Insussistenze del passivo	2.295.291		2.968.047	
E5.2.3		Sopravvenienze attive	106.073		18.600	
E5.2.4		Plusvalenze	-675.411		-245.080	
E5.2.9		Altri proventi straordinari	-5.536		0	
		Totale Proventi e oneri straordinari		415.414		2.411.182
Avanzo Economico						
Disavanzo Economico						
Pareggio Economico				-6.371.877		-5.326.837



BILANCIO CONSUNTIVO PER L'ESERCIZIO FINANZIARIO 2016

Allegati

Situazione Amministrativa



**C.R.E.A. Consiglio per la ricerca in agricoltura e l'analisi
dell'economia agraria
Situazione amministrativa 2016**

Banca d'Italia pagamento F24	0,00
Centro di politiche e bioeconomia	0,00
Centro di sperimentazione e certificazione delle sementi	0,00
Unità di ricerca per la valorizzazione qualitativa dei cereali	0,00
Unità di ricerca per la climatologia	0,00
Centro di ricerca per gli alimenti e la nutrizione	0,00
Centro di ricerca per l'enologia	0,00
Unità di ricerca per la frutticoltura	0,00
Unità di ricerca per la selezione dei cereali e la valorizzazione delle varietà vegetali	0,00
Centro di ricerca per la frutticoltura	0,00
Centro di ricerca per la viticoltura	0,00
Unità di ricerca per i sistemi colturali degli ambienti caldo aridi	0,00
Unità di ricerca per la floricoltura e le specie ornamentali	0,00
Centro di ricerca per l'orticoltura	0,00
Unità di ricerca per l'orticoltura	0,00
Unità di ricerca per le produzioni legnose fuori foresta	0,00
Centro di ricerca per la produzione delle carni ed il miglioramento genetico	0,00
Centro di ricerca per la genomica e la postgenomica animale e vegetale	0,00
Centro di ricerca per lo studio delle relazioni tra pianta e suolo	0,00
Centro di ricerca per la selvicoltura	0,00
Centro di ricerca per le produzioni foraggere e lattiero casearie	0,00
Centro di ricerca per l'agrumicoltura e le colture mediterranee	0,00
Centro di ricerca per le colture industriali	0,00
Unità di ricerca per la maiscoltura	0,00
Unità di ricerca per le colture alternative al tabacco	0,00
Unità di ricerca per i processi dell'industria agroalimentare	0,00
Unità di ricerca per la zootecnia estensiva	0,00
Unità di ricerca per l'uva da tavola e la vitivinicoltura in ambiente mediterraneo	0,00
Centro di ricerca per la cerealicoltura	0,00
Centro di ricerca per l'agrobiologia e la pedologia	0,00
Centro di ricerca per la patologia vegetale	0,00
Centro di ricerca per l'olivicoltura e l'industria olearia	0,00
n°218660-BNL-CREA Sede Centrale	55.320.499,41
conto sede sospesi (da non usare sui mandati/reversali)	0,00
conto sede sospesi (da non usare sui mandati/reversali)	0,00
conto sede sospesi (da non usare sui mandati/reversali)	0,00



**C.R.E.A. Consiglio per la ricerca in agricoltura e l'analisi
dell'economia agraria
Situazione amministrativa 2016**

A) Consistenza della cassa all'inizio dell'esercizio 2016 **55.320.499,41**

Riscossioni	
B) in c/competenza	180.183.360,44
C) in c/residui	29.157.868,17
D)	Totale (B + C) 209.341.228,61

Pagamenti	
E) in c/competenza	167.696.209,53
F) in c/residui	52.409.146,83
G)	Totale (E + F) 220.105.356,36

H) Cassa rilevabile dal rendiconto finanziario (A + D - G) **44.556.371,66**

Residui attivi	
I) degli esercizi precedenti	137.438.340,30
L) dell'esercizio	37.470.881,17
M)	Totale (I + L) 174.909.221,47

Residui passivi	
N) degli esercizi precedenti	45.622.935,04
O) dell'esercizio	33.489.429,94
P)	Totale (N + O) 79.112.364,98

Q) Avanzo d'amministrazione alla fine dell'esercizio 2016 (H + M - P) **140.353.228,15**

L'utilizzazione dell'avanzo di amministrazione definitivo per l'esercizio 2017 risulta così prevista:

Parte vincolata	
al F.do Trattamento di fine rapporto personale SPT	60.480.858,25
al Fondo crediti di dubbia e difficile esazione di parte corrente	5.571.714,09
al Fondo crediti di dubbia e difficile esazione di parte corrente (anticipazione di cassa da restituire al MEF)	13.896.514,19
Progetti finalizzati pluriennali in corso	33.679.161,56
Avanzo gestione aziende agrarie	1.055.439,85
Ordinario vincolato in spese conto capitale	4.009.899,59
Ordinario distribuito (formaz. personale, borse di studio,assegni ricerca,dottorati)	974.298,35
Totale parte vincolata	119.667.885,88
Parte disponibile	
Ordinario distribuito	20.685.342,27
Parte di cui non si prevede l'utilizzazione nell'esercizio 2017	-
Totale parte disponibile	20.685.342,27
Totale Risultato di amministrazione definitivo	140.353.228,15

PAGINA BIANCA



BILANCIO CONSUNTIVO PER L'ESERCIZIO FINANZIARIO 2016

Prospetto missioni e programmi

PROSPETTO RIEPILOGATIVO DELLE SPESE PER MISSIONI E PROGRAMMI	ALLEGATO	
	ESERCIZIO FINANZIARIO 2016	
	COMPETENZA (impegni)	CASSA (pagamenti)
Missione 017 : Ricerca e innovazione		
017.022 Programma: Ricerca scientifica e tecnologica di base e applicata		
Gruppo COFOG 04.£R & S per gli affari economici	131.969.073,95	134.620.499,44
Totale Programma 009.002	131.969.073,95	134.620.499,44
Totale Missione 009	131.969.073,95	134.620.499,44
Missione 032: Servizi istituzionali e generali		
032.002 Programma: Indirizzo Politico		
Gruppo COFOG 04.£R & S per gli affari economici	535.930,85	617.101,63
Totale Programma 032.002	535.930,85	617.101,63
032.003 Programma: Servizi e Affari Generali		
Gruppo COFOG 04.£R & S per gli affari economici	20.773.367,60	27.813.778,23
Totale Programma 032.003	20.773.367,60	27.813.778,23
Totale Missione 032	21.309.298,45	28.430.879,86
Missione 033: Fondi da ripartire		
033.001 Programma:		
Gruppo COFOG 04.£R & S per gli affari economici	0,00	0,00
Totale Programma 033.002	0,00	0,00
Totale Missione 033	0,00	0,00
Missione 099: Servizi per conto terzi e partite di giro		
099.001 Programma: conto terzi e partite di giro		
Gruppo COFOG 04.£R & S per gli affari economici	47.907.267,07	57.053.977,06
Totale Programma 099.001	47.907.267,07	57.053.977,06
Totale Missione 034	47.907.267,07	57.053.977,06
Totale Spese	201.185.639,47	220.105.356,36

Il prospetto, predisposto ai sensi dell'art. 8 del Decreto 1/10/2013 in attesa della revisione, è stato allegato al bilancio consuntivo per l'esercizio 2016 e riassume la spesa classificata per missioni e programmi, come previsto dalla circolare del Dipartimento della Ragioneria dello Stato n.23 del 13 maggio 2013.

Si è tenuto conto dei rilievi formulati dal MEF con note prot. 18954 del 7/03/2016 e prot. 67026 del 09/08/2016 trasmesse dal Ministero vigilante.

Come richiesta dal MEF è stata istituita per l'attività prevalente dell'Ente la missione "017 ricerca ed innovazione" "programma 022" ricerca scientifica e tecnologica di base e applicata, dove sono state fatte confluire la maggior parte delle risorse dell'Ente in particolare quelle relative ai progetti di ricerca e gli oneri del personale a tempo indeterminato.

Con riferimento alla missione "032", le risorse sono state fatte affluire in due soli programmi, denominati "Servizi e affari generali", "Indirizzo politico" dove sono state riportate le spese riferite alle attività svolte a garantire il funzionamento dell'Ente comprese quelle relative alle aziende agricole (ob/fu aziende sperimentali) e gli oneri per il personale (ob/fu 6.00.00.00.00).

Con la missione "099" è stata individuata la missione "Servizi per conto terzi e partite di giro" come richiesto dalla circolare MEF del 07-03-2016.

PAGINA BIANCA



BILANCIO CONSUNTIVO PER L'ESERCIZIO FINANZIARIO 2016

Sintesi dei dati di bilancio
ai sensi dell'art. 8, comma 1, DL 66/2014 (enti in contabilità
finanziaria)

Prospetto di cui all'art. 8, comma 1, DL 66/2014 (enti in contabilità finanziaria)

BILANCIO CONTO CONSUNTIVO 2016

Sezione	Livelli	Voce	Accertato 2016	Incassato 2016
E	I	TITOLO II - TRASFERIMENTI CORRENTI	133.869.654,10	129.048.937,17
E	II	Trasferimenti correnti	133.869.654,10	129.048.937,17
E	III	Trasferimenti correnti da Amministrazioni pubbliche	129.658.303,37	124.435.160,54
E	IV	<i>Trasferimenti correnti da Amministrazioni Centrali⁽⁷⁾</i>	<i>125.296.010,79</i>	<i>117.133.582,32</i>
E	IV	<i>Trasferimenti correnti da Amministrazioni Locali</i>	<i>4.362.292,58</i>	<i>7.301.578,22</i>
E	III	Trasferimenti correnti da Famiglie	3.000,00	418.861,42
E	IV	<i>Trasferimenti correnti da famiglie</i>	<i>3.000,00</i>	<i>418.861,42</i>
E	III	Trasferimenti correnti da Imprese	1.232.826,74	1.010.984,07
E	IV	<i>Sponsorizzazioni da imprese</i>	<i>2.571,02</i>	<i>4.015,02</i>
E	IV	<i>Altri trasferimenti correnti da imprese</i>	<i>1.230.255,72</i>	<i>1.006.969,05</i>
E	III	Trasferimenti correnti da Istituzioni Sociali Private	217.330,00	138.636,32
E	IV	<i>Trasferimenti correnti da Istituzioni Sociali Private</i>	<i>217.330,00</i>	<i>138.636,32</i>
E	III	Trasferimenti correnti dall'Unione Europea e dal Resto del Mondo	2.758.193,99	3.045.294,82
E	IV	<i>Trasferimenti correnti dall'Unione Europea</i>	<i>2.751.793,99</i>	<i>3.042.188,05</i>
E	IV	<i>Trasferimenti correnti dal Resto del Mondo</i>	<i>6.400,00</i>	<i>3.106,77</i>
E	I	TITOLO III - ENTRATE EXTRATRIBUTARIE	17.314.885,25	15.940.743,38
E	II	Vendita di beni, servizi e proventi derivanti da gestione beni	15.709.738,36	14.376.579,20
E	III	Vendita di beni	3.075.823,78	3.342.272,22
E	IV	<i>Vendita di beni</i>	<i>3.075.823,78</i>	<i>3.342.272,22</i>
E	III	Entrate dalla vendita e dall'erogazione di servizi	11.893.894,69	10.394.310,94
E	IV	<i>Entrate dalla vendita di servizi</i>	<i>11.893.894,69</i>	<i>10.394.310,94</i>
E	III	Proventi derivanti dalla gestione dei beni	740.019,89	639.996,04
E	IV	<i>Canoni e concessioni e diritti reali di godimento</i>	<i>80.543,33</i>	<i>115.613,20</i>
E	IV	<i>Fitti, noleggi e locazioni</i>	<i>659.476,56</i>	<i>524.382,84</i>
E	II	Interessi attivi	25,62	24.559,41
E	III	Altri interessi attivi	25,62	24.559,41
E	IV	<i>Interessi attivi di mora</i>	<i>25,49</i>	<i>24.559,28</i>
E	IV	<i>Interessi attivi da conti della tesoreria dello Stato o di altre Amm. pubbliche</i>	<i>0,13</i>	<i>0,13</i>
E	II	Altre entrate da redditi da capitale	67,93	67,93
E	III	Entrate derivanti dalla distribuzione di dividendi	67,93	67,93
E	IV	<i>Entrate derivanti dalla distribuzione di dividendi da altre imprese</i>	<i>67,93</i>	<i>67,93</i>
E	II	Rimborsi e altre entrate correnti	1.605.053,34	1.539.536,84
E	III	Indennizzi di assicurazione	440.818,45	440.818,45
E	IV	<i>Indennizzi di assicurazione contro i danni</i>	<i>426.709,07</i>	<i>426.709,07</i>
E	IV	<i>Altri indennizzi di assicurazione n.a.c.</i>	<i>14.109,38</i>	<i>14.109,38</i>
E	III	Rimborsi in entrata	1.014.621,99	950.684,25
E	IV	<i>Rimborsi ricevuti per spese di personale (comando, distacco, fuori ruolo...)</i>	<i>336.738,52</i>	<i>340.168,77</i>
E	IV	<i>Entrate per rimborsi di imposte</i>	<i>3.930,45</i>	<i>3.930,45</i>
E	IV	<i>Entrate da rimborsi recuperi e restituzioni di somme non dovute o incass.</i>	<i>665.953,02</i>	<i>606.585,03</i>
E	IV	<i>Incassi per azioni di rivalsa e surroga nei confronti di terzi</i>	<i>8.000,00</i>	<i>0,00</i>
E	III	Altre entrate correnti n.a.c.	149.612,90	148.034,14
E	IV	<i>Altre entrate correnti n.a.c.</i>	<i>149.612,90</i>	<i>148.034,14</i>
E	I	TITOLO IV - ENTRATE IN CONTO CAPITALE	694.207,27	2.910.193,10
E	II	Contributi agli investimenti	0,00	72.811,85
E	III	Contributi agli investimenti da amministrazioni pubbliche	0,00	72.811,85
E	IV	<i>Contributi agli investimenti da Amministrazioni Centrali</i>	<i>0,00</i>	<i>72.811,85</i>
E	II	Altri trasferimenti in conto capitale	0,00	2.149.861,98
E	III	Altri trasferimenti in conto capitale da amministrazioni pubbliche	0,00	2.149.861,98
E	IV	<i>Altri trasferimenti in conto capitale da Amministrazioni Centrali</i>	<i>0,00</i>	<i>2.149.861,98</i>
E	II	Entrate da alienazione di beni materiali e immateriali	660.843,13	665.207,00
E	III	Alienazione di beni materiali	105.863,76	106.130,38
E	IV	<i>Alienazione di Mezzi di trasporto ad uso civile, sicurez. e ordine pubblico</i>	<i>3.466,40</i>	<i>2.459,02</i>
E	IV	<i>Alienazione di impianti e macchinari</i>	<i>4.098,36</i>	<i>4.098,36</i>
E	IV	<i>Alienazione di attrezzature</i>	<i>98.299,00</i>	<i>98.299,00</i>
E	IV	<i>Alienazione di diritti reali</i>	<i>0,00</i>	<i>1.274,00</i>
E	III	Cessione di Terreni e di beni materiali non prodotti	554.979,37	559.076,62
E	IV	<i>Cessione di Terreni</i>	<i>432.800,00</i>	<i>432.800,00</i>
E	IV	<i>Cessione di beni del patrimonio naturale non prodotto</i>	<i>122.179,37</i>	<i>126.276,62</i>
E	II	Altre entrate in conto capitale	33.364,14	22.312,27
E	III	Entrate in conto capitale dovute a rimborsi, recuperi e restituzioni di sc	27.828,17	16.776,30

E	IV	Entrate in conto capitale dovute a rimborsi, recuperi e restituzioni di somme non	27.828,17	16.776,30
E	III	Altre entrate in conto capitale n.a.c.	5.535,97	5.535,97
E	IV	Altre entrate in conto capitale n.a.c.	5.535,97	5.535,97
E	I	TITOLO V - ENTRATE DA RIDUZIONI ATTIV. FINANZ.	3.008.067,25	3.008.067,25
E	II	Riscossione crediti di breve termine	3.008.067,25	3.008.067,25
E	III	Riscossione crediti di breve termine a tasso non agevolato da Imprese	3.008.067,25	3.008.067,25
E	IV	Riscossione crediti di breve termine a tasso non agevolato da altre Imprese	3.008.067,25	3.008.067,25
E	I	TITOLO VI - ACCENSIONE DI PRESTITI	14.860.160,67	14.860.160,67
E	II	Accensione mutui e altri finanz. medio lungo termine	14.860.160,67	14.860.160,67
E	III	Finanziamenti a medio lungo termine	14.860.160,67	14.860.160,67
E	IV	Accensione mutui e altri finanziam.ti medio lungo termine da Amm.Cen. ⁽²⁾	14.860.160,67	14.860.160,67
E	I	TITOLO IX - ENTRATE per CONTO TERZI E PARTITE DI GIRO	47.907.267,07	43.573.127,04
		TOTALE GENERALE ENTRATE	217.654.241,61	209.341.228,61

(1) Quanto riportato per "trasferimenti correnti da Amministrazioni Centrali" comprende anche il contributo statale che per l'anno 2016 è pari ad € 102.065.857,00 per quanto riguarda l'accertato e ad € 102.024.857,00 per quanto riguarda l'incassato.

(2) Il dato è relativo all'anticipazione di liquidità riconosciuta dal MEF per il pagamento dei debiti certi, liquidi ed esigibili ai sensi ai sensi dell'Art. 8 comma 4ter lett. b) del Decreto Legge n. 78/2015 del 33/12/2015.

Sezione	Livelli	Voce	Impegnato 2016	Pagato 2016
U	I	TITOLO I - SPESE CORRENTI	149.094.982,24	156.732.105,64
U	II	Redditi da lavoro dipendente	104.239.899,34	103.069.490,75
U	III	Retribuzioni lorde	80.676.994,38	79.784.682,87
U	IV	Retribuzioni in denaro	77.345.537,09	77.578.698,47
U	IV	Altre spese per il personale	3.331.457,29	2.205.984,40
U	III	Contributi sociali a carico dell'ente	23.562.904,96	23.284.807,88
U	IV	Contributi sociali effettivi a carico dell'ente	19.491.448,74	19.450.616,52
U	IV	Contributi sociali figurativi	4.071.456,22	3.834.191,36
U	II	Imposte e tasse a carico dell'ente	8.793.790,07	8.758.916,98
U	III	Imposte, tasse e proventi assimilati a carico dell'ente	8.793.790,07	8.758.916,98
U	IV	Imposta regionale sulle attività produttive (IRAP)	6.958.805,79	6.996.257,28
U	IV	Imposta di registro e di bollo	33.527,18	26.486,76
U	IV	Imposta comunale sulla pubblicità e diritto sulle pubbliche affissioni	271,12	271,12
U	IV	Tributo speciale per il deposito in discarica dei rifiuti solidi	28.750,00	28.817,35
U	IV	Tributo funzione tutela e protezione ambiente	10.629,56	10.765,36
U	IV	Tassa e/o tariffa smaltimento rifiuti solidi urbani	532.292,70	457.406,40
U	IV	Tassa e/o canone occupazione spazi e aree pubbliche	5.415,89	5.316,49
U	IV	Tassa di circolazione dei veicoli a motore (tassa automobilistica)	17.291,70	17.497,49
U	IV	Imposte sul reddito delle persone giuridiche (ex IRPEG)	480.407,17	480.407,17
U	IV	Imposta comunale sugli immobili (ICI)	37.100,01	37.100,01
U	IV	Imposta Municipale Propria	323.246,69	307.494,69
U	IV	Tributi sulle successioni e donazioni	8.617,00	8.617,00
U	IV	Imposte, tasse e proventi assimilati a carico dell'ente n.a.c.	357.435,26	382.479,86
U	II	Acquisto di beni e servizi	32.280.816,95	40.966.860,00
U	III	Acquisto di beni	4.084.661,49	4.582.237,80
U	IV	Giornali, riviste e pubblicazioni	14.986,12	137.354,96
U	IV	Altri beni di consumo	3.161.993,20	3.701.376,24
U	IV	Flora e Fauna	24.402,79	23.961,05
U	IV	Medicinali e altri beni di consumo sanitario	883.279,38	719.545,55
U	III	Acquisto di servizi	28.196.155,46	36.384.622,20
U	IV	Organi e incarichi istituzionali dell'amministrazione	535.930,85	617.483,85
U	IV	Rappresentanza, organizzazione eventi, pubblicità e servizi per trasferta	2.399.419,57	2.318.502,28
U	IV	Acquisto di servizi per formazione e addestramento del personale dell'ente	222.336,44	272.795,76
U	IV	Utenze e canoni	4.191.502,09	4.643.302,75
U	IV	Utilizzo di beni di terzi	3.143.522,58	3.820.966,86
U	IV	Leasing operativo	12.813,50	12.813,50
U	IV	Manutenzione ordinaria e riparazioni	2.581.340,40	2.853.547,59
U	IV	Consulenze	1.001.112,02	1.505.220,70
U	IV	Prestazioni professionali e specialistiche	5.974.839,51	9.357.368,31
U	IV	Lavoro flessibile, quota LSU e acquisto di servizi da agenzie di lavoro interinale	4.462.061,13	6.511.581,75
U	IV	Servizi ausiliari per il funzionamento dell'ente	2.017.333,38	2.621.536,31
U	IV	Servizi amministrativi	99.887,61	90.150,20

U	IV	<i>Servizi finanziari</i>	59.235,05	57.812,29
U	IV	<i>Servizi sanitari</i>	58.434,69	90.678,38
U	IV	<i>Servizi informatici e di telecomunicazioni</i>	1.071.982,74	1.282.052,45
U	IV	<i>Altri servizi</i>	364.403,90	328.809,22
U	II	Trasferimenti correnti	1.585.554,66	2.193.603,52
U	III	Trasferimenti correnti a Amministrazioni Pubbliche	1.173.320,83	1.490.163,54
U	IV	<i>Trasferimenti correnti a Amministrazioni Centrali</i>	661.056,05	746.238,25
U	IV	<i>Trasferimenti correnti a Amministrazioni Locali</i>	512.264,78	743.925,29
U	III	Trasferimenti correnti a Famiglie	159.896,39	354.713,54
U	IV	<i>Borse di studio, dottorati di ricerca e contratti di formazione specialistica area m</i>	159.896,39	354.713,54
U	III	Trasferimenti correnti a Imprese	252.337,44	348.726,44
U	IV	<i>Trasferimenti correnti a altre imprese partecipate</i>	252.337,44	244.337,44
U	IV	<i>Trasferimenti correnti a altre imprese</i>	0,00	104.389,00
U	II	Interessi passivi	74.537,03	74.503,87
U	III	Interessi su Mutui e altri finanziamenti a medio lungo termine	67.025,52	67.025,52
U	IV	<i>Interessi passivi ad Amministrazioni Centrali su mutui e altri finanziamenti a me</i>	67.025,52	67.025,52
U	III	Altri interessi passivi	7.511,51	7.478,35
U	IV	<i>Interessi di mora</i>	7.511,51	7.478,35
U	II	Altre spese per redditi da capitale	382,78	590,51
U	III	Diritti reali di godimento e servitù onerose	382,78	590,51
U	IV	<i>Diritti reali di godimento e servitù onerose</i>	382,78	590,51
U	II	Rimborsi e poste correttive delle entrate	4.458,44	536.132,09
U	III	Rimborsi di trasferimenti all'Unione Europea	0,00	531.673,65
U	IV	<i>Rimborsi di trasferimenti all'Unione Europea</i>	0,00	531.673,65
U	III	Altri Rimborsi di parte corrente di somme non dovute o incassate in ec	4.458,44	4.458,44
U	IV	<i>Rimborsi di parte corrente a Imprese di somme non dovute o incassate in ecces</i>	4.458,44	4.458,44
U	II	Altre spese correnti	2.115.542,97	1.132.007,92
U	III	Premi di assicurazione	574.947,75	572.542,04
U	IV	<i>Premi di assicurazione contro i danni</i>	553.787,75	551.382,04
U	IV	<i>Altri premi di assicurazione n.a.c.</i>	21.160,00	21.160,00
U	III	Spese dovute a sanzioni, risarcimenti e indennizzi	1.496.697,03	510.182,20
U	IV	<i>Spese dovute a sanzioni</i>	3.264,29	3.264,29
U	IV	<i>Spese per indennizzi</i>	1.450.632,47	464.117,64
U	IV	<i>Oneri da contenzioso</i>	42.800,27	42.800,27
U	III	Altre spese correnti n.a.c.	43.898,19	49.283,68
U	IV	<i>Altre spese correnti n.a.c.</i>	43.898,19	49.283,68
U	I	TITOLO II - Spese in conto capitale	3.670.313,40	5.806.196,90
U	II	Investimenti fissi lordi e acquisto di terreni	3.670.313,40	5.806.196,90
U	III	Beni materiali	3.433.982,62	5.400.079,37
U	IV	<i>Mezzi di trasporto ad uso civile, di sicurezza e ordine pubblico</i>	38.120,39	112.183,76
U	IV	<i>Mobili e arredi</i>	70.918,95	70.051,57
U	IV	<i>Impianti e macchinari</i>	41.480,75	121.290,10
U	IV	<i>Attrezzature</i>	1.047.107,17	1.048.339,47
U	IV	<i>Macchine per ufficio</i>	111.175,60	267.491,11
U	IV	<i>Hardware</i>	294.791,28	141.623,93
U	IV	<i>Beni immobili</i>	1.829.035,63	3.636.201,52
U	IV	<i>Altri beni materiali</i>	1.352,85	2.897,91
U	III	Terreni e beni materiali non prodotti	0,00	1.800,00
U	IV	<i>Patrimonio naturale non prodotto</i>	0,00	1.800,00
U	III	Beni immateriali	236.330,78	404.317,53
U	IV	<i>Software</i>	212.202,62	404.317,53
U	IV	<i>Opere dell'ingegno e Diritti d'autore</i>	24.128,16	0,00
U	I	TITOLO III - SPESE PER INCREMENTO ATTIV.FINANZ.	33.632,28	33.632,28
U	II	Acquisizioni di attività finanziarie	33.632,28	33.632,28
U	III	Acquisizioni di partecipazioni e conferimenti di capitale	33.632,28	33.632,28
U	IV	<i>Acquisizioni di partecipaz. e conferimenti di capitale in altre imprese</i>	33.632,28	33.632,28
U	I	TITOLO IV - RIMBORSO PRESTITI	479.444,48	479.444,48
U	II	Rimborso mutui e altri finanziamenti a medio lungo termine	479.444,48	479.444,48
U	III	Rimborso Mutui e altri finanz. medio lungo termine	479.444,48	479.444,48
U	IV	<i>Rimborso Mutui e altri finanz. medio lungo termine ad Amm.Centrali</i>	479.444,48	479.444,48
U	I	TITOLO VII - USCITE PER CONTO TERZI E PARTITE DI GIRO	47.907.267,07	57.053.977,06
		TOTALE GENERALE USCITE	201.185.639,47	220.105.356,36



BILANCIO CONSUNTIVO PER L'ESERCIZIO FINANZIARIO 2016

Allegati

RELAZIONE SULLA GESTIONE



COPIA CONFORME



**CONTO CONSUNTIVO DEL CREA
ESERCIZIO 2016**

Relazione del Commissario straordinario sulla gestione

L'impostazione del Conto Consuntivo 2016, recependo la ripartizione dei Centri e delle Unità di Ricerca e la divisione in Centri di Responsabilità Amministrativa di 1° e 2° livello, come da Bilancio di Previsione 2016, è stato redatto in ottemperanza ai Regolamenti dell'Ente.

Una delle novità più importanti intervenute nell'anno di riferimento è stata l'adozione del "Nuovo Piano dei Conti integrato" che è stato recepito con non poche difficoltà dagli operatori delle varie Strutture ed ha comportato un complesso lavoro di riclassificazione dei conti economici e patrimoniali del bilancio. Altro aspetto rilevante ha riguardato il pagamento dei debiti certi, liquidi ed esigibili dell'INEA, per i quali l'Ente ha ottenuto dal MEF una anticipazione di liquidità pari ad € 14.860.160,67.

ENTRATE

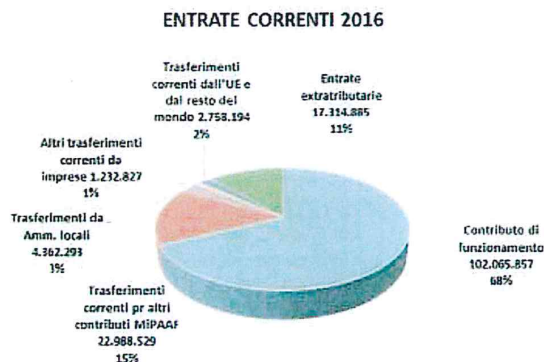
L'andamento delle entrate correnti dell'Ente pari a € 151.184.539,35, così come indicato nella tabella seguente, evidenzia rispetto all'esercizio 2015 un decremento dell'8% con minori entrate accertate che hanno riguardato per lo più i contributi riconosciuti dal MiPAAF, compreso il contributo statale, nonché gli altri trasferimenti da parte dei Ministeri e i trasferimenti da parte delle Regioni.

ENTRATE CORRENTI	ESERCIZIO 2015			ESERCIZIO 2016			ENTRATE CORRENTI PRESENTI NEL NUOVO PIANO DEI CONTI INTEGRATO ADOTTATO DALL'ENTE NEL 2016
	Entrate accertate	%	% di incremento/ decremento rispetto al 2014	Entrate accertate	%	% di incremento/ decremento rispetto al 2015	
Contributo di funzionamento	106.216.842,00	64	4	102.065.857,00	68	-4	Trasferimenti correnti da Ministeri - "Contributo di funzionamento"
Altri trasferimenti MPAAF per progetti finalizzati	27.733.744,12	17	540	22.988.529,09	15	-17	Trasferimenti correnti per altri contributi MPAAF
Altri trasferimenti da parte dello Stato	2.192.551,44	1	-42	241.624,70	0	-89	Trasferimenti correnti da altri Ministeri; Trasferimenti correnti da enti e istituzioni centrali di ricerca ...; Trasferimenti correnti da altre Amministrazioni centrali n.a.c.
Trasferimenti da parte delle Regioni	4.972.363,60	3	129	2.112.628,11	1	-58	Trasferimenti correnti da Regioni e province Autonome
Trasferimenti da parte dei Comuni e delle Province	39.216,96	0	-78	8.765,57	0	-78	Trasferimenti correnti da Province e Trasferimenti correnti da Comuni
Trasferimenti da altri Enti del Settore Pubblico e Privato	6.176.317,45	4	18	6.452.249,63	4	4	Trasferimenti correnti da Università; Trasferimenti correnti da Parchi nazionali e consorzi ...; Trasferimenti correnti da Agenzie regionali per le erogazioni ...; Trasferimenti correnti da altri enti e agenzie regionali ...; Trasferimenti correnti da consorzi ed enti locali; Trasferimenti correnti da altre Amministrazioni locali n.a.c.; Trasferimenti correnti da famiglie; Trasferimenti correnti da imprese; Trasferimenti correnti da istituzioni sociali private; Trasferimenti correnti dall'UE e dal resto del mondo
Altre entrate	17.703.769,03	11	6	17.314.885,25	11	-2	Entrate extratributarie
Totale	165.036.804,66	100	22	151.184.539,35	100	-8	



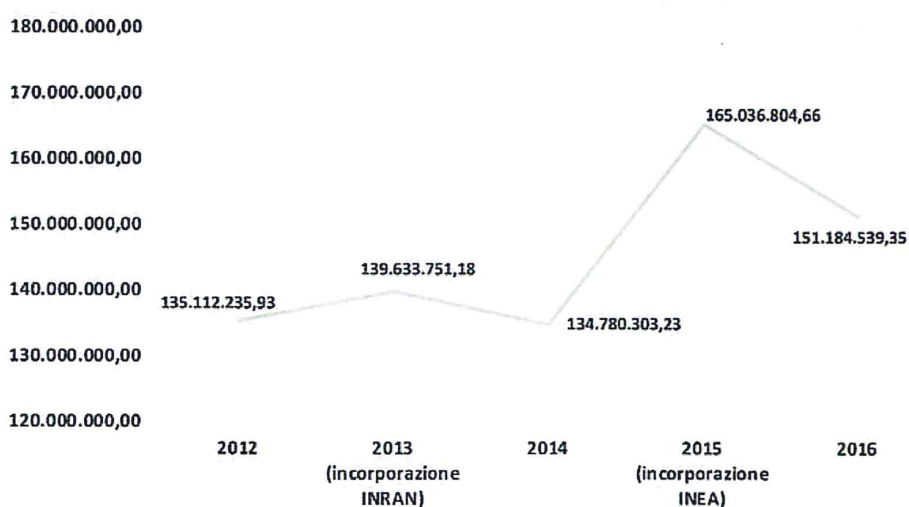
Il grafico prodotto rappresenta le entrate correnti per specifica natura dei cespiti. Di questi il dato più rilevante è dato dal contributo di funzionamento assegnato all'Ente che ammonta a complessivi € 102.065.857,00 (68% delle entrate correnti) e si compone di due quote riferite ai capitoli di spesa del bilancio MIPAAF: capitolo 2084 € 99.164.229,00 - spese di natura obbligatoria, capitolo 2083 € 2.901.628,00 - spese di funzionamento. Nel 2016, registra una contrazione del 4% rispetto all'accertato 2015.

La seconda voce in ordine di grandezza è data da "Trasferimenti correnti per altri contributi MiPAAF" per un totale € 22.988.529,09 (15% delle entrate correnti). L'ammontare accertato recepisce due importanti contributi a carattere pluriennale per complessivi € 14.403.943,22, entrambi attribuiti al Centro di politiche e bioeconomia. Il primo, pari ad € 6.662.616,22, riguarda il contributo MiPAAF, comprensivo della quota comunitaria, assegnato per lo svolgimento delle attività del progetto RICA "Rete di Informazione Contabile Agricola". Il secondo, pari ad € 7.741.327,00, è riferito alla "Rete Rurale Nazionale 2014-2020" di cui al "Programma delle attività di base per organizzare le strutture permanenti della Rete e per produrre gli output fondamentali delle azioni". La quota accertata di € 7.741.327,00 è riferita al biennio 2015-2016 mentre, nel suo complesso, il programma in questione prevede il riconoscimento al CREA di € 40.145.488,00 (ob/fu 1.99.10.24.00) nel periodo compreso tra il primo ottobre 2015 e il 30 settembre 2023. Nel corso del 2016 si registra una riduzione delle entrate accertate del 17% rispetto al 2015.






Entrate correnti accertate nell'ultimo quinquennio



SPESE

Riepilogo spese per titoli esercizio 2016



3



COMPOSIZIONE DELL'AVANZO D'AMMINISTRAZIONE UTILIZZATO

L'Avanzo riportato nella prima posta delle entrate del bilancio preventivo 2017, approvato dal MiPAAF con nota prot. n. 8203 del 10/4/2017, è pari a € 125.670.313,00 mentre l'avanzo di amministrazione definitivo al 31 dicembre 2016 è pari a € 140.353.228,15, come si desume dalla tabella sotto evidenziata.

ATTIVITA' SCIENTIFICA

L'anno 2016 si presenta con un incremento di oltre il 18% rispetto alle entrate per attività di ricerca registrate nell'anno precedente, passando da € 36.719.491,44 ad € 43.476.207,13.

Detto incremento deriva da un aumento generale dei finanziamenti provenienti dai diversi Enti finanziatori, pur se l'incremento maggiore si registra per quelli provenienti dal Ministero delle Politiche Agricole, Alimentari e delle Foreste.

I contributi provenienti dalle Regioni hanno riguardato principalmente i finanziamenti derivanti dalla fine della programmazione 2007-2013 delle diverse misure dei Piani di Sviluppo Rurale e dai primi finanziamenti ottenuti dalla nuova programmazione 2014-2020 dei PSR.

Un numero significativo di progetti è stato finanziato da soggetti privati, mettendo in evidenza la capacità dell'Ente di intercettare le domande di ricerca dalle diverse fonti di finanziamento, comprese anche quelle derivanti da progetti internazionali con le Strutture di ricerca impegnate in diverse partnership europee.

Nuovi progetti attivati

Nel grafico sotto riportato si evidenzia la ripartizione dei finanziamenti per progetti derivanti da convenzioni di ricerca, partecipazione a bandi o per affidamenti diretti intervenuti nell'anno 2016.

I dati finanziari riportati pertanto hanno riguardo i provvedimenti e/o più in generale gli atti di impegno degli enti finanziatori assunti nel 2016.

I suddetti dati non sono coincidenti per eccesso con quelli riferiti alle entrate accertate da un lato, perché non sono computate le ulteriori entrate collegate alla ricerca, quali analisi, indagini sperimentali et similia e, dall'altro, perché i finanziamenti assegnati successivamente all'approvazione del Bilancio di previsione da parte dell'organo di vertice, di norma accertati in bilancio nell'esercizio finanziario seguente.

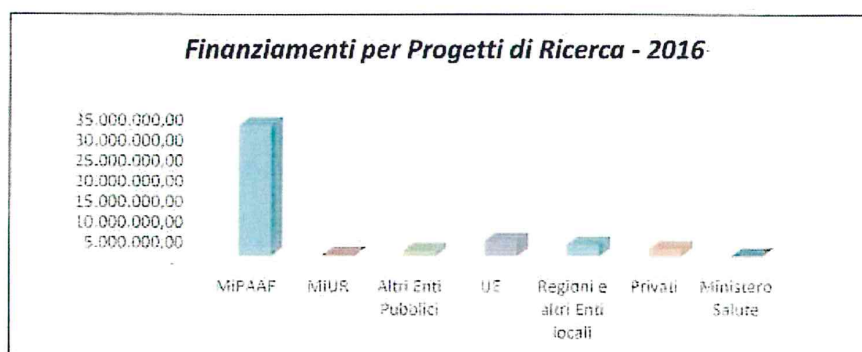
Il MiPAAF ha finanziato 35 progetti di ricerca, per la maggior parte ad affidamento diretto, su tematiche di interesse strategico per il settore agroalimentare, forestale e bio-economico per un totale di € 32.220.670,03 mentre i contributi erogati dal MiUR riguardano 3 progetti per un importo di € 619.000,00 relativi ai Bandi Eranet.

Le risorse in entrata per i progetti finanziati dall'Unione Europea hanno riguardato principalmente Bandi LIFE+ e Horizon 2020 per un numero di 20 progetti e un contributo complessivo di € 4.501.621,29.

Dalle "Regioni e altri Enti locali" sono stati finanziati 35 progetti per un totale di € 3.467.190,97, mentre da "Altri Enti pubblici" sono stati finanziati 30 progetti per un totale di € 1.381.464,42.



Infine, le entrate derivanti da soggetti privati hanno riguardato 73 progetti per un importo di € 1.874.630,66.



Nuove proposte progettuali presentate

L'anno 2016 ha evidenziato anche un incremento della capacità progettuale dell'Ente che può essere quantificata in circa il 50% sotto il profilo del finanziamento, come sotto evidenziato.

	Proposte presentate	Contributo richiesto
Anno 2015	447	52.684.462,61
Anno 2016	322	77.907.560,37

Nella tabella sotto riportata sono riepilogate le proposte progettuali presentate dalle Strutture di ricerca, ripartite per Ente finanziatore.

Riepilogo Progetti presentati - anno 2016			
Ente finanziatore	N. progetti	Costo totale richiesto del progetto	Costo CREA totale richiesto del progetto
Mipaaf	34	60.325.360,80	37.899.343,01
MiUR	23	21.843.995,00	2.320.637,00
MAE	3	297.349,78	240.549,80
MiSE	2	11.548.521,83	1.341.128,75
UE	103	281.340.645,53	24.817.691,19
Regioni e altri Enti locali	54	10.963.803,73	3.860.418,89
Altri Enti pubblici	6	204.600,00	159.600,00
Privati	97	11.992.117,98	7.268.191,73
TOTALE	322	398.516.394,65	77.907.560,37



I dati presenti nella tabella sopra riportata evidenziano come l'Ente stia consolidando sempre di più la propria capacità nella presentazione di proposte progettuali nell'ambito dei Bandi della Comunità Europea e, più specificatamente per la programmazione Horizon 2020, LIFE+ 2014-2020, e per il programma Europa 2020. Nel corso del 2016 infatti sono state presentate 103 proposte progettuali per una richiesta di finanziamento complessiva di € 24.817.691,19.

In considerazione della ridotta disponibilità delle risorse messe a disposizione dai diversi Enti finanziatori, l'Ente ha confermato una spiccata propensione ad intercettare, ove disponibile, la domanda di ricerca ed ha incrementato il valore della richiesta di finanziamento rispetto al 2015 che ammontava a € 52.684.462,61.

ATTIVITA' COLLEGATE ALLA RICERCA

Relazioni internazionali

Nel 2016 l'Ente ha attivamente perseguito l'obiettivo di rilancio dell'internazionalizzazione dell'Ente, intraprendendo numerose iniziative sia a livello di rapporti bilaterali con enti omologhi, sia nell'ambito dei consessi nazionali ed internazionali strategici per la definizione delle linee programmatiche della ricerca e per la partecipazione ad iniziative e ad infrastrutture della ricerca.

Sul fronte bilaterale, grazie al notevole interesse che l'expertise del CREA riscuote nel mondo scientifico internazionale, sono stati intensificati i rapporti di collaborazione soprattutto con la Cina e la Corea del Sud, attraverso la sottoscrizione di accordi e l'organizzazione di numerosi incontri con delegazioni dei due Paesi.

Per quanto riguarda la Cina, sono stati sottoscritti cinque accordi con importanti istituzioni pubbliche di ricerca e accademiche, attive nei settori di interesse del CREA. Nello specifico, si tratta di due *Memorandum of Agreement on Scientific and Technological Cooperation* rispettivamente con la *China Agricultural University (CAU)* e con l'*Academy of Agricultural Sciences Jiangsu Nongken Co. Nanjing, (JNAAS)* ai quali hanno fatto seguito due accordi operativi nel settore del riso al fine di facilitare scambi di materiali genetici, di informazioni relative ai risultati delle ricerche condotte da entrambe le parti, scambi di visite tra ricercatori e la possibilità di presentare progetti di ricerca congiunti in occasione di bandi internazionali. Un altro accordo è stato concluso con la *Shanghai Academy of Agricultural Sciences (SAAS)* con l'intento di avviare attività di collaborazione nel settore della frutticoltura, anche finalizzate allo studio del germoplasma e alla selezione di nuove varietà nonché all'utilizzo di tecniche di coltivazione eco-efficienti.

Dall'interesse congiunto a sviluppare temi di ricerca e trasferimento dell'innovazione nei settori dell'agricoltura di precisione, *Smart Farm*, IoT (*Internet of Things*) è scaturito il *Memorandum of Understanding* sottoscritto con il *Korean Rural Economics Institute (KREI)*, uno dei maggiori Centri nazionali di ricerca della Repubblica della Corea del Sud, che svolge la propria funzione nell'ambito dell'economia agraria ed agroalimentare, dell'agronomia e delle biotecnologie, delle scienze e tecnologie animali, delle scienze alimentari e dell'ingegneria nutrizionale e agricola.



Agli accordi citati e a quello sottoscritto con l'*Instituto Nacional de Tecnologia Agropecuaria* (INTA) argentino ha fatto seguito l'avvio di rapporti di collaborazione con alcune strutture di ricerca del CREA.

Nell'ottica di migliorare il posizionamento dell'Ente nello scenario internazionale e di cogliere le possibilità di finanziamento europee ed internazionali, sono state poste le basi per favorire la partecipazione del CREA ad infrastrutture ed iniziative di ricerca, a comitati e a gruppi di lavoro, sulla scia della positiva esperienza già maturata nell'ambito delle infrastrutture *Metrofood-RI*, *PhenItaly* nonché della presenza attiva nei Cluster tecnologici nazionali *Agrifood* e *Spring*.

In ambito europeo, di rilievo è la partecipazione attiva del CREA nell'ambito del Comitato di Programma *Societal Challenge 2 "Food Security, Sustainable Agriculture and Forestry, Marine, Maritime and Inland Water Research and the Bioeconomy"* di Horizon 2020 e il qualificato supporto fornito al Mipaaf nello *Standing Committee on Agricultural Research* (SCAR) della Commissione europea.

Nel 2016, inoltre, si è avviata l'implementazione del *Memorandum of Understanding* siglato dal CREA, dall'ENEA e dal CNR con la FAO, attraverso l'organizzazione coordinata di alcune iniziative seminariali e di workshop su temi strategici per le sfide globali riconducibili alla sicurezza alimentare, ai cambiamenti climatici, ecc.

Con riferimento ai rapporti istituzionali, infine, il competente Ufficio dell'Amministrazione centrale ha avviato e consolidato sistematiche relazioni con il Gabinetto del Consigliere diplomatico del MIPAAF e con il MAECI, contribuendo a favorire la partecipazione ed il supporto tecnico-scientifico del CREA ad iniziative di respiro internazionale.

Con il Mipaaf, numerosi sono stati i contributi tecnico-scientifici forniti in occasione di missioni del Ministro e le partecipazioni di esperti ad incontri bilaterali (Federazione Russa, Israele, Palestina, Turchia, Giappone, ecc.).

Per quanto riguarda i rapporti con il MAECI, l'ultimo anno ha visto l'intensificarsi del coinvolgimento e della partecipazione del CREA ai lavori dei tavoli tecnico-scientifici bilaterali (USA, Argentina, Cina, Corea del Sud, Vietnam) e dei contatti con la Direzione Generale per la Promozione del Sistema Paese oltre che con gli addetti scientifici presso le ambasciate italiane nel mondo, favorendo la conoscenza del CREA a livello internazionale e l'avvio di relazioni con istituzioni straniere.

Partecipazione alla Valutazione della Qualità della Ricerca (VQR) per il quadriennio 2011-2014

Nel primo semestre dell'anno 2016 è proseguita l'attività del CREA relativamente alla partecipazione volontaria alla Valutazione della Qualità della Ricerca (VQR) 2011-2014 promossa dall'Agenzia Nazionale di Valutazione del sistema Universitario e della Ricerca (ANVUR).

La partecipazione alla VQR, anche per la valutazione delle attività di Terza Missione, è stata ritenuta un passaggio fondamentale per il pieno riconoscimento del CREA come ente di ricerca. Sono stati a tal fine creati due gruppi di lavoro per la gestione complessiva delle attività e i rapporti con ANVUR. Le attività condotte sono state realizzate in un clima di massima condivisione con i Direttori delle strutture di ricerca ed il personale ricercatore e tecnologo. Nell'ambito delle strutture di ricerca sono stati individuati 3 dipartimenti al fine di valorizzare le specificità scientifiche: CREA-CRA, CREA-ENSE e CREA-INEA; tutti i ricercatori e tecnologi





hanno acquisito l'identificativo ORCID indispensabile per la loro partecipazione. E' stato inoltre definito l'insieme dei ricercatori e tecnologi da coinvolgere nella valutazione con i propri prodotti.

L'Ente si è avvalso della collaborazione tecnica con la società Research Value che ha fornito supporto per la migliore selezione delle pubblicazioni da sottoporre a valutazione da parte di ciascun ricercatore e tecnologo.

Per rispettare le modalità operative e la tempistica indicate dal bando di partecipazione si è operato su 4 piattaforme informatiche, di cui le prime 3 tra loro integrate:

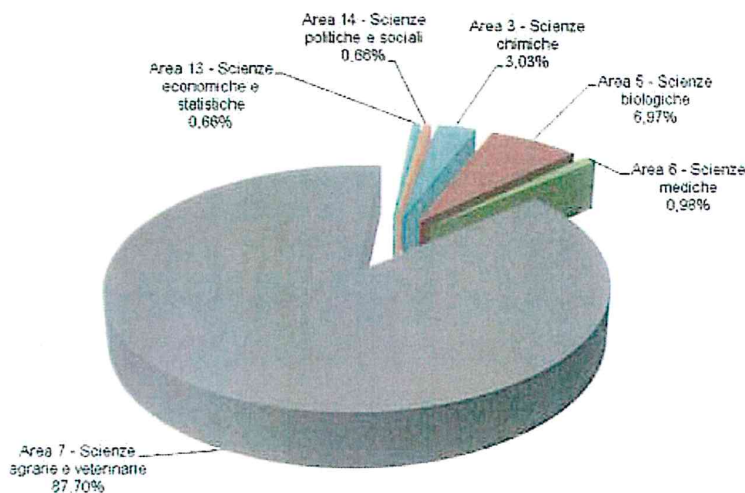
1. AIR CREA - Archivio Istituzionale della Ricerca sul quale sono state inserite e validate le informazioni dei prodotti della ricerca utilizzati ai fini della VQR 2011-2014;
2. LoginMIUR che ha acquisito in automatico le pubblicazioni scientifiche inserite in AIR CREA associandole correttamente ai singoli ricercatori e tecnologi del CREA, autori delle stesse. Propedeutica a questa associazione vi è stata un'attività di caricamento dell'elenco dei ricercatori e tecnologi abilitati a partecipare alla VQR. L'inserimento di tutti i set di dati (nominativi, SSD, CF, data di assunzione, ecc...) in LoginMIUR ne ha permesso la gestione nella piattaforma VQR CINECA, dedicata alla realizzazione della VQR;
3. VQR CINECA piattaforma utilizzata:
 - dai gruppi di lavoro per le attività di certificazione (ricercatori e tecnologi abilitati a partecipare, figure in formazione, prodotti della ricerca) e di verifica tramite i tool disponibili;
 - dai ricercatori e tecnologi per la selezione dei prodotti e la gestione delle informazioni associate (scelta del db bibliometrico, Scopus o WOS ID, ERC e SSD prodotto, PDF, abstract, ...);
 - per l'inserimento dei finanziamenti relativi ai progetti di ricerca finanziati tramite bando.
4. SUA-RD (Scheda Unica di Annuale - Ricerca Dipartimentale) strumento utilizzato per l'inserimento delle informazioni relative alle attività di Terza Missione.

I passaggi operativi hanno condotto alla certificazione di:

- 556 ricercatori e tecnologi abilitati a partecipare;
- 253 figure in formazione (assegnisti);
- 1220 prodotti della ricerca sottomessi (su 1306 attesi).

La valutazione dei prodotti della ricerca ha costituito il cardine della VQR 2011-2014, pertanto particolare attenzione è stata posta nella corretta selezione dei prodotti da parte di ciascun ricercatore e tecnologo. Operativamente, sulla base del dataset fornito da Research Value e delle tabelle bibliometriche SCOPUS rilasciate dal GEV di riferimento, un gruppo di esperti interno al CREA ha sostenuto l'attività di scelta effettuata da ciascun addetto.

Di seguito si riporta un grafico che rappresenta l'incidenza % delle pubblicazioni scientifiche sottomesse rispetto all'Area di appartenenza.



Tenuto conto dei requisiti previsti dal bando è stato rilevato, per il quadriennio 2011-2014, un ammontare dei finanziamenti pari a €14.853.936.

Le attività rientranti nella Terza Missione hanno riguardato per il CREA:

- Brevetti;
- Privative per nuove varietà vegetali registrate;
- Spin-off;
- Entrate conto terzi;
- Public engagement;
- Strutture di intermediazione;
- Uffici di trasferimento tecnologico.

Proprietà industriale-intellettuale e trasferimento dei risultati della ricerca

L'attività di trasferimento tecnologico è stata organizzata nel corso del 2016 tenendo conto del contesto operativo definito dalle politiche di settore e dagli indirizzi strategici dell'Ente per rafforzare la collaborazione ricerca-imprese, in particolare de:

- la scelta strategica dell'Ente di impostare le attività di ricerca in coerenza con quanto richiamato nel Piano Strategico per l'Innovazione e la Ricerca (PSIR) del MIPAAF;
- il rinnovato interesse da parte delle imprese verso le innovazioni CREA prontamente trasferibili ed applicabili nei propri contesti produttivi. Interesse che, già registrato a seguito di richieste specifiche nel corso del 2015 in ragione dell'approvazione dei PSR regionali, è stato confermato e meglio esplicitato in vista dei bandi 2016 relativi all'applicazione delle stesse Misure PSR per la Cooperazione e il trasferimento dell'innovazione;



- l'attenzione posta dagli Enti di ricerca e Università alla necessità di saper veicolare con efficacia le proprie conoscenze alla più ampia platea degli stakeholder, con un linguaggio divulgativo, sintetico e di impatto, ormai comune negli attuali strumenti di condivisione.

Per tali motivi il percorso collegato alla gestione della proprietà industriale-intellettuale e alla messa a disposizione dei risultati della ricerca si è sviluppato secondo tre direttrici: a) produzione di innovazioni, partendo dalle conoscenze tecniche e tecnologiche ottenute dalle Strutture di ricerca dell'Ente; b) condivisione delle conoscenze CREA con le imprese; c) accesso alle innovazioni CREA da parte delle imprese.

a) Produzione di innovazioni

Le azioni poste in essere in questo ambito hanno riguardato:

- a.1) la gestione della proprietà industriale attraverso:
- la valutazione interna di 11 nuove proposte di protezione brevettuale di ritrovati industriali e di nuove varietà vegetali;
 - il deposito presso gli Uffici brevettuali competenti (UIBM e CPVO) delle nuove domande di brevetto (n. 4) e di privative vegetali (n. 6) valutate positivamente dall'Amministrazione;
 - la concessione da parte degli Uffici brevettuali di 8 nuovi titoli di proprietà industriale di proprietà CREA.
- a.2) L'aggiornamento delle varietà CREA iscritte ai Registri Varietali Nazionali del MiPAAF attraverso:
- la nuova iscrizione di 10 varietà vegetali;
 - la re-iscrizione di 1 varietà;
 - il rinnovo di iscrizione per 3 varietà.

Tali azioni, in aggiunta a quelle effettuate negli anni precedenti e al netto di abbandoni e scadenze di titoli brevettuali e di varietà iscritte ai Registri nazionali, hanno determinato la seguente consistenza del portafoglio di proprietà industriale/intellettuale del CREA al 2016:

- 56 brevetti per invenzione industriale
- 214 privative per novità vegetali
- 495 varietà iscritte ai registri nazionali per le quali l'Ente è responsabile delle attività di conservazione

http://sito.entecra.it/portale/cra_catalogo_innovazioni.php?lingua=IT

b) Condivisione delle conoscenze CREA con le imprese

Le singole Strutture di ricerca dell'Ente hanno sviluppato diverse iniziative come ad esempio incontri per comparto, attività dimostrative in campo, "porte aperte", mostre pomologiche, partecipazione a fiere internazionali ecc., per far conoscere i risultati prodotti dalle proprie attività di ricerca.

Inoltre l'Ente, al fine di consentire alle imprese interessate di avere utili indicazioni sulle diverse tipologie di nuovi risultati già disponibili per la loro applicazione in specifici contesti produttivi, ne ha selezionato 54 tra questi, ciascuno dei quali descritto in forma divulgativa, ma tale da far





comprendere come si colloca nell'ambito dei programmi di sviluppo strategico nazionale, e "pronti all'uso" per essere funzionali alla risoluzione di specifiche problematiche di settore.

La raccolta delle 54 schede descrittive è stata messa a disposizione delle imprese attraverso la pubblicazione "Conoscenze e soluzioni innovative per le imprese e il territorio – Raccolta schede risultato 2016" disponibile anche sul sito web dell'Ente all'indirizzo:

http://sito.entecra.it/portale/public/documenti/agritrasfer_libro_light_def_1.pdf?lingua=IT

L'aggiornamento degli archivi dei risultati e delle innovazioni e le iniziative organizzate per la loro diffusione, hanno portato diverse imprese singole e associate a richiedere la partecipazione alle attività di condivisione delle conoscenze CREA attraverso l'uso del sistema Agritrasfer. Tutto questo anche in ragione dell'applicazione dei Piani di Sviluppo Rurale regionali che favoriscono le iniziative di trasferimento dell'innovazione attraverso la cooperazione fra i diversi attori del sistema produttivo e del mondo della ricerca.

c) Accesso alle innovazioni CREA da parte delle imprese

Al fine di facilitare le imprese ad accedere alle conoscenze CREA, per poter individuare tra queste quelle suscettibili di diffusione e valorizzazione economica, sono stati aggiornati gli archivi Agritrasfer contenenti le schede descrittive di brevetti, privative per novità vegetali e nuove varietà vegetali iscritte ai registri varietali nazionali.

All'azione di promozione e pubblicità delle innovazioni disponibili al licensing ha fatto seguito la pubblicazione di specifici avvisi pubblici per consentire alle imprese di manifestare interesse per determinate innovazioni. A fronte degli interessi manifestati sono stati attivati successivi accordi di concessione dei diritti di licenza per la diffusione e valorizzazione economica delle stesse innovazioni.

Tale attività di trasferimento tecnologico ha consentito nel corso del 2016 di sottoscrivere 22 nuovi contratti di licenza e/o accordi di gestione collegati alla valorizzazione di brevetti, varietà e materiali vegetali selezionati dal CREA.

I nuovi contratti/accordi di licenza/sviluppo stipulati con le imprese aggiornano il numero totale di contratti attivi (oltre 260) collegati al trasferimento tecnologico dalla cui attuazione ed esecuzione è stata generata un'entrata complessiva accertata per il 2016 pari a euro 981.048,86.

Partecipazioni societarie

Al fine di garantire il conseguimento delle proprie finalità istituzionali, è proseguita l'attività di coordinamento ed espletamento delle istruttorie per la stipulazione di convenzioni, contratti ed accordi di collaborazione con altre amministrazioni pubbliche e/o altre persone giuridiche pubbliche o private.

Allo stesso modo, al fine di garantire la partecipazione dell'Ente a progetti di ricerca finanziati dalla Unione Europea e/o da altri Enti istituzionali nazionali e/o internazionali, è proseguita l'attività propedeutica alla adesione dell'Ente ad associazioni temporanee di scopo e/o di impresa (ATS/ATI) e Consortium Agreement o altrimenti denominate.



Nel dettaglio nel corso del 2016 sono state svolte:

- l'istruttoria per la corretta redazione di Consortium Agreement (CA) nell'ambito di 15 progetti di ricerca europei Horizon 2020;
- le istruttorie per l'adesione a 4 Associazioni temporanee di scopo (ATS) per la realizzazione di attività prevista dai progetti di ricerca svolti nell'ambito dei bandi nazionali FESR, PSR et similia;
- l'istruttoria per la corretta redazione di 3 Joint Research Unit (JRU) per lo svolgimento coordinato di attività progettuali previste da bandi promossi dalla Commissione Europea d'intesa con soggetti ed organismi avente sede in stati UE;
- l'istruttoria per la corretta redazione di 9 Accordi di Collaborazione scientifica/Quadro tra il CREA ed altri Enti istituzionali;
- l'istruttoria per la definizione di 1 Cluster e 2 Accordi di Rete;
- l'istruttoria per la definizione di 16 Protocolli d'intesa e 5 Memorandum of Understanding stipulati con soggetti (Enti/organismi) nazionali ed internazionali per il coordinamento e la realizzazione di attività in differenti e diversificati ambiti operativi;
- l'istruttoria per la predisposizione di 6 Convenzioni finalizzate a definire le modalità operative per realizzare le attività previste da altri Accordi già preesistenti tra il CREA e gli altri soggetti istituzionali.

Gestione del Patrimonio

La gestione del patrimonio nell'anno 2016 ha riguardato il rafforzamento delle attività di razionalizzazione per ottemperare agli obblighi normativi in materia di "Spending review".

Nello specifico si è proceduto alla chiusura delle postazioni regionali ex Inea-Umbria, Puglia, Calabria, Marche, Liguria, Friuli Venezia Giulia e Lazio.

Il risparmio di spesa ulteriormente conseguito dalla chiusura delle sopra citate sedi è pari ad € 168.533,12. Per ciascuna delle sedi in questione è stato intrapreso uno specifico percorso che ha tenuto conto sia delle attività svolte dalla struttura regionale che delle collaborazioni in atto con gli Enti territoriali.

Nel corso del 2016 si è provveduto alla concentrazione degli uffici dell'Amministrazione Centrale, degli Organi societari e dell'ex Inea presso un unico plesso, garantendo minori costi e una maggior funzionalità. Complessivamente, tenendo conto anche dei risparmi gestionali e delle risorse patrimoniali liberate, si registra un risparmio di circa 2 milioni di euro nell'arco di 6 anni.

A questi si aggiungono i risparmi ottenuti dagli accorpamenti delle sedi di Milano, Vercelli e Bologna (ex-ENSE), nonché quelli di Fisciano, Cosenza e Parma (ex-INCA) e della ex Unità per le colture alternative al tabacco di Scafati per un importo complessivo di circa € 324.000.

L'attività di valorizzazione nell'anno 2016 ha avuto come altro obiettivo l'alienazione di alcuni immobili rientranti nel patrimonio disponibile dell'Ente.

A tal fine si è proceduto alla pubblicazione dei bandi per l'alienazione dei compendi immobiliari siti in Roma in Via Cassia 176 e in Via Onofrio Panvinio 11, insieme all'immobile sito in Firenze, alla Piazza Massimo D'Azeglio 30 ed a quello sito in Modena in Viale Caduti in



Guerra, 134. Le procedure avviate sono andate deserte ad eccezione di quella riguardante l'immobile, sito in Firenze, Piazza Massimo D'Azeglio 30, che è stato aggiudicato o per l'importo di € 5.100.100,00 (Euro cinquemilioncentomilacento/00), alla Società PROMOTUR S.r.l. con sede in Firenze, Via della Scala 22 - CAP 50123. Per gli immobili siti in Roma in Via Cassia 176 e in Via Onofrio Panvinio 11 è stata prodotta offerta vincolante da parte di Cassa e Depositi e Prestiti Investimenti Sgr s.p.a. ai sensi dell'art. 11-quinquies del decreto legge 30 settembre 2005 n° 203 convertito con modificazioni dalla legge 2 dicembre 2005 n°248 per un importo complessivo di € 11.200.000.

Gestione del personale

Sotto il profilo della gestione del personale, l'anno 2016 è stato caratterizzato da adempimenti finalizzati a proseguire l'attuazione di quanto previsto nel Piano triennale di fabbisogno del personale del CREA 2014-2016, trasmesso al Dipartimento della Funzione pubblica con nota prot. n. 48785 del 9 settembre 2015. In particolare, al fine di rilanciare l'attività di ricerca svolta dall'Ente, il Piano ha previsto di destinare la quasi totalità delle risorse assunzionali, disponibili a legislazione vigente, all'assunzione di personale con profilo di ricercatore/tecnologo.

In coerenza con le previsioni contenute nel suddetto Piano assunzionale in ordine al reclutamento ai sensi dell'art.52 comma 1 bis del decreto legislativo n. 165/2001, nel mese di maggio sono state assunte n. 2 unità di personale nell'ambito dei 4 posti relativi al profilo di Dirigente Tecnologo, I livello, attingendo alla vigente graduatoria di concorso pubblico, già espletato per il medesimo profilo e livello presso l'ex INRAN ed approvata con la delibera n. 2 del 9 gennaio 2007 dell'allora Presidente.

Si è altresì proceduto alle assunzioni obbligatorie relative alle categorie protette di cui alla legge 12 marzo 1999 n.68 ed in particolare delle seguenti unità di personale: n.1 con il profilo di Operatore di amministrazione VIII livello, n.3 con il profilo di Collaboratore di amministrazione VII e n.1 con il profilo di Ricercatore III livello.

Nel mese di dicembre si è proceduto, inoltre, alla sottoscrizione dei contratti individuali di lavoro a tempo indeterminato di n. 20 Ricercatori e di n.6 Tecnologi in regime di part time al 75%, individuati all'esito delle relative selezioni pubbliche.

Dot. Salvatore RARLATO



BILANCIO CONSUNTIVO PER L'ESERCIZIO FINANZIARIO 2016

Allegati

Relazione del Collegio dei Revisori dei Conti
(Verbale n° 5 del 30/05/2017)

*Collegio dei Revisori dei Conti
Consiglio per la ricerca in agricoltura
e l'analisi dell'economia agraria*

VERBALE N. 5/2017

In data 30/5/2017 alle ore 13,00, presso la sede legale del CREA, in via Po 14, si è riunito, previa regolare convocazione avvenuta con e-mail del 25 maggio 2017, il Collegio dei revisori dei conti, nelle persone di:

Dott.ssa Laura BELMONTE	Presidente	Presente
Dott. Carlo REGOLIOSI	Componente effettivo	Presente
Dott. Carlo FEROCINO	Componente supplente	Assente giustificato come da comunicazione e-mail del 29 maggio 2016

Assente giustificato il Cons. Quirino LORELLI Magistrato Delegato al controllo ai sensi dell'art. 12 della Legge 21 marzo 1958 che ha comunicato la propria impossibilità con e-mail del 26 maggio 2016.

Ordine del Giorno:

1. Bilancio consuntivo anno 2016

Assiste alla seduta in qualità di segretario verbalizzante la Dott.ssa Laura Damiano.

La documentazione relativa al documento contabile è stata trasmesso al Collegio dei revisori con nota prot. n. 21250 del 19/5/2017, in conformità a quanto previsto dall'articolo 20, comma 3, del decreto legislativo 30 giugno 2011, n. 123, per acquisirne il relativo parere di competenza. La stessa è stata successivamente integrata con nota prot. n. 21805 del 24/5/2017 con la trasmissione dello stato patrimoniale e conto economico.

Il Collegio viene assistito, nell'esame del predetto elaborato contabile, dal Responsabile dell'Ufficio bilancio e ragioneria nella persona della Dott.ssa Speranza De Chiara e dalla sig.ra Roberta Trastulli collaboratore di amministrazione dell'ufficio bilancio, appositamente invitate dall'organo di controllo, per fornire a quest'ultimo tutti gli elementi informativi necessari per la redazione del prescritto parere.

Il Collegio prosegue l'esame del documento e, dopo aver acquisito ogni utile notizia al riguardo ed aver effettuato le opportune verifiche, redige la relazione al Bilancio consuntivo per l'esercizio finanziario 2016 che viene allegata al presente verbale e ne costituisce parte integrante (Allegato 1).

Il Collegio rammenta, infine, che il Rendiconto in questione, completo degli allegati, dovrà essere trasmesso all'Amministrazione vigilante e al Ministero dell'economia e delle finanze.

Non essendovi altre questioni da trattare, la riunione termina alle ore 16,00 previa stesura del presente verbale, che viene successivamente inserito nell'apposito registro.

Letto, confermato e sottoscritto.

Il Collegio dei Revisori dei conti

Dott.ssa Laura BELMONTE (Presidente)

Dott. Carlo REGOLIOSI (Componente)

Allegato 1

**CONSIGLIO PER LA RICERCA IN AGRICOLTURA E L'ANALISI DELL'ECONOMIA AGRARIA
CREA****RELAZIONE AL RENDICONTO GENERALE
DELL'ESERCIZIO FINANZIARIO
2016****BILANCIO CONSUNTIVO ANNO 2016**

Il Bilancio consuntivo dell'esercizio finanziario 2016 si compone dei seguenti documenti:

- Conto del bilancio (competenza/residui/cassa);
- Conto economico;
- Stato patrimoniale;
- La situazione amministrativa;
- Relazione tecnica del Direttore Generale e Nota Integrativa

CONSIDERAZIONI GENERALI

Con riferimento alla struttura ed al contenuto, il rendiconto generale è stato predisposto in conformità al Regolamento di contabilità dell'Ente ed alla normativa vigente in materia (DPR n. 97/2003). L'Ente a partire dall'esercizio 2016 ha adottato il piano dei conti integrato di cui al DPR n. 132/2013 emanato ai sensi dell'art. 4 comma 3 lett. c) del D.lgs. n.91/2011. Tale nuova configurazione ha determinato diverse criticità nel raccordo delle voci presenti nel conto economico e stato patrimoniale dell'esercizio 2015 con le voci rappresentate nei medesimi documenti previsti nel piano dei conti integrato. In alcuni casi dette voci sono risultate aggregate o, al contrario, disaggregate rispetto alla precedente rappresentazione. Per quanto riguarda lo stato patrimoniale le immobilizzazioni sono state rappresentate al netto dei fondi di ammortamento diversamente da quanto previsto dal piano dei conti integrato ove le passività vengono considerate al lordo dell'ammortamento e quest'ultimo rappresentato tra le passività.

Dalla documentazione fornita risulta che l'Ente ha provveduto alla redazione del prospetto riepilogativo nel quale viene riassunta la spesa classificata in base alle missioni ed ai programmi individuati applicando le prescrizioni contenute nel DPCM 12 dicembre 2012 e le indicazioni di cui alla Circolare del Dipartimento della RGS n. 23 del 13 maggio 2013.

Si fa presente che non è stato ancora redatto il piano degli indicatori in conformità a quanto previsto dal citato DPCM 18 settembre 2012, in quanto il Ministero vigilante ha trasmesso la nota per le direttive il 24/3/2017.

L'Ente ha conseguito l'equilibrio di bilancio.



Il Collegio prende in esame il Conto consuntivo per l'esercizio 2016 che è così riassunto nelle seguenti tabelle:

QUADRO RIASSUNTIVO DEL RENDICONTO FINANZIARIO

Entrate	Previsione iniziale anno 2016 Euro	Variazioni anno 2016 Euro	Previsione definitiva anno 2016 Euro	Somme accertate anno 2016 Euro	Somme accert. Riscosse anno 2016 Euro	Somme accert. da riscuotere anno 2016 Euro	Diff. % accertamenti-previs.iniz.
Trasferimenti Correnti - Titolo II	111.002.574,00	22.840.160,52	133.842.734,52	133.869.654,10	108.262.937,31	25.606.716,79	20,60%
Entrate extratributarie - Titolo III	13.020.579,00	3.096.697,57	16.117.276,57	17.314.885,25	12.705.094,97	4.609.790,28	32,98%
Entrate conto capitale - Titolo IV	64.000,00	550.348,84	614.348,84	694.207,27	680.288,02	13.919,25	84,70%
Entrate da riduzione di attività finanziarie - Titolo V	0,00	0,00	0,00	3.008.067,25	3.008.067,25	0,00	100%
Accensioni di prestiti - Titolo VI	0,00	14.860.160,67	14.860.160,67	14.860.160,67	14.860.160,67	0,00	100%
Anticipazioni da istituto tesoriere/cassiere - Titolo VII	0,00	0,00	0,00	0,00	0,00	0,00	0%
TOTALE	124.087.153,00	41.347.367,60	165.434.520,60	169.746.974,54	139.516.548,22	30.230.426,32	36,80%
Entrate	Previsione iniziale anno 2016 Euro	Variazioni anno 2016 Euro	Previsione definitiva anno 2016 Euro	Somme accertate anno 2016 Euro	Somme accert. Riscosse anno 2016 Euro	Somme accert. da riscuotere anno 2016 Euro	Diff. % accertamenti-previs.iniz.
Partite Giro Titolo IX	43.746.350,00	8.890.715,05	52.637.065,05	47.907.267,07	40.666.812,22	7.240.454,85	9,48%
Totale Entrate	167.833.503,00	50.238.082,65	218.071.585,65	217.654.241,61	180.183.360,44	37.470.881,17	29,68%
Avanzo amministrazione utilizzato	120.737.352,00	-688.754,70	120.048.597,30				
Totale Generale	288.570.855,00	49.549.327,95	338.120.182,95	217.654.241,61	180.183.360,44	37.470.881,17	
DISAVANZO DI COMPETENZA							
Totale a pareggio	288.570.855,00	49.549.327,95	338.120.182,95	217.654.241,61	180.183.360,44	37.470.881,17	

Spese	Previsione iniziale anno 2016	Variazioni anno 2016	Previsione definitiva anno 2016	Somme impegnate anno 2016	Pagamenti anno 2016	Rimasti da pagare anno 2016	Diff.% impegni - previs.iniz.
Spese correnti - Titolo I	238.343.915,00	37.457.832,01	275.801.747,01	149.094.982,24	126.422.463,62	22.672.518,62	-37,45%
Spese in conto capitale - Titolo II	6.480.590,00	2.687.704,13	9.168.294,13	3.670.313,40	2.232.982,01	1.437.331,39	-43,36%
Spese per incremento attività finanziarie - Titolo III	0,00	33.632,28	33.632,28	33.632,28	33.632,28	0,00	100%
Rimborso prestiti - Titolo IV	0,00	479.444,48	479.444,48	479.444,48	479.444,48	0,00	100%
Chiusura Anticipazioni ricevute da istituto tesoriere/cassiere - Titolo V	0,00	0,00	0,00	0,00	0,00	0,00	0
Partite Giro - Titolo VII	43.746.350,00	8.890.715,05	52.637.065,05	47.907.267,07	38.527.687,14	9.379.579,93	9,51%
Totale Spese	288.570.855,00	49.549.327,95	338.120.182,95	201.185.639,47	167.696.209,53	33.489.429,94	-30,28%
Avanzo finanziario di competenza				16.468.602,14			
Totale Generale	288.570.855,00	49.549.327,95	338.120.182,95	217.654.241,61	167.696.209,53	33.489.429,94	

Situazione di equilibrio dati di cassa

Prospetto riepilogativo dati di cassa	Anno 2016
Descrizione	Importo
Saldo cassa iniziale	55.320.499,41
Riscossioni	209.341.228,61
Pagamenti	220.105.356,36
Saldo finale di cassa	44.556.371,66

Il Rendiconto generale 2016, presenta un avanzo finanziario di competenza di euro 16.468.602,14 pari alla differenza tra le entrate accertate e le spese impegnate, come appresso indicato:

TOTALE ENTRATE ACCERTATE	217.654.241,61
TOTALE USCITE IMPEGNATE	201.185.639,47
AVANZO FINANZIARIO DI COMPETENZA	16.468.602,14

La previsioni iniziali delle entrate e delle uscite correnti, pari rispettivamente ad euro 111.002.574,00 ed euro 238.343.915,00 sono conformi con quelle indicate nel bilancio di previsione 2016 deliberato dal Commissario straordinario con Decreto n. 112 dell'11/12/2015 ed hanno subito complessivamente variazioni in aumento per euro 22.840.160,52 relativamente alle entrate correnti ed € 37.457.832,01 relativamente alle spese correnti, mentre, le partite di giro, inizialmente previste per euro 43.746.350,00 hanno subito variazioni in aumento per euro 8.890.715,05.

Le spese in conto capitale previste nel documento previsionale in euro 6.480.590,00, hanno subito una variazione in aumento di euro 2.687.704,13

ESAME DELLA GESTIONE DI COMPETENZA

ENTRATE CORRENTI

Le entrate correnti accertate, al netto delle partite di giro, sono costituite da:

		ACCERTAMENTI	ACCERTAMENTI
<i>Entrate</i>		Anno 2016	Anno 2015
II - Trasferimenti correnti	Euro	133.869.654,10	165.036.804,66
III - Entrate extratributarie	Euro	17.314.885,25	
IV - Entrate in conto capitale	Euro	694.207,27	1.629.193,13
V - Entrate da riduzione di attività finanziarie	Euro	3.008.067,25	---
VI - Accensione Prestiti	Euro	14.860.160,67	---
Totale Entrate		169.746.974,54	166.665.997,79

Le Entrate per trasferimenti correnti, pari ad euro 133.869.654,10 riguardano:

2.01.01.	Trasferimenti correnti da Amministrazioni pubbliche	Euro	129.658.303,37
2.01.02.	Trasferimenti correnti da Famiglie	Euro	3.000,00
2.01.03.	Trasferimenti correnti da Imprese	Euro	1.232.826,74
2.01.04.	Trasferimenti correnti da Istituzioni Sociali Private	Euro	217.330,00
2.01.05.	Trasferimenti correnti dall'Unione Europea e dal Resto del Mondo	Euro	2.758.193,99
	Totale	Euro	133.869.654,10

Le **Entrate extratributarie**, pari ad euro 17.314.885,25 riguardano:

3.01.01.	Vendita di beni	Euro	3.075.823,78
3.01.02.	Entrate dalla vendita e dall'erogazione di servizi	Euro	11.893.894,69
3.01.03.	Proventi derivanti dalla gestione dei beni	Euro	740.019,89
3.03.03.	Altri interessi attivi	Euro	25,62
3.04.02.	Entrate derivanti dalla distribuzione di dividendi	Euro	67,93
3.05.01.	Indennizzi di assicurazione	Euro	440.818,45
3.05.02.	Rimborsi in entrata	Euro	1.014.621,99
3.05.99.	Altre entrate correnti n.a.c.	Euro	149.612,90
	Totale	Euro	17.314.885,25

ENTRATE IN CONTO CAPITALE

Le entrate in conto capitale sono rappresentate nella seguente tabella:

		<i>ACCERTAMENTI</i>	<i>ACCERTAMENTI</i>
		<i>Anno 2016</i>	<i>Anno 2015</i>
Entrate			
<i>Entrate da alienazione di beni materiali e immateriali</i>	Euro	660.843,13	250.092,77
<i>Altre entrate in conto capitale</i>	Euro	33.364,14	1.379.100,36
Totale Entrate in conto capitale	Euro	694.207,27	1.629.193,13

Le citate entrate riguardano, relativamente alle entrate derivanti da alienazione di beni materiali e immateriali:

- Alienazione di beni materiali per euro 105.863,76;
- Cessione di Terreni e di beni materiali non prodotti per euro 554.979,37;

Le altre entrate in conto capitale riguardano:

- Entrate in conto capitale dovute a rimborsi, recuperi e restituzioni di somme non dovute o incassate in eccesso per euro 27.828,17;
- Altre entrate in conto capitale n.a.c. per euro 5.535,97;

Le entrate accertate al Titolo V "Entrate da riduzione di attività finanziarie" pari ad euro 3.008.067,25 sono riferite al capitolo 5.02.08.99.999. "Riscossione crediti di breve termine a tasso non agevolato da altre Imprese" e sono riferite al riscatto delle polizze assicurative collettive stipulate in anni precedenti dall'ex INEA (polizze n. 9002788 - 9019332) compagnia Generali Italia S.p.A. per l'accantonamento delle quote TFR maturate dai propri dipendenti assunti a tempo indeterminato e determinato. Dal punto di vista finanziario l'importo anzidetto è stato portato ad incremento del Fondo trattamento di fine rapporto (capitolo 1.10.01.99.999.04.02 "Altri fondi n.a.c.").

Le entrate accertate al Titolo VI "Accensione Prestiti" pari ad euro 14.860.160,67 sono riferite al capitolo 6.03.01.01.001. "Accensione mutui e altri finanziamenti a medio lungo termine da Ministeri" e sono riferite all'anticipazione di liquidità riconosciuta all'Ente dal MEF ai sensi dell'Art. 8 comma 4ter lett. b) del Decreto Legge n. 78/2015 del 23/12/2015. L'importo in questione è stato assegnato all'Ente per procedere al pagamento dei debiti certi liquidi ed esigibili al 31/12/2014 della gestione INEA incorporata dal CREA ai sensi della Legge 190 del 23/12/2014 (legge di stabilità 2015), art. 1 comma 381, 382, 383.

SPESE CORRENTI

Le uscite correnti sono costituite da:

<i>Uscite Correnti - Titolo I</i>		IMPEGNI Anno 2016
Redditi da lavoro dipendente	Euro	104.239.899,34
Imposte e tasse a carico dell'ente	Euro	8.793.790,07
Acquisto di beni e servizi	Euro	32.280.816,95
Trasferimenti correnti	Euro	1.585.554,66
Interessi passivi	Euro	74.537,03
Altre spese per redditi da capitale	Euro	382,78
Rimborsi e poste correttive delle entrate	Euro	4.458,44
Altre spese correnti	Euro	2.115.542,97
Totale Spese Correnti	Euro	149.094.982,24

Le spese per Redditi da lavoro dipendente riguardano:

1.01.01.	Retribuzioni lorde	Euro	80.676.994,38
1.01.02.	Contributi sociali a carico dell'ente	Euro	23.562.904,96
	Totale	Euro	104.239.899,34

Le spese per Imposte e tasse a carico dell'ente diversi riguardano:

1.02.01.	Imposte, tasse e proventi assimilati a carico dell'ente	Euro	8.793.790,07
----------	---	------	--------------

Le spese per Acquisto di beni e servizi riguardano:

1.03.01.	Acquisto di beni	Euro	4.084.661,49
1.03.02.	Acquisto di servizi	Euro	28.196.155,46
	Totale	Euro	32.280.816,95

Le spese per Trasferimenti correnti riguardano:

1.04.01.	Trasferimenti correnti a Amministrazioni Pubbliche	Euro	1.173.320,83
1.04.02.	Trasferimenti correnti a Famiglie	Euro	159.896,39
1.04.03.	Trasferimenti correnti a Imprese	Euro	252.337,44
	Totale	Euro	1.585.554,66

Altre spese per Interessi passivi riguardano:

1.07.05.	Interessi su Mutui e altri finanziamenti a medio lungo termine	Euro	67.025,52
1.07.06.	Altri interessi passivi	Euro	7.511,51
	Totale	Euro	74.537,03

Altre spese per redditi da capitale riguardano:

1.08.02.	Diritti reali di godimento e servitù onerose	Euro	382,78
----------	--	------	--------

Altre spese per Rimborsi e poste correttive delle entrate riguardano:

1.09.99.	Altri Rimborsi di parte corrente di somme non dovute o incassate in eccesso	Euro	4.458,44
----------	---	------	----------

Altre spese correnti riguardano:

1.10.04.	Premi di assicurazione	Euro	574.947,75
1.10.05.	Spese dovute a sanzioni, risarcimenti e indennizzi	Euro	1.496.697,03
1.10.99.	Altre spese correnti n.a.c.	Euro	43.898,19
	Totale	Euro	2.115.542,97

SPESE IN CONTO CAPITALE

Le spese in conto capitale per complessivi euro 3.670.313,40 sono rappresentate nella seguente tabella:

Titolo II Uscite		IMPEGNI	
Uscite		Anno 2016	
Investimenti fissi lordi e acquisto di terreni	Euro	3.670.313,40	
Totale Uscite in conto capitale	Euro	3.670.313,40	

Le spese per Investimenti fissi lordi e acquisto di terreni riguardano:

2.02.01.	Beni materiali	Euro	3.433.982,62
2.02.03.	Beni immateriali	Euro	236.330,78
	Totale	Euro	3.670.313,40

Le spese per beni materiali ammontano ad euro 3.433.982,62 e riguardano spese per:

2.02.01.01.001.	Mezzi di trasporto stradali	38.120,39
2.02.01.03.001.	Mobili e arredi per ufficio	64.149,78
2.02.01.03.999.	Mobili e arredi n.a.c.	6.769,17
2.02.01.04.001.	Macchinari	25.785,50
2.02.01.04.002.	Impianti	15.695,25
2.02.01.05.001.	Attrezzature scientifiche	777.093,33
2.02.01.05.999.	Attrezzature n.a.c.	270.013,84
2.02.01.06.001.	Macchine per ufficio	111.175,60
2.02.01.07.001.	Server	25.487,02
2.02.01.07.002.	Postazioni di lavoro	84.054,46
2.02.01.07.003.	Periferiche	4.618,26
2.02.01.07.004.	Apparati di telecomunicazione	3.891,56
2.02.01.07.999.	Hardware n.a.c.	176.739,98
2.02.01.09.002.	Fabbricati ad uso commerciale e istituzionale	1.647.508,54
2.02.01.09.005.	Fabbricati rurali	181.527,09
2.02.01.99.001.	Materiale bibliografico	1.352,85
	Totale Beni materiali	3.433.982,62

Le spese per beni immateriali ammontano ad euro 236.330,78 e riguardano spese per:

2.02.03.02.001.	Sviluppo software e manutenzione evolutiva	23.912,00
2.02.03.02.002.	Acquisizione software e manutenzione evolutiva	188.290,62
2.02.03.04.001.	Opere dell'ingegno e Diritti d'autore	24.128,16
	Totale Beni immateriali	236.330,78

CA  7

PARTITE DI GIRO

Le partite di giro che risultano in pareggio, ammontano ad euro 47.907.267,07 e corrispondono alle entrate alle uscite che l'ente effettua in qualità di sostituto d'imposta, ovvero per conto di terzi, le quali costituiscono al tempo stesso un debito ed un credito per l'Ente, nonché le somme amministrate dal cassiere e dai funzionari ordinatori e da questi rendicontate o rimborsate.

Si evidenzia che il fondo a disposizione dell'economista pari ad € 990,00, per quanto riguarda la sede amministrativa dell'Ente, nel corso dell'esercizio 2016 era di euro 990,00 ed è stato riversato al bilancio così come già rilevato dal Collegio in sede di verifica di cassa al 31/12/2016 (verbale CdR n. 3 del 9/5/2017).

SITUAZIONE AMMINISTRATIVA

La situazione amministrativa, come esposto nella tabella che segue, evidenzia il saldo di cassa iniziale, gli incassi ed i pagamenti dell'esercizio, il saldo di cassa alla chiusura dell'esercizio, il totale delle somme rimaste da riscuotere, di quelle rimaste da pagare e il risultato finale di amministrazione, che ammonta ad euro 140.353.228,15.

	In conto		Totale
	RESIDUI	COMPETENZA	
Fondo di cassa al 1° gennaio 2016			55.320.499,41
RISCOSSIONI	29.157.868,17	180.183.360,44	209.341.228,61
PAGAMENTI	52.409.146,83	167.696.209,53	220.105.356,36
Fondo di cassa al 31 dicembre 2016			44.556.371,66
RESIDUI		RESIDUI	
esercizi precedenti.		dell'esercizio	
RESIDUI ATTIVI	137.438.340,30	37.470.881,17	174.909.221,47
RESIDUI PASSIVI	45.622.935,04	33.489.429,94	79.112.364,98
Avanzo al 31 dicembre 2016			140.353.228,15

Il saldo di cassa alla fine dell'esercizio corrisponde con le risultanze del conto dell'Istituto Tesoriere/Cassiere al 31/12/2016 che ammonta ad euro 44.556.371,22

Il citato avanzo di amministrazione trova riscontro dalla verifica effettuata come esposto nella seguente tabella:

Descrizione importo	Importo
Avanzo di amministrazione esercizio precedente	120.048.597,30
Avanzo di competenza 2016	16.468.602,14
Radiazione Residui attivi	-4.676.026,29
Radiazioni Residui passivi	+8.512.055,00
AVANZO DI AMMINISTRAZIONE AL 31 DICEMBRE 2016	140.353.228,15

In merito all'avanzo e al suo utilizzo nell'esercizio 2017 si rinvia alla Relazione tecnica del Direttore Generale.



GESTIONE DEI RESIDUI

Per i residui evidenziati nella situazione amministrativa l'Ente ha fornito specifico elenco distinto anche per anno di formazione. Gli stessi alla data 31 dicembre 2016 risultano così determinati:

RESIDUI ATTIVI

(A)	(B)	(C= A-B)	(D)	(E=C-D)	F=E/A	G	H=(E+G)
Residui attivi al 1° gennaio 2016	Incassi 2016	Residui ancora da incassare	Radiazione residui attivi	Residui attivi ancora in essere	% da riscuotere	Residui attivi sorti nell'anno 2016	Totale residui al 31/12/2016
171.272.234,76	29.157.868,17	142.114.366,59	-4.676.026,29	137.438.340,30	80%	37.470.881,17	174.909.221,47

In merito all'andamento degli incassi dei residui attivi si rappresenta quanto segue:

RESIDUI PASSIVI

(A)	(B)	(C= A-B)	(D)	(E=C-D)	F=E/A	G	H=(E+G)
Residui passivi al 1° gennaio 2016	Pagamenti 2016	Residui ancora da pagare	Radiazione residui passivi	Residui passivi ancora in essere	% da pagare	Residui passivi sorti nell'anno 2016	Totale residui al 31/12/2016
106.544.136,87	52.409.146,83	54.134.990,04	-8.512.055,00	45.622.935,04	43%	33.489.429,94	79.112.364,98

SITUAZIONE PATRIMONIALE

La situazione patrimoniale viene rappresentata nella seguente tabella:

P1) ATTIVITA'	Valori al 31/12/2016		Valori al 31/12/2015	
	Parziali	Totali	Parziali	Totali
P1.1) Crediti verso lo Stato		0,00		0,00
P1.2) Immobilizzazioni:		119.713.961,00		124.195.437,00
Immobilizzazioni Immateriali	1.606.668,00		1.450.130,00	
Immobilizzazioni Materiali	117.860.546,00		119.551.781,00	
Immobilizzazioni Finanziarie	246.748,00		3.193.527,00	
P1.3) Attivo circolante:		151.505.323,00		161.950.926,00
Rimanenze	1.442.621,00		1.527.076,00	
Residui attivi (crediti)	105.506.330,00		105.103.349,00	
di cui Fondo svalutazione crediti*				-2.746.124,00*
Attività finanziarie che non costituiscono immobilizzazioni	0,00		0,00	
Disponibilità liquide	44.556.372,00		55.320.499,00	
P1.4) Ratei e Risconti:		128.358,00		1.927.858,00
Ratei e risconti	128.358,00		1.927.858,00	
TOTALE ATTIVITA'		271.347.643,00		285.328.097,00
P2) PASSIVITA'				
P2.1) Patrimonio netto		160.285.660,00		166.549.826,00
Fondo di dotazione	34.071,00		34.071,00	
Riserve	166.515.755,00		170.148.591,00	

Altri conferimenti di capitale	107.711,00		0,00
Avanzi economici esercizi precedenti			1.693.999,00
Avanzo/Disavanzo economico dell'esercizio	-6.371.877,00		-5.326.836,00
Contributi in conto capitale			
P2.2) Fondi per rischi ed oneri ed altri fondi		2.746.588,00	4.821.259,00
di cui Fondo svalutazione crediti *			-2.746.124,00*
P2.3) Trattamento di fine rapporto di lavoro subordinato		60.480.859,00	61.215.917,00
P2.4) Debiti		47.834.537,00	55.487.218,00
P2.5) Ratei e risconti e contributi agli investimenti		0,00	0,00
TOTALE PASSIVITA'		271.347.643,00	285.328.097,00

*L'importo del fondo svalutazione crediti era riportato nello stato patrimoniale anno 2015 era tra le attività con segno negativo, mentre nella nuova impostazione dello stato patrimoniale anno 2016 l'importo viene riportato nel totale delle passività.

CONTO ECONOMICO

Il conto economico evidenzia i componenti positivi e negativi della gestione secondo criteri di competenza economica e presenta i seguenti valori:

CONTO ECONOMICO		
Descrizione	Anno 2016	Anno 2015
E1 - Componenti positive della gestione	146.602.867	148.949.642
E2 - Componenti negative della gestione	153.332.196	157.842.686
Differenza tra valori positivi e negativi della produzione	-6.729.329	-8.893.044
E3 - Proventi e oneri finanziari	-57.962	1.155.025
E5 - Proventi e oneri straordinari	415.414	2.411.182
Avanzo/Disavanzo Economico	-6.371.877	-5.326.837

- Componenti positivi della gestione Euro 146.602.867

- Componenti negative della gestione Euro 153.332.196 di cui euro 5.779.245 Ammortamento di immobilizzazioni materiali ed euro 145.427 Ammortamento di immobilizzazioni immateriali

-Proventi ed oneri finanziari euro -57.962 di cui euro 74.537 per Interessi ed euro 16.575 per Altri proventi finanziari

-Partite straordinarie euro 415.414 di cui Oneri straordinari euro 4.481.423 Sopravvenienze passive euro 1.181.512 Proventi straordinari euro -4.896.837 Trasferimenti in conto capitale euro -1.814.526 Insussistenze del passivo euro 2.295.291 Sopravvenienze attive euro 106.073 Plusvalenze euro -675.411 Altri proventi straordinari euro -5.536

-Risultato economico disavanzo euro -6.371.877

Inoltre, il Collegio verifica che:

- che l'Ente, in merito agli adempimenti previsti dall'art. 27, commi 2, 4 e 5 del D.L. n. 66/2014, convertito dalla legge n. 89/2014, ha pubblicato sul proprio sito l'indicatore di tempestività dei pagamenti per l'esercizio 2016 che è risultato pari a -4,72 senza tener conto dei debiti certi liquidi ed esigibili ereditati dall'INEA.
- l'Ente ha rispettato le singole norme di contenimento previste dalla vigente normativa come risulta dal prospetto di seguito riportato:

GESTIONE ORDINARIA	LIMITE DI SPESA	CODICE CAPITOLO DI SPESA	DESCRIZIONE CAPITOLO	IMPEGNATO 2016	
Spese per attività di formazione					
Art. 6, comma 13, D.L. 78 del 31/5/2010, legge di conversione 30 luglio 2010 n. 122: a decorrere dal 2011 le pubbliche amministrazioni devono ridurre del 50% rispetto al 2009 le spese per l'attività di formazione.					
Limite di spesa CRA 119.280,84	119.280,84		1.03.02.04.001.	Acquisto di servizi per formazione specialistica	56.846,19
Limite di spesa ex INRAN 2.225,00	2.225,00	158.505,84	1.03.02.04.002.	Acquisto di servizi per formazione generica	3.992,26
Limite di spesa ex INEA 37.000,00	37.000,00		1.03.02.04.999.	Acquisto di servizi per altre spese per formazione e addestramento n.a.c.	16.235,00
TOTALE					77.073,45

Spese per personale a tempo determinato					
Art. 9, comma 28, D.L. 78 del 31/5/2010, legge di conversione 30 luglio 2010 n. 122: la spesa relativa al personale a tempo determinato non deve superare il limite del 50% della spesa sostenuta nell'anno 2009 per lo stesso finalità".					
L'importo indicato come limite di spesa deve intendersi al lordo degli oneri riflessi	282.089,69		1.01.01.01.005.01.01	Arretrati per anni precedenti corrisposti al personale a tempo determinato	0,00
			1.01.01.01.006.01.01	Voel stipendiali corrisposte al personale a tempo determinato	189.416,64
			1.01.02.02.001.03.01	Assegni familiari	0,00
			1.03.02.12.003.01	Collaborazioni coordinate e a progetto	292.295,85
			1.03.02.12.001.01	Acquisto di servizi da agenzie di lavoro interinate	2.983,28
TOTALE					484.695,77

Le risorse impegnate per personale a tempo determinato sono comprensive dell'impegnato pari ad euro 290.360,00 dal Centro di politiche e bioeconomia per spese di oneri previdenziali riferiti a contratti stipulati in precedenti esercizi dall'ex INEA, così come già riscontrato in sede di secondo assestamento.

Spese per missioni					
Art. 6, comma 12, D.L. 78 del 31/5/2010, legge di conversione 30 luglio 2010 n. 122: le pubbliche amministrazioni, a decorrere dal 2011, non possono effettuare spese per missioni anche all'estero per un ammontare superiore al 50% della spesa sostenuta nel 2009.					
Limite di spesa CRA 152.868,12	152.868,12		1.03.02.02.002.01.01	Indennità di missione e di trasferta	120.650,94
Limite di spesa ex INRAN 6.382,45	6.382,45	213.686,27	1.03.02.02.002.02.01	Indennità di missione e di trasferta	18.577,24
Limite di spesa ex INEA 54.435,70	54.435,70				
TOTALE					139.228,18

Spese per relazioni pubbliche, pubblicità e di rappresentanza					
Art. 6, comma 8, D.L. 78 del 31/5/2010, legge di conversione 30 luglio 2010 n. 122: "A decorrere dall'anno 2011 le amministrazioni pubbliche non possono effettuare spese per relazioni pubbliche, pubblicità e di rappresentanza per un ammontare superiore al 20% della spesa sostenuta nel 2009".					
Limite di spesa ex INEA 92,82	92,82		1.03.01.02.009.	Beni per attività di rappresentanza	0,00
Limite di spesa ex INEA 4,16	4,16	96,98	1.03.02.02.003.	Servizi per attività di rappresentanza	0,00
			1.03.02.02.004.	Pubblicità	0,00
TOTALE					0,00

Spese per l'acquisto la manutenzione il noleggio e l'esercizio di autovetture					
Art. 15 comma 1, D.L. 66 del 24 aprile 2014, legge di conversione 23 giugno 2014 n. 89: a decorrere dal 1° maggio 2014 le amministrazioni pubbliche non possono effettuare spese di ammontare superiore al 30 per cento della spesa sostenuta nell'anno 2011 per l'acquisto la manutenzione il noleggio e l'esercizio di autovetture.					
Limite di spesa CRA 20.693,75	20.693,75		1.03.02.07.002.01.01	Noleggi di mezzi di trasporto	0,00
Limite di spesa ex INRAN 4.124,69	4.124,69	26.656,84	1.03.01.02.002.02.	Carburanti, combustibili e lubrificanti	443,51
Limite di spesa ex INEA 1.838,40	1.838,40		1.03.02.09.001.02	Manutenzione ordinaria e riparazioni di mezzi di trasporto ad uso civile, di sicurezza e ordine pubblico	1.456,93
TOTALE					1.900,44

Spese per la manutenzione ordinaria e straordinaria immobili					
Art. 8, comma 1, D.L. 78 del 31/5/2010, legge di conversione 30 luglio 2010 n. 122: "a decorrere dal 2011 le spese per la manutenzione ordinaria e straordinaria degli immobili dovranno essere contenute nella misura del 2% del valore dell'immobile. Detto limite di spesa è ridotto all'1% per gli interventi di sola manutenzione ordinaria mentre per gli immobili in locazione passiva è ammessa la sola manutenzione ordinaria nella misura massima dell'1% del valore dell'immobile utilizzato. Le limitazioni di cui al presente comma non si applicano nei confronti degli interventi obbligatori di cui al D.Lgs. 81/2008 concernente la sicurezza sui luoghi di lavoro.					
Limite di spesa CREA 2% valore IMU	4.428.244,67	4.508.238,08	1.03.02.09.004.01	Manutenzione ordinaria e riparazioni di impianti e macchinari	449.845,49
Immobili di proprietà ex INEA 2% valore IMU	79.993,41		1.03.02.09.008.01	Manutenzione ordinaria e riparazioni di beni immobili	290.606,02
			2.02.01.09.001.02	Fabbricati ad uso abitativo	0,00
			2.02.01.09.002.02	Fabbricati ad uso commerciale e istituzionale	546.706,36
			2.02.01.09.005.02	Fabbricati rurali	38.526,98
				TOTALE	1.325.684,85

Spese per l'acquisto di mobili e arredi					
Art. 10 comma 3, D.L. 30 dicembre 2015 n. 210, legge di conversione 25 febbraio 2016 n. 21: le amministrazioni pubbliche non possono effettuare spese di ammontare superiore al 20% della spesa sostenuta in media negli anni 2010 e 2011 per l'acquisto di mobili e arredi "negli anni 2013, 2014, 2015 e 2016".					
Limite di spesa CRA 19.692,99	19.692,99	29.035,80	2.02.01.03.001.01	Mobili e arredi per ufficio	25.816,89
Limite di spesa ex INRAN 5.998,08	5.998,08		2.02.01.03.002.01	Mobili e arredi per alloggi e pertinenze	0,00
Limite di spesa ex INEA 3.344,73	3.344,73				
				TOTALE	25.816,89

ed ha provveduto ad effettuare i versamenti al Bilancio dello Stato provenienti dalle citate riduzioni di spesa con mandati nn. 603 del 22/3/2016 (€ 6.307,48), 1726 del 17/6/2016 (€ 116.143,18), 2695 del 24/10/2016 (€ 401.399,87), 2975 del 23/11/2016 (€ 57.631,57) per complessivi euro 581.482,10.

CONCLUSIONI

Il Collegio, visti i risultati delle verifiche eseguite, attestata la corrispondenza del Conto consuntivo 2016 alle risultanze contabili, verificata l'esistenza delle attività e passività e della loro corretta esposizione in bilancio, nonché l'attendibilità delle valutazioni di bilancio, verificata la correttezza dei risultati finanziari, economici e patrimoniali della gestione, nonché l'esattezza e la chiarezza dei dati contabili presentati nei prospetti di bilancio e dei relativi allegati, accertato il conseguimento dell'equilibrio di bilancio, esprime

parere favorevole

alla deliberazione del rendiconto generale dell'esercizio 2016 da parte del Consiglio di Amministrazione

Il Collegio dei Revisori dei conti

Dott.ssa Laura BELMONTE (Presidente)

Dott. Carlo REGOLI (Componente)



180150034790