

SENATO DELLA REPUBBLICA

————— XVII LEGISLATURA —————

Doc. XV
n. 539

RELAZIONE DELLA CORTE DEI CONTI

AL PARLAMENTO

**sulla gestione finanziaria degli Enti sottoposti a controllo
in applicazione della legge 21 marzo 1958, n. 259**

**ISTITUTO NAZIONALE DI OCEANOGRAFIA E DI GEOFISICA
SPERIMENTALE (OGS)**

(Esercizi 2014 e 2015)

—————
Comunicata alla Presidenza il 16 giugno 2017
—————

I N D I C E

DETERMINAZIONE della CORTE dei CONTI n. 57/2017
del 8 giugno 2017

Relazione sul risultato del controllo eseguito sulla gestione
finanziaria dell'Istituto nazionale di oceanografia e di geofisica
sperimentale (OGS) per gli esercizi dal 2014 al 2015

DOCUMENTI ALLEGATI

ESERCIZIO 2014

- Relazione del Presidente
- Relazione del Collegio dei revisori
- Bilancio consuntivo

ESERCIZIO 2015

- Relazione del Presidente
- Relazione del Collegio dei revisori
- Bilancio consuntivo



Corte dei Conti

SEZIONE DEL CONTROLLO SUGLI ENTI

Determinazione e relazione sul risultato del controllo
eseguito sulla gestione finanziaria
dell'Istituto Nazionale di Oceanografia e
di Geofisica Sperimentale
(OGS)
per gli esercizi 2014-2015

Relatore: Cons. Daniela Acanfora

Ha collaborato per l'istruttoria e l'elaborazione dei dati il dott: Massimo Ciolfi



La

Corte dei Conti

in

Sezione del controllo sugli enti

nell'adunanza dell'8 giugno 2017;

visto il testo unico delle leggi sulla Corte dei conti approvato con r.d. 12 luglio 1934, n. 1214;

vista la legge 21 marzo 1958, n. 259;

visto il decreto del Presidente della Repubblica in data 2 ottobre 1978, con il quale l'Istituto Nazionale di Oceanografia e di Geofisica Sperimentale (OGS) è stato sottoposto al controllo della Corte dei conti;

visti i conti consuntivi dell'Ente suddetto, relativi agli esercizi finanziari 2014 e 2015, nonché le annesse relazioni del Presidente e del Collegio dei revisori, trasmessi alla Corte in adempimento dell'art. 4 della citata legge n. 259 del 1958;

esaminati gli atti;

udito il relatore, Consigliere Daniela Acanfora, e sulla sua proposta, discussa e deliberata la relazione con la quale la Corte, in base agli atti ed agli elementi acquisiti, riferisce alle Presidenze delle due Camere del Parlamento il risultato del controllo eseguito sulla gestione finanziaria dell'Ente per gli esercizi 2014 e 2015;

rilevato che, dall'esame della gestione e della documentazione in atti, è risultato che:



Corte dei Conti

- l'Ente ha approvato, con deliberazione del Consiglio di amministrazione del 13 novembre 2015, un nuovo regolamento di contabilità volto ad introdurre un sistema integrato tra contabilità finanziaria pubblica e contabilità economico-patrimoniale; senonchè, con deliberazione del 26 ottobre 2016, il Consiglio di amministrazione ha ravvisato l'opportunità, nelle more dell'emanazione del decreto legislativo previsto dalla legge 7 agosto 2015, n.124 (poi intervenuta, col decreto legislativo 25 novembre 2016, n. 218), di rinviare al 1° gennaio 2018 l'applicazione degli articoli e delle prescrizioni concernenti l'adozione del modello contabile previsto dal d.p.r. 27 febbraio 2003, n.97 e la redazione dei prospetti contabili secondo la normativa civilistica;
- nel biennio in esame vi è stata una riorganizzazione dei servizi di supporto alla ricerca con la costituzione della Direzione "Servizio di supporto tecnico-scientifico per la promozione e la valorizzazione della ricerca";
- la gestione finanziaria evidenzia una significativa contrazione nell'esercizio 2015 dei trasferimenti pubblici (-14 per cento), soprattutto statali, e delle entrate derivanti da programmi di ricerca di base (- 42,9 per cento); invece, le entrate derivanti dalla fornitura di servizi nel settore della ricerca applicata hanno fatto registrare, nel complesso, un modesto incremento (+2,1 per cento);
- entrambi gli esercizi in esame si sono chiusi con disavanzi finanziari (euro 2.414.862 nel 2014 ed euro 2.152.266 nel 2015) che presentano, tuttavia, una diversa incidenza delle singole componenti: nel 2014 si è registrato un consistente avanzo della gestione corrente, pari ad euro 2.989.114, a fronte di un disavanzo delle partite in conto capitale, pari ad euro 5.403.976, collegato anche alla realizzazione delle nuove strutture operative dell'Ente; nel 2015, invece, l'avanzo delle partite correnti si contrae sensibilmente, (-94 per cento) scendendo ad euro 179.240, ma nel contempo anche il disavanzo delle partite in conto capitale registra una flessione significativa (-57,7 per cento), pari ad euro 2.331.506;
- l'avanzo di amministrazione si presenta in flessione nei due esercizi in esame: nel 2014 è pari ad euro 4.578.238 euro (-4,9 per cento) e nel 2015 ad euro 4.493.787 (-1,8 per cento); sia



Corte dei Conti

l'avanzo 2014 che quello 2015 sono in gran parte vincolati, rispettivamente, per complessivi euro 2.693.387 ed euro 3.588.038;

- l'esercizio 2014 si chiude con un avanzo economico di euro 4.711.136, in notevole aumento rispetto al precedente esercizio finanziario (+ 112,6 per cento), derivante dal saldo positivo sia della gestione caratteristica (euro 2.989.115) che di quella delle componenti non finanziarie (euro 1.722.021); invece l'esercizio 2015 registra un disavanzo, di euro 958.048, derivante dalla somma algebrica del saldo positivo della gestione caratteristica, di euro 179.239 e di quello negativo delle componenti non finanziarie, pari ad euro 1.137.287;
- l'avanzo patrimoniale alla chiusura del 2014 ammonta ad euro 12.022.951, in sensibile crescita rispetto al 2013 (+ 64,4 per cento) in conseguenza dell'avanzo economico dell'esercizio; invece nel 2015 detto valore si riduce ad euro 11.064.903 (- 8 per cento) per effetto del risultato economico negativo della gestione complessiva; il patrimonio netto, ottenuto sommando all'avanzo patrimoniale il fondo di dotazione (pari ad euro 2.065.828) ammonta a complessivi euro 14.088.779 nel 2014 e ad euro 13.130.731 nel 2015;

ritenuto che, assolto così ogni prescritto incumbente, possa, a norma dell'art. 7 della citata legge n. 259 del 1958, darsi corso alla comunicazione alle dette Presidenze, oltre che dei conti consuntivi relativi agli esercizi finanziari 2014 e 2015 - corredati delle relazioni degli organi amministrativi e di revisione - della relazione come innanzi deliberata, che alla presente si unisce perché ne faccia parte integrante;



Corte dei Conti

P. Q. M.

comunica, a norma dell'art. 7 della legge n. 259 del 1958, alle Presidenze delle due Camere del Parlamento, insieme con i conti consuntivi per gli esercizi 2014 e 2015 - corredati delle relazioni degli organi amministrativi e di revisione – dell'Istituto Nazionale di Oceanografia e di Geofisica Sperimentale (OGS), l'unita relazione con la quale la Corte riferisce il risultato del controllo eseguito sulla gestione finanziaria dell'Ente stesso.

ESTENSORE

Daniela Acanfora

PRESIDENTE

Enrica Laterza

Depositata in segreteria il 16 giugno 2017

S O M M A R I O

PREMESSA	9
1 QUADRO NORMATIVO	10
2 ORGANI.....	14
3. ORGANIZZAZIONE.....	17
4. PERSONALE.....	19
5. ATTIVITÀ ISTITUZIONALE.....	22
6. RISULTATI DELLA GESTIONE	25
6.1 Rendiconto finanziario.....	27
6.2 Conto economico	32
6.3 Situazione amministrativa	35
6.4 Residui	36
6.5 Situazione patrimoniale	39
7. CONSIDERAZIONI CONCLUSIVE	42

INDICE DELLE TABELLE

Tabella 1 - Spese per gli organi dell'Ente	15
Tabella 2 – Dotazione organica e consistenza del personale	19
Tabella 3 - Oneri per il personale in attività di servizio	20
Tabella 4 – Risultati della gestione.....	25
Tabella 5 – Rendiconto finanziario.....	27
Tabella 6 – Entrate	28
Tabella 7 – Spese.....	30
Tabella 8 – Conto economico	32
Tabella 9 – Situazione amministrativa	35
Tabella 10 – Residui.....	38
Tabella 11 – Situazione patrimoniale.....	39

PREMESSA

Con la presente relazione la Corte riferisce, ai sensi dell'articolo 7 della legge 21 marzo 1958, n. 259, sul risultato del controllo eseguito, a norma dell'art.2 della suddetta legge, sulla gestione relativa agli esercizi 2014 e 2015 dell'Istituto Nazionale di Oceanografia e di Geofisica Sperimentale (OGS) di Trieste, con aggiornamenti sulle vicende di maggior rilievo intervenute successivamente.

La precedente relazione, concernente gli esercizi finanziari 2011-2013, approvata nell'adunanza del 16 dicembre 2014 (determinazione n.114/2014), è pubblicata in Atti parlamentari - XVII Legislatura - Doc. XV n.225 - .

L'art. 14, c. 2, del d.lgs. 25 novembre 2016, n. 218 (“Semplificazione delle attività degli enti pubblici di ricerca ai sensi dell'articolo 13 della legge 7.8.2015, n. 124”) ha disposto l'assoggettamento dell'Ente al controllo di questa Corte con le modalità previste dall'art. 12 della predetta legge n. 259/1958.

1 QUADRO NORMATIVO

L'OGS, riconosciuto persona giuridica di diritto pubblico con la legge 11 febbraio 1958, n. 73 e ss.mm.ii. (recante "*Provvedimenti per l'Osservatorio Geofisico Sperimentale di Trieste*"), è stato poi riordinato con la l. 30 novembre 1989, n.399 e ss.mm.ii. che lo ha collocato tra gli enti di ricerca a carattere non strumentale di cui all'art. 8 della l. 9 maggio 1989, n. 168, istitutiva del Ministero dell'università e della ricerca scientifica e tecnologica (Miur), attribuendo al medesimo potestà regolamentare, in materia di organi, strutture, amministrazione, gestione finanziaria e contabile (art.1, c.2); l'art.7, c.1 del d.lgs. 29 settembre 1999, n.381 ne ha mutato la denominazione da "Osservatorio geofisico sperimentale" in quella attuale, riconoscendogli, pertanto, una rilevanza in ambito nazionale.

L'Ente, ai sensi dell'art.2 della predetta l.n.399/1989, ha il compito di promuovere e coordinare:

- a) studi e ricerche nel campo delle discipline geofisiche ed ambientali, con speciale riguardo allo sviluppo delle metodologie applicative ed interpretative rivolte ai settori produttivi;
- b) studi e ricerche rivolti all'individuazione ed alla valutazione di risorse minerarie e di fonti energetiche, in terra ed in mare, in Italia ed all'estero;
- c) studi e ricerche nelle scienze del mare, con particolare riferimento alle interazioni tra l'ambiente marino ed oceanico con l'atmosfera e con la litosfera;
- d) studi e ricerche rivolti alla conoscenza della sismicità, nonché all'analisi di fenomeni geodinamici ed idrodinamici influenti sull'ambiente, anche con finalità di protezione civile;
- e) studi e ricerche rivolti allo sviluppo delle tecnologie di acquisizione, trattamento ed archiviazione dati e delle nuove tecnologie di interpretazione applicate allo sfruttamento delle risorse terrestri ed alla migliore utilizzazione del territorio;
- f) attività applicativa nei campi di sua competenza.

L'OGS inoltre, nelle materie di competenza:

- concorre alla qualificazione professionale di personale scientifico e tecnico;
- collabora ai programmi di cooperazione allo sviluppo promossi dal Ministero Affari Esteri;
- fornisce pareri e consulenze ed esegue istruttorie tecniche per conto delle amministrazioni dello Stato, delle regioni e degli enti locali sui problemi connessi con le ricerche;
- cura pubblicazioni a scopo scientifico, pratico e didattico.

A seguito del d.lgs. 31 dicembre 2009, n.213 ("*Riordino degli enti di ricerca in attuazione dell'art. 1 della legge 27 settembre 2007, n. 165*"), che ha attribuito agli enti di ricerca, già dotati di autonomia scientifica, organizzativa, finanziaria e contabile, anche quella statutaria nel rispetto dell'art. 33, c. 6, Cost. ed in coerenza con i principi della Carta europea dei ricercatori (art.2), l'OGS ha adottato lo

Statuto con atto del Presidente del 15 marzo 2011; successivamente, con deliberazione del Consiglio di amministrazione del 22 settembre 2016 sono state approvate talune modifiche al testo originario. In materia di personale, si ritiene opportuno richiamare alcune norme intervenute a disciplinare le assunzioni in vigore nel biennio in esame.

L'art. 3, c. 2, del d.l. 24 giugno 2014, n. 90, conv. dalla l. 11 agosto 2014, n. 114 (poi soppresso dall'art.20, c. 3, del d.lgs. n.218/2016) ha stabilito che gli enti di ricerca, la cui spesa per il personale di ruolo del singolo ente non superi l'80 per cento delle proprie entrate complessive, come risultanti dal bilancio consuntivo dell'anno precedente, possono procedere, per gli anni 2014 e 2015, ad assunzioni di personale con rapporto di lavoro a tempo indeterminato nel limite di un contingente complessivamente corrispondente ad una spesa pari al 50 per cento di quella relativa al personale di ruolo cessato nell'anno precedente. La predetta facoltà ad assumere è fissata nella misura del 60 per cento nell'anno 2016, dell'80 per cento nell'anno 2017 e del 100 per cento a decorrere dall'anno 2018.

Con riferimento al personale a tempo determinato, l'art.1 della l.23 dicembre 2005, n.266 e ss.mm.ii. al c. 187, prevede che le amministrazioni dello Stato, a decorrere dall'anno 2006, possano avvalersi di detto personale, o con convenzioni o con contratti di collaborazione coordinata e continuativa, nel limite, a decorrere dal 2008, del 35 per cento della spesa sostenuta per la stessa finalità nell'anno 2003; il c. 188 prevede, per taluni enti pubblici, compresi gli enti di ricerca, che *“sono fatte salve comunque le assunzioni a tempo determinato e la stipula di contratti di collaborazione coordinata e continuativa per l'attuazione di progetti di ricerca e di innovazione tecnologica ... (omissis) ... i cui oneri non risultino a carico dei bilanci di funzionamento degli enti o del Fondo ordinario per gli enti di ricerca o del Fondo per il finanziamento ordinario delle università, fatta eccezione per quelli finanziati con le risorse premiali di cui all'articolo 4, comma 2 del decreto legislativo 31 dicembre 2009, n.213”*. Successivamente, l'art.9, c. 28, del d.l. 31 maggio 2010 n.78, conv. dalla l.30 luglio 2010 n.122 e ss.mm.ii., nel rimodulare il limite delle assunzioni di personale a tempo determinato in via generale con riferimento alle amministrazioni pubbliche, ha tuttavia fatto espressamente salvo, per gli enti di ricerca, quanto previsto dai predetti commi 187 e 188 dell'art.1 della l.n.266/2005.

Il quadro normativo va aggiornato col d.lgs. 25 novembre 2016, n. 218 (*“Semplificazione delle attività degli enti pubblici di ricerca ai sensi dell'art. 13 della legge 7.8.2015, n. 124”*) che, in attuazione dei principi e criteri direttivi indicati nell'art.13 della l. 7 agosto 2015, n. 124 (*“Deleghe al Governo in materia di riorganizzazione delle pubbliche amministrazioni”*), reca una riforma generale concernente venti enti di ricerca, espressamente individuati dall'art. 1, tra cui vi è anche l'OGS (lett.f).

Fra le principali novità introdotte dal decreto legislativo in parola vi sono:

- il riconoscimento dell'autonomia statutaria e regolamentare degli enti (artt. 3 e 4), nell'ambito della quale essi sono tenuti a recepire la Raccomandazione della Commissione europea dell'11 marzo 2005 riguardante la Carta europea dei ricercatori e il Codice di condotta per l'assunzione dei Ricercatori (art.2), con la fissazione di un termine di sei mesi dall'entrata in vigore del decreto per l'adeguamento degli statuti e dei regolamenti (art.19);
- l'attribuzione al Miur di una funzione di indirizzo strategico circoscritta alla definizione degli obiettivi dei quali gli enti devono tener conto nella propria programmazione, per il perseguimento delle finalità di coordinamento ed armonizzazione (art.6);
- l'obbligo di adottare un Piano triennale di attività (PTA), aggiornato annualmente che si intende tacitamente approvato se il Miur, entro sessanta giorni dalla ricezione, non formula osservazioni (art 7);
- nell'ambito del predetto Piano, il potere di definire in via autonoma, senza ulteriori vincoli, la programmazione per il reclutamento del personale con la sola esigenza di assicurare la sostenibilità della spesa e gli equilibri di bilancio; a tal fine, è stato fissato un indicatore del limite massimo delle spese di personale (80 per cento del rapporto tra le spese complessive per il personale di competenza dell'anno di riferimento e la media delle entrate complessive dell'ultimo triennio) (artt. 9 e 12, c. 4);
- la facoltà di conferire premi biennali per risultati di eccellenza (art. 15) e di chiamata diretta per meriti eccezionali di ricercatori e tecnologi (art. 16);
- l'obbligo di adottare, ai sensi della normativa recata dal d.lgs. 31 maggio 2011, n.91, sistemi di contabilità economico-patrimoniale anche per il controllo analitico della spesa per centri di costo; l'esonero dal ricorso alle centrali di acquisto della pubblica amministrazione per l'acquisto di beni e servizi funzionalmente destinati all'attività di ricerca (art.10);
- la disciplina autonoma della mobilità, della permanenza nella sede di prima destinazione e dei congedi per motivi di studio o ricerca per i ricercatori e i tecnologi, nonché della portabilità dei progetti di ricerca (art.11);
- la previsione della dichiarazione di dissesto finanziario qualora gli enti non possano garantire l'assolvimento delle proprie funzioni indispensabili o far fronte ai debiti liquidi ed esigibili ed il conseguente obbligo di redigere un piano di rientro; in mancanza del piano (ovvero nel caso di mancata approvazione o attuazione del medesimo), il loro commissariamento (art. 18).

Come indicato in precedenza e con specifico riferimento alle funzioni di controllo intestate a questa Corte dei conti, l'art. 14 del predetto decreto legislativo ha soppresso il controllo preventivo di legittimità sugli atti e contratti di cui all'art. 7, c. 6, del d.lgs. n. 165 del 2001, previsto dall'art. 3, c.1

lett. f-bis della l. 14 gennaio 1994, n. 20 e ha introdotto, per tutti gli enti contemplati dall'art.1, il controllo di cui all'art. 12 della l. n.259/1958.

Con la deliberazione del Consiglio di amministrazione del 13 novembre 2015 è stato approvato un nuovo regolamento di contabilità che ha innovato il precedente, risalente al 2001; l'art.1 dispone che il nuovo ordinamento *“disciplina il sistema integrato tra contabilità finanziaria pubblica e contabilità economico-patrimoniale, finalizzato a fornire un quadro complessivo delle entrate, delle spese, dei costi e dei ricavi dell'Ente, nonché della composizione del suo patrimonio”* (c.1), nel rispetto *“dei principi fondamentali vigenti in materia di ordinamento contabile pubblico e nel rispetto dei principi introdotti dall'art.2, comma 2, Dec. Leg.vo 31/05/2011, n.91”* (c.2).

Senonché, con successiva deliberazione del 26 ottobre 2016, il Consiglio di amministrazione ha ravvisato l'opportunità, nelle more dell'emanazione del decreto legislativo in attuazione della legge n.124/2015 (in quanto ritenuto *“contrario ai principi generali di economicità e non aggravamento delle azioni e processi amministrativi, attuare uno sviluppo del sistema contabile che nel momento stesso della sua adozione risulti superato e da riformare, duplicando lo sforzo organizzativo”*) di rinviare al 1° gennaio 2018 l'applicazione degli articoli e delle prescrizioni riferite all'adozione del modello e alla redazione dei prospetti contabili economici secondo la normativa civilistica, come integrata dai principi OIC, mantenendo in vigore le previgenti disposizioni; ha inoltre chiesto al Direttore generale di elaborare, entro il 28 febbraio 2017, un progetto di adozione del nuovo sistema contabile che individui le attività necessarie, i tempi e i costi.

Da ultimo, con nota del 15 marzo 2017, condivisa con altri enti di ricerca (Area Science Park, Istituto Nazionale di fisica nucleare – INFN - Istituto Nazionale di ricerca metrologica – INRIM-, Museo Storico della Fisica e Centro di Studi e Ricerche “E. Fermi” e Stazione Zoologica “Anton Dohrn”) il Direttore generale, avendone dato previa comunicazione al Consiglio di amministrazione nella seduta del 9 febbraio 2017 (verbale n.1/2017), ha trasmesso al Miur una richiesta di parere in ordine alle modalità di adozione della contabilità economica.

2 ORGANI

Ai sensi dell'art. 5 dello Statuto, gli organi dell'Ente sono: il Presidente, il Consiglio di amministrazione, il Collegio dei revisori dei conti e il Consiglio scientifico.

L'art. 6 prevede che il Presidente, nominato per un quadriennio, sia scelto con le procedure di cui all'art. 11 del d.lgs. n.213/2009 e possa essere confermato una sola volta; l'attuale Presidente è stato nominato con decreto del Miur del 10 agosto 2011, per il periodo 10 agosto 2011-9 agosto 2015, e poi riconfermato, per ulteriori 4 anni, con decreto del 14 ottobre 2015.

Ai sensi dell'art. 7, il Consiglio di amministrazione è composto dal Presidente, da un esperto designato dal Miur e da un rappresentante scelto dalla comunità scientifica di riferimento. L'organo dura in carica quattro anni e i suoi membri possono essere confermati una sola volta; quello in carica per quasi l'intero periodo di riferimento era stato nominato con decreto del Miur del 10 agosto 2011; l'attuale è stato costituito con decreto del Miur del 14 ottobre 2015 per il quadriennio 14 ottobre 2015-13 ottobre 2019.

Il Collegio dei revisori dei conti, ai sensi dell'art. 13, è composto da tre membri scelti tra magistrati della Corte dei conti, dirigenti del Miur, esperti del Mef, esperti; almeno due membri del Collegio dei revisori devono essere iscritti all'albo dei revisori contabili; restano in carica quattro anni e possono essere confermati per una sola volta. Con una recente modifica recata al testo di detto articolo, approvata con deliberazione del Consiglio di amministrazione del 22 settembre 2016, è stato ridotto ad uno il numero dei componenti per i quali è richiesta l'iscrizione nell'albo dei revisori contabili.

La nomina dei revisori, e tra essi del presidente, è fatta dal Consiglio di amministrazione tenuto conto, per quelli ministeriali, delle designazioni effettuate dal Miur e dal Mef.

L'organo in carica nel biennio in esame era stato nominato con delibera del Consiglio di amministrazione del 7 settembre 2012; con provvedimento presidenziale d'urgenza del 6 dicembre 2016 sono stati nominati i nuovi componenti per il quadriennio 2016-2020.

Il Consiglio scientifico, disciplinato dall'art.11, è composto da sette membri di alto profilo scientifico che durano in carica quattro anni e possono essere confermati una sola volta; gli attuali componenti sono stati nominati dal Consiglio di amministrazione con deliberazione del 29 febbraio 2012 e poi riconfermati, per ulteriori quattro anni, con deliberazione del 26 febbraio 2016.

L'Organismo indipendente di valutazione della *performance* (OIV), previsto dall'art.14 del d.lgs 27 ottobre 2009, n. 150, è stato nominato nel settembre 2013, in forma monocratica, per un triennio, col parere favorevole dell'Aran.

I compensi degli organi sono i seguenti, al netto della riduzione del 10 per cento disposta, in attuazione dell'art.6, c. 3, del d.l.n.78/2010, conv. nella l. n.122/2010, a decorrere dal 1° gennaio 2011, con

deliberazione del Consiglio di amministrazione del 15 dicembre 2010 e riconfermata con successiva deliberazione del 19 dicembre 2012:

- Presidente: compenso annuo di euro 60.669; gettone di presenza di euro 93;
- componenti Consiglio di amministrazione: compenso annuo di euro 11.927; gettone di presenza di euro 93;
- presidente del Collegio dei revisori: compenso annuo di euro 11.927; gettone di presenza di euro 151;
- componenti Collegio dei revisori: compenso annuo di euro 7.950; gettone di presenza di euro 151;
- OIV: compenso annuo di euro 8.800.

Ai componenti del Consiglio scientifico spetta soltanto un gettone di presenza di euro 93.

Di seguito si riporta la tabella riepilogativa delle spese per gli organi dell'Ente nel biennio 2014/2015, unitamente ai dati relativi al 2013 al fine di evidenziarne il *trend*, elaborata sulla base degli impegni risultanti dal rendiconto finanziario.

Tabella 1 - Spese per gli organi dell'Ente

	2015	2014	var. % 2015/2014	2013	var. % 2014/2013
Compensi, indennità e rimborsi al Presidente	57.452	60.670	-5,3	60.670	0,0
Compensi, indennità e rimborsi C.d.a.	32.402	30.349	6,8	30.307	0,1
Compensi, indennità e rimborsi Collegio rev.	39.356	51.960	-24,3	39.998	29,9
Compensi, indennità e rimborsi Consiglio sc.	14.018	15.899	-11,8	19.148	-17,0
Missioni e rimborsi spese al Presidente	9.709	16.220	-40,1	13.557	19,6
Spese di funzionamento degli organi istituzionali	1.073	1.469	-26,9	736	99,6
TOTALE	154.011	176.567	-12,8	164.416	7,4

Dalla tabella emerge che nell'esercizio finanziario 2014 dette spese si sono incrementate complessivamente del 7,4 per cento rispetto al 2013, mentre sono diminuite nel successivo esercizio finanziario del 12,8 per cento rispetto al 2014.

In particolare, sull'incremento registrato nel 2014 ha inciso la crescita significativa degli emolumenti del Collegio dei revisori che passano da euro 39.998 ad euro 51.960 (+29,9 per cento); come chiarito dall'Ente (nota del 24 marzo 2017), tale aumento è da ricollegare allo slittamento di quota (euro 6.482) dei compensi spettanti per il 2013 alla competenza dell'esercizio successivo, in relazione alla liquidazione delle competenze fatturate per il terzo trimestre.

Nell'esercizio 2015 le singole voci presentano percentuali di contrazione comprese tra il 5,3 per cento (compensi, indennità e rimborsi al Presidente) ed il 40,1 per cento (missioni e rimborsi spese al Presidente): l'unica voce in controtendenza è quella relativa ai compensi, indennità e rimborsi per il Consiglio di amministrazione che cresce, sia pure in misura modesta (6,8 per cento).

3. ORGANIZZAZIONE

L'Ente ha quattro sedi dislocate sul territorio regionale: la sede principale è a Borgo Grotta Gigante (Sgonico-TS) dove risiedono gli uffici della Presidenza, le Direzioni amministrative e tecniche e tre Sezioni scientifiche; in quella di Santa Croce (Trieste) sono ubicati i laboratori di biologia. Inoltre, nel 2015 è divenuto pienamente operativo il nuovo polo di Miramare (Trieste) e sono stati quasi integralmente completati i lavori per la nuova sede di Udine.

La Struttura di ricerca scientifica è articolata in 4 Sezioni: Ricerca scientifica oceanografica (OCE), Centro ricerche sismologiche (CRS), Ricerca tecnologica e infrastrutture (IRI), Ricerca scientifica geofisica (GEO).

Al Direttore generale fanno capo le Direzioni amministrative e le Direzioni tecniche.

Sul piano organizzativo-gestionale, il biennio in esame è stato caratterizzato da una generale riforma all'interno dell'area amministrativa dell'Ente, avente lo scopo di ottimizzare, semplificare ed informatizzare le attività; in particolare, è stato attivato un processo di riorganizzazione dei servizi di supporto alla ricerca scientifica costituendo la Direzione tecnica "Servizio di supporto tecnico-scientifico per la promozione e la valorizzazione della ricerca", formata dalle seguenti strutture:

- l'Ufficio promozione ricerca, che svolge specifiche azioni di supporto, in particolare nella valutazione delle opportunità di finanziamento e nella redazione di proposte progettuali; gestisce inoltre le attività di *networking* con istituzioni scientifiche internazionali;
- l'Ufficio gestione progetti, che si occupa della gestione e della rendicontazione dei progetti strategici e dei servizi inter-sezione, nonché del supporto nella predisposizione della documentazione per la partecipazione ai bandi di gara per le attività di servizio.

Detti uffici sono affiancati dall'Unità di comunicazione-URP.

L'Ente ha pubblicato, in conformità alla prescrizione contenuta nell'art.10, c.8, del d.lgs. 14 marzo 2013 n.33 e ss.mm.ii., sul sito *web* "Amministrazione trasparente": i Piani triennali di prevenzione della corruzione 2014-2016, 2015-2017 e 2016-2018, redatti in ottemperanza dell'art. 1, c. 5, lett. a) della legge 6 novembre 2012, n. 190; i Programmi triennali per la trasparenza e l'integrità 2013-2015, 2014-2016, 2015-2017, 2016-2018, adottati ai sensi dell'art.11 del d.lgs. n.150/2009; i Piani triennali della performance 2013-2015,2014-2016, 2015-2017, previsti dall'art.10 del predetto d.lgs. n.150/2009; il Piano integrato performance, trasparenza ed anticorruzione 2017/2019.

Il responsabile per la prevenzione della corruzione e per la trasparenza è stato nominato, ai sensi dell'art.1, c.7, della l.n.190/2012, con deliberazione del Consiglio di amministrazione del 12 settembre 2013 nella persona del Direttore generale *pro tempore*; detta nomina non è stata confermata con motivata deliberazione del 21 marzo 2016 (in cui, richiamate le indicazioni fornite dall'ANAC con le determinazioni n. 8 e n.12 del 2015, si rappresenta che, oltre al Direttore, nella dotazione organica vi sono due dirigenti amministrativi di secondo livello di cui uno collocato in aspettativa e l'altro che si occupa di gestione del personale).

4. PERSONALE

La dotazione organica dell'Ente prevede 202 unità di ruolo, di cui 34 dell'area amministrativa e 168 dell'area di ricerca e dell'area tecnica.

Al 31 dicembre 2014 il personale in servizio a tempo indeterminato ammonta a 172 unità di cui 139 ricercatori e tecnici e 33 amministrativi; nell'ambito della qualifica di operatore di amministrazione 2 unità sono in soprannumero rispetto alla pianta organica in quanto appartenenti alle categorie protette, ai sensi della l.12 marzo 1999, n.68.

Al 31 dicembre 2015 il personale in servizio a tempo indeterminato è costituito da 167 unità, di cui 136 ricercatori e tecnici e 31 amministrativi (comprese le 2 unità in soprannumero).

L'impiego di personale a tempo determinato è passato da 77 unità in servizio nel 2014 a 78 unità nel 2015.

Nel complesso, negli esercizi in esame il numero totale delle unità di personale impiegato, sia a tempo indeterminato che determinato, risulta in flessione (da 249 nel 2014 a 245 n.2015).

Tabella 2 – Dotazione organica e consistenza del personale

		2015	2014	2013	Dotazione organica
Area amm.va	Dirigenti	2	2	2	2
	Personale non dirigente	29	31	30	32
Area ricerca e tecnica	Ricercatori, tecnologi e collaboratori tecnici	123	126	126	154
	Personale tecnico	13	13	12	14
Totale personale di ruolo		167	172	170	202
Totale personale a tempo determinato		78	77	74	
Totale personale		245	249	244	

Come chiarito dall'Ente in sede istruttoria (nota del 24 marzo 2017): il numero delle unità a tempo determinato, il cui onere è assoggettato al limite di spesa previsto dall'art.1, c.187, della l.n.266/2005 e ss. modd. intt., si è mantenuto costante negli esercizi 2014 e 2015 (6 unità); la spesa relativa alle restanti unità a tempo determinato è invece ad esclusivo carico, ai sensi del successivo c. 188 del

medesimo articolo, delle risorse proprie direttamente acquisite (contratti e convenzioni di ricerca, di servizio, ecc.).

Il Direttore generale, figura disciplinata dall'art.15 dello Statuto, è stato nominato, per gli esercizi di riferimento, con deliberazione del Consiglio di amministrazione dell'11 luglio 2013, per un periodo di due anni e sei mesi, dal 1° settembre 2013 al 29 febbraio 2016.

Con successiva deliberazione del 29 gennaio 2016 è stato nominato il nuovo Direttore generale per un periodo di quattro anni, a decorrere dal 1° marzo 2016.

Nella tabella che segue sono riportati gli oneri per il personale nel periodo in esame.

Tabella 3 - Oneri per il personale in attività di servizio

	2015	2014	var.% 2015/2014	2013	var.% 2014/2013
Stipendio ed altri assegni fissi al Direttore	124.000	124.000	0,0	132.619	-6,5
Indennità di missione e rimborsi spese al Direttore	4.163	7.037	-40,8	6.934	1,5
Totale	128.163	131.037	-2,2	139.554	-6,1
Stipendi ed altri assegni fissi al personale a tempo indeterminato	5.995.000	6.017.002	-0,4	5.970.657	0,8
Stipendi ed altri assegni fissi al personale a tempo determinato *	2.450.553	2.368.364	3,5	2.378.300	-0,4
Trattamento accessorio personale X - IV	973.000	950.000	2,4	1.003.659	-5,3
Trattamento accessorio ricercatori tecnologi	410.000	410.000	0,0	402.724	1,8
Oneri previdenziali ed assistenziali a carico dell'Ente personale di ruolo e non	2.485.252	2.500.828	-0,6	2.536.409	-1,4
Ripartizione utili prestazioni per. terzi - art. DPR 568/87	277.934	279.051	-0,4	250.527	11,4
Spese per somministrazione di pasti-mensa	177.629	177.642	0,0	170.990	3,9
Indennità di risultato	15.000	15.000	0,0	14.115	6,3
Formazione ed aggiornamento personale	49.600	59.751	-17,0	10.080	492,8
Spese per l'acquisto di vestiario	0	0		0	
Formazione ed aggiornamento del personale dirigenziale	0	2.111	-100,0	50	4.122,0
Finanziamento personale a tempo determinato	0	0		0	
Fondo ex art. 19 CCNL comparto EPR	6.316	5.715	10,5	21.656	-73,6
Totale	12.840.284	12.785.465	0,4	12.759.168	0,2
Oneri per il personale non di ruolo in attività di servizio					
Stipendi ed altri assegni fissi	11.419	162.540	-93,0	11.326	1.335,2
Oneri previdenziali ed assistenziali a carico dell'ente al personale non di ruolo	107.331	94.139	14,0	70.012	34,5
Totale	118.750	256.679	-53,7	81.338	215,6
Totale generale	13.087.197	13.173.181	-0,7	12.980.059	1,5

Nel 2014 gli oneri ammontano complessivamente ad euro 13.173.181, in aumento dell'1,5 per cento rispetto al precedente esercizio; registrano, invece, una diminuzione nel 2015 (-0,7 per cento), assestandosi ad euro 13.087.197, in seguito al variare di alcuni fattori, tra cui sicuramente la consistente

diminuzione degli oneri per il personale non di ruolo in attività di servizio (nel complesso -53,7 per cento e, in particolare, la voce stipendi ed altri assegni fissi -93 per cento).

Nel 2014, infatti, proprio tale voce ha contribuito sensibilmente, nelle due sottovoci di cui si compone - stipendi ed altri assegni fissi (incrementatasi di oltre 13 volte) e oneri previdenziali ed assistenziali a carico dell'Ente (+34,5 per cento) - alla crescita del totale delle spese in questione.

Come chiarito dall'Ente in sede istruttoria (note del 24 e 29 marzo 2017), nel predetto esercizio finanziario sul capitolo di spesa concernente la spesa per il personale non di ruolo sono stati impegnati complessivamente euro 162.540. La quota-parte principale, pari ad euro 150.937, è relativa ad assegni di ricerca e dottorato finanziati con un contributo straordinario del Fondo Trieste, di euro 156.000, finalizzato alla realizzazione di una avanzata piattaforma-laboratorio per la gestione di un sistema osservativo marino nel golfo triestino (il relativo piano di utilizzo è stato approvato con deliberazione del Consiglio di amministrazione del 30 aprile 2014).

Nel biennio in esame 2 unità di personale sono in posizione di comando (1 dal Politecnico di Milano ed 1 dall'ARPA-FVG).

Infine, risultano complessivamente in essere 19 assegni di ricerca e 6 borse di studio al 31 dicembre 2014 e 21 assegni di ricerca e 11 borse di studio al 31 dicembre del 2015.

5. ATTIVITÀ ISTITUZIONALE

L'OGS, ai sensi dell'art.2 dello Statuto, svolge la propria missione nell'Area europea della ricerca (ERA) e in ambito internazionale con prioritario riferimento ai settori della ricerca di base ed applicata nel campo oceanografico, geofisico e geologico marino, geofisico sperimentale e di esplorazione; opera per la valorizzazione delle risorse naturali ed ambientali, per la valutazione e prevenzione dei rischi geologici, ambientali e climatici; interviene, con altre strutture di ricerca, nelle attività di studio relative alle scienze della terra e polari; può svolgere la propria attività in collaborazione con industrie *high tech*, favorendo il trasferimento delle conoscenze e dei risultati delle ricerche dal mondo scientifico a quello produttivo.

Ai sensi dell'art.20 dello Statuto l'Ente approva il Documento di visione strategica decennale (DVS) ed il Piano triennale di attività (PTA), aggiornato annualmente; quest'ultimo definisce gli obiettivi, i programmi di ricerca, i risultati socio-economici attesi, nonché le correlate risorse, in coerenza con il Programma nazionale per la ricerca (PNR) di cui all'art.1, c. 2, del d.lgs.n.204/1998.

Il PTA 2015-2017 ha individuato, in linea anche con le direttive e le priorità del nuovo programma quadro UE per la ricerca e l'innovazione "Horizon 2020", i seguenti cinque grandi temi: ambiente e clima; biodiversità e funzionalità degli ecosistemi marini; rischi naturali; risorse naturali; risorse energetiche. Inoltre, ha definito in maniera circoscritta le aree geografiche strategiche principali su cui l'Ente deve concentrare le proprie attività e reti scientifiche: area dei Balcani, area Polare e, infine, area del Mediterraneo e Mar Nero.

L'OGS nel periodo in esame ha partecipato a 60 progetti di ricerca e a 48 progetti di servizio di cui molti a committenza privata extra nazionale.

Tra le principali tipologie di finanziamenti dell'attività di ricerca nel periodo in esame vi sono: il VII Programma quadro 2007-2013, i finanziamenti MIUR "premiali" (destinati a promuovere i programmi ed i progetti proposti dagli stessi enti), quelli dei progetti "bandiera", (individuati nel PNR quali di preminente rilevanza strategica per il Paese) e dei progetti relativi ad infrastrutture di ricerca; il programma PNRA (Programma nazionale di ricerche in Antartide).

In particolare, va segnalato il progetto bandiera "Ritmare" che è il principale progetto di ricerca nazionale sul mare per il quinquennio 2012-2017; è coordinato dal CNR e riunisce in uno sforzo integrato la comunità scientifica italiana coinvolta in attività di ricerca sui temi marini e marittimi, oltre ad operatori privati del settore.

L'Ente è promotore nazionale anche di diverse infrastrutture di ricerca, inserite in ESFRI (*European Strategy Forum on Research Infrastructures*) tra cui: *Euro-Argo*, concernente l'osservazione e lo studio

in situ degli oceani); *Prace*, in campo informatico, – OGS referente nazionale assieme al Cineca; *Eccsel* - laboratorio relativo allo studio geofisico dell'anidride carbonica CO₂; nave da ricerca OGS *Explora*, dotata di laboratori e attrezzature scientifiche che le permettono di operare nei campi della geofisica, della geologia e della biologia marina, della oceanografia.

L'OGS detiene, ai sensi dell'art.2, c. 2, dello Statuto, nel testo modificato con la deliberazione del Consiglio di amministrazione n.1-12/2016 del 22 settembre 2016 (“*partecipa o costituisce consorzi, società ed altri organismi, anche di diritto straniero, anche per la gestione di infrastrutture europee di ricerca, con la finalità di preservare l'eccellenza scientifica della ricerca comunitaria e la competitività dell'economia comunitaria*”), le seguenti partecipazioni: 10 per cento nel “Distretto tecnologico navale e nautico del FVG” (DITENAVE) - società consortile a responsabilità limitata i cui soci sono imprese private, organismi ed enti di ricerca pubblici e privati, università, enti pubblici, aziende speciali ; 20 per cento nel “Consorzio per il coordinamento delle ricerche inerenti al sistema lagunare di Venezia” (CO.RI.LA.) associazione costituita con l'Università “Ca' Foscari” di Venezia, l'Università “IUAV” di Venezia, l'Università di Padova, il CNR; 1,18 per cento nel “Consorzio interuniversitario CI-NECA”.

Alcune importanti indicazioni sulle attività poste in essere vengono fornite dall'esame dei flussi di entrata.

Il 2014 registra un forte incremento delle entrate complessive rispetto al precedente esercizio (+ 126,3 per cento) mentre nel 2015 si è avuta una loro significativa flessione (- 54,7); in particolare, si evidenzia una contrazione in parte corrente di euro 5.178.020 (-16,3 per cento), determinata soprattutto dalla flessione, oltre che dei trasferimenti pubblici, in netta prevalenza provenienti dallo Stato, per euro 2.680.166, (-13,5 per cento), delle entrate derivanti da contratti e convenzioni per l'esecuzione di programmi di ricerca, (-42,9 per cento), per euro 2.440.484.

I trasferimenti comprendono i contributi di provenienza Miur: fondo ordinario per il finanziamento degli enti e istituzioni di ricerca (Foe), contributi straordinari, per infrastrutture internazionali (*Prace*, *Euro-Argo*, *Eccsel*) e per premialità, queste ultime assegnate con notevole ritardo rispetto alle annualità di competenza.

Nell'ambito dei trasferimenti, il contributo a valere sul Foe si è ridotto del 2,96 per cento, passando da complessivi euro 17.670.779 per il 2014 (d.m.n.851 del 24 novembre 2014) ad euro 17.146.190 per il 2015 (d.m. n.599 del 10 agosto 2015).

Per quanto concerne il contributo premiale, ai sensi dell'art.4, c. 1, del d.lgs. 31 dicembre 2009, n. 213 e ss.mm.ii., il Miur con decreto n. 543 del 5 agosto 2015 ha indicato i criteri di riparto della

somma (euro 99.495.475) accantonata per il 2014; il riparto per detto esercizio finanziario è intervenuto, con notevole ritardo nella tempistica, con decreto n.291 del 31 maggio 2016; all'OGS è stata assegnata la somma complessiva di euro 2.102.377.

Invece, le entrate derivanti dalla fornitura di servizi nel campo della ricerca applicata hanno fatto registrare, nel complesso, un, sia pure modesto, incremento, confermando il *trend* di crescita iniziato nel 2013, passando da euro 5.814.664 del 2014 (+3,8 per cento) ad euro 5.936.153 nel 2015 (+2,1 per cento).

6. RISULTATI DELLA GESTIONE

I conti consuntivi 2014 e 2015 dell'OGS, redatti ai sensi degli artt. 31 e ss. del regolamento di amministrazione e contabilità, sono costituiti da: rendiconto finanziario, conto economico, stato patrimoniale e nota integrativa del Direttore generale; ad essi sono allegati: la relazione del Presidente, che evidenzia l'andamento complessivo della gestione nell'esercizio, la relazione del Collegio dei revisori, la situazione amministrativa.

Il Consiglio di amministrazione ha approvato il conto consuntivo dell'esercizio 2014 con deliberazione del 29 aprile 2015 e quello dell'esercizio 2015 con deliberazione del 2 maggio 2016.

Le rispettive risultanze sono indicate nella tabella che segue:

Tabella 4 – Risultati della gestione

	2015	2014	var.% 2015/2014	2013	var.% 2014/2013
avanzo (+) disavanzo (-) finanziario di competenza	-2.152.266	-2.414.861	10,9	567.695	-525,4
avanzo d'Amministrazione	4.493.787	4.578.238	-1,8	4.816.082	-4,9
avanzo (+) disavanzo (-) economico	-958.048	4.711.136	-123,3	2.215.525	85,6
avanzo patrimoniale	11.064.903	12.022.951	-8,0	7.311.816	64,4
netto patrimoniale	13.130.731	14.088.779	-6,8	9.377.643	50,2

Il 2015 si è chiuso con un disavanzo finanziario di competenza di euro 2.152.266, in miglioramento del 10,9 per cento rispetto al disavanzo finanziario di competenza del 2014, pari ad euro 2.414.862; l'incidenza delle singole componenti si presenta, tuttavia, diversa, come sarà specificato nel prosieguo.

L'avanzo di amministrazione si presenta in flessione, sia pure percentualmente modesta, nei due esercizi in esame: nel 2014 è pari ad euro 4.578.238 (-4,9 per cento) e nel 2015 ad euro 4.493.787 (-1,8 per cento).

Come risulta dai prospetti contenuti nella nota integrativa, sia l'avanzo 2014 che quello 2015 sono in gran parte vincolati (rispettivamente, per complessivi euro 2.693.387 e per complessivi euro 3.588.038).

Il risultato economico subisce nel biennio una forte contrazione, passando da un avanzo di euro 4.711.136 nel 2014 (+85,6 per cento rispetto al 2013), ad un disavanzo nel 2015 di euro 958.048 nel 2015 (- 123,3 per cento).

Decresce, conseguentemente, l'avanzo patrimoniale che, al 31 dicembre 2015, è pari ad euro 11.064.903 euro, in flessione dell'8 per cento rispetto al 2014, esercizio che ha fatto registrare un picco, pari ad euro 12.022.951 (+64,4 per cento rispetto al 2013); conseguentemente, registra una

flessione anche il patrimonio netto (euro 14.088.779 per il 2014 ed euro 13.130.731 per il 2015), ottenuto sommando al risultato patrimoniale il fondo di dotazione (pari ad euro 2.065.828).

Come risulta dai verbali del Collegio dei revisori allegati ai conti consuntivi, l'Ente provvede regolarmente a compilare la scheda relativa al monitoraggio dei versamenti da effettuare al bilancio dello Stato a titolo di risparmi derivanti dall'applicazione di norme di contenimento della spesa pubblica. Nel 2014 ha provveduto a versare la somma complessiva di euro 122.572 così composta: euro 3.174 ai sensi dell'art. 61, c. 17, del d.l. 25 giugno 2008, n.112, conv. dalla l.6 agosto 2008, n.133; euro 1.231 ai sensi dell'art. 1, c. 142, della l.24 dicembre 2012, n.228; euro 37.472 ai sensi dell'articolo 6, c.21, del d.l. n.78/2010, conv. dalla l. n.122/2010; euro 80.695 ai sensi dell'art. 67, c. 6, del d.l. n. 112/2008, conv. dalla l.n.133/2008.

Nel 2015 ha effettuato analoghi versamenti per i medesimi importi.

6.1 Rendiconto finanziario

I rendiconti finanziari per gli esercizi 2014 e 2015 presentano i dati di sintesi che si evidenziano nella tabella che segue.

Tabella 5 – Rendiconto finanziario

ENTRATE	2015	2014		2013	
	accertamenti	accertamenti	variaz. % 2015/14	accertamenti	variaz. % 2014/13
- Correnti	26.630.366	31.808.386	-16,3	30.147.650	5,5
- In conto capitale	8.161	1.800.000	-99,5	0	
- assunzione di mutui	0	0		0	
- Per partite di giro	4.270.443	34.649.124	-87,7	16.317.674	112,3
Totale entrate	30.908.970	68.257.510	-54,7	46.465.324	46,9

USCITE	2015	2014		2013	
	impegni	impegni	variaz. % 2015/14	impegni	variaz. % 2014/13
- Correnti	26.451.126	28.819.272	-8,2	27.463.796	4,9
- In conto capitale	2.211.913	7.008.436	-68,4	1.765.106	297,1
- rimborso mutui	127.754	195.540	-34,7	351.053	-44,3
- Per partite di giro	4.270.443	34.649.124	-87,7	16.317.674	112,3
Totale spese	33.061.236	70.672.372	-53,2	45.897.629	54,0

avanzo/disavanzo di parte corrente	179.240	2.989.114	-94,0	2.683.854	11,4
avanzo/disavanzo in conto capitale	-2.203.752	-5.208.436	57,7	-1.765.106	-195,1
saldo gestione mutui	-127.754	-195.540	34,7	-351.053	44,3

Avanzo(+)/Disavanzo(-) finanziario	-2.152.266	-2.414.862	10,9	567.695	-525,4
Totale a pareggio	30.908.970	68.257.510	-54,7	46.465.324	46,9

Entrambi gli esercizi finanziari si chiudono con risultati finanziari negativi, su cui le singole componenti incidono, tuttavia, in misura diversa.

Il disavanzo finanziario 2014, di euro 2.414.862, il quale inverte sensibilmente il risultato finanziario positivo del 2013 (peggiorandolo di oltre cinque volte), è formato dalla somma algebrica dell'avanzo di parte corrente (euro 2.989.114) e del disavanzo di parte capitale (euro 5.403.976), derivante per euro 195.540 dalla gestione dei mutui.

Il disavanzo finanziario 2015, che ammonta ad euro 2.152.266, scaturisce dalla notevole contrazione (-94 per cento) dell'avanzo di parte corrente (euro 179.240), cui si affianca però anche la significativa

(57,7 per cento) diminuzione sia del saldo finanziario negativo di parte capitale, pari ad euro 2.203.752, che di quello, pari ad euro 127.754, derivante dalla gestione dei mutui (34,7 per cento).

Nel dettaglio, le entrate si sono così distribuite:

Tabella 6 – Entrate

	2015	2014	var. % 2015/2014	2013	var. % 2014/2013
ENTRATE CORRENTI					
TITOLO I <i>Entrate derivanti da trasferimenti:</i>					
Trasferimenti da parte dello Stato	17.183.622	19.863.788	-13,5	17.888.767	11,0
Trasferimenti da parte di Enti Locali	190.000	190.000	0,0	450.000	-57,8
Trasferimenti da altri Enti del settore pubb.	0	156.000	-100,0	0	
TOTALE TITOLO I	17.373.622	20.209.788	-14,0	18.338.767	10,2
TITOLO II <i>Entrate da contratti e convenzioni per l'esecuzione di programmi di ricerca</i>	3.248.382	5.688.866	-42,9	6.067.191	-6,2
TITOLO III <i>Entrate derivanti dalla fornitura di servizi</i>	5.936.153	5.814.664	2,1	5.602.017	3,8
TITOLO IV <i>Altre entrate correnti</i>	72.210	95.068	-24,0	139.676	-31,9
TOTALE ENTRATE CORRENTI	26.630.366	31.808.387	-16,3	30.147.650	5,5
ENTRATE IN C/CAPITALE					
TITOLO V <i>Entrate derivanti da trasferimenti attivi</i>	0	1.800.000		0	
TITOLO VI <i>Entrate derivanti da alienazione di beni e riscossione di crediti</i>	8.162	0		0	
TITOLO VII <i>Entrate derivanti da accensione di prestiti</i>	0	0		0	
TOTALE ENTRATE IN C/CAPITALE	8.162	1.800.000	-99,5	0	
TOTALE	26.638.529	33.608.387	-20,7	30.147.650	11,5
ENTRATE PER PARTITE DI GIRO					
TITOLO VIII <i>Partite di giro</i>	4.270.443	34.649.124	-87,7	16.318	212.236,8
TOTALE GENERALE	30.908.972	68.257.511	-54,7	30.163.968	126,3

Nel periodo in esame, il totale delle entrate correnti registra una crescente incidenza dei trasferimenti dello Stato (che costituiscono rispettivamente il 62,4 per cento nel 2014 e il 64,5 per cento nel 2015 della predetta voce) anche se, in termini di valore assoluto, il loro importo, dopo il significativo incremento registrato nel 2014 rispetto al 2013, si è ridotto tra il 2014 e il 2015, passando da euro 19.863.788 ad euro 17.183.622 (-13,5 per cento).

Detta flessione è dovuta alla riduzione dei contributi del Miur, in particolare quello ordinario a valere sul Foe, ma anche all'andamento irregolare delle erogazioni premiali da progetto; in particolare, quella relativa al 2014 è stata assegnata, come già evidenziato, soltanto nel 2016, con ampio ritardo rispetto all'annualità di competenza.

L'unica entrata derivante dai trasferimenti degli enti territoriali è quella della Regione Friuli Venezia-Giulia, che ha concesso, sia nel 2014 che nel 2015, un contributo di euro 190.000 per la Sezione OCE; un altro trasferimento, per il solo anno 2014, proviene dal Fondo Trieste, assegnato con nota

del Commissario del Governo del 27 marzo 2014, finalizzato ad assegni di ricerca e dottorato (euro 156.000).

Le risorse derivanti da contratti e convenzioni per l'esecuzione di progetti di ricerca sono andate progressivamente assottigliandosi, passando da euro 6.067.191 nel 2013 ad euro 5.688.866 nel 2014 (-6,2 per cento) e ad euro 3.248.382 nel 2015 (- 42,9 per cento).

Invece le entrate derivanti dalla fornitura di servizi nel campo della ricerca applicata hanno fatto registrare, nel complesso, un sia pure modesto incremento, confermando il *trend* di crescita iniziato nel 2013; infatti, sono passate da euro 5.602.017 del 2013 ad euro 5.814.664 nel 2014 (+ 3,8 per cento) e ad euro 5.936.153 nel 2015 (+2,1 per cento).

Tuttavia, relativamente alle singole sezioni, l'andamento delle entrate, come si evince dalle note integrative ai consuntivi 2014 e 2015, risulta diversificato.

In particolare, tra 2013 e 2014 diminuiscono le entrate da attività di servizio delle Sezioni GEO (-72,3 per cento) e OCE (-57,8 per cento) e crescono invece quelle delle Sezioni CRS (+43,2 per cento) e IRI (+27,6 per cento); per quanto concerne le entrate provenienti dalla ricerca finalizzata, l'unica Sezione che registra una crescita è la Sezione OCE mentre le altre subiscono tutte contrazioni.

Tra 2014 e 2015 si registra un aumento delle entrate da attività di servizio e da ricerca finalizzata della Sezione OCE (rispettivamente + 71,6 per cento e + 16,6 per cento); per le Sezioni GEO, CRS e IRI, decrescono quelle da attività di servizio (rispettivamente, -100 per cento, - 36 per cento e -11,4 per cento) mentre aumentano le entrate da attività di ricerca finalizzata (rispettivamente, +43,5 per cento, +67,7 per cento e +19,2 per cento).

Con riferimento alle entrate di parte capitale, la forte contrazione registrata nel 2015 (-99,5 per cento) è dovuta ad un contributo di 1,8 mln per il solo esercizio 2014, per operazioni di ripristino della nave OGS *Explora*.

Nell'ambito delle partite di giro, va evidenziato il capitolo di entrata n. 81908, con accertamenti per euro 30.505.172, inserito al fine di sistemare contabilmente la problematica, risalente ai precedenti esercizi 2011-2013, dei sospesi di cassa con l'Istituto tesoriere, per anticipazioni concesse all'Ente; dopo la trasmissione da parte del predetto del quadro di raccordo al 31 dicembre 2013 si è reso possibile infatti riconciliare definitivamente saldo contabile e saldo bancario; il corrispondente capitolo di spesa è il n.83408.

La seguente tabella espone i dati relativi alle spese.

Tabella 7 – Spese

	2015	2014	var. % 2015/2014	2013	var. % 2014/2013
SPESE CORRENTI					
TITOLO I - Spese per gli organi dell'Ente	154.011	176.567	-12,8	164.416	7,4
TITOLO II - Oneri per il personale in servizio	13.087.198	13.173.182	-0,7	12.980.059	1,5
TITOLO III - Spese correnti per attività istituzionali	3.538.385	3.192.723	10,8	3.012.646	6,0
TITOLO IV - Spese per l'esecuzione di programmi di ricerca	5.081.699	7.522.631	-32,4	7.106.979	5,8
TITOLO V - Spese per l'esecuzione di attività di servizio	4.589.834	4.754.168	-3,5	4.199.695	13,2
TOTALE SPESE CORRENTI	26.451.127	28.819.272	-8,2	27.463.796	4,9
SPESE IN CONTO CAPITALE					
TITOLO VI - Acq. beni di uso durevole e opere immobiliari		1.641.683	-100,0	105.084	1.462,3
- Acquisizione ed immobilizzazioni tecniche	1.711.441	5.161.171	-66,8	1.293.450	299,0
- Partecipazioni ed acquisto di valori mobiliari	0	0	-	-	-
- Indennità anzianità al personale	500.473	205.582	143,4	366.572	-43,9
TOTALE TITOLO VI	2.211.914	7.008.436	-68,4	1.765.105,79	297,1
TITOLO VII - Estinzione mutui e anticipazioni	127.754	195.540	-34,7	351.054	-44,3
TOTALE SPESE IN CONTO CAPITALE	2.339.668	7.203.976	-67,5	2.116.159	240,4
TOTALE	28.790.795	36.023.248	-20,1	29.579.956	21,8
USCITE PER PARTITE DI GIRO					
TITOLO VIII - Spese aventi natura di partite di giro	4.270.443	34.649.124	-87,7	16.317.674	112,3
TOTALE GENERALE	33.061.238	70.672.372	-53,2	45.897.630	54,0

Nell'esercizio 2014, il consistente aumento delle spese totali, al netto delle partite di giro, ammontanti complessivamente ad euro 36.023.248, rispetto al precedente esercizio, è stato originato, soprattutto, dall'aumento delle spese in conto capitale, pari a complessivi euro 7.203.976 (+240,4 per cento); modesto è stato invece l'incremento delle spese correnti, ammontanti complessivamente ad euro 28.819.272 (+ 4,9 per cento).

In particolare, per quanto concerne le spese correnti, va evidenziato l'aumento delle spese per programmi di ricerca, pari ad euro 7.522.631 (+5,8 per cento).

Come risulta dai dati forniti dalle note integrative ai rendiconti, relativamente alle singole sezioni, l'andamento risulta tuttavia diversificato in quanto diminuiscono le spese della Sezione OCE (- 7,5 per cento) e della Sezione CRS (- 4,2 per cento), mentre crescono quelle delle Sezioni GEO (+29,6 per cento) e IRI (+21,6 per cento).

Si registra un aumento anche per le spese per l'esecuzione di attività di servizio, pari ad euro 4.754.168 (+13,2 per cento).

Con riferimento alle spese in conto capitale, pari ad euro 7.203.976, si registra il forte aumento (+299 per cento) degli oneri per acquisizione di immobilizzazioni (attrezzature scientifiche, macchinari ecc.), pari ad euro 5.161.171, e quello ancora più elevato delle spese per acquisizione di beni di uso durevole ed opere immobiliari, ammontanti ad euro 1.641.683, (con una crescita di circa 14 volte il dato 2013), il che è da correlare alla realizzazione delle nuove strutture operative dell'Ente.

Nel 2015, invece, il totale delle spese, al netto delle partite di giro, si è attestato ad euro 28.790.795, con un decremento, rispetto al 2014, del 20,1 per cento: tale diminuzione ha riportato le spese totali ad un livello prossimo al valore registrato nel 2013 (di euro 29.579.956).

In particolare, per quanto concerne le spese correnti, pari a complessivi euro 26.451.127, sono diminuite quelle per l'esecuzione di programmi di ricerca, euro 5.081.699 (-32,4 per cento), le spese per gli organi, euro 154.011 (-12,8 per cento), le spese per l'esecuzione di attività di servizio, euro 4.589.834 (-3,5 per cento).

Nell'ambito delle spese per i programmi di ricerca, la contrazione è stata particolarmente rilevante per la Sezioni GEO (-74,1 per cento) e OCE (-41,8 per cento); in controtendenza, si registra un modesto aumento invece per la Sezione CRS (+ 12,4 per cento).

Le spese in conto capitale, complessivamente pari ad euro 2.339.668, registrano una contrazione del 67,5 per cento: si azzerano quelle per acquisizione di beni di uso durevole e opere immobiliari mentre quelle per acquisizione di immobilizzazioni tecniche, pari ad euro 1.711.441, diminuiscono del 66,8 per cento.

Nelle spese in conto capitale, si riducono quelle per l'estinzione di mutui ed anticipazioni, da euro 195.540 nel 2014 ad euro 127.754 nel 2015 (-34,7 per cento).

L'indicatore di tempestività dei pagamenti, pubblicato dall'Ente sul sito *web* "Amministrazione trasparente" in ottemperanza a quanto disposto dall' art.33 del d.lgs. n.33/2013 e ss.mm.ii. è stato nel 2014 di giorni 30 su base annuale; nel 2015, l'annuale di giorni 24,83 mentre il trimestrale (introdotto a decorrere da questo anno) di giorni 24,6 per il primo trimestre, di giorni 23,9 per il secondo e di giorni 25,4 per il terzo ed il quarto.

6.2 Conto economico

I conti economici presentano le seguenti risultanze.

Tabella 8 – Conto economico

RICAVI	2015	2014	var.% 2015/2014	2013	var.% 2014/2013
PARTE PRIMA					
entrate corr.deriv. da trasfer.attivi	17.373.621	20.209.788	-14,0	18.338.767	10,2
entrate corr. deriv.da contr. e conv. per l'exec. di programmi di ricerca	3.248.382	5.688.866	-42,9	6.067.191	-6,2
entrate correnti derivanti dalla fornitura di servizi	5.936.153	5.814.664	2,1	5.602.017	3,8
altre entrate correnti	72.211	95.068	-24,0	139.676	-31,9
Totale parte prima	26.630.366	31.808.387	-16,3	30.147.650	5,5
PARTE SECONDA					
<i>Componenti che non danno luogo a movimenti finanziari:</i>					
- soprav. attive ed insuss. passive	2.157.299	4.179.915	-48,4	1.642.941	154,4
- plusvalore da alienazione	8.162				
Totale parte seconda	2.165.462	4.179.915	-48,2	1.642.941	154,4
Totale generale	28.795.828	35.988.301	-20,0	31.790.591	13,2
Disavanzo economico	958.048				
Totale a pareggio	29.753.876	35.988.301	-17,3	31.790.591	13,2

COSTI	2015	2014	var.% 2015/2014	2013	var.% 2014/2013
PARTE PRIMA					
spese per gli organi dell'ente	154.011	176.567	-12,8	164.416	7,4
spese per il personale in attiv. di servizio	13.087.198	13.173.182	-0,7	12.980.059	1,5
spese correnti per attivita' istituzionali	3.538.385	3.192.723	10,8	3.012.646	6,0
spese corr.per l'esec.programmi di ricerca istituzionale	5.081.699	7.522.631	-32,4	7.106.979	5,8
spese corr. per l'esec.di attiv. di servizio	4.589.834	4.754.168	-3,5	4.199.695	13,2
Totale parte prima	26.451.127	28.819.272	-8,2	27.463.796	4,9
PARTE SECONDA					
<i>Componenti che non danno luogo a movimenti finanziari:</i>					
- oneri straordinari	1.398.688	651.547	114,7	220.119	196,0
- rettifiche di valore	1.206.657	990.410	21,8	1.055.775	-6,2
- Accantonamenti fondo indennità anzianità personale	697.404	815.936	-14,5	835.376	-2,3
Totale parte seconda	3.302.749	2.457.894	34,4	2.111.271	16,4
Totale generale	29.753.876	31.277.166	-4,9	29.575.067	5,8
Avanzo economico		4.711.136		2.215.525	112,6
Totale a pareggio	29.753.876	35.988.301	-17,3	31.790.591	13,2

L'esercizio 2014 si chiude con un avanzo economico di euro 4.711.136 che deriva dal saldo positivo sia della gestione caratteristica (euro 2.989.115) che di quella delle componenti non finanziarie (euro 1.722.021); tale dato registra un forte incremento rispetto all'esercizio precedente (+112,6 per cento) per effetto soprattutto dell'aumento delle entrate correnti da trasferimenti finanziari statali (+ 10,2 per cento) e di quelle derivanti dalla fornitura di servizi (+3,8 per cento).

Le componenti positive straordinarie sono costituite esclusivamente dalla voce "sopravvenienze attive e insussistenze passive", per un importo complessivo di euro 4.179.915 e sono formate: per euro 2.324.565 dall'operazione di eliminazione dei residui passivi insussistenti e da economie sugli impegni di esercizio; per euro 1.670.804 dall'adeguamento del saldo di tesoreria alla chiusura dei sospesi di cassa e, per l'importo restante, da rettifiche minori.

Le componenti straordinarie negative, pari ad euro 651.547 sono composte: per euro 147.547 dall'eliminazione di residui attivi e per il restante importo di euro 504.000, come precisato nella nota integrativa, da un'errata rappresentazione contabile che, nello stato patrimoniale degli esercizi passati,

duplicava il valore del credito relativo ad un mutuo da accendere nell'ambito di un progetto assistito da un contributo del Ministero dello sviluppo economico (Mise), iscrivendolo sia nella posta specifica (mutui ed anticipazioni attive) che tra i crediti diversi di regolamento.

Tra le poste passive che non danno luogo a movimenti finanziari vanno incluse le voci relative a rettifiche di valore per ammortamento di beni mobili, pari ad euro 990.410, e l'incremento del fondo TFR per il personale, pari ad euro 815.936.

L'esercizio finanziario 2015 si chiude con un disavanzo economico di euro 958.048, che peggiora sensibilmente (-120,3 per cento) il risultato 2014; tale dato scaturisce dalla somma del saldo positivo di euro 179.239 della gestione corrente e del saldo negativo delle componenti non finanziarie, pari ad euro -1.137.287.

La sensibile riduzione del saldo economico della gestione caratteristica rispetto al 2014 (-94 per cento) è dovuta soprattutto alla contrazione delle componenti positive costituite dalle entrate derivanti da contratti e convenzioni per l'esecuzione di programmi di ricerca (-42,9 per cento) e dai trasferimenti dello Stato e di altri enti pubblici (-14 per cento).

Le componenti positive straordinarie, pari ad euro 2.165.461, sono costituite dalla voce "sopravvenienze attive e insussistenze passive", con un ammontare complessivo di euro 2.157.299, per lo stralcio di residui passivi, e dalla voce "plusvalore da alienazioni" per i restanti euro 8.162.

Gli oneri straordinari sono complessivamente pari ad euro 1.398.688 e includono: lo stralcio di residui attivi per euro 89.484; la rettifica, in incremento, del valore iniziale della voce "debiti diversi", per un ammontare di euro 23.130, per riallineare i valori della contabilità economica con i corrispondenti saldi contabili finanziari relativamente ai residui passivi; l'accantonamento a fondi, per complessivi euro 1.286.074 di cui: fondo svalutazione crediti, per euro 1.036.074, e fondo liti in corso per euro 250.000.

Tra le poste passive vi sono poi gli ammortamenti dei beni mobili, per euro 1.206.657, e l'adeguamento del fondo TFR, per euro 697.404.

6.3 Situazione amministrativa

I dati della situazione amministrativa dell'Ente nel periodo in esame sono illustrati nella tabella che segue.

Tabella 9 – Situazione amministrativa

	2015		2014		var. % 2015/2014	2013		var. % 2014/2013
Consistenza di cassa ad inizio esercizio		12.934.290		8.684.277	48,9		9.487.066	-8,5
Riscossioni								
- in conto competenza	27.203.623		58.534.110			38.353.832		
- in conto residui	8.956.835	36.160.458	6.731.188	65.265.298	-44,6	27.264.140	65.617.972	-0,5
Pagamenti								
- in conto competenza	23.765.954		54.386.684			35.815.641		
- in conto residui	8.051.063	31.817.017	6.628.602	61.015.286	-47,9	8.562.487	44.378.128	37,5
Consistenza di cassa a fine esercizio		17.277.731		12.934.290	33,6		8.684.277	48,9
Residui attivi								
- degli esercizi precedenti	5.517.882		4.840.801			3.608.044		
- dell'esercizio	3.705.349	9.223.231	9.723.401	14.564.202	-36,7	8.111.493	11.719.536	24,3
Residui passivi								
- degli esercizi precedenti	12.711.891		6.634.564			5.505.743		
- dell'esercizio	9.295.284	22.007.174	16.285.689	22.920.253	-4,0	10.081.989	15.587.732	47,0
Avanzo (+) o disavanzo (-) d'amministrazione		4.493.787		4.578.238	-1,8		4.816.082	-4,9

La tabella evidenzia la costanza di saldi positivi dei risultati di amministrazione di tutti gli esercizi: su base pluriennale, si registra tuttavia un progressivo, sia pure percentualmente modesto, decremento dell'avanzo di amministrazione: nel 2014 ammonta ad euro 4.578.238 (- 4,9 per cento) e nel 2015 ad euro 4.493.787 (- 1,8 per cento).

Come risulta dai prospetti contenuti nella nota integrativa, sia l'avanzo 2014 che quello 2015 sono in gran parte vincolati.

Precisamente, l'avanzo 2014 è vincolato per complessivi euro 2.693.387 per: la costituzione del fondo residui perenti (euro 4.107); la copertura delle spese del personale a tempo determinato il cui finanziamento è coperto dalle entrate acquisite dalle Sezioni di ricerca (euro 1.340.896); il ripristino del

fondo imprevisti (euro 250.000); la reiscrizione del fondo accantonamento quote TFR/TFS di personale proveniente da altri enti (euro 62.310); il ripristino del fondo svalutazione crediti (euro 1.036.074).

Nel 2015 le quote vincolate dell'avanzo (per complessivi euro 3.588.038) hanno le seguenti destinazioni: fondo residui perenti (euro 4.107); copertura delle spese del personale a tempo determinato il cui finanziamento è coperto dalle entrate acquisite dalle Sezioni di ricerca (euro 2.235.547); fondo imprevisti (euro 250.000); reiscrizione del fondo accantonamento quote TFR/TFS di personale proveniente da altri enti (euro 62.310); ripristino del fondo svalutazione crediti (euro 1.036.074).

La consistenza di cassa a fine esercizio registra un *trend* di significativo aumento, dovuto al saldo positivo tra riscossioni e pagamenti, in conto residui ed in conto competenza: si attesta infatti ad euro 12.934.290 (+ 48,9 per cento) a fine 2014 e ad euro 17.277.731 (+33,6 per cento) alla chiusura del 2015.

6.4 Residui

Tra il 2014 e il 2015 si registra una consistente diminuzione dei residui attivi totali, da euro 14.564.202 ad euro 9.223.231, (-36,7 per cento), originata soprattutto dalla notevole (-61,9 per cento) riduzione dei residui formatisi sulla competenza 2015 (euro 3.705.349) rispetto a quelli formatisi sulla competenza 2014 (euro 9.723.401); in costante incremento risultano invece i residui attivi degli esercizi precedenti che ammontano alla chiusura dell'esercizio finanziario 2014 ad euro 4.840.801 (+ 46,5 per cento) ed alla chiusura dell'esercizio 2015 ad euro 5.517.882 (+14 per cento).

Si rileva una crescita significativa dei residui passivi totali, pari ad euro 22.920.253, alla chiusura del 2014 rispetto all'esercizio precedente (+77 per cento), dovuta principalmente all'incremento dei residui di competenza che si attestano ad euro 16.285.689 (+61,5 per cento).

Nell'esercizio 2015, i residui passivi formatisi sulla competenza, pari ad euro 9.295.284, si riducono sensibilmente rispetto al precedente esercizio (-42,9 per cento) ma l'effetto sui residui passivi totali, ammontanti ad euro 22.007.174, è stato piuttosto modesto (-4 per cento) dal momento che i residui passivi degli esercizi precedenti hanno registrato, all'opposto, un sensibile incremento rispetto al 2014, pari al 91,6 per cento, passando da euro 6.634.564 ad euro 12.711.891.

Pertanto, nell'ultimo esercizio considerato, in controtendenza rispetto agli esercizi 2014 e 2013, risulta rilevante l'incidenza dei residui, sia attivi che passivi, degli esercizi precedenti: i residui attivi degli esercizi precedenti rappresentano infatti il 59,8 per cento del totale dei residui attivi ed i residui passivi degli esercizi precedenti il 57,8 per cento del totale dei residui passivi.

Va preso atto tuttavia che, come risulta dal giornale dei residui allegato ai rendiconti, sono stati eliminati, per insussistenza, residui attivi, nel 2014 per euro 147.547 e nel 2015 per euro 89.485.

I residui passivi sono stati eliminati per i considerevoli importi di euro 2.324.565 nel 2014 ed euro 2.157.299 nel 2015 che, come risulta dai giornali dei residui allegati alle note integrative, afferiscono a numerosi capitoli di spesa; gli importi più rilevanti concernono quelli del titolo IV, relativo a spese correnti per l'esecuzione di programmi di ricerca istituzionali (euro 1.374.062 nel 2014 ed euro 1.624.817 nel 2015).

Al riguardo, in sede istruttoria, l'Ente ha rappresentato quanto segue: il valore elevato di detti residui si spiega in quanto l'art.27, c.4, del regolamento di contabilità all'epoca vigente consentiva l'assunzione di "*impegni di stanziamento*" sui progetti di ricerca, con accertamenti in entrata nello stesso esercizio; la loro eliminazione è dovuta alla circostanza che si tratta principalmente di spese per il personale a tempo determinato finanziato coi fondi per la ricerca impegnati in esercizi precedenti (precisamente, per euro 1.230.151 nel 2014 ed euro 1.401.610 nel 2015) per cui la "*tecnica contabile all'epoca utilizzata*", prevedeva, in termini di cassa, il ricorso ad "*anticipazioni*" sui fondi dell'esercizio e contestualmente all'eliminazione di residui passivi i cui valori venivano ad essere "*recuperati*" in sede di applicazione dell'avanzo.

In ordine a tale anomala procedura contabile, che non risulta aderente ai principi contabili di chiarezza e veridicità cui gli enti pubblici devono uniformare i documenti di bilancio, determinando il formarsi di residui passivi la cui insussistenza non si correla alla mancanza dei presupposti per la loro conservazione in bilancio, l'Ente stesso ha dichiarato tuttavia che, a partire dall'esercizio 2016, ha provveduto ad adottare un diverso criterio di contabilizzazione delle spese in questione che utilizza la quota vincolata dell'avanzo.

Il saldo dei residui si presenta, nel biennio considerato, in sensibile crescita negativa, portandosi da euro -8.356.051 nel 2014 ad euro -12.783.944 nel 2015.

Si invita, comunque, l'Ente a proseguire l'attività tesa a verificare la permanenza delle condizioni per la conservazione dei residui attivi e passivi, considerato anche che alcuni provengono da esercizi remoti.

Si riporta, nella tabella che segue, il dettaglio dei residui attivi e passivi al 31 dicembre di ciascun esercizio considerato.

Tabella 10 – Residui

	2015	2014	var. % 2015/2014	2013	var. % 2014/2013
<u>ATTIVI</u>					
parte corrente					
esercizi precedenti	4.267.454	4.065.795	5,0	2.799.923	45,2
Competenza	3.678.467	9.221.961	-60,1	6.421.970	43,6
<i>Totale a</i>	7.945.921	13.287.755	-40,2	9.221.894	44,1
in conto capitale					
esercizi precedenti	996.346	546.346	82,4	504.000	8,4
Competenza	0	450.000	-100,0	42.346	962,7
<i>Totale b</i>	996.346	996.346	0,0	546.346	82,4
partite di giro					
esercizi precedenti	254.082	228.661	11,1	261.775	-12,6
Competenza	26.882	51.440	-47,7	1.689.522	-97,0
<i>Totale c</i>	280.964	280.101	0,3	1.951.297	-85,6
<i>Totale (a+b+c)</i>	9.223.231	14.564.202	-36,7	11.719.536	24,3
Totale residui esercizi precedenti	5.517.882	4.840.801	14,0	3.303.923	46,5
Totale residui di competenza	3.705.349	9.723.401	-61,9	6.421.970	51,4
Totale residui attivi	9.223.231	14.564.202	-36,7	9.725.894	49,7
<u>PASSIVI</u>					
parte corrente					
esercizi precedenti	7.244.340	5.857.376	23,7	4.680.610	25,1
Competenza	7.525.471	9.463.497	-20,5	8.559.077	10,6
<i>Totale a</i>	14.769.811	15.320.874	-3,6	10.598.147	44,6
in conto capitale					
esercizi precedenti	5.248.531	645.612	713,0	668.985	-3,5
Competenza	1.218.697	6.218.277	-80,4	932.280	567,0
<i>Totale b</i>	6.467.227	6.863.889	-5,8	1.601.265	328,7
partite di giro					
esercizi precedenti	219.020	131.576	66,5	156.148	-15,7
Competenza	551.116	603.914	-8,7	590.632	2,2
<i>Totale c</i>	770.136	735.491	4,7	746.779	-1,5
<i>Totale (a+b+c)</i>	22.007.174	22.920.253	-4,0	12.946.192	77,0
Totale residui esercizi precedenti	12.711.891	6.634.564	91,6	5.505.743	20,5
Totale residui di competenza	9.295.284	16.285.689	-42,9	10.081.989	61,5
Totale residui passivi	22.007.174	22.920.253	-4,0	15.587.732	47,0
SALDO RESIDUI	-12.783.944	-8.356.051	-53,0	-5.861.838	-42,6

6.5 Situazione patrimoniale

Le risultanze della situazione patrimoniale degli esercizi in esame sono riportate nella seguente tabella.

Tabella 11 – Situazione patrimoniale

	2015	2014	var. % 2015/2014	2013	var. % 2014/2013
ATTIVITÀ					
Disponibilità liquide	17.277.731	12.934.290	33,6	10.355.081	24,9
crediti di regolamento	8.719.231	14.060.202	-38,0	11.719.536	20,0
Crediti bancari e finanziari	504.000	504.000	0,0	31.008.962	-98,4
Investimenti mobiliari	110.000	110.000	0,0	110.000	0,0
Immobili	13.397.974	13.397.974	0,0	11.756.291	14,0
Immobilizzazioni tecniche	49.401.228	47.689.787	3,6	42.528.616	12,1
Altri costi pluriennali	-	-		-	
Totale attività	89.410.164	88.696.253	0,8	107.478.486	-17,5
Disavanzo economico es. prec.	11.783.529	11.783.529	0,0	11.783.529	0,0
Disavanzo economico esercizio	958.048	-		-	
Totale a pareggio	102.151.741	100.479.782	1,7	119.262.015	-15,7
Deficit patrimoniale	-	-		-	
PASSIVITÀ					
Residui passivi	22.007.174	22.897.123	-3,9	15.587.732	46,9
Debiti bancari e finanziari	852.303	980.057	-13,0	33.351.152	-97,1
<i>Fondi di accantonamento:</i>				0	
- indennità di anzianità	11.276.743	11.079.812	1,8	10.501.888	5,5
- fondo copertura residui passivi perenti	4.107	4.107	0,0	4.107	0,0
- altri accantonamenti	250.000	0		0	
<i>Fondo di ammortamento</i>	40.853.031	39.646.374	3,0	38.655.964	2,6
<i>Fondo svalutazione crediti</i>	1.036.074	0		0	
<i>Fondo di dotazione</i>	2.065.828	2.065.828	0,0	2.065.828	0,0
Totale passività	78.345.260	76.673.302	2,2	100.166.670	-23,5
Avanzo economico es. prec.	23.806.480	19.095.345	24,7	16.879.820	13,1
Avanzo economico esercizio		4.711.136		2.215.525	112,6
Totale a pareggio	102.151.741	100.479.782	1,7	119.262.015	-15,7
Avanzo patrimoniale	11.064.903	12.022.951	-8,0	7.311.816	64,4
Patrimonio netto (avanzo + fondo dotazione)	13.130.731	14.088.779	-6,8	9.377.643	50,2

Il totale delle attività nel 2015 ammonta ad euro 89.410.164, in lieve crescita (+0,8 per cento) rispetto al valore registrato nel 2014, pari ad euro 88.696.253.

Le disponibilità liquide registrano un *trend* di significativo incremento, aumentando, nel 2014 (euro 12.934.290), del 24,9 per cento e nel 2015 del 33,6 per cento (euro 17.277.731).

Nell'esercizio finanziario 2014 il valore dei crediti di regolamento cresce da euro 11.719.536 ad euro 14.060.202 (+ 20 per cento); detto incremento è dovuto soprattutto al considerevole aumento della voce crediti verso lo Stato ed enti, che passa da euro 135.000 ad euro 4.344.412 (oltre 30 volte), il che è da correlare anche al ritardo nell'accreditamento di talune tipologie di contribuzione.

La voce "crediti bancari e finanziari" registra invece, rispetto al precedente esercizio, una forte contrazione, di euro 30.504.962 (-98,4 per cento); trattasi di una variazione che però, come illustrato dal Direttore generale nella nota integrativa, ha una natura meramente tecnica in quanto bilancia quella in aumento, di pari importo, iscritta nella situazione patrimoniale 2013, in conseguenza della regolazione dei sospesi di cassa con l'Istituto tesoriere già sopra evidenziata. Nell'ambito della predetta voce resta iscritto soltanto, sia per il 2014 che per il 2015, l'importo di euro 504.000, corrispondente al mutuo previsto nell'ambito del progetto assistito dal contributo del Mise.

Il totale delle passività, pari ad euro 76.673.301, presenta nel 2014 una rilevante diminuzione rispetto al precedente esercizio (-23,5 per cento); detta contrazione va tuttavia imputata soprattutto, come illustrato nella nota integrativa, alla variazione negativa di euro 32.175.756 della voce "debiti bancari e finanziari", di importo anche questo, come per l'attivo, identico e di segno contrario a quella registrata nel 2013, resasi necessaria per la regolazione dei sospesi di cassa.

Nel 2015, la voce relativa ai crediti di regolamento registra una diminuzione di euro 5.340.971 (-38,0 per cento); nell'ambito del predetto importo, si riducono considerevolmente i crediti verso lo Stato ed enti, da euro 4.344.412 ad euro 213.000 (-95 per cento).

Le passività, pari ad euro 78.345.260, registrano invece un, sia pure modesto, aumento (+2,2%), per effetto dell'incremento del fondo di ammortamento (+3 per cento) nonché dell'inserimento del fondo svalutazione crediti, contabilizzato per euro 1.036.074 (mentre non era presente negli esercizi finanziari 2014 e 2013) e della voce "altri accantonamenti".

Nella predetta voce risulta iscritta la somma di euro 250.000 per coprire la spesa scaturente da una eventuale soccombenza in una controversia giurisdizionale, ancora pendente innanzi alla Corte di Cassazione, che, come comunicato dall'Ente in sede istruttoria, interessa l'OGS in via di rivalsa; trattasi dell'impugnazione di un avviso di accertamento dell'Agenzia delle Entrate relativo alla rilevanza IVA di alcune prestazioni rese nell'ambito della gestione armatoriale della nave OGS *Explora*. Come precisato nella nota integrativa al consuntivo 2015, l'inventario dei beni mobili utilizza criteri di ammortamento deliberati dal Consiglio di amministrazione nel luglio 2014, diversi da quelli adottati per il bilancio (basati sul costo storico, ipotizzando un valore residuo a fine vita utile pari a zero,

nonché tenendo conto, per le attrezzature, della direttiva della P.C.M. 5 novembre 1999), più idonei al fine di determinare il grado di utilizzo e il valore residuo; da qui la ravvisata necessità, che questa Corte condivide pienamente, di rendere uniformi detti criteri nell'ambito del processo di revisione del sistema contabile in corso.

Invece nello stesso esercizio 2015 diminuiscono sia i residui passivi, da euro 22.897.123 ad euro 22.007.174 (-3,9 per cento), che i debiti bancari e finanziari, da euro 980.057 ad euro 852.303 (-13,0 per cento) per effetto del rimborso della quota capitale di mutui (euro 127.754).

L'esercizio 2014 si chiude con un avanzo patrimoniale di euro 12.022.951, pari alla somma algebrica dell'avanzo economico, sia degli esercizi precedenti (euro 19.095.345) che dell'esercizio (euro 4.711.136) e del disavanzo economico degli esercizi precedenti (euro 11.783.529), in sensibile crescita rispetto al 2013; nel 2015, detto valore si riduce invece ad euro 11.064.903 come risultato della somma algebrica del precedente avanzo 2014 con il disavanzo economico dell'esercizio 2015 (euro 958.048).

Il valore del patrimonio netto, ottenuto sommando all'avanzo patrimoniale il fondo di dotazione (pari ad euro 2.065.828) ammonta a complessivi euro 14.088.779 nel 2014 e ad euro 13.130.731 nel 2015.

7. CONSIDERAZIONI CONCLUSIVE

L'OGS è stato collocato dalla l. n.399/1989 (art.1, c.2) tra gli enti di ricerca a carattere non strumentale previsti dall'art.8 della l. n.168/1989, istitutiva del Miur; l'art.7, c.1. del d.lgs. n.381/1999 ne ha mutato la denominazione da "*Osservatorio geofisico sperimentale*" in quella attuale, attribuendo all'Ente, pertanto, una rilevanza in ambito nazionale.

A seguito del d.lgs. n.213/2009, che ha attribuito agli enti di ricerca, già dotati di autonomia scientifica, organizzativa, finanziaria e contabile, anche quella statutaria, nel 2011 l'OGS si è dotato dello Statuto, successivamente oggetto di modifiche approvate dal Consiglio di amministrazione in data 22 settembre 2016.

Attualmente l'Ente è coinvolto dalla riforma generale degli enti di ricerca recata dal d.lgs. n. 218/2016 che prevede, tra le altre innovazioni: la programmazione, in via autonoma, del reclutamento del personale, nel rispetto della sostenibilità della spesa e dell'equilibrio del bilancio; l'adozione obbligatoria, ai sensi del d.lgs. n.91/2011, di sistemi di contabilità economico-patrimoniale; la dichiarazione di dissesto finanziario qualora non possa essere garantito l'assolvimento delle funzioni indispensabili o il pagamento dei debiti liquidi ed esigibili, con la conseguente redazione del piano di rientro ed, in mancanza, il commissariamento.

Con specifico riferimento alle funzioni di controllo intestate a questa Corte dei conti, l'art.14 del predetto decreto legislativo ha soppresso il controllo preventivo di legittimità sugli atti e contratti di cui all'art.7, c. 6, del d. lgs. n. 165 del 2001, previsto dall'art. 3, c.1 lett. f-bis della l. 14 gennaio 1994, n. 20 e ha introdotto per tutti gli enti contemplati dall'art. 1 il controllo di cui art. 12 della l. n. 259/1958.

Il nuovo regolamento di contabilità è stato approvato dal Consiglio di amministrazione in data 13 novembre 2015 ed è volto ad introdurre un sistema integrato tra contabilità finanziaria pubblica e contabilità economico-patrimoniale; senonchè con successiva deliberazione del 26 ottobre 2016 il Consiglio di amministrazione ha ravvisato l'opportunità, nelle more dell'emanazione del succitato provvedimento di riforma, di rinviare al 1° gennaio 2018 l'applicazione degli articoli e delle prescrizioni riferite all'adozione del modello e alla redazione dei prospetti contabili economici secondo la normativa civilistica.

Al riguardo si evidenzia la necessità per l'Ente di procedere in tempi brevi, una volta definite le modalità operative, ad implementare il nuovo sistema di contabilità economica, ai fini dell'armonizzazione delle rappresentazioni contabili e della loro raccordabilità con il sistema europeo dei conti che costituiscono la principale *ratio* della normativa statale di riforma contenuta nel d.lgs. n.91/2011.

Sul piano organizzativo-gestionale, il biennio in esame è stato caratterizzato da una generale riforma all'interno dell'area amministrativa; in particolare, vi è stata una riorganizzazione dei servizi di supporto alla ricerca con la costituzione della Direzione "Servizio di supporto tecnico-scientifico per la promozione e la valorizzazione della ricerca" nell'ambito della quale l'Ufficio promozione ricerca svolge specifiche azioni di supporto, in particolare nella valutazione delle opportunità di finanziamento e nella redazione di proposte progettuali; gestisce inoltre le attività di *networking* con istituzioni scientifiche.

Per quanto concerne la gestione finanziaria, il 2014 registra un forte incremento delle entrate complessive rispetto al precedente esercizio (+ 126,3 per cento) mentre nel 2015 si è avuta una loro decisa flessione (- 54,7).

In particolare nell'esercizio 2015 si evidenzia una sensibile contrazione delle entrate correnti (-16,3 per cento), dovuta alla decisa riduzione dei trasferimenti statali, (-13,5 per cento) nonché alla notevole flessione (-42,9 per cento) delle entrate derivanti da contratti e convenzioni per l'esecuzione di programmi di ricerca.

Va rilevato, invece, un, sia pure modesto, incremento dalle entrate commerciali derivanti dalla fornitura di servizi nel settore della ricerca applicata (+3,8 per cento nel 2014 e +2,1 per cento nel 2015). Nell'ambito delle entrate di parte capitale, la forte contrazione registrata nel 2015 (-99,5 per cento) è dovuta ad un contributo di 1,8 mln assegnato per il solo 2014, per operazioni di ripristino della nave OGS *Explora*.

Dal lato della spesa, nell'esercizio 2014, l'aumento delle spese totali, al netto delle partite di giro rispetto al precedente esercizio (+21,8 per cento), è stato originato, soprattutto, dalla rilevante crescita delle spese in conto capitale, (+240,4 per cento) collegate prevalentemente alla realizzazione delle nuove strutture; modesto è stato invece l'incremento delle spese correnti (+ 4,9 per cento).

Nel 2015, invece, il totale delle spese, al netto delle partite di giro, ha registrato un decremento, rispetto al 2014, del 20,1 per cento: tale diminuzione ha riportato le spese totali ad un livello prossimo al valore registrato nel 2013.

Entrambi gli esercizi si sono chiusi con un disavanzo finanziario di competenza: quello del 2015 è di euro 2.152.266, con un incremento (+10,9 per cento) rispetto al disavanzo 2014, pari ad euro 2.414.862; tuttavia, l'incidenza delle singole componenti è diversa.

Nel 2014, infatti, si è registrato un consistente avanzo della gestione corrente, pari ad euro 2.989.114, a fronte di un disavanzo delle partite in conto capitale, pari ad euro 5.208.436, collegato anche alla realizzazione delle nuove strutture operative dell'Ente, nonché di quello della gestione dei mutui, pari ad euro 195.540.

Nel 2015, invece, l'avanzo delle partite correnti si contrae sensibilmente, (-94 per cento) scendendo ad euro 179.240; nel contempo, anche il disavanzo delle partite in conto capitale registra una flessione significativa (-57,7 per cento), assestandosi ad euro 2.203.752, come pure quello, di euro 127.754, derivante dalla gestione dei mutui (34,7 per cento).

La gestione di entrambi gli esercizi ha conseguito risultati di amministrazione positivi, pur dovendosi evidenziare un loro progressivo, sia pure percentualmente modesto, decremento: infatti l'esercizio 2014 si chiude con un avanzo di amministrazione di euro 4.578.238 (- 4,9 per cento) e quello 2015 di euro 4.493.787 (- 1,8 per cento).

Come risulta dai prospetti contenuti nella nota integrativa sia l'avanzo 2014 che quello 2015 sono in notevole parte vincolati (nel 2014, euro 2.693.387 e nel 2015, euro 3.588.038) per: la costituzione del fondo residui perenti; la copertura delle spese del personale a termine il cui finanziamento è coperto dalle entrate acquisite dalle Sezioni di ricerca, il ripristino del fondo imprevisti; la reinscrizione del fondo accantonamento quote Tfr/Tfs di personale proveniente da altri enti; il ripristino del fondo svalutazione crediti.

Nell'ultimo esercizio considerato, in controtendenza rispetto agli esercizi 2014 e 2013, risulta rilevante l'incidenza dei residui, sia attivi che passivi, degli esercizi precedenti sul totale dei residui; i residui attivi degli esercizi precedenti rappresentano infatti il 59,8 per cento del totale ed i residui passivi degli esercizi precedenti il 57,8 per cento del totale; va, nel contempo, preso atto che, come risulta dal giornale dei residui, sono stati eliminati per insussistenza residui attivi, nel 2014 per euro 147.547 e nel 2015 per euro 89.485, nonché residui passivi per i considerevoli importi di euro 2.324.565 nel 2014 ed euro 2.157.299 nel 2015, in gran parte afferenti spese correnti del titolo IV per l'esecuzione di programmi di ricerca istituzionali (euro 1.374.062 nel 2014 ed euro 1.624.817 nel 2015).

Al riguardo, in sede istruttoria, l'Ente ha rappresentato quanto segue: il valore elevato di detti residui si spiega in quanto l'art.27, c.4, del regolamento di contabilità all'epoca vigente consentiva l'assunzione di "*impegni di stanziamento*" sui progetti di ricerca, con accertamenti in entrata nello stesso esercizio; la loro eliminazione è dovuta alla circostanza che si tratta principalmente di spese per il personale a tempo determinato finanziato con i fondi per la ricerca impegnate in esercizi precedenti (precisamente, per euro 1.230.151 nel 2014 ed euro 1.401.610 nel 2015), per cui la "*tecnica contabile all'epoca utilizzata*", prevedeva, in termini di cassa, il ricorso ad "*anticipazioni*" sui fondi dell'esercizio e contestualmente all'eliminazione di residui passivi i cui valori venivano ad essere "*recuperati*" in sede di applicazione dell'avanzo.

In ordine a tale anomala procedura contabile, che non risulta aderente ai principi contabili di chiarezza e vericidità cui gli enti pubblici devono uniformare i documenti di bilancio, determinando il formarsi di residui passivi la cui insussistenza non si correla alla mancanza dei presupposti per la loro conservazione in bilancio, l'Ente stesso ha dichiarato tuttavia che, a partire dall'esercizio 2016, ha provveduto ad adottare un diverso criterio di contabilizzazione delle spese in questione che utilizza la quota vincolata dell'avanzo di amministrazione.

Si invita, comunque, l'Ente a proseguire l'attività tesa a verificare la permanenza delle condizioni per la conservazione dei residui attivi e passivi, considerato anche che alcuni provengono da esercizi remoti.

L'esercizio 2014 si chiude con un avanzo economico di euro 4.711.136, in considerevole incremento rispetto all'esercizio precedente (+112,6 per cento): tale valore deriva dal saldo positivo sia della gestione caratteristica (euro 2.989.115) che di quella delle componenti non finanziarie (euro 1.722.021).

Nell'esercizio finanziario 2015 si registra, invece, un disavanzo economico di euro 958.048 che peggiora sensibilmente (-120,3 per cento) il risultato del 2014; tale dato scaturisce dalla somma algebrica del saldo positivo, di euro 179.239, della gestione caratteristica e di quello negativo della gestione delle componenti non finanziarie, pari ad euro 1.137.287.

Nel 2015 la sensibile riduzione del saldo economico della gestione caratteristica rispetto al 2014 (-94 per cento) è dovuta alla contrazione delle componenti positive formate dalle entrate da trasferimenti statali e di altri enti pubblici (- 14 per cento) e dalle entrate derivanti dall'esecuzione di programmi di ricerca (-42,9 per cento).

Nell'ambito della gestione straordinaria, entrambi gli esercizi registrano la componente positiva derivante, come sopra detto, dalla eliminazione dei residui passivi per i notevoli importi di cui sopra; tra le poste passive che non danno luogo a movimenti finanziari incidono soprattutto le rettifiche di valore per ammortamenti dei beni mobili (euro 1.206.657 nel 2014 ed euro 990.410 nel 2015) e l'adeguamento del Tfr (euro 697.404 nel 2014 ed euro 815.936 nel 2015).

Decresce, di conseguenza, il saldo patrimoniale che, al 31 dicembre 2015, è pari ad euro 11.064.903, in flessione dell'8 per cento rispetto al 2014 che, per contro, è l'esercizio che ha fatto registrare un picco, di euro 12.022.951 (+64,4 per cento rispetto al 2013).

Il valore del patrimonio netto, ottenuto sommando all'avanzo patrimoniale il fondo di dotazione (pari ad euro 2.065.828) ammonta a complessivi euro 14.088.779 nel 2014 e ad euro 13.130.731 nel 2015.

OGS

(Istituto Nazionale di Oceanografia e di Geofisica Sperimentale)



CONTO CONSUNTIVO

2014

CONTO CONSUNTIVO 2014

Sommario

1. ANDAMENTO DELLA GESTIONE – DATI DI SINTESI	5
2. COMPOSIZIONE DEGLI ORGANI DELL'ENTE.....	7
3. RELAZIONE ILLUSTRATIVA DEL PRESIDENTE.....	10
<i>Relazione al bilancio 2014.....</i>	<i>11</i>
4. NOTA INTEGRATIVA DEL DIRETTORE GENERALE	13
4.1 <i>Quadro generale delle entrate</i>	<i>14</i>
4.2 <i>Quadro generale delle spese</i>	<i>18</i>
4.3 <i>Bilancio tra entrate ed uscite effettive dell'esercizio.....</i>	<i>26</i>
4.4 <i>Quadro riepilogativo delle entrate e delle spese.....</i>	<i>27</i>
4.5 <i>Criteri applicati nella valutazione delle voci del Conto Consuntivo</i>	<i>30</i>
4.6 <i>Composizione dei residui attivi.....</i>	<i>30</i>
4.7 <i>Composizione dei residui passivi</i>	<i>31</i>
4.8. <i>La situazione amministrativa</i>	<i>32</i>
4.9 <i>Le immobilizzazioni ed i criteri seguiti nel computo degli ammortamenti ed accantonamenti</i>	<i>33</i>
4.10 <i>Variazioni intervenute nella consistenza delle poste attive e passive della situazione patrimoniale compresi i conti d'ordine.....</i>	<i>41</i>
4.11 <i>Dati relativi al personale dipendente ed agli accantonamenti per indennità di anzianità e quiescenza, come previsto dall'art. 60 del decreto legislativo n. 165/2001.....</i>	<i>43</i>
5. TABELLE.....	47
5.A <i>Entrate.....</i>	<i>48</i>
5.B <i>Residui attivi.....</i>	<i>65</i>
5.C <i>Uscite.....</i>	<i>81</i>
5.D <i>Residui passivi.....</i>	<i>109</i>
5.E <i>Quadro riassuntivo</i>	<i>170</i>
5.F <i>Situazione amministrativa.....</i>	<i>172</i>
5.G <i>Situazione patrimoniale.....</i>	<i>175</i>
5.H <i>Conto economico</i>	<i>177</i>
5.I <i>Conto economico relativo all'attività commerciale esercitata.....</i>	<i>179</i>

6. Allegati.....	181
6.A <i>Deliberazione del Consiglio di Amministrazione dell'Ente n° 4.4.2015 del 29/04/2015 e n° 3.4.2015 del 29/04/2015.....</i>	<i>182</i>
6.B. <i>Relazione del Collegio dei Revisori.....</i>	<i>186</i>

1. ANDAMENTO DELLA GESTIONE – DATI DI SINTESI

Il presente conto consuntivo va correlato al bilancio di previsione per l'anno 2014, approvato dal Consiglio di Amministrazione nella seduta del 17.12.2013, con delibera 2.11.2013.

Nel corso dell'esercizio 2014 sono state apportate al bilancio di previsione sette variazioni, con gli atti deliberativi del Consiglio di Amministrazione (C.d.A.) sotto indicati:

- **Prima variazione** delibera n. 1.2.2014 dd. 07.03.2014.
- **Seconda variazione** delibera n. 5.3.2014 dd. 30.04.2014.
- **Terza variazione** delibera n. 3.4.2014 dd. 18.06.2014.
- **Quarta variazione** delibera n. 1.5.2014 dd. 25.07.2014.
- **Quinta variazione** delibera n. 1.6.2014 dd. 17.09.2014.
- **Sesta variazione** delibera n. 3.8.2014 dd. 24.11.2014.
- **Settima variazione** delibera n. 1.9.2014 dd. 18.12.2014.

Per quanto riguarda i risultati ottenuti in termini gestionali si veda la nota integrativa al presente conto consuntivo.

La deliberazione del Consiglio di Amministrazione dell'OGS n. 4.4.2015 del 29/04/2015, con la quale viene approvato il Conto Consuntivo 2014, viene riportata per completezza come da Allegato 6.A.

Il conto consuntivo dell'esercizio 2014 si chiude riportando le seguenti risultanze:

Tabella 1.1 - Risultati dell'esercizio 2014 (valori espressi in euro)

<i>AVANZO CONSOLIDATO</i>	4.578.238,27
<i>DISAVANZO FINANZIARIO DI COMPETENZA</i>	- 2.414.861,92
<i>AVANZO ECONOMICO</i>	4.711.135,59
<i>AVANZO PATRIMONIALE</i>	12.022.951,22

Avanzo di amministrazione consolidato

L'**avanzo di amministrazione consolidato** ammonta ad **€ 4.578.238,27**. Esso è pari alla situazione di cassa al 31/12/2014 (€ 12.934.289,50) cui deve essere aggiunto il saldo risultante dalla gestione residui, ottenuto dalla differenza tra i residui attivi, pari a € 14.564.201,90, sottratti i residui passivi, pari a € 22.920.253,13.

Avanzo finanziario di competenza

Il **disavanzo finanziario di competenza**, pari a **€ 2.414.861,92**, risulta dalla somma algebrica dell'avanzo di parte corrente pari a € 2.989.114,51, del disavanzo tra entrate e spese in conto capitale pari a € 5.208.436,23 e del disavanzo per accensione di prestiti, pari a € 195.540,20.

Avanzo economico

L'**avanzo economico** è risultato essere pari a **€ 4.711.135,59**. Esso deriva dalla somma algebrica di diversi fattori.

Il saldo positivo derivante da entrate di parte corrente per 2.989.114,51 deve essere sommato, infatti, al saldo, anch'esso positivo, delle componenti non finanziarie, pari a euro 1.722.021,08. Il valore delle componenti non finanziarie è determinato dagli ammortamenti e svalutazioni, pari a euro 990.410,49, cui si aggiungono le componenti straordinarie.

Le componenti straordinarie positive, pari complessivamente a 4.179.914,86 euro, derivano per 2.324.565,21 euro dal riaccertamento di residui passivi e da impegni di esercizio posti in economia, per 1.670.803,7 dall'adeguamento del saldo di tesoreria alla chiusura dei sospesi di cassa sul saldo di tesoreria, oggetto di regolazione contabile nel 2014 e, per l'importo restante, da rettifiche minori.

Le componenti straordinarie negative, pari a 651.546,87 euro, derivano da 147.546,87 euro derivanti dal riaccertamento di residui attivi, cui si aggiunge la rilevazione di un'insussistenza attiva di 504.000 euro, derivante da un'errata rappresentazione contabile che, nello stato patrimoniale degli esercizi passati, duplicava il valore del credito relativo ad un mutuo concesso, iscrivendolo sia nella posta specifica (mutui ed anticipazioni attive) che tra i crediti diversi di regolamento.

Tra le poste passive vanno incluse le voci:

- Sopravvenienze passive e minusvalenze attive per € 31.156.508,51 complessive, derivanti per € 30.504.961,64, dalla cancellazione, tra le partite di giro, delle anticipazioni passive, oggetto di regolazione contabile nel 2014, da rettifica negativa dei residui attivi per € 147.546,87 e per la cancellazione di una doppia iscrizione che duplicava il valore del credito per mutui da accendere, che corrisponde ad un importo di 504.000.
- Rettifiche di valore:
 - incremento del fondo di TFR per il personale € 815.936,42;
 - ammortamento dei beni mobili € 990.410,49;

Avanzo patrimoniale

L'**avanzo patrimoniale**, che ammonta a **€ 12.023.161,67**, è il risultato della somma algebrica tra l'avanzo patrimoniale di € 7.311.815,63, accertato al termine del 2013, e

dell'avanzo economico dell'esercizio 2014, pari a complessivi € 4.711.346,04.

2. COMPOSIZIONE DEGLI ORGANI DELL'ENTE

Con il nuovo ordinamento, in base all'art. 5 dello Statuto dell'OGS, sono organi dell'Ente:

- il **Presidente**;
- il **Consiglio di Amministrazione**;
- il **Consiglio Scientifico**;
- il **Collegio dei Revisori**.

Presidente

Con Decreto 478/Ric. di data 10 agosto 2011 del Ministro dell'Istruzione, dell'Università e della Ricerca la Prof. Maria Cristina Pedicchio è stata nominata Presidente dell'OGS per un quadriennio.

Consiglio di Amministrazione

Con Decreto 488/Ric. di data 10 agosto 2011 il Ministro dell'Istruzione, dell'Università e della Ricerca ha nominato per il quadriennio 10 agosto 2011 – 9 agosto 2015 il nuovo Consiglio d'Amministrazione dell'OGS nella seguente composizione:

Prof. Maria Cristina PEDICCHIO	Presidente dell'Ente;
Prof. Gianluca VALENSISE	Esperto designato dal MIUR;
Ing. Sergio PERSOGLIA	Esperto scientifico-economico designato dall'OGS (Istituto Nazionale di Oceanografia e di Geofisica Sperimentale).

Collegio dei Revisori

A seguito della delibera n. 3.12.2012, assunta dal Consiglio di Amministrazione dell'Ente nella riunione del 7 settembre 2012, il Collegio dei Revisori insediatosi il 24 ottobre 2012, per il quadriennio 2012 – 2016 risulta così composto:

Dr. Pietro FLORIDDIA	Presidente del Collegio dei Revisori.
	Dirigente del Ministero dell'Economia e delle Finanze – Ufficio VII – Ispettorato

	Generale di Finanza nei ruoli della Ragioneria Generale dello Stato, iscritto nel registro dei Revisori Contabili;
Dr. Marco MAIOLO	Designato dal Ministero dell'Istruzione, dell'Università e della Ricerca.
	Iscritto nel registro dei Revisori Contabili;
Prof. Giuseppe Pasquale Roberto CATALANO	Nominato da OGS.
	Iscritto nel registro dei Revisori Contabili.
	Professore ordinario di Ingegneria Economico Gestionale – Facoltà di Ingegneria dell'Informazione, Informatica e Statistica – Università La Sapienza di Roma.

Consiglio Scientifico (nuovo ordinamento)

In base all'art. 10 comma 1, lettera p) dello Statuto dell'OGS, con delibera n. 1.4.2012 del Consiglio di Amministrazione dell'Ente di data 29 febbraio 2012, veniva nominato il Consiglio Scientifico dell'OGS nella sua definitiva composizione, così come risultante ai sensi dell'art. 11 comma 1 lettere a) e b) dello Statuto:

Prof. Niels Peter	CHRISTENSEN
Prof. Nittis	KOSTAS
Prof. Antoon	KUIJPERS
Prof. Jean	VIRIEUX
Dott. Alessandro	CRISE
Dott. Renzo	MOSETTI
Dott. Giuliana	ROSSI

Ai sensi dell'art. 11 comma 5 dello Statuto, i membri del Consiglio Scientifico durano in carica 4 anni a decorrere dalla definitiva nomina dello stesso e possono essere confermati per una sola volta.

Direttore Generale

La figura e le funzioni del Direttore Generale dell'Ente trovano regolamentazione nell'art. 15 dello Statuto dell'OGS.

Con delibera n. 4.1.1.2007 del Consiglio di Amministrazione dd. 16 gennaio 2007, la Dott.ssa Tiziana Maier è stata confermata Direttore Generale dell'Ente fino al 19 gennaio 2011 e con delibera n. 4.1.7.2010 dd. 22.ottobre 2010 l'incarico nei confronti della medesima Dott.ssa Maier è stato rinnovato per un ulteriore anno e pertanto fino al 19 gennaio 2012.

Con delibera n. 1.7.2011 del Consiglio di Amministrazione dd. 06 ottobre 2011, l'Avv. Alessio Rocchi è stato nominato Direttore Generale dell'Ente dal 20 gennaio 2012 fino al 19 gennaio 2016.

Preso atto delle dimissioni dell'Avv. Alessio Rocchi, con delibera n. 3.10.2012 il Consiglio di Amministrazione di data 12 luglio 2012 ha nominato il dott. Franco Coren Direttore Generale dell'Ente dal 23 luglio 2012, sino alla conclusione della procedura di selezione per il Direttore Generale di cui all'avviso pubblico del 22 maggio 2012 e comunque per un periodo non superiore a 6 mesi.

Con delibera n. 1.13.2012 del Consiglio di Amministrazione di data 12 ottobre 2012 è stato confermato ed esteso l'incarico del dott. Franco Coren quale Direttore Generale dell'Ente fino al 22 luglio 2016. Con delibera 9.6.2013 dd. 11 luglio 2013 il Consiglio di Amministrazione accettava le dimissioni rassegnate dal medesimo dott. Franco Coren a far data dal 1 settembre 2013.

Con delibera del Consiglio di Amministrazione n. 10.6.2013 dd. 11 luglio 2013 il dott. Norberto Tonini è stato nominato Direttore Generale dell'OGS per un periodo di due anni e sei mesi dal 1 settembre.2013 fino la 29 febbraio 2016.

Organismi di Valutazione

In applicazione di specifiche disposizioni di legge è stato costituito all'interno dell'OGS, in quanto obbligatorio:

Organismo Indipendente di Valutazione della performance – OIV

L'OIV sostituisce, a decorrere dalla data di perfezionamento della sua nomina, i servizi di controllo interni, comunque denominati, di cui al d.lgs. 286/1999, in applicazione dell'articolo 14, comma 2, d.lgs. 150/2009.

Con delibera n. 4.1.5.2010 dd. 23 luglio.2010 in applicazione dell'art. 14 d.lgs. 150/2009, è stato costituito all'interno dell'OGS l'Organismo indipendente di valutazione della performance - OIV in forma monocratica per un triennio, nella persona del dott. Gian Marco Falzi.

La CIVIT (ora ANAC) ha espresso parere favorevole per detta nomina con propria Delibera n. 102/2010 dd. 2 settembre.2010

Con delibera n. 1.7.2013 del 12 settembre 2013 il Consiglio di Amministrazione dell'OGS ha ratificato la delibera d'urgenza n. 004/2013 del 5 settembre 2013 con la quale ha provveduto alla "Nomina dell'Organismo Indipendente di Valutazione della performance – OIV dell'OGS (applicazione art. 14, d.lgs. 150/2009)" in forma monocratica per un triennio, nella seguente composizione:

- ing. Gianluca Spina

L'ARAN ha espresso parere favorevole per detta nomina con propria nota n. 0011598/2013 dd. 30 settembre 2013.

3. RELAZIONE ILLUSTRATIVA DEL PRESIDENTE

Relazione al bilancio 2014

La relazione allegata al Bilancio Consuntivo per l'anno 2014, mira ad evidenziare i significativi risultati che OGS è riuscito a raggiungere nonostante il difficile contesto in cui il sistema della ricerca nazionale si trova ad operare.

L'Ente, in linea con gli indirizzi Europei e con quelli Nazionali, ha concentrato le sue azioni strategiche sui seguenti principali punti:

- un forte approccio multidisciplinare
- la valorizzazione della dimensione internazionale
- la messa al centro del capitale umano
- il sostegno convinto alle infrastrutture di ricerca
- il rafforzamento della collaborazione pubblico privato
- l'efficienza e qualità della spesa.

Le tematiche scientifiche affrontate emergono – come indicato nel Piano triennale - dalla combinazione delle principali Sfide Sociali con le competenze specifiche dell'Ente e con le priorità emerse dalle Strategie delle Specializzazioni Intelligenti.

Cinque i principali filoni scientifici: Ambiente e clima, Biodiversità e funzionalità degli ecosistemi marini, Rischi naturali, Risorse naturali e Risorse energetiche. Sono state anche individuate le aree geografiche prioritarie in cui intervenire, rappresentate dalla Macroregione Adriatico-Ionica, le regioni Polari e il Mare Mediterraneo.

Un punto di forza attraverso il quale l'OGS ha potuto consolidare ed affermare la propria specificità nel corso dell'anno, è sicuramente rappresentato dai suoi molteplici e variegati interventi nel settore delle infrastrutture di ricerca in particolare grazie alla firma di uno dei primi ERIC Nazionali riferito alla IR Euroargo; tali interventi sono stati pensati ed attuati in un'ottica di ottimizzazione delle risorse economiche e nell'intento di creare poli d'eccellenza scientifica competitivi a livello mondiale anche in forte logica sistemica a livello nazionale.

Quale sintesi e messa in rete delle caratteristiche tecnico scientifico principali di OGS emergono in particolare gli aspetti legati alla "Crescita ed all'Economia Blu" che rappresentano per l'Ente l'area di principale potenzialità di sviluppo futuro sia dal punto di vista scientifico che da quello socio economico. Ad OGS sono stati riconosciuti ruoli importanti in tale settore anche grazie alla rappresentanza dell'Ente a livello Europeo per quanto riguarda il Dialogo 5 + 5 e la JPI Oceans.

Non è compito del Presidente il commento tecnico alle poste di bilancio, così come non è il bilancio finanziario dell'Ente a sostanziare i nostri obiettivi ed i risultati. Siamo un Ente di ricerca e le nostre finalità sono essenzialmente di progresso culturale e sociale. Ma esistono elementi che dal bilancio sono misurati, e che comunque ci dicono qualcosa delle nostre *performance* scientifiche e tecniche. In questo senso, va sottolineato come nel 2014 la

capacità attrattiva verso progetti di ambito europeo, ma non solo, e verso attività di servizio, ha caratterizzato fortemente OGS rappresentando una quota importante del bilancio, testimoniando l'apprezzamento che i valutatori esterni e il mercato, arbitro spesso feroce, danno delle competenze e capacità che il nostro Ente, la nostra Comunità, è in grado di esprimere.

Sul fronte dell'amministrazione, il 2014 è stato caratterizzato dal proseguimento dell'azione di riforma di carattere organizzativo e gestionale all'interno dell'Ente, mirata a rendere più efficace, efficiente ed economica la struttura, sia dal punto di vista amministrativo che scientifico e ad avviare nel contempo un'azione di semplificazione dei processi.

Tale azione di riorganizzazione, anche se non ancora pienamente completata, ha permesso di raggiungere i primi significativi effetti.

I risultati ad oggi ottenuti nelle molteplici attività sono molto incoraggianti e indicano chiaramente la potenzialità di un Ente che ha saputo trasformare la sua dimensione media, l'interdisciplinarietà e la forte competenza tecnico scientifica in un modello riconosciuto di buone prassi.



Il Presidente
(Prof.ssa Maria Cristina Pedicchio)

4. NOTA INTEGRATIVA DEL DIRETTORE GENERALE

4.1 Quadro generale delle entrate

Le entrate effettive accertate dell'Ente ammontano, al netto delle partite di giro e delle entrate derivanti da accensioni di prestiti, a **€ 33.608.386,51**, con un incremento rispetto all'esercizio precedente di € 3.460.736,10.

In particolare, i trasferimenti di parte pubblica sono passati da € 18.338.767,00 dell'anno 2013 a € 20.209.787,82 dell'anno 2014 registrando pertanto un aumento nel corso dell'anno 2014 pari ad € 1.871.020,82 dovuto essenzialmente all'incremento dei trasferimenti relativi a progetti premiali.

Le entrate per attività di ricerca hanno registrato un decremento di € 378.324,16 rispetto all'anno precedente.

Le entrate per attività di servizio hanno registrato un aumento pari ad € 212.647,53 rispetto al precedente anno 2013.

Per avere una visione complessiva sull'andamento delle entrate realizzate dall'Ente nel 2014 in rapporto agli anni precedenti, si può esaminare la Tabella 4.1.1, in cui si può valutare il fluire delle componenti principali delle entrate nel corso dell'ultimo quadriennio.

Un altro elemento di rilievo per la valutazione complessiva delle entrate è rappresentato dalla differenza tra le previsioni definitive e le entrate effettivamente accertate alla fine dell'esercizio (vedi Tabella 4.1.2).

Tabella 4.1.1 - Entrate principali dell'OGS dal 2011 al 2014 (in migliaia di €)

Tipologia delle entrate	2011	2012	2013	2014
Trasferimenti di parte pubblica	17.001	19.931	18.339	20.210
Entrate da attività di ricerca	3.624	4.011	6.067	5.689
Entrate da contratti di servizio e di ricerca finalizzata	4.799	3.601	5.602	5.814
Altre entrate correnti	104	222	140	95
Entrate in conto capitale (al netto dei mutui)	320	334	-	1.800
Totale delle voci considerate	25.848	28.099	30.148	33.608

Tabella 4.1.2 - Entrate principali dell'OGS stanziata in via definitiva ed accertate a consuntivo nel 2014 (in migliaia di €)

Tipologia delle entrate	Prev. Def.	Accert.	Differenza
Trasferimenti di parte pubblica	20.210	20.210	0
Entrate da attività di ricerca	6.261	5.689	- 572
Entrate da contratti di servizio e di ricerca finalizzata	8.615	5.814	-2.801
Altre entrate correnti	54	95	41
Entrate in conto capitale	1.800	1.800	0
Altre entrate in conto capitale derivanti da alienazione di beni e riscossione di crediti	0	0	0
Altre entrate in conto capitale derivanti da accensione di prestiti	0	0	0
Totale delle voci considerate	36.940	33.608	- 3.332

Il quadro analitico delle principali entrate iscritte nei diversi capitoli è presentato, suddiviso per titoli e categorie, nella tabella di seguito allegata confrontando i dati del 2013 con quelli del 2014.

Tabella 4.1.3 - Quadro analitico delle entrate – Conto consuntivo 2014 (valori espressi in euro)

			2013	2014
TITOLO I				
ENTRATE CORRENTI DERIVANTI DA TRASFERIMENTI ATTIVI				
Categoria 1 - Trasferimenti da parte dello stato				
Capitolo	10101	Contributo ordinario di funzionamento MIUR	13.538.767,00	13.666.829,00
Capitolo	10102	Contributo straordinario MIUR	2.000.000,00	2.000.000,00
Capitolo	10103	Contributi e finanziamenti dello Stato	2.350.000,00	4.196.958,82
Totale Categoria 1			17.888.767,00	19.863.787,82
Categoria 2 - Trasferimenti da parte di Enti Locali				
Capitolo	10201	Trasferimenti da parte della Regione per la sezione OCE - ex BIO	450.000,00	190.000,00
Capitolo	10202	Trasferimenti da parte dei Comuni e delle Province	-	-
Totale Categoria 2			450.000,00	190.000,00
Categoria 3 - Trasferimenti da altri Enti del settore pubblico				
Capitolo	10302	Contributo del Fondo Trieste	-	156.000,00
Totale Categoria 3			-	156.000,00
TITOLO II				
ENTRATE CORRENTI DERIVANTI DA CONTRATTI E CONVENZIONI PER L'ESECUZIONE DI PROGRAMMI DI RICERCA				
Categoria 4 - Programmi di ricerca dei Dipartimenti e delle Strutture Tecniche di Servizio				
Capitolo	20401	Contratti e contributi di ricerca della Sezione GEO ex GDL	1.204.399,21	1.469.872,59
Capitolo	20402	Contratti e contributi di ricerca della Sezione OCE ex OGA	3.962.287,25	3.085.487,26
Capitolo	20403	Contratti e contributi di ricerca della Sezione CRS	592.365,00	598.998,00
Capitolo	20404	Contratti e contributi di ricerca della Sezione IRI ex RIMA	308.139,05	534.508,50
Totale Categoria 4			6.067.190,51	5.688.866,35
TITOLO III				
ENTRATE CORRENTI DERIVANTI DALLA FORNITURA DI SERVIZI				
Categoria 5 - Servizi forniti dai Dipartimenti e dalla Strutture Tecniche di Servizio				
Capitolo	30501	Attività di servizio della Sezione GEO ex GDL	67.155,27	18.592,00
Capitolo	30502	Attività di servizio della Sezione OCE ex OGA	310.595,34	131.269,17
Capitolo	30503	Attività di servizio della Sezione CRS	337.870,63	483.991,16
Capitolo	30504	Attività di servizio della Sezione IRI ex RIMA	2.662.907,95	3.399.187,54

			2013	2014
Capitolo	30505	Attività di servizio della Struttura CIPRI	1.249,32	-
Capitolo	30506	Ricavi vendita pubblicazioni	487,50	1.066,00
Capitolo	30507	Attività di servizio della Sezione OCE ex BIO	0,04	-
Capitolo	30508	Attività di ricerca finalizzata della Sezione GEO ex GDL	383.261,70	171.685,60
Capitolo	30509	Attività di ricerca finalizzata della Sezione OCE ex OGA	275.238,93	1.340.200,00
Capitolo	30510	Attività di ricerca finalizzata della Sezione CRS	1.202.500,00	164.946,90
Capitolo	30511	Attività di ricerca finalizzata della Sezione IRI ex RIMA	360.750,00	103.725,84
Capitolo	30512	Attività di ricerca finalizzata della Sezione OCE ex BIO	-	-
Totale Categoria 5			5.602.016,68	5.814.664,21
Categoria 6 - Imposta sul Valore Aggiunto (IVA)				
Capitolo	30601	Iva a credito	-	-
Totale Categoria 6			-	-
TITOLO IV				
ALTRE ENTRATE CORRENTI				
Categoria 7 - Redditi e proventi patrimoniali				
Capitolo	40701	Interessi su conti correnti	-	-
Capitolo	40702	Dividendi di partecipazione	-	-
Capitolo	40703	Fitti Attivi	23.043,54	12.601,87
Totale Categoria 7			23.043,54	12.601,87
Categoria 8 - Recuperi e rimborsi diversi				
Capitolo	40801	Recuperi e rimborsi diversi	116.632,68	58.466,26
Capitolo	40802	Indennizzi	-	-
Totale Categoria 8			116.632,68	58.466,26
Categoria 9 - Entrate non classificabili in altre voci				
Capitolo	40901	Entrate derivanti dalla partecipazione a progetti e programmi di ricerca della n/r OGS Explora	-	-
Capitolo	40902	Entrate da congressi, convegni ed attività affini	-	24.000,00
Totale Categoria 9			-	24.000,00
TITOLO V				
ENTRATE IN CONTO CAPITALE DERIVANTE DA TRASFERIMENTI ATTIVI				
Categoria 10 - Trasferimenti da parte dello Stato				
Capitolo	51001	Apporti al Fondo di dotazione	-	-
Totale Categoria 10			-	-
Categoria 11 - Trasferimenti da parte degli Enti Locali				
Capitolo	51101	Contributo straordinario della Regione FVG per spese d'investimento necessarie per il conseguimento di fini istituzionali	-	-
Totale Categoria 11			-	-
Categoria 12 - Trasferimenti da parte di altri Enti del settore pubblico				

			2013	2014
Capitolo	51201	Contributi derivanti dal Fondo Trieste	-	-
Capitolo	51202	Contributi derivanti dal CNR - commessa 2000 - acronimo RITMARE	-	1.800.000,00
Totale Categoria 12			-	1.800.000,00
TITOLO VI				
		ENTRATE IN CONTO CAPITALE DERIVANTI DA ALIENAZIONI DI BENI E RISCOSSIONE DI CREDITI		
Categoria 14 - Alienazione di immobilizzazioni tecniche				
Capitolo	61401	Strumentazione tecnica	-	-
Totale Categoria 14			-	-
TITOLO VII				
		ENTRATE DERIVANTI DA ACCENSIONE DI PRESTITI		
Categoria 17 - Assunzione di mutui				
Capitolo	71701	Assunzione di mutui con Istituti di Credito	-	-
Totale Categoria 17			-	-
TITOLO VIII				
		PARTITE DI GIRO		
Categoria 19 - Entrate aventi natura di partite di giro				
Capitolo	81901	Ritenute erariali	2.720.608,37	2.704.126,37
Capitolo	81902	Ritenute previdenziali ed assistenziali	991.665,75	1.015.225,57
Capitolo	81903	Depositi ed anticipi	144.650,38	305.502,76
Capitolo	81904	Ritenute sindacali	23.841,87	23.659,22
Capitolo	81905	Rimborso somme pagate per acquisto beni d'investimento per conto di società committenti	-	-
Capitolo	81906	Rimborso di somme pagate per conto società committenti	83.100,44	88.422,93
Capitolo	81907	Riscossioni per conto del CRAL	6.990,50	7.015,30
Capitolo	81908	Anticipazioni dell'Ente al Cassiere	12.346.816,46	30.505.172,09
Capitolo	81910	Rimborsi prestiti diretti ai dipendenti	-	-
Capitolo	81911	Rimborso di anticipazioni ai dipendenti per missioni c/terzi	-	-
Totale Categoria 19			16.317.673,77	34.649.124,24

Si noti che la variazione diminutiva nel capitolo 81908, inserito tra le partite di giro, è relativa alla definitiva chiusura di sospesi generati dall'utilizzo del conto anticipazione negli esercizi sino al 2012.

La questione dei sospesi trae origine da oggettive problematiche esistenti tra OGS ed il proprio istituto cassiere BNL, connesse all'utilizzazione che OGS ha fatto fino al 2012, per esigenze di cassa dovute in massima parte alla ritardata erogazione del contributo ordinario, del fido bancario concesso dal proprio tesoriere, problematica oggi superata.

Negli anni 2011, 2012 e 2013 tanto OGS quanto il Collegio dei Revisori sono ripetutamente intervenuti sulla questione evidenziando l'inadempienza dell'istituto cassiere,

non in grado di fornire una situazione di cassa aggiornata con la chiusura dei sospesi. Nel corso del 2014, il 6 marzo, l'Istituto tesoriere ha finalmente prodotto il quadro di raccordo al 31/12/2013 con evidenza del dettaglio dei sospesi del conto anticipazione degli anni precedenti, permettendo all'Ente di chiudere i sospesi, riconciliando così definitivamente saldo bancario e saldo contabile. In merito va comunque evidenziato che i sospesi di cassa di cui si tratta hanno un contenuto esclusivamente tecnico e non hanno avuto riflesso sul dato concernente la situazione di cassa al 31/12 di ciascun esercizio, in quanto trattasi di sospesi relativi a partite di giro la cui contabilizzazione non comporta alcun riflesso finanziario.

La medesima situazione si ripete anche in relazione ai sospesi di cassa per il rimborso delle anticipazioni, inserite tra le partite di giro della spesa, di cui si dirà nel commento specifico.

4.2 Quadro generale delle spese

Le **spese effettive** impegnate dell'Ente ammontano a **€ 36.023.248,43**, al netto delle partite di giro, con un incremento rispetto all'esercizio precedente di € 6.443.292,59.

Per l'analisi delle spese sostenute nel 2014 si è preso in considerazione il loro andamento in rapporto agli anni precedenti (tabella n. 4.2.1) e quindi si è provveduto ad un confronto tra quelle impegnate a consuntivo e quelle esposte nella previsione definitiva (tabella n. 4.2.2). Da questa analisi si evidenziano rilevanti incrementi di spesa presenti nei capitoli relativi alla formazione (cap. 20310, per € 49.671,54) e missioni (cap. 30601, per € 53.276,48).

Questi incrementi sono tra loro in parte collegati, e risultano legati alla scelta strategica dell'Ente di puntare sulla crescita delle risorse umane attraverso investimenti in formazione di elevata qualità. Questa tipologia di formazione, accanto ai costi diretti delle iniziative formative, comporta infatti un incremento nelle spese di missione per il personale impegnato in tali attività (si ricorda, al proposito, che - nel 2014 - 10 unità di personale risultavano impegnate in percorsi di master presso il Politecnico di Milano). La spesa per missioni risulta inoltre influenzata dalle attività di rappresentanza internazionale che OGS sta svolgendo in seno al forum di dialogo Euro-Mediterraneo (Dialogo 5 + 5) per conto del Ministero degli Affari Esteri. Attività di grande prestigio e visibilità per l'Ente, che danno atto della presenza nell'Ente di competenze distintive, ma che non prevedono rimborsi e pertanto rimangono a carico del bilancio. La legittimità e la sostenibilità di queste spese, rispondenti a precise scelte strategiche di investimento sul capitale umano e relazionale, sono assicurate attraverso il finanziamento su entrate proprie dell'ente, che consente di superare i limiti di spesa previsti dalle norme vigenti.

Nel paragrafo 2.3 si passa, quindi, a confrontare le spese alle relative entrate distinte per tipologia (correnti, in conto capitale, mutui).

Tabella 4.2.1 - Spese principali dell'OGS dal 2011 al 2014 (in migliaia di €)

Tipologia delle uscite	2011	2012	2013	2014
Spese correnti per gli organi	219	171	164	177
Spese per il personale	14.047	11.956	12.980	13.173
Spese correnti per attività istituzionali	4.320	3.030	3.013	3.193
Spese correnti per programmi di ricerca	4.022	5.376	7.107	7.523
Spese correnti per attività di servizio e di ricerca finalizzata	3.707	2.906	4.200	4.754
Spese in conto capitale	1.507	1.108	1.765	7.008
Spese per estinzione di mutui ed anticipazioni	755	605	351	195
Totale delle voci considerate	28.577	25.152	29.580	36.023

Tabella 4.2.2 - Uscite principali dell'OGS stanziare in via definitiva ed impegnate a consuntivo nel 2014 (in migliaia di €)

Tipologia delle uscite	St. Def.	Impegni	Differenza
Spese correnti per gli organi	199	177	- 22
Spese per il personale	13.715	13.173	- 542
Spese correnti per attività istituzionali	5.159	3.193	- 1.966
Spese correnti per programmi di ricerca	7.970	7.523	- 447
Spese correnti per attività di servizio e di ricerca finalizzata	7.089	4.754	- 2.335
Spese in conto capitale	7.429	7.008	- 421
Spese derivanti dall'accensione di prestiti	195	195	0
Totale delle voci considerate	41.756	36.023	- 5.733

Le partite di giro, pari a € 34.649.124,24 pareggiano con le corrispondenti poste delle entrate. Per la spiegazione relativo all'elevato importo delle stesse, dovuta ad un tecnicismo causato dalla soluzione di un problema contabile con l'Istituto cassiere, si rimanda a quanto detto *supra*, paragrafo 4.1, pagg. 18-19.

Il quadro analitico delle principali spese iscritte nei diversi capitoli è presentato, suddiviso per titoli e categorie, nella tabella di seguito allegata.

Tabella 4.2.3 – Quadro analitico delle spese – conto consuntivo 2014 (valori espressi in euro)

			2013	2014
TITOLO I - SPESE CORRENTI PER GLI ORGANI DELL'ENTE				
Categoria 1 - Spese per gli organi dell'Ente				
Capitolo	10101	Indennità di carica al Presidente	60.669,60	60.669,60
Capitolo	10102	Compensi, indennità e rimborsi ai componenti il Consiglio di Amministrazione	30.307,33	30.349,47
Capitolo	10103	Compensi, indennità e rimborsi ai componenti il Collegio dei Revisori	39.997,92	51.959,95

			2013	2014
Capitolo	10104	Compensi, indennità e rimborsi ai componenti il Consiglio Scientifico ed il CIVR - CIV	19.148,26	15.898,87
Capitolo	10105	Missioni e rimborsi spese al Presidente	13.556,76	16.220,17
Capitolo	10106	Spese di funzionamento degli organi istituzionali	735,91	1.468,92
Totale Categoria 1			164.415,78	176.566,98
TITOLO II - Spese per il personale in attività di servizio				
Categoria 2 - Stipendio, indennità e rimborsi al direttore				
Capitolo	20201	Stipendio ed altri assegni fissi al Direttore	132.619,49	124.000,00
Capitolo	20202	Indennità di missione e rimborsi spese al Direttore	6.934,19	7.036,76
Totale Categoria 2			139.553,68	131.036,76
Categoria 3 - Oneri per il personale in attività di servizio				
Capitolo	20301	Stipendi ed altri assegni fissi al personale a tempo indeterminato	5.970.657,13	6.017.002,04
Capitolo	20302	Stipendi ed altri assegni fissi al personale a tempo determinato	2.378.300,04	2.368.364,29
Capitolo	20303	Trattamento accessorio personale X - IV	1.003.659,00	950.000,00
Capitolo	20304	Trattamento accessorio ricercatori tecnologi tempo indeterminato I-III	402.723,64	410.000,00
Capitolo	20305	Oneri previdenziali ed assistenziali a carico dell'Ente personale di ruolo e non	2.536.409,38	2.500.828,07
Capitolo	20307	Ripartizione utili prestazioni per terzi - art. 28 DPR 568/1987	250.526,76	279.050,73
Capitolo	20308	Spese per somministrazione di pasti-mensa	170.990,00	177.642,40
Capitolo	20309	Indennità di risultato	14.115,01	15.000,00
Capitolo	20310	Formazione ed aggiornamento personale	10.080,29	59.751,83
Capitolo	20311	Spese per l'acquisto di vestiario	-	-
Capitolo	20312	Formazione ed aggiornamento del personale dirigenziale	50,00	2.111,00
Capitolo	20313	Finanziamento personale a tempo determinato	-	-
Capitolo	20314	Fondo ex art. 19 CCNL comparto EPR	21.656,36	5.715,26
Totale Categoria 3			12.759.167,61	12.785.465,62
Categoria 4 - Oneri per il personale non di ruolo in attività di servizio				
Capitolo	20403	Stipendi ed altri assegni fissi al personale assunto ex.art.6 L. 70/75	11.325,60	162.540,10
Capitolo	20404	Oneri previdenziali ed assistenziali a carico dell'Ente al personale non di ruolo	70.012,36	94.139,78
Totale Categoria 4			81.337,96	256.679,88
TITOLO III - SPESE CORRENTI PER ATTIVITA' ISTITUZIONALI				
Categoria 6 - Spese per missioni				

			2013	2014
Capitolo	30601	Indennità e rimborsi spese missione al personale per attività istituzionale	9.149,55	62.426,03
Capitolo	30602	Compensi e spese commissioni Ente	4.849,11	4.267,36
Totale Categoria 6			13.998,66	66.693,39
Categoria 7 - Spese per l'acquisto di beni e servizi				
Capitolo	30701	Spese di rappresentanza	296,85	126,45
Capitolo	30702	Fitto locali	60.550,48	57.600,46
Capitolo	30703	Manutenzione, custodia e pulizia impianti	202.698,22	261.276,59
Capitolo	30704	Spese postali, telegrafiche e telefoniche	61.134,01	67.407,52
Capitolo	30705	Spese per l'energia elettrica, acqua e gas	292.533,91	227.546,33
Capitolo	30706	Spese varie ufficio, cancelleria e software gestionale	25.541,49	27.011,75
Capitolo	30707	Combustibili per riscaldamento, spese per la conduzione di impianti termici	14.959,03	12.011,60
Capitolo	30708	Premi di assicurazione	68.268,19	70.830,00
Capitolo	30709	Trasporti, facchinaggi e spese doganali	6.770,93	10.925,26
Capitolo	30710	Spese per la gestione automezzi di servizio	26.443,52	23.044,02
Capitolo	30711	Noleggio automezzi e tasse di circolazione	-	-
Capitolo	30712	Spese per carburanti	8.192,35	47.675,46
Capitolo	30713	Spese per consulenze, liti, arbitraggi ed incarichi professionali	9.976,40	-
Capitolo	30714	Spese per la promozione dell'Ente e pubblicità L.67/87	9.229,40	2.765,73
Capitolo	30716	Spese per la detenzione e l'uso di beni in locazione	-	-
Capitolo	30717	Spese per manutenzione e noleggio apparecchiature informatiche	57.726,72	84.051,88
Capitolo	30718	Spese per l'acquisizione e noleggio di software in licenza d'uso	133.347,08	72.806,62
Capitolo	30719	Spese per canoni per la trasmissione dati	72.970,50	87.712,45
Capitolo	30720	Spese per noleggio e manutenzione di macchine fotocopiatrici	18.613,43	34.569,75
Capitolo	30721	Spese per l'acquisizione di tempo di calcolo da centri nazionali	-	-
Capitolo	30722	Spese per smaltimento rifiuti	7.830,23	12.000,00
Totale Categoria 7			1.077.082,74	1.099.361,87
Categoria 8 - Spese per prestazioni istituzionali				
Capitolo	30801	Spese per partecipazione a consorzi e associazioni	59.438,59	64.853,00
Capitolo	30803	Collaborazioni scientifiche nazionali ed internazionali	258.886,84	428.599,98
Capitolo	30804	Spese a sostegno e valorizzazione di iniziative ed attività di ricerca	88.313,92	50.629,50
Capitolo	30806	Spese per l'allestimento e partecipazione a mostre ed esposizioni	4.790,76	12.386,86
Capitolo	30807	Spese per organizzazione di Convegni nazionali ed internazionali e per iniziative promozionali di ricerca	44.261,52	93.881,15

			2013	2014
Capitolo	30808	Spese per gli adempimenti in materia di sicurezza dei lavoratori	107.482,00	99.978,00
Capitolo	30809	Spese generali delle sezioni	99.296,52	89.635,73
Totale Categoria 8			662.470,15	839.964,22
Categoria 9 - Trasferimenti passivi				
Capitolo	30901	Trasferimenti passivi al Fondo Assistenza	100.000,00	111.854,15
Capitolo	30902	Versamenti al bilancio dello Stato di somme provenienti dalle riduzioni di spesa	236.439,63	122.571,39
Totale Categoria 9			336.439,63	234.425,54
Categoria 10 - Oneri finanziari				
Capitolo	31001	Interessi passivi	43.753,01	29.726,51
Capitolo	31002	Commissioni bancarie	429,67	452,66
Totale Categoria 10			44.182,68	30.179,17
Categoria 11 - Oneri tributari				
Capitolo	31101	Imposte e tasse	855.614,38	872.539,78
Totale Categoria 11			855.614,38	872.539,78
Categoria 12 - Poste correttive e compensative di entrate correnti				
Capitolo	31201	Rimborsi diversi	-	219,57
Totale Categoria 12			-	219,57
Categoria 13 - Fondi utilizzabili esclusivamente mediante storni				
Capitolo	31301	Fondo di riserva	-	-
Capitolo	31302	Fondo speciale riassegnazione residui perenti	-	-
Capitolo	31303	Fondo imprevisti	-	-
Capitolo	31304	Fondo di riserva per la n/r OGS Explora	-	-
Capitolo	31305	Fondo speciale per rinnovi contrattuali in corso	-	-
Capitolo	31306	Fondo di accantonamento quote TFR/TFS di personale proveniente da altri enti	-	-
Capitolo	31307	Fondo svalutazione crediti	-	-
Totale Categoria 13			-	-
Categoria 14 - Spese non classificabili in altre voci				
Capitolo	31401	Spese varie non classificabili in altri capitoli di spesa	22.858,18	49.339,87
Totale Categoria 14			22.858,18	49.339,87
TITOLO IV - SPESE CORRENTI PER L'ESECUZIONE DI PROGRAMMI DI RICERCA ISTITUZIONALI				
Categoria 15 - Programmi di ricerca del Sezione GEO ex GDL				
Capitolo	41501	Indennità e rimborsi spese missione Sezione GEO ex GDL	-	-

			2013	2014
Capitolo	41502	Spese per programmi di ricerca istituzionale della Sezione GEO ex GDL	782.845,14	1.014.348,33
Totale Categoria 15			782.845,14	1.014.348,33
Categoria 16 - Programmi di ricerca della Sezione OCE ex OGA e BIO				
Capitolo	41601	Indennità e rimborsi spese di missione personale OCE	-	-
Capitolo	41602	Spese per programmi di ricerca istituzionale della Sezione OCE ex OGA	3.689.904,20	3.434.499,73
Capitolo	41603	Indennità e rimborsi spese di missione personale sezione OCE ex BIO	-	-
Capitolo	41604	Spese per programmi di ricerca istituzionale della Sezione OCE ex BIO	837,81	-
Totale Categoria 16			3.690.742,01	3.434.499,73
Categoria 17 - Programmi di ricerca della Sezione CRS				
Capitolo	41701	Indennità e rimborsi spese di missione personale CRS	-	-
Capitolo	41702	Spese per programmi di ricerca istituzionale della Sezione CRS	499.407,39	478.347,66
Totale Categoria 17			499.407,39	478.347,66
Categoria 18 - Programmi di ricerca della Sezione IRI ex RIMA				
Capitolo	41801	Indennità e rimborsi spese di missione personale IRI	-	-
Capitolo	41802	Spese per programmi di ricerca istituzionale della Sezione IRI ex RIMA	433.984,91	540.435,75
Capitolo	41803	Spese per la gestione armatoriale n/r OGS Explora	1.700.000,00	2.055.000,00
Totale Categoria 18			2.133.984,91	2.595.435,75
Categoria 19 - Programmi di ricerca delle Strutture tecniche di servizio				
Capitolo	41901	Indennità e rimborsi spese di missione personale CIPRI	-	-
Capitolo	41902	Spese per materiali di consumo, prestazioni di servizi, borse di studio, ass. ric. collab CIPRI	-	-
Totale Categoria 19			-	-
TITOLO V - SPESE CORRENTI PER L'ESECUZIONE DI ATTIVITA' DI SERVIZIO				
Categoria 20 - Attività di servizio della Sezione GEO ex GDL				
Capitolo	52001	Indennità e rimborsi spese di missione personale GEO	-	-
Capitolo	52002	Spese per svolgimento di attività di servizio della Sezione GEO ex GDL	31.670,94	2.919,00
Capitolo	52003	Indennità e rimborsi spese di missione personale per attività di ricerca finalizzata sez. GEO	-	-

			2013	2014
Capitolo	52004	Spese per programmi di ricerca finalizzata della sezione GEO ex GDL	201.479,64	119.979,25
Totale Categoria 20			233.150,58	122.898,25
Categoria 21 - Attività di servizio della Sezione OCE ex OGA e BIO				
Capitolo	52101	Indennità e rimborsi spese di missione personale OCE	-	-
Capitolo	52102	Spese per svolgimento di attività di servizio della Sezione OCE ex OGA	160.580,33	89.735,00
Capitolo	52103	Indennità e rimborsi spese di missione del personale Sezione OCE ex BIO	-	-
Capitolo	52104	Spese per svolgimento di attività di servizio della Sezione OCE ex OGA	-	-
Capitolo	52105	Indennità e rimborsi spese di missione personale per attività di ricerca finalizzata sez. OCE	-	-
Capitolo	52106	Spese per programmi di ricerca finalizzata della Sezione OCE ex OGA	128.276,14	1.153.449,67
Capitolo	52107	Spese per programmi di ricerca finalizzata della Sezione OCE ex BIO	-	-
Totale Categoria 21			288.856,47	1.243.184,67
Categoria 22 - Attività di servizio della Sezione CRS				
Capitolo	52201	Indennità e rimborsi spese di missione personale CRS	-	-
Capitolo	52202	Spese per svolgimento di attività di servizio della Sezione CRS	185.234,62	177.102,39
Capitolo	52203	Indennità e rimborsi spese di missione personale per attività di ricerca finalizzata sez. CRS	-	-
Capitolo	52204	Spese per programmi di ricerca finalizzata della Sezione CRS	762.430,65	54.062,65
Totale Categoria 22			947.665,27	231.165,04
Categoria 23 - Attività di servizio della Sezione IRI ex RIMA				
Capitolo	52301	Indennità e rimborsi spese di missione della Sezione IRI ex RIMA	-	-
Capitolo	52302	Spese per svolgimento di attività di servizio della Sezione IRI ex RIMA	295.349,97	579.857,30
Capitolo	52303	Spese per la gestione armatoriale n/r OGS Explora	1.660.898,63	1.694.504,00
Capitolo	52304	Spese per programmi di ricerca finalizzata della Sezione IRI ex RIMA	245.078,28	56.207,68
Totale Categoria 23			2.201.326,88	2.330.568,98
Categoria 24 - Attività di servizio delle Strutture tecniche di servizio				
Capitolo	52401	Spese per la stampa dei Bollettini di Geofisica ed Oceanologia	14.209,21	19.313,17
Capitolo	52402	Spese per altre pubblicazioni	14.542,55	190.584,35

			2013	2014
Capitolo	52403	Indennità e rimborsi spese di missione Dip. CIPRI	-	-
Capitolo	52404	Spese materiali di consumo, prest. servizi, borse di studio Dip. CIPRI	-	-
Totale Categoria 24			28.751,76	209.897,52
Categoria 25 - Imposta sul Valore Aggiunto				
Capitolo	52501	I.V.A.	499.944,52	616.453,42
Totale Categoria 25			499.944,52	616.453,42
TITOLO VI - SPESE IN CONTO CAPITALE				
Categoria 26 - Acquisizione di beni di uso durevole ed opere immobiliari				
Capitolo	62601	Manutenzione straordinaria di immobili	91.768,13	1.489.737,52
Capitolo	62602	Acquisizione e costruzione di immobili	13.316,05	151.945,80
Totale Categoria 26			105.084,18	1.641.683,32
Categoria 27 - Acquisizione di immobilizzazioni tecniche				
Capitolo	62701	Acquisizione di attrezzature scientifiche e macchinari della Sezione GEO ex GDL	112.768,00	376.675,00
Capitolo	62702	Acquisto di attrezzature scientifiche e macchinari della Sezione OCE ex OGA	619.978,11	842.300,00
Capitolo	62703	Acquisto di attrezzature scientifiche e macchinari della Sezione CRS	61.700,00	384.953,95
Capitolo	62704	Acquisto di attrezzature scientifiche e macchinari del Centro di Calcolo	54.454,53	94.995,19
Capitolo	62705	Altri acquisti di impianti, attrezzature e macchinari	229.731,99	51.940,16
Capitolo	62706	Acquisto di mobili e macchine per ufficio	4.997,30	1.886,12
Capitolo	62707	Acquisto di libri scientifici	93.620,06	520,25
Capitolo	62708	Acquisto, installazione di attrezzature fisse e manutenzione straordinaria naviglio costiero	50.000,00	3.120.000,00
Capitolo	62709	Acquisto di attrezzature scientifiche e macchinari della Sezione IRI ex RIMA	66.200,00	287.900,59
Capitolo	62710	Acquisto di attrezzature scientifiche e macchinari della Sezione OCE ex BIO	-	-
Totale Categoria 27			1.293.449,99	5.161.171,26
Categoria 28 - Partecipazioni ed acquisto di valori mobiliari				
Capitolo	62802	Acquisto di quote di partecipazione	-	-
Totale Categoria 28			-	-
Categoria 30 - Indennità di anzianità al personale cessato dal servizio				
Capitolo	63001	Indennità di anzianità al personale a tempo indeterminato	250.183,08	75.766,51
Capitolo	63002	Indennità di anzianità al personale a tempo determinato	116.388,54	129.815,14
Totale Categoria 30			366.571,62	205.581,65

			2013	2014
TITOLO VII - ESTINZIONE DI MUTUI ED ANTICIPAZIONI				
Categoria 31 - Rimborso di mutui				
Capitolo	73101	Rimborso di mutui	351.053,67	195.540,20
Totale Categoria 31			351.053,67	195.540,20
Categoria 33 - Estinzione di debiti diversi				
Capitolo	73301	Estinzione di debiti con Istituti di Credito	-	-
Totale Categoria 33			-	-
TITOLO VIII - PARTITE DI GIRO				
Categoria 34 - Spese aventi natura di partite di giro				
Capitolo	83401	Ritenute erariali	2.720.608,37	2.704.126,37
Capitolo	83402	Ritenute previdenziali ed assistenziali	991.665,75	1.015.225,57
Capitolo	83403	Depositi ed anticipi	144.650,38	305.502,76
Capitolo	83404	Ritenute sindacali	23.841,87	23.659,22
Capitolo	83405	Rimborso di somme pagate per acquisto beni di investimento per conto di società committenti	-	-
Capitolo	83406	Somme pagate per conto di società committenti	83.100,44	88.422,93
Capitolo	83407	Versamenti al Circolo Ricreativo Aziendale Lavoratori	6.990,50	7.015,30
Capitolo	83408	Restituzioni delle anticipazioni all'Ente Cassiere	12.346.816,46	30.505.172,09
Capitolo	83409	Anticipazioni per costruzioni immobiliari	-	-
Capitolo	83410	Prestiti diretti ai dipendenti	-	-
Capitolo	83411	Anticipi ai dipendenti per missione c/terzi	-	-
Totale Categoria 34			16.317.673,77	34.649.124,24

Si noti che, in parallelo all'operazione effettuata nelle partite di giro dell'entrata, di cui si è detto al paragrafo 4.1, pagg.18-19, il capitolo 83408, compreso nella categoria relativa alle partite di giro della spesa, comprende una variazione diminutiva nel capitolo 81908, inserito tra le partite di giro per euro 30.505.172,09, è relativo alla definitiva chiusura di sospesi generati dall'utilizzo del conto anticipazione negli esercizi sino al 2012. Per la spiegazione del problema tecnico che ha generato la necessità di questa iscrizione, privo di effetti reali corrispondendo ad un puro giroconto in partita di giro, si rimanda alla spiegazione fornita in relazione allo stato dell'entrata, a pag.18.

4.3 Bilancio tra entrate ed uscite effettive dell'esercizio

Il bilancio tra le entrate e le spese effettuate nel corso dell'esercizio 2014 può essere analizzato esaminando le usuali rappresentazioni delle differenze più significative.

Un primo dato indicativo si ottiene mettendo a confronto le entrate correnti con le

spese correnti. Il risultato è rappresentato nel quadro che segue:

Tab. 4.3.1 – Confronto tra entrate e spese correnti

Entrate correnti	€ 31.808.386,51
Spese correnti	€ 28.819.727,00
Avanzo di parte corrente	€ 2.989.144,51

Il bilancio tra entrate in conto capitale e spese in conto capitale dell'esercizio 2014 registra la seguente situazione:

Tab. 4.3.2 – Confronto tra entrate e spese in conto capitale

Entrate in conto capitale	€ 1.800.000,00
Spese in conto capitale	€ 7.008.436,23
Disavanzo in conto capitale	-€ 5.208.436,23

Per quanto riguarda i mutui ed i prestiti dell'esercizio 2014, la situazione risulta essere la seguente:

Tab. 4.3.3 – Confronto tra entrate e spese per mutui

Entrate per mutui	€ -
Spese per mutui	€ 195.540,20
Disavanzo per mutui	-€ 195.540,20

Complessivamente pertanto l'esercizio dà luogo ad un disavanzo finanziario di competenza di € 2.391.732,11, come risulta dalla seguente differenza:

Tab. 4.3.4 – Risultato finanziario di competenza

Avanzo di parte corrente	€ 2.989.144,51
Disavanzo in conto capitale	-€ 5.208.436,23
Disavanzo per mutui	-€ 195.540,20
Disavanzo finanziario di competenza	-€ 2.414.861,92

4.4 Quadro riepilogativo delle entrate e delle spese

Entrate

Le entrate dell'ente iscritte in sede di approvazione del bilancio di previsione 2014 vengono confrontate con quelle accertate a consuntivo nel prospetto riepilogativo di seguito riportato:

Tab. 4.4.1 – Raffronto tra entrate iscritte a bilancio di previsione ed entrate accertate a consuntivo 2014 (valori espressi in euro)

		Bilancio di previsione 2014	Consuntivo 2014
Trasferimenti dello Stato	TITOLO I	15.738.767,00	20.209.787,82
	Contributo ordinari di funzionamento MIUR	13.538.767,00	13.666.829,00
	Contributo straordinario MIUR	2.000.000,00	2.000.000,00
	Contributi e finanziamenti dello Stato	-	4.196.958,82
	Contributo per il fondo Trieste	-	156.000,00
Finanziamenti della Regione FVG	Trasferimenti da parte della Regione per la sezione OCE - ex BIO	200.000,00	190.000,00
Entrate correnti derivanti da svolgimento di progetti di ricerca	TITOLO II	3.573.207,45	5.688.866,35
	Sezione GEO	647.349,41	1.469.872,59
	Sezione OCE	1.767.310,55	3.085.487,26
	Sezione CRS	497.000,00	598.998,00
	Sezione IRI	661.547,49	534.508,50
Entrate correnti per attività di servizio e ricerca finalizzata	TITOLO III	6.008.477,32	5.814.664,21
	Sezione GEO	672.864,21	190.277,60
	Sezione OCE	2.298.514,25	1.471.469,17
	Sezione CRS	1.150.598,86	648.938,06
	Sezione IRI	1.886.000,00	3.502.913,38
	Vendita di pubblicazioni	500,00	1.066,00
Altre entrate correnti	TITOLO IV	23.043,54	95.068,13
	Redditi e proventi patrimoniali	23.043,54	12.601,87
	Recuperi e rimborsi diversi	-	58.466,26
	Entrate non classificabili in altre voci	-	24.000,00
Entrate in conto capitale derivanti da trasferimenti attivi	TITOLO V	-	1.800.000,00
	Trasferimenti da parte dello Stato	-	-
	Trasferimenti da parte degli Enti Locali	-	-
	Trasferimenti da parte di altri Enti del settore pubblico	-	1.800.000,00
Entrate in conto capitale derivanti da alienazioni di beni e riscossioni di crediti	TITOLO VI	-	-
	Alienazione di immobilizzazioni tecniche	-	-
Entrate derivanti da accensione di prestiti	TITOLO VII	-	-
	Assunzione di mutui	-	-

Spese

Le spese dell'ente iscritte in sede di approvazione del bilancio di previsione 2014 vengono confrontate con quelle impegnate a consuntivo nel prospetto riepilogativo di seguito riportato:

Tab. 4.4.2 – Raffronto tra spese iscritte a bilancio di previsione e spese a consuntivo 2014 (valori in €)

		Bilancio di previsione 2014	Consuntivo 2014
Spese correnti per gli organi dell'Ente	TITOLO I	176.000,00	176.566,98
	Spese per gli organi dell'Ente	176.000,00	176.566,98
Spese per il personale in attività di servizio	TITOLO II	10.604.218,67	13.173.182,26
	Stipendio, indennità e rimborsi al direttore	129.000,00	131.036,76
	Oneri per il personale in attività di servizio	10.400.218,67	12.785.465,62
	Oneri per il personale non di ruolo in attività di servizio	75.000,00	256.679,88
Spese correnti per attività istituzionali	TITOLO III	3.201.341,76	3.192.723,41
	Spese per missioni	19.084,62	66.693,39
	Spese per l'acquisto di beni e servizi	1.149.008,20	1.099.361,87
	Spese per prestazioni istituzionali	375.933,27	839.964,22
	Trasferimenti passivi	222.571,39	234.425,54
	Oneri finanziari	35.226,51	30.179,17
	Oneri tributari	633.000,00	872.539,78
	Poste correttive e compensative di entrate correnti	2.000,00	219,57
	Fondi utilizzabili esclusivamente mediante storni	745.492,77	-
	Spese non classificabili in altre voci	19.025,00	49.339,87
Spese correnti per l'esecuzione di programmi di ricerca	TITOLO IV	5.201.107,40	7.522.631,47
	Programmi di ricerca della Sezione GEO ex GDL	536.559,37	1.014.348,33
	Programmi di ricerca della Sezione OCE ex OGA e BIO	1.645.994,23	3.434.499,73
	CProgrammi di ricerca della Sezione CRS	437.272,00	478.347,66
	Programmi di ricerca della Sezione IRI ex RIMA	2.581.281,80	2.595.435,75
	Programmi di ricerca delle Strutture tecniche di servizio	-	-
Spese correnti per l'esecuzione di attività di servizio	TITOLO V	5.332.287,28	4.754.167,88
	Attività di servizio della Sezione GEO ex GDL	424.575,73	122.898,25
	Attività di servizio della Sezione OCE ex OGA e BIO	1.950.613,68	1.243.184,67
	Attività di servizio della Sezione CRS	683.380,69	231.165,04
	Attività di servizio della Sezione IRI ex RIMA	1.236.306,25	2.330.568,98
	Attività di servizio delle Strutture tecniche di servizio	210.500,00	209.897,52
	Imposta sul Valore Aggiunto	826.910,93	616.453,42
Spese in conto capitale	TITOLO VI	633.000,00	7.008.436,23

4.5 Criteri applicati nella valutazione delle voci del Conto Consuntivo

Le entrate sono state iscritte a bilancio soltanto se effettivamente accertate, appurata la ragione del credito dell'OGS ed il debitore, per l'ammontare a scadenza nel corso dell'esercizio finanziario 2014.

Le spese iscritte a bilancio derivano dalle annotazioni effettuate nelle apposite scritture previa verifica da parte dei competenti uffici della regolarità della documentazione e delle spese.

4.6 Composizione dei residui attivi

Al termine dell'esercizio 2014 risultano iscritti nei diversi titoli i seguenti residui attivi comprese le partite di giro:

Tab. 4.6.1 – Residui attivi iscritti a bilancio al 31.12.2014

	DENOMINAZIONE	IMPORTO
TITOLO I	Entrate correnti da trasferimenti attivi	€ 0,00
TITOLO II	Entrate correnti da attività di ricerca	€ 2.300.395,53
TITOLO III	Entrate correnti da attività di servizio e di ricerca finalizzata	€ 1.762.556,43
TITOLO IV	Altre entrate correnti	€ 2.842,75
TITOLO V	Entrate in conto capitale di parte pubblica	€ 0,00
TITOLO VI	Entrate in conto capitale da alienazione beni	€ 42.345,64
TITOLO VII	Entrate da accensione di prestiti	€ 504.000,00
TITOLO VIII	Partite di giro	€ 228.660,74
	TOTALE RESIDUI	€ 4.840.801,09

Alla data del 31.12.2014 risultano iscritte a bilancio, nei diversi titoli, le seguenti entrate accertate e non riscosse entro l'anno comprese le partite di giro:

Tab. 4.6.2 – Entrate accertate e non riscosse entro l'anno iscritte a bilancio al 31.12.2014

	DENOMINAZIONE	IMPORTO
TITOLO I	Entrate correnti da trasferimenti attivi	€ 4.344.412,00
TITOLO II	Entrate correnti da attività di ricerca	€ 2.495.226,67
TITOLO III	Entrate correnti da attività di servizio e di ricerca finalizzata	€ 2.382.322,05
TITOLO IV	Altre entrate correnti	€ 0,00
TITOLO V	Entrate in conto capitale di parte pubblica	€ 450.000,00
TITOLO VI	Entrate in conto capitale da alienazione beni	€ 0,00
TITOLO VII	Entrate da accensione di prestiti	€ 0,00
TITOLO VIII	Partite di giro	€ 51.440,09
	TOTALE RESIDUI	€ 9.723.400,81

Di seguito si fornisce la tabella riepilogativa dei residui attivi e degli accertamenti 2014 non incassati comprese le partite di giro:

Tab. 4.6.3 – Totale residui attivi da riportare al 31.12.2014

	DENOMINAZIONE	IMPORTO
TITOLO I	Entrate correnti da trasferimenti attivi	€ 4.344.412,00
TITOLO II	Entrate correnti da attività di ricerca	€ 4.795.622,20
TITOLO III	Entrate correnti da attività di servizio e di ricerca finalizzata	€ 4.144.878,48
TITOLO IV	Altre entrate correnti	€ 2.842,75
TITOLO V	Entrate in conto capitale di parte pubblica	€ 450.000,00
TITOLO VI	Entrate in conto capitale da alienazione beni	€ 42.345,64
TITOLO VII	Entrate da accensione di prestiti	€ 504.000,00
TITOLO VIII	Partite di giro	€ 280.100,83
	TOTALE RESIDUI	€ 14.564.201,90

4.7 Composizione dei residui passivi

Al termine dell'esercizio 2014 risultano iscritti nei diversi titoli i seguenti residui passivi comprese le partite di giro:

Tab. 4.7.1 – Residui passivi iscritti a bilancio al 31.12.2014

	DENOMINAZIONE	IMPORTO
TITOLO I	Spese correnti per gli Organi dell'Ente	€ 12.978,41
TITOLO II	Spese per il personale in servizio	€ 716.968,78
TITOLO III	Spese correnti per attività istituzionali	€ 703.328,30
TITOLO IV	Spese correnti per l'esecuzione di programmi di ricerca istituzionali	€ 3.447.610,14
TITOLO V	Spese correnti per l'esecuzione di servizi	€ 976.490,41
TITOLO VI	Spese in conto capitale	€ 645.612,17
TITOLO VII	Estinzione di mutui ed anticipazioni	€ 0,00
TITOLO VIII	Partite di giro	€ 131.576,24
	TOTALE RESIDUI	€ 6.634.564,45

Alla data del 31.12.2014 risultano iscritte a bilancio, nei diversi titoli, le seguenti spese impegnate e non pagate entro l'anno 2014 comprese le partite di giro:

Tab. 4.7.2 – Spese impegnate e non pagate entro l'anno iscritte a bilancio al 31.12.2014

	DENOMINAZIONE	IMPORTO
TITOLO I	Spese correnti per gli Organi dell'Ente	€ 24.137,91
TITOLO II	Spese per il personale in servizio	€ 1.048.142,00
TITOLO III	Spese correnti per attività istituzionali	€ 1.049.535,73
TITOLO IV	Spese correnti per l'esecuzione di programmi di ricerca istituzionali	€ 5.384.098,34
TITOLO V	Spese correnti per l'esecuzione di servizi	€ 1.957.583,51

	DENOMINAZIONE	IMPORTO
TITOLO VI	Spese in conto capitale	€ 6.218.276,80
TITOLO VII	Estinzione di mutui ed anticipazioni	€ 0,00
TITOLO VIII	Partite di giro	€ 603.914,39
	TOTALE RESIDUI	€ 16.285.688,68

Di seguito si fornisce la tabella riepilogativa dei residui passivi e degli impegni 2014 non pagati comprese le partite di giro:

Tab. 4.7.3 – Totale residui passivi da riportare al 31.12.2014

	DENOMINAZIONE	IMPORTO
TITOLO I	Spese correnti per gli Organi dell'Ente	€ 37.116,32
TITOLO II	Spese per il personale in servizio	€ 1.765.110,78
TITOLO III	Spese correnti per attività istituzionali	€ 1.752.864,03
TITOLO IV	Spese correnti per l'esecuzione di programmi di ricerca istituzionali	€ 8.831.708,48
TITOLO V	Spese correnti per l'esecuzione di servizi	€ 2.934.073,92
TITOLO VI	Spese in conto capitale	€ 6.863.888,97
TITOLO VII	Estinzione di mutui ed anticipazioni	€ 0,00
TITOLO VIII	Partite di giro	€ 735.490,63
	TOTALE RESIDUI	€ 22.920.253,13

4.8. La situazione amministrativa

Il quadro dimostrativo della situazione amministrativa, che si riporta nella Tabella 4.8.1, evidenzia l'andamento gestionale dell'esercizio 2014, il quale ha dato luogo alla determinazione di un avanzo di amministrazione pari a € 4.578.238,27.

Tab. 4.8.1 – Situazione amministrativa al 31.12.2014

MOVIMENTI	RESIDUI	COMPETENZA	TOTALE ENTRATE	TOTALE USCITE
<i>Cassa all'inizio dell'esercizio 2014</i>			€ 8.684.277,00	
Riscossioni	€ 6.731.188,48	€ 58.534.109,94	€ 65.265.298,42	
Pagamenti	€ 6.628.601,93	€ 54.386.683,99		€ 61.015.285,92
<i>Cassa al termine dell'esercizio 2014</i>			€ 12.934.289,50	
Residui attivi	€ 4.840.801,09	€ 9.723.400,81	€ 14.564.201,90	
Residui passivi	€ 6.634.564,45	€ 16.285.688,68		€ 22.920.253,13
TOTALI			€ 27.498.491,40	€ 22.920.253,13
Avanzo di amministrazione al termine dell'esercizio 2014			€ 4.578.238,27	

Tale avanzo d'amministrazione deve essere obbligatoriamente utilizzato: per la costituzione del fondo residui perenti, pari a 4.107,00 euro; per la copertura delle spese del

personale a termine il cui finanziamento è stato garantito dalle entrate acquisite dalle sezioni di ricerca (euro 1.340.896,49); per il ripristino del fondo imprevisti per 250mila euro; per la reiscrizione del Fondo di accantonamento quote TFR/TFS di personale proveniente da altri Enti (62.309,95 euro); per il ripristino del Fondo svalutazione crediti (euro 547.992,88).

Residuano così risorse libere per euro 2.372.931,95, la cui destinazione dovrà però scontare l'effetto del nuovo accantonamento al f.do svalutazione crediti previsto in ulteriori 488.080,96 euro. L'avanzo disponibile per il finanziamento di nuovi investimenti ed attività risulta così effettivamente pari a 1.884.850,99 euro.

4.9 Le immobilizzazioni ed i criteri seguiti nel computo degli ammortamenti ed accantonamenti

I movimenti delle immobilizzazioni si riferiscono ad acquisti di mobilio, di materiale bibliografico e di attrezzature scientifiche relative alle esigenze dell'Ente connesse all'esecuzione di contratti acquisiti ovvero necessari all'arricchimento culturale e scientifico di un Ente di ricerca quale l'OGS.

Come già fatto nei precedenti esercizi, l'ammortamento è stato calcolato sul valore delle spese impegnate per l'acquisto del materiale inventariabile. Le quote di ammortamento sono state determinate sulla base del valore residuo dei beni da ammortizzare.

Nel corrente esercizio sono state mantenute le aliquote degli anni precedenti e pertanto il piano di ammortamento è stato predisposto secondo i criteri di seguito precisati, ivi compreso quello delle attrezzature per le quali si è tenuto conto di quanto disposto in merito con Direttiva del Presidente del Consiglio dei Ministri dd. 05.11.1999, prevedendo di ammortizzare tali beni in soli 5 anni:

- a) **mobili, arredi e macchine d'ufficio**
 - quota annua ammortamento sul valore totale: 6%;
 - ammortamento totale in 17 anni;

- b) **strumenti tecnici, attrezzature in genere ed automezzi**
 - quota annua di ammortamento sul valore totale: 20%;
 - ammortamento totale in 5 anni;

- c) **materiale bibliografico**
 - quota annua di ammortamento sul valore totale: 5%;
 - ammortamento totale in 20 anni;

- d) **nave sismica**
 - quota annua di ammortamento sul valore totale: 18.75%, eguale a quella delle apparecchiature scientifiche, posto che la nave è dotata di numerose apparecchiature le quali ne determinano il reale valore;
 - ammortamento totale in 6 anni.

I dati relativi al piano di ammortamento ed alla consistenza dei fondi di ammortamento sono riportati nelle Tabella 4.9.1, relativa all'epoca precedente all'introduzione dell'euro, e nella Tabella 4.9.2, relativa al periodo successivo.

Per le prime tre categorie di beni sono riportati il piano di ammortamento dei beni acquistati prima del 1.1.1987, il piano calcolato sulla quota residua al 31.12.1987 ed il piano di ammortamento dei beni inventariabili acquistati negli anni successivi calcolati sul valore totale dei beni. Nel caso della nave oceanografica il conteggio decorre dal 1989, anno del suo acquisto.

Il valore degli ammortamenti relativo all'esercizio 2014, ammonta ad € 990.410,49, mentre il totale del fondo di ammortamento ammonta a € 39.646.373,99; complessivamente il 93,22% del valore dei beni è stato ammortizzato.

Tabella 4.9.1 – Piano di ammortamento al 31.12.2001 (valori espressi in lire)

FONDO AMMORTAMENTO ANNO :			2001									
CATEGORIE	DATA VALUTAZIONI	IMPORTO INIZIALE BENI	IMPORTO BENI SCARICATI	IMPORTO INIZ. BENI RESIDUI	FONDO AL 31/12/00	ANNI AMM.	IMPORTO DA AMMORTARE	%	AMMORT. 2001	IMPORTO BENI SCARICATI	FONDO AL 31/12/01	ANNI
Mobili arredi e macchine d'ufficio:												
A1	al 1.1.87	341.621.553	64.879.848	276.741.705	228.246.534	13	113.375.019	6,00	13.225.956	0	241.472.490	1987
A2	al 1.1.88	24.817.824	325.783	24.492.041	19.032.114	13	5.785.710	6,00	1.489.069	0	20.521.183	1988
A3	al 1.1.89	30.724.045	74.591	30.649.454	22.046.725	12	8.677.320	6,00	1.843.443	0	23.890.168	1989
A4	al 1.1.90	68.855.038	0	68.855.038	45.444.322	11	23.410.716	6,00	4.131.302	0	49.575.624	1990
A5	al 1.1.91	50.626.026	89.963	50.536.063	30.285.657	10	20.340.369	6,00	3.037.562	22.626.883	10.696.336	1991
A6	al 1.1.92	46.964.228	0	46.964.228	25.360.686	9	21.603.542	6,00	2.817.854	41.400	28.137.140	1992
A7	al 1.1.93	4.169.522	0	4.169.522	2.001.368	8	2.168.154	6,00	250.171	399.600	1.851.939	1993
A8	al 1.1.94	110.851.343	0	110.851.343	46.557.567	7	64.293.776	6,00	6.651.081	0	53.208.648	1994
A9	al 1.1.95	182.400.000	38.556	182.361.444	65.625.444	6	116.774.556	6,00	10.944.000	830.018	75.739.426	1995
A10	al 1.1.96	127.428.998	2.208.450	125.220.548	36.020.250	5	91.408.748	6,00	7.645.740	897.948	42.768.042	1996
A11	al 1.1.97	106.811.321	2.299.695	104.511.626	23.335.021	4	83.476.300	6,00	6.408.679	0	29.743.700	1997
A12	al 1.1.98	231.266.457	61.904	231.204.553	41.566.057	3	189.700.400	6,00	13.875.987	0	55.442.044	1998
A13	al 1.1.99	139.421.968	0	139.421.968	16.730.636	2	122.691.332	6,00	8.365.318	0	25.095.954	1999
A14	al 1.1.00	150.000.000	0	150.000.000	0	0	150.000.000	6,00	9.000.000	0	9.000.000	2000
A15	al 1.1.01			0			0	6,00	0		0	
		1.615.958.323	69.978.790	1.545.979.533	602.252.383		1.013.705.942		89.686.162	24.795.849	667.142.694	
Strumenti tecnici, attrezzature ed automezzi:												
B1	al 1.1.87	10.493.123.340	2.151.451.935	8.341.671.405	8.341.671.405					0	8.341.671.405	1987
B2	al 1.1.88	1.576.077.809	1.203.613.766	372.464.043	372.464.043					0	372.464.043	1988
B3	al 1.1.89	1.184.707.005	1.113.578.412	71.128.593	71.128.593					0	71.128.593	1989
B4	al 1.1.90	1.500.000.000	217.209.438	1.282.790.562	1.282.790.562					0	1.282.790.562	1990
B5	al 1.1.91	1.700.000.000	29.312.308	1.670.687.692	1.670.687.692					616.762.919	1.053.924.773	1991
B6	al 1.1.92	1.700.000.000	567.880.081	1.132.119.919	1.132.119.919					180.090.781	952.029.138	1992
B7	al 1.1.93	1.500.000.000	7.452.997	1.492.547.003	1.492.547.003					280.731.651	1.211.815.352	1993
B8	al 1.1.94	1.477.500.000	16.548.140	1.460.951.860	1.460.951.860	0	0	0,00	0	55.990.469	1.404.961.391	1994
B9	al 1.1.95	1.312.155.326	91.643.262	1.220.512.064	1.165.090.950	6	147.064.376	20,00	262.431.065	3.077.340	1.424.444.675	1995
B10	al 1.1.96	1.782.358.405	31.104.727	1.751.253.678	1.335.135.423	5	447.222.982	20,00	447.222.982	253.429.852	1.528.928.553	1996
B11	al 1.1.97	1.089.101.221	9.155.492	1.079.945.730	619.697.750	4	469.403.471	20,00	217.820.244	32.437.247	805.080.747	1997

FONDO AMMORTAMENTO ANNO :		2001										
CATEGORIE	DATA VALUTAZIONI	IMPORTO INIZIALE BENI	IMPORTO BENI SCARICATI	IMPORTO INIZ. BENI RESIDUI	FONDO AL 31/12/00	ANNI AMM.	IMPORTO DA AMMORTARE	%	AMMORT. 2001	IMPORTO BENI SCARICATI	FONDO AL 31/12/01	ANNI
B12	al 1.1.98	1.835.871.967	9.992.810	1.825.879.158	704.764.545	3	1.131.107.422	20,00	367.174.393	23.108.458	1.048.830.480	1998
B13	al 1.1.99	2.802.997.697	0	2.802.997.697	1.121.199.079	2	1.681.798.618	20,00	560.599.539	17.529.120	1.664.269.498	1999
B14	al 1.1.00	3.131.222.396	0	3.131.222.396	0	0	3.131.222.396	20,00	626.244.479	0	626.244.479	1999
B15	al 1.1.01			0			0	20,00	0		0	
		33.085.115.166	5.448.943.367	27.636.171.799	20.770.248.825		7.007.819.265		2.481.492.703	1.463.157.837	21.788.583.692	
Materiale bibliografico:												
C1	al 1.1.87	212.260.636	0	212.260.636	155.229.740	13	57.030.896	5,00	8.147.271		163.377.011	1988
C2	al 1.1.88	57.310.471	0	57.310.471	37.251.806	13	20.058.665	5,00	2.865.524		40.117.330	1988
C3	al 1.1.89	43.464.462	0	43.464.462	26.078.677	12	17.385.785	5,00	2.173.223		28.251.900	1989
C4	al 1.1.90	75.000.000	0	75.000.000	41.250.000	11	33.750.000	5,00	3.750.000		45.000.000	1990
C5	al 1.1.91	87.349.441	0	87.349.441	43.674.721	10	43.674.721	5,00	4.367.472		48.042.193	1991
C6	al 1.1.92	99.845.836	0	99.845.836	44.930.626	9	54.915.210	5,00	4.992.292		49.922.918	1992
C7	al 1.1.93	108.339.331	0	108.339.331	43.335.732	8	65.003.599	5,00	5.416.967		48.752.699	1993
C8	al 1.1.94	129.358.558	0	129.358.558	45.275.495	7	84.083.063	5,00	6.467.928		51.743.423	1994
C9	al 1.1.95	148.042.333	0	148.042.333	44.412.700	6	103.629.633	5,00	7.402.117		51.814.817	1995
C10	al 1.1.96	178.550.880	0	178.550.880	44.637.720	5	133.913.160	5,00	8.927.544		53.565.264	1996
C11	al 1.1.97	119.943.365	0	119.943.365	23.988.673	4	95.954.692	5,00	5.997.168		29.985.841	1997
C12	al 1.1.98	123.900.000	0	123.900.000	18.585.000	3	105.315.000	5,00	6.195.000		24.780.000	1998
C13	al 1.1.99	194.904.585	0	194.904.585	19.490.459	2	175.414.127	5,00	9.745.229		29.235.688	1999
C14	al 1.1.00	298.000.000	0	298.000.000	14.900.000	0	283.100.000	5,00	14.900.000		29.800.000	2000
C15	al 1.1.01			0	0			5,00	0		0	
		1.876.269.898	0	1.876.269.898	603.041.350		1.273.228.548		91.347.734	0	694.389.084	
Nave oceanografica:												
D3	al 1.1.89	6.771.761.502	0	6.771.761.502	6.771.761.502						6.771.761.502	1989
D4	al 1.1.90	140.234.684	0	140.234.684	140.234.684						140.234.684	1990
D5	al 1.1.91	0	0	0	0						0	1991
D6	al 1.1.92	464.865.393	0	464.865.393	464.865.393				0		464.865.393	1992
D7	al 1.1.93	132.319.153	0	132.319.153	132.319.153				0		132.319.153	1993
D8	al 1.1.94	0	0	0	0	0	0	0,00	0		0	1994
D9	al 1.1.95	0	0	0	0	6	0	18,75	0		0	1995

FONDO AMMORTAMENTO ANNO :		2001										
CATEGORIE	DATA VALUTAZIONI	IMPORTO INIZIALE BENI	IMPORTO BENI SCARICATI	IMPORTO INIZ. BENI RESIDUI	FONDO AL 31/12/00	ANNI AMM.	IMPORTO DA AMMORTARE	%	AMMORT. 2001	IMPORTO BENI SCARICATI	FONDO AL 31/12/01	ANNI
D10	al 1.1.96	0	0	0	0	5	0	18,75	0		0	1996
D11	al 1.1.97	0	0	0	0	4	0	18,75	0		0	1997
D12	al 1.1.98	0	0	0	0	3	0	18,75	0		0	1998
D13	al 1.1.99	0	0	0	0	0	0	18,75	0		0	1999
D14	al 1.1.00	0	0	0	0	0	0	18,75	0		0	2000
D15	al 1.1.01			0	0		0	18,75	0		0	
		7.509.180.732	0	7.509.180.732	7.509.180.732		0		0	0	7.509.180.732	
TOTALI		44.086.524.119	5.518.922.157	38.567.601.962	29.484.723.290		9.294.753.755		2.662.526.599	1.487.953.686	30.659.296.203	

VERIFICHE SUI TOTALI:

IMPORTO INIZIALE BENI - IMPORTO BENI SCARICATI =	38.567.601.962	=	IMPORTO INIZIALE BENI RESIDUI
IMPORTO BENI RESIDUI - IMPORTO DA AMMORTIZZARE =	29.272.848.207	=	IMPORTO BENI RESIDUI
FONDO AL 31/12/00+AMMORTAMENTO 2001-BENI SCARICATI =	30.659.296.203	=	FONDO AL 31/12/2001

Tabella 4.9.2 – Piano di ammortamento al 31.12.2014 (valori espressi in euro)

			Importo iniziale beni	Importo beni scaricati	Residuo beni iniziali	Ammortamento 2012	Fondo al 31/12/12	Aliquota	Ammortam. 2013	Fondo al 31/12/13	Residuo da amm.	Ammortam. 2014	Fondo al 31/12/14	Residuo da amm.
Mobili, arredi e macchine d'ufficio														
Al 01.01.02	(A)		850.781,89	,00	850.781,89	51.046,91	815.750,47	6%	35.031,42	850.781,89	,00	0,00	850.781,89	0,00
2001			121.367,37	,00	121.367,37	7.282,04	76.350,51	6%	7.282,04	83.632,55	37.734,82	7.282,04	90.914,59	30.452,78
2002			51.645,69	,00	51.645,69	3.098,74	30.080,10	6%	3.098,74	33.178,84	18.466,85	3.098,74	36.277,58	15.368,11
2003			39.000,00	,00	39.000,00	2.340,00	20.779,20	6%	2.340,00	23.119,20	15.880,80	2.340,00	25.459,20	13.540,80
2004			25.000,00	,00	25.000,00	1.500,00	12.000,00	6%	1.500,00	13.500,00	11.500,00	1.500,00	15.000,00	10.000,00
2005			33.999,88	,00	33.999,88	2.039,99	14.279,93	6%	2.039,99	16.319,92	17.679,96	2.039,99	18.359,91	15.639,97
2006			15.000,00	,00	15.000,00	900,00	5.400,00	6%	900,00	6.300,00	8.700,00	900,00	7.200,00	7.800,00
2007			30.000,00	,00	30.000,00	1.800,00	9.000,00	6%	1.800,00	10.800,00	19.200,00	1.800,00	12.600,00	17.400,00
2008			10.000,00	,00	10.000,00	600,00	2.400,00	6%	600,00	3.000,00	7.000,00	600,00	3.600,00	6.400,00
2009			20.000,00	,00	20.000,00	1.200,00	3.600,00	6%	1.200,00	4.800,00	15.200,00	1.200,00	6.000,00	14.000,00
2010			5.000,00	,00	5.000,00	300,00	600,00	6%	300,00	900,00	4.100,00	300,00	1.200,00	3.800,00
2011			,00	,00	,00	,00	,00	6%	,00	,00	,00	0,00	0,00	0,00
2012			,00	,00	,00	,00	,00	6%	,00	,00	,00	0,00	0,00	0,00
2013			4.997,30	,00	4.997,30	,00	,00	6%	,00	,00	,00	299,84	299,84	4.697,46
Totale			1.206.792,13	,00	1.206.792,13	72.107,68	990.240,21		56.092,19	1.046.332,40	155.462,43	21.360,61	1.067.693,01	139.099,12
Strumenti tecnici, attrezzature ed automezzi														
Al 01.01.02	(B)		15.517.739,76	,00	15.517.739,76	,00	15.517.739,76	20%	,00	15.517.739,76	,00	0,00	15.517.739,76	0,00
2001			1.592.841,33	,00	1.592.841,33	,00	1.592.841,33	20%	,00	1.592.841,33	,00	0,00	1.592.841,33	0,00
2002			1.756.727,64	,00	1.756.727,64	,00	1.756.727,64	20%	,00	1.756.727,64	,00	0,00	1.756.727,64	0,00
2003			992.353,08	,00	992.353,08	,00	992.353,08	20%	,00	992.353,08	,00	0,00	992.353,08	0,00
2004			595.520,72	,00	595.520,72	,00	595.520,72	20%	,00	595.520,72	,00	0,00	595.520,72	0,00

			Importo iniziale beni	Importo beni scaricati	Residuo beni iniziali	Ammortamento 2012	Fondo al 31/12/12	Aliquota	Ammortam. 2013	Fondo al 31/12/13	Residuo da amm.	Ammortam. 2014	Fondo al 31/12/14	Residuo da amm.
poste adeg.SP*			1.739.183,04	,00	1.739.183,04	,00	1.739.183,04	20%	,00	1.739.183,04	,00	0,00	1.739.183,04	0,00
2005			713.242,02	,00	713.242,02	,00	713.242,02	20%	,00	713.242,02	,00	0,00	713.242,02	0,00
2006			582.171,83	,00	582.171,83	,00	582.171,83	20%	,00	582.171,83	,00	0,00	582.171,83	0,00
2007			871.524,16	,00	871.524,16	174.304,83	871.524,15	20%	,01	871.524,16	,00	0,00	871.524,16	0,00
2008			986.562,50	,00	986.562,50	197.312,50	789.250,00	20%	197.312,50	986.562,50	,00	0,00	986.562,50	0,00
2009			1.147.056,82	,00	1.147.056,82	229.411,36	688.234,08	20%	229.411,36	917.645,44	229.411,38	229.411,36	1.147.056,80	0,02
2010			686.031,21	,00	686.031,21	137.206,24	274.412,48	20%	137.206,24	411.618,72	274.412,49	137.206,24	548.824,96	137.206,25
2011			535.675,74	,00	535.675,74	107.135,15	107.135,15	20%	107.135,15	214.270,30	321.405,44	107.135,15	321.405,45	214.270,29
2012			456.610,00	,00	456.610,00	,00	,00	20%	91.322,00	91.322,00	365.288,00	91.322,00	182.644,00	273.966,00
2013			1.144.832,63	,00	1.144.832,63	,00	,00	20%	,00	,00	,00	228.966,53	228.966,53	915.866,10
Totale			29.318.072,48	,00	29.318.072,48	845.370,08	26.220.335,28		762.387,26	26.982.722,54	1.190.517,31	794.041,28	27.776.763,82	1.541.308,66
Materiale bibliografico														
Al 01.01.02	(C)		1.086.764,71	,00	1.086.764,71	54.338,24	870.167,21	5%	54.338,24	924.505,45	162.259,26	54.338,24	978.843,69	107.921,02
2001			129.114,22	,00	129.114,22	6.455,71	68.219,12	5%	6.455,71	74.674,83	54.439,39	6.455,71	81.130,54	47.983,68
2002			144.607,93	,00	144.607,93	7.230,40	70.532,54	5%	7.230,40	77.762,94	66.844,99	7.230,40	84.993,34	59.614,59
2003			95.000,00	,00	95.000,00	4.750,00	42.275,00	5%	4.750,00	47.025,00	47.975,00	4.750,00	51.775,00	43.225,00
2004			98.000,00	,00	98.000,00	4.900,00	39.200,00	5%	4.900,00	44.100,00	53.900,00	4.900,00	49.000,00	49.000,00
2005			139.916,64	,00	139.916,64	6.995,83	48.970,81	5%	6.995,83	55.966,64	83.950,00	6.995,83	62.962,47	76.954,17
2006			118.435,51	,00	118.435,51	5.921,78	35.530,68	5%	5.921,78	41.452,46	76.983,05	5.921,78	47.374,24	71.061,27
2007			161.700,00	,00	161.700,00	8.085,00	40.425,00	5%	8.085,00	48.510,00	113.190,00	8.085,00	56.595,00	105.105,00
2008			168.000,00	,00	168.000,00	8.400,00	33.600,00	5%	8.400,00	42.000,00	126.000,00	8.400,00	50.400,00	117.600,00
2009			151.046,85	,00	151.046,85	7.552,34	22.657,02	5%	7.552,34	30.209,36	120.837,49	7.552,34	37.761,70	113.285,15
2010			110.849,06	,00	110.849,06	5.542,45	11.084,90	5%	5.542,45	16.627,35	94.221,71	5.542,45	22.169,80	88.679,26
2011			90.000,00	,00	90.000,00	4.500,00	4.500,00	5%	4.500,00	9.000,00	81.000,00	4.500,00	13.500,00	76.500,00
2012			93.434,64	,00	93.434,64	,00	,00	5%	4.671,73	4.671,73	88.762,91	4.671,73	9.343,46	84.091,18

			Importo iniziale beni	Importo beni scaricati	Residuo beni iniziali	Ammortamento 2012	Fondo al 31/12/12	Aliquota	Ammortam. 2013	Fondo al 31/12/13	Residuo da amm.	Ammortam. 2014	Fondo al 31/12/14	Residuo da amm.
2013			93.620,06	,00	93.620,06	,00	,00	5%	,00	,00	,00	4.681,00	4.681,00	88.939,06
Totale			2.680.489,62	,00	2.680.489,62	124.671,75	1.287.162,28		129.343,48	1.416.505,76	1.170.363,80	134.024,48	1.550.530,24	1.129.959,38
Nave oceanografica														
AI 01.01.02	(D)		3.878.168,20	,00	3.878.168,20	,00	3.878.168,20	18,75%	,00	3.878.168,20	,00	0	3.878.168,20	0,00
2001			1.742.183,05	,00	1.742.183,05	,00	1.742.183,05	18,75%	,00	1.742.183,05	,00	0	1.742.183,05	0,00
2002			219.874,14	,00	219.874,14	,00	219.874,14	18,75%	,00	219.874,14	,00	0	219.874,14	0,00
2003			1.389.246,24	,00	1.389.246,24	,00	1.389.246,24	18,75%	,00	1.389.246,24	,00	0	1.389.246,24	0,00
2004			2.247.227,42	,00	2.247.227,42	,00	2.247.227,42	18,75%	,00	2.247.227,42	,00	0	2.247.227,42	0,00
poste adeg.SP*			-1.742.183,05	,00	-1.742.183,05	,00	-1.742.183,05	18,75%	,00	-1.742.183,05	,00	0	-1.742.183,05	0,00
2005			300.000,00	,00	300.000,00	,00	300.000,00	18,75%	,00	300.000,00	,00	0	300.000,00	0,00
2006			323.000,00	,00	323.000,00	20.187,50	323.000,00	18,75%	,00	323.000,00	,00	0	323.000,00	0,00
2007			510.000,00	,00	510.000,00	95.625,00	478.125,00	18,75%	31.875,00	510.000,00	,00	0	510.000,00	0,00
2008			355.745,92	,00	355.745,92	66.702,36	266.809,44	18,75%	66.702,36	333.511,80	22.234,12	22.234,12	355.745,92	0,00
2009			,00	,00	,00	,00	,00	18,75%	,00	,00	,00	0,00	0,00	0,00
2010			,00	,00	,00	,00	,00	18,75%	,00	,00	,00	0,00	0,00	0,00
2011			,00	,00	,00	,00	,00	18,75%	,00	,00	,00	0,00	0,00	0,00
2012			50.000,00	,00	50.000,00	,00	,00	18,75%	9.375,00	9.375,00	40.625,00	9.375,00	18.750,00	31.250,00
2013			50.000,00	,00	50.000,00	,00	,00	18,75%	,00	,00	,00	9.375,00	9.375,00	40.625,00
Totale			9.323.261,92	,00	9.323.261,92	182.514,86	9.102.450,44		107.952,36	9.210.402,80	62.859,12	40.984,12	9.251.386,92	71.875,00
TOTALE AL 01.01.02	EUR	(A)+(B)+(C)+(D)	21.333.454,56	,00	21.333.454,56	105.385,15	21.333.454,56	,00%	89.369,66	21.171.195,30	162.259,26	54.338,24	21.225.533,54	107.921,02
TOTALE GENERALE			42.528.616,15	,00	42.528.616,15	1.224.664,37	37.600.188,21		1.055.775,29	38.655.963,50	2.579.202,66	990.410,49	39.646.373,99	2.882.242,16

4.10 Variazioni intervenute nella consistenza delle poste attive e passive della situazione patrimoniale compresi i conti d'ordine

La situazione patrimoniale alla fine dell'esercizio finanziario 2014 è esposta nella Tabella 4.10.1.

Le variazioni in aumento delle poste dell'attivo sono da attribuirsi per € 2.579.208,80 all'incremento delle disponibilità liquide, per € 1.868.746,55 al valore dei crediti diversi di regolamento, per 4.209.412,00 ai credi verso Stato e altre pubbliche amministrazioni. Il valore dei mutui ed anticipazioni attive registra invece una riduzione per € 30.504.961,64, che riporta la voce al valore del 2012. Si noti che questa variazione ha natura tecnica e, infatti, bilancia quella di importo identico e segno contrario registrata nel 2013; si tratta della regolazione contabile, avvenuta nel corso dell'esercizio 2014, dei sospesi di cassa. La regolazione dei sospesi riguarda anche le poste del passivo: infatti, la variazione negativa della voce mutui e anticipazioni passive comprende una riduzione di 32.175.765,34 euro, di nuovo di importo identico e segno contrario a quella registrata nel 2013.

Per la spiegazione relativa alla questione tecnico contabile che ha reso necessaria questa operazione, dovuta ad una inadempienza dell'Istituto cassiere e comunque priva di qualunque effetto reale, corrispondendo ad un giro conto nelle partite, appunto, di giro, si rimanda al commento dello stato dell'entrata, paragrafo 4.1, pagg. 18-19.

Nella medesima voce del passivo è inserito il rimborso della quota capitale di mutuo scadente nell'esercizio, per un importo di 195.540,20 euro. L'incremento degli immobili, delle immobilizzazioni tecniche e materiale bibliografico ammonta a complessivi 6.802.854,58 euro.

Per quanto riguarda le poste del passivo, si deve rilevare l'aumento complessivo del fondo di liquidazione di anzianità al personale per € 577.924,48, effetto di accantonamenti per 815.936,42 e rimborsi per 238.011,94, l'aumento del fondo di ammortamento di € 990.410,49, l'aumento dei debiti diversi per 7.309.391,72, legato alla grande mole di impegni assunti nell'esercizio anche in relazione agli investimenti sul patrimonio immobiliare e le attrezzature di ricerca. Dell'aumento dei debiti bancari e finanziari, corrispondenti alla voce "mutui ed anticipazioni passive" si è detto sopra, commentando le variazioni dell'attivo.

Tabella 4.10.1 – Situazione patrimoniale al 31.12.2014 (valori espressi in euro)

NUM CONTI	ATTIVITA'	CONSISTENZE		VARIAZIONI		NUM CONTI	PASSIVITA'	CONSISTENZE		VARIAZIONI	
		al 01.01.2014	al 31.12.2014	IN PIU'	IN MENO			al 01.01.2014	al 31.12.2014	IN PIU'	IN MENO
	DISPONIBILITA' LIQUIDE:						DEBITI DI TESORERIA:				
1	Banca	10.355.080,70	12.934.289,50	2.579.208,80	-	1	Scoperti in conto corrente	-	-	-	-
2	Contabilità speciale	-	-	-	-						
	CREDITI DI REGOLAMENTO:						RESIDUI PASSIVI:				
3	Crediti diversi di regolamento	11.584.536,44	9.715.789,89	-	1.868.746,55	2	Debiti diversi	15.587.731,59	22.897.123,31	7.309.391,72	-
4	Crediti verso Stato ed Enti	135.000,00	4.344.412,00	4.209.412,00	-						
	CREDITI BANCARI E FINANZIARI:						DEBITI BANCARI E FINANZIARI:				
5	Mutui ed anticipazioni attive	31.008.961,64	504.000,00	-	30.504.961,64	3	Mutui ed anticipazioni passive	33.351.152,44	980.057,35	-	32.371.095,09
	INVESTIMENTI MOBILIARI:					4	RATEI E RISCONTI				
6	Titoli	-	-	-	-		FONDI DI ACCANTONAMENTO:				
7	Partecipazioni	110.000,00	110.000,00	-	-	5	Fondo liquidazione anzianità personale	10.501.887,88	11.079.812,36	815.936,42	238.011,94
						6	Fondo rinnovo apparecchiature	-	-	-	-
	IMMOBILI:					7	Fondo copertura residui passivi perenti	4.107,00	4.107,00	-	-
8	Edifici	11.756.290,71	13.397.974,03	1.641.683,32	-	8	Altri accantonamenti	-	-	-	-
	IMMOBILIZZAZIONI TECNICHE:						POSTE RETTIFICATIVE DELL'ATTIVO:				
9	Materiale bibliografico	2.680.489,62	2.681.009,87	520,25	-	9	Fondo ammortamento	38.655.963,50	39.646.373,99	990.410,49	-
10	Mobili, arredamenti, macchine ufficio	1.206.792,13	1.208.678,25	1.886,12	-	10	Fondo svalutaz. titoli e partecipazioni	-	-	-	-
11	Strumentazione elettronica e calcolatori	-	-	-	-						
12	Strumentaz. tecnica, attrezzature autom.	29.318.072,48	31.356.837,37	2.038.764,89	-						
13	Automezzi	-	-	-	-	11	FONDO DI DOTAZIONE	2.065.827,60	2.065.827,60	-	-
14	Navi ed aeromobili	9.323.261,92	12.443.261,92	3.120.000,00	-						
15	IMMOBILIZZAZIONI IMMATERIALI	-	-	-	-						
16	RATEI E RISCONTI	-	-	-	-						
	TOTALE ATTIVITA'	107.478.485,64	88.696.252,83	13.591.475,38	32.373.708,19		TOTALE PASSIVITA'	100.166.670,01	76.673.301,61	9.115.738,63	32.609.107,03
17	DISAVANZI ECON. ESERCIZI. PREC.	11.783.529,09	11.783.529,09	-	-	12	AVANZI ECON. ESERCIZI. PREC.	16.879.820,19	19.095.344,72	-	-
18	DISAVANZO ECONOMICO DELL'ES.	-	-	-	-	13	AVANZO ECONOMICO DELL'ES.	2.215.524,53	4.711.135,59	2.495.611,06	-
	TOTALE A PAREGGIO	119.262.014,73	100.479.781,92	13.591.475,38	32.373.708,19		TOTALE A PAREGGIO	119.262.014,73	100.479.781,92	11.611.349,69	32.609.107,03
	DISAVANZO PATR. A FINE ESERCIZIO	-	-	-	-		AVANZO PATR. FINE ESERCIZIO	7.311.815,63	12.022.951,22	-	-

4.11 Dati relativi al personale dipendente ed agli accantonamenti per indennità di anzianità e quiescenza, come previsto dall'art. 60 del decreto legislativo n. 165/2001

La situazione della dotazione organica e del personale in servizio al 31 dicembre 2014 è rappresentata in dettaglio nelle Tabelle 4.11.1, 4.11.2 e 4.11.3

In tale data il personale a tempo indeterminato (ruolo) in forza ammontava a 172 persone di cui 139 ricercatori e tecnici ed 33 amministrativi.

Le assunzioni di personale a tempo determinato sono state effettuate dall'OGS negli anni passati con riferimento alla normativa applicabile agli Enti Pubblici di Ricerca anche sulla base delle prescrizioni dei CCNL di Comparto. Tale disciplina viene applicata nell'ambito giuridico del Decreto Leg.vo 368/01.

Nel corso degli ultimi anni, per espressa disposizione delle leggi finanziarie vigenti, gli enti di ricerca e quindi anche l'OGS possono procedere a nuove assunzioni di personale a tempo determinato nonché alla stipula di contratti di collaborazioni coordinate e continuative per l'attuazione di progetti di ricerca, fermo restando l'obbligo di far ricadere gli oneri relativi a tali contratti nell'ambito dei finanziamenti connessi ai progetti stessi escludendo pertanto oneri a carico del bilancio di funzionamento dell'Ente.

Alla fine del 2014 erano in servizio presso l'OGS n. 77 unità di personale a tempo determinato così suddivise:

- n. 24 ricercatori (I, II, III livello);
- n. 1 ricercatore direttore di sezione;
- n. 32 tecnologi (I, II, III livello);
- n. 11 collaboratori tecnici E.R. (IV – VI livello);
- n. 8 collaboratori di amministrazione (V-VII livello);
- n. 1 dirigenti amministrativi (II fascia).

Complessivamente alla fine del 2014 lavoravano all'OGS 248 unità di personale più un direttore di sezione a tempo determinato.

Alla stessa data risultavano inoltre in essere anche 19 assegni di ricerca e 6 borse di studio.

Tabella 4.11.1 – Dotazione organica del personale a tempo determinato al 31.12.2014

DOTAZIONE ORGANICA DEL PERSONALE A TEMPO INDETERMINATO				
Qualifica	Livello	Posti in dotazione organica	Personale in forza al 31/12/2014	Posti disponibili
DIRIGENTE DI RICERCA	I	11	5	6
PRIMO RICERCATORE	II	23	19	4
RICERCATORE	III	36	33	3
TOTALE RICERCATORI		70	57	13
DIRIGENTE TECNOLOGO	I	3	1	2
PRIMO TECNOLOGO	II	12	9	3
TECNOLOGO	III	19	17	2
TOTALE TECNOLOGI		34	27	7
COLLABORATORE TECNICO E.R.	IV	29	28	1
COLLABORATORE TECNICO E.R.	V	9	5	4
COLLABORATORE TECNICO E.R.	VI	12	9	3
TOTALE COLLABORATORI TECNICI E.R.		50	42	8
OPERATORE TECNICO	VI	7	7	0
OPERATORE TECNICO	VII	2	1	1
OPERATORE TECNICO	VIII	5	5	0
TOTALE OPERATORI TECNICI		14	13	1
DIRIGENTE I FASCIA		0	0	0
DIRIGENTE II FASCIA *		2	2	0
TOTALE DIRIGENTI		2	2	0
FUNZIONARIO DI AMMINISTRAZIONE	IV	5	5	0
FUNZIONARIO DI AMMINISTRAZIONE	V	3	3	0
TOTALE FUNZIONARI DI AMMINISTRAZIONE		8	8	0
COLLABORATORE DI AMMINISTRAZIONE	V	6	6	0
COLLABORATORE DI AMMINISTRAZIONE	VI	2	2	0
COLLABORATORE DI AMMINISTRAZIONE	VII	8	6	2
TOTALE COLLABORATORI DI AMMINISTRAZIONE		16	14	2
OPERATORE DI AMMINISTRAZIONE	VII	3	2	1
OPERATORE DI AMMINISTRAZIONE **	VIII	5	7	-2
TOTALE OPERATORI DI AMMINISTRAZIONE		8	9	-1
T O T A L E		202	172	30

(*) n. 1 Dirigente in aspettativa senza assegni

(**) condizione di sovrannumero dovuto all'assunzione di n. 2 unità di personale L. 68/99 (categorie protette – disabili)

PERSONALE IN COMANDO	
N. 1 unità	EP in comando dal Politecnico di Milano
N. 1 unità	Tecnologo in comando da ARPA FVG

Tabella 4.11.2 – Personale con contratto di lavoro a tempo determinato al 31.12.2014

PERSONALE CON CONTRATTO DI LAVORO A TEMPO DETERMINATO		
Profilo corrispondente	Livello	Presenti in servizio al 31/12/2014
<i>DIRETTORI DI SEZIONE</i>		1
<i>DIRIGENTE DI RICERCA</i>	<i>I</i>	0
<i>PRIMO RICERCATORE</i>	<i>II</i>	2
<i>RICERCATORE</i>	<i>III</i>	22
TOTALE RICERCATORI		25
<i>DIRIGENTE TECNOLOGO</i>	<i>I</i>	0
<i>PRIMO TECNOLOGO</i>	<i>II</i>	1
<i>TECNOLOGO</i>	<i>III</i>	31
TOTALE TECNOLOGI		32
<i>COLLABORATORE TECNICO E.R.</i>	<i>IV</i>	0
<i>COLLABORATORE TECNICO E.R.</i>	<i>V</i>	0
<i>COLLABORATORE TECNICO E.R.</i>	<i>VI</i>	11
TOTALE COLLABORATORI TECNICI E.R.		11
<i>OPERATORE TECNICO</i>	<i>VI</i>	0
<i>OPERATORE TECNICO</i>	<i>VII</i>	0
<i>OPERATORE TECNICO</i>	<i>VIII</i>	0
TOTALE OPERATORI TECNICI		0
<i>DIRIGENTE GENERALE</i>	<i>I F</i>	0
<i>DIRIGENTE</i>	<i>II F</i>	1
TOTALE DIRIGENTI		1
<i>FUNZIONARIO DI AMMINISTRAZIONE</i>	<i>IV</i>	0
<i>FUNZIONARIO DI AMMINISTRAZIONE</i>	<i>V</i>	0
TOTALE FUNZIONARI DI AMMINISTRAZIONE		0
<i>COLLABORATORE DI AMMINISTRAZIONE</i>	<i>V</i>	0
<i>COLLABORATORE DI AMMINISTRAZIONE</i>	<i>VI</i>	0
<i>COLLABORATORE DI AMMINISTRAZIONE</i>	<i>VII</i>	8
TOTALE COLLABORATORI DI AMMINISTRAZIONE		8
<i>OPERATORE DI AMMINISTRAZIONE</i>	<i>VII</i>	0
<i>OPERATORE DI AMMINISTRAZIONE</i>	<i>VIII</i>	0
<i>OPERATORE DI AMMINISTRAZIONE</i>	<i>IX</i>	0
TOTALE OPERATORI DI AMMINISTRAZIONE		0
T O T A L E		77

Tabella 4.11.2 – Altro personale al 31.12.2014

ALTRO PERSONALE	
<i>ASSEGNI DI RICERCA</i>	19
<i>BORSE DI STUDIO</i>	6
T O T A L E	25

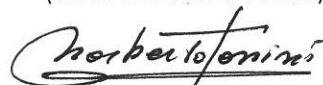
Nella tabella 4.11.4 sono riportati infine gli importi complessivi spettanti al personale in servizio a titolo di trattamento di fine servizio maturato al 31/12/2014.

Tabella 4.11.4 – Prospetto riepilogativo delle indennità di anzianità per il personale dipendente al 31.12.2014 (valori espressi in euro)

INDENNITÀ DI ANZIANITÀ PER IL PERSONALE DIPENDENTE AL 31/12/2014	
PERSONALE A TEMPO INDETERMINATO (RUOLO)	10.406.105,48
PERSONALE A TEMPO DETERMINATO	673.706,88
TOTALE	11.079.812,36

Il Direttore Generale

(dott. Norberto Tonini)



5. TABELLE

5.A Entrate

ESERCIZIO 2014			Conto Consuntivo						24/04/2015	
			Stanziamen- ti Definitivi di Bilancio	Conto del Tesoriere		Determinazioni del Consiglio				Minori Residui Economie
				Riscossioni/Pagamenti		Riscossioni/Pagamenti	Residui da riportare	Accertamenti/Impegni		
PARTE PRIMA: ENTRATA			RS Residui A	Residui B	Residui C	Residui D	Residui E = C+D	F = (+/-)A-E		
			CP Competenza G	Competenza H	Competenza I	Competenza L	Competenza M = I+L	N = (+/-)G-M		
			CS Cassa O	Cassa P	Cassa Q			R = (+/-)O-Q		
Codice	Cap. Art.	Denominazione	T				Residui al 31 Dic. S = D+L	Acce./Impe. al 31 Dic. T = E+M		
		0 Avanzo di amministrazione presunto								
0		1 Avanzo di amministrazione presunto	RS	0,00	0,00	0,00	0,00	0,00	0,00	
			CP	4.816.081,85	0,00	0,00	0,00	0,00	-4.816.081,85	
			CS	0,00	0,00	0,00			0,00	
			T				0,00	0,00		
1		2 Fondo iniziale di cassa presunto	RS	0,00	0,00	0,00	0,00	0,00	0,00	
			CP	0,00	0,00	0,00	0,00	0,00	0,00	
			CS	0,00	0,00	0,00			0,00	
			T				0,00	0,00		

ESERCIZIO 2014			Conto Consuntivo						24/04/2015	
Codice	Cap. Art.	Denominazione	RS	Stanziam. Definitivi di Bilancio	Conto del Tesoriere		Determinazioni del Consiglio			Minori Residui Economie
				A	Riscossioni/Pagamenti		Riscossioni/Pagamenti		Residui da riportare	
				Residui	Residui	Residui	Residui	Residui	E = C+D	F = (+/-)A-E
				Competenza	Competenza	Competenza	Competenza	Competenza	M = I+L	N = (+/-)G-M
				Cassa	Cassa	Cassa	Cassa			R = (+/-)O-Q
			T				Residui al 31 Dic. S = D+L	Acce./Impe. al 31 Dic. T = E+M		

PARTE PRIMA - ENTRATE

TITOLO I' - ENTRATE CORRENTI DERIVANTI DA TRASFERIMENTI
ATTIVI
Cat. 1° - Trasferimenti da parte dello Stato

101010	10101	Contributo ordinario di funzionamento - MiUR	RS	0,00	0,00	0,00	0,00	0,00	0,00	0,00
			CP	13.666.829,00	13.538.767,00	13.538.767,00	128.062,00	13.666.829,00	0,00	0,00
			CS	0,00	13.538.767,00	13.538.767,00				13.538.767,00
			T				128.062,00	13.666.829,00		
101020	10102	Contributo straordinario Mi.U.R.	RS	0,00	0,00	0,00	0,00	0,00	0,00	0,00
			CP	2.000.000,00	0,00	0,00	2.000.000,00	2.000.000,00	0,00	0,00
			CS	0,00	0,00	0,00				0,00
			T				2.000.000,00	2.000.000,00		
101030	10103	Contributi e finanziamenti dello Stato	RS	0,00	0,00	0,00	0,00	0,00	0,00	0,00
			CP	4.196.948,82	2.193.608,82	2.193.608,82	2.003.350,00	4.196.958,82	10,00	10,00
			CS	0,00	2.193.608,82	2.193.608,82				2.193.608,82
			T				2.003.350,00	4.196.958,82		
		Totale categoria 1°	RS	0,00	0,00	0,00	0,00	0,00	0,00	0,00
			CP	19.863.777,82	15.732.375,82	15.732.375,82	4.131.412,00	19.863.787,82	10,00	10,00
			CS	0,00	15.732.375,82	15.732.375,82				15.732.375,82
			T				4.131.412,00	19.863.787,82		
		Categoria 2° - Trasferimenti da parte di Enti locali								
102010	10201	Trasferimenti da parte della Regione per la sezione OCE - EX BIO	RS	135.000,00	135.000,00	135.000,00	0,00	135.000,00	0,00	0,00
			CP	190.000,00	133.000,00	133.000,00	57.000,00	190.000,00	0,00	0,00
			CS	0,00	268.000,00	268.000,00				268.000,00
			T				57.000,00	325.000,00		
102020	10202	Trasferimenti da parte dei Comuni e delle Province	RS	0,00	0,00	0,00	0,00	0,00	0,00	0,00
			CP	0,00	0,00	0,00	0,00	0,00	0,00	0,00
			CS	0,00	0,00	0,00				0,00
			T				0,00	0,00		
		Totale categoria 2°	RS	135.000,00	135.000,00	135.000,00	0,00	135.000,00	0,00	0,00
			CP	190.000,00	133.000,00	133.000,00	57.000,00	190.000,00	0,00	0,00
			CS	0,00	268.000,00	268.000,00				268.000,00
			T				57.000,00	325.000,00		

ESERCIZIO 2014			Conto Consuntivo						24/04/2015
			Stanziam. Definitivi di Bilancio	Conto del Tesoriere		Determinazioni del Consiglio			Minori Residui Economie
				Riscossioni/Pagamenti		Riscossioni/Pagamenti	Residui da riportare	Accertamenti/Impegni	
PARTE PRIMA: ENTRATA			RS Residui A	Residui B	Residui C	Residui D	Residui E = C+D	F = (+/-)A-E	
			CP Competenza G	Competenza H	Competenza I	Competenza L	Competenza M = I+L	N = (+/-)G-M	
			CS Cassa O	Cassa P	Cassa Q			R = (+/-)O-Q	
Codice	Cap. Art.	Denominazione	T				Residui al 31 Dic. S = D+L	Acce./Impe. al 31 Dic. T = E+M	
Categoria 3° - Trasferimenti da altri Enti del settore pubblico									
103010	10301	Contributo CNR per la stampa dei Bollettini di Geofisica e Oceanografia	RS	0,00	0,00	0,00	0,00	0,00	0,00
			CP	0,00	0,00	0,00	0,00	0,00	0,00
			CS	0,00	0,00	0,00			0,00
			T				0,00	0,00	
103020	10302	Contributo del Fondo Trieste	RS	0,00	0,00	0,00	0,00	0,00	0,00
			CP	156.000,00	0,00	0,00	156.000,00	156.000,00	0,00
			CS	0,00	0,00	0,00			0,00
			T				156.000,00	156.000,00	
103030	10303	Contributo dell'Area di Ricerca	RS	0,00	0,00	0,00	0,00	0,00	0,00
			CP	0,00	0,00	0,00	0,00	0,00	0,00
			CS	0,00	0,00	0,00			0,00
			T				0,00	0,00	
Totale categoria 3°			RS	0,00	0,00	0,00	0,00	0,00	0,00
			CP	156.000,00	0,00	0,00	156.000,00	156.000,00	0,00
			CS	0,00	0,00	0,00			0,00
			T				156.000,00	156.000,00	
TOTALE TITOLO I'			RS	135.000,00	135.000,00	135.000,00	0,00	135.000,00	0,00
			CP	20.209.777,82	15.865.375,82	15.865.375,82	4.344.412,00	20.209.787,82	10,00
			CS	0,00	16.000.375,82	16.000.375,82			16.000.375,82
			T				4.344.412,00	20.344.787,82	

ESERCIZIO 2014			Conto Consuntivo						24/04/2015	
			Stanziamen- ti Definitivi di Bilancio	Conto del Tesoriere		Determinazioni del Consiglio			Minori Residui Economie	
				Riscossioni/Pagamenti		Riscossioni/Pagamenti	Residui da riportare	Accertamenti/Impegni		
PARTE PRIMA: ENTRATA			RS Residui A	Residui B	Residui C	Residui D	Residui E = C+D	F = (+/-)A-E		
			CP Competenza G	Competenza H	Competenza I	Competenza L	Competenza M = I+L	N = (+/-)G-M		
			CS Cassa O	Cassa P	Cassa Q			R = (+/-)O-Q		
Codice	Cap. Art.	Denominazione	T				Residui al 31 Dic. S = D+L	Acce./Impe. al 31 Dic. T = E+M		
TITOLO II - ENTRATE CORRENTI DERIVANTI DA CONTRATTI E CONVENZIONI PER L'ESECUZIONE DI PROGRAMMI DI RICERCA Categoria 4° - Programmi di ricerca dei Dipartimenti e delle Strutture Tecniche di servizio										
205010	501	Programmi di ricerca affidati al Dip. GDL - per cambio numerazione	RS 118.996,21 CP 0,00 CS 0,00 T	0,00 0,00 0,00	0,00 0,00 0,00	0,00 0,00 0,00	118.996,21 0,00	118.996,21 0,00	0,00 0,00 0,00	
205020	502	Programmi di ricerca affidati al Dip. OGA - per cambio numerazione	RS 0,00 CP 0,00 CS 0,00 T	0,00 0,00 0,00	0,00 0,00 0,00	0,00 0,00 0,00	0,00 0,00	0,00 0,00	0,00 0,00 0,00	
205030	503	Programmi di ricerca affidati al Dip. CRS - per cambio numerazione	RS 0,00 CP 0,00 CS 0,00 T	0,00 0,00 0,00	0,00 0,00 0,00	0,00 0,00 0,00	0,00 0,00	0,00 0,00	0,00 0,00 0,00	
206010	601	Finanziamenti per l'esecuzione di rilevazioni e ricerche antartiche - per cambio numerazione	RS 0,00 CP 0,00 CS 0,00 T	0,00 0,00 0,00	0,00 0,00 0,00	0,00 0,00 0,00	0,00 0,00	0,00 0,00	0,00 0,00 0,00	
207010	701	Programmi di ricerca del Dip. GDL - per cambio numerazione	RS 6.300,00 CP 0,00 CS 0,00 T	3.117,29 0,00 3.117,29	3.117,29 0,00 3.117,29	0,00 0,00 0,00	0,00 0,00	3.117,29 0,00	-3.182,71 0,00 3.117,29	
207020	702	Programmi di ricerca del Dip. OGA - per cambio numerazione	RS 110.000,00 CP 0,00 CS 0,00 T	0,00 0,00 0,00	0,00 0,00 0,00	0,00 0,00 0,00	110.000,00 0,00	110.000,00 0,00	0,00 0,00 0,00	
204010	20401	Contratti e contributi di ricerca della sezione GEO - EX GDL	RS 1.527.616,30 CP 1.711.750,41 CS 0,00 T	900.538,22 1.307.100,93 2.207.639,15	900.538,22 1.307.100,93 2.207.639,15	609.734,08 162.771,66 772.505,74	1.510.272,30 1.469.872,59 2.980.144,89	-17.344,00 -241.877,82 2.207.639,15		
204020	20402	Contratti e contributi di ricerca della sezione OCE - EX OGA	RS 1.974.948,85 CP 3.200.650,55 CS 0,00 T	740.764,09 1.506.806,51 2.247.570,60	740.764,09 1.506.806,51 2.247.570,60	1.223.510,30 1.578.680,75 2.802.191,05	1.964.274,39 3.085.487,26 5.049.761,65	-10.674,46 -115.163,29 2.247.570,60		

ESERCIZIO 2014			Conto Consuntivo						24/04/2015
			Stanziam Definitivi di Bilancio	Conto del Tesoriere		Determinazioni del Consiglio			Minori Residui Economie
				Riscossioni/Pagamenti		Riscossioni/Pagamenti	Residui da riportare	Accertamenti/Impegni	
PARTE PRIMA: ENTRATA			RS Residui A	Residui B	Residui C	Residui D	Residui E = C+D	F = (+/-)A-E	
			CP Competenza G	Competenza H	Competenza I	Competenza L	Competenza M = I+L	N = (+/-)G-M	
			CS Cassa O	Cassa P	Cassa Q			R = (+/-)O-Q	
Codice	Cap. Art.	Denominazione	T				Residui al 31 Dic. S = D+L	Acce./Impe. al 31 Dic. T = E+M	
204030	20403	Contratti e contributi di ricerca della sezione CRS	RS CP CS T	185.413,55 663.998,00 0,00	131.978,88 295.889,98 427.868,86	131.978,88 295.889,98 427.868,86	30.934,67 303.108,02	162.913,55 598.998,00	-22.500,00 -65.000,00 427.868,86
204040	20404	Contratti e contributi di ricerca della sezione IRI - EX RIMA	RS CP CS T	269.122,52 684.438,49 0,00	97.902,25 83.842,26 181.744,51	97.902,25 83.842,26 181.744,51	171.220,27 450.666,24	269.122,52 534.508,50	0,00 -149.929,99 181.744,51
204060	20406	Contratti e contirbuti di ricerca del Dip. CIPRI	RS CP CS T	22.500,00 0,00 0,00	2.500,00 0,00 2.500,00	2.500,00 0,00 2.500,00	18.000,00 0,00	20.500,00 0,00	-2.000,00 0,00 2.500,00
204070	20407	Contratti e contributi di ricerca della sezione OCE - EX BIO	RS CP CS T	24.000,00 0,00 0,00	6.000,00 0,00 6.000,00	6.000,00 0,00 6.000,00	18.000,00 0,00	24.000,00 0,00	0,00 0,00 6.000,00
Totale categoria 4°			RS CP CS T	4.238.897,43 6.260.837,45 0,00	1.882.800,73 3.193.639,68 5.076.440,41	1.882.800,73 3.193.639,68 5.076.440,41	2.300.395,53 2.495.226,67	4.183.196,26 5.688.866,35	-55.701,17 -571.971,10 5.076.440,41
TOTALE TITOLO II			RS CP CS T	4.238.897,43 6.260.837,45 0,00	1.882.800,73 3.193.639,68 5.076.440,41	1.882.800,73 3.193.639,68 5.076.440,41	2.300.395,53 2.495.226,67	4.183.196,26 5.688.866,35	-55.701,17 -571.971,10 5.076.440,41
							4.795.622,20	9.872.062,61	
							4.795.622,20	9.872.062,61	

ESERCIZIO 2014			Conto Consuntivo						24/04/2015	
			Stanziam Definitivi di Bilancio	Conto del Tesoriere		Determinazioni del Consiglio			Minori Residui Economie	
				Riscossioni/Pagamenti		Riscossioni/Pagamenti	Residui da riportare	Accertamenti/Impegni		
PARTE PRIMA: ENTRATA			RS Residui A	Residui B	Residui C	Residui D	Residui E = C+D	F = (+/-)A-E		
			CP Competenza G	Competenza H	Competenza I	Competenza L	Competenza M = I+L	N = (+/-)G-M		
			CS Cassa O	Cassa P	Cassa Q			R = (+/-)O-Q		
Codice	Cap. Art.	Denominazione	T				Residui al 31 Dic. S = D+L	Acce./Impe. al 31 Dic. T = E+M		
TITOLO III - ENTRATE CORRENTI DERIVANTI DALLA FORNITURA DI SERVIZI										
Categoria 5° - Servizi forniti dai Dipartimenti e dalle Strutture Tecniche di Servizio										
309010	901	Rilievi geofisici in terra - per cambio numerazione	RS CP CS T	35.783,04 0,00 0,00	0,00 0,00 0,00	0,00 0,00 0,00	35.783,04 0,00 0,00	35.783,04 0,00 0,00	0,00 0,00 0,00	
309020	902	Rilievi geofisici in mare - per cambio numerazione	RS CP CS T	0,00 0,00 0,00	0,00 0,00 0,00	0,00 0,00 0,00	0,00 0,00 0,00	0,00 0,00 0,00	0,00 0,00 0,00	
309040	904	Altri servizi - per cambio numerazione	RS CP CS T	0,00 0,00 0,00	0,00 0,00 0,00	0,00 0,00 0,00	0,00 0,00 0,00	0,00 0,00 0,00	0,00 0,00 0,00	
310020	1002	Ricerche oceanografiche - per cambio numerazione	RS CP CS T	0,00 0,00 0,00	0,00 0,00 0,00	0,00 0,00 0,00	0,00 0,00 0,00	0,00 0,00 0,00	0,00 0,00 0,00	
310030	1003	Altri servizi - per cambio numerazione	RS CP CS T	5.164,73 0,00 0,00	0,00 0,00 0,00	0,00 0,00 0,00	5.164,73 0,00 0,00	5.164,73 0,00 0,00	0,00 0,00 0,00	
311010	1101	Regione Friuli-Venezia Giulia - gestione rete telesismica - per cambio numerazione	RS CP CS T	0,00 0,00 0,00	0,00 0,00 0,00	0,00 0,00 0,00	0,00 0,00 0,00	0,00 0,00 0,00	0,00 0,00 0,00	
311020	1102	Gestione altre reti sismol.locali - per cambio numerazione	RS CP CS T	12.911,42 0,00 0,00	0,00 0,00 0,00	0,00 0,00 0,00	12.911,42 0,00 0,00	12.911,42 0,00 0,00	0,00 0,00 0,00	
305010	30501	Attività di servizio della sezione GEO - EX GDL	RS CP CS T	85.736,31 350.755,61 0,00	30.417,55 170,00 30.587,55	30.417,55 170,00 30.587,55	46.582,96 18.422,00 65.004,96	77.000,51 18.592,00 95.592,51	-8.735,80 -332.163,61 30.587,55	

ESERCIZIO 2014			Conto Consuntivo						24/04/2015		
Codice	Cap. Art.	Denominazione	RS	Stanziamanti Definitivi di Bilancio		Conto del Tesoriere		Determinazioni del Consiglio			Minori Residui Economiche
				A	B	Riscossioni/Pagamenti	Riscossioni/Pagamenti	Residui da riportare	Accertamenti/Impegni		
PARTE PRIMA: ENTRATA			CP	Residui	Residui	Residui	Residui	Residui	Residui	E = C+D	F = (+/-)A-E
			CS	Competenza	Competenza	Competenza	Competenza	Competenza	Competenza	M = I+L	N = (+/-)G-M
			T	Cassa	Cassa	Cassa	Cassa	Cassa	Cassa		R = (+/-)O-Q
								Residui al 31 Dic. S = D+L	Acce./Impe. al 31 Dic. T = E+M		
305020	30502	Attività di servizio della sezione OCE - EX OGA	RS	431.427,70	174.512,38	174.512,38	174.512,38	256.915,32	431.427,70		0,00
			CP	396.753,25	9.333,12	9.333,12	9.333,12	121.936,05	131.269,17		-265.484,08
			CS	0,00	183.845,50	183.845,50	183.845,50				183.845,50
			T					378.851,37	562.696,87		
305030	30503	Attività di servizio della sezione CRS	RS	284.569,96	170.196,98	170.196,98	170.196,98	102.484,75	272.681,73		-11.888,23
			CP	1.030.306,36	18.856,40	18.856,40	18.856,40	465.134,76	483.991,16		-546.315,20
			CS	0,00	189.053,38	189.053,38	189.053,38				189.053,38
			T					567.619,51	756.672,89		
305040	30504	Attività di servizio della sezione IRI - EX RIMA	RS	2.227.744,14	1.650.909,33	1.650.909,33	1.650.909,33	576.834,61	2.227.743,94		-0,20
			CP	4.229.313,65	1.941.999,61	1.941.999,61	1.941.999,61	1.457.187,93	3.399.187,54		-830.126,11
			CS	0,00	3.592.908,94	3.592.908,94	3.592.908,94				3.592.908,94
			T					2.034.022,54	5.626.931,48		
	30505	ATTIVITA' DI SERVIZIO DEL DIP. CIPRI	RS	0,00	0,00	0,00	0,00	0,00	0,00		0,00
			CP	0,00	0,00	0,00	0,00	0,00	0,00		0,00
			CS	0,00	0,00	0,00	0,00	0,00	0,00		0,00
			T					0,00	0,00		0,00
305060	30506	Ricavi vendita pubblicazioni	RS	0,00	0,00	0,00	0,00	0,00	0,00		0,00
			CP	500,00	1.066,00	1.066,00	1.066,00	0,00	1.066,00		566,00
			CS	0,00	1.066,00	1.066,00	1.066,00				1.066,00
			T					0,00	1.066,00		
305070	30507	Attività di servizio della sezione BIO - EX BIO	RS	121.444,52	11.519,20	11.519,20	11.519,20	109.925,32	121.444,52		0,00
			CP	0,00	0,00	0,00	0,00	0,00	0,00		0,00
			CS	0,00	11.519,20	11.519,20	11.519,20				11.519,20
			T					109.925,32	121.444,52		
305080	30508	Attività di ricerca finalizzata sezione GEO - EX GDL	RS	421.221,28	272.031,00	272.031,00	272.031,00	149.190,28	421.221,28		0,00
			CP	322.108,60	49.695,00	49.695,00	49.695,00	121.990,60	171.685,60		-150.423,00
			CS	0,00	321.726,00	321.726,00	321.726,00				321.726,00
			T					271.180,88	592.906,88		
305090	30509	Attività di ricerca finalizzata sezione OCE - EX OGA	RS	263.258,93	117.218,94	117.218,94	117.218,94	146.000,00	263.218,94		-39,99
			CP	1.828.200,00	1.226.757,42	1.226.757,42	1.226.757,42	113.442,58	1.340.200,00		-488.000,00
			CS	0,00	1.343.976,36	1.343.976,36	1.343.976,36				1.343.976,36
			T					259.442,58	1.603.418,94		

ESERCIZIO 2014			Conto Consuntivo						24/04/2015
			Stanziamen- ti Definitivi di Bilancio	Conto del Tesoriere		Determinazioni del Consiglio			Minori Residui Economie
				Riscossioni/Pagamenti		Riscossioni/Pagamenti	Residui da riportare	Accertamenti/Impegni	
PARTE PRIMA: ENTRATA			RS Residui A	Residui B	Residui C	Residui D	Residui E = C+D	F = (+/-)A-E	
			CP Competenza G	Competenza H	Competenza I	Competenza L	Competenza M = I+L	N = (+/-)G-M	
			CS Cassa O	Cassa P	Cassa Q			R = (+/-)O-Q	
Codice	Cap. Art.	Denominazione	T				Residui al 31 Dic. S = D+L	Acce./Impe. al 31 Dic. T = E+M	
305100	30510	Attività di ricerca finalizzata sezione CRS	RS CP CS T	654.750,00 164.946,90 0,00	404.750,00 150.000,00 554.750,00	404.750,00 150.000,00 554.750,00	180.000,00 14.946,90	584.750,00 164.946,90	-70.000,00 0,00 554.750,00
305110	30511	Attività di ricerca finalizzata sezione IRI - EX RIMA	RS CP CS T	297.433,00 291.891,84 0,00	159.694,00 34.464,61 194.158,61	159.694,00 34.464,61 194.158,61	137.739,00 69.261,23	297.433,00 103.725,84	0,00 -188.166,00 194.158,61
305120	30512	Attività di ricerca finalizzata sezione OCE - EX BIO	RS CP CS T	3.025,00 0,00 0,00	0,00 0,00 0,00	0,00 0,00 0,00	3.025,00 0,00	3.025,00 0,00	0,00 0,00 0,00
		Totale categoria 5°	RS CP CS T	4.844.470,03 8.614.776,21 0,00	2.991.249,38 3.432.342,16 6.423.591,54	2.991.249,38 3.432.342,16 6.423.591,54	1.762.556,43 2.382.322,05	4.753.805,81 5.814.664,21	-90.664,22 -2.800.112,00 6.423.591,54
		Categoria 6° - Imposta sul Valore Aggiunto (IVA)							
306010	30601	Iva a credito	RS CP CS T	0,00 0,00 0,00	0,00 0,00 0,00	0,00 0,00 0,00	0,00 0,00	0,00 0,00	0,00 0,00 0,00
		Totale categoria 6°	RS CP CS T	0,00 0,00 0,00	0,00 0,00 0,00	0,00 0,00 0,00	0,00 0,00	0,00 0,00	0,00 0,00 0,00
		TOTALE TITOLO III	RS CP CS T	4.844.470,03 8.614.776,21 0,00	2.991.249,38 3.432.342,16 6.423.591,54	2.991.249,38 3.432.342,16 6.423.591,54	1.762.556,43 2.382.322,05	4.753.805,81 5.814.664,21	-90.664,22 -2.800.112,00 6.423.591,54
							4.144.878,48	10.568.470,02	

ESERCIZIO 2014			Conto Consuntivo						24/04/2015	
Codice	Cap. Art.	Denominazione	RS	Stanziam. Definitivi di Bilancio	Conto del Tesoriere		Determinazioni del Consiglio			Minori Residui Economie
					Riscossioni/Pagamenti		Riscossioni/Pagamenti	Residui da riportare	Accertamenti/Impegni	
				Residui A	Residui B	Residui C	Residui D	Residui E = C+D		F = (+/-)A-E
			CP	Competenza G	Competenza H	Competenza I	Competenza L	Competenza M = I+L		N = (+/-)G-M
			CS	Cassa O	Cassa P	Cassa Q				R = (+/-)O-Q
			T				Residui al 31 Dic. S = D+L	Acce./Impe. al 31 Dic. T = E+M		

TITOLO IV - ALTRE ENTRATE CORRENTI

Categoria 7° - Redditi e proventi patrimoniali

407010	40701	Interessi su conti correnti	RS	0,00	0,00	0,00	0,00	0,00	0,00	0,00
			CP	0,00	0,00	0,00	0,00	0,00	0,00	0,00
			CS	0,00	0,00	0,00	0,00			0,00
			T				0,00	0,00	0,00	
407020	40702	Dividendi di partecipazione	RS	0,00	0,00	0,00	0,00	0,00	0,00	0,00
			CP	0,00	0,00	0,00	0,00	0,00	0,00	0,00
			CS	0,00	0,00	0,00	0,00			0,00
			T				0,00	0,00	0,00	
407030	40703	Fitti attivi	RS	1.242,75	0,00	0,00	1.242,75	1.242,75	1.242,75	0,00
			CP	12.601,87	12.601,87	12.601,87	0,00	12.601,87	12.601,87	0,00
			CS	0,00	12.601,87	12.601,87				12.601,87
			T				1.242,75	13.844,62		
		Totale categoria 7°	RS	1.242,75	0,00	0,00	1.242,75	1.242,75	1.242,75	0,00
			CP	12.601,87	12.601,87	12.601,87	0,00	12.601,87	12.601,87	0,00
			CS	0,00	12.601,87	12.601,87				12.601,87
			T				1.242,75	13.844,62		

Categoria 8° - Recupero e rimborsi diversi

408010	40801	Recupero e rimborsi diversi	RS	1.600,00	0,00	0,00	1.600,00	1.600,00	1.600,00	0,00
			CP	17.735,60	58.466,26	58.466,26	0,00	58.466,26	58.466,26	40.730,66
			CS	0,00	58.466,26	58.466,26				58.466,26
			T				1.600,00	60.066,26		
408020	40802	Indennizzi	RS	0,00	0,00	0,00	0,00	0,00	0,00	0,00
			CP	0,00	0,00	0,00	0,00	0,00	0,00	0,00
			CS	0,00	0,00	0,00				0,00
			T				0,00	0,00	0,00	
		Totale categoria 8°	RS	1.600,00	0,00	0,00	1.600,00	1.600,00	1.600,00	0,00
			CP	17.735,60	58.466,26	58.466,26	0,00	58.466,26	58.466,26	40.730,66
			CS	0,00	58.466,26	58.466,26				58.466,26
			T				1.600,00	60.066,26		

Categoria 9° - Entrate non classificabili in altre voci

ESERCIZIO 2014			Conto Consuntivo						24/04/2015	
			Stanziamen- ti Definitivi di Bilancio	Conto del Tesoriere		Determinazioni del Consiglio			Minori Residui Economie	
				Riscossioni/Pagamenti		Riscossioni/Pagamenti	Residui da riportare	Accertamenti/Impegni		
PARTE PRIMA: ENTRATA			RS Residui A	Residui B	Residui C	Residui D	Residui E = C+D	F = (+/-)A-E		
			CP Competenza G	Competenza H	Competenza I	Competenza L	Competenza M = I+L	N = (+/-)G-M		
			CS Cassa O	Cassa P	Cassa Q			R = (+/-)O-Q		
Codice	Cap. Art.	Denominazione	T				Residui al 31 Dic. S = D+L	Acce./Impe. al 31 Dic. T = E+M		
409010	40901	Entrate derivanti dalla partecipazione a progetti e programmi di ricerca della n/r OGS Explora	RS	0,00	0,00	0,00	0,00	0,00	0,00	
			CP	0,00	0,00	0,00	0,00	0,00	0,00	
			CS	0,00	0,00	0,00			0,00	
			T				0,00	0,00		
409020	40902	Entrate da congressi, convegni ed attività affini	RS	683,38	683,38	683,38	0,00	683,38	0,00	
			CP	24.000,00	24.000,00	24.000,00	0,00	24.000,00	0,00	
			CS	0,00	24.683,38	24.683,38			24.683,38	
			T				0,00	24.683,38		
		Totale categoria 9°	RS	683,38	683,38	683,38	0,00	683,38	0,00	
			CP	24.000,00	24.000,00	24.000,00	0,00	24.000,00	0,00	
			CS	0,00	24.683,38	24.683,38			24.683,38	
			T				0,00	24.683,38		
		TOTALE TITOLO IV	RS	3.526,13	683,38	683,38	2.842,75	3.526,13	0,00	
			CP	54.337,47	95.068,13	95.068,13	0,00	95.068,13	40.730,66	
			CS	0,00	95.751,51	95.751,51			95.751,51	
			T				2.842,75	98.594,26		

ESERCIZIO 2014			Conto Consuntivo						24/04/2015	
			Stanziam. Definitivi di Bilancio	Conto del Tesoriere		Determinazioni del Consiglio			Minori Residui Economie	
				Riscossioni/Pagamenti		Riscossioni/Pagamenti	Residui da riportare	Accertamenti/Impegni		
PARTE PRIMA: ENTRATA			RS Residui A	Residui B	Residui C	Residui D	Residui E = C+D	F = (+/-)A-E		
			CP Competenza G	Competenza H	Competenza I	Competenza L	Competenza M = I+L	N = (+/-)G-M		
			CS Cassa O	Cassa P	Cassa Q			R = (+/-)O-Q		
Codice	Cap. Art.	Denominazione	T				Residui al 31 Dic. S = D+L	Acce./Impe. al 31 Dic. T = E+M		

TITOLO V - ENTRATE IN CONTO CAPITALE DERIVANTI DA TRASFERIMENTI ATTIVI
 Categoria 10° - Trasferimenti da parte dello Stato

510010	51001	Apporti al Fondo di dotazione	RS	0,00	0,00	0,00	0,00	0,00	0,00	0,00
			CP	0,00	0,00	0,00	0,00	0,00	0,00	0,00
			CS	0,00	0,00	0,00	0,00	0,00	0,00	0,00
			T				0,00	0,00	0,00	0,00
		Totale categoria 10°	RS	0,00	0,00	0,00	0,00	0,00	0,00	0,00
			CP	0,00	0,00	0,00	0,00	0,00	0,00	0,00
			CS	0,00	0,00	0,00	0,00	0,00	0,00	0,00
			T				0,00	0,00	0,00	0,00
		Categoria 11° - Trasferimenti da parte degli Enti locali								
511010	51101	Contributo straordinario da parte della Regione FVG per spese di investimento necessarie per il conseguimento dei fini istituzionali	RS	0,00	0,00	0,00	0,00	0,00	0,00	0,00
			CP	0,00	0,00	0,00	0,00	0,00	0,00	0,00
			CS	0,00	0,00	0,00	0,00	0,00	0,00	0,00
			T				0,00	0,00	0,00	0,00
		Totale categoria 11°	RS	0,00	0,00	0,00	0,00	0,00	0,00	0,00
			CP	0,00	0,00	0,00	0,00	0,00	0,00	0,00
			CS	0,00	0,00	0,00	0,00	0,00	0,00	0,00
			T				0,00	0,00	0,00	0,00
		Categoria 12° - Trasferimenti da parte di altri Enti del settore pubblico								
512010	51201	Contributi derivanti dal Fondo Trieste	RS	0,00	0,00	0,00	0,00	0,00	0,00	0,00
			CP	0,00	0,00	0,00	0,00	0,00	0,00	0,00
			CS	0,00	0,00	0,00	0,00	0,00	0,00	0,00
			T				0,00	0,00	0,00	0,00
512020	51202	Contributi derivanti dal CNR - commessa 2000 - acronimo RITMARE	RS	0,00	0,00	0,00	0,00	0,00	0,00	0,00
			CP	1.800.000,00	1.350.000,00	1.350.000,00	450.000,00	1.800.000,00	0,00	0,00
			CS	0,00	1.350.000,00	1.350.000,00			1.350.000,00	0,00
			T				450.000,00	1.800.000,00		0,00
		Totale categoria 12°	RS	0,00	0,00	0,00	0,00	0,00	0,00	0,00
			CP	1.800.000,00	1.350.000,00	1.350.000,00	450.000,00	1.800.000,00	0,00	0,00
			CS	0,00	1.350.000,00	1.350.000,00			1.350.000,00	0,00
			T				450.000,00	1.800.000,00		1.350.000,00

ESERCIZIO 2014			Conto Consuntivo						24/04/2015
			Stanziamen- ti Definitivi di Bilancio	Conto del Tesoriere		Determinazioni del Consiglio			Minori Residui Economie
				Riscossioni/Pagamenti		Riscossioni/Pagamenti	Residui da riportare	Accertamenti/Impegni	
PARTE PRIMA: ENTRATA			RS Residui A	Residui B	Residui C	Residui D	Residui E = C+D	F = (+/-)A-E	
			CP Competenza G	Competenza H	Competenza I	Competenza L	Competenza M = I+L	N = (+/-)G-M	
			CS Cassa O	Cassa P	Cassa Q			R = (+/-)O-Q	
Codice	Cap. Art.	Denominazione	T				Residui al 31 Dic. S = D+L	Acce./Impe. al 31 Dic. T = E+M	
TOTALE TITOLO V			RS	0,00	0,00	0,00	0,00	0,00	0,00
			CP	1.800.000,00	1.350.000,00	1.350.000,00	450.000,00	1.800.000,00	0,00
			CS	0,00	1.350.000,00	1.350.000,00			1.350.000,00
			T				450.000,00	1.800.000,00	

ESERCIZIO 2014			Conto Consuntivo						24/04/2015	
			Stanziamen- ti Definitivi di Bilancio	Conto del Tesoriere		Determinazioni del Consiglio			Minori Residui Economie	
				Riscossioni/Pagamenti		Riscossioni/Pagamenti	Residui da riportare	Accertamenti/Impegni		
PARTE PRIMA: ENTRATA			RS Residui A	Residui B	Residui C	Residui D	Residui E = C+D	F = (+/-)A-E		
			CP Competenza G	Competenza H	Competenza I	Competenza L	Competenza M = I+L	N = (+/-)G-M		
			CS Cassa O	Cassa P	Cassa Q			R = (+/-)O-Q		
Codice	Cap. Art.	Denominazione	T				Residui al 31 Dic. S = D+L	Acce./Impe. al 31 Dic. T = E+M		

TITOLO VI - ENTRATE IN CONTO CAPITALE DERIVANTI DA
ALIENAZIONE DI BENI E RISCOSSIONE DI CREDITI
Categoria 14° - Alienazione di immobilizzazioni tecniche

614010	61401	Strumentazione tecnica	RS	42.345,64	0,00	0,00	42.345,64	42.345,64	0,00
			CP	0,00	0,00	0,00	0,00	0,00	0,00
			CS	0,00	0,00	0,00			0,00
			T				42.345,64	42.345,64	
		Totale categoria 14°	RS	42.345,64	0,00	0,00	42.345,64	42.345,64	0,00
			CP	0,00	0,00	0,00	0,00	0,00	0,00
			CS	0,00	0,00	0,00			0,00
			T				42.345,64	42.345,64	
		TOTALE TITOLO VI	RS	42.345,64	0,00	0,00	42.345,64	42.345,64	0,00
			CP	0,00	0,00	0,00	0,00	0,00	0,00
			CS	0,00	0,00	0,00			0,00
			T				42.345,64	42.345,64	

ESERCIZIO 2014			Conto Consuntivo						24/04/2015
			Stanziamen- ti Definitivi di Bilancio	Conto del Tesoriere		Determinazioni del Consiglio			Minori Residui Economie
				Riscossioni/Pagamenti		Riscossioni/Pagamenti	Residui da riportare	Accertamenti/Impegni	
PARTE PRIMA: ENTRATA			RS Residui A	Residui B	Residui C	Residui D	Residui E = C+D	F = (+/-)A-E	
			CP Competenza G	Competenza H	Competenza I	Competenza L	Competenza M = I+L	N = (+/-)G-M	
			CS Cassa O	Cassa P	Cassa Q			R = (+/-)O-Q	
Codice	Cap. Art.	Denominazione	T				Residui al 31 Dic. S = D+L	Acce./Impe. al 31 Dic. T = E+M	

TITOLO VII - ENTRATE DERIVANTI DA ACCENSIONE DI PRESTITI

Categoria 17° - Assunzione di mutui

717010	71701	Assunzione di mutui con Istituti di Credito	RS	504.000,00	0,00	0,00	504.000,00	504.000,00	0,00
			CP	0,00	0,00	0,00	0,00	0,00	0,00
			CS	0,00	0,00	0,00			0,00
			T				504.000,00	504.000,00	
		Totale categoria 17°	RS	504.000,00	0,00	0,00	504.000,00	504.000,00	0,00
			CP	0,00	0,00	0,00	0,00	0,00	0,00
			CS	0,00	0,00	0,00			0,00
			T				504.000,00	504.000,00	
		TOTALE TITOLO VII	RS	504.000,00	0,00	0,00	504.000,00	504.000,00	0,00
			CP	0,00	0,00	0,00	0,00	0,00	0,00
			CS	0,00	0,00	0,00			0,00
			T				504.000,00	504.000,00	

ESERCIZIO 2014			Conto Consuntivo						24/04/2015
			Stanziam. Definitivi di Bilancio	Conto del Tesoriere		Determinazioni del Consiglio			Minori Residui Economiche
				Riscossioni/Pagamenti		Riscossioni/Pagamenti	Residui da riportare	Accertamenti/Impegni	
PARTE PRIMA: ENTRATA			RS Residui A	Residui B	Residui C	Residui D	Residui E = C+D	F = (+/-)A-E	
			CP Competenza G	Competenza H	Competenza I	Competenza L	Competenza M = I+L	N = (+/-)G-M	
			CS Cassa O	Cassa P	Cassa Q			R = (+/-)O-Q	
Codice	Cap. Art.	Denominazione	T				Residui al 31 Dic. S = D+L	Acce./Impe. al 31 Dic. T = E+M	

TITOLO VIII - PARTITE DI GIRO

Categoria 19° - Entrate aventi natura di partite di giro

819010	81901	Ritenute erariali	RS	0,00	0,00	0,00	0,00	0,00	0,00
			CP	2.800.000,00	2.704.126,37	2.704.126,37	0,00	2.704.126,37	-95.873,63
			CS	0,00	2.704.126,37	2.704.126,37			2.704.126,37
			T				0,00	2.704.126,37	
819020	81902	Ritenute previdenziali ed assistenziali	RS	0,00	0,00	0,00	0,00	0,00	0,00
			CP	1.000.000,00	1.015.225,57	1.015.225,57	0,00	1.015.225,57	15.225,57
			CS	0,00	1.015.225,57	1.015.225,57			1.015.225,57
			T				0,00	1.015.225,57	
819030	81903	Depositi ed anticipi	RS	90.163,73	38.797,25	38.797,25	51.190,38	89.987,63	-176,10
			CP	300.000,00	263.571,15	263.571,15	41.931,61	305.502,76	5.502,76
			CS	0,00	302.368,40	302.368,40			302.368,40
			T				93.121,99	395.490,39	
819040	81904	Ritenute sindacali	RS	0,00	0,00	0,00	0,00	0,00	0,00
			CP	25.000,00	23.659,22	23.659,22	0,00	23.659,22	-1.340,78
			CS	0,00	23.659,22	23.659,22			23.659,22
			T				0,00	23.659,22	
819050	81905	Rimborso di somme pagate per acquisto di beni di investimento per conto di società committenti	RS	0,00	0,00	0,00	0,00	0,00	0,00
			CP	0,00	0,00	0,00	0,00	0,00	0,00
			CS	0,00	0,00	0,00			0,00
			T				0,00	0,00	
	81906	Rimborso di somme pagate per conto di società committenti	RS	190.540,23	12.064,49	12.064,49	177.470,36	189.534,85	-1.005,38
			CP	90.000,00	78.914,45	78.914,45	9.508,48	88.422,93	-1.577,07
			CS	0,00	90.978,94	90.978,94			90.978,94
			T				186.978,84	277.957,78	
819070	81907	Riscossioni per conto del CRAL	RS	0,00	0,00	0,00	0,00	0,00	0,00
			CP	8.000,00	7.015,30	7.015,30	0,00	7.015,30	-984,70
			CS	0,00	7.015,30	7.015,30			7.015,30
			T				0,00	7.015,30	
819080	81908	Anticipazioni dell'Ente al Cassiere	RS	1.670.593,25	1.670.593,25	1.670.593,25	0,00	1.670.593,25	0,00
			CP	0,00	30.505.172,09	30.505.172,09	0,00	30.505.172,09	30.505.172,09
			CS	0,00	32.175.765,34	32.175.765,34			32.175.765,34
			T				0,00	32.175.765,34	

ESERCIZIO 2014			Conto Consuntivo						24/04/2015
			Stanziamen- ti Definitivi di Bilancio	Conto del Tesoriere		Determinazioni del Consiglio			Minori Residui Economie
				Riscossioni/Pagamenti		Riscossioni/Pagamenti	Residui da riportare	Accertamenti/Impegni	
PARTE PRIMA: ENTRATA			RS Residui A	Residui B	Residui C	Residui D	Residui E = C+D	F = (+/-)A-E	
			CP Competenza G	Competenza H	Competenza I	Competenza L	Competenza M = I+L	N = (+/-)G-M	
			CS Cassa O	Cassa P	Cassa Q			R = (+/-)O-Q	
Codice	Cap. Art.	Denominazione	T				Residui al 31 Dic. S = D+L	Acce./Impe. al 31 Dic. T = E+M	
819100	81910	Rimborsi prestiti diretti ai dipendenti	RS	0,00	0,00	0,00	0,00	0,00	0,00
			CP	0,00	0,00	0,00	0,00	0,00	0,00
			CS	0,00	0,00	0,00			0,00
			T				0,00	0,00	
819110	81911	Rimborso di anticipazioni ai dipendenti per missioni c/terzi	RS	0,00	0,00	0,00	0,00	0,00	0,00
			CP	0,00	0,00	0,00	0,00	0,00	0,00
			CS	0,00	0,00	0,00			0,00
			T				0,00	0,00	
		Totale categoria 19 ^o	RS	1.951.297,21	1.721.454,99	1.721.454,99	228.660,74	1.950.115,73	-1.181,48
			CP	4.223.000,00	34.597.684,15	34.597.684,15	51.440,09	34.649.124,24	30.426.124,24
			CS	0,00	36.319.139,14	36.319.139,14			36.319.139,14
			T				280.100,83	36.599.239,97	
		TOTALE TITOLO VIII	RS	1.951.297,21	1.721.454,99	1.721.454,99	228.660,74	1.950.115,73	-1.181,48
			CP	4.223.000,00	34.597.684,15	34.597.684,15	51.440,09	34.649.124,24	30.426.124,24
			CS	0,00	36.319.139,14	36.319.139,14			36.319.139,14
			T				280.100,83	36.599.239,97	
		TOTALE ENTRATE	RS	11.719.536,44	6.731.188,48	6.731.188,48	4.840.801,09	11.571.989,57	-147.546,87
			CP	45.978.810,80	58.534.109,94	58.534.109,94	9.723.400,81	68.257.510,75	22.278.699,95
			CS	0,00	65.265.298,42	65.265.298,42			65.265.298,42
			T				14.564.201,90	79.829.500,32	

5.B Residui attivi

GIORNALE DEI RESIDUI - ENTRATA

IST. NAZ. DI OCEAN. E GEOF. SPER. - OGS

Pag. 1

ESERCIZIO 2014

24/04/2015

Cap/Art	Descrizione	EPF	Residuo totale	Accertamenti	Riscossioni	Prescritto	Inesigibile	Insussistente	Note
501 0	Programmi di ricerca affidati al Dip. GDL - per cambio numerazione	99	62.821,19	62.821,19	0,00	0,00	0,00	0,00	
		00	56.175,02	56.175,02	0,00	0,00	0,00	0,00	
		TOT	118.996,21	118.996,21	0,00	0,00	0,00	0,00	
701 0	Programmi di ricerca del Dip. GDL - per cambio numerazione	03	6.300,00	6.300,00	3.117,29	0,00	0,00	3.182,71	
		TOT	6.300,00	6.300,00	3.117,29	0,00	0,00	3.182,71	
702 0	Programmi di ricerca del Dip. OGA - per cambio numerazione	03	55.000,00	55.000,00	0,00	0,00	0,00	0,00	
		04	55.000,00	55.000,00	0,00	0,00	0,00	0,00	
		TOT	110.000,00	110.000,00	0,00	0,00	0,00	0,00	
901 0	Rilievi geofisici in terra - per cambio numerazione	02	35.783,04	35.783,04	0,00	0,00	0,00	0,00	
		TOT	35.783,04	35.783,04	0,00	0,00	0,00	0,00	
1003 0	Altri servizi - per cambio numerazione	02	5.164,73	5.164,73	0,00	0,00	0,00	0,00	
		TOT	5.164,73	5.164,73	0,00	0,00	0,00	0,00	
1102 0	Gestione altre reti sismol.locali - per cambio numerazione	03	12.911,42	12.911,42	0,00	0,00	0,00	0,00	
		TOT	12.911,42	12.911,42	0,00	0,00	0,00	0,00	
10201 0	Trasferimenti da parte della Regione per la sezione OCE - EX BIO	13	135.000,00	135.000,00	135.000,00	0,00	0,00	0,00	
		TOT	135.000,00	135.000,00	135.000,00	0,00	0,00	0,00	
20401 8	CONTRATTI E CONTRIBUTI DI RICERCA DELLA SEZIONE GEO - EX GDL - COMMESSA 1244 - ACRONIMO CGSEurope	13	16.546,00	16.546,00	16.546,00	0,00	0,00	0,00	
		TOT	16.546,00	16.546,00	16.546,00	0,00	0,00	0,00	
20401 67	CTR E CONTRIBUTI RICERCA SEZIONE GEO - EX GDL - COMMESSA 7510	05	10.000,00	10.000,00	0,00	0,00	0,00	0,00	
		TOT	10.000,00	10.000,00	0,00	0,00	0,00	0,00	
20401 71	CTR E CONTRIBUTI DI RICERCA SEZIONE GEO - EX GDL - COMMESSA 7304 ENYGHMA	07	2.919,51	2.919,51	0,00	0,00	0,00	0,00	
		08	17.110,00	17.110,00	0,00	0,00	0,00	0,00	
		TOT	20.029,51	20.029,51	0,00	0,00	0,00	0,00	
20401 100	CONTRATTI E CONTRIBUTI DI RICERCA DELLA SEZIONE GEO - EX GDL - COMMESSA 2000 - ACRONIMO RITMARE	13	68.750,00	68.750,00	0,00	0,00	0,00	0,00	
		TOT	68.750,00	68.750,00	0,00	0,00	0,00	0,00	

GIORNALE DEI RESIDUI - ENTRATA

IST. NAZ. DI OCEAN. E GEOF. SPER. - OGS

Pag. 2

ESERCIZIO 2014

24/04/2015

Cap/Art	Descrizione	EPF	Residuo totale	Accertamenti	Riscossioni	Prescritto	Inesigibile	Insussistente	Note
20401 107	CONTRATTI E CONTRIBUTI DI RICERCA DELLA SEZIONE GEO - EX GDL - COMMESSA 7611 - ART. 107 - DIGIT PLANT	09	56.000,00	56.000,00	0,00	0,00	0,00	0,00	
		TOT	56.000,00	56.000,00	0,00	0,00	0,00	0,00	
20401 110	CONTRATTI E CONTRIBUTI DI RICERCA DELLA SEZIONE GEO - EX GDL - COMMESSA 7740 - ACRONIMO GENGDL	12	20.000,00	20.000,00	5.000,00	0,00	0,00	0,00	
		TOT	20.000,00	20.000,00	5.000,00	0,00	0,00	0,00	
20401 164	CONTRATTI E CONTRIBUTI DI RICERCA DELLA SEZIONE GEO - EX GDL - COMMESSA 7513 - ART. 164 - VECTOR-GEBA	07	11.172,18	11.172,18	11.172,18	0,00	0,00	0,00	
		08	3.910,00	3.910,00	0,00	0,00	0,00	0,00	
		TOT	15.082,18	15.082,18	11.172,18	0,00	0,00	0,00	
20401 185	CONTRATTI E CONTRIBUTI DI RICERCA DELLA SEZIONE GEO - EX GDL - COMMESSA 7313 - ACRONIMO ASTIS	12	136.441,64	136.441,64	68.797,31	0,00	0,00	0,00	
		13	60.000,00	60.000,00	0,00	0,00	0,00	0,00	
		TOT	196.441,64	196.441,64	68.797,31	0,00	0,00	0,00	
20401 186	CONTRATTI E CONTRIBUTI DI RICERCA DELLA SEZIONE GEO - EX GDL - COMMESSA 7314 - ACRONIMO WARBO	12	258.266,20	258.266,20	258.266,20	0,00	0,00	0,00	
		13	206.613,00	206.613,00	86.088,60	0,00	0,00	0,00	
		TOT	464.879,20	464.879,20	344.354,80	0,00	0,00	0,00	
20401 189	CONTRATTI E CONTRIBUTI DI RICERCA DELLA SEZIONE GEO - EX GDL - COMMESSA 7634 - ACRONIMO UAS	12	8.672,00	8.672,00	0,00	0,00	0,00	8.672,00	
		13	8.672,00	8.672,00	0,00	0,00	0,00	8.672,00	
		TOT	17.344,00	17.344,00	0,00	0,00	0,00	17.344,00	
20401 210	Contratti e contributi di ricerca sezione GEO - ex GDL - Commessa 7308 acronimo QUEST	12	199,18	199,18	0,00	0,00	0,00	0,00	
		13	38.253,90	38.253,90	0,00	0,00	0,00	0,00	
		TOT	38.453,08	38.453,08	0,00	0,00	0,00	0,00	
20401 211	Contratti e contributi di ricerca sezione GEO - ex GDL - Commessa 7311 acronimo CO2CARE	13	2.590,94	2.590,94	2.590,94	0,00	0,00	0,00	
		TOT	2.590,94	2.590,94	2.590,94	0,00	0,00	0,00	
20401 212	Contratti e contributi di ricerca della sezione GEO - ex GDL - Commessa 6305 acronimo SITECHAR	13	5.133,81	5.133,81	0,00	0,00	0,00	0,00	
		TOT	5.133,81	5.133,81	0,00	0,00	0,00	0,00	
20401 307	Contratti e contributi di ricerca sezione GEO - ex GDL - Commessa 7407 acronimo ERICON-AB	10	5.113,03	5.113,03	5.113,03	0,00	0,00	0,00	
		11	40.874,00	40.874,00	40.874,00	0,00	0,00	0,00	
		TOT	45.987,03	45.987,03	45.987,03	0,00	0,00	0,00	

GIORNALE DEI RESIDUI - ENTRATA

IST. NAZ. DI OCEAN. E GEOF. SPER. - OGS

Pag. 3

ESERCIZIO 2014

24/04/2015

Cap/Art	Descrizione	EPF	Residuo totale	Accertamenti	Riscossioni	Prescritto	Inesigibile	Insussistente	Note
20401 315	Contratti e contributi di ricerca sezione GEO - ex GDL - Commessa 6305 acronimo SITECHAR	13	14.686,42	14.686,42	0,00	0,00	0,00	0,00	
		TOT	14.686,42	14.686,42	0,00	0,00	0,00	0,00	
20401 317	Contratti e contributi di ricerca della sezione GEO - ex GDL - Commessa 7413 acronimo DRAKE	12	14.000,00	14.000,00	14.000,00	0,00	0,00	0,00	
		TOT	14.000,00	14.000,00	14.000,00	0,00	0,00	0,00	
20401 321	CONTRATTI E CONTRIBUTI DI RICERCA DELLA SEZIONE GEO - EX GDL - COMMESSA 7535 - ACRONIMO MAE-SICILY	12	10.000,00	10.000,00	0,00	0,00	0,00	0,00	
		13	10.000,00	10.000,00	0,00	0,00	0,00	0,00	
		TOT	20.000,00	20.000,00	0,00	0,00	0,00	0,00	
20401 413	CTR E CONTRIBUTI DI RICERCA SEZIONE GEO - EX GDL - COMMESSA 7405	09	25.000,00	25.000,00	0,00	0,00	0,00	0,00	
		TOT	25.000,00	25.000,00	0,00	0,00	0,00	0,00	
20401 423	Contratti e contributi di ricerca della sezione GEO - ex GDL - Commessa 7409 acronimo IMPERVIA	12	8.000,00	8.000,00	0,00	0,00	0,00	0,00	
		TOT	8.000,00	8.000,00	0,00	0,00	0,00	0,00	
20401 424	Contratti e contributi di ricerca della sezione GEO - ex GDL - Commessa 7410 acronimo WISSLAKE	13	10.000,00	10.000,00	0,00	0,00	0,00	0,00	
		TOT	10.000,00	10.000,00	0,00	0,00	0,00	0,00	
20401 425	Contratti e contributi di ricerca della sezione GEO - ex GDL - Commessa 7411 acronimo ROSSLOPE	12	2.000,00	2.000,00	2.000,00	0,00	0,00	0,00	
		TOT	2.000,00	2.000,00	2.000,00	0,00	0,00	0,00	
20401 426	Contratti e contributi di ricerca sezione GEO - ex GDL - Commessa 7311 acronimo CO2CARE	13	31.677,05	31.677,05	31.677,05	0,00	0,00	0,00	
		TOT	31.677,05	31.677,05	31.677,05	0,00	0,00	0,00	
20401 427	Contratti e contributi di ricerca della sezione GEO - ex GDL - Commessa 7412 acronimo CLISM	13	8.000,00	8.000,00	0,00	0,00	0,00	0,00	
		TOT	8.000,00	8.000,00	0,00	0,00	0,00	0,00	
20401 501	CONTRATTI E CONTRIBUTI DI RICERCA DELLA SEZIONE GEO - EX GDL COMMESSA 7614 acronimo COSMO	10	2.429,03	2.429,03	2.429,03	0,00	0,00	0,00	
		11	5.440,60	5.440,60	5.440,60	0,00	0,00	0,00	
		TOT	7.869,63	7.869,63	7.869,63	0,00	0,00	0,00	
20401 503	CONTRATTI E CONTRIBUTI DI RICERCA DELLA SEZIONE GEO - EX GDL - COMMESSA 7309 - ENERCITY	11	985,44	985,44	985,44	0,00	0,00	0,00	
		12	94.633,00	94.633,00	94.633,00	0,00	0,00	0,00	
		13	64.127,37	64.127,37	5.524,84	0,00	0,00	0,00	
		TOT	159.745,81	159.745,81	101.143,28	0,00	0,00	0,00	

GIORNALE DEI RESIDUI - ENTRATA

IST. NAZ. DI OCEAN. E GEOF. SPER. - OGS

Pag. 4

ESERCIZIO 2014

24/04/2015

Cap/Art	Descrizione	EPF	Residuo totale	Accertamenti	Riscossioni	Prescritto	Inesigibile	Insussistente	Note
20401 834	CONTRATTI E CONTRIBUTI DI RICERCA DELLA SEZIONE GEO - EX GDL - COMMESSA 7637 - ACRONIMO RIL.ARGINALI	13	200.000,00	200.000,00	200.000,00	0,00	0,00	0,00	
		TOT	200.000,00	200.000,00	200.000,00	0,00	0,00	0,00	
20401 835	CONTRATTI E CONTRIBUTI DI RICERCA DELLA SEZIONE GEO - EX GDL - COMMESSA 7638 - ACRONIMO MESVES	13	49.400,00	49.400,00	49.400,00	0,00	0,00	0,00	
		TOT	49.400,00	49.400,00	49.400,00	0,00	0,00	0,00	
20402 4	Contratti e contributi di ricerca del Dip. OGA - 4602_004 VECTOR COSTE VIEZZOLI MIUR	08	22.877,00	22.877,00	0,00	0,00	0,00	0,00	
		TOT	22.877,00	22.877,00	0,00	0,00	0,00	0,00	
20402 6	CONTRATTI E CONTRIBUTI DI RICERCA DELLA SEZIONE OCE EX OGA - COMMESSA 4336 - ACRONIMO RISCS	13	50.191,62	50.191,62	50.191,62	0,00	0,00	0,00	
		TOT	50.191,62	50.191,62	50.191,62	0,00	0,00	0,00	
20402 53	Contratti e contributi di ricerca del Dip. OGA - 4525_53 IR3MOD ECHO SOLIDORO CLBM	05	47.237,89	47.237,89	0,00	0,00	0,00	0,00	
		TOT	47.237,89	47.237,89	0,00	0,00	0,00	0,00	
20402 59	Contratti e contributi di ricerca del Dip. OGA - 4602_059 VECTOR ECHO SOLIDORO MIUR	08	16.920,00	16.920,00	0,00	0,00	0,00	0,00	
		TOT	16.920,00	16.920,00	0,00	0,00	0,00	0,00	
20402 64	CTR E RICERCA DIP. OGA COMMESSA 4331 CIRCE	07	420,00	420,00	0,00	0,00	0,00	0,00	
		TOT	420,00	420,00	0,00	0,00	0,00	0,00	
20402 72	CONTRATTI E CONTRIBUTI DI RICERCA DELLA SEZIONE OCE EX OGA - COMMESSA 4337 - ACRONIMO VECTORS	13	12.268,23	12.268,23	10.266,53	0,00	0,00	0,00	
		TOT	12.268,23	12.268,23	10.266,53	0,00	0,00	0,00	
20402 73	CONTRATTI E CONTRIBUTI DI RICERCA DELLA SEZIONE OCE EX OGA - COMMESSA 4338 - ACRONIMO MEDSEA	13	37.135,44	37.135,44	0,00	0,00	0,00	0,00	
		TOT	37.135,44	37.135,44	0,00	0,00	0,00	0,00	
20402 74	CONTRATTI E CONTRIBUTI DI RICERCA DELLA SEZIONE OCE EX OGA - COMMESSA 4341 - ACRONIMO MYOCEAN2	13	100.000,00	100.000,00	100.000,00	0,00	0,00	0,00	
		TOT	100.000,00	100.000,00	100.000,00	0,00	0,00	0,00	
20402 76	CONTRATTI E CONTRIBUTI DI RICERCA DELLA SEZIONE OCE EX OGA - COMMESSA 4409 - ACRONIMO MALAMOCO	13	36.900,00	36.900,00	36.900,00	0,00	0,00	0,00	
		TOT	36.900,00	36.900,00	36.900,00	0,00	0,00	0,00	
20402 78	CONTRATTI E CONTRIBUTI DI RICERCA DELLA SEZIONE OCE EX OGA - COMMESSA 4551 - ACRONIMO RISPE	13	43.500,00	43.500,00	43.500,00	0,00	0,00	0,00	
		TOT	43.500,00	43.500,00	43.500,00	0,00	0,00	0,00	

GIORNALE DEI RESIDUI - ENTRATA

IST. NAZ. DI OCEAN. E GEOF. SPER. - OGS

Pag. 5

ESERCIZIO 2014

24/04/2015

Cap/Art	Descrizione	EPF	Residuo totale	Accertamenti	Riscossioni	Prescritto	Inesigibile	Insussistente	Note
20402 100	CONTRATTI E CONTRIBUTI DI RICERCA DELLA SEZIONE OCE EX OGA - COMMESSA 2000 - ACRONIMO RITMARE	13	556.250,00	556.250,00	0,00	0,00	0,00	0,00	
		TOT	556.250,00	556.250,00	0,00	0,00	0,00	0,00	
20402 111	CONTRATTI E CONTRIBUTI DI RICERCA DELLA SEZIONE OCE EX OGA - COMMESSA 4340 - ACRONIMO SEADATANET II	13	383,36	383,36	0,00	0,00	0,00	0,00	
		TOT	383,36	383,36	0,00	0,00	0,00	0,00	
20402 112	Contratti e contributi di ricerca della sezione OCE - commessa 4347 acronimo ODIP	13	4.433,00	4.433,00	4.433,00	0,00	0,00	0,00	
		TOT	4.433,00	4.433,00	4.433,00	0,00	0,00	0,00	
20402 140	Contratti e contributi di ricerca del Dip. OGA - 4602_140 VECTOR OCE MANCA MIUR	07	53.154,39	53.154,39	26.460,27	0,00	0,00	0,00	
		08	31.296,69	31.296,69	0,00	0,00	0,00	0,00	
		TOT	84.451,08	84.451,08	26.460,27	0,00	0,00	0,00	
20402 152	CONTRATTI E CONTRIBUTI DI RICERCA DELLA SEZIONE OCE EX OGA - COMMESSA 4543 - ACRONIMO ANTARCTICA	13	4.000,00	4.000,00	0,00	0,00	0,00	0,00	
		TOT	4.000,00	4.000,00	0,00	0,00	0,00	0,00	
20402 154	CONTRATTI E CONTRIBUTI DI RICERCA DELLA SEZIONE OCE EX OGA - COMMESSA 4408 - ACRONIMO MEDOR	12	10.905,00	10.905,00	0,00	0,00	0,00	0,00	
		13	10.000,00	10.000,00	0,00	0,00	0,00	0,00	
		TOT	20.905,00	20.905,00	0,00	0,00	0,00	0,00	
20402 155	Contratti e contributi di ricerca della sezione OCE - commessa 4547 acronimo HAZADR	13	56.575,16	56.575,16	26.282,45	0,00	0,00	10.669,64	
		TOT	56.575,16	56.575,16	26.282,45	0,00	0,00	10.669,64	
20402 211	CTR E CONTRIBUTI RICERCA DIP. OGA - 4402_211 S1_12 RISK INGV REBEZ	06	728,00	728,00	0,00	0,00	0,00	0,00	
		TOT	728,00	728,00	0,00	0,00	0,00	0,00	
20402 249	CTR E CONTRIBUTI RICERCA SEZIONE OCE EX OGA - COMMESSA 4542 - ACRONIMO TOSCA	12	32.755,07	32.755,07	32.755,07	0,00	0,00	0,00	
		13	10.000,00	10.000,00	9.995,18	0,00	0,00	4,82	
		TOT	42.755,07	42.755,07	42.750,25	0,00	0,00	4,82	
20402 251	CONTRATTI E CONTRIBUTI DI RICERCA DELLA SEZIONE OCE EX OGA - COMMESSA 4342 - ACRONIMO GROOM	13	4.581,54	4.581,54	0,00	0,00	0,00	0,00	
		TOT	4.581,54	4.581,54	0,00	0,00	0,00	0,00	
20402 252	CONTRATTI E CONTRIBUTI DI RICERCA DELLA SEZIONE OCE EX OGA - COMMESSA 4343 - ACRONIMO SIDERI	13	13.185,00	13.185,00	13.185,00	0,00	0,00	0,00	
		TOT	13.185,00	13.185,00	13.185,00	0,00	0,00	0,00	

GIORNALE DEI RESIDUI - ENTRATA

IST. NAZ. DI OCEAN. E GEOF. SPER. - OGS

Pag. 6

ESERCIZIO 2014

24/04/2015

Cap/Art	Descrizione	EPF	Residuo totale	Accertamenti	Riscossioni	Prescritto	Inesigibile	Insussistente	Note
20402 401	CONTRATTI E CONTRIBUTI DI RICERCA DEL DIPARTIMENTO OGA - COMMESSA 4544 - ACRONIMO MENFOR WASS2	12	54.200,00	54.200,00	0,00	0,00	0,00	0,00	
		TOT	54.200,00	54.200,00	0,00	0,00	0,00	0,00	
20402 403	Contratti e contributi di ricerca della sezione OCE ex OGA - COMMESSA 4549 - ACRONIMO TRECORALA	12	75.900,00	75.900,00	75.900,00	0,00	0,00	0,00	
		13	622.825,00	622.825,00	310.894,97	0,00	0,00	0,00	
		TOT	698.725,00	698.725,00	386.794,97	0,00	0,00	0,00	
20402 405	CONTRATTI E CONTRIBUTI DI RICERCA DELLA SEZIONE OCE EX OGA - COMMESSA 4550 - ACRONIMO ISPRA MS	13	27.000,00	27.000,00	0,00	0,00	0,00	0,00	
		TOT	27.000,00	27.000,00	0,00	0,00	0,00	0,00	
20402 500	Contratti e contributi di ricerca della sezione OCE ex BIO - commessa 9966 acronimo ECO2	13	33.326,46	33.326,46	0,00	0,00	0,00	0,00	
		TOT	33.326,46	33.326,46	0,00	0,00	0,00	0,00	
20402 601	Contratti e contributi di ricerca della sezione OCE ex BIO - commessa 9876 - acronimo PEA09_160	13	6.000,00	6.000,00	0,00	0,00	0,00	0,00	
		TOT	6.000,00	6.000,00	0,00	0,00	0,00	0,00	
20403 6	Contratti e contributi di ricerca della sezione CRS - Commessa 2503 GPS	07	1.320,00	1.320,00	0,00	0,00	0,00	0,00	
		TOT	1.320,00	1.320,00	0,00	0,00	0,00	0,00	
20403 7	CONTRATTI E CONTRIBUTI DI RICERCA SEZIONE CRS COMMESSA 2102 ACRONIMO RETE VENETO	13	36.000,00	36.000,00	36.000,00	0,00	0,00	0,00	
		TOT	36.000,00	36.000,00	36.000,00	0,00	0,00	0,00	
20403 55	Contratti e contributi di ricerca della sezione CRS - Commessa 2555 ASAIN-RIC	13	14.000,00	14.000,00	0,00	0,00	0,00	0,00	
		TOT	14.000,00	14.000,00	0,00	0,00	0,00	0,00	
20403 59	Contratti e contributi di ricerca della sezione CRS - Commessa 2559 - acronimo CONV TN	13	24.713,55	24.713,55	24.713,55	0,00	0,00	0,00	
		TOT	24.713,55	24.713,55	24.713,55	0,00	0,00	0,00	
20403 63	Contratti e contributi di ricerca della sezione CRS - Commessa 2563 - Acronimo GEM	12	22.500,00	22.500,00	22.500,00	0,00	0,00	0,00	
		13	22.500,00	22.500,00	0,00	0,00	0,00	22.500,00	
		TOT	45.000,00	45.000,00	22.500,00	0,00	0,00	22.500,00	
20403 65	CONTRATTI E CONTRIBUTI DI RICERCA SEZIONE CRS COMMESSA 2565 ACRONIMO ASAIN-OBS	13	6.000,00	6.000,00	6.000,00	0,00	0,00	0,00	
		TOT	6.000,00	6.000,00	6.000,00	0,00	0,00	0,00	

GIORNALE DEI RESIDUI - ENTRATA

IST. NAZ. DI OCEAN. E GEOF. SPER. - OGS

Pag. 7

ESERCIZIO 2014

24/04/2015

Cap/Art	Descrizione	EPF	Residuo totale	Accertamenti	Riscossioni	Prescritto	Inesigibile	Insussistente	Note
20403 80	Contratti e contributi di ricerca della sezione CRS - Commessa 2580 SEISMOSAT	12	13.500,00	13.500,00	13.500,00	0,00	0,00	0,00	
		13	22.000,00	22.000,00	9.265,33	0,00	0,00	0,00	
		TOT	35.500,00	35.500,00	22.765,33	0,00	0,00	0,00	
20403 87	Contratti e contributi di ricerca del sezione CRS - Commessa 2587 - MICROZ-ER	13	20.000,00	20.000,00	20.000,00	0,00	0,00	0,00	
		TOT	20.000,00	20.000,00	20.000,00	0,00	0,00	0,00	
20403 91	Contratti e contributi di ricerca del sezione CRS - Commessa 2591 - SISIFO	13	2.880,00	2.880,00	0,00	0,00	0,00	0,00	
		TOT	2.880,00	2.880,00	0,00	0,00	0,00	0,00	
20404 9	CTR E CONTRIBUTI DI RICERCA DIP. RIMA - 6601 VECTOR	08	5.598,16	5.598,16	0,00	0,00	0,00	0,00	
		TOT	5.598,16	5.598,16	0,00	0,00	0,00	0,00	
20404 23	Contratti e contributi di ricerca Sezione IRI - ex RIMA Commessa 6303 Acronimo EUOFLEETS	11	44.361,81	44.361,81	44.361,81	0,00	0,00	0,00	
		13	44.340,44	44.340,44	44.340,44	0,00	0,00	0,00	
		TOT	88.702,25	88.702,25	88.702,25	0,00	0,00	0,00	
20404 24	CONTRATTI E CONTRIBUTI DI RICERCA DELLA SEZIONE IRI - EX RIMA COMMESSA 6304 ACRONIMO GEO SEAS	12	23.506,00	23.506,00	0,00	0,00	0,00	0,00	
		13	5.407,00	5.407,00	0,00	0,00	0,00	0,00	
		TOT	28.913,00	28.913,00	0,00	0,00	0,00	0,00	
20404 25	CONTRATTI E CONTRIBUTI DI RICERCA DIPARTIMENTO RIMA - COMMESSA 6511 - ART. 25 - UNIVUD-CARG	09	50.000,00	50.000,00	0,00	0,00	0,00	0,00	
		10	50.000,00	50.000,00	0,00	0,00	0,00	0,00	
		TOT	100.000,00	100.000,00	0,00	0,00	0,00	0,00	
20404 30	Contratti e contributi di ricerca della Sezione IRI - ex RIMA COMMESSA 6305 ACRONIMO SITECHAR	13	27.933,11	27.933,11	0,00	0,00	0,00	0,00	
		TOT	27.933,11	27.933,11	0,00	0,00	0,00	0,00	
20404 34	CTR E CONTRIBUTI RICERCA SEZIONE IRI - EX RIMA COMMESSA 6410 PNRA-GLAMAR	13	8.000,00	8.000,00	8.000,00	0,00	0,00	0,00	
		TOT	8.000,00	8.000,00	8.000,00	0,00	0,00	0,00	
20404 35	CTR E CONTRIBUTI RICERCA SEZIONE IRI - EX RIMA COMMESSA 6411 PNRA-SDLS	13	7.000,00	7.000,00	0,00	0,00	0,00	0,00	
		TOT	7.000,00	7.000,00	0,00	0,00	0,00	0,00	
20404 38	CONTRATTI E CONTRIBUTI DI RICERCA DELSEZIONE IRI EX RIMA - COMMESSA 6412 - ACRONIMO PNRA CLITEITAM	13	1.200,00	1.200,00	1.200,00	0,00	0,00	0,00	
		TOT	1.200,00	1.200,00	1.200,00	0,00	0,00	0,00	

GIORNALE DEI RESIDUI - ENTRATA

IST. NAZ. DI OCEAN. E GEOF. SPER. - OGS

Pag. 8

ESERCIZIO 2014

24/04/2015

Cap/Art	Descrizione	EPF	Residuo totale	Accertamenti	Riscossioni	Prescritto	Inesigibile	Insussistente	Note
20404 42	Contratti e contributi di ricerca Sezione IRI - ex RIMA Commessa 6518 Acronimo GROTTA	13	1.776,00	1.776,00	0,00	0,00	0,00	0,00	
		TOT	1.776,00	1.776,00	0,00	0,00	0,00	0,00	
20406 1	Contratti e contributi di ricerca del Dip. CIPRI - Commessa 1232 - CO2GEONET	09	2.000,00	2.000,00	0,00	0,00	0,00	2.000,00	
		TOT	2.000,00	2.000,00	0,00	0,00	0,00	2.000,00	
20406 3	CTR E CONTRIBUTI RICERCA DIP. CIPRI - COMM. 1234	05	18.000,00	18.000,00	0,00	0,00	0,00	0,00	
		TOT	18.000,00	18.000,00	0,00	0,00	0,00	0,00	
20406 7	Contratti e contributi di ricerca del Dip. CIPRI - Commessa 1245 - GEONET SECRETARY	10	2.500,00	2.500,00	2.500,00	0,00	0,00	0,00	
		TOT	2.500,00	2.500,00	2.500,00	0,00	0,00	0,00	
20407 83	Contratti e contributi di ricerca del Dip. BIO - Commessa 9983 acronimo QUASELA	11	8.000,00	8.000,00	0,00	0,00	0,00	0,00	
		TOT	8.000,00	8.000,00	0,00	0,00	0,00	0,00	
20407 88	CTR E CONTRIBUTI RICERCA DIP. BIO COMMESSA 9988 BASIMAP	11	5.000,00	5.000,00	0,00	0,00	0,00	0,00	
		12	5.000,00	5.000,00	0,00	0,00	0,00	0,00	
		TOT	10.000,00	10.000,00	0,00	0,00	0,00	0,00	
20407 978	CTR E CONTRIBUTI RICERCA DIPARTIMENTO BIO COMMESSA 9978 ACRONIMO ISMAR12VE	12	6.000,00	6.000,00	6.000,00	0,00	0,00	0,00	
		TOT	6.000,00	6.000,00	6.000,00	0,00	0,00	0,00	
30501 2	Attività di servizio della sezione GEO - ex GDL - COMMESSA 2013	05	25.720,44	25.720,44	0,00	0,00	0,00	0,00	
		TOT	25.720,44	25.720,44	0,00	0,00	0,00	0,00	
30501 111	ATTIVITA' DI SERVIZIO DELLA SEZIONE GEO - EX GDL COMMESSA 7748 - GENJANEZ	13	2.482,62	2.482,62	0,00	0,00	0,00	0,00	
		TOT	2.482,62	2.482,62	0,00	0,00	0,00	0,00	
30501 178	ATTIVITA' DI SERVIZIO DELLA SEZIONE GEO - EX GDL - COMMESSA 7726 CARBOSULCIS PRC	09	920,68	920,68	0,00	0,00	0,00	920,68	
		TOT	920,68	920,68	0,00	0,00	0,00	920,68	
30501 402	ATTIVITA' DI SERVIZIO DEL DIP. GDL - COMM. 34013 CAT3D	13	3.095,75	3.095,75	3.095,75	0,00	0,00	0,00	
		TOT	3.095,75	3.095,75	3.095,75	0,00	0,00	0,00	

GIORNALE DEI RESIDUI - ENTRATA

IST. NAZ. DI OCEAN. E GEOF. SPER. - OGS

Pag. 9

ESERCIZIO 2014

24/04/2015

Cap/Art	Descrizione	EPF	Residuo totale	Accertamenti	Riscossioni	Prescritto	Inesigibile	Insussistente	Note
30501 417	ATTIVITA' DI SERVIZIO DELLA SEZIONE GEO - EX GDL - COMMESSA 7726	09	7.815,12	7.815,12	0,00	0,00	0,00	7.815,12	
		TOT	7.815,12	7.815,12	0,00	0,00	0,00	7.815,12	
30501 470	ATTIVITA' DI SERVIZIO DELLA SEZIONE GEO - EX GDL - COMMESSA 7754 - GENPET ENEMONZO	12	20.570,00	20.570,00	20.570,00	0,00	0,00	0,00	
		TOT	20.570,00	20.570,00	20.570,00	0,00	0,00	0,00	
30501 830	ATTIVITA' DI SERVIZIO DELLA SEZIONE GEO - EX GDL - COMMESSA 7757 - ACRONIMO RITOSCA	13	16.879,50	16.879,50	6.751,80	0,00	0,00	0,00	
		TOT	16.879,50	16.879,50	6.751,80	0,00	0,00	0,00	
30501 833	ATTIVITA' DI SERVIZIO DELLA SEZIONE GEO - EX GDL COMMESSA 7761 - COGEID	13	3.025,00	3.025,00	0,00	0,00	0,00	0,00	
		TOT	3.025,00	3.025,00	0,00	0,00	0,00	0,00	
30501 838	Attività di servizio della sezione GEO - ex GDL - COMMESSA 7762 - ACRONIMO CMORGANELLA	13	5.227,20	5.227,20	0,00	0,00	0,00	0,00	
		TOT	5.227,20	5.227,20	0,00	0,00	0,00	0,00	
30502 31	ATTIVITA' DI SERVIZIO DEL DIP. OGA - COMMESSA 4720 - ACRONIMO CTO	13	1.395,68	1.395,68	1.395,68	0,00	0,00	0,00	
		TOT	1.395,68	1.395,68	1.395,68	0,00	0,00	0,00	
30502 79	Attività di servizio dalla sezione OCE ex OGA - COMMESSA 4742 - acronimo COCONET	13	26.312,50	26.312,50	0,00	0,00	0,00	0,00	
		TOT	26.312,50	26.312,50	0,00	0,00	0,00	0,00	
30502 80	Attività di servizio dalla sezione OCE ex OGA - COMMESSA 9080 - acronimo FERRIERA	13	49.813,18	49.813,18	31.461,73	0,00	0,00	0,00	
		TOT	49.813,18	49.813,18	31.461,73	0,00	0,00	0,00	
30502 96	Attività di servizio dalla sezione OCE ex OGA - COMMESSA 4109 - acronimo GENECHOSERV	13	18.810,00	18.810,00	18.810,00	0,00	0,00	0,00	
		TOT	18.810,00	18.810,00	18.810,00	0,00	0,00	0,00	
30502 310	ATTIVITA' DI SERVIZIO DEL DIP. OGA - COMMESSA 4120-ACRONIMO SERVGENOCE-IGF-ALNG	13	45.880,00	45.880,00	20.710,00	0,00	0,00	0,00	
		TOT	45.880,00	45.880,00	20.710,00	0,00	0,00	0,00	
30502 333	Attività di servizio dalla sezione OCE ex OGA - COMMESSA 9333 ACRONIMO CESI_11	13	6.215,85	6.215,85	6.215,85	0,00	0,00	0,00	
		TOT	6.215,85	6.215,85	6.215,85	0,00	0,00	0,00	

GIORNALE DEI RESIDUI - ENTRATA

IST. NAZ. DI OCEAN. E GEOF. SPER. - OGS

Pag. 10

ESERCIZIO 2014

24/04/2015

Cap/Art	Descrizione	EPF	Residuo totale	Accertamenti	Riscossioni	Prescritto	Inesigibile	Insussistente	Note
30502 352	ATTIVITA' DI SERVIZIO DIP. OGA COMMESSA 4728 - ACRONIMO PALME4	10	116.038,00	116.038,00	0,00	0,00	0,00	0,00	
		12	71.043,37	71.043,37	0,00	0,00	0,00	0,00	
		TOT	187.081,37	187.081,37	0,00	0,00	0,00	0,00	
30502 404	Attività di servizio dalla sezione OCE ex OGA - COMMESSA 4741 ACRONIMO PORTOTS	13	62.619,92	62.619,92	62.619,92	0,00	0,00	0,00	
		TOT	62.619,92	62.619,92	62.619,92	0,00	0,00	0,00	
30502 501	Attività di servizio della sezione OCE ex BIO - Commessa 9977 acronimo ENVE	13	21.780,00	21.780,00	21.780,00	0,00	0,00	0,00	
		TOT	21.780,00	21.780,00	21.780,00	0,00	0,00	0,00	
30502 600	Attività di servizio della sezione OCE ex BIO - Commessa 9024 - acronimo ISPRA 12	13	11.519,20	11.519,20	11.519,20	0,00	0,00	0,00	
		TOT	11.519,20	11.519,20	11.519,20	0,00	0,00	0,00	
30503 8	Attività di servizio della sezione CRS - Commessa 2110 - acronimo SIOT	12	3.721,33	3.721,33	3.721,33	0,00	0,00	0,00	
		TOT	3.721,33	3.721,33	3.721,33	0,00	0,00	0,00	
30503 28	ATTIVITA' DI SERVIZIO DELLA SEZIONE CRS COMMESSA 2705 ACRONIMO GPS GRAVI	12	9.196,00	9.196,00	0,00	0,00	0,00	0,00	
		13	1.210,00	1.210,00	1.210,00	0,00	0,00	0,00	
		TOT	10.406,00	10.406,00	1.210,00	0,00	0,00	0,00	
30503 58	ATTIVITA' DI SERVIZIO DELLA SEZIONE CRS - COMMESSA 2758 - ACRONIMO MICRO-FARRA	11	16.000,00	16.000,00	0,00	0,00	0,00	0,00	
		TOT	16.000,00	16.000,00	0,00	0,00	0,00	0,00	
30503 62	Attività di servizio della sezione CRS - Commessa 2762 - EDISON	13	138.238,88	138.238,88	126.350,65	0,00	0,00	11.888,23	
		TOT	138.238,88	138.238,88	126.350,65	0,00	0,00	11.888,23	
30503 81	ATTIVITA' DI SERVIZIO DELLA SEZIONE CRS - COMMESSA 2781 - ACRONIMO CESI	13	13.915,00	13.915,00	13.915,00	0,00	0,00	0,00	
		TOT	13.915,00	13.915,00	13.915,00	0,00	0,00	0,00	
30503 88	Attività di servizio della sezione CRS - commessa 2582 - MICROZ-ER	13	25.000,00	25.000,00	25.000,00	0,00	0,00	0,00	
		TOT	25.000,00	25.000,00	25.000,00	0,00	0,00	0,00	
30503 90	Attività di servizio della sezione CRS - Commessa 2790 - CESI 2	13	77.288,75	77.288,75	0,00	0,00	0,00	0,00	
		TOT	77.288,75	77.288,75	0,00	0,00	0,00	0,00	

GIORNALE DEI RESIDUI - ENTRATA

IST. NAZ. DI OCEAN. E GEOF. SPER. - OGS

Pag. 11

ESERCIZIO 2014

24/04/2015

Cap/Art	Descrizione	EPF	Residuo totale	Accertamenti	Riscossioni	Prescritto	Inesigibile	Insussistente	Note
30504 20	ATTIVITA' DI SERVIZIO DEL DIP.TO RIMA - COMMESSA 6718 GREENLAND	08	576.834,61	576.834,61	0,00	0,00	0,00	0,00	
		TOT	576.834,61	576.834,61	0,00	0,00	0,00	0,00	
30504 29	Attività di servizio della Sezione IRI - ex RIMA Commessa 6727 SER_NAVI	13	612.897,13	612.897,13	612.897,13	0,00	0,00	0,00	
		TOT	612.897,13	612.897,13	612.897,13	0,00	0,00	0,00	
30504 32	ATTIVITA' DI SERVIZIO DEL DIP.TO RIMA - COMMESSA 6730 - GRADO	11	5.807,40	5.807,40	5.807,20	0,00	0,00	0,20	
		TOT	5.807,40	5.807,40	5.807,20	0,00	0,00	0,20	
30504 39	Attività di servizio della Sezione IRI - ex RIMA commessa 6735 acronimo EX-ESSO	13	29.645,00	29.645,00	29.645,00	0,00	0,00	0,00	
		TOT	29.645,00	29.645,00	29.645,00	0,00	0,00	0,00	
30504 40	Attività di servizio della Sezione IRI - ex RIMA commessa 6736 acronimo BGR-BARENTS	13	919.600,00	919.600,00	919.600,00	0,00	0,00	0,00	
		TOT	919.600,00	919.600,00	919.600,00	0,00	0,00	0,00	
30504 41	Attività di servizio della Sezione IRI - ex RIMA commessa 6737 acronimo SOLGEO-BELLUNO	13	36.600,00	36.600,00	36.600,00	0,00	0,00	0,00	
		TOT	36.600,00	36.600,00	36.600,00	0,00	0,00	0,00	
30504 42	Attività di servizio della Sezione IRI - ex RIMA commessa 6738 acronimo UNIFI-COSTA	13	46.360,00	46.360,00	46.360,00	0,00	0,00	0,00	
		TOT	46.360,00	46.360,00	46.360,00	0,00	0,00	0,00	
30507 24	ATTIVITA' DI SERVIZIO DIPARTIMENTO BIO - COMMESSA 9024 - ACRONIMO ISPRA 12	12	11.519,20	11.519,20	11.519,20	0,00	0,00	0,00	
		TOT	11.519,20	11.519,20	11.519,20	0,00	0,00	0,00	
30507 71	Attività di servizio del Dip. BIO - Commessa 9071 FUEL	11	22.399,99	22.399,99	0,00	0,00	0,00	0,00	
		TOT	22.399,99	22.399,99	0,00	0,00	0,00	0,00	
30507 80	ATTIVITA' DI SERVIZIO DEL DIP.TO BIO COMMESSA 9080 ACRONIMO FERRM08	12	52.255,03	52.255,03	0,00	0,00	0,00	0,00	
		TOT	52.255,03	52.255,03	0,00	0,00	0,00	0,00	
30507 201	Entrate di servizio dip. BIO - Commessa 9201 BIOVAR06	11	587,10	587,10	0,00	0,00	0,00	0,00	
		12	1.210,00	1.210,00	0,00	0,00	0,00	0,00	
		TOT	1.797,10	1.797,10	0,00	0,00	0,00	0,00	

GIORNALE DEI RESIDUI - ENTRATA

IST. NAZ. DI OCEAN. E GEOF. SPER. - OGS

Pag. 12

ESERCIZIO 2014

24/04/2015

Cap/Art	Descrizione	EPF	Residuo totale	Accertamenti	Riscossioni	Prescritto	Inesigibile	Insussistente	Note
30507 203	Entrate di servizio dip. BIO- Commessa 9203	06	13.003,20	13.003,20	0,00	0,00	0,00	0,00	
		TOT	13.003,20	13.003,20	0,00	0,00	0,00	0,00	
30507 924	Attività di servizio del Dip. BIO - Commessa 9924 - CREST10	10	12.000,00	12.000,00	0,00	0,00	0,00	0,00	
		TOT	12.000,00	12.000,00	0,00	0,00	0,00	0,00	
30507 931	ATTIVITA' DI SERVIZIO DEL DIP. BIO COMMESSA 9931 - ACRONIMO LEGNO2012	12	8.470,00	8.470,00	0,00	0,00	0,00	0,00	
		TOT	8.470,00	8.470,00	0,00	0,00	0,00	0,00	
30508 13	ATTIVITA' DI RICERCA FINALIZZATA DEL SEZIONE GEO - EX GDL COMMESSA 7630 ACRONIMO DHI	10	53.805,88	53.805,88	0,00	0,00	0,00	0,00	
		TOT	53.805,88	53.805,88	0,00	0,00	0,00	0,00	
30508 110	Attività di ricerca finalizzata della sezione GEO - ex GDL - Commessa 7740 - DIRGDL-R.F.	11	85.800,00	85.800,00	49.800,00	0,00	0,00	0,00	
		12	18.150,00	18.150,00	18.150,00	0,00	0,00	0,00	
		TOT	103.950,00	103.950,00	67.950,00	0,00	0,00	0,00	
30508 462	ATTIVITA' DI RICERCA FINALIZZATA DELLA SEZIONE GEO - EX GDL COMMESSA 7630 ACRONIMO DHI	10	17.180,00	17.180,00	0,00	0,00	0,00	0,00	
		11	17.303,40	17.303,40	0,00	0,00	0,00	0,00	
		TOT	34.483,40	34.483,40	0,00	0,00	0,00	0,00	
30508 732	ATTIVITA' DI RICERCA FINALIZZATA DEL SEZIONE GEO - EX GDL COMMESSA 2584 ACRONIMO TAP	13	59.000,00	59.000,00	59.000,00	0,00	0,00	0,00	
		TOT	59.000,00	59.000,00	59.000,00	0,00	0,00	0,00	
30508 832	Attività di ricerca finalizzata della sezione GEO - ex GDL - Commessa 7759 - RISVE	13	45.375,00	45.375,00	45.375,00	0,00	0,00	0,00	
		TOT	45.375,00	45.375,00	45.375,00	0,00	0,00	0,00	
30508 836	Attività di ricerca finalizzata della sezione GEO - ex GDL - Commessa 6804 -ANAV-ON	13	24.901,00	24.901,00	0,00	0,00	0,00	0,00	
		TOT	24.901,00	24.901,00	0,00	0,00	0,00	0,00	
30508 837	Attività di ricerca finalizzata della sezione GEO - ex GDL - Commessa 6805 -ANAV-OFF	13	89.706,00	89.706,00	89.706,00	0,00	0,00	0,00	
		TOT	89.706,00	89.706,00	89.706,00	0,00	0,00	0,00	
30508 840	ATTIVITA' DI RICERCA FINALIZZATA DEL SEZIONE GEO - EX GDL COMMESSA 7764 ACRONIMOKACST-COURSE	13	10.000,00	10.000,00	10.000,00	0,00	0,00	0,00	
		TOT	10.000,00	10.000,00	10.000,00	0,00	0,00	0,00	

GIORNALE DEI RESIDUI - ENTRATA

IST. NAZ. DI OCEAN. E GEOF. SPER. - OGS

Pag. 13

ESERCIZIO 2014

24/04/2015

Cap/Art	Descrizione	EPF	Residuo totale	Accertamenti	Riscossioni	Prescritto	Inesigibile	Insussistente	Note
30509 110	ATTIVITA' DI RICERCA FINALIZZATA DELLA SEZIONE OCE EX OGA COMMESSA 4406 ACRONIMO EMODNET SEABED	12	20,00	20,00	20,00	0,00	0,00	0,00	
		13	21.238,93	21.238,93	21.198,94	0,00	0,00	39,99	
		TOT	21.258,93	21.258,93	21.218,94	0,00	0,00	39,99	
30509 406	ATTIVITA' DI RICERCA FINALIZZATA DELLA SEZIONE OCE EX OGA COMMESSA 4552 ACRONIMO CROAZIA	13	242.000,00	242.000,00	96.000,00	0,00	0,00	0,00	
		TOT	242.000,00	242.000,00	96.000,00	0,00	0,00	0,00	
30510 51	ATTIVITA' DI RICERCA FINALIZZATA DELLA SEZIONE CRS COMMESSA 2551 - RFVG-SERV	13	135.000,00	135.000,00	135.000,00	0,00	0,00	0,00	
		TOT	135.000,00	135.000,00	135.000,00	0,00	0,00	0,00	
30510 52	ATTIVITA' DI RICERCA FINALIZZATA DELLA SEZIONE CRS COMMESSA 2552 - RFVG-INFRA	13	150.000,00	150.000,00	150.000,00	0,00	0,00	0,00	
		TOT	150.000,00	150.000,00	150.000,00	0,00	0,00	0,00	
30510 53	ATTIVITA' DI RICERCA FINALIZZATA DELLA SEZIONE CRS COMMESSA 2553 - RFVG-RIC	13	90.000,00	90.000,00	90.000,00	0,00	0,00	0,00	
		TOT	90.000,00	90.000,00	90.000,00	0,00	0,00	0,00	
30510 85	ATTIVITA' DI RICERCA FINALIZZATA DELLA SEZIONE CRS COMMESSA 2584 - TAP	13	78.750,00	78.750,00	8.750,00	0,00	0,00	70.000,00	
		TOT	78.750,00	78.750,00	8.750,00	0,00	0,00	70.000,00	
30510 87	ATTIVITA' DI RICERCA FINALIZZATA DELLA SEZIONE CRS COMMESSA 2584 - TAP	13	21.000,00	21.000,00	21.000,00	0,00	0,00	0,00	
		TOT	21.000,00	21.000,00	21.000,00	0,00	0,00	0,00	
30510 89	ATTIVITA' DI RICERCA FINALIZZATA DELLA SEZIONE CRS COMMESSA 2789 - KRIBI	13	180.000,00	180.000,00	0,00	0,00	0,00	0,00	
		TOT	180.000,00	180.000,00	0,00	0,00	0,00	0,00	
30511 4	ATTIVITA' DI RICERCA FINALIZZATA SEZIONE IRI EX RIMA COMMESSA 2584 - TAP	13	20.000,00	20.000,00	20.000,00	0,00	0,00	0,00	
		TOT	20.000,00	20.000,00	20.000,00	0,00	0,00	0,00	
30511 5	ATTIVITA' DI RICERCA FINALIZZATA SEZIONE IRI EX RIMA COMMESSA 6804 - ANAV ON	13	137.739,00	137.739,00	0,00	0,00	0,00	0,00	
		TOT	137.739,00	137.739,00	0,00	0,00	0,00	0,00	
30511 6	ATTIVITA' DI RICERCA FINALIZZATA SEZIONE IRI EX RIMA COMMESSA 6805 - ANAV OFF	13	115.694,00	115.694,00	115.694,00	0,00	0,00	0,00	
		TOT	115.694,00	115.694,00	115.694,00	0,00	0,00	0,00	

GIORNALE DEI RESIDUI - ENTRATA

IST. NAZ. DI OCEAN. E GEOF. SPER. - OGS

Pag. 14

ESERCIZIO 2014

24/04/2015

Cap/Art	Descrizione	EPF	Residuo totale	Accertamenti	Riscossioni	Prescritto	Inesigibile	Insussistente	Note
30511 7	ATTIVITA' DI RICERCA FINALIZZATA SEZIONE IRI EX RIMA COMMESSA 6806 - EMODNET BATH	13	24.000,00	24.000,00	24.000,00	0,00	0,00	0,00	
		TOT	24.000,00	24.000,00	24.000,00	0,00	0,00	0,00	
30512 201	Attività di ricerca finalizzata del dipartimento BIO - commessa 9201 - acronimo BIOVAR	12	3.025,00	3.025,00	0,00	0,00	0,00	0,00	
		TOT	3.025,00	3.025,00	0,00	0,00	0,00	0,00	
40703 22	FITTI ATTIVI SEZIONE CRS COMMESSA 2702 ACRONIMO WIND	07	1.242,75	1.242,75	0,00	0,00	0,00	0,00	
		TOT	1.242,75	1.242,75	0,00	0,00	0,00	0,00	
40801 1	Recuperi e rimborsi diversi	12	1.600,00	1.600,00	0,00	0,00	0,00	0,00	
		TOT	1.600,00	1.600,00	0,00	0,00	0,00	0,00	
40902 6	ENTRATE DA CONVEGNI E CORSI COMMESSA 1410 SEECAM	10	683,38	683,38	683,38	0,00	0,00	0,00	
		TOT	683,38	683,38	683,38	0,00	0,00	0,00	
61401 3	ALIENAZIONE DI IMM. TECNICHE - COMM. 32013	06	42.345,64	42.345,64	0,00	0,00	0,00	0,00	
		TOT	42.345,64	42.345,64	0,00	0,00	0,00	0,00	
71701 0	Assunzione di mutui con Istituti di Credito	09	504.000,00	504.000,00	0,00	0,00	0,00	0,00	
		TOT	504.000,00	504.000,00	0,00	0,00	0,00	0,00	
81903 1	Depositi ed anticipi	85	1.291,14	1.291,14	0,00	0,00	0,00	0,00	
		03	164,80	164,80	0,00	0,00	0,00	164,80	
		04	676,15	676,15	676,15	0,00	0,00	0,00	
		05	9.851,65	9.851,65	8.224,98	0,00	0,00	0,00	
		06	2.000,00	2.000,00	2.000,00	0,00	0,00	0,00	
		07	1.171,77	1.171,77	0,00	0,00	0,00	0,00	
		08	19.513,47	19.513,47	2.700,00	0,00	0,00	0,00	
		09	446,66	446,66	0,00	0,00	0,00	0,00	
		10	14.949,34	14.949,34	14.949,34	0,00	0,00	0,00	
		11	10.987,51	10.987,51	0,00	0,00	0,00	0,00	
		12	15.087,30	15.087,30	77,58	0,00	0,00	0,00	
		13	14.023,94	14.023,94	10.169,20	0,00	0,00	11,30	
		TOT	90.163,73	90.163,73	38.797,25	0,00	0,00	176,10	

GIORNALE DEI RESIDUI - ENTRATA

IST. NAZ. DI OCEAN. E GEOF. SPER. - OGS

Pag. 15

ESERCIZIO 2014

24/04/2015

Cap/Art	Descrizione	EPF	Residuo totale	Accertamenti	Riscossioni	Prescritto	Inesigibile	Insussistente	Note
81906 1	Rimborso di somme pagate per conto societa' committenti	00	39.275,99	39.275,99	0,00	0,00	0,00	0,00	
		02	12.129,88	12.129,88	0,00	0,00	0,00	0,00	
		08	230,90	230,90	230,90	0,00	0,00	0,00	
		TOT	51.636,77	51.636,77	230,90	0,00	0,00	0,00	
81906 7	Rimborso somme pagate per conto società committenti - SPESE MISSIONI VARIE A CARICO CONSORZIO PNRA	07	835,55	835,55	835,55	0,00	0,00	0,00	
		08	2.641,68	2.641,68	2.641,68	0,00	0,00	0,00	
		09	482,16	482,16	482,16	0,00	0,00	0,00	
		10	7.180,54	7.180,54	7.180,54	0,00	0,00	0,00	
		11	671,62	671,62	671,62	0,00	0,00	0,00	
		12	22,04	22,04	22,04	0,00	0,00	0,00	
		13	4.904,87	4.904,87	0,00	0,00	0,00	1.005,38	
		TOT	16.738,46	16.738,46	11.833,59	0,00	0,00	1.005,38	
81906 67	Somme pagate per conto di società committenti commessa 7510	06	112.505,00	112.505,00	0,00	0,00	0,00	0,00	
		TOT	112.505,00	112.505,00	0,00	0,00	0,00	0,00	
81906 140	RIMBORSO SOMME PAGATE PER SOC. COMMITTENTI DIP OGA COMMESSA 4602 VECTOR	08	9.660,00	9.660,00	0,00	0,00	0,00	0,00	
		TOT	9.660,00	9.660,00	0,00	0,00	0,00	0,00	
81908 0	Anticipazioni dell'Ente al Cassiere	13	1.670.593,25	1.670.593,25	1.670.593,25	0,00	0,00	0,00	
		TOT	1.670.593,25	1.670.593,25	1.670.593,25	0,00	0,00	0,00	
TOTALE ENTRATA			11.719.536,44	11.719.536,44	6.731.188,48	0,00	0,00	147.546,87	

5.C Uscite

ESERCIZIO 2014			Conto Consuntivo						24/04/2015	
			Stanziamen- ti Definitivi di Bilancio	Conto del Tesoriere		Determinazioni del Consiglio			Minori Residui Economie	
				Riscossioni/Pagamenti		Riscossioni/Pagamenti	Residui da riportare	Accertamenti/Impegni		
PARTE SECONDA: SPESA			RS Residui A	Residui B	Residui C	Residui D	Residui E = C+D	F = (+/-)A-E		
			CP Competenza G	Competenza H	Competenza I	Competenza L	Competenza M = I+L	N = (+/-)G-M		
			CS Cassa O	Cassa P	Cassa Q			R = (+/-)O-Q		
Codice	Cap. Art.	Denominazione	T				Residui al 31 Dic. S = D+L	Acce./Impe. al 31 Dic. T = E+M		

0 Disavanzo di amministrazione presunto

0	1	Disavanzo di amministrazione presunto	RS	0,00	0,00	0,00	0,00	0,00	0,00
			CP	0,00	0,00	0,00	0,00	0,00	0,00
			CS	0,00	0,00	0,00			0,00
			T				0,00	0,00	

ESERCIZIO 2014			Conto Consuntivo						24/04/2015	
Codice	Cap. Art.	Denominazione	RS	Stanziam. Definitivi di Bilancio	Conto del Tesoriere		Determinazioni del Consiglio			Minori Residui Economie
				A	Riscossioni/Pagamenti		Riscossioni/Pagamenti		Residui da riportare	
PARTE SECONDA: SPESA				Residui A	Residui B	Residui C	Residui D	Residui E = C+D	F = (+/-)A-E	
			CP	Competenza G	Competenza H	Competenza I	Competenza L	Competenza M = I+L	N = (+/-)G-M	
			CS	Cassa O	Cassa P	Cassa Q			R = (+/-)O-Q	
			T				Residui al 31 Dic. S = D+L	Acce./Impe. al 31 Dic. T = E+M		

PARTE SECONDA - SPESA

TITOLO I - SPESE CORRENTI PER GLI ORGANI DELL'ENTE

Categoria 1° - Spese per gli organi dell'Ente

101010	10101	Indennità di carica al Presidente	RS	4.200,00	0,00	0,00	0,00	0,00	4.200,00
			CP	61.000,00	60.669,60	60.669,60	0,00	60.669,60	330,40
			CS	0,00	60.669,60	60.669,60			-60.669,60
			T				0,00	60.669,60	
101020	10102	Compensi, indennità e rimborsi ai componenti il Consiglio di Amministrazione	RS	5.166,48	1.169,54	1.169,54	3.858,80	5.028,34	138,14
			CP	40.000,00	28.310,66	28.310,66	2.038,81	30.349,47	9.650,53
			CS	0,00	29.480,20	29.480,20			-29.480,20
			T				5.897,61	35.377,81	
101030	10103	Compensi, indennità e rimborsi ai componenti il Collegio dei Revisori	RS	6.019,08	4.641,49	4.641,49	1.145,90	5.787,39	231,69
			CP	53.000,00	41.363,08	41.363,08	10.596,87	51.959,95	1.040,05
			CS	0,00	46.004,57	46.004,57			-46.004,57
			T				11.742,77	57.747,34	
101040	10104	Compensi, indennità e rimborsi ai componenti il Consiglio Scientifico ed il CIVR - CIV	RS	17.356,31	9.226,60	9.226,60	7.973,71	17.200,31	156,00
			CP	20.000,00	7.875,81	7.875,81	8.023,06	15.898,87	4.101,13
			CS	0,00	17.102,41	17.102,41			-17.102,41
			T				15.996,77	33.099,18	
101050	10105	Missioni e rimborsi spese al Presidente	RS	2.484,48	2.023,93	2.023,93	0,00	2.023,93	460,55
			CP	20.000,00	12.957,00	12.957,00	3.263,17	16.220,17	3.779,83
			CS	0,00	14.980,93	14.980,93			-14.980,93
			T				3.263,17	18.244,10	
101060	10106	Spese di funzionamento degli organi istituzionali	RS	97,40	54,20	54,20	0,00	54,20	43,20
			CP	5.000,00	1.252,92	1.252,92	216,00	1.468,92	3.531,08
			CS	0,00	1.307,12	1.307,12			-1.307,12
			T				216,00	1.523,12	
		Totale categoria 1°	RS	35.323,75	17.115,76	17.115,76	12.978,41	30.094,17	5.229,58
			CP	199.000,00	152.429,07	152.429,07	24.137,91	176.566,98	22.433,02
			CS	0,00	169.544,83	169.544,83			-169.544,83
			T				37.116,32	206.661,15	

ESERCIZIO 2014			Conto Consuntivo						24/04/2015
			Stanziam. Definitivi di Bilancio	Conto del Tesoriere		Determinazioni del Consiglio			Minori Residui Economie
				Riscossioni/Pagamenti		Riscossioni/Pagamenti	Residui da riportare	Accertamenti/Impegni	
PARTE SECONDA: SPESA			RS Residui A	Residui B	Residui C	Residui D	Residui E = C+D	F = (+/-)A-E	
			CP Competenza G	Competenza H	Competenza I	Competenza L	Competenza M = I+L	N = (+/-)G-M	
			CS Cassa O	Cassa P	Cassa Q			R = (+/-)O-Q	
Codice	Cap. Art.	Denominazione	T				Residui al 31 Dic. S = D+L	Acce./Impe. al 31 Dic. T = E+M	
TOTALE TITOLO I			RS	35.323,75	17.115,76	17.115,76	12.978,41	30.094,17	5.229,58
			CP	199.000,00	152.429,07	152.429,07	24.137,91	176.566,98	22.433,02
			CS	0,00	169.544,83	169.544,83			-169.544,83
			T				37.116,32	206.661,15	

ESERCIZIO 2014			Conto Consuntivo						24/04/2015		
Codice	Cap. Art.	Denominazione	RS	Stanziam. Definitivi di Bilancio		Conto del Tesoriere		Determinazioni del Consiglio			Minori Residui Economie
				A	B	Riscossioni/Pagamenti	Riscossioni/Pagamenti	Residui da riportare	Accertamenti/Impegni		
PARTE SECONDA: SPESA			CP	Residui	Residui	Residui	Residui	Residui	Residui	E = C+D	F = (+/-)A-E
			CS	Competenza	Competenza	Competenza	Competenza	Competenza	Competenza	M = I+L	N = (+/-)G-M
			T	Cassa	Cassa	Cassa	Cassa				R = (+/-)O-Q
							Residui al 31 Dic. S = D+L	Acce./Impe. al 31 Dic. T = E+M			

TITOLO II - SPESE PER IL PERSONALE IN ATTIVITA' DI SERVIZIO											
Categoria 2° - Stipendio, indennità e rimborsi al Direttore											
202010	20201	Stipendio ed altri assegni fissi al Direttore	RS	16.490,00	5.000,00	5.000,00	0,00	5.000,00	11.490,00		
			CP	124.000,00	119.227,32	119.227,32	4.772,68	124.000,00	0,00		
			CS	0,00	124.227,32	124.227,32			-124.227,32		
			T				4.772,68	129.000,00			
202020	20202	Indennità di missione e rimborsi spese al Direttore	RS	1.643,26	1.506,06	1.506,06	0,00	1.506,06	137,20		
			CP	12.000,00	6.157,06	6.157,06	879,70	7.036,76	4.963,24		
			CS	0,00	7.663,12	7.663,12			-7.663,12		
			T				879,70	8.542,82			
		Totale categoria 2°	RS	18.133,26	6.506,06	6.506,06	0,00	6.506,06	11.627,20		
			CP	136.000,00	125.384,38	125.384,38	5.652,38	131.036,76	4.963,24		
			CS	0,00	131.890,44	131.890,44			-131.890,44		
			T				5.652,38	137.542,82			
Categoria 3° - Oneri per il personale in attività di servizio											
203010	20301	Stipendi ed altri assegni fissi al personale a tempo indeterminato	RS	0,00	0,00	0,00	0,00	0,00	0,00		
			CP	6.100.000,00	6.017.002,04	6.017.002,04	0,00	6.017.002,04	82.997,96		
			CS	0,00	6.017.002,04	6.017.002,04			-6.017.002,04		
			T				0,00	6.017.002,04			
203020	20302	Stipendi ed assegni fissi personale a tempo determinato	RS	0,00	0,00	0,00	0,00	0,00	0,00		
			CP	2.614.701,54	2.368.364,29	2.368.364,29	0,00	2.368.364,29	246.337,25		
			CS	0,00	2.368.364,29	2.368.364,29			-2.368.364,29		
			T				0,00	2.368.364,29			
203030	20303	Trattamento accessorio personale tempo indeterminato IV - IX	RS	356.919,27	190.707,24	190.707,24	166.212,03	356.919,27	0,00		
			CP	950.000,00	776.638,47	776.638,47	173.361,53	950.000,00	0,00		
			CS	0,00	967.345,71	967.345,71			-967.345,71		
			T				339.573,56	1.306.919,27			
203040	20304	Trattamento accessorio ricercatori tecnologi tempo indeterminato I - III	RS	97.654,74	4.715,00	4.715,00	92.939,74	97.654,74	0,00		
			CP	410.000,00	392.858,08	392.858,08	17.141,92	410.000,00	0,00		
			CS	0,00	397.573,08	397.573,08			-397.573,08		
			T				110.081,66	507.654,74			

ESERCIZIO 2014			Conto Consuntivo						24/04/2015	
Codice	Cap. Art.	Denominazione	RS	Stanziam. Definitivi di Bilancio	Conto del Tesoriere		Determinazioni del Consiglio			Minori Residui Economiche
				A	Riscossioni/Pagamenti		Riscossioni/Pagamenti		Residui da riportare	Accertamenti/Impegni
PARTE SECONDA: SPESA			CP	Residui	Residui	Residui	Residui	Residui	E = C+D	F = (+/-)A-E
			CS	Competenza	Competenza	Competenza	Competenza	Competenza	M = I+L	N = (+/-)G-M
			T	Cassa	Cassa	Cassa	Cassa			R = (+/-)O-Q
							Residui al 31 Dic. S = D+L	Acce./Impe. al 31 Dic. T = E+M		
203050	20305	Oneri previdenziali ed assistenziali a carico dell'Ente personale di ruolo e non	RS	334.985,34	334.985,34	334.985,34	0,00	334.985,34		0,00
			CP	2.533.529,01	2.166.807,93	2.166.807,93	334.020,14	2.500.828,07		32.700,94
			CS	0,00	2.501.793,27	2.501.793,27				-2.501.793,27
			T				334.020,14	2.835.813,41		
203070	20307	Ripartizione utili prestazioni per. terzi - art. 28 DPR 568/1987	RS	584.356,47	178.012,27	178.012,27	406.344,20	584.356,47		0,00
			CP	402.909,07	0,00	0,00	279.050,73	279.050,73		123.858,34
			CS	0,00	178.012,27	178.012,27				-178.012,27
			T				685.394,93	863.407,20		
203080	20308	Spese per somministrazione di pasti-mensa	RS	24.502,40	24.502,40	24.502,40	0,00	24.502,40		0,00
			CP	178.000,00	159.265,60	159.265,60	18.376,80	177.642,40		357,60
			CS	0,00	183.768,00	183.768,00				-183.768,00
			T				18.376,80	202.144,80		
203090	20309	Indennità di risultato	RS	36.979,01	27.877,52	27.877,52	9.101,49	36.979,01		0,00
			CP	15.000,00	0,00	0,00	15.000,00	15.000,00		0,00
			CS	0,00	27.877,52	27.877,52				-27.877,52
			T				24.101,49	51.979,01		
203100	20310	Formazione ed aggiornamento personale	RS	2.784,36	1.358,00	1.358,00	750,00	2.108,00		676,36
			CP	60.080,29	11.766,08	11.766,08	47.985,75	59.751,83		328,46
			CS	0,00	13.124,08	13.124,08				-13.124,08
			T				48.735,75	61.859,83		
203110	20311	Spese per l'acquisto di vestiario	RS	0,00	0,00	0,00	0,00	0,00		0,00
			CP	0,00	0,00	0,00	0,00	0,00		0,00
			CS	0,00	0,00	0,00				0,00
			T				0,00	0,00		0,00
203120	20312	formazione ed aggiornamento del personale dirigenziale	RS	50,00	0,00	0,00	50,00	50,00		0,00
			CP	5.050,00	1.821,00	1.821,00	290,00	2.111,00		2.939,00
			CS	0,00	1.821,00	1.821,00				-1.821,00
			T				340,00	2.161,00		
203140	20314	Fondo ex art. 19 CCNL comparto EPR	RS	37.667,36	4.050,00	4.050,00	33.617,36	37.667,36		0,00
			CP	26.879,50	0,00	0,00	5.715,26	5.715,26		21.164,24
			CS	0,00	4.050,00	4.050,00				-4.050,00
			T				39.332,62	43.382,62		

ESERCIZIO 2014			Conto Consuntivo						24/04/2015	
Codice	Cap. Art.	Denominazione	RS	Stanziam. Definitivi di Bilancio	Conto del Tesoriere		Determinazioni del Consiglio			Minori Residui Economiche
				A	Riscossioni/Pagamenti		Riscossioni/Pagamenti	Residui da riportare	Accertamenti/Impegni	
PARTE SECONDA: SPESA			CP	Residui	Residui	Residui	Residui	Residui	E = C+D	F = (+/-)A-E
			CS	Competenza	Competenza	Competenza	Competenza	Competenza	M = I+L	N = (+/-)G-M
			T	Cassa	Cassa	Cassa	Cassa			R = (+/-)O-Q
							Residui al 31 Dic. S = D+L	Acce./Impe. al 31 Dic. T = E+M		
Totale categoria 3°			RS	1.475.898,95	766.207,77	766.207,77	766.207,77	709.014,82	1.475.222,59	676,36
			CP	13.296.149,41	11.894.523,49	11.894.523,49	11.894.523,49	890.942,13	12.785.465,62	510.683,79
			CS	0,00	12.660.731,26	12.660.731,26	12.660.731,26			-12.660.731,26
			T				1.599.956,95	14.260.688,21		
Categoria 4° - Oneri per il personale non di ruolo in attività di servizio										
204030	20403	SPESE PER PERSONALE NON DIPENDENTE	RS	7.953,96	0,00	0,00	7.953,96	7.953,96	7.953,96	0,00
			CP	186.000,00	18.749,97	18.749,97	143.790,13	162.540,10	23.459,90	
			CS	0,00	18.749,97	18.749,97			-18.749,97	
			T				151.744,09	170.494,06		
204040	20404	Oneri previdenziali ed assistenziali a carico dell'Ente al personale non ruolo	RS	6.547,03	6.547,03	6.547,03	0,00	6.547,03	6.547,03	0,00
			CP	97.062,50	86.382,42	86.382,42	7.757,36	94.139,78	2.922,72	
			CS	0,00	92.929,45	92.929,45			-92.929,45	
			T				7.757,36	100.686,81		
Totale categoria 4°			RS	14.500,99	6.547,03	6.547,03	7.953,96	14.500,99	0,00	
			CP	283.062,50	105.132,39	105.132,39	151.547,49	256.679,88	26.382,62	
			CS	0,00	111.679,42	111.679,42			-111.679,42	
			T				159.501,45	271.180,87		
TOTALE TITOLO II			RS	1.508.533,20	779.260,86	779.260,86	716.968,78	1.496.229,64	12.303,56	
			CP	13.715.211,91	12.125.040,26	12.125.040,26	1.048.142,00	13.173.182,26	542.029,65	
			CS	0,00	12.904.301,12	12.904.301,12			-12.904.301,12	
			T				1.765.110,78	14.669.411,90		

ESERCIZIO 2014			Conto Consuntivo						24/04/2015	
Codice	Cap. Art.	Denominazione	RS	Stanziam. Definitivi di Bilancio	Conto del Tesoriere		Determinazioni del Consiglio			Minori Residui Economiche
				A	Riscossioni/Pagamenti		Riscossioni/Pagamenti		Residui da riportare	Accertamenti/Impegni
PARTE SECONDA: SPESA				Residui	Residui	Residui	Residui	Residui	E = C+D	F = (+/-)A-E
			CP	Competenza	Competenza	Competenza	Competenza	Competenza	M = I+L	N = (+/-)G-M
			CS	Cassa	Cassa	Cassa	Cassa			R = (+/-)O-Q
			T				Residui al 31 Dic. S = D+L	Acce./Impe. al 31 Dic. T = E+M		

TITOLO III- SPESE CORRENTI PER ATTIVITA' ISTITUZIONALI

Categoria 6° - Spese per missioni

306010	30601	Indennità e rimborsi spese missione al personale per attività istituzionale	RS	2.230,10	1.631,97	1.631,97	16,53	1.648,50	581,60
			CP	64.084,62	45.835,67	45.835,67	16.590,36	62.426,03	1.658,59
			CS	0,00	47.467,64	47.467,64			-47.467,64
			T				16.606,89	64.074,53	
306020	30602	Compensi e spese commissioni Ente	RS	793,02	243,02	243,02	550,00	793,02	0,00
			CP	5.000,00	1.765,20	1.765,20	2.502,16	4.267,36	732,64
			CS	0,00	2.008,22	2.008,22			-2.008,22
			T				3.052,16	5.060,38	
		Totale categoria 6°	RS	3.023,12	1.874,99	1.874,99	566,53	2.441,52	581,60
			CP	69.084,62	47.600,87	47.600,87	19.092,52	66.693,39	2.391,23
			CS	0,00	49.475,86	49.475,86			-49.475,86
			T				19.659,05	69.134,91	

Categoria 7° - Spese per l'acquisto di beni e servizi

307010	30701	Spese di rappresentanza	RS	109,08	0,00	0,00	109,08	109,08	0,00
			CP	717,60	7,65	7,65	118,80	126,45	591,15
			CS	0,00	7,65	7,65			-7,65
			T				227,88	235,53	
307020	30702	Fitto locali	RS	13.333,86	13.333,86	13.333,86	0,00	13.333,86	0,00
			CP	57.769,20	15.395,36	15.395,36	42.205,10	57.600,46	168,74
			CS	0,00	28.729,22	28.729,22			-28.729,22
			T				42.205,10	70.934,32	
307030	30703	MANUTENZIONE, CUSTODIA E PULIZIA IMPIANTI	RS	49.523,81	39.675,22	39.675,22	8.453,37	48.128,59	1.395,22
			CP	285.040,60	191.376,06	191.376,06	69.900,53	261.276,59	23.764,01
			CS	0,00	231.051,28	231.051,28			-231.051,28
			T				78.353,90	309.405,18	
307040	30704	Spese postali, telefoniche e telegrafiche	RS	103,50	103,50	103,50	0,00	103,50	0,00
			CP	70.000,00	67.355,52	67.355,52	52,00	67.407,52	2.592,48
			CS	0,00	67.459,02	67.459,02			-67.459,02
			T				52,00	67.511,02	

ESERCIZIO 2014			Conto Consuntivo						24/04/2015	
Codice	Cap. Art.	Denominazione	RS	Stanziam. Definitivi di Bilancio	Conto del Tesoriere		Determinazioni del Consiglio			Minori Residui Economiche
				A	Riscossioni/Pagamenti		Riscossioni/Pagamenti		Residui da riportare	Accertamenti/Impegni
				Residui	Residui	Residui	Residui	Residui	E = C+D	F = (+/-)A-E
				Competenza	Competenza	Competenza	Competenza	Competenza	M = I+L	N = (+/-)G-M
				Cassa	Cassa	Cassa	Cassa			R = (+/-)O-Q
			T				Residui al 31 Dic. S = D+L	Acce./Impe. al 31 Dic. T = E+M		
307050	30705	Spese per l'energia elettrica, acqua e gas	RS	48.373,49	48.373,49	48.373,49	0,00	48.373,49	0,00	
			CP	243.000,00	190.115,97	190.115,97	37.430,36	227.546,33	15.453,67	
			CS	0,00	238.489,46	238.489,46			-238.489,46	
			T				37.430,36	275.919,82		
307060	30706	Spese varie ufficio, cancelleria e software gestionale	RS	13.900,43	11.805,65	11.805,65	800,43	12.606,08	1.294,35	
			CP	35.000,00	22.163,36	22.163,36	4.848,39	27.011,75	7.988,25	
			CS	0,00	33.969,01	33.969,01			-33.969,01	
			T				5.648,82	39.617,83		
307070	30707	Combustibili per riscaldamento, spese per la conduzione di impianti termici	RS	0,00	0,00	0,00	0,00	0,00	0,00	
			CP	25.000,00	10.109,38	10.109,38	1.902,22	12.011,60	12.988,40	
			CS	0,00	10.109,38	10.109,38			-10.109,38	
			T				1.902,22	12.011,60		
307080	30708	Premi di assicurazione	RS	3.160,98	255,00	255,00	2.905,98	3.160,98	0,00	
			CP	81.050,00	70.830,00	70.830,00	0,00	70.830,00	10.220,00	
			CS	0,00	71.085,00	71.085,00			-71.085,00	
			T				2.905,98	73.990,98		
307090	30709	Trasporti, facchinaggi e spese doganali	RS	2.450,25	1.504,15	1.504,15	0,00	1.504,15	946,10	
			CP	11.200,00	8.741,38	8.741,38	2.183,88	10.925,26	274,74	
			CS	0,00	10.245,53	10.245,53			-10.245,53	
			T				2.183,88	12.429,41		
307100	30710	Spese per gestione automezzi di servizio	RS	7.144,49	6.784,92	6.784,92	359,57	7.144,49	0,00	
			CP	30.000,00	19.924,16	19.924,16	3.119,86	23.044,02	6.955,98	
			CS	0,00	26.709,08	26.709,08			-26.709,08	
			T				3.479,43	30.188,51		
307110	30711	Noleggio automezzi e tasse di circolazione	RS	0,00	0,00	0,00	0,00	0,00	0,00	
			CP	0,00	0,00	0,00	0,00	0,00	0,00	
			CS	0,00	0,00	0,00			0,00	
			T				0,00	0,00		
307120	30712	Spese per carburanti	RS	7.725,68	7.725,68	7.725,68	0,00	7.725,68	0,00	
			CP	62.914,07	35.422,98	35.422,98	12.252,48	47.675,46	15.238,61	
			CS	0,00	43.148,66	43.148,66			-43.148,66	
			T				12.252,48	55.401,14		

ESERCIZIO 2014			Conto Consuntivo						24/04/2015	
Codice	Cap. Art.	Denominazione	RS	Stanziam. Definitivi di Bilancio	Conto del Tesoriere		Determinazioni del Consiglio			Minori Residui Economie
				A	B	C	D	E = C+D	F = (+/-)A-E	
PARTE SECONDA: SPESA			CP	G	H	I	L	M = I+L	N = (+/-)G-M	
			CS	O	P	Q			R = (+/-)O-Q	
			T				Residui al 31 Dic. S = D+L	Acce./Impe. al 31 Dic. T = E+M		
307130	30713	Spese per consulenze, liti, arbitraggi ed incarichi professionali	RS	6.841,67	0,00	0,00	6.309,36	6.309,36	532,31	
			CP	0,00	0,00	0,00	0,00	0,00	0,00	
			CS	0,00	0,00	0,00			0,00	
			T				6.309,36	6.309,36		
307140	30714	Spese per la promozione dell'Ente e pubblicita' L.67/87	RS	5.651,60	2.706,66	2.706,66	0,00	2.706,66	2.944,94	
			CP	10.000,00	1.732,59	1.732,59	1.033,14	2.765,73	7.234,27	
			CS	0,00	4.439,25	4.439,25			-4.439,25	
			T				1.033,14	5.472,39		
307160	30716	Spese per la detenzione e l'uso di beni in locazione	RS	0,00	0,00	0,00	0,00	0,00	0,00	
			CP	0,00	0,00	0,00	0,00	0,00	0,00	
			CS	0,00	0,00	0,00			0,00	
			T				0,00	0,00		
307170	30717	Spese per manutenzione e noleggio apparecchiature informatiche	RS	5.164,24	5.152,17	5.152,17	12,07	5.164,24	0,00	
			CP	90.000,00	38.960,46	38.960,46	45.091,42	84.051,88	5.948,12	
			CS	0,00	44.112,63	44.112,63			-44.112,63	
			T				45.103,49	89.216,12		
307180	30718	Spese per l'acquisizione e noleggio di software in licenza d'uso	RS	57.186,84	27.186,84	27.186,84	30.000,00	57.186,84	0,00	
			CP	105.000,00	33.429,82	33.429,82	39.376,80	72.806,62	32.193,38	
			CS	0,00	60.616,66	60.616,66			-60.616,66	
			T				69.376,80	129.993,46		
307190	30719	Spese per canoni per la trasmissione dati	RS	29.554,00	29.554,00	29.554,00	0,00	29.554,00	0,00	
			CP	95.000,00	87.712,45	87.712,45	0,00	87.712,45	7.287,55	
			CS	0,00	117.266,45	117.266,45			-117.266,45	
			T				0,00	117.266,45		
307200	30720	Spese per noleggio e manutenzione di macchine fotocopiatrici	RS	4.264,37	4.015,80	4.015,80	0,00	4.015,80	248,57	
			CP	38.000,00	28.382,26	28.382,26	6.187,49	34.569,75	3.430,25	
			CS	0,00	32.398,06	32.398,06			-32.398,06	
			T				6.187,49	38.585,55		
307210	30721	Spese per l'acquisizione di tempo di calcolo da centri nazionali	RS	0,00	0,00	0,00	0,00	0,00	0,00	
			CP	0,00	0,00	0,00	0,00	0,00	0,00	
			CS	0,00	0,00	0,00			0,00	
			T				0,00	0,00		

ESERCIZIO 2014			Conto Consuntivo						24/04/2015	
			Stanziam. Definitivi di Bilancio	Conto del Tesoriere		Determinazioni del Consiglio			Minori Residui Economie	
				Riscossioni/Pagamenti		Riscossioni/Pagamenti	Residui da riportare	Accertamenti/Impegni		
PARTE SECONDA: SPESA			RS Residui A	Residui B	Residui C	Residui D	Residui E = C+D	F = (+/-)A-E		
			CP Competenza G	Competenza H	Competenza I	Competenza L	Competenza M = I+L	N = (+/-)G-M		
			CS Cassa O	Cassa P	Cassa Q			R = (+/-)O-Q		
Codice	Cap. Art.	Denominazione	T				Residui al 31 Dic. S = D+L	Acce./Impe. al 31 Dic. T = E+M		
307220	30722	SPESA PER SMALTIMENTO RIFIUTI	RS 3.442,09	3.360,31	3.360,31	81,78	3.442,09	0,00		
			CP 12.000,00	3.623,04	3.623,04	8.376,96	12.000,00	0,00		
			CS 0,00	6.983,35	6.983,35			-6.983,35		
			T			8.458,74	15.442,09			
		Totale categoria 7°	RS 257.930,38	201.537,25	201.537,25	49.031,64	250.568,89	7.361,49		
			CP 1.251.691,47	825.282,44	825.282,44	274.079,43	1.099.361,87	152.329,60		
			CS 0,00	1.026.819,69	1.026.819,69			-1.026.819,69		
			T			323.111,07	1.349.930,76			
		Categoria 8° - Spese per prestazioni istituzionali								
308010	30801	SPESA PER PARTECIPAZIONE A CONSORZI E ASSOCIAZIONI	RS 6.750,00	0,00	0,00	6.750,00	6.750,00	0,00		
			CP 65.000,00	58.633,98	58.633,98	6.219,02	64.853,00	147,00		
			CS 0,00	58.633,98	58.633,98			-58.633,98		
			T			12.969,02	71.603,00			
308030	30803	Collaborazioni scientifiche nazionali ed internazionali	RS 1.305.305,61	609.500,47	609.500,47	589.996,47	1.199.496,94	105.808,67		
			CP 472.000,00	23.599,98	23.599,98	405.000,00	428.599,98	43.400,02		
			CS 0,00	633.100,45	633.100,45			-633.100,45		
			T			994.996,47	1.628.096,92			
308040	30804	Spese a sostegno e valorizzazione di iniziative ed attività di di ricerca	RS 74.677,76	53.506,33	53.506,33	18.371,21	71.877,54	2.800,22		
			CP 110.014,43	33.623,21	33.623,21	17.006,29	50.629,50	59.384,93		
			CS 0,00	87.129,54	87.129,54			-87.129,54		
			T			35.377,50	122.507,04			
308060	30806	Spese per l'allestimento e partecipazione a mostre ed esposizioni	RS 1.036,48	199,65	199,65	78,00	277,65	758,83		
			CP 22.000,00	11.882,50	11.882,50	504,36	12.386,86	9.613,14		
			CS 0,00	12.082,15	12.082,15			-12.082,15		
			T			582,36	12.664,51			
308070	30807	Spese per organizzazione di Convegni nazionali ed internazionali e per iniziative promozionali di ricerca	RS 7.444,46	124,80	124,80	1.725,20	1.850,00	5.594,46		
		Spese per organizzazione di Convegni nazionali ed internazionali per eventi promozionali	CP 96.735,60	63.496,81	63.496,81	30.384,34	93.881,15	2.854,45		
			CS 0,00	63.621,61	63.621,61			-63.621,61		
			T			32.109,54	95.731,15			
308080	30808	SPESA PER GLI ADEMPIMENTI IN MATERIA DI SICUREZZA DEI LAVORATORI	RS 77.963,07	49.713,21	49.713,21	27.349,86	77.063,07	900,00		
			CP 167.935,12	58.573,85	58.573,85	41.404,15	99.978,00	67.957,12		
			CS 0,00	108.287,06	108.287,06			-108.287,06		
			T			68.754,01	177.041,07			

ESERCIZIO 2014			Conto Consuntivo						24/04/2015
			Stanziamen- ti Definitivi di Bilancio	Conto del Tesoriere		Determinazioni del Consiglio			Minori Residui Economie
				Riscossioni/Pagamenti		Riscossioni/Pagamenti	Residui da riportare	Accertamenti/Impegni	
PARTE SECONDA: SPESA			RS Residui A	Residui B	Residui C	Residui D	Residui E = C+D	F = (+/-)A-E	
			CP Competenza G	Competenza H	Competenza I	Competenza L	Competenza M = I+L	N = (+/-)G-M	
			CS Cassa O	Cassa P	Cassa Q			R = (+/-)O-Q	
Codice	Cap. Art.	Denominazione	T				Residui al 31 Dic. S = D+L	Acce./Impe. al 31 Dic. T = E+M	
308090	30809	Spese generali delle sezioni	RS	56.755,53	45.210,26	45.210,26	9.459,39	54.669,65	2.085,88
			CP	130.768,32	35.915,34	35.915,34	53.720,39	89.635,73	41.132,59
			CS	0,00	81.125,60	81.125,60			-81.125,60
			T				63.179,78	144.305,38	
		Totale categoria 8°	RS	1.529.932,91	758.254,72	758.254,72	653.730,13	1.411.984,85	117.948,06
			CP	1.064.453,47	285.725,67	285.725,67	554.238,55	839.964,22	224.489,25
			CS	0,00	1.043.980,39	1.043.980,39			-1.043.980,39
			T				1.207.968,68	2.251.949,07	
		Categoria 9° - Trasferimenti passivi							
309010	30901	Trasferimenti passivi al Fondo Assistenza	RS	105.915,00	105.915,00	105.915,00	0,00	105.915,00	0,00
			CP	111.854,15	28.176,00	28.176,00	83.678,15	111.854,15	0,00
			CS	0,00	134.091,00	134.091,00			-134.091,00
			T				83.678,15	217.769,15	
309020	30902	Versamenti al bilancio dello Stato di somme provenienti dalle riduzioni di spesa	RS	0,00	0,00	0,00	0,00	0,00	0,00
			CP	122.571,39	122.571,39	122.571,39	0,00	122.571,39	0,00
			CS	0,00	122.571,39	122.571,39			-122.571,39
			T				0,00	122.571,39	
		Totale categoria 9°	RS	105.915,00	105.915,00	105.915,00	0,00	105.915,00	0,00
			CP	234.425,54	150.747,39	150.747,39	83.678,15	234.425,54	0,00
			CS	0,00	256.662,39	256.662,39			-256.662,39
			T				83.678,15	340.340,54	
		Categoria 10° - Oneri finanziari							
310010	31001	Interessi passivi	RS	0,00	0,00	0,00	0,00	0,00	0,00
			CP	34.726,51	29.726,51	29.726,51	0,00	29.726,51	5.000,00
			CS	0,00	29.726,51	29.726,51			-29.726,51
			T				0,00	29.726,51	
310020	31002	Commissioni bancarie	RS	39,00	39,00	39,00	0,00	39,00	0,00
			CP	500,00	363,46	363,46	89,20	452,66	47,34
			CS	0,00	402,46	402,46			-402,46
			T				89,20	491,66	
		Totale categoria 10°	RS	39,00	39,00	39,00	0,00	39,00	0,00
			CP	35.226,51	30.089,97	30.089,97	89,20	30.179,17	5.047,34
			CS	0,00	30.128,97	30.128,97			-30.128,97
			T				89,20	30.218,17	

ESERCIZIO 2014			Conto Consuntivo						24/04/2015
			Stanziam. Definitivi di Bilancio	Conto del Tesoriere		Determinazioni del Consiglio			Minori Residui Economie
				Riscossioni/Pagamenti		Riscossioni/Pagamenti	Residui da riportare	Accertamenti/Impegni	
PARTE SECONDA: SPESA			RS Residui A	Residui B	Residui C	Residui D	Residui E = C+D	F = (+/-)A-E	
			CP Competenza G	Competenza H	Competenza I	Competenza L	Competenza M = I+L	N = (+/-)G-M	
			CS Cassa O	Cassa P	Cassa Q			R = (+/-)O-Q	
Codice	Cap. Art.	Denominazione	T				Residui al 31 Dic. S = D+L	Acce./Impe. al 31 Dic. T = E+M	
Categoria 11° - Oneri tributari									
311010	31101	Imposte e tasse	RS	108.525,67	108.515,67	108.515,67	0,00	108.515,67	10,00
			CP	873.786,60	770.120,44	770.120,44	102.419,34	872.539,78	1.246,82
			CS	0,00	878.636,11	878.636,11			-878.636,11
			T				102.419,34	981.055,45	
Totale categoria 11°									
			RS	108.525,67	108.515,67	108.515,67	0,00	108.515,67	10,00
			CP	873.786,60	770.120,44	770.120,44	102.419,34	872.539,78	1.246,82
			CS	0,00	878.636,11	878.636,11			-878.636,11
			T				102.419,34	981.055,45	
Categoria 12° - Poste correttive e compensative di entrate correnti									
312010	31201	Rimborsi diversi	RS	0,00	0,00	0,00	0,00	0,00	0,00
			CP	2.000,00	219,57	219,57	0,00	219,57	1.780,43
			CS	0,00	219,57	219,57			-219,57
			T				0,00	219,57	
Totale categoria 12°									
			RS	0,00	0,00	0,00	0,00	0,00	0,00
			CP	2.000,00	219,57	219,57	0,00	219,57	1.780,43
			CS	0,00	219,57	219,57			-219,57
			T				0,00	219,57	
Categoria 13° - Fondi utilizzabili esclusivamente mediante storni									
313010	31301	Fondo di riserva	RS	0,00	0,00	0,00	0,00	0,00	0,00
			CP	713.557,35	0,00	0,00	0,00	0,00	713.557,35
			CS	0,00	0,00	0,00			0,00
			T				0,00	0,00	
313020	31302	Fondo speciale riassegnazione residui perenti	RS	0,00	0,00	0,00	0,00	0,00	0,00
			CP	4.107,00	0,00	0,00	0,00	0,00	4.107,00
			CS	0,00	0,00	0,00			0,00
			T				0,00	0,00	
313030	31303	Fondo imprevidi	RS	0,00	0,00	0,00	0,00	0,00	0,00
			CP	250.000,00	0,00	0,00	0,00	0,00	250.000,00
			CS	0,00	0,00	0,00			0,00
			T				0,00	0,00	

ESERCIZIO 2014			Conto Consuntivo						24/04/2015	
			Stanziam. Definitivi di Bilancio	Conto del Tesoriere		Determinazioni del Consiglio			Minori Residui Economiche	
				Riscossioni/Pagamenti		Riscossioni/Pagamenti	Residui da riportare	Accertamenti/Impegni		
PARTE SECONDA: SPESA			RS Residui A	Residui B	Residui C	Residui D	Residui E = C+D	F = (+/-)A-E		
			CP Competenza G	Competenza H	Competenza I	Competenza L	Competenza M = I+L	N = (+/-)G-M		
			CS Cassa O	Cassa P	Cassa Q			R = (+/-)O-Q		
Codice	Cap. Art.	Denominazione	T				Residui al 31 Dic. S = D+L	Acce./Impe. al 31 Dic. T = E+M		
313040	31304	Fondo di riserva per la n/r OGS Explora	RS	0,00	0,00	0,00	0,00	0,00	0,00	
			CP	0,00	0,00	0,00	0,00	0,00	0,00	
			CS	0,00	0,00	0,00			0,00	
			T				0,00	0,00		
313050	31305	Fondo speciale per rinnovi contrattuali in corso	RS	0,00	0,00	0,00	0,00	0,00	0,00	
			CP	0,00	0,00	0,00	0,00	0,00	0,00	
			CS	0,00	0,00	0,00			0,00	
			T				0,00	0,00		
313060	31306	Fondo di accantonamento quote TFR/TFS di personale proveniente da altri Enti	RS	0,00	0,00	0,00	0,00	0,00	0,00	
			CP	62.309,95	0,00	0,00	0,00	0,00	62.309,95	
			CS	0,00	0,00	0,00			0,00	
			T				0,00	0,00		
313070	31307	Fondo Svalutazione crediti	RS	0,00	0,00	0,00	0,00	0,00	0,00	
			CP	547.992,88	0,00	0,00	0,00	0,00	547.992,88	
			CS	0,00	0,00	0,00			0,00	
			T				0,00	0,00		
		Totale categoria 13°	RS	0,00	0,00	0,00	0,00	0,00	0,00	
			CP	1.577.967,18	0,00	0,00	0,00	0,00	1.577.967,18	
			CS	0,00	0,00	0,00			0,00	
			T				0,00	0,00		
		Categoria 14° - Spese non classificabili in altre voci								
314010	31401	Spese varie non classificabili in altri capitoli di spesa	RS	14.761,70	10.566,31	10.566,31	0,00	10.566,31	4.195,39	
			CP	50.025,00	33.401,33	33.401,33	15.938,54	49.339,87	685,13	
			CS	0,00	43.967,64	43.967,64			-43.967,64	
			T				15.938,54	59.906,18		
		Totale categoria 14°	RS	14.761,70	10.566,31	10.566,31	0,00	10.566,31	4.195,39	
			CP	50.025,00	33.401,33	33.401,33	15.938,54	49.339,87	685,13	
			CS	0,00	43.967,64	43.967,64			-43.967,64	
			T				15.938,54	59.906,18		
		TOTALE TITOLO III	RS	2.020.127,78	1.186.702,94	1.186.702,94	703.328,30	1.890.031,24	130.096,54	
			CP	5.158.660,39	2.143.187,68	2.143.187,68	1.049.535,73	3.192.723,41	1.965.936,98	
			CS	0,00	3.329.890,62	3.329.890,62			-3.329.890,62	
			T				1.752.864,03	5.082.754,65		

ESERCIZIO 2014			Conto Consuntivo						24/04/2015		
			Stanziamenti Definitivi di Bilancio		Conto del Tesoriere		Determinazioni del Consiglio			Minori Residui Economie	
					Riscossioni/Pagamenti		Riscossioni/Pagamenti	Residui da riportare	Accertamenti/Impegni		
PARTE SECONDA: SPESA			RS	Residui A	Residui B	Residui C	Residui D	Residui E = C+D	F = (+/-)A-E		
			CP	Competenza G	Competenza H	Competenza I	Competenza L	Competenza M = I+L	N = (+/-)G-M		
			CS	Cassa O	Cassa P	Cassa Q			R = (+/-)O-Q		
Codice	Cap. Art.	Denominazione	T				Residui al 31 Dic. S = D+L	Acce./Impe. al 31 Dic. T = E+M			

TITOLO IV - SPESE CORRENTI PER L'ESECUZIONE DI PROGRAMMI DI RICERCA ISTITUZIONALI
 Categoria 15° - Programmi di ricerca del Dip. GDL

419010	1901	Programmi di ricerca istituzionali del Dip. GDL - per cambio numerazione	RS	0,00	0,00	0,00	0,00	0,00	0,00	0,00	
			CP	0,00	0,00	0,00	0,00	0,00	0,00	0,00	
			CS	0,00	0,00	0,00	0,00			0,00	
			T					0,00	0,00	0,00	
415010	41501	INDENNITA' E RIMBORSI SPESE DI MISSIONE PERSONALE SEZIONE GEO - EX GDL	RS	27.962,52	596,92	596,92	15.241,79	15.838,71	12.123,81		
			CP	0,00	0,00	0,00	0,00	0,00	0,00		
			CS	0,00	596,92	596,92			-596,92		
			T				15.241,79	15.838,71			
415020	41502	Spese per programmi di ricerca istituzionale della sezione GEO - EX GDL	RS	1.929.456,81	622.389,50	622.389,50	1.074.690,46	1.697.079,96	232.376,85		
			CP	1.189.591,24	218.321,85	218.321,85	796.026,48	1.014.348,33	175.242,91		
			CS	0,00	840.711,35	840.711,35			-840.711,35		
			T				1.870.716,94	2.711.428,29			
		Totale categoria 15°	RS	1.957.419,33	622.986,42	622.986,42	1.089.932,25	1.712.918,67	244.500,66		
			CP	1.189.591,24	218.321,85	218.321,85	796.026,48	1.014.348,33	175.242,91		
			CS	0,00	841.308,27	841.308,27			-841.308,27		
			T				1.885.958,73	2.727.267,00			
Categoria 16° - Programmi di ricerca dei Dip. OGA e BIO											
416010	41601	Indennità e rimborsi spese di missione della sezione OCE - EX OGA	RS	10.151,25	2.091,80	2.091,80	5.402,95	7.494,75	2.656,50		
			CP	0,00	0,00	0,00	0,00	0,00	0,00		
			CS	0,00	2.091,80	2.091,80			-2.091,80		
			T				5.402,95	7.494,75			
416020	41602	Spese per programmi di ricerca istituzionale della sezione OCE - EX OGA	RS	3.746.222,65	1.110.535,67	1.110.535,67	2.008.399,23	3.118.934,90	627.287,75		
			CP	3.518.484,14	319.432,35	319.432,35	3.115.067,38	3.434.499,73	83.984,41		
			CS	0,00	1.429.968,02	1.429.968,02			-1.429.968,02		
			T				5.123.466,61	6.553.434,63			
416030	41603	Indennità e rimborsi spese di missione personale della sezione OCE - EX BIO	RS	208,17	0,00	0,00	0,00	0,00	208,17		
			CP	0,00	0,00	0,00	0,00	0,00	0,00		
			CS	0,00	0,00	0,00			0,00		
			T				0,00	0,00			

ESERCIZIO 2014			Conto Consuntivo						24/04/2015	
Codice	Cap. Art.	Denominazione	RS	Stanziam. Definitivi di Bilancio	Conto del Tesoriere		Determinazioni del Consiglio			Minori Residui Economie
					Riscossioni/Pagamenti	Riscossioni/Pagamenti	Residui da riportare	Accertamenti/Impegni		
				Residui A	Residui B	Residui C	Residui D	Residui E = C+D	F = (+/-)A-E	
			CP	Competenza G	Competenza H	Competenza I	Competenza L	Competenza M = I+L	N = (+/-)G-M	
			CS	Cassa O	Cassa P	Cassa Q			R = (+/-)O-Q	
			T				Residui al 31 Dic. S = D+L	Acce./Impe. al 31 Dic. T = E+M		
41604	41604	Spese per programmi di ricerca istituzionale dipartimento della sezione OCE - EX BIO	RS	197.724,45	87.073,40	87.073,40	92.108,36	179.181,76	18.542,69	
			CP	0,00	0,00	0,00	0,00	0,00	0,00	
			CS	0,00	87.073,40	87.073,40			-87.073,40	
			T				92.108,36	179.181,76		
		Totale categoria 16°	RS	3.954.306,52	1.199.700,87	1.199.700,87	2.105.910,54	3.305.611,41	648.695,11	
			CP	3.518.484,14	319.432,35	319.432,35	3.115.067,38	3.434.499,73	83.984,41	
			CS	0,00	1.519.133,22	1.519.133,22			-1.519.133,22	
			T				5.220.977,92	6.740.111,14		
		Categoria 17° - Programmi di ricerca del Dip. CRS								
417010	41701	Indennità e rimborsi spese di missione personale della sezione CRS	RS	333,47	0,00	0,00	333,47	333,47	0,00	
			CP	0,00	0,00	0,00	0,00	0,00	0,00	
			CS	0,00	0,00	0,00			0,00	
			T				333,47	333,47		
41702	41702	Spese per programmi di ricerca istituzionale della sezione CRS	RS	459.629,30	214.349,82	214.349,82	66.370,35	280.720,17	178.909,13	
			CP	535.547,66	45.117,52	45.117,52	433.230,14	478.347,66	57.200,00	
			CS	0,00	259.467,34	259.467,34			-259.467,34	
			T				499.600,49	759.067,83		
		Totale categoria 17°	RS	459.962,77	214.349,82	214.349,82	66.703,82	281.053,64	178.909,13	
			CP	535.547,66	45.117,52	45.117,52	433.230,14	478.347,66	57.200,00	
			CS	0,00	259.467,34	259.467,34			-259.467,34	
			T				499.933,96	759.401,30		
		Categoria 18° - Programmi di ricerca del Dip. RIMA								
418010	41801	Indennità e rimborsi spese missione personale della sezione IRI - EX RIMA	RS	810,23	810,23	810,23	0,00	810,23	0,00	
			CP	0,00	0,00	0,00	0,00	0,00	0,00	
			CS	0,00	810,23	810,23			-810,23	
			T				0,00	810,23		
418020	41802	Spese per programmi di ricerca istituzionale del dipartimento della sezione IRI - EX RIMA	RS	619.398,98	147.903,80	147.903,80	169.537,68	317.441,48	301.957,50	
			CP	671.384,14	27.867,53	27.867,53	512.568,22	540.435,75	130.948,39	
			CS	0,00	175.771,33	175.771,33			-175.771,33	
			T				682.105,90	857.877,23		
418030	41803	Spese per la gestione armatoriale n/r OGS Explora ricerca della sezione IRI - EX RIMA	RS	26.688,58	26.688,58	26.688,58	0,00	26.688,58	0,00	
			CP	2.055.000,00	1.527.793,88	1.527.793,88	527.206,12	2.055.000,00	0,00	
			CS	0,00	1.554.482,46	1.554.482,46			-1.554.482,46	
			T				527.206,12	2.081.688,58		

ESERCIZIO 2014			Conto Consuntivo						24/04/2015
			Stanziamenti Definitivi di Bilancio	Conto del Tesoriere		Determinazioni del Consiglio			Minori Residui Economie
			Riscossioni/Pagamenti		Riscossioni/Pagamenti	Residui da riportare	Accertamenti/Impegni		
PARTE SECONDA: SPESA			Residui A	Residui B	Residui C	Residui D	Residui E = C+D	F = (+/-)A-E	
			Competenza G	Competenza H	Competenza I	Competenza L	Competenza M = I+L	N = (+/-)G-M	
			Cassa O	Cassa P	Cassa Q			R = (+/-)O-Q	
Codice	Cap. Art.	Denominazione	T				Residui al 31 Dic. S = D+L	Acce./Impe. al 31 Dic. T = E+M	
Totale categoria 18°			RS 646.897,79	175.402,61	175.402,61	169.537,68	344.940,29	301.957,50	
			CP 2.726.384,14	1.555.661,41	1.555.661,41	1.039.774,34	2.595.435,75	130.948,39	
			CS 0,00	1.731.064,02	1.731.064,02			-1.731.064,02	
			T			1.209.312,02	2.940.376,04		
Categoria 19° - Programmi di ricerca delle Strutture Tecniche di Servizio									
419010	41901	Indennità e rimborsi spese di missione personale PECIB	RS 1.950,98	0,00	0,00	1.950,98	1.950,98	0,00	
			CP 0,00	0,00	0,00	0,00	0,00	0,00	
			CS 0,00	0,00	0,00			0,00	
			T			1.950,98	1.950,98		
419020	41902	Spese per materiali di consumo, prestazioni di servizi, borse di studio, assegni di ricerca e collaborazioni Dip.PECIB	RS 13.624,87	50,00	50,00	13.574,87	13.624,87	0,00	
			CP 0,00	0,00	0,00	0,00	0,00	0,00	
			CS 0,00	50,00	50,00			-50,00	
			T			13.574,87	13.624,87		
Totale categoria 19°			RS 15.575,85	50,00	50,00	15.525,85	15.575,85	0,00	
			CP 0,00	0,00	0,00	0,00	0,00	0,00	
			CS 0,00	50,00	50,00			-50,00	
			T			15.525,85	15.575,85		
TOTALE TITOLO IV			RS 7.034.162,26	2.212.489,72	2.212.489,72	3.447.610,14	5.660.099,86	1.374.062,40	
			CP 7.970.007,18	2.138.533,13	2.138.533,13	5.384.098,34	7.522.631,47	447.375,71	
			CS 0,00	4.351.022,85	4.351.022,85			-4.351.022,85	
			T			8.831.708,48	13.182.731,33		

ESERCIZIO 2014			Conto Consuntivo						24/04/2015	
PARTE SECONDA: SPESA			RS	Stanziamenti Definitivi di Bilancio	Conto del Tesoriere		Determinazioni del Consiglio			Minori Residui Economie
					Riscossioni/Pagamenti		Riscossioni/Pagamenti	Residui da riportare	Accertamenti/Impegni	
Codice	Cap. Art.	Denominazione	T	Residui A	Residui B	Residui C	Residui D	Residui E = C+D	F = (+/-)A-E	
			CP	Competenza G	Competenza H	Competenza I	Competenza L	Competenza M = I+L	N = (+/-)G-M	
			CS	Cassa O	Cassa P	Cassa Q			R = (+/-)O-Q	
			T				Residui al 31 Dic. S = D+L	Acce./Impe. al 31 Dic. T = E+M		

TITOLO V - SPESE CORRENTI PER L'ESECUZIONE DI ATTIVITA'
DI SERVIZIO E DI RICERCA FINALIZZATA
Categoria 20° - Attività di servizio del Dip. GDL

520010	52001	Indennità e rimborsi spese della sezione GEO - EX GDL	RS	14.653,97	2.597,27	2.597,27	8.731,21	11.328,48	3.325,49
			CP	0,00	0,00	0,00	0,00	0,00	0,00
			CS	0,00	2.597,27	2.597,27			-2.597,27
			T				8.731,21	11.328,48	
520020	52002	Spese per svolgimento di attività di servizio della sezione GEO - EX GDL	RS	133.721,26	31.851,84	31.851,84	69.708,98	101.560,82	32.160,44
			CP	202.930,49	270,00	270,00	2.649,00	2.919,00	200.011,49
			CS	0,00	32.121,84	32.121,84			-32.121,84
			T				72.357,98	104.479,82	
520030	52003	Indennità e rimborsi spese di missione personale per attività di ricerca finalizzata della sezione GEO - EX GDL	RS	24.762,73	0,00	0,00	12.035,46	12.035,46	12.727,27
			CP	0,00	0,00	0,00	0,00	0,00	0,00
			CS	0,00	0,00	0,00			0,00
			T				12.035,46	12.035,46	
520040	52004	Spese per programmi di ricerca finalizzata della sezione GEO - EX GDL	RS	292.491,90	60.188,54	60.188,54	113.459,85	173.648,39	118.843,51
			CP	213.370,24	1.010,47	1.010,47	118.968,78	119.979,25	93.390,99
			CS	0,00	61.199,01	61.199,01			-61.199,01
			T				232.428,63	293.627,64	
		Totale categoria 20°	RS	465.629,86	94.637,65	94.637,65	203.935,50	298.573,15	167.056,71
			CP	416.300,73	1.280,47	1.280,47	121.617,78	122.898,25	293.402,48
			CS	0,00	95.918,12	95.918,12			-95.918,12
			T				325.553,28	421.471,40	
		Categoria 21° - Attività di servizio dei Dip. OGA e BIO							
521010	52101	Indennità e rimborsi spese di missione personale della sezione OCE - EX OGA	RS	7.608,63	6.573,51	6.573,51	942,18	7.515,69	92,94
			CP	0,00	0,00	0,00	0,00	0,00	0,00
			CS	0,00	6.573,51	6.573,51			-6.573,51
			T				942,18	7.515,69	
52102	52102	Spese per svolgimento di attività di servizio della sezione OCE - EX OGA	RS	213.078,18	73.071,03	73.071,03	104.270,46	177.341,49	35.736,69
			CP	260.083,00	7.900,00	7.900,00	81.835,00	89.735,00	170.348,00
			CS	0,00	80.971,03	80.971,03			-80.971,03
			T				186.105,46	267.076,49	

ESERCIZIO 2014			Conto Consuntivo						24/04/2015	
Codice	Cap. Art.	Denominazione	RS	Stanziam. Definitivi di Bilancio	Conto del Tesoriere		Determinazioni del Consiglio			Minori Residui Economie
				A	B	C	D	E = C+D	F = (+/-)A-E	
PARTE SECONDA: SPESA			CP	Riscossioni/Pagamenti	Riscossioni/Pagamenti	Residui da riportare	Accertamenti/Impegni			
			CS	Residui	Residui	Residui	Residui	Competenza	N = (+/-)G-M	
			T	Cassa	Cassa	Cassa			R = (+/-)O-Q	
						Residui al 31 Dic. S = D+L	Acce./Impe. al 31 Dic. T = E+M			
521030	52103	Indennità e rimborsi spese di missione personale della sezione OCE - EX BIO	RS	2.247,87	0,00	0,00	2.247,87	2.247,87	0,00	
			CP	0,00	0,00	0,00	0,00	0,00	0,00	
			CS	0,00	0,00	0,00			0,00	
			T				2.247,87	2.247,87		
521040	52104	Spese per svolgimento di attività di servizio della sezione OCE - EX BIO	RS	17.705,21	6.547,80	6.547,80	11.027,37	17.575,17	130,04	
			CP	0,00	0,00	0,00	0,00	0,00	0,00	
			CS	0,00	6.547,80	6.547,80			-6.547,80	
			T				11.027,37	17.575,17		
521050	52105	Indennità e rimborsi spese di missione personale per attività di ricerca finalizzata della sezione OCE - EX OGA	RS	41,47	0,00	0,00	36,97	36,97	4,50	
			CP	0,00	0,00	0,00	0,00	0,00	0,00	
			CS	0,00	0,00	0,00			0,00	
			T				36,97	36,97		
521060	52106	Spese per programmi di ricerca finalizzata della sezione OCE - EX OGA	RS	85.036,61	46.550,81	46.550,81	15.167,25	61.718,06	23.318,55	
			CP	1.496.649,67	850.947,79	850.947,79	302.501,88	1.153.449,67	343.200,00	
			CS	0,00	897.498,60	897.498,60			-897.498,60	
			T				317.669,13	1.215.167,73		
521070	52107	Spese per programmi di ricerca finalizzata della sezione OCE - EX BIO	RS	2.300,00	0,00	0,00	2.026,86	2.026,86	273,14	
			CP	0,00	0,00	0,00	0,00	0,00	0,00	
			CS	0,00	0,00	0,00			0,00	
			T				2.026,86	2.026,86		
		Totale categoria 21°	RS	328.017,97	132.743,15	132.743,15	135.718,96	268.462,11	59.555,86	
			CP	1.756.732,67	858.847,79	858.847,79	384.336,88	1.243.184,67	513.548,00	
			CS	0,00	991.590,94	991.590,94			-991.590,94	
			T				520.055,84	1.511.646,78		
		Categoria 22° - Attività di servizio del Dip. CRS								
52201		INDENNITA' E RIMBORSI SPESE DI MISSIONE PERSONALE SEZIONE CRS	RS	1.743,31	1.043,67	1.043,67	699,64	1.743,31	0,00	
			CP	0,00	0,00	0,00	0,00	0,00	0,00	
			CS	0,00	1.043,67	1.043,67			-1.043,67	
			T				699,64	1.743,31		
52202		Spese per svolgimento di attività di servizio della sezione CRS	RS	292.276,40	109.854,92	109.854,92	97.947,77	207.802,69	84.473,71	
			CP	510.982,39	4.635,72	4.635,72	172.466,67	177.102,39	333.880,00	
			CS	0,00	114.490,64	114.490,64			-114.490,64	
			T				270.414,44	384.905,08		

ESERCIZIO 2014			Conto Consuntivo						24/04/2015	
Codice	Cap. Art.	Denominazione	RS	Stanziam. Definitivi di Bilancio	Conto del Tesoriere		Determinazioni del Consiglio			Minori Residui Economiche
				A	Riscossioni/Pagamenti		Riscossioni/Pagamenti		Residui da riportare	Accertamenti/Impegni
PARTE SECONDA: SPESA			CP	Residui	Residui	Residui	Residui	Residui	E = C+D	F = (+/-)A-E
			CS	Competenza	Competenza	Competenza	Competenza	Competenza	M = I+L	N = (+/-)G-M
			T	Cassa	Cassa	Cassa				R = (+/-)O-Q
							Residui al 31 Dic. S = D+L	Acce./Impe. al 31 Dic. T = E+M		
523030	2303	Altre spese e servizi	RS	0,00	0,00	0,00	0,00	0,00	0,00	0,00
			CP	0,00	0,00	0,00	0,00	0,00	0,00	0,00
			CS	0,00	0,00	0,00	0,00	0,00	0,00	0,00
			T				0,00	0,00		0,00
524010	52401	Spese per la stampa dei Bollettini di Geofisica ed Oceanologia	RS	959,83	959,83	959,83	0,00	959,83	0,00	0,00
			CP	20.500,00	10.869,00	10.869,00	8.444,17	19.313,17	1.186,83	1.186,83
			CS	0,00	11.828,83	11.828,83			-11.828,83	-11.828,83
			T				8.444,17	20.273,00		
524020	52402	Spese per altre pubblicazioni	RS	9.174,98	6.168,99	6.168,99	3.005,99	9.174,98	0,00	0,00
			CP	197.687,00	171.127,45	171.127,45	19.456,90	190.584,35	7.102,65	7.102,65
			CS	0,00	177.296,44	177.296,44			-177.296,44	-177.296,44
			T				22.462,89	199.759,33		
524020	52403	INDENNITA' E RIMBORSI SPESE DI MISSIONE DIP. CIPRI	RS	2.700,27	0,00	0,00	2.700,27	2.700,27	0,00	0,00
			CP	0,00	0,00	0,00	0,00	0,00	0,00	0,00
			CS	0,00	0,00	0,00			0,00	0,00
			T				2.700,27	2.700,27		0,00
52404	52404	SPESE MATERIALI DI CONSUMO, PREST. SERVIZI, BORSE STUDIO DIP. CIPRI	RS	11.158,19	2.282,10	2.282,10	7.266,19	9.548,29	1.609,90	1.609,90
			CP	0,00	0,00	0,00	0,00	0,00	0,00	0,00
			CS	0,00	2.282,10	2.282,10			-2.282,10	-2.282,10
			T				7.266,19	9.548,29		
		Totale categoria 24°	RS	23.993,27	9.410,92	9.410,92	12.972,45	22.383,37	1.609,90	1.609,90
			CP	218.187,00	181.996,45	181.996,45	27.901,07	209.897,52	8.289,48	8.289,48
			CS	0,00	191.407,37	191.407,37			-191.407,37	-191.407,37
			T				40.873,52	232.280,89		
		Categoria 25° - Imposta sul Valore Aggiunto								
525010	52501	I.V.A.	RS	92.472,99	92.472,99	92.472,99	0,00	92.472,99	0,00	0,00
			CP	1.167.678,73	396.664,74	396.664,74	219.788,68	616.453,42	551.225,31	551.225,31
			CS	0,00	489.137,73	489.137,73			-489.137,73	-489.137,73
			T				219.788,68	708.926,41		
		Totale categoria 25°	RS	92.472,99	92.472,99	92.472,99	0,00	92.472,99	0,00	0,00
			CP	1.167.678,73	396.664,74	396.664,74	219.788,68	616.453,42	551.225,31	551.225,31
			CS	0,00	489.137,73	489.137,73			-489.137,73	-489.137,73
			T				219.788,68	708.926,41		

ESERCIZIO 2014			Conto Consuntivo						24/04/2015
			Stanziamen- ti Definitivi di Bilancio	Conto del Tesoriere		Determinazioni del Consiglio			Minori Residui Economie
				Riscossioni/Pagamenti		Riscossioni/Pagamenti	Residui da riportare	Accertamenti/Impegni	
PARTE SECONDA: SPESA			RS Residui A	Residui B	Residui C	Residui D	Residui E = C+D	F = (+/-)A-E	
			CP Competenza G	Competenza H	Competenza I	Competenza L	Competenza M = I+L	N = (+/-)G-M	
			CS Cassa O	Cassa P	Cassa Q			R = (+/-)O-Q	
Codice	Cap. Art.	Denominazione	T				Residui al 31 Dic. S = D+L	Acce./Impe. al 31 Dic. T = E+M	
		TOTALE TITOLO V	RS 2.641.539,90	1.012.545,85	1.012.545,85	976.490,41	1.989.036,26	652.503,64	
			CP 7.088.532,87	2.796.584,37	2.796.584,37	1.957.583,51	4.754.167,88	2.334.364,99	
			CS 0,00	3.809.130,22	3.809.130,22			-3.809.130,22	
			T			2.934.073,92	6.743.204,14		

ESERCIZIO 2014			Conto Consuntivo						24/04/2015	
Codice	Cap. Art.	Denominazione	RS	Stanziam. Definitivi di Bilancio	Conto del Tesoriere		Determinazioni del Consiglio			Minori Residui Economie
				A	Riscossioni/Pagamenti		Riscossioni/Pagamenti		Residui da riportare	Accertamenti/Impegni
PARTE SECONDA: SPESA				Residui A	Residui B	Residui C	Residui D	Residui E = C+D	F = (+/-)A-E	
			CP	Competenza G	Competenza H	Competenza I	Competenza L	Competenza M = I+L	N = (+/-)G-M	
			CS	Cassa O	Cassa P	Cassa Q			R = (+/-)O-Q	
			T				Residui al 31 Dic. S = D+L	Acce./Impe. al 31 Dic. T = E+M		

TITOLO VI - SPESE IN CONTO CAPITALE

Categoria 26° - Acquisizione di beni di uso durevole ed opere immobiliari

626010	62601	Manutenzione straordinaria di immobili	RS	93.713,86	67.470,17	67.470,17	25.733,69	93.203,86	510,00
			CP	1.490.628,80	609,52	609,52	1.489.128,00	1.489.737,52	891,28
			CS	0,00	68.079,69	68.079,69			-68.079,69
			T				1.514.861,69	1.582.941,38	
626020	62602	Acquisizione e costruzione di immobili	RS	181.665,12	24.831,88	24.831,88	75.536,73	100.368,61	81.296,51
			CP	152.500,00	0,00	0,00	151.945,80	151.945,80	554,20
			CS	0,00	24.831,88	24.831,88			-24.831,88
			T				227.482,53	252.314,41	
		Totale categoria 26°	RS	275.378,98	92.302,05	92.302,05	101.270,42	193.572,47	81.806,51
			CP	1.643.128,80	609,52	609,52	1.641.073,80	1.641.683,32	1.445,48
			CS	0,00	92.911,57	92.911,57			-92.911,57
			T				1.742.344,22	1.835.255,79	

Categoria 27° - Acquisizione di immobilizzazioni tecniche

62701	62701	Acquisto di attrezzature scientifiche e macchinari della sezione GEO - EX GDL	RS	187.797,07	80.680,98	80.680,98	107.116,09	187.797,07	0,00
			CP	395.275,00	21.520,80	21.520,80	355.154,20	376.675,00	18.600,00
			CS	0,00	102.201,78	102.201,78			-102.201,78
			T				462.270,29	564.472,07	
627020	62702	Acquisto di attrezzature scientifiche e macchinari della sezione OCE - EX OGA	RS	317.662,62	179.350,03	179.350,03	92.642,81	271.992,84	45.669,78
			CP	842.300,00	173.100,64	173.100,64	669.199,36	842.300,00	0,00
			CS	0,00	352.450,67	352.450,67			-352.450,67
			T				761.842,17	1.114.292,84	
627030	62703	Acquisto attrezzature scientifiche e macchinari della sezione CRS	RS	119.741,69	85.430,22	85.430,22	34.311,47	119.741,69	0,00
			CP	407.953,95	15.211,64	15.211,64	369.742,31	384.953,95	23.000,00
			CS	0,00	100.641,86	100.641,86			-100.641,86
			T				404.053,78	504.695,64	
627040	62704	Acquisto di attrezzature scientifiche e macchinari del Centro di Calcolo	RS	32.199,09	32.199,09	32.199,09	0,00	32.199,09	0,00
			CP	165.000,00	28.127,40	28.127,40	66.867,79	94.995,19	70.004,81
			CS	0,00	60.326,49	60.326,49			-60.326,49
			T				66.867,79	127.194,28	

ESERCIZIO 2014			Conto Consuntivo						24/04/2015	
Codice	Cap. Art.	Denominazione	RS	Stanziam. Definitivi di Bilancio	Conto del Tesoriere		Determinazioni del Consiglio			Minori Residui Economiche
				A	Riscossioni/Pagamenti		Riscossioni/Pagamenti		Residui da riportare	
PARTE SECONDA: SPESA			CP	Residui	Residui	Residui	Residui	Residui	E = C+D	F = (+/-)A-E
			CS	Competenza	Competenza	Competenza	Competenza	Competenza	M = I+L	N = (+/-)G-M
			T	Cassa	Cassa	Cassa	Cassa			R = (+/-)O-Q
							Residui al 31 Dic. S = D+L	Acce./Impe. al 31 Dic. T = E+M		
627050	62705	Altri acquisti di impianti, attrezzature e macchinari	RS	250.680,96		137.895,99	137.895,99	112.667,47	250.563,46	117,50
			CP	70.000,00		37.361,16	37.361,16	14.579,00	51.940,16	18.059,84
			CS	0,00		175.257,15	175.257,15			-175.257,15
			T					127.246,47	302.503,62	
627060	62706	Acquisto di mobili e macchine per ufficio	RS	8.338,82		3.133,90	3.133,90	5.044,00	8.177,90	160,92
			CP	26.000,00		0,00	0,00	1.886,12	1.886,12	24.113,88
			CS	0,00		3.133,90	3.133,90			-3.133,90
			T					6.930,12	10.064,02	
627070	62707	Acquisto di libri scientifici	RS	90.975,49		0,00	0,00	90.975,49	90.975,49	0,00
			CP	35.000,00		434,42	434,42	85,83	520,25	34.479,75
			CS	0,00		434,42	434,42			-434,42
			T					91.061,32	91.495,74	
627080	62708	Acquisto, installazione di attrezzature fisse e manutenzione straordinaria naviglio costiero	RS	189.754,22		107.151,93	107.151,93	76.502,29	183.654,22	6.100,00
			CP	3.120.000,00		228.900,00	228.900,00	2.891.100,00	3.120.000,00	0,00
			CS	0,00		336.051,93	336.051,93			-336.051,93
			T					2.967.602,29	3.303.654,22	
	62709	Acquisto attrezzature scientifiche e macchinari della sezione IRI - EX RIMA	RS	96.020,84		71.223,90	71.223,90	24.796,94	96.020,84	0,00
			CP	342.200,00		79.312,20	79.312,20	208.588,39	287.900,59	54.299,41
			CS	0,00		150.536,10	150.536,10			-150.536,10
			T					233.385,33	383.921,43	
627100	62710	Acquisto di attrezzature scientifiche e macchinari della sezione OCE - EX BIO	RS	285,19		0,00	0,00	285,19	285,19	0,00
			CP	0,00		0,00	0,00	0,00	0,00	0,00
			CS	0,00		0,00	0,00			0,00
			T					285,19	285,19	
		Totale categoria 27°	RS	1.293.455,99		697.066,04	697.066,04	544.341,75	1.241.407,79	52.048,20
			CP	5.403.728,95		583.968,26	583.968,26	4.577.203,00	5.161.171,26	242.557,69
			CS	0,00		1.281.034,30	1.281.034,30			-1.281.034,30
			T					5.121.544,75	6.402.579,05	
		Categoria 28° - Partecipazione ed acquisto di valori mobiliari								
628020	62802	Acquisto di quote di partecipazione	RS	0,00		0,00	0,00	0,00	0,00	0,00
			CP	0,00		0,00	0,00	0,00	0,00	0,00
			CS	0,00		0,00	0,00			0,00
			T					0,00	0,00	

ESERCIZIO 2014			Conto Consuntivo						24/04/2015	
			Stanziamen- ti Definitivi di Bilancio	Conto del Tesoriere		Determinazioni del Consiglio			Minori Residui Economie	
				Riscossioni/Pagamenti		Riscossioni/Pagamenti	Residui da riportare	Accertamenti/Impegni		
PARTE SECONDA: SPESA			RS Residui A	Residui B	Residui C	Residui D	Residui E = C+D	F = (+/-)A-E		
			CP Competenza G	Competenza H	Competenza I	Competenza L	Competenza M = I+L	N = (+/-)G-M		
			CS Cassa O	Cassa P	Cassa Q			R = (+/-)O-Q		
Codice	Cap. Art.	Denominazione	T				Residui al 31 Dic. S = D+L	Acce./Impe. al 31 Dic. T = E+M		
Totale categoria 28°			RS 0,00	0,00	0,00	0,00	0,00	0,00	0,00	
			CP 0,00	0,00	0,00	0,00	0,00	0,00	0,00	
			CS 0,00	0,00	0,00	0,00			0,00	
			T				0,00	0,00		
Categoria 30° - Indennità di anzianità al personale cessato dal servizio										
630010	63001	Indennità di anzianità al personale a tempo indeterminato	RS 0,00	0,00	0,00	0,00	0,00	0,00	0,00	
			CP 250.000,00	75.766,51	75.766,51	75.766,51	0,00	75.766,51	174.233,49	
			CS 0,00	75.766,51	75.766,51	75.766,51			-75.766,51	
			T				0,00	75.766,51		
630020	63002	Indennità di anzianità al personale a tempo determinato	RS 32.430,29	32.430,29	32.430,29	32.430,29	0,00	32.430,29	0,00	
			CP 132.000,00	129.815,14	129.815,14	129.815,14	0,00	129.815,14	2.184,86	
			CS 0,00	162.245,43	162.245,43	162.245,43			-162.245,43	
			T				0,00	162.245,43		
Totale categoria 30°			RS 32.430,29	32.430,29	32.430,29	32.430,29	0,00	32.430,29	0,00	
			CP 382.000,00	205.581,65	205.581,65	205.581,65	0,00	205.581,65	176.418,35	
			CS 0,00	238.011,94	238.011,94	238.011,94			-238.011,94	
			T				0,00	238.011,94		
TOTALE TITOLO VI			RS 1.601.265,26	821.798,38	821.798,38	821.798,38	645.612,17	1.467.410,55	133.854,71	
			CP 7.428.857,75	790.159,43	790.159,43	790.159,43	6.218.276,80	7.008.436,23	420.421,52	
			CS 0,00	1.611.957,81	1.611.957,81	1.611.957,81			-1.611.957,81	
			T				6.863.888,97	8.475.846,78		

ESERCIZIO 2014			Conto Consuntivo						24/04/2015
			Stanziam. Definitivi di Bilancio	Conto del Tesoriere		Determinazioni del Consiglio			Minori Residui Economiche
				Riscossioni/Pagamenti		Riscossioni/Pagamenti	Residui da riportare	Accertamenti/Impegni	
PARTE SECONDA: SPESA			RS Residui A	Residui B	Residui C	Residui D	Residui E = C+D	F = (+/-)A-E	
			CP Competenza G	Competenza H	Competenza I	Competenza L	Competenza M = I+L	N = (+/-)G-M	
			CS Cassa O	Cassa P	Cassa Q			R = (+/-)O-Q	
Codice	Cap. Art.	Denominazione	T				Residui al 31 Dic. S = D+L	Acce./Impe. al 31 Dic. T = E+M	

TITOLO VII - ESTINZIONE DI MUTUI ED ANTICIPAZIONI

Categoria 31° - Rimborso di mutui

731010	73101	Rimborso di mutui	RS	0,00	0,00	0,00	0,00	0,00	0,00
			CP	195.540,20	195.540,20	195.540,20	0,00	195.540,20	0,00
			CS	0,00	195.540,20	195.540,20			-195.540,20
			T				0,00	195.540,20	
Totale categoria 31°			RS	0,00	0,00	0,00	0,00	0,00	0,00
			CP	195.540,20	195.540,20	195.540,20	0,00	195.540,20	0,00
			CS	0,00	195.540,20	195.540,20			-195.540,20
			T				0,00	195.540,20	

Categoria 33° - Estinzione di debiti diversi

733010	73301	Estinzione di debiti con Istituti di Credito	RS	0,00	0,00	0,00	0,00	0,00	0,00
			CP	0,00	0,00	0,00	0,00	0,00	0,00
			CS	0,00	0,00	0,00			0,00
			T				0,00	0,00	
Totale categoria 33°			RS	0,00	0,00	0,00	0,00	0,00	0,00
			CP	0,00	0,00	0,00	0,00	0,00	0,00
			CS	0,00	0,00	0,00			0,00
			T				0,00	0,00	
TOTALE TITOLO VII			RS	0,00	0,00	0,00	0,00	0,00	0,00
			CP	195.540,20	195.540,20	195.540,20	0,00	195.540,20	0,00
			CS	0,00	195.540,20	195.540,20			-195.540,20
			T				0,00	195.540,20	

ESERCIZIO 2014			Conto Consuntivo						24/04/2015
			Stanziam. Definitivi di Bilancio	Conto del Tesoriere		Determinazioni del Consiglio			Minori Residui Economiche
				Riscossioni/Pagamenti		Riscossioni/Pagamenti	Residui da riportare	Accertamenti/Impegni	
PARTE SECONDA: SPESA			RS Residui A	Residui B	Residui C	Residui D	Residui E = C+D	F = (+/-)A-E	
			CP Competenza G	Competenza H	Competenza I	Competenza L	Competenza M = I+L	N = (+/-)G-M	
			CS Cassa O	Cassa P	Cassa Q			R = (+/-)O-Q	
Codice	Cap. Art.	Denominazione	T				Residui al 31 Dic. S = D+L	Acce./Impe. al 31 Dic. T = E+M	
TITOLO VIII - PARTITE DI GIRO									
Categoria 34° - Spese aventi natura di partite di giro									
834010	83401	Ritenute erariali	RS 379.255,49 CP 2.800.000,00 CS 0,00 T	379.255,49 2.358.334,26 2.737.589,75	379.255,49 2.358.334,26 2.737.589,75	0,00 345.792,11	379.255,49 2.704.126,37	0,00 95.873,63 -2.737.589,75	
834020	83402	Ritenute previdenziali ed assistenziali	RS 132.780,07 CP 1.000.000,00 CS 0,00 T	132.780,07 884.801,69 1.017.581,76	132.780,07 884.801,69 1.017.581,76	0,00 130.423,88	132.780,07 1.015.225,57	0,00 -15.225,57 -1.017.581,76	
834030	83403	Depositi ed anticipi	RS 80.441,62 CP 300.000,00 CS 0,00 T	66.296,32 182.204,39 248.500,71	66.296,32 182.204,39 248.500,71	14.134,00 123.298,37	80.430,32 305.502,76	11,30 -5.502,76 -248.500,71	
834040	83404	Ritenute sindacali	RS 2.478,71 CP 25.000,00 CS 0,00 T	2.478,71 21.416,91 23.895,62	2.478,71 21.416,91 23.895,62	0,00 2.242,31	2.478,71 23.659,22	0,00 1.340,78 -23.895,62	
834050	83405	Rimborso di somme pagate per acquisto di beni di investimento per conto di società committenti	RS 44,00 CP 0,00 CS 0,00 T	0,00 0,00 0,00	0,00 0,00 0,00	44,00 0,00	44,00 0,00	0,00 0,00 0,00	
	83406	Rimborso di somme pagate per conto di società committenti	RS 151.202,95 CP 90.000,00 CS 0,00 T	17.301,23 87.064,66 104.365,89	17.301,23 87.064,66 104.365,89	117.398,24 1.358,27	134.699,47 88.422,93	16.503,48 1.577,07 -104.365,89	
834070	83407	Versamenti al Circolo Ricreativo Aziendale Lavoratori	RS 576,60 CP 8.000,00 CS 0,00 T	576,60 6.426,30 7.002,90	576,60 6.426,30 7.002,90	0,00 589,00	576,60 7.015,30	0,00 984,70 -7.002,90	
834080	83408	Restituzioni delle anticipazioni all'Ente Cassiere	RS 0,00 CP 0,00 CS 0,00 T	0,00 30.504.961,64 30.504.961,64	0,00 30.504.961,64 30.504.961,64	0,00 210,45	0,00 30.505.172,09	0,00 -30.505.172,09 -30.504.961,64	

ESERCIZIO 2014			Conto Consuntivo						24/04/2015	
			Stanziamen- ti Definitivi di Bilancio	Conto del Tesoriere		Determinazioni del Consiglio			Minori Residui Economie	
				Riscossioni/Pagamenti		Riscossioni/Pagamenti	Residui da riportare	Accertamenti/Impegni		
PARTE SECONDA: SPESA			RS Residui A	Residui B	Residui C	Residui D	Residui E = C+D	F = (+/-)A-E		
			CP Competenza G	Competenza H	Competenza I	Competenza L	Competenza M = I+L	N = (+/-)G-M		
			CS Cassa O	Cassa P	Cassa Q			R = (+/-)O-Q		
Codice	Cap. Art.	Denominazione	T				Residui al 31 Dic. S = D+L	Acce./Impe. al 31 Dic. T = E+M		
834090	83409	Anticipazioni per costruzioni immobiliari	RS	0,00	0,00	0,00	0,00	0,00	0,00	
			CP	0,00	0,00	0,00	0,00	0,00	0,00	
			CS	0,00	0,00	0,00			0,00	
			T				0,00	0,00		
834100	83410	Prestiti diretti ai dipendenti	RS	0,00	0,00	0,00	0,00	0,00	0,00	
			CP	0,00	0,00	0,00	0,00	0,00	0,00	
			CS	0,00	0,00	0,00			0,00	
			T				0,00	0,00		
834110	83411	Anticipi ai dipendenti per missione c/terzi	RS	0,00	0,00	0,00	0,00	0,00	0,00	
			CP	0,00	0,00	0,00	0,00	0,00	0,00	
			CS	0,00	0,00	0,00			0,00	
			T				0,00	0,00		
Totale categoria 34°			RS	746.779,44	598.688,42	598.688,42	131.576,24	730.264,66	16.514,78	
			CP	4.223.000,00	34.045.209,85	34.045.209,85	603.914,39	34.649.124,24	-30.426.124,24	
			CS	0,00	34.643.898,27	34.643.898,27			-34.643.898,27	
			T				735.490,63	35.379.388,90		
TOTALE TITOLO VIII			RS	746.779,44	598.688,42	598.688,42	131.576,24	730.264,66	16.514,78	
			CP	4.223.000,00	34.045.209,85	34.045.209,85	603.914,39	34.649.124,24	-30.426.124,24	
			CS	0,00	34.643.898,27	34.643.898,27			-34.643.898,27	
			T				735.490,63	35.379.388,90		
TOTALE SPESE			RS	15.587.731,59	6.628.601,93	6.628.601,93	6.634.564,45	13.263.166,38	2.324.565,21	
			CP	45.978.810,30	54.386.683,99	54.386.683,99	16.285.688,68	70.672.372,67	-24.693.562,37	
			CS	0,00	61.015.285,92	61.015.285,92			-61.015.285,92	
			T				22.920.253,13	83.935.539,05		

5.D Residui passivi

GIORNALE DEI RESIDUI - SPESA

IST. NAZ. DI OCEAN. E GEOF. SPER. - OGS

Pag. 1

ESERCIZIO 2014

24/04/2015

Cap/Art	Descrizione	EPF	Residuo totale	Impegni	Mandati	Prescritto	Perente	Insussistente	Note
10101 0	Indennità di carica al Presidente	11	4.200,00	4.200,00	0,00	0,00	0,00	4.200,00	
		TOT	4.200,00	4.200,00	0,00	0,00	0,00	4.200,00	
10102 0	Compensi, indennita' e rimborsi ai componenti il Consiglio di Amministrazione	11	3.858,80	3.858,80	0,00	0,00	0,00	0,00	
		13	1.307,68	1.307,68	1.169,54	0,00	0,00	138,14	
		TOT	5.166,48	5.166,48	1.169,54	0,00	0,00	138,14	
10103 0	Compensi, indennita' e rimborsi ai componenti il Collegio dei Revisori	12	1.145,90	1.145,90	0,00	0,00	0,00	0,00	
		13	4.873,18	4.873,18	4.641,49	0,00	0,00	231,69	
		TOT	6.019,08	6.019,08	4.641,49	0,00	0,00	231,69	
10104 0	Compensi, indennita' e rimborsi ai componenti il Consiglio Scientifico ed il CIVR - CIV	11	27,00	27,00	0,00	0,00	0,00	0,00	
		12	7.946,71	7.946,71	0,00	0,00	0,00	0,00	
		13	9.382,60	9.382,60	9.226,60	0,00	0,00	156,00	
		TOT	17.356,31	17.356,31	9.226,60	0,00	0,00	156,00	
10105 0	Missioni e rimborsi spese al Presidente	13	2.484,48	2.484,48	2.023,93	0,00	0,00	460,55	
		TOT	2.484,48	2.484,48	2.023,93	0,00	0,00	460,55	
10106 0	Spese di funzionamento degli organi istituzionali	13	97,40	97,40	54,20	0,00	0,00	43,20	
		TOT	97,40	97,40	54,20	0,00	0,00	43,20	
20201 0	Stipendio ed altri assegni fissi al Direttore	12	11.490,00	11.490,00	0,00	0,00	0,00	11.490,00	
		13	5.000,00	5.000,00	5.000,00	0,00	0,00	0,00	
		TOT	16.490,00	16.490,00	5.000,00	0,00	0,00	11.490,00	
20202 0	Indennita' di missione e rimborsi spese al Direttore	13	1.643,26	1.643,26	1.506,06	0,00	0,00	137,20	
		TOT	1.643,26	1.643,26	1.506,06	0,00	0,00	137,20	
20303 1	Trattamento accessorio personale tempo indeterminato IV - VIII	11	87,40	87,40	0,00	0,00	0,00	0,00	
		12	117.417,29	117.417,29	109.219,76	0,00	0,00	0,00	
		13	239.414,58	239.414,58	81.487,48	0,00	0,00	0,00	
		TOT	356.919,27	356.919,27	190.707,24	0,00	0,00	0,00	

GIORNALE DEI RESIDUI - SPESA

IST. NAZ. DI OCEAN. E GEOF. SPER. - OGS

Pag. 2

ESERCIZIO 2014

24/04/2015

Cap/Art	Descrizione	EPF	Residuo totale	Impegni	Mandati	Prescritto	Perente	Insussistente	Note
20304 1	Trattamento accessorio ricercatori tecnologi tempo indeterminato I - III	05	8.517,50	8.517,50	0,00	0,00	0,00	0,00	
		10	1.922,44	1.922,44	0,00	0,00	0,00	0,00	
		11	34.525,92	34.525,92	0,00	0,00	0,00	0,00	
		12	13.222,87	13.222,87	0,00	0,00	0,00	0,00	
		13	39.466,01	39.466,01	4.715,00	0,00	0,00	0,00	
		TOT	97.654,74	97.654,74	4.715,00	0,00	0,00	0,00	
20305 0	Oneri previdenziali ed assistenziali a carico dell'Ente personale di ruolo e non	13	334.985,34	334.985,34	334.985,34	0,00	0,00	0,00	
		TOT	334.985,34	334.985,34	334.985,34	0,00	0,00	0,00	
20307 1	Ripartizione utili prestazioni per. terzi - art. 28 DPR 568/1987	09	10.305,24	10.305,24	0,00	0,00	0,00	0,00	
		11	87.249,98	87.249,98	7.611,76	0,00	0,00	0,00	
		12	236.274,49	236.274,49	170.400,51	0,00	0,00	0,00	
		13	250.526,76	250.526,76	0,00	0,00	0,00	0,00	
		TOT	584.356,47	584.356,47	178.012,27	0,00	0,00	0,00	
20308 0	Spese per somministrazione di pasti-mensa	13	24.502,40	24.502,40	24.502,40	0,00	0,00	0,00	
		TOT	24.502,40	24.502,40	24.502,40	0,00	0,00	0,00	
20309 0	Indennità di risultato	12	22.864,00	22.864,00	14.115,20	0,00	0,00	0,00	
		13	14.115,01	14.115,01	13.762,32	0,00	0,00	0,00	
		TOT	36.979,01	36.979,01	27.877,52	0,00	0,00	0,00	
20310 1	Formazione ed aggiornamento personale	11	400,00	400,00	0,00	0,00	0,00	0,00	
		13	2.384,36	2.384,36	1.358,00	0,00	0,00	676,36	
		TOT	2.784,36	2.784,36	1.358,00	0,00	0,00	676,36	
20312 1	Formazione ed aggiornamento del personale dirigenziale	13	50,00	50,00	0,00	0,00	0,00	0,00	
		TOT	50,00	50,00	0,00	0,00	0,00	0,00	
20314 1	Fondo ex art. 19 CCNL comparto EPR	10	2.589,54	2.589,54	0,00	0,00	0,00	0,00	
		11	6.690,00	6.690,00	4.050,00	0,00	0,00	0,00	
		12	6.731,46	6.731,46	0,00	0,00	0,00	0,00	
		13	21.656,36	21.656,36	0,00	0,00	0,00	0,00	
		TOT	37.667,36	37.667,36	4.050,00	0,00	0,00	0,00	

GIORNALE DEI RESIDUI - SPESA

IST. NAZ. DI OCEAN. E GEOF. SPER. - OGS

Pag. 3

ESERCIZIO 2014

24/04/2015

Cap/Art	Descrizione	EPF	Residuo totale	Impegni	Mandati	Prescritto	Perente	Insussistente	Note
20403 0	SPESE PER PERSONALE NON DIPENDENTE	10	1.419,96	1.419,96	0,00	0,00	0,00	0,00	
		12	3.862,60	3.862,60	0,00	0,00	0,00	0,00	
		13	2.671,40	2.671,40	0,00	0,00	0,00	0,00	
		TOT	7.953,96	7.953,96	0,00	0,00	0,00	0,00	
20404 0	Oneri previdenziali ed assistenziali a carico dell'Ente al personale non ruolo	13	6.547,03	6.547,03	6.547,03	0,00	0,00	0,00	
		TOT	6.547,03	6.547,03	6.547,03	0,00	0,00	0,00	
30601 1	Indennità e rimborsi spese missione al personale per attività istituzionale	12	431,63	431,63	431,63	0,00	0,00	0,00	
		13	1.664,59	1.664,59	1.082,99	0,00	0,00	581,60	
		TOT	2.096,22	2.096,22	1.514,62	0,00	0,00	581,60	
30601 2	Indennità e rimborsi spese missione al personale per attività istituzionali - Commessa 1230 - Collaborazioni	05	117,35	117,35	117,35	0,00	0,00	0,00	
		TOT	117,35	117,35	117,35	0,00	0,00	0,00	
30601 7	Missioni struttura PECIB commessa 1233 INCACO2	07	16,53	16,53	0,00	0,00	0,00	0,00	
		TOT	16,53	16,53	0,00	0,00	0,00	0,00	
30602 0	Compensi e spese commissioni Ente	13	793,02	793,02	243,02	0,00	0,00	0,00	
		TOT	793,02	793,02	243,02	0,00	0,00	0,00	
30701 0	Spese di rappresentanza	12	109,08	109,08	0,00	0,00	0,00	0,00	
		TOT	109,08	109,08	0,00	0,00	0,00	0,00	
30702 0	Fitto locali	12	8.641,56	8.641,56	8.641,56	0,00	0,00	0,00	
		13	4.692,30	4.692,30	4.692,30	0,00	0,00	0,00	
		TOT	13.333,86	13.333,86	13.333,86	0,00	0,00	0,00	
30703 1	Manutenzione, custodia e pulizia locali ed impianti - amministrazione	10	10.000,00	10.000,00	10.000,00	0,00	0,00	0,00	
		12	1.344,80	1.344,80	0,00	0,00	0,00	1.344,80	
		13	20.290,91	20.290,91	20.240,49	0,00	0,00	50,42	
		TOT	31.635,71	31.635,71	30.240,49	0,00	0,00	1.395,22	
30703 2	Manutenzione, custodia e pulizia locali ed impianti - servizi tecnici	12	6.728,05	6.728,05	3.896,68	0,00	0,00	0,00	
		13	11.160,05	11.160,05	5.538,05	0,00	0,00	0,00	
		TOT	17.888,10	17.888,10	9.434,73	0,00	0,00	0,00	

GIORNALE DEI RESIDUI - SPESA

IST. NAZ. DI OCEAN. E GEOF. SPER. - OGS

Pag. 4

ESERCIZIO 2014

24/04/2015

Cap/Art	Descrizione	EPF	Residuo totale	Impegni	Mandati	Prescritto	Perente	Insussistente	Note
30704 1	Spese postali, telegrafiche e telefoniche - Servizi tecnici	13	103,50	103,50	103,50	0,00	0,00	0,00	
		TOT	103,50	103,50	103,50	0,00	0,00	0,00	
30705 0	Spese per l'energia elettrica, acqua e gas	13	48.373,49	48.373,49	48.373,49	0,00	0,00	0,00	
		TOT	48.373,49	48.373,49	48.373,49	0,00	0,00	0,00	
30706 1	Spese materiali di consumo	13	13.900,43	13.900,43	11.805,65	0,00	0,00	1.294,35	
		TOT	13.900,43	13.900,43	11.805,65	0,00	0,00	1.294,35	
30708 0	Premi di assicurazione	13	3.160,98	3.160,98	255,00	0,00	0,00	0,00	
		TOT	3.160,98	3.160,98	255,00	0,00	0,00	0,00	
30709 0	Trasporti, facchinaggi e spese doganali	13	2.450,25	2.450,25	1.504,15	0,00	0,00	946,10	
		TOT	2.450,25	2.450,25	1.504,15	0,00	0,00	946,10	
30710 0	Spese per gestione automezzi di servizio	13	7.144,49	7.144,49	6.784,92	0,00	0,00	0,00	
		TOT	7.144,49	7.144,49	6.784,92	0,00	0,00	0,00	
30712 0	Spese per carburanti	13	7.725,68	7.725,68	7.725,68	0,00	0,00	0,00	
		TOT	7.725,68	7.725,68	7.725,68	0,00	0,00	0,00	
30713 1	Spese per consulenze, liti, arbitraggi ed incarichi professionali	12	5.409,36	5.409,36	0,00	0,00	0,00	0,00	
		TOT	5.409,36	5.409,36	0,00	0,00	0,00	0,00	
30713 3	Spese per consulenze, liti, arbitraggi ed incarichi professionali - Commessa 1223 - CNR IRPI	06	532,31	532,31	0,00	0,00	0,00	532,31	
		TOT	532,31	532,31	0,00	0,00	0,00	532,31	
30713 10	Spese varie ufficio, cancelleria e software gestionale cCOMM. 1230	07	900,00	900,00	0,00	0,00	0,00	0,00	
		TOT	900,00	900,00	0,00	0,00	0,00	0,00	
30714 1	Spese per la promozione dell'Ente e pubblicita' L.67/87	13	5.651,60	5.651,60	2.706,66	0,00	0,00	2.944,94	
		TOT	5.651,60	5.651,60	2.706,66	0,00	0,00	2.944,94	
30717 0	Spese per manutenzione e noleggio apparecchiature informatiche	13	5.164,24	5.164,24	5.152,17	0,00	0,00	0,00	
		TOT	5.164,24	5.164,24	5.152,17	0,00	0,00	0,00	

GIORNALE DEI RESIDUI - SPESA

IST. NAZ. DI OCEAN. E GEOF. SPER. - OGS

Pag. 5

ESERCIZIO 2014

24/04/2015

Cap/Art	Descrizione	EPF	Residuo totale	Impegni	Mandati	Prescritto	Perente	Insussistente	Note
30718 0	Spese per l'acquisizione e noleggio di software in licenza d'uso	11	30.000,00	30.000,00	0,00	0,00	0,00	0,00	
		13	27.186,84	27.186,84	27.186,84	0,00	0,00	0,00	
		TOT	57.186,84	57.186,84	27.186,84	0,00	0,00	0,00	
30719 0	Spese per canoni per la trasmissione dati	13	29.554,00	29.554,00	29.554,00	0,00	0,00	0,00	
		TOT	29.554,00	29.554,00	29.554,00	0,00	0,00	0,00	
30720 0	Spese per noleggio e manutenzione di macchine fotocopiatrici	12	110,56	110,56	0,00	0,00	0,00	110,56	
		13	4.153,81	4.153,81	4.015,80	0,00	0,00	138,01	
		TOT	4.264,37	4.264,37	4.015,80	0,00	0,00	248,57	
30722 0	SPESE PER SMALTIMENTO RIFIUTI	13	3.442,09	3.442,09	3.360,31	0,00	0,00	0,00	
		TOT	3.442,09	3.442,09	3.360,31	0,00	0,00	0,00	
30801 0	SPESE PER PARTECIPAZIONE A CONSORZI E ASSOCIAZIONI	11	3.000,00	3.000,00	0,00	0,00	0,00	0,00	
		12	3.750,00	3.750,00	0,00	0,00	0,00	0,00	
		TOT	6.750,00	6.750,00	0,00	0,00	0,00	0,00	
30803 1	Collaborazioni scientifiche nazionali ed internazionali	10	1.097,20	1.097,20	0,00	0,00	0,00	507,20	
		11	584.180,27	584.180,27	340.213,65	0,00	0,00	103.762,35	
		12	453.079,98	453.079,98	266.999,98	0,00	0,00	0,00	
		13	250.000,00	250.000,00	0,00	0,00	0,00	0,00	
		TOT	1.288.357,45	1.288.357,45	607.213,63	0,00	0,00	104.269,55	
30803 3	Collaborazioni scientifiche nazionali ed internazionali - Commessa 1030 - ICTP	13	2.286,84	2.286,84	2.286,84	0,00	0,00	0,00	
		TOT	2.286,84	2.286,84	2.286,84	0,00	0,00	0,00	
30803 7	Spese per missioni internazionali - commessa 1000	11	12,32	12,32	0,00	0,00	0,00	12,32	
		TOT	12,32	12,32	0,00	0,00	0,00	12,32	
30803 21	Collaborazioni scientifiche nazionali ed internazionali - Commessa 1231	07	14.649,00	14.649,00	0,00	0,00	0,00	1.526,80	
		TOT	14.649,00	14.649,00	0,00	0,00	0,00	1.526,80	

GIORNALE DEI RESIDUI - SPESA

IST. NAZ. DI OCEAN. E GEOF. SPER. - OGS

Pag.

6

ESERCIZIO 2014

24/04/2015

Cap/Art	Descrizione	EPF	Residuo totale	Impegni	Mandati	Prescritto	Perente	Insussistente	Note
30804 1	SPESE A SOSTEGNO E VALORIZZAZIONE DI INIZIATIVE ED ATTIVITA' DI RICERCA	08	1.240,00	1.240,00	0,00	0,00	0,00	1.240,00	
		11	871,58	871,58	0,00	0,00	0,00	365,85	
		12	1.431,91	1.431,91	1.000,00	0,00	0,00	239,06	
		13	71.134,27	71.134,27	52.506,33	0,00	0,00	955,31	
		TOT	74.677,76	74.677,76	53.506,33	0,00	0,00	2.800,22	
30806 1	Spese per l'allestimento e partecipazione a mostre ed esposizioni	11	416,80	416,80	0,00	0,00	0,00	338,80	
		13	199,68	199,68	199,65	0,00	0,00	0,03	
		TOT	616,48	616,48	199,65	0,00	0,00	338,83	
30806 2	Collaborazioni scientifiche nazionali ed internazionali - Commessa 1240 - Mostre	05	420,00	420,00	0,00	0,00	0,00	420,00	
		TOT	420,00	420,00	0,00	0,00	0,00	420,00	
30807 1	Spese per organizzazione di Convegni nazionali ed internazionali per eventi promozionali	10	1.557,60	1.557,60	0,00	0,00	0,00	0,00	
		11	596,86	596,86	0,00	0,00	0,00	429,26	
		12	395,20	395,20	0,00	0,00	0,00	395,20	
		13	124,80	124,80	124,80	0,00	0,00	0,00	
		TOT	2.674,46	2.674,46	124,80	0,00	0,00	824,46	
30807 2	Spese per organizzazione di Convegni nazionali ed internazionali per eventi promozionali struttura PECIB commessa 1234 regione fvg work-risk	07	4.770,00	4.770,00	0,00	0,00	0,00	4.770,00	
		TOT	4.770,00	4.770,00	0,00	0,00	0,00	4.770,00	
30808 1	SPESE PER GLI ADEMPIMENTI IN MATERIA DI SICUREZZA DEI LAVORATORI - AMM.	10	475,74	475,74	0,00	0,00	0,00	0,00	
		11	6.382,29	6.382,29	462,76	0,00	0,00	0,00	
		12	1.670,27	1.670,27	0,00	0,00	0,00	0,00	
		13	44.747,80	44.747,80	28.827,80	0,00	0,00	0,00	
		TOT	53.276,10	53.276,10	29.290,56	0,00	0,00	0,00	
30808 2	SPESE PER GLI ADEMPIMENTI IN MATERIA DI SICUREZZA DEI LAVORATORI - SEZIONE GEO - EX GDL	09	900,00	900,00	0,00	0,00	0,00	900,00	
		11	2.000,00	2.000,00	0,00	0,00	0,00	0,00	
		13	1.590,13	1.590,13	229,47	0,00	0,00	0,00	
		TOT	4.490,13	4.490,13	229,47	0,00	0,00	900,00	
30808 3	SPESE PER GLI ADEMPIMENTI IN MATERIA DI SICUREZZA DEI LAVORATORI -SEZIONE OCE EX OGA	13	17.650,00	17.650,00	17.646,34	0,00	0,00	0,00	
		TOT	17.650,00	17.650,00	17.646,34	0,00	0,00	0,00	
30808 4	SPESE PER GLI ADEMPIMENTI IN MATERIA DI SICUREZZA DEI LAVORATORI -SEZIONE IRI EX RIMA	13	2.546,84	2.546,84	2.546,84	0,00	0,00	0,00	
		TOT	2.546,84	2.546,84	2.546,84	0,00	0,00	0,00	

GIORNALE DEI RESIDUI - SPESA

IST. NAZ. DI OCEAN. E GEOF. SPER. - OGS

Pag. 7

ESERCIZIO 2014

24/04/2015

Cap/Art	Descrizione	EPF	Residuo totale	Impegni	Mandati	Prescritto	Perente	Insussistente	Note
30809 1	Spese generali delle sezioni - GEO	13	6.039,15	6.039,15	4.243,58	0,00	0,00	198,97	
		TOT	6.039,15	6.039,15	4.243,58	0,00	0,00	198,97	
30809 2	Spese generali delle sezioni - OCE	13	20.175,51	20.175,51	18.598,16	0,00	0,00	1.430,85	
		TOT	20.175,51	20.175,51	18.598,16	0,00	0,00	1.430,85	
30809 3	Spese generali delle sezioni - CRS	13	5.845,24	5.845,24	3.692,73	0,00	0,00	0,00	
		TOT	5.845,24	5.845,24	3.692,73	0,00	0,00	0,00	
30809 4	Spese generali delle sezioni - IRI	13	20.916,05	20.916,05	15.651,88	0,00	0,00	456,06	
		TOT	20.916,05	20.916,05	15.651,88	0,00	0,00	456,06	
30809 5	Spese generali delle sezioni - UFFICIO PROMOZIONE DELLA RICERCA	13	3.779,58	3.779,58	3.023,91	0,00	0,00	0,00	
		TOT	3.779,58	3.779,58	3.023,91	0,00	0,00	0,00	
30901 0	Trasferimenti passivi al Fondo Assistenza	12	17.665,00	17.665,00	17.665,00	0,00	0,00	0,00	
		13	88.250,00	88.250,00	88.250,00	0,00	0,00	0,00	
		TOT	105.915,00	105.915,00	105.915,00	0,00	0,00	0,00	
31002 0	Commissioni bancarie	13	39,00	39,00	39,00	0,00	0,00	0,00	
		TOT	39,00	39,00	39,00	0,00	0,00	0,00	
31101 0	Imposte e tasse	13	108.525,67	108.525,67	108.515,67	0,00	0,00	10,00	
		TOT	108.525,67	108.525,67	108.515,67	0,00	0,00	10,00	
31401 0	Spese varie non classificabili in altri capitoli di spesa	12	3.633,16	3.633,16	3.633,16	0,00	0,00	0,00	
		13	11.128,54	11.128,54	6.933,15	0,00	0,00	4.195,39	
		TOT	14.761,70	14.761,70	10.566,31	0,00	0,00	4.195,39	
41501 70	indennita' e rimborsi spese missione GDL - COMMESSA 7708	08	18,68	18,68	0,00	0,00	0,00	18,68	
		TOT	18,68	18,68	0,00	0,00	0,00	18,68	
41501 75	INDENN. E RIMB SPESE MISSIONE DIP GDL COMMESSA 7717 LASEERVEICLE	09	1,70	1,70	0,00	0,00	0,00	0,00	
		TOT	1,70	1,70	0,00	0,00	0,00	0,00	

GIORNALE DEI RESIDUI - SPESA

IST. NAZ. DI OCEAN. E GEOF. SPER. - OGS

Pag. 8

ESERCIZIO 2014

24/04/2015

Cap/Art	Descrizione	EPF	Residuo totale	Impegni	Mandati	Prescritto	Perente	Insussistente	Note
41501 82	Indennità e rimb. spese di missione dip. GDL - commessa 7523 - PRINCOREN	08	116,33	116,33	0,00	0,00	0,00	41,33	
		09	144,00	144,00	0,00	0,00	0,00	0,00	
		TOT	260,33	260,33	0,00	0,00	0,00	41,33	
41501 104	INDEN. E RIMB. SPESE MISSIONE GDL - COMMESSA 7710 - ART. 104	09	0,07	0,07	0,00	0,00	0,00	0,00	
		TOT	0,07	0,07	0,00	0,00	0,00	0,00	
41501 107	INDENNITA' E RIMBORSI SPESE AL PERSONALE GDL - COMMESSA 7611 - ART. 107 - DIGIT PLANT	09	7.307,29	7.307,29	0,00	0,00	0,00	0,00	
		TOT	7.307,29	7.307,29	0,00	0,00	0,00	0,00	
41501 164	INDENNITA' E RIMBORSO MISSIONI GDL - COMMESSA 7513 - ART. 164 - VECTOR-GEBA -	08	731,78	731,78	0,00	0,00	0,00	731,78	
		TOT	731,78	731,78	0,00	0,00	0,00	731,78	
41501 166	INDENNITA' E RIMBORSI SPESE DI MISSIONE PERSONALE GDL - COMMESSA 7303 - GEOCAPACITY - ART. 166	07	200,00	200,00	0,00	0,00	0,00	0,00	
		TOT	200,00	200,00	0,00	0,00	0,00	0,00	
41501 177	indennita' e rimborsi spese missione GDL - COMMESSA7608	08	214,95	214,95	0,00	0,00	0,00	0,00	
		TOT	214,95	214,95	0,00	0,00	0,00	0,00	
41501 179	INDENNITA' E RIMBORSI SPESE DI MISSIONE DIP. GDL - COMMESSA 7612 - ISMAR-SHALLOWS	09	247,50	247,50	0,00	0,00	0,00	0,00	
		TOT	247,50	247,50	0,00	0,00	0,00	0,00	
41501 180	INDENNITA' E RIMBORSI DI MISSIONE DIP. GDL - COMMESSA 7526 - SCAR-SALE	09	11,21	11,21	0,00	0,00	0,00	0,00	
		TOT	11,21	11,21	0,00	0,00	0,00	0,00	
41501 183	INDENNITA' MISSIONE CONTRATTI E CONTRIBUTI DI RICERCA DIPARTIMENTO GDL - COMMESSA 7629 - PIAVE	10	0,22	0,22	0,00	0,00	0,00	0,00	
		TOT	0,22	0,22	0,00	0,00	0,00	0,00	
41501 301	PROGRAMMI DI RICERCA DEL DIPARTIMENTO GDL - COMMESSA 7401 - PNRA-ASSO - INTE 2° ANNO	08	48,95	48,95	0,00	0,00	0,00	0,00	
		TOT	48,95	48,95	0,00	0,00	0,00	0,00	
41501 307	indennita' e rimborsi spese missione GDL - COMMESSA 7407 - acronimo ERICON-AB	09	2.498,16	2.498,16	0,00	0,00	0,00	0,00	
		TOT	2.498,16	2.498,16	0,00	0,00	0,00	0,00	

GIORNALE DEI RESIDUI - SPESA

IST. NAZ. DI OCEAN. E GEOF. SPER. - OGS

Pag.

9

ESERCIZIO 2014

24/04/2015

Cap/Art	Descrizione	EPF	Residuo totale	Impegni	Mandati	Prescritto	Perente	Insussistente	Note
41501 308	Indennità e rimborsi di missione Dip. GDL - Commessa 7527 acronimo ARGENTINA	09	1.499,00	1.499,00	0,00	0,00	0,00	1.499,00	
		10	0,64	0,64	0,00	0,00	0,00	0,00	
		TOT	1.499,64	1.499,64	0,00	0,00	0,00	1.499,00	
41501 309	indennita' e rimborsi spese missione GDL - COMMESSA 7408 PNRA-REL.INT.	09	410,98	410,98	150,00	0,00	0,00	0,00	
		TOT	410,98	410,98	150,00	0,00	0,00	0,00	
41501 312	INDENNITA' E RIMB. SPESE MISSIONE DIP GDL COMMESSA 7530 PRINLODOLO	10	477,18	477,18	439,23	0,00	0,00	0,00	
		TOT	477,18	477,18	439,23	0,00	0,00	0,00	
41501 403	INDENNITA' E RIMB SPESE MISSIONE PERS. GDL. - COMM. 4002	10	2,61	2,61	0,00	0,00	0,00	0,00	
		TOT	2,61	2,61	0,00	0,00	0,00	0,00	
41501 404	INDENNITA' E RIMBORSI SPESE AL PERSONALE GDL - Commessa 4014	07	51,95	51,95	0,00	0,00	0,00	0,00	
		10	1.205,01	1.205,01	0,00	0,00	0,00	1.205,01	
		TOT	1.256,96	1.256,96	0,00	0,00	0,00	1.205,01	
41501 407	INDENNITA' E RIMBORSI SPESE AL PERSONALE GDL - Commessa 6074	08	208,89	208,89	0,00	0,00	0,00	208,89	
		TOT	208,89	208,89	0,00	0,00	0,00	208,89	
41501 408	INDENNITA E RIMBORSO SPESE MISSIONE GDL - COMMESSA 7302 - ART. 408 - CO2REMOVE	07	28,72	28,72	0,00	0,00	0,00	0,00	
		09	1.662,84	1.662,84	0,00	0,00	0,00	1.478,05	
		10	5.819,75	5.819,75	0,00	0,00	0,00	5.819,75	
		TOT	7.511,31	7.511,31	0,00	0,00	0,00	7.297,80	
41501 409	INDENN. E RIMB. SPESE MISSIONE GDL - COMMESSA 7514 - SIRIPRO - ART. 409 - 2° ANNO	08	0,00	0,00	0,00	0,00	0,00	0,00	
		TOT	0,00	0,00	0,00	0,00	0,00	0,00	
41501 411	INDENNITA' MISSIONE CONTRATTI E CONTRIBUTI DI RICERCA GDL - COMMESSA 7604 - PALEOKARST - ART. 411 - 1° ANNO	09	36,63	36,63	0,00	0,00	0,00	0,00	
		TOT	36,63	36,63	0,00	0,00	0,00	0,00	
41501 412	INDENNITA MISSIONE CONTRATTI E CONTRIBUTI DI RICERCA GDL - COMMESSA 7307 - MOVECBM	07	63,73	63,73	0,00	0,00	0,00	0,00	
		08	15,95	15,95	0,00	0,00	0,00	14,93	
		TOT	79,68	79,68	0,00	0,00	0,00	14,93	

GIORNALE DEI RESIDUI - SPESA

IST. NAZ. DI OCEAN. E GEOF. SPER. - OGS

Pag. 10

ESERCIZIO 2014

24/04/2015

Cap/Art	Descrizione	EPF	Residuo totale	Impegni	Mandati	Prescritto	Perente	Insussistente	Note
41501 413	INDENNITA' E RIMBORSI SPESE MISSIONI DIP. GDL COMMESSA 7405	08	58,28	58,28	0,00	0,00	0,00	0,00	
		09	570,61	570,61	0,00	0,00	0,00	0,51	
		TOT	628,89	628,89	0,00	0,00	0,00	0,51	
41501 419	Indennità e rimborsi spese missione Dip. GDL - Commessa 7525 INGV-NORCIA	09	63,59	63,59	0,00	0,00	0,00	0,20	
		TOT	63,59	63,59	0,00	0,00	0,00	0,20	
41501 420	Indennità e rimb. spese di missione dip. GDL - commessa 7529 - PRINACCAINO	10	689,47	689,47	0,00	0,00	0,00	689,47	
		TOT	689,47	689,47	0,00	0,00	0,00	689,47	
41501 422	INDEN. E RIMBORSO SPESE MISSIONE GDL - COMMESSA 7531 - ACRONIMO MAE-CINA	10	727,45	727,45	0,00	0,00	0,00	0,00	
		TOT	727,45	727,45	0,00	0,00	0,00	0,00	
41501 456	INDENNITA' E ERIMB. SPESE MISSIONE DIP GDL COMMESSA 76060 MOONBIT	08	141,99	141,99	0,00	0,00	0,00	0,00	
		TOT	141,99	141,99	0,00	0,00	0,00	0,00	
41501 457	INDENN E RIMB SPESE MISSIONE DIP GDL COMMESSA 7607 ONICE	08	222,58	222,58	0,00	0,00	0,00	5,65	
		TOT	222,58	222,58	0,00	0,00	0,00	5,65	
41501 463	INDENNITA' E RIMBORSI SPESE MISSIONI DIP. GDL COMMESSA 7532 ACRONIMO VAJONT	10	56,31	56,31	0,00	0,00	0,00	3,41	
		TOT	56,31	56,31	0,00	0,00	0,00	3,41	
41501 500	Indennità e rimborsi spese di missione Dip. GDL - Commessa 7732 GENGEOD	10	8,69	8,69	7,69	0,00	0,00	0,00	
		TOT	8,69	8,69	7,69	0,00	0,00	0,00	
41501 503	INDENNITA' MISSIONE CONTRATTI E CONTRIBUTI DI RICERCA DIPARTIMENTO GDL - COMMESSA 7309 - ENERCITY	10	151,69	151,69	0,00	0,00	0,00	0,00	
		TOT	151,69	151,69	0,00	0,00	0,00	0,00	
41501 504	INDENNITA' E RIMBORSI SPESE AL PERSONALE GDL - Commessa 7310 - CO2-VATTENFALL	10	0,00	0,00	0,00	0,00	0,00	0,00	
		TOT	0,00	0,00	0,00	0,00	0,00	0,00	
41501 553	INDENNITA' E RIMBORSI SPESE AL PERSONALE GDL - COMMESSA 7505 - ART. 553 - APPENNINI - 2° ANNO	06	9,23	9,23	0,00	0,00	0,00	0,00	
		TOT	9,23	9,23	0,00	0,00	0,00	0,00	

GIORNALE DEI RESIDUI - SPESA

IST. NAZ. DI OCEAN. E GEOF. SPER. - OGS

Pag. 11

ESERCIZIO 2014

24/04/2015

Cap/Art	Descrizione	EPF	Residuo totale	Impegni	Mandati	Prescritto	Perente	Insussistente	Note
41501 555	COMMESSA 7727 - INGV S3AS	08	0,30	0,30	0,00	0,00	0,00	0,00	
		TOT	0,30	0,30	0,00	0,00	0,00	0,00	
41501 556	Indennità e rimborsi spese di missione dip. GDL - Commissa 7524 - PRINSIROVICH	08	29,83	29,83	0,00	0,00	0,00	0,00	
		09	2.207,78	2.207,78	0,00	0,00	0,00	407,15	
		TOT	2.237,61	2.237,61	0,00	0,00	0,00	407,15	
41501 557	INDENNITA' E RIMBORSI SPESE DI MISSIONE PERGONALE GDL COMMESSA 7626 ACRONIMO SITAR-I.R.S.	10	0,00	0,00	0,00	0,00	0,00	0,00	
		TOT	0,00	0,00	0,00	0,00	0,00	0,00	
41502 6	PROGRAMMI DI RICERCA DELLA SEZIONE GEO - EX GDL - COMMESSA 4336 - RISCS	11	6.518,45	6.518,45	4.779,36	0,00	0,00	0,00	
		12	3.680,00	3.680,00	0,00	0,00	0,00	0,00	
		TOT	10.198,45	10.198,45	4.779,36	0,00	0,00	0,00	
41502 8	PROGRAMMI DI RICERCA DELLA SEZIONE GEO - EX GDL - COMMESSA 1244 - ACRONIMO CGSEurope	12	796,51	796,51	297,94	0,00	0,00	119,81	
		13	9.680,20	9.680,20	4.679,32	0,00	0,00	0,00	
		TOT	10.476,71	10.476,71	4.977,26	0,00	0,00	119,81	
41502 81	SPESE MATERIALE DI CONSUMO SEZIONE GEO - EX GDL COMMESSA 7522 MESTRE	08	200,41	200,41	0,00	0,00	0,00	0,00	
		TOT	200,41	200,41	0,00	0,00	0,00	0,00	
41502 100	PROGRAMMI DI RICERCA DELLA SEZIONE GEO - EX GDL - COMMESSA 2000 - RITMARE	12	13.528,52	13.528,52	12.490,55	0,00	0,00	0,00	
		13	11.674,00	11.674,00	299,99	0,00	0,00	0,00	
		TOT	25.202,52	25.202,52	12.790,54	0,00	0,00	0,00	
41502 104	SPESE PER MATERIALI DI CONSUMO, SERVIZI, BORSE DI STUDIO, ASSEGNI DELLA SEZIONE GEO - EX GDL- COMM. 7710	11	1.648,12	1.648,12	1.508,12	0,00	0,00	0,00	
		TOT	1.648,12	1.648,12	1.508,12	0,00	0,00	0,00	
41502 107	SPESE PER MATERIALI DI CONSUMO, SERVIZI, BORSE DI STUDIO, ASSEGNI DELLA SEZIONE GEO - EX GDL - COMMESSA 7611 - ART. 107 - DIGIT PLANT	09	20.628,80	20.628,80	0,00	0,00	0,00	0,00	
		TOT	20.628,80	20.628,80	0,00	0,00	0,00	0,00	
41502 110	PROGRAMMI DI RICERCA DELLA SEZIONE GEO - EX GDL - COMMESSA 7740 - GENGD	12	17.668,58	17.668,58	5.903,18	0,00	0,00	147,69	
		TOT	17.668,58	17.668,58	5.903,18	0,00	0,00	147,69	

GIORNALE DEI RESIDUI - SPESA

IST. NAZ. DI OCEAN. E GEOF. SPER. - OGS

Pag. 12

ESERCIZIO 2014

24/04/2015

Cap/Art	Descrizione	EPF	Residuo totale	Impegni	Mandati	Prescritto	Perente	Insussistente	Note
41502 165	SPESE MATERIALE DI CONSUMO SEZIONE GEO - EX GDL - COMMESSA 7403	05	0,00	0,00	0,00	0,00	0,00	0,00	
		06	0,00	0,00	0,00	0,00	0,00	0,00	
		TOT	0,00	0,00	0,00	0,00	0,00	0,00	
41502 166	SPESE MATERIALE DI CONSUMO SEZIONE GEO - EX GDL - COMMESSA 7303 - GEOCAPACITY - ART. 166	08	0,60	0,60	0,00	0,00	0,00	0,00	
		TOT	0,60	0,60	0,00	0,00	0,00	0,00	
41502 179	SPESE MATERIALE DI CONSUMO DIP. GDL - COMMESSA 7612 - ISMAR-SHALLOWS	09	0,01	0,01	0,00	0,00	0,00	0,00	
		TOT	0,01	0,01	0,00	0,00	0,00	0,00	
41502 180	SPESE MATERIALI DI CONSUMO PER ATTIVITA' DI RICERCA DELLA SEZIONE GEO - EX GDL - COMMESSA 7526 - SCAR-SALE	11	87,34	87,34	0,00	0,00	0,00	0,00	
		TOT	87,34	87,34	0,00	0,00	0,00	0,00	
41502 183	SPESE MATERIALI DI CONSUMO PER ATTIVITA' DI RICERCA DELLA SEZIONE GEO - EX GDL - COMMESSA 7629 - PIAVE	10	850,00	850,00	0,00	0,00	0,00	200,00	
		TOT	850,00	850,00	0,00	0,00	0,00	200,00	
41502 185	PROGRAMMI DI RICERCA DELLA SEZIONE GEO - EX GDL - COMMESSA 7313 -ASTIS	11	747,21	747,21	104,22	0,00	0,00	0,00	
		12	3.137,05	3.137,05	2.359,95	0,00	0,00	0,00	
		13	24.436,30	24.436,30	3.394,26	0,00	0,00	6.498,07	
		TOT	28.320,56	28.320,56	5.858,43	0,00	0,00	6.498,07	
41502 186	PROGRAMMI DI RICERCA DELLA SEZIONE GEO - EX GDL - COMMESSA 7314 - ACRONIMO WARBO	11	132,22	132,22	88,95	0,00	0,00	0,00	
		12	169.556,07	169.556,07	70.206,49	0,00	0,00	31,20	
		13	194.609,36	194.609,36	137.033,35	0,00	0,00	7.363,39	
		TOT	364.297,65	364.297,65	207.328,79	0,00	0,00	7.394,59	
41502 189	PROGRAMMI DI RICERCA DELLA SEZIONE GEO - EX GDL - COMMESSA 7634 - ACRONIMO UAS	13	7.274,80	7.274,80	1.114,54	0,00	0,00	6.160,26	
		TOT	7.274,80	7.274,80	1.114,54	0,00	0,00	6.160,26	
41502 190	PROGRAMMI DI RICERCA DEL SEZIONE GEO - EX GDL - COMMESSA 7415 - ACRONIMO PNRA-CABILA	12	7.376,98	7.376,98	7.084,47	0,00	0,00	0,00	
		13	4.972,50	4.972,50	4.601,82	0,00	0,00	0,00	
		TOT	12.349,48	12.349,48	11.686,29	0,00	0,00	0,00	
41502 201	SPESE DI CONSUMO SEZIONE GEO - EX GDL - COMMESSA 35014 - UE SPICE - GEMS - 4° ANNO	07	12,26	12,26	0,00	0,00	0,00	0,00	
		TOT	12,26	12,26	0,00	0,00	0,00	0,00	

GIORNALE DEI RESIDUI - SPESA

IST. NAZ. DI OCEAN. E GEOF. SPER. - OGS

Pag. 13

ESERCIZIO 2014

24/04/2015

Cap/Art	Descrizione	EPF	Residuo totale	Impegni	Mandati	Prescritto	Perente	Insussistente	Note
41502 202	SPESE MATERIALE DI CONSUMO SEZIONE GEO - EX GDL - COMMESSA 5034	08	717,94	717,94	0,00	0,00	0,00	0,00	
		TOT	717,94	717,94	0,00	0,00	0,00	0,00	
41502 210	Spese per programmi di ricerca istituzionale della sezione GEO - ex GDL - Commessa 7308 acronimo QUEST	10	2,77	2,77	0,00	0,00	0,00	0,00	
		11	1.028,52	1.028,52	120,81	0,00	0,00	0,00	
		12	118,16	118,16	29,51	0,00	0,00	0,00	
		13	28.962,35	28.962,35	92,72	0,00	0,00	0,00	
		TOT	30.111,80	30.111,80	243,04	0,00	0,00	0,00	
41502 211	Spese per programmi di ricerca istituzionale della sezione GEO - ex GDL - Commessa 7311 acronimo CO2CARE	11	6.316,64	6.316,64	723,69	0,00	0,00	115,00	
		12	6.569,67	6.569,67	0,00	0,00	0,00	0,00	
		13	6.284,03	6.284,03	0,00	0,00	0,00	0,00	
		TOT	19.170,34	19.170,34	723,69	0,00	0,00	115,00	
41502 212	Spese per programmi di ricerca istituzionale della sezione GEO - ex GDL - Commessa 6305 acronimo SITECHAR	11	11.233,90	11.233,90	1.602,44	0,00	0,00	3.496,71	
		12	14.162,81	14.162,81	0,00	0,00	0,00	0,00	
		13	4.866,31	4.866,31	0,00	0,00	0,00	0,00	
		TOT	30.263,02	30.263,02	1.602,44	0,00	0,00	3.496,71	
41502 213	PROGRAMMI DI RICERCA DELLA SEZIONE GEO - EX GDL - COMMESSA 7633 - ACRONIMO KFUPM	12	121,24	121,24	121,24	0,00	0,00	0,00	
		13	3.583,58	3.583,58	0,00	0,00	0,00	0,00	
		TOT	3.704,82	3.704,82	121,24	0,00	0,00	0,00	
41502 214	PROGRAMMI DI RICERCA DELLA SEZIONE GEO - EX GDL - COMMESSA 7635 - ACRONIMO KACST	12	9.637,12	9.637,12	0,00	0,00	0,00	0,00	
		13	10.569,00	10.569,00	0,00	0,00	0,00	0,00	
		TOT	20.206,12	20.206,12	0,00	0,00	0,00	0,00	
41502 215	PROGRAMMI DI RICERCA DELLA SEZIONE GEO - EX GDL - COMMESSA 7536 - CO2MONITOR	12	141.028,69	141.028,69	58.488,57	0,00	0,00	210,33	
		TOT	141.028,69	141.028,69	58.488,57	0,00	0,00	210,33	
41502 304	SPESE PER MATERIALE DI CONSUMO SEZIONE GEO - EX GDL COMMESSA 7520 - CALABRIA2	08	1,68	1,68	0,00	0,00	0,00	0,00	
		TOT	1,68	1,68	0,00	0,00	0,00	0,00	
41502 307	Spese per programmi di ricerca istituzionale della sezione GEO - ex GDL - Commessa 7407 acronimo ERICON-AB	09	0,00	0,00	0,00	0,00	0,00	0,00	
		10	1.226,22	1.226,22	0,00	0,00	0,00	0,00	
		11	12.064,83	12.064,83	178,46	0,00	0,00	17,10	
		TOT	13.291,05	13.291,05	178,46	0,00	0,00	17,10	

GIORNALE DEI RESIDUI - SPESA

IST. NAZ. DI OCEAN. E GEOF. SPER. - OGS

Pag. 14

ESERCIZIO 2014

24/04/2015

Cap/Art	Descrizione	EPF	Residuo totale	Impegni	Mandati	Prescritto	Perente	Insussistente	Note
41502 308	Spese materiale di consumo sezione GEO - ex GDL - Commessa 7527 acronimo ARGENTINA	10	87,92	87,92	0,00	0,00	0,00	0,00	
		TOT	87,92	87,92	0,00	0,00	0,00	0,00	
41502 312	SPESE MATERIALI DI CONSUMO SEZIONE GEO - EX GDL COMMESSA 7530 PRINLODOLO	10	356,87	356,87	0,00	0,00	0,00	0,00	
		TOT	356,87	356,87	0,00	0,00	0,00	0,00	
41502 314	Spese per programmi di ricerca istituzionale della sezione GEO - ex GDL - Commessa 7311 acronimo CO2CARE	11	31.783,05	31.783,05	282,60	0,00	0,00	0,00	
		TOT	31.783,05	31.783,05	282,60	0,00	0,00	0,00	
41502 315	Spese per programmi di ricerca istituzionale della sezione GEO - ex GDL - Commessa 6305 acronimo SITECHAR	11	33.103,04	33.103,04	3.368,20	0,00	0,00	13.758,50	
		12	35.508,32	35.508,32	0,00	0,00	0,00	0,00	
		13	22.546,21	22.546,21	1.567,19	0,00	0,00	0,00	
		TOT	91.157,57	91.157,57	4.935,39	0,00	0,00	13.758,50	
41502 317	Spese per programmi di ricerca istituzionale della sezione GEO - ex GDL - Commessa 7413 acronimo DRAKE	11	10.644,40	10.644,40	10.241,17	0,00	0,00	0,00	
		12	4.433,21	4.433,21	4.401,99	0,00	0,00	0,00	
		TOT	15.077,61	15.077,61	14.643,16	0,00	0,00	0,00	
41502 318	PROGRAMMI DI RICERCA DELLA SEZIONE GEO - EX GDL - COMMESSA 7312 - ECCSEL	11	65.713,77	65.713,77	6.695,45	0,00	0,00	0,00	
		12	26.136,95	26.136,95	622,62	0,00	0,00	0,00	
		13	8.323,12	8.323,12	0,00	0,00	0,00	0,00	
		TOT	100.173,84	100.173,84	7.318,07	0,00	0,00	0,00	
41502 321	PROGRAMMI DI RICERCA DELLA SEZIONE GEO - EX GDL - COMMESSA 7535 - MAE SICILY	12	5.069,90	5.069,90	5.069,90	0,00	0,00	0,00	
		13	7.257,44	7.257,44	2.648,35	0,00	0,00	317,40	
		TOT	12.327,34	12.327,34	7.718,25	0,00	0,00	317,40	
41502 350	PROGRAMMI DI RICERCA DELLA SEZIONE GEO - EX GDL - COMMESSA 7750 - ACRONIMO GENCO2GEST	12	3.799,58	3.799,58	0,00	0,00	0,00	0,00	
		TOT	3.799,58	3.799,58	0,00	0,00	0,00	0,00	
41502 403	SPESE MATERIALE DI CONSUMO SEZIONE GEO - EX GDL COMMESSA 34002	12	261,18	261,18	206,51	0,00	0,00	0,00	
		TOT	261,18	261,18	206,51	0,00	0,00	0,00	
41502 405	SPESE MATERIALE DI CONSUMO SEZIONE GEO - EX GDL - COMMESSA 6064	08	7,00	7,00	0,00	0,00	0,00	0,00	
		TOT	7,00	7,00	0,00	0,00	0,00	0,00	

GIORNALE DEI RESIDUI - SPESA

IST. NAZ. DI OCEAN. E GEOF. SPER. - OGS

Pag. 15

ESERCIZIO 2014

24/04/2015

Cap/Art	Descrizione	EPF	Residuo totale	Impegni	Mandati	Prescritto	Perente	Insussistente	Note
41502 408	SPESE MATERILI DI CONSUMO SEZIONE GEO - EX GDL COMMESSA 7302 CO2REMOVE	10	24.279,91	24.279,91	0,00	0,00	0,00	22.277,80	
		TOT	24.279,91	24.279,91	0,00	0,00	0,00	22.277,80	
41502 412	SPESE MATERIALI DI CONSUMO SEZIONE GEO - EX GDL COMMESSA 7307 MOVECBM	07	27,99	27,99	0,00	0,00	0,00	0,00	
		TOT	27,99	27,99	0,00	0,00	0,00	0,00	
41502 413	SPESE MATERIALI DI CONSUMO SEZIONE GEO - EX GDL COMMESSA 7405	08	4.151,88	4.151,88	0,00	0,00	0,00	0,00	
		09	12.500,00	12.500,00	0,00	0,00	0,00	0,00	
		TOT	16.651,88	16.651,88	0,00	0,00	0,00	0,00	
41502 419	Spese materiali di consumo sezione GEO - ex GDL - Commessa 7525 - INGV-NORCIA	09	1.672,96	1.672,96	397,82	0,00	0,00	1.275,14	
		TOT	1.672,96	1.672,96	397,82	0,00	0,00	1.275,14	
41502 423	Spese per programmi di ricerca istituzionale della sezione GEO - ex GDL - Commessa 7409 acronimo IMPERVIA	11	28.480,00	28.480,00	24.115,44	0,00	0,00	0,00	
		12	7.120,00	7.120,00	0,00	0,00	0,00	0,00	
		TOT	35.600,00	35.600,00	24.115,44	0,00	0,00	0,00	
41502 424	Spese per programmi di ricerca istituzionale della sezione GEO - ex GDL - Commessa 7410 acronimo WISSLAKE	12	901,96	901,96	644,10	0,00	0,00	162,83	
		13	14.785,04	14.785,04	14.121,03	0,00	0,00	83,30	
		TOT	15.687,00	15.687,00	14.765,13	0,00	0,00	246,13	
41502 425	Spese per programmi di ricerca istituzionale della sezione GEO - ex GDL - Commessa 7411 acronimo ROSSLOPE	11	219,48	219,48	120,00	0,00	0,00	0,00	
		12	1.129,88	1.129,88	250,00	0,00	0,00	0,00	
		TOT	1.349,36	1.349,36	370,00	0,00	0,00	0,00	
41502 426	Spese per programmi di ricerca istituzionale della sezione GEO - ex GDL - Commessa 7311 acronimo CO2CARE	11	242,42	242,42	242,42	0,00	0,00	0,00	
		12	14.041,84	14.041,84	3.652,61	0,00	0,00	10.356,23	
		13	42.081,71	42.081,71	8.090,41	0,00	0,00	217,78	
		TOT	56.365,97	56.365,97	11.985,44	0,00	0,00	10.574,01	
41502 427	Spese per programmi di ricerca istituzionale della sezione GEO - ex GDL - Commessa 7412 acronimo CLISM	12	2.702,84	2.702,84	2.395,04	0,00	0,00	0,00	
		13	14.136,78	14.136,78	13.139,48	0,00	0,00	59,73	
		TOT	16.839,62	16.839,62	15.534,52	0,00	0,00	59,73	
41502 428	PROGRAMMI DI RICERCA DELLA SEZIONE GEO - EX GDL - COMMESSA 7633 - ACRONIMO KFUPM	12	138,23	138,23	104,20	0,00	0,00	0,00	
		13	3.583,57	3.583,57	68,50	0,00	0,00	0,00	
		TOT	3.721,80	3.721,80	172,70	0,00	0,00	0,00	

GIORNALE DEI RESIDUI - SPESA

IST. NAZ. DI OCEAN. E GEOF. SPER. - OGS

Pag. 16

ESERCIZIO 2014

24/04/2015

Cap/Art	Descrizione	EPF	Residuo totale	Impegni	Mandati	Prescritto	Perente	Insussistente	Note
41502 456	SPESE MATERIALI DI CONSUMO SEZIONE GEO - EX GDL COMMESSA 76060 MOONBIT	08	225,00	225,00	0,00	0,00	0,00	0,00	
		TOT	225,00	225,00	0,00	0,00	0,00	0,00	
41502 457	SPESEM ATERIALI DI CONSUMO SEZIONE GEO - EX GDL COMMESSA 7607 ONICE	08	6.428,63	6.428,63	0,00	0,00	0,00	0,00	
		09	0,00	0,00	0,00	0,00	0,00	0,00	
		TOT	6.428,63	6.428,63	0,00	0,00	0,00	0,00	
41502 463	SPESE PER MATERIALI DI CONSUMO, SERVIZI, BORSE DI STUDIO, ASSEGNI DELLA SEZIONE GEO - EX GDL- COMM. 7532 ACRONIMO VAJONT	10	2.038,83	2.038,83	888,37	0,00	0,00	173,27	
		13	11.337,28	11.337,28	1.988,46	0,00	0,00	0,00	
		TOT	13.376,11	13.376,11	2.876,83	0,00	0,00	173,27	
41502 471	PROGRAMMI DI RICERCA DELLA SEZIONE GEO - EX GDL - COMMESSA 7536 - CO2MONITOR	12	157.387,27	157.387,27	89.505,86	0,00	0,00	55.842,45	
		TOT	157.387,27	157.387,27	89.505,86	0,00	0,00	55.842,45	
41502 501	Spese per programmi di ricerca istituzionale della sezione GEO - ex GDL Commessa 7614 acronimo COSMO	10	3.988,69	3.988,69	0,00	0,00	0,00	0,00	
		11	4.452,29	4.452,29	15,60	0,00	0,00	0,00	
		TOT	8.440,98	8.440,98	15,60	0,00	0,00	0,00	
41502 503	Spese per programmi di ricerca istituzionale della sezione GEO - ex GDL - Commessa 7309 acronimo ENERGYCITY	11	428,40	428,40	0,00	0,00	0,00	0,00	
		12	47.724,13	47.724,13	63,01	0,00	0,00	47.631,12	
		13	57.470,73	57.470,73	0,00	0,00	0,00	36.308,39	
		TOT	105.623,26	105.623,26	63,01	0,00	0,00	83.939,51	
41502 605	PROGRAMMI DI RICERCA DELLA SEZIONE GEO - EX GDL - COMMESSA 7536 - CO2MONITOR	12	218.343,06	218.343,06	35.888,90	0,00	0,00	121,15	
		TOT	218.343,06	218.343,06	35.888,90	0,00	0,00	121,15	
41502 606	PROGRAMMI DI RICERCA DELLA SEZIONE GEO - EX GDL - COMMESSA 4548 - MEDGES	12	36.000,00	36.000,00	0,00	0,00	0,00	0,00	
		TOT	36.000,00	36.000,00	0,00	0,00	0,00	0,00	
41502 700	PROGRAMMI DI RICERCA DELLA SEZIONE GEO - COMMESSA 1000	13	38.000,00	38.000,00	0,00	0,00	0,00	463,00	
		TOT	38.000,00	38.000,00	0,00	0,00	0,00	463,00	
41502 730	PROGRAMMI DI RICERCA DELLA SEZIONE GEO - EX GDL - COMMESSA 7414 - ACRONIMO PNRA CENOZOICO	13	2.955,01	2.955,01	564,81	0,00	0,00	0,00	
		TOT	2.955,01	2.955,01	564,81	0,00	0,00	0,00	

GIORNALE DEI RESIDUI - SPESA

IST. NAZ. DI OCEAN. E GEOF. SPER. - OGS

Pag. 17

ESERCIZIO 2014

24/04/2015

Cap/Art	Descrizione	EPF	Residuo totale	Impegni	Mandati	Prescritto	Perente	Insussistente	Note
41502 731	PROGRAMMI DI RICERCA DELLA SEZIONE GEO - EX GDL - COMMESSA 7315 - ACRONIMO EUROFLEETS2	13	41.667,79	41.667,79	18.152,77	0,00	0,00	14.811,71	
		TOT	41.667,79	41.667,79	18.152,77	0,00	0,00	14.811,71	
41502 831	PROGRAMMI DI RICERCA DELLA SEZIONE GEO - EX GDL - COMMESSA 7758 - ACRONIMO GENGIANT	13	4.809,17	4.809,17	944,55	0,00	0,00	3.534,03	
		TOT	4.809,17	4.809,17	944,55	0,00	0,00	3.534,03	
41502 834	PROGRAMMI DI RICERCA DELLA SEZIONE GEO - EX GDL - COMMESSA 7637 - RIL. ARGINALI	13	95.753,74	95.753,74	52.293,21	0,00	0,00	247,41	
		TOT	95.753,74	95.753,74	52.293,21	0,00	0,00	247,41	
41502 835	PROGRAMMI DI RICERCA DELLA SEZIONE GEO - EX GDL - COMMESSA7638 - MESVES	13	15.009,38	15.009,38	1.880,63	0,00	0,00	376,05	
		TOT	15.009,38	15.009,38	1.880,63	0,00	0,00	376,05	
41502 930	PROGRAMMI DI RICERCA DELLA SEZIONE GEO - EX GDL - COMMESSA 7636 -ECORD	12	497,21	497,21	454,35	0,00	0,00	0,00	
		TOT	497,21	497,21	454,35	0,00	0,00	0,00	
41601 4	Indennità e rimborsi spese di missione personale OGA - 4602_004 VECTOR COSTE VIEZZOLI MIUR	07	0,40	0,40	0,00	0,00	0,00	0,00	
		TOT	0,40	0,40	0,00	0,00	0,00	0,00	
41601 6	INDENNITA' E RIMBORSI SPESE DI MISSIONE PERSONALE OGA COMMESSA 4336 RISCS	10	181,77	181,77	0,00	0,00	0,00	110,00	
		TOT	181,77	181,77	0,00	0,00	0,00	110,00	
41601 59	Indennità e rimborsi spese di missione personale OGA - 4602_059 VECTOR ECHO SOLIDORO MIUR	07	5,53	5,53	0,00	0,00	0,00	0,00	
		TOT	5,53	5,53	0,00	0,00	0,00	0,00	
41601 63	INDENNITA' E RIMB. SPESE MISSIONE OGA COMMESSA 4330	10	19,70	19,70	0,00	0,00	0,00	0,00	
		TOT	19,70	19,70	0,00	0,00	0,00	0,00	
41601 66	INDENN E RIMB SPESE MISSIONE DIP OGA COMMESSA 4333 DORII	09	7,13	7,13	0,01	0,00	0,00	0,00	
		10	26,28	26,28	0,00	0,00	0,00	0,00	
		TOT	33,41	33,41	0,01	0,00	0,00	0,00	
41601 69	INDENN E RIMB SPESE MISSIONE DIP OGA COMMESSA 4335 MYOCEAN	09	15,61	15,61	0,00	0,00	0,00	0,00	
		10	13,62	13,62	0,00	0,00	0,00	0,00	
		TOT	29,23	29,23	0,00	0,00	0,00	0,00	

GIORNALE DEI RESIDUI - SPESA

IST. NAZ. DI OCEAN. E GEOF. SPER. - OGS

Pag. 18

ESERCIZIO 2014

24/04/2015

Cap/Art	Descrizione	EPF	Residuo totale	Impegni	Mandati	Prescritto	Perente	Insussistente	Note
41601 70	INDENN E RIMB SPESE MISSIONE OGA COMMESSA 4404 EUROMED	09	4,02	4,02	0,00	0,00	0,00	0,00	
		TOT	4,02	4,02	0,00	0,00	0,00	0,00	
41601 71	INDENN. E RIMB. SPESE MISSIONE DIP. OGA COMMESSA 4608 CIRCLE	08	0,15	0,15	0,00	0,00	0,00	0,00	
		09	2.167,16	2.167,16	0,00	0,00	0,00	0,00	
		TOT	2.167,31	2.167,31	0,00	0,00	0,00	0,00	
41601 97	INDENNITA' E RIMB. SPESE DI MISSIONE DIP. TO OGA COMMESSA 4111	08	184,49	184,49	0,00	0,00	0,00	184,49	
		TOT	184,49	184,49	0,00	0,00	0,00	184,49	
41601 104	INDENNITA' E RIMBORSI SPESE MISSIONI DIP. OGA COMMESSA 4604	08	1,78	1,78	0,00	0,00	0,00	0,00	
		TOT	1,78	1,78	0,00	0,00	0,00	0,00	
41601 132	Indennità e rimborsi spese di missione personale OGA - 4325_132 MERSEA OCE GACIC UE (VI PQ)	06	1,46	1,46	0,00	0,00	0,00	0,00	
		TOT	1,46	1,46	0,00	0,00	0,00	0,00	
41601 134	Indennità e rimborsi spese di missione personale OGA - 4528_134 ASAINPNRA OCE RUSSI PNRA	08	135,99	135,99	0,00	0,00	0,00	0,00	
		TOT	135,99	135,99	0,00	0,00	0,00	0,00	
41601 140	Indennità e rimborsi spese di missione personale OGA - 4602_140 VECTOR OCE MANCA MIUR	07	48,08	48,08	0,00	0,00	0,00	47,31	
		TOT	48,08	48,08	0,00	0,00	0,00	47,31	
41601 143	Indennità e rimborsi spese di missione personale OGA - 4604	09	4,15	4,15	0,00	0,00	0,00	0,00	
		TOT	4,15	4,15	0,00	0,00	0,00	0,00	
41601 147	INDENN E RIMB SPESE MISSIONE DIP OGA COMMESSA 4334 EUROSITES	10	94,29	94,29	94,29	0,00	0,00	0,00	
		TOT	94,29	94,29	94,29	0,00	0,00	0,00	
41601 204	INDENNITA E RIMBORSI SPESE DI MISSIONE PERSONALE OGA - COMM. 4105	05	12,00	12,00	0,00	0,00	0,00	0,00	
		TOT	12,00	12,00	0,00	0,00	0,00	0,00	
41601 211	INDEN. E RIMB. SPESE MISSIONE OGA - COMM. 4402	06	418,86	418,86	0,00	0,00	0,00	0,00	
		TOT	418,86	418,86	0,00	0,00	0,00	0,00	

GIORNALE DEI RESIDUI - SPESA

IST. NAZ. DI OCEAN. E GEOF. SPER. - OGS

Pag. 19

ESERCIZIO 2014

24/04/2015

Cap/Art	Descrizione	EPF	Residuo totale	Impegni	Mandati	Prescritto	Perente	Insussistente	Note
41601 213	INDENNITA' E RIMBORSI SPESE MISSIONE OGS COMMESSA 4329	08	430,14	430,14	0,00	0,00	0,00	0,00	
		TOT	430,14	430,14	0,00	0,00	0,00	0,00	
41601 237	Indennità e rimborsi spese di missione personale OGA - 4604	07	23,11	23,11	0,00	0,00	0,00	0,00	
		TOT	23,11	23,11	0,00	0,00	0,00	0,00	
41601 238	INDEN. E RIMB. SPESE MISSIONE DIP. OGA - COMMESSA 4332 - EURARGO	09	80,74	80,74	0,00	0,00	0,00	0,00	
		TOT	80,74	80,74	0,00	0,00	0,00	0,00	
41601 239	INDENN E RIMB SPEES MISSIONE DIP OGA COMMESSA 4333 DORII	08	1.642,01	1.642,01	0,00	0,00	0,00	1.540,00	
		TOT	1.642,01	1.642,01	0,00	0,00	0,00	1.540,00	
41601 240	INDEN. E RIMB. SPESE MISSIONE DIP. OGA - COMMESSA 4538 - GOCE	10	16,70	16,70	0,00	0,00	0,00	0,00	
		TOT	16,70	16,70	0,00	0,00	0,00	0,00	
41601 241	INDENN E RIMBORSI SPESE MISSIONE DIP OGA COMMESSA 4335 MYOCEAN	09	23,05	23,05	0,00	0,00	0,00	0,00	
		10	0,87	0,87	0,00	0,00	0,00	0,00	
		TOT	23,92	23,92	0,00	0,00	0,00	0,00	
41601 243	INEDN. E RIMB. SPESE MISSIONE DIP OGA COMMESSA 4539 - MARMARA	08	6,58	6,58	0,00	0,00	0,00	0,00	
		09	80,00	80,00	0,00	0,00	0,00	0,00	
		TOT	86,58	86,58	0,00	0,00	0,00	0,00	
41601 244	INDENNITA' E RIMB. SPESE DI MISSIONE DIP. OGA COMMESSA 4606 EGYPT	08	974,80	974,80	644,99	0,00	0,00	75,01	
		TOT	974,80	974,80	644,99	0,00	0,00	75,01	
41601 245	INDENNITA' E RIMB. SPESE DI MISSIONE DIP. OGA COMMESSA 4607 SENSI	08	305,83	305,83	0,00	0,00	0,00	0,00	
		09	530,15	530,15	433,92	0,00	0,00	96,23	
		TOT	835,98	835,98	433,92	0,00	0,00	96,23	
41601 246	INDENNITA' E RIMBORSI SPESE MISSIONE DIP. OGA COMMESSA 4540 COCES	08	123,32	123,32	0,00	0,00	0,00	113,24	
		09	1.566,36	1.566,36	918,59	0,00	0,00	183,10	
		TOT	1.689,68	1.689,68	918,59	0,00	0,00	296,34	

GIORNALE DEI RESIDUI - SPESA

IST. NAZ. DI OCEAN. E GEOF. SPER. - OGS

Pag. 21

ESERCIZIO 2014

24/04/2015

Cap/Art	Descrizione	EPF	Residuo totale	Impegni	Mandati	Prescritto	Perente	Insussistente	Note
41602 72	Spese per programmi di ricerca istituzionale della sezione OCE ex OGA - commessa 4337 - acronimo VECTORS	11	10,91	10,91	0,00	0,00	0,00	0,00	
		13	19.401,86	19.401,86	381,74	0,00	0,00	0,00	
		TOT	19.412,77	19.412,77	381,74	0,00	0,00	0,00	
41602 73	Spese per programmi di ricerca istituzionale della sezione OCE ex OGA - commessa 4338 - acronimo MEDSEA	13	24.683,97	24.683,97	4.600,18	0,00	0,00	488,80	
		TOT	24.683,97	24.683,97	4.600,18	0,00	0,00	488,80	
41602 74	Spese per programmi di ricerca istituzionale della sezione OCE ex OGA - commessa 4341 - acronimo MYOCEAN2	12	46.477,67	46.477,67	4.494,04	0,00	0,00	599,72	
		13	76.622,52	76.622,52	4.071,82	0,00	0,00	48.759,57	
		TOT	123.100,19	123.100,19	8.565,86	0,00	0,00	49.359,29	
41602 75	Spese per programmi di ricerca istituzionale della sezione OCE ex OGA - commessa 4344 - acronimo OPEC	12	212,11	212,11	5,50	0,00	0,00	0,00	
		13	48.742,15	48.742,15	746,62	0,00	0,00	383,72	
		TOT	48.954,26	48.954,26	752,12	0,00	0,00	383,72	
41602 76	Spese per programmi di ricerca istituzionale della sezione OCE ex OGA - commessa 4409 - acronimo MALAMOCO	12	17.998,19	17.998,19	16.824,05	0,00	0,00	0,00	
		13	32.472,00	32.472,00	436,36	0,00	0,00	0,00	
		TOT	50.470,19	50.470,19	17.260,41	0,00	0,00	0,00	
41602 77	Spese per programmi di ricerca istituzionale del dipartimento OGA - commessa 4411 - acronimo PRACE	12	38.819,73	38.819,73	21.281,74	0,00	0,00	193,76	
		13	523.000,00	523.000,00	13.851,83	0,00	0,00	44.162,57	
		TOT	561.819,73	561.819,73	35.133,57	0,00	0,00	44.356,33	
41602 78	Spese per programmi di ricerca istituzionale della sezione OCE ex OGA - commessa 4551 - acronimo RISPE	13	39.580,98	39.580,98	17.519,17	0,00	0,00	8,83	
		TOT	39.580,98	39.580,98	17.519,17	0,00	0,00	8,83	
41602 100	Spese per programmi di ricerca istituzionale della Sezione OCE - commessa 2000 - acronimo RITMARE	12	6.617,11	6.617,11	6.617,09	0,00	0,00	0,00	
		13	389.797,61	389.797,61	268.643,99	0,00	0,00	58.587,15	
		TOT	396.414,72	396.414,72	275.261,08	0,00	0,00	58.587,15	
41602 111	Spese per programmi di ricerca istituzionale della sezione OCE ex OGA - commessa 4340 - acronimo SEADATANETII	11	21.609,79	21.609,79	0,00	0,00	0,00	0,00	
		13	13.503,53	13.503,53	6.196,18	0,00	0,00	6.466,09	
		TOT	35.113,32	35.113,32	6.196,18	0,00	0,00	6.466,09	
41602 112	Spese per programmi di ricerca istituzionale della sezione OCE - commessa 4347 - acronimo ODIP	13	22.150,34	22.150,34	11.473,52	0,00	0,00	1.010,81	
		TOT	22.150,34	22.150,34	11.473,52	0,00	0,00	1.010,81	

GIORNALE DEI RESIDUI - SPESA

IST. NAZ. DI OCEAN. E GEOF. SPER. - OGS

Pag. 22

ESERCIZIO 2014

24/04/2015

Cap/Art	Descrizione	EPF	Residuo totale	Impegni	Mandati	Prescritto	Perente	Insussistente	Note
41602 147	SPEE MATERIALE DI CONSUMO DIP OGA COMMESSA 4334 EUROSITES	10	46,80	46,80	0,00	0,00	0,00	46,80	
		12	2.709,62	2.709,62	2.579,80	0,00	0,00	109,77	
		TOT	2.756,42	2.756,42	2.579,80	0,00	0,00	156,57	
41602 152	Spese per programmi di ricerca istituzionale della sezione OCE ex OGA - commessa 4543 - acronimo ANTARCTICA	12	2.088,83	2.088,83	502,11	0,00	0,00	91,25	
		13	8.248,10	8.248,10	7.487,04	0,00	0,00	0,00	
		TOT	10.336,93	10.336,93	7.989,15	0,00	0,00	91,25	
41602 153	Spese per programmi di ricerca istituzionale della sezione OCE ex OGA - commessa 4546 - acronimo CIMALTA	13	1.821,08	1.821,08	1.132,18	0,00	0,00	271,71	
		TOT	1.821,08	1.821,08	1.132,18	0,00	0,00	271,71	
41602 154	Spese per programmi di ricerca istituzionale della sezione OCE ex OGA - commessa 4408 - acronimo MEDOR	12	16,82	16,82	0,00	0,00	0,00	0,00	
		13	7.764,89	7.764,89	0,00	0,00	0,00	0,00	
		TOT	7.781,71	7.781,71	0,00	0,00	0,00	0,00	
41602 155	Spese per programmi di ricerca istituzionale della sezione OCE - commessa 4547 - acronimo HAZADR	13	24.500,02	24.500,02	7.013,29	0,00	0,00	10.699,64	
		TOT	24.500,02	24.500,02	7.013,29	0,00	0,00	10.699,64	
41602 156	Spese per programmi di ricerca istituzionale del dipartimento OGA - commessa 4548 - acronimo MEDGES	12	252.621,87	252.621,87	144.241,32	0,00	0,00	5.383,80	
		TOT	252.621,87	252.621,87	144.241,32	0,00	0,00	5.383,80	
41602 157	Spese per programmi di ricerca istituzionale della sezione OCE ex OGA - commessa 4348 - acronimo FIXO3	13	65.625,50	65.625,50	7.850,02	0,00	0,00	0,00	
		TOT	65.625,50	65.625,50	7.850,02	0,00	0,00	0,00	
41602 238	Spese per programmi di ricerca istituzionale del dipartimento OGA - commessa 4332 - acronimo EUROARGO	13	25.738,69	25.738,69	0,00	0,00	0,00	25.738,69	
		TOT	25.738,69	25.738,69	0,00	0,00	0,00	25.738,69	
41602 240	Spese per programmi di ricerca istituzionale del dipartimento OGA - commessa 4538 - acronimo GOCE	12	10.770,96	10.770,96	0,00	0,00	0,00	0,00	
		TOT	10.770,96	10.770,96	0,00	0,00	0,00	0,00	
41602 241	Spese per programmi di ricerca istituzionale del dipartimento OGA - commessa 4335 - acronimo MYICEAN	11	267,08	267,08	0,00	0,00	0,00	0,00	
		TOT	267,08	267,08	0,00	0,00	0,00	0,00	
41602 247	SPESE MATERIALI DI CONSUMO DIP.OGA COMMESSA 4541 NEMED	08	21,49	21,49	0,00	0,00	0,00	21,49	
		TOT	21,49	21,49	0,00	0,00	0,00	21,49	

GIORNALE DEI RESIDUI - SPESA

IST. NAZ. DI OCEAN. E GEOF. SPER. - OGS

Pag. 23

ESERCIZIO 2014

24/04/2015

Cap/Art	Descrizione	EPF	Residuo totale	Impegni	Mandati	Prescritto	Perente	Insussistente	Note
41602 249	Spese per programmi di ricerca istituzionale della sezione OCE ex OGA - commessa 4542 - acronimo TOSCA	12	303,52	303,52	0,00	0,00	0,00	195,44	
		13	2.450,27	2.450,27	0,00	0,00	0,00	31,20	
		TOT	2.753,79	2.753,79	0,00	0,00	0,00	226,64	
41602 250	SPESE PER PROGRAMMI DI RICERCA ISTITUZIONALE SEZIONE OCE EX OGA COMMESSA 4545 ACRONIMO COCES II	13	23.066,78	23.066,78	20.364,65	0,00	0,00	449,91	
		TOT	23.066,78	23.066,78	20.364,65	0,00	0,00	449,91	
41602 251	Spese per programmi di ricerca istituzionale della sezione OCE ex OGA - commessa 4342 - acronimo GROOM	11	5.752,09	5.752,09	925,30	0,00	0,00	24,07	
		13	15.845,35	15.845,35	269,48	0,00	0,00	15.575,87	
		TOT	21.597,44	21.597,44	1.194,78	0,00	0,00	15.599,94	
41602 252	Spese per programmi di ricerca istituzionale della sezione OCE ex OGA - commessa 4343 - acronimo SIDERI	13	162,30	162,30	0,00	0,00	0,00	8,25	
		TOT	162,30	162,30	0,00	0,00	0,00	8,25	
41602 253	Spese per programmi di ricerca istituzionale del dipartimento OGA - commessa 4405 - acronimo ARGO-ITALY	11	109,87	109,87	0,00	0,00	0,00	0,00	
		TOT	109,87	109,87	0,00	0,00	0,00	0,00	
41602 255	Spese per programmi di ricerca istituzionale del dipartimento OGA - commessa 4410 acronimo EUROARGO2	12	74.803,26	74.803,26	69.599,87	0,00	0,00	4.316,29	
		13	919.691,52	919.691,52	128.453,60	0,00	0,00	275.485,04	
		TOT	994.494,78	994.494,78	198.053,47	0,00	0,00	279.801,33	
41602 256	Spese per programmi di ricerca istituzionale della sezione OCE - commessa 4346 - acronimo E-AIMS	13	39.289,14	39.289,14	15.000,00	0,00	0,00	24.289,14	
		TOT	39.289,14	39.289,14	15.000,00	0,00	0,00	24.289,14	
41602 300	Spese per materiali di consumo del Dip. OGA - Commessa 4115 GENSIRE	09	11,40	11,40	0,00	0,00	0,00	0,00	
		11	1.159,21	1.159,21	0,00	0,00	0,00	0,00	
		TOT	1.170,61	1.170,61	0,00	0,00	0,00	0,00	
41602 401	Spese per programmi di ricerca istituzionale del dipartimento OGA - commessa 4544 - acronimo MENFOR WASS2	11	2.712,92	2.712,92	57,60	0,00	0,00	0,00	
		12	0,09	0,09	0,00	0,00	0,00	0,00	
		TOT	2.713,01	2.713,01	57,60	0,00	0,00	0,00	
41602 402	Spese per programmi di ricerca istituzionale della sezione OCE ex OGA - commessa 4345 - acronimo PERSEUS	12	14.483,85	14.483,85	13.631,42	0,00	0,00	436,35	
		13	27.348,26	27.348,26	14.507,18	0,00	0,00	10.525,48	
		TOT	41.832,11	41.832,11	28.138,60	0,00	0,00	10.961,83	

GIORNALE DEI RESIDUI - SPESA

IST. NAZ. DI OCEAN. E GEOF. SPER. - OGS

Pag. 24

ESERCIZIO 2014

24/04/2015

Cap/Art	Descrizione	EPF	Residuo totale	Impegni	Mandati	Prescritto	Perente	Insussistente	Note
41602 403	Spese per programmi di ricerca istituzionale della sezione OCE ex OGA - commessa 4549 - acronimo TRECORALA	12	31.086,24	31.086,24	22.280,88	0,00	0,00	75,25	
		13	481.191,71	481.191,71	218.725,49	0,00	0,00	51.528,74	
		TOT	512.277,95	512.277,95	241.006,37	0,00	0,00	51.603,99	
41602 405	Spese per programmi di ricerca istituzionale della sezione OCE ex OGA - commessa 4550 - acronimo ISPRA MS	13	1.690,65	1.690,65	203,38	0,00	0,00	127,62	
		TOT	1.690,65	1.690,65	203,38	0,00	0,00	127,62	
41602 500	Spese per programmi di ricerca istituzionale della sezione OCE ex BIO - commessa 9966 - acronimo ECO2	13	6.771,81	6.771,81	4.303,92	0,00	0,00	0,00	
		TOT	6.771,81	6.771,81	4.303,92	0,00	0,00	0,00	
41602 601	Spese per programmi di ricerca istituzionale della sezione OCE ex BIO - commessa 9876 - acronimo PEA09_160	13	11.873,10	11.873,10	5.381,20	0,00	0,00	5.007,10	
		TOT	11.873,10	11.873,10	5.381,20	0,00	0,00	5.007,10	
41602 603	Spese per programmi di ricerca istituzionale della sezione OCE ex OGA - commessa 3000 - acronimo ECCSEL	13	209.667,84	209.667,84	719,29	0,00	0,00	0,00	
		TOT	209.667,84	209.667,84	719,29	0,00	0,00	0,00	
41602 700	Spese per programmi di ricerca istituzionale della sezione OCE ex OGA - commessa 1000	13	79.299,00	79.299,00	38.914,99	0,00	0,00	1.940,46	
		TOT	79.299,00	79.299,00	38.914,99	0,00	0,00	1.940,46	
41603 5	INDENNITA' E RIMBORSI SPESE DIP. BIO COMMESSA 9005 NANO1	08	0,00	0,00	0,00	0,00	0,00	0,00	
		TOT	0,00	0,00	0,00	0,00	0,00	0,00	
41603 86	INDENN. E RIMBORSI SPESE MISSIONE BIO	09	208,17	208,17	0,00	0,00	0,00	208,17	
		TOT	208,17	208,17	0,00	0,00	0,00	208,17	
41603 90	Indenn. e rimb. spese missione dip. BIO commessa 4537 MITILI	08	0,00	0,00	0,00	0,00	0,00	0,00	
		TOT	0,00	0,00	0,00	0,00	0,00	0,00	
41603 94	INEDENN. RIMB. SPESE MISSIONE BIO - COMMESSA 9094	10	0,00	0,00	0,00	0,00	0,00	0,00	
		TOT	0,00	0,00	0,00	0,00	0,00	0,00	
41604 7	Spese per programmi di ricerca istituzionale del dipartimento BIO - commessa 4336 - acronimo RISCS	10	605,03	605,03	345,09	0,00	0,00	17,56	
		11	529,04	529,04	0,00	0,00	0,00	216,81	
		12	956,38	956,38	340,19	0,00	0,00	96,46	
		TOT	2.090,45	2.090,45	685,28	0,00	0,00	330,83	

GIORNALE DEI RESIDUI - SPESA

IST. NAZ. DI OCEAN. E GEOF. SPER. - OGS

Pag. 25

ESERCIZIO 2014

24/04/2015

Cap/Art	Descrizione	EPF	Residuo totale	Impegni	Mandati	Prescritto	Perente	Insussistente	Note
41604 12	Spese per programmi di ricerca istituzionale del dipartimento BIO - commessa 7536 - acronimo CO2MONITOR	12	169.527,96	169.527,96	82.335,49	0,00	0,00	15.120,88	
		TOT	169.527,96	169.527,96	82.335,49	0,00	0,00	15.120,88	
41604 22	Spese per programmi di ricerca istituzionale del dipartimento BIO - commessa 9922 - acronimo BANDUZZI1	11	621,08	621,08	0,00	0,00	0,00	613,00	
		TOT	621,08	621,08	0,00	0,00	0,00	613,00	
41604 26	Spese per programmi di ricerca istituzionale del dipartimento BIO - commessa 9926 - acronimo ASTACA	12	2.905,97	2.905,97	2.475,52	0,00	0,00	11,01	
		TOT	2.905,97	2.905,97	2.475,52	0,00	0,00	11,01	
41604 66	Spese per programmi di ricerca istituzionale del dipartimento BIO - commessa 9966 - acronimo ECO2	11	415,43	415,43	0,00	0,00	0,00	415,43	
		12	274,20	274,20	0,00	0,00	0,00	45,50	
		TOT	689,63	689,63	0,00	0,00	0,00	460,93	
41604 77	Spese per programmi di ricerca istituzionale del dipartimento BIO - commessa 4338 - acronimo MEDSEA	12	8,96	8,96	0,00	0,00	0,00	0,01	
		TOT	8,96	8,96	0,00	0,00	0,00	0,01	
41604 88	Spese per programmi di ricerca istituzionale del dipartimento BIO - commessa 9988 - acronimo BASIMAP	11	16,70	16,70	0,00	0,00	0,00	6,03	
		12	9,22	9,22	0,00	0,00	0,00	0,00	
		TOT	25,92	25,92	0,00	0,00	0,00	6,03	
41604 94	SPESE MATERIALE DI CONSUMO SEZIONE OCE - EX BIO COMMESSA 9094	10	1.549,35	1.549,35	0,00	0,00	0,00	0,00	
		11	0,00	0,00	0,00	0,00	0,00	0,00	
		12	4.172,92	4.172,92	133,15	0,00	0,00	0,00	
		13	837,81	837,81	0,00	0,00	0,00	0,00	
		TOT	6.560,08	6.560,08	133,15	0,00	0,00	0,00	
41604 201	Spese per programmi di ricerca istituzionale del dipartimento BIO - commessa 9201 - acronimo SERVARI	11	0,00	0,00	0,00	0,00	0,00	0,00	
		TOT	0,00	0,00	0,00	0,00	0,00	0,00	
41604 876	Spese per programmi di ricerca istituzionale del dipartimento BIO - commessa 9876 - acronimo PEA09_160	12	10.014,40	10.014,40	1.443,96	0,00	0,00	2.000,00	
		TOT	10.014,40	10.014,40	1.443,96	0,00	0,00	2.000,00	
41604 978	Spese per programmi di ricerca istituzionale del dipartimento BIO - commessa 9978 - acronimo ISMAR12VE	12	5.280,00	5.280,00	0,00	0,00	0,00	0,00	
		TOT	5.280,00	5.280,00	0,00	0,00	0,00	0,00	

GIORNALE DEI RESIDUI - SPESA

IST. NAZ. DI OCEAN. E GEOF. SPER. - OGS

Pag. 26

ESERCIZIO 2014

24/04/2015

Cap/Art	Descrizione	EPF	Residuo totale	Impegni	Mandati	Prescritto	Perente	Insussistente	Note
41701 5	INDENNITA' E RIMBORSI SPESE DI MISSIONE PERSONALE CRS - COMM 2502 RETE GARDA	10	75,37	75,37	0,00	0,00	0,00	0,00	
		TOT	75,37	75,37	0,00	0,00	0,00	0,00	
41701 40	Indennità e rimborsi spese di missione dip. CRS - Commessa 2524 ASAIN	10	256,04	256,04	0,00	0,00	0,00	0,00	
		TOT	256,04	256,04	0,00	0,00	0,00	0,00	
41701 41	Indennità e rimborsi spese di missione Dip. CRS - Commessa 2525 - GRAVI-PD	10	2,06	2,06	0,00	0,00	0,00	0,00	
		TOT	2,06	2,06	0,00	0,00	0,00	0,00	
41702 5	SPESE PER MATERIALI DI CONSUMO PRESTAZIONI DI SERVIZI BORSE DI STUDIO ASS. RIC. COLL. SEZIONE CRS - COMM 2502 RETE GARDA	10	84,00	84,00	0,00	0,00	0,00	0,00	
		TOT	84,00	84,00	0,00	0,00	0,00	0,00	
41702 7	Spese per programmi di ricerca istituzionale del sezione CRS - commessa 2102 - acronimo RETE VENETO	11	66,53	66,53	0,00	0,00	0,00	0,00	
		12	1.738,52	1.738,52	44,52	0,00	0,00	0,00	
		13	212.443,82	212.443,82	81.654,57	0,00	0,00	129.521,28	
		TOT	214.248,87	214.248,87	81.699,09	0,00	0,00	129.521,28	
41702 20	Spese per programmi di ricerca istituzionale della sezione CRS - commessa 2511 - acronimo GPR-RTK	08	0,37	0,37	0,00	0,00	0,00	0,00	
		11	68,70	68,70	0,00	0,00	0,00	0,00	
		TOT	69,07	69,07	0,00	0,00	0,00	0,00	
41702 30	Spese per programmi di ricerca istituzionale della sezione CRS - commessa 2514 - acronimo INGV S3AS	09	60,52	60,52	0,00	0,00	0,00	0,00	
		TOT	60,52	60,52	0,00	0,00	0,00	0,00	
41702 31	Spese per programmi di ricerca istituzionale della sezione CRS - commessa 2515	09	361,30	361,30	0,00	0,00	0,00	0,00	
		TOT	361,30	361,30	0,00	0,00	0,00	0,00	
41702 43	Spese per programmi di ricerca istituzionale della sezione CRS - commessa 2527 - acronimo HAREIA	10	7,50	7,50	0,00	0,00	0,00	0,00	
		11	182,91	182,91	0,00	0,00	0,00	0,00	
		12	3.473,82	3.473,82	0,00	0,00	0,00	0,00	
		TOT	3.664,23	3.664,23	0,00	0,00	0,00	0,00	
41702 48	MATERIALI DI CONSUMO PRESTAZIONI DI SERVIZI BORSE STUDIO ASS. RIC. COLLAB. SEZIONE CRS - COMM 2548 ACRONIMO CNR-IMAA	10	17,65	17,65	0,00	0,00	0,00	0,00	
		TOT	17,65	17,65	0,00	0,00	0,00	0,00	

GIORNALE DEI RESIDUI - SPESA

IST. NAZ. DI OCEAN. E GEOF. SPER. - OGS

Pag. 27

ESERCIZIO 2014

24/04/2015

Cap/Art	Descrizione	EPF	Residuo totale	Impegni	Mandati	Prescritto	Perente	Insussistente	Note
41702 50	Spese per programmi di ricerca istituzionale della sezione CRS - commessa 2550 - acronimo IAEA	11	1.034,25	1.034,25	0,00	0,00	0,00	0,00	
		TOT	1.034,25	1.034,25	0,00	0,00	0,00	0,00	
41702 51	Spese per programmi di ricerca istituzionale della sezione CRS - commessa 2551 - acronimo RFVG-SERV	12	277,26	277,26	157,54	0,00	0,00	0,00	
		TOT	277,26	277,26	157,54	0,00	0,00	0,00	
41702 52	Spese per programmi di ricerca istituzionale della sezione CRS - commessa 2552 - acronimo RFVG-INFRA	11	202,84	202,84	0,00	0,00	0,00	0,00	
		12	6.455,36	6.455,36	6.252,68	0,00	0,00	0,00	
		TOT	6.658,20	6.658,20	6.252,68	0,00	0,00	0,00	
41702 54	Spese per programmi di ricerca istituzionale della sezione CRS - commessa 2554 - acronimo ASAIN-OBS	11	27,09	27,09	0,00	0,00	0,00	0,00	
		12	151,72	151,72	0,00	0,00	0,00	0,00	
		TOT	178,81	178,81	0,00	0,00	0,00	0,00	
41702 55	Spese per programmi di ricerca istituzionale della sezione CRS - commessa 2555 - acronimo ASAIN-RIC	12	18.479,46	18.479,46	18.343,41	0,00	0,00	0,00	
		13	34.220,00	34.220,00	15.256,04	0,00	0,00	0,00	
		TOT	52.699,46	52.699,46	33.599,45	0,00	0,00	0,00	
41702 59	Spese per programmi di ricerca istituzionale della sezione CRS - commessa 2559 - acronimo CONV TN	12	5.298,09	5.298,09	2.787,99	0,00	0,00	1.154,94	
		13	24.320,17	24.320,17	17.511,72	0,00	0,00	6.127,71	
		TOT	29.618,26	29.618,26	20.299,71	0,00	0,00	7.282,65	
41702 65	Spese per programmi di ricerca istituzionale della sezione CRS - commessa 2565 - acronimo ASAIN-OBS	13	7.638,76	7.638,76	6.324,34	0,00	0,00	0,00	
		TOT	7.638,76	7.638,76	6.324,34	0,00	0,00	0,00	
41702 67	Spese per programmi di ricerca istituzionale della sezione CRS - commessa 2567 - acronimo INGV-DPC S1	12	456,37	456,37	434,61	0,00	0,00	0,00	
		13	5.061,34	5.061,34	2.882,23	0,00	0,00	0,00	
		TOT	5.517,71	5.517,71	3.316,84	0,00	0,00	0,00	
41702 69	Spese per programmi di ricerca istituzionale della sezione CRS - commessa 2569 - acronimo INGV-DPC S3	12	2.405,79	2.405,79	1.674,24	0,00	0,00	0,00	
		13	13.180,00	13.180,00	5.000,00	0,00	0,00	0,00	
		TOT	15.585,79	15.585,79	6.674,24	0,00	0,00	0,00	
41702 70	Spese per programmi di ricerca istituzionale della sezione CRS - commessa 2570 - acronimo INGV-DPC S2	12	3.180,49	3.180,49	2.757,52	0,00	0,00	0,00	
		13	12.706,80	12.706,80	7.090,26	0,00	0,00	0,00	
		TOT	15.887,29	15.887,29	9.847,78	0,00	0,00	0,00	

GIORNALE DEI RESIDUI - SPESA

IST. NAZ. DI OCEAN. E GEOF. SPER. - OGS

Pag. 29

ESERCIZIO 2014

24/04/2015

Cap/Art	Descrizione	EPF	Residuo totale	Impegni	Mandati	Prescritto	Perente	Insussistente	Note
41802 20	Spese per programmi di ricerca istituzionale del dipartimento RIMA - commessa 6508 - acronimo MAGIC	11	79,47	79,47	79,00	0,00	0,00	0,00	
		12	15.197,88	15.197,88	8.319,51	0,00	0,00	0,00	
		TOT	15.277,35	15.277,35	8.398,51	0,00	0,00	0,00	
41802 23	Spese per programmi di ricerca istituzionale della sezione IRI - ex RIMA commessa 6303 acronimo EUROPLEETS	11	479,54	479,54	340,82	0,00	0,00	0,00	
		12	22.765,44	22.765,44	704,25	0,00	0,00	21.363,51	
		13	35.874,01	35.874,01	0,00	0,00	0,00	35.874,01	
		TOT	59.118,99	59.118,99	1.045,07	0,00	0,00	57.237,52	
41802 24	Spese per programmi di ricerca istituzionale della sezione IRI - ex RIMA commessa 6304 acronimo GEO-SEAS	11	154,13	154,13	154,13	0,00	0,00	0,00	
		12	50.085,05	50.085,05	8.400,00	0,00	0,00	41.640,53	
		13	4.758,16	4.758,16	0,00	0,00	0,00	4.758,16	
		TOT	54.997,34	54.997,34	8.554,13	0,00	0,00	46.398,69	
41802 29	Spese consumo servizi borse assegni collab.ni RIMA - commessa 6514 - acronimo VALIDA	10	0,00	0,00	0,00	0,00	0,00	0,00	
		TOT	0,00	0,00	0,00	0,00	0,00	0,00	
41802 30	Spese per programmi di ricerca istituzionale della sezione IRI - ex RIMA commessa 6305 acronimo SITECHAR	11	17.874,28	17.874,28	17.860,00	0,00	0,00	0,00	
		12	991,20	991,20	920,67	0,00	0,00	0,00	
		13	36.074,83	36.074,83	3.247,06	0,00	0,00	24.297,39	
		TOT	54.940,31	54.940,31	22.027,73	0,00	0,00	24.297,39	
41802 31	Spese per programmi di ricerca istituzionale della Sezione IRI -ex RIMA commessa 6407 acronimo PNRA-ROSSMAP	11	15.346,36	15.346,36	5.220,73	0,00	0,00	9.979,87	
		13	9.000,00	9.000,00	0,00	0,00	0,00	9.000,00	
		TOT	24.346,36	24.346,36	5.220,73	0,00	0,00	18.979,87	
41802 32	Spese per programmi di ricerca istituzionale del dipartimento RIMA - commessa 6408 - acronimo PNRA-MELSTORM	11	8.639,80	8.639,80	2.309,92	0,00	0,00	0,00	
		TOT	8.639,80	8.639,80	2.309,92	0,00	0,00	0,00	
41802 33	Spese per programmi di ricerca istituzionale del dipartimento RIMA - commessa 6409 - acronimo PNRA EDIPO	12	37.568,00	37.568,00	0,00	0,00	0,00	0,00	
		TOT	37.568,00	37.568,00	0,00	0,00	0,00	0,00	
41802 34	Spese per programmi di ricerca istituzionale della Sezione IRI - ex RIMA commessa 6410 acronimo PNRA-GLAMAR	12	8.206,18	8.206,18	4.306,73	0,00	0,00	0,00	
		13	18.000,00	18.000,00	13.999,94	0,00	0,00	0,00	
		TOT	26.206,18	26.206,18	18.306,67	0,00	0,00	0,00	

GIORNALE DEI RESIDUI - SPESA

IST. NAZ. DI OCEAN. E GEOF. SPER. - OGS

Pag. 30

ESERCIZIO 2014

24/04/2015

Cap/Art	Descrizione	EPF	Residuo totale	Impegni	Mandati	Prescritto	Perente	Insussistente	Note
41802 35	Spese per programmi di ricerca istituzionale della Sezione IRI - ex RIMA commessa 6411 acronimo PNRA-SDLS	12	16.100,00	16.100,00	5.300,22	0,00	0,00	0,00	
		13	15.750,00	15.750,00	7.775,72	0,00	0,00	0,00	
		TOT	31.850,00	31.850,00	13.075,94	0,00	0,00	0,00	
41802 36	Spese per programmi di ricerca istituzionale della sezione IRI - ex RIMA commessa 6306 acronimo ECCSELPP2	13	2.556,27	2.556,27	1.226,77	0,00	0,00	424,13	
		TOT	2.556,27	2.556,27	1.226,77	0,00	0,00	424,13	
41802 37	Spese per programmi di ricerca istituzionale della sezione IRI - ex RIMA commessa 7315 acronimo EUROFLEETS2	13	56.507,00	56.507,00	3.957,13	0,00	0,00	0,00	
		TOT	56.507,00	56.507,00	3.957,13	0,00	0,00	0,00	
41802 38	Spese per programmi di ricerca istituzionale del sezione IRI ex RIMA - commessa 6412 - acronimo PNRA-CLITEITAM	12	2.700,00	2.700,00	2.700,00	0,00	0,00	0,00	
		13	2.700,00	2.700,00	2.519,30	0,00	0,00	0,00	
		TOT	5.400,00	5.400,00	5.219,30	0,00	0,00	0,00	
41802 39	Spese per programmi di ricerca istituzionale della sezione IRI - ex RIMA commessa 6515 acronimo KFUPM	13	10.150,47	10.150,47	1.314,94	0,00	0,00	8.835,53	
		TOT	10.150,47	10.150,47	1.314,94	0,00	0,00	8.835,53	
41802 40	Spese per programmi di ricerca istituzionale della sezione IRI - ex RIMA commessa 6516 acronimo CO2STOP	13	3.352,53	3.352,53	0,00	0,00	0,00	0,00	
		TOT	3.352,53	3.352,53	0,00	0,00	0,00	0,00	
41802 41	Spese per programmi di ricerca istituzionale della sezione IRI - ex RIMA commessa 6517 acronimo IAMC-CNR	13	3.432,00	3.432,00	0,00	0,00	0,00	0,00	
		TOT	3.432,00	3.432,00	0,00	0,00	0,00	0,00	
41802 42	Spese per programmi di ricerca istituzionale della sezione IRI - ex RIMA commessa 6518 acronimo GROTTA	13	7.814,40	7.814,40	103,60	0,00	0,00	0,00	
		TOT	7.814,40	7.814,40	103,60	0,00	0,00	0,00	
41802 603	Spese per programmi di ricerca istituzionale della sezione IRI - ex RIMA commessa 3000 acronimo ECCSEL	13	110.000,00	110.000,00	708,94	0,00	0,00	97.189,58	
		TOT	110.000,00	110.000,00	708,94	0,00	0,00	97.189,58	
41803 5	Spese per la gestione armatoriale n/r OGS Explora ricerca- Commessa 6501 - acronimo OGS-EXPLORA	13	26.688,58	26.688,58	26.688,58	0,00	0,00	0,00	
		TOT	26.688,58	26.688,58	26.688,58	0,00	0,00	0,00	
41901 1	Indennità e rimborsi spese di missione personale PECIB - Commessa 1232 - CO2GEONET	05	0,00	0,00	0,00	0,00	0,00	0,00	
		07	48,72	48,72	0,00	0,00	0,00	0,00	
		08	718,79	718,79	0,00	0,00	0,00	0,00	
		TOT	767,51	767,51	0,00	0,00	0,00	0,00	

GIORNALE DEI RESIDUI - SPESA

IST. NAZ. DI OCEAN. E GEOF. SPER. - OGS

Pag. 31

ESERCIZIO 2014

24/04/2015

Cap/Art	Descrizione	EPF	Residuo totale	Impegni	Mandati	Prescritto	Perente	Insussistente	Note
41901 4	Indennità e rimborsi spese di missione personale PECIB - Commessa 1236 - CO2REMOVE	07	117,16	117,16	0,00	0,00	0,00	0,00	
		TOT	117,16	117,16	0,00	0,00	0,00	0,00	
41901 6	INDENNITA' E RIMBORSO SPESE MISSIONE PERSONALE CIPRI COMMESSA 4336 ACRONIMO RISCS	10	670,85	670,85	0,00	0,00	0,00	0,00	
		TOT	670,85	670,85	0,00	0,00	0,00	0,00	
41901 7	INDENNITA' E RIMBORSO SPESE MISSIONE PERSONALE CIPRI COMMESSA 1245 ACRONIMO GEONET SECRETARY	10	115,62	115,62	0,00	0,00	0,00	0,00	
		TOT	115,62	115,62	0,00	0,00	0,00	0,00	
41901 8	INDENNITA' E RIMBORSO SPESE MISSIONE PERSONALE CIPRI COMMESSA 1244 ACRONIMO CGS EUROPE	10	154,23	154,23	0,00	0,00	0,00	0,00	
		TOT	154,23	154,23	0,00	0,00	0,00	0,00	
41901 21	Indennità e rimborsi spese di missione personale CIPRI - Commessa 1231	07	125,61	125,61	0,00	0,00	0,00	0,00	
		TOT	125,61	125,61	0,00	0,00	0,00	0,00	
41902 1	Spese per materiali di consumo, prestazioni di servizi, borse di studio, assegni di ricerca e collaborazioni Dip.PECIB - Commessa 1232 - CO2GEONET	08	533,84	533,84	0,00	0,00	0,00	0,00	
		TOT	533,84	533,84	0,00	0,00	0,00	0,00	
41902 4	Spese per materiali di consumo, prestazioni di servizi, borse di studio, assegni di ricerca e collaborazioni Dip.PECIB - Commessa 1236 - CO2REMOVE	07	661,55	661,55	0,00	0,00	0,00	0,00	
		TOT	661,55	661,55	0,00	0,00	0,00	0,00	
41902 7	SPESE MATERIALE DI CONSUMO CIPRI - COMMESSA 1245 ACRONIMO GEONET SECRETARY	10	53,74	53,74	50,00	0,00	0,00	0,00	
		TOT	53,74	53,74	50,00	0,00	0,00	0,00	
41902 8	SPESE MATERIALE DI CONSUMO CIPRI - COMMESSA 1244 ACRONIMO CGS EUROPE	11	962,46	962,46	0,00	0,00	0,00	0,00	
		TOT	962,46	962,46	0,00	0,00	0,00	0,00	
41902 9	SPESE MATERIALE DI CONSUMO CIPRI - COMMESSA 1246 CO2MATT	11	11.394,00	11.394,00	0,00	0,00	0,00	0,00	
		TOT	11.394,00	11.394,00	0,00	0,00	0,00	0,00	
41902 21	SPESE MATERIALE DI CONSUMO CIPRI - COMMESSA 1231	07	17,28	17,28	0,00	0,00	0,00	0,00	
		TOT	17,28	17,28	0,00	0,00	0,00	0,00	

GIORNALE DEI RESIDUI - SPESA

IST. NAZ. DI OCEAN. E GEOF. SPER. - OGS

Pag. 32

ESERCIZIO 2014

24/04/2015

Cap/Art	Descrizione	EPF	Residuo totale	Impegni	Mandati	Prescritto	Perente	Insussistente	Note
41902 166	SPESE MATERIALE DI CONSUMO CIPRI - COMMESSA 7303 GEOCAPACITY	10	2,00	2,00	0,00	0,00	0,00	0,00	
		TOT	2,00	2,00	0,00	0,00	0,00	0,00	
52001 7	INDENNITA' E RIMB. SPESE DI MISSIONE GDL COMMESSA 7711	09	962,54	962,54	0,00	0,00	0,00	962,54	
		TOT	962,54	962,54	0,00	0,00	0,00	962,54	
52001 10	INDENITA' E SPESE DI MISSIONE DIP. GDL COMMESSA 7725	08	1.101,70	1.101,70	0,00	0,00	0,00	0,00	
		09	208,65	208,65	0,00	0,00	0,00	0,00	
		TOT	1.310,35	1.310,35	0,00	0,00	0,00	0,00	
52001 65	ATTIVITA' DI SERVIZIO DEL DIPARTIMENTO GDL - COMMESSA 7703	08	0,90	0,90	0,00	0,00	0,00	0,00	
		09	25,27	25,27	0,00	0,00	0,00	0,00	
		TOT	26,17	26,17	0,00	0,00	0,00	0,00	
52001 68	INDENNITA E RIMBORSI MISSIONI GDL - COMMESSA 7511 - ART. 68 - GEOIDE-ADB	06	230,00	230,00	0,00	0,00	0,00	0,00	
		TOT	230,00	230,00	0,00	0,00	0,00	0,00	
52001 70	INDENNITA' E RIMB. SPESE DI MISSIONE DIP. GDL - COMM. 7708	06	22,50	22,50	0,00	0,00	0,00	0,00	
		08	490,70	490,70	0,00	0,00	0,00	0,00	
		TOT	513,20	513,20	0,00	0,00	0,00	0,00	
52001 76	Indennità e rimborsi spese di missione GDL - Comm. 7519	08	89,55	89,55	0,00	0,00	0,00	0,00	
		TOT	89,55	89,55	0,00	0,00	0,00	0,00	
52001 85	Indennità e rimborsi spese missione Dip. GDL - commessa 7734	09	30,55	30,55	0,00	0,00	0,00	0,00	
		TOT	30,55	30,55	0,00	0,00	0,00	0,00	
52001 104	INDENNITA' E RIMB. SPESE DI MISSIONE DIP. GDL - COMM. 7710	08	1,11	1,11	0,00	0,00	0,00	0,00	
		09	30,00	30,00	0,00	0,00	0,00	0,00	
		10	23,40	23,40	0,00	0,00	0,00	0,00	
		TOT	54,51	54,51	0,00	0,00	0,00	0,00	
52001 106	INDENNITA' E RIMB. SPESE MISSIONE DIP GDL COMMESSA 7528 - A.A.T.O.	09	637,40	637,40	0,00	0,00	0,00	0,00	
		TOT	637,40	637,40	0,00	0,00	0,00	0,00	

GIORNALE DEI RESIDUI - SPESA

IST. NAZ. DI OCEAN. E GEOF. SPER. - OGS

Pag. 33

ESERCIZIO 2014

24/04/2015

Cap/Art	Descrizione	EPF	Residuo totale	Impegni	Mandati	Prescritto	Perente	Insussistente	Note
52001 108	Indennità e rimborsi spese di missione - Commessa 7613 COSTALTA	10	182,62	182,62	0,00	0,00	0,00	0,00	
		TOT	182,62	182,62	0,00	0,00	0,00	0,00	
52001 169	INDENNITA' E RIMB. SPESE MISSIONE GDL - COMMESSA 7709	08	8,23	8,23	0,00	0,00	0,00	0,00	
		10	610,79	610,79	0,00	0,00	0,00	0,00	
		TOT	619,02	619,02	0,00	0,00	0,00	0,00	
52001 171	INDENNITA' E RIMBORSI SPESE DI MISSIONE DIP. GDL COMMESSA 7715 ECBM RIBOLLA	08	425,89	425,89	0,00	0,00	0,00	0,00	
		10	61,95	61,95	0,00	0,00	0,00	0,00	
		TOT	487,84	487,84	0,00	0,00	0,00	0,00	
52001 207	Indennità e rimborsi spese di missione GDL - Comm. 7716	07	157,07	157,07	0,00	0,00	0,00	0,00	
		TOT	157,07	157,07	0,00	0,00	0,00	0,00	
52001 208	Indennità e rimborsi spese di missione GDL - Comm. 7719	07	1.262,19	1.262,19	0,00	0,00	0,00	1.262,19	
		TOT	1.262,19	1.262,19	0,00	0,00	0,00	1.262,19	
52001 305	INDENNITA' E RIMB. SPESE MISSIONE DIP. GDL COMMESSA 7728 ENEL CO2	08	415,06	415,06	0,00	0,00	0,00	0,00	
		TOT	415,06	415,06	0,00	0,00	0,00	0,00	
52001 402	INDENNITA' DI MISSIONE E RIMBORSO SPESE AL PERSONALE GDL - COMM. 4013 CAT3D	07	7,27	7,27	0,00	0,00	0,00	0,00	
		08	2.715,69	2.715,69	2.597,27	0,00	0,00	0,00	
		09	1.329,87	1.329,87	0,00	0,00	0,00	0,00	
		TOT	4.052,83	4.052,83	2.597,27	0,00	0,00	0,00	
52001 418	Indennità e rimborsi spese di missione Dip. GDL - COMMESSA 7731 - CARB.W3	09	1.206,40	1.206,40	0,00	0,00	0,00	0,76	
		TOT	1.206,40	1.206,40	0,00	0,00	0,00	0,76	
52001 452	ATTIVITA' DI SERVIZIO DIPARTIMENTO GDL - COMMESSA 7701 - RICSEISBIT - SERE	07	55,84	55,84	0,00	0,00	0,00	0,00	
		TOT	55,84	55,84	0,00	0,00	0,00	0,00	
52001 455	INDENNITA' E SRIMB SPESE MISSIONE DIP. GDL COMMESSA 7722 RICSEISBIT08	08	219,48	219,48	0,00	0,00	0,00	0,00	
		09	277,15	277,15	0,00	0,00	0,00	0,00	
		TOT	496,63	496,63	0,00	0,00	0,00	0,00	

GIORNALE DEI RESIDUI - SPESA

IST. NAZ. DI OCEAN. E GEOF. SPER. - OGS

Pag. 34

ESERCIZIO 2014

24/04/2015

Cap/Art	Descrizione	EPF	Residuo totale	Impegni	Mandati	Prescritto	Perente	Insussistente	Note
52001 458	INDENNITA' E RIMBORSI SPESE DI MISSIONE DEL DIPARTIMENTO GDL COMMESSA 7735 FIUME BRUNA 1	10	15,20	15,20	0,00	0,00	0,00	0,00	
		TOT	15,20	15,20	0,00	0,00	0,00	0,00	
52001 459	INDENNITA' E RIMBORSI SPESE DI MISSIONE DEL DIPARTIMENTO GDL COMMESSA 7737 RICENI2010	10	0,00	0,00	0,00	0,00	0,00	0,00	
		TOT	0,00	0,00	0,00	0,00	0,00	0,00	
52001 460	INDENNITA' E RIMB. SPESE DI MISSIONE GDL COMMESSA 7738 ACRONIMO GEOSYNTECH	10	1.138,09	1.138,09	0,00	0,00	0,00	1.100,00	
		TOT	1.138,09	1.138,09	0,00	0,00	0,00	1.100,00	
52001 500	Indennità e rimborso spese di missione Dip. GDL - Commessa 7732 GENGEOD	10	0,00	0,00	0,00	0,00	0,00	0,00	
		TOT	0,00	0,00	0,00	0,00	0,00	0,00	
52001 600	Indennità e rimborsi spese di missione Dip. GDL - Commessa 7733 acronimo GENPARS	10	710,91	710,91	0,00	0,00	0,00	0,00	
		TOT	710,91	710,91	0,00	0,00	0,00	0,00	
52002 1	ATTIVITA' DI SERVIZIO DELLA SEZIONE GEO - EX GDL - COMMESSA 32014 - SERVAGIP05 - ASTI	07	0,01	0,01	0,00	0,00	0,00	0,00	
		TOT	0,01	0,01	0,00	0,00	0,00	0,00	
52002 7	SPESE MATERIALI DI CONSUMO SEZIONE GEO - EX GDL COMMESSA 7711	07	0,01	0,01	0,00	0,00	0,00	0,00	
		09	1.961,07	1.961,07	120,00	0,00	0,00	1.841,07	
		12	26,19	26,19	0,00	0,00	0,00	0,00	
		TOT	1.987,27	1.987,27	120,00	0,00	0,00	1.841,07	
52002 10	SPESE MATERIALE DI CONSUMO SEZIONE GEO - EX GDL COMMESSA 7725	08	11,56	11,56	0,00	0,00	0,00	0,00	
		TOT	11,56	11,56	0,00	0,00	0,00	0,00	
52002 16	ATTIVITA' DI SERVIZIO DELLA SEZIONE GEO - EX GDL - COMMESSA 2728 ACRONIMO EDISON DATI	11	977,65	977,65	306,65	0,00	0,00	0,00	
		TOT	977,65	977,65	306,65	0,00	0,00	0,00	
52002 59	SPESE MATERIALE DI CONSUMO SEZIONE GEO - EX GDL - COMM. 39014	08	161,52	161,52	0,00	0,00	0,00	0,00	
		TOT	161,52	161,52	0,00	0,00	0,00	0,00	
52002 65	SPESE MAT. DI CONSUMO SEZIONE GEO - EX GDL - COMM. 7703	08	0,50	0,50	0,00	0,00	0,00	0,00	
		TOT	0,50	0,50	0,00	0,00	0,00	0,00	

GIORNALE DEI RESIDUI - SPESA

IST. NAZ. DI OCEAN. E GEOF. SPER. - OGS

Pag. 35

ESERCIZIO 2014

24/04/2015

Cap/Art	Descrizione	EPF	Residuo totale	Impegni	Mandati	Prescritto	Perente	Insussistente	Note
52002 76	SPESE PER MATERIALI DI CONSUMO, SERVIZI, BORSE DI STUDIO, ASSEGNI DELLA SEZIONE GEO - EX GDL COMM. 7519	07	0,08	0,08	0,00	0,00	0,00	0,00	
		09	0,00	0,00	0,00	0,00	0,00	0,00	
		TOT	0,08	0,08	0,00	0,00	0,00	0,00	
52002 83	Spese per materiali di consumo sezione GEO - ex GDL - Commessa 7730 SARDEGNA	09	1.013,00	1.013,00	311,27	0,00	0,00	0,00	
		TOT	1.013,00	1.013,00	311,27	0,00	0,00	0,00	
52002 85	Spese materiale di consumo sezione GEO - ex GDL - commessa 7734	09	2.052,01	2.052,01	847,42	0,00	0,00	0,00	
		TOT	2.052,01	2.052,01	847,42	0,00	0,00	0,00	
52002 102	SPESE PER MATERIALI DI CONSUMO SEZIONE GEO - EX GDL COMMESSA 7741 ACRONIMO COGEME	10	17,11	17,11	0,00	0,00	0,00	0,00	
		11	1.867,95	1.867,95	1.244,60	0,00	0,00	0,00	
		TOT	1.885,06	1.885,06	1.244,60	0,00	0,00	0,00	
52002 104	SPESE MATERIALI DI CONSUMO SEZIONE GEO - EX GDL COMMESSA 7710	08	164,88	164,88	0,00	0,00	0,00	0,00	
		09	0,00	0,00	0,00	0,00	0,00	0,00	
		10	64,00	64,00	62,35	0,00	0,00	0,00	
		TOT	228,88	228,88	62,35	0,00	0,00	0,00	
52002 106	SPESE MATERIALI DI CONSUMO SEZIONE GEO - EX GDL COMMESSA 7528 - A.A.T.O.	09	1.692,34	1.692,34	1.122,34	0,00	0,00	0,00	
		TOT	1.692,34	1.692,34	1.122,34	0,00	0,00	0,00	
52002 108	Spese per materiali di consumo sezione GEO - ex GDL - Commessa 7613 COSTALTA	10	1.554,10	1.554,10	0,00	0,00	0,00	1.542,18	
		TOT	1.554,10	1.554,10	0,00	0,00	0,00	1.542,18	
52002 111	ATTIVITA' DI SERVIZIO DELLA SEZIONE GEO - EX GDL - COMMESSA 7748 - GENJANEZ	12	4.241,42	4.241,42	0,00	0,00	0,00	0,00	
		13	1.805,53	1.805,53	0,00	0,00	0,00	0,00	
		TOT	6.046,95	6.046,95	0,00	0,00	0,00	0,00	
52002 169	SPESE MATERIALE DI CONSUMO SEZIONE GEO - EX GDL - COMMESSA 7709	10	240,01	240,01	0,00	0,00	0,00	0,00	
		11	2.763,08	2.763,08	1.162,50	0,00	0,00	0,00	
		12	180,50	180,50	0,00	0,00	0,00	0,00	
		TOT	3.183,59	3.183,59	1.162,50	0,00	0,00	0,00	
52002 171	SPESE MAT. DI CONSUMO SEZIONE GEO - EX GDL - COMM. 7715 ECBM RIBOLLA	08	5.434,52	5.434,52	0,00	0,00	0,00	4.200,00	
		10	191,22	191,22	0,00	0,00	0,00	0,00	
		TOT	5.625,74	5.625,74	0,00	0,00	0,00	4.200,00	

GIORNALE DEI RESIDUI - SPESA

IST. NAZ. DI OCEAN. E GEOF. SPER. - OGS

Pag. 36

ESERCIZIO 2014

24/04/2015

Cap/Art	Descrizione	EPF	Residuo totale	Impegni	Mandati	Prescritto	Perente	Insussistente	Note
52002 176	ATTIVITA' DI SERVIZIO DELLA SEZIONE GEO - EX GDL - COMMESSA7724 -KRSKO2	08	4,55	4,55	0,00	0,00	0,00	0,00	
		TOT	4,55	4,55	0,00	0,00	0,00	0,00	
52002 178	SPESE MATERIALE DI CONSUMO SEZIONE GEO - EX GDL - COMMESSA 7726 CARBOSULCIS PRC	08	75,89	75,89	0,00	0,00	0,00	42,89	
		TOT	75,89	75,89	0,00	0,00	0,00	42,89	
52002 184	ATTIVITA' DI SERVIZIO DELLA SEZIONE GEO - EX GDL - COMMESSA 7745 - ANCONA	11	7.390,90	7.390,90	2.841,00	0,00	0,00	0,00	
		TOT	7.390,90	7.390,90	2.841,00	0,00	0,00	0,00	
52002 185	ATTIVITA' DI SERVIZIO DELLA SEZIONE GEO - EX GDL - COMMESSA 7749 - ACRONIMO MADDALENA	11	2.114,46	2.114,46	2.110,00	0,00	0,00	0,00	
		TOT	2.114,46	2.114,46	2.110,00	0,00	0,00	0,00	
52002 187	ATTIVITA' DI SERVIZIO DELLA SEZIONE GEO - EX GDL - COMMESSA 7749 - MADDALENA	11	2.018,61	2.018,61	2.010,00	0,00	0,00	0,00	
		TOT	2.018,61	2.018,61	2.010,00	0,00	0,00	0,00	
52002 188	ATTIVITA' DI SERVIZIO DELLA SEZIONE GEO - EX GDL - COMMESSA 7756 ACRONIMO GIGLIO	12	750,00	750,00	0,00	0,00	0,00	0,00	
		TOT	750,00	750,00	0,00	0,00	0,00	0,00	
52002 203	SPESE MAT. DI CONSUMO SEZIONE GEO - EX GDL - COMM. 5001	06	25,22	25,22	0,00	0,00	0,00	0,00	
		TOT	25,22	25,22	0,00	0,00	0,00	0,00	
52002 207	ATTIVITA' DI SERVIZIO SVOLTE DALLA SEZIONE GEO - EX GDL - COMMESSA 7716	11	93,31	93,31	42,57	0,00	0,00	0,00	
		TOT	93,31	93,31	42,57	0,00	0,00	0,00	
52002 305	SPESE MATERIALE DI CONSUMO SEZIONE GEO - EX GDL COMMESSA 7728 ENEL CO2	08	55,75	55,75	0,00	0,00	0,00	0,00	
		TOT	55,75	55,75	0,00	0,00	0,00	0,00	
52002 316	Spese per svolgimento di attività di servizio dalla sezione GEO - ex GDL - Commedia 7743 acronimo SANNAZZARO	11	3.510,90	3.510,90	3.508,55	0,00	0,00	0,00	
		TOT	3.510,90	3.510,90	3.508,55	0,00	0,00	0,00	
52002 402	SPESE PER MATERIALI DI CONSUMO, SERVIZI, BORSE DI STUDIO, ASSEGNI DELLA SEZIONE GEO - EX GDL COMM. 4013	07	4,90	4,90	0,00	0,00	0,00	0,00	
		10	1.234,26	1.234,26	0,00	0,00	0,00	1.234,26	
		12	1.393,60	1.393,60	1.393,60	0,00	0,00	0,00	
		13	2.030,01	2.030,01	1.459,66	0,00	0,00	570,35	
		TOT	4.662,77	4.662,77	2.853,26	0,00	0,00	1.804,61	

GIORNALE DEI RESIDUI - SPESA

IST. NAZ. DI OCEAN. E GEOF. SPER. - OGS

Pag. 37

ESERCIZIO 2014

24/04/2015

Cap/Art	Descrizione	EPF	Residuo totale	Impegni	Mandati	Prescritto	Perente	Insussistente	Note
52002 417	SPESE PER MATERIALI DI CONSUMO SEZIONE GEO - EX GDL - COMMESSA 7726 CARBOSULCIS PRC	09	313,29	313,29	0,00	0,00	0,00	313,29	
		TOT	313,29	313,29	0,00	0,00	0,00	313,29	
52002 418	Spese materiali di consumo sezione GEO - ex GDL - COMMESSA 7731 - CARB.W3	09	3.698,73	3.698,73	0,00	0,00	0,00	0,00	
		TOT	3.698,73	3.698,73	0,00	0,00	0,00	0,00	
52002 428	ATTIVITA' DI SERVIZIO DELLA SEZIONE GEO - EX GDL - COMMESSA 7753 - ACRONIMO ENEL CO2-A.A.	12	14.706,01	14.706,01	0,00	0,00	0,00	13.077,07	
		13	19.504,10	19.504,10	0,00	0,00	0,00	0,00	
		TOT	34.210,11	34.210,11	0,00	0,00	0,00	13.077,07	
52002 452	ATTIVITA' DI SERVIZIO DELLA SEZIONE GEO - EX GDL - COMMESSA 7701 - ART. 452 - RICSEISBIT - SERE - 2° ANNO	06	12.815,97	12.815,97	0,00	0,00	0,00	0,00	
		07	340,00	340,00	0,00	0,00	0,00	0,00	
		TOT	13.155,97	13.155,97	0,00	0,00	0,00	0,00	
52002 455	SPESE MATERIALI DI CONSUMO SEZIONE GEO - EX GDL COMMESSA 7722 RICSEISBIT08	09	0,01	0,01	0,00	0,00	0,00	0,00	
		TOT	0,01	0,01	0,00	0,00	0,00	0,00	
52002 467	ATTIVITA' DI SERVIZIO DELLA SEZIONE GEO - EX GDL - COMMESSA 7751 - GRADO SISMICA POZZO	12	820,90	820,90	541,16	0,00	0,00	0,00	
		TOT	820,90	820,90	541,16	0,00	0,00	0,00	
52002 468	ATTIVITA' DI SERVIZIO DELLA SEZIONE GEO - GDL - COMMESSA 7751 - GRADO SISMICA SUPERFICIE	12	5.225,84	5.225,84	111,67	0,00	0,00	0,00	
		TOT	5.225,84	5.225,84	111,67	0,00	0,00	0,00	
52002 470	ATTIVITA' DI SERVIZIO DELLA SEZIONE GEO - EX GDL - COMMESSA 7754 - ACRONIMO GENPET ENEMONZO	12	7.819,95	7.819,95	4.830,19	0,00	0,00	0,00	
		TOT	7.819,95	7.819,95	4.830,19	0,00	0,00	0,00	
52002 500	Spese materiale di consumo Sezione GEO - ex GDL - Commessa 7732 GENGEOD	09	6,01	6,01	0,00	0,00	0,00	0,00	
		10	72,27	72,27	0,00	0,00	0,00	0,00	
		TOT	78,28	78,28	0,00	0,00	0,00	0,00	
52002 600	Spese per svolgimento di attività di servizio della sezione GEO - ex GDL - Commessa 7733 acronimo GENPARS	10	1.969,30	1.969,30	180,35	0,00	0,00	0,00	
		11	4.327,56	4.327,56	4.209,41	0,00	0,00	0,00	
		12	831,63	831,63	485,82	0,00	0,00	0,00	
		TOT	7.128,49	7.128,49	4.875,58	0,00	0,00	0,00	

GIORNALE DEI RESIDUI - SPESA

IST. NAZ. DI OCEAN. E GEOF. SPER. - OGS

Pag. 38

ESERCIZIO 2014

24/04/2015

Cap/Art	Descrizione	EPF	Residuo totale	Impegni	Mandati	Prescritto	Perente	Insussistente	Note
52002 603	Spese per svolgimento di attività di servizio della sezione GEO - ex GDL - Commessa 7742 acronimo GROTTA GIGANTE	11	1.214,85	1.214,85	1.214,85	0,00	0,00	0,00	
		TOT	1.214,85	1.214,85	1.214,85	0,00	0,00	0,00	
52002 604	ATTIVITA' DI SERVIZIO DELLA SEZIONE GEO - EX GDL - COMMESSA 7755 - ACRONIMO SQS	12	5.389,38	5.389,38	1.542,85	0,00	0,00	3.846,53	
		TOT	5.389,38	5.389,38	1.542,85	0,00	0,00	3.846,53	
52002 830	ATTIVITA' DI SERVIZIO DELLA SEZIONE GEO - EX GDL - COMMESSA 7757 - ACRONIMO RITOSCA	13	1.539,90	1.539,90	0,00	0,00	0,00	1.539,90	
		TOT	1.539,90	1.539,90	0,00	0,00	0,00	1.539,90	
52002 833	ATTIVITA' DI SERVIZIO DELLA SEZIONE GEO - EX GDL - COMMESSA 7761 - COGEID	13	3.465,00	3.465,00	0,00	0,00	0,00	3.465,00	
		TOT	3.465,00	3.465,00	0,00	0,00	0,00	3.465,00	
52002 838	ATTIVITA' DI SERVIZIO DELLA SEZIONE GEO - EX GDL - COMMESSA 7762 - ACRONIMO CMORGANELLA	13	2.537,94	2.537,94	193,03	0,00	0,00	487,90	
		TOT	2.537,94	2.537,94	193,03	0,00	0,00	487,90	
52003 13	INDENNITA' E RIMBORSI SPESE DI MISSIONE PERSONALE PER ATTIVITA' DI RICERCA FINALIZZATA DIPARTIMENTO GDL COMMESSA 7739 ACRONIMO DHI	10	8.330,59	8.330,59	0,00	0,00	0,00	0,00	
		TOT	8.330,59	8.330,59	0,00	0,00	0,00	0,00	
52003 110	Indennità e rimborsi di missione per attività di ricerca finalizzata Dip. GDL - Commessa 7740 DIRGDL-R.F.	10	4,47	4,47	0,00	0,00	0,00	0,00	
		TOT	4,47	4,47	0,00	0,00	0,00	0,00	
52003 182	INDENNITA' E RIMBORSI SPESE MISSIONE PERSONALE PER RICERCA FINALIZZATA DIPARTIMENTO GDL COMMESSA 7628 ACRONIMO BASSOLIVENZA	10	3.280,00	3.280,00	0,00	0,00	0,00	0,00	
		TOT	3.280,00	3.280,00	0,00	0,00	0,00	0,00	
52003 313	INDENNITA' E RIMBORSI SPESE MISSIONE PERSONALE PER RICERCA FINALIZZATA DIPARTIMENTO GDL COMMESSA 7630 ACRONIMO ENEL-G.S.M.	10	145,64	145,64	0,00	0,00	0,00	0,00	
		TOT	145,64	145,64	0,00	0,00	0,00	0,00	
52003 421	INDENNITA' E RIMBORSI SPESE DI MISSIONE PERSONALE PER ATTIVITA' DI RICERCA FINALIZZATA DIPARTIMENTO GDL COMMESSA 7630 ACRONIMO ENEL-G.S.M.	10	12.727,27	12.727,27	0,00	0,00	0,00	12.727,27	
		TOT	12.727,27	12.727,27	0,00	0,00	0,00	12.727,27	

GIORNALE DEI RESIDUI - SPESA

IST. NAZ. DI OCEAN. E GEOF. SPER. - OGS

Pag. 39

ESERCIZIO 2014

24/04/2015

Cap/Art	Descrizione	EPF	Residuo totale	Impegni	Mandati	Prescritto	Perente	Insussistente	Note
52003 462	INDENNITA' E RIMBORSI SPESE DI MISSIONE PERSONALE PER ATTIVITA' DI RICERCA FINALIZZATA DIPARTIMENTO GDL COMMESSA 7739 ACRONIMO DHI	10	274,76	274,76	0,00	0,00	0,00	0,00	
		TOT	274,76	274,76	0,00	0,00	0,00	0,00	
52004 13	SPESE PER MATERIALE DI CONSUMO, SERVIZI PER ATTIVITA' DI RICERCA FINALIZZATA SEZIONE GEO - EX GDL COMMESSA 7739 ACRONIMO DHI	10	23.097,60	23.097,60	0,00	0,00	0,00	0,00	
		TOT	23.097,60	23.097,60	0,00	0,00	0,00	0,00	
52004 14	Spese per programmi di ricerca finalizzata della sezione GEO - ex GDL - Commessa 7631 acronimo GHIACCIAI	11	362,78	362,78	203,45	0,00	0,00	0,00	
		TOT	362,78	362,78	203,45	0,00	0,00	0,00	
52004 15	Spese per programmi di ricerca finalizzata della sezione GEO - ex GDL - Commessa 7746 acronimo ACQUI TERME	11	464,61	464,61	447,00	0,00	0,00	0,00	
		TOT	464,61	464,61	447,00	0,00	0,00	0,00	
52004 69	Spese per programmi di ricerca finalizzata della sezione GEO - ex GDL - Commessa 7512 acronimo IGES	11	57,51	57,51	0,00	0,00	0,00	0,00	
		TOT	57,51	57,51	0,00	0,00	0,00	0,00	
52004 109	SPESE PER MATERIALE DI CONSUMO, SERVIZI PER ATTIVITA' DI RICERCA FINALIZZATA SEZIONE GEO - EX GDL COMMESSA 7627 ACRONIMO CALABRIA	10	431,37	431,37	431,37	0,00	0,00	0,00	
		TOT	431,37	431,37	431,37	0,00	0,00	0,00	
52004 110	SPESE PER MATERIALE DI CONSUMO, SERVIZI PER ATTIVITA' DI RICERCA FINALIZZATA SEZIONE GEO - EX GDL COMMESSA 7740 ACRONIMO DIRGDL-R.F.	11	3.546,76	3.546,76	1.399,66	0,00	0,00	0,00	
		12	450,00	450,00	0,00	0,00	0,00	0,00	
TOT			3.996,76	3.996,76	1.399,66	0,00	0,00	0,00	
52004 182	SPESE PER MATERIALE DI CONSUMO, SERVIZI PER ATTIVITA' DI RICERCA FINALIZZATA SEZIONE GEO - EX GDL COMMESSA 7628 ACRONIMO BASSOLIVENZA	10	112,63	112,63	109,18	0,00	0,00	0,00	
		TOT	112,63	112,63	109,18	0,00	0,00	0,00	
52004 253	SPESE PER MATERIALI DI CONSUMO, SERVIZI, PER ATTIVITA' DI RICERCA FINALIZZATA SEZIONE GEO - EX GDL COMMESSA 7607 ONICE	11	318,50	318,50	318,49	0,00	0,00	0,00	
		TOT	318,50	318,50	318,49	0,00	0,00	0,00	
52004 313	SPESE PER MATERIALE DI CONSUMO, SERVIZI PER ATTIVITA' DI RICERCA FINALIZZATA SEZIONE GEO - EX GDL COMMESSA 7630 ACRONIMO ENEL G.S.M.	10	12.908,75	12.908,75	7.188,01	0,00	0,00	2.206,90	
		TOT	12.908,75	12.908,75	7.188,01	0,00	0,00	2.206,90	

GIORNALE DEI RESIDUI - SPESA

IST. NAZ. DI OCEAN. E GEOF. SPER. - OGS

Pag. 40

ESERCIZIO 2014

24/04/2015

Cap/Art	Descrizione	EPF	Residuo totale	Impegni	Mandati	Prescritto	Perente	Insussistente	Note
52004 319	Spese per programmi di ricerca finalizzata della sezione GEO - ex GDL - Commessa 7747 acronimo INIZIATIVECO2	11	163,67	163,67	0,00	0,00	0,00	0,00	
		12	1.767,43	1.767,43	962,29	0,00	0,00	0,00	
		13	14.051,75	14.051,75	12.644,66	0,00	0,00	0,00	
		TOT	15.982,85	15.982,85	13.606,95	0,00	0,00	0,00	
52004 320	Spese per programmi di ricerca finalizzata della sezione GEO - ex GDL - Commessa 7732 acronimo ENEL CO2 G.S.	11	30.638,64	30.638,64	10.304,32	0,00	0,00	0,00	
		TOT	30.638,64	30.638,64	10.304,32	0,00	0,00	0,00	
52004 321	Spese per programmi di ricerca finalizzata della sezione GEO - ex GDL - Commessa 7535 acronimo SICILY	12	595,36	595,36	338,00	0,00	0,00	0,00	
		13	2.245,00	2.245,00	4,00	0,00	0,00	0,00	
		TOT	2.840,36	2.840,36	342,00	0,00	0,00	0,00	
52004 421	SPESE PER MATERIALE DI CONSUMO, SERVIZI PER ATTIVITA' DI RICERCA FINALIZZATA SEZIONE GEO EX GDL COMMESSA 7630 ACRONIMO ENEL-G.S.M.	10	28.135,14	28.135,14	0,00	0,00	0,00	28.135,14	
		TOT	28.135,14	28.135,14	0,00	0,00	0,00	28.135,14	
52004 462	SPESE PER MATERIALE DI CONSUMO, SERVIZI PER ATTIVITA' DI RICERCA FINALIZZATA SEZIONE GEO - EX GDL COMMESSA 7739 ACRONIMO DHI	10	1.996,27	1.996,27	0,00	0,00	0,00	0,00	
		11	15.304,17	15.304,17	0,00	0,00	0,00	0,00	
		TOT	17.300,44	17.300,44	0,00	0,00	0,00	0,00	
52004 465	Spese per programmi di ricerca finalizzata della sezione GEO - ex GDL - Commessa 7744 acronimo MONTE TOC	11	397,26	397,26	375,00	0,00	0,00	0,00	
		TOT	397,26	397,26	375,00	0,00	0,00	0,00	
52004 469	Spese per programmi di ricerca finalizzata della sezione GEO - ex GDL - Commessa 7752 acronimo ASIL	12	4.244,27	4.244,27	60,00	0,00	0,00	0,00	
		TOT	4.244,27	4.244,27	60,00	0,00	0,00	0,00	
52004 470	Spese per programmi di ricerca finalizzata della sezione GEO - ex GDL - Commessa 7754 acronimo GENPET BAGNO VIGNONI	12	300,70	300,70	0,00	0,00	0,00	0,00	
		TOT	300,70	300,70	0,00	0,00	0,00	0,00	
52004 630	SPESE PER PROGRAMMI DI RICERCA FINALIZZATA SEZ. GEO EX GDL - COMMESSA 7760 ASIL2	13	11.017,39	11.017,39	5.005,58	0,00	0,00	6.000,00	
		TOT	11.017,39	11.017,39	5.005,58	0,00	0,00	6.000,00	
52004 732	Spese per programmi di ricerca finalizzata della sezione GEO - ex GDL - Commessa 2584 acronimo TAP	13	20.545,87	20.545,87	0,00	0,00	0,00	18.775,87	
		TOT	20.545,87	20.545,87	0,00	0,00	0,00	18.775,87	

GIORNALE DEI RESIDUI - SPESA

IST. NAZ. DI OCEAN. E GEOF. SPER. - OGS

Pag. 41

ESERCIZIO 2014

24/04/2015

Cap/Art	Descrizione	EPF	Residuo totale	Impegni	Mandati	Prescritto	Perente	Insussistente	Note
52004 832	Spese per programmi di ricerca finalizzata della sezione GEO - ex GDL - Commessa 7759 acronimo RISVE	13	21.726,29	21.726,29	977,03	0,00	0,00	225,25	
		TOT	21.726,29	21.726,29	977,03	0,00	0,00	225,25	
52004 836	Spese per programmi di ricerca finalizzata della sezione GEO - ex GDL - Commessa 6804 acronimo ANAV-ON	13	22.321,70	22.321,70	13.656,25	0,00	0,00	0,00	
		TOT	22.321,70	22.321,70	13.656,25	0,00	0,00	0,00	
52004 837	Spese per programmi di ricerca finalizzata della sezione GEO - ex GDL - Commessa 6805 acronimo ANAV-OFF	13	68.460,34	68.460,34	1.231,39	0,00	0,00	63.500,35	
		TOT	68.460,34	68.460,34	1.231,39	0,00	0,00	63.500,35	
52004 839	Spese per programmi di ricerca finalizzata della sezione GEO - ex GDL - Commessa 7763 acronimo DOLOMITY DAYS	13	212,50	212,50	203,33	0,00	0,00	0,00	
		TOT	212,50	212,50	203,33	0,00	0,00	0,00	
52004 840	Spese per programmi di ricerca finalizzata della sezione GEO - ex GDL - Commessa 7764 acronimo KACST-COURSE	13	6.617,64	6.617,64	4.329,53	0,00	0,00	0,00	
		TOT	6.617,64	6.617,64	4.329,53	0,00	0,00	0,00	
52101 55	Indennità e rimborsi spese missione personale OGA - 4635_55 MELA3 ECHO MELAKU CANU CNV	06	0,00	0,00	0,00	0,00	0,00	0,00	
		TOT	0,00	0,00	0,00	0,00	0,00	0,00	
52101 62	Indennità e rimborsi spese missione personale OGA - 4727_062 CLIMAVE ECHO SOLIDORO THETIS	06	0,00	0,00	0,00	0,00	0,00	0,00	
		TOT	0,00	0,00	0,00	0,00	0,00	0,00	
52101 68	INDEN. E RIMBORSI SPESE MISSIONE DIP. OGA COMMESSA 4731 - MELA4	08	94,70	94,70	0,00	0,00	0,00	91,23	
		09	3.271,31	3.271,31	2.615,51	0,00	0,00	0,00	
		10	3.878,15	3.878,15	3.878,15	0,00	0,00	0,00	
		TOT	7.244,16	7.244,16	6.493,66	0,00	0,00	91,23	
52101 136	Indennità e rimborsi spese di missione personale OGA - 4719_136 MONIBOC OCE GACIC CORILA	08	1,32	1,32	0,00	0,00	0,00	0,00	
		TOT	1,32	1,32	0,00	0,00	0,00	0,00	
52101 148	Indennità e rimborsi spese di missione - Commessa 4737 - TRASOLVE	09	12,23	12,23	0,00	0,00	0,00	0,00	
		TOT	12,23	12,23	0,00	0,00	0,00	0,00	
52101 149	Indennità e rimborsi spese di missione personale OGA - Commessa 4739 TIDALI	10	10,66	10,66	0,00	0,00	0,00	0,00	
		TOT	10,66	10,66	0,00	0,00	0,00	0,00	

GIORNALE DEI RESIDUI - SPESA

IST. NAZ. DI OCEAN. E GEOF. SPER. - OGS

Pag. 42

ESERCIZIO 2014

24/04/2015

Cap/Art	Descrizione	EPF	Residuo totale	Impegni	Mandati	Prescritto	Perente	Insussistente	Note
52101 352	Indennità e rimborsi spese di missione OGA - 4728_352 PALME3 TECDEV BRUNETTI REG. FVG	10	0,83	0,83	0,00	0,00	0,00	0,00	
		TOT	0,83	0,83	0,00	0,00	0,00	0,00	
52101 354	INDENNITA' E RIMBORSI SPESE - DIP. OGA - COMMESSA 4112 GENTECDEV	09	43,63	43,63	0,00	0,00	0,00	1,71	
		TOT	43,63	43,63	0,00	0,00	0,00	1,71	
52101 357	Indennità e rimborsi spese di missione personale OGA - Commesa 4740 ENEL10	10	295,80	295,80	79,85	0,00	0,00	0,00	
		TOT	295,80	295,80	79,85	0,00	0,00	0,00	
52102 31	Spese per svolgimento di attività di servizio del dipartimento OGA - commessa 4720 - acronimo CTO	11	34,04	34,04	0,00	0,00	0,00	0,00	
		13	1.803,20	1.803,20	423,74	0,00	0,00	39,43	
		TOT	1.837,24	1.837,24	423,74	0,00	0,00	39,43	
52102 68	SPESE MATERIALE DI CONSUMO DIP. OGA - COMMESSA 4731 - MELA4	08	666,80	666,80	666,80	0,00	0,00	0,00	
		09	10.710,46	10.710,46	9.997,19	0,00	0,00	0,00	
		10	7.730,13	7.730,13	7.596,64	0,00	0,00	0,00	
		TOT	19.107,39	19.107,39	18.260,63	0,00	0,00	0,00	
52102 79	Spese per svolgimento di attività di servizio della sezione OCE ex OGA - commessa 4742 - acronimo COCONET	13	19.985,38	19.985,38	1.534,36	0,00	0,00	0,00	
		TOT	19.985,38	19.985,38	1.534,36	0,00	0,00	0,00	
52102 80	Spese per svolgimento di attività di servizio della sezione OCE ex OGA - commessa 9080 - acronimo FERRIERA	13	51.307,99	51.307,99	5.079,92	0,00	0,00	32.532,21	
		TOT	51.307,99	51.307,99	5.079,92	0,00	0,00	32.532,21	
52102 96	Spese per svolgimento di attività di servizio della sezione OCE ex OGA - commessa 4109 - acronimo GENECHOSERV	13	16.436,35	16.436,35	1.395,50	0,00	0,00	0,00	
		TOT	16.436,35	16.436,35	1.395,50	0,00	0,00	0,00	
52102 120	Spese per svolgimento di attività di servizio del dipartimento OGA - commessa 4118 - acronimo GENNODCSERV	11	28,37	28,37	0,00	0,00	0,00	0,00	
		TOT	28,37	28,37	0,00	0,00	0,00	0,00	
52102 149	Spese per materiali di consumo, prestazioni di servizi, borse di studio, assegni di ricerca e collaborazioni Dip. OGA - Commessa 4739 TIDALI	10	2.686,31	2.686,31	2.008,76	0,00	0,00	571,03	
		TOT	2.686,31	2.686,31	2.008,76	0,00	0,00	571,03	
52102 150	Spese per svolgimento di attività di servizio del dipartimento OGA - commessa 4113 - acronimo GENOCE	11	2.162,52	2.162,52	0,00	0,00	0,00	0,00	
		TOT	2.162,52	2.162,52	0,00	0,00	0,00	0,00	

GIORNALE DEI RESIDUI - SPESA

IST. NAZ. DI OCEAN. E GEOF. SPER. - OGS

Pag. 43

ESERCIZIO 2014

24/04/2015

Cap/Art	Descrizione	EPF	Residuo totale	Impegni	Mandati	Prescritto	Perente	Insussistente	Note
52102 214	Spese per svolgimento di attività di servizio della sezione OCE ex OGA - commessa 9201	13	3.308,96	3.308,96	0,00	0,00	0,00	0,00	
		TOT	3.308,96	3.308,96	0,00	0,00	0,00	0,00	
52102 299	Spese per materiali di consumo, prestazioni di servizi, borse di studio, assegni di ricerca e collaborazioni Dip. OGA - Commessa 4116 acronimo GENSIRE-SERV	11	0,00	0,00	0,00	0,00	0,00	0,00	
		TOT	0,00	0,00	0,00	0,00	0,00	0,00	
52102 310	Spese per svolgimento di attività di servizio del dipartimento OGA - commessa 4120 - acronimo GENSERVOCE IGF-ALNG	13	20.577,53	20.577,53	8.076,56	0,00	0,00	178,95	
		TOT	20.577,53	20.577,53	8.076,56	0,00	0,00	178,95	
52102 333	Spese per svolgimento di attività di servizio della sezione OCE ex OGA - commessa 9333 - acronimo CESI_11	13	3.708,65	3.708,65	2.995,88	0,00	0,00	327,90	
		TOT	3.708,65	3.708,65	2.995,88	0,00	0,00	327,90	
52102 352	Spese per svolgimento di attività di servizio del dipartimento OGA - commessa 4728 - acronimo PALME4	10	0,00	0,00	0,00	0,00	0,00	0,00	
		12	6.229,36	6.229,36	2.339,68	0,00	0,00	27,12	
		13	3.897,21	3.897,21	52,39	0,00	0,00	0,00	
		TOT	10.126,57	10.126,57	2.392,07	0,00	0,00	27,12	
52102 357	Spese per svolgimento di attività di servizio del dipartimento OGA - commessa 4740 - acronimo ENEL10	10	10.800,29	10.800,29	10.800,29	0,00	0,00	0,00	
		11	40.121,33	40.121,33	13.977,39	0,00	0,00	1.680,00	
		TOT	50.921,62	50.921,62	24.777,68	0,00	0,00	1.680,00	
52102 404	Spese per svolgimento di attività di servizio della sezione OCE ex OGA - commessa 4741 - acronimo PORTOTS	13	5.403,68	5.403,68	5.098,01	0,00	0,00	0,00	
		TOT	5.403,68	5.403,68	5.098,01	0,00	0,00	0,00	
52102 501	Spese per svolgimento di attività di servizio della sezione OCE ex BIO - commessa 9977 - acronimo ENVE	13	2.006,16	2.006,16	1.027,92	0,00	0,00	380,05	
		TOT	2.006,16	2.006,16	1.027,92	0,00	0,00	380,05	
52102 600	Spese per svolgimento di attività di servizio della sezione OCE ex BIO - commessa 9024 - acronimo ISPRA 12	13	3.473,46	3.473,46	0,00	0,00	0,00	0,00	
		TOT	3.473,46	3.473,46	0,00	0,00	0,00	0,00	
52103 70	Indennità e rimborso spese missione Dip. BIO - Commessa 9070 CIBEABR	09	149,07	149,07	0,00	0,00	0,00	0,00	
		TOT	149,07	149,07	0,00	0,00	0,00	0,00	
52103 71	Indennità e rimborso spese missione Dip. BIO - Commessa 9071 FUEL	09	79,91	79,91	0,00	0,00	0,00	0,00	
		TOT	79,91	79,91	0,00	0,00	0,00	0,00	

GIORNALE DEI RESIDUI - SPESA

IST. NAZ. DI OCEAN. E GEOF. SPER. - OGS

Pag. 44

ESERCIZIO 2014

24/04/2015

Cap/Art	Descrizione	EPF	Residuo totale	Impegni	Mandati	Prescritto	Perente	Insussistente	Note
52103 80	INDENN. E RIMB. SPESE MISSIONE DIP. BIO COMMESSA 9080 FERRM08	09	540,91	540,91	0,00	0,00	0,00	0,00	
		10	1.477,98	1.477,98	0,00	0,00	0,00	0,00	
		TOT	2.018,89	2.018,89	0,00	0,00	0,00	0,00	
52104 24	Spese per svolgimento di attività di servizio del dipartimento BIO - commessa 9024 - acronimo ISPRA12	12	3.854,71	3.854,71	400,18	0,00	0,00	38,20	
		TOT	3.854,71	3.854,71	400,18	0,00	0,00	38,20	
52104 40	Spese per svolgimento di attività di servizio del dipartimento BIO - commessa 4740 - acronimo ENEL10-BIO	11	2.974,81	2.974,81	0,00	0,00	0,00	89,83	
		TOT	2.974,81	2.974,81	0,00	0,00	0,00	89,83	
52104 70	Spese consumi, servizi, collaborazioni Dip. BIO - Commessa 9070 CIBEABR	09	261,11	261,11	70,00	0,00	0,00	0,01	
		TOT	261,11	261,11	70,00	0,00	0,00	0,01	
52104 77	Spese per svolgimento di attività di servizio del dipartimento BIO - commessa 9977 - acronimo ENVE	11	112,72	112,72	0,00	0,00	0,00	0,00	
		12	1.827,16	1.827,16	1.825,16	0,00	0,00	2,00	
		TOT	1.939,88	1.939,88	1.825,16	0,00	0,00	2,00	
52104 80	Spese per svolgimento di attività di servizio del dipartimento BIO - commessa 9080 - acronimo FERRIERA	09	741,15	741,15	0,00	0,00	0,00	0,00	
		11	2.642,99	2.642,99	0,00	0,00	0,00	0,00	
		12	2.210,48	2.210,48	1.353,14	0,00	0,00	0,00	
		TOT	5.594,62	5.594,62	1.353,14	0,00	0,00	0,00	
52104 201	Consumi servizi borse assegni collaborazioni dip. BIO commessa 9201 BIOVAR06	11	7,64	7,64	0,00	0,00	0,00	0,00	
		TOT	7,64	7,64	0,00	0,00	0,00	0,00	
52104 931	Spese per svolgimento di attività di servizio del dipartimento BIO - commessa 9931 - acronimo LEGNO2012	12	1.178,67	1.178,67	1.006,67	0,00	0,00	0,00	
		TOT	1.178,67	1.178,67	1.006,67	0,00	0,00	0,00	
52104 932	Spese per svolgimento di attività di servizio del dipartimento BIO - commessa 9932 - acronimo ISMAR12	12	1.892,65	1.892,65	1.892,65	0,00	0,00	0,00	
		TOT	1.892,65	1.892,65	1.892,65	0,00	0,00	0,00	
52104 967	Spese per svolgimento di attività di servizio del dipartimento BIO - commessa 9967 - acronimo SCAZULP	11	1,12	1,12	0,00	0,00	0,00	0,00	
		TOT	1,12	1,12	0,00	0,00	0,00	0,00	

GIORNALE DEI RESIDUI - SPESA

IST. NAZ. DI OCEAN. E GEOF. SPER. - OGS

Pag. 45

ESERCIZIO 2014

24/04/2015

Cap/Art	Descrizione	EPF	Residuo totale	Impegni	Mandati	Prescritto	Perente	Insussistente	Note
52105 108	INDENNITA' E RIMBORSI SPESE DI MISSIONE PERSONALE PER ATTIVITA' DI RICERCA FINALIZZATA DIPARTIMENTO OGA COMMESSA 4735 EMODNET	10	41,47	41,47	0,00	0,00	0,00	4,50	
		TOT	41,47	41,47	0,00	0,00	0,00	4,50	
52106 108	Spese per programmi di ricerca finalizzata del dipartimento OGA - commessa 4735 - acronimo EMODNET	11	76,04	76,04	0,00	0,00	0,00	76,00	
		12	117,46	117,46	0,00	0,00	0,00	28,12	
		TOT	193,50	193,50	0,00	0,00	0,00	104,12	
52106 110	Spese per programmi di ricerca finalizzata della sezione OCE ex OGA - commessa 4406 - acronimo EMODNET SEABED	12	496,81	496,81	300,00	0,00	0,00	0,00	
		13	1.410,41	1.410,41	142,58	0,00	0,00	1.267,83	
		TOT	1.907,22	1.907,22	442,58	0,00	0,00	1.267,83	
52106 114	Spese per programmi di ricerca finalizzata sezione Oce commessa 4555 EMODNET BIOLOGY	13	10.560,00	10.560,00	1.003,15	0,00	0,00	4.074,27	
		TOT	10.560,00	10.560,00	1.003,15	0,00	0,00	4.074,27	
52106 406	Spese per programmi di ricerca finalizzata della sezione OCE ex OGA - commessa 4552 - acronimo CROAZIA	13	72.375,89	72.375,89	45.105,08	0,00	0,00	17.872,33	
		TOT	72.375,89	72.375,89	45.105,08	0,00	0,00	17.872,33	
52107 201	Spese per programmi di ricerca finalizzata del dipartimento BIO - commessa 9201 - acronimo BIOVAR	12	2.300,00	2.300,00	0,00	0,00	0,00	273,14	
		TOT	2.300,00	2.300,00	0,00	0,00	0,00	273,14	
52201 9	INDENNITA' E RIMBORSI DI SPESE DI MISSIONE PERSONALE CRS - COMM 2700 RFVG SERV	09	45,27	45,27	0,00	0,00	0,00	0,00	
		TOT	45,27	45,27	0,00	0,00	0,00	0,00	
52201 21	INDENN. E RIMB. SPESE MISSIONE CRS COMMESSA 2701 RFVG-BB	08	389,21	389,21	389,21	0,00	0,00	0,00	
		09	63,20	63,20	0,00	0,00	0,00	0,00	
		10	694,46	694,46	654,46	0,00	0,00	0,00	
		TOT	1.146,87	1.146,87	1.043,67	0,00	0,00	0,00	
52201 28	INDENNITA' E RIMBORSI SPESE MISSIONI DIP. CRS - COMMESSA 2705 - GRAVIMETRIA	10	551,17	551,17	0,00	0,00	0,00	0,00	
		TOT	551,17	551,17	0,00	0,00	0,00	0,00	
52202 7	Spese per materiali di consumo, prestazioni di servizi, borse di studio, ass. ric collab sezione CRS - COMM 2102 RETE VENETO	08	20,83	20,83	0,00	0,00	0,00	0,00	
		09	18,00	18,00	0,00	0,00	0,00	0,00	
		TOT	38,83	38,83	0,00	0,00	0,00	0,00	

GIORNALE DEI RESIDUI - SPESA

IST. NAZ. DI OCEAN. E GEOF. SPER. - OGS

Pag. 46

ESERCIZIO 2014

24/04/2015

Cap/Art	Descrizione	EPF	Residuo totale	Impegni	Mandati	Prescritto	Perente	Insussistente	Note
52202 8	Spese per svolgimento di attività di servizio della sezione CRS - commessa 2110 - acronimo SIOT	08	0,10	0,10	0,00	0,00	0,00	0,00	
		12	1.704,51	1.704,51	0,00	0,00	0,00	0,00	
		13	9.917,34	9.917,34	0,00	0,00	0,00	0,00	9.917,34
		TOT	11.621,95	11.621,95	0,00	0,00	0,00	0,00	9.917,34
52202 22	Spese per svolgimento attività di servizio della sezione CRS - commessa 2702 - acronimo WIND	08	21,00	21,00	0,00	0,00	0,00	0,00	
		11	4.396,56	4.396,56	594,80	0,00	0,00	0,00	
		12	136,54	136,54	134,54	0,00	0,00	0,00	
		13	7.325,09	7.325,09	6.823,83	0,00	0,00	0,00	
		TOT	11.879,19	11.879,19	7.553,17	0,00	0,00	0,00	
52202 28	Spese per svolgimento di attività di servizio della sezione CRS - commessa 2705 - acronimo GRAVI-SERV	11	21.290,39	21.290,39	2.789,71	0,00	0,00	0,00	
		12	10.920,00	10.920,00	0,00	0,00	0,00	0,00	
		13	1.840,00	1.840,00	1.183,05	0,00	0,00	0,00	
		TOT	34.050,39	34.050,39	3.972,76	0,00	0,00	0,00	
52202 34	Spese per svolgimento di attività di servizio della sezione CRS - commessa 2718 - acronimo ASSESS	11	5.950,64	5.950,64	102,76	0,00	0,00	0,00	
		TOT	5.950,64	5.950,64	102,76	0,00	0,00	0,00	
52202 46	Spese per svolgimento di attività di servizio della sezione CRS - commessa 2728 - acronimo EDISON-DATI	10	200,00	200,00	0,00	0,00	0,00	0,00	
		11	179,80	179,80	100,00	0,00	0,00	0,00	
		TOT	379,80	379,80	100,00	0,00	0,00	0,00	
52202 56	Spese per svolgimento di attività di servizio della sezione CRS - commessa 2756 - acronimo MICRO-CHIAMPO	11	14.000,00	14.000,00	6.088,64	0,00	0,00	0,00	
		TOT	14.000,00	14.000,00	6.088,64	0,00	0,00	0,00	
52202 57	ATTIVITA' DI SERVIZIO DELLA SEZIONE CRS-COMMESSA 2757 - ACRONIMO MIRCO-ARZIGNAGNO	11	15.120,00	15.120,00	15.120,00	0,00	0,00	0,00	
		TOT	15.120,00	15.120,00	15.120,00	0,00	0,00	0,00	
52202 58	Spese per svolgimento di attività di servizio della sezione CRS - commessa 25758 - acronimo MICRO-FARRA	11	11.200,00	11.200,00	11.200,00	0,00	0,00	0,00	
		TOT	11.200,00	11.200,00	11.200,00	0,00	0,00	0,00	
52202 60	Spese per svolgimento di attività di servizio della sezione CRS - commessa 2760 - acronimo UMBERTIDE	12	0,00	0,00	0,00	0,00	0,00	0,00	
		13	882,14	882,14	815,49	0,00	0,00	0,00	
		TOT	882,14	882,14	815,49	0,00	0,00	0,00	

GIORNALE DEI RESIDUI - SPESA

IST. NAZ. DI OCEAN. E GEOF. SPER. - OGS

Pag. 47

ESERCIZIO 2014

24/04/2015

Cap/Art	Descrizione	EPF	Residuo totale	Impegni	Mandati	Prescritto	Perente	Insussistente	Note
52202 61	Spese per svolgimento di attività di servizio della sezione CRS - commessa 2761 - acronimo SERV_UMB	12	4.983,30	4.983,30	628,00	0,00	0,00	0,00	
		13	2.975,21	2.975,21	663,53	0,00	0,00	0,00	
		TOT	7.958,51	7.958,51	1.291,53	0,00	0,00	0,00	
52202 62	Spese per svolgimento di attività di servizio della sezione CRS - commessa 2762 - acronimo EDISON	12	16.726,06	16.726,06	12.699,12	0,00	0,00	0,00	
		13	66.359,33	66.359,33	37.101,92	0,00	0,00	13.334,51	
		TOT	83.085,39	83.085,39	49.801,04	0,00	0,00	13.334,51	
52202 64	Spese per svolgimento di attività di servizio della sezione CRS - commessa 2764 - acronimo GRAVI_GRADO	12	6.533,23	6.533,23	0,00	0,00	0,00	0,00	
		TOT	6.533,23	6.533,23	0,00	0,00	0,00	0,00	
52202 66	Spese per svolgimento di attività di servizio della sezione CRS - commessa 2766 - acronimo GRAVI_BOLZANO	12	7.232,40	7.232,40	0,00	0,00	0,00	0,00	
		TOT	7.232,40	7.232,40	0,00	0,00	0,00	0,00	
52202 81	Spese per svolgimento di attività di servizio della sezione CRS - commessa 2781 - acronimo CESI	13	909,19	909,19	674,12	0,00	0,00	0,00	
		TOT	909,19	909,19	674,12	0,00	0,00	0,00	
52202 83	Spese per svolgimento di attività di servizio della sezione CRS - commessa 2783 - acronimo GEOTERMIA_FE	13	23.805,81	23.805,81	5.583,52	0,00	0,00	17.483,84	
		TOT	23.805,81	23.805,81	5.583,52	0,00	0,00	17.483,84	
52202 88	Spese per svolgimento di attività di servizio della sezione CRS - commessa 2788- acronimo MICROZ-ER	13	16.528,93	16.528,93	243,90	0,00	0,00	16.203,55	
		TOT	16.528,93	16.528,93	243,90	0,00	0,00	16.203,55	
52202 90	Spese per svolgimento di attività di servizio della sezione CRS - commessa 2790 - acronimo CESI 2	13	41.100,00	41.100,00	7.307,99	0,00	0,00	27.534,47	
		TOT	41.100,00	41.100,00	7.307,99	0,00	0,00	27.534,47	
52203 3	INDENNITA' E RIMBORSI SPESE DI MISSIONE PERSONALE PER ATTIVITA' DI RICERCA FINALIZZATA DIPARTIMENTO CRS COMMESSA 2500 RSFVG-RIC	10	1.909,77	1.909,77	1.601,25	0,00	0,00	0,00	
		TOT	1.909,77	1.909,77	1.601,25	0,00	0,00	0,00	
52204 3	SPESE PER MATERIALI DI CONSUMO, SERVIZI, PER ATTIVITA' DI RICERCA FINALIZZATA SEZIONE CRS COMMESSA 2500 RSFVG-RIC	10	3.226,37	3.226,37	3.226,37	0,00	0,00	0,00	
		TOT	3.226,37	3.226,37	3.226,37	0,00	0,00	0,00	

GIORNALE DEI RESIDUI - SPESA

IST. NAZ. DI OCEAN. E GEOF. SPER. - OGS

Pag. 48

ESERCIZIO 2014

24/04/2015

Cap/Art	Descrizione	EPF	Residuo totale	Impegni	Mandati	Prescritto	Perente	Insussistente	Note
52204 51	SPESE PER MATERIALI DI CONSUMO, SERVIZI, PER ATTIVITA' DI RICERCA FINALIZZATA SEZIONE CRS COMMESSA 2551 RSFVG-SERV	13	42.523,25	42.523,25	12.851,94	0,00	0,00	164,80	
		TOT	42.523,25	42.523,25	12.851,94	0,00	0,00	164,80	
52204 52	SPESE PER MATERIALI DI CONSUMO, SERVIZI, PER ATTIVITA' DI RICERCA FINALIZZATA SEZIONE CRS COMMESSA 2552 RSFVG-INFRA	13	84.423,53	84.423,53	38.149,57	0,00	0,00	0,00	
		TOT	84.423,53	84.423,53	38.149,57	0,00	0,00	0,00	
52204 53	SPESE PER MATERIALI DI CONSUMO, SERVIZI, PER ATTIVITA' DI RICERCA FINALIZZATA SEZIONE CRS COMMESSA 2553 RSFVG-RIC	13	42.348,16	42.348,16	15,55	0,00	0,00	42.302,61	
		TOT	42.348,16	42.348,16	15,55	0,00	0,00	42.302,61	
52204 84	SPESE PER MATERIALI DI CONSUMO, SERVIZI, PER ATTIVITA' DI RICERCA FINALIZZATA SEZIONE CRS COMMESSA 2584-TAP	13	206.007,04	206.007,04	21.212,84	0,00	0,00	139.936,51	
		TOT	206.007,04	206.007,04	21.212,84	0,00	0,00	139.936,51	
52204 85	SPESE PER MATERIALI DI CONSUMO, SERVIZI, PER ATTIVITA' DI RICERCA FINALIZZATA SEZIONE CRS COMMESSA 2584-TAP	13	19.063,73	19.063,73	183,65	0,00	0,00	18.853,07	
		TOT	19.063,73	19.063,73	183,65	0,00	0,00	18.853,07	
52204 86	SPESE PER MATERIALI DI CONSUMO, SERVIZI, PER ATTIVITA' DI RICERCA FINALIZZATA SEZIONE CRS COMMESSA 2584-TAP	13	44.000,00	44.000,00	2.159,56	0,00	0,00	0,00	
		TOT	44.000,00	44.000,00	2.159,56	0,00	0,00	0,00	
52204 87	SPESE PER MATERIALI DI CONSUMO, SERVIZI, PER ATTIVITA' DI RICERCA FINALIZZATA SEZIONE CRS COMMESSA 2584-TAP	13	18.480,00	18.480,00	1.218,73	0,00	0,00	0,00	
		TOT	18.480,00	18.480,00	1.218,73	0,00	0,00	0,00	
52204 89	SPESE PER PER ATTIVITA' DI RICERCA FINALIZZATA SEZIONE CRS COMMESSA2789 - ACRONIMO KRIBI	13	139.590,16	139.590,16	14.236,93	0,00	0,00	0,00	
		TOT	139.590,16	139.590,16	14.236,93	0,00	0,00	0,00	
52302 2	Spese per svolgimento di attività di servizio della Sezione IRI - ex RIMA commessa 6701 acronimo OCSA	11	3.533,65	3.533,65	539,19	0,00	0,00	0,00	
		12	16.683,95	16.683,95	2.679,47	0,00	0,00	13.942,00	
		13	7.808,39	7.808,39	0,00	0,00	0,00	7.808,39	
		TOT	28.025,99	28.025,99	3.218,66	0,00	0,00	21.750,39	

GIORNALE DEI RESIDUI - SPESA

IST. NAZ. DI OCEAN. E GEOF. SPER. - OGS

Pag. 49

ESERCIZIO 2014

24/04/2015

Cap/Art	Descrizione	EPF	Residuo totale	Impegni	Mandati	Prescritto	Perente	Insussistente	Note
52302 13	Spese per svolgimento di attività di servizio della Sezione IRI - ex RIMA commessa 6711 acronimo SDLS	09	0,00	0,00	0,00	0,00	0,00	0,00	
		12	3.374,38	3.374,38	3.075,59	0,00	0,00	298,79	
	TOT		3.374,38	3.374,38	3.075,59	0,00	0,00	298,79	
52302 14	Spese per svolgimento di attività di servizio della Sezione IRI - ex RIMA commessa 6712 acronimo ROGES	12	18.039,76	18.039,76	0,00	0,00	0,00	7.696,45	
		TOT	18.039,76	18.039,76	0,00	0,00	0,00	7.696,45	
52302 22	Spese per svolgimento di attività di servizio del dipartimento RIMA - commessa 6720 - acronimo LAGUNA	11	1.451,49	1.451,49	863,76	0,00	0,00	0,00	
		TOT	1.451,49	1.451,49	863,76	0,00	0,00	0,00	
52302 25	Spese per svolgimento di attività di servizio del dipartimento RIMA - commessa 6723 - acronimo FUGRO	10	0,00	0,00	0,00	0,00	0,00	0,00	
		TOT	0,00	0,00	0,00	0,00	0,00	0,00	
52302 28	Spese per svolgimento di attività di servizio del dipartimento RIMA - commessa 6726 - acronimo COM-LAGUNA	11	2.381,17	2.381,17	0,00	0,00	0,00	0,00	
		13	1.656,00	1.656,00	1.121,20	0,00	0,00	0,00	
		TOT	4.037,17	4.037,17	1.121,20	0,00	0,00	0,00	
52302 29	Spese per svolgimento di attività di servizio della Sezione IRI - ex RIMA commessa 6727 acronimo SER_NAVI	11	0,00	0,00	0,00	0,00	0,00	0,00	
		12	33.721,39	33.721,39	30.326,06	0,00	0,00	0,00	
		13	98.400,32	98.400,32	46.202,47	0,00	0,00	48.594,79	
		TOT	132.121,71	132.121,71	76.528,53	0,00	0,00	48.594,79	
52302 34	Spese per svolgimento di attività di servizio del dipartimento RIMA - commessa 7755 - acronimo SQS	12	13.229,71	13.229,71	1.399,33	0,00	0,00	0,00	
		TOT	13.229,71	13.229,71	1.399,33	0,00	0,00	0,00	
52302 35	Spese per svolgimento di attività di servizio dipartimento RIMA - commessa 6731 - acronimo RILIEVI OFFSHORE	12	1.083,94	1.083,94	597,84	0,00	0,00	0,00	
		TOT	1.083,94	1.083,94	597,84	0,00	0,00	0,00	
52302 37	Spese per svolgimento di attività di servizio della Sezione IRI - ex RIMA commessa 6733 acronimo SIN	13	7.141,20	7.141,20	2.324,44	0,00	0,00	3.238,36	
		TOT	7.141,20	7.141,20	2.324,44	0,00	0,00	3.238,36	
52302 39	Spese per svolgimento di attività di servizio della Sezione IRI - ex RIMA commessa 6735 acronimo EX ESSO	13	26.262,33	26.262,33	15.557,66	0,00	0,00	0,00	
		TOT	26.262,33	26.262,33	15.557,66	0,00	0,00	0,00	
52302 40	Spese per svolgimento di attività di servizio della Sezione IRI - ex RIMA commessa 6736 acronimo BGR-BARENTS	13	93.666,32	93.666,32	24.130,10	0,00	0,00	0,00	
		TOT	93.666,32	93.666,32	24.130,10	0,00	0,00	0,00	

GIORNALE DEI RESIDUI - SPESA

IST. NAZ. DI OCEAN. E GEOF. SPER. - OGS

Pag. 50

ESERCIZIO 2014

24/04/2015

Cap/Art	Descrizione	EPF	Residuo totale	Impegni	Mandati	Prescritto	Perente	Insussistente	Note
52302 41	Spese per svolgimento di attività di servizio della Sezione IRI - ex RIMA commessa 6737 acronimo SOLGEO-BELLUNO	13	5.565,24	5.565,24	1.394,47	0,00	0,00	0,00	
		TOT	5.565,24	5.565,24	1.394,47	0,00	0,00	0,00	
52302 42	Spese per svolgimento di attività di servizio della Sezione IRI - ex RIMA commessa 6738 acronimo UNIFI-COSTA	13	29.800,00	29.800,00	7.692,91	0,00	0,00	22.107,09	
		TOT	29.800,00	29.800,00	7.692,91	0,00	0,00	22.107,09	
52303 29	Spese per la gestione armatoriale n/r OGS- Explora servizio Sezione IRI - ex RIMA - commessa 6727 - acronimo SER_NAVI	13	247.106,70	247.106,70	247.106,70	0,00	0,00	0,00	
		TOT	247.106,70	247.106,70	247.106,70	0,00	0,00	0,00	
52304 1	SPESE PER MATERIALI DI CONSUMO, SERVIZI, PER ATTIVITA' DI RICERCA FINALIZZATA DIPARTIMENTO RIMA COMMESSA 6801 ENEL CO2	10	0,00	0,00	0,00	0,00	0,00	0,00	
		TOT	0,00	0,00	0,00	0,00	0,00	0,00	
52304 4	SPESE PER MATERIALI DI CONSUMO, SERVIZI, PER ATTIVITA' DI RICERCA FINALIZZATA SEZIONE IRI EX RIMA COMMESSA 2584 - TAP	13	16.402,10	16.402,10	0,00	0,00	0,00	15.802,10	
		TOT	16.402,10	16.402,10	0,00	0,00	0,00	15.802,10	
52304 5	SPESE PER PER ATTIVITA' DI RICERCA FINALIZZATA SEZIONE IRI EX RIMA COMMESSA 6804 - ANAV-ON	13	78.980,48	78.980,48	49.455,12	0,00	0,00	14.000,00	
		TOT	78.980,48	78.980,48	49.455,12	0,00	0,00	14.000,00	
52304 6	SPESE PER PER ATTIVITA' DI RICERCA FINALIZZATA SEZIONE IRI EX RIMA COMMESSA 6805 - ANAV- OFF	13	108.425,57	108.425,57	42.648,96	0,00	0,00	0,00	
		TOT	108.425,57	108.425,57	42.648,96	0,00	0,00	0,00	
52304 7	SPESE PER PER ATTIVITA' DI RICERCA FINALIZZATA SEZIONE IRI EX RIMA COMMESSA 6806 - EMODNET BATH	13	21.120,00	21.120,00	410,89	0,00	0,00	5.062,50	
		TOT	21.120,00	21.120,00	410,89	0,00	0,00	5.062,50	
52401 1	Spese per la stampa dei Bollettini di Geofisica ed Oceanologia	13	959,83	959,83	959,83	0,00	0,00	0,00	
		TOT	959,83	959,83	959,83	0,00	0,00	0,00	
52402 1	Spese per altre pubblicazioni - Commessa 1270 - servizi tecnici	13	1.575,44	1.575,44	1.575,44	0,00	0,00	0,00	
		TOT	1.575,44	1.575,44	1.575,44	0,00	0,00	0,00	
52402 2	Spese per altre pubblicazioni	13	7.599,54	7.599,54	4.593,55	0,00	0,00	0,00	
		TOT	7.599,54	7.599,54	4.593,55	0,00	0,00	0,00	

GIORNALE DEI RESIDUI - SPESA

IST. NAZ. DI OCEAN. E GEOF. SPER. - OGS

Pag. 51

ESERCIZIO 2014

24/04/2015

Cap/Art	Descrizione	EPF	Residuo totale	Impegni	Mandati	Prescritto	Perente	Insussistente	Note
52403 1	INDENNITA' E RIMBORSI SPESE MISSIONE DIP. CIPRI COMMESSA 1241 CO2CLUBITA	08	181,40	181,40	0,00	0,00	0,00	0,00	
		10	543,02	543,02	0,00	0,00	0,00	0,00	
		TOT	724,42	724,42	0,00	0,00	0,00	0,00	
52403 301	INDENNITA' E ERIMBORSI SPESE MISSIONE DIP. CIPRI COMMESSA 7728 ENEL CO2	08	856,21	856,21	0,00	0,00	0,00	0,00	
		TOT	856,21	856,21	0,00	0,00	0,00	0,00	
52403 501	INDENNITA' E RIMBORSI SPESE DI MISSIONE PERSONALE DIP. CIPRI	08	691,64	691,64	0,00	0,00	0,00	0,00	
		09	428,00	428,00	0,00	0,00	0,00	0,00	
		TOT	1.119,64	1.119,64	0,00	0,00	0,00	0,00	
52404 1	SPESE MATERIALI DI CONSUMO DIP. CIPRI COMMESSA 1241 CO2CLUBITA	08	0,00	0,00	0,00	0,00	0,00	0,00	
		TOT	0,00	0,00	0,00	0,00	0,00	0,00	
52404 2	SPESE MATERIALE DI CONSUMO DIP. CIPRI COMMESSA 1233-INCA/CO2	10	2.522,20	2.522,20	141,88	0,00	0,00	0,00	
		TOT	2.522,20	2.522,20	141,88	0,00	0,00	0,00	
52404 3	SPESE MATERIALI DI CONSUMO DIP. CIPRI COMMESSA 1243 ACRONIMO ENI-ST.CCS	11	6.734,94	6.734,94	2.140,22	0,00	0,00	44,78	
		TOT	6.734,94	6.734,94	2.140,22	0,00	0,00	44,78	
52404 301	SPESE MATERIALE DI CONSUMO DIP. CIPRI COMMESSA 7728 ENEL CO2	08	169,34	169,34	0,00	0,00	0,00	0,00	
		TOT	169,34	169,34	0,00	0,00	0,00	0,00	
52404 501	SPESE PER MATERIALI DI CONSUMO,PRESTAZIONI SERVIZI,BORSE DI STUDIO ,ASSEGNI RICERCA E COLL. DIP. CIPRI	09	1.731,71	1.731,71	0,00	0,00	0,00	1.565,12	
		TOT	1.731,71	1.731,71	0,00	0,00	0,00	1.565,12	
52501 1	I.V.A.	11	231,00	231,00	231,00	0,00	0,00	0,00	
		13	92.241,99	92.241,99	92.241,99	0,00	0,00	0,00	
		TOT	92.472,99	92.472,99	92.472,99	0,00	0,00	0,00	
62601 0	Manutenzione straordinaria di immobili	10	6.590,10	6.590,10	4.378,48	0,00	0,00	0,00	
		11	32.073,87	32.073,87	18.978,32	0,00	0,00	0,00	
		13	55.049,89	55.049,89	44.113,37	0,00	0,00	510,00	
		TOT	93.713,86	93.713,86	67.470,17	0,00	0,00	510,00	

GIORNALE DEI RESIDUI - SPESA

IST. NAZ. DI OCEAN. E GEOF. SPER. - OGS

Pag. 52

ESERCIZIO 2014

24/04/2015

Cap/Art	Descrizione	EPF	Residuo totale	Impegni	Mandati	Prescritto	Perente	Insussistente	Note
62602 0	Acquisizione e costruzione di immobili	03	114.025,21	114.025,21	24.831,88	0,00	0,00	78.656,60	
		08	2.639,91	2.639,91	0,00	0,00	0,00	2.639,91	
		09	65.000,00	65.000,00	0,00	0,00	0,00	0,00	
		TOT	181.665,12	181.665,12	24.831,88	0,00	0,00	81.296,51	
62701 13	ACQUISIZIONE DI IMMOBILIZZAZIONI TECNICHE DEL SEZIONE GEO - EX GDL - COMMESSA 7739 - DHI	11	8.397,89	8.397,89	0,00	0,00	0,00	0,00	
		TOT	8.397,89	8.397,89	0,00	0,00	0,00	0,00	
62701 78	ACQUISIZIONE DI IMMOBILIZZAZIONI TECNICHE DEL DIPARTIMENTO GDL - COMMESSA 7521	08	5.000,00	5.000,00	0,00	0,00	0,00	0,00	
		TOT	5.000,00	5.000,00	0,00	0,00	0,00	0,00	
62701 82	Acquisto strumentazione sezione GEO - ex GDL - Commessa 7523	09	4.210,00	4.210,00	0,00	0,00	0,00	0,00	
		TOT	4.210,00	4.210,00	0,00	0,00	0,00	0,00	
62701 85	Acquisto strumentazione sezione GEO - ex Gdl - commessa 7734	09	5.000,00	5.000,00	0,00	0,00	0,00	0,00	
		TOT	5.000,00	5.000,00	0,00	0,00	0,00	0,00	
62701 100	ACQUISIZIONE DI IMMOBILIZZAZIONI TECNICHE DEL SEZIONE GEO - EX GDL - COMMESSA 2000 - RITMARE	13	38.126,92	38.126,92	17.656,80	0,00	0,00	0,00	
		TOT	38.126,92	38.126,92	17.656,80	0,00	0,00	0,00	
62701 102	Acquisto di attrezzature scientifiche e macchinari sezione GEO - ex GDL - Commessa 7741 acronimo COGEME	11	75,20	75,20	0,00	0,00	0,00	0,00	
		TOT	75,20	75,20	0,00	0,00	0,00	0,00	
62701 104	ACQUISIZIONE DI IMMOBILIZZAZIONI TECNICHE DEL SEZIONE GEO - EX GDL - COMMESSA 7710	06	610,00	610,00	0,00	0,00	0,00	0,00	
		TOT	610,00	610,00	0,00	0,00	0,00	0,00	
62701 110	Acquisto di attrezzature scientifiche e macchinari sezione GEO - ex GDL - Commessa 7740 acronimo DIRGDL-R.F.	11	113,65	113,65	0,00	0,00	0,00	0,00	
		TOT	113,65	113,65	0,00	0,00	0,00	0,00	
62701 170	ACQUISTO STRUMENTAZIONE SEZIONE GEO - EX GDL COMMESSA 7305	06	1.791,67	1.791,67	0,00	0,00	0,00	0,00	
		TOT	1.791,67	1.791,67	0,00	0,00	0,00	0,00	
62701 171	ACQUISTO STRUM SEZIONE GEO - EX GDL COMMESSA 7715 ECBM RIBOLLA	08	1.753,75	1.753,75	0,00	0,00	0,00	0,00	
		TOT	1.753,75	1.753,75	0,00	0,00	0,00	0,00	

GIORNALE DEI RESIDUI - SPESA

IST. NAZ. DI OCEAN. E GEOF. SPER. - OGS

Pag. 53

ESERCIZIO 2014

24/04/2015

Cap/Art	Descrizione	EPF	Residuo totale	Impegni	Mandati	Prescritto	Perente	Insussistente	Note
62701 178	ACQUISTO STRUM. SEZIONE GEO - EX GDL - COMMESSA 7726 CARBOSULCIS PRC	09	281,27	281,27	0,00	0,00	0,00	0,00	
		TOT	281,27	281,27	0,00	0,00	0,00	0,00	
62701 184	Acquisto di attrezzature scientifiche e macchinari sezione GEO - ex GDL - Commessa 7745 acronimo ANCONA	11	92,52	92,52	0,00	0,00	0,00	0,00	
		TOT	92,52	92,52	0,00	0,00	0,00	0,00	
62701 186	ACQUISIZIONE DI STRUMENTAZIONE DEL SEZIONE GEO - EX GDL - COMMESSA 7314 - ACRONIMO WARBO	11	0,00	0,00	0,00	0,00	0,00	0,00	
		TOT	0,00	0,00	0,00	0,00	0,00	0,00	
62701 210	ACQUISIZIONE DI IMMOBILIZZAZIONI TECNICHE DELLA SEZIONE GEO - EX GDL - COMMESSA 7308 acronimo QUEST	11	1.087,90	1.087,90	142,30	0,00	0,00	0,00	
		13	4.000,00	4.000,00	0,00	0,00	0,00	0,00	
		TOT	5.087,90	5.087,90	142,30	0,00	0,00	0,00	
62701 211	Acquisto di attrezzature scientifiche e macchinari sezione GEO - ex GDL - Commessa 7311 acronimo CO2CARE	12	224,31	224,31	0,00	0,00	0,00	0,00	
		TOT	224,31	224,31	0,00	0,00	0,00	0,00	
62701 215	Acquisto di attrezzature scientifiche e macchinari sezione GEO - ex GDL - Commessa 7536 acronimo CO2MONITOR	12	10.605,56	10.605,56	9.158,55	0,00	0,00	0,00	
		TOT	10.605,56	10.605,56	9.158,55	0,00	0,00	0,00	
62701 253	Acquisto strumentazione sezione GEO - ex GDL - Commessa 7607 ONICE	09	611,92	611,92	611,92	0,00	0,00	0,00	
		TOT	611,92	611,92	611,92	0,00	0,00	0,00	
62701 313	ACQUISTO ATTREZZATURE SCIENTIFICHE E MACCHINARI SEZIONE GEO - EX GDL COMMESSA 7630 - ENEL-G.S.M.	10	1.335,24	1.335,24	1.335,24	0,00	0,00	0,00	
		TOT	1.335,24	1.335,24	1.335,24	0,00	0,00	0,00	
62701 316	Acquisto di attrezzature scientifiche e macchinari sezione GEO - ex GDL - Commessa 7743 acronimo SANNAZZARO	11	822,61	822,61	0,00	0,00	0,00	0,00	
		TOT	822,61	822,61	0,00	0,00	0,00	0,00	
62701 319	ACQUISIZIONE DI IMMOBILIZZAZIONI TECNICHE DELLA SEZIONE GEO - EX GDL - COMMESSA 7747 acronimo INIZIATIVECO2	11	2.000,00	2.000,00	127,54	0,00	0,00	0,00	
		13	2.000,00	2.000,00	0,00	0,00	0,00	0,00	
		TOT	4.000,00	4.000,00	127,54	0,00	0,00	0,00	
62701 426	Acquisto di attrezzature scientifiche e macchinari sezione GEO - ex GDL - Commessa 7311 acronimo CO2CARE	12	9,06	9,06	0,00	0,00	0,00	0,00	
		TOT	9,06	9,06	0,00	0,00	0,00	0,00	

GIORNALE DEI RESIDUI - SPESA

IST. NAZ. DI OCEAN. E GEOF. SPER. - OGS

Pag. 54

ESERCIZIO 2014

24/04/2015

Cap/Art	Descrizione	EPF	Residuo totale	Impegni	Mandati	Prescritto	Perente	Insussistente	Note
62701 455	ACQUISTO STRUM. SEZIONE GEO - EX GDL COMMESSA 7722 RICSEISBIT08	09	0,00	0,00	0,00	0,00	0,00	0,00	
		TOT	0,00	0,00	0,00	0,00	0,00	0,00	
62701 460	ACQUISTO STRUM. SEZIONE GEO - EX GDL COMMESSA 7738 ACRONIMO GEOSYNTECH	10	184,13	184,13	0,00	0,00	0,00	0,00	
		TOT	184,13	184,13	0,00	0,00	0,00	0,00	
62701 462	ACQUISIZIONE DI IMMOBILIZZAZIONI TECNICHE DEL SEZIONE GEO - EX GDL - COMMESSA 7739 - DHI	11	3.000,00	3.000,00	0,00	0,00	0,00	0,00	
		TOT	3.000,00	3.000,00	0,00	0,00	0,00	0,00	
62701 471	Acquisto di attrezzature scientifiche e macchinari sezione GEO - ex GDL - Commessa 7536 acronimo CO2MONITOR	12	7.195,47	7.195,47	4.955,70	0,00	0,00	0,00	
		TOT	7.195,47	7.195,47	4.955,70	0,00	0,00	0,00	
62701 501	ACQUISIZIONE DI IMMOBILIZZAZIONI TECNICHE DELLA SEZIONE GEO - EX GDL COMMESSA 7614 COSMO	10	1.000,00	1.000,00	0,00	0,00	0,00	0,00	
		TOT	1.000,00	1.000,00	0,00	0,00	0,00	0,00	
62701 605	Acquisto di attrezzature scientifiche e macchinari sezione GEO - ex GDL - Commessa 7536 acronimo CO2MONITOR	12	24.000,00	24.000,00	0,00	0,00	0,00	0,00	
		TOT	24.000,00	24.000,00	0,00	0,00	0,00	0,00	
62701 700	ACQUISIZIONE DI IMMOBILIZZAZIONI TECNICHE DEL DIPARTIMENTO GDL - COMMESSA 1000	13	52.000,00	52.000,00	42.972,00	0,00	0,00	0,00	
		TOT	52.000,00	52.000,00	42.972,00	0,00	0,00	0,00	
62701 731	Acquisto di strumentazioni scientifiche e macchinari sezione GEO - ex GDL - Commessa 7315 acronimo EUOFLEETS2	13	6.268,00	6.268,00	2.951,78	0,00	0,00	0,00	
		TOT	6.268,00	6.268,00	2.951,78	0,00	0,00	0,00	
62701 837	ACQUISIZIONE DI IMMOBILIZZAZIONI TECNICHE DEL SEZIONE GEO - EX GDL - COMMESSA 6805 - ANAV-OFF	13	5.000,00	5.000,00	0,00	0,00	0,00	0,00	
		TOT	5.000,00	5.000,00	0,00	0,00	0,00	0,00	
62701 840	ACQUISIZIONE DI IMMOBILIZZAZIONI TECNICHE DEL SEZIONE GEO - EX GDL - COMMESSA 7764 - KACST-COURSE	13	1.000,00	1.000,00	769,15	0,00	0,00	0,00	
		TOT	1.000,00	1.000,00	769,15	0,00	0,00	0,00	
62702 32	ACQUISTO DI ATTREZZATURE SCIENTIFICHE E MACCHINARI DEL DIPARTIMENTO OGA - COMMESSA 4339 - ACRONIMO JERICO	11	4.524,94	4.524,94	0,00	0,00	0,00	0,00	
		TOT	4.524,94	4.524,94	0,00	0,00	0,00	0,00	
62702 72	ACQUISTO DI ATTREZZATURE SCIENTIFICHE E MACCHINARI DEL DIPARTIMENTO OGA - COMMESSA 4337 - ACRONIMO VECTORS	11	287,18	287,18	0,00	0,00	0,00	0,00	
		TOT	287,18	287,18	0,00	0,00	0,00	0,00	

GIORNALE DEI RESIDUI - SPESA

IST. NAZ. DI OCEAN. E GEOF. SPER. - OGS

Pag. 55

ESERCIZIO 2014

24/04/2015

Cap/Art	Descrizione	EPF	Residuo totale	Impegni	Mandati	Prescritto	Perente	Insussistente	Note
62702 73	ACQUISTO DI ATTREZZATURE SCIENTIFICHE E MACCHINARI DEL DIPARTIMENTO OGA - COMMESSA 4338 - ACRONIMO MEDSEA	11	3.000,00	3.000,00	0,00	0,00	0,00	0,00	
		TOT	3.000,00	3.000,00	0,00	0,00	0,00	0,00	
62702 77	ACQUISTO ATTREZZATURE SCIENTIFICHE E MACCHINARI DELLA SEZIONE OCE - EX OGA - COMMESSA 4411 - PRACE	13	5.000,00	5.000,00	0,00	0,00	0,00	0,00	
		TOT	5.000,00	5.000,00	0,00	0,00	0,00	0,00	
62702 100	ACQUISTO DI ATTREZZATURE SCIENTIFICHE E MACCHINARI SEZIONE OCE EX OGA COMMESSA 2000 RITMARE	12	13.709,88	13.709,88	0,00	0,00	0,00	0,00	
		13	112.674,61	112.674,61	105.148,81	0,00	0,00	2.895,12	
		TOT	126.384,49	126.384,49	105.148,81	0,00	0,00	2.895,12	
62702 107	ACQUISTO STRUMEN. DIP. OGA - COMMESSA 4734 PUGLIE	09	143,01	143,01	0,00	0,00	0,00	0,00	
		TOT	143,01	143,01	0,00	0,00	0,00	0,00	
62702 253	Acquisto di attrezzature scientifiche e macchinari del dipartimento OGA - commessa 4405 acronimo ARGO-ITALY	11	28,12	28,12	0,00	0,00	0,00	0,00	
		TOT	28,12	28,12	0,00	0,00	0,00	0,00	
62702 255	Acquisto di attrezzature scientifiche e macchinari del Dip. OGA - COMMESSA 4410 ACRONIMO EUROARGO2	12	31.630,00	31.630,00	225,00	0,00	0,00	31.180,00	
		TOT	31.630,00	31.630,00	225,00	0,00	0,00	31.180,00	
62702 351	ACQUISTO STRUM. DIP. OGA - COMMESSA 4726	06	78,40	78,40	0,00	0,00	0,00	0,00	
		TOT	78,40	78,40	0,00	0,00	0,00	0,00	
62702 352	ACQUISTO STRUMENT. DIP. OGA COMMESSA 4728 ACRONIMO PALME4	10	749,00	749,00	650,00	0,00	0,00	0,00	
		11	15.123,66	15.123,66	14.868,23	0,00	0,00	0,00	
		TOT	15.872,66	15.872,66	15.518,23	0,00	0,00	0,00	
62702 353	ACQUISTO STRUM. DIP. OGA - COMM. 4729	08	0,03	0,03	0,00	0,00	0,00	0,00	
		TOT	0,03	0,03	0,00	0,00	0,00	0,00	
62702 355	ACQUISTO STRUM DIP OGA COMMESSA 4334 EUROSITES	08	1.101,51	1.101,51	0,00	0,00	0,00	0,00	
		09	1.000,33	1.000,33	0,00	0,00	0,00	0,00	
		TOT	2.101,84	2.101,84	0,00	0,00	0,00	0,00	
62702 357	Acquisto di attrezzature scientifiche e macchinari del Dip. OGA 4740 ENEL 10	10	9.292,84	9.292,84	733,54	0,00	0,00	0,00	
		TOT	9.292,84	9.292,84	733,54	0,00	0,00	0,00	

GIORNALE DEI RESIDUI - SPESA

IST. NAZ. DI OCEAN. E GEOF. SPER. - OGS

Pag. 56

ESERCIZIO 2014

24/04/2015

Cap/Art	Descrizione	EPF	Residuo totale	Impegni	Mandati	Prescritto	Perente	Insussistente	Note
62702 603	ACQUISTO DI ATTREZZATURE SCIENTIFICHE E MACCHINARI SEZIONE OCE EX OGA COMMESSA 3000 ECCSEL	13	50.000,00	50.000,00	0,00	0,00	0,00	0,00	
		TOT	50.000,00	50.000,00	0,00	0,00	0,00	0,00	
62702 700	ACQUISTO DI ATTREZZATURE SCIENTIFICHE E MACCHINARI SEZIONE OCE EX OGA COMMESSA 1000	13	69.319,11	69.319,11	57.724,45	0,00	0,00	11.594,66	
		TOT	69.319,11	69.319,11	57.724,45	0,00	0,00	11.594,66	
62703 7	ACQUISTO STRUM SEZIONE CRS - comm. 2102 - acronimo RETE VENETO	11	9.086,00	9.086,00	9.086,00	0,00	0,00	0,00	
		TOT	9.086,00	9.086,00	9.086,00	0,00	0,00	0,00	
62703 43	ACQUISTO ATTREZZATURE SCIENTIFICHE E MACCHINARI DELLA SEZIONE CRS COMMESSA ACRONIMO 2527 HAREIA	10	1.131,69	1.131,69	1.131,69	0,00	0,00	0,00	
		11	1.473,03	1.473,03	1.473,03	0,00	0,00	0,00	
		12	2.000,00	2.000,00	2.000,00	0,00	0,00	0,00	
		TOT	4.604,72	4.604,72	4.604,72	0,00	0,00	0,00	
62703 45	Acquisto attrezzature scientifiche e macchinari SEZIONE CRS - commessa 2730 acronimo EDISON STRU	11	44.216,89	44.216,89	26.340,67	0,00	0,00	0,00	
		TOT	44.216,89	44.216,89	26.340,67	0,00	0,00	0,00	
62703 51	Acquisto attrezzature scientifiche e macchinari della sezione CRS - commessa 2551 - RFVG-SERV	11	1.330,00	1.330,00	1.330,00	0,00	0,00	0,00	
		TOT	1.330,00	1.330,00	1.330,00	0,00	0,00	0,00	
62703 52	Acquisto attrezzature scientifiche e macchinari della sezione CRS - commessa 2552 RFVG-INFRA	11	7.275,68	7.275,68	4.903,25	0,00	0,00	0,00	
		TOT	7.275,68	7.275,68	4.903,25	0,00	0,00	0,00	
62703 53	Acquisto attrezzature scientifiche e macchinari della sezione CRS - commessa 2553 RFVG-RIC	11	1.459,24	1.459,24	0,00	0,00	0,00	0,00	
		TOT	1.459,24	1.459,24	0,00	0,00	0,00	0,00	
62703 54	Acquisto attrezzature scientifiche e macchinari della sezione CRS - commessa 2554 - ASAIN-OBS	11	621,17	621,17	621,17	0,00	0,00	0,00	
		TOT	621,17	621,17	621,17	0,00	0,00	0,00	
62703 59	Acquisto attrezzature scientifiche e macchinari della sezione CRS - Commessa 2559 - CONV TN	13	1.000,00	1.000,00	0,00	0,00	0,00	0,00	
		TOT	1.000,00	1.000,00	0,00	0,00	0,00	0,00	
62703 64	Acquisto attrezzature scientifiche e macchinari della sezione CRS - Commessa 2764 - GRAVI_GRADO	12	3.088,07	3.088,07	2.803,72	0,00	0,00	0,00	
		TOT	3.088,07	3.088,07	2.803,72	0,00	0,00	0,00	

GIORNALE DEI RESIDUI - SPESA

IST. NAZ. DI OCEAN. E GEOF. SPER. - OGS

Pag. 57

ESERCIZIO 2014

24/04/2015

Cap/Art	Descrizione	EPF	Residuo totale	Impegni	Mandati	Prescritto	Perente	Insussistente	Note
62703 67	Acquisto attrezzature scientifiche e macchinari della sezione CRS - Commessa 2567 - INGV-DPC S1	12	2.055,93	2.055,93	2.000,00	0,00	0,00	0,00	
		13	2.404,41	2.404,41	1.620,05	0,00	0,00	0,00	
		TOT	4.460,34	4.460,34	3.620,05	0,00	0,00	0,00	
62703 70	Acquisto attrezzature scientifiche e macchinari della sezione CRS - Commessa 2570 - INGV-DPC S2	12	1.996,95	1.996,95	1.495,28	0,00	0,00	0,00	
		TOT	1.996,95	1.996,95	1.495,28	0,00	0,00	0,00	
62703 80	Acquisto attrezzature scientifiche e macchinari della sezione CRS - Commessa 2580 - SEISMOSAT	13	3.818,04	3.818,04	0,00	0,00	0,00	0,00	
		TOT	3.818,04	3.818,04	0,00	0,00	0,00	0,00	
62703 90	Acquisto attrezzature scientifiche e macchinari della sezione CRS - Commessa 2790 - CESI-2	13	10.000,00	10.000,00	6.170,00	0,00	0,00	0,00	
		TOT	10.000,00	10.000,00	6.170,00	0,00	0,00	0,00	
62703 700	ACQUISTO ATTREZZATURE SCIENTIFICHE E MACCHINARI DELLA SEZIONE CRS COMMESSA 1000	13	26.784,59	26.784,59	24.455,36	0,00	0,00	0,00	
		TOT	26.784,59	26.784,59	24.455,36	0,00	0,00	0,00	
62704 0	Acquisto di attrezzature scientifiche e macchinari del Centro di Calcolo	13	32.199,09	32.199,09	32.199,09	0,00	0,00	0,00	
		TOT	32.199,09	32.199,09	32.199,09	0,00	0,00	0,00	
62705 1	Altri acquisti di impianti, attrezzature e macchinari commessa 1000	09	60,10	60,10	0,00	0,00	0,00	60,10	
		10	57,40	57,40	0,00	0,00	0,00	57,40	
		11	37.667,47	37.667,47	0,00	0,00	0,00	0,00	
		13	208.560,72	208.560,72	133.560,72	0,00	0,00	0,00	
		TOT	246.345,69	246.345,69	133.560,72	0,00	0,00	117,50	
62705 3	Altri acquisti di impianti, attrezzature e macchinari UFFICIO PROMOZIONE DELLA RICERCA commessa 1000	13	4.335,27	4.335,27	4.335,27	0,00	0,00	0,00	
		TOT	4.335,27	4.335,27	4.335,27	0,00	0,00	0,00	
62706 0	Acquisto di mobili e macchine per ufficio	07	160,92	160,92	0,00	0,00	0,00	160,92	
		09	5.044,00	5.044,00	0,00	0,00	0,00	0,00	
		13	3.133,90	3.133,90	3.133,90	0,00	0,00	0,00	
		TOT	8.338,82	8.338,82	3.133,90	0,00	0,00	160,92	
62707 1	Acquisto di libri scientifici - Commessa 1261 - LIBRI	13	90.975,49	90.975,49	0,00	0,00	0,00	0,00	
		TOT	90.975,49	90.975,49	0,00	0,00	0,00	0,00	

GIORNALE DEI RESIDUI - SPESA

IST. NAZ. DI OCEAN. E GEOF. SPER. - OGS

Pag. 58

ESERCIZIO 2014

24/04/2015

Cap/Art	Descrizione	EPF	Residuo totale	Impegni	Mandati	Prescritto	Perente	Insussistente	Note
62708 1	Installazione di attrezzature fisse e manutenzione straordinaria n/r OGS Explora 6501	08	89.754,22	89.754,22	73.255,36	0,00	0,00	6.100,00	
		TOT	89.754,22	89.754,22	73.255,36	0,00	0,00	6.100,00	
62708 5	Installazione di attrezzature fisse e manutenzione straordinaria n/r OGS Explora - Commessa 6501	12	50.000,00	50.000,00	33.896,57	0,00	0,00	0,00	
		13	50.000,00	50.000,00	0,00	0,00	0,00	0,00	
		TOT	100.000,00	100.000,00	33.896,57	0,00	0,00	0,00	
62708 20	ACQUISTO STRUM. DIP. RIMA COMMESSA 6718	07	0,00	0,00	0,00	0,00	0,00	0,00	
		TOT	0,00	0,00	0,00	0,00	0,00	0,00	
62709 3	ACQUISTO DI ATTREZZATURE E MACCHINARI RIMA COMMESSA 6701 ACRONIMO OCSA	12	5.840,09	5.840,09	0,00	0,00	0,00	0,00	
		TOT	5.840,09	5.840,09	0,00	0,00	0,00	0,00	
62709 14	ACQUISTO STRUM. DIP. RIMA COMMESSA 6712	12	15.000,00	15.000,00	13.452,88	0,00	0,00	0,00	
		TOT	15.000,00	15.000,00	13.452,88	0,00	0,00	0,00	
62709 23	ACQUISTO STRUM. DIP. RIMA COMMESSA 6721 CAVETV	09	838,11	838,11	0,00	0,00	0,00	0,00	
		TOT	838,11	838,11	0,00	0,00	0,00	0,00	
62709 29	ACQUISTO DI ATTREZZATURE E MACCHINARI DIPARTIMENTO RIMA COMMESSA 6514 ACRONIMO VALIDA	10	1.527,68	1.527,68	672,16	0,00	0,00	0,00	
		TOT	1.527,68	1.527,68	672,16	0,00	0,00	0,00	
62709 30	ACQUISTO DI ATTREZZATURE E MACCHINARI RIMA COMMESSA 6728 MARIS	11	6.614,96	6.614,96	6.614,96	0,00	0,00	0,00	
		TOT	6.614,96	6.614,96	6.614,96	0,00	0,00	0,00	
62709 39	Acquisto attrezzature scientifiche e macchinari della Sezione IRI - ex RIMA Commessa 6735 acronimoEX-ESSO	13	1.200,00	1.200,00	483,90	0,00	0,00	0,00	
		TOT	1.200,00	1.200,00	483,90	0,00	0,00	0,00	
62709 40	Acquisto attrezzature scientifiche e macchinari della Sezione IRI - ex RIMA Commessa 6736 acronimo BGR-BARENTS	13	15.000,00	15.000,00	0,00	0,00	0,00	0,00	
		TOT	15.000,00	15.000,00	0,00	0,00	0,00	0,00	
62709 700	Acquisto attrezzature scientifiche e macchinari della Sezione IRI - ex RIMA Commessa 1000	13	50.000,00	50.000,00	50.000,00	0,00	0,00	0,00	
		TOT	50.000,00	50.000,00	50.000,00	0,00	0,00	0,00	

GIORNALE DEI RESIDUI - SPESA

IST. NAZ. DI OCEAN. E GEOF. SPER. - OGS

Pag. 59

ESERCIZIO 2014

24/04/2015

Cap/Art	Descrizione	EPF	Residuo totale	Impegni	Mandati	Prescritto	Perente	Insussistente	Note
62710 80	ACQUISTO DI ATTREZZATURE SCIENTIFICHE E MACCHINARI DEL DIPARTIMENTO BIO COMMESO 9080 FERR08-2	10	285,19	285,19	0,00	0,00	0,00	0,00	
		TOT	285,19	285,19	0,00	0,00	0,00	0,00	
63002 0	Indennita' di anzianità al personale a tempo determinato	13	32.430,29	32.430,29	32.430,29	0,00	0,00	0,00	
		TOT	32.430,29	32.430,29	32.430,29	0,00	0,00	0,00	
83401 0	Ritenute erariali	13	379.255,49	379.255,49	379.255,49	0,00	0,00	0,00	
		TOT	379.255,49	379.255,49	379.255,49	0,00	0,00	0,00	
83402 0	Ritenute previdenziali ed assistenziali	13	132.780,07	132.780,07	132.780,07	0,00	0,00	0,00	
		TOT	132.780,07	132.780,07	132.780,07	0,00	0,00	0,00	
83403 1	Depositi ed anticipi	08	11.000,00	11.000,00	11.000,00	0,00	0,00	0,00	
		09	12.500,00	12.500,00	0,00	0,00	0,00	0,00	
		11	140,75	140,75	140,75	0,00	0,00	0,00	
		12	33,66	33,66	33,66	0,00	0,00	0,00	
		13	56.767,21	56.767,21	55.121,91	0,00	0,00	0,00	11,30
		TOT	80.441,62	80.441,62	66.296,32	0,00	0,00	0,00	11,30
83404 0	Ritenute sindacali	13	2.478,71	2.478,71	2.478,71	0,00	0,00	0,00	
		TOT	2.478,71	2.478,71	2.478,71	0,00	0,00	0,00	
83405 4	Rimborso di somme pagate per acquisto di beni di investimento per conto di società committenti - Commessa 2102	09	44,00	44,00	0,00	0,00	0,00	0,00	
		TOT	44,00	44,00	0,00	0,00	0,00	0,00	
83406 1	Somme pagate per conto di società committenti	02	10.327,33	10.327,33	0,00	0,00	0,00	0,00	
		03	1.008,00	1.008,00	0,00	0,00	0,00	0,00	
		04	99.341,70	99.341,70	0,00	0,00	0,00	0,00	
		TOT	110.677,03	110.677,03	0,00	0,00	0,00	0,00	
83406 7	Somme pagate per conto di società committenti - SPESE MISSIONI VARIE A CARICO CONSORZIO PNRA	07	255,05	255,05	255,05	0,00	0,00	0,00	
		11	557,22	557,22	557,22	0,00	0,00	0,00	
		12	22,04	22,04	22,04	0,00	0,00	0,00	
		13	18.773,42	18.773,42	2.269,94	0,00	0,00	0,00	16.503,48
		TOT	19.607,73	19.607,73	3.104,25	0,00	0,00	0,00	16.503,48

GIORNALE DEI RESIDUI - SPESA

IST. NAZ. DI OCEAN. E GEOF. SPER. - OGS

Pag. 60

ESERCIZIO 2014

24/04/2015

Cap/Art	Descrizione	EPF	Residuo totale	Impegni	Mandati	Prescritto	Perente	Insussistente	Note
83406 108	SPESE C/SOCIETA' COMMITTENTI DIPARTIMENTO OGA - COMMESSA 4735 - ACRONIMO EMODNET	10	0,03	0,03	0,00	0,00	0,00	0,00	
		11	1.152,59	1.152,59	0,00	0,00	0,00	0,00	
		12	19.765,57	19.765,57	14.196,98	0,00	0,00	0,00	
		TOT	20.918,19	20.918,19	14.196,98	0,00	0,00	0,00	
83407 0	Versamenti al Circolo Ricreativo Aziendale Lavoratori	13	576,60	576,60	576,60	0,00	0,00	0,00	
		TOT	576,60	576,60	576,60	0,00	0,00	0,00	
		TOTALE SPESA		15.587.731,59	15.587.731,59	6.628.601,93	0,00	0,00	2.324.565,21

5.E Quadro riassuntivo

5.F Situazione amministrativa

Situazione amministrativa dell'esercizio finanziario 2014

MOVIMENTI	RESIDUI	COMPETENZA	TOTALE ENTRATE	TOTALE USCITE
<i>Cassa all'inizio dell'esercizio 2014</i>			€ 8.684.277,00	
Riscossioni	€ 6.731.188,48	€ 58.534.109,94	€ 65.265.298,42	
Pagamenti	€ 6.628.601,93	€ 54.386.683,99		€ 61.015.285,92
<i>Cassa al termine dell'esercizio 2014</i>			€ 12.934.289,50	
Residui attivi	€ 4.840.801,09	€ 9.723.400,81	€ 14.564.201,90	
Residui passivi	€ 6.634.564,45	€ 16.285.688,68		€ 22.920.253,13
TOTALI			€ 27.498.491,40	€ 22.920.253,13
Avanzo di amministrazione al termine dell'esercizio 2014			€ 4.578.238,27	

SITUAZIONE AMMINISTRATIVA DELL'ESERCIZIO FINANZIARIO 2014		
Dimostrazione dell'avanzo di amministrazione:		
Avanzo d'amm.ne al 31.12.2013		4.816.081,85
Variazione in diminuzione residui passivi		2.324.565,21
Variazione in diminuzione residui attivi		-147.546,87
Avanzo d'amministrazione rettificato		6.993.100,19
Disavanzo finanziario di competenza 2014		-2.414.861,92
Avanzo di amministrazione al 31.12.2014		4.578.238,27
<i>Di cui:</i>		
<i>Quote vincolate</i>		2.693.387,28
<i>Fondo Residui perenti</i>	4.107,00	
<i>Coperture personale TD</i>	1.340.896,49	
<i>Fondo Imprevisti</i>	250.000,00	
<i>F.do Svalutazione Crediti</i>	1.036.073,84	
<i>F.do TFR - Personale proveniente da altri Enti</i>	62.309,95	
Avanzo di amministrazione 2014 - Quota disponibile		1.884.850,99

FONDO RESIDUI PASSIVI PERENTI AL 31.12.2014 – ART. 17 REGOLAMENTO DI AMMINISTRAZIONE E DI GESTIONE FINANZIARIA E CONTABILE

CAP.	D E N O M I N A Z I O N E	ANNO RES.	RESIDUI PASSIVI PERENTI 31.12.13	RESIDUI PASSIVI PERENTI 2014	PAGATI	RIMASTI DA PAGARE	VARIAZIONE IN MENO	RESIDUI PASSIVI PERENTI 31.12.132
30803	Collaborazioni scientifiche nazionali ed internazionali	2004	1.010,00	-		1.010,00		1.010,00
	<i>Totale capitolo</i>		1.010,00	-	-	1.010,00	-	1.010,00
30804	Programmi di ricerca istituzionali dell'Istituto	2005	1.440,00	-		1.440,00		1.440,00
	<i>Totale capitolo</i>		1.440,00	-	-	1.440,00	-	1.440,00
30806	Spese per l'allestimento e partecipazione a mostre ed esposizioni	2004	530,00	-		530,00		530,00
	<i>Totale capitolo</i>		530,00	-	-	530,00	-	530,00
83403	Depositi ed anticipi	2004	1.127,00	-		1.127,00		1.127,00
	<i>Totale capitolo</i>		1.127,00	-	-	1.127,00	-	1.127,00
	TOTALE GENERALE		4.107,00	-	-	4.107,00	-	4.107,00

5.G Situazione patrimoniale

SITUAZIONE PATRIMONIALE AL 31.12.2014

NUM CONTI	ATTIVITA'	CONSISTENZE		VARIAZIONI		NUM CONTI	PASSIVITA'	CONSISTENZE		VARIAZIONI	
		al 01.01.2014	al 31.12.2014	IN PIU'	IN MENO			al 01.01.2014	al 31.12.2014	IN PIU'	IN MENO
	DISPONIBILITA' LIQUIDE:						DEBITI DI TESORERIA:				
1	Banca	10.355.080,70	12.934.289,50	2.579.208,80	-	1	Scoperti in conto corrente	-	-	-	-
2	Contabilità speciale	-	-	-	-						
	CREDITI DI REGOLAMENTO:						RESIDUI PASSIVI:				
3	Crediti diversi di regolamento	11.584.536,44	9.715.789,89	-	1.868.746,55	2	Debiti diversi	15.587.731,59	22.897.123,31	7.309.391,72	-
4	Crediti verso Stato ed Enti	135.000,00	4.344.412,00	4.209.412,00	-						
	CREDITI BANCARI E FINANZIARI:						DEBITI BANCARI E FINANZIARI:				
5	Mutui ed anticipazioni attive	31.008.961,64	504.000,00	-	30.504.961,64	3	Mutui ed anticipazioni passive	33.351.152,44	980.057,35	-	32.371.095,09
	INVESTIMENTI MOBILIARI:					4	RATEI E RISCONTI				
6	Titoli	-	-	-	-		FONDI DI ACCANTONAMENTO:				
7	Partecipazioni	110.000,00	110.000,00	-	-	5	Fondo liquidazione anzianità personale	10.501.887,88	11.079.812,36	815.936,42	238.011,94
						6	Fondo rinnovo apparecchiature	-	-	-	-
	IMMOBILI:					7	Fondo copertura residui passivi perenti	4.107,00	4.107,00	-	-
8	Edifici	11.756.290,71	13.397.974,03	1.641.683,32	-	8	Altri accantonamenti	-	-	-	-
	IMMOBILIZZAZIONI TECNICHE:						POSTE RETTIFICATIVE DELL'ATTIVO:				
9	Materiale bibliografico	2.680.489,62	2.681.009,87	520,25	-	9	Fondo ammortamento	38.655.963,50	39.646.373,99	990.410,49	-
10	Mobili, arredamenti, macchine ufficio	1.206.792,13	1.208.678,25	1.886,12	-	10	Fondo svalutaz. titoli e partecipazioni	-	-	-	-
11	Strumentazione elettronica e calcolatori	-	-	-	-						
12	Strumentaz. tecnica, attrezzature autom.	29.318.072,48	31.356.837,37	2.038.764,89	-						
13	Automezzi	-	-	-	-	11	FONDO DI DOTAZIONE	2.065.827,60	2.065.827,60	-	-
14	Navi ed aeromobili	9.323.261,92	12.443.261,92	3.120.000,00	-						
15	IMMOBILIZZAZIONI IMMATERIALI	-	-	-	-						
16	RATEI E RISCONTI	-	-	-	-						
	TOTALE ATTIVITA'	107.478.485,64	88.696.252,83	13.591.475,38	32.373.708,19		TOTALE PASSIVITA'	100.166.670,01	76.673.301,61	9.115.738,63	32.609.107,03
17	DISAVANZI ECON. ESERCIZI. PREC.	11.783.529,09	11.783.529,09	-	-	12	AVANZI ECON. ESERCIZI. PREC.	16.879.820,19	19.095.344,72	-	-
18	DISAVANZO ECONOMICO DELL'ES.	-	-	-	-	13	AVANZO ECONOMICO DELL'ES.	2.215.524,53	4.711.135,59	2.495.611,06	-
	TOTALE A PAREGGIO	119.262.014,73	100.479.781,92	13.591.475,38	32.373.708,19		TOTALE A PAREGGIO	119.262.014,73	100.479.781,92	11.611.349,69	32.609.107,03
	DISAVANZO PATR. A FINE ESERCIZIO	-	-	-	-		AVANZO PATR. FINE ESERCIZIO	7.311.815,63	12.022.951,22	-	-

5.H Conto economico

CONTO ECONOMICO PER L'ESERCIZIO 2014

RICAVI			COSTI				
Titolo	Categoria	DESCRIZIONE	IMPORTI	Titolo	Categoria	DESCRIZIONE	IMPORTI
PARTE PRIMA - ENTRATE E SPESE FINANZIARIE CORRENTI							
1		TITOLO I* - ENTRATE CORR.DERIV.DA TRASFER.ATTIVI		1		TITOLO I* - SPESE CORRENTI PER GLI ORGANI DELL'ENTE	
	1	Cat.1a - Trasferimenti da parte dello Stato	19.863.787,82		1	Cat.1a - Spese per gli Organi dell'Ente	176.566,98
	2	Cat.2a - Trasferimenti da parte di Enti locali	190.000,00			TOTALE TITOLO I*	176.566,98
	3	Cat.3a - Trasfer. da altri Enti del settore pubblico	156.000,00				
		TOTALE TITOLO I	20.209.787,82	2		TITOLO II* - SPESE PER IL PERSONALE IN ATTIV.DI SERVIZIO	
2		TITOLO II* - ENTRATE CORR.DERIV.DA CONTR.E CONV. PER L'ESEC.DI PROGRAMMI DI RICERCA		2		Cat.2a - Stipendio, indennità e rimborsi al Direttore	131.036,76
	4	Cat.4a - Programmi di ricerca dei Dipartimenti e delle Strutture Tecniche di Servizio	5.688.866,35	3		Cat.3a - Oneri per il personale in attività di servizio	12.785.465,62
		TOTALE TITOLO II	5.688.866,35	4		Cat.4a - Oneri per il pers.non di ruolo in att.di servizio	256.679,88
				5		Cat.5a - Oneri per il personale in quiescenza	-
						TOTALE TITOLO II*	13.173.182,26
3		TITOLO III* - ENTRATE CORRENTI DERIVANTI DALLA FORNITURA DI SERVIZI		3		TITOLO III* - SPESE CORRENTI PER ATTIVITA' ISTITUZIONALI	
	5	Cat.5a - Servizi forniti dai Dipartimenti e dalle Strutture Tecniche di Servizio	5.814.664,21	6		Cat.6a - Spese per missione	66.693,39
	6	Cat.6a - Imposta sul valore aggiunto (IVA)	-	7		Cat.7a - Spese per l'acquisto di beni e servizi	1.099.361,87
		TOTALE TITOLO III	5.814.664,21	8		Cat.8a - Spese per prestazioni istituzionali	839.964,22
				9		Cat.9a - Trasferimenti passivi	234.425,54
				10		Cat.10a - Oneri finanziari	30.179,17
				11		Cat.11a - Oneri tributari	872.539,78
4		TITOLO IV - ALTRE ENTRATE CORRENTI		12		Cat.12a - Poste correttive e compensat.di entrate correnti	219,57
	7	Cat.7a - Redditi e proventi patrimoniali	12.601,87	13		Cat.13a - Fondi utilizzabili esclusivam.mediante storno	-
	8	Cat.8a - Recupero e rimborsi diversi	58.466,26	14		Cat.14a - Spese non classificabili in altre voci	49.339,87
	9	Cat.9a - Entrate non classificabili in altre voci	24.000,00			TOTALE TITOLO III*	3.192.723,41
		TOTALE TITOLO IV	95.068,13	4		TITOLO IV - SPESE CORR.PER L'ESEC.PROGRAMMI DI RICERCA ISTITUZIONALE	
				15		Cat.15a - Programmi di ricerca della Sezione GEO ex GDL	1.014.348,33
				16		Cat.16a - Programmi di ricerca della Sezione OCE ex OGA	3.434.499,73
				17		Cat.17a - Programmi di ricerca della Sezione CRS	478.347,66
				18		Cat.18a - Programmi di ricerca della Sezione IRI ex RIMA	2.595.435,75
				19		Cat.19a - Programmi di ricerca delle Strutture Tecniche di Servizio	-
						TOTALE TITOLO IV*	7.522.631,47
				5		TITOLO V* - SPESE CORR.PER L'ESEC.DI ATTIV.DI SERVIZIO	
				20		Cat.20a - Attiv.di serv.svolte dalla Sezione GEO ex GDL	122.898,25
				21		Cat.21a - Attiv.di serv.svolte dalla Sezione OCE ex OGA	1.243.184,67
				22		Cat.22a - Attiv.di serv.svolte dalla Sezione CRS	231.165,04
				23		Cat.23a - Attiv.di serv.svolte dalla Sezione IRI ex RIMA	2.330.568,98
				24		Cat.24a - Attiv.di serv.svolte dalle Strutt.Tecniche di Servizio	209.897,52
				25		Cat.25a - Imposta sul valore aggiunto	616.453,42
						TOTALE TITOLO V*	4.754.167,88
		TOTALE PARTE PRIMA	31.808.386,51			TOTALE PARTE PRIMA	28.819.272,00
		Differenza tra entrate e spese correnti	2.989.114,51			Differenza tra spese e entrate correnti	-2.989.114,51
PARTE SECONDA - COMPONENTI CHE NON DANNO LUOGO A MOVIMENTI FINANZIARI							
		PROVENTI STRAORDINARI				ONERI STRAORDINARI	
		Proventi per trasferimenti attivi in natura	0,00			Sopraavvenienze passive e minusvalenze attive	651.546,87
		Sopraavvenienze attive ed insussistenze passive	4.179.914,86			Minusvalenze da alienazioni	-
		Plusvalore da alienazioni	0,00			Totale oneri straordinari	651.546,87
		Totale proventi straordinari	4.179.914,86				
		RETTIFICHE DI VALORE				RETTIFICHE DI VALORE	
		Totale rettifiche di valore	0,00			AMMORTAMENTI E DEPERIMENTI	
						Immobilizzazioni immateriali	-
						Materiale bibliografico	134.024,48
						Mobili, arredi e macchine ordinarie di ufficio	21.360,61
						Macchine d'ufficio elettroniche e calcolatori	-
						Strumenti tecnici e attrezzature scientifiche	794.041,28
						Automezzi ed altri mezzi di trasporto	-
						Navi ed aeromobili	40.984,12
						Edifici	-
						SVALUTAZIONE TITOLI E PARTECIPAZIONI	
						Totale rettifiche di valore	990.410,49
						Variazione delle rimanenze di materiale di consumo	-
						Accantonamento per adeguamento fondo di indennità al personale	815.936,42
						Accantonamento per rinnovo attrezzature tecnico scientifiche	-
						Accantonamento copertura residui passivi perenti	-
						Altri accantonamenti	-
						Ratei e risconti	-
						Totale altre variazioni, accantonamenti, ratei e risconti	815.936,42
		TOTALE PARTE SECONDA	4.179.914,86			TOTALE PARTE SECONDA	2.457.893,78
		TOTALE GENERALE	35.988.301,37			TOTALE GENERALE	31.277.165,78
		Disavanzo economico	0,00			Avanzo economico	4.711.135,59
		TOTALE PAREGGIO	35.988.301,37			TOTALE PAREGGIO	35.988.301,37

5.1 Conto economico relativo all'attività commerciale esercitata

CONTO ECONOMICO RELATIVO ALL'ATTIVITA' COMMERCIALE (valori espressi in euro)

A) RICAVI		
1) per vendite e prestazioni		4.795.054,00
2) per altri ricavi e proventi		1.066,00
3) per incrementi patrimoniali per costi capitalizzati		-
B) COSTI		
4) per costo del personale		1.992.040,00
5) per oneri di cui all'art.28 DPR 568/87		152.000,00
6) per acquisto di beni		5.175.793,00
7) per acquisto di servizi		272.692,00
8) per ammortamento delle immobilizzazioni immateriali		-
9) per ammortamento delle immobilizzazioni materiali		158.466,00
10) per altre svalutazioni delle immobilizzazioni		-
11) per altre svalutazioni crediti e titoli		-
12) variazioni delle rimanenze di prodotti, materie prime, materiali di consumo e viveri		-
13) per oneri diversi di gestione		144.435,00
14) per altri accantonamenti		130.550,00
15) per costi promiscui		23.607,00
DIFFERENZA TRA VALORI E COSTI DELLA PRODUZIONE (A - B)	-	3.253.463,00
C) PROVENTI E ONERI FINANZIARI E STRAORDINARI		
16) proventi da partecipazioni		
17) altri proventi finanziari		
18) plusvalenze		584.479,00
19) rivalutazioni		
RISULTATO PRIMA DELLE IMPOSTE (A - B +/- C)	-	2.668.984,00
20) imposte sul reddito dell'esercizio		
21) rettifiche di valore operate esclusivamente in applicazione di norme tributarie		
22) UTILE / PERDITA D'ESERCIZIO	-	2.668.984,00

6. Allegati

6.A Deliberazione del Consiglio di Amministrazione dell'Ente n° 4.4.2015 del 29/04/2015 e n° 3.4.2015 del 29/04/2015

OGS

Istituto Nazionale di Oceanografia e di Geofisica Sperimentale

Atti del Consiglio d'Amministrazione - anno 2015

Delibera n. 4.4.2015 del 29/04/2015

Oggetto: Esame ed approvazione del Conto Consuntivo 2014.

IL CONSIGLIO D'AMMINISTRAZIONE

- Visto l'art. 10, (*Consiglio di Amministrazione*) lettera m), dello Statuto dell'OGS;
- Visti gli articoli dal 51 al 58 del vigente "Regolamento concernente l'Amministrazione e la gestione finanziaria e contabile dell'OGS";
- Esaminato il conto consuntivo predisposto dal Direttore, corredato dalla relazione del Presidente illustrativa dei risultati conseguiti e dello stato di avanzamento delle attività;
- Visto il parere del Collegio dei Revisori dell'Ente espresso in apposita relazione, allegata al Bilancio stesso;

delibera

- Art. 1 di approvare il conto consuntivo dell'esercizio finanziario 2014, così come risulta dallo schema e dalla documentazione allegata (Allegato n. 1) che formano parte integrante della presente delibera;
- Art. 2 di inviare il conto consuntivo accompagnato dalla presente delibera e dagli allegati, al Ministero dell'Istruzione, dell'Università e della Ricerca, al Ministero dell'Economia e delle Finanze, ed alla Corte dei Conti - Sezione controllo Enti.

IL PRESIDENTE

Prof. Maria Cristina Pedicchio



IL SEGRETARIO

Dott. Norberto Tonini



visto DFP

visto DRU

redatto

pag. 1

OGS

Istituto Nazionale di Oceanografia e di Geofisica Sperimentale

Atti del Consiglio d'Amministrazione - anno 2015

Delibera n. 3.4.2015 del 29/04/2015

Oggetto: Variazione del conto residui ai sensi dell'art. 58, del "Regolamento concernente l'amministrazione e la gestione finanziaria e contabile dell'OGS".- Conto Consuntivo 2014.

IL CONSIGLIO D'AMMINISTRAZIONE

- Visto** l'art. 58 (Riaccertamento dei residui) del "Regolamento concernente l'amministrazione e la gestione finanziaria e contabile dell'OGS";
- Preso atto** che al 01.01.2014 i residui attivi iscritti nel conto consuntivo 2014 ammontavano a complessivi € 11.719.536,44 e che i residui passivi ammontavano a complessivi € 15.587.731,59;
- Preso** atto che nel corso dell'esercizio 2014 sono state effettuate in conto residui riscossioni per complessivi € 6.731.188,48 e pagamenti per complessivi € 6.628.601,93;
- Preso atto** che in fase preliminare alla predisposizione del conto consuntivo 2014 è stato effettuato un approfondito riaccertamento dei residui di cui all'art. 58, Regolamento in oggetto;
- Vista** la motivata proposta di variazione dei residui attivi per € 147.546,87 e passivi per € 2.324.565,21 anche sulla base della ricognizione effettuata con tutte le Sezioni dell'Ente;
- Preso atto** che ad esito del citato riaccertamento risultano da eseguirsi variazioni diminutive dei residui attivi per un importo complessivo di € 147.546,87 e dei residui passivi per un importo complessivo di € 2.324.565,21, importo derivante dalla somma delle cancellazioni dei residui passivi oggetto della proposta sopra citata e di perenzioni amministrative accertate;
- Acquisito** in merito il parere espresso del Collegio dei Revisori dell'OGS di cui al verbale (Allegato 1) alla presente delibera;

delibera

Art. 1 di variare in riduzione i residui attivi iscritti nel conto consuntivo 2014 per l'ammontare complessivo di € 147.546,87;

visto DFP

visto DRU

redatto

pag. I

OGS

Istituto Nazionale di Oceanografia e di Geofisica Sperimentale

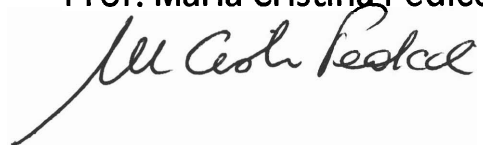
Atti del Consiglio d'Amministrazione - anno 2015

Delibera n. 3.4.2015 del 29/04/2015

- Art. 2 di variare in riduzione i residui passivi iscritti nel conto consuntivo 2014 per l'ammontare complessivo di € 2.324.565,21;
- Art. 3 di allegare la presente delibera al conto consuntivo 2014 a norma del art. 58 (Riaccertamento dei residui) del "Regolamento concernente l'amministrazione e la gestione finanziaria e contabile dell'OGS".

IL PRESIDENTE

Prof. Maria Cristina Pedicchio



IL SEGRETARIO

Dott. Norberto Tonini



visto DFP

visto DRU

redatto

pag. 2

6.B. Relazione del Collegio dei Revisori

Verbale n. 23
Collegio dei Revisori dell'OGS

Il giorno 28 aprile 2015, alle ore 9.00, si è riunito, previa convocazione, nella sede dell'OGS di Borgo Grotta Gigante, in Sgonico (TS), il Collegio dei Revisori per la predisposizione della relazione al conto consuntivo 2014 e gli adempimenti propedeutici.

Sono presenti i Signori:

dott. Pietro FLORIDDIA, Presidente;

dott. Marco MAIOLO, membro effettivo.

Ha giustificato la sua assenza il prof. Giuseppe Pasquale Roberto CATALANO, membro effettivo.

Partecipano alla riunione il dott. Moreno TIVAN, dirigente della Direzione per la gestione finanziaria e patrimoniale ed il dott. Renato CAPUOZZO, responsabile dell'Ufficio ragioneria.

VERIFICA DEI REGISTRI FISCALI

Sono verificati i seguenti registri:

Registro IVA acquisti istituzionale: risulta compilato sino alla pagina n. 12/2015; ultima operazione n. 211 (fatt. XEOS TECHNOLOGIES INC. autofattura di euro 17,63 euro);

Registro IVA vendite istituzionale: risulta compilato sino alla pagina n. 6/2015; ultima operazione n. 62 (XEOS TECHNOLOGIES INC. autofattura registrata il 31.3.2015 di euro 17,62);

Registro riepilogativo, aggiornato sino a pag. 15/2015 alla liquidazione periodica mese di marzo 2015, con saldo a debito di euro 6.490,73;

Versamento IVA istituzionale a debito: F24 del 24/4/2005, prot. 15041316025563064: versamento di euro 6.490,73

Registro IVA acquisti commerciale: risulta compilato sino alla pagina n. 22/2015 - ultima operazione n. 393 (fatt. SEASAT COMMUNICATION ltd. - autofattura di euro 48,45 euro);

Registro IVA vendite commerciale: risulta compilato sino alla pagina n. 4/2015; ultima registrazione: n. 42 (fatt. SEASAT COMMUNICATION ltd. - autofattura di euro 48,45 euro);

Registro riepilogativo commerciale: aggiornato sino a pag. 15/2015 alla liquidazione periodica mese di marzo 2015, con saldo a debito di euro 4.435,20 ed un credito residuo di euro 14.977,87;

Registro delle firature: compilato sino a pag. 42, aggiornato al 19 febbraio 2015, con un debito di euro 44,65 confluito nella liquidazione mensile;

Il Collegio ha verificato la presentazione del modello Unico Enti non Commerciali/2014 che è stato trasmesso dallo studio VIANI con protocollo 14092909130569914 in data 29/09/2014.

La Comunicazione Iva Annuale è stata trasmessa con protocollo n 15030215240047251 in data 2.3.2015.

Modello 770 2014 Semplificato – relativo ai lavoratori dipendenti ed autonomi - risulta presentato in via telematica il 9 luglio 2014 dall'Istituto (numero di protocollo 14070914264366656) ed è relativo a n. 315 certificazioni di lavoro dipendente e n. 20 di lavoro autonomo.

Modello 770 2014 Ordinario – risulta presentato in via telematica il 9 luglio 2014 dall'Istituto (numero di protocollo 14070914235763514) ed è relativo a n. 1 certificazione per un contributo in conto esercizio.

RELAZIONE SUL PROGETTO DI CONTO CONSUNTIVO PER L'ESERCIZIO FINANZIARIO 2014


Il Collegio procede, quindi, all'esame del progetto di Conto Consuntivo dell'esercizio 2014 ed alla stesura della relazione prevista dall'articolo 51 del regolamento di amministrazione e contabilità che, allegata al presente verbale, ne costituisce parte integrante.

La riunione è tolta alle ore 12.00.

Letto, approvato e sottoscritto

Dott. Pietro FLORIDDIA

Dott. Marco MAIOLI

The image shows two handwritten signatures in black ink. The first signature is for Pietro Floriddia and is written in a cursive style. The second signature is for Marco Maioli and is also cursive, appearing more angular and stylized. Both signatures are positioned to the right of their respective printed names.

Relazione del Collegio dei Revisori al Conto consuntivo 2014 dell' OGS (Istituto Nazionale di Oceanografia e di Geofisica Sperimentale)

Il Conto consuntivo relativo all'esercizio 2014 dell'OGS (Istituto Nazionale di Oceanografia e di Geofisica Sperimentale) è stato redatto sulla scorta delle disposizioni di cui agli articoli 51 e seguenti del regolamento di amministrazione e contabilità (emanato con atto n. 15/2001 del 30 gennaio 2001, in attuazione del d. lgs. n. 381/1999).

Il documento contabile è costituito dal rendiconto finanziario, dal conto economico, dalla situazione amministrativa e da quella patrimoniale nonché corredato della nota integrativa redatta dal Direttore Generale nella quale sono riportati i fatti gestionali dell'esercizio 2014 ed i risultati conseguiti dall'Ente nelle sue articolazioni operative e di ricerca.

Risulta inoltre compilata la situazione dei residui attivi e passivi al 31/12/2014 prevista dall'art. 58 del regolamento di contabilità.

Preliminarmente, si è proceduto ad accertare la concordanza delle risultanze contabili così come riportate nel conto consuntivo con quelle finali dei registri delle reversali e dei mandati al 31/12/2014.

Le disponibilità liquide al 31/12/2014 ammontano ad € 12.934.286 e corrispondono con quelle comunicate dall'Istituto tesoriere (Quadro di raccordo di cui alla nota BNL del 12/3/2015).

In base alle scritture annotate nei registri contabili ed alla documentazione messa a disposizione, tenendo conto altresì delle risultanze delle verifiche periodiche svolte durante l'anno, delle informazioni contenute nella nota integrativa, il Collegio ha proceduto all'esame del conto consuntivo per l'anno 2014 che presenta le risultanze di seguito esposte.

ENTRATE		Previsioni definitive di competenza	Accertamenti	Differenza	
Avanzo di amministrazione		4.816.081,85	-		
Tit. I	Entrate correnti derivanti da trasferimenti attivi	20.209.777,82	20.209.787,82	10,00	0%
Tit. II	Entrate correnti derivanti da contratti e convenzioni per l'esecuzione di programmi di ricerca	6.260.837,45	5.688.866,35	- 571.971,10	-9%
Tit. III	Entrate correnti derivanti dalla fornitura di servizi	8.614.776,21	5.814.664,21	- 2.800.112,00	-33%
Tit. IV	Altre entrate correnti	54.337,47	95.068,13	40.730,66	75%
Tit. V	Entrate in conto capitale derivanti da trasferimenti attivi	1.800.000,00	1.800.000,00	0,00	0%
Tit. VI	Entrate in conto capitale derivanti da alienazione di beni riscossione di crediti	0,00	0,00	0,00	0%
Tit. VII	Entrate derivanti da accensione di prestiti	0,00	0,00	0,00	0%
Tit. VIII	Partite di Giro	4.223.000,00	34.649.124,24	30.426.124,24	720%
Totale generale		45.978.810,80	68.257.510,75	22.278.699,95	48%

USCITE		Previsioni definitive di competenza	Impegni	Differenza	
Tit. I	Spese correnti per gli organi dell'ente	199.000,00	176.566,98	- 22.433,02	-11%
Tit. II	Spese per il personale in attività di servizio	13.715.211,91	13.173.182,26	- 542.029,65	-4%
Tit. III	Spese correnti per attività istituzionali	5.158.660,39	3.192.723,41	- 1.965.936,98	-38%
Tit. IV	Spese correnti per l'esecuzione di programmi di ricerca istituzionale	7.970.007,18	7.522.631,47	- 447.375,71	-6%
Tit. V	Spese correnti per l'esecuzione di attività di servizio e di ricerca finalizzate	7.088.532,87	4.754.167,88	- 2.334.364,99	-33%
Tit. VI	Spese in conto capitale	7.428.857,75	7.008.436,23	- 420.421,52	-6%
Tit. VII	Estinzioni mutui ed anticipazioni	195.540,20	195.540,20	-	0%
Tit. VIII	Partite di Giro	4.223.000,00	34.649.124,24	30.426.124,24	720%
Totale generale		45.978.810,30	70.672.372,67	24.693.562,37	54%

Il confronto tra i predetti dati evidenzia che nel corso dell'esercizio 2014, si è determinato un disavanzo finanziario di competenza di euro 2.414.861,92 risultante dalla somma algebrica tra l'avanzo delle partite correnti, pari ad euro 2.989.114,51, il disavanzo delle partite in conto capitale, pari ad euro 5.208.436,23 ed il disavanzo della gestione mutui, pari ad euro 195.540, come esposto nella tabella seguente:


Entrate correnti	31.808.386,51	
Spese correnti	28.819.272,00	
Avanzo di parte corrente		2.989.114,51
Entrate in conto capitale	1.800.000,00	
Spese in conto capitale	7.008.436,23	
Disavanzo in conto capitale		- 5.208.436,23
Entrate per mutui	-	
Spese per mutui	195.540,20	
Disavanzo per accensione prestiti e mutui		- 195.540,20
Disavanzo finanziario di competenza 2014		- 2.414.861,92

SITUAZIONE AMMINISTRATIVA

La situazione amministrativa espone un avanzo di amministrazione al 31/12/2014 di euro 4.574.131,27 definito dai seguenti valori:

Consistenza di cassa al 31.12.2013		8.684.277,00
<i>Riscossioni in c/competenza</i>	58.534.109,94	
<i>Riscossioni in c/residui</i>	6.731.188,48	
Totale riscossioni		65.265.298,42
<i>Pagamenti in c/competenza</i>	54.386.683,99	
<i>Pagamenti in c/residui</i>	6.628.601,93	
Totale pagamenti		61.015.285,92
Consistenza di cassa al 31.12.2014		12.934.289,50
<i>Residui attivi degli esercizi precedenti</i>	4.840.801,09	
<i>Residui attivi dell'esercizio</i>	9.723.400,81	
Totale residui attivi al 31.12.2014		14.564.201,90
<i>Residui passivi degli esercizi precedenti</i>	6.634.564,45	
<i>Residui passivi dell'esercizio</i>	16.285.688,68	
Totale residui passivi al 31.12.2014		22.920.253,13
Avanzo di amministrazione al 31.12.2014		4.578.238,27

Sull'avanzo di amministrazione gravano i seguenti vincoli:



Vincoli gravanti sull'avanzo di amministrazione:	
Fondo residui perenti	4.107,00
Spese personale a termine	1.340.896,49
Fondo spese imprevisti	250.000,00
Fondo accantonamento quote TFR/TFS	62.309,95
Fondo svalutazione crediti	1.036.073,84
Totale	2.693.387,28

L'avanzo di amministrazione effettivamente disponibile al 31/12/2014 ammonta quindi ad euro 1.884.850,99, come specificato nella seguente tabella.

Avanzo di amministrazione al 31/12/2013	4.816.081,85
Disavanzo finanziario di competenza 2014	-2.414.861,92
<i>Variazione in aumento residui passivi</i>	0
<i>Variazione in diminuzione residui passivi</i>	2.324.565,21
<i>Variazione in diminuzione residui attivi</i>	-147.546,87
<i>Variazione in aumento residui attivi</i>	0
Riaccertamento residui pregressi	2.177.018,34
Avanzo di amministrazione al 31/12/2014	4.578.238,27
Vincoli sull'avanzo di amministrazione	2.693.387,28
Avanzo di amministrazione disponibile al 31/12/2014	1.884.850,99

I residui passivi sono aumentati passando € 15.587mila a € 22.920mila analogamente a quelli attivi che hanno subito un incremento passando da € 11.719mila € 14.564mila.

In sede di riaccertamento dei residui, ai sensi dell'articolo 58 del regolamento di contabilità, sono stati radiati residui attivi per euro 147.546,87 e residui passivi per euro 2.324.565,21 in ragione di accertate insussistenze.

Gestione residui attivi				
All'inizio dell'esercizio 2014	Residui riscossi	Residui anni precedenti rimasti da riscuotere al 31.12.2014	Residui dell'esercizio 2014	Totale Residui al 31.12.2014
11.719.536,44	6.731.188,48	4.840.801,09	9.723.400,81	14.564.201,90
Gestione residui passivi				
All'inizio dell'esercizio 2014	Residui pagati	Residui anni precedenti rimasti da pagare al 31.12.2014	Residui dell'esercizio 2014	Totale Residui al 31.12.2014
15.587.731,59	6.628.601,93	6.634.564,45	16.285.688,68	22.920.253,13

ESAME DELLE ENTRATE E DELLE USCITE

Le entrate accertate ammontano, al netto delle partite di giro, ad € 33.608.386,51 con un incremento rispetto all'esercizio precedente (€ 30.147.650,41) di € 3.460.736,10.

Rispetto alle previsioni definitive di € 36.939.728,95, al netto delle partite di giro, le entrate accertate (€ 33.608.386,51) presentano una diminuzione di € 3.331.342,44.

Il notevole incremento delle partite di giro anche per l'anno 2014 è inerente alla contabilizzazione dei sospesi relativi agli utilizzi/diminuzioni delle anticipazioni di tesoreria (euro 30.504.961,64) come ampiamente illustrato nella Relazione del Direttore.

Le spese impegnate, al netto delle partite di giro, ammontano ad € 36.023.248,43 con un incremento rispetto all'esercizio precedente (€ 29.579.955,84) di € 6.443.292,59.

Il complesso di tali spese sono coperte, oltre che dalle entrate di competenza, dall'avanzo di amministrazione determinato alla fine dell'esercizio 2014 (€ 4.816.081,85). Rispetto alle previsioni definitive di € 41.755.810,30 al netto delle partite di giro, le spese impegnate (€ 36.023.248,43) evidenziano una diminuzione di € 5.732.561,87.

ENTRATE ACCERTATE		2013	2014	Differenza	
Tit. I	Entrate correnti derivanti da trasferimenti attivi	18.338.767	20.209.788	1.871.021	10%
Tit. II	Entrate correnti derivanti da contratti e convenzioni per l'esecuzione di programmi di ricerca	6.067.191	5.688.866 -	378.324	-6%
Tit. III	Entrate correnti derivanti dalla fornitura di servizi	5.602.017	5.814.664	212.648	4%
Tit. IV	Altre entrate correnti	139.676	95.068 -	44.608	-32%
Tit. V	Entrate in conto capitale derivanti da trasferimenti attivi	0,00	1.800.000,00	1.800.000	#DIV/0!
Tit. VI	Entrate in conto capitale derivanti da alienazione di beni e riscossione di crediti	0,00	0,00	-	#DIV/0!
Tit. VII	Entrate derivanti da accensioni di prestiti	0,00	0,00	0,00	0%
Tit. VIII	Partite di giro	16.317.674	34.649.124	18.331.450	112%
Totale generale		46.465.324	68.257.511	21.792.187	47%

SPESE IMPEGNATE		2013	2014	Differenza	
Tit. I	Spese correnti per gli organi dell'ente	164.416	176.567	12.151	7%
Tit. II	Spese per il personale in attività di servizio	12.980.059	13.173.182	193.123	1%
Tit. III	Spese correnti per attività istituzionali	3.012.646	3.192.723	180.077	6%
Tit. IV	Spese correnti per l'esecuzione di programmi di ricerca istituzionale	7.106.979	7.522.631	415.652	6%
Tit. V	Spese correnti per l'esecuzione di attività di servizio e di ricerca finalizzate	4.199.695	4.754.168	554.472	13%
Tit. VI	Spese in conto capitale	1.765.106	7.008.436	5.243.330	297%
Tit. VII	Estinzione mutui ed anticipazioni	351.054	195.540 -	155.513	-44%
Tit. VIII	Partite di giro	16.317.674	34.649.124	18.331.450	112%
Totale generale		45.897.630	70.672.373	24.774.743	54%

SITUAZIONE PATRIMONIALE

La situazione patrimoniale indica la consistenza degli elementi patrimoniali attivi e passivi all'inizio ed al termine dell'esercizio. Al termine dell'esercizio in esame la situazione patrimoniale evidenzia:

Attività	88.696.252,83	
Passività	76.673.301,61	
Avanzo patrimoniale		<u>12.022.951,22</u>

concordante con :

Avanzo patrimoniale al 31/12/2013	7.311.815,63	
Avanzo economico 2014	4.711.135,59	
Patrimonio netto		<u>12.022.951,22</u>

CONTO ECONOMICO

Il conto economico espone un avanzo di euro 4.711.136 determinato dalla differenza tra entrate per euro 35.988.301 ed uscite per euro 31.277.166 come esposto nella tabella seguente.

<i>Entrate correnti finanziarie</i>	31.808.387	
<i>Entrate per componenti non finanziarie</i>	4.179.915	
Totale entrate conto economico		<u>35.988.301</u>
<i>Spese correnti finanziarie</i>	28.819.272	
<i>Spese per componenti non finanziarie</i>	2.457.894	
Totale spese conto economico		<u>31.277.166</u>
Avanzo economico		<u>4.711.136</u>

VERSAMENTI AL BILANCIO DELLO STATO

L'Ente ha compilato la scheda relativa al monitoraggio dei versamenti da effettuare al bilancio dello Stato a titolo di risparmi derivanti dall'applicazione di norme di contenimento della spesa pubblica, provvedendo a versare la somma complessiva di euro 122.571,39 così composta:

euro 3.174 ai sensi dell'art. 61, comma 17, del d.l. n. 112/2008 (mandato n. 1374 del 7 marzo 2014);

euro 1.230,55 ai sensi dell'art. 1, comma 141, della l. n. 228/2012 (mandato n. 2957 del 28 maggio 2014);

euro 37.471,84 ai sensi dell'articolo 6, comma 21, del d.l. 78/2010 (mandato di pagamento n. 5845 del 6/10/2014);

euro 80.695,00 ai sensi dell'art. 67, comma 6, del decreto legge n. 112/2008 (mandato di pagamento n. 5844 del 6/10/2014).

CONCLUSIONI

I dati contabili suesposti concordano con le risultanze al 31/12/2014 dei registri dei mandati, delle reversali, dei residui e delle consistenze mobiliari ed immobiliari.

La dotazione organica dell'OGS è fissata (Delibera del CDA del 17/12/2013) in n. 202 unità di cui n. 34 amministrativi e n. 168 tecnici. Il personale in forza al 31.12.2014 è costituito da n. 172 unità di cui n. 33 amministrativi e n. 139 tra ricercatori e tecnici oltre a n. 77 unità a tempo determinato. Complessivamente alla fine del 2014 lavoravano alle dipendenze dell'OGS n. 249 unità di personale più due unità di personale in comando.

Nel corso dell'esercizio 2014, il Collegio ha eseguito le prescritte verifiche periodiche alla Cassa Generale e alla Cassa economica ed ha effettuato i controlli sull'attività di gestione, non riscontrando illegittimità di natura fiscale o previdenziale.

Il Collegio evidenzia che il conto consuntivo si presenta in equilibrio finanziario, prevede un avanzo di amministrazione e l'elaborato contabile è stato redatto nei termini di legge.

Si rileva positivamente che l'Ente dispone di congrue disponibilità liquide e che importanti progressi sono stati conseguiti per quanto riguarda la rendicontazione che l'Istituto cassiere deve periodicamente fornire ai fini della riconciliazione delle proprie scritture contabili con quelle dell'Istituto. Il Collegio non ha inoltre rilevato ritardi nei pagamenti delle forniture di beni e servizi e l'indicatore di tempestività dei pagamenti per l'anno 2014 è stato pari a giorni 30.


Premesso tutto quanto sopra riferito, il Collegio esprime l'avviso che la gestione dell'OGS nell'esercizio 2014, sia stata, in linea generale, improntata a criteri di correttezza amministrativa e pertanto esprime parere favorevole all'approvazione del conto consuntivo dell'esercizio 2014.

Letto, approvato, sottoscritto.

Dott. Pietro FLORIDDIA, Presidente



Dott. Marco MAROLO,





**ISTITUTO NAZIONALE
DI OCEANOGRAFIA E DI GEOFISICA SPERIMENTALE**

Conto consuntivo 2015



CONTO CONSUNTIVO 2015

Sommario

1. ANDAMENTO DELLA GESTIONE – DATI DI SINTESI.....	5
3. RELAZIONE ILLUSTRATIVA DEL PRESIDENTE	11
4. NOTA INTEGRATIVA DEL DIRETTORE GENERALE.....	17
4.1 Quadro generale delle entrate.....	19
4.2 Quadro generale delle spese.....	23
4.3 Bilancio tra entrate ed uscite effettive dell'esercizio.....	32
4.4 Quadro riepilogativo delle entrate e delle spese.....	34
4.5 Criteri applicati nella valutazione delle voci del Conto Consuntivo	36
4.6 Composizione dei residui attivi.....	37
4.7 Composizione dei residui passivi.....	38
4.8. La situazione amministrativa	39
4.9 Le immobilizzazioni ed i criteri seguiti nel computo degli ammortamenti ed accantonamenti	40
4.10 Variazioni intervenute nella consistenza delle poste attive e passive della situazione patrimoniale compresi i conti d'ordine.....	47
4.11 Dati relativi al personale dipendente ed agli accantonamenti per indennità di anzianità e quiescenza, come previsto dall'art. 60 del decreto legislativo n. 165/2001.....	49
5. TABELLE.....	53
5.A Entrate	55
5.B Residui attivi	73
5.C Uscite	91
5.D Residui passivi.....	121
5.E Quadro riassuntivo.....	185
5.F Situazione amministrativa	189
5.G Situazione patrimoniale	193
5.H Conto economico	197
5.I Conto economico relativo all'attività commerciale esercitata.....	201
6. Allegati	205
6.A Deliberazione del Consiglio di Amministrazione dell'Ente n° 2.5.2016 del 2 maggio 2016.....	207

6.B. *Relazione del Collegio dei Revisori* 211

1. ANDAMENTO DELLA GESTIONE – DATI DI SINTESI

Questo conto consuntivo rende il conto della gestione relativa all'esercizio 2015, avviata con il bilancio di previsione approvato dal Consiglio di Amministrazione nella seduta del 18.12.2014, delibera 5.9.2014.

Nel corso dell'esercizio 2015 sono state apportate al bilancio di previsione tre variazioni, con gli atti deliberativi del Consiglio di Amministrazione sotto indicati:

- **Prima variazione** delibera n. 14.4.2015 dd. 29.04.2015.
- **Seconda variazione** delibera n. 1.7.2015 dd. 04.08.2015.
- **Terza variazione** delibera n. 1.10.2015 dd. 27.11.2015.

Il conto consuntivo dell'esercizio 2015 si chiude con le seguenti risultanze:

Tabella 1.1 - Risultati dell'esercizio 2015 (valori espressi in euro)

<i>RISULTATO DI AMMINISTRAZIONE</i>	4.493.787,00
<i>RISULTATO: QUOTE VINCOLATE</i>	- 3.588.037,75
<i>AVANZO DI AMMINISTRAZIONE DISPONIBILE</i>	905.749,25
<i>RISULTATO DI AMMINISTRAZIONE DI COMPETENZA</i>	- 2.152.266,01
<i>RISULTATO ECONOMICO</i>	- 958.048,01
<i>RISULTATO PATRIMONIALE</i>	11.064.903,21

Per l'analisi in termini gestionali dei risultati si rimanda alla nota integrativa al conto consuntivo.

La deliberazione del Consiglio di Amministrazione n. 2.5.2016 del 2/5/2016, di approvazione del Conto Consuntivo 2015, è riportata nell'Allegato 6A.

Avanzo di amministrazione disponibile

L'**avanzo di amministrazione disponibile** ammonta ad **€ 905.749,25**. Esso è stato ottenuto sottraendo dall'avanzo di amministrazione di € 4.493.787,00, le quote vincolate legate al personale a termine finanziato da fondi propri in esercizi precedenti, il fondo svalutazione crediti, il fondo imprevisti, il fondo TFR/TFS relativo al personale proveniente da altri enti e, infine, il fondo residui perenti, per un importo complessivo di 3.588.037,75. Per l'esame analitico dei singoli valori si rimanda alla tabella 5F.

Risultato di amministrazione di competenza

Il **disavanzo finanziario di competenza**, pari a **€ 2.152.266,01**, risulta dalla somma algebrica dell'avanzo di parte corrente positivo per 179.239,46 euro, del disavanzo tra entrate e spese in conto capitale pari a € 2.203.751,44 e del disavanzo per accensione di prestiti, pari a € 127.754,03.

Risultato economico

Il risultato economico 2015 è negativo per **958.048,01** euro. La gestione corrente, positiva per 179.239,46, viene appesantita dal valore degli ammortamenti, pari a 1.206.657,19 euro cui si aggiungono accantonamenti al fondo trattamento di fine rapporto per euro 697.403,60, determinando un risultato negativo della gestione ordinaria per 1.724.821,33 euro.

Il risultato negativo è mitigato dall'effetto netto delle componenti straordinarie, positivo per 766.773,32 euro, portando così alla ricordata perdita di esercizio complessiva di 958.048,01 euro.

Il valore delle componenti straordinarie è rilevante e, pertanto, la composizione delle relative partite merita un sintetico approfondimento. I proventi straordinari, complessivamente pari a € 2.165.461,66, sono il risultato:

- dello stralcio di residui passivi per euro 2.157.299,42;
- del plusvalore da alienazioni per 8.162,23 euro.

Gli oneri straordinari sono complessivamente pari a 1.398.688,34 e includono:

- lo stralcio di residui attivi per euro 89.484,68;
- l'accantonamento a fondi svalutazione e rischi per complessivi € 1.286.073,84, si tratta in particolare di svalutazione crediti per euro 1.036.073,84 e di 250.000,00 euro per liti in corso, voce – quest'ultima - classificata nel prospetto dello stato patrimoniale tra gli "Altri accantonamenti". Gli accantonamenti sono inseriti tra le componenti straordinarie in quanto si riferiscono a esercizi passati e sono iscritti a bilancio per riallineare i valori della contabilità economica con i corrispondenti saldi contabili finanziari, che hanno visto iscritti i corrispondenti fondi, appunto, in esercizi passati.
- la rettifica, in incremento, del valore iniziale della voce "debiti diversi", per un ammontare di 23.129,82 euro, per riallineare i valori della contabilità economica con i corrispondenti saldi contabili finanziari, in questo caso i residui passivi.

Risultato patrimoniale

L'**avanzo patrimoniale**, che ammonta a **€ 11.064.903,21**, è il risultato della somma algebrica tra l'avanzo patrimoniale 2014, pari a euro 12.022.951,22, e il disavanzo economico dell'esercizio 2015, pari a complessivi € 958.048,01. Il valore del Patrimonio netto, ottenuto sommando all'avanzo patrimoniale il fondo di dotazione, pari ad euro 2.065.827,60, ammonta a complessivi 13.130.730,81 euro.

2. COMPOSIZIONE DEGLI ORGANI DELL'ENTE

Con il nuovo ordinamento, in base all'art. 5 dello Statuto dell'OGS, sono organi dell'Ente:

- **il Presidente;**
- **il Consiglio di Amministrazione;**
- **il Consiglio Scientifico;**
- **il Collegio dei Revisori.**

Presidente

Con decreto n. 828 del 14 ottobre 2015 del Ministro dell'Istruzione, dell'Università e della Ricerca la Prof. **Maria Cristina Pedicchio** è stata confermata Presidente dell'OGS per un ulteriore quadriennio.

Consiglio di Amministrazione

Con decreto n. 828 del 14 ottobre 2015 il Ministro dell'Istruzione, dell'Università e della Ricerca ha nominato per il quadriennio 14 ottobre 2015 – 13 ottobre 2019, il Consiglio d'Amministrazione dell'OGS nella composizione di seguito precisata:

Prof. Maria Cristina PEDICCHIO	Presidente dell'Ente;
Prof. Giorgio Cassiani	Esperto designato dal MIUR;
Prof. Silvestro Greco	Rappresentante indicato dalla comunità scientifica.

Collegio dei Revisori

A seguito della delibera n. 3.12.2012, assunta dal Consiglio di Amministrazione dell'Ente nella riunione del 7 settembre 2012, il Collegio dei Revisori insediatosi il 24 ottobre 2012, per il quadriennio 2012 – 2016 risulta così composto:

Dr. Pietro FLORIDDIA	Presidente del Collegio dei Revisori.
	Dirigente del Ministero dell'Economia e delle Finanze – Ufficio VI – Ispettorato Generale di Finanza nei ruoli della Ragioneria Generale dello Stato, iscritto

	nel registro dei Revisori Contabili;
Dr. Marco MAIOLO	Designato dal Ministero dell'Istruzione, dell'Università e della Ricerca.
	Iscritto nel registro dei Revisori Contabili;
Prof. Giuseppe Pasquale Roberto CATALANO	Nominato da OGS.
	Iscritto nel registro dei Revisori Contabili.
	Professore ordinario di Ingegneria Economico Gestionale – Facoltà di Ingegneria dell'Informazione, Informatica e Statistica – Università La Sapienza di Roma.

Consiglio Scientifico

In base all'art. 10 comma 1, lettera p) dello Statuto dell'OGS, con delibera del Consiglio di Amministrazione n. 3.2.2016 del 26/02/2016 sono stati confermati i membri del Consiglio Scientifico per ulteriori quattro anni. Il Consiglio Scientifico, ai sensi dell'art. 11 comma 1 lettere a) e b) dello Statuto, risulta essere così composto:

Prof. Niels Peter	CHRISTENSEN
Prof.ssa Catherine	BOYEN
Prof. Antoon	KUIJPERS
Prof. Jean	VIRIEUX
Dr. Alessandro	CRISE
Dr. Renzo	MOSETTI
Dr. Giuliana	ROSSI

Ai sensi dell'art. 11 comma 5 dello Statuto, i membri del Consiglio Scientifico durano in carica 4 anni a decorrere dalla definitiva nomina dello stesso e possono essere confermati per una sola volta.

Direttore Generale

La figura e le funzioni del Direttore Generale dell'Ente trovano regolamentazione nell'art. 15 dello Statuto dell'OGS.

Con delibera del Consiglio di amministrazione dell'OGS n. 1.1.2016 del 29.01.2016 il dr. **Walter Toniati** è stato nominato Direttore Generale dell'OGS dal 1 marzo 2016 per un periodo di quattro anni.

Comitato Unico di Garanzia per le pari opportunità, la valorizzazione del benessere di chi lavora e contro le discriminazioni (CUG)

La composizione del CUG, istituito ai sensi dell'art. 57 del Decreto Legislativo 30 marzo 2011, n. 165 (come modificato dall'art. 21 Legge 4 novembre 2010, n. 183) e della Direttiva emanata dai Dipartimenti della Funzione Pubblica e per le Pari Opportunità del 4 marzo 2011 è stata disposta con atto del Direttore Generale n. 360/2015 del 21/12/2015, ed è la seguente:

Rappresentanti Ente		Sostituti
dr. Roberto Romeo		p.i. Stefano Francese
dr. Angela Saraò		sig.ra Franca Petronio
dr. Renato Capuozzo		dr. Francesca Baucero
dr. Federica Melozzi		rag. Ivana Apigalli
Rappresentanti OOSS		Sostituti
p.i. Alessandro Conighi	FLC CGIL	p.i. Riccardo Jungwirth
dr. Anna Riggio	FIR CISL	sig. Maurizio Grossi
p.a. Luisa Francese	UIL PA-UR	sig.ra Rossana Devit
dr. Laura Pasquini	USI Ricerca	dr. Michela Giustiniani

Organismo Indipendente di Valutazione della performance – OIV

L'OIV sostituisce, a decorrere dalla data di perfezionamento della sua nomina, i servizi di controllo interni, comunque denominati, di cui al d.lgs. 286/1999, in applicazione dell'articolo 14, comma 2, d.lgs. 150/2009.

Con delibera n. 1.9.2015 del 13 novembre 2015 il Consiglio di amministrazione dell'OGS ha nominato l'Organismo Indipendente di Valutazione della performance in forma monocratica, per un triennio, nella figura della dr.ssa Giulietta Capacchione.

Il Dipartimento della Funzione Pubblica della Presidenza del Consiglio dei ministri con nota DFP 0069644 P-4.17.1.7.5 del 21/12/2015 ha espresso parere favorevole alla nomina ai sensi dall'art. 14, co. 3, D.Lgs. 150/2009.

3. RELAZIONE ILLUSTRATIVA DEL PRESIDENTE

Relazione al bilancio 2015

La relazione al Bilancio Consuntivo per l'anno 2015 mira ad evidenziare i risultati che OGS è riuscito a raggiungere nell'anno, così come le principali criticità emerse, conseguenti alla difficile situazione in cui il sistema della ricerca nazionale si è trovato a operare.

L'Ente, in linea con gli indirizzi Europei, con quelli Nazionali e con il proprio Piano Triennale di Attività, ha concentrato le sue azioni strategiche sulle seguenti priorità:

- la qualità della ricerca;
- l'approccio multidisciplinare;
- la valorizzazione della dimensione internazionale;
- la centralità del capitale umano;
- il sostegno convinto alle infrastrutture di ricerca;
- il rafforzamento della collaborazione pubblico privato;
- l'efficienza e la qualità della spesa.

In riferimento alla visione scientifica, nel 2015 è stato consolidato il ruolo di OGS quale Istituto di ricerca nazionale, con caratteristiche di unicità nei due seguenti principali ambiti di competenza:

- l'indagine e la conoscenza del sottosuolo in ambiente sia marino che terrestre;
- l'indagine integrata per la conoscenza dell'ambiente marino.

Le specifiche attività scientifiche svolte risultano pienamente coerenti con gli indirizzi del Piano Nazionale della Ricerca e delle Strategie per le Specializzazioni Intelligenti e sono declinate nei seguenti cinque temi scientifici: ambiente e clima, biodiversità e funzionalità degli ecosistemi marini, rischi naturali, risorse naturali e risorse energetiche. Sono state inoltre fortemente valorizzate le attività nelle aree geografiche di prioritario interesse, quali la Regione del Mediterraneo, i Balcani e le aree Polari.

Un punto di forza sul quale l'OGS ha investito con convinzione è rappresentato dagli interventi nel settore delle infrastrutture di ricerca, incluse le e-infrastrutture e la gestione delle banche dati. Le corrispondenti azioni sono state pensate e attuate, sia in un'ottica di ottimizzazione delle risorse economiche, sia al fine di creare poli d'eccellenza scientifica, competitivi in un contesto globale e rappresentativi, nel contempo, del sistema nazionale della ricerca.

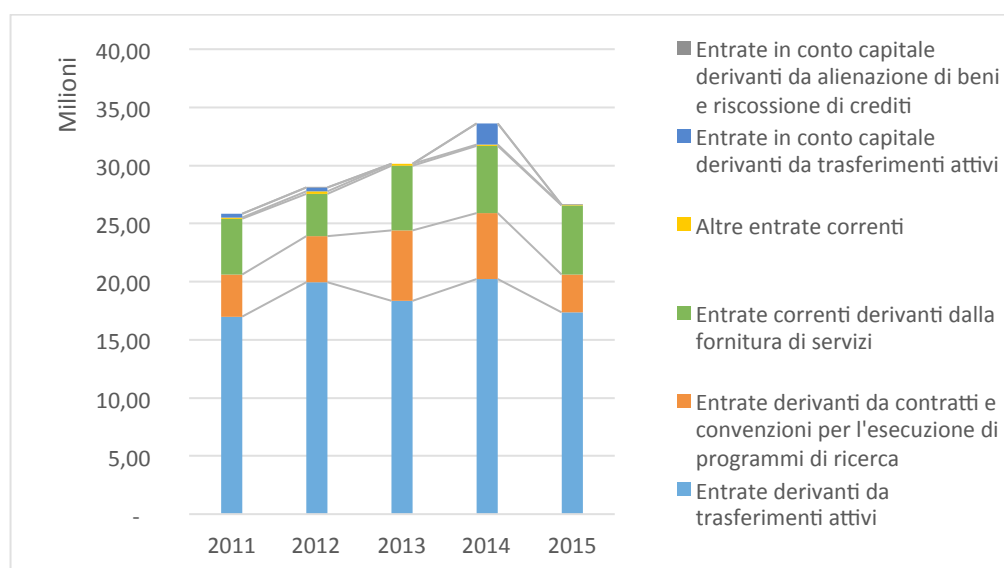
Al fine di favorire le collaborazioni internazionali e la progettualità europea (e non solo) e per rendere la gestione il più possibile efficace, l'Ente ha avviato un processo di riorganizzazione dei servizi di supporto alla ricerca, che ha condotto nel 2015 all'istituzione della nuova Direzione "Servizio tecnico-scientifico per la Promozione e la Valorizzazione della Ricerca".

Il 2015 è stato inoltre caratterizzato da una generale riforma di carattere organizzativo e gestionale all'interno dell'area amministrativa dell'Ente, mirata a rendere più efficace, efficiente ed economica la struttura, e ad avviare nel contempo un'azione di ottimizzazione, semplificazione e informatizzazione dei processi amministrativi.

Va ancora segnalata l'attenzione dedicata, nel corso del 2015, alle sedi decentrate, con la piena operatività del nuovo polo presso Miramare – Trieste, in colocation con il Centro di Fisica Teorica e la Sissa e il completamento della maggior parte dei lavori per la nuova sede del Centro di Ricerche Sismologiche di Udine.

Passando ad una analisi dei dati contabili, va soprattutto evidenziato come il 2015 rappresenti un importante punto di discontinuità, in un trend di crescita delle entrate che durava ininterrottamente dal 2011, come esplicitato nel seguente diagramma:

Grafico: Andamento delle entrate nel quinquennio 2011-2015



L'andamento delle entrate nell'ultimo quinquennio evidenzia che il 2014 presenta un valore di picco e che, di conseguenza, il confronto puntuale 2014-2015 rischia di essere fuorviante per l'apprezzamento delle effettive dinamiche di gestione. In ogni caso, l'esercizio 2015 vede l'ente attestarsi su livelli di entrata intermedi tra quelli 2011 – 2012.

Al di là dell'esame dell'andamento storico, trasformare i dati in informazioni richiede un approfondimento delle cause che hanno contribuito a determinare i saldi.

Il Conto 2015 sconta una contrazione complessiva delle entrate, rispetto il 2014, di quasi 7 milioni di euro.

Di questa differenza, 1,8 milioni sono in parte capitale e dovuti ad un contributo Ritmare, presente nel bilancio 2014, per l'operazione di refitting della N/R OGS Explora. Trattandosi di un contributo specifico ed una tantum, questa differenza non appare significativa.

Focalizzando ora l'attenzione sulla variazione registrata in parte corrente, oltre 5 milioni di euro, si osserva che la riduzione è determinata, in ordine di rilevanza, da una riduzione di 2,8 milioni dei trasferimenti (-14%), cui si aggiunge una diminuzione di 2,4 milioni di entrate da progetti di ricerca (-42,9%), e da una sostanziale tenuta dalle entrate commerciali, per ricerca finalizzata e servizi, che si incrementano di 121mila euro (+2,1%).

I trasferimenti comprendono i contributi di provenienza MIUR: fondo ordinario, contributi straordinari, per infrastrutture internazionali (PRACE, EUROARGO e ECCSEL) e per premialità erogate ad OGS dal Ministero. L'aggregato registra nel 2015 una rilevante flessione complessiva, di oltre 2,8 milioni di euro. Al netto di alcune poste minori, la grossa parte della variazione, per 2,15 milioni di euro, è legata all'andamento irregolare delle erogazioni premiali, assegnate con largo ritardo rispetto le annualità di competenza. Nel 2015, in particolare, si attendeva almeno l'assegnazione della premialità 2014, slittata invece al 2016.

La significatività dell'andamento dei trasferimenti è, pertanto, fortemente limitato dalle quote premiali, la cui tempistica di assegnazione sfugge al controllo dell'Amministrazione ed è slegata dalla sua capacità progettuale e propositiva.

Va segnalato inoltre, sempre nei trasferimenti, il taglio di 545mila euro, pari al 4%, del contributo ordinario (FOE). Tale riduzione, non contemplata nel bilancio di previsione, ed annunciata a metà 2015 ha messo

fortemente in difficoltà l'Ente che ha dovuto trovare copertura per parte delle spese generali già ridotte ai livelli minimi essenziali negli anni precedenti.

Il valore della ricerca finanziata nel 2015 registra una variazione rilevante, con una diminuzione di 2,4 milioni di euro, pari al 42,9% del corrispondente valore 2014. La riduzione è largamente legata all'andamento del progetto Ritmare, che nel 2014 vantava entrate di parte corrente per 1,6 milioni, passate nel 2015 a 1,1 milioni con un decremento di 554mila euro, (-34%) e del progetto premiale ARCA con capofila il CNR, finanziato nel 2014 con un'entrata di 878mila euro. Poiché quest'ultimo progetto rientra tra i premiali, valgono le considerazioni già fatte.

Al netto di queste variazioni, rimane un'ulteriore riduzione delle entrate da attività di ricerca di circa 1 milione di euro, pari al 32% del medesimo aggregato 2014 ed ascrivibile, in gran parte, alle tempistiche relative al passaggio dal Settimo Programma Quadro ad Horizon 2020.

Con riguardo alle attività commerciali, di servizio e ricerca finalizzata, il bilancio 2015 conferma sostanzialmente i valori 2014, passando dai 5,8 milioni del 2014 ai 5,9 del 2015.

I dati del Conto 2015 confermano quindi la capacità attrattiva di OGS sul mercato, nazionale e internazionale, a tutto beneficio delle attività di ricerca che godono delle risorse aggiuntive così procurate, mentre evidenziano la criticità legata alla contrazione delle risorse pubbliche, in particolare quelle di provenienza MIUR, che hanno provocato una discontinuità nei flussi di finanziamento, con una riduzione del 18% rispetto al 2014, che arriva al 25% includendo nel calcolo anche la parte capitale. Un calo di entrata che ha rischiato di penalizzare le attività dell'Ente e, in particolare, le risorse umane.

Si auspica che nel 2016 vengano recuperati tali ritardi e, soprattutto, venga garantita una continuità di assegnazione e di relative regole.

I risultati di OGS, anche in termini meramente finanziari, rimangono comunque complessivamente positivi e indicano la potenzialità di un Ente che ha saputo trasformare la sua dimensione media, l'interdisciplinarietà e la forte competenza tecnico scientifica in un modello riconosciuto a livello internazionale di buone prassi che conferma la rilevanza per la società delle attività svolte da OGS.

4. NOTA INTEGRATIVA DEL DIRETTORE GENERALE

4.1 Quadro generale delle entrate

Le entrate effettive accertate dell'Ente ammontano, al netto delle partite di giro e delle entrate derivanti da accensioni di prestiti, a **€ 26.638.528,60**, con un decremento rispetto all'esercizio precedente di € 6.969.857,91.

In particolare, i trasferimenti di parte pubblica sono passati da € 20.209.787,82 dell'anno 2014 a € 17.373.621,89 dell'anno 2015 registrando pertanto una diminuzione nel corso dell'anno 2015 pari ad € 2.836.165,93. La flessione è dovuta alla riduzione delle entrate derivanti da contributi MIUR, parzialmente imputabile al taglio del 4% al contributo ordinario (FOE), mentre il contributo straordinario per la Nave OGS Explora si mantiene costante. Per quanto riguarda invece le entrate ministeriali da progetto, rappresentate dalle entrate derivanti da premialità e dalla partecipazione ad attività internazionali, nel 2015 hanno un valore ridimensionato rispetto ai picchi raggiunti nel 2014.

Si noti, in particolare, che la variabilità dei finanziamenti ministeriali può essere largamente attribuita all'andamento erratico delle erogazioni premiali, spesso assegnate con ampio ritardo rispetto le annualità di competenza. Nel 2015 era attesa la concessione della premialità 2014, invece poi posticipata all'esercizio successivo, con ciò determinando una artificiosa fluttuazione del valore dei contributi.

Le entrate per attività di ricerca hanno registrato un decremento di € 2.440.484,14 rispetto all'anno precedente, in ciò ampiamente influenzate dall'andamento del progetto bandiera Ritmare, le cui assegnazioni nel 2015 rappresentano meno di un terzo del valore assegnato nel 2014. Le entrate per attività di servizio hanno registrato invece un leggero aumento, pari ad € 121.488,36.

La Tabella 4.1.1 presenta un quadro complessivo dell'andamento delle entrate realizzate dall'Ente nel 2015 in rapporto agli anni precedenti, che consente di apprezzare l'andamento delle componenti principali dell'entrata nel corso dell'ultimo quadriennio.

Ulteriore elemento di rilievo per la valutazione complessiva delle entrate è rappresentato dalla differenza tra le previsioni definitive e le entrate effettivamente accertate alla fine dell'esercizio, Tabella 4.1.2.

Tabella 4.1.1 - Entrate principali dell'OGS dal 2012 al 2015 (in migliaia di €)

Tipologia delle entrate	2012	2013	2014	2015
Trasferimenti di parte pubblica	19.931	18.339	20.210	17.374
Entrate da attività di ricerca	4.011	6.067	5.689	3.248
Entrate da contratti di servizio e di ricerca finalizzata	3.601	5.602	5.814	5.936
Altre entrate correnti	222	140	95	72
Entrate in conto capitale (al netto dei mutui)	334		1.800	8
Totale delle voci considerate	28.099	30.148	33.608	26.638

Tabella 4.1.2 - Entrate principali dell'OGS stanziare in via definitiva ed accertate a consuntivo nel 2015 (in migliaia di €)

Tipologia delle entrate	Prev. Def.	Accert.	Differenza
Trasferimenti di parte pubblica	17.364	17.374	10
Entrate da attività di ricerca	4.010	3.248	- 761
Entrate da contratti di servizio e di ricerca finalizzata	7.173	5.936	-1.237
Altre entrate correnti	22	72	50
Entrate in conto capitale			0
Altre entrate in conto capitale derivanti da alienazione di beni e riscossione di crediti	0	0	0
Altre entrate in conto capitale derivanti da accensione di prestiti	8	8	0
Totale delle voci considerate	28.577	26.638	-1.939

Il quadro analitico delle principali entrate iscritte nei diversi capitoli è presentato, suddiviso per titoli e categorie, nella tabella di seguito allegata confrontando i dati del 2014 con quelli del 2015.

Tabella 4.1.3 - Quadro analitico delle entrate – Conto consuntivo 2015 (valori espressi in euro)

			2014	2015
TITOLO I				
ENTRATE CORRENTI DERIVANTI DA TRASFERIMENTI ATTIVI				
Categoria 1 - Trasferimenti da parte dello stato				
Capitolo	10101	Contributo ordinario di funzionamento MIUR	13.666.829,00	13.121.574,00
Capitolo	10102	Contributo straordinario MIUR	2.000.000,00	2.000.000,00
Capitolo	10103	Contributi e finanziamenti dello Stato	4.196.958,82	2.062.047,89
Totale Categoria 1			19.863.787,82	17.183.621,89
Categoria 2 - Trasferimenti da parte di Enti Locali				
Capitolo	10201	Trasferimenti da parte della Regione per la sezione OCE - ex BIO	190.000,00	190.000,00
Capitolo	10202	Trasferimenti da parte dei Comuni e delle Province	-	-
Totale Categoria 2			190.000,00	190.000,00
Categoria 3 - Trasferimenti da altri Enti del settore pubblico				
Capitolo	10302	Contributo del Fondo Trieste	156.000,00 -	-
Totale Categoria 3			156.000,00 -	-
TITOLO II				
ENTRATE CORRENTI DERIVANTI DA CONTRATTI E CONVENZIONI PER L'ESECUZIONE DI PROGRAMMI DI RICERCA				
Categoria 4 - Programmi di ricerca dei Dipartimenti e delle Strutture Tecniche di Servizio				
Capitolo	20401	Contratti e contributi di ricerca della Sezione GEO ex GDL	1.469.872,59	224.882,28
Capitolo	20402	Contratti e contributi di ricerca della Sezione OCE ex OGA	3.085.487,26	1.965.364,42
Capitolo	20403	Contratti e contributi di ricerca della Sezione CRS	598.998,00	759.000,00
Capitolo	20404	Contratti e contributi di ricerca della Sezione IRI ex RIMA	534.508,50	299.135,51
Totale Categoria 4			5.688.866,35	3.248.382,21

			2014	2015
TITOLO III	ENTRATE CORRENTI DERIVANTI DALLA FORNITURA DI SERVIZI			
Categoria 5 - Servizi forniti dai Dipartimenti e dalla Strutture Tecniche di Servizio				
Capitolo	30501	Attività di servizio della Sezione GEO ex GDL	18.592,00	-
Capitolo	30502	Attività di servizio della Sezione OCE ex OGA	131.269,17	225.263,75
Capitolo	30503	Attività di servizio della Sezione CRS	483.991,16	309.673,72
Capitolo	30504	Attività di servizio della Sezione IRI ex RIMA	3.399.187,54	3.011.473,38
Capitolo	30505	Attività di servizio della Struttura CIPRI	-	--
Capitolo	30506	Ricavi vendita pubblicazioni	1.066,00	1.254,50
Capitolo	30507	Attività di servizio della Sezione OCE ex BIO		10,00
Capitolo	30508	Attività di ricerca finalizzata della Sezione GEO ex GDL	171.685,60	246.440,34
Capitolo	30509	Attività di ricerca finalizzata della Sezione OCE ex OGA	1.340.200,00	1.562.436,88
Capitolo	30510	Attività di ricerca finalizzata della Sezione CRS	164.946,90	276.650,00
Capitolo	30511	Attività di ricerca finalizzata della Sezione IRI ex RIMA	103.725,84	302.950,00
Capitolo	30512	Attività di ricerca finalizzata della Sezione OCE ex BIO	-	-
Totale Categoria 5			5.814.664,21	5.936.152,57
Categoria 6 - Imposta sul Valore Aggiunto (IVA)				
Capitolo	30601	Iva a credito	-	-
Totale Categoria 6			-	-
TITOLO IV	ALTRE ENTRATE CORRENTI			
Categoria 7 - Redditi e proventi patrimoniali				
Capitolo	40701	Interessi su conti correnti	-	-
Capitolo	40702	Dividendi di partecipazione	-	-
Capitolo	40703	Fitti Attivi	12.601,87	14.640,00
Totale Categoria 7			12.601,87	14.640,00
Categoria 8 - Recupero e rimborsi diversi				
Capitolo	40801	Recupero e rimborsi diversi	58.466,26	52.569,70
Capitolo	40802	Indennizzi	-	-
Totale Categoria 8			58.466,26	52.569,70
Categoria 9 - Entrate non classificabili in altre voci				
Capitolo	40901	Entrate derivanti dalla partecipazione a progetti e programmi di ricerca della n/r OGS Explora	-	-
Capitolo	40902	Entrate da congressi, convegni ed attività affini	24.000,00	5.000,00
Totale Categoria 9			24.000,00	5.000,00
TITOLO V	ENTRATE IN CONTO CAPITALE DERIVANTE DA TRASFERIMENTI ATTIVI			
Categoria 10 - Trasferimenti da parte dello Stato				
Capitolo	51001	Apporti al Fondo di dotazione	-	-
Totale Categoria 10			-	-
Categoria 11 - Trasferimenti da parte degli Enti Locali				

			2014	2015
Capitolo	51101	Contributo straordinario della Regione FVG per spese d'investimento necessarie per il conseguimento di fini istituzionali	-	-
Totale Categoria 11			-	-
Categoria 12 - Trasferimenti da parte di altri Enti del settore pubblico				
Capitolo	51201	Contributi derivanti dal Fondo Trieste	-	-
Capitolo	51202	Contributi derivanti dal CNR - commessa 2000 - acronimo RITMARE	1.800.000,00	
Totale Categoria 12			1.800.000,00	
TITOLO VI		ENTRATE IN CONTO CAPITALE DERIVANTI DA ALIENAZIONI DI BENI E RISCOSSIONE DI CREDITI		
Categoria 14 - Alienazione di immobilizzazioni tecniche				
Capitolo	61401	Strumentazione tecnica	-	8.162,23
Totale Categoria 14			-	8.162,23
TITOLO VII		ENTRATE DERIVANTI DA ACCENSIONE DI PRESTITI		
Categoria 17 - Assunzione di mutui				
Capitolo	71701	Assunzione di mutui con Istituti di Credito	-	-
Totale Categoria 17			-	-
TITOLO VIII		PARTITE DI GIRO		
Categoria 19 - Entrate aventi natura di partite di giro				
Capitolo	81901	Ritenute erariali	2.704.126,37	2.980.684,81
Capitolo	81902	Ritenute previdenziali ed assistenziali	1.015.225,57	1.007.852,17
Capitolo	81903	Depositi ed anticipi	305.502,76	202.712,79
Capitolo	81904	Ritenute sindacali	23.659,22	18.635,73
Capitolo	81905	Rimborso somme pagate per acquisto beni d'investimento per conto di società committenti	-	-
Capitolo	81906	Rimborso di somme pagate per conto società committenti	88.422,93	53.672,54
Capitolo	81907	Riscossioni per conto del CRAL	7.015,30	6.885,10
Capitolo	81908	Anticipazioni dell'Ente al Cassiere	30.505.172,09	
Capitolo	81910	Rimborsi prestiti diretti ai dipendenti	-	-
Capitolo	81911	Rimborso di anticipazioni ai dipendenti per missioni c/terzi	-	-
Totale Categoria 19			34.649.124,24	4.270.443,14
TOTALE ENTRATE			68.257.510,75	30.908.971,74

Le partite di giro, pari a € 4.270.443,14 pareggiano con la corrispondente posta della spesa.

4.2 Quadro generale delle spese

Le **spese effettive** impegnate dell'Ente ammontano a **€ 28.790.794,61**, al netto delle partite di giro, con un decremento rispetto all'esercizio precedente di € 7.232.453,82.

Per l'analisi delle spese sostenute nel 2015 si è preso in considerazione il loro andamento in rapporto agli anni precedenti (tabella n. 4.2.1) e quindi si è provveduto ad un confronto tra quelle impegnate a consuntivo e quelle esposte nella previsione definitiva (tabella n. 4.2.2).

Nel successivo quadro analitico delle spese si è provveduto al raffronto tra le spese impegnate nell'esercizio 2014 e quelle impegnate nell'esercizio 2015.

Nel paragrafo 2.3 si passa, quindi, a confrontare le spese alle relative entrate distinte per tipologia (correnti, in conto capitale, mutui).

Tabella 4.2.1 - Spese principali dell'OGS dal 2012 al 2015 (in migliaia di €)

Tipologia delle uscite	2012	2013	2014	2015
Spese correnti per gli organi	171	164	177	154
Spese per il personale	11.956	12.980	13.173	13.087
Spese correnti per attività istituzionali	3.030	3.013	3.193	3.538
Spese correnti per programmi di ricerca	5.376	7.107	7.523	5.082
Spese correnti per attività di servizio e di ricerca finalizzata	2.906	4.200	4.754	4.590
Spese in conto capitale	1.108	1.765	7.008	2.212
Spese per estinzione di mutui ed anticipazioni	605	351	195	127
Totale delle voci considerate	25.152	29.580	36.023	28.790

Tabella 4.2.2 - Uscite principali dell'OGS stanziare in via definitiva ed impegnate a consuntivo nel 2015 (in migliaia di €)

Tipologia delle uscite	St. Def.	Impegni	Differenza
Spese correnti per gli organi	176	154	- 22
Spese per il personale	13.189	13.087	- 102
Spese correnti per attività istituzionali	6.072	3.538	2.534
Spese correnti per programmi di ricerca	5.727	5.082	- 645
Spese correnti per attività di servizio e di ricerca finalizzata	5.568	4.590	- 978
Spese in conto capitale	2.295	2.212	- 83
Spese derivanti dall'accensione di prestiti	127	127	0
Totale delle voci considerate	33.154	28.790	- 4.364

Le **partite di giro**, pari a **€ 4.270.443,14** pareggiano con le corrispondenti poste delle entrate.

Il quadro analitico delle principali spese iscritte nei diversi capitoli è presentato, suddiviso per titoli e categorie, nella tabella di seguito allegata.

Tabella 4.2.3 – Quadro analitico delle spese – conto consuntivo 2015 (valori espressi in euro)

			2014	2015
TITOLO I - SPESE CORRENTI PER GLI ORGANI DELL'ENTE				
Categoria 1 - Spese per gli organi dell'Ente				
Capitolo	10101	Indennità di carica al Presidente	60.669,60	57.452,28
Capitolo	10102	Compensi, indennità e rimborsi ai componenti il Consiglio di Amministrazione	30.349,47	32.402,05
Capitolo	10103	Compensi, indennità e rimborsi ai componenti il Collegio dei Revisori	51.959,95	39.356,02
Capitolo	10104	Compensi, indennità e rimborsi ai componenti il Consiglio Scientifico ed il CIVR - CIV	15.898,87	14.018,27
Capitolo	10105	Missioni e rimborsi spese al Presidente	16.220,17	9.708,70
Capitolo	10106	Spese di funzionamento degli organi istituzionali	1.468,92	1.073,35
Totale Categoria 1			176.566,98	154.010,67
TITOLO II - Spese per il personale in attività di servizio				
Categoria 2 - Stipendio, indennità e rimborsi al direttore				
Capitolo	20201	Stipendio ed altri assegni fissi al Direttore	124.000,00	124.000,00
Capitolo	20202	Indennità di missione e rimborsi spese al Direttore	7.036,76	4.163,91
Totale Categoria 2			131.036,76	128.163,91
Categoria 3 - Oneri per il personale in attività di servizio				
Capitolo	20301	Stipendi ed altri assegni fissi al personale a tempo indeterminato	6.017.002,04	5.995.000,00
Capitolo	20302	Stipendi ed altri assegni fissi al personale a tempo determinato	2.368.364,29	2.450.552,87
Capitolo	20303	Trattamento accessorio personale X - IV	950.000,00	973.000,00
Capitolo	20304	Trattamento accessorio ricercatori tecnologi tempo indeterminato I-III	410.000,00	410.000,00
Capitolo	20305	Oneri previdenziali ed assistenziali a carico dell'Ente personale di ruolo e non	2.500.828,07	2.485.251,88

				2014	2015
Capitolo	20307	Ripartizione utili prestazioni per terzi - art. 28 DPR 568/1987		279.050,73	277.934,18
Capitolo	20308	Spese per somministrazione di pasti-mensa		177.642,40	177.629,20
Capitolo	20309	Indennità di risultato		15.000,00	15.000,00
Capitolo	20310	Formazione ed aggiornamento personale		59.751,83	49.600,00
Capitolo	20311	Spese per l'acquisto di vestiario		-	-
Capitolo	20312	Formazione ed aggiornamento del personale dirigenziale		2.111,00	
Capitolo	20313	Finanziamento personale a tempo determinato		-	-
Capitolo	20314	Fondo ex art. 19 CCNL comparto EPR		5.715,26	6.315,85
Totale Categoria 3				12.785.465,62	12.840.284,27
Categoria 4 - Oneri per il personale non di ruolo in attività di servizio					
Capitolo	20403	Stipendi ed altri assegni fissi al personale assunto ex.art.6 L. 70/75		162.540,10	11.419,20
Capitolo	20404	Oneri previdenziali ed assistenziali a carico dell'Ente al personale non di ruolo		94.139,78	107.331,02
Totale Categoria 4				256.679,88	118.750,22
TITOLO III - SPESE CORRENTI PER ATTIVITA' ISTITUZIONALI					
Categoria 6 - Spese per missioni					
Capitolo	30601	Indennità e rimborsi spese missione al personale per attività istituzionale		62.426,03	74.901,65
Capitolo	30602	Compensi e spese commissioni Ente		4.267,36	5.082,00
Totale Categoria 6				66.693,39	79.983,65
Categoria 7 - Spese per l'acquisto di beni e servizi					
Capitolo	30701	Spese di rappresentanza		126,45	531,36
Capitolo	30702	Fitto locali		57.600,46	59.100,44
Capitolo	30703	Manutenzione, custodia e pulizia impianti		261.276,59	309.366,08
Capitolo	30704	Spese postali, telegrafiche e telefoniche		67.407,52	58.792,06
Capitolo	30705	Spese per l'energia elettrica, acqua e gas		227.546,33	222.929,68
Capitolo	30706	Spese varie ufficio, cancelleria e software gestionale		27.011,75	23.873,92
Capitolo	30707	Combustibili per riscaldamento, spese per la conduzione di impianti termici		12.011,60	9.045,77
Capitolo	30708	Premi di assicurazione		70.830,00	70.714,30

				2014	2015
Capitolo	30709	Trasporti, facchinaggi e spese doganali		10.925,26	14.710,45
Capitolo	30710	Spese per la gestione automezzi di servizio		23.044,02	23.323,69
Capitolo	30711	Noleggio automezzi e tasse di circolazione		-	-
Capitolo	30712	Spese per carburanti		47.675,46	33.682,34
Capitolo	30713	Spese per consulenze, liti, arbitraggi ed incarichi professionali		-	-
Capitolo	30714	Spese per la promozione dell'Ente e pubblicità L.67/87		2.765,73	3.660,00
Capitolo	30716	Spese per la detenzione e l'uso di beni in locazione		-	-
Capitolo	30717	Spese per manutenzione e noleggio apparecchiature informatiche		84.051,88	87.497,36
Capitolo	30718	Spese per l'acquisizione e noleggio di software in licenza d'uso		72.806,62	101.753,54
Capitolo	30719	Spese per canoni per la trasmissione dati		87.712,45	73.284,84
Capitolo	30720	Spese per noleggio e manutenzione di macchine fotocopiatrici		34.569,75	29.412,00
Capitolo	30721	Spese per l'acquisizione di tempo di calcolo da centri nazionali		-	-
Capitolo	30722	Spese per smaltimento rifiuti		12.000,00	10.392,11
Totale Categoria 7				1.099.361,87	1.132.069,94
Categoria 8 - Spese per prestazioni istituzionali					
Capitolo	30801	Spese per partecipazione a consorzi e associazioni		64.853,00	73.233,98
Capitolo	30803	Collaborazioni scientifiche nazionali ed internazionali		428.599,98	490.000,00
Capitolo	30804	Spese a sostegno e valorizzazione di iniziative ed attività di ricerca		50.629,50	69.507,44
Capitolo	30806	Spese per l'allestimento e partecipazione a mostre ed esposizioni		12.386,86	11.693,58
Capitolo	30807	Spese per organizzazione di Convegni nazionali ed internazionali e per iniziative promozionali di ricerca		93.881,15	117.890,27
Capitolo	30808	Spese per gli adempimenti in materia di sicurezza dei lavoratori		99.978,00	82.361,73
Capitolo	30809	Spese generali delle sezioni		89.635,73	187.743,55
Totale Categoria 8				839.964,22	1.032.430,55
Categoria 9 - Trasferimenti passivi					
Capitolo	30901	Trasferimenti passivi al Fondo Assistenza		111.854,15	110.559,75
Capitolo	30902	Versamenti al bilancio dello Stato di somme provenienti dalle		122.571,39	122.571,39

			2014	2015
		riduzioni di spesa		
Totale Categoria 9			234.425,54	233.131,14
Categoria 10 - Oneri finanziari				
Capitolo	31001	Interessi passivi	29.726,51	21.989,16
Capitolo	31002	Commissioni bancarie	452,66	522,05
Totale Categoria 10			30.179,17	22.511,21
Categoria 11 - Oneri tributari				
Capitolo	31101	Imposte e tasse	872.539,78	811.040,23
Totale Categoria 11			872.539,78	811.040,23
Categoria 12 - Poste correttive e compensative di entrate correnti				
Capitolo	31201	Rimborsi diversi	219,57	131.178,26
Totale Categoria 12			219,57	131.178,26
Categoria 13 - Fondi utilizzabili esclusivamente mediante storni				
Capitolo	31301	Fondo di riserva	-	-
Capitolo	31302	Fondo speciale riassegnazione residui perenti	-	-
Capitolo	31303	Fondo imprevisti	-	-
Capitolo	31304	Fondo di riserva per la n/r OGS Explora	-	-
Capitolo	31305	Fondo speciale per rinnovi contrattuali in corso	-	-
Capitolo	31306	Fondo di accantonamento quote TFR/TFS di personale proveniente da altri enti	-	-
Capitolo	31307	Fondo svalutazione crediti	-	-
Totale Categoria 13			-	-
Categoria 14 - Spese non classificabili in altre voci				
Capitolo	31401	Spese varie non classificabili in altri capitoli di spesa	49.339,87	96.040,03
Totale Categoria 14			49.339,87	96.040,03
TITOLO IV - SPESE CORRENTI PER L'ESECUZIONE DI PROGRAMMI DI RICERCA ISTITUZIONALI				
Categoria 15 - Programmi di ricerca del Sezione GEO ex GDL				
Capitolo	41501	Indennità e rimborsi spese missione Sezione GEO ex GDL	-	-

				2014	2015
Capitolo	41502	Spese per programmi di ricerca istituzionale della Sezione GEO ex GDL		1.014.348,33	262.947,40
Totale Categoria 15				1.014.348,33	262.947,40
Categoria 16 - Programmi di ricerca della Sezione OCE ex OGA e BIO					
Capitolo	41601	Indennità e rimborsi spese di missione personale OCE		-	-
Capitolo	41602	Spese per programmi di ricerca istituzionale della Sezione OCE ex OGA		3.434.499,73	1.998.375,47
Capitolo	41603	Indennità e rimborsi spese di missione personale sezione OCE ex BIO		-	-
Capitolo	41604	Spese per programmi di ricerca istituzionale della Sezione OCE ex BIO		-	-
Totale Categoria 16				3.434.499,73	1.998.375,47
Categoria 17 - Programmi di ricerca della Sezione CRS					
Capitolo	41701	Indennità e rimborsi spese di missione personale CRS		-	-
Capitolo	41702	Spese per programmi di ricerca istituzionale della Sezione CRS		478.347,66	537.703,19
Totale Categoria 17				478.347,66	537.703,19
Categoria 18 - Programmi di ricerca della Sezione IRI ex RIMA					
Capitolo	41801	Indennità e rimborsi spese di missione personale IRI		-	-
Capitolo	41802	Spese per programmi di ricerca istituzionale della Sezione IRI ex RIMA		540.435,75	438.673,22
Capitolo	41803	Spese per la gestione armatoriale n/r OGS Explora		2.055.000,00	1.844.000,00
Totale Categoria 18				2.595.435,75	2.282.673,22
Categoria 19 - Programmi di ricerca delle Strutture tecniche di servizio					
Capitolo	41901	Indennità e rimborsi spese di missione personale CIPRI		-	-
Capitolo	41902	Spese per materiali di consumo, prestazioni di servizi, borse di studio, ass. ric. collab CIPRI		-	-
Totale Categoria 19				-	-
TITOLO V - SPESE CORRENTI PER L'ESECUZIONE DI					

			2014	2015
ATTIVITA' DI SERVIZIO				
Categoria 20 - Attività di servizio della Sezione GEO ex GDL				
Capitolo	52001	Indennità e rimborsi spese di missione personale GEO	-	-
Capitolo	52002	Spese per svolgimento di attività di servizio della Sezione GEO ex GDL	2.919,00	
Capitolo	52003	Indennità e rimborsi spese di missione personale per attività di ricerca finalizzata sez. GEO	-	-
Capitolo	52004	Spese per programmi di ricerca finalizzata della sezione GEO ex GDL	119.979,25	166.472,70
Totale Categoria 20			122.898,25	166.472,70
Categoria 21 - Attività di servizio della Sezione OCE ex OGA e BIO				
Capitolo	52101	Indennità e rimborsi spese di missione personale OCE	-	-
Capitolo	52102	Spese per svolgimento di attività di servizio della Sezione OCE ex OGA	89.735,00	116.955,02
Capitolo	52103	Indennità e rimborsi spese di missione del personale Sezione OCE ex BIO	-	-
Capitolo	52104	Spese per svolgimento di attività di servizio della Sezione OCE ex OGA	-	-
Capitolo	52105	Indennità e rimborsi spese di missione personale per attività di ricerca finalizzata sez. OCE	-	-
Capitolo	52106	Spese per programmi di ricerca finalizzata della Sezione OCE ex OGA	1.153.449,67	1.351.842,79
Capitolo	52107	Spese per programmi di ricerca finalizzata della Sezione OCE ex BIO	-	-
Totale Categoria 21			1.243.184,67	1.468.797,81
Categoria 22 - Attività di servizio della Sezione CRS				
Capitolo	52201	Indennità e rimborsi spese di missione personale CRS	-	-
Capitolo	52202	Spese per svolgimento di attività di servizio della Sezione CRS	177.102,39	118.960,41
Capitolo	52203	Indennità e rimborsi spese di missione personale per attività di ricerca finalizzata sez. CRS	-	-
Capitolo	52204	Spese per programmi di ricerca finalizzata della Sezione CRS	54.062,65	128.176,87
Totale Categoria 22			231.165,04	247.137,28

			2014	2015
Categoria 23 - Attività di servizio della Sezione IRI ex RIMA				
Capitolo	52301	Indennità e rimborsi spese di missione della Sezione IRI ex RIMA	-	-
Capitolo	52302	Spese per svolgimento di attività di servizio della Sezione IRI ex RIMA	579.857,30	525.919,54
Capitolo	52303	Spese per la gestione armatoriale n/r OGS Explora	1.694.504,00	1.326.480,50
Capitolo	52304	Spese per programmi di ricerca finalizzata della Sezione IRI ex RIMA	56.207,68	198.807,59
Totale Categoria 23			2.330.568,98	2.051.207,63
Categoria 24 - Attività di servizio delle Strutture tecniche di servizio				
Capitolo	52401	Spese per la stampa dei Bollettini di Geofisica ed Oceanologia	19.313,17	19.825,92
Capitolo	52402	Spese per altre pubblicazioni	190.584,35	388.394,97
Capitolo	52403	Indennità e rimborsi spese di missione Dip. CIPRI	-	-
Capitolo	52404	Spese materiali di consumo, prest. servizi, borse di studio Dip. CIPRI	-	-
Totale Categoria 24			209.897,52	408.220,59
Categoria 25 - Imposta sul Valore Aggiunto				
Capitolo	52501	I.V.A.	616.453,42	247.997,24
Totale Categoria 25			616.453,42	247.997,24
TITOLO VI - SPESE IN CONTO CAPITALE				
Categoria 26 - Acquisizione di beni di uso durevole ed opere immobiliari				
Capitolo	62601	Manutenzione straordinaria di immobili	1.489.737,52	
Capitolo	62602	Acquisizione e costruzione di immobili	151.945,80	
Totale Categoria 26			1.641.683,32	
Categoria 27 - Acquisizione di immobilizzazioni tecniche				
Capitolo	62701	Acquisizione di attrezzature scientifiche e macchinari della Sezione GEO ex GDL	376.675,00	174.943,20
Capitolo	62702	Acquisto di attrezzature scientifiche e macchinari della Sezione OCE ex OGA	842.300,00	496.000,00

				2014	2015
Capitolo	62703	Acquisto di attrezzature scientifiche e macchinari della Sezione CRS		384.953,95	259.698,80
Capitolo	62704	Acquisto di attrezzature scientifiche e macchinari del Centro di Calcolo		94.995,19	161.542,32
Capitolo	62705	Altri acquisti di impianti, attrezzature e macchinari		51.940,16	83.193,91
Capitolo	62706	Acquisto di mobili e macchine per ufficio		1.886,12	106.470,00
Capitolo	62707	Acquisto di libri scientifici		520,25	961,79
Capitolo	62708	Acquisto, installazione di attrezzature fisse e manutenzione straordinaria naviglio cositero		3.120.000,00	146.477,77
Capitolo	62709	Acquisto di attrezzature scientifiche e macchinari della Sezione IRI ex RIMA		287.900,59	282.152,77
Capitolo	62710	Acquisto di attrezzature scientifiche e macchinari della Sezione OCE ex BIO		-	-
Totale Categoria 27				5.161.171,26	1.711.440,56
Categoria 28 - Partecipazioni ed acquisto di valori mobiliari					
Capitolo	62802	Acquisto di quote di partecipazione		-	-
Totale Categoria 28				-	-
Categoria 30 - Indennità di anzianità al personale cessato dal servizio					
Capitolo	63001	Indennità di anzianità al personale a tempo indeterminato		75.766,51	421.236,22
Capitolo	63002	Indennità di anzianità al personale a tempo determinato		129.815,14	79.236,79
Totale Categoria 30				205.581,65	500.473,01
TITOLO VII - ESTINZIONE DI MUTUI ED ANTICIPAZIONI					
Categoria 31 - Rimborso di mutui					
Capitolo	73101	Rimborso di mutui		195.540,20	127.754,03
Totale Categoria 31				195.540,20	127.754,03
Categoria 33 - Estinzione di debiti diversi					
Capitolo	73301	Estinzione di debiti con Istituti di Credito		-	-
Totale Categoria 33				-	-

			2014	2015
TITOLO VIII - PARTITE DI GIRO				
Categoria 34 - Spese aventi natura di partite di giro				
Capitolo	83401	Ritenute erariali	2.704.126,37	2.980.684,81
Capitolo	83402	Ritenute previdenziali ed assistenziali	1.015.225,57	1.007.852,17
Capitolo	83403	Depositi ed anticipi	305.502,76	202.712,79
Capitolo	83404	Ritenute sindacali	23.659,22	18.635,73
Capitolo	83405	Rimborso di somme pagate per acquisto beni di investimento per conto di società committenti	-	-
Capitolo	83406	Somme pagate per conto di società committenti	88.422,93	53.672,54
Capitolo	83407	Versamenti al Circolo Ricreativo Aziendale Lavoratori	7.015,30	6.885,10
Capitolo	83408	Restituzioni delle anticipazioni all'Ente Cassiere	30.505.172,09	
Capitolo	83409	Anticipazioni per costruzioni immobiliari	-	-
Capitolo	83410	Prestiti diretti ai dipendenti	-	-
Capitolo	83411	Anticipi ai dipendenti per missione c/terzi	-	-
Totale Categoria 34			34.649.124,24	4.270.443,14
TOTALE SPESE			70.672.372,67	33.061.237,75

4.3 Bilancio tra entrate ed uscite effettive dell'esercizio

L'andamento finanziario della gestione può essere apprezzato esaminando i saldi significativi tra poste di entrata e spesa.

Un primo dato indicativo si ottiene mettendo a confronto le entrate correnti con le spese correnti. Il risultato è rappresentato nel quadro che segue:

Tab. 4.3.1 – Confronto tra entrate e spese correnti

Entrate correnti	€ 26.630.366,37
Spese correnti	€ 26.451.126,91
Avanzo di parte corrente	€ 179.239,46

Il bilancio tra entrate in conto capitale e spese in conto capitale dell'esercizio 2015 registra la seguente situazione:

Tab. 4.3.2 – Confronto tra entrate e spese in conto capitale

Entrate in conto capitale	€ 8.162,23
Spese in conto capitale	€ 2.211.913,67
Disavanzo in conto capitale	-€ 2.203.751,44

Per quanto riguarda i mutui ed i prestiti dell'esercizio 2015, la situazione risulta essere la seguente:

Tab. 4.3.3 – Confronto tra entrate e spese per mutui

Entrate per mutui	€	-
Spese per mutui	€	127.754,03
Disavanzo per mutui	-€	127.754,03

Complessivamente pertanto l'esercizio dà luogo ad un disavanzo finanziario di competenza di € 2.391.732,11, come risulta dalla seguente differenza:

Tab. 4.3.4 – Risultato finanziario di competenza

Avanzo di parte corrente	€	179.239,46
Disavanzo in conto capitale	-€	2.203.751,44
Disavanzo per mutui	-€	127.754,03
Disavanzo finanziario di competenza	-€	2.152.266,01

4.4 Quadro riepilogativo delle entrate e delle spese

Entrate

Le entrate dell'ente iscritte in sede di approvazione del bilancio di previsione 2015 vengono confrontate con quelle accertate a consuntivo nel prospetto riepilogativo di seguito riportato:

Tab. 4.4.1 – Raffronto tra entrate iscritte a bilancio di previsione ed entrate accertate a consuntivo 2015 (valori espressi in euro)

		Bilancio di previsione 2015	Consuntivo 2015
Trasferimenti dello Stato	TITOLO I	15.856.829,00	17.183.621,89
	Contributo ordinari di funzionamento MIUR	13.666.829,00	13.121.574,00
	Contributo straordinario MIUR	2.000.000,00	2.000.000,00
	Contributi e finanziamenti dello Stato	-	2.062.047,89
	Contributo per il fondo Trieste	-	-
Finanziamenti della Regione FVG	Trasferimenti da parte della Regione per la sezione OCE - ex BIO	190.000,00	190.000,00
Entrate correnti derivanti da svolgimento di progetti di ricerca	TITOLO II	3.865.355,41	3.248.382,21
	Sezione GEO	608.880,41	224.882,28
	Sezione OCE	2.110.741,00	1.965.364,42
	Sezione CRS	993.500,00	759.000,00
	Sezione IRI	296.710,51	299.135,51
Entrate correnti per attività di servizio e ricerca finalizzata	TITOLO III	4.848.591,69	5.936.152,57
	Sezione GEO	506.518,00	246.440,34
	Sezione OCE	1.944.000,00	1.787.710,63
	Sezione CRS	1.145.573,69	586.323,72
	Sezione IRI	1.252.000,00	3.314.423,38
	Vendita di pubblicazioni	500,00	1.254,50
Altre entrate correnti	TITOLO IV	14.640,00	72.209,70
	Redditi e proventi patrimoniali	14.640,00	14.640,00
	Recuperi e rimborsi diversi	-	52.569,70
	Entrate non classificabili in altre voci	-	5.000,00
Entrate in conto capitale derivanti da trasferimenti attivi	TITOLO V	-	-
	Trasferimenti da parte dello Stato	-	-
	Trasferimenti da parte degli Enti Locali	-	-
	Trasferimenti da parte di altri Enti del settore pubblico	-	-

Entrate in conto capitale derivanti da alienazioni di beni e riscossioni di crediti	TITOLO VI	0	8.162,23-
	Alienazione di immobilizzazioni tecniche	0	8.162,23-
Entrate derivanti da accensione di prestiti	TITOLO VII	-	-
	Assunzione di mutui	-	-
Partite di giro	TITOLO VIII	4.223.000,00	4.270.443,14
TOTALE		28.808.416,10	30.908.971,74

Spese

Le spese dell'ente iscritte in sede di approvazione del bilancio di previsione 2015 vengono confrontate con quelle impegnate a consuntivo nel prospetto riepilogativo di seguito riportato:

Tab. 4.4.2 – Raffronto tra spese iscritte a bilancio di previsione e spese a consuntivo 2015

		Bilancio di previsione 2015	Consuntivo 2015
Spese correnti per gli organi dell'Ente	TITOLO I	176.000,00	154.010,67
	Spese per gli organi dell'Ente	176.000,00	154.010,67
Spese per il personale in attività di servizio	TITOLO II	11.078.888,04	13.087.198,40
	Stipendio, indennità e rimborsi al direttore	129.000,00	128.163,91
	Oneri per il personale in attività di servizio	10.878.388,04	12.840.284,27
	Oneri per il personale non di ruolo in attività di servizio	71.500,00	118.750,22
Spese correnti per attività istituzionali	TITOLO III	3.274.852,31	3.538.385,01
	Spese per missioni	19.084,62	79.983,65
	Spese per l'acquisto di beni e servizi	1.143.355,30	1.132.069,94
	Spese per prestazioni istituzionali	367.291,87	1.032.430,55
	Trasferimenti passivi	233.131,14	233.131,14
	Oneri finanziari	23.487,33	22.511,21
	Oneri tributari	384.379,73	811.040,23
	Poste correttive e compensative di entrate correnti	91.712,49	131.178,26
	Fondi utilizzabili esclusivamente mediante storni	930.309,83	-
	Spese non classificabili in altre voci	82.100,00	96.040,03
Spese correnti per l'esecuzione di programmi di ricerca	TITOLO IV	5.086.871,37	5.081.699,28
	Programmi di ricerca della Sezione GEO ex GDL	480.114,45	262.947,40
	Programmi di ricerca della Sezione OCE ex OGA e BIO	1.601.188,52	1.998.375,47
	Programmi di ricerca della Sezione CRS	874.908,00	537.703,19

		Bilancio di previsione 2015	Consuntivo 2015
	Programmi di ricerca della Sezione IRI ex RIMA	2.130.660,40	2.282.673,22
	Programmi di ricerca delle Strutture tecniche di servizio	-	-
Spese correnti per l'esecuzione di attività di servizio	TITOLO V	4.198.210,35	4.589.833,55
	Attività di servizio della Sezione GEO ex GDL	304.599,26	166.472,70
	Attività di servizio della Sezione OCE ex OGA e BIO	1.695.840,00	1.468.797,81
	Attività di servizio della Sezione CRS	727.922,42	247.137,28
	Attività di servizio della Sezione IRI ex RIMA	966.224,92	2.051.207,63
	Attività di servizio delle Strutture tecniche di servizio	35.000,00	408.220,89
	Imposta sul Valore Aggiunto	468.623,75	247.997,24
Spese in conto capitale	TITOLO VI	642.840,00	2.211.913,67
	Acquisizione di beni di uso durevole ed opere immobiliari		
	Acquisizione di immobilizzazioni tecniche	241.840,00	1.711.440,66
	Partecipazioni ed acquisto di valori mobiliari		
	Indennità di anzianità al personale cessato dal servizio	401.000,00	500.473,01
Estinzione di mutui ed anticipazioni	TITOLO VII	127.754,03	127.754,03
	Rimborso di mutui	127.754,03	127.754,03
	Estinzione di debiti diversi		
Partite di giro	TITOLO VIII	4.223.000,00	4.270.443,14
TOTALE		28.808.416,10	33.061.237,75

Infine, si riporta l'indice di tempestività dei pagamenti che, nel 2015, si attesta sul valore di **24,83 giorni**. Nella tabella 4.4.3, si evidenzia il valore assunto dall'indicatore nei singoli trimestri.

Tab. 4.4.3 – *Indice di tempestività dei pagamenti per trimestre*

Indice di tempestività dei pagamenti	2015
I trimestre:	24,6 giorni
II trimestre:	23,9 giorni
III trimestre	25,4 giorni
IV trimestre	25,4 giorni
Indice annuale	24,83 giorni

4.5 Criteri applicati nella valutazione delle voci del Conto Consuntivo

Le entrate sono state iscritte a bilancio soltanto se effettivamente accertate, appurata la ragione del credito dell'OGS ed il debitore, per l'ammontare a scadenza nel corso dell'esercizio finanziario 2015.

Le spese iscritte a bilancio derivano dalle annotazioni effettuate nelle apposite scritture previa verifica da parte dei competenti uffici della regolarità della documentazione e delle spese.

4.6 Composizione dei residui attivi

Al termine dell'esercizio 2015 risultano iscritti nei diversi titoli i seguenti residui attivi comprese le partite di giro:

Tab. 4.6.1 – Residui attivi iscritti a bilancio al 31.12.2015

	DENOMINAZIONE	IMPORTO
TITOLO I	Entrate correnti da trasferimenti attivi	€ 156.000,00
TITOLO II	Entrate correnti da attività di ricerca	€ 1.847.141,80
TITOLO III	Entrate correnti da attività di servizio e di ricerca finalizzata	€ 2.261.469,61
TITOLO IV	Altre entrate correnti	€ 2.842,75
TITOLO V	Entrate in conto capitale di parte pubblica	€ 450.000,00
TITOLO VI	Entrate in conto capitale da alienazione beni	€ 42.345,64
TITOLO VII	Entrate da accensione di prestiti	€ 504.000,00
TITOLO VIII	Partite di giro	€ 254.082,27
	TOTALE RESIDUI	€ 5.517.882,07

Alla data del 31.12.2015 risultano iscritte a bilancio, nei diversi titoli, le seguenti entrate accertate e non riscosse entro l'anno comprese le partite di giro:

Tab. 4.6.2 – Entrate accertate e non riscosse entro l'anno iscritte a bilancio al 31.12.2015

	DENOMINAZIONE	IMPORTO
TITOLO I	Entrate correnti da trasferimenti attivi	€ 57.000,00
TITOLO II	Entrate correnti da attività di ricerca	€ 1.761.380,21
TITOLO III	Entrate correnti da attività di servizio e di ricerca finalizzata	€ 1.859.045,92
TITOLO IV	Altre entrate correnti	€ 1.041,00
TITOLO V	Entrate in conto capitale di parte pubblica	€ 0,00
TITOLO VI	Entrate in conto capitale da alienazione beni	€ 0,00
TITOLO VII	Entrate da accensione di prestiti	€ 0,00
TITOLO VIII	Partite di giro	€ 26.881,67
	TOTALE RESIDUI	€ 3.705.348,80

Di seguito si fornisce la tabella riepilogativa dei residui attivi e degli accertamenti 2015 non incassati comprese le partite di giro:

Tab. 4.6.3 – Totale residui attivi da riportare al 31.12.2015

	DENOMINAZIONE	IMPORTO
TITOLO I	Entrate correnti da trasferimenti attivi	€ 213.000,00
TITOLO II	Entrate correnti da attività di ricerca	€ 3.608.522,01
TITOLO III	Entrate correnti da attività di servizio e di ricerca finalizzata	€ 4.120.515,53
TITOLO IV	Altre entrate correnti	€ 3.883,75

TITOLO V	Entrate in conto capitale di parte pubblica	€ 450.000,00
TITOLO VI	Entrate in conto capitale da alienazione beni	€ 42.345,64
TITOLO VII	Entrate da accensione di prestiti	€ 504.000,00
TITOLO VIII	Partite di giro	€ 280.963,94
	TOTALE RESIDUI	€ 9.223.230,87

4.7 Composizione dei residui passivi

Al termine dell'esercizio 2015 risultano iscritti nei diversi titoli i seguenti residui passivi comprese le partite di giro:

Tab. 4.7.1 – Residui passivi iscritti a bilancio al 31.12.2015

	DENOMINAZIONE	IMPORTO
TITOLO I	Spese correnti per gli Organi dell'Ente	€ 12.978,41
TITOLO II	Spese per il personale in servizio	€ 872.089,59
TITOLO III	Spese correnti per attività istituzionali	€ 956.213,05
TITOLO IV	Spese correnti per l'esecuzione di programmi di ricerca istituzionali	€ 4.305.055,76
TITOLO V	Spese correnti per l'esecuzione di servizi	€ 1.098.002,95
TITOLO VI	Spese in conto capitale	€ 5.248.530,62
TITOLO VII	Estinzione di mutui ed anticipazioni	€ 0,00
TITOLO VIII	Partite di giro	€ 219.020,28
	TOTALE RESIDUI	€ 12.711.890,66

Alla data del 31.12.2015 risultano iscritte a bilancio, nei diversi titoli, le seguenti spese impegnate e non pagate entro l'anno 2015 comprese le partite di giro:

Tab. 4.7.2 – Spese impegnate e non pagate entro l'anno iscritte a bilancio al 31.12.2015

	DENOMINAZIONE	IMPORTO
TITOLO I	Spese correnti per gli Organi dell'Ente	€ 22.660,61
TITOLO II	Spese per il personale in servizio	€ 1.049.816,01
TITOLO III	Spese correnti per attività istituzionali	€ 1.377.231,36
TITOLO IV	Spese correnti per l'esecuzione di programmi di ricerca istituzionali	€ 2.827.137,92
TITOLO V	Spese correnti per l'esecuzione di servizi	€ 2.248.624,92
TITOLO VI	Spese in conto capitale	€ 1.218.696,73
TITOLO VII	Estinzione di mutui ed anticipazioni	€ 0,00
TITOLO VIII	Partite di giro	€ 551.116,19
	TOTALE RESIDUI	€ 9.295.283,74

Di seguito si fornisce la tabella riepilogativa dei residui passivi e degli impegno 2015 non pagati comprese le partite di giro:

Tab. 4.7.3 – Totale residui passivi da riportare al 31.12.2015

	DENOMINAZIONE	IMPORTO
TITOLO I	Spese correnti per gli Organi dell'Ente	€ 35.639,02
TITOLO II	Spese per il personale in servizio	€ 1.921.905,60
TITOLO III	Spese correnti per attività istituzionali	€ 2.333.444,41
TITOLO IV	Spese correnti per l'esecuzione di programmi di ricerca istituzionali	€ 7.132.193,68
TITOLO V	Spese correnti per l'esecuzione di servizi	€ 3.346.627,87
TITOLO VI	Spese in conto capitale	€ 6.467.227,35
TITOLO VII	Estinzione di mutui ed anticipazioni	€ 0,00
TITOLO VIII	Partite di giro	€ 770.136,47
	TOTALE RESIDUI	€ 22.007.174,40

4.8. La situazione amministrativa

Il quadro dimostrativo della situazione amministrativa, che si riporta nella Tabella 4.8.1, evidenzia l'andamento gestionale dell'esercizio 2015, il quale ha dato luogo alla determinazione di un avanzo di amministrazione pari a € 4.493.787,00.

Tab. 4.8.1 – Situazione amministrativa al 31.12.2015

MOVIMENTI	RESIDUI	COMPETENZA	TOTALE ENTRATE	TOTALE USCITE
<i>Cassa all'inizio dell'esercizio 2015</i>			€ 12.934.289,50	
Riscossioni	€ 8.956.835,15	€ 27.203.622,94	€ 36.160.458,09	
Pagamenti	€ 8.051.063,05	€ 23.765.954,01		€ 31.817.017,06
<i>Cassa al termine dell'esercizio 2015</i>			€ 17.277.730,53	
Residui attivi	€ 5.517.882,07	€ 3.705.348,80	€ 9.223.230,87	
Residui passivi	€12.711.890,66	€ 9.295.283,74		€ 22.007.174,40
TOTALI			€ 26.500.961,40	€ 22.007.174,40
Avanzo di amministrazione al termine dell'esercizio 2014			€ 4.493.787,00	

L'avanzo di amministrazione accertato, pari a 4,49 milioni, risulta superiore a quello presuntivamente determinato, in sede di bilancio di previsione 2016, per 3,54 milioni di euro. Il maggior valore dell'avanzo di amministrazione effettivamente accertato è legato alla prudenza adottata in fase di determinazione delle poste presunte.

L'avanzo così determinato risulta vincolato per complessivi 3.588.037,75 euro, per le seguenti motivazioni:

- copertura delle spese del personale a termine il cui finanziamento è stato garantito dalle entrate acquisite dalle sezioni di ricerca, per 2.235.546,96 euro, di cui 1.900.425,74 per spese relative all'esercizio 2016 e 335.121,22 per spese relative agli esercizi successivi;
- ripristino del fondo svalutazione crediti per 1.036.073,84 euro;
- ripristino del fondo imprevisti, specificamente costituito a fronte di un contenzioso per 250.000,00 euro;
- ripristino del fondo TFR/TFS relativo al personale proveniente da altri Enti per un importo di 62.309,95 euro;
- ripristino del fondo residui perenti per euro 4.107,00.

La quota residua disponibile dell'avanzo risulta pertanto pari a 905.749,25 euro. Per una rappresentazione tabellare si rimanda *infra*, alla sezione 5F.

4.9 Le immobilizzazioni ed i criteri seguiti nel computo degli ammortamenti ed accantonamenti

Nel corrente esercizio, in vista di una revisione complessiva delle modalità di tenuta della contabilità economica, si è mantenuto il sistema di ammortamento e le aliquote adottati negli esercizi passati.

I movimenti delle immobilizzazioni si riferiscono ad acquisti di infrastrutture di ricerca, attrezzature scientifiche, infrastrutture informatiche, materiale bibliografico e arredi, connessi all'esecuzione di programmi di ricerca e contratti di servizio, ovvero necessari al mantenimento e aggiornamento scientifico e tecnologico del patrimonio dell'Ente. Gli acquisti sono stati effettuati rispettando i limiti di spesa imposti dalla normativa, derogando solo per esigenze legate allo svolgimento di attività finanziate da entrate proprie.

L'ammortamento è calcolato sul valore delle spese impegnate per l'acquisto del materiale inventariabile sino all'esercizio precedente a quello di competenza. Le quote di ammortamento sono determinate sistematicamente sulla base del costo storico dei beni da ammortizzare, ipotizzando un valore residuo a fine vita utile pari a zero.

Il piano di ammortamento prevede le seguenti aliquote e durata del processo (per le attrezzature si è tenuto conto del disposto dalla Direttiva del Presidente del Consiglio dei Ministri del 05.11.1999, che ne prevede l'ammortamento in 5 esercizi):

- a) mobili, arredi e macchine d'ufficio**
 - aliquota di ammortamento: 6%;
 - ammortamento totale in 17 anni;
- b) strumenti tecnici, attrezzature in genere ed automezzi**
 - aliquota di ammortamento: 20%;
 - ammortamento totale in 5 anni;
- c) materiale bibliografico**
 - aliquota di ammortamento: 5%;
 - ammortamento totale in 20 anni;
- d) nave sismica e apparecchiature scientifiche:**

- aliquota di ammortamento: 18.75%;
- ammortamento totale in 6 anni.

I dati relativi al piano di ammortamento ed alla consistenza dei fondi di ammortamento sono riportati, relativamente all'epoca precedente all'introduzione dell'euro, nelle Tabella 4.9.1, e, relativamente al periodo successivo, nella Tabella 4.9.2.

Per le prime tre categorie di beni sono riportati il piano di ammortamento dei beni acquistati prima del 1.1.1987, il piano calcolato sulla quota residua al 31.12.1987 ed il piano di ammortamento dei beni inventariabili acquistati negli anni successivi calcolati sul valore totale dei beni. Nel caso della nave oceanografica il conteggio decorre dal 1989, anno del suo acquisto.

Il valore complessivo degli ammortamenti così determinato, relativo all'esercizio 2015, ammonta ad € 1.206.657,19, mentre il totale del fondo ammonta a € 40.853.031,18. Complessivamente i beni risultano ammortizzati per il 95,34% del loro costo storico.

Si segnala che l'inventario dei beni mobili utilizza, ai fini della determinazione degli ammortamenti, criteri deliberati dal Consiglio di Amministrazione (Del. 2.5.2014 del 25.07.2014), differenti da quelli adottati per il bilancio. L'applicazione dei criteri di ammortamento previsti per l'inventario porterebbe a determinare un ammortamento di importo più elevato, pari a € 1.288.682,50, con una differenza di 82.025,31 euro.

Pur ritenendo che le modalità di determinazione degli ammortamenti applicate all'inventario siano tecnicamente più sofisticate e in grado di restituire correttamente il grado di utilizzo e il valore residuo dei singoli e specifici beni inventariabili, il collegamento degli inventari con i prospetti contabili economici richiede una revisione complessiva dell'impostazione contabile economica dell'Ente, attualmente in fase di studio nell'ambito della complessiva revisione del sistema contabile.

Riguardo le conseguenze della scelta di mantenere ai fini di bilancio il sistema di ammortamento già in uso si segnala che:

1. ai fini della determinazione del risultato economico, l'applicazione dell'ammortamento risultante dagli inventari dell'Ente incrementerebbe il disavanzo economico di 82.025,31 euro, portandolo a complessivi 1.040.073,32 euro, e ridurrebbe l'avanzo patrimoniale a 10.982.877,90 euro. Si tratta di differenze di scarsa rilevanza e, in ogni caso, stante la sola funzione informativa dei prospetti contabili economici e l'impossibilità a distribuire utili, priva di conseguenze concrete sulla gestione e le relative scelte;
2. ai fini fiscali, la deduzione dell'ammortamento di importo inferiore non espone l'Ente al rischio di contestazioni;
3. ai fini delle eventuali esigenze di rendicontazione dei costi di ammortamento di specifici beni pluriennali, si dovrà fare riferimento alle evidenze presenti nell'inventario dei beni dell'Amministrazione, in quanto unico sistema in grado di determinare analiticamente tale valore.

Tabella 4.9.1 – Piano di ammortamento al 31.12.2001 (valori espressi in lire)

FONDO AMMORTAMENTO ANNO : 2001												
CATEGORIE	DATA VALUTAZIONI	IMPORTO INIZIALE BENI	IMPORTO BENI SCARICATI	IMPORTO INIZ. BENI RESIDUI	FONDO AL 31/12/00	ANNI AMM.	IMPORTO DA AMMORTARE	%	AMMORT. 2001	IMPORTO BENI SCARICATI	FONDO AL 31/12/01	ANNI
Mobili arredi e macchine d'ufficio:												
A1	al 1.1.87	341.621.553	64.879.848	276.741.705	228.246.534	13	113.375.019	6,00	13.225.956	0	241.472.490	1987
A2	al 1.1.88	24.817.824	325.783	24.492.041	19.032.114	13	5.785.710	6,00	1.489.069	0	20.521.183	1988
A3	al 1.1.89	30.724.045	74.591	30.649.454	22.046.725	12	8.677.320	6,00	1.843.443	0	23.890.168	1989
A4	al 1.1.90	68.855.038	0	68.855.038	45.444.322	11	23.410.716	6,00	4.131.302	0	49.575.624	1990
A5	al 1.1.91	50.626.026	89.963	50.536.063	30.285.657	10	20.340.369	6,00	3.037.562	22.626.883	10.696.336	1991
A6	al 1.1.92	46.964.228	0	46.964.228	25.360.686	9	21.603.542	6,00	2.817.854	41.400	28.137.140	1992
A7	al 1.1.93	4.169.522	0	4.169.522	2.001.368	8	2.168.154	6,00	250.171	399.600	1.851.939	1993
A8	al 1.1.94	110.851.343	0	110.851.343	46.557.567	7	64.293.776	6,00	6.651.081	0	53.208.648	1994
A9	al 1.1.95	182.400.000	38.556	182.361.444	65.625.444	6	116.774.556	6,00	10.944.000	830.018	75.739.426	1995
A10	al 1.1.96	127.428.998	2.208.450	125.220.548	36.020.250	5	91.408.748	6,00	7.645.740	897.948	42.768.042	1996
A11	al 1.1.97	106.811.321	2.299.695	104.511.626	23.335.021	4	83.476.300	6,00	6.408.679	0	29.743.700	1997
A12	al 1.1.98	231.266.457	61.904	231.204.553	41.566.057	3	189.700.400	6,00	13.875.987	0	55.442.044	1998
A13	al 1.1.99	139.421.968	0	139.421.968	16.730.636	2	122.691.332	6,00	8.365.318	0	25.095.954	1999
A14	al 1.1.00	150.000.000	0	150.000.000	0	0	150.000.000	6,00	9.000.000	0	9.000.000	2000
A15	al 1.1.01			0			0	6,00	0		0	
		1.615.958.323	69.978.790	1.545.979.533	602.252.383		1.013.705.942		89.686.162	24.795.849	667.142.694	
Strumenti tecnici, attrezzature ed automezzi:												
B1	al 1.1.87	10.493.123.340	2.151.451.935	8.341.671.405	8.341.671.405					0	8.341.671.405	1987
B2	al 1.1.88	1.576.077.809	1.203.613.766	372.464.043	372.464.043					0	372.464.043	1988
B3	al 1.1.89	1.184.707.005	1.113.578.412	71.128.593	71.128.593					0	71.128.593	1989
B4	al 1.1.90	1.500.000.000	217.209.438	1.282.790.562	1.282.790.562					0	1.282.790.562	1990
B5	al 1.1.91	1.700.000.000	29.312.308	1.670.687.692	1.670.687.692					616.762.919	1.053.924.773	1991
B6	al 1.1.92	1.700.000.000	567.880.081	1.132.119.919	1.132.119.919					180.090.781	952.029.138	1992
B7	al 1.1.93	1.500.000.000	7.452.997	1.492.547.003	1.492.547.003					280.731.651	1.211.815.352	1993
B8	al 1.1.94	1.477.500.000	16.548.140	1.460.951.860	1.460.951.860	0	0	0,00	0	55.990.469	1.404.961.391	1994
B9	al 1.1.95	1.312.155.326	91.643.262	1.220.512.064	1.165.090.950	6	147.064.376	20,00	262.431.065	3.077.340	1.424.444.675	1995
B10	al 1.1.96	1.782.358.405	31.104.727	1.751.253.678	1.335.135.423	5	447.222.982	20,00	447.222.982	253.429.852	1.528.928.553	1996

FONDO AMMORTAMENTO ANNO : 2001												
CATEGORIE	DATA VALUTAZIONI	IMPORTO INIZIALE BENI	IMPORTO BENI SCARICATI	IMPORTO INIZ. BENI RESIDUI	FONDO AL 31/12/00	ANNI AMM.	IMPORTO DA AMMORTARE	%	AMMORT. 2001	IMPORTO BENI SCARICATI	FONDO AL 31/12/01	ANNI
B11	al 1.1.97	1.089.101.221	9.155.492	1.079.945.730	619.697.750	4	469.403.471	20,00	217.820.244	32.437.247	805.080.747	1997
B12	al 1.1.98	1.835.871.967	9.992.810	1.825.879.158	704.764.545	3	1.131.107.422	20,00	367.174.393	23.108.458	1.048.830.480	1998
B13	al 1.1.99	2.802.997.697	0	2.802.997.697	1.121.199.079	2	1.681.798.618	20,00	560.599.539	17.529.120	1.664.269.498	1999
B14	al 1.1.00	3.131.222.396	0	3.131.222.396	0	0	3.131.222.396	20,00	626.244.479	0	626.244.479	1999
B15	al 1.1.01			0			0	20,00	0		0	
		33.085.115.166	5.448.943.367	27.636.171.799	20.770.248.825		7.007.819.265		2.481.492.703	1.463.157.837	21.788.583.692	
Materiale bibliografico:												
C1	al 1.1.87	212.260.636	0	212.260.636	155.229.740	13	57.030.896	5,00	8.147.271		163.377.011	1988
C2	al 1.1.88	57.310.471	0	57.310.471	37.251.806	13	20.058.665	5,00	2.865.524		40.117.330	1988
C3	al 1.1.89	43.464.462	0	43.464.462	26.078.677	12	17.385.785	5,00	2.173.223		28.251.900	1989
C4	al 1.1.90	75.000.000	0	75.000.000	41.250.000	11	33.750.000	5,00	3.750.000		45.000.000	1990
C5	al 1.1.91	87.349.441	0	87.349.441	43.674.721	10	43.674.721	5,00	4.367.472		48.042.193	1991
C6	al 1.1.92	99.845.836	0	99.845.836	44.930.626	9	54.915.210	5,00	4.992.292		49.922.918	1992
C7	al 1.1.93	108.339.331	0	108.339.331	43.335.732	8	65.003.599	5,00	5.416.967		48.752.699	1993
C8	al 1.1.94	129.358.558	0	129.358.558	45.275.495	7	84.083.063	5,00	6.467.928		51.743.423	1994
C9	al 1.1.95	148.042.333	0	148.042.333	44.412.700	6	103.629.633	5,00	7.402.117		51.814.817	1995
C10	al 1.1.96	178.550.880	0	178.550.880	44.637.720	5	133.913.160	5,00	8.927.544		53.565.264	1996
C11	al 1.1.97	119.943.365	0	119.943.365	23.988.673	4	95.954.692	5,00	5.997.168		29.985.841	1997
C12	al 1.1.98	123.900.000	0	123.900.000	18.585.000	3	105.315.000	5,00	6.195.000		24.780.000	1998
C13	al 1.1.99	194.904.585	0	194.904.585	19.490.459	2	175.414.127	5,00	9.745.229		29.235.688	1999
C14	al 1.1.00	298.000.000	0	298.000.000	14.900.000	0	283.100.000	5,00	14.900.000		29.800.000	2000
C15	al 1.1.01			0	0			5,00	0		0	
		1.876.269.898	0	1.876.269.898	603.041.350		1.273.228.548		91.347.734	0	694.389.084	
Nave oceanografica:												
D3	al 1.1.89	6.771.761.502	0	6.771.761.502	6.771.761.502						6.771.761.502	1989
D4	al 1.1.90	140.234.684	0	140.234.684	140.234.684						140.234.684	1990
D5	al 1.1.91	0	0	0	0						0	1991
D6	al 1.1.92	464.865.393	0	464.865.393	464.865.393				0		464.865.393	1992
D7	al 1.1.93	132.319.153	0	132.319.153	132.319.153				0		132.319.153	1993

FONDO AMMORTAMENTO ANNO : 2001												
CATEGORIE	DATA VALUTAZIONI	IMPORTO INIZIALE BENI	IMPORTO BENI SCARICATI	IMPORTO INIZ. BENI RESIDUI	FONDO AL 31/12/00	ANNI AMM.	IMPORTO DA AMMORTARE	%	AMMORT. 2001	IMPORTO BENI SCARICATI	FONDO AL 31/12/01	ANNI
D8	al 1.1.94	0	0	0	0	0	0	0,00	0		0	1994
D9	al 1.1.95	0	0	0	0	6	0	18,75	0		0	1995
D10	al 1.1.96	0	0	0	0	5	0	18,75	0		0	1996
D11	al 1.1.97	0	0	0	0	4	0	18,75	0		0	1997
D12	al 1.1.98	0	0	0	0	3	0	18,75	0		0	1998
D13	al 1.1.99	0	0	0	0	0	0	18,75	0		0	1999
D14	al 1.1.00	0	0	0	0	0	0	18,75	0		0	2000
D15	al 1.1.01			0	0		0	18,75	0		0	
		7.509.180.732	0	7.509.180.732	7.509.180.732		0		0	0	7.509.180.732	
TOTALI		44.086.524.119	5.518.922.157	38.567.601.962	29.484.723.290		9.294.753.755		2.662.526.599	1.487.953.686	30.659.296.203	

VERIFICHE SUI TOTALI:			
IMPORTO INIZIALE BENI - IMPORTO BENI SCARICATI =	38.567.601.962	=	IMPORTO INIZIALE BENI RESIDUI
IMPORTO BENI RESIDUI - IMPORTO DA AMMORTIZZARE =	29.272.848.207	=	IMPORTO BENI RESIDUI
FONDO AL 31/12/00+AMMORTAMENTO 2001-BENI SCARICATI =	30.659.296.203	=	FONDO AL 31/12/2001

Tabella 4.9.2 – Piano di ammortamento al 31.12.2015 (valori espressi in euro)

			Importo iniziale beni	Importo beni scaricati	Residuo beni iniziali	Ammortamento 2013	Fondo al 31/12/13	Aliquota	Ammortam. 2014	Fondo al 31/12/2014	Residuo da amm.	Ammortam. 2015	Fondo al 31/12/15	Residuo da amm.
Mobili, arredi e macchine d'ufficio														
Al 01.01.02	(A)		850.781,89	,00	850.781,89	35.031,42	850.781,89	6%	,00	850.781,89	,00	0,00	850.781,89	0,00
2001			121.367,37	,00	121.367,37	7.282,04	83.632,55	6%	7.282,04	90.914,59	30.452,78	7.282,04	98.196,63	23.170,74
2002			51.645,69	,00	51.645,69	3.098,74	33.178,84	6%	3.098,74	36.277,58	15.368,11	3.098,74	39.376,32	12.269,37
2003			39.000,00	,00	39.000,00	2.340,00	23.119,20	6%	2.340,00	25.459,20	13.540,80	2.340,00	27.799,20	11.200,80
2004			25.000,00	,00	25.000,00	1.500,00	13.500,00	6%	1.500,00	15.000,00	10.000,00	1.500,00	16.500,00	8.500,00
2005			33.999,88	,00	33.999,88	2.039,99	16.319,92	6%	2.039,99	18.359,91	15.639,97	2.039,99	20.399,90	13.599,98
2006			15.000,00	,00	15.000,00	900,00	6.300,00	6%	900,00	7.200,00	7.800,00	900,00	8.100,00	6.900,00
2007			30.000,00	,00	30.000,00	1.800,00	10.800,00	6%	1.800,00	12.600,00	17.400,00	1.800,00	14.400,00	15.600,00
2008			10.000,00	,00	10.000,00	600,00	3.000,00	6%	600,00	3.600,00	6.400,00	600,00	4.200,00	5.800,00
2009			20.000,00	,00	20.000,00	1.200,00	4.800,00	6%	1.200,00	6.000,00	14.000,00	1.200,00	7.200,00	12.800,00
2010			5.000,00	,00	5.000,00	300,00	900,00	6%	300,00	1.200,00	3.800,00	300,00	1.500,00	3.500,00
2011			,00	,00	,00	,00	,00	6%	,00	,00	,00	0,00	0,00	0,00
2012			,00	,00	,00	,00	,00	6%	,00	,00	,00	0,00	0,00	0,00
2013			4.997,30	,00	4.997,30	,00	,00	6%	299,84	299,84	4.697,46	299,84	599,68	4.397,62
2014			1.886,12	,00	1.886,12	,00	,00	6%	,00	,00	1.886,12	113,17	113,17	1.772,95
Totale			1.208.678,25	,00	1.208.678,25	56.092,19	1.046.332,40		21.360,61	1.067.693,01	140.985,24	21.473,78	1.089.166,79	119.511,46
Strumenti tecnici, attrezzature ed automezzi														
Al 01.01.02	(B)		15.517.739,76	,00	15.517.739,76	,00	15.517.739,76	20%	,00	15.517.739,76	,00	0,00	15.517.739,76	0,00
2001			1.592.841,33	,00	1.592.841,33	,00	1.592.841,33	20%	,00	1.592.841,33	,00	0,00	1.592.841,33	0,00
2002			1.756.727,64	,00	1.756.727,64	,00	1.756.727,64	20%	,00	1.756.727,64	,00	0,00	1.756.727,64	0,00
2003			992.353,08	,00	992.353,08	,00	992.353,08	20%	,00	992.353,08	,00	0,00	992.353,08	0,00
2004			595.520,72	,00	595.520,72	,00	595.520,72	20%	,00	595.520,72	,00	0,00	595.520,72	0,00
poste adeg.SP*			1.739.183,04	,00	1.739.183,04	,00	1.739.183,04	20%	,00	1.739.183,04	,00	0,00	1.739.183,04	0,00
2005			713.242,02	,00	713.242,02	,00	713.242,02	20%	,00	713.242,02	,00	0,00	713.242,02	0,00
2006			582.171,83	,00	582.171,83	,00	582.171,83	20%	,00	582.171,83	,00	0,00	582.171,83	0,00
2007			871.524,16	,00	871.524,16	,01	871.524,16	20%	,00	871.524,16	,00	0,00	871.524,16	0,00
2008			986.562,50	,00	986.562,50	197.312,50	986.562,50	20%	,00	986.562,50	,00	0,00	986.562,50	0,00
2009			1.147.056,82	,00	1.147.056,82	229.411,36	917.645,44	20%	229.411,36	1.147.056,80	,00	0,02	1.147.056,82	0,00
2010			686.031,21	,00	686.031,21	137.206,24	411.618,72	20%	137.206,24	548.824,96	137.206,25	137.206,24	686.031,20	0,01
2011			535.675,74	,00	535.675,74	107.135,15	214.270,30	20%	107.135,15	321.405,45	214.270,29	107.135,15	428.540,60	107.135,14
2012			456.610,00	,00	456.610,00	91.322,00	91.322,00	20%	91.322,00	182.644,00	273.966,00	91.322,00	273.966,00	182.644,00
2013			1.144.832,63	,00	1.144.832,63	,00	,00	20%	228.966,53	228.966,53	915.866,10	228.966,53	457.933,06	686.899,57
2014			2.038.764,89	,00	2.038.764,89	,00	,00	20%	,00	,00	,00	407.752,98	407.752,98	1.631.011,91
Totale			29.318.072,48	,00	31.356.837,37	762.387,26	26.982.722,54		794.041,28	27.776.763,82	1.541.308,64	972.382,92	28.749.146,74	2.607.690,63

			Importo iniziale beni	Importo beni scaricati	Residuo beni iniziali	Ammortam. 2013	Fondo al 31/12/13	Aliquota	Ammortam. 2014	Fondo al 31/12/2014	Residuo da amm.	Ammortam. 2015	Fondo al 31/12/15	Residuo da amm.
Materiale bibliografico														
AI 01.01.02	(C)		1.086.764,71	,00	1.086.764,71	54.338,24	924.505,45	5%	54.338,24	978.843,69	107.921,02	54.338,24	1.033.181,93	53.582,78
2001			129.114,22	,00	129.114,22	6.455,71	74.674,83	5%	6.455,71	81.130,54	47.983,68	6.455,71	87.586,25	41.527,97
2002			144.607,93	,00	144.607,93	7.230,40	77.762,94	5%	7.230,40	84.993,34	59.614,59	7.230,40	92.223,74	52.384,19
2003			95.000,00	,00	95.000,00	4.750,00	47.025,00	5%	4.750,00	51.775,00	43.225,00	4.750,00	56.525,00	38.475,00
2004			98.000,00	,00	98.000,00	4.900,00	44.100,00	5%	4.900,00	49.000,00	49.000,00	4.900,00	53.900,00	44.100,00
2005			139.916,64	,00	139.916,64	6.995,83	55.966,64	5%	6.995,83	62.962,47	76.954,17	6.995,83	69.958,30	69.958,34
2006			118.435,51	,00	118.435,51	5.921,78	41.452,46	5%	5.921,78	47.374,24	71.061,27	5.921,78	53.296,02	65.139,49
2007			161.700,00	,00	161.700,00	8.085,00	48.510,00	5%	8.085,00	56.595,00	105.105,00	8.085,00	64.680,00	97.020,00
2008			168.000,00	,00	168.000,00	8.400,00	42.000,00	5%	8.400,00	50.400,00	117.600,00	8.400,00	58.800,00	109.200,00
2009			151.046,85	,00	151.046,85	7.552,34	30.209,36	5%	7.552,34	37.761,70	113.285,15	7.552,34	45.314,04	105.732,81
2010			110.849,06	,00	110.849,06	5.542,45	16.627,35	5%	5.542,45	22.169,80	88.679,26	5.542,45	27.712,25	83.136,81
2011			90.000,00	,00	90.000,00	4.500,00	9.000,00	5%	4.500,00	13.500,00	76.500,00	4.500,00	18.000,00	72.000,00
2012			93.434,64	,00	93.434,64	4.671,73	4.671,73	5%	4.671,73	9.343,46	84.091,18	4.671,73	14.015,19	79.419,45
2013			93.620,06	,00	93.620,06	,00	,00	5%	4.681,00	4.681,00	88.939,06	4.681,00	9.362,00	84.258,06
2014			520,25	,00	520,25	,00	,00	5%	,00	,00	,00	26,01	26,01	494,24
Totale			2.681.009,87	,00	2.681.009,87	129.343,48	1.416.505,76		134.024,48	1.550.530,24	1.129.959,38	134.050,49	1.684.580,73	996.429,14
Nave oceanografica e attrezzatura scientifica														
AI 01.01.02	(D)		3.878.168,20	,00	3.878.168,20	,00	3.878.168,20	18,75%	,00	3.878.168,20	,00	0	3.878.168,20	0,00
2001			1.742.183,05	,00	1.742.183,05	,00	1.742.183,05	18,75%	,00	1.742.183,05	,00	0	1.742.183,05	0,00
2002			219.874,14	,00	219.874,14	,00	219.874,14	18,75%	,00	219.874,14	,00	0	219.874,14	0,00
2003			1.389.246,24	,00	1.389.246,24	,00	1.389.246,24	18,75%	,00	1.389.246,24	,00	0	1.389.246,24	0,00
2004			2.247.227,42	,00	2.247.227,42	,00	2.247.227,42	18,75%	,00	2.247.227,42	,00	0	2.247.227,42	0,00
poste adeg.SP*			-1.742.183,05	,00	-1.742.183,05	,00	-1.742.183,05	18,75%	,00	-1.742.183,05	,00	0	-1.742.183,05	0,00
2005			300.000,00	,00	300.000,00	,00	300.000,00	18,75%	,00	300.000,00	,00	0	300.000,00	0,00
2006			323.000,00	,00	323.000,00	,00	323.000,00	18,75%	,00	323.000,00	,00	0	323.000,00	0,00
2007			510.000,00	,00	510.000,00	31.875,00	478.125,00	18,75%	,00	510.000,00	,00	0	510.000,00	0,00
2008			355.745,92	,00	355.745,92	66.702,36	266.809,44	18,75%	22.234,12	355.745,92	,00	0	355.745,92	0,00
2009			,00	,00	,00	,00	,00	18,75%	,00	,00	,00	0	0,00	0,00
2010			,00	,00	,00	,00	,00	18,75%	,00	,00	,00	0	0,00	0,00
2011			,00	,00	,00	,00	,00	18,75%	,00	,00	,00	0	0,00	0,00
2012			50.000,00	,00	50.000,00	9.375,00	,00	18,75%	9.375,00	18.750,00	31.250,00	9.375,00	28.125,00	21.875,00
2013			50.000,00	,00	50.000,00	,00	,00	18,75%	9.375,00	9.375,00	40.625,00	9.375,00	18.750,00	31.250,00
2014			320.000,00	,00	320.000,00	,00	,00	18,75%	,00	,00	,00	60.000,00	60.000,00	260.000,00
Totale			9.643.261,92	,00	9.643.261,92	107.952,36	9.102.450,44		40.984,12	9.251.386,92	71.875,00	78.750,00	9.330.136,92	313.125,00
TOTALE AI 01.01.02	EUR	(A)+(B)+(C)+(D)	21.333.454,56	,00	21.333.454,56	89.369,66	21.333.454,56	,00%	54.338,24	21.225.533,54	107.921,02	54.338,24	21.279.871,78	53.582,78
TOTALE GENERALE			42.851.022,52	,00	44.889.787,41	1.055.775,29	38.548.011,14		990.410,49	39.646.373,99	2.884.128,26	1.206.657,19	40.853.031,18	4.036.756,23

4.10 Variazioni intervenute nella consistenza delle poste attive e passive della situazione patrimoniale compresi i conti d'ordine

La situazione patrimoniale al termine dell'esercizio finanziario 2015 è esposta nella Tabella 4.10.1.

Il valore dell'avanzo patrimoniale, corrispondente al capitale proprio derivante da autofinanziamento, risulta pari a 11.064.903,24 euro, in diminuzione rispetto il valore della medesima posta nell'esercizio 2014, che evidenziava un valore di 12.022.951,22 euro, La riduzione è determinata dal disavanzo economico 2015, ammontante a 958.048,01 euro.

Il valore del patrimonio netto, considerato il fondo di dotazione pari a 2.065.827,60 euro, per il 2015 risulta così pari a 13.130.730,81 euro.

Le variazioni in aumento delle poste dell'attivo sono da attribuirsi per € 4.343.441,03 all'incremento delle disponibilità liquide, per € 1.711.440,66 all'incremento delle immobilizzazioni tecniche e, in misura minima, del materiale bibliografico.

Le variazioni in diminuzione delle poste attive sono da attribuirsi al decremento del valore dei crediti diversi di regolamento, per 1.209.559,02 euro, e alla riduzione dei crediti verso lo Stato ed Enti, per 4.131.412,00 euro.

Tra le attività è presente un credito per mutui da stipulare, pari a 504.000,00 euro. Il medesimo importo è pure iscritto tra le passività alla voce *Mutui ed anticipazioni passive*. Si tratta del mutuo da accendere obbligatoriamente nell'ambito del progetto Digit Tile, assistito da contributo MiSe, operazione in attesa di perfezionamento.

Per quanto riguarda le poste del passivo, si deve rilevare l'aumento netto del fondo di liquidazione di anzianità al personale per € 196.930,59 e l'incremento del fondo di ammortamento per 1.206.657,19 euro.

Tra i fondi, risulta incrementata la voce *Altri accantonamenti*, motivato dall'incremento del fondo liti in corso per 250.000,00 euro. Il fondo è destinato a coprire una specifica controversia, ancora pendente in giudizio. Il fondo, denominato come imprevisti, risulta già stanziato nella contabilità finanziaria dell'Ente, in esercizi precedenti. L'istituzione del fondo nei prospetti economici, pertanto, rende ora coerenti le rappresentazioni dei due sistemi contabili.

Analoga motivazioni è sottesa alla creazione, tra le poste rettificative dell'attivo, del fondo svalutazione crediti, pari ad euro 1.036.073,84. La svalutazione è definita in relazione alla situazione di sofferenza di specifici crediti.

Per quanto riguarda le diminuzioni delle poste passive, esse sono dovute al decremento dei *debiti diversi* per € 889.948,91 e il rimborso di mutui passivi per 127.754,03 euro.

La voce *Mutui ed anticipazioni passive* contiene, come spiegato *supra* nel commento della sezione attiva, il debito di 504.000,00 euro correlato al credito di uguale importo contenuto nella voce *Mutui ed anticipazioni attive*.

Tabella 4.10.1 – Situazione patrimoniale al 31.12.2015 (valori espressi in euro)

NUM CONTI	ATTIVITA'	CONSISTENZE		VARIAZIONI		NUM CONTI	PASSIVITA'	CONSISTENZE		VARIAZIONI	
		al 01.01.2015	al 31.12.2015	IN PIU'	IN MENO			al 01.01.2015	al 31.12.2015	IN PIU'	IN MENO
	DISPONIBILITA' LIQUIDE:						DEBITI DI TESORERIA:				
1	Banca	12.934.289,50	17.277.730,53	4.343.441,03	-	1	Scoperti in conto corrente	-	-	-	-
2	Contabilità speciale	-	-	-	-						
	CREDITI DI REGOLAMENTO:						RESIDUI PASSIVI:				
3	Crediti diversi di regolamento	9.715.789,89	8.506.230,87	-	1.209.559,02	2	Debiti diversi	22.897.123,31	22.007.174,40	-	889.948,91
4	Crediti verso Stato ed Enti	4.344.412,00	213.000,00	-	4.131.412,00						
	CREDITI BANCARI E FINANZIARI:						DEBITI BANCARI E FINANZIARI:				
5	Mutui ed anticipazioni attive	504.000,00	504.000,00	-	-	3	Mutui ed anticipazioni passive	980.057,35	852.303,32	-	127.754,03
	INVESTIMENTI MOBILIARI:					4	RATEI E RISCONTI				
6	Titoli	-	-	-	-		FONDI DI ACCANTONAMENTO:				
7	Partecipazioni	110.000,00	110.000,00	-	-	5	Fondo liquidazione anzianità personale	11.079.812,36	11.276.742,95	697.403,60	500.473,01
	IMMOBILI:					6	Fondo rinnovo apparecchiature	-	-	-	-
8	Edifici	13.397.974,03	13.397.974,03	-	-	7	Fondo copertura residui passivi perenti	4.107,00	4.107,00	-	-
	IMMOBILIZZAZIONI TECNICHE:					8	Altri accantonamenti	-	250.000,00	250.000,00	-
9	Materiale bibliografico	2.681.009,87	2.681.971,66	961,79	-	9	POSTE RETTIFICATIVE DELL'ATTIVO:				
10	Mobili, arredamenti, macchine ufficio	1.208.678,25	1.315.148,25	106.470,00	-	9	Fondo ammortamento	39.646.373,99	40.853.031,18	1.206.657,19	-
11	Strumentazione elettronica e calcolatori	-	-	-	-	10	Fondo svalutaz. titoli e partecipazioni	-	-	-	-
12	Strumentaz. tecnica, attrezzature autom.	31.356.837,37	32.814.368,47	1.457.531,10	-		F.do svalutazione crediti	-	1.036.073,84	1.036.073,84	-
13	Automezzi	-	-	-	-	11	FONDO DI DOTAZIONE	2.065.827,60	2.065.827,60	-	-
14	Navi ed aeromobili	12.443.261,92	12.589.739,69	146.477,77	-						
15	IMMOBILIZZAZIONI IMMATERIALI	-	-	-	-						
16	RATEI E RISCONTI	-	-	-	-						
	TOTALE ATTIVITA'	88.696.252,83	89.410.163,50	6.054.881,69	5.340.971,02		TOTALE PASSIVITA'	76.673.301,61	78.345.260,29	3.190.134,63	1.518.175,95
17	DISAVANZI ECON. ESERCIZI. PREC.	11.783.529,09	11.783.529,09	-	-	12	AVANZI ECON. ESERCIZI. PREC.	19.095.344,72	23.806.480,31	-	-
18	DISAVANZO ECONOMICO DELL'ES.	-	958.048,01	958.048,01	-	13	AVANZO ECONOMICO DELL'ES.	4.711.135,59	-	-	4.711.135,59

4.11 Dati relativi al personale dipendente ed agli accantonamenti per indennità di anzianità e quiescenza, come previsto dall'art. 60 del decreto legislativo n. 165/2001

La situazione della dotazione organica e del personale in servizio al 31 dicembre 2015 è rappresentata in dettaglio nelle Tabelle 4.11.1, 4.11.2 e 4.11.3

In tale data il personale a tempo indeterminato (ruolo) in forza ammontava a 167 persone di cui 136 tra ricercatori, tecnologi e tecnici e 31 amministrativi.

Alla fine del 2015 erano in servizio presso l'OGS n. 78 unità di personale a tempo determinato così suddivise:

- n. 21 ricercatori (I, II, III livello);
- n. 1 ricercatore direttore di sezione;
- n. 36 tecnologi (I, II, III livello);
- n. 11 collaboratori tecnici E.R. (IV – VI livello);
- n. 8 collaboratori di amministrazione (V-VII livello);
- n. 1 dirigente amministrativi (II fascia).

Complessivamente alla fine del 2015 lavoravano all'OGS 245 unità di personale compreso un direttore di sezione a tempo determinato.

Alla stessa data risultavano inoltre in essere anche 21 assegni di ricerca e 11 borse di studio.

Tabella 4.11.1 – Dotazione organica del personale a tempo determinato al 31.12.2015

DOTAZIONE ORGANICA DEL PERSONALE A TEMPO INDETERMINATO				
Qualifica	Livello	Posti in dotazione organica	Personale in forza al 31/12/2015	Posti disponibili
<i>DIRIGENTE DI RICERCA</i>	<i>I</i>	11	4	7
<i>PRIMO RICERCATORE</i>	<i>II</i>	23	17	6
<i>RICERCATORE</i>	<i>III</i>	36	34	2
TOTALE RICERCATORI		70	55	15
<i>DIRIGENTE TECNOLOGO</i>	<i>I</i>	3	0	3
<i>PRIMO TECNOLOGO</i>	<i>II</i>	12	9	3
<i>TECNOLOGO</i>	<i>III</i>	19	17	2
TOTALE TECNOLOGI		34	26	8
<i>COLLABORATORE TECNICO E.R.</i>	<i>IV</i>	29	27	2
<i>COLLABORATORE TECNICO E.R.</i>	<i>V</i>	9	5	4
<i>COLLABORATORE TECNICO E.R.</i>	<i>VI</i>	12	10	2
TOTALE COLLABORATORI TECNICI E.R.		50	42	8
<i>OPERATORE TECNICO</i>	<i>VI</i>	7	7	0
<i>OPERATORE TECNICO</i>	<i>VII</i>	2	1	1
<i>OPERATORE TECNICO</i>	<i>VIII</i>	5	5	0
TOTALE OPERATORI TECNICI		14	13	1
<i>DIRIGENTE I FASCIA</i>		0	0	0
<i>DIRIGENTE II FASCIA *</i>		2	2	0
TOTALE DIRIGENTI		2	2	0
<i>FUNZIONARIO DI AMMINISTRAZIONE</i>	<i>IV</i>	5	4	1
<i>FUNZIONARIO DI AMMINISTRAZIONE</i>	<i>V</i>	3	3	0
TOTALE FUNZIONARI DI AMMINISTRAZIONE		8	7	1
<i>COLLABORATORE DI AMMINISTRAZIONE</i>	<i>V</i>	6	6	0
<i>COLLABORATORE DI AMMINISTRAZIONE</i>	<i>VI</i>	2	2	0
<i>COLLABORATORE DI AMMINISTRAZIONE</i>	<i>VII</i>	8	6	2
TOTALE COLLABORATORI DI AMMINISTRAZIONE		16	14	2
<i>OPERATORE DI AMMINISTRAZIONE</i>	<i>VII</i>	3	1	2
<i>OPERATORE DI AMMINISTRAZIONE</i> **	<i>VIII</i>	5	7	-2
TOTALE OPERATORI DI AMMINISTRAZIONE		8	8	0
T O T A L E		202	167	35

(*) n. 1 Dirigente in aspettativa senza assegni

(**) condizione di sovrannumero dovuto all'assunzione di n. 2 unità di personale L. 68/99 (categorie protette – disabili)

PERSONALE IN COMANDO	
N. 1 unità	EP in comando dal Politecnico di Milano
N. 1 unità	Tecnologo in comando da ARPA FVG

Tabella 4.11.2 – Personale con contratto di lavoro a tempo determinato al 31.12.2015

PERSONALE CON CONTRATTO DI LAVORO A TEMPO DETERMINATO		
Profilo corrispondente	Livello	Presenti in servizio al 31/12/2015
<i>DIRETTORI DI SEZIONE</i>		1
<i>DIRIGENTE DI RICERCA</i>	<i>I</i>	0
<i>PRIMO RICERCATORE</i>	<i>II</i>	2
<i>RICERCATORE</i>	<i>III</i>	22
TOTALE RICERCATORI		25
<i>DIRIGENTE TECNOLOGO</i>	<i>I</i>	0
<i>PRIMO TECNOLOGO</i>	<i>II</i>	1
<i>TECNOLOGO</i>	<i>III</i>	33
TOTALE TECNOLOGI		34
<i>COLLABORATORE TECNICO E.R.</i>	<i>IV</i>	0
<i>COLLABORATORE TECNICO E.R.</i>	<i>V</i>	0
<i>COLLABORATORE TECNICO E.R.</i>	<i>VI</i>	11
TOTALE COLLABORATORI TECNICI E.R.		11
<i>OPERATORE TECNICO</i>	<i>VI</i>	0
<i>OPERATORE TECNICO</i>	<i>VII</i>	0
<i>OPERATORE TECNICO</i>	<i>VIII</i>	0
TOTALE OPERATORI TECNICI		0
<i>DIRIGENTE GENERALE</i>	<i>I F</i>	0
<i>DIRIGENTE</i>	<i>II F</i>	1
TOTALE DIRIGENTI		1
<i>FUNZIONARIO DI AMMINISTRAZIONE</i>	<i>IV</i>	0
<i>FUNZIONARIO DI AMMINISTRAZIONE</i>	<i>V</i>	0
TOTALE FUNZIONARI DI AMMINISTRAZIONE		0
<i>COLLABORATORE DI AMMINISTRAZIONE</i>	<i>V</i>	0
<i>COLLABORATORE DI AMMINISTRAZIONE</i>	<i>VI</i>	0
<i>COLLABORATORE DI AMMINISTRAZIONE</i>	<i>VII</i>	8
TOTALE COLLABORATORI DI AMMINISTRAZIONE		8
<i>OPERATORE DI AMMINISTRAZIONE</i>	<i>VII</i>	0
<i>OPERATORE DI AMMINISTRAZIONE</i>	<i>VIII</i>	0
<i>OPERATORE DI AMMINISTRAZIONE</i>	<i>IX</i>	0
TOTALE OPERATORI DI AMMINISTRAZIONE		0
T O T A L E		78

Tabella 4.11.2 – Altro personale al 31.12.2015

ALTRO PERSONALE	
<i>ASSEGNI DI RICERCA</i>	21
<i>BORSE DI STUDIO</i>	11
T O T A L E	32

Il Direttore Generale
(dr. Walter Toniati)

5. TABELLE

5.A Entrate

ESERCIZIO 2015			Conto Consuntivo						22/04/2016	
			Stanziam. Definitivi di Bilancio	Conto del Tesoriere		Determinazioni del Consiglio			Minori Residui Economie	
				Riscossioni/Pagamenti		Riscossioni/Pagamenti	Residui da riportare	Accertamenti/Impegni		
PARTE PRIMA: ENTRATA			RS Residui A	Residui B	Residui C	Residui D	Residui E = C+D	F = (+/-)A-E		
			CP Competenza G	Competenza H	Competenza I	Competenza L	Competenza M = I+L	N = (+/-)G-M		
			CS Cassa O	Cassa P	Cassa Q			R = (+/-)O-Q		
Codice	Cap. Art.	Denominazione	T				Residui al 31 Dic. S = D+L	Acce./Impe. al 31 Dic. T = E+M		
		0 Avanzo di amministrazione presunto								
0	1	Avanzo di amministrazione presunto	RS	0,00	0,00	0,00	0,00	0,00	0,00	
			CP	4.578.238,27	0,00	0,00	0,00	0,00	-4.578.238,27	
			CS	0,00	0,00	0,00			0,00	
			T				0,00	0,00		
1	2	Fondo iniziale di cassa presunto	RS	0,00	0,00	0,00	0,00	0,00	0,00	
			CP	0,00	0,00	0,00	0,00	0,00	0,00	
			CS	0,00	0,00	0,00			0,00	
			T				0,00	0,00		

ESERCIZIO 2015			Conto Consuntivo						22/04/2016	
Codice	Cap. Art.	Denominazione	RS	Stanziam. Definitivi di Bilancio	Conto del Tesoriere		Determinazioni del Consiglio			Minori Residui Economiche
				A	Riscossioni/Pagamenti		Riscossioni/Pagamenti	Residui da riportare	Accertamenti/Impegni	
PARTE PRIMA: ENTRATA				Residui	Residui	Residui	Residui	Residui	E = C+D	F = (+/-)A-E
			CP	Competenza	Competenza	Competenza	Competenza	Competenza	M = I+L	N = (+/-)G-M
			CS	Cassa	Cassa	Cassa	Cassa			R = (+/-)O-Q
			T				Residui al 31 Dic. S = D+L	Acce./Impe. al 31 Dic. T = E+M		

PARTE PRIMA - ENTRATE

TITOLO I' - ENTRATE CORRENTI DERIVANTI DA TRASFERIMENTI ATTIVI
Cat. 1° - Trasferimenti da parte dello Stato

101010	10101	Contributo ordinario di funzionamento - MIUR	RS	128.062,00	128.062,00	128.062,00	0,00	128.062,00	0,00
			CP	13.121.574,00	13.121.574,00	13.121.574,00	0,00	13.121.574,00	0,00
			CS	0,00	13.249.636,00	13.249.636,00			13.249.636,00
			T				0,00	13.249.636,00	
101020	10102	Contributo straordinario Mi.U.R.	RS	2.000.000,00	2.000.000,00	2.000.000,00	0,00	2.000.000,00	0,00
			CP	2.000.000,00	2.000.000,00	2.000.000,00	0,00	2.000.000,00	0,00
			CS	0,00	4.000.000,00	4.000.000,00			4.000.000,00
			T				0,00	4.000.000,00	
101030	10103	Contributi e finanziamenti dello Stato	RS	2.003.350,00	2.003.350,00	2.003.350,00	0,00	2.003.350,00	0,00
			CP	2.052.045,00	2.062.047,89	2.062.047,89	0,00	2.062.047,89	10.002,89
			CS	0,00	4.065.397,89	4.065.397,89			4.065.397,89
			T				0,00	4.065.397,89	
		Totale categoria 1°	RS	4.131.412,00	4.131.412,00	4.131.412,00	0,00	4.131.412,00	0,00
			CP	17.173.619,00	17.183.621,89	17.183.621,89	0,00	17.183.621,89	10.002,89
			CS	0,00	21.315.033,89	21.315.033,89			21.315.033,89
			T				0,00	21.315.033,89	
		Categoria 2° - Trasferimenti da parte di Enti locali							
102010	10201	Trasferimenti da parte della Regione per la sezione OCE - EX BIO	RS	57.000,00	57.000,00	57.000,00	0,00	57.000,00	0,00
			CP	190.000,00	133.000,00	133.000,00	57.000,00	190.000,00	0,00
			CS	0,00	190.000,00	190.000,00			190.000,00
			T				57.000,00	247.000,00	
102020	10202	Trasferimenti da parte dei Comuni e delle Province	RS	0,00	0,00	0,00	0,00	0,00	0,00
			CP	0,00	0,00	0,00	0,00	0,00	0,00
			CS	0,00	0,00	0,00			0,00
			T				0,00	0,00	
		Totale categoria 2°	RS	57.000,00	57.000,00	57.000,00	0,00	57.000,00	0,00
			CP	190.000,00	133.000,00	133.000,00	57.000,00	190.000,00	0,00
			CS	0,00	190.000,00	190.000,00			190.000,00
			T				57.000,00	247.000,00	

ESERCIZIO 2015			Conto Consuntivo						22/04/2016	
			Stanziam. Definitivi di Bilancio	Conto del Tesoriere		Determinazioni del Consiglio			Minori Residui Economie	
				Riscossioni/Pagamenti		Riscossioni/Pagamenti	Residui da riportare	Accertamenti/Impegni		
PARTE PRIMA: ENTRATA			RS Residui A	Residui B	Residui C	Residui D	Residui E = C+D	F = (+/-)A-E		
			CP Competenza G	Competenza H	Competenza I	Competenza L	Competenza M = I+L	N = (+/-)G-M		
			CS Cassa O	Cassa P	Cassa Q			R = (+/-)O-Q		
Codice	Cap. Art.	Denominazione	T				Residui al 31 Dic. S = D+L	Acce./Impe. al 31 Dic. T = E+M		
Categoria 3° - Trasferimenti da altri Enti del settore pubblico										
103010	10301	Contributo CNR per la stampa dei Bollettini di Geofisica e Oceanografia	RS	0,00	0,00	0,00	0,00	0,00	0,00	
			CP	0,00	0,00	0,00	0,00	0,00	0,00	
			CS	0,00	0,00	0,00			0,00	
			T				0,00	0,00		
103020	10302	Contributo del Fondo Trieste	RS	156.000,00	0,00	0,00	156.000,00	156.000,00	0,00	
			CP	0,00	0,00	0,00	0,00	0,00	0,00	
			CS	0,00	0,00	0,00			0,00	
			T				156.000,00	156.000,00		
103030	10303	Contributo dell'Area di Ricerca	RS	0,00	0,00	0,00	0,00	0,00	0,00	
			CP	0,00	0,00	0,00	0,00	0,00	0,00	
			CS	0,00	0,00	0,00			0,00	
			T				0,00	0,00		
Totale categoria 3°			RS	156.000,00	0,00	0,00	156.000,00	156.000,00	0,00	
			CP	0,00	0,00	0,00	0,00	0,00	0,00	
			CS	0,00	0,00	0,00			0,00	
			T				156.000,00	156.000,00		
TOTALE TITOLO I'			RS	4.344.412,00	4.188.412,00	4.188.412,00	156.000,00	4.344.412,00	0,00	
			CP	17.363.619,00	17.316.621,89	17.316.621,89	57.000,00	17.373.621,89	10.002,89	
			CS	0,00	21.505.033,89	21.505.033,89			21.505.033,89	
			T				213.000,00	21.718.033,89		

ESERCIZIO 2015			Conto Consuntivo						22/04/2016	
Codice	Cap. Art.	Denominazione	RS	Stanziam. Definitivi di Bilancio	Conto del Tesoriere		Determinazioni del Consiglio			Minori Residui Economie
					Riscossioni/Pagamenti	Riscossioni/Pagamenti	Residui da riportare	Accertamenti/Impegni		
				Residui A	Residui B	Residui C	Residui D	Residui E = C+D	F = (+/-)A-E	
			CP	Competenza G	Competenza H	Competenza I	Competenza L	Competenza M = I+L	N = (+/-)G-M	
			CS	Cassa O	Cassa P	Cassa Q			R = (+/-)O-Q	
			T				Residui al 31 Dic. S = D+L	Acce./Impe. al 31 Dic. T = E+M		
TITOLO II - ENTRATE CORRENTI DERIVANTI DA CONTRATTI E CONVENZIONI PER L'ESECUZIONE DI PROGRAMMI DI RICERCA Categoria 4° - Programmi di ricerca dei Dipartimenti e delle Strutture Tecniche di servizio										
205010	501	Programmi di ricerca affidati al Dip. GDL - per cambio numerazione	RS	118.996,21	0,00	0,00	118.996,21	118.996,21	0,00	
			CP	0,00	0,00	0,00	0,00	0,00	0,00	
			CS	0,00	0,00	0,00			0,00	
			T				118.996,21	118.996,21		
205020	502	Programmi di ricerca affidati al Dip. OGA - per cambio numerazione	RS	0,00	0,00	0,00	0,00	0,00	0,00	
			CP	0,00	0,00	0,00	0,00	0,00	0,00	
			CS	0,00	0,00	0,00			0,00	
			T				0,00	0,00		
205030	503	Programmi di ricerca affidati al Dip. CRS - per cambio numerazione	RS	0,00	0,00	0,00	0,00	0,00	0,00	
			CP	0,00	0,00	0,00	0,00	0,00	0,00	
			CS	0,00	0,00	0,00			0,00	
			T				0,00	0,00		
206010	601	Finanziamenti per l'esecuzione di rilevazioni e ricerche antartiche - per cambio numerazione	RS	0,00	0,00	0,00	0,00	0,00	0,00	
			CP	0,00	0,00	0,00	0,00	0,00	0,00	
			CS	0,00	0,00	0,00			0,00	
			T				0,00	0,00		
207010	701	Programmi di ricerca del Dip. GDL - per cambio numerazione	RS	0,00	0,00	0,00	0,00	0,00	0,00	
			CP	0,00	0,00	0,00	0,00	0,00	0,00	
			CS	0,00	0,00	0,00			0,00	
			T				0,00	0,00		
207020	702	Programmi di ricerca del Dip. OGA - per cambio numerazione	RS	110.000,00	0,00	0,00	110.000,00	110.000,00	0,00	
			CP	0,00	0,00	0,00	0,00	0,00	0,00	
			CS	0,00	0,00	0,00			0,00	
			T				110.000,00	110.000,00		
204010	20401	Contratti e contributi di ricerca della sezione GEO - EX GDL	RS	772.505,74	385.792,59	385.792,59	380.683,34	766.475,93	-6.029,81	
			CP	608.880,41	114.323,62	114.323,62	110.558,66	224.882,28	-383.998,13	
			CS	0,00	500.116,21	500.116,21			500.116,21	
			T				491.242,00	991.358,21		
204020	20402	Contratti e contributi di ricerca della sezione OCE - EX OGA	RS	2.802.191,05	1.930.405,00	1.930.405,00	818.170,13	2.748.575,13	-53.615,92	
			CP	2.110.741,00	1.036.127,78	1.036.127,78	929.236,64	1.965.364,42	-145.376,58	
			CS	0,00	2.966.532,78	2.966.532,78			2.966.532,78	
			T				1.747.406,77	4.713.939,55		

ESERCIZIO 2015			Conto Consuntivo						22/04/2016
			Stanziam Definitivi di Bilancio	Conto del Tesoriere		Determinazioni del Consiglio			Minori Residui Economie
				Riscossioni/Pagamenti		Riscossioni/Pagamenti	Residui da riportare	Accertamenti/Impegni	
PARTE PRIMA: ENTRATA			RS Residui A	Residui B	Residui C	Residui D	Residui E = C+D	F = (+/-)A-E	
			CP Competenza G	Competenza H	Competenza I	Competenza L	Competenza M = I+L	N = (+/-)G-M	
			CS Cassa O	Cassa P	Cassa Q			R = (+/-)O-Q	
Codice	Cap. Art.	Denominazione	T				Residui al 31 Dic. S = D+L	Acce./Impe. al 31 Dic. T = E+M	
204030	20403	Contratti e contributi di ricerca della sezione CRS	RS	334.042,69	187.107,95	187.107,95	130.218,27	317.326,22	-16.716,47
			CP	993.500,00	231.873,59	231.873,59	527.126,41	759.000,00	-234.500,00
			CS	0,00	418.981,54	418.981,54			418.981,54
			T				657.344,68	1.076.326,22	
204040	20404	Contratti e contributi di ricerca della sezione IRI - EX RIMA	RS	621.886,51	368.812,66	368.812,66	253.073,85	621.886,51	0,00
			CP	296.710,51	104.677,01	104.677,01	194.458,50	299.135,51	2.425,00
			CS	0,00	473.489,67	473.489,67			473.489,67
			T				447.532,35	921.022,02	
204060	20406	Contratti e contirbuti di ricerca del Dip. CIPRI	RS	18.000,00	0,00	0,00	18.000,00	18.000,00	0,00
			CP	0,00	0,00	0,00	0,00	0,00	0,00
			CS	0,00	0,00	0,00			0,00
			T				18.000,00	18.000,00	
204070	20407	Contratti e contributi di ricerca della sezione OCE - EX BIO	RS	18.000,00	0,00	0,00	18.000,00	18.000,00	0,00
			CP	0,00	0,00	0,00	0,00	0,00	0,00
			CS	0,00	0,00	0,00			0,00
			T				18.000,00	18.000,00	
		Totale categoria 4°	RS	4.795.622,20	2.872.118,20	2.872.118,20	1.847.141,80	4.719.260,00	-76.362,20
			CP	4.009.831,92	1.487.002,00	1.487.002,00	1.761.380,21	3.248.382,21	-761.449,71
			CS	0,00	4.359.120,20	4.359.120,20			4.359.120,20
			T				3.608.522,01	7.967.642,21	
		TOTALE TITOLO II	RS	4.795.622,20	2.872.118,20	2.872.118,20	1.847.141,80	4.719.260,00	-76.362,20
			CP	4.009.831,92	1.487.002,00	1.487.002,00	1.761.380,21	3.248.382,21	-761.449,71
			CS	0,00	4.359.120,20	4.359.120,20			4.359.120,20
			T				3.608.522,01	7.967.642,21	

ESERCIZIO 2015			Conto Consuntivo						22/04/2016	
			Stanziam. Definitivi di Bilancio	Conto del Tesoriere		Determinazioni del Consiglio			Minori Residui Economie	
				Riscossioni/Pagamenti		Riscossioni/Pagamenti	Residui da riportare	Accertamenti/Impegni		
PARTE PRIMA: ENTRATA			RS Residui A	Residui B	Residui C	Residui D	Residui E = C+D	F = (+/-)A-E		
			CP Competenza G	Competenza H	Competenza I	Competenza L	Competenza M = I+L	N = (+/-)G-M		
			CS Cassa O	Cassa P	Cassa Q			R = (+/-)O-Q		
Codice	Cap. Art.	Denominazione	T				Residui al 31 Dic. S = D+L	Acce./Impe. al 31 Dic. T = E+M		
TITOLO III - ENTRATE CORRENTI DERIVANTI DALLA FORNITURA DI SERVIZI										
Categoria 5° - Servizi forniti dai Dipartimenti e dalle Strutture Tecniche di Servizio										
309010	901	Rilievi geofisici in terra - per cambio numerazione	RS 35.783,04	0,00	0,00	35.783,04	35.783,04	0,00		
			CP 0,00	0,00	0,00	0,00	0,00	0,00		
			CS 0,00	0,00	0,00			0,00		
			T			35.783,04	35.783,04	0,00		
309020	902	Rilievi geofisici in mare - per cambio numerazione	RS 0,00	0,00	0,00	0,00	0,00	0,00		
			CP 0,00	0,00	0,00	0,00	0,00	0,00		
			CS 0,00	0,00	0,00			0,00		
			T			0,00	0,00	0,00		
309040	904	Altri servizi - per cambio numerazione	RS 0,00	0,00	0,00	0,00	0,00	0,00		
			CP 0,00	0,00	0,00	0,00	0,00	0,00		
			CS 0,00	0,00	0,00			0,00		
			T			0,00	0,00	0,00		
310020	1002	Ricerche oceanografiche - per cambio numerazione	RS 0,00	0,00	0,00	0,00	0,00	0,00		
			CP 0,00	0,00	0,00	0,00	0,00	0,00		
			CS 0,00	0,00	0,00			0,00		
			T			0,00	0,00	0,00		
310030	1003	Altri servizi - per cambio numerazione	RS 5.164,73	0,00	0,00	5.164,73	5.164,73	0,00		
			CP 0,00	0,00	0,00	0,00	0,00	0,00		
			CS 0,00	0,00	0,00			0,00		
			T			5.164,73	5.164,73	0,00		
311010	1101	Regione Friuli-Venezia Giulia - gestione rete telesismica - per cambio numerazione	RS 0,00	0,00	0,00	0,00	0,00	0,00		
			CP 0,00	0,00	0,00	0,00	0,00	0,00		
			CS 0,00	0,00	0,00			0,00		
			T			0,00	0,00	0,00		
311020	1102	Gestione altre reti sismol.locali - per cambio numerazione	RS 12.911,42	0,00	0,00	12.911,42	12.911,42	0,00		
			CP 0,00	0,00	0,00	0,00	0,00	0,00		
			CS 0,00	0,00	0,00			0,00		
			T			12.911,42	12.911,42	0,00		
305010	30501	Attività di servizio della sezione GEO - EX GDL	RS 65.004,96	20.904,62	20.904,62	44.100,34	65.004,96	0,00		
			CP 278.518,00	0,00	0,00	0,00	0,00	-278.518,00		
			CS 0,00	20.904,62	20.904,62			20.904,62		
			T			44.100,34	65.004,96			

ESERCIZIO 2015			Conto Consuntivo						22/04/2016	
Codice	Cap. Art.	Denominazione	RS	Stanziam. Definitivi di Bilancio	Conto del Tesoriere		Determinazioni del Consiglio			Minori Residui Economiche
				A	Riscossioni/Pagamenti		Riscossioni/Pagamenti		Residui da riportare	Accertamenti/Impegni
				Residui	Residui	Residui	Residui	Residui	E = C+D	F = (+/-)A-E
				Competenza	Competenza	Competenza	Competenza	Competenza	M = I+L	N = (+/-)G-M
				Cassa	Cassa	Cassa	Cassa			R = (+/-)O-Q
			T					Residui al 31 Dic. S = D+L	Acce./Impe. al 31 Dic. T = E+M	
305020	30502	Attività di servizio della sezione OCE - EX OGA	RS	378.851,37	275.066,30	275.066,30	93.732,27	368.798,57	-10.052,80	
			CP	370.623,35	23.843,35	23.843,35	201.420,40	225.263,75	-145.359,60	
			CS	0,00	298.909,65	298.909,65			298.909,65	
			T				295.152,67	594.062,32		
305030	30503	Attività di servizio della sezione CRS	RS	567.619,51	299.791,52	299.791,52	267.827,99	567.619,51	0,00	
			CP	547.063,69	208.728,07	208.728,07	100.945,65	309.673,72	-237.389,97	
			CS	0,00	508.519,59	508.519,59			508.519,59	
			T				368.773,64	877.293,23		
	30504	Attività di servizio della sezione IRI - EX RIMA	RS	2.034.022,54	754.035,54	754.035,54	1.277.347,00	2.031.382,54	-2.640,00	
			CP	3.084.235,59	1.972.117,73	1.972.117,73	1.039.355,65	3.011.473,38	-72.762,21	
			CS	0,00	2.726.153,27	2.726.153,27			2.726.153,27	
			T				2.316.702,65	5.042.855,92		
	30505	ATTIVITA' DI SERVIZIO DEL DIP. CIPRI	RS	0,00	0,00	0,00	0,00	0,00	0,00	
			CP	0,00	0,00	0,00	0,00	0,00	0,00	
			CS	0,00	0,00	0,00			0,00	
			T				0,00	0,00		
305060	30506	Ricavi vendita pubblicazioni	RS	0,00	0,00	0,00	0,00	0,00	0,00	
			CP	500,00	1.254,50	1.254,50	0,00	1.254,50	754,50	
			CS	0,00	1.254,50	1.254,50			1.254,50	
			T				0,00	1.254,50		
305070	30507	Attività di servizio della sezione BIO - EX BIO	RS	109.925,32	7.615,00	7.615,00	102.310,32	109.925,32	0,00	
			CP	10,00	10,00	10,00	0,00	10,00	0,00	
			CS	0,00	7.625,00	7.625,00			7.625,00	
			T				102.310,32	109.935,32		
305080	30508	Attività di ricerca finalizzata sezione GEO - EX GDL	RS	271.180,88	158.264,00	158.264,00	112.916,88	271.180,88	0,00	
			CP	293.000,00	197.526,34	197.526,34	48.914,00	246.440,34	-46.559,66	
			CS	0,00	355.790,34	355.790,34			355.790,34	
			T				161.830,88	517.621,22		
305090	30509	Attività di ricerca finalizzata sezione OCE - EX OGA	RS	259.442,58	71.722,58	71.722,58	187.720,00	259.442,58	0,00	
			CP	1.627.886,00	1.441.522,66	1.441.522,66	120.914,22	1.562.436,88	-65.449,12	
			CS	0,00	1.513.245,24	1.513.245,24			1.513.245,24	
			T				308.634,22	1.821.879,46		

ESERCIZIO 2015			Conto Consuntivo						22/04/2016	
Codice	Cap. Art.	Denominazione	RS	Stanziam. Definitivi di Bilancio	Conto del Tesoriere		Determinazioni del Consiglio			Minori Residui Economie
					Riscossioni/Pagamenti	Riscossioni/Pagamenti	Residui da riportare	Accertamenti/Impegni		
				Residui A	Residui B	Residui C	Residui D	Residui E = C+D	F = (+/-)A-E	
			CP	Competenza G	Competenza H	Competenza I	Competenza L	Competenza M = I+L	N = (+/-)G-M	
			CS	Cassa O	Cassa P	Cassa Q			R = (+/-)O-Q	
			T				Residui al 31 Dic. S = D+L	Acce./Impe. al 31 Dic. T = E+M		
305100	30510	Attività di ricerca finalizzata sezione CRS	RS	194.946,90	122.946,90	122.946,90	72.000,00	194.946,90	0,00	
			CP	598.510,00	105.724,00	105.724,00	170.926,00	276.650,00	-321.860,00	
			CS	0,00	228.670,90	228.670,90			228.670,90	
			T				242.926,00	471.596,90		
305110	30511	Attività di ricerca finalizzata sezione IRI - EX RIMA	RS	207.000,23	160.369,61	160.369,61	46.630,62	207.000,23	0,00	
			CP	372.950,00	126.380,00	126.380,00	176.570,00	302.950,00	-70.000,00	
			CS	0,00	286.749,61	286.749,61			286.749,61	
			T				223.200,62	509.950,23		
305120	30512	Attività di ricerca finalizzata sezione OCE - EX BIO	RS	3.025,00	0,00	0,00	3.025,00	3.025,00	0,00	
			CP	0,00	0,00	0,00	0,00	0,00	0,00	
			CS	0,00	0,00	0,00			0,00	
			T				3.025,00	3.025,00		
		Totale categoria 5°	RS	4.144.878,48	1.870.716,07	1.870.716,07	2.261.469,61	4.132.185,68	-12.692,80	
			CP	7.173.296,63	4.077.106,65	4.077.106,65	1.859.045,92	5.936.152,57	-1.237.144,06	
			CS	0,00	5.947.822,72	5.947.822,72			5.947.822,72	
			T				4.120.515,53	10.068.338,25		
		Categoria 6° - Imposta sul Valore Aggiunto (IVA)								
306010	30601	Iva a credito	RS	0,00	0,00	0,00	0,00	0,00	0,00	
			CP	0,00	0,00	0,00	0,00	0,00	0,00	
			CS	0,00	0,00	0,00			0,00	
			T				0,00	0,00		
		Totale categoria 6°	RS	0,00	0,00	0,00	0,00	0,00	0,00	
			CP	0,00	0,00	0,00	0,00	0,00	0,00	
			CS	0,00	0,00	0,00			0,00	
			T				0,00	0,00		
		TOTALE TITOLO III	RS	4.144.878,48	1.870.716,07	1.870.716,07	2.261.469,61	4.132.185,68	-12.692,80	
			CP	7.173.296,63	4.077.106,65	4.077.106,65	1.859.045,92	5.936.152,57	-1.237.144,06	
			CS	0,00	5.947.822,72	5.947.822,72			5.947.822,72	
			T				4.120.515,53	10.068.338,25		

ESERCIZIO 2015			Conto Consuntivo						22/04/2016	
Codice	Cap. Art.	Denominazione	RS	Stanziam. Definitivi di Bilancio	Conto del Tesoriere		Determinazioni del Consiglio			Minori Residui Economie
					Riscossioni/Pagamenti		Riscossioni/Pagamenti	Residui da riportare	Accertamenti/Impegni	
				Residui A	Residui B	Residui C	Residui D	Residui E = C+D		F = (+/-)A-E
			CP	Competenza G	Competenza H	Competenza I	Competenza L	Competenza M = I+L		N = (+/-)G-M
			CS	Cassa O	Cassa P	Cassa Q				R = (+/-)O-Q
			T				Residui al 31 Dic. S = D+L	Acce./Impe. al 31 Dic. T = E+M		

TITOLO IV - ALTRE ENTRATE CORRENTI

Categoria 7° - Redditi e proventi patrimoniali

407010	40701	Interessi su conti correnti	RS	0,00	0,00	0,00	0,00	0,00	0,00	0,00
			CP	0,00	0,00	0,00	0,00	0,00	0,00	0,00
			CS	0,00	0,00	0,00	0,00			0,00
			T				0,00	0,00	0,00	
407020	40702	Dividendi di partecipazione	RS	0,00	0,00	0,00	0,00	0,00	0,00	0,00
			CP	0,00	0,00	0,00	0,00	0,00	0,00	0,00
			CS	0,00	0,00	0,00	0,00			0,00
			T				0,00	0,00	0,00	
407030	40703	Fitti attivi	RS	1.242,75	0,00	0,00	1.242,75	1.242,75	1.242,75	0,00
			CP	14.640,00	14.640,00	14.640,00	0,00	14.640,00	14.640,00	0,00
			CS	0,00	14.640,00	14.640,00				14.640,00
			T				1.242,75	15.882,75		
		Totale categoria 7°	RS	1.242,75	0,00	0,00	1.242,75	1.242,75	1.242,75	0,00
			CP	14.640,00	14.640,00	14.640,00	0,00	14.640,00	14.640,00	0,00
			CS	0,00	14.640,00	14.640,00				14.640,00
			T				1.242,75	15.882,75		

Categoria 8° - Recupero e rimborsi diversi

408010	40801	Recupero e rimborsi diversi	RS	1.600,00	0,00	0,00	1.600,00	1.600,00	1.600,00	0,00
			CP	2.820,00	51.528,70	51.528,70	1.041,00	52.569,70	52.569,70	49.749,70
			CS	0,00	51.528,70	51.528,70				51.528,70
			T				2.641,00	54.169,70		
408020	40802	Indennizzi	RS	0,00	0,00	0,00	0,00	0,00	0,00	0,00
			CP	0,00	0,00	0,00	0,00	0,00	0,00	0,00
			CS	0,00	0,00	0,00				0,00
			T				0,00	0,00	0,00	
		Totale categoria 8°	RS	1.600,00	0,00	0,00	1.600,00	1.600,00	1.600,00	0,00
			CP	2.820,00	51.528,70	51.528,70	1.041,00	52.569,70	52.569,70	49.749,70
			CS	0,00	51.528,70	51.528,70				51.528,70
			T				2.641,00	54.169,70		

Categoria 9° - Entrate non classificabili in altre voci

ESERCIZIO 2015			Conto Consuntivo						22/04/2016	
			Stanziam. Definitivi di Bilancio	Conto del Tesoriere		Determinazioni del Consiglio			Minori Residui Economici	
				Riscossioni/Pagamenti		Riscossioni/Pagamenti	Residui da riportare	Accertamenti/Impegni		
PARTE PRIMA: ENTRATA			RS Residui A	Residui B	Residui C	Residui D	Residui E = C+D	F = (+/-)A-E		
			CP Competenza G	Competenza H	Competenza I	Competenza L	Competenza M = I+L	N = (+/-)G-M		
			CS Cassa O	Cassa P	Cassa Q			R = (+/-)O-Q		
Codice	Cap. Art.	Denominazione	T				Residui al 31 Dic. S = D+L	Acce./Impe. al 31 Dic. T = E+M		
409010	40901	Entrate derivanti dalla partecipazione a progetti e programmi di ricerca della n/r OGS Explora	RS	0,00	0,00	0,00	0,00	0,00	0,00	
			CP	0,00	0,00	0,00	0,00	0,00	0,00	
			CS	0,00	0,00	0,00			0,00	
			T				0,00	0,00		
409020	40902	Entrate da congressi, convegni ed attività affini	RS	0,00	0,00	0,00	0,00	0,00	0,00	
			CP	5.000,00	5.000,00	5.000,00	0,00	5.000,00	0,00	
			CS	0,00	5.000,00	5.000,00			5.000,00	
			T				0,00	5.000,00		
		Totale categoria 9°	RS	0,00	0,00	0,00	0,00	0,00	0,00	
			CP	5.000,00	5.000,00	5.000,00	0,00	5.000,00	0,00	
			CS	0,00	5.000,00	5.000,00			5.000,00	
			T				0,00	5.000,00		
		TOTALE TITOLO IV	RS	2.842,75	0,00	0,00	2.842,75	2.842,75	0,00	
			CP	22.460,00	71.168,70	71.168,70	1.041,00	72.209,70	49.749,70	
			CS	0,00	71.168,70	71.168,70			71.168,70	
			T				3.883,75	75.052,45		

ESERCIZIO 2015			Conto Consuntivo						22/04/2016	
Codice	Cap. Art.	Denominazione	RS	Stanziam. Definitivi di Bilancio	Conto del Tesoriere		Determinazioni del Consiglio			Minori Residui Economie
				A	Riscossioni/Pagamenti		Riscossioni/Pagamenti	Residui da riportare	Accertamenti/Impegni	
PARTE PRIMA: ENTRATA				Residui A	Residui B	Residui C	Residui D	Residui E = C+D	F = (+/-)A-E	
			CP	Competenza G	Competenza H	Competenza I	Competenza L	Competenza M = I+L	N = (+/-)G-M	
			CS	Cassa O	Cassa P	Cassa Q			R = (+/-)O-Q	
			T				Residui al 31 Dic. S = D+L	Acce./Impe. al 31 Dic. T = E+M		

TITOLO V - ENTRATE IN CONTO CAPITALE DERIVANTI DA TRASFERIMENTI ATTIVI
 Categoria 10° - Trasferimenti da parte dello Stato

510010	51001	Apporti al Fondo di dotazione	RS	0,00	0,00	0,00	0,00	0,00	0,00	0,00
			CP	0,00	0,00	0,00	0,00	0,00	0,00	0,00
			CS	0,00	0,00	0,00	0,00			0,00
			T				0,00	0,00		0,00
		Totale categoria 10°	RS	0,00	0,00	0,00	0,00	0,00	0,00	0,00
			CP	0,00	0,00	0,00	0,00	0,00	0,00	0,00
			CS	0,00	0,00	0,00	0,00			0,00
			T				0,00	0,00		0,00
		Categoria 11° - Trasferimenti da parte degli Enti locali								
511010	51101	Contributo straordinario da parte della Regione FVG per spese di investimento necessarie per il conseguimento dei fini istituzionali	RS	0,00	0,00	0,00	0,00	0,00	0,00	0,00
			CP	0,00	0,00	0,00	0,00	0,00	0,00	0,00
			CS	0,00	0,00	0,00	0,00			0,00
			T				0,00	0,00		0,00
		Totale categoria 11°	RS	0,00	0,00	0,00	0,00	0,00	0,00	0,00
			CP	0,00	0,00	0,00	0,00	0,00	0,00	0,00
			CS	0,00	0,00	0,00	0,00			0,00
			T				0,00	0,00		0,00
		Categoria 12° - Trasferimenti da parte di altri Enti del settore pubblico								
512010	51201	Contributi derivanti dal Fondo Trieste	RS	0,00	0,00	0,00	0,00	0,00	0,00	0,00
			CP	0,00	0,00	0,00	0,00	0,00	0,00	0,00
			CS	0,00	0,00	0,00	0,00			0,00
			T				0,00	0,00		0,00
512020	51202	Contributi derivanti dal CNR - commessa 2000 - acronimo RITMARE	RS	450.000,00	0,00	0,00	450.000,00	450.000,00	450.000,00	0,00
			CP	0,00	0,00	0,00	0,00	0,00	0,00	0,00
			CS	0,00	0,00	0,00				0,00
			T				450.000,00	450.000,00		0,00
		Totale categoria 12°	RS	450.000,00	0,00	0,00	450.000,00	450.000,00	450.000,00	0,00
			CP	0,00	0,00	0,00	0,00	0,00	0,00	0,00
			CS	0,00	0,00	0,00				0,00
			T				450.000,00	450.000,00		0,00

ESERCIZIO 2015			Conto Consuntivo							22/04/2016
			Stanziamen- ti Definitivi di Bilancio	Conto del Tesoriere		Determinazioni del Consiglio			Minori Residui Economie	
				Riscossioni/Pagamenti		Riscossioni/Pagamenti	Residui da riportare	Accertamenti/Impegni		
PARTE PRIMA: ENTRATA			RS Residui A	Residui B	Residui C	Residui D	Residui E = C+D	F = (+/-)A-E		
			CP Competenza G	Competenza H	Competenza I	Competenza L	Competenza M = I+L	N = (+/-)G-M		
			CS Cassa O	Cassa P	Cassa Q			R = (+/-)O-Q		
Codice	Cap. Art.	Denominazione	T				Residui al 31 Dic. S = D+L	Acce./Impe. al 31 Dic. T = E+M		
		TOTALE TITOLO V	RS	450.000,00	0,00	0,00	450.000,00	450.000,00	0,00	
			CP	0,00	0,00	0,00	0,00	0,00	0,00	
			CS	0,00	0,00	0,00			0,00	
			T				450.000,00	450.000,00		

ESERCIZIO 2015			Conto Consuntivo						22/04/2016	
			Stanziamen- ti Definitivi di Bilancio	Conto del Tesoriere		Determinazioni del Consiglio			Minori Residui Economie	
				Riscossioni/Pagamenti		Riscossioni/Pagamenti	Residui da riportare	Accertamenti/Impegni		
PARTE PRIMA: ENTRATA			RS Residui A	Residui B	Residui C	Residui D	Residui E = C+D	F = (+/-)A-E		
			CP Competenza G	Competenza H	Competenza I	Competenza L	Competenza M = I+L	N = (+/-)G-M		
			CS Cassa O	Cassa P	Cassa Q			R = (+/-)O-Q		
Codice	Cap. Art.	Denominazione	T				Residui al 31 Dic. S = D+L	Acce./Impe. al 31 Dic. T = E+M		

TITOLO VI - ENTRATE IN CONTO CAPITALE DERIVANTI DA
ALIENAZIONE DI BENI E RISCOSSIONE DI CREDITI
Categoria 14° - Alienazione di immobilizzazioni tecniche

614010	61401	Strumentazione tecnica	RS	42.345,64	0,00	0,00	42.345,64	42.345,64	0,00
			CP	8.162,23	8.162,23	8.162,23	0,00	8.162,23	0,00
			CS	0,00	8.162,23	8.162,23			8.162,23
			T				42.345,64	50.507,87	
		Totale categoria 14°	RS	42.345,64	0,00	0,00	42.345,64	42.345,64	0,00
			CP	8.162,23	8.162,23	8.162,23	0,00	8.162,23	0,00
			CS	0,00	8.162,23	8.162,23			8.162,23
			T				42.345,64	50.507,87	
		TOTALE TITOLO VI	RS	42.345,64	0,00	0,00	42.345,64	42.345,64	0,00
			CP	8.162,23	8.162,23	8.162,23	0,00	8.162,23	0,00
			CS	0,00	8.162,23	8.162,23			8.162,23
			T				42.345,64	50.507,87	

ESERCIZIO 2015			Conto Consuntivo						22/04/2016	
			Stanziamen- ti Definitivi di Bilancio	Conto del Tesoriere		Determinazioni del Consiglio			Minori Residui Economie	
				Riscossioni/Pagamenti		Riscossioni/Pagamenti	Residui da riportare	Accertamenti/Impegni		
PARTE PRIMA: ENTRATA			RS Residui A	Residui B	Residui C	Residui D	Residui E = C+D	F = (+/-)A-E		
			CP Competenza G	Competenza H	Competenza I	Competenza L	Competenza M = I+L	N = (+/-)G-M		
			CS Cassa O	Cassa P	Cassa Q			R = (+/-)O-Q		
Codice	Cap. Art.	Denominazione	T				Residui al 31 Dic. S = D+L	Acce./Impe. al 31 Dic. T = E+M		

TITOLO VII - ENTRATE DERIVANTI DA ACCENSIONE DI PRESTITI

Categoria 17° - Assunzione di mutui

717010	71701	Assunzione di mutui con Istituti di Credito	RS	504.000,00	0,00	0,00	504.000,00	504.000,00	0,00
			CP	0,00	0,00	0,00	0,00	0,00	0,00
			CS	0,00	0,00	0,00			0,00
			T				504.000,00	504.000,00	
		Totale categoria 17°	RS	504.000,00	0,00	0,00	504.000,00	504.000,00	0,00
			CP	0,00	0,00	0,00	0,00	0,00	0,00
			CS	0,00	0,00	0,00			0,00
			T				504.000,00	504.000,00	
		TOTALE TITOLO VII	RS	504.000,00	0,00	0,00	504.000,00	504.000,00	0,00
			CP	0,00	0,00	0,00	0,00	0,00	0,00
			CS	0,00	0,00	0,00			0,00
			T				504.000,00	504.000,00	

ESERCIZIO 2015			Conto Consuntivo						22/04/2016	
Codice	Cap. Art.	Denominazione	RS	Stanziam. Definitivi di Bilancio	Conto del Tesoriere		Determinazioni del Consiglio			Minori Residui Economiche
					Riscossioni/Pagamenti	Riscossioni/Pagamenti	Residui da riportare	Accertamenti/Impegni		
				Residui A	Residui B	Residui C	Residui D	Residui E = C+D	F = (+/-)A-E	
			CP	Competenza G	Competenza H	Competenza I	Competenza L	Competenza M = I+L	N = (+/-)G-M	
			CS	Cassa O	Cassa P	Cassa Q			R = (+/-)O-Q	
			T				Residui al 31 Dic. S = D+L	Acce./Impe. al 31 Dic. T = E+M		

TITOLO VIII - PARTITE DI GIRO

Categoria 19° - Entrate aventi natura di partite di giro

819010	81901	Ritenute erariali	RS	0,00	0,00	0,00	0,00	0,00	0,00
			CP	2.800.000,00	2.980.684,81	2.980.684,81	0,00	2.980.684,81	180.684,81
			CS	0,00	2.980.684,81	2.980.684,81			2.980.684,81
			T				0,00	2.980.684,81	
819020	81902	Ritenute previdenziali ed assistenziali	RS	0,00	0,00	0,00	0,00	0,00	0,00
			CP	1.000.000,00	1.007.852,17	1.007.852,17	0,00	1.007.852,17	7.852,17
			CS	0,00	1.007.852,17	1.007.852,17			1.007.852,17
			T				0,00	1.007.852,17	
819030	81903	Depositi ed anticipi	RS	93.121,99	3.551,72	3.551,72	89.528,56	93.080,28	-41,71
			CP	300.000,00	179.271,54	179.271,54	23.441,25	202.712,79	-97.287,21
			CS	0,00	182.823,26	182.823,26			182.823,26
			T				112.969,81	295.793,07	
819040	81904	Ritenute sindacali	RS	0,00	0,00	0,00	0,00	0,00	0,00
			CP	25.000,00	18.635,73	18.635,73	0,00	18.635,73	-6.364,27
			CS	0,00	18.635,73	18.635,73			18.635,73
			T				0,00	18.635,73	
819050	81905	Rimborso di somme pagate per acquisto di beni di investimento per conto di società committenti	RS	0,00	0,00	0,00	0,00	0,00	0,00
			CP	0,00	0,00	0,00	0,00	0,00	0,00
			CS	0,00	0,00	0,00			0,00
			T				0,00	0,00	
	81906	Rimborso di somme pagate per conto di società committenti	RS	186.978,84	22.037,16	22.037,16	164.553,71	186.590,87	-387,97
			CP	90.000,00	50.232,12	50.232,12	3.440,42	53.672,54	-36.327,46
			CS	0,00	72.269,28	72.269,28			72.269,28
			T				167.994,13	240.263,41	
819070	81907	Riscossioni per conto del CRAL	RS	0,00	0,00	0,00	0,00	0,00	0,00
			CP	8.000,00	6.885,10	6.885,10	0,00	6.885,10	-1.114,90
			CS	0,00	6.885,10	6.885,10			6.885,10
			T				0,00	6.885,10	
819080	81908	Anticipazioni dell'Ente al Cassiere	RS	0,00	0,00	0,00	0,00	0,00	0,00
			CP	0,00	0,00	0,00	0,00	0,00	0,00
			CS	0,00	0,00	0,00			0,00
			T				0,00	0,00	

ESERCIZIO 2015			Conto Consuntivo						22/04/2016	
			Stanziamen Definitivi di Bilancio	Conto del Tesoriere		Determinazioni del Consiglio			Minori Residui Economie	
				Riscossioni/Pagamenti		Riscossioni/Pagamenti	Residui da riportare	Accertamenti/Impegni		
PARTE PRIMA: ENTRATA			RS Residui A	Residui B	Residui C	Residui D	Residui E = C+D	F = (+/-)A-E		
			CP Competenza G	Competenza H	Competenza I	Competenza L	Competenza M = I+L	N = (+/-)G-M		
			CS Cassa O	Cassa P	Cassa Q			R = (+/-)O-Q		
Codice	Cap. Art.	Denominazione	T				Residui al 31 Dic. S = D+L	Acce./Impe. al 31 Dic. T = E+M		
819100	81910	Rimborsi prestiti diretti ai dipendenti	RS	0,00	0,00	0,00	0,00	0,00	0,00	
			CP	0,00	0,00	0,00	0,00	0,00	0,00	
			CS	0,00	0,00	0,00			0,00	
			T				0,00	0,00		
819110	81911	Rimborso di anticipazioni ai dipendenti per missioni c/terzi	RS	0,00	0,00	0,00	0,00	0,00	0,00	
			CP	0,00	0,00	0,00	0,00	0,00	0,00	
			CS	0,00	0,00	0,00			0,00	
			T				0,00	0,00		
		Totale categoria 19 ^o	RS	280.100,83	25.588,88	25.588,88	254.082,27	279.671,15	-429,68	
			CP	4.223.000,00	4.243.561,47	4.243.561,47	26.881,67	4.270.443,14	47.443,14	
			CS	0,00	4.269.150,35	4.269.150,35			4.269.150,35	
			T				280.963,94	4.550.114,29		
		TOTALE TITOLO VIII	RS	280.100,83	25.588,88	25.588,88	254.082,27	279.671,15	-429,68	
			CP	4.223.000,00	4.243.561,47	4.243.561,47	26.881,67	4.270.443,14	47.443,14	
			CS	0,00	4.269.150,35	4.269.150,35			4.269.150,35	
			T				280.963,94	4.550.114,29		
		TOTALE ENTRATE	RS	14.564.201,90	8.956.835,15	8.956.835,15	5.517.882,07	14.474.717,22	-89.484,68	
			CP	37.378.608,05	27.203.622,94	27.203.622,94	3.705.348,80	30.908.971,74	-6.469.636,31	
			CS	0,00	36.160.458,09	36.160.458,09			36.160.458,09	
			T				9.223.230,87	45.383.688,96		

5.B Residui attivi

GIORNALE DEI RESIDUI - ENTRATA

IST. NAZ. DI OCEAN. E GEOF. SPER. - OGS

Pag. 1

ESERCIZIO 2015

13/04/2016

Cap/Art	Descrizione	EPF	Residuo totale	Accertamenti	Riscossioni	Prescritto	Inesigibile	Insussistente	Note
501 0	Programmi di ricerca affidati al Dip. GDL - per cambio numerazione	99	62.821,19	62.821,19	0,00	0,00	0,00	0,00	
		00	56.175,02	56.175,02	0,00	0,00	0,00	0,00	
		TOT	118.996,21	118.996,21	0,00	0,00	0,00	0,00	
702 0	Programmi di ricerca del Dip. OGA - per cambio numerazione	03	55.000,00	55.000,00	0,00	0,00	0,00	0,00	
		04	55.000,00	55.000,00	0,00	0,00	0,00	0,00	
		TOT	110.000,00	110.000,00	0,00	0,00	0,00	0,00	
901 0	Rilievi geofisici in terra - per cambio numerazione	02	35.783,04	35.783,04	0,00	0,00	0,00	0,00	
		TOT	35.783,04	35.783,04	0,00	0,00	0,00	0,00	
1003 0	Altri servizi - per cambio numerazione	02	5.164,73	5.164,73	0,00	0,00	0,00	0,00	
		TOT	5.164,73	5.164,73	0,00	0,00	0,00	0,00	
1102 0	Gestione altre reti sismol.locali - per cambio numerazione	03	12.911,42	12.911,42	0,00	0,00	0,00	0,00	
		TOT	12.911,42	12.911,42	0,00	0,00	0,00	0,00	
10101 0	Contributo ordinario di funzionamento - MIUR	14	128.062,00	128.062,00	128.062,00	0,00	0,00	0,00	
		TOT	128.062,00	128.062,00	128.062,00	0,00	0,00	0,00	
10102 0	Contributo straordinario Mi.U.R.	14	2.000.000,00	2.000.000,00	2.000.000,00	0,00	0,00	0,00	
		TOT	2.000.000,00	2.000.000,00	2.000.000,00	0,00	0,00	0,00	
10103 0	Contributi e finanziamenti dello Stato	14	2.003.350,00	2.003.350,00	2.003.350,00	0,00	0,00	0,00	
		TOT	2.003.350,00	2.003.350,00	2.003.350,00	0,00	0,00	0,00	
10201 0	Trasferimenti da parte della Regione per la sezione OCE - EX BIO	14	57.000,00	57.000,00	57.000,00	0,00	0,00	0,00	
		TOT	57.000,00	57.000,00	57.000,00	0,00	0,00	0,00	
10302 0	Contributo del Fondo Trieste	14	156.000,00	156.000,00	0,00	0,00	0,00	0,00	
		TOT	156.000,00	156.000,00	0,00	0,00	0,00	0,00	
20401 67	CTR E CONTRIBUTI RICERCA SEZIONE GEO - EX GDL - COMMESA 7510	05	10.000,00	10.000,00	0,00	0,00	0,00	0,00	
		TOT	10.000,00	10.000,00	0,00	0,00	0,00	0,00	

GIORNALE DEI RESIDUI - ENTRATA

IST. NAZ. DI OCEAN. E GEOF. SPER. - OGS

Pag. 2

ESERCIZIO 2015

13/04/2016

Cap/Art	Descrizione	EPF	Residuo totale	Accertamenti	Riscossioni	Prescritto	Inesigibile	Insussistente	Note
20401 71	CTR E CONTRIBUTI DI RICERCA SEZIONE GEO - EX GDL - COMMESSA 7304 ENYGHMA	07	2.919,51	2.919,51	0,00	0,00	0,00	0,00	
		08	17.110,00	17.110,00	0,00	0,00	0,00	0,00	
		TOT	20.029,51	20.029,51	0,00	0,00	0,00	0,00	
20401 100	CONTRATTI E CONTRIBUTI DI RICERCA DELLA SEZIONE GEO - EX GDL - COMMESSA 2000 - ACRONIMO RITMARE	13	68.750,00	68.750,00	68.750,00	0,00	0,00	0,00	
		14	36.942,25	36.942,25	36.942,25	0,00	0,00	0,00	
		TOT	105.692,25	105.692,25	105.692,25	0,00	0,00	0,00	
20401 107	CONTRATTI E CONTRIBUTI DI RICERCA DELLA SEZIONE GEO - EX GDL - COMMESSA 7611 - ART. 107 - DIGIT PLANT	09	56.000,00	56.000,00	0,00	0,00	0,00	0,00	
		TOT	56.000,00	56.000,00	0,00	0,00	0,00	0,00	
20401 110	CONTRATTI E CONTRIBUTI DI RICERCA DELLA SEZIONE GEO - EX GDL - COMMESSA 7740 - ACRONIMO GENGDL	12	15.000,00	15.000,00	0,00	0,00	0,00	0,00	
		TOT	15.000,00	15.000,00	0,00	0,00	0,00	0,00	
20401 164	CONTRATTI E CONTRIBUTI DI RICERCA DELLA SEZIONE GEO - EX GDL - COMMESSA 7513 - ART. 164 - VECTOR-GEBA	08	3.910,00	3.910,00	1.278,33	0,00	0,00	0,00	
		TOT	3.910,00	3.910,00	1.278,33	0,00	0,00	0,00	
20401 185	CONTRATTI E CONTRIBUTI DI RICERCA DELLA SEZIONE GEO - EX GDL - COMMESSA 7313 - ACRONIMO ASTIS	12	67.644,33	67.644,33	67.644,33	0,00	0,00	0,00	
		13	60.000,00	60.000,00	18.078,18	0,00	0,00	0,00	
		14	30.000,00	30.000,00	0,00	0,00	0,00	0,00	
		TOT	157.644,33	157.644,33	85.722,51	0,00	0,00	0,00	
20401 186	CONTRATTI E CONTRIBUTI DI RICERCA DELLA SEZIONE GEO - EX GDL - COMMESSA 7314 - ACRONIMO WARBO	13	120.524,40	120.524,40	0,00	0,00	0,00	0,00	
		14	51.653,00	51.653,00	0,00	0,00	0,00	0,00	
		TOT	172.177,40	172.177,40	0,00	0,00	0,00	0,00	
20401 210	Contratti e contributi di ricerca sezione GEO - ex GDL - Commessa 7308 acronimo QUEST	12	199,18	199,18	199,18	0,00	0,00	0,00	
		13	38.253,90	38.253,90	38.253,90	0,00	0,00	0,00	
		TOT	38.453,08	38.453,08	38.453,08	0,00	0,00	0,00	
20401 212	Contratti e contributi di ricerca della sezione GEO - ex GDL - Commessa 6305 acronimo SITECHAR	13	5.133,81	5.133,81	5.133,81	0,00	0,00	0,00	
		TOT	5.133,81	5.133,81	5.133,81	0,00	0,00	0,00	
20401 315	Contratti e contributi di ricerca sezione GEO - ex GDL - Commessa 6305 acronimo SITECHAR	13	14.686,42	14.686,42	14.686,42	0,00	0,00	0,00	
		TOT	14.686,42	14.686,42	14.686,42	0,00	0,00	0,00	

GIORNALE DEI RESIDUI - ENTRATA

IST. NAZ. DI OCEAN. E GEOF. SPER. - OGS

Pag. 3

ESERCIZIO 2015

13/04/2016

Cap/Art	Descrizione	EPF	Residuo totale	Accertamenti	Riscossioni	Prescritto	Inesigibile	Insussistente	Note
20401 321	CONTRATTI E CONTRIBUTI DI RICERCA DELLA SEZIONE GEO - EX GDL - COMMESSA 7535 - ACRONIMO MAE-SICILY	12	10.000,00	10.000,00	10.000,00	0,00	0,00	0,00	
		13	10.000,00	10.000,00	8.913,91	0,00	0,00	1.086,09	
		TOT	20.000,00	20.000,00	18.913,91	0,00	0,00	1.086,09	
20401 413	CTR E CONTRIBUTI DI RICERCA SEZIONE GEO - EX GDL - COMMESSA 7405	09	25.000,00	25.000,00	0,00	0,00	0,00	0,00	
		TOT	25.000,00	25.000,00	0,00	0,00	0,00	0,00	
20401 423	Contratti e contributi di ricerca della sezione GEO - ex GDL - Commessa 7409 acronimo IMPERVIA	12	8.000,00	8.000,00	8.000,00	0,00	0,00	0,00	
		TOT	8.000,00	8.000,00	8.000,00	0,00	0,00	0,00	
20401 424	Contratti e contributi di ricerca della sezione GEO - ex GDL - Commessa 7410 acronimo WISSLAKE	13	10.000,00	10.000,00	10.000,00	0,00	0,00	0,00	
		TOT	10.000,00	10.000,00	10.000,00	0,00	0,00	0,00	
20401 427	Contratti e contributi di ricerca della sezione GEO - ex GDL - Commessa 7412 acronimo CLISM	13	8.000,00	8.000,00	8.000,00	0,00	0,00	0,00	
		TOT	8.000,00	8.000,00	8.000,00	0,00	0,00	0,00	
20401 503	CONTRATTI E CONTRIBUTI DI RICERCA DELLA SEZIONE GEO - EX GDL - COMMESSA 7309 - ENERCITY	13	58.602,53	58.602,53	50.679,59	0,00	0,00	0,00	
		TOT	58.602,53	58.602,53	50.679,59	0,00	0,00	0,00	
20401 731	CONTRATTI E CONTRIBUTI RICERCA SEZIONE GEO - EX GDL COMMESSA 7315 - ACRONIMO EUROFLEETS2	14	24.176,41	24.176,41	24.176,41	0,00	0,00	0,00	
		TOT	24.176,41	24.176,41	24.176,41	0,00	0,00	0,00	
20401 738	CONTRATTI E CONTRIBUTI DI RICERCA DELLA SEZIONE GEO - EX GDL - COMMESSA 7640 - ACRONIMO KEP	14	20.000,00	20.000,00	15.056,28	0,00	0,00	4.943,72	
		TOT	20.000,00	20.000,00	15.056,28	0,00	0,00	4.943,72	
20402 4	Contratti e contributi di ricerca del Dip. OGA - 4602_004 VECTOR COSTE VIEZZOLI MIUR	08	22.877,00	22.877,00	0,00	0,00	0,00	0,00	
		TOT	22.877,00	22.877,00	0,00	0,00	0,00	0,00	
20402 32	CONTRATTI E CONTRIBUTI DI RICERCA DELLA SEZIONE OCE EX OGA - COMMESSA 4339 - ACRONIMO JERICO	14	43.470,12	43.470,12	0,00	0,00	0,00	0,00	
		TOT	43.470,12	43.470,12	0,00	0,00	0,00	0,00	
20402 53	Contratti e contributi di ricerca del Dip. OGA - 4525_53 IR3MOD ECHO SOLIDORO CLBM	05	47.237,89	47.237,89	0,00	0,00	0,00	0,00	
		TOT	47.237,89	47.237,89	0,00	0,00	0,00	0,00	

GIORNALE DEI RESIDUI - ENTRATA

IST. NAZ. DI OCEAN. E GEOF. SPER. - OGS

Pag. 4

ESERCIZIO 2015

13/04/2016

Cap/Art	Descrizione	EPF	Residuo totale	Accertamenti	Riscossioni	Prescritto	Inesigibile	Insussistente	Note
20402 59	Contratti e contributi di ricerca del Dip. OGA - 4602_059 VECTOR ECHO SOLIDORO MIUR	08	16.920,00	16.920,00	0,00	0,00	0,00	0,00	
		TOT	16.920,00	16.920,00	0,00	0,00	0,00	0,00	
20402 64	CTR E RICERCA DIP. OGA COMMESSA 4331 CIRCE	07	420,00	420,00	420,00	0,00	0,00	0,00	
		TOT	420,00	420,00	420,00	0,00	0,00	0,00	
20402 72	CONTRATTI E CONTRIBUTI DI RICERCA DELLA SEZIONE OCE EX OGA - COMMESSA 4337 - ACRONIMO VECTORS	13	2.001,70	2.001,70	2.001,70	0,00	0,00	0,00	
		14	18.998,00	18.998,00	18.998,00	0,00	0,00	0,00	
		TOT	20.999,70	20.999,70	20.999,70	0,00	0,00	0,00	
20402 73	CONTRATTI E CONTRIBUTI DI RICERCA DELLA SEZIONE OCE EX OGA - COMMESSA 4338 - ACRONIMO MEDSEA	13	37.135,44	37.135,44	37.135,44	0,00	0,00	0,00	
		TOT	37.135,44	37.135,44	37.135,44	0,00	0,00	0,00	
20402 74	CONTRATTI E CONTRIBUTI DI RICERCA DELLA SEZIONE OCE EX OGA - COMMESSA 4341 - ACRONIMO MYOCEAN2	14	64.499,84	64.499,84	19.343,69	0,00	0,00	45.156,15	
		TOT	64.499,84	64.499,84	19.343,69	0,00	0,00	45.156,15	
20402 75	CONTRATTI E CONTRIBUTI DI RICERCA DELLA SEZIONE OCE EX OGA - COMMESSA 4344 - ACRONIMO OPEC	14	28.499,96	28.499,96	28.499,96	0,00	0,00	0,00	
		TOT	28.499,96	28.499,96	28.499,96	0,00	0,00	0,00	
20402 97	CTR E CONTRIBUTI DIP. OGA COMMESSA 4111 ECEM 07 ISEM ISC	14	7.540,00	7.540,00	0,00	0,00	0,00	7.540,00	
		TOT	7.540,00	7.540,00	0,00	0,00	0,00	7.540,00	
20402 100	CONTRATTI E CONTRIBUTI DI RICERCA DELLA SEZIONE OCE EX OGA - COMMESSA 2000 - ACRONIMO RITMARE	13	556.250,00	556.250,00	556.250,00	0,00	0,00	0,00	
		14	371.144,03	371.144,03	358.335,00	0,00	0,00	0,00	
		TOT	927.394,03	927.394,03	914.585,00	0,00	0,00	0,00	
20402 111	CONTRATTI E CONTRIBUTI DI RICERCA DELLA SEZIONE OCE EX OGA - COMMESSA 4340 - ACRONIMO SEADATANET II	13	383,36	383,36	0,00	0,00	0,00	0,00	
		14	20.000,00	20.000,00	0,00	0,00	0,00	0,00	
		TOT	20.383,36	20.383,36	0,00	0,00	0,00	0,00	
20402 115	CONTRATTI E CONTRIBUTI DI RICERCA DELLA SEZIONE OCE EX OGA - COMMESSA 4556 - ACRONIMO ADRIPLAN	14	38.585,31	38.585,31	29.920,50	0,00	0,00	0,00	
		TOT	38.585,31	38.585,31	29.920,50	0,00	0,00	0,00	
20402 140	Contratti e contributi di ricerca del Dip. OGA - 4602_140 VECTOR OCE MANCA MIUR	07	26.694,12	26.694,12	26.694,12	0,00	0,00	0,00	
		08	31.296,69	31.296,69	0,00	0,00	0,00	0,00	
		TOT	57.990,81	57.990,81	26.694,12	0,00	0,00	0,00	

GIORNALE DEI RESIDUI - ENTRATA

IST. NAZ. DI OCEAN. E GEOF. SPER. - OGS

Pag. 5

ESERCIZIO 2015

13/04/2016

Cap/Art	Descrizione	EPF	Residuo totale	Accertamenti	Riscossioni	Prescritto	Inesigibile	Insussistente	Note
20402 151	CONTRATTI E CONTRIBUTI DI RICERCA DEL DIPARTIMENTO OGA - COMMESSA 4117 - ACRONIMO GENOCERIC	14	3.000,00	3.000,00	3.000,00	0,00	0,00	0,00	
		TOT	3.000,00	3.000,00	3.000,00	0,00	0,00	0,00	
20402 152	CONTRATTI E CONTRIBUTI DI RICERCA DELLA SEZIONE OCE EX OGA - COMMESSA 4543 - ACRONIMO ANTARCTICA	13	4.000,00	4.000,00	4.000,00	0,00	0,00	0,00	
		TOT	4.000,00	4.000,00	4.000,00	0,00	0,00	0,00	
20402 154	CONTRATTI E CONTRIBUTI DI RICERCA DELLA SEZIONE OCE EX OGA - COMMESSA 4408 - ACRONIMO MEDOR	12	10.905,00	10.905,00	10.905,00	0,00	0,00	0,00	
		13	10.000,00	10.000,00	9.080,23	0,00	0,00	919,77	
		TOT	20.905,00	20.905,00	19.985,23	0,00	0,00	919,77	
20402 155	Contratti e contributi di ricerca della sezione OCE - commessa 4547 acronimo HAZADR	13	19.623,07	19.623,07	19.623,07	0,00	0,00	0,00	
		14	100.000,00	100.000,00	36.812,52	0,00	0,00	0,00	
		TOT	119.623,07	119.623,07	56.435,59	0,00	0,00	0,00	
20402 157	CONTRATTI E CONTRIBUTI DI RICERCA DELLA SEZIONE OCE EX OGA - COMMESSA 4348 - ACRONIMO FIXO3	14	50.000,00	50.000,00	50.000,00	0,00	0,00	0,00	
		TOT	50.000,00	50.000,00	50.000,00	0,00	0,00	0,00	
20402 211	CTR E CONTRIBUTI RICERCA DIP. OGA - 4402_211 S1_12 RISK INGV REBEZ	06	728,00	728,00	0,00	0,00	0,00	0,00	
		TOT	728,00	728,00	0,00	0,00	0,00	0,00	
20402 251	CONTRATTI E CONTRIBUTI DI RICERCA DELLA SEZIONE OCE EX OGA - COMMESSA 4342 - ACRONIMO GROOM	13	4.581,54	4.581,54	0,00	0,00	0,00	0,00	
		14	16.562,50	16.562,50	0,00	0,00	0,00	0,00	
		TOT	21.144,04	21.144,04	0,00	0,00	0,00	0,00	
20402 256	CONTRATTI E CONTRIBUTI DI RICERCA DELLA SEZIONE OCE EX OGA - COMMESSA 4346 - ACRONIMO E-AIMS	14	12.448,38	12.448,38	0,00	0,00	0,00	0,00	
		TOT	12.448,38	12.448,38	0,00	0,00	0,00	0,00	
20402 360	CONTRATTI E CONTRIBUTI DI RICERCA DELLA SEZIONE OCE EX OGA - COMMESSA 5000 - MONITORAGGIO FVG	14	36.000,00	36.000,00	36.000,00	0,00	0,00	0,00	
		TOT	36.000,00	36.000,00	36.000,00	0,00	0,00	0,00	
20402 401	CONTRATTI E CONTRIBUTI DI RICERCA DEL DIPARTIMENTO OGA - COMMESSA 4544 - ACRONIMO MENFOR WASS2	12	54.200,00	54.200,00	0,00	0,00	0,00	0,00	
		TOT	54.200,00	54.200,00	0,00	0,00	0,00	0,00	
20402 402	CONTRATTI E CONTRIBUTI DI RICERCA DELLA SEZIONE OCE EX OGA - COMMESSA 4345 - ACRONIMO PERSEUS	14	100.000,00	100.000,00	0,00	0,00	0,00	0,00	
		TOT	100.000,00	100.000,00	0,00	0,00	0,00	0,00	

GIORNALE DEI RESIDUI - ENTRATA

IST. NAZ. DI OCEAN. E GEOF. SPER. - OGS

Pag.

6

ESERCIZIO 2015

13/04/2016

Cap/Art	Descrizione	EPF	Residuo totale	Accertamenti	Riscossioni	Prescritto	Inesigibile	Insussistente	Note
20402 403	Contratti e contributi di ricerca della sezione OCE ex OGA - COMMESSA 4549 - ACRONIMO TRECORALA	13	311.930,03	311.930,03	311.930,03	0,00	0,00	0,00	
		14	559.675,00	559.675,00	203.036,89	0,00	0,00	0,00	
		TOT	871.605,03	871.605,03	514.966,92	0,00	0,00	0,00	
20402 405	CONTRATTI E CONTRIBUTI DI RICERCA DELLA SEZIONE OCE EX OGA - COMMESSA 4550 - ACRONIMO ISPRA MS	13	27.000,00	27.000,00	27.000,00	0,00	0,00	0,00	
		TOT	27.000,00	27.000,00	27.000,00	0,00	0,00	0,00	
20402 407	CONTRATTI E CONTRIBUTI DI RICERCA DELLA SEZIONE OCE EX OGA - COMMESSA 4349- ACRONIMO MYOCEAN FO	14	165,22	165,22	0,00	0,00	0,00	0,00	
		TOT	165,22	165,22	0,00	0,00	0,00	0,00	
20402 500	Contratti e contributi di ricerca della sezione OCE ex BIO - commessa 9966 acronimo ECO2	13	33.326,46	33.326,46	33.326,46	0,00	0,00	0,00	
		14	41.605,45	41.605,45	41.605,45	0,00	0,00	0,00	
		TOT	74.931,91	74.931,91	74.931,91	0,00	0,00	0,00	
20402 601	Contratti e contributi di ricerca della sezione OCE ex BIO - commessa 9876 - acronimo PEA09_160	13	6.000,00	6.000,00	0,00	0,00	0,00	0,00	
		TOT	6.000,00	6.000,00	0,00	0,00	0,00	0,00	
20402 602	CONTRATTI E CONTRIBUTI DI RICERCA DELLA SEZIONE OCE EX OGA - COMMESSA 4554 - ACRONIMO BALMAS	14	66.486,94	66.486,94	66.486,94	0,00	0,00	0,00	
		TOT	66.486,94	66.486,94	66.486,94	0,00	0,00	0,00	
20403 6	Contratti e contributi di ricerca della sezione CRS - Commessa 2503 GPS	07	1.320,00	1.320,00	0,00	0,00	0,00	0,00	
		TOT	1.320,00	1.320,00	0,00	0,00	0,00	0,00	
20403 55	Contratti e contributi di ricerca della sezione CRS - Commessa 2555 ASAIN-RIC	13	14.000,00	14.000,00	8.868,10	0,00	0,00	5.131,90	
		TOT	14.000,00	14.000,00	8.868,10	0,00	0,00	5.131,90	
20403 67	Contratti e contributi di ricerca della sezione CRS - Commessa 2567 INGV-DPC S1	14	34.500,00	34.500,00	0,00	0,00	0,00	0,00	
		TOT	34.500,00	34.500,00	0,00	0,00	0,00	0,00	
20403 70	Contratti e contributi di ricerca della sezione CRS - Commessa 2570 INGV-DPC S2	14	45.000,00	45.000,00	0,00	0,00	0,00	0,00	
		TOT	45.000,00	45.000,00	0,00	0,00	0,00	0,00	
20403 71	Contratti e contributi di ricerca della sezione CRS - Commessa 2571 INGV-DPC V3	14	12.500,00	12.500,00	0,00	0,00	0,00	0,00	
		TOT	12.500,00	12.500,00	0,00	0,00	0,00	0,00	

GIORNALE DEI RESIDUI - ENTRATA

IST. NAZ. DI OCEAN. E GEOF. SPER. - OGS

Pag. 7

ESERCIZIO 2015

13/04/2016

Cap/Art	Descrizione	EPF	Residuo totale	Accertamenti	Riscossioni	Prescritto	Inesigibile	Insussistente	Note
20403 80	Contratti e contributi di ricerca della sezione CRS - Commessa 2580 SEISMOSAT	13	12.734,67	12.734,67	11.781,28	0,00	0,00	0,00	
		14	19.000,00	19.000,00	0,00	0,00	0,00	10.435,12	
		TOT	31.734,67	31.734,67	11.781,28	0,00	0,00	10.435,12	
20403 87	Contratti e contributi di ricerca del sezione CRS - Commessa 2587 - MICROZ-ER	14	24.000,00	24.000,00	22.850,55	0,00	0,00	1.149,45	
		TOT	24.000,00	24.000,00	22.850,55	0,00	0,00	1.149,45	
20403 91	Contratti e contributi di ricerca del sezione CRS - Commessa 2591 - SISIFO	13	2.880,00	2.880,00	0,00	0,00	0,00	0,00	
		TOT	2.880,00	2.880,00	0,00	0,00	0,00	0,00	
20403 103	Attività di ricerca della sezione CRS - commessa 5103 - Acronimo INGV-DPC-S3	14	17.500,00	17.500,00	0,00	0,00	0,00	0,00	
		TOT	17.500,00	17.500,00	0,00	0,00	0,00	0,00	
20403 107	Contratti e contributi di ricerca della sezione CRS - Commessa 5007 - Acronimo RETE VENETO	14	7.000,00	7.000,00	0,00	0,00	0,00	0,00	
		TOT	7.000,00	7.000,00	0,00	0,00	0,00	0,00	
20403 151	Contratti e contributi di ricerca della sezione CRS - Commessa 5000 Acronimo MONITORAGGIO FVG	14	18.944,00	18.944,00	18.944,00	0,00	0,00	0,00	
		TOT	18.944,00	18.944,00	18.944,00	0,00	0,00	0,00	
20403 152	Contratti e contributi di ricerca della sezione CRS - Commessa 5000 Acronimo MONITORAGGIO FVG	14	32.426,67	32.426,67	32.426,67	0,00	0,00	0,00	
		TOT	32.426,67	32.426,67	32.426,67	0,00	0,00	0,00	
20403 153	Contratti e contributi di ricerca della sezione CRS - Commessa 5000 Acronimo MONITORAGGIO FVG	14	12.629,33	12.629,33	12.629,33	0,00	0,00	0,00	
		TOT	12.629,33	12.629,33	12.629,33	0,00	0,00	0,00	
20403 159	Contratti e contributi di ricerca della sezione CRS - Commessa 5059 - Acronimo CONV TN	14	79.608,02	79.608,02	79.608,02	0,00	0,00	0,00	
		TOT	79.608,02	79.608,02	79.608,02	0,00	0,00	0,00	
20404 9	CTR E CONTRIBUTI DI RICERCA DIP. RIMA - 6601 VECTOR	08	5.598,16	5.598,16	0,00	0,00	0,00	0,00	
		TOT	5.598,16	5.598,16	0,00	0,00	0,00	0,00	
20404 24	CONTRATTI E CONTRIBUTI DI RICERCA DELLA SEZIONE IRI - EX RIMA COMMESSA 6304 ACRONIMO GEO SEAS	12	23.506,00	23.506,00	23.506,00	0,00	0,00	0,00	
		13	5.407,00	5.407,00	5.407,00	0,00	0,00	0,00	
		TOT	28.913,00	28.913,00	28.913,00	0,00	0,00	0,00	

GIORNALE DEI RESIDUI - ENTRATA

IST. NAZ. DI OCEAN. E GEOF. SPER. - OGS

Pag. 8

ESERCIZIO 2015

13/04/2016

Cap/Art	Descrizione	EPF	Residuo totale	Accertamenti	Riscossioni	Prescritto	Inesigibile	Insussistente	Note
20404 25	CONTRATTI E CONTRIBUTI DI RICERCA DIPARTIMENTO RIMA - COMMESSA 6511 - ART. 25 - UNIVUD-CARG	09	50.000,00	50.000,00	50.000,00	0,00	0,00	0,00	
		10	50.000,00	50.000,00	50.000,00	0,00	0,00	0,00	
	TOT		100.000,00	100.000,00	100.000,00	0,00	0,00	0,00	
20404 30	Contratti e contributi di ricerca della Sezione IRI - ex RIMA COMMESSA 6305 ACRONIMO SITECHAR	13	27.933,11	27.933,11	27.933,11	0,00	0,00	0,00	
		TOT	27.933,11	27.933,11	27.933,11	0,00	0,00	0,00	
20404 35	CTR E CONTRIBUTI RICERCA SEZIONE IRI - EX RIMA COMMESSA 6411 PNRA-SDLS	13	7.000,00	7.000,00	7.000,00	0,00	0,00	0,00	
		TOT	7.000,00	7.000,00	7.000,00	0,00	0,00	0,00	
20404 36	Contratti e contributi di ricerca Sezione IRI - ex RIMA commessa 6306 ECCSELPP2	14	11.556,00	11.556,00	11.556,00	0,00	0,00	0,00	
		TOT	11.556,00	11.556,00	11.556,00	0,00	0,00	0,00	
20404 37	Contratti e contributi di ricerca della Sezione IRI - ex RIMA commessa 7315 EUROFLEETS2	14	342.287,49	342.287,49	97.687,80	0,00	0,00	0,00	
		TOT	342.287,49	342.287,49	97.687,80	0,00	0,00	0,00	
20404 42	Contratti e contributi di ricerca Sezione IRI - ex RIMA Commessa 6518 Acronimo GROTTA	13	1.776,00	1.776,00	0,00	0,00	0,00	0,00	
		TOT	1.776,00	1.776,00	0,00	0,00	0,00	0,00	
20404 43	Contratti e contributi di ricerca sezione IRI Commessa 6519 acronimo PNA	14	30.000,00	30.000,00	30.000,00	0,00	0,00	0,00	
		TOT	30.000,00	30.000,00	30.000,00	0,00	0,00	0,00	
20404 44	Contratti e Contributi di ricerca sezione IRI - Commessa 6413 - ACRONIMO PNRA- ROSSLOPEII	14	1.100,00	1.100,00	0,00	0,00	0,00	0,00	
		TOT	1.100,00	1.100,00	0,00	0,00	0,00	0,00	
20404 45	Contratti e contributi di ricerca Sezione IRI - ex RIMA Commessa 6520 Acronimo MOU- UNIMALTA	14	60.000,00	60.000,00	60.000,00	0,00	0,00	0,00	
		TOT	60.000,00	60.000,00	60.000,00	0,00	0,00	0,00	
20404 100	Attività di ricerca della sezione IRI - commessa 2000 - RITMARE	14	5.722,75	5.722,75	5.722,75	0,00	0,00	0,00	
		TOT	5.722,75	5.722,75	5.722,75	0,00	0,00	0,00	
20406 3	CTR E CONTRIBUTI RICERCA DIP. CIPRI - COMM. 1234	05	18.000,00	18.000,00	0,00	0,00	0,00	0,00	
		TOT	18.000,00	18.000,00	0,00	0,00	0,00	0,00	

GIORNALE DEI RESIDUI - ENTRATA

IST. NAZ. DI OCEAN. E GEOF. SPER. - OGS

Pag. 9

ESERCIZIO 2015

13/04/2016

Cap/Art	Descrizione	EPF	Residuo totale	Accertamenti	Riscossioni	Prescritto	Inesigibile	Insussistente	Note
20407 83	Contratti e contributi di ricerca del Dip. BIO - Commessa 9983 acronimo QUASELA	11	8.000,00	8.000,00	0,00	0,00	0,00	0,00	
		TOT	8.000,00	8.000,00	0,00	0,00	0,00	0,00	
20407 88	CTR E CONTRIBUTI RICERCA DIP. BIO COMMESSA 9988 BASIMAP	11	5.000,00	5.000,00	0,00	0,00	0,00	0,00	
		12	5.000,00	5.000,00	0,00	0,00	0,00	0,00	
		TOT	10.000,00	10.000,00	0,00	0,00	0,00	0,00	
30501 2	Attività di servizio della sezione GEO - ex GDL - COMMESSA 2013	05	25.720,44	25.720,44	0,00	0,00	0,00	0,00	
		TOT	25.720,44	25.720,44	0,00	0,00	0,00	0,00	
30501 111	ATTIVITA' DI SERVIZIO DELLA SEZIONE GEO - EX GDL COMMESSA 7748 - GENJANEZ	13	2.482,62	2.482,62	2.482,62	0,00	0,00	0,00	
		TOT	2.482,62	2.482,62	2.482,62	0,00	0,00	0,00	
30501 830	ATTIVITA' DI SERVIZIO DELLA SEZIONE GEO - EX GDL - COMMESSA 7757 - ACRONIMO RITOSCA	13	10.127,70	10.127,70	0,00	0,00	0,00	0,00	
		TOT	10.127,70	10.127,70	0,00	0,00	0,00	0,00	
30501 833	ATTIVITA' DI SERVIZIO DELLA SEZIONE GEO - EX GDL COMMESSA 7761 - COGEID	13	3.025,00	3.025,00	0,00	0,00	0,00	0,00	
		TOT	3.025,00	3.025,00	0,00	0,00	0,00	0,00	
30501 838	Attività di servizio della sezione GEO - ex GDL - COMMESSA 7762 - ACRONIMO CMORGANELLA	13	5.227,20	5.227,20	0,00	0,00	0,00	0,00	
		TOT	5.227,20	5.227,20	0,00	0,00	0,00	0,00	
30501 842	ATTIVITA' DI SERVIZIO DIP. GDL COMMESSA 7766 ACRONIMO DESENZANO	14	18.422,00	18.422,00	18.422,00	0,00	0,00	0,00	
		TOT	18.422,00	18.422,00	18.422,00	0,00	0,00	0,00	
30502 31	ATTIVITA' DI SERVIZIO DEL DIP. OGA - COMMESSA 4720 - ACRONIMO CTO	14	1.756,80	1.756,80	1.220,00	0,00	0,00	536,80	
		TOT	1.756,80	1.756,80	1.220,00	0,00	0,00	536,80	
30502 79	Attività di servizio dalla sezione OCE ex OGA - COMMESSA 4742 - acronimo COCONET	13	26.312,50	26.312,50	26.312,50	0,00	0,00	0,00	
		14	30.753,25	30.753,25	25.102,93	0,00	0,00	0,00	
		TOT	57.065,75	57.065,75	51.415,43	0,00	0,00	0,00	
30502 80	Attività di servizio dalla sezione OCE ex OGA - COMMESSA 9080 - acronimo FERRIERA	13	18.351,45	18.351,45	0,00	0,00	0,00	0,00	
		TOT	18.351,45	18.351,45	0,00	0,00	0,00	0,00	

GIORNALE DEI RESIDUI - ENTRATA

IST. NAZ. DI OCEAN. E GEOF. SPER. - OGS

Pag. 10

ESERCIZIO 2015

13/04/2016

Cap/Art	Descrizione	EPF	Residuo totale	Accertamenti	Riscossioni	Prescritto	Inesigibile	Insussistente	Note
30502 96	Attività di servizio dalla sezione OCE ex OGA - COMMESSA 4109 - acronimo GENECHOSERV	14	6.100,00	6.100,00	6.100,00	0,00	0,00	0,00	
		TOT	6.100,00	6.100,00	6.100,00	0,00	0,00	0,00	
30502 310	ATTIVITA' DI SERVIZIO DEL DIP. OGA - COMMESSA 4120-ACRONIMO SERVGENOCE- IGF-ALNG	13	25.170,00	25.170,00	3.660,00	0,00	0,00	0,00	
		14	64.977,20	64.977,20	20.203,20	0,00	0,00	9.516,00	
		TOT	90.147,20	90.147,20	23.863,20	0,00	0,00	9.516,00	
30502 333	Attività di servizio dalla sezione OCE ex OGA - COMMESSA 9333 ACRONIMO CESI_11	14	8.515,60	8.515,60	5.386,30	0,00	0,00	0,00	
		TOT	8.515,60	8.515,60	5.386,30	0,00	0,00	0,00	
30502 352	ATTIVITA' DI SERVIZIO DIP. OGA COMMESSA 4728 - ACRONIMO PALME4	10	116.038,00	116.038,00	116.038,00	0,00	0,00	0,00	
		12	71.043,37	71.043,37	71.043,37	0,00	0,00	0,00	
		TOT	187.081,37	187.081,37	187.081,37	0,00	0,00	0,00	
30502 600	Attività di servizio della sezione OCE ex BIO - Commessa 9024 - acronimo ISPRA 12	14	9.833,20	9.833,20	0,00	0,00	0,00	0,00	
		TOT	9.833,20	9.833,20	0,00	0,00	0,00	0,00	
30503 8	Attività di servizio della sezione CRS - Commessa 2110 - acronimo SIOT	14	21.960,00	21.960,00	0,00	0,00	0,00	0,00	
		TOT	21.960,00	21.960,00	0,00	0,00	0,00	0,00	
30503 28	ATTIVITA' DI SERVIZIO DELLA SEZIONE CRS COMMESSA 2705 ACRONIMO GPS GRAVI	12	9.196,00	9.196,00	0,00	0,00	0,00	0,00	
		14	13.794,00	13.794,00	0,00	0,00	0,00	0,00	
		TOT	22.990,00	22.990,00	0,00	0,00	0,00	0,00	
30503 58	ATTIVITA' DI SERVIZIO DELLA SEZIONE CRS - COMMESSA 2758 - ACRONIMO MICRO- FARRA	11	16.000,00	16.000,00	16.000,00	0,00	0,00	0,00	
		TOT	16.000,00	16.000,00	16.000,00	0,00	0,00	0,00	
30503 62	Attività di servizio della sezione CRS - Commessa 2762 - EDISON	14	139.966,26	139.966,26	139.587,52	0,00	0,00	0,00	
		TOT	139.966,26	139.966,26	139.587,52	0,00	0,00	0,00	
30503 72	Attività di servizio del dip. CRS - Commessa 7072 - MIRANDOLA	14	23.546,00	23.546,00	23.546,00	0,00	0,00	0,00	
		TOT	23.546,00	23.546,00	23.546,00	0,00	0,00	0,00	
30503 77	Attività di servizio della sezione CRS - Commessa 7077 - acronimo GRAVI BOLZANO	14	13.908,00	13.908,00	13.908,00	0,00	0,00	0,00	
		TOT	13.908,00	13.908,00	13.908,00	0,00	0,00	0,00	

GIORNALE DEI RESIDUI - ENTRATA

IST. NAZ. DI OCEAN. E GEOF. SPER. - OGS

Pag. 11

ESERCIZIO 2015

13/04/2016

Cap/Art	Descrizione	EPF	Residuo totale	Accertamenti	Riscossioni	Prescritto	Inesigibile	Insussistente	Note
30503 90	Attività di servizio della sezione CRS - Commessa 2790 - CESI 2	13	77.288,75	77.288,75	0,00	0,00	0,00	0,00	
		14	233.782,50	233.782,50	94.550,00	0,00	0,00	0,00	
		TOT	311.071,25	311.071,25	94.550,00	0,00	0,00	0,00	
30503 104	ATTIVITA' DI SERVIZIO SEZIONE CRS COMMESSA 7104 ACRONIMO ENEL SIGMA	14	12.200,00	12.200,00	12.200,00	0,00	0,00	0,00	
		TOT	12.200,00	12.200,00	12.200,00	0,00	0,00	0,00	
30503 108	Attività di servizio della sezione CRS - Commessa 7008 - acronimo SIOT	14	5.978,00	5.978,00	0,00	0,00	0,00	0,00	
		TOT	5.978,00	5.978,00	0,00	0,00	0,00	0,00	
30504 2	Attività di servizio della Sezione IRI - ex RIMA commessa 6701 acronimo OCSA	14	10.854,00	10.854,00	0,00	0,00	0,00	0,00	
		TOT	10.854,00	10.854,00	0,00	0,00	0,00	0,00	
30504 14	ATTIVITA' DI SERVIZIO SEZIONE IRI - EX RIMA COMMESSA 6712 ROGES	14	86.765,00	86.765,00	86.765,00	0,00	0,00	0,00	
		TOT	86.765,00	86.765,00	86.765,00	0,00	0,00	0,00	
30504 20	ATTIVITA' DI SERVIZIO DEL DIP.TO RIMA - COMMESSA 6718 GREENLAND	08	576.834,61	576.834,61	0,00	0,00	0,00	0,00	
		TOT	576.834,61	576.834,61	0,00	0,00	0,00	0,00	
30504 29	Attività di servizio della Sezione IRI - ex RIMA Commessa 6727 SER_NAVI	14	1.301.765,93	1.301.765,93	619.000,54	0,00	0,00	0,00	
		TOT	1.301.765,93	1.301.765,93	619.000,54	0,00	0,00	0,00	
30504 35	Attività di servizio del Dip. RIMA - commessa 6731 acronimo RILIEVI OFFSHORE	14	14.413,00	14.413,00	4.880,00	0,00	0,00	2.640,00	
		TOT	14.413,00	14.413,00	4.880,00	0,00	0,00	2.640,00	
30504 44	Attività di servizio della Sezione IRI - ex RIMA commessa 6740 acronimo PROVERONA	14	24.400,00	24.400,00	24.400,00	0,00	0,00	0,00	
		TOT	24.400,00	24.400,00	24.400,00	0,00	0,00	0,00	
30504 47	Attività di servizio della Sezione IRI - ex RIMA commessa 6743 acronimo FVG-QUINIS	14	18.990,00	18.990,00	18.990,00	0,00	0,00	0,00	
		TOT	18.990,00	18.990,00	18.990,00	0,00	0,00	0,00	
30507 71	Attività di servizio del Dip. BIO - Commessa 9071 FUEL	11	22.399,99	22.399,99	0,00	0,00	0,00	0,00	
		TOT	22.399,99	22.399,99	0,00	0,00	0,00	0,00	

GIORNALE DEI RESIDUI - ENTRATA

IST. NAZ. DI OCEAN. E GEOF. SPER. - OGS

Pag. 12

ESERCIZIO 2015

13/04/2016

Cap/Art	Descrizione	EPF	Residuo totale	Accertamenti	Riscossioni	Prescritto	Inesigibile	Insussistente	Note
30507 80	ATTIVITA' DI SERVIZIO DEL DIP.TO BIO COMMESSA 9080 ACRONIMO FERRM08	12	52.255,03	52.255,03	0,00	0,00	0,00	0,00	
		TOT	52.255,03	52.255,03	0,00	0,00	0,00	0,00	
30507 201	Entrate di servizio dip. BIO - Commessa 9201 BIOVAR06	11	587,10	587,10	0,00	0,00	0,00	0,00	
		12	1.210,00	1.210,00	1.210,00	0,00	0,00	0,00	
		TOT	1.797,10	1.797,10	1.210,00	0,00	0,00	0,00	
30507 203	Entrate di servizio dip. BIO- Commessa 9203	06	13.003,20	13.003,20	0,00	0,00	0,00	0,00	
		TOT	13.003,20	13.003,20	0,00	0,00	0,00	0,00	
30507 924	Attività di servizio del Dip. BIO - Commessa 9924 - CREST10	10	12.000,00	12.000,00	0,00	0,00	0,00	0,00	
		TOT	12.000,00	12.000,00	0,00	0,00	0,00	0,00	
30507 931	ATTIVITA' DI SERVIZIO DEL DIP. BIO COMMESSA 9931 - ACRONIMO LEGNO2012	12	8.470,00	8.470,00	6.405,00	0,00	0,00	0,00	
		TOT	8.470,00	8.470,00	6.405,00	0,00	0,00	0,00	
30508 13	ATTIVITA' DI RICERCA FINALIZZATA DEL SEZIONE GEO - EX GDL COMMESSA 7630 ACRONIMO DHI	10	53.805,88	53.805,88	0,00	0,00	0,00	0,00	
		TOT	53.805,88	53.805,88	0,00	0,00	0,00	0,00	
30508 110	Attività di ricerca finalizzata della sezione GEO - ex GDL - Commessa 7740 - DIRGDL-R.F.	11	36.000,00	36.000,00	36.000,00	0,00	0,00	0,00	
		TOT	36.000,00	36.000,00	36.000,00	0,00	0,00	0,00	
30508 462	ATTIVITA' DI RICERCA FINALIZZATA DELLA SEZIONE GEO - EX GDL COMMESSA 7630 ACRONIMO DHI	10	17.180,00	17.180,00	0,00	0,00	0,00	0,00	
		11	17.303,40	17.303,40	0,00	0,00	0,00	0,00	
		TOT	34.483,40	34.483,40	0,00	0,00	0,00	0,00	
30508 631	Attività di ricerca finalizzata sezione GEO ex GDL - commessa 7761 - Acronimo ASIL3	14	10.863,00	10.863,00	10.863,00	0,00	0,00	0,00	
		TOT	10.863,00	10.863,00	10.863,00	0,00	0,00	0,00	
30508 632	ATTIVITA' DI RICERCA FINALIZZATA DEL SEZIONE GEO - EX GDL COMMESSA 7767 ACRONIMO BRAD	14	24.000,00	24.000,00	24.000,00	0,00	0,00	0,00	
		TOT	24.000,00	24.000,00	24.000,00	0,00	0,00	0,00	
30508 739	ATTIVITA' DI RICERCA FINALIZZATA DEL DIPARTIMENTO GDL COMMESSA 7641 ACRONIMO SOTACARBO-CIVILE	14	30.500,00	30.500,00	30.500,00	0,00	0,00	0,00	
		TOT	30.500,00	30.500,00	30.500,00	0,00	0,00	0,00	

GIORNALE DEI RESIDUI - ENTRATA

IST. NAZ. DI OCEAN. E GEOF. SPER. - OGS

Pag. 13

ESERCIZIO 2015

13/04/2016

Cap/Art	Descrizione	EPF	Residuo totale	Accertamenti	Riscossioni	Prescritto	Inesigibile	Insussistente	Note
30508 836	Attività di ricerca finalizzata della sezione GEO - ex GDL - Commessa 6804 -ANAV-ON	13	24.901,00	24.901,00	24.901,00	0,00	0,00	0,00	
		TOT	24.901,00	24.901,00	24.901,00	0,00	0,00	0,00	
30508 841	ATTIVITA' DI RICERCA FINALIZZATA DEL SEZIONE GEO - EX GDL COMMESSA 7765 - ACRONIMO RIL. MORFOBAT	14	19.015,60	19.015,60	0,00	0,00	0,00	0,00	
		TOT	19.015,60	19.015,60	0,00	0,00	0,00	0,00	
30508 843	ATTIVITA' DI RICERCA FINALIZZATA DEL SEZIONE GEO - EX GDL COMMESSA 7767 ACRONIMO BRAD	14	12.000,00	12.000,00	12.000,00	0,00	0,00	0,00	
		TOT	12.000,00	12.000,00	12.000,00	0,00	0,00	0,00	
30508 844	ATTIVITA' DI RICERCA FINALIZZATA DEL SEZIONE GEO - EX GDL COMMESSA 7767 ACRONIMO BRAD	14	20.000,00	20.000,00	20.000,00	0,00	0,00	0,00	
		TOT	20.000,00	20.000,00	20.000,00	0,00	0,00	0,00	
30508 845	ATTIVITA' DI RICERCA FINALIZZATA DEL SEZIONE GEO - EX GDL COMMESSA 7768 ACRONIMO TIMAVO	14	5.612,00	5.612,00	0,00	0,00	0,00	0,00	
		TOT	5.612,00	5.612,00	0,00	0,00	0,00	0,00	
30509 406	ATTIVITA' DI RICERCA FINALIZZATA DELLA SEZIONE OCE EX OGA COMMESSA 4552 ACRONIMO CROAZIA	13	146.000,00	146.000,00	71.722,58	0,00	0,00	0,00	
		14	113.442,58	113.442,58	0,00	0,00	0,00	0,00	
		TOT	259.442,58	259.442,58	71.722,58	0,00	0,00	0,00	
30510 84	ATTIVITA' DI RICERCA FINALIZZATA DELLA SEZIONE CRS COMMESSA 2584 - TAP	14	14.946,90	14.946,90	14.946,90	0,00	0,00	0,00	
		TOT	14.946,90	14.946,90	14.946,90	0,00	0,00	0,00	
30510 89	ATTIVITA' DI RICERCA FINALIZZATA DELLA SEZIONE CRS COMMESSA 2789 - KRIBI	13	180.000,00	180.000,00	108.000,00	0,00	0,00	0,00	
		TOT	180.000,00	180.000,00	108.000,00	0,00	0,00	0,00	
30511 5	ATTIVITA' DI RICERCA FINALIZZATA SEZIONE IRI EX RIMA COMMESSA 6804 - ANAV ON	13	137.739,00	137.739,00	137.739,00	0,00	0,00	0,00	
		TOT	137.739,00	137.739,00	137.739,00	0,00	0,00	0,00	
30511 7	ATTIVITA' DI RICERCA FINALIZZATA SEZIONE IRI EX RIMA COMMESSA 6806 - EMODNET BATH	14	24.000,00	24.000,00	0,00	0,00	0,00	0,00	
		TOT	24.000,00	24.000,00	0,00	0,00	0,00	0,00	
30511 8	ATTIVITA' DI RICERCA FINALIZZATA SEZIONE IRI EX RIMA COMMESSA 6807 - DANIELI - FVG	14	45.261,23	45.261,23	22.630,61	0,00	0,00	0,00	
		TOT	45.261,23	45.261,23	22.630,61	0,00	0,00	0,00	

GIORNALE DEI RESIDUI - ENTRATA

IST. NAZ. DI OCEAN. E GEOF. SPER. - OGS

Pag. 14

ESERCIZIO 2015

13/04/2016

Cap/Art	Descrizione	EPF	Residuo totale	Accertamenti	Riscossioni	Prescritto	Inesigibile	Insussistente	Note
30512 201	Attività di ricerca finalizzata del dipartimento BIO - commessa 9201 - acronimo BIOVAR	12	3.025,00	3.025,00	0,00	0,00	0,00	0,00	
		TOT	3.025,00	3.025,00	0,00	0,00	0,00	0,00	
40703 22	FITTI ATTIVI SEZIONE CRS COMMESSA 2702 ACRONIMO WIND	07	1.242,75	1.242,75	0,00	0,00	0,00	0,00	
		TOT	1.242,75	1.242,75	0,00	0,00	0,00	0,00	
40801 1	Recuperi e rimborsi diversi	12	1.600,00	1.600,00	0,00	0,00	0,00	0,00	
		TOT	1.600,00	1.600,00	0,00	0,00	0,00	0,00	
51202 100	Contributi derivanti dal CNR - commessa 2000 Ritmare	14	450.000,00	450.000,00	0,00	0,00	0,00	0,00	
		TOT	450.000,00	450.000,00	0,00	0,00	0,00	0,00	
61401 3	ALIENAZIONE DI IMM. TECNICHE - COMM. 32013	06	42.345,64	42.345,64	0,00	0,00	0,00	0,00	
		TOT	42.345,64	42.345,64	0,00	0,00	0,00	0,00	
71701 0	Assunzione di mutui con Istituti di Credito	09	504.000,00	504.000,00	0,00	0,00	0,00	0,00	
		TOT	504.000,00	504.000,00	0,00	0,00	0,00	0,00	
81903 1	Depositi ed anticipi	85	1.291,14	1.291,14	0,00	0,00	0,00	0,00	
		05	1.626,67	1.626,67	0,00	0,00	0,00	0,00	
		07	1.171,77	1.171,77	0,00	0,00	0,00	0,00	
		08	16.813,47	16.813,47	0,00	0,00	0,00	0,00	
		09	446,66	446,66	0,00	0,00	0,00	0,00	
		11	10.987,51	10.987,51	0,00	0,00	0,00	0,00	
		12	15.009,72	15.009,72	1.551,72	0,00	0,00	0,00	
		13	3.843,44	3.843,44	2.000,00	0,00	0,00	0,00	
		14	41.931,61	41.931,61	0,00	0,00	0,00	0,00	41,71
		TOT	93.121,99	93.121,99	3.551,72	0,00	0,00	0,00	41,71
		81906 1	Rimborso di somme pagate per conto societa' committenti	00	39.275,99	39.275,99	0,00	0,00	0,00
02	12.129,88			12.129,88	0,00	0,00	0,00	0,00	
TOT	51.405,87			51.405,87	0,00	0,00	0,00	0,00	
81906 7	Rimborso somme pagate per conto società committenti - SPESE MISSIONI VARIE A CARICO CONSORZIO PNRA	13	3.899,49	3.899,49	3.767,49	0,00	0,00	0,00	
		14	9.508,48	9.508,48	8.609,67	0,00	0,00	0,00	387,97
		TOT	13.407,97	13.407,97	12.377,16	0,00	0,00	0,00	387,97

GIORNALE DEI RESIDUI - ENTRATA

IST. NAZ. DI OCEAN. E GEOF. SPER. - OGS

Pag. 15

ESERCIZIO 2015

13/04/2016

Cap/Art	Descrizione	EPF	Residuo totale	Accertamenti	Riscossioni	Prescritto	Inesigibile	Insussistente	Note
81906 67	Somme pagate per conto di società committenti commessa 7510	06	112.505,00	112.505,00	0,00	0,00	0,00	0,00	
		TOT	112.505,00	112.505,00	0,00	0,00	0,00	0,00	
81906 140	RIMBORSO SOMME PAGATE PER SOC. COMMITTENTI DIP OGA COMMESSA 4602 VECTOR	08	9.660,00	9.660,00	9.660,00	0,00	0,00	0,00	
		TOT	9.660,00	9.660,00	9.660,00	0,00	0,00	0,00	
	TOTALE ENTRATA		14.564.201,90	14.564.201,90	8.956.835,15	0,00	0,00	89.484,68	

5.C Uscite

ESERCIZIO 2015			Conto Consuntivo						22/04/2016	
			Stanziamen- ti Definitivi di Bilancio	Conto del Tesoriere		Determinazioni del Consiglio			Minori Residui Economie	
				Riscossioni/Pagamenti		Riscossioni/Pagamenti	Residui da riportare	Accertamenti/Impegni		
PARTE SECONDA: SPESA			RS Residui A	Residui B	Residui C	Residui D	Residui E = C+D	F = (+/-)A-E		
			CP Competenza G	Competenza H	Competenza I	Competenza L	Competenza M = I+L	N = (+/-)G-M		
			CS Cassa O	Cassa P	Cassa Q			R = (+/-)O-Q		
Codice	Cap. Art.	Denominazione	T				Residui al 31 Dic. S = D+L	Acce./Impe. al 31 Dic. T = E+M		
		0 Disavanzo di amministrazione presunto								
0	1	Disavanzo di amministrazione presunto	RS	0,00	0,00	0,00	0,00	0,00	0,00	
			CP	0,00	0,00	0,00	0,00	0,00	0,00	
			CS	0,00	0,00	0,00			0,00	
			T				0,00	0,00		

ESERCIZIO 2015			Conto Consuntivo						22/04/2016	
Codice	Cap. Art.	Denominazione	RS	Stanziam. Definitivi di Bilancio	Conto del Tesoriere		Determinazioni del Consiglio			Minori Residui Economie
				A	Riscossioni/Pagamenti		Riscossioni/Pagamenti		Residui da riportare	Accertamenti/Impegni
PARTE SECONDA: SPESA			CP	Residui	Residui	Residui	Residui	Residui	E = C+D	N = (+/-)G-M
			CS	Competenza	Competenza	Competenza	Competenza	Competenza	M = I+L	R = (+/-)O-Q
			T	Cassa	Cassa	Cassa				
				O	P	Q	Residui al 31 Dic. S = D+L	Acce./Impe. al 31 Dic. T = E+M		

PARTE SECONDA - SPESA

TITOLO I - SPESE CORRENTI PER GLI ORGANI DELL'ENTE

Categoria 1° - Spese per gli organi dell'Ente

101010	10101	Indennità di carica al Presidente	RS	0,00	0,00	0,00	0,00	0,00	0,00	0,00
			CP	61.000,00	57.452,28	57.452,28	0,00	57.452,28		3.547,72
			CS	0,00	57.452,28	57.452,28				-57.452,28
			T				0,00	57.452,28		
101020	10102	Compensi, indennità e rimborsi ai componenti il Consiglio di Amministrazione	RS	5.897,61	1.277,23	1.277,23	3.858,80	5.136,03		761,58
			CP	40.000,00	28.691,58	28.691,58	3.710,47	32.402,05		7.597,95
			CS	0,00	29.968,81	29.968,81				-29.968,81
			T				7.569,27	37.538,08		
101030	10103	Compensi, indennità e rimborsi ai componenti il Collegio dei Revisori	RS	11.742,77	10.479,90	10.479,90	1.145,90	11.625,80		116,97
			CP	40.000,00	29.793,58	29.793,58	9.562,44	39.356,02		643,98
			CS	0,00	40.273,48	40.273,48				-40.273,48
			T				10.708,34	50.981,82		
101040	10104	Compensi, indennità e rimborsi ai componenti il Consiglio Scientifico ed il CIVR - CIV	RS	15.996,77	6.668,61	6.668,61	7.973,71	14.642,32		1.354,45
			CP	20.000,00	5.218,27	5.218,27	8.800,00	14.018,27		5.981,73
			CS	0,00	11.886,88	11.886,88				-11.886,88
			T				16.773,71	28.660,59		
101050	10105	Missioni e rimborsi spese al Presidente	RS	3.263,17	2.379,34	2.379,34	0,00	2.379,34		883,83
			CP	10.000,00	9.124,00	9.124,00	584,70	9.708,70		291,30
			CS	0,00	11.503,34	11.503,34				-11.503,34
			T				584,70	12.088,04		
101060	10106	Spese di funzionamento degli organi istituzionali	RS	216,00	216,00	216,00	0,00	216,00		0,00
			CP	5.000,00	1.070,35	1.070,35	3,00	1.073,35		3.926,65
			CS	0,00	1.286,35	1.286,35				-1.286,35
			T				3,00	1.289,35		
		Totale categoria 1°	RS	37.116,32	21.021,08	21.021,08	12.978,41	33.999,49		3.116,83
			CP	176.000,00	131.350,06	131.350,06	22.660,61	154.010,67		21.989,33
			CS	0,00	152.371,14	152.371,14				-152.371,14
			T				35.639,02	188.010,16		

ESERCIZIO 2015			Conto Consuntivo						22/04/2016	
			Stanziamen- ti Definitivi di Bilancio	Conto del Tesoriere		Determinazioni del Consiglio				Minori Residui Economie
				Riscossioni/Pagamenti		Riscossioni/Pagamenti	Residui da riportare	Accertamenti/Impegni		
PARTE SECONDA: SPESA			RS Residui A	Residui B	Residui C	Residui D	Residui E = C+D	F = (+/-)A-E		
			CP Competenza G	Competenza H	Competenza I	Competenza L	Competenza M = I+L	N = (+/-)G-M		
			CS Cassa O	Cassa P	Cassa Q			R = (+/-)O-Q		
Codice	Cap. Art.	Denominazione	T				Residui al 31 Dic. S = D+L	Acce./Impe. al 31 Dic. T = E+M		
TOTALE TITOLO I			RS	37.116,32	21.021,08	21.021,08	12.978,41	33.999,49	3.116,83	
			CP	176.000,00	131.350,06	131.350,06	22.660,61	154.010,67	21.989,33	
			CS	0,00	152.371,14	152.371,14			-152.371,14	
			T				35.639,02	188.010,16		

ESERCIZIO 2015			Conto Consuntivo						22/04/2016
			Stanziam. Definitivi di Bilancio	Conto del Tesoriere		Determinazioni del Consiglio			Minori Residui Economiche
			Riscossioni/Pagamenti		Riscossioni/Pagamenti	Residui da riportare	Accertamenti/Impegni		
PARTE SECONDA: SPESA			Residui A	Residui B	Residui C	Residui D	Residui E = C+D	F = (+/-)A-E	
			Competenza G	Competenza H	Competenza I	Competenza L	Competenza M = I+L	N = (+/-)G-M	
			Cassa O	Cassa P	Cassa Q			R = (+/-)O-Q	
Codice	Cap. Art.	Denominazione	T				Residui al 31 Dic. S = D+L	Acce./Impe. al 31 Dic. T = E+M	

TITOLO II - SPESE PER IL PERSONALE IN ATTIVITA' DI SERVIZIO									
Categoria 2° - Stipendio, indennità e rimborsi al Direttore									
202010	20201	Stipendio ed altri assegni fissi al Direttore	RS	4.772,68	0,00	0,00	4.772,68	4.772,68	0,00
			CP	124.000,00	113.999,99	113.999,99	10.000,01	124.000,00	0,00
			CS	0,00	113.999,99	113.999,99			-113.999,99
			T				14.772,69	128.772,68	
202020	20202	Indennita' di missione e rimborsi spese al Direttore	RS	879,70	696,86	696,86	182,84	879,70	0,00
			CP	5.000,00	3.946,10	3.946,10	217,81	4.163,91	836,09
			CS	0,00	4.642,96	4.642,96			-4.642,96
			T				400,65	5.043,61	
Totale categoria 2°			RS	5.652,38	696,86	696,86	4.955,52	5.652,38	0,00
			CP	129.000,00	117.946,09	117.946,09	10.217,82	128.163,91	836,09
			CS	0,00	118.642,95	118.642,95			-118.642,95
			T				15.173,34	133.816,29	
Categoria 3° - Oneri per il personale in attività di servizio									
203010	20301	Stipendi ed altri assegni fissi al personale a tempo indeterminato	RS	0,00	0,00	0,00	0,00	0,00	0,00
			CP	5.995.000,00	5.886.742,51	5.886.742,51	108.257,49	5.995.000,00	0,00
			CS	0,00	5.886.742,51	5.886.742,51			-5.886.742,51
			T				108.257,49	5.995.000,00	
203020	20302	Stipendi ed assegni fissi personale a tempo determinato	RS	0,00	0,00	0,00	0,00	0,00	0,00
			CP	2.450.552,87	2.450.552,87	2.450.552,87	0,00	2.450.552,87	0,00
			CS	0,00	2.450.552,87	2.450.552,87			-2.450.552,87
			T				0,00	2.450.552,87	
203030	20303	Trattamento accessorio personale tempo indeterminato IV - IX	RS	339.573,56	163.775,52	163.775,52	170.742,83	334.518,35	5.055,21
			CP	973.000,00	765.905,70	765.905,70	207.094,30	973.000,00	0,00
			CS	0,00	929.681,22	929.681,22			-929.681,22
			T				377.837,13	1.307.518,35	
203040	20304	Trattamento accessorio ricercatori tecnologi tempo indeterminato I - III	RS	110.081,66	24.138,17	24.138,17	85.943,49	110.081,66	0,00
			CP	410.000,00	401.997,25	401.997,25	8.002,75	410.000,00	0,00
			CS	0,00	426.135,42	426.135,42			-426.135,42
			T				93.946,24	520.081,66	

ESERCIZIO 2015			Conto Consuntivo						22/04/2016
			Stanziam. Definitivi di Bilancio	Conto del Tesoriere		Determinazioni del Consiglio			Minori Residui Economie
				Riscossioni/Pagamenti		Riscossioni/Pagamenti	Residui da riportare	Accertamenti/Impegni	
PARTE SECONDA: SPESA			RS Residui A	Residui B	Residui C	Residui D	Residui E = C+D	F = (+/-)A-E	
			CP Competenza G	Competenza H	Competenza I	Competenza L	Competenza M = I+L	N = (+/-)G-M	
			CS Cassa O	Cassa P	Cassa Q			R = (+/-)O-Q	
Codice	Cap. Art.	Denominazione	T				Residui al 31 Dic. S = D+L	Acce./Impe. al 31 Dic. T = E+M	
203050	20305	Oneri previdenziali ed assistenziali a carico dell'Ente personale di ruolo e non	RS 334.020,14 CP 2.485.251,88 CS 0,00 T	334.020,14 2.137.426,94 2.471.447,08	334.020,14 2.137.426,94 2.471.447,08	0,00 347.824,94	334.020,14 2.485.251,88	0,00 0,00 -2.471.447,08	
203070	20307	Ripartizione utili prestazioni per. terzi - art. 28 DPR 568/1987	RS 685.394,93 CP 320.614,97 CS 0,00 T	150.783,64 0,00 150.783,64	150.783,64 0,00 150.783,64	534.611,29 277.934,18 812.545,47	685.394,93 277.934,18 963.329,11	0,00 42.680,79 -150.783,64	
203080	20308	Spese per somministrazione di pasti-mensa	RS 18.376,80 CP 215.650,03 CS 0,00 T	18.376,80 165.268,69 183.645,49	18.376,80 165.268,69 183.645,49	0,00 12.360,51 12.360,51	18.376,80 177.629,20 196.006,00	0,00 38.020,83 -183.645,49	
203090	20309	Indennità di risultato	RS 24.101,49 CP 15.000,00 CS 0,00 T	0,00 0,00 0,00	0,00 0,00 0,00	24.101,49 15.000,00 39.101,49	24.101,49 15.000,00 39.101,49	0,00 0,00 0,00	
203100	20310	Formazione ed aggiornamento personale	RS 48.735,75 CP 50.080,29 CS 0,00 T	46.817,00 4.510,00 51.327,00	46.817,00 4.510,00 51.327,00	1.918,75 45.090,29 47.009,04	48.735,75 49.600,29 98.336,04	0,00 480,00 -51.327,00	
203110	20311	Spese per l'acquisto di vestiario	RS 0,00 CP 0,00 CS 0,00 T	0,00 0,00 0,00	0,00 0,00 0,00	0,00 0,00 0,00	0,00 0,00 0,00	0,00 0,00 0,00	
203120	20312	formazione ed aggiornamento del personale dirigenziale	RS 340,00 CP 50,00 CS 0,00 T	160,00 0,00 160,00	160,00 0,00 160,00	180,00 0,00 180,00	340,00 0,00 340,00	0,00 50,00 -160,00	
203140	20314	Fondo ex art. 19 CCNL comparto EPR	RS 39.332,62 CP 26.461,40 CS 0,00 T	25.625,72 0,00 25.625,72	25.625,72 0,00 25.625,72	11.289,24 6.315,85 17.605,09	36.914,96 6.315,85 43.230,81	2.417,66 20.145,55 -25.625,72	

ESERCIZIO 2015			Conto Consuntivo					22/04/2016	
			Stanziam Definitivi di Bilancio	Conto del Tesoriere		Determinazioni del Consiglio			Minori Residui Economie
				Riscossioni/Pagamenti		Riscossioni/Pagamenti	Residui da riportare	Accertamenti/Impegni	
PARTE SECONDA: SPESA			RS Residui A	Residui B	Residui C	Residui D	Residui E = C+D	F = (+/-)A-E	
			CP Competenza G	Competenza H	Competenza I	Competenza L	Competenza M = I+L	N = (+/-)G-M	
			CS Cassa O	Cassa P	Cassa Q			R = (+/-)O-Q	
Codice	Cap. Art.	Denominazione	T			Residui al 31 Dic. S = D+L	Acce./Impe. al 31 Dic. T = E+M		
Totale categoria 3°			RS	1.599.956,95	763.696,99	763.696,99	828.787,09	1.592.484,08	7.472,87
			CP	12.941.661,44	11.812.403,96	11.812.403,96	1.027.880,31	12.840.284,27	101.377,17
			CS	0,00	12.576.100,95	12.576.100,95			-12.576.100,95
			T				1.856.667,40	14.432.768,35	
Categoria 4° - Oneri per il personale non di ruolo in attività di servizio									
204030	20403	SPESE PER PERSONALE NON DIPENDENTE	RS	151.744,09	112.497,93	112.497,93	38.346,98	150.844,91	899,18
			CP	11.500,00	8.564,40	8.564,40	2.854,80	11.419,20	80,80
			CS	0,00	121.062,33	121.062,33			-121.062,33
			T				41.201,78	162.264,11	
204040	20404	Oneri previdenziali ed assistenziali a carico dell'Ente al personale non ruolo	RS	7.757,36	7.757,36	7.757,36	0,00	7.757,36	0,00
			CP	107.331,02	98.467,94	98.467,94	8.863,08	107.331,02	0,00
			CS	0,00	106.225,30	106.225,30			-106.225,30
			T				8.863,08	115.088,38	
Totale categoria 4°			RS	159.501,45	120.255,29	120.255,29	38.346,98	158.602,27	899,18
			CP	118.831,02	107.032,34	107.032,34	11.717,88	118.750,22	80,80
			CS	0,00	227.287,63	227.287,63			-227.287,63
			T				50.064,86	277.352,49	
TOTALE TITOLO II			RS	1.765.110,78	884.649,14	884.649,14	872.089,59	1.756.738,73	8.372,05
			CP	13.189.492,46	12.037.382,39	12.037.382,39	1.049.816,01	13.087.198,40	102.294,06
			CS	0,00	12.922.031,53	12.922.031,53			-12.922.031,53
			T				1.921.905,60	14.843.937,13	

ESERCIZIO 2015			Conto Consuntivo						22/04/2016
			Stanziam. Definitivi di Bilancio	Conto del Tesoriere		Determinazioni del Consiglio			Minori Residui Economiche
				Riscossioni/Pagamenti		Riscossioni/Pagamenti	Residui da riportare	Accertamenti/Impegni	
PARTE SECONDA: SPESA			RS Residui A	Residui B	Residui C	Residui D	Residui E = C+D	F = (+/-)A-E	
			CP Competenza G	Competenza H	Competenza I	Competenza L	Competenza M = I+L	N = (+/-)G-M	
			CS Cassa O	Cassa P	Cassa Q			R = (+/-)O-Q	
Codice	Cap. Art.	Denominazione	T				Residui al 31 Dic. S = D+L	Acce./Impe. al 31 Dic. T = E+M	

TITOLO III- SPESE CORRENTI PER ATTIVITA' ISTITUZIONALI

Categoria 6° - Spese per missioni

306010	30601	Indennità e rimborsi spese missione al personale per attività istituzionale	RS	16.606,89	10.636,86	10.636,86	16,53	10.653,39	5.953,50
			CP	96.935,61	55.460,23	55.460,23	19.441,42	74.901,65	22.033,96
			CS	0,00	66.097,09	66.097,09			-66.097,09
			T				19.457,95	85.555,04	
306020	30602	Compensi e spese commissioni Ente	RS	3.052,16	2.430,73	2.430,73	0,00	2.430,73	621,43
			CP	20.000,00	4.482,00	4.482,00	600,00	5.082,00	14.918,00
			CS	0,00	6.912,73	6.912,73			-6.912,73
			T				600,00	7.512,73	
		Totale categoria 6°	RS	19.659,05	13.067,59	13.067,59	16,53	13.084,12	6.574,93
			CP	116.935,61	59.942,23	59.942,23	20.041,42	79.983,65	36.951,96
			CS	0,00	73.009,82	73.009,82			-73.009,82
			T				20.057,95	93.067,77	

Categoria 7° - Spese per l'acquisto di beni e servizi

307010	30701	Spese di rappresentanza	RS	227,88	118,80	118,80	109,08	227,88	0,00
			CP	717,60	531,36	531,36	0,00	531,36	186,24
			CS	0,00	650,16	650,16			-650,16
			T				109,08	759,24	
307020	30702	Fitto locali	RS	42.205,10	42.205,10	42.205,10	0,00	42.205,10	0,00
			CP	59.100,44	56.896,37	56.896,37	2.204,07	59.100,44	0,00
			CS	0,00	99.101,47	99.101,47			-99.101,47
			T				2.204,07	101.305,54	
307030	30703	MANUTENZIONE, CUSTODIA E PULIZIA IMPIANTI	RS	78.353,90	56.199,04	56.199,04	22.154,86	78.353,90	0,00
			CP	311.310,80	208.813,26	208.813,26	100.552,82	309.366,08	1.944,72
			CS	0,00	265.012,30	265.012,30			-265.012,30
			T				122.707,68	387.719,98	
307040	30704	Spese postali, telefoniche e telegrafiche	RS	52,00	52,00	52,00	0,00	52,00	0,00
			CP	67.000,00	42.620,40	42.620,40	16.171,66	58.792,06	8.207,94
			CS	0,00	42.672,40	42.672,40			-42.672,40
			T				16.171,66	58.844,06	

ESERCIZIO 2015			Conto Consuntivo						22/04/2016	
Codice	Cap. Art.	Denominazione	RS	Stanziam. Definitivi di Bilancio	Conto del Tesoriere		Determinazioni del Consiglio			Minori Residui Economie
				A	B	C	D	E = C+D	F = (+/-)A-E	
PARTE SECONDA: SPESA			CP	G	H	I	L	M = I+L	N = (+/-)G-M	
			CS	O	P	Q			R = (+/-)O-Q	
			T				Residui al 31 Dic. S = D+L	Acce./Impe. al 31 Dic. T = E+M		
307050	30705	Spese per l'energia elettrica, acqua e gas	RS	37.430,36	37.430,36	37.430,36	0,00	37.430,36	0,00	
			CP	226.000,00	185.572,97	185.572,97	37.356,71	222.929,68	3.070,32	
			CS	0,00	223.003,33	223.003,33			-223.003,33	
			T				37.356,71	260.360,04		
307060	30706	Spese varie ufficio, cancelleria e software gestionale	RS	5.648,82	4.499,97	4.499,97	1.148,85	5.648,82	0,00	
			CP	45.032,22	23.300,03	23.300,03	573,89	23.873,92	21.158,30	
			CS	0,00	27.800,00	27.800,00			-27.800,00	
			T				1.722,74	29.522,74		
307070	30707	Combustibili per riscaldamento, spese per la conduzione di impianti termici	RS	1.902,22	1.902,22	1.902,22	0,00	1.902,22	0,00	
			CP	11.000,00	6.446,76	6.446,76	2.599,01	9.045,77	1.954,23	
			CS	0,00	8.348,98	8.348,98			-8.348,98	
			T				2.599,01	10.947,99		
307080	30708	Premi di assicurazione	RS	2.905,98	0,00	0,00	2.905,98	2.905,98	0,00	
			CP	74.934,48	70.684,29	70.684,29	30,01	70.714,30	4.220,18	
			CS	0,00	70.684,29	70.684,29			-70.684,29	
			T				2.935,99	73.620,28		
307090	30709	Trasporti, facchinaggi e spese doganali	RS	2.183,88	1.348,76	1.348,76	835,12	2.183,88	0,00	
			CP	14.710,45	11.829,25	11.829,25	2.881,20	14.710,45	0,00	
			CS	0,00	13.178,01	13.178,01			-13.178,01	
			T				3.716,32	16.894,33		
307100	30710	Spese per gestione automezzi di servizio	RS	3.479,43	3.116,20	3.116,20	363,23	3.479,43	0,00	
			CP	27.971,58	17.195,86	17.195,86	6.127,83	23.323,69	4.647,89	
			CS	0,00	20.312,06	20.312,06			-20.312,06	
			T				6.491,06	26.803,12		
307110	30711	Noleggio automezzi e tasse di circolazione	RS	0,00	0,00	0,00	0,00	0,00	0,00	
			CP	0,00	0,00	0,00	0,00	0,00	0,00	
			CS	0,00	0,00	0,00			0,00	
			T				0,00	0,00		
307120	30712	Spese per carburanti	RS	12.252,48	12.252,48	12.252,48	0,00	12.252,48	0,00	
			CP	37.073,99	28.309,20	28.309,20	5.373,14	33.682,34	3.391,65	
			CS	0,00	40.561,68	40.561,68			-40.561,68	
			T				5.373,14	45.934,82		

ESERCIZIO 2015			Conto Consuntivo						22/04/2016	
Codice	Cap. Art.	Denominazione	RS	Stanziam. Definitivi di Bilancio	Conto del Tesoriere		Determinazioni del Consiglio			Minori Residui Economie
				A	Riscossioni/Pagamenti		Riscossioni/Pagamenti		Residui da riportare	Accertamenti/Impegni
PARTE SECONDA: SPESA			CP	Residui	Residui	Residui	Residui	Residui	E = C+D	F = (+/-)A-E
			CS	Competenza	Competenza	Competenza	Competenza	Competenza	M = I+L	N = (+/-)G-M
			T	Cassa	Cassa	Cassa				R = (+/-)O-Q
							Residui al 31 Dic. S = D+L	Acce./Impe. al 31 Dic. T = E+M		
307130	30713	Spese per consulenze, liti, arbitraggi ed incarichi professionali	RS	6.309,36	0,00	0,00	0,00	6.309,36	6.309,36	0,00
			CP	0,00	0,00	0,00	0,00	0,00	0,00	0,00
			CS	0,00	0,00	0,00	0,00			0,00
			T					6.309,36	6.309,36	
307140	30714	Spese per la promozione dell'Ente e pubblicita' L.67/87	RS	1.033,14	1.033,14	1.033,14	0,00	1.033,14	1.033,14	0,00
			CP	4.000,00	1.693,52	1.693,52	1.966,48	3.660,00	3.660,00	340,00
			CS	0,00	2.726,66	2.726,66				-2.726,66
			T				1.966,48	4.693,14		
307160	30716	Spese per la detenzione e l'uso di beni in locazione	RS	0,00	0,00	0,00	0,00	0,00	0,00	0,00
			CP	0,00	0,00	0,00	0,00	0,00	0,00	0,00
			CS	0,00	0,00	0,00	0,00	0,00	0,00	0,00
			T				0,00	0,00		0,00
307170	30717	Spese per manutenzione e noleggio apparecchiature informatiche	RS	45.103,49	45.091,41	45.091,41	12,08	45.103,49	45.103,49	0,00
			CP	87.500,00	70.702,46	70.702,46	16.794,90	87.497,36	87.497,36	2,64
			CS	0,00	115.793,87	115.793,87				-115.793,87
			T				16.806,98	132.600,85		
307180	30718	Spese per l'acquisizione e noleggio di software in licenza d'uso	RS	69.376,80	39.376,80	39.376,80	30.000,00	69.376,80	69.376,80	0,00
			CP	104.500,00	56.171,77	56.171,77	45.581,77	101.753,54	101.753,54	2.746,46
			CS	0,00	95.548,57	95.548,57				-95.548,57
			T				75.581,77	171.130,34		
307190	30719	Spese per canoni per la trasmissione dati	RS	0,00	0,00	0,00	0,00	0,00	0,00	0,00
			CP	75.000,00	16.243,85	16.243,85	57.040,99	73.284,84	73.284,84	1.715,16
			CS	0,00	16.243,85	16.243,85				-16.243,85
			T				57.040,99	73.284,84		
307200	30720	Spese per noleggio e manutenzione di macchine fotocopiatrici	RS	6.187,49	6.187,49	6.187,49	0,00	6.187,49	6.187,49	0,00
			CP	30.000,00	23.224,51	23.224,51	6.187,49	29.412,00	29.412,00	588,00
			CS	0,00	29.412,00	29.412,00				-29.412,00
			T				6.187,49	35.599,49		
307210	30721	Spese per l'acquisizione di tempo di calcolo da centri nazionali	RS	0,00	0,00	0,00	0,00	0,00	0,00	0,00
			CP	0,00	0,00	0,00	0,00	0,00	0,00	0,00
			CS	0,00	0,00	0,00	0,00	0,00	0,00	0,00
			T				0,00	0,00		0,00

ESERCIZIO 2015			Conto Consuntivo						22/04/2016
			Stanziam. Definitivi di Bilancio	Conto del Tesoriere		Determinazioni del Consiglio			Minori Residui Economie
				Riscossioni/Pagamenti		Riscossioni/Pagamenti	Residui da riportare	Accertamenti/Impegni	
PARTE SECONDA: SPESA			RS Residui A	Residui B	Residui C	Residui D	Residui E = C+D	F = (+/-)A-E	
			CP Competenza G	Competenza H	Competenza I	Competenza L	Competenza M = I+L	N = (+/-)G-M	
			CS Cassa O	Cassa P	Cassa Q			R = (+/-)O-Q	
Codice	Cap. Art.	Denominazione	T				Residui al 31 Dic. S = D+L	Acce./Impe. al 31 Dic. T = E+M	
307220	30722	SPESA PER SMALTIMENTO RIFIUTI	RS 8.458,74	4.215,59	4.215,59	4.243,15	8.458,74	0,00	
			CP 12.000,00	7.728,85	7.728,85	2.663,26	10.392,11	1.607,89	
			CS 0,00	11.944,44	11.944,44			-11.944,44	
			T			6.906,41	18.850,85		
		Totale categoria 7°	RS 323.111,07	255.029,36	255.029,36	68.081,71	323.111,07	0,00	
			CP 1.187.851,56	827.964,71	827.964,71	304.105,23	1.132.069,94	55.781,62	
			CS 0,00	1.082.994,07	1.082.994,07			-1.082.994,07	
			T			372.186,94	1.455.181,01		
		Categoria 8° - Spese per prestazioni istituzionali							
308010	30801	SPESA PER PARTECIPAZIONE A CONSORZI E ASSOCIAZIONI	RS 12.969,02	0,00	0,00	12.969,02	12.969,02	0,00	
			CP 73.300,00	54.066,00	54.066,00	19.167,98	73.233,98	66,02	
			CS 0,00	54.066,00	54.066,00			-54.066,00	
			T			32.137,00	86.203,00		
308030	30803	Collaborazioni scientifiche nazionali ed internazionali	RS 994.996,47	203.780,28	203.780,28	776.537,15	980.317,43	14.679,04	
			CP 490.000,00	26.400,00	26.400,00	463.600,00	490.000,00	0,00	
			CS 0,00	230.180,28	230.180,28			-230.180,28	
			T			1.240.137,15	1.470.317,43		
308040	30804	Spese a sostegno e valorizzazione di iniziative ed attività di di ricerca	RS 35.377,50	18.526,56	18.526,56	16.345,19	34.871,75	505,75	
			CP 104.421,81	30.944,78	30.944,78	38.562,66	69.507,44	34.914,37	
			CS 0,00	49.471,34	49.471,34			-49.471,34	
			T			54.907,85	104.379,19		
308060	30806	Spese per l'allestimento e partecipazione a mostre ed esposizioni	RS 582,36	78,00	78,00	0,00	78,00	504,36	
			CP 12.000,00	10.479,28	10.479,28	1.214,30	11.693,58	306,42	
			CS 0,00	10.557,28	10.557,28			-10.557,28	
			T			1.214,30	11.771,58		
308070	30807	Spese per organizzazione di Convegni nazionali ed internazionali e per iniziative promozionali di ricerca	RS 32.109,54	12.290,90	12.290,90	17.735,60	30.026,50	2.083,04	
		Spese per organizzazione di Convegni nazionali ed internazionali per eventi promozionali	CP 119.820,00	102.418,93	102.418,93	15.471,34	117.890,27	1.929,73	
			CS 0,00	114.709,83	114.709,83			-114.709,83	
			T			33.206,94	147.916,77		
308080	30808	SPESA PER GLI ADEMPIMENTI IN MATERIA DI SICUREZZA DEI LAVORATORI	RS 68.754,01	20.657,68	20.657,68	48.096,33	68.754,01	0,00	
			CP 120.850,43	36.868,40	36.868,40	45.493,33	82.361,73	38.488,70	
			CS 0,00	57.526,08	57.526,08			-57.526,08	
			T			93.589,66	151.115,74		

ESERCIZIO 2015			Conto Consuntivo						22/04/2016
			Stanziamenti Definitivi di Bilancio	Conto del Tesoriere		Determinazioni del Consiglio			Minori Residui Economie
			Riscossioni/Pagamenti		Riscossioni/Pagamenti	Residui da riportare	Accertamenti/Impegni		
PARTE SECONDA: SPESA			Residui A	Residui B	Residui C	Residui D	Residui E = C+D	F = (+/-)A-E	
			Competenza G	Competenza H	Competenza I	Competenza L	Competenza M = I+L	N = (+/-)G-M	
			Cassa O	Cassa P	Cassa Q			R = (+/-)O-Q	
Codice	Cap. Art.	Denominazione	T				Residui al 31 Dic. S = D+L	Acce./Impe. al 31 Dic. T = E+M	
308090	30809	Spese generali delle sezioni	RS	63.179,78	43.360,44	43.360,44	11.700,37	55.060,81	8.118,97
			CP	202.252,24	56.002,63	56.002,63	131.740,92	187.743,55	14.508,69
			CS	0,00	99.363,07	99.363,07			-99.363,07
			T				143.441,29	242.804,36	
		Totale categoria 8°	RS	1.207.968,68	298.693,86	298.693,86	883.383,66	1.182.077,52	25.891,16
			CP	1.122.644,48	317.180,02	317.180,02	715.250,53	1.032.430,55	90.213,93
			CS	0,00	615.873,88	615.873,88			-615.873,88
			T				1.598.634,19	2.214.508,07	
		Categoria 9° - Trasferimenti passivi							
309010	30901	Trasferimenti passivi al Fondo Assistenza	RS	83.678,15	83.678,00	83.678,00	0,15	83.678,15	0,00
			CP	110.559,75	39.033,96	39.033,96	71.525,79	110.559,75	0,00
			CS	0,00	122.711,96	122.711,96			-122.711,96
			T				71.525,94	194.237,90	
309020	30902	Versamenti al bilancio dello Stato di somme provenienti dalle riduzioni di spesa	RS	0,00	0,00	0,00	0,00	0,00	0,00
			CP	122.571,39	122.571,39	122.571,39	0,00	122.571,39	0,00
			CS	0,00	122.571,39	122.571,39			-122.571,39
			T				0,00	122.571,39	
		Totale categoria 9°	RS	83.678,15	83.678,00	83.678,00	0,15	83.678,15	0,00
			CP	233.131,14	161.605,35	161.605,35	71.525,79	233.131,14	0,00
			CS	0,00	245.283,35	245.283,35			-245.283,35
			T				71.525,94	316.809,29	
		Categoria 10° - Oneri finanziari							
310010	31001	Interessi passivi	RS	0,00	0,00	0,00	0,00	0,00	0,00
			CP	22.987,33	21.989,16	21.989,16	0,00	21.989,16	998,17
			CS	0,00	21.989,16	21.989,16			-21.989,16
			T				0,00	21.989,16	
310020	31002	Commissioni bancarie	RS	89,20	89,20	89,20	0,00	89,20	0,00
			CP	522,05	522,05	522,05	0,00	522,05	0,00
			CS	0,00	611,25	611,25			-611,25
			T				0,00	611,25	
		Totale categoria 10°	RS	89,20	89,20	89,20	0,00	89,20	0,00
			CP	23.509,38	22.511,21	22.511,21	0,00	22.511,21	998,17
			CS	0,00	22.600,41	22.600,41			-22.600,41
			T				0,00	22.600,41	

ESERCIZIO 2015			Conto Consuntivo						22/04/2016
			Stanziam. Definitivi di Bilancio	Conto del Tesoriere		Determinazioni del Consiglio			Minori Residui Economie
				Riscossioni/Pagamenti		Riscossioni/Pagamenti	Residui da riportare	Accertamenti/Impegni	
PARTE SECONDA: SPESA			RS Residui A	Residui B	Residui C	Residui D	Residui E = C+D	F = (+/-)A-E	
			CP Competenza G	Competenza H	Competenza I	Competenza L	Competenza M = I+L	N = (+/-)G-M	
			CS Cassa O	Cassa P	Cassa Q			R = (+/-)O-Q	
Codice	Cap. Art.	Denominazione	T				Residui al 31 Dic. S = D+L	Acce./Impe. al 31 Dic. T = E+M	
Categoria 11° - Oneri tributari									
311010	31101	Imposte e tasse	RS 102.419,34	102.419,34	102.419,34	0,00	102.419,34	0,00	
			CP 811.040,23	704.199,53	704.199,53	106.840,70	811.040,23	0,00	
			CS 0,00	806.618,87	806.618,87			-806.618,87	
			T			106.840,70	913.459,57		
Totale categoria 11°									
			RS 102.419,34	102.419,34	102.419,34	0,00	102.419,34	0,00	
			CP 811.040,23	704.199,53	704.199,53	106.840,70	811.040,23	0,00	
			CS 0,00	806.618,87	806.618,87			-806.618,87	
			T			106.840,70	913.459,57		
Categoria 12° - Poste correttive e compensative di entrate correnti									
312010	31201	Rimborsi diversi	RS 0,00	0,00	0,00	0,00	0,00	0,00	
			CP 161.620,36	42.906,35	42.906,35	88.271,91	131.178,26	30.442,10	
			CS 0,00	42.906,35	42.906,35			-42.906,35	
			T			88.271,91	131.178,26		
Totale categoria 12°									
			RS 0,00	0,00	0,00	0,00	0,00	0,00	
			CP 161.620,36	42.906,35	42.906,35	88.271,91	131.178,26	30.442,10	
			CS 0,00	42.906,35	42.906,35			-42.906,35	
			T			88.271,91	131.178,26		
Categoria 13° - Fondi utilizzabili esclusivamente mediante storni									
313010	31301	Fondo di riserva	RS 0,00	0,00	0,00	0,00	0,00	0,00	
			CP 945.927,34	0,00	0,00	0,00	0,00	945.927,34	
			CS 0,00	0,00	0,00			0,00	
			T			0,00	0,00		
313020	31302	Fondo speciale riassegnazione residui perenti	RS 0,00	0,00	0,00	0,00	0,00	0,00	
			CP 4.107,00	0,00	0,00	0,00	0,00	4.107,00	
			CS 0,00	0,00	0,00			0,00	
			T			0,00	0,00		
313030	31303	Fondo imprevidi	RS 0,00	0,00	0,00	0,00	0,00	0,00	
			CP 250.000,00	0,00	0,00	0,00	0,00	250.000,00	
			CS 0,00	0,00	0,00			0,00	
			T			0,00	0,00		

ESERCIZIO 2015			Conto Consuntivo						22/04/2016
			Stanziam Definitivi di Bilancio	Conto del Tesoriere		Determinazioni del Consiglio			Minori Residui Economie
				Riscossioni/Pagamenti		Riscossioni/Pagamenti	Residui da riportare	Accertamenti/Impegni	
PARTE SECONDA: SPESA			RS Residui A	Residui B	Residui C	Residui D	Residui E = C+D	F = (+/-)A-E	
			CP Competenza G	Competenza H	Competenza I	Competenza L	Competenza M = I+L	N = (+/-)G-M	
			CS Cassa O	Cassa P	Cassa Q			R = (+/-)O-Q	
Codice	Cap. Art.	Denominazione	T				Residui al 31 Dic. S = D+L	Acce./Impe. al 31 Dic. T = E+M	
313040	31304	Fondo di riserva per la n/r OGS Explora	RS	0,00	0,00	0,00	0,00	0,00	0,00
			CP	0,00	0,00	0,00	0,00	0,00	0,00
			CS	0,00	0,00	0,00			0,00
			T				0,00	0,00	
313050	31305	Fondo speciale per rinnovi contrattuali in corso	RS	0,00	0,00	0,00	0,00	0,00	0,00
			CP	0,00	0,00	0,00	0,00	0,00	0,00
			CS	0,00	0,00	0,00			0,00
			T				0,00	0,00	
313060	31306	Fondo di accantonamento quote TFR/TFS di personale proveniente da altri Enti	RS	0,00	0,00	0,00	0,00	0,00	0,00
			CP	62.309,95	0,00	0,00	0,00	0,00	62.309,95
			CS	0,00	0,00	0,00			0,00
			T				0,00	0,00	
313070	31307	Fondo Svalutazione crediti	RS	0,00	0,00	0,00	0,00	0,00	0,00
			CP	1.036.073,84	0,00	0,00	0,00	0,00	1.036.073,84
			CS	0,00	0,00	0,00			0,00
			T				0,00	0,00	
		Totale categoria 13°	RS	0,00	0,00	0,00	0,00	0,00	0,00
			CP	2.298.418,13	0,00	0,00	0,00	0,00	2.298.418,13
			CS	0,00	0,00	0,00			0,00
			T				0,00	0,00	
		Categoria 14° - Spese non classificabili in altre voci							
314010	31401	Spese varie non classificabili in altri capitoli di spesa	RS	15.938,54	11.207,54	11.207,54	4.731,00	15.938,54	0,00
			CP	117.100,00	24.844,25	24.844,25	71.195,78	96.040,03	21.059,97
			CS	0,00	36.051,79	36.051,79			-36.051,79
			T				75.926,78	111.978,57	
		Totale categoria 14°	RS	15.938,54	11.207,54	11.207,54	4.731,00	15.938,54	0,00
			CP	117.100,00	24.844,25	24.844,25	71.195,78	96.040,03	21.059,97
			CS	0,00	36.051,79	36.051,79			-36.051,79
			T				75.926,78	111.978,57	
		TOTALE TITOLO III	RS	1.752.864,03	764.184,89	764.184,89	956.213,05	1.720.397,94	32.466,09
			CP	6.072.250,89	2.161.153,65	2.161.153,65	1.377.231,36	3.538.385,01	2.533.865,88
			CS	0,00	2.925.338,54	2.925.338,54			-2.925.338,54
			T				2.333.444,41	5.258.782,95	

ESERCIZIO 2015			Conto Consuntivo						22/04/2016		
			Stanziamanti Definitivi di Bilancio		Conto del Tesoriere		Determinazioni del Consiglio			Minori Residui Economie	
					Riscossioni/Pagamenti		Riscossioni/Pagamenti		Residui da riportare	Accertamenti/Impegni	
PARTE SECONDA: SPESA			RS	Residui A	Residui B	Residui C	Residui D	Residui E = C+D	F = (+/-)A-E		
			CP	Competenza G	Competenza H	Competenza I	Competenza L	Competenza M = I+L	N = (+/-)G-M		
			CS	Cassa O	Cassa P	Cassa Q			R = (+/-)O-Q		
Codice	Cap. Art.	Denominazione	T				Residui al 31 Dic. S = D+L	Acce./Impe. al 31 Dic. T = E+M			

TITOLO IV - SPESE CORRENTI PER L'ESECUZIONE DI PROGRAMMI DI RICERCA ISTITUZIONALI
 Categoria 15° - Programmi di ricerca del Dip. GDL

419010	1901	Programmi di ricerca istituzionali del Dip. GDL - per cambio numerazione	RS	0,00	0,00	0,00	0,00	0,00	0,00	0,00
			CP	0,00	0,00	0,00	0,00	0,00	0,00	0,00
			CS	0,00	0,00	0,00	0,00	0,00	0,00	0,00
			T					0,00	0,00	0,00
415010	41501	INDENNITA' E RIMBORSI SPESE DI MISSIONE PERSONALE SEZIONE GEO - EX GDL	RS	15.241,79	2.388,65	2.388,65	1.912,60	4.301,25	10.940,54	
			CP	0,00	0,00	0,00	0,00	0,00	0,00	
			CS	0,00	2.388,65	2.388,65			-2.388,65	
			T				1.912,60	4.301,25		
415020	41502	Spese per programmi di ricerca istituzionale della sezione GEO - EX GDL	RS	1.870.716,94	451.929,49	451.929,49	1.088.490,40	1.540.419,89	330.297,05	
			CP	569.481,96	11.987,26	11.987,26	250.960,14	262.947,40	306.534,56	
			CS	0,00	463.916,75	463.916,75			-463.916,75	
			T				1.339.450,54	1.803.367,29		
		Totale categoria 15°	RS	1.885.958,73	454.318,14	454.318,14	1.090.403,00	1.544.721,14	341.237,59	
			CP	569.481,96	11.987,26	11.987,26	250.960,14	262.947,40	306.534,56	
			CS	0,00	466.305,40	466.305,40			-466.305,40	
			T				1.341.363,14	1.807.668,54		
		Categoria 16° - Programmi di ricerca dei Dip. OGA e BIO								
416010	41601	Indennità e rimborsi spese di missione della sezione OCE - EX OGA	RS	5.402,95	1.641,34	1.641,34	3.761,61	5.402,95	0,00	
			CP	0,00	0,00	0,00	0,00	0,00	0,00	
			CS	0,00	1.641,34	1.641,34			-1.641,34	
			T				3.761,61	5.402,95		
416020	41602	Spese per programmi di ricerca istituzionale della sezione OCE - EX OGA	RS	5.123.466,61	1.717.575,17	1.717.575,17	2.436.442,25	4.154.017,42	969.449,19	
			CP	2.118.999,25	323.133,35	323.133,35	1.675.242,12	1.998.375,47	120.623,78	
			CS	0,00	2.040.708,52	2.040.708,52			-2.040.708,52	
			T				4.111.684,37	6.152.392,89		
416030	41603	Indennità e rimborsi spese di missione personale della sezione OCE - EX BIO	RS	0,00	0,00	0,00	0,00	0,00	0,00	
			CP	0,00	0,00	0,00	0,00	0,00	0,00	
			CS	0,00	0,00	0,00			0,00	
			T				0,00	0,00	0,00	

ESERCIZIO 2015			Conto Consuntivo						22/04/2016
			Stanziam. Definitivi di Bilancio	Conto del Tesoriere		Determinazioni del Consiglio			Minori Residui Economie
				Riscossioni/Pagamenti		Riscossioni/Pagamenti	Residui da riportare	Accertamenti/Impegni	
PARTE SECONDA: SPESA			RS Residui A	Residui B	Residui C	Residui D	Residui E = C+D	F = (+/-)A-E	
			CP Competenza G	Competenza H	Competenza I	Competenza L	Competenza M = I+L	N = (+/-)G-M	
			CS Cassa O	Cassa P	Cassa Q			R = (+/-)O-Q	
Codice	Cap. Art.	Denominazione	T				Residui al 31 Dic. S = D+L	Acce./Impe. al 31 Dic. T = E+M	
41604	41604	Spese per programmi di ricerca istituzionale dipartimento della sezione OCE - EX BIO	RS 92.108,36 CP 0,00 CS 0,00 T	67.590,55 0,00 67.590,55	67.590,55 0,00 67.590,55	21.841,14 0,00	89.431,69 0,00	2.676,67 0,00 -67.590,55	
Totale categoria 16°			RS 5.220.977,92 CP 2.118.999,25 CS 0,00 T	1.786.807,06 323.133,35 2.109.940,41	1.786.807,06 323.133,35 2.109.940,41	2.462.045,00 1.675.242,12 4.137.287,12	4.248.852,06 1.998.375,47 6.247.227,53	972.125,86 120.623,78 -2.109.940,41	
Categoria 17° - Programmi di ricerca del Dip. CRS									
417010	41701	Indennità e rimborsi spese di missione personale della sezione CRS	RS 333,47 CP 0,00 CS 0,00 T	0,00 0,00 0,00	0,00 0,00 0,00	333,47 0,00	333,47 0,00	0,00 0,00 0,00	
41702	41702	Spese per programmi di ricerca istituzionale della sezione CRS	RS 499.600,49 CP 742.115,04 CS 0,00 T	231.574,59 100.365,50 331.940,09	231.574,59 100.365,50 331.940,09	188.288,77 437.337,69 625.626,46	419.863,36 537.703,19 957.566,55	79.737,13 204.411,85 -331.940,09	
Totale categoria 17°			RS 499.933,96 CP 742.115,04 CS 0,00 T	231.574,59 100.365,50 331.940,09	231.574,59 100.365,50 331.940,09	188.622,24 437.337,69 625.959,93	420.196,83 537.703,19 957.900,02	79.737,13 204.411,85 -331.940,09	
Categoria 18° - Programmi di ricerca del Dip. RIMA									
418010	41801	Indennità e rimborsi spese missione personale della sezione IRI - EX RIMA	RS 0,00 CP 0,00 CS 0,00 T	0,00 0,00 0,00	0,00 0,00 0,00	0,00 0,00	0,00 0,00	0,00 0,00 0,00	
418020	41802	Spese per programmi di ricerca istituzionale del dipartimento della sezione IRI - EX RIMA	RS 682.105,90 CP 452.242,28 CS 0,00 T	156.655,09 23.798,07 180.453,16	156.655,09 23.798,07 180.453,16	293.734,09 414.875,15 708.609,24	450.389,18 438.673,22 889.062,40	231.716,72 13.569,06 -180.453,16	
418030	41803	Spese per la gestione armatoriale n/r OGS Explora ricerca della sezione IRI - EX RIMA	RS 527.206,12 CP 1.844.000,00 CS 0,00 T	272.206,12 1.795.277,18 2.067.483,30	272.206,12 1.795.277,18 2.067.483,30	255.000,00 48.722,82 303.722,82	527.206,12 1.844.000,00 2.371.206,12	0,00 0,00 -2.067.483,30	

ESERCIZIO 2015			Conto Consuntivo						22/04/2016
			Stanziamenti Definitivi di Bilancio	Conto del Tesoriere		Determinazioni del Consiglio			Minori Residui Economie
				Riscossioni/Pagamenti		Riscossioni/Pagamenti	Residui da riportare	Accertamenti/Impegni	
PARTE SECONDA: SPESA			RS Residui A	Residui B	Residui C	Residui D	Residui E = C+D	F = (+/-)A-E	
			CP Competenza G	Competenza H	Competenza I	Competenza L	Competenza M = I+L	N = (+/-)G-M	
			CS Cassa O	Cassa P	Cassa Q			R = (+/-)O-Q	
Codice	Cap. Art.	Denominazione	T				Residui al 31 Dic. S = D+L	Acce./Impe. al 31 Dic. T = E+M	
Totale categoria 18°			RS	1.209.312,02	428.861,21	428.861,21	548.734,09	977.595,30	231.716,72
			CP	2.296.242,28	1.819.075,25	1.819.075,25	463.597,97	2.282.673,22	13.569,06
			CS	0,00	2.247.936,46	2.247.936,46			-2.247.936,46
			T				1.012.332,06	3.260.268,52	
Categoria 19° - Programmi di ricerca delle Strutture Tecniche di Servizio									
419010	41901	Indennità e rimborsi spese di missione personale PECIB	RS	1.950,98	274,42	274,42	1.676,56	1.950,98	0,00
			CP	0,00	0,00	0,00	0,00	0,00	0,00
			CS	0,00	274,42	274,42			-274,42
			T				1.676,56	1.950,98	
419020	41902	Spese per materiali di consumo, prestazioni di servizi, borse di studio, assegni di ricerca e collaborazioni Dip.PECIB	RS	13.574,87	0,00	0,00	13.574,87	13.574,87	0,00
			CP	0,00	0,00	0,00	0,00	0,00	0,00
			CS	0,00	0,00	0,00			0,00
			T				13.574,87	13.574,87	
Totale categoria 19°			RS	15.525,85	274,42	274,42	15.251,43	15.525,85	0,00
			CP	0,00	0,00	0,00	0,00	0,00	0,00
			CS	0,00	274,42	274,42			-274,42
			T				15.251,43	15.525,85	
TOTALE TITOLO IV			RS	8.831.708,48	2.901.835,42	2.901.835,42	4.305.055,76	7.206.891,18	1.624.817,30
			CP	5.726.838,53	2.254.561,36	2.254.561,36	2.827.137,92	5.081.699,28	645.139,25
			CS	0,00	5.156.396,78	5.156.396,78			-5.156.396,78
			T				7.132.193,68	12.288.590,46	

ESERCIZIO 2015			Conto Consuntivo						22/04/2016					
PARTE SECONDA: SPESA			RS	Stanziam. Definitivi di Bilancio	Conto del Tesoriere		Determinazioni del Consiglio			Minori Residui Economie				
					Riscossioni/Pagamenti		Riscossioni/Pagamenti	Residui da riportare	Accertamenti/Impegni					
Codice	Cap. Art.	Denominazione	T	Residui	A	Residui	B	Residui	C	Residui	D	Residui	E = C+D	F = (+/-)A-E
				Competenza	G	Competenza	H	Competenza	I	Competenza	L	Competenza	M = I+L	N = (+/-)G-M
			CS	Cassa	O	Cassa	P	Cassa	Q				R = (+/-)O-Q	
			T							Residui al 31 Dic. S = D+L	Acce./Impe. al 31 Dic. T = E+M			

TITOLO V - SPESE CORRENTI PER L'ESECUZIONE DI ATTIVITA'
DI SERVIZIO E DI RICERCA FINALIZZATA
Categoria 20° - Attività di servizio del Dip. GDL

520010	52001	Indennità e rimborsi spese della sezione GEO - EX GDL	RS	8.731,21		2,67		2,67		415,06		417,73		8.313,48
			CP	0,00		0,00		0,00		0,00		0,00		0,00
			CS	0,00		2,67		2,67						-2,67
			T							415,06		417,73		
520020	52002	Spese per svolgimento di attività di servizio della sezione GEO - EX GDL	RS	72.357,98		13.516,78		13.516,78		52.645,94		66.162,72		6.195,26
			CP	160.512,38		0,00		0,00		0,00		0,00		160.512,38
			CS	0,00		13.516,78		13.516,78						-13.516,78
			T							52.645,94		66.162,72		
520030	52003	Indennità e rimborsi spese di missione personale per attività di ricerca finalizzata della sezione GEO - EX GDL	RS	12.035,46		0,00		0,00		12.022,69		12.022,69		12,77
			CP	0,00		0,00		0,00		0,00		0,00		0,00
			CS	0,00		0,00		0,00						0,00
			T							12.022,69		12.022,69		
520040	52004	Spese per programmi di ricerca finalizzata della sezione GEO - EX GDL	RS	232.428,63		91.607,15		91.607,15		70.944,44		162.551,59		69.877,04
			CP	171.245,42		43.290,82		43.290,82		123.181,88		166.472,70		4.772,72
			CS	0,00		134.897,97		134.897,97						-134.897,97
			T							194.126,32		329.024,29		
		Totale categoria 20°	RS	325.553,28		105.126,60		105.126,60		136.028,13		241.154,73		84.398,55
			CP	331.757,80		43.290,82		43.290,82		123.181,88		166.472,70		165.285,10
			CS	0,00		148.417,42		148.417,42						-148.417,42
			T							259.210,01		407.627,43		
Categoria 21° - Attività di servizio dei Dip. OGA e BIO														
521010	52101	Indennità e rimborsi spese di missione personale della sezione OCE - EX OGA	RS	942,18		33,50		33,50		908,68		942,18		0,00
			CP	0,00		0,00		0,00		0,00		0,00		0,00
			CS	0,00		33,50		33,50						-33,50
			T							908,68		942,18		
52102	52102	Spese per svolgimento di attività di servizio della sezione OCE - EX OGA	RS	186.105,46		51.729,90		51.729,90		122.900,94		174.630,84		11.474,62
			CP	212.207,86		30.593,27		30.593,27		86.361,75		116.955,02		95.252,84
			CS	0,00		82.323,17		82.323,17						-82.323,17
			T							209.262,69		291.585,86		

ESERCIZIO 2015			Conto Consuntivo						22/04/2016	
Codice	Cap. Art.	Denominazione	RS	Stanziam. Definitivi di Bilancio	Conto del Tesoriere		Determinazioni del Consiglio			Minori Residui Economiche
				A	B	C	D	E = C+D	F = (+/-)A-E	
PARTE SECONDA: SPESA			CP	Competenza G	Competenza H	Competenza I	Competenza L	Competenza M = I+L	N = (+/-)G-M	
			CS	Cassa O	Cassa P	Cassa Q			R = (+/-)O-Q	
			T				Residui al 31 Dic. S = D+L	Acce./Impe. al 31 Dic. T = E+M		
521030	52103	Indennità e rimborsi spese di missione personale della sezione OCE - EX BIO	RS	2.247,87	0,00	0,00	2.131,87	2.131,87	116,00	
			CP	0,00	0,00	0,00	0,00	0,00	0,00	
			CS	0,00	0,00	0,00			0,00	
			T				2.131,87	2.131,87		
521040	52104	Spese per svolgimento di attività di servizio della sezione OCE - EX BIO	RS	11.027,37	3.142,68	3.142,68	4.375,46	7.518,14	3.509,23	
			CP	0,00	0,00	0,00	0,00	0,00	0,00	
			CS	0,00	3.142,68	3.142,68			-3.142,68	
			T				4.375,46	7.518,14		
521050	52105	Indennità e rimborsi spese di missione personale per attività di ricerca finalizzata della sezione OCE - EX OGA	RS	36,97	0,00	0,00	36,97	36,97	0,00	
			CP	0,00	0,00	0,00	0,00	0,00	0,00	
			CS	0,00	0,00	0,00			0,00	
			T				36,97	36,97		
521060	52106	Spese per programmi di ricerca finalizzata della sezione OCE - EX OGA	RS	317.669,13	207.912,14	207.912,14	67.322,69	275.234,83	42.434,30	
			CP	1.361.526,54	616.094,41	616.094,41	735.748,38	1.351.842,79	9.683,75	
			CS	0,00	824.006,55	824.006,55			-824.006,55	
			T				803.071,07	1.627.077,62		
521070	52107	Spese per programmi di ricerca finalizzata della sezione OCE - EX BIO	RS	2.026,86	0,00	0,00	2.026,86	2.026,86	0,00	
			CP	0,00	0,00	0,00	0,00	0,00	0,00	
			CS	0,00	0,00	0,00			0,00	
			T				2.026,86	2.026,86		
		Totale categoria 21°	RS	520.055,84	262.818,22	262.818,22	199.703,47	462.521,69	57.534,15	
			CP	1.573.734,40	646.687,68	646.687,68	822.110,13	1.468.797,81	104.936,59	
			CS	0,00	909.505,90	909.505,90			-909.505,90	
			T				1.021.813,60	1.931.319,50		
		Categoria 22° - Attività di servizio del Dip. CRS								
52201		INDENNITA' E RIMBORSI SPESE DI MISSIONE PERSONALE SEZIONE CRS	RS	699,64	0,00	0,00	699,64	699,64	0,00	
			CP	0,00	0,00	0,00	0,00	0,00	0,00	
			CS	0,00	0,00	0,00			0,00	
			T				699,64	699,64		
52202		Spese per svolgimento di attività di servizio della sezione CRS	RS	270.414,44	84.300,15	84.300,15	174.499,49	258.799,64	11.614,80	
			CP	233.784,76	33.836,76	33.836,76	85.123,65	118.960,41	114.824,35	
			CS	0,00	118.136,91	118.136,91			-118.136,91	
			T				259.623,14	377.760,05		

ESERCIZIO 2015			Conto Consuntivo						22/04/2016	
			Stanziam. Definitivi di Bilancio	Conto del Tesoriere		Determinazioni del Consiglio			Minori Residui Economie	
				Riscossioni/Pagamenti		Riscossioni/Pagamenti	Residui da riportare	Accertamenti/Impegni		
PARTE SECONDA: SPESA			RS Residui A	Residui B	Residui C	Residui D	Residui E = C+D	F = (+/-)A-E		
			CP Competenza G	Competenza H	Competenza I	Competenza L	Competenza M = I+L	N = (+/-)G-M		
			CS Cassa O	Cassa P	Cassa Q			R = (+/-)O-Q		
Codice	Cap. Art.	Denominazione	T				Residui al 31 Dic. S = D+L	Acce./Impe. al 31 Dic. T = E+M		
522030	52203	INDENNITA' E RIMBORSI SPESE DI MISSIONE PERSONALE PER ATTIVITA' DI RICERCA FINALIZZATA SEZIONE CRS	RS	308,52	0,00	0,00	308,52	308,52	0,00	
			CP	0,00	0,00	0,00	0,00	0,00	0,00	
			CS	0,00	0,00	0,00			0,00	
			T				308,52	308,52		
522040	52204	SPESE PER ATTIVITA' DI RICERCA FINALIZZATA SEZIONE CRS	RS	321.446,38	76.252,61	76.252,61	199.719,93	275.972,54	45.473,84	
			CP	348.874,31	9.258,38	9.258,38	118.918,49	128.176,87	220.697,44	
			CS	0,00	85.510,99	85.510,99			-85.510,99	
			T				318.638,42	404.149,41		
		Totale categoria 22°	RS	592.868,98	160.552,76	160.552,76	375.227,58	535.780,34	57.088,64	
			CP	582.659,07	43.095,14	43.095,14	204.042,14	247.137,28	335.521,79	
			CS	0,00	203.647,90	203.647,90			-203.647,90	
			T				579.269,72	782.917,62		
		Categoria 23° - Attività di servizio del Dip.RIMA								
523010	52301	INDENNITA' E RIMBORSI SPESE DI MISSIONE DELLA SEZIONE IRI - EX RIMA	RS	0,00	0,00	0,00	0,00	0,00	0,00	
			CP	0,00	0,00	0,00	0,00	0,00	0,00	
			CS	0,00	0,00	0,00			0,00	
			T				0,00	0,00		
523020	52302	Spese per svolgimento di attività di servizio della sezione IRI - EX RIMA	RS	614.401,85	256.276,80	256.276,80	129.933,70	386.210,50	228.191,35	
			CP	566.053,57	150.789,68	150.789,68	375.129,86	525.919,54	40.134,03	
			CS	0,00	407.066,48	407.066,48			-407.066,48	
			T				505.063,56	912.130,04		
523030	52303	Spese per la gestione armatoriale n/r OGS-Explora servizio della sezione IRI - EX RIMA	RS	469.744,00	469.744,00	469.744,00	0,00	469.744,00	0,00	
			CP	1.326.480,50	1.247.891,90	1.247.891,90	78.588,60	1.326.480,50	0,00	
			CS	0,00	1.717.635,90	1.717.635,90			-1.717.635,90	
			T				78.588,60	1.796.224,50		
523040	52304	SPESE PER ATTIVITA' DI RICERCA FINALIZZATA SEZIONE IRI - EX RIMA	RS	150.787,77	26.220,40	26.220,40	112.424,06	138.644,46	12.143,31	
			CP	244.230,74	0,00	0,00	198.807,59	198.807,59	45.423,15	
			CS	0,00	26.220,40	26.220,40			-26.220,40	
			T				311.231,65	337.452,05		
		Totale categoria 23°	RS	1.234.933,62	752.241,20	752.241,20	242.357,76	994.598,96	240.334,66	
			CP	2.136.764,81	1.398.681,58	1.398.681,58	652.526,05	2.051.207,63	85.557,18	
			CS	0,00	2.150.922,78	2.150.922,78			-2.150.922,78	
			T				894.883,81	3.045.806,59		
		Categoria 24° -Attività di servizio delle Strutture Tecniche di Servizio								

ESERCIZIO 2015			Conto Consuntivo						22/04/2016	
Codice	Cap. Art.	Denominazione	RS	Stanziam. Definitivi di Bilancio	Conto del Tesoriere		Determinazioni del Consiglio			Minori Residui Economiche
				A	Riscossioni/Pagamenti		Riscossioni/Pagamenti		Residui da riportare	Accertamenti/Impegni
PARTE SECONDA: SPESA			CP	Residui	Residui	Residui	Residui	Residui	E = C+D	F = (+/-)A-E
			CS	Competenza	Competenza	Competenza	Competenza	Competenza	M = I+L	N = (+/-)G-M
			T	Cassa	Cassa	Cassa				R = (+/-)O-Q
							Residui al 31 Dic. S = D+L	Acce./Impe. al 31 Dic. T = E+M		
523030	2303	Altre spese e servizi	RS	0,00	0,00	0,00	0,00	0,00	0,00	0,00
			CP	0,00	0,00	0,00	0,00	0,00	0,00	0,00
			CS	0,00	0,00	0,00	0,00	0,00	0,00	0,00
			T				0,00	0,00		0,00
524010	52401	Spese per la stampa dei Bollettini di Geofisica ed Oceanologia	RS	8.444,17	5.735,60	5.735,60	514,80	6.250,40	2.193,77	
			CP	20.000,00	8.402,40	8.402,40	11.423,52	19.825,92	174,08	
			CS	0,00	14.138,00	14.138,00			-14.138,00	
			T				11.938,32	26.076,32		
524020	52402	Spese per altre pubblicazioni	RS	22.462,89	3.563,44	3.563,44	15.893,46	19.456,90	3.005,99	
			CP	392.200,60	146.908,41	146.908,41	241.486,56	388.394,97	3.805,63	
			CS	0,00	150.471,85	150.471,85			-150.471,85	
			T				257.380,02	407.851,87		
524020	52403	INDENNITA' E RIMBORSI SPESE DI MISSIONE DIP. CIPRI	RS	2.700,27	0,00	0,00	2.700,27	2.700,27	0,00	
			CP	0,00	0,00	0,00	0,00	0,00	0,00	
			CS	0,00	0,00	0,00	0,00	0,00	0,00	
			T				2.700,27	2.700,27	0,00	
52404	52404	SPESE MATERIALI DI CONSUMO, PREST. SERVIZI, BORSE STUDIO DIP. CIPRI	RS	7.266,19	124,78	124,78	7.141,41	7.266,19	0,00	
			CP	0,00	0,00	0,00	0,00	0,00	0,00	
			CS	0,00	124,78	124,78			-124,78	
			T				7.141,41	7.266,19		
		Totale categoria 24°	RS	40.873,52	9.423,82	9.423,82	26.249,94	35.673,76	5.199,76	
			CP	412.200,60	155.310,81	155.310,81	252.910,08	408.220,89	3.979,71	
			CS	0,00	164.734,63	164.734,63			-164.734,63	
			T				279.160,02	443.894,65		
		Categoria 25° - Imposta sul Valore Aggiunto								
525010	52501	I.V.A.	RS	219.788,68	97.766,59	97.766,59	118.436,07	216.202,66	3.586,02	
			CP	530.810,42	54.142,60	54.142,60	193.854,64	247.997,24	282.813,18	
			CS	0,00	151.909,19	151.909,19			-151.909,19	
			T				312.290,71	464.199,90		
		Totale categoria 25°	RS	219.788,68	97.766,59	97.766,59	118.436,07	216.202,66	3.586,02	
			CP	530.810,42	54.142,60	54.142,60	193.854,64	247.997,24	282.813,18	
			CS	0,00	151.909,19	151.909,19			-151.909,19	
			T				312.290,71	464.199,90		

ESERCIZIO 2015			Conto Consuntivo						22/04/2016
			Stanziamen- ti Definitivi di Bilancio	Conto del Tesoriere		Determinazioni del Consiglio			Minori Residui Economie
				Riscossioni/Pagamenti		Riscossioni/Pagamenti	Residui da riportare	Accertamenti/Impegni	
PARTE SECONDA: SPESA			RS Residui A	Residui B	Residui C	Residui D	Residui E = C+D	F = (+/-)A-E	
			CP Competenza G	Competenza H	Competenza I	Competenza L	Competenza M = I+L	N = (+/-)G-M	
			CS Cassa O	Cassa P	Cassa Q			R = (+/-)O-Q	
Codice	Cap. Art.	Denominazione	T				Residui al 31 Dic. S = D+L	Acce./Impe. al 31 Dic. T = E+M	
TOTALE TITOLO V			RS	2.934.073,92	1.387.929,19	1.387.929,19	1.098.002,95	2.485.932,14	448.141,78
			CP	5.567.927,10	2.341.208,63	2.341.208,63	2.248.624,92	4.589.833,55	978.093,55
			CS	0,00	3.729.137,82	3.729.137,82			-3.729.137,82
			T				3.346.627,87	7.075.765,69	

ESERCIZIO 2015			Conto Consuntivo						22/04/2016
			Stanziam. Definitivi di Bilancio	Conto del Tesoriere		Determinazioni del Consiglio			Minori Residui Economie
				Riscossioni/Pagamenti		Riscossioni/Pagamenti	Residui da riportare	Accertamenti/Impegni	
PARTE SECONDA: SPESA			RS Residui A	Residui B	Residui C	Residui D	Residui E = C+D	F = (+/-)A-E	
			CP Competenza G	Competenza H	Competenza I	Competenza L	Competenza M = I+L	N = (+/-)G-M	
			CS Cassa O	Cassa P	Cassa Q			R = (+/-)O-Q	
Codice	Cap. Art.	Denominazione	T				Residui al 31 Dic. S = D+L	Acce./Impe. al 31 Dic. T = E+M	

TITOLO VI - SPESE IN CONTO CAPITALE

Categoria 26° - Acquisizione di beni di uso durevole ed opere immobiliari

626010	62601	Manutenzione straordinaria di immobili	RS	1.514.861,69	234.419,05	234.419,05	1.280.442,64	1.514.861,69	0,00
			CP	0,00	0,00	0,00	0,00	0,00	0,00
			CS	0,00	234.419,05	234.419,05			-234.419,05
			T				1.280.442,64	1.514.861,69	
626020	62602	Acquisizione e costruzione di immobili	RS	227.482,53	3.564,47	3.564,47	223.918,06	227.482,53	0,00
			CP	0,00	0,00	0,00	0,00	0,00	0,00
			CS	0,00	3.564,47	3.564,47			-3.564,47
			T				223.918,06	227.482,53	
		Totale categoria 26°	RS	1.742.344,22	237.983,52	237.983,52	1.504.360,70	1.742.344,22	0,00
			CP	0,00	0,00	0,00	0,00	0,00	0,00
			CS	0,00	237.983,52	237.983,52			-237.983,52
			T				1.504.360,70	1.742.344,22	
		Categoria 27° - Acquisizione di immobilizzazioni tecniche							
62701		Acquisto di attrezzature scientifiche e macchinari della sezione GEO - EX GDL	RS	462.270,29	191.447,17	191.447,17	250.934,15	442.381,32	19.888,97
			CP	198.630,00	2.257,00	2.257,00	172.686,30	174.943,30	23.686,70
			CS	0,00	193.704,17	193.704,17			-193.704,17
			T				423.620,45	617.324,62	
627020	62702	Acquisto di attrezzature scientifiche e macchinari della sezione OCE - EX OGA	RS	761.842,17	442.405,59	442.405,59	311.836,02	754.241,61	7.600,56
			CP	496.000,00	139.102,08	139.102,08	356.897,92	496.000,00	0,00
			CS	0,00	581.507,67	581.507,67			-581.507,67
			T				668.733,94	1.250.241,61	
627030	62703	Acquisto attrezzature scientifiche e macchinari della sezione CRS	RS	404.053,78	373.379,63	373.379,63	29.566,95	402.946,58	1.107,20
			CP	300.658,80	53.701,25	53.701,25	205.997,55	259.698,80	40.960,00
			CS	0,00	427.080,88	427.080,88			-427.080,88
			T				235.564,50	662.645,38	
627040	62704	Acquisto di attrezzature scientifiche e macchinari del Centro di Calcolo	RS	66.867,79	66.867,79	66.867,79	0,00	66.867,79	0,00
			CP	162.000,00	128.892,12	128.892,12	32.650,20	161.542,32	457,68
			CS	0,00	195.759,91	195.759,91			-195.759,91
			T				32.650,20	228.410,11	

ESERCIZIO 2015			Conto Consuntivo						22/04/2016
			Stanziam. Definitivi di Bilancio	Conto del Tesoriere		Determinazioni del Consiglio			Minori Residui Economiche
				Riscossioni/Pagamenti		Riscossioni/Pagamenti	Residui da riportare	Accertamenti/Impegni	
PARTE SECONDA: SPESA			RS Residui A	Residui B	Residui C	Residui D	Residui E = C+D	F = (+/-)A-E	
			CP Competenza G	Competenza H	Competenza I	Competenza L	Competenza M = I+L	N = (+/-)G-M	
			CS Cassa O	Cassa P	Cassa Q			R = (+/-)O-Q	
Codice	Cap. Art.	Denominazione	T				Residui al 31 Dic. S = D+L	Acce./Impe. al 31 Dic. T = E+M	
627050	62705	Altri acquisti di impianti, attrezzature e macchinari	RS	127.246,47	14.579,00	14.579,00	112.667,47	127.246,47	0,00
			CP	83.971,06	19.297,96	19.297,96	63.895,95	83.193,91	777,15
			CS	0,00	33.876,96	33.876,96			-33.876,96
			T				176.563,42	210.440,38	
627060	62706	Acquisto di mobili e macchine per ufficio	RS	6.930,12	1.886,12	1.886,12	5.044,00	6.930,12	0,00
			CP	107.308,00	99.470,00	99.470,00	7.000,00	106.470,00	838,00
			CS	0,00	101.356,12	101.356,12			-101.356,12
			T				12.044,00	113.400,12	
627070	62707	Acquisto di libri scientifici	RS	91.061,32	85,83	85,83	90.975,49	91.061,32	0,00
			CP	1.000,00	950,29	950,29	11,50	961,79	38,21
			CS	0,00	1.036,12	1.036,12			-1.036,12
			T				90.986,99	92.023,11	
627080	62708	Acquisto, installazione di attrezzature fisse e manutenzione straordinaria naviglio costiero	RS	2.967.602,29	101.487,68	101.487,68	2.855.715,75	2.957.203,43	10.398,86
			CP	146.477,77	3.821,02	3.821,02	142.656,75	146.477,77	0,00
			CS	0,00	105.308,70	105.308,70			-105.308,70
			T				2.998.372,50	3.103.681,20	
	62709	Acquisto attrezzature scientifiche e macchinari della sezione IRI - EX RIMA	RS	233.385,33	145.280,32	145.280,32	87.144,90	232.425,22	960,11
			CP	297.299,41	45.252,21	45.252,21	236.900,56	282.152,77	15.146,64
			CS	0,00	190.532,53	190.532,53			-190.532,53
			T				324.045,46	514.577,99	
627100	62710	Acquisto di attrezzature scientifiche e macchinari della sezione OCE - EX BIO	RS	285,19	0,00	0,00	285,19	285,19	0,00
			CP	0,00	0,00	0,00	0,00	0,00	0,00
			CS	0,00	0,00	0,00			0,00
			T				285,19	285,19	
		Totale categoria 27°	RS	5.121.544,75	1.337.419,13	1.337.419,13	3.744.169,92	5.081.589,05	39.955,70
			CP	1.793.345,04	492.743,93	492.743,93	1.218.696,73	1.711.440,66	81.904,38
			CS	0,00	1.830.163,06	1.830.163,06			-1.830.163,06
			T				4.962.866,65	6.793.029,71	
		Categoria 28° - Partecipazione ed acquisto di valori mobiliari							
628020	62802	Acquisto di quote di partecipazione	RS	0,00	0,00	0,00	0,00	0,00	0,00
			CP	0,00	0,00	0,00	0,00	0,00	0,00
			CS	0,00	0,00	0,00			0,00
			T				0,00	0,00	

ESERCIZIO 2015			Conto Consuntivo						22/04/2016	
			Stanziam. Definitivi di Bilancio	Conto del Tesoriere		Determinazioni del Consiglio			Minori Residui Economie	
				Riscossioni/Pagamenti		Riscossioni/Pagamenti	Residui da riportare	Accertamenti/Impegni		
PARTE SECONDA: SPESA			RS Residui A	Residui B	Residui C	Residui D	Residui E = C+D	F = (+/-)A-E		
			CP Competenza G	Competenza H	Competenza I	Competenza L	Competenza M = I+L	N = (+/-)G-M		
			CS Cassa O	Cassa P	Cassa Q			R = (+/-)O-Q		
Codice	Cap. Art.	Denominazione	T				Residui al 31 Dic. S = D+L	Acce./Impe. al 31 Dic. T = E+M		
Totale categoria 28°			RS 0,00	0,00	0,00	0,00	0,00	0,00	0,00	
			CP 0,00	0,00	0,00	0,00	0,00	0,00	0,00	
			CS 0,00	0,00	0,00	0,00			0,00	
			T				0,00	0,00		
Categoria 30° - Indennità di anzianità al personale cessato dal servizio										
630010	63001	Indennità di anzianità al personale a tempo indeterminato	RS 0,00	0,00	0,00	0,00	0,00	0,00	0,00	
			CP 422.000,00	421.236,22	421.236,22	421.236,22	0,00	421.236,22	763,78	
			CS 0,00	421.236,22	421.236,22	421.236,22			-421.236,22	
			T				0,00	421.236,22		
630020	63002	Indennità di anzianità al personale a tempo determinato	RS 0,00	0,00	0,00	0,00	0,00	0,00	0,00	
			CP 80.000,00	79.236,79	79.236,79	79.236,79	0,00	79.236,79	763,21	
			CS 0,00	79.236,79	79.236,79	79.236,79			-79.236,79	
			T				0,00	79.236,79		
Totale categoria 30°			RS 0,00	0,00	0,00	0,00	0,00	0,00	0,00	
			CP 502.000,00	500.473,01	500.473,01	500.473,01	0,00	500.473,01	1.526,99	
			CS 0,00	500.473,01	500.473,01	500.473,01			-500.473,01	
			T				0,00	500.473,01		
TOTALE TITOLO VI			RS 6.863.888,97	1.575.402,65	1.575.402,65	1.575.402,65	5.248.530,62	6.823.933,27	39.955,70	
			CP 2.295.345,04	993.216,94	993.216,94	993.216,94	1.218.696,73	2.211.913,67	83.431,37	
			CS 0,00	2.568.619,59	2.568.619,59	2.568.619,59			-2.568.619,59	
			T				6.467.227,35	9.035.846,94		

ESERCIZIO 2015			Conto Consuntivo						22/04/2016	
			Stanziam. Definitivi di Bilancio	Conto del Tesoriere		Determinazioni del Consiglio			Minori Residui Economie	
				Riscossioni/Pagamenti		Riscossioni/Pagamenti	Residui da riportare	Accertamenti/Impegni		
PARTE SECONDA: SPESA			RS Residui A	Residui B	Residui C	Residui D	Residui E = C+D	F = (+/-)A-E		
			CP Competenza G	Competenza H	Competenza I	Competenza L	Competenza M = I+L	N = (+/-)G-M		
			CS Cassa O	Cassa P	Cassa Q			R = (+/-)O-Q		
Codice	Cap. Art.	Denominazione	T				Residui al 31 Dic. S = D+L	Acce./Impe. al 31 Dic. T = E+M		

TITOLO VII - ESTINZIONE DI MUTUI ED ANTICIPAZIONI

Categoria 31° - Rimborso di mutui

731010	73101	Rimborso di mutui	RS	0,00	0,00	0,00	0,00	0,00	0,00
			CP	127.754,03	127.754,03	127.754,03	0,00	127.754,03	0,00
			CS	0,00	127.754,03	127.754,03			-127.754,03
			T				0,00	127.754,03	
Totale categoria 31°			RS	0,00	0,00	0,00	0,00	0,00	0,00
			CP	127.754,03	127.754,03	127.754,03	0,00	127.754,03	0,00
			CS	0,00	127.754,03	127.754,03			-127.754,03
			T				0,00	127.754,03	

Categoria 33° - Estinzione di debiti diversi

733010	73301	Estinzione di debiti con Istituti di Credito	RS	0,00	0,00	0,00	0,00	0,00	0,00
			CP	0,00	0,00	0,00	0,00	0,00	0,00
			CS	0,00	0,00	0,00			0,00
			T				0,00	0,00	
Totale categoria 33°			RS	0,00	0,00	0,00	0,00	0,00	0,00
			CP	0,00	0,00	0,00	0,00	0,00	0,00
			CS	0,00	0,00	0,00			0,00
			T				0,00	0,00	
TOTALE TITOLO VII			RS	0,00	0,00	0,00	0,00	0,00	0,00
			CP	127.754,03	127.754,03	127.754,03	0,00	127.754,03	0,00
			CS	0,00	127.754,03	127.754,03			-127.754,03
			T				0,00	127.754,03	

ESERCIZIO 2015			Conto Consuntivo						22/04/2016
			Stanziam. Definitivi di Bilancio	Conto del Tesoriere		Determinazioni del Consiglio			Minori Residui Economiche
				Riscossioni/Pagamenti		Riscossioni/Pagamenti	Residui da riportare	Accertamenti/Impegni	
PARTE SECONDA: SPESA			RS Residui A	Residui B	Residui C	Residui D	Residui E = C+D	F = (+/-)A-E	
			CP Competenza G	Competenza H	Competenza I	Competenza L	Competenza M = I+L	N = (+/-)G-M	
			CS Cassa O	Cassa P	Cassa Q			R = (+/-)O-Q	
Codice	Cap. Art.	Denominazione	T				Residui al 31 Dic. S = D+L	Acce./Impe. al 31 Dic. T = E+M	

TITOLO VIII - PARTITE DI GIRO

Categoria 34° - Spese aventi natura di partite di giro

834010	83401	Ritenute erariali	RS	345.792,11	345.792,11	345.792,11	0,00	345.792,11	0,00
			CP	2.800.000,00	2.619.892,88	2.619.892,88	360.791,93	2.980.684,81	-180.684,81
			CS	0,00	2.965.684,99	2.965.684,99			-2.965.684,99
			T				360.791,93	3.326.476,92	
834020	83402	Ritenute previdenziali ed assistenziali	RS	130.423,88	130.423,88	130.423,88	0,00	130.423,88	0,00
			CP	1.000.000,00	867.385,56	867.385,56	140.466,61	1.007.852,17	-7.852,17
			CS	0,00	997.809,44	997.809,44			-997.809,44
			T				140.466,61	1.138.276,05	
834030	83403	Depositi ed anticipi	RS	137.432,37	32.933,08	32.933,08	104.457,59	137.390,67	41,70
			CP	300.000,00	168.144,07	168.144,07	34.568,72	202.712,79	97.287,21
			CS	0,00	201.077,15	201.077,15			-201.077,15
			T				139.026,31	340.103,46	
834040	83404	Ritenute sindacali	RS	2.242,31	2.242,31	2.242,31	0,00	2.242,31	0,00
			CP	25.000,00	16.731,37	16.731,37	1.904,36	18.635,73	6.364,27
			CS	0,00	18.973,68	18.973,68			-18.973,68
			T				1.904,36	20.878,04	
834050	83405	Rimborso di somme pagate per acquisto di beni di investimento per conto di società committenti	RS	44,00	0,00	0,00	44,00	44,00	0,00
			CP	0,00	0,00	0,00	0,00	0,00	0,00
			CS	0,00	0,00	0,00			0,00
			T				44,00	44,00	0,00
	83406	Rimborso di somme pagate per conto di società committenti	RS	118.756,51	4.060,30	4.060,30	114.308,24	118.368,54	387,97
			CP	90.000,00	40.867,67	40.867,67	12.804,87	53.672,54	36.327,46
			CS	0,00	44.927,97	44.927,97			-44.927,97
			T				127.113,11	172.041,08	
834070	83407	Versamenti al Circolo Ricreativo Aziendale Lavoratori	RS	589,00	589,00	589,00	0,00	589,00	0,00
			CP	8.000,00	6.305,40	6.305,40	579,70	6.885,10	1.114,90
			CS	0,00	6.894,40	6.894,40			-6.894,40
			T				579,70	7.474,10	
834080	83408	Restituzioni delle anticipazioni all'Ente Cassiere	RS	210,45	0,00	0,00	210,45	210,45	0,00
			CP	0,00	0,00	0,00	0,00	0,00	0,00
			CS	0,00	0,00	0,00			0,00
			T				210,45	210,45	0,00

ESERCIZIO 2015			Conto Consuntivo						22/04/2016	
			Stanziamen- ti Definitivi di Bilancio	Conto del Tesoriere		Determinazioni del Consiglio			Minori Residui Economie	
				Riscossioni/Pagamenti		Riscossioni/Pagamenti	Residui da riportare	Accertamenti/Impegni		
PARTE SECONDA: SPESA			RS Residui A	Residui B	Residui C	Residui D	Residui E = C+D	F = (+/-)A-E		
			CP Competenza G	Competenza H	Competenza I	Competenza L	Competenza M = I+L	N = (+/-)G-M		
			CS Cassa O	Cassa P	Cassa Q			R = (+/-)O-Q		
Codice	Cap. Art.	Denominazione	T				Residui al 31 Dic. S = D+L	Acce./Impe. al 31 Dic. T = E+M		
834090	83409	Anticipazioni per costruzioni immobiliari	RS	0,00	0,00	0,00	0,00	0,00	0,00	
			CP	0,00	0,00	0,00	0,00	0,00	0,00	
			CS	0,00	0,00	0,00			0,00	
			T				0,00	0,00		
834100	83410	Prestiti diretti ai dipendenti	RS	0,00	0,00	0,00	0,00	0,00	0,00	
			CP	0,00	0,00	0,00	0,00	0,00	0,00	
			CS	0,00	0,00	0,00			0,00	
			T				0,00	0,00		
834110	83411	Anticipi ai dipendenti per missione c/terzi	RS	0,00	0,00	0,00	0,00	0,00	0,00	
			CP	0,00	0,00	0,00	0,00	0,00	0,00	
			CS	0,00	0,00	0,00			0,00	
			T				0,00	0,00		
Totale categoria 34°			RS	735.490,63	516.040,68	516.040,68	219.020,28	735.060,96	429,67	
			CP	4.223.000,00	3.719.326,95	3.719.326,95	551.116,19	4.270.443,14	-47.443,14	
			CS	0,00	4.235.367,63	4.235.367,63			-4.235.367,63	
			T				770.136,47	5.005.504,10		
TOTALE TITOLO VIII			RS	735.490,63	516.040,68	516.040,68	219.020,28	735.060,96	429,67	
			CP	4.223.000,00	3.719.326,95	3.719.326,95	551.116,19	4.270.443,14	-47.443,14	
			CS	0,00	4.235.367,63	4.235.367,63			-4.235.367,63	
			T				770.136,47	5.005.504,10		
TOTALE SPESE			RS	22.920.253,13	8.051.063,05	8.051.063,05	12.711.890,66	20.762.953,71	2.157.299,42	
			CP	37.378.608,05	23.765.954,01	23.765.954,01	9.295.283,74	33.061.237,75	4.317.370,30	
			CS	0,00	31.817.017,06	31.817.017,06			-31.817.017,06	
			T				22.007.174,40	53.824.191,46		

5.D Residui passivi

GIORNALE DEI RESIDUI - SPESA

IST. NAZ. DI OCEAN. E GEOF. SPER. - OGS

Pag. 1

ESERCIZIO 2015

13/04/2016

Cap/Art	Descrizione	EPF	Residuo totale	Impegni	Mandati	Prescritto	Perente	Insussistente	Note
10102 0	Compensi, indennita' e rimborsi ai componenti il Consiglio di Amministrazione	11	3.858,80	3.858,80	0,00	0,00	0,00	0,00	
		14	2.038,81	2.038,81	1.277,23	0,00	0,00	761,58	
		TOT	5.897,61	5.897,61	1.277,23	0,00	0,00	761,58	
10103 0	Compensi, indennita' e rimborsi ai componenti il Collegio dei Revisori	12	1.145,90	1.145,90	0,00	0,00	0,00	0,00	
		14	10.596,87	10.596,87	10.479,90	0,00	0,00	116,97	
		TOT	11.742,77	11.742,77	10.479,90	0,00	0,00	116,97	
10104 0	Compensi, indennita' e rimborsi ai componenti il Consiglio Scientifico ed il CIVR - CIV	11	27,00	27,00	0,00	0,00	0,00	0,00	
		12	7.946,71	7.946,71	0,00	0,00	0,00	0,00	
		14	8.023,06	8.023,06	6.668,61	0,00	0,00	1.354,45	
		TOT	15.996,77	15.996,77	6.668,61	0,00	0,00	1.354,45	
10105 0	Missioni e rimborsi spese al Presidente	14	3.263,17	3.263,17	2.379,34	0,00	0,00	883,83	
		TOT	3.263,17	3.263,17	2.379,34	0,00	0,00	883,83	
10106 0	Spese di funzionamento degli organi istituzionali	14	216,00	216,00	216,00	0,00	0,00	0,00	
		TOT	216,00	216,00	216,00	0,00	0,00	0,00	
20201 0	Stipendio ed altri assegni fissi al Direttore	14	4.772,68	4.772,68	0,00	0,00	0,00	0,00	
		TOT	4.772,68	4.772,68	0,00	0,00	0,00	0,00	
20202 0	Indennita' di missione e rimborsi spese al Direttore	14	879,70	879,70	696,86	0,00	0,00	0,00	
		TOT	879,70	879,70	696,86	0,00	0,00	0,00	
20303 1	Trattamento accessorio personale tempo indeterminato IV - VIII	11	87,40	87,40	0,00	0,00	0,00	0,00	
		12	8.197,53	8.197,53	3.142,32	0,00	0,00	5.055,21	
		13	157.927,10	157.927,10	130.396,61	0,00	0,00	0,00	
		14	101.766,11	101.766,11	21.905,70	0,00	0,00	0,00	
		TOT	267.978,14	267.978,14	155.444,63	0,00	0,00	5.055,21	
20303 2	Trattamento accessorio personale tempo determinato IV - VIII	14	71.595,42	71.595,42	8.330,89	0,00	0,00	0,00	
		TOT	71.595,42	71.595,42	8.330,89	0,00	0,00	0,00	

GIORNALE DEI RESIDUI - SPESA

IST. NAZ. DI OCEAN. E GEOF. SPER. - OGS

Pag. 2

ESERCIZIO 2015

13/04/2016

Cap/Art	Descrizione	EPF	Residuo totale	Impegni	Mandati	Prescritto	Perente	Insussistente	Note
20304 1	Trattamento accessorio ricercatori tecnologi tempo indeterminato I - III	05	8.517,50	8.517,50	0,00	0,00	0,00	0,00	
		10	1.922,44	1.922,44	0,00	0,00	0,00	0,00	
		11	34.525,92	34.525,92	11.024,73	0,00	0,00	0,00	
		12	13.222,87	13.222,87	5.313,24	0,00	0,00	0,00	
		13	34.751,01	34.751,01	2.378,26	0,00	0,00	0,00	
	TOT		92.939,74	92.939,74	18.716,23	0,00	0,00	0,00	
20304 2	Trattamento accessorio ricercatori tecnologi tempo determinato I - III	14	17.141,92	17.141,92	5.421,94	0,00	0,00	0,00	
		TOT		17.141,92	17.141,92	5.421,94	0,00	0,00	0,00
20305 0	Oneri previdenziali ed assistenziali a carico dell'Ente personale di ruolo e non	14	334.020,14	334.020,14	334.020,14	0,00	0,00	0,00	
		TOT		334.020,14	334.020,14	334.020,14	0,00	0,00	0,00
20307 1	Ripartizione utili prestazioni per terzi - art. 28 DPR 568/1987	09	10.305,24	10.305,24	0,00	0,00	0,00	0,00	
		11	79.638,22	79.638,22	0,00	0,00	0,00	0,00	
		12	65.873,98	65.873,98	15.188,37	0,00	0,00	0,00	
		13	250.526,76	250.526,76	135.595,27	0,00	0,00	0,00	
		14	279.050,73	279.050,73	0,00	0,00	0,00	0,00	
	TOT		685.394,93	685.394,93	150.783,64	0,00	0,00	0,00	
20308 0	Spese per somministrazione di pasti-mensa	14	18.376,80	18.376,80	18.376,80	0,00	0,00	0,00	
		TOT		18.376,80	18.376,80	18.376,80	0,00	0,00	0,00
20309 0	Indennità di risultato	12	8.748,80	8.748,80	0,00	0,00	0,00	0,00	
		13	352,69	352,69	0,00	0,00	0,00	0,00	
		14	15.000,00	15.000,00	0,00	0,00	0,00	0,00	
		TOT		24.101,49	24.101,49	0,00	0,00	0,00	0,00
20310 1	Formazione ed aggiornamento personale	11	400,00	400,00	0,00	0,00	0,00	0,00	
		13	350,00	350,00	0,00	0,00	0,00	0,00	
		14	9.887,75	9.887,75	9.887,75	0,00	0,00	0,00	
		TOT		10.637,75	10.637,75	9.887,75	0,00	0,00	0,00
20310 2	Formazione ed aggiornamento personale alimentato esclusivamente con risorse proprie dell'ente	14	38.098,00	38.098,00	36.929,25	0,00	0,00	0,00	
		TOT		38.098,00	38.098,00	36.929,25	0,00	0,00	0,00
20312 1	Formazione ed aggiornamento del personale dirigenziale	13	50,00	50,00	0,00	0,00	0,00	0,00	
		TOT		50,00	50,00	0,00	0,00	0,00	0,00

GIORNALE DEI RESIDUI - SPESA

IST. NAZ. DI OCEAN. E GEOF. SPER. - OGS

Pag. 3

ESERCIZIO 2015

13/04/2016

Cap/Art	Descrizione	EPF	Residuo totale	Impegni	Mandati	Prescritto	Perente	Insussistente	Note
20312 2	formazione ed aggiornamento del personale dirigenziale alimentato esclusivamente con risorse proprie dell'ente	14	290,00	290,00	160,00	0,00	0,00	0,00	
		TOT	290,00	290,00	160,00	0,00	0,00	0,00	
20314 1	Fondo ex art. 19 CCNL comparto EPR	10	2.589,54	2.589,54	0,00	0,00	0,00	0,00	
		11	2.640,00	2.640,00	2.640,00	0,00	0,00	0,00	
		12	6.731,46	6.731,46	4.173,99	0,00	0,00	260,16	
		13	21.656,36	21.656,36	16.060,42	0,00	0,00	260,16	
		14	5.715,26	5.715,26	2.751,31	0,00	0,00	1.897,34	
		TOT	39.332,62	39.332,62	25.625,72	0,00	0,00	2.417,66	
20403 0	SPESE PER PERSONALE NON DIPENDENTE	10	1.419,96	1.419,96	0,00	0,00	0,00	0,00	
		12	3.862,60	3.862,60	0,00	0,00	0,00	0,00	
		13	2.671,40	2.671,40	2.671,40	0,00	0,00	0,00	
		14	143.790,13	143.790,13	109.826,53	0,00	0,00	899,18	
		TOT	151.744,09	151.744,09	112.497,93	0,00	0,00	899,18	
20404 0	Oneri previdenziali ed assistenziali a carico dell'Ente al personale non ruolo	14	7.757,36	7.757,36	7.757,36	0,00	0,00	0,00	
		TOT	7.757,36	7.757,36	7.757,36	0,00	0,00	0,00	
30601 1	Indennità e rimborsi spese missione al personale per attività istituzionale	14	4.474,15	4.474,15	2.529,99	0,00	0,00	1.944,16	
		TOT	4.474,15	4.474,15	2.529,99	0,00	0,00	1.944,16	
30601 7	Missioni struttura PECIB commessa 1233 INCACO2	07	16,53	16,53	0,00	0,00	0,00	0,00	
		TOT	16,53	16,53	0,00	0,00	0,00	0,00	
30601 21	30601 art. 21 "Indennità e rimborsi spese missione al personale per attività istituzionale alimentato esclusivamente con risorse proprie dell'ente"	14	12.116,21	12.116,21	8.106,87	0,00	0,00	4.009,34	
		TOT	12.116,21	12.116,21	8.106,87	0,00	0,00	4.009,34	
30602 0	Compensi e spese commissioni Ente	13	550,00	550,00	0,00	0,00	0,00	550,00	
		14	2.502,16	2.502,16	2.430,73	0,00	0,00	71,43	
		TOT	3.052,16	3.052,16	2.430,73	0,00	0,00	621,43	
30701 0	Spese di rappresentanza	12	109,08	109,08	0,00	0,00	0,00	0,00	
		14	118,80	118,80	118,80	0,00	0,00	0,00	
		TOT	227,88	227,88	118,80	0,00	0,00	0,00	

GIORNALE DEI RESIDUI - SPESA

IST. NAZ. DI OCEAN. E GEOF. SPER. - OGS

Pag. 4

ESERCIZIO 2015

13/04/2016

Cap/Art	Descrizione	EPF	Residuo totale	Impegni	Mandati	Prescritto	Perente	Insussistente	Note
30702 0	Fitto locali	14	42.205,10	42.205,10	42.205,10	0,00	0,00	0,00	
		TOT	42.205,10	42.205,10	42.205,10	0,00	0,00	0,00	
30703 1	Manutenzione, custodia e pulizia locali ed impianti - amministrazione	14	49.491,14	49.491,14	35.846,85	0,00	0,00	0,00	
		TOT	49.491,14	49.491,14	35.846,85	0,00	0,00	0,00	
30703 2	Manutenzione, custodia e pulizia locali ed impianti - servizi tecnici	12	2.831,37	2.831,37	0,00	0,00	0,00	0,00	
		13	5.622,00	5.622,00	0,00	0,00	0,00	0,00	
		14	20.409,39	20.409,39	20.352,19	0,00	0,00	0,00	
		TOT	28.862,76	28.862,76	20.352,19	0,00	0,00	0,00	
30704 1	Spese postali, telegrafiche e telefoniche - Servizi tecnici	14	52,00	52,00	52,00	0,00	0,00	0,00	
		TOT	52,00	52,00	52,00	0,00	0,00	0,00	
30705 0	Spese per l'energia elettrica, acqua e gas	14	37.430,36	37.430,36	37.430,36	0,00	0,00	0,00	
		TOT	37.430,36	37.430,36	37.430,36	0,00	0,00	0,00	
30706 1	Spese materiali di consumo	13	800,43	800,43	800,43	0,00	0,00	0,00	
		14	4.848,39	4.848,39	3.699,54	0,00	0,00	0,00	
		TOT	5.648,82	5.648,82	4.499,97	0,00	0,00	0,00	
30707 0	Combustibili per riscaldamento, spese per la conduzione di impianti termici	14	1.902,22	1.902,22	1.902,22	0,00	0,00	0,00	
		TOT	1.902,22	1.902,22	1.902,22	0,00	0,00	0,00	
30708 0	Premi di assicurazione	13	2.905,98	2.905,98	0,00	0,00	0,00	0,00	
		TOT	2.905,98	2.905,98	0,00	0,00	0,00	0,00	
30709 0	Trasporti, facchinaggi e spese doganali	14	2.183,88	2.183,88	1.348,76	0,00	0,00	0,00	
		TOT	2.183,88	2.183,88	1.348,76	0,00	0,00	0,00	
30710 0	Spese per gestione automezzi di servizio	13	359,57	359,57	0,00	0,00	0,00	0,00	
		14	3.119,86	3.119,86	3.116,20	0,00	0,00	0,00	
		TOT	3.479,43	3.479,43	3.116,20	0,00	0,00	0,00	
30712 0	Spese per carburanti	14	12.252,48	12.252,48	12.252,48	0,00	0,00	0,00	
		TOT	12.252,48	12.252,48	12.252,48	0,00	0,00	0,00	

GIORNALE DEI RESIDUI - SPESA

IST. NAZ. DI OCEAN. E GEOF. SPER. - OGS

Pag. 5

ESERCIZIO 2015

13/04/2016

Cap/Art	Descrizione	EPF	Residuo totale	Impegni	Mandati	Prescritto	Perente	Insussistente	Note
30713 1	Spese per consulenze, liti, arbitraggi ed incarichi professionali	12	5.409,36	5.409,36	0,00	0,00	0,00	0,00	
		TOT	5.409,36	5.409,36	0,00	0,00	0,00	0,00	
30713 10	Spese varie ufficio, cancelleria e software gestionale cCOMM. 1230	07	900,00	900,00	0,00	0,00	0,00	0,00	
		TOT	900,00	900,00	0,00	0,00	0,00	0,00	
30714 1	Spese per la promozione dell'Ente e pubblicita' L.67/87	14	1.033,14	1.033,14	1.033,14	0,00	0,00	0,00	
		TOT	1.033,14	1.033,14	1.033,14	0,00	0,00	0,00	
30717 0	Spese per manutenzione e noleggio apparecchiature informatiche	13	12,07	12,07	0,00	0,00	0,00	0,00	
		14	45.091,42	45.091,42	45.091,41	0,00	0,00	0,00	
		TOT	45.103,49	45.103,49	45.091,41	0,00	0,00	0,00	
30718 0	Spese per l'acquisizione e noleggio di software in licenza d'uso	11	30.000,00	30.000,00	0,00	0,00	0,00	0,00	
		14	39.376,80	39.376,80	39.376,80	0,00	0,00	0,00	
		TOT	69.376,80	69.376,80	39.376,80	0,00	0,00	0,00	
30720 0	Spese per noleggio e manutenzione di macchine fotocopiatrici	14	6.187,49	6.187,49	6.187,49	0,00	0,00	0,00	
		TOT	6.187,49	6.187,49	6.187,49	0,00	0,00	0,00	
30722 0	SPESE PER SMALTIMENTO RIFIUTI	13	81,78	81,78	0,00	0,00	0,00	0,00	
		14	8.376,96	8.376,96	4.215,59	0,00	0,00	0,00	
		TOT	8.458,74	8.458,74	4.215,59	0,00	0,00	0,00	
30801 0	SPESE PER PARTECIPAZIONE A CONSORZI E ASSOCIAZIONI	11	3.000,00	3.000,00	0,00	0,00	0,00	0,00	
		12	3.750,00	3.750,00	0,00	0,00	0,00	0,00	
		14	6.219,02	6.219,02	0,00	0,00	0,00	0,00	
		TOT	12.969,02	12.969,02	0,00	0,00	0,00	0,00	
30803 1	Collaborazioni scientifiche nazionali ed internazionali	10	590,00	590,00	0,00	0,00	0,00	0,00	
		11	140.204,27	140.204,27	33.780,28	0,00	0,00	4.147,20	
		12	186.080,00	186.080,00	120.000,00	0,00	0,00	6.000,04	
		13	250.000,00	250.000,00	50.000,00	0,00	0,00	0,00	
		14	405.000,00	405.000,00	0,00	0,00	0,00	4.531,80	
		TOT	981.874,27	981.874,27	203.780,28	0,00	0,00	14.679,04	

GIORNALE DEI RESIDUI - SPESA

IST. NAZ. DI OCEAN. E GEOF. SPER. - OGS

Pag. 6

ESERCIZIO 2015

13/04/2016

Cap/Art	Descrizione	EPF	Residuo totale	Impegni	Mandati	Prescritto	Perente	Insussistente	Note
30803 21	Collaborazioni scientifiche nazionali ed internazionali - Commessa 1231	07	13.122,20	13.122,20	0,00	0,00	0,00	0,00	
		TOT	13.122,20	13.122,20	0,00	0,00	0,00	0,00	
30804 1	SPESE A SOSTEGNO E VALORIZZAZIONE DI INIZIATIVE ED ATTIVITA' DI RICERCA	11	505,73	505,73	0,00	0,00	0,00	505,73	
		12	192,85	192,85	0,00	0,00	0,00	0,00	
		13	17.672,63	17.672,63	10.000,00	0,00	0,00	0,00	
		14	17.006,29	17.006,29	8.526,56	0,00	0,00	0,02	
		TOT	35.377,50	35.377,50	18.526,56	0,00	0,00	505,75	
30806 1	Spese per l'allestimento e partecipazione a mostre ed esposizioni	11	78,00	78,00	78,00	0,00	0,00	0,00	
		14	504,36	504,36	0,00	0,00	0,00	504,36	
		TOT	582,36	582,36	78,00	0,00	0,00	504,36	
30806 2	Collaborazioni scientifiche nazionali ed internazionali - Commessa 1240 - Mostre	05	0,00	0,00	0,00	0,00	0,00	0,00	
		TOT	0,00	0,00	0,00	0,00	0,00	0,00	
30807 1	Spese per organizzazione di Convegni nazionali ed internazionali per eventi promozionali	10	1.557,60	1.557,60	0,00	0,00	0,00	1.557,60	
		11	167,60	167,60	0,00	0,00	0,00	167,60	
		14	30.384,34	30.384,34	12.290,90	0,00	0,00	357,84	
		TOT	32.109,54	32.109,54	12.290,90	0,00	0,00	2.083,04	
30807 2	Spese per organizzazione di Convegni nazionali ed internazionali per eventi promozionali struttura PECIB commessa 1234 regione fvg work-risk	07	0,00	0,00	0,00	0,00	0,00	0,00	
		TOT	0,00	0,00	0,00	0,00	0,00	0,00	
30808 1	SPESE PER GLI ADEMPIMENTI IN MATERIA DI SICUREZZA DEI LAVORATORI - AMM.	10	475,74	475,74	0,00	0,00	0,00	0,00	
		11	5.919,53	5.919,53	0,00	0,00	0,00	0,00	
		12	1.670,27	1.670,27	0,00	0,00	0,00	0,00	
		13	15.920,00	15.920,00	0,00	0,00	0,00	0,00	
		14	33.910,64	33.910,64	18.659,54	0,00	0,00	0,00	
TOT	57.896,18	57.896,18	18.659,54	0,00	0,00	0,00			
30808 2	SPESE PER GLI ADEMPIMENTI IN MATERIA DI SICUREZZA DEI LAVORATORI - SEZIONE GEO - EX GDL	11	2.000,00	2.000,00	0,00	0,00	0,00	0,00	
		13	1.360,66	1.360,66	0,00	0,00	0,00	0,00	
		14	1.981,59	1.981,59	0,00	0,00	0,00	0,00	
		TOT	5.342,25	5.342,25	0,00	0,00	0,00	0,00	

GIORNALE DEI RESIDUI - SPESA

IST. NAZ. DI OCEAN. E GEOF. SPER. - OGS

Pag. 7

ESERCIZIO 2015

13/04/2016

Cap/Art	Descrizione	EPF	Residuo totale	Impegni	Mandati	Prescritto	Perente	Insussistente	Note
30808 3	SPESE PER GLI ADEMPIMENTI IN MATERIA DI SICUREZZA DEI LAVORATORI -SEZIONE OCE EX OGA	13	3,66	3,66	0,00	0,00	0,00	0,00	
		14	202,41	202,41	0,00	0,00	0,00	0,00	
		TOT	206,07	206,07	0,00	0,00	0,00	0,00	
30808 4	SPESE PER GLI ADEMPIMENTI IN MATERIA DI SICUREZZA DEI LAVORATORI -SEZIONE IRI EX RIMA	14	3.009,51	3.009,51	1.998,14	0,00	0,00	0,00	
		TOT	3.009,51	3.009,51	1.998,14	0,00	0,00	0,00	
30808 6	SPESE PER GLI ADEMPIMENTI IN MATERIA DI SICUREZZA DEI LAVORATORI -SEZIONE CRS	14	2.300,00	2.300,00	0,00	0,00	0,00	0,00	
		TOT	2.300,00	2.300,00	0,00	0,00	0,00	0,00	
30809 1	Spese generali delle sezioni - GEO	13	1.596,60	1.596,60	1.330,83	0,00	0,00	183,42	
		14	2.475,75	2.475,75	2.453,75	0,00	0,00	22,00	
		TOT	4.072,35	4.072,35	3.784,58	0,00	0,00	205,42	
30809 2	Spese generali delle sezioni - OCE	13	146,50	146,50	140,39	0,00	0,00	0,00	
		14	18.876,24	18.876,24	9.164,63	0,00	0,00	7.507,37	
		TOT	19.022,74	19.022,74	9.305,02	0,00	0,00	7.507,37	
30809 3	Spese generali delle sezioni - CRS	13	2.152,51	2.152,51	0,00	0,00	0,00	0,00	
		14	4.169,94	4.169,94	3.129,09	0,00	0,00	171,65	
		TOT	6.322,45	6.322,45	3.129,09	0,00	0,00	171,65	
30809 4	Spese generali delle sezioni - IRI	13	4.808,11	4.808,11	0,00	0,00	0,00	141,98	
		14	15.105,80	15.105,80	14.763,34	0,00	0,00	92,55	
		TOT	19.913,91	19.913,91	14.763,34	0,00	0,00	234,53	
30809 5	Spese generali delle sezioni - UFFICIO PROMOZIONE DELLA RICERCA	13	755,67	755,67	0,00	0,00	0,00	0,00	
		14	13.092,66	13.092,66	12.378,41	0,00	0,00	0,00	
		TOT	13.848,33	13.848,33	12.378,41	0,00	0,00	0,00	
30901 0	Trasferimenti passivi al Fondo Assistenza	14	83.678,15	83.678,15	83.678,00	0,00	0,00	0,00	
		TOT	83.678,15	83.678,15	83.678,00	0,00	0,00	0,00	
31002 0	Commissioni bancarie	14	89,20	89,20	89,20	0,00	0,00	0,00	
		TOT	89,20	89,20	89,20	0,00	0,00	0,00	

GIORNALE DEI RESIDUI - SPESA

IST. NAZ. DI OCEAN. E GEOF. SPER. - OGS

Pag. 8

ESERCIZIO 2015

13/04/2016

Cap/Art	Descrizione	EPF	Residuo totale	Impegni	Mandati	Prescritto	Perente	Insussistente	Note
31101 0	Imposte e tasse	14	102.419,34	102.419,34	102.419,34	0,00	0,00	0,00	
		TOT	102.419,34	102.419,34	102.419,34	0,00	0,00	0,00	
31401 0	Spese varie non classificabili in altri capitoli di spesa	14	15.938,54	15.938,54	11.207,54	0,00	0,00	0,00	
		TOT	15.938,54	15.938,54	11.207,54	0,00	0,00	0,00	
41501 70	indennita' e rimborsi spese missione GDL - COMMESSA 7708	08	0,00	0,00	0,00	0,00	0,00	0,00	
		TOT	0,00	0,00	0,00	0,00	0,00	0,00	
41501 75	INDENN. E RIMB SPESE MISSIONE DIP GDL COMMESSA 7717 LASEERVEICLE	09	1,70	1,70	0,00	0,00	0,00	1,70	
		TOT	1,70	1,70	0,00	0,00	0,00	1,70	
41501 82	Indennitàe e rimb. spese di missione dip. GDL - commessa 7523 - PRINCOREN	08	75,00	75,00	0,00	0,00	0,00	75,00	
		09	144,00	144,00	0,00	0,00	0,00	144,00	
		TOT	219,00	219,00	0,00	0,00	0,00	219,00	
41501 104	INDEN. E RIMB. SPESE MISSIONE GDL - COMMESSA 7710 - ART. 104	09	0,07	0,07	0,00	0,00	0,00	0,07	
		TOT	0,07	0,07	0,00	0,00	0,00	0,07	
41501 107	INDENNITA' E RIMBORSI SPESE AL PERSONALE GDL - COMMESSA 7611 - ART. 107 - DIGIT PLANT	09	7.307,29	7.307,29	0,00	0,00	0,00	5.686,64	
		TOT	7.307,29	7.307,29	0,00	0,00	0,00	5.686,64	
41501 164	INDENNITA' E RIMBORSO MISSIONI GDL - COMMESSA 7513 - ART. 164 - VECTOR-GEBA -	08	0,00	0,00	0,00	0,00	0,00	0,00	
		TOT	0,00	0,00	0,00	0,00	0,00	0,00	
41501 166	INDENNITA' E RIMBORSI SPESE DI MISSIONE PERSONALE GDL - COMMESSA 7303 - GEOCAPACITY - ART. 166	07	200,00	200,00	0,00	0,00	0,00	200,00	
		TOT	200,00	200,00	0,00	0,00	0,00	200,00	
41501 177	indennita' e rimborsi spese missione GDL - COMMESSA7608	08	214,95	214,95	0,00	0,00	0,00	214,95	
		TOT	214,95	214,95	0,00	0,00	0,00	214,95	
41501 179	INDENNITA' E RIMBORSI SPESE DI MISSIONE DIP. GDL - COMMESSA 7612 - ISMAR-SHALLOWS	09	247,50	247,50	0,00	0,00	0,00	247,50	
		TOT	247,50	247,50	0,00	0,00	0,00	247,50	

GIORNALE DEI RESIDUI - SPESA

IST. NAZ. DI OCEAN. E GEOF. SPER. - OGS

Pag. 9

ESERCIZIO 2015

13/04/2016

Cap/Art	Descrizione	EPF	Residuo totale	Impegni	Mandati	Prescritto	Perente	Insussistente	Note
41501 180	INDENNITA' E RIMBORSI DI MISSIONE DIP. GDL - COMMESSA 7526 - SCAR-SALE	09	11,21	11,21	11,21	0,00	0,00	0,00	
		TOT	11,21	11,21	11,21	0,00	0,00	0,00	
41501 183	INDENNITA' MISSIONE CONTRATTI E CONTRIBUTI DI RICERCA DIPARTIMENTO GDL - COMMESSA 7629 - PIAVE	10	0,22	0,22	0,00	0,00	0,00	0,22	
		TOT	0,22	0,22	0,00	0,00	0,00	0,22	
41501 301	PROGRAMMI DI RICERCA DEL DIPARTIMENTO GDL - COMMESSA 7401 - PNRA-ASSO - INTE 2° ANNO	08	48,95	48,95	0,00	0,00	0,00	48,95	
		TOT	48,95	48,95	0,00	0,00	0,00	48,95	
41501 307	indennita' e rimborsi spese missione GDL - COMMESSA 7407 - acronimo ERICON-AB	09	2.498,16	2.498,16	2.377,44	0,00	0,00	120,72	
		TOT	2.498,16	2.498,16	2.377,44	0,00	0,00	120,72	
41501 308	Indennità e rimborsi di missione Dip. GDL - Commessa 7527 acronimo ARGENTINA	09	0,00	0,00	0,00	0,00	0,00	0,00	
		10	0,64	0,64	0,00	0,00	0,00	0,64	
		TOT	0,64	0,64	0,00	0,00	0,00	0,64	
41501 309	indennita' e rimborsi spese missione GDL - COMMESSA 7408 PNRA-REL.INT.	09	260,98	260,98	0,00	0,00	0,00	20,98	
		TOT	260,98	260,98	0,00	0,00	0,00	20,98	
41501 312	INDENNITA' E RIMB. SPESE MISSIONE DIP GDL COMMESSA 7530 PRINLODOLO	10	37,95	37,95	0,00	0,00	0,00	37,95	
		TOT	37,95	37,95	0,00	0,00	0,00	37,95	
41501 403	INDENNITA' E RIMB SPESE MISSIONE PERS. GDL. - COMM. 4002	10	2,61	2,61	0,00	0,00	0,00	2,61	
		TOT	2,61	2,61	0,00	0,00	0,00	2,61	
41501 404	INDENNITA' E RIMBORSI SPESE AL PERSONALE GDL - Commessa 4014	07	51,95	51,95	0,00	0,00	0,00	0,00	
		10	0,00	0,00	0,00	0,00	0,00	0,00	
		TOT	51,95	51,95	0,00	0,00	0,00	0,00	
41501 408	INDENNITA E RIMBORSO SPESE MISSIONE GDL - COMMESSA 7302 - ART. 408 - CO2REMOVE	07	28,72	28,72	0,00	0,00	0,00	28,72	
		09	184,79	184,79	0,00	0,00	0,00	184,79	
		10	0,00	0,00	0,00	0,00	0,00	0,00	
		TOT	213,51	213,51	0,00	0,00	0,00	213,51	
41501 411	INDENNITA' MISSIONE CONTRATTI E CONTRIBUTI DI RICERCA GDL - COMMESSA 7604 - PALEOKARST - ART. 411 - 1° ANNO	09	36,63	36,63	0,00	0,00	0,00	36,63	
		TOT	36,63	36,63	0,00	0,00	0,00	36,63	

GIORNALE DEI RESIDUI - SPESA

IST. NAZ. DI OCEAN. E GEOF. SPER. - OGS

Pag. 10

ESERCIZIO 2015

13/04/2016

Cap/Art	Descrizione	EPF	Residuo totale	Impegni	Mandati	Prescritto	Perente	Insussistente	Note
41501 412	INDENNITA MISSIONE CONTRATTI E CONTRIBUTI DI RICERCA GDL - COMMESSA 7307 - MOVECBM	07	63,73	63,73	0,00	0,00	0,00	63,73	
		08	1,02	1,02	0,00	0,00	0,00	1,02	
		TOT	64,75	64,75	0,00	0,00	0,00	64,75	
41501 413	INDENNITA' E RIMBORSI SPESE MISSIONI DIP. GDL COMMESSA 7405	08	58,28	58,28	0,00	0,00	0,00	58,28	
		09	570,10	570,10	0,00	0,00	0,00	570,10	
		TOT	628,38	628,38	0,00	0,00	0,00	628,38	
41501 419	Indennità e rimborsi spese missione Dip. GDL - Commessa 7525 INGV-NORCIA	09	63,39	63,39	0,00	0,00	0,00	63,39	
		TOT	63,39	63,39	0,00	0,00	0,00	63,39	
41501 420	Indennità e rimb. spese di missione dip. GDL - commessa 7529 - PRINACCAINO	10	0,00	0,00	0,00	0,00	0,00	0,00	
		TOT	0,00	0,00	0,00	0,00	0,00	0,00	
41501 422	INDEN. E RIMBORSO SPESE MISSIONE GDL - COMMESSA 7531 - ACRONIMO MAE-CINA	10	727,45	727,45	0,00	0,00	0,00	727,45	
		TOT	727,45	727,45	0,00	0,00	0,00	727,45	
41501 456	INDENNITA' E ERIMB. SPESE MISSIONE DIP GDL COMMESSA 76060 MOONBIT	08	141,99	141,99	0,00	0,00	0,00	141,99	
		TOT	141,99	141,99	0,00	0,00	0,00	141,99	
41501 457	INDENN E RIMB SPESE MISSIONE DIP GDL COMMESSA 7607 ONICE	08	216,93	216,93	0,00	0,00	0,00	216,93	
		TOT	216,93	216,93	0,00	0,00	0,00	216,93	
41501 463	INDENNITA' E RIMBORSI SPESE MISSIONI DIP. GDL COMMESSA 7532 ACRONIMO VAJONT	10	52,90	52,90	0,00	0,00	0,00	52,90	
		TOT	52,90	52,90	0,00	0,00	0,00	52,90	
41501 500	Indennità e rimborsi spese di missione Dip. GDL - Commessa 7732 GENGEOD	10	1,00	1,00	0,00	0,00	0,00	1,00	
		TOT	1,00	1,00	0,00	0,00	0,00	1,00	
41501 503	INDENNITA' MISSIONE CONTRATTI E CONTRIBUTI DI RICERCA DIPARTIMENTO GDL - COMMESSA 7309 - ENERCITY	10	151,69	151,69	0,00	0,00	0,00	151,69	
		TOT	151,69	151,69	0,00	0,00	0,00	151,69	
41501 553	INDENNITA' E RIMBORSI SPESE AL PERSONALE GDL - COMMESSA 7505 - ART. 553 - APPENNINI - 2° ANNO	06	9,23	9,23	0,00	0,00	0,00	9,23	
		TOT	9,23	9,23	0,00	0,00	0,00	9,23	

GIORNALE DEI RESIDUI - SPESA

IST. NAZ. DI OCEAN. E GEOF. SPER. - OGS

Pag. 11

ESERCIZIO 2015

13/04/2016

Cap/Art	Descrizione	EPF	Residuo totale	Impegni	Mandati	Prescritto	Perente	Insussistente	Note
41501 555	COMMESSA 7727 - INGV S3AS	08	0,30	0,30	0,00	0,00	0,00	0,30	
		TOT	0,30	0,30	0,00	0,00	0,00	0,30	
41501 556	Indennità e rimborsi spese di missione dip. GDL - Commessa 7524 - PRINSIROVICH	08	29,83	29,83	0,00	0,00	0,00	29,83	
		09	1.800,63	1.800,63	0,00	0,00	0,00	1.800,63	
		TOT	1.830,46	1.830,46	0,00	0,00	0,00	1.830,46	
41502 3	Sper per programmi di ricerca sezione GEO ex GDL - ARCA premiale 2012	14	408.550,02	408.550,02	60.813,38	0,00	0,00	99.017,18	
		TOT	408.550,02	408.550,02	60.813,38	0,00	0,00	99.017,18	
41502 4	Spese per programmi di ricerca sezione GEO ex GDL - commessa 1000	14	41.000,00	41.000,00	17.002,98	0,00	0,00	7.000,00	
		TOT	41.000,00	41.000,00	17.002,98	0,00	0,00	7.000,00	
41502 6	PROGRAMMI DI RICERCA DELLA SEZIONE GEO - EX GDL - COMMESSA 4336 - RISCS	11	1.739,09	1.739,09	1.559,71	0,00	0,00	179,38	
		12	3.680,00	3.680,00	3.680,00	0,00	0,00	0,00	
		TOT	5.419,09	5.419,09	5.239,71	0,00	0,00	179,38	
41502 8	PROGRAMMI DI RICERCA DELLA SEZIONE GEO - EX GDL - COMMESSA 1244 - ACRONIMO CGSEurope	12	378,76	378,76	171,24	0,00	0,00	207,52	
		13	5.000,88	5.000,88	0,00	0,00	0,00	0,00	
		14	20.605,40	20.605,40	0,00	0,00	0,00	0,00	
		TOT	25.985,04	25.985,04	171,24	0,00	0,00	207,52	
41502 81	SPESE MATERIALE DI CONSUMO SEZIONE GEO - EX GDL COMMESSA 7522 MESTRE	08	200,41	200,41	0,00	0,00	0,00	200,41	
		TOT	200,41	200,41	0,00	0,00	0,00	200,41	
41502 100	PROGRAMMI DI RICERCA DELLA SEZIONE GEO - EX GDL - COMMESSA 2000 - RITMARE	12	1.037,97	1.037,97	667,31	0,00	0,00	370,66	
		13	11.374,01	11.374,01	4.365,68	0,00	0,00	337,30	
		14	46.624,32	46.624,32	23.265,03	0,00	0,00	326,21	
		TOT	59.036,30	59.036,30	28.298,02	0,00	0,00	1.034,17	
41502 104	SPESE PER MATERIALI DI CONSUMO, SERVIZI, BORSE DI STUDIO, ASSEGNI DELLA SEZIONE GEO - EX GDL- COMM. 7710	11	140,00	140,00	0,00	0,00	0,00	140,00	
		TOT	140,00	140,00	0,00	0,00	0,00	140,00	
41502 107	SPESE PER MATERIALI DI CONSUMO, SERVIZI, BORSE DI STUDIO, ASSEGNI DELLA SEZIONE GEO - EX GDL - COMMESSA 7611 - ART. 107 - DIGIT PLANT	09	20.628,80	20.628,80	0,00	0,00	0,00	0,00	
		TOT	20.628,80	20.628,80	0,00	0,00	0,00	0,00	

GIORNALE DEI RESIDUI - SPESA

IST. NAZ. DI OCEAN. E GEOF. SPER. - OGS

Pag. 12

ESERCIZIO 2015

13/04/2016

Cap/Art	Descrizione	EPF	Residuo totale	Impegni	Mandati	Prescritto	Perente	Insussistente	Note
41502 110	PROGRAMMI DI RICERCA DELLA SEZIONE GEO - EX GDL - COMMESSA 7740 - GENGD	12	11.617,71	11.617,71	11.380,34	0,00	0,00	230,65	
		TOT	11.617,71	11.617,71	11.380,34	0,00	0,00	230,65	
41502 166	SPESE MATERIALE DI CONSUMO SEZIONE GEO - EX GDL - COMMESSA 7303 - GEOCAPACITY - ART. 166	08	0,60	0,60	0,00	0,00	0,00	0,60	
		TOT	0,60	0,60	0,00	0,00	0,00	0,60	
41502 179	SPESE MATERIALE DI CONSUMO DIP. GDL - COMMESSA 7612 - ISMAR-SHALLOWS	09	0,01	0,01	0,00	0,00	0,00	0,01	
		TOT	0,01	0,01	0,00	0,00	0,00	0,01	
41502 180	SPESE MATERIALI DI CONSUMO PER ATTIVITA' DI RICERCA DELLA SEZIONE GEO - EX GDL - COMMESSA 7526 - SCAR-SALE	11	87,34	87,34	0,00	0,00	0,00	87,34	
		TOT	87,34	87,34	0,00	0,00	0,00	87,34	
41502 183	SPESE MATERIALI DI CONSUMO PER ATTIVITA' DI RICERCA DELLA SEZIONE GEO - EX GDL - COMMESSA 7629 - PIAVE	10	650,00	650,00	0,00	0,00	0,00	650,00	
		TOT	650,00	650,00	0,00	0,00	0,00	650,00	
41502 185	PROGRAMMI DI RICERCA DELLA SEZIONE GEO - EX GDL - COMMESSA 7313 -ASTIS	11	642,99	642,99	276,21	0,00	0,00	188,64	
		12	777,10	777,10	293,21	0,00	0,00	411,60	
		13	14.543,97	14.543,97	66,81	0,00	0,00	102,47	
		14	26.136,00	26.136,00	0,00	0,00	0,00	0,00	
		TOT	42.100,06	42.100,06	636,23	0,00	0,00	702,71	
41502 186	PROGRAMMI DI RICERCA DELLA SEZIONE GEO - EX GDL - COMMESSA 7314 - ACRONIMO WARBO	11	43,27	43,27	13,00	0,00	0,00	30,27	
		12	99.318,38	99.318,38	53,80	0,00	0,00	540,90	
		13	50.212,62	50.212,62	8.667,88	0,00	0,00	96,43	
		14	27.724,58	27.724,58	0,00	0,00	0,00	0,00	
		TOT	177.298,85	177.298,85	8.734,68	0,00	0,00	667,60	
41502 189	PROGRAMMI DI RICERCA DELLA SEZIONE GEO - EX GDL - COMMESSA 7634 - ACRONIMO UAS	13	0,00	0,00	0,00	0,00	0,00	0,00	
		TOT	0,00	0,00	0,00	0,00	0,00	0,00	
41502 190	PROGRAMMI DI RICERCA DEL SEZIONE GEO - EX GDL - COMMESSA 7415 - ACRONIMO PNRA-CABILA	12	292,51	292,51	0,00	0,00	0,00	0,01	
		13	370,68	370,68	364,85	0,00	0,00	0,00	
		TOT	663,19	663,19	364,85	0,00	0,00	0,01	
41502 201	SPESE DI CONSUMO SEZIONE GEO - EX GDL - COMMESSA 35014 - UE SPICE - GEMS - 4° ANNO	07	12,26	12,26	0,00	0,00	0,00	12,26	
		TOT	12,26	12,26	0,00	0,00	0,00	12,26	

GIORNALE DEI RESIDUI - SPESA

IST. NAZ. DI OCEAN. E GEOF. SPER. - OGS

Pag. 13

ESERCIZIO 2015

13/04/2016

Cap/Art	Descrizione	EPF	Residuo totale	Impegni	Mandati	Prescritto	Perente	Insussistente	Note
41502 202	SPESE MATERIALE DI CONSUMO SEZIONE GEO - EX GDL - COMMESSA 5034	08	717,94	717,94	0,00	0,00	0,00	717,94	
		TOT	717,94	717,94	0,00	0,00	0,00	717,94	
41502 210	Spese per programmi di ricerca istituzionale della sezione GEO - ex GDL - Commessa 7308 acronimo QUEST	10	2,77	2,77	0,00	0,00	0,00	2,77	
		11	907,71	907,71	142,81	0,00	0,00	764,90	
		12	88,65	88,65	82,09	0,00	0,00	6,56	
		13	28.869,63	28.869,63	2.670,01	0,00	0,00	0,00	
		TOT	29.868,76	29.868,76	2.894,91	0,00	0,00	774,23	
41502 211	Spese per programmi di ricerca istituzionale della sezione GEO - ex GDL - Commessa 7311 acronimo CO2CARE	11	5.477,95	5.477,95	458,36	0,00	0,00	5.019,59	
		12	6.569,67	6.569,67	4.441,35	0,00	0,00	1.751,01	
		13	6.284,03	6.284,03	1.012,18	0,00	0,00	0,00	
		TOT	18.331,65	18.331,65	5.911,89	0,00	0,00	6.770,60	
41502 212	Spese per programmi di ricerca istituzionale della sezione GEO - ex GDL - Commessa 6305 acronimo SITECHAR	11	6.134,75	6.134,75	5.786,23	0,00	0,00	332,23	
		12	14.162,81	14.162,81	1.934,08	0,00	0,00	10.481,03	
		13	4.866,31	4.866,31	2.154,87	0,00	0,00	0,00	
		TOT	25.163,87	25.163,87	9.875,18	0,00	0,00	10.813,26	
41502 213	PROGRAMMI DI RICERCA DELLA SEZIONE GEO - EX GDL - COMMESSA 7633 - ACRONIMO KFUPM	13	3.583,58	3.583,58	0,00	0,00	0,00	0,00	
		TOT	3.583,58	3.583,58	0,00	0,00	0,00	0,00	
41502 214	PROGRAMMI DI RICERCA DELLA SEZIONE GEO - EX GDL - COMMESSA 7635 - ACRONIMO KACST	12	9.637,12	9.637,12	6.035,12	0,00	0,00	127,12	
		13	10.569,00	10.569,00	0,01	0,00	0,00	0,00	
		TOT	20.206,12	20.206,12	6.035,13	0,00	0,00	127,12	
41502 215	PROGRAMMI DI RICERCA DELLA SEZIONE GEO - EX GDL - COMMESSA 7536 - CO2MONITOR	12	82.329,79	82.329,79	34.379,34	0,00	0,00	28.002,79	
		TOT	82.329,79	82.329,79	34.379,34	0,00	0,00	28.002,79	
41502 304	SPESE PER MATERIALE DI CONSUMO SEZIONE GEO - EX GDL COMMESSA 7520 - CALABRIA2	08	1,68	1,68	0,00	0,00	0,00	1,68	
		TOT	1,68	1,68	0,00	0,00	0,00	1,68	
41502 307	Spese per programmi di ricerca istituzionale della sezione GEO - ex GDL - Commessa 7407 acronimo ERICON-AB	10	1.226,22	1.226,22	1.226,22	0,00	0,00	0,00	
		11	11.869,27	11.869,27	11.869,27	0,00	0,00	0,00	
		14	8.153,24	8.153,24	4.342,11	0,00	0,00	0,00	
		TOT	21.248,73	21.248,73	17.437,60	0,00	0,00	0,00	

GIORNALE DEI RESIDUI - SPESA

IST. NAZ. DI OCEAN. E GEOF. SPER. - OGS

Pag. 14

ESERCIZIO 2015

13/04/2016

Cap/Art	Descrizione	EPF	Residuo totale	Impegni	Mandati	Prescritto	Perente	Insussistente	Note
41502 308	Spese materiale di consumo sezione GEO - ex GDL - Commessa 7527 acronimo ARGENTINA	10	87,92	87,92	0,00	0,00	0,00	87,92	
		TOT	87,92	87,92	0,00	0,00	0,00	87,92	
41502 312	SPESE MATERIALI DI CONSUMO SEZIONE GEO - EX GDL COMMESSA 7530 PRINLODOLO	10	356,87	356,87	0,00	0,00	0,00	356,87	
		TOT	356,87	356,87	0,00	0,00	0,00	356,87	
41502 314	Spese per programmi di ricerca istituzionale della sezione GEO - ex GDL - Commessa 7311 acronimo CO2CARE	11	31.500,45	31.500,45	4.514,00	0,00	0,00	26.986,45	
		TOT	31.500,45	31.500,45	4.514,00	0,00	0,00	26.986,45	
41502 315	Spese per programmi di ricerca istituzionale della sezione GEO - ex GDL - Commessa 6305 acronimo SITECHAR	11	15.976,34	15.976,34	4.154,40	0,00	0,00	11.821,94	
		12	35.508,32	35.508,32	0,00	0,00	0,00	35.508,32	
		13	20.979,02	20.979,02	8.725,22	0,00	0,00	1.322,72	
		TOT	72.463,68	72.463,68	12.879,62	0,00	0,00	48.652,98	
41502 317	Spese per programmi di ricerca istituzionale della sezione GEO - ex GDL - Commessa 7413 acronimo DRAKE	11	403,23	403,23	403,23	0,00	0,00	0,00	
		12	31,22	31,22	25,59	0,00	0,00	5,63	
		TOT	434,45	434,45	428,82	0,00	0,00	5,63	
41502 318	PROGRAMMI DI RICERCA DELLA SEZIONE GEO - EX GDL - COMMESSA 7312 - ECCSEL	11	59.018,32	59.018,32	0,00	0,00	0,00	0,00	
		12	25.514,33	25.514,33	13.875,01	0,00	0,00	64,20	
		13	8.323,12	8.323,12	0,00	0,00	0,00	0,00	
		TOT	92.855,77	92.855,77	13.875,01	0,00	0,00	64,20	
41502 321	PROGRAMMI DI RICERCA DELLA SEZIONE GEO - EX GDL - COMMESSA 7535 - MAE SICILY	13	4.291,69	4.291,69	84,02	0,00	0,00	5,58	
		TOT	4.291,69	4.291,69	84,02	0,00	0,00	5,58	
41502 350	PROGRAMMI DI RICERCA DELLA SEZIONE GEO - EX GDL - COMMESSA 7750 - ACRONIMO GENCO2GEST	12	3.799,58	3.799,58	2.722,32	0,00	0,00	2,27	
		TOT	3.799,58	3.799,58	2.722,32	0,00	0,00	2,27	
41502 403	SPESE MATERIALE DI CONSUMO SEZIONE GEO - EX GDL COMMESSA 34002	12	54,67	54,67	0,00	0,00	0,00	54,67	
		TOT	54,67	54,67	0,00	0,00	0,00	54,67	
41502 405	SPESE MATERIALE DI CONSUMO SEZIONE GEO - EX GDL - COMMESSA 6064	08	7,00	7,00	0,00	0,00	0,00	7,00	
		TOT	7,00	7,00	0,00	0,00	0,00	7,00	

GIORNALE DEI RESIDUI - SPESA

IST. NAZ. DI OCEAN. E GEOF. SPER. - OGS

Pag. 15

ESERCIZIO 2015

13/04/2016

Cap/Art	Descrizione	EPF	Residuo totale	Impegni	Mandati	Prescritto	Perente	Insussistente	Note
41502 408	SPESE MATERILI DI CONSUMO SEZIONE GEO - EX GDL COMMESSA 7302 CO2REMOVE	10	2.002,11	2.002,11	0,00	0,00	0,00	2.002,11	
		14	33.486,57	33.486,57	5.744,18	0,00	0,00	26.272,53	
		TOT	35.488,68	35.488,68	5.744,18	0,00	0,00	28.274,64	
41502 412	SPESE MATERIALI DI CONSUMO SEZIONE GEO - EX GDL COMMESSA 7307 MOVECBM	07	27,99	27,99	0,00	0,00	0,00	27,99	
		TOT	27,99	27,99	0,00	0,00	0,00	27,99	
41502 413	SPESE MATERIALI DI CONSUMO SEZIONE GEO - EX GDL COMMESSA 7405	08	4.151,88	4.151,88	0,00	0,00	0,00	0,00	
		09	12.500,00	12.500,00	0,00	0,00	0,00	0,00	
		TOT	16.651,88	16.651,88	0,00	0,00	0,00	0,00	
41502 419	Spese materiali di consumo sezione GEO - ex GDL - Commessa 7525 - INGV-NORCIA	09	0,00	0,00	0,00	0,00	0,00	0,00	
		TOT	0,00	0,00	0,00	0,00	0,00	0,00	
41502 423	Spese per programmi di ricerca istituzionale della sezione GEO - ex GDL - Commessa 7409 acronimo IMPERVIA	11	4.364,56	4.364,56	0,00	0,00	0,00	4.364,56	
		12	7.120,00	7.120,00	3.001,81	0,00	0,00	882,21	
		TOT	11.484,56	11.484,56	3.001,81	0,00	0,00	5.246,77	
41502 424	Spese per programmi di ricerca istituzionale della sezione GEO - ex GDL - Commessa 7410 acronimo WISSLAKE	12	95,03	95,03	0,00	0,00	0,00	95,03	
		13	580,71	580,71	380,00	0,00	0,00	0,00	
		TOT	675,74	675,74	380,00	0,00	0,00	95,03	
41502 425	Spese per programmi di ricerca istituzionale della sezione GEO - ex GDL - Commessa 7411 acronimo ROSSLOPE	11	99,48	99,48	69,95	0,00	0,00	29,53	
		12	879,88	879,88	357,67	0,00	0,00	462,21	
		TOT	979,36	979,36	427,62	0,00	0,00	491,74	
41502 426	Spese per programmi di ricerca istituzionale della sezione GEO - ex GDL - Commessa 7311 acronimo CO2CARE	12	33,00	33,00	0,00	0,00	0,00	33,00	
		13	33.773,52	33.773,52	167,51	0,00	0,00	22.131,92	
		14	6.416,59	6.416,59	0,00	0,00	0,00	0,00	
		TOT	40.223,11	40.223,11	167,51	0,00	0,00	22.164,92	
41502 427	Spese per programmi di ricerca istituzionale della sezione GEO - ex GDL - Commessa 7412 acronimo CLISM	12	307,80	307,80	0,00	0,00	0,00	307,80	
		13	937,57	937,57	533,04	0,00	0,00	0,00	
		TOT	1.245,37	1.245,37	533,04	0,00	0,00	307,80	

GIORNALE DEI RESIDUI - SPESA

IST. NAZ. DI OCEAN. E GEOF. SPER. - OGS

Pag. 16

ESERCIZIO 2015

13/04/2016

Cap/Art	Descrizione	EPF	Residuo totale	Impegni	Mandati	Prescritto	Perente	Insussistente	Note
41502 428	PROGRAMMI DI RICERCA DELLA SEZIONE GEO - EX GDL - COMMESSA 7633 - ACRONIMO KFUPM	12	34,03	34,03	0,00	0,00	0,00	34,03	
		13	3.515,07	3.515,07	3.245,06	0,00	0,00	0,00	
		TOT	3.549,10	3.549,10	3.245,06	0,00	0,00	34,03	
41502 456	SPESE MATERIALI DI CONSUMO SEZIONE GEO - EX GDL COMMESSA 76060 MOONBIT	08	225,00	225,00	0,00	0,00	0,00	225,00	
		TOT	225,00	225,00	0,00	0,00	0,00	225,00	
41502 457	SPESEM ATERIALI DI CONSUMO SEZIONE GEO - EX GDL COMMESSA 7607 ONICE	08	6.428,63	6.428,63	0,00	0,00	0,00	6.428,63	
		TOT	6.428,63	6.428,63	0,00	0,00	0,00	6.428,63	
41502 463	SPESE PER MATERIALI DI CONSUMO, SERVIZI, BORSE DI STUDIO, ASSEGNI DELLA SEZIONE GEO - EX GDL- COMM. 7532 ACRONIMO VAJONT	10	977,19	977,19	935,59	0,00	0,00	41,60	
		13	9.348,82	9.348,82	2.598,68	0,00	0,00	954,59	
		TOT	10.326,01	10.326,01	3.534,27	0,00	0,00	996,19	
41502 471	PROGRAMMI DI RICERCA DELLA SEZIONE GEO - EX GDL - COMMESSA 7536 - CO2MONITOR	12	12.038,96	12.038,96	6.315,11	0,00	0,00	783,69	
		TOT	12.038,96	12.038,96	6.315,11	0,00	0,00	783,69	
41502 501	Spese per programmi di ricerca istituzionale della sezione GEO - ex GDL Commessa 7614 acronimo COSMO	10	3.988,69	3.988,69	0,00	0,00	0,00	0,00	
		11	4.436,69	4.436,69	163,00	0,00	0,00	1.697,68	
		TOT	8.425,38	8.425,38	163,00	0,00	0,00	1.697,68	
41502 503	Spese per programmi di ricerca istituzionale della sezione GEO - ex GDL - Commessa 7309 acronimo ENERGYCITY	11	428,40	428,40	0,00	0,00	0,00	428,40	
		12	30,00	30,00	0,00	0,00	0,00	30,00	
		13	21.162,34	21.162,34	27,74	0,00	0,00	21.134,60	
		TOT	21.620,74	21.620,74	27,74	0,00	0,00	21.593,00	
41502 605	PROGRAMMI DI RICERCA DELLA SEZIONE GEO - EX GDL - COMMESSA 7536 - CO2MONITOR	12	182.333,01	182.333,01	16.416,37	0,00	0,00	882,35	
		TOT	182.333,01	182.333,01	16.416,37	0,00	0,00	882,35	
41502 606	PROGRAMMI DI RICERCA DELLA SEZIONE GEO - EX GDL - COMMESSA 4548 - MEDGES	12	36.000,00	36.000,00	0,00	0,00	0,00	0,00	
		TOT	36.000,00	36.000,00	0,00	0,00	0,00	0,00	
41502 700	PROGRAMMI DI RICERCA DELLA SEZIONE GEO - COMMESSA 1000	13	37.537,00	37.537,00	34.166,07	0,00	0,00	720,42	
		14	8.208,23	8.208,23	1.261,14	0,00	0,00	0,00	
		TOT	45.745,23	45.745,23	35.427,21	0,00	0,00	720,42	

GIORNALE DEI RESIDUI - SPESA

IST. NAZ. DI OCEAN. E GEOF. SPER. - OGS

Pag. 17

ESERCIZIO 2015

13/04/2016

Cap/Art	Descrizione	EPF	Residuo totale	Impegni	Mandati	Prescritto	Perente	Insussistente	Note
41502 730	PROGRAMMI DI RICERCA DELLA SEZIONE GEO - EX GDL - COMMESSA 7414 - ACRONIMO PNRA CENOZOICO	13	2.390,20	2.390,20	872,17	0,00	0,00	0,00	
		TOT	2.390,20	2.390,20	872,17	0,00	0,00	0,00	
41502 731	PROGRAMMI DI RICERCA DELLA SEZIONE GEO - EX GDL - COMMESSA 7315 - ACRONIMO EUROFLEETS2	13	8.703,31	8.703,31	3.715,97	0,00	0,00	0,00	
		14	231,21	231,21	0,00	0,00	0,00	0,00	
TOT			8.934,52	8.934,52	3.715,97	0,00	0,00	0,00	
41502 733	PROGRAMMI DI RICERCA DELLA SEZIONE GEO - EX GDL - COMMESSA 7416 - PNRA CORIBAR-IT	14	142.371,57	142.371,57	96.459,57	0,00	0,00	1.032,73	
		TOT		142.371,57	142.371,57	96.459,57	0,00	0,00	1.032,73
41502 735	PROGRAMMI DI RICERCA DELLA SEZIONE GEO - EX GDL - COMMESSA 7417 - PNRA VALFLU	14	18.317,87	18.317,87	7.868,09	0,00	0,00	460,80	
		TOT		18.317,87	18.317,87	7.868,09	0,00	0,00	460,80
41502 736	PROGRAMMI DI RICERCA DELLA SEZIONE GEO - EX GDL - COMMESSA 7418 - ACRONIMO GATEWAYS 2014	14	1.410,45	1.410,45	1.089,00	0,00	0,00	0,00	
		TOT		1.410,45	1.410,45	1.089,00	0,00	0,00	0,00
41502 738	PROGRAMMI DI RICERCA DELLA SEZIONE GEO - EX GDL - COMMESSA 7640 - ACRONIMO KEP	14	5.637,07	5.637,07	3.798,96	0,00	0,00	1.838,11	
		TOT		5.637,07	5.637,07	3.798,96	0,00	0,00	1.838,11
41502 831	PROGRAMMI DI RICERCA DELLA SEZIONE GEO - EX GDL - COMMESSA 7758 - ACRONIMO GENGIANT	13	330,59	330,59	99,27	0,00	0,00	0,00	
		14	1.153,36	1.153,36	975,70	0,00	0,00	48,23	
TOT			1.483,95	1.483,95	1.074,97	0,00	0,00	48,23	
41502 834	PROGRAMMI DI RICERCA DELLA SEZIONE GEO - EX GDL - COMMESSA 7637 - RIL. ARGINALI	13	43.213,12	43.213,12	8.122,44	0,00	0,00	3.012,63	
		TOT		43.213,12	43.213,12	8.122,44	0,00	0,00	3.012,63
41502 835	PROGRAMMI DI RICERCA DELLA SEZIONE GEO - EX GDL - COMMESSA7638 - MESVES	13	12.752,70	12.752,70	9.848,13	0,00	0,00	348,78	
		TOT		12.752,70	12.752,70	9.848,13	0,00	0,00	348,78
41502 930	PROGRAMMI DI RICERCA DELLA SEZIONE GEO - EX GDL - COMMESSA 7636 -ECORD	12	42,86	42,86	18,00	0,00	0,00	24,86	
		TOT		42,86	42,86	18,00	0,00	0,00	24,86
41601 4	Indennità e rimborsi spese di missione personale OGA - 4602_004 VECTOR COSTE VIEZZOLI MIUR	07	0,40	0,40	0,00	0,00	0,00	0,00	
		TOT		0,40	0,40	0,00	0,00	0,00	0,00

GIORNALE DEI RESIDUI - SPESA

IST. NAZ. DI OCEAN. E GEOF. SPER. - OGS

Pag. 18

ESERCIZIO 2015

13/04/2016

Cap/Art	Descrizione	EPF	Residuo totale	Impegni	Mandati	Prescritto	Perente	Insussistente	Note
41601 6	INDENNITA' E RIMBORSI SPESE DI MISSIONE PERSONALE OGA COMMESSA 4336 RISCS	10	71,77	71,77	0,00	0,00	0,00	0,00	
		TOT	71,77	71,77	0,00	0,00	0,00	0,00	
41601 59	Indennità e rimborsi spese di missione personale OGA - 4602_059 VECTOR ECHO SOLIDORO MIUR	07	5,53	5,53	0,00	0,00	0,00	0,00	
		TOT	5,53	5,53	0,00	0,00	0,00	0,00	
41601 63	INDENNITA' E RIMB. SPESE MISSIONE OGA COMMESSA 4330	10	19,70	19,70	0,00	0,00	0,00	0,00	
		TOT	19,70	19,70	0,00	0,00	0,00	0,00	
41601 66	INDENN E RIMB SPESE MISSIONE DIP OGA COMMESSA 4333 DORII	09	7,12	7,12	4,68	0,00	0,00	0,00	
		10	26,28	26,28	23,02	0,00	0,00	0,00	
		TOT	33,40	33,40	27,70	0,00	0,00	0,00	
41601 69	INDENN E RIMB SPESE MISSIONE DIP OGA COMMESSA 4335 MYOCEAN	09	15,61	15,61	15,61	0,00	0,00	0,00	
		10	13,62	13,62	0,00	0,00	0,00	0,00	
		TOT	29,23	29,23	15,61	0,00	0,00	0,00	
41601 70	INDENN E RIMB SPESE MISSIONE OGA COMMESSA 4404 EUROMED	09	4,02	4,02	0,00	0,00	0,00	0,00	
		TOT	4,02	4,02	0,00	0,00	0,00	0,00	
41601 71	INDENN. E RIMB. SPESE MISSIONE DIP. OGA COMMESSA 4608 CIRCLE	08	0,15	0,15	0,00	0,00	0,00	0,00	
		09	2.167,16	2.167,16	0,00	0,00	0,00	0,00	
		TOT	2.167,31	2.167,31	0,00	0,00	0,00	0,00	
41601 97	INDENNITA' E RIMB. SPESE DI MISSIONE DIP. TO OGA COMMESSA 4111	08	0,00	0,00	0,00	0,00	0,00	0,00	
		TOT	0,00	0,00	0,00	0,00	0,00	0,00	
41601 104	INDENNITA' E RIMBORSI SPESE MISSIONI DIP. OGA COMMESSA 4604	08	1,78	1,78	0,00	0,00	0,00	0,00	
		TOT	1,78	1,78	0,00	0,00	0,00	0,00	
41601 132	Indennità e rimborsi spese di missione personale OGA - 4325_132 MERSEA OCE GACIC UE (VI PQ)	06	1,46	1,46	0,00	0,00	0,00	0,00	
		TOT	1,46	1,46	0,00	0,00	0,00	0,00	
41601 134	Indennità e rimborsi spese di missione personale OGA - 4528_134 ASAINPNRA OCE RUSSI PNRA	08	135,99	135,99	0,00	0,00	0,00	0,00	
		TOT	135,99	135,99	0,00	0,00	0,00	0,00	

GIORNALE DEI RESIDUI - SPESA

IST. NAZ. DI OCEAN. E GEOF. SPER. - OGS

Pag. 19

ESERCIZIO 2015

13/04/2016

Cap/Art	Descrizione	EPF	Residuo totale	Impegni	Mandati	Prescritto	Perente	Insussistente	Note
41601 140	Indennità e rimborsi spese di missione personale OGA - 4602_140 VECTOR OCE MANCA MIUR	07	0,77	0,77	0,00	0,00	0,00	0,00	
		TOT	0,77	0,77	0,00	0,00	0,00	0,00	
41601 143	Indennità e rimborsi spese di missione personale OGA - 4604	09	4,15	4,15	0,00	0,00	0,00	0,00	
		TOT	4,15	4,15	0,00	0,00	0,00	0,00	
41601 204	INDENNITA E RIMBORSI SPESE DI MISSIONE PERSONALE OGA - COMM. 4105	05	12,00	12,00	0,00	0,00	0,00	0,00	
		TOT	12,00	12,00	0,00	0,00	0,00	0,00	
41601 211	INDEN. E RIMB. SPESE MISSIONE OGA - COMM. 4402	06	418,86	418,86	0,00	0,00	0,00	0,00	
		TOT	418,86	418,86	0,00	0,00	0,00	0,00	
41601 213	INDENNITA' E RIMBORSI SPESE MISSIONE OGS COMMESSA 4329	08	430,14	430,14	0,00	0,00	0,00	0,00	
		TOT	430,14	430,14	0,00	0,00	0,00	0,00	
41601 237	Indennità e rimborsi spese di missione personale OGA - 4604	07	23,11	23,11	0,00	0,00	0,00	0,00	
		TOT	23,11	23,11	0,00	0,00	0,00	0,00	
41601 238	INDEN. E RIMB. SPESE MISSIONE DIP. OGA - COMMESSA 4332 - EURARGO	09	80,74	80,74	0,00	0,00	0,00	0,00	
		TOT	80,74	80,74	0,00	0,00	0,00	0,00	
41601 239	INDENN E RIMB SPEES MISSIONE DIP OGA COMMESSA 4333 DORII	08	102,01	102,01	34,60	0,00	0,00	0,00	
		TOT	102,01	102,01	34,60	0,00	0,00	0,00	
41601 240	INDEN. E RIMB. SPESE MISSIONE DIP. OGA - COMMESSA 4538 - GOCE	10	16,70	16,70	0,00	0,00	0,00	0,00	
		TOT	16,70	16,70	0,00	0,00	0,00	0,00	
41601 241	INDENN E RIMBORSI SPESE MISSIONE DIP OGA COMMESSA 4335 MYOCEAN	09	23,05	23,05	0,00	0,00	0,00	0,00	
		10	0,87	0,87	0,00	0,00	0,00	0,00	
		TOT	23,92	23,92	0,00	0,00	0,00	0,00	
41601 243	INEDN. E RIMB. SPESE MISSIONE DIP OGA COMMESSA 4539 - MARMARA	08	6,58	6,58	0,00	0,00	0,00	0,00	
		09	80,00	80,00	0,00	0,00	0,00	0,00	
		TOT	86,58	86,58	0,00	0,00	0,00	0,00	

GIORNALE DEI RESIDUI - SPESA

IST. NAZ. DI OCEAN. E GEOF. SPER. - OGS

Pag. 21

ESERCIZIO 2015

13/04/2016

Cap/Art	Descrizione	EPF	Residuo totale	Impegni	Mandati	Prescritto	Perente	Insussistente	Note
41602 65	SPESE MATERIALI DI CONSUMO DIP OGA COMMESSA 4536 SPICOSA	10	1.062,86	1.062,86	1.062,86	0,00	0,00	0,00	
		TOT	1.062,86	1.062,86	1.062,86	0,00	0,00	0,00	
41602 69	Spese per programmi di ricerca istituzionale del dipartimento OGA - commessa 4335 - acronimo MYOCEAN	12	2.144,04	2.144,04	1.573,00	0,00	0,00	0,00	
		13	92,12	92,12	75,61	0,00	0,00	0,00	
		TOT	2.236,16	2.236,16	1.648,61	0,00	0,00	0,00	
41602 72	Spese per programmi di ricerca istituzionale della sezione OCE ex OGA - commessa 4337 - acronimo VECTORS	11	10,91	10,91	10,91	0,00	0,00	0,00	
		13	19.020,12	19.020,12	3.928,96	0,00	0,00	15.091,16	
		14	16.718,24	16.718,24	0,00	0,00	0,00	0,00	
		TOT	35.749,27	35.749,27	3.939,87	0,00	0,00	15.091,16	
41602 73	Spese per programmi di ricerca istituzionale della sezione OCE ex OGA - commessa 4338 - acronimo MEDSEA	13	19.594,99	19.594,99	2.494,99	0,00	0,00	17.100,00	
		TOT	19.594,99	19.594,99	2.494,99	0,00	0,00	17.100,00	
41602 74	Spese per programmi di ricerca istituzionale della sezione OCE ex OGA - commessa 4341 - acronimo MYOCEAN2	12	41.383,91	41.383,91	28.419,57	0,00	0,00	12.382,30	
		13	23.791,13	23.791,13	749,85	0,00	0,00	107,50	
		14	82.029,58	82.029,58	3.541,79	0,00	0,00	51.951,11	
		TOT	147.204,62	147.204,62	32.711,21	0,00	0,00	64.440,91	
41602 75	Spese per programmi di ricerca istituzionale della sezione OCE ex OGA - commessa 4344 - acronimo OPEC	12	206,61	206,61	206,61	0,00	0,00	0,00	
		13	47.611,81	47.611,81	7.611,81	0,00	0,00	0,00	
		14	24.730,26	24.730,26	248,10	0,00	0,00	130,70	
		TOT	72.548,68	72.548,68	8.066,52	0,00	0,00	130,70	
41602 76	Spese per programmi di ricerca istituzionale della sezione OCE ex OGA - commessa 4409 - acronimo MALAMOCO	12	1.174,14	1.174,14	1.174,14	0,00	0,00	0,00	
		13	32.035,64	32.035,64	6.823,89	0,00	0,00	0,00	
TOT	33.209,78	33.209,78	7.998,03	0,00	0,00	0,00			
41602 77	Spese per programmi di ricerca istituzionale del dipartimento OGA - commessa 4411 - acronimo PRACE	12	17.344,23	17.344,23	16.256,37	0,00	0,00	346,58	
		13	464.985,60	464.985,60	45.142,12	0,00	0,00	205.050,58	
		14	168.462,08	168.462,08	10.043,75	0,00	0,00	0,00	
		TOT	650.791,91	650.791,91	71.442,24	0,00	0,00	205.397,16	
41602 78	Spese per programmi di ricerca istituzionale della sezione OCE ex OGA - commessa 4551 - acronimo RISPE	13	22.052,98	22.052,98	1.085,04	0,00	0,00	0,00	
		TOT	22.052,98	22.052,98	1.085,04	0,00	0,00	0,00	

GIORNALE DEI RESIDUI - SPESA

IST. NAZ. DI OCEAN. E GEOF. SPER. - OGS

Pag. 22

ESERCIZIO 2015

13/04/2016

Cap/Art	Descrizione	EPF	Residuo totale	Impegni	Mandati	Prescritto	Perente	Insussistente	Note
41602 97	SPESE MATERIALI DI CONSUMO DIP. OGA COMMESSA 4111	14	35.339,79	35.339,79	10.901,91	0,00	0,00	14.013,76	
		TOT	35.339,79	35.339,79	10.901,91	0,00	0,00	14.013,76	
41602 100	Spese per programmi di ricerca istituzionale della Sezione OCE - commessa 2000 - acronimo RITMARE	12	0,02	0,02	0,00	0,00	0,00	0,00	
		13	62.566,47	62.566,47	36.747,84	0,00	0,00	1.868,12	
		14	435.965,17	435.965,17	240.395,77	0,00	0,00	8.352,15	
		TOT	498.531,66	498.531,66	277.143,61	0,00	0,00	10.220,27	
41602 111	Spese per programmi di ricerca istituzionale della sezione OCE ex OGA - commessa 4340 - acronimo SEADATANETII	11	21.609,79	21.609,79	7.200,00	0,00	0,00	0,00	
		13	841,26	841,26	116,65	0,00	0,00	631,68	
		14	6.465,26	6.465,26	5.601,29	0,00	0,00	553,33	
		TOT	28.916,31	28.916,31	12.917,94	0,00	0,00	1.185,01	
41602 112	Spese per programmi di ricerca istituzionale della sezione OCE - commessa 4347 - acronimo ODIP	13	9.666,01	9.666,01	0,00	0,00	0,00	9.666,01	
		14	13.475,44	13.475,44	2.778,56	0,00	0,00	10.696,88	
		TOT	23.141,45	23.141,45	2.778,56	0,00	0,00	20.362,89	
41602 115	Spese per programmi di ricerca istituzionale della sezione OCE ex OGA - commessa 4556 - acronimo ADRIPLAN	14	6.256,73	6.256,73	3.827,63	0,00	0,00	2.233,45	
		TOT	6.256,73	6.256,73	3.827,63	0,00	0,00	2.233,45	
41602 147	SPEE MATERIALE DI CONSUMO DIP OGA COMMESSA 4334 EUROSITES	10	0,00	0,00	0,00	0,00	0,00	0,00	
		12	20,05	20,05	0,00	0,00	0,00	0,00	
		TOT	20,05	20,05	0,00	0,00	0,00	0,00	
41602 151	Spese per programmi di ricerca istituzionale del dipartimento OGA - commessa 4117 - acronimo GENOCERIC	14	2.700,00	2.700,00	1.163,20	0,00	0,00	0,00	
		TOT	2.700,00	2.700,00	1.163,20	0,00	0,00	0,00	
41602 152	Spese per programmi di ricerca istituzionale della sezione OCE ex OGA - commessa 4543 - acronimo ANTARCTICA	12	1.495,47	1.495,47	0,00	0,00	0,00	0,00	
		13	761,06	761,06	27,96	0,00	0,00	0,00	
		TOT	2.256,53	2.256,53	27,96	0,00	0,00	0,00	
41602 153	Spese per programmi di ricerca istituzionale della sezione OCE ex OGA - commessa 4546 - acronimo CIMALTA	13	417,19	417,19	0,00	0,00	0,00	297,99	
		TOT	417,19	417,19	0,00	0,00	0,00	297,99	
41602 154	Spese per programmi di ricerca istituzionale della sezione OCE ex OGA - commessa 4408 - acronimo MEDOR	12	16,82	16,82	0,00	0,00	0,00	0,00	
		13	7.764,89	7.764,89	24,26	0,00	0,00	809,42	
		TOT	7.781,71	7.781,71	24,26	0,00	0,00	809,42	

GIORNALE DEI RESIDUI - SPESA

IST. NAZ. DI OCEAN. E GEOF. SPER. - OGS

Pag. 23

ESERCIZIO 2015

13/04/2016

Cap/Art	Descrizione	EPF	Residuo totale	Impegni	Mandati	Prescritto	Perente	Insussistente	Note
41602 155	Spese per programmi di ricerca istituzionale della sezione OCE - commessa 4547 - acronimo HAZADR	13	6.787,09	6.787,09	284,37	0,00	0,00	6.154,36	
		14	51.405,21	51.405,21	1.070,19	0,00	0,00	26.154,15	
		TOT	58.192,30	58.192,30	1.354,56	0,00	0,00	32.308,51	
41602 156	Spese per programmi di ricerca istituzionale del dipartimento OGA - commessa 4548 - acronimo MEDGES	12	102.996,75	102.996,75	54.631,79	0,00	0,00	0,08	
		TOT	102.996,75	102.996,75	54.631,79	0,00	0,00	0,08	
41602 157	Spese per programmi di ricerca istituzionale della sezione OCE ex OGA - commessa 4348 - acronimo FIXO3	13	57.775,48	57.775,48	8.597,85	0,00	0,00	49.170,24	
		14	9.737,75	9.737,75	9.531,21	0,00	0,00	63,42	
		TOT	67.513,23	67.513,23	18.129,06	0,00	0,00	49.233,66	
41602 240	Spese per programmi di ricerca istituzionale del dipartimento OGA - commessa 4538 - acronimo GOCE	12	10.770,96	10.770,96	4.675,04	0,00	0,00	0,00	
		TOT	10.770,96	10.770,96	4.675,04	0,00	0,00	0,00	
41602 241	Spese per programmi di ricerca istituzionale del dipartimento OGA - commessa 4335 - acronimo MYICEAN	11	267,08	267,08	267,08	0,00	0,00	0,00	
		TOT	267,08	267,08	267,08	0,00	0,00	0,00	
41602 247	SPESE MATERIALI DI CONSUMO DIP.OGA COMMESSA 4541 NEMED	08	0,00	0,00	0,00	0,00	0,00	0,00	
		TOT	0,00	0,00	0,00	0,00	0,00	0,00	
41602 249	Spese per programmi di ricerca istituzionale della sezione OCE ex OGA - commessa 4542 - acronimo TOSCA	12	108,08	108,08	0,00	0,00	0,00	0,00	
		13	2.419,07	2.419,07	0,00	0,00	0,00	0,00	
		TOT	2.527,15	2.527,15	0,00	0,00	0,00	0,00	
41602 250	SPESE PER PROGRAMMI DI RICERCA ISTITUZIONALE SEZIONE OCE EX OGA COMMESSA 4545 ACRONIMO COCES II	13	2.252,22	2.252,22	0,00	0,00	0,00	0,00	
		TOT	2.252,22	2.252,22	0,00	0,00	0,00	0,00	
41602 251	Spese per programmi di ricerca istituzionale della sezione OCE ex OGA - commessa 4342 - acronimo GROOM	11	4.802,72	4.802,72	0,00	0,00	0,00	0,00	
		14	13.481,03	13.481,03	728,36	0,00	0,00	0,00	
		TOT	18.283,75	18.283,75	728,36	0,00	0,00	0,00	
41602 252	Spese per programmi di ricerca istituzionale della sezione OCE ex OGA - commessa 4343 - acronimo SIDERI	13	154,05	154,05	0,00	0,00	0,00	0,00	
		14	5.186,35	5.186,35	0,00	0,00	0,00	0,00	
		TOT	5.340,40	5.340,40	0,00	0,00	0,00	0,00	

GIORNALE DEI RESIDUI - SPESA

IST. NAZ. DI OCEAN. E GEOF. SPER. - OGS

Pag. 24

ESERCIZIO 2015

13/04/2016

Cap/Art	Descrizione	EPF	Residuo totale	Impegni	Mandati	Prescritto	Perente	Insussistente	Note
41602 253	Spese per programmi di ricerca istituzionale del dipartimento OGA - commessa 4405 - acronimo ARGO-ITALY	11	109,87	109,87	109,87	0,00	0,00	0,00	
		TOT	109,87	109,87	109,87	0,00	0,00	0,00	
41602 255	Spese per programmi di ricerca istituzionale del dipartimento OGA - commessa 4410 acronimo EUROARGO2	12	887,10	887,10	887,10	0,00	0,00	0,00	
		13	515.752,88	515.752,88	374.348,40	0,00	0,00	45.250,90	
		14	715.190,32	715.190,32	110.471,67	0,00	0,00	141.914,92	
		TOT	1.231.830,30	1.231.830,30	485.707,17	0,00	0,00	187.165,82	
41602 256	Spese per programmi di ricerca istituzionale della sezione OCE - commessa 4346 - acronimo E-AIMS	14	25.311,69	25.311,69	4.614,04	0,00	0,00	12.322,21	
		TOT	25.311,69	25.311,69	4.614,04	0,00	0,00	12.322,21	
41602 300	Spese per materiali di consumo del Dip. OGA - Commessa 4115 GENSIRE	09	11,40	11,40	0,00	0,00	0,00	0,00	
		11	1.159,21	1.159,21	0,00	0,00	0,00	0,00	
		TOT	1.170,61	1.170,61	0,00	0,00	0,00	0,00	
41602 360	Spese per programmi di ricerca istituzionale della sezione OCE ex OGA - commessa 5000 - acronimo MONITORAGGIO FVG	14	48.247,47	48.247,47	43.664,08	0,00	0,00	1.631,74	
		TOT	48.247,47	48.247,47	43.664,08	0,00	0,00	1.631,74	
41602 401	Spese per programmi di ricerca istituzionale del dipartimento OGA - commessa 4544 - acronimo MENFOR WASS2	11	2.655,32	2.655,32	0,00	0,00	0,00	0,00	
		12	0,09	0,09	0,00	0,00	0,00	0,00	
		TOT	2.655,41	2.655,41	0,00	0,00	0,00	0,00	
41602 402	Spese per programmi di ricerca istituzionale della sezione OCE ex OGA - commessa 4345 - acronimo PERSEUS	12	416,08	416,08	344,68	0,00	0,00	0,00	
		13	2.315,60	2.315,60	0,00	0,00	0,00	2.315,60	
		14	58.535,25	58.535,25	20.421,81	0,00	0,00	37.913,44	
		TOT	61.266,93	61.266,93	20.766,49	0,00	0,00	40.229,04	
41602 403	Spese per programmi di ricerca istituzionale della sezione OCE ex OGA - commessa 4549 - acronimo TRECORALA	12	8.730,11	8.730,11	4.708,66	0,00	0,00	4.021,45	
		13	210.937,48	210.937,48	148.383,38	0,00	0,00	62.554,10	
		14	494.203,44	494.203,44	113.985,75	0,00	0,00	1.354,76	
		TOT	713.871,03	713.871,03	267.077,79	0,00	0,00	67.930,31	
41602 405	Spese per programmi di ricerca istituzionale della sezione OCE ex OGA - commessa 4550 - acronimo ISPRA MS	13	1.359,65	1.359,65	1.257,29	0,00	0,00	64,88	
		TOT	1.359,65	1.359,65	1.257,29	0,00	0,00	64,88	
41602 407	Spese per programmi di ricerca istituzionale della sezione OCE ex OGA - commessa 4349 - acronimo MYOCEAN FO	14	44.000,00	44.000,00	26.653,41	0,00	0,00	0,00	
		TOT	44.000,00	44.000,00	26.653,41	0,00	0,00	0,00	

GIORNALE DEI RESIDUI - SPESA

IST. NAZ. DI OCEAN. E GEOF. SPER. - OGS

Pag. 25

ESERCIZIO 2015

13/04/2016

Cap/Art	Descrizione	EPF	Residuo totale	Impegni	Mandati	Prescritto	Perente	Insussistente	Note
41602 500	Spese per programmi di ricerca istituzionale della sezione OCE ex BIO - commessa 9966 - acronimo ECO2	13	2.467,89	2.467,89	0,00	0,00	0,00	0,00	
		14	12.250,17	12.250,17	1.129,69	0,00	0,00	0,00	
		TOT	14.718,06	14.718,06	1.129,69	0,00	0,00	0,00	
41602 601	Spese per programmi di ricerca istituzionale della sezione OCE ex BIO - commessa 9876 - acronimo PEA09_160	13	1.484,80	1.484,80	1.288,22	0,00	0,00	151,78	
		TOT	1.484,80	1.484,80	1.288,22	0,00	0,00	151,78	
41602 602	Spese per programmi di ricerca istituzionale della sezione OCE ex OGA - commessa 4554 - acronimo BALMAS	14	92.572,21	92.572,21	20.554,71	0,00	0,00	67.505,84	
		TOT	92.572,21	92.572,21	20.554,71	0,00	0,00	67.505,84	
41602 603	Spese per programmi di ricerca istituzionale della sezione OCE ex OGA - commessa 3000 - acronimo ECCSEL	13	208.948,55	208.948,55	70.162,23	0,00	0,00	48.594,79	
		14	110.000,00	110.000,00	13.309,19	0,00	0,00	35.796,20	
		TOT	318.948,55	318.948,55	83.471,42	0,00	0,00	84.390,99	
41602 604	Spese per programmi di ricerca istituzionale della sezione OCE ex OGA - commessa 4557 - acronimo DEEP ROSS PNRA	14	14.403,44	14.403,44	5.176,78	0,00	0,00	8.099,17	
		TOT	14.403,44	14.403,44	5.176,78	0,00	0,00	8.099,17	
41602 700	Spese per programmi di ricerca istituzionale della sezione OCE ex OGA - commessa 1000	13	38.443,55	38.443,55	36.768,40	0,00	0,00	823,75	
		TOT	38.443,55	38.443,55	36.768,40	0,00	0,00	823,75	
41603 86	INDENN. E RIMBORSI SPESE MISSIONE BIO	09	0,00	0,00	0,00	0,00	0,00	0,00	
		TOT	0,00	0,00	0,00	0,00	0,00	0,00	
41604 7	Spese per programmi di ricerca istituzionale del dipartimento BIO - commessa 4336 - acronimo RISC	10	242,38	242,38	242,38	0,00	0,00	0,00	
		11	312,23	312,23	0,00	0,00	0,00	0,00	
		12	519,73	519,73	0,00	0,00	0,00	0,00	
		TOT	1.074,34	1.074,34	242,38	0,00	0,00	0,00	
41604 12	Spese per programmi di ricerca istituzionale del dipartimento BIO - commessa 7536 - acronimo CO2MONITOR	12	72.071,59	72.071,59	61.581,55	0,00	0,00	515,34	
		TOT	72.071,59	72.071,59	61.581,55	0,00	0,00	515,34	
41604 22	Spese per programmi di ricerca istituzionale del dipartimento BIO - commessa 9922 - acronimo BANDUZZI1	11	8,08	8,08	0,00	0,00	0,00	0,00	
		TOT	8,08	8,08	0,00	0,00	0,00	0,00	
41604 26	Spese per programmi di ricerca istituzionale del dipartimento BIO - commessa 9926 - acronimo ASTACA	12	419,44	419,44	0,00	0,00	0,00	0,00	
		TOT	419,44	419,44	0,00	0,00	0,00	0,00	

GIORNALE DEI RESIDUI - SPESA

IST. NAZ. DI OCEAN. E GEOF. SPER. - OGS

Pag. 26

ESERCIZIO 2015

13/04/2016

Cap/Art	Descrizione	EPF	Residuo totale	Impegni	Mandati	Prescritto	Perente	Insussistente	Note
41604 66	Spese per programmi di ricerca istituzionale del dipartimento BIO - commessa 9966 - acronimo ECO2	11	0,00	0,00	0,00	0,00	0,00	0,00	
		12	228,70	228,70	0,00	0,00	0,00	228,70	
		TOT	228,70	228,70	0,00	0,00	0,00	228,70	
41604 77	Spese per programmi di ricerca istituzionale del dipartimento BIO - commessa 4338 - acronimo MEDSEA	12	8,95	8,95	0,00	0,00	0,00	0,00	
		TOT	8,95	8,95	0,00	0,00	0,00	0,00	
41604 88	Spese per programmi di ricerca istituzionale del dipartimento BIO - commessa 9988 - acronimo BASIMAP	11	10,67	10,67	0,00	0,00	0,00	0,00	
		12	9,22	9,22	0,00	0,00	0,00	0,00	
		TOT	19,89	19,89	0,00	0,00	0,00	0,00	
41604 94	SPESE MATERIALE DI CONSUMO SEZIONE OCE - EX BIO COMMESSA 9094	10	1.549,35	1.549,35	0,00	0,00	0,00	1.549,35	
		12	4.039,77	4.039,77	0,00	0,00	0,00	0,00	
		13	837,81	837,81	0,00	0,00	0,00	0,00	
		TOT	6.426,93	6.426,93	0,00	0,00	0,00	1.549,35	
41604 876	Spese per programmi di ricerca istituzionale del dipartimento BIO - commessa 9876 - acronimo PEA09_160	12	6.570,44	6.570,44	5.766,62	0,00	0,00	383,28	
		TOT	6.570,44	6.570,44	5.766,62	0,00	0,00	383,28	
41604 978	Spese per programmi di ricerca istituzionale del dipartimento BIO - commessa 9978 - acronimo ISMAR12VE	12	5.280,00	5.280,00	0,00	0,00	0,00	0,00	
		TOT	5.280,00	5.280,00	0,00	0,00	0,00	0,00	
41701 5	INDENNITA' E RIMBORSI SPESE DI MISSIONE PERSONALE CRS - COMM 2502 RETE GARDA	10	75,37	75,37	0,00	0,00	0,00	0,00	
		TOT	75,37	75,37	0,00	0,00	0,00	0,00	
41701 40	Indennità e rimborsi spese di missione dip. CRS - Commessa 2524 ASAIN	10	256,04	256,04	0,00	0,00	0,00	0,00	
		TOT	256,04	256,04	0,00	0,00	0,00	0,00	
41701 41	Indennità e rimborsi spese di missione Dip. CRS - Commessa 2525 - GRAVI-PD	10	2,06	2,06	0,00	0,00	0,00	0,00	
		TOT	2,06	2,06	0,00	0,00	0,00	0,00	
41702 5	SPESE PER MATERIALI DI CONSUMO PRESTAZIONI DI SERVIZI BORSE DI STUDIO ASS. RIC. COLL. SEZIONE CRS - COMM 2502 RETE GARDA	10	84,00	84,00	0,00	0,00	0,00	0,00	
		TOT	84,00	84,00	0,00	0,00	0,00	0,00	

GIORNALE DEI RESIDUI - SPESA

IST. NAZ. DI OCEAN. E GEOF. SPER. - OGS

Pag. 27

ESERCIZIO 2015

13/04/2016

Cap/Art	Descrizione	EPF	Residuo totale	Impegni	Mandati	Prescritto	Perente	Insussistente	Note
41702 7	Spese per programmi di ricerca istituzionale del sezione CRS - commessa 2102 - acronimo RETE VENETO	11	66,53	66,53	0,00	0,00	0,00	0,00	
		12	1.694,00	1.694,00	0,00	0,00	0,00	0,00	
		13	1.267,97	1.267,97	182,45	0,00	0,00	0,00	
		TOT	3.028,50	3.028,50	182,45	0,00	0,00	0,00	
41702 20	Spese per programmi di ricerca istituzionale della sezione CRS - commessa 2511 - acronimo GPR-RTK	08	0,37	0,37	0,00	0,00	0,00	0,00	
		11	68,70	68,70	0,00	0,00	0,00	0,00	
		TOT	69,07	69,07	0,00	0,00	0,00	0,00	
41702 30	Spese per programmi di ricerca istituzionale della sezione CRS - commessa 2514 - acronimo INGV S3AS	09	60,52	60,52	0,00	0,00	0,00	0,00	
		TOT	60,52	60,52	0,00	0,00	0,00	0,00	
41702 31	Spese per programmi di ricerca istituzionale della sezione CRS - commessa 2515	09	361,30	361,30	0,00	0,00	0,00	0,00	
		TOT	361,30	361,30	0,00	0,00	0,00	0,00	
41702 43	Spese per programmi di ricerca istituzionale della sezione CRS - commessa 2527 - acronimo HAREIA	10	7,50	7,50	0,00	0,00	0,00	0,00	
		11	182,91	182,91	0,00	0,00	0,00	0,00	
		12	3.473,82	3.473,82	0,00	0,00	0,00	0,00	
		TOT	3.664,23	3.664,23	0,00	0,00	0,00	0,00	
41702 48	MATERIALI DI CONSUMO PRESTAZIONI DI SERVIZI BORSE STUDIO ASS. RIC. COLLAB.SEZIONE CRS - COMM 2548 ACRONIMO CNR-IMAA	10	17,65	17,65	0,00	0,00	0,00	0,00	
		TOT	17,65	17,65	0,00	0,00	0,00	0,00	
41702 50	Spese per programmi di ricerca istituzionale della sezione CRS - commessa 2550 - acronimo IAEA	11	1.034,25	1.034,25	0,00	0,00	0,00	0,00	
		TOT	1.034,25	1.034,25	0,00	0,00	0,00	0,00	
41702 51	Spese per programmi di ricerca istituzionale della sezione CRS - commessa 2551 - acronimo RFVG-SERV	12	119,72	119,72	0,00	0,00	0,00	0,00	
		TOT	119,72	119,72	0,00	0,00	0,00	0,00	
41702 52	Spese per programmi di ricerca istituzionale della sezione CRS - commessa 2552 - acronimo RFVG-INFRA	11	202,84	202,84	0,00	0,00	0,00	0,00	
		12	202,68	202,68	0,00	0,00	0,00	0,00	
		TOT	405,52	405,52	0,00	0,00	0,00	0,00	
41702 54	Spese per programmi di ricerca istituzionale della sezione CRS - commessa 2554 - acronimo ASAIN-OBS	11	27,09	27,09	0,00	0,00	0,00	0,00	
		12	151,72	151,72	0,00	0,00	0,00	0,00	
		TOT	178,81	178,81	0,00	0,00	0,00	0,00	

GIORNALE DEI RESIDUI - SPESA

IST. NAZ. DI OCEAN. E GEOF. SPER. - OGS

Pag. 28

ESERCIZIO 2015

13/04/2016

Cap/Art	Descrizione	EPF	Residuo totale	Impegni	Mandati	Prescritto	Perente	Insussistente	Note
41702 55	Spese per programmi di ricerca istituzionale della sezione CRS - commessa 2555 - acronimo ASAIN-RIC	12	136,05	136,05	0,00	0,00	0,00	136,05	
		13	18.963,96	18.963,96	13.680,71	0,00	0,00	4.380,02	
		TOT	19.100,01	19.100,01	13.680,71	0,00	0,00	4.516,07	
41702 59	Spese per programmi di ricerca istituzionale della sezione CRS - commessa 2559 - acronimo CONV TN	12	1.355,16	1.355,16	0,00	0,00	0,00	0,00	
		13	680,74	680,74	344,75	0,00	0,00	0,00	
		TOT	2.035,90	2.035,90	344,75	0,00	0,00	0,00	
41702 65	Spese per programmi di ricerca istituzionale della sezione CRS - commessa 2565 - acronimo ASAIN-OBS	13	1.314,42	1.314,42	1.034,33	0,00	0,00	0,00	
		14	12.310,47	12.310,47	4.665,76	0,00	0,00	0,00	
		TOT	13.624,89	13.624,89	5.700,09	0,00	0,00	0,00	
41702 67	Spese per programmi di ricerca istituzionale della sezione CRS - commessa 2567 - acronimo INGV-DPC S1	12	21,76	21,76	0,00	0,00	0,00	0,00	
		13	2.179,11	2.179,11	1.095,83	0,00	0,00	0,00	
		14	22.875,50	22.875,50	18.093,81	0,00	0,00	3.649,91	
		TOT	25.076,37	25.076,37	19.189,64	0,00	0,00	3.649,91	
41702 69	Spese per programmi di ricerca istituzionale della sezione CRS - commessa 2569 - acronimo INGV-DPC S3	12	731,55	731,55	468,00	0,00	0,00	0,00	
		13	8.180,00	8.180,00	6.591,67	0,00	0,00	0,00	
		TOT	8.911,55	8.911,55	7.059,67	0,00	0,00	0,00	
41702 70	Spese per programmi di ricerca istituzionale della sezione CRS - commessa 2570 - acronimo INGV-DPC S2	12	422,97	422,97	273,00	0,00	0,00	0,00	
		13	5.616,54	5.616,54	1.359,20	0,00	0,00	0,00	
		14	26.089,90	26.089,90	23.133,26	0,00	0,00	308,71	
		TOT	32.129,41	32.129,41	24.765,46	0,00	0,00	308,71	
41702 71	Spese per programmi di ricerca istituzionale della sezione CRS - commessa 2571 - acronimo INGV-DPC V3	12	148,48	148,48	0,00	0,00	0,00	0,00	
		13	5.379,22	5.379,22	5.269,08	0,00	0,00	0,00	
		14	6.792,00	6.792,00	5.900,92	0,00	0,00	0,00	
		TOT	12.319,70	12.319,70	11.170,00	0,00	0,00	0,00	
41702 77	Spese per programmi di ricerca istituzionale della sezione CRS - commessa 4411 - acronimo PRACE	14	31.000,00	31.000,00	0,00	0,00	0,00	8.092,50	
		TOT	31.000,00	31.000,00	0,00	0,00	0,00	8.092,50	
41702 80	Spese per programmi di ricerca istituzionale della sezione CRS - commessa 2580 - acronimo SEISMOSAT	12	2.884,51	2.884,51	0,00	0,00	0,00	2.884,51	
		13	1.851,65	1.851,65	1.143,08	0,00	0,00	708,57	
		14	12.241,18	12.241,18	6.109,58	0,00	0,00	4.570,63	
		TOT	16.977,34	16.977,34	7.252,66	0,00	0,00	8.163,71	

GIORNALE DEI RESIDUI - SPESA

IST. NAZ. DI OCEAN. E GEOF. SPER. - OGS

Pag. 29

ESERCIZIO 2015

13/04/2016

Cap/Art	Descrizione	EPF	Residuo totale	Impegni	Mandati	Prescritto	Perente	Insussistente	Note
41702 85	Spese per programmi di ricerca istituzionale del sezione CRS - commessa 2585 - acronimo NATO FUND	13	4.024,32	4.024,32	3.918,03	0,00	0,00	0,00	
		TOT	4.024,32	4.024,32	3.918,03	0,00	0,00	0,00	
41702 87	Spese per programmi di ricerca istituzionale del sezione CRS - commessa 2587 - acronimo ERI	13	227,60	227,60	0,00	0,00	0,00	227,60	
		14	23.390,53	23.390,53	1.220,47	0,00	0,00	783,92	
		TOT	23.618,13	23.618,13	1.220,47	0,00	0,00	1.011,52	
41702 91	Spese per programmi di ricerca istituzionale del sezione CRS - commessa 2591 - acronimo SISIFO	13	3.228,74	3.228,74	3.228,46	0,00	0,00	0,00	
		TOT	3.228,74	3.228,74	3.228,46	0,00	0,00	0,00	
41702 102	Spese per programmi di ricerca istituzionale del sezione CRS - commessa 5102 - acronimo GRAVI ISPRA	14	1.232,00	1.232,00	1.231,50	0,00	0,00	0,00	
		TOT	1.232,00	1.232,00	1.231,50	0,00	0,00	0,00	
41702 103	Spese per programmi di ricerca sezione CRS - Commessa 5103 - Acronimo INGV-DPC-S3	14	15.912,00	15.912,00	9.682,39	0,00	0,00	0,00	
		TOT	15.912,00	15.912,00	9.682,39	0,00	0,00	0,00	
41702 107	Spese per programmi di ricerca istituzionale del sezione CRS - commessa 5007 - acronimo RETE VENETO	14	118.132,91	118.132,91	56.767,49	0,00	0,00	36.617,66	
		TOT	118.132,91	118.132,91	56.767,49	0,00	0,00	36.617,66	
41702 151	Spese per programmi di ricerca istituzionale del sezione CRS - commessa 5000 - acronimo MONITORAGGIO FVG	14	41.676,80	41.676,80	32.510,76	0,00	0,00	0,00	
		TOT	41.676,80	41.676,80	32.510,76	0,00	0,00	0,00	
41702 152	Spese per programmi di ricerca istituzionale del sezione CRS - commessa 5000 - acronimo MONITORAGGIO FVG	14	71.086,13	71.086,13	19.909,77	0,00	0,00	5.896,15	
		TOT	71.086,13	71.086,13	19.909,77	0,00	0,00	5.896,15	
41702 153	Spese per programmi di ricerca istituzionale del sezione CRS - commessa 5000 - acronimo MONITORAGGIO FVG	14	27.784,54	27.784,54	3.034,51	0,00	0,00	0,00	
		TOT	27.784,54	27.784,54	3.034,51	0,00	0,00	0,00	
41702 159	Spese per programmi di ricerca istituzionale del sezione CRS - commessa 5059 - acronimo CONV TN	14	22.706,18	22.706,18	10.725,78	0,00	0,00	11.480,90	
		TOT	22.706,18	22.706,18	10.725,78	0,00	0,00	11.480,90	
41802 5	Spese per programmi di ricerca istituzionale della sezione IRI - ex RIMA commessa 6501 acronimo OGS-EXPLORA	12	279,22	279,22	181,20	0,00	0,00	98,02	
		13	1.933,55	1.933,55	1.878,57	0,00	0,00	54,98	
		14	84.496,91	84.496,91	84.410,35	0,00	0,00	22,49	
		TOT	86.709,68	86.709,68	86.470,12	0,00	0,00	175,49	

GIORNALE DEI RESIDUI - SPESA

IST. NAZ. DI OCEAN. E GEOF. SPER. - OGS

Pag. 30

ESERCIZIO 2015

13/04/2016

Cap/Art	Descrizione	EPF	Residuo totale	Impegni	Mandati	Prescritto	Perente	Insussistente	Note
41802 20	Spese per programmi di ricerca istituzionale del dipartimento RIMA - commessa 6508 - acronimo MAGIC	11	0,47	0,47	0,00	0,00	0,00	0,47	
		12	6.878,37	6.878,37	5.965,75	0,00	0,00	759,34	
		TOT	6.878,84	6.878,84	5.965,75	0,00	0,00	759,81	
41802 23	Spese per programmi di ricerca istituzionale della sezione IRI - ex RIMA commessa 6303 acronimo EUROPLEETS	11	138,72	138,72	0,00	0,00	0,00	138,72	
		12	697,68	697,68	0,00	0,00	0,00	697,68	
		13	0,00	0,00	0,00	0,00	0,00	0,00	
		14	42.411,93	42.411,93	134,15	0,00	0,00	39.522,50	
		TOT	43.248,33	43.248,33	134,15	0,00	0,00	40.358,90	
41802 24	Spese per programmi di ricerca istituzionale della sezione IRI - ex RIMA commessa 6304 acronimo GEO-SEAS	12	44,52	44,52	0,00	0,00	0,00	44,52	
		13	0,00	0,00	0,00	0,00	0,00	0,00	
		TOT	44,52	44,52	0,00	0,00	0,00	44,52	
41802 30	Spese per programmi di ricerca istituzionale della sezione IRI - ex RIMA commessa 6305 acronimo SITECHAR	11	14,28	14,28	0,00	0,00	0,00	14,28	
		12	70,53	70,53	0,00	0,00	0,00	70,53	
		13	8.530,38	8.530,38	2.972,24	0,00	0,00	0,00	
		TOT	8.615,19	8.615,19	2.972,24	0,00	0,00	84,81	
41802 31	Spese per programmi di ricerca istituzionale della Sezione IRI -ex RIMA commessa 6407 acronimo PNRA-ROSSMAP	11	145,76	145,76	140,19	0,00	0,00	5,57	
		13	0,00	0,00	0,00	0,00	0,00	0,00	
		TOT	145,76	145,76	140,19	0,00	0,00	5,57	
41802 32	Spese per programmi di ricerca istituzionale del dipartimento RIMA - commessa 6408 - acronimo PNRA-MELSTORM	11	6.329,88	6.329,88	0,00	0,00	0,00	6.329,88	
		TOT	6.329,88	6.329,88	0,00	0,00	0,00	6.329,88	
41802 33	Spese per programmi di ricerca istituzionale del dipartimento RIMA - commessa 6409 - acronimo PNRA EDIPO	12	37.568,00	37.568,00	12.119,17	0,00	0,00	88,94	
		TOT	37.568,00	37.568,00	12.119,17	0,00	0,00	88,94	
41802 34	Spese per programmi di ricerca istituzionale della Sezione IRI - ex RIMA commessa 6410 acronimo PNRA-GLAMAR	12	3.899,45	3.899,45	0,00	0,00	0,00	3.899,45	
		13	4.000,06	4.000,06	325,03	0,00	0,00	3.675,03	
		TOT	7.899,51	7.899,51	325,03	0,00	0,00	7.574,48	
41802 35	Spese per programmi di ricerca istituzionale della Sezione IRI - ex RIMA commessa 6411 acronimo PNRA-SDLS	12	10.799,78	10.799,78	10.750,15	0,00	0,00	49,63	
		13	7.974,28	7.974,28	5.046,23	0,00	0,00	0,00	
		TOT	18.774,06	18.774,06	15.796,38	0,00	0,00	49,63	

GIORNALE DEI RESIDUI - SPESA

IST. NAZ. DI OCEAN. E GEOF. SPER. - OGS

Pag. 31

ESERCIZIO 2015

13/04/2016

Cap/Art	Descrizione	EPF	Residuo totale	Impegni	Mandati	Prescritto	Perente	Insussistente	Note
41802 36	Spese per programmi di ricerca istituzionale della sezione IRI - ex RIMA commessa 6306 acronimo ECCSELPP2	13	905,37	905,37	153,16	0,00	0,00	256,49	
		14	521,83	521,83	381,33	0,00	0,00	0,00	
		TOT	1.427,20	1.427,20	534,49	0,00	0,00	256,49	
41802 37	Spese per programmi di ricerca istituzionale della sezione IRI - ex RIMA commessa 7315 acronimo EUROFLEETS2	13	52.549,87	52.549,87	11.273,61	0,00	0,00	27.347,72	
		14	45.973,00	45.973,00	4.769,40	0,00	0,00	22.553,19	
		TOT	98.522,87	98.522,87	16.043,01	0,00	0,00	49.900,91	
41802 38	Spese per programmi di ricerca istituzionale della sezione IRI ex RIMA - commessa 6412 - acronimo PNRA-CLITEITAM	13	180,70	180,70	0,00	0,00	0,00	0,00	
		TOT	180,70	180,70	0,00	0,00	0,00	0,00	
41802 39	Spese per programmi di ricerca istituzionale della sezione IRI - ex RIMA commessa 6515 acronimo KFUPM	13	0,00	0,00	0,00	0,00	0,00	0,00	
		TOT	0,00	0,00	0,00	0,00	0,00	0,00	
41802 40	Spese per programmi di ricerca istituzionale della sezione IRI - ex RIMA commessa 6516 acronimo CO2STOP	13	3.352,53	3.352,53	0,00	0,00	0,00	0,00	
		TOT	3.352,53	3.352,53	0,00	0,00	0,00	0,00	
41802 41	Spese per programmi di ricerca istituzionale della sezione IRI - ex RIMA commessa 6517 acronimo IAMC-CNR	13	3.432,00	3.432,00	0,00	0,00	0,00	3.432,00	
		TOT	3.432,00	3.432,00	0,00	0,00	0,00	3.432,00	
41802 42	Spese per programmi di ricerca istituzionale della sezione IRI - ex RIMA commessa 6518 acronimo GROTTA	13	7.710,80	7.710,80	963,59	0,00	0,00	0,00	
		TOT	7.710,80	7.710,80	963,59	0,00	0,00	0,00	
41802 43	Spese per programmi di ricerca istituzionali della sezione IRI - commessa 6519 - acronimo PNA	14	10.583,95	10.583,95	2.379,50	0,00	0,00	190,66	
		TOT	10.583,95	10.583,95	2.379,50	0,00	0,00	190,66	
41802 44	Spese per programmi di ricerca Istituzionale della sez. IRI ex RIMA - commessa 6413 - Acronimo PNRA-ROSSLOPEII	14	4.950,00	4.950,00	2.836,38	0,00	0,00	0,00	
		TOT	4.950,00	4.950,00	2.836,38	0,00	0,00	0,00	
41802 45	Spese per programmi di ricerca istituzionale della sezione IRI - ex RIMA commessa 6520 acronimo MOU-UNIMALTA	14	52.800,00	52.800,00	3.887,77	0,00	0,00	48.594,79	
		TOT	52.800,00	52.800,00	3.887,77	0,00	0,00	48.594,79	
41802 77	Spese per programmi di ricerca istituzionale della sezione IRI - ex RIMA commessa 4411 acronimo PRACE	14	52.000,00	52.000,00	110,70	0,00	0,00	30.774,11	
		TOT	52.000,00	52.000,00	110,70	0,00	0,00	30.774,11	

GIORNALE DEI RESIDUI - SPESA

IST. NAZ. DI OCEAN. E GEOF. SPER. - OGS

Pag. 32

ESERCIZIO 2015

13/04/2016

Cap/Art	Descrizione	EPF	Residuo totale	Impegni	Mandati	Prescritto	Perente	Insussistente	Note
41802 100	Programmi di ricerca sezione IRI - commessa 2000 - RITMARE	14	13.735,00	13.735,00	1.342,00	0,00	0,00	0,00	
		TOT	13.735,00	13.735,00	1.342,00	0,00	0,00	0,00	
41802 603	Spese per programmi di ricerca istituzionale della sezione IRI - ex RIMA commessa 3000 acronimo ECCSEL	13	12.101,48	12.101,48	3.456,30	0,00	0,00	7.935,36	
		14	205.095,60	205.095,60	1.178,32	0,00	0,00	35.160,37	
		TOT	217.197,08	217.197,08	4.634,62	0,00	0,00	43.095,73	
41803 5	Spese per la gestione armatoriale n/r OGS Explora ricerca- Commessa 6501 - acronimo OGS-EXPLORA	14	272.206,12	272.206,12	272.206,12	0,00	0,00	0,00	
		TOT	272.206,12	272.206,12	272.206,12	0,00	0,00	0,00	
41803 37	Spese per la gestione armatoriale n/r OGS Explora - Commessa 7315 - Acronimo EUROFLEETS2	14	255.000,00	255.000,00	0,00	0,00	0,00	0,00	
		TOT	255.000,00	255.000,00	0,00	0,00	0,00	0,00	
41901 1	Indennità e rimborsi spese di missione personale PECIB - Commessa 1232 - CO2GEONET	07	48,72	48,72	0,00	0,00	0,00	0,00	
		08	718,79	718,79	0,00	0,00	0,00	0,00	
		TOT	767,51	767,51	0,00	0,00	0,00	0,00	
41901 4	Indennità e rimborsi spese di missione personale PECIB - Commessa 1236 - CO2REMOVE	07	117,16	117,16	0,00	0,00	0,00	0,00	
		TOT	117,16	117,16	0,00	0,00	0,00	0,00	
41901 6	INDENNITA' E RIMBORSO SPESE MISSIONE PERSONALE CIPRI COMMESSA 4336 ACRONIMO RISCS	10	670,85	670,85	218,14	0,00	0,00	0,00	
		TOT	670,85	670,85	218,14	0,00	0,00	0,00	
41901 7	INDENNITA' E RIMBORSO SPESE MISSIONE PERSONALE CIPRI COMMESSA 1245 ACRONIMO GEONET SECRETARY	10	115,62	115,62	0,00	0,00	0,00	0,00	
		TOT	115,62	115,62	0,00	0,00	0,00	0,00	
41901 8	INDENNITA' E RIMBORSO SPESE MISSIONE PERSONALE CIPRI COMMESSA 1244 ACRONIMO CGS EUROPE	10	154,23	154,23	56,28	0,00	0,00	0,00	
		TOT	154,23	154,23	56,28	0,00	0,00	0,00	
41901 21	Indennità e rimborsi spese di missione personale CIPRI - Commessa 1231	07	125,61	125,61	0,00	0,00	0,00	0,00	
		TOT	125,61	125,61	0,00	0,00	0,00	0,00	
41902 1	Spese per materiali di consumo, prestazioni di servizi, borse di studio, disegni di ricerca e collaborazioni Dip.PECIB - Commessa 1232 - CO2GEONET	08	533,84	533,84	0,00	0,00	0,00	0,00	
		TOT	533,84	533,84	0,00	0,00	0,00	0,00	

GIORNALE DEI RESIDUI - SPESA

IST. NAZ. DI OCEAN. E GEOF. SPER. - OGS

Pag. 33

ESERCIZIO 2015

13/04/2016

Cap/Art	Descrizione	EPF	Residuo totale	Impegni	Mandati	Prescritto	Perente	Insussistente	Note
41902 4	Spese per materiali di consumo, prestazioni di servizi, borse di studio, assegni di ricerca e collaborazioni Dip.PECIB - Commessa 1236 - CO2REMOVE	07	661,55	661,55	0,00	0,00	0,00	0,00	
		TOT	661,55	661,55	0,00	0,00	0,00	0,00	
41902 7	SPESE MATERIALE DI CONSUMO CIPRI - COMMESSA 1245 ACRONIMO GEONET SECRETARY	10	3,74	3,74	0,00	0,00	0,00	0,00	
		TOT	3,74	3,74	0,00	0,00	0,00	0,00	
41902 8	SPESE MATERIALE DI CONSUMO CIPRI - COMMESSA 1244 ACRONIMO CGS EUROPE	11	962,46	962,46	0,00	0,00	0,00	0,00	
		TOT	962,46	962,46	0,00	0,00	0,00	0,00	
41902 9	SPESE MATERIALE DI CONSUMO CIPRI - COMMESSA 1246 CO2MATT	11	11.394,00	11.394,00	0,00	0,00	0,00	0,00	
		TOT	11.394,00	11.394,00	0,00	0,00	0,00	0,00	
41902 21	SPESE MATERIALE DI CONSUMO CIPRI - COMMESSA 1231	07	17,28	17,28	0,00	0,00	0,00	0,00	
		TOT	17,28	17,28	0,00	0,00	0,00	0,00	
41902 166	SPESE MATERIALE DI CONSUMO CIPRI - COMMESSA 7303 GEOCAPACITY	10	2,00	2,00	0,00	0,00	0,00	0,00	
		TOT	2,00	2,00	0,00	0,00	0,00	0,00	
52001 7	INDENNITA' E RIMB. SPESE DI MISSIONE GDL COMMESSA 7711	09	0,00	0,00	0,00	0,00	0,00	0,00	
		TOT	0,00	0,00	0,00	0,00	0,00	0,00	
52001 10	INDENITA' E SPESE DI MISSIONE DIP. GDL COMMESSA 7725	08	1.101,70	1.101,70	0,00	0,00	0,00	1.101,70	
		09	208,65	208,65	0,00	0,00	0,00	208,65	
		TOT	1.310,35	1.310,35	0,00	0,00	0,00	1.310,35	
52001 65	ATTIVITA' DI SERVIZIO DEL DIPARTIMENTO GDL - COMMESSA 7703	08	0,90	0,90	0,00	0,00	0,00	0,90	
		09	25,27	25,27	0,00	0,00	0,00	25,27	
		TOT	26,17	26,17	0,00	0,00	0,00	26,17	
52001 68	INDENNITA E RIMBORSI MISSIONI GDL - COMMESSA 7511 - ART. 68 - GEOIDE-ADB	06	230,00	230,00	0,00	0,00	0,00	230,00	
		TOT	230,00	230,00	0,00	0,00	0,00	230,00	
52001 70	INDENNITA' E RIMB. SPESE DI MISSIONE DIP. GDL - COMM. 7708	06	22,50	22,50	0,00	0,00	0,00	22,50	
		08	490,70	490,70	0,00	0,00	0,00	490,70	
		TOT	513,20	513,20	0,00	0,00	0,00	513,20	

GIORNALE DEI RESIDUI - SPESA

IST. NAZ. DI OCEAN. E GEOF. SPER. - OGS

Pag. 34

ESERCIZIO 2015

13/04/2016

Cap/Art	Descrizione	EPF	Residuo totale	Impegni	Mandati	Prescritto	Perente	Insussistente	Note
52001 76	Indennità e rimborsi spese di missione GDL - Comm. 7519	08	89,55	89,55	0,00	0,00	0,00	89,55	
		TOT	89,55	89,55	0,00	0,00	0,00	89,55	
52001 85	Indennità e rimborsi spese missione Dip. GDL - commessa 7734	09	30,55	30,55	0,00	0,00	0,00	30,55	
		TOT	30,55	30,55	0,00	0,00	0,00	30,55	
52001 104	INDENNITA' E RIMB. SPESE DI MISSIONE DIP. GDL - COMM. 7710	08	1,11	1,11	0,00	0,00	0,00	1,11	
		09	30,00	30,00	0,00	0,00	0,00	30,00	
		10	23,40	23,40	0,00	0,00	0,00	23,40	
		TOT	54,51	54,51	0,00	0,00	0,00	54,51	
52001 106	INDENNITA' E RIMB. SPESE MISSIONE DIP GDL COMMESSA 7528 - A.A.T.O.	09	637,40	637,40	0,00	0,00	0,00	637,40	
		TOT	637,40	637,40	0,00	0,00	0,00	637,40	
52001 108	Indennità e rimborsi spese di missione - Commessa 7613 COSTALTA	10	182,62	182,62	0,00	0,00	0,00	182,62	
		TOT	182,62	182,62	0,00	0,00	0,00	182,62	
52001 169	INDENNITA' E RIMB. SPESE MISSIONE GDL - COMMESSA 7709	08	8,23	8,23	0,00	0,00	0,00	8,23	
		10	610,79	610,79	0,00	0,00	0,00	610,79	
		TOT	619,02	619,02	0,00	0,00	0,00	619,02	
52001 171	INDENNITA' E RIMBORSI SPESE DI MISSIONE DIP. GDL COMMESSA 7715 ECBM RIBOLLA	08	425,89	425,89	0,00	0,00	0,00	425,89	
		10	61,95	61,95	0,00	0,00	0,00	61,95	
		TOT	487,84	487,84	0,00	0,00	0,00	487,84	
52001 207	Indennità e rimborsi spese di missione GDL - Comm. 7716	07	157,07	157,07	0,00	0,00	0,00	157,07	
		TOT	157,07	157,07	0,00	0,00	0,00	157,07	
52001 208	Indennità e rimborsi spese di missione GDL - Comm. 7719	07	0,00	0,00	0,00	0,00	0,00	0,00	
		TOT	0,00	0,00	0,00	0,00	0,00	0,00	
52001 305	INDENNITA' E RIMB. SPESE MISSIONE DIP. GDL COMMESSA 7728 ENEL CO2	08	415,06	415,06	0,00	0,00	0,00	0,00	
		TOT	415,06	415,06	0,00	0,00	0,00	0,00	

GIORNALE DEI RESIDUI - SPESA

IST. NAZ. DI OCEAN. E GEOF. SPER. - OGS

Pag. 35

ESERCIZIO 2015

13/04/2016

Cap/Art	Descrizione	EPF	Residuo totale	Impegni	Mandati	Prescritto	Perente	Insussistente	Note
52001 402	INDENNITA' DI MISSIONE E RIMBORSO SPESE AL PERSONALE GDL - COMM. 4013 CAT3D	07	7,27	7,27	0,00	0,00	0,00	7,27	
		08	118,42	118,42	2,67	0,00	0,00	115,75	
		09	1.329,87	1.329,87	0,00	0,00	0,00	1.329,87	
		TOT	1.455,56	1.455,56	2,67	0,00	0,00	1.452,89	
52001 418	Indennità e rimborsi spese di missione Dip. GDL - COMMESSA 7731 - CARB.W3	09	1.205,64	1.205,64	0,00	0,00	0,00	1.205,64	
		TOT	1.205,64	1.205,64	0,00	0,00	0,00	1.205,64	
52001 452	ATTIVITA' DI SERVIZIO DIPARTIMENTO GDL - COMMESSA 7701 - RICSEISBIT - SERE	07	55,84	55,84	0,00	0,00	0,00	55,84	
		TOT	55,84	55,84	0,00	0,00	0,00	55,84	
52001 455	INDENNITA' E SRIMB SPESE MISSIONE DIP. GDL COMMESSA 7722 RICSEISBIT08	08	219,48	219,48	0,00	0,00	0,00	219,48	
		09	277,15	277,15	0,00	0,00	0,00	277,15	
		TOT	496,63	496,63	0,00	0,00	0,00	496,63	
52001 458	INDENNITA' E RIMBORSI SPESE DI MISSIONE DEL DIPARTIMENTO GDL COMMESSA 7735 FIUME BRUNA 1	10	15,20	15,20	0,00	0,00	0,00	15,20	
		TOT	15,20	15,20	0,00	0,00	0,00	15,20	
52001 460	INDENNITA' E RIMB. SPESE DI MISSIONE GDL COMMESSA 7738 ACRONIMO GEOSYNTECH	10	38,09	38,09	0,00	0,00	0,00	38,09	
		TOT	38,09	38,09	0,00	0,00	0,00	38,09	
52001 600	Indennità e rimborsi spese di missione Dip. GDL - Commedia 7733 acronimo GENPARS	10	710,91	710,91	0,00	0,00	0,00	710,91	
		TOT	710,91	710,91	0,00	0,00	0,00	710,91	
52002 1	ATTIVITA' DI SERVIZIO DELLA SEZIONE GEO - EX GDL - COMMESSA 32014 - SERVAGIP05 - ASTI	07	0,01	0,01	0,00	0,00	0,00	0,01	
		TOT	0,01	0,01	0,00	0,00	0,00	0,01	
52002 7	SPESE MATERIALI DI CONSUMO SEZIONE GEO - EX GDL COMMESSA 7711	07	0,01	0,01	0,00	0,00	0,00	0,01	
		09	0,00	0,00	0,00	0,00	0,00	0,00	
		12	26,19	26,19	26,19	0,00	0,00	0,00	
		TOT	26,20	26,20	26,19	0,00	0,00	0,01	
52002 10	SPESE MATERIALE DI CONSUMO SEZIONE GEO - EX GDL COMMESSA 7725	08	11,56	11,56	0,00	0,00	0,00	11,56	
		TOT	11,56	11,56	0,00	0,00	0,00	11,56	

GIORNALE DEI RESIDUI - SPESA

IST. NAZ. DI OCEAN. E GEOF. SPER. - OGS

Pag. 36

ESERCIZIO 2015

13/04/2016

Cap/Art	Descrizione	EPF	Residuo totale	Impegni	Mandati	Prescritto	Perente	Insussistente	Note
52002 16	ATTIVITA' DI SERVIZIO DELLA SEZIONE GEO - EX GDL - COMMESSA 2728 ACRONIMO EDISON DATI	11	671,00	671,00	135,63	0,00	0,00	251,54	
		TOT	671,00	671,00	135,63	0,00	0,00	251,54	
52002 59	SPESE MATERIALE DI CONSUMO SEZIONE GEO - EX GDL - COMM. 39014	08	161,52	161,52	0,00	0,00	0,00	2,52	
		TOT	161,52	161,52	0,00	0,00	0,00	2,52	
52002 65	SPESE MAT. DI CONSUMO SEZIONE GEO - EX GDL - COMM. 7703	08	0,50	0,50	0,00	0,00	0,00	0,50	
		TOT	0,50	0,50	0,00	0,00	0,00	0,50	
52002 76	SPESE PER MATERIALI DI CONSUMO, SERVIZI, BORSE DI STUDIO, ASSEGNI DELLA SEZIONE GEO - EX GDL COMM. 7519	07	0,08	0,08	0,00	0,00	0,00	0,08	
		TOT	0,08	0,08	0,00	0,00	0,00	0,08	
52002 83	Spese per materiali di consumo sezione GEO - ex GDL - Commessa 7730 SARDEGNA	09	701,73	701,73	0,00	0,00	0,00	0,00	
		TOT	701,73	701,73	0,00	0,00	0,00	0,00	
52002 85	Spese materiale di consumo sezione GEO - ex GDL - commessa 7734	09	1.204,59	1.204,59	0,00	0,00	0,00	21,32	
		TOT	1.204,59	1.204,59	0,00	0,00	0,00	21,32	
52002 102	SPESE PER MATERIALI DI CONSUMO SEZIONE GEO - EX GDL COMMESSA 7741 ACRONIMO COGEME	10	17,11	17,11	0,00	0,00	0,00	17,11	
		11	623,35	623,35	0,00	0,00	0,00	1,35	
		TOT	640,46	640,46	0,00	0,00	0,00	18,46	
52002 104	SPESE MATERIALI DI CONSUMO SEZIONE GEO - EX GDL COMMESSA 7710	08	164,88	164,88	0,00	0,00	0,00	8,55	
		10	1,65	1,65	0,00	0,00	0,00	1,65	
		TOT	166,53	166,53	0,00	0,00	0,00	10,20	
52002 106	SPESE MATERIALI DI CONSUMO SEZIONE GEO - EX GDL COMMESSA 7528 - A.A.T.O.	09	570,00	570,00	0,00	0,00	0,00	0,00	
		TOT	570,00	570,00	0,00	0,00	0,00	0,00	
52002 108	Spese per materiali di consumo sezione GEO - ex GDL - Commessa 7613 COSTALTA	10	11,92	11,92	0,00	0,00	0,00	11,92	
		TOT	11,92	11,92	0,00	0,00	0,00	11,92	
52002 111	ATTIVITA' DI SERVIZIO DELLA SEZIONE GEO - EX GDL - COMMESSA 7748 - GENJANEZ	12	4.241,42	4.241,42	0,00	0,00	0,00	16,55	
		13	1.805,53	1.805,53	0,00	0,00	0,00	0,00	
		TOT	6.046,95	6.046,95	0,00	0,00	0,00	16,55	

GIORNALE DEI RESIDUI - SPESA

IST. NAZ. DI OCEAN. E GEOF. SPER. - OGS

Pag. 37

ESERCIZIO 2015

13/04/2016

Cap/Art	Descrizione	EPF	Residuo totale	Impegni	Mandati	Prescritto	Perente	Insussistente	Note
52002 169	SPESE MATERIALE DI CONSUMO SEZIONE GEO - EX GDL - COMMESSA 7709	10	240,01	240,01	0,00	0,00	0,00	0,00	
		11	1.600,58	1.600,58	546,90	0,00	0,00	106,50	
		12	180,50	180,50	130,50	0,00	0,00	0,00	
		TOT	2.021,09	2.021,09	677,40	0,00	0,00	106,50	
52002 171	SPESE MAT. DI CONSUMO SEZIONE GEO - EX GDL - COMM. 7715 ECBM RIBOLLA	08	1.234,52	1.234,52	0,00	0,00	0,00	152,33	
		10	191,22	191,22	0,00	0,00	0,00	191,22	
		TOT	1.425,74	1.425,74	0,00	0,00	0,00	343,55	
52002 176	ATTIVITA' DI SERVIZIO DELLA SEZIONE GEO - EX GDL - COMMESSA7724 -KRSKO2	08	4,55	4,55	0,00	0,00	0,00	4,55	
		TOT	4,55	4,55	0,00	0,00	0,00	4,55	
52002 178	SPESE MATERIALE DI CONSUMO SEZIONE GEO - EX GDL - COMMESSA 7726 CARBOSULCIS PRC	08	33,00	33,00	0,00	0,00	0,00	33,00	
		TOT	33,00	33,00	0,00	0,00	0,00	33,00	
52002 184	ATTIVITA' DI SERVIZIO DELLA SEZIONE GEO - EX GDL - COMMESSA 7745 - ANCONA	11	4.549,90	4.549,90	0,00	0,00	0,00	110,18	
		TOT	4.549,90	4.549,90	0,00	0,00	0,00	110,18	
52002 185	ATTIVITA' DI SERVIZIO DELLA SEZIONE GEO - EX GDL - COMMESSA 7749 - ACRONIMO MADDALENA	11	4,46	4,46	0,00	0,00	0,00	4,46	
		TOT	4,46	4,46	0,00	0,00	0,00	4,46	
52002 187	ATTIVITA' DI SERVIZIO DELLA SEZIONE GEO - EX GDL - COMMESSA 7749 - MADDALENA	11	8,61	8,61	0,00	0,00	0,00	8,61	
		TOT	8,61	8,61	0,00	0,00	0,00	8,61	
52002 188	ATTIVITA' DI SERVIZIO DELLA SEZIONE GEO - EX GDL - COMMESSA 7756 ACRONIMO GIGLIO	12	750,00	750,00	750,00	0,00	0,00	0,00	
		TOT	750,00	750,00	750,00	0,00	0,00	0,00	
52002 203	SPESE MAT. DI CONSUMO SEZIONE GEO - EX GDL - COMM. 5001	06	25,22	25,22	0,00	0,00	0,00	25,22	
		TOT	25,22	25,22	0,00	0,00	0,00	25,22	
52002 207	ATTIVITA' DI SERVIZIO SVOLTE DALLA SEZIONE GEO - EX GDL - COMMESSA 7716	11	50,74	50,74	0,00	0,00	0,00	50,74	
		TOT	50,74	50,74	0,00	0,00	0,00	50,74	
52002 305	SPESE MATERIALE DI CONSUMO SEZIONE GEO - EX GDL COMMESSA 7728 ENEL CO2	08	55,75	55,75	0,00	0,00	0,00	0,00	
		TOT	55,75	55,75	0,00	0,00	0,00	0,00	

GIORNALE DEI RESIDUI - SPESA

IST. NAZ. DI OCEAN. E GEOF. SPER. - OGS

Pag. 38

ESERCIZIO 2015

13/04/2016

Cap/Art	Descrizione	EPF	Residuo totale	Impegni	Mandati	Prescritto	Perente	Insussistente	Note
52002 316	Spese per svolgimento di attività di servizio dalla sezione GEO - ex GDL - Commessa 7743 acronimo SANNAZZARO	11	2,35	2,35	0,00	0,00	0,00	2,35	
		TOT	2,35	2,35	0,00	0,00	0,00	2,35	
52002 402	SPESE PER MATERIALI DI CONSUMO, SERVIZI, BORSE DI STUDIO, ASSEGNI DELLA SEZIONE GEO - EX GDL COMM. 4013	07	4,90	4,90	0,00	0,00	0,00	4,90	
		10	0,00	0,00	0,00	0,00	0,00	0,00	
		12	0,00	0,00	0,00	0,00	0,00	0,00	
		TOT	4,90	4,90	0,00	0,00	0,00	4,90	
52002 417	SPESE PER MATERIALI DI CONSUMO SEZIONE GEO - EX GDL - COMMESSA 7726 CARBOSULCIS PRC	09	0,00	0,00	0,00	0,00	0,00	0,00	
		TOT	0,00	0,00	0,00	0,00	0,00	0,00	
52002 418	Spese materiali di consumo sezione GEO - ex GDL - COMMESSA 7731 - CARB.W3	09	3.698,73	3.698,73	0,00	0,00	0,00	13,77	
		TOT	3.698,73	3.698,73	0,00	0,00	0,00	13,77	
52002 428	ATTIVITA' DI SERVIZIO DELLA SEZIONE GEO - EX GDL - COMMESSA 7753 - ACRONIMO ENEL CO2-A.A.	12	1.628,94	1.628,94	960,02	0,00	0,00	257,39	
		13	19.504,10	19.504,10	7.165,60	0,00	0,00	4.231,10	
		TOT	21.133,04	21.133,04	8.125,62	0,00	0,00	4.488,49	
52002 452	ATTIVITA' DI SERVIZIO DELLA SEZIONE GEO - EX GDL - COMMESSA 7701 - ART. 452 - RICSEISBIT - SERE - 2° ANNO	06	12.815,97	12.815,97	0,00	0,00	0,00	0,01	
		07	340,00	340,00	0,00	0,00	0,00	0,00	
		TOT	13.155,97	13.155,97	0,00	0,00	0,00	0,01	
52002 455	SPESE MATERIALI DI CONSUMO SEZIONE GEO - EX GDL COMMESSA 7722 RICSEISBIT08	09	0,01	0,01	0,00	0,00	0,00	0,01	
		TOT	0,01	0,01	0,00	0,00	0,00	0,01	
52002 467	ATTIVITA' DI SERVIZIO DELLA SEZIONE GEO - EX GDL - COMMESSA 7751 - GRADO SISMICA POZZO	12	279,74	279,74	90,40	0,00	0,00	69,10	
		TOT	279,74	279,74	90,40	0,00	0,00	69,10	
52002 468	ATTIVITA' DI SERVIZIO DELLA SEZIONE GEO - GDL - COMMESSA 7751 - GRADO SISMICA SUPERFICIE	12	5.114,17	5.114,17	42,82	0,00	0,00	30,55	
		TOT	5.114,17	5.114,17	42,82	0,00	0,00	30,55	
52002 470	ATTIVITA' DI SERVIZIO DELLA SEZIONE GEO - EX GDL - COMMESSA 7754 - ACRONIMO GENPET ENEMONZO	12	2.989,76	2.989,76	1.905,41	0,00	0,00	428,52	
		TOT	2.989,76	2.989,76	1.905,41	0,00	0,00	428,52	

GIORNALE DEI RESIDUI - SPESA

IST. NAZ. DI OCEAN. E GEOF. SPER. - OGS

Pag. 40

ESERCIZIO 2015

13/04/2016

Cap/Art	Descrizione	EPF	Residuo totale	Impegni	Mandati	Prescritto	Perente	Insussistente	Note
52003 462	INDENNITA' E RIMBORSI SPESE DI MISSIONE PERSONALE PER ATTIVITA' DI RICERCA FINALIZZATA DIPARTIMENTO GDL COMMESSA 7739 ACRONIMO DHI	10	274,76	274,76	0,00	0,00	0,00	0,00	
		TOT	274,76	274,76	0,00	0,00	0,00	0,00	
52004 13	SPESE PER MATERIALE DI CONSUMO, SERVIZI PER ATTIVITA' DI RICERCA FINALIZZATA SEZIONE GEO - EX GDL COMMESSA 7739 ACRONIMO DHI	10	23.097,60	23.097,60	0,00	0,00	0,00	0,50	
		TOT	23.097,60	23.097,60	0,00	0,00	0,00	0,50	
52004 14	Spese per programmi di ricerca finalizzata della sezione GEO - ex GDL - Commessa 7631 acronimo GHIACCIAI	11	159,33	159,33	86,68	0,00	0,00	0,00	
		TOT	159,33	159,33	86,68	0,00	0,00	0,00	
52004 15	Spese per programmi di ricerca finalizzata della sezione GEO - ex GDL - Commessa 7746 acronimo ACQUI TERME	11	17,61	17,61	0,00	0,00	0,00	17,61	
		TOT	17,61	17,61	0,00	0,00	0,00	17,61	
52004 69	Spese per programmi di ricerca finalizzata della sezione GEO - ex GDL - Commessa 7512 acronimo IGES	11	57,51	57,51	0,00	0,00	0,00	13,88	
		TOT	57,51	57,51	0,00	0,00	0,00	13,88	
52004 110	SPESE PER MATERIALE DI CONSUMO, SERVIZI PER ATTIVITA' DI RICERCA FINALIZZATA SEZIONE GEO - EX GDL COMMESSA 7740 ACRONIMO DIRGDL-R.F.	11	2.147,10	2.147,10	1.245,00	0,00	0,00	2,10	
		12	450,00	450,00	333,09	0,00	0,00	0,00	
		TOT	2.597,10	2.597,10	1.578,09	0,00	0,00	2,10	
52004 182	SPESE PER MATERIALE DI CONSUMO, SERVIZI PER ATTIVITA' DI RICERCA FINALIZZATA SEZIONE GEO - EX GDL COMMESSA 7628 ACRONIMO BASSOLIVENZA	10	3,45	3,45	0,00	0,00	0,00	3,45	
		TOT	3,45	3,45	0,00	0,00	0,00	3,45	
52004 253	SPESE PER MATERIALI DI CONSUMO, SERVIZI, PER ATTIVITA' DI RICERCA FINALIZZATA SEZIONE GEO - EX GDL COMMESSA 7607 ONICE	11	0,01	0,01	0,00	0,00	0,00	0,01	
		TOT	0,01	0,01	0,00	0,00	0,00	0,01	
52004 313	SPESE PER MATERIALE DI CONSUMO, SERVIZI PER ATTIVITA' DI RICERCA FINALIZZATA SEZIONE GEO - EX GDL COMMESSA 7630 ACRONIMO ENEL G.S.M.	10	3.513,84	3.513,84	2.500,00	0,00	0,00	858,05	
		TOT	3.513,84	3.513,84	2.500,00	0,00	0,00	858,05	
52004 319	Spese per programmi di ricerca finalizzata della sezione GEO - ex GDL - Commessa 7747 acronimo INIZIATIVECO2	11	163,67	163,67	0,00	0,00	0,00	24,06	
		12	805,14	805,14	673,01	0,00	0,00	0,00	
		13	1.407,09	1.407,09	920,37	0,00	0,00	0,00	179,11
		TOT	2.375,90	2.375,90	1.593,38	0,00	0,00	203,17	

GIORNALE DEI RESIDUI - SPESA

IST. NAZ. DI OCEAN. E GEOF. SPER. - OGS

Pag. 41

ESERCIZIO 2015

13/04/2016

Cap/Art	Descrizione	EPF	Residuo totale	Impegni	Mandati	Prescritto	Perente	Insussistente	Note
52004 320	Spese per programmi di ricerca finalizzata della sezione GEO - ex GDL - Commessa 7732 acronimo ENEL CO2 G.S.	11	20.334,32	20.334,32	5.500,55	0,00	0,00	14.507,78	
		TOT	20.334,32	20.334,32	5.500,55	0,00	0,00	14.507,78	
52004 321	Spese per programmi di ricerca finalizzata della sezione GEO - ex GDL - Commessa 7535 acronimo SICILY	12	257,36	257,36	149,85	0,00	0,00	0,00	
		13	2.241,00	2.241,00	114,00	0,00	0,00	0,00	
		TOT	2.498,36	2.498,36	263,85	0,00	0,00	0,00	
52004 421	SPESE PER MATERIALE DI CONSUMO, SERVIZI PER ATTIVITA' DI RICERCA FINALIZZATA SEZIONE GEO EX GDL COMMESSA 7630 ACRONIMO ENEL-G.S.M.	10	0,00	0,00	0,00	0,00	0,00	0,00	
		TOT	0,00	0,00	0,00	0,00	0,00	0,00	
52004 462	SPESE PER MATERIALE DI CONSUMO, SERVIZI PER ATTIVITA' DI RICERCA FINALIZZATA SEZIONE GEO - EX GDL COMMESSA 7739 ACRONIMO DHI	10	1.996,27	1.996,27	0,00	0,00	0,00	0,00	
		11	15.304,17	15.304,17	0,00	0,00	0,00	0,00	
		TOT	17.300,44	17.300,44	0,00	0,00	0,00	0,00	
52004 465	Spese per programmi di ricerca finalizzata della sezione GEO - ex GDL - Commessa 7744 acronimo MONTE TOC	11	22,26	22,26	11,50	0,00	0,00	10,76	
		TOT	22,26	22,26	11,50	0,00	0,00	10,76	
52004 469	Spese per programmi di ricerca finalizzata della sezione GEO - ex GDL - Commessa 7752 acronimo ASIL	12	4.184,27	4.184,27	2.427,30	0,00	0,00	1.636,35	
		TOT	4.184,27	4.184,27	2.427,30	0,00	0,00	1.636,35	
52004 470	Spese per programmi di ricerca finalizzata della sezione GEO - ex GDL - Commessa 7754 acronimo GENPET BAGNO VIGNONI	12	300,70	300,70	0,00	0,00	0,00	3,18	
		TOT	300,70	300,70	0,00	0,00	0,00	3,18	
52004 630	SPESE PER PROGRAMMI DI RICERCA FINALIZZATA SEZ. GEO EX GDL - COMMESSA 7760 ASIL2	13	11,81	11,81	0,00	0,00	0,00	11,81	
		TOT	11,81	11,81	0,00	0,00	0,00	11,81	
52004 631	Spese per programmi di ricerca finalizzata sezione GEO ex GDL - commessa 7761- Acronimo ASIL3	14	15.297,08	15.297,08	3.619,43	0,00	0,00	11.663,13	
		TOT	15.297,08	15.297,08	3.619,43	0,00	0,00	11.663,13	
52004 632	Spese per programmi di ricerca finalizzata della sezione GEO - ex GDL - Commessa 7767 acronimo BRAD	14	20.400,00	20.400,00	16.408,44	0,00	0,00	3.817,28	
		TOT	20.400,00	20.400,00	16.408,44	0,00	0,00	3.817,28	
52004 732	Spese per programmi di ricerca finalizzata della sezione GEO - ex GDL - Commessa 2584 acronimo TAP	13	1.770,00	1.770,00	1.325,91	0,00	0,00	0,00	
		14	17.600,00	17.600,00	17.600,00	0,00	0,00	0,00	
		TOT	19.370,00	19.370,00	18.925,91	0,00	0,00	0,00	

GIORNALE DEI RESIDUI - SPESA

IST. NAZ. DI OCEAN. E GEOF. SPER. - OGS

Pag. 42

ESERCIZIO 2015

13/04/2016

Cap/Art	Descrizione	EPF	Residuo totale	Impegni	Mandati	Prescritto	Perente	Insussistente	Note
52004 739	Spese per programmi di ricerca finalizzata della sezione GEO - ex GDL - Commessa 641 acronimo SORACARBO - CIVILE	14	21.231,70	21.231,70	390,43	0,00	0,00	20.811,59	
		TOT	21.231,70	21.231,70	390,43	0,00	0,00	20.811,59	
52004 832	Spese per programmi di ricerca finalizzata della sezione GEO - ex GDL - Commessa 7759 acronimo RISVE	13	20.524,01	20.524,01	5.245,36	0,00	0,00	15.099,55	
		TOT	20.524,01	20.524,01	5.245,36	0,00	0,00	15.099,55	
52004 836	Spese per programmi di ricerca finalizzata della sezione GEO - ex GDL - Commessa 6804 acronimo ANAV-ON	13	8.665,45	8.665,45	7.390,30	0,00	0,00	217,30	
		TOT	8.665,45	8.665,45	7.390,30	0,00	0,00	217,30	
52004 837	Spese per programmi di ricerca finalizzata della sezione GEO - ex GDL - Commessa 6805 acronimo ANAV-OFF	13	3.728,60	3.728,60	1.922,14	0,00	0,00	0,00	
		TOT	3.728,60	3.728,60	1.922,14	0,00	0,00	0,00	
52004 839	Spese per programmi di ricerca finalizzata della sezione GEO - ex GDL - Commessa 7763 acronimo DOLOMITY DAYS	13	9,17	9,17	0,00	0,00	0,00	0,00	
		TOT	9,17	9,17	0,00	0,00	0,00	0,00	
52004 840	Spese per programmi di ricerca finalizzata della sezione GEO - ex GDL - Commessa 7764 acronimo KACST-COURSE	13	2.288,11	2.288,11	900,48	0,00	0,00	0,00	
		TOT	2.288,11	2.288,11	900,48	0,00	0,00	0,00	
52004 841	Spese per programmi di ricerca finalizzata della sezione GEO - ex GDL - Commessa 7765 - acronimo RIL. MORFOBAT	14	18.500,00	18.500,00	15.511,35	0,00	0,00	754,81	
		TOT	18.500,00	18.500,00	15.511,35	0,00	0,00	754,81	
52004 843	Spese per programmi di ricerca finalizzata della sezione GEO - ex GDL - Commessa 7767 acronimo BRAD	14	10.200,00	10.200,00	5.524,91	0,00	0,00	0,00	
		TOT	10.200,00	10.200,00	5.524,91	0,00	0,00	0,00	
52004 844	Spese per programmi di ricerca finalizzata della sezione GEO - ex GDL - Commessa 7767 acronimo BRAD	14	12.000,00	12.000,00	0,00	0,00	0,00	0,00	
		TOT	12.000,00	12.000,00	0,00	0,00	0,00	0,00	
52004 845	Spese per programmi di ricerca finalizzata della sezione GEO - ex GDL - Commessa 7768 acronimo TIMAVO	14	3.740,00	3.740,00	1.807,05	0,00	0,00	244,73	
		TOT	3.740,00	3.740,00	1.807,05	0,00	0,00	244,73	
52101 68	INDEN. E RIMBORSI SPESE MISSIONE DIP. OGA COMMESSA 4731 - MEL4	08	3,47	3,47	0,00	0,00	0,00	0,00	
		09	655,80	655,80	33,50	0,00	0,00	0,00	
		TOT	659,27	659,27	33,50	0,00	0,00	0,00	

GIORNALE DEI RESIDUI - SPESA

IST. NAZ. DI OCEAN. E GEOF. SPER. - OGS

Pag. 43

ESERCIZIO 2015

13/04/2016

Cap/Art	Descrizione	EPF	Residuo totale	Impegni	Mandati	Prescritto	Perente	Insussistente	Note
52101 136	Indennità e rimborsi spese di missione personale OGA - 4719_136 MONIBOC OCE GACIC CORILA	08	1,32	1,32	0,00	0,00	0,00	0,00	
		TOT	1,32	1,32	0,00	0,00	0,00	0,00	
52101 148	Indennità e rimborsi spese di missione - Commessa 4737 - TRASOLVE	09	12,23	12,23	0,00	0,00	0,00	0,00	
		TOT	12,23	12,23	0,00	0,00	0,00	0,00	
52101 149	Indennità e rimborsi spese di missione personale OGA - Commessa 4739 TIDALI	10	10,66	10,66	0,00	0,00	0,00	0,00	
		TOT	10,66	10,66	0,00	0,00	0,00	0,00	
52101 352	Indennità e rimborsi spese di missione OGA - 4728_352 PALME3 TECDEV BRUNETTI REG. FVG	10	0,83	0,83	0,00	0,00	0,00	0,00	
		TOT	0,83	0,83	0,00	0,00	0,00	0,00	
52101 354	INDENNITA' E RIMBORSI SPESE - DIP. OGA - COMMESSA 4112 GENTECDEV	09	41,92	41,92	0,00	0,00	0,00	0,00	
		TOT	41,92	41,92	0,00	0,00	0,00	0,00	
52101 357	Indennità e rimborsi spese di missione personale OGA - Commessa 4740 ENEL10	10	215,95	215,95	0,00	0,00	0,00	0,00	
		TOT	215,95	215,95	0,00	0,00	0,00	0,00	
52102 31	Spese per svolgimento di attività di servizio del dipartimento OGA - commessa 4720 - acronimo CTO	11	34,04	34,04	0,00	0,00	0,00	0,00	
		13	1.340,03	1.340,03	1.323,11	0,00	0,00	0,00	
		14	3.095,00	3.095,00	102,88	0,00	0,00	355,43	
		TOT	4.469,07	4.469,07	1.425,99	0,00	0,00	355,43	
52102 68	SPESE MATERIALE DI CONSUMO DIP. OGA - COMMESSA 4731 - MEL4	09	713,27	713,27	0,00	0,00	0,00	0,00	
		10	133,49	133,49	0,00	0,00	0,00	0,00	
		TOT	846,76	846,76	0,00	0,00	0,00	0,00	
52102 79	Spese per svolgimento di attività di servizio della sezione OCE ex OGA - commessa 4742 - acronimo COCONET	13	18.451,02	18.451,02	2.424,79	0,00	0,00	0,00	
		14	23.320,00	23.320,00	0,00	0,00	0,00	0,00	
		TOT	41.771,02	41.771,02	2.424,79	0,00	0,00	0,00	
52102 80	Spese per svolgimento di attività di servizio della sezione OCE ex OGA - commessa 9080 - acronimo FERRIERA	13	13.695,86	13.695,86	0,00	0,00	0,00	966,00	
		TOT	13.695,86	13.695,86	0,00	0,00	0,00	966,00	

GIORNALE DEI RESIDUI - SPESA

IST. NAZ. DI OCEAN. E GEOF. SPER. - OGS

Pag. 44

ESERCIZIO 2015

13/04/2016

Cap/Art	Descrizione	EPF	Residuo totale	Impegni	Mandati	Prescritto	Perente	Insussistente	Note
52102 96	Spese per svolgimento di attività di servizio della sezione OCE ex OGA - commessa 4109 - acronimo GENECHOSERV	13	15.040,85	15.040,85	8.260,18	0,00	0,00	0,00	
		14	4.000,00	4.000,00	0,00	0,00	0,00	0,00	
		TOT	19.040,85	19.040,85	8.260,18	0,00	0,00	0,00	
52102 120	Spese per svolgimento di attività di servizio del dipartimento OGA - commessa 4118 - acronimo GENNODCSERV	11	28,37	28,37	0,00	0,00	0,00	0,00	
		TOT	28,37	28,37	0,00	0,00	0,00	0,00	
52102 149	Spese per materiali di consumo, prestazioni di servizi, borse di studio, assegni di ricerca e collaborazioni Dip. OGA - Commessa 4739 TIDALI	10	106,52	106,52	35,10	0,00	0,00	0,00	
		TOT	106,52	106,52	35,10	0,00	0,00	0,00	
52102 150	Spese per svolgimento di attività di servizio del dipartimento OGA - commessa 4113 - acronimo GENOCE	11	2.162,52	2.162,52	0,00	0,00	0,00	0,00	
		TOT	2.162,52	2.162,52	0,00	0,00	0,00	0,00	
52102 214	Spese per svolgimento di attività di servizio della sezione OCE ex OGA - commessa 9201	13	3.308,96	3.308,96	0,00	0,00	0,00	0,00	
		TOT	3.308,96	3.308,96	0,00	0,00	0,00	0,00	
52102 310	Spese per svolgimento di attività di servizio del dipartimento OGA - commessa 4120 - acronimo GENSERVOCE IGF-ALNG	13	12.322,02	12.322,02	4.322,02	0,00	0,00	0,00	
		14	41.296,46	41.296,46	4.469,55	0,00	0,00	6.600,00	
		TOT	53.618,48	53.618,48	8.791,57	0,00	0,00	6.600,00	
52102 333	Spese per svolgimento di attività di servizio della sezione OCE ex OGA - commessa 9333 - acronimo CESI_11	13	384,87	384,87	260,90	0,00	0,00	0,00	
		14	3.675,54	3.675,54	2.668,47	0,00	0,00	29,73	
		TOT	4.060,41	4.060,41	2.929,37	0,00	0,00	29,73	
52102 352	Spese per svolgimento di attività di servizio del dipartimento OGA - commessa 4728 - acronimo PALME4	12	3.862,56	3.862,56	3.650,00	0,00	0,00	50,00	
		13	3.844,82	3.844,82	0,00	0,00	0,00	0,00	
		TOT	7.707,38	7.707,38	3.650,00	0,00	0,00	50,00	
52102 357	Spese per svolgimento di attività di servizio del dipartimento OGA - commessa 4740 - acronimo ENEL10	11	24.463,94	24.463,94	23.910,34	0,00	0,00	0,00	
		TOT	24.463,94	24.463,94	23.910,34	0,00	0,00	0,00	
52102 404	Spese per svolgimento di attività di servizio della sezione OCE ex OGA - commessa 4741 - acronimo PORTOTS	13	305,67	305,67	302,56	0,00	0,00	0,00	
		TOT	305,67	305,67	302,56	0,00	0,00	0,00	

GIORNALE DEI RESIDUI - SPESA

IST. NAZ. DI OCEAN. E GEOF. SPER. - OGS

Pag. 45

ESERCIZIO 2015

13/04/2016

Cap/Art	Descrizione	EPF	Residuo totale	Impegni	Mandati	Prescritto	Perente	Insussistente	Note
52102 501	Spese per svolgimento di attività di servizio della sezione OCE ex BIO - commessa 9977 - acronimo ENVE	13	598,19	598,19	0,00	0,00	0,00	0,00	
		TOT	598,19	598,19	0,00	0,00	0,00	0,00	
52102 600	Spese per svolgimento di attività di servizio della sezione OCE ex BIO - commessa 9024 - acronimo ISPRA 12	13	3.473,46	3.473,46	0,00	0,00	0,00	3.473,46	
		14	6.448,00	6.448,00	0,00	0,00	0,00	0,00	
		TOT	9.921,46	9.921,46	0,00	0,00	0,00	3.473,46	
52103 70	Indennità e rimborso spese missione Dip. BIO - Commessa 9070 CIBEABR	09	149,07	149,07	0,00	0,00	0,00	0,00	
		TOT	149,07	149,07	0,00	0,00	0,00	0,00	
52103 71	Indennità e rimborso spese missione Dip. BIO - Commessa 9071 FUEL	09	79,91	79,91	0,00	0,00	0,00	0,00	
		TOT	79,91	79,91	0,00	0,00	0,00	0,00	
52103 80	INDENN. E RIMB. SPESE MISSIONE DIP. BIO COMMESSA 9080 FERRM08	09	540,91	540,91	0,00	0,00	0,00	116,00	
		10	1.477,98	1.477,98	0,00	0,00	0,00	0,00	
		TOT	2.018,89	2.018,89	0,00	0,00	0,00	116,00	
52104 24	Spese per svolgimento di attività di servizio del dipartimento BIO - commessa 9024 - acronimo ISPRA12	12	3.416,33	3.416,33	0,00	0,00	0,00	619,23	
		TOT	3.416,33	3.416,33	0,00	0,00	0,00	619,23	
52104 40	Spese per svolgimento di attività di servizio del dipartimento BIO - commessa 4740 - acronimo ENEL10-BIO	11	2.884,98	2.884,98	2.492,68	0,00	0,00	0,00	
		TOT	2.884,98	2.884,98	2.492,68	0,00	0,00	0,00	
52104 70	Spese consumi, servizi, collaborazioni Dip. BIO - Commessa 9070 CIBEABR	09	191,10	191,10	0,00	0,00	0,00	0,00	
		TOT	191,10	191,10	0,00	0,00	0,00	0,00	
52104 77	Spese per svolgimento di attività di servizio del dipartimento BIO - commessa 9977 - acronimo ENVE	11	112,72	112,72	0,00	0,00	0,00	0,00	
		TOT	112,72	112,72	0,00	0,00	0,00	0,00	
52104 80	Spese per svolgimento di attività di servizio del dipartimento BIO - commessa 9080 - acronimo FERRIERA	09	741,15	741,15	650,00	0,00	0,00	91,00	
		11	2.642,99	2.642,99	0,00	0,00	0,00	2.199,00	
		12	857,34	857,34	0,00	0,00	0,00	600,00	
		TOT	4.241,48	4.241,48	650,00	0,00	0,00	2.890,00	
52104 201	Consumi servizi borse assegni collaborazioni dip. BIO commessa 9201 BIOVAR06	11	7,64	7,64	0,00	0,00	0,00	0,00	
		TOT	7,64	7,64	0,00	0,00	0,00	0,00	

GIORNALE DEI RESIDUI - SPESA

IST. NAZ. DI OCEAN. E GEOF. SPER. - OGS

Pag. 46

ESERCIZIO 2015

13/04/2016

Cap/Art	Descrizione	EPF	Residuo totale	Impegni	Mandati	Prescritto	Perente	Insussistente	Note
52104 931	Spese per svolgimento di attività di servizio del dipartimento BIO - commessa 9931 - acronimo LEGNO2012	12	172,00	172,00	0,00	0,00	0,00	0,00	
		TOT	172,00	172,00	0,00	0,00	0,00	0,00	
52104 967	Spese per svolgimento di attività di servizio del dipartimento BIO - commessa 9967 - acronimo SCAZULP	11	1,12	1,12	0,00	0,00	0,00	0,00	
		TOT	1,12	1,12	0,00	0,00	0,00	0,00	
52105 108	INDENNITA' E RIMBORSI SPESE DI MISSIONE PERSONALE PER ATTIVITA' DI RICERCA FINALIZZATA DIPARTIMENTO OGA COMMESSA 4735 EMODNET	10	36,97	36,97	0,00	0,00	0,00	0,00	
		TOT	36,97	36,97	0,00	0,00	0,00	0,00	
52106 108	Spese per programmi di ricerca finalizzata del dipartimento OGA - commessa 4735 - acronimo EMODNET	11	0,04	0,04	0,00	0,00	0,00	0,00	
		12	89,34	89,34	0,00	0,00	0,00	0,00	
		TOT	89,38	89,38	0,00	0,00	0,00	0,00	
52106 110	Spese per programmi di ricerca finalizzata della sezione OCE ex OGA - commessa 4406 - acronimo EMODNET SEABED	12	196,81	196,81	100,83	0,00	0,00	0,00	
		TOT	196,81	196,81	100,83	0,00	0,00	0,00	
52106 113	Spese per programmi di ricerca finalizzata della sezione OCE ex OGA - commessa 4553- acronimo EMODNET2	14	230.693,02	230.693,02	184.254,27	0,00	0,00	437,43	
		TOT	230.693,02	230.693,02	184.254,27	0,00	0,00	437,43	
52106 114	Spese per programmi di ricerca finalizzata sezione Oce commessa 4555 EMODNET BIOLOGY	13	5.482,58	5.482,58	0,00	0,00	0,00	5.482,58	
		14	5.125,90	5.125,90	257,00	0,00	0,00	2.616,55	
		TOT	10.608,48	10.608,48	257,00	0,00	0,00	8.099,13	
52106 406	Spese per programmi di ricerca finalizzata della sezione OCE ex OGA - commessa 4552 - acronimo CROAZIA	13	9.398,48	9.398,48	8.486,01	0,00	0,00	912,47	
		14	66.682,96	66.682,96	14.814,03	0,00	0,00	32.985,27	
		TOT	76.081,44	76.081,44	23.300,04	0,00	0,00	33.897,74	
52107 201	Spese per programmi di ricerca finalizzata del dipartimento BIO - commessa 9201 - acronimo BIOVAR	12	2.026,86	2.026,86	0,00	0,00	0,00	0,00	
		TOT	2.026,86	2.026,86	0,00	0,00	0,00	0,00	
52201 9	INDENNITA' E RIMBORSI DI SPESE DI MISSIONE PERSONALE CRS - COMM 2700 RFIG SERV	09	45,27	45,27	0,00	0,00	0,00	0,00	
		TOT	45,27	45,27	0,00	0,00	0,00	0,00	

GIORNALE DEI RESIDUI - SPESA

IST. NAZ. DI OCEAN. E GEOF. SPER. - OGS

Pag. 47

ESERCIZIO 2015

13/04/2016

Cap/Art	Descrizione	EPF	Residuo totale	Impegni	Mandati	Prescritto	Perente	Insussistente	Note
52201 21	INDENN. E RIMB. SPESE MISSIONE CRS COMMESSA 2701 RFVG-BB	09	63,20	63,20	0,00	0,00	0,00	0,00	
		10	40,00	40,00	0,00	0,00	0,00	0,00	
		TOT	103,20	103,20	0,00	0,00	0,00	0,00	
52201 28	INDENNITA' E RIMBORSI SPESE MISSIONI DIP. CRS - COMMESSA 2705 - GRAVIMETRIA	10	551,17	551,17	0,00	0,00	0,00	0,00	
		TOT	551,17	551,17	0,00	0,00	0,00	0,00	
52202 7	Spese per materiali di consumo, prestazioni di servizi, borse di studio, ass. ric collab sezione CRS - COMM 2102 RETE VENETO	08	20,83	20,83	0,00	0,00	0,00	0,00	
		09	18,00	18,00	0,00	0,00	0,00	0,00	
		TOT	38,83	38,83	0,00	0,00	0,00	0,00	
52202 8	Spese per svolgimento di attività di servizio della sezione CRS - commessa 2110 - acronimo SIOT	08	0,10	0,10	0,00	0,00	0,00	0,00	
		12	1.704,51	1.704,51	0,00	0,00	0,00	0,00	
		14	240,00	240,00	0,00	0,00	0,00	0,00	
		TOT	1.944,61	1.944,61	0,00	0,00	0,00	0,00	
52202 22	Spese per svolgimento attività di servizio della sezione CRS - commessa 2702 - acronimo WIND	08	21,00	21,00	0,00	0,00	0,00	0,00	
		11	3.801,76	3.801,76	975,94	0,00	0,00	0,00	
		12	2,00	2,00	0,00	0,00	0,00	0,00	
		13	501,26	501,26	0,00	0,00	0,00	0,00	
		14	275,04	275,04	242,01	0,00	0,00	0,00	
		TOT	4.601,06	4.601,06	1.217,95	0,00	0,00	0,00	
52202 28	Spese per svolgimento di attività di servizio della sezione CRS - commessa 2705 - acronimo GRAVI-SERV	11	18.500,68	18.500,68	2.414,61	0,00	0,00	0,00	
		12	10.920,00	10.920,00	10.920,00	0,00	0,00	0,00	
		13	656,95	656,95	467,49	0,00	0,00	0,00	
		TOT	30.077,63	30.077,63	13.802,10	0,00	0,00	0,00	
52202 34	Spese per svolgimento di attività di servizio della sezione CRS - commessa 2718 - acronimo ASSESS	11	5.847,88	5.847,88	0,00	0,00	0,00	0,00	
		TOT	5.847,88	5.847,88	0,00	0,00	0,00	0,00	
52202 46	Spese per svolgimento di attività di servizio della sezione CRS - commessa 2728 - acronimo EDISON-DATI	10	200,00	200,00	0,00	0,00	0,00	0,00	
		11	79,80	79,80	0,00	0,00	0,00	0,00	
		TOT	279,80	279,80	0,00	0,00	0,00	0,00	
52202 56	Spese per svolgimento di attività di servizio della sezione CRS - commessa 2756 - acronimo MICRO-CHIAMPO	11	7.911,36	7.911,36	0,00	0,00	0,00	0,00	
		TOT	7.911,36	7.911,36	0,00	0,00	0,00	0,00	

GIORNALE DEI RESIDUI - SPESA

IST. NAZ. DI OCEAN. E GEOF. SPER. - OGS

Pag. 48

ESERCIZIO 2015

13/04/2016

Cap/Art	Descrizione	EPF	Residuo totale	Impegni	Mandati	Prescritto	Perente	Insussistente	Note
52202 60	Spese per svolgimento di attività di servizio della sezione CRS - commessa 2760 - acronimo UMBERTIDE	13	66,65	66,65	0,00	0,00	0,00	0,00	
		TOT	66,65	66,65	0,00	0,00	0,00	0,00	
52202 61	Spese per svolgimento di attività di servizio della sezione CRS - commessa 2761 - acronimo SERV UMB	12	4.355,30	4.355,30	3.199,46	0,00	0,00	0,00	
		13	2.311,68	2.311,68	644,50	0,00	0,00	0,00	
		TOT	6.666,98	6.666,98	3.843,96	0,00	0,00	0,00	
52202 62	Spese per svolgimento di attività di servizio della sezione CRS - commessa 2762 - acronimo EDISON	12	4.026,94	4.026,94	315,80	0,00	0,00	0,00	
		13	15.922,90	15.922,90	12.825,96	0,00	0,00	0,00	
		14	27.446,06	27.446,06	22.745,54	0,00	0,00	0,00	
		TOT	47.395,90	47.395,90	35.887,30	0,00	0,00	0,00	
52202 64	Spese per svolgimento di attività di servizio della sezione CRS - commessa 2764 - acronimo GRAVI_GRADO	12	6.533,23	6.533,23	6.533,23	0,00	0,00	0,00	
		TOT	6.533,23	6.533,23	6.533,23	0,00	0,00	0,00	
52202 66	Spese per svolgimento di attività di servizio della sezione CRS - commessa 2766 - acronimo GRAVI BOLZANO	12	7.232,40	7.232,40	0,00	0,00	0,00	7.232,40	
		TOT	7.232,40	7.232,40	0,00	0,00	0,00	7.232,40	
52202 72	Spese per svolgimento di attività di servizio della sezione CRS - commessa 7072 - acronimo MIRANDOLA	14	5.762,16	5.762,16	859,14	0,00	0,00	3.000,00	
		TOT	5.762,16	5.762,16	859,14	0,00	0,00	3.000,00	
52202 81	Spese per svolgimento di attività di servizio della sezione CRS - commessa 2781 - acronimo CESI	13	235,07	235,07	0,00	0,00	0,00	0,00	
		TOT	235,07	235,07	0,00	0,00	0,00	0,00	
52202 83	Spese per svolgimento di attività di servizio della sezione CRS - commessa 2783 - acronimo GEOTERMIA FE	13	738,45	738,45	0,00	0,00	0,00	0,00	
		TOT	738,45	738,45	0,00	0,00	0,00	0,00	
52202 88	Spese per svolgimento di attività di servizio della sezione CRS - commessa 2788- acronimo MICROZ-ER	13	81,48	81,48	0,00	0,00	0,00	0,00	
		TOT	81,48	81,48	0,00	0,00	0,00	0,00	
52202 90	Spese per svolgimento di attività di servizio della sezione CRS - commessa 2790 - acronimo CESI 2	13	6.257,54	6.257,54	6.000,00	0,00	0,00	0,00	
		14	131.282,18	131.282,18	14.330,88	0,00	0,00	1.382,40	
		TOT	137.539,72	137.539,72	20.330,88	0,00	0,00	1.382,40	
52202 104	Spese per svolgimento di attività di servizio della sezione CRS - commessa 7104 - acronimo ENEL SIGMA	14	7.461,23	7.461,23	1.825,59	0,00	0,00	0,00	
		TOT	7.461,23	7.461,23	1.825,59	0,00	0,00	0,00	

GIORNALE DEI RESIDUI - SPESA

IST. NAZ. DI OCEAN. E GEOF. SPER. - OGS

Pag. 49

ESERCIZIO 2015

13/04/2016

Cap/Art	Descrizione	EPF	Residuo totale	Impegni	Mandati	Prescritto	Perente	Insussistente	Note
52203 3	INDENNITA' E RIMBORSI SPESE DI MISSIONE PERSONALE PER ATTIVITA' DI RICERCA FINALIZZATA DIPARTIMENTO CRS COMMESSA 2500 RSFVG-RIC	10	308,52	308,52	0,00	0,00	0,00	0,00	
		TOT	308,52	308,52	0,00	0,00	0,00	0,00	
52204 51	SPESE PER MATERIALI DI CONSUMO, SERVIZI, PER ATTIVITA' DI RICERCA FINALIZZATA SEZIONE CRS COMMESSA 2551 RSFVG-SERV	13	29.506,51	29.506,51	16.095,74	0,00	0,00	0,00	
		14	3.100,98	3.100,98	3.006,90	0,00	0,00	0,00	
		TOT	32.607,49	32.607,49	19.102,64	0,00	0,00	0,00	
52204 52	SPESE PER MATERIALI DI CONSUMO, SERVIZI, PER ATTIVITA' DI RICERCA FINALIZZATA SEZIONE CRS COMMESSA 2552 RSFVG-INFRA	13	46.273,96	46.273,96	43.137,80	0,00	0,00	0,00	
		TOT	46.273,96	46.273,96	43.137,80	0,00	0,00	0,00	
52204 53	SPESE PER MATERIALI DI CONSUMO, SERVIZI, PER ATTIVITA' DI RICERCA FINALIZZATA SEZIONE CRS COMMESSA 2553 RSFVG-RIC	13	30,00	30,00	0,00	0,00	0,00	0,00	
		14	218,00	218,00	217,96	0,00	0,00	0,00	
		TOT	248,00	248,00	217,96	0,00	0,00	0,00	
52204 84	SPESE PER MATERIALI DI CONSUMO, SERVIZI, PER ATTIVITA' DI RICERCA FINALIZZATA SEZIONE CRS COMMESSA 2584-TAP	13	44.857,69	44.857,69	10.214,85	0,00	0,00	691,20	
		14	12.977,29	12.977,29	379,30	0,00	0,00	0,00	
		TOT	57.834,98	57.834,98	10.594,15	0,00	0,00	691,20	
52204 85	SPESE PER MATERIALI DI CONSUMO, SERVIZI, PER ATTIVITA' DI RICERCA FINALIZZATA SEZIONE CRS COMMESSA 2584-TAP	13	27,01	27,01	0,00	0,00	0,00	0,00	
		TOT	27,01	27,01	0,00	0,00	0,00	0,00	
52204 86	SPESE PER MATERIALI DI CONSUMO, SERVIZI, PER ATTIVITA' DI RICERCA FINALIZZATA SEZIONE CRS COMMESSA 2584-TAP	13	41.840,44	41.840,44	0,00	0,00	0,00	41.832,64	
		TOT	41.840,44	41.840,44	0,00	0,00	0,00	41.832,64	
52204 87	SPESE PER MATERIALI DI CONSUMO, SERVIZI, PER ATTIVITA' DI RICERCA FINALIZZATA SEZIONE CRS COMMESSA 2584-TAP	13	17.261,27	17.261,27	0,00	0,00	0,00	2.950,00	
		TOT	17.261,27	17.261,27	0,00	0,00	0,00	2.950,00	
52204 89	SPESE PER PER ATTIVITA' DI RICERCA FINALIZZATA SEZIONE CRS COMMESSA2789 - ACRONIMO KRIBI	13	125.353,23	125.353,23	3.200,06	0,00	0,00	0,00	
		TOT	125.353,23	125.353,23	3.200,06	0,00	0,00	0,00	

GIORNALE DEI RESIDUI - SPESA

IST. NAZ. DI OCEAN. E GEOF. SPER. - OGS

Pag. 50

ESERCIZIO 2015

13/04/2016

Cap/Art	Descrizione	EPF	Residuo totale	Impegni	Mandati	Prescritto	Perente	Insussistente	Note
52302 2	Spese per svolgimento di attività di servizio della Sezione IRI - ex RIMA commessa 6701 acronimo OCSA	11	2.994,46	2.994,46	0,00	0,00	0,00	2.994,46	
		12	62,48	62,48	0,00	0,00	0,00	62,48	
		13	0,00	0,00	0,00	0,00	0,00	0,00	
		14	3.409,79	3.409,79	1.611,00	0,00	0,00	0,00	
		TOT	6.466,73	6.466,73	1.611,00	0,00	0,00	3.056,94	
52302 13	Spese per svolgimento di attività di servizio della Sezione IRI - ex RIMA commessa 6711 acronimo SDLS	12	0,00	0,00	0,00	0,00	0,00	0,00	
		TOT	0,00	0,00	0,00	0,00	0,00	0,00	
52302 14	Spese per svolgimento di attività di servizio della Sezione IRI - ex RIMA commessa 6712 acronimo ROGES	12	10.343,31	10.343,31	0,00	0,00	0,00	10.343,31	
		14	202.541,44	202.541,44	21.115,84	0,00	0,00	180.425,60	
		TOT	212.884,75	212.884,75	21.115,84	0,00	0,00	190.768,91	
52302 22	Spese per svolgimento di attività di servizio del dipartimento RIMA - commessa 6720 - acronimo LAGUNA	11	587,73	587,73	472,45	0,00	0,00	115,28	
		TOT	587,73	587,73	472,45	0,00	0,00	115,28	
52302 28	Spese per svolgimento di attività di servizio del dipartimento RIMA - commessa 6726 - acronimo COM-LAGUNA	11	2.381,17	2.381,17	0,00	0,00	0,00	2.381,17	
		13	534,80	534,80	270,11	0,00	0,00	0,00	
		TOT	2.915,97	2.915,97	270,11	0,00	0,00	2.381,17	
52302 29	Spese per svolgimento di attività di servizio della Sezione IRI - ex RIMA commessa 6727 acronimo SER_NAVI	12	3.395,33	3.395,33	682,73	0,00	0,00	2.712,60	
		13	3.603,06	3.603,06	2.823,97	0,00	0,00	779,09	
		14	194.756,17	194.756,17	84.356,36	0,00	0,00	10.250,38	
		TOT	201.754,56	201.754,56	87.863,06	0,00	0,00	13.742,07	
52302 34	Spese per svolgimento di attività di servizio del dipartimento RIMA - commessa 7755 - acronimo SQS	12	11.830,38	11.830,38	8.905,61	0,00	0,00	637,33	
		TOT	11.830,38	11.830,38	8.905,61	0,00	0,00	637,33	
52302 35	Spese per svolgimento di attività di servizio dipartimento RIMA - commessa 6731 - acronimo RILIEVI OFFSHORE	12	486,10	486,10	0,00	0,00	0,00	486,10	
		14	12.139,90	12.139,90	1.482,00	0,00	0,00	694,86	
		TOT	12.626,00	12.626,00	1.482,00	0,00	0,00	1.180,96	
52302 37	Spese per svolgimento di attività di servizio della Sezione IRI - ex RIMA commessa 6733 acronimo SIN	13	1.578,40	1.578,40	0,00	0,00	0,00	1.578,40	
		TOT	1.578,40	1.578,40	0,00	0,00	0,00	1.578,40	
52302 39	Spese per svolgimento di attività di servizio della Sezione IRI - ex RIMA commessa 6735 acronimo EX ESSO	13	10.704,67	10.704,67	7.194,86	0,00	0,00	1.693,44	
		TOT	10.704,67	10.704,67	7.194,86	0,00	0,00	1.693,44	

GIORNALE DEI RESIDUI - SPESA

IST. NAZ. DI OCEAN. E GEOF. SPER. - OGS

Pag. 51

ESERCIZIO 2015

13/04/2016

Cap/Art	Descrizione	EPF	Residuo totale	Impegni	Mandati	Prescritto	Perente	Insussistente	Note
52302 40	Spese per svolgimento di attività di servizio della Sezione IRI - ex RIMA commessa 6736 acronimo BGR-BARENTS	13	69.536,22	69.536,22	66.981,00	0,00	0,00	0,00	
		14	42.778,75	42.778,75	42.778,75	0,00	0,00	0,00	
		TOT	112.314,97	112.314,97	109.759,75	0,00	0,00	0,00	
52302 41	Spese per svolgimento di attività di servizio della Sezione IRI - ex RIMA commessa 6737 acronimo SOLGEO-BELLUNO	13	4.170,77	4.170,77	2.022,07	0,00	0,00	0,00	
		TOT	4.170,77	4.170,77	2.022,07	0,00	0,00	0,00	
52302 42	Spese per svolgimento di attività di servizio della Sezione IRI - ex RIMA commessa 6738 acronimo UNIFI-COSTA	13	0,00	0,00	0,00	0,00	0,00	0,00	
		TOT	0,00	0,00	0,00	0,00	0,00	0,00	
52302 43	Spese per lo svolgimento di attività di servizio della sez. IRI - COMMESSA 6739 RSE-MALOSSA	14	360,00	360,00	0,00	0,00	0,00	0,00	
		TOT	360,00	360,00	0,00	0,00	0,00	0,00	
52302 44	Spese per lo svolgimento di attività di servizio della sezione IRI ex RIMA - Commessa 6740 PROVERONA	14	992,64	992,64	953,25	0,00	0,00	0,00	
		TOT	992,64	992,64	953,25	0,00	0,00	0,00	
52302 45	Spese per svolgimento di attività di servizio della Sezione IRI - ex RIMA commessa 6741 acronimo RILIEVI VHR	14	7.777,04	7.777,04	658,30	0,00	0,00	6.000,00	
		TOT	7.777,04	7.777,04	658,30	0,00	0,00	6.000,00	
52302 47	Spese per svolgimento di attività di servizio della Sezione IRI - ex RIMA commessa 6743 acronimo FVG-QUINIS	14	6.179,44	6.179,44	4.438,95	0,00	0,00	1.509,11	
		TOT	6.179,44	6.179,44	4.438,95	0,00	0,00	1.509,11	
52302 48	Spese per svolgimento di attività di servizio della Sezione IRI - ex RIMA commessa 6744 acronimo GRUPPO CARS	14	296,00	296,00	0,00	0,00	0,00	0,00	
		TOT	296,00	296,00	0,00	0,00	0,00	0,00	
52302 49	Spese per svolgimento di attività di servizio della Sezione IRI - ex RIMA commessa 6745 acronimo GRUPPO_NAVI	14	20.961,80	20.961,80	9.529,55	0,00	0,00	5.527,74	
		TOT	20.961,80	20.961,80	9.529,55	0,00	0,00	5.527,74	
52303 29	Spese per la gestione armatoriale n/r OGS-Explora servizio Sezione IRI - ex RIMA - commessa 6727 - acronimo SER_NAVI	14	469.744,00	469.744,00	469.744,00	0,00	0,00	0,00	
		TOT	469.744,00	469.744,00	469.744,00	0,00	0,00	0,00	
52304 4	SPESE PER MATERIALI DI CONSUMO, SERVIZI, PER ATTIVITA' DI RICERCA FINALIZZATA SEZIONE IRI EX RIMA COMMESSA 2584 - TAP	13	600,00	600,00	0,00	0,00	0,00	0,00	
		14	10.413,92	10.413,92	10.413,92	0,00	0,00	0,00	
		TOT	11.013,92	11.013,92	10.413,92	0,00	0,00	0,00	

GIORNALE DEI RESIDUI - SPESA

IST. NAZ. DI OCEAN. E GEOF. SPER. - OGS

Pag. 52

ESERCIZIO 2015

13/04/2016

Cap/Art	Descrizione	EPF	Residuo totale	Impegni	Mandati	Prescritto	Perente	Insussistente	Note
52304 5	SPESE PER PER ATTIVITA' DI RICERCA FINALIZZATA SEZIONE IRI EX RIMA COMMESSA 6804 - ANAV-ON	13	15.525,36	15.525,36	1.682,29	0,00	0,00	1.505,08	
		TOT	15.525,36	15.525,36	1.682,29	0,00	0,00	1.505,08	
52304 6	SPESE PER PER ATTIVITA' DI RICERCA FINALIZZATA SEZIONE IRI EX RIMA COMMESSA 6805 - ANAV- OFF	13	65.776,61	65.776,61	69,99	0,00	0,00	616,02	
		TOT	65.776,61	65.776,61	69,99	0,00	0,00	616,02	
52304 7	SPESE PER PER ATTIVITA' DI RICERCA FINALIZZATA SEZIONE IRI EX RIMA COMMESSA 6806 - EMODNET BATH	13	15.646,61	15.646,61	12.191,80	0,00	0,00	3.102,29	
		14	18.151,51	18.151,51	0,00	0,00	0,00	3.206,41	
		TOT	33.798,12	33.798,12	12.191,80	0,00	0,00	6.308,70	
52304 8	SPESE PER PER ATTIVITA' DI RICERCA FINALIZZATA SEZIONE IRI EX RIMA COMMESSA 6807 - DANIELI - FVG	14	24.673,76	24.673,76	1.862,40	0,00	0,00	3.713,51	
		TOT	24.673,76	24.673,76	1.862,40	0,00	0,00	3.713,51	
52401 1	Spese per la stampa dei Bollettini di Geofisica ed Oceanologia	14	8.444,17	8.444,17	5.735,60	0,00	0,00	2.193,77	
		TOT	8.444,17	8.444,17	5.735,60	0,00	0,00	2.193,77	
52402 1	Spese per altre pubblicazioni - Commessa 1270 - servizi tecnici	14	19.456,90	19.456,90	3.563,44	0,00	0,00	0,00	
		TOT	19.456,90	19.456,90	3.563,44	0,00	0,00	0,00	
52402 2	Spese per altre pubblicazioni	13	3.005,99	3.005,99	0,00	0,00	0,00	3.005,99	
		TOT	3.005,99	3.005,99	0,00	0,00	0,00	3.005,99	
52403 1	INDENNITA' E RIMBORSI SPESE MISSIONE DIP. CIPRI COMMESSA 1241 CO2CLUBITA	08	181,40	181,40	0,00	0,00	0,00	0,00	
		10	543,02	543,02	0,00	0,00	0,00	0,00	
		TOT	724,42	724,42	0,00	0,00	0,00	0,00	
52403 301	INDENNITA' E ERIMBORSI SPESE MISSIONE DIP. CIPRI COMMESSA 7728 ENEL CO2	08	856,21	856,21	0,00	0,00	0,00	0,00	
		TOT	856,21	856,21	0,00	0,00	0,00	0,00	
52403 501	INDENNITA' E RIMBORSI SPESE DI MISSIONE PERSONALE DIP. CIPRI	08	691,64	691,64	0,00	0,00	0,00	0,00	
		09	428,00	428,00	0,00	0,00	0,00	0,00	
		TOT	1.119,64	1.119,64	0,00	0,00	0,00	0,00	
52404 2	SPESE MATERIALE DI CONSUMO DIP. CIPRI COMMESSA1233-INCA/CO2	10	2.380,32	2.380,32	0,00	0,00	0,00	0,00	
		TOT	2.380,32	2.380,32	0,00	0,00	0,00	0,00	

GIORNALE DEI RESIDUI - SPESA

IST. NAZ. DI OCEAN. E GEOF. SPER. - OGS

Pag. 53

ESERCIZIO 2015

13/04/2016

Cap/Art	Descrizione	EPF	Residuo totale	Impegni	Mandati	Prescritto	Perente	Insussistente	Note
52404 3	SPESE MATERIALI DI CONSUMO DIP. CIPRI COMMESSA 1243 ACRONIMO ENI-ST.CCS	11	4.549,94	4.549,94	0,00	0,00	0,00	0,00	
		TOT	4.549,94	4.549,94	0,00	0,00	0,00	0,00	
52404 301	SPESE MATERIALE DI CONSUMO DIP. CIPRI COMMESSA 7728 ENEL CO2	08	169,34	169,34	0,00	0,00	0,00	0,00	
		TOT	169,34	169,34	0,00	0,00	0,00	0,00	
52404 501	SPESE PER MATERIALI DI CONSUMO,PRESTAZIONI SERVIZI,BORSE DI STUDIO ,ASSEGNI RICERCA E COLL. DIP. CIPRI	09	166,59	166,59	124,78	0,00	0,00	0,00	
		TOT	166,59	166,59	124,78	0,00	0,00	0,00	
52501 1	I.V.A.	14	219.788,68	219.788,68	97.766,59	0,00	0,00	3.586,02	
		TOT	219.788,68	219.788,68	97.766,59	0,00	0,00	3.586,02	
62601 0	Manutenzione straordinaria di immobili	10	2.211,62	2.211,62	1.841,42	0,00	0,00	0,00	
		11	13.095,55	13.095,55	7.076,31	0,00	0,00	0,00	
		13	10.426,52	10.426,52	4.651,42	0,00	0,00	0,00	
		14	1.489.128,00	1.489.128,00	220.849,90	0,00	0,00	0,00	
		TOT	1.514.861,69	1.514.861,69	234.419,05	0,00	0,00	0,00	
62602 0	Acquisizione e costruzione di immobili	03	10.536,73	10.536,73	324,62	0,00	0,00	0,00	
		08	0,00	0,00	0,00	0,00	0,00	0,00	
		09	65.000,00	65.000,00	0,00	0,00	0,00	0,00	
		14	151.945,80	151.945,80	3.239,85	0,00	0,00	0,00	
		TOT	227.482,53	227.482,53	3.564,47	0,00	0,00	0,00	
62701 3	Acquisto attrezzature macchinari sezione GEO ex GDL - ARCA premiale 2012	14	150.000,00	150.000,00	974,78	0,00	0,00	0,00	
		TOT	150.000,00	150.000,00	974,78	0,00	0,00	0,00	
62701 13	ACQUISIZIONE DI IMMOBILIZZAZIONI TECNICHE DEL SEZIONE GEO - EX GDL - COMMESSA 7739 - DHI	11	8.397,89	8.397,89	0,00	0,00	0,00	0,00	
		TOT	8.397,89	8.397,89	0,00	0,00	0,00	0,00	
62701 78	ACQUISIZIONE DI IMMOBILIZZAZIONI TECNICHE DEL DIPARTIMENTO GDL - COMMESSA 7521	08	5.000,00	5.000,00	0,00	0,00	0,00	5.000,00	
		TOT	5.000,00	5.000,00	0,00	0,00	0,00	5.000,00	
62701 82	Acquisto strumentazione sezione GEO - ex GDL - Commessa 7523	09	4.210,00	4.210,00	0,00	0,00	0,00	4.210,00	
		TOT	4.210,00	4.210,00	0,00	0,00	0,00	4.210,00	

GIORNALE DEI RESIDUI - SPESA

IST. NAZ. DI OCEAN. E GEOF. SPER. - OGS

Pag. 54

ESERCIZIO 2015

13/04/2016

Cap/Art	Descrizione	EPF	Residuo totale	Impegni	Mandati	Prescritto	Perente	Insussistente	Note
62701 85	Acquisto strumentazione sezione GEO - ex Gdl - commessa 7734	09	5.000,00	5.000,00	0,00	0,00	0,00	5.000,00	
		TOT	5.000,00	5.000,00	0,00	0,00	0,00	5.000,00	
62701 100	ACQUISIZIONE DI IMMOBILIZZAZIONI TECNICHE DEL SEZIONE GEO - EX GDL - COMMESSA 2000 - RITMARE	13	20.470,12	20.470,12	14.204,57	0,00	0,00	78,97	
		TOT	20.470,12	20.470,12	14.204,57	0,00	0,00	78,97	
62701 102	Acquisto di attrezzature scientifiche e macchinari sezione GEO - ex GDL - Commessa 7741 acronimo COGEME	11	75,20	75,20	0,00	0,00	0,00	0,00	
		TOT	75,20	75,20	0,00	0,00	0,00	0,00	
62701 104	ACQUISIZIONE DI IMMOBILIZZAZIONI TECNICHE DEL SEZIONE GEO - EX GDL - COMMESSA 7710	06	610,00	610,00	0,00	0,00	0,00	600,00	
		TOT	610,00	610,00	0,00	0,00	0,00	600,00	
62701 110	Acquisto di attrezzature scientifiche e macchinari sezione GEO - ex GDL - Commessa 7740 acronimo DIRGDL-R.F.	11	113,65	113,65	0,00	0,00	0,00	0,00	
		TOT	113,65	113,65	0,00	0,00	0,00	0,00	
62701 170	ACQUISTO STRUMENTAZIONE SEZIONE GEO - EX GDL COMMESSA 7305	06	1.791,67	1.791,67	0,00	0,00	0,00	0,00	
		TOT	1.791,67	1.791,67	0,00	0,00	0,00	0,00	
62701 171	ACQUISTO STRUM SEZIONE GEO - EX GDL COMMESSA 7715 ECBM RIBOLLA	08	1.753,75	1.753,75	1.500,00	0,00	0,00	0,00	
		TOT	1.753,75	1.753,75	1.500,00	0,00	0,00	0,00	
62701 178	ACQUISTO STRUM. SEZIONE GEO - EX GDL - COMMESSA 7726 CARBOSULCIS PRC	09	281,27	281,27	0,00	0,00	0,00	0,00	
		TOT	281,27	281,27	0,00	0,00	0,00	0,00	
62701 184	Acquisto di attrezzature scientifiche e macchinari sezione GEO - ex GDL - Commessa 7745 acronimo ANCONA	11	92,52	92,52	0,00	0,00	0,00	0,00	
		TOT	92,52	92,52	0,00	0,00	0,00	0,00	
62701 210	ACQUISIZIONE DI IMMOBILIZZAZIONI TECNICHE DELLA SEZIONE GEO - EX GDL - COMMESSA 7308 acronimo QUEST	11	945,60	945,60	0,00	0,00	0,00	0,00	
		13	4.000,00	4.000,00	0,00	0,00	0,00	0,00	
		TOT	4.945,60	4.945,60	0,00	0,00	0,00	0,00	
62701 211	Acquisto di attrezzature scientifiche e macchinari sezione GEO - ex GDL - Commessa 7311 acronimo CO2CARE	12	224,31	224,31	0,00	0,00	0,00	0,00	
		TOT	224,31	224,31	0,00	0,00	0,00	0,00	

GIORNALE DEI RESIDUI - SPESA

IST. NAZ. DI OCEAN. E GEOF. SPER. - OGS

Pag. 55

ESERCIZIO 2015

13/04/2016

Cap/Art	Descrizione	EPF	Residuo totale	Impegni	Mandati	Prescritto	Perente	Insussistente	Note
62701 215	Acquisto di attrezzature scientifiche e macchinari sezione GEO - ex GDL - Commessa 7536 acronimo CO2MONITOR	12	1.447,01	1.447,01	0,00	0,00	0,00	0,00	
		TOT	1.447,01	1.447,01	0,00	0,00	0,00	0,00	
62701 316	Acquisto di attrezzature scientifiche e macchinari sezione GEO - ex GDL - Commessa 7743 acronimo SANNAZZARO	11	822,61	822,61	0,00	0,00	0,00	0,00	
		TOT	822,61	822,61	0,00	0,00	0,00	0,00	
62701 319	ACQUISIZIONE DI IMMOBILIZZAZIONI TECNICHE DELLA SEZIONE GEO - EX GDL - COMMESSA 7747 acronimo INIZIATIVECO2	11	1.872,46	1.872,46	0,00	0,00	0,00	0,00	
		13	2.000,00	2.000,00	0,00	0,00	0,00	0,00	
		TOT	3.872,46	3.872,46	0,00	0,00	0,00	0,00	
62701 426	Acquisto di attrezzature scientifiche e macchinari sezione GEO - ex GDL - Commessa 7311 acronimo CO2CARE	12	9,06	9,06	0,00	0,00	0,00	0,00	
		TOT	9,06	9,06	0,00	0,00	0,00	0,00	
62701 460	ACQUISTO STRUM. SEZIONE GEO - EX GDL COMMESSA 7738 ACRONIMO GEOSYNTECH	10	184,13	184,13	0,00	0,00	0,00	0,00	
		TOT	184,13	184,13	0,00	0,00	0,00	0,00	
62701 462	ACQUISIZIONE DI IMMOBILIZZAZIONI TECNICHE DELLA SEZIONE GEO - EX GDL - COMMESSA 7739 - DHI	11	3.000,00	3.000,00	0,00	0,00	0,00	0,00	
		TOT	3.000,00	3.000,00	0,00	0,00	0,00	0,00	
62701 471	Acquisto di attrezzature scientifiche e macchinari sezione GEO - ex GDL - Commessa 7536 acronimo CO2MONITOR	12	2.239,77	2.239,77	161,37	0,00	0,00	0,00	
		TOT	2.239,77	2.239,77	161,37	0,00	0,00	0,00	
62701 501	ACQUISIZIONE DI IMMOBILIZZAZIONI TECNICHE DELLA SEZIONE GEO - EX GDL COMMESSA 7614 COSMO	10	1.000,00	1.000,00	0,00	0,00	0,00	0,00	
		TOT	1.000,00	1.000,00	0,00	0,00	0,00	0,00	
62701 605	Acquisto di attrezzature scientifiche e macchinari sezione GEO - ex GDL - Commessa 7536 acronimo CO2MONITOR	12	24.000,00	24.000,00	24.000,00	0,00	0,00	0,00	
		TOT	24.000,00	24.000,00	24.000,00	0,00	0,00	0,00	
62701 700	ACQUISIZIONE DI IMMOBILIZZAZIONI TECNICHE DEL DIPARTIMENTO GDL - COMMESSA 1000	13	9.028,00	9.028,00	9.028,00	0,00	0,00	0,00	
		14	183.479,20	183.479,20	128.680,19	0,00	0,00	5.000,00	
		TOT	192.507,20	192.507,20	137.708,19	0,00	0,00	5.000,00	
62701 731	Acquisto di strumentazioni scientifiche e macchinari sezione GEO - ex GDL - Commessa 7315 acronimo EUROFLEETS2	13	3.316,22	3.316,22	823,90	0,00	0,00	0,00	
		TOT	3.316,22	3.316,22	823,90	0,00	0,00	0,00	

GIORNALE DEI RESIDUI - SPESA

IST. NAZ. DI OCEAN. E GEOF. SPER. - OGS

Pag. 56

ESERCIZIO 2015

13/04/2016

Cap/Art	Descrizione	EPF	Residuo totale	Impegni	Mandati	Prescritto	Perente	Insussistente	Note
62701 837	ACQUISIZIONE DI IMMOBILIZZAZIONI TECNICHE DEL SEZIONE GEO - EX GDL - COMMESSA 6805 - ANAV-OFF	13	5.000,00	5.000,00	2.427,80	0,00	0,00	0,00	
		TOT	5.000,00	5.000,00	2.427,80	0,00	0,00	0,00	
62701 840	ACQUISIZIONE DI IMMOBILIZZAZIONI TECNICHE DEL SEZIONE GEO - EX GDL - COMMESSA 7764 - KACST-COURSE	13	230,85	230,85	34,20	0,00	0,00	0,00	
		TOT	230,85	230,85	34,20	0,00	0,00	0,00	
62701 841	Acquisto di attrezzature scientifiche e macchinari della sez. Geo ex GDL - Commessa 7765 - Ril Morfobat	14	8.275,00	8.275,00	6.152,68	0,00	0,00	0,00	
		TOT	8.275,00	8.275,00	6.152,68	0,00	0,00	0,00	
62701 842	ACQUISTO STRUMENTAZIONE SEZIONE GEO - EX GDL COMMESSA 7766 - DESENZANO	14	8.400,00	8.400,00	3.459,68	0,00	0,00	0,00	
		TOT	8.400,00	8.400,00	3.459,68	0,00	0,00	0,00	
62701 844	Acquisto attrezzature macchinari sezione GEO ex GDL - commessa 7767 - acronico BRAD	14	5.000,00	5.000,00	0,00	0,00	0,00	0,00	
		TOT	5.000,00	5.000,00	0,00	0,00	0,00	0,00	
62702 32	ACQUISTO DI ATTREZZATURE SCIENTIFICHE E MACCHINARI DEL DIPARTIMENTO OGA - COMMESSA 4339 - ACRONIMO JERICO	11	4.524,94	4.524,94	0,00	0,00	0,00	0,00	
		TOT	4.524,94	4.524,94	0,00	0,00	0,00	0,00	
62702 50	ACQUISTO ATTREZZATURE SCIENTIFICHE E MACCHINARI DELLA SEZIONE OCE - EX OGA - COMMESSA 4500 - ACID.IT	14	101.181,16	101.181,16	29.268,46	0,00	0,00	0,00	
		TOT	101.181,16	101.181,16	29.268,46	0,00	0,00	0,00	
62702 72	ACQUISTO DI ATTREZZATURE SCIENTIFICHE E MACCHINARI DEL DIPARTIMENTO OGA - COMMESSA 4337 - ACRONIMO VECTORS	11	287,18	287,18	0,00	0,00	0,00	0,00	
		TOT	287,18	287,18	0,00	0,00	0,00	0,00	
62702 73	ACQUISTO DI ATTREZZATURE SCIENTIFICHE E MACCHINARI DEL DIPARTIMENTO OGA - COMMESSA 4338 - ACRONIMO MEDSEA	11	3.000,00	3.000,00	0,00	0,00	0,00	0,00	
		TOT	3.000,00	3.000,00	0,00	0,00	0,00	0,00	
62702 77	ACQUISTO ATTREZZATURE SCIENTIFICHE E MACCHINARI DELLA SEZIONE OCE - EX OGA - COMMESSA 4411 - PRACE	13	5.000,00	5.000,00	0,00	0,00	0,00	0,00	
		14	4.000,00	4.000,00	1.665,30	0,00	0,00	0,00	
		TOT	9.000,00	9.000,00	1.665,30	0,00	0,00	0,00	
62702 100	ACQUISTO DI ATTREZZATURE SCIENTIFICHE E MACCHINARI SEZIONE OCE EX OGA COMMESSA 2000 RITMARE	12	13.709,88	13.709,88	13.430,65	0,00	0,00	0,00	
		13	4.630,68	4.630,68	4.192,00	0,00	0,00	0,00	
		14	105.718,20	105.718,20	82.749,02	0,00	0,00	6.127,34	
		TOT	124.058,76	124.058,76	100.371,67	0,00	0,00	6.127,34	

GIORNALE DEI RESIDUI - SPESA

IST. NAZ. DI OCEAN. E GEOF. SPER. - OGS

Pag. 57

ESERCIZIO 2015

13/04/2016

Cap/Art	Descrizione	EPF	Residuo totale	Impegni	Mandati	Prescritto	Perente	Insussistente	Note
62702 107	ACQUISTO STRUMEN. DIP. OGA - COMMESSA 4734 PUGLIE	09	143,01	143,01	0,00	0,00	0,00	0,00	
		TOT	143,01	143,01	0,00	0,00	0,00	0,00	
62702 253	Acquisto di attrezzature scientifiche e macchinari del dipartimento OGA - commessa 4405 acronimo ARGO-ITALY	11	28,12	28,12	0,00	0,00	0,00	0,00	
		TOT	28,12	28,12	0,00	0,00	0,00	0,00	
62702 255	Acquisto di attrezzature scientifiche e macchinari del Dip. OGA - COMMESSA 4410 ACRONIMO EUROARGO2	12	225,00	225,00	0,00	0,00	0,00	0,00	
		14	35.000,00	35.000,00	9.490,00	0,00	0,00	0,00	
		TOT	35.225,00	35.225,00	9.490,00	0,00	0,00	0,00	
62702 351	ACQUISTO STRUM. DIP. OGA - COMMESSA 4726	06	78,40	78,40	0,00	0,00	0,00	0,00	
		TOT	78,40	78,40	0,00	0,00	0,00	0,00	
62702 352	ACQUISTO STRUMENT. DIP. OGA COMMESSA 4728 ACRONIMO PALME4	10	99,00	99,00	0,00	0,00	0,00	0,00	
		11	255,43	255,43	0,00	0,00	0,00	0,00	
		TOT	354,43	354,43	0,00	0,00	0,00	0,00	
62702 353	ACQUISTO STRUM. DIP. OGA - COMM. 4729	08	0,03	0,03	0,00	0,00	0,00	0,00	
		TOT	0,03	0,03	0,00	0,00	0,00	0,00	
62702 355	ACQUISTO STRUM DIP OGA COMMESSA 4334 EUROSITES	08	1.101,51	1.101,51	1.101,51	0,00	0,00	0,00	
		09	1.000,33	1.000,33	1.000,33	0,00	0,00	0,00	
		TOT	2.101,84	2.101,84	2.101,84	0,00	0,00	0,00	
62702 357	Acquisto di attrezzature scientifiche e macchinari del Dip. OGA 4740 ENEL 10	10	8.559,30	8.559,30	8.559,30	0,00	0,00	0,00	
		TOT	8.559,30	8.559,30	8.559,30	0,00	0,00	0,00	
62702 403	Acquisto di attrezzature scientifiche e macchinari sezione OCE ex OGA - commessa 4549	14	2.500,00	2.500,00	728,10	0,00	0,00	0,00	
		TOT	2.500,00	2.500,00	728,10	0,00	0,00	0,00	
62702 603	ACQUISTO DI ATTREZZATURE SCIENTIFICHE E MACCHINARI SEZIONE OCE EX OGA COMMESSA 3000 ECCSEL	13	50.000,00	50.000,00	31.092,92	0,00	0,00	0,00	
		TOT	50.000,00	50.000,00	31.092,92	0,00	0,00	0,00	
62702 700	ACQUISTO DI ATTREZZATURE SCIENTIFICHE E MACCHINARI SEZIONE OCE EX OGA COMMESSA 1000	14	420.800,00	420.800,00	259.128,00	0,00	0,00	1.473,22	
		TOT	420.800,00	420.800,00	259.128,00	0,00	0,00	1.473,22	

GIORNALE DEI RESIDUI - SPESA

IST. NAZ. DI OCEAN. E GEOF. SPER. - OGS

Pag. 58

ESERCIZIO 2015

13/04/2016

Cap/Art	Descrizione	EPF	Residuo totale	Impegni	Mandati	Prescritto	Perente	Insussistente	Note
62703 8	ACQUISTO STRUM SEZIONE CRS - comm. 2110 - acronimo SIOT	14	18.000,00	18.000,00	2.823,96	0,00	0,00	0,00	
		TOT	18.000,00	18.000,00	2.823,96	0,00	0,00	0,00	
62703 22	Acquisto attrezzature scientifiche e macchinari della sezione CRS - commessa 2702 - WIND	14	5.877,17	5.877,17	3.939,00	0,00	0,00	0,00	
		TOT	5.877,17	5.877,17	3.939,00	0,00	0,00	0,00	
62703 28	Acquisto attrezzature scientifiche e macchinari della sezione CRS - commessa 2705 - GRAVIMETRIA	14	9.120,00	9.120,00	9.120,00	0,00	0,00	0,00	
		TOT	9.120,00	9.120,00	9.120,00	0,00	0,00	0,00	
62703 45	Acquisto attrezzature scientifiche e macchinari SEZIONE CRS - commessa 2730 acronimo EDISON STRU	11	17.876,22	17.876,22	17.294,78	0,00	0,00	0,00	
		TOT	17.876,22	17.876,22	17.294,78	0,00	0,00	0,00	
62703 52	Acquisto attrezzature scientifiche e macchinari della sezione CRS - commessa 2552 RFGV-INFRA	11	2.372,43	2.372,43	2.372,43	0,00	0,00	0,00	
		14	38.383,74	38.383,74	38.383,74	0,00	0,00	0,00	
		TOT	40.756,17	40.756,17	40.756,17	0,00	0,00	0,00	
62703 53	Acquisto attrezzature scientifiche e macchinari della sezione CRS - commessa 2553 RFGV-RIC	11	1.459,24	1.459,24	1.459,24	0,00	0,00	0,00	
		14	17.540,48	17.540,48	17.540,48	0,00	0,00	0,00	
		TOT	18.999,72	18.999,72	18.999,72	0,00	0,00	0,00	
62703 59	Acquisto attrezzature scientifiche e macchinari della sezione CRS - Commessa 2559 - CONV TN	13	1.000,00	1.000,00	0,00	0,00	0,00	0,00	
		TOT	1.000,00	1.000,00	0,00	0,00	0,00	0,00	
62703 62	Acquisto attrezzature scientifiche e macchinari del Sezione CRS - Commessa 2762 -Acronimo EDISON	14	13.683,32	13.683,32	13.683,32	0,00	0,00	0,00	
		TOT	13.683,32	13.683,32	13.683,32	0,00	0,00	0,00	
62703 64	Acquisto attrezzature scientifiche e macchinari della sezione CRS - Commessa 2764 - GRAVI_GRADO	12	284,35	284,35	284,35	0,00	0,00	0,00	
		TOT	284,35	284,35	284,35	0,00	0,00	0,00	
62703 65	Acquisto attrezzature scientifiche e macchinari della sezione CRS - commessa 2565 - acronimo ASAIN-OBS	14	11.000,00	11.000,00	4.927,40	0,00	0,00	0,00	
		TOT	11.000,00	11.000,00	4.927,40	0,00	0,00	0,00	
62703 67	Acquisto attrezzature scientifiche e macchinari della sezione CRS - Commessa 2567 - INGV-DPC S1	12	55,93	55,93	0,00	0,00	0,00	0,00	
		13	784,36	784,36	687,55	0,00	0,00	0,00	
		TOT	840,29	840,29	687,55	0,00	0,00	0,00	

GIORNALE DEI RESIDUI - SPESA

IST. NAZ. DI OCEAN. E GEOF. SPER. - OGS

Pag. 59

ESERCIZIO 2015

13/04/2016

Cap/Art	Descrizione	EPF	Residuo totale	Impegni	Mandati	Prescritto	Perente	Insussistente	Note
62703 70	Acquisto attrezzature scientifiche e macchinari della sezione CRS - Commessa 2570 - INGV-DPC S2	12	501,67	501,67	56,65	0,00	0,00	0,00	
		TOT	501,67	501,67	56,65	0,00	0,00	0,00	
62703 77	Acquisto attrezzature scientifiche e macchinari della sezione CRS - commessa 7077 - GRAVIBOLZANO	14	16.337,60	16.337,60	16.337,60	0,00	0,00	0,00	
		TOT	16.337,60	16.337,60	16.337,60	0,00	0,00	0,00	
62703 80	Acquisto attrezzature scientifiche e macchinari della sezione CRS - Commessa 2580 - SEISMOSAT	13	3.818,04	3.818,04	2.710,84	0,00	0,00	1.107,20	
		TOT	3.818,04	3.818,04	2.710,84	0,00	0,00	1.107,20	
62703 90	Acquisto attrezzature scientifiche e macchinari della sezione CRS - Commessa 2790 - CESI-2	13	3.830,00	3.830,00	1.097,00	0,00	0,00	0,00	
		TOT	3.830,00	3.830,00	1.097,00	0,00	0,00	0,00	
62703 101	Acquisto attrezzature scientifiche e macchinari della sezione CRS - commessa 7101 - GRAVI ATEQ	14	960,00	960,00	960,00	0,00	0,00	0,00	
		TOT	960,00	960,00	960,00	0,00	0,00	0,00	
62703 108	Acquisto attrezzature scientifiche e macchinari della sezione CRS - commessa 2702 - SIOT	14	3.840,00	3.840,00	3.723,23	0,00	0,00	0,00	
		TOT	3.840,00	3.840,00	3.723,23	0,00	0,00	0,00	
62703 700	ACQUISTO ATTREZZATURE SCIENTIFICHE E MACCHINARI DELLA SEZIONE CRS COMMESSA 1000	13	2.329,23	2.329,23	1.232,39	0,00	0,00	0,00	
		14	235.000,00	235.000,00	234.745,67	0,00	0,00	0,00	
		TOT	237.329,23	237.329,23	235.978,06	0,00	0,00	0,00	
62704 0	Acquisto di attrezzature scientifiche e macchinari del Centro di Calcolo	14	66.867,79	66.867,79	66.867,79	0,00	0,00	0,00	
		TOT	66.867,79	66.867,79	66.867,79	0,00	0,00	0,00	
62705 1	Altri acquisti di impianti, attrezzature e macchinari commessa 1000	11	37.667,47	37.667,47	0,00	0,00	0,00	0,00	
		13	75.000,00	75.000,00	0,00	0,00	0,00	0,00	
		14	14.579,00	14.579,00	14.579,00	0,00	0,00	0,00	
		TOT	127.246,47	127.246,47	14.579,00	0,00	0,00	0,00	
62706 0	Acquisto di mobili e macchine per ufficio	07	0,00	0,00	0,00	0,00	0,00	0,00	
		09	5.044,00	5.044,00	0,00	0,00	0,00	0,00	
		14	1.886,12	1.886,12	1.886,12	0,00	0,00	0,00	
		TOT	6.930,12	6.930,12	1.886,12	0,00	0,00	0,00	

GIORNALE DEI RESIDUI - SPESA

IST. NAZ. DI OCEAN. E GEOF. SPER. - OGS

Pag. 60

ESERCIZIO 2015

13/04/2016

Cap/Art	Descrizione	EPF	Residuo totale	Impegni	Mandati	Prescritto	Perente	Insussistente	Note
62707 1	Acquisto di libri scientifici - Commessa 1261 - LIBRI	13	90.975,49	90.975,49	0,00	0,00	0,00	0,00	
		14	85,83	85,83	85,83	0,00	0,00	0,00	
		TOT	91.061,32	91.061,32	85,83	0,00	0,00	0,00	
62708 1	Installazione di attrezzature fisse e manutenzione straordinaria n/r OGS Explora 6501	08	10.398,86	10.398,86	0,00	0,00	0,00	10.398,86	
		TOT	10.398,86	10.398,86	0,00	0,00	0,00	10.398,86	
62708 2	Installazione di attrezzature fisse e manutenzione straordinaria n/r OGS Explora - commessa 1000	14	1.091.100,00	1.091.100,00	4.945,68	0,00	0,00	0,00	
		TOT	1.091.100,00	1.091.100,00	4.945,68	0,00	0,00	0,00	
62708 5	Installazione di attrezzature fisse e manutenzione straordinaria n/r OGS Explora - Commessa 6501	12	16.103,43	16.103,43	16.103,43	0,00	0,00	0,00	
		13	50.000,00	50.000,00	5.896,57	0,00	0,00	0,00	
		TOT	66.103,43	66.103,43	22.000,00	0,00	0,00	0,00	
62708 100	Acquisti attrezzature e macchinari sezione IRI - commessa 2000 Ritmare	14	1.800.000,00	1.800.000,00	74.542,00	0,00	0,00	0,00	
		TOT	1.800.000,00	1.800.000,00	74.542,00	0,00	0,00	0,00	
62709 3	ACQUISTO DI ATTREZZATURE E MACCHINARI RIMA COMMESSA 6701 ACRONIMO OCSA	12	5.840,09	5.840,09	5.840,09	0,00	0,00	0,00	
		TOT	5.840,09	5.840,09	5.840,09	0,00	0,00	0,00	
62709 14	ACQUISTO STRUM. DIP. RIMA COMMESSA 6712	12	1.547,12	1.547,12	1.547,12	0,00	0,00	0,00	
		14	10.000,00	10.000,00	508,93	0,00	0,00	0,00	
		TOT	11.547,12	11.547,12	2.056,05	0,00	0,00	0,00	
62709 23	ACQUISTO STRUM. DIP. RIMA COMMESSA 6721 CAVETV	09	838,11	838,11	0,00	0,00	0,00	838,11	
		TOT	838,11	838,11	0,00	0,00	0,00	838,11	
62709 29	ACQUISTO DI ATTREZZATURE E MACCHINARI DIPARTIMENTO RIMA COMMESSA 6514 ACRONIMO VALIDA	10	855,52	855,52	855,52	0,00	0,00	0,00	
		TOT	855,52	855,52	855,52	0,00	0,00	0,00	
62709 35	ACQUISTO DI ATTREZZATURE E MACCHINARI RIMA COMMESSA 6731 ACRONIMO RILIEVI OFF SHORE	14	3.000,00	3.000,00	1.800,00	0,00	0,00	0,00	
		TOT	3.000,00	3.000,00	1.800,00	0,00	0,00	0,00	
62709 39	Acquisto attrezzature scientifiche e macchinari della Sezione IRI - ex RIMA Commessa 6735 acronimoEX-ESSO	13	716,10	716,10	716,10	0,00	0,00	0,00	
		TOT	716,10	716,10	716,10	0,00	0,00	0,00	

GIORNALE DEI RESIDUI - SPESA

IST. NAZ. DI OCEAN. E GEOF. SPER. - OGS

Pag. 61

ESERCIZIO 2015

13/04/2016

Cap/Art	Descrizione	EPF	Residuo totale	Impegni	Mandati	Prescritto	Perente	Insussistente	Note
62709 40	Acquisto attrezzature scientifiche e macchinari della Sezione IRI - ex RIMA Commessa 6736 acronimo BGR-BARENTS	13	15.000,00	15.000,00	2.270,42	0,00	0,00	0,00	
		TOT	15.000,00	15.000,00	2.270,42	0,00	0,00	0,00	
62709 49	Acquisto attrezzature scientifiche e macchinari della Sezione IRI - ex RIMA Commessa 6745 acronimo GRUPPO_NAVI	14	1.000,00	1.000,00	275,75	0,00	0,00	0,00	
		TOT	1.000,00	1.000,00	275,75	0,00	0,00	0,00	
62709 77	Acquisto attrezzature scientifiche e macchinari della Sezione IRI - ex RIMA Commessa 4411 acronimo PRACE	14	3.000,00	3.000,00	0,00	0,00	0,00	0,00	
		TOT	3.000,00	3.000,00	0,00	0,00	0,00	0,00	
62709 603	Acquisto attrezzature scientifiche e macchinari della Sezione IRI - ex RIMA Commessa 3000 acronimo ECCSEL	14	60.000,00	60.000,00	0,00	0,00	0,00	0,00	
		TOT	60.000,00	60.000,00	0,00	0,00	0,00	0,00	
62709 700	Acquisto attrezzature scientifiche e macchinari della Sezione IRI - ex RIMA Commessa 1000	14	131.588,39	131.588,39	131.466,39	0,00	0,00	122,00	
		TOT	131.588,39	131.588,39	131.466,39	0,00	0,00	122,00	
62710 80	ACQUISTO DI ATTREZZATURE SCIENTIFICHE E MACCHINARI DEL DIPARTIMENTO BIO COMMESO 9080 FERR08-2	10	285,19	285,19	0,00	0,00	0,00	0,00	
		TOT	285,19	285,19	0,00	0,00	0,00	0,00	
83401 0	Ritenute erariali	14	345.792,11	345.792,11	345.792,11	0,00	0,00	0,00	
		TOT	345.792,11	345.792,11	345.792,11	0,00	0,00	0,00	
83402 0	Ritenute previdenziali ed assistenziali	14	130.423,88	130.423,88	130.423,88	0,00	0,00	0,00	
		TOT	130.423,88	130.423,88	130.423,88	0,00	0,00	0,00	
83403 1	Depositi ed anticipi	09	12.500,00	12.500,00	0,00	0,00	0,00	0,00	
		13	1.634,00	1.634,00	0,00	0,00	0,00	0,00	
		14	123.298,37	123.298,37	32.933,08	0,00	0,00	41,70	
		TOT	137.432,37	137.432,37	32.933,08	0,00	0,00	41,70	
83404 0	Ritenute sindacali	14	2.242,31	2.242,31	2.242,31	0,00	0,00	0,00	
		TOT	2.242,31	2.242,31	2.242,31	0,00	0,00	0,00	
83405 4	Rimborso di somme pagate per acquisto di beni di investimento per conto di società committenti - Commessa 2102	09	44,00	44,00	0,00	0,00	0,00	0,00	
		TOT	44,00	44,00	0,00	0,00	0,00	0,00	

GIORNALE DEI RESIDUI - SPESA

IST. NAZ. DI OCEAN. E GEOF. SPER. - OGS

Pag. 62

ESERCIZIO 2015

13/04/2016

Cap/Art	Descrizione	EPF	Residuo totale	Impegni	Mandati	Prescritto	Perente	Insussistente	Note
83406 1	Somme pagate per conto di società committenti	02	10.327,33	10.327,33	0,00	0,00	0,00	0,00	
		03	1.008,00	1.008,00	0,00	0,00	0,00	0,00	
		04	99.341,70	99.341,70	0,00	0,00	0,00	0,00	
		TOT	110.677,03	110.677,03	0,00	0,00	0,00	0,00	
83406 7	Somme pagate per conto di società committenti - SPESE MISSIONI VARIE A CARICO CONSORZIO PNRA	14	1.358,27	1.358,27	970,30	0,00	0,00	387,97	
		TOT	1.358,27	1.358,27	970,30	0,00	0,00	387,97	
83406 108	SPESE C/SOCIETA' COMMITTENTI DIPARTIMENTO OGA - COMMESSA 4735 - ACRONIMO EMODNET	10	0,03	0,03	0,00	0,00	0,00	0,00	
		11	1.152,59	1.152,59	775,28	0,00	0,00	0,00	
		12	5.568,59	5.568,59	2.314,72	0,00	0,00	0,00	
		TOT	6.721,21	6.721,21	3.090,00	0,00	0,00	0,00	
83407 0	Versamenti al Circolo Ricreativo Aziendale Lavoratori	14	589,00	589,00	589,00	0,00	0,00	0,00	
		TOT	589,00	589,00	589,00	0,00	0,00	0,00	
83408 0	Restituzioni delle anticipazioni all'Ente Cassiere	14	210,45	210,45	0,00	0,00	0,00	0,00	
		TOT	210,45	210,45	0,00	0,00	0,00	0,00	
TOTALE SPESA			22.920.253,13	22.920.253,13	8.051.063,05	0,00	0,00	2.157.299,42	

5.E Quadro riassuntivo

QUADRO RIASSUNTIVO 2015

ENTRATE				SPESSE					
Titolo	Categoria	DESCRIZIONE	COMPETENZA	CASSA	Titolo	Categoria	DESCRIZIONE	COMPETENZA	CASSA
1		TITOLO I* - ENTRATE CORR.DERIV.DA TRASFERATTIVI			1		TITOLO I* - SPESE CORRENTI PER GLI ORGANI DELL'ENTE		
	1	Cat.1a - Trasferimenti da parte dello Stato	17.183.621,89	21.315.033,89		1	Cat.1a - Spese per gli Organi dell'Ente	154.010,67	152.371,14
	2	Cat.2a - Trasferimenti da parte di Enti locali	190.000,00	190.000,00			TOTALE TITOLO I*	154.010,67	152.371,14
	3	Cat.3a - Trasfer.da altri Enti del settore pubblico	-	-					
		TOTALE TITOLO I	17.373.621,89	21.505.033,89					
2		TITOLO II* - ENTRATE CORR.DERIV.DA CONTR.E CONV. PER L'ESEC.DI PROGRAMMI DI RICERCA			2		TITOLO II* - SPESE PER IL PERSONALE IN ATTIV.DI SERVIZIO		
	4	Cat.4a - Programmi di ricerca dei Dipartimenti e delle Strutture Tecniche di Servizio	3.248.382,21	4.359.120,20		2	Cat.2a - Stipendio, indennità e rimborsi al Direttore	128.163,91	118.642,95
		TOTALE TITOLO II	3.248.382,21	4.359.120,20		3	Cat.3a - Oneri per il personale in attività di servizio	12.840.284,27	12.576.100,95
						4	Cat.4a - Oneri per il pers.non di ruolo in att.di servizio	118.750,22	227.287,63
						5	Cat.5a - Oneri per il personale in quiescenza	-	-
							TOTALE TITOLO II*	13.087.198,40	12.922.031,53
3		TITOLO III* - ENTRATE CORRENTI DERIVANTI DALLA FORNITURA DI SERVIZI			3		TITOLO III* - SPESE CORRENTI PER ATTIVITA' ISTITUZIONALI		
	5	Cat.5a - Servi forniti dai Dipartimenti e dalle Strutture Tecniche di Servizio	5.936.152,57	5.947.822,72		6	Cat.6a - Spese per missione	79.983,65	73.009,82
	6	Cat.6a - Imposta sul valore aggiunto (IVA)	-	-		7	Cat.7a - Spese per l'acquisto di beni e servizi	1.132.069,94	1.082.994,07
		TOTALE TITOLO III	5.936.152,57	5.947.822,72		8	Cat.8a - Spese per prestazioni istituzionali	1.032.430,55	615.873,88
						9	Cat.9a - Trasferimenti passivi	233.131,14	245.283,35
						10	Cat.10a - Oneri finanziari	22.511,21	22.600,41
						11	Cat.11a - Oneri tributari	811.040,23	806.618,87
						12	Cat.12a - Poste correttive e compensat.di entrate correnti	131.178,26	42.906,35
						13	Cat.13a - Fondi utilizzabili esclusivam.mediante storno	-	-
						14	Cat.14a - Spese non classificabili in altre voci	96.040,03	36.051,79
							TOTALE TITOLO III*	3.538.385,01	2.925.338,54
					4		TITOLO IV - SPESE CORR.PER L'ESEC.PROGRAMMI RICER.		
						15	Cat.15a - Programmi di ricerca del Dip. GDL	262.947,40	466.305,40
						16	Cat.16a - Programmi di ricerca del Dip. OGA	1.998.375,47	2.109.940,41
						17	Cat.17a - Programmi di ricerca del Dip. CRS	537.703,19	331.940,09
						18	Cat.18a - Programmi di ricerca del Dip. RIMA	2.282.673,22	2.247.936,46
						19	Cat.19a - Programmi di ricerca delle Strutture Tecniche di Servizio	-	274,42
							TOTALE TITOLO IV*	5.081.699,28	5.156.396,78
					5		TITOLO V* - SPESE CORR.PER L'ESEC.DI ATTIV.DI SERVIZIO		
						20	Cat.20a - Attiv.di serv.svolte dal Dip. GDL	166.472,70	148.417,42
						21	Cat.21a - Attiv.di serv.svolte dal Dip. OGA	1.468.797,81	909.505,90
						22	Cat.22a - Attiv.di serv.svolte dal Dip. CRS	247.137,28	203.647,90
						23	Cat.23a - Attiv.di serv.svolte dal Dip. RIMA	2.051.207,63	2.150.922,78
						24	Cat.24a - Attiv.di serv.svolte dalle Strutt.Tecniche di Servizio	408.220,89	164.734,63
						25	Cat.25a - Imposta sul valore aggiunto	247.997,24	151.909,19
							TOTALE TITOLO V*	4.589.833,55	3.729.137,82
							TOTALE SPESE CORRENTI	26.451.126,91	24.885.275,81
		<i>Disavanzo corrente</i>	-	-			<i>Avanzo corrente</i>	179.239,46	-
5		TITOLO V* - ENTRATE IN CONTO CAPITALE DERIVANTI DA TRASFERIMENTI ATTIVI							
	10	Cat.10a - Trasferimenti da parte dello Stato	-	-					
	11	Cat.11a - Trasferimenti da parte degli Enti Locali	-	-					
	12	Cat.12a - Trasferimenti da parte di altri Enti del settore pubblico	-	-					
		TOTALE TITOLO V*	-	-					
6		TITOLO VI* - ENTRATE IN CONTO CAP. DERIV.DA ALIEN. DI BENI E RISCOSSI DI CREDITI			6		TITOLO VI* - SPESE IN CONTO CAPITALE		
	13	Cat.13a - Alienazione di immobili e diritti reali	-	-	26	26	Cat.26a - Acquis.di beni di uso durev.ed opere immobiliari	-	237.983,52
	14	Cat.14a - Alienazione di immobilizzazioni tecniche	8.162,23	8.162,23	27	27	Cat.27a - Acquisizione di immobilizzazioni tecniche	1.711.440,66	1.830.163,06
	15	Cat.15a - Realizzazione di valori mobiliari	-	-	28	28	Cat.28a - Partecipazione ed acquisto di valori mobiliari	-	-
	16	Cat.16a - Riscossione di crediti	-	-	29	29	Cat.29a - Concessioni di crediti ed anticipazioni	-	-
		TOTALE TITOLO VI*	8.162,23	8.162,23	30	30	Cat.30a - Indenn.di anzianità al pers.cessato dal servizio	500.473,01	500.473,01
							TOTALE VI*	2.211.913,67	2.568.619,59
							TOTALE SPESE IN CONTO CAPITALE	2.211.913,67	2.568.619,59
		<i>Disavanzo in conto capitale</i>	2.203.751,44	-			<i>Avanzo in conto capitale</i>	-	-
7		TITOLO VII* - ENTRATE DERIVANTI DA ACCENSIONE DI PRESTITI			7		TITOLO VII* - ESTINZIONE DI MUTUI ED ANTICIPAZIONI		
	17	Cat.17a - Assunzione di mutui	-	-	31	31	Cat.31a - Rimborso di mutui	127.754,03	127.754,03
	18	Cat.18a - Assunzione di altri debiti finanziari	-	-	32	32	Cat.32a - Rimborsi di anticipazioni passive	-	-
		TOTALE TITOLO VII*	-	-	33	33	Cat.33a - Estinzione di debiti diversi	-	-
							TOTALE TITOLO VII*	127.754,03	127.754,03
							TOTALE SPESE PER ACCENS.PRESTITI E MUTUI	127.754,03	127.754,03
		<i>Disavanzo per accens.prestiti e mutui</i>	127.754,03	-			<i>Avanzo per accens.prestiti e mutui</i>	-	-
8		TITOLO VIII* - PARTITE DI GIRO			8		TITOLO VIII* - PARTITE DI GIRO		
	19	Cat.19a - Entrate aventi natura di partite di giro	4.270.443,14	4.269.150,35	34	34	Cat.34a - Spese aventi natura di partite di giro	4.270.443,14	4.235.367,63
		TOTALE TITOLO VIII*	4.270.443,14	4.269.150,35			TOTALE TITOLO VIII*	4.270.443,14	4.235.367,63
							TOTALE DELLE SPESE	33.061.237,75	31.817.017,06
		TOTALE DELLE ENTRATE	30.908.971,74	36.160.458,09					
		Fondo iniziale di cassa	-	-			Scoperto iniziale di cassa	-	-
		TOTALE GENERALE	30.908.971,74	36.160.458,09			TOTALE GENERALE	33.061.237,75	31.817.017,06
		Risultati differenziali:					Risultati differenziali:		
		Disavanzo finanziario di competenza	2.152.266,01	-			Avanzo finanziario di competenza	-	-
		Disavanzo di cassa al termine dell'esercizio	-	-			Avanzo di cassa al termine dell'esercizio	4.343.441,03	-
		TOTALI A PAREGGIO	33.061.237,75	36.160.458,09			TOTALI A PAREGGIO	33.061.237,75	36.160.458,09

5.F Situazione amministrativa

MOVIMENTI	RESIDUI	COMPETENZA	TOTALE ENTRATE	TOTALE USCITE
<i>Cassa all'inizio dell'esercizio 2015</i>			€ 12.934.289,50	
<i>Riscossioni</i>	€ 8.956.835,15	€ 27.203.622,94	€ 36.160.458,09	
<i>Pagamenti</i>	€ 8.051.063,05	€ 23.765.954,01		€ 31.817.017,06
<i>Cassa al termine dell'esercizio 2015</i>			€ 17.277.730,53	
Residui attivi	€ 5.517.882,07	€ 3.705.348,80	€ 9.223.230,87	
Residui passivi	€12.711.890,66	€ 9.295.283,74		€ 22.007.174,40
TOTALI			€ 26.500.961,40	€ 22.007.174,40
Avanzo di amministrazione al termine dell'esercizio 2015			€ 4.493.787,00	

SITUAZIONE AMMINISTRATIVA DELL'ESERCIZIO FINANZIARIO 2015	
Dimostrazione dell'avanzo di amministrazione:	
<i>Avanzo d'amministrazione al 31.12.2014</i>	4.578.238,27
<i>Variatione in diminuzione residui passivi</i>	2.157.299,42
<i>Variatione in diminuzione residui attivi</i>	-89.484,68
<i>Avanzo d'amministrazione rettificato</i>	6.646.053,01
<i>Disavanzo finanziario di competenza 2015</i>	-2.152.266,01
Avanzo di amministrazione al 31.12.2015 (a)	4.493.787,00
<i>Fondi vincolati spese personale a T.D.</i>	2.235.546,96
<i>F.do svalutazione crediti</i>	1.036.073,84
<i>Fondo imprevisti</i>	250.000,00
<i>Fondo TFR/TFS personale altri enti</i>	62.309,95
<i>Fondo residui passivi perenti</i>	4.107,00
Totale quote vincolate (b)	3.588.037,75
Avanzo disponibile al 01.01.2016 (a-b)	905.749,25

FONDO RESIDUI PASSIVI PERENTI AL 31.12.2015

<i>Capitolo</i>	<i>D E N O M I N A Z I O N E</i>	<i>ANNO RES.</i>	<i>RESIDUI PASSIVI PERENTI 31.12.13</i>	<i>RESIDUI PASSIVI PERENTI 2014</i>	<i>PAGATI</i>	<i>RIMASTI DA PAGARE</i>	<i>VARIAZIONE IN MENO</i>	<i>RESIDUI PASSIVI PERENTI 31.12.13</i>
30803	<i>Collaborazioni scientifiche nazionali ed internazionali</i>	2004	1.010,00	-		1.010,00		1.010,00
	<i>Totale capitolo</i>		1.010,00	-	-	1.010,00	-	1.010,00
30804	<i>Programmi di ricerca istituzionali dell'Istituto</i>	2005	1.440,00	-		1.440,00		1.440,00
	<i>Totale capitolo</i>		1.440,00	-	-	1.440,00	-	1.440,00
30806	<i>Spese per l'allestimento e partecipazione a mostre ed esposizioni</i>	2004	530,00	-		530,00		530,00
	<i>Totale capitolo</i>		530,00	-	-	530,00	-	530,00
83403	<i>Depositi ed anticipi</i>	2004	1.127,00	-		1.127,00		1.127,00
	<i>Totale capitolo</i>		1.127,00	-	-	1.127,00	-	1.127,00
	TOTALE GENERALE		4.107,00	-	-	4.107,00	-	4.107,00

5.G Situazione patrimoniale

SITUAZIONE PATRIMONIALE AL 31.12.2015

NUM CONTI	ATTIVITA'	CONSISTENZE		VARIAZIONI		NUM CONTI	PASSIVITA'	CONSISTENZE		VARIAZIONI	
		al 01.01.2015	al 31.12.2015	IN PIU'	IN MENO			al 01.01.2015	al 31.12.2015	IN PIU'	IN MENO
	DISPONIBILITA' LIQUIDE:						DEBITI DI TESORERIA:				
1	Banca	12.934.289,50	17.277.730,53	4.343.441,03	-	1	Scoperti in conto corrente	-	-	-	-
2	Contabilità speciale	-	-	-	-						
	CREDITI DI REGOLAMENTO:						RESIDUI PASSIVI:				
3	Crediti diversi di regolamento	9.715.789,89	8.506.230,87	-	1.209.559,02	2	Debiti diversi	22.897.123,31	22.007.174,40	-	889.948,91
4	Crediti verso Stato ed Enti	4.344.412,00	213.000,00	-	4.131.412,00						
	CREDITI BANCARI E FINANZIARI:						DEBITI BANCARI E FINANZIARI:				
5	Mutui ed anticipazioni attive	504.000,00	504.000,00	-	-	3	Mutui ed anticipazioni passive	980.057,35	852.303,32	-	127.754,03
	INVESTIMENTI MOBILIARI:					4	RATEI E RISCONTI				
6	Titoli	-	-	-	-		FONDI DI ACCANTONAMENTO:				
7	Partecipazioni	110.000,00	110.000,00	-	-	5	Fondo liquidazione anzianità personale	11.079.812,36	11.276.742,95	697.403,60	500.473,01
	IMMOBILI:					6	Fondo rinnovo apparecchiature	-	-	-	-
8	Edifici	13.397.974,03	13.397.974,03	-	-	7	Fondo copertura residui passivi perenti	4.107,00	4.107,00	-	-
	IMMOBILIZZAZIONI TECNICHE:					8	Altri accantonamenti	-	250.000,00	250.000,00	-
9	Materiale bibliografico	2.681.009,87	2.681.971,66	961,79	-	9	POSTE RETTIFICATIVE DELL'ATTIVO:				
10	Mobili, arredamenti, macchine ufficio	1.208.678,25	1.315.148,25	106.470,00	-	9	Fondo ammortamento	39.646.373,99	40.853.031,18	1.206.657,19	-
11	Strumentazione elettronica e calcolatori	-	-	-	-	10	Fondo svalutaz. titoli e partecipazioni	-	-	-	-
12	Strumentaz. tecnica, attrezzature autom.	31.356.837,37	32.814.368,47	1.457.531,10	-		F.do svalutazione crediti		1.036.073,84	1.036.073,84	-
13	Automezzi	-	-	-	-	11	FONDO DI DOTAZIONE	2.065.827,60	2.065.827,60	-	-
14	Navi ed aeromobili	12.443.261,92	12.589.739,69	146.477,77	-						
15	IMMOBILIZZAZIONI IMMATERIALI										
16	RATEI E RISCONTI										
	TOTALE ATTIVITA'	88.696.252,83	89.410.163,50	6.054.881,69	5.340.971,02		TOTALE PASSIVITA'	76.673.301,61	78.345.260,29	3.190.134,63	1.518.175,95
17	DISAVANZI ECON. ESERCIZI. PREC.	11.783.529,09	11.783.529,09	-	-	12	AVANZI ECON. ESERCIZI. PREC.	19.095.344,72	23.806.480,31	-	-
18	DISAVANZO ECONOMICO DELL'ES.	-	958.048,01	958.048,01	-	13	AVANZO ECONOMICO DELL'ES.	4.711.135,59		-	4.711.135,59
	TOTALE A PAREGGIO	100.479.781,92	102.151.740,60	7.012.929,70	5.340.971,02		TOTALE A PAREGGIO	100.479.781,92	102.151.740,60	3.190.134,63	6.229.311,54
	DISAVANZO PATR. A FINE ESERCIZIO	-					AVANZO PATR. FINE ESERCIZIO	12.022.951,22	11.064.903,21		

5.H Conto economico

CONTO ECONOMICO PER L'ESERCIZIO 2015

RICAVI		COSTI			
Titolo Categoria	DESCRIZIONE	IMPORTI	Titolo Categoria	DESCRIZIONE	IMPORTI
PARTE PRIMA - ENTRATE E SPESE FINANZIARIE CORRENTI					
1	TITOLO I° - ENTRATE CORR.DERIV.DA TRASFER.ATTIVI		1	TITOLO I° - SPESE CORRENTI PER GLI ORGANI DELL'ENTE	
	1 Cat.1a - Trasferimenti da parte dello Stato	17.183.621,89		1 Cat.1a - Spese per gli Organi dell'Ente	154.010,67
	2 Cat.2a - Trasferimenti da parte di Enti locali	190.000,00		TOTALE TITOLO I°	154.010,67
	3 Cat.3a - Trasfer.da altri Enti del settore pubblico	-			
	TOTALE TITOLO I	17.373.621,89	2	TITOLO II° - SPESE PER IL PERSONALE IN ATTIV.DI SERVIZIO	
				2 Cat.2a - Stipendio, indennità e rimborsi al Direttore	128.163,91
				3 Cat.3a - Oneri per il personale in attività di servizio	12.840.284,27
2	TITOLO II° - ENTRATE CORR.DERIV.DA CONTR.E CONV. PER L'ESEC.DI PROGRAMMI DI RICERCA			4 Cat.4a - Oneri per il pers.non di ruolo in att.di servizio	118.750,22
	4 Cat.4a - Programmi di ricerca dei Dipartimenti e delle Strutture Tecniche di Servizio	3.248.382,21		5 Cat.5a - Oneri per il personale in quiescenza	-
	TOTALE TITOLO II	3.248.382,21		TOTALE TITOLO II°	13.087.198,40
			3	TITOLO III° - SPESE CORRENTI PER ATTIVITA' ISTITUZIONALI	
3	TITOLO III° - ENTRATE CORRENTI DERIVANTI DALLA FORNITURA DI SERVIZI			6 Cat. 6a - Spese per missione	79.983,65
	5 Cat.5a - Servi forniti dai Dipartimenti e dalle Strutture Tecniche di Servizio	5.936.152,57		7 Cat. 7a - Spese per l'acquisto di beni e servizi	1.132.069,94
	6 Cat.6a - Imposta sul valore aggiunto (IVA)	-		8 Cat. 8a - Spese per prestazioni istituzionali	1.032.430,55
	TOTALE TITOLO III	5.936.152,57		9 Cat. 9a - Trasferimenti passivi	233.131,14
				10 Cat.10a - Oneri finanziari	22.511,21
				11 Cat.11a - Oneri tributari	811.040,23
4	TITOLO IV - ALTRE ENTRATE CORRENTI			12 Cat.12a - Poste correttive e compensat.di entrate correnti	131.178,26
	7 Cat.7a - Redditi e proventi patrimoniali	14.640,00		13 Cat.13a - Fondi utilizzabili esclusivam.mediante storno	-
	8 Cat.8a - Recupero e rimborsi diversi	52.569,70		14 Cat.14a - Spese non classificabili in altre voci	96.040,03
	9 Cat.9a - Entrate non classificabili in altre voci	5.000,00		TOTALE TITOLO III°	3.538.385,01
	TOTALE TITOLO IV	72.209,70	4	TITOLO IV - SPESE CORR.PER L'ESEC.PROGRAMMI DI RICERCA ISTITUZIONALE	
				15 Cat.15a - Programmi di ricerca della Sezione GEO ex GDL	262.947,40
				16 Cat.16a - Programmi di ricerca della Sezione OCE ex OGA	1.998.375,47
				17 Cat.17a - Programmi di ricerca della Sezione CRS	537.703,19
				18 Cat.18a - Programmi di ricerca della Sezione IRI ex RIMA	2.282.673,22
				19 Cat.19a - Programmi di ricerca delle Strutture Tecniche di Servizio	-
				TOTALE TITOLO IV°	5.081.699,28
			5	TITOLO V° - SPESE CORR.PER L'ESEC.DI ATTIV.DI SERVIZIO	
				20 Cat.20a - Attiv.di serv.svolte dalla Sezione GEO ex GDL	166.472,70
				21 Cat.21a - Attiv.di serv.svolte dalla Sezione OCE ex OGA	1.468.797,81
				22 Cat.22a - Attiv.di serv.svolte dalla Sezione CRS	247.137,28
				23 Cat.23a - Attiv.di serv.svolte dalla Sezione IRI ex RIMA	2.051.207,63
				24 Cat.24a - Attiv.di serv.svolte dalle Strutt.Tecniche di Servizio	408.220,89
				25 Cat.25a - Imposta sul valore aggiunto	247.997,24
				TOTALE TITOLO V°	4.589.833,55
	TOTALE PARTE PRIMA	26.630.366,37		TOTALE PARTE PRIMA	26.451.126,91
	Differenza tra entrate e spese correnti	179.239,46		Differenza tra spese e entrate correnti	-179.239,46
PARTE SECONDA - COMPONENTI CHE NON DANNO LUOGO A MOVIMENTI FINANZIARI					
	PROVENTI STRAORDINARI			ONERI STRAORDINARI	
	Proventi per trasferimenti attivi in natura	0,00		Sopervenienze passive e minusvalenze attive	1.398.688,34
	Sopervenienze attive ed insussistenze passive	2.157.299,43		Minusvalenze da alienazioni	-
	Plusvalore da alienazioni	8.162,23		Totale oneri straordinari	1.398.688,34
	Totale proventi straordinari	2.165.461,66			
	RETTIFICHE DI VALORE			RETTIFICHE DI VALORE	
	Totale rettifiche di valore	0,00		AMMORTAMENTI E DEPERIMENTI	
				Immobilizzazioni immateriali	-
				Materiale bibliografico	134.050,49
				Mobili, arredi e macchine ordinarie di ufficio	21.473,78
				Macchine d'ufficio elettroniche e calcolatori	-
				Strumenti tecnici e attrezzature scientifiche	972.382,92
				Automezzi ed altri mezzi di trasporto	-
				Navi ed aeromobili	78.750,00
				Edifici	-
				SVALUTAZIONE TITOLI E PARTECIPAZIONI	
				Totale rettifiche di valore	1.206.657,19
				Variazione delle rimanenze di materiale di consumo	-
				Accantonamento per adeguamento fondo di indennità al personale	697.403,60
				Accantonamento per rinnovo attrezzature tecnico scientifiche	-
				Accantonamento copertura residui passivi perenti	-
				Altri accantonamenti	-
				Ratei e risconti	-
				Totale altre variazioni, accantonamenti, ratei e risconti	697.403,60
	TOTALE PARTE SECONDA	2.165.461,66		TOTALE PARTE SECONDA	3.302.749,13
	TOTALE GENERALE	28.795.828,03		TOTALE GENERALE	29.753.876,04
	Disavanzo economico	958.048,01		Avanzo economico	-
	TOTALE PAREGGIO	29.753.876,04		TOTALE PAREGGIO	29.753.876,04

5.1 Conto economico relativo all'attività commerciale esercitata

CONTO ECONOMICO RELATIVO ALL'ATTIVITA' COMMERCIALE (valori espressi in euro)

A) RICAVI		
1) per vendite e prestazioni		4.880.543,00
2) per altri ricavi e proventi		1.255,00
3) per incrementi patrimoniali per costi capitalizzati		-
B) COSTI		
4) per costo del personale		2.351.107,00
5) per oneri di cui all'art.28 DPR 568/87		184.870,00
6) per acquisto di beni		4.991.242,00
7) per acquisto di servizi		370.159,00
8) per ammortamento delle immobilizzazioni immateriali		-
9) per ammortamento delle immobilizzazioni materiali		229.265,00
10) per altre svalutazioni delle immobilizzazioni		-
11) per altre svalutazioni crediti e titoli		-
12) variazioni delle rimanenze di prodotti, materie prime, materiali di consumo e viveri		-
13) per oneri diversi di gestione		158.375,00
14) per altri accantonamenti		132.507,00
15) per costi promiscui		265.751,00
DIFFERENZA TRA VALORI E COSTI DELLA PRODUZIONE (A - B)	-	3.801.478,00
C) PROVENTI E ONERI FINANZIARI E STRAORDINARI		
16) proventi da partecipazioni		
17) altri proventi finanziari		
18) plusvalenze		411.478,00
19) rivalutazioni		
RISULTATO PRIMA DELLE IMPOSTE (A - B +/- C)	-	3.390.000,00
20) imposte sul reddito dell'esercizio		
21) rettifiche di valore operate esclusivamente in applicazione di norme tributarie		
22) UTILE / PERDITA D'ESERCIZIO	-	3.390.000,00

6. Allegati

6.A Deliberazione del Consiglio di Amministrazione dell'Ente n° 2.5.2016 del 2 maggio 2016

Oggetto: Esame ed approvazione del Conto Consuntivo 2015.

IL CONSIGLIO D'AMMINISTRAZIONE

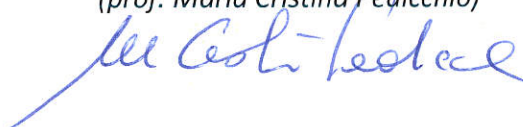
- Visto** l'art. 10, (Consiglio di Amministrazione) lettera m), dello Statuto dell'OGS;
- visti** gli articoli dal 31 al 39 del Regolamento di amministrazione, finanza e contabilità dell'OGS;
- esaminato** il conto consuntivo predisposto dal Direttore generale, corredato dalla relazione del Presidente illustrativa dei risultati conseguiti e dello stato di avanzamento delle attività;
- visto** il parere del Collegio dei Revisori dell'Ente espresso in apposita relazione, allegata al Bilancio stesso;

DELIBERA

- 1 di approvare il conto consuntivo dell'esercizio finanziario 2015, così come risulta dallo schema e dalla documentazione allegata (Allegato n. 1) che formano parte integrante della presente delibera;
- 2 di inviare il conto consuntivo accompagnato dalla presente delibera e dagli allegati, al Ministero dell'Istruzione, dell'Università e della Ricerca, al Ministero dell'Economia e delle Finanze, ed alla Corte dei Conti - Sezione controllo Enti.


IL PRESIDENTE

(prof. Maria Cristina Pedicchio)



IL DIRETTORE GENERALE

(dott. Walter Toniati)



6.B. Relazione del Collegio dei Revisori

Verbale n. 32
Collegio dei Revisori dell'OGS

Il giorno 29 aprile 2016, alle ore 10.30, si è riunito presso la sede del Ministero dell'Economia e delle Finanze, in Via XX Settembre, n. 97, Roma, a seguito di convocazione del Presidente, il Collegio dei Revisori dell'OGS.

La riunione prevede il seguente ordine del giorno:

1. relazione sul progetto di Conto consuntivo per l'esercizio finanziario 2015;
2. varie ed eventuali.

Sono presenti i Signori:

dott. Pietro FLORIDDIA, Presidente;

prof. Giuseppe Pasquale Roberto CATALANO, membro effettivo;

Ha giustificato la sua assenza il dott. Marco MAIOLO, membro effettivo.

Per l'Istituto partecipano alla riunione il dott. Moreno TIVAN, dirigente della Direzione per la gestione finanziaria e patrimoniale e il dott. Renato CAPUOZZO, responsabile dell'Ufficio Ragioneria.

RELAZIONE SUL PROGETTO DI CONTO CONSUNTIVO PER L'ESERCIZIO FINANZIARIO 2015

Il Collegio procede all'esame del progetto di Conto consuntivo relativo all'esercizio 2015. Si prende atto che il documento è stato redatto sulla scorta delle disposizioni di cui agli articoli 51 e seguenti del regolamento di amministrazione e contabilità (emanato con atto n. 15/2001 del 30 gennaio 2001, in attuazione del d. lgs. n. 381/1999) vigente nel corso dell'esercizio 2015.

Il Collegio al termine degli accertamenti di competenza procede alla stesura della relazione di competenza che è allegata al presente verbale costituendone parte integrante.

La riunione è tolta alle ore 13.10.

Letto, approvato e sottoscritto.

Dott. Pietro FLORIDDIA, Presidente



Prof. Giuseppe Pasquale Roberto CATALANO, Revisore effettivo



Relazione del Collegio dei Revisori al Conto consuntivo 2015 dell' OGS (Istituto Nazionale di Oceanografia e di Geofisica Sperimentale)

Il Conto consuntivo relativo all'esercizio 2015 dell'OGS (Istituto Nazionale di Oceanografia e di Geofisica Sperimentale) è stato redatto sulla scorta delle disposizioni di cui agli articoli 51 e seguenti del regolamento di amministrazione e contabilità (emanato con atto n. 15/2001 del 30 gennaio 2001 e successive modifiche ed integrazioni, in attuazione del d. lgs. n. 381/1999) in quanto vigente nel corso dell'esercizio 2015.

Il documento contabile è costituito dal Rendiconto finanziario, dal Conto economico, dalla Situazione amministrativa e da quella patrimoniale e corredato della Nota integrativa redatta dal Direttore Generale, nella quale sono riportati i fatti gestionali dell'esercizio 2015 ed i risultati conseguiti dall'Ente nelle sue articolazioni operative e di ricerca, e dalla Relazione del Presidente. Risulta inoltre compilata la situazione dei residui attivi e passivi al 31/12/2015 prevista dall'art. 58 del regolamento di contabilità.

Preliminarmente, si è proceduto ad accertare la concordanza delle risultanze contabili così come riportate nel Conto consuntivo con quelle finali dei registri delle reversali e dei mandati al 31/12/2015.

Le disponibilità liquide al 31/12/2015 ammontano ad euro 17.277.730,53 e corrispondono con quelle comunicate dall'Istituto cassiere BNL (Quadro di raccordo di cui alla nota BNL del 4/3/2016). In ragione delle significative disponibilità liquide di cui l'Ente dispone, il Collegio non ha riscontrato ritardi nei tempi di regolamento delle forniture di beni e servizi. L'indicatore di tempestività dei pagamenti per l'anno 2015 è stato pari a giorni 24,83.

In base alle scritture annotate nei registri contabili ed alla documentazione messa a disposizione e tenendo conto, altresì, delle risultanze delle verifiche periodiche svolte durante l'anno nonché delle informazioni contenute nella Nota integrativa, il Collegio ha proceduto all'esame del Conto consuntivo per l'anno 2015 che presenta le risultanze di seguito esposte.

ENTRATE		Previsioni definitive di competenza	Accertamenti	Differenza	
Avanzo di amministrazione		4.578.238,27			
Tit. I	Entrate correnti derivanti da trasferimenti attivi	17.363.619,00	17.373.621,89	10.003	0,1%
Tit. II	Entrate correnti derivanti da contratti e convenzioni per l'esecuzione di programmi di ricerca	4.009.831,92	3.248.382,21 -	761.450	-19,0%
Tit. III	Entrate correnti derivanti dalla fornitura di servizi	7.173.296,63	5.936.152,57 -	1.237.144	-17,2%
Tit. IV	Altre entrate correnti	22.460,00	72.209,70	49.749,70	221,5%
Tit. V	Entrate in conto capitale derivanti da trasferimenti attivi	0,00	0,00	0	0,0%
Tit. VI	Entrate in conto capitale derivanti da alienazione di beni e riscossione di crediti	8162,23	8162,23	0	0,0%
Tit. VII	Entrate derivanti da accensioni di prestiti	0,00	0,00	0	0,0%
Tit. VIII	Partite di Giro	4.223.000,00	4.270.443,14	47.443	1,1%
Totale generale		37.378.608,05	30.908.971,74 -	6.469.636	-17,3%
USCITE		Previsioni definitive di competenza	Impegni	Differenza	
Tit. I	Spese correnti per gli organi dell'ente	176.000,00	154.010,67 -	21.989	-12,5%
Tit. II	Spese per il personale in attività di servizio	13.189.492,46	13.087.198,40 -	102.294	-0,8%
Tit. III	Spese correnti per attività istituzionali	6.072.250,89	3.538.385,01 -	2.533.866	-41,7%
Tit. IV	Spese correnti per l'esecuzione di programmi di ricerca istituzionale	5.726.838,53	5.081.699,28 -	645.139	-11,3%
Tit. V	Spese correnti per l'esecuzione di attività di servizio e di ricerca finalizzati	5.567.927,10	4.589.833,55 -	978.094	-17,6%
Tit. VI	Spese in conto capitale	2.295.345,04	2.211.913,67 -	83.431	-3,6%
Tit. VII	Estinzione mutui ed anticipazioni	127.754,03	127.754,03	0	0,0%
Tit. VIII	Partite di Giro	4.223.000,00	4.270.443,14	47.443	1,1%
Totale generale		37.378.608,05	33.061.237,75 -	4.317.370	-11,6%

I dati contabili suesposti concordano con le risultanze al 31/12/2015 dei registri dei mandati, delle reversali e dei residui.

Il confronto tra i predetti dati evidenzia che, nel corso dell'esercizio 2015, si è determinato un disavanzo finanziario di competenza di euro 2.152.266,01 risultante dalla somma algebrica tra l'avanzo delle partite correnti, pari ad euro 179.239,46, il disavanzo delle partite in conto capitale, pari ad euro 2.203.751,44, ed il disavanzo della gestione mutui, pari ad euro 127.754,03 come esposto nella tabella seguente.

Entrate correnti	26.630.366,37	
Spese correnti	26.451.126,91	
Avanzo di parte corrente		179.239,46
Entrate in conto capitale	8.162,23	
Spese in conto capitale	2.211.913,67	
Disavanzo in conto capitale		- 2.203.751,44
Entrate per mutui	-	
Spese per mutui	127.754,03	
Disavanzo per accensione prestiti e mutui		- 127.754,03
Disavanzo finanziario di competenza al 31/12/2015		- 2.152.266,01

L'esercizio finanziario in esame è stato, quindi, caratterizzato da un deficit finanziario di competenza di 2.152.266,01 di euro la cui copertura è stata assicurata dall'avanzo di amministrazione dell'esercizio 2014 la cui quota disponibile si è ridotta, a fine 2015, a euro 905.749,25. Di conseguenza, il Collegio raccomanda all'Istituto un'attenta e prudente gestione del bilancio 2016 con riferimento sia all'effettivo accertamento delle entrate previste sia al controllo ed alla riduzione della spesa.

SITUAZIONE AMMINISTRATIVA

La situazione amministrativa espone un avanzo di amministrazione al 31/12/2015 di euro 4.493.787,00 definito dai valori riportati nella tabella seguente.

Consistenza di cassa al 31.12.2014		12.934.289,50
<i>Riscossioni in c/competenza</i>	27.203.622,94	
<i>Riscossioni in c/residui</i>	8.956.835,15	
Totale riscossioni		36.160.458,09
<i>Pagamenti in c/competenza</i>	23.765.954,01	
<i>Pagamenti in c/residui</i>	8.051.063,05	
Totale pagamenti		31.817.017,06
Consistenza di cassa al 31.12.2015		17.277.730,53
<i>Residui attivi degli esercizi precedenti</i>	5.517.882,07	
<i>Residui attivi dell'esercizio</i>	3.705.348,80	
Totale residui attivi al 31.12.2015		9.223.230,87
<i>Residui passivi degli esercizi precedenti</i>	12.711.890,66	
<i>Residui passivi dell'esercizio</i>	9.295.283,74	
Totale residui passivi al 31.12.2015		22.007.174,40
Avanzo di amministrazione al 31.12.2015		4.493.787,00

Sull'avanzo di amministrazione gravano i seguenti vincoli:



Vincoli gravanti sull'avanzo di amministrazione:	
Fondo residui perenti	4.107,00
Spese personale a termine	2.235.546,96
Fondo spese imprevisti	250.000,00
Fondo accantonamento quote TFR/TFS	62.309,95
Fondo svalutazione crediti	1.036.073,84
Totale	3.588.037,75

L'avanzo di amministrazione effettivamente disponibile al 31/12/2015 ammonta, quindi, ad euro 905.749,25 come specificato nella tabella che segue. Il Collegio raccomanda di non utilizzare il predetto avanzo sino a quando non è si è conclusa la verifica dei residui attivi richiesta nella riunione del 12/4/2016 (verbale n. 31). In ogni caso, l'avanzo disponibile che risultasse effettivamente realizzato al termine dell'operazione, dovrà essere applicato solo al termine di un'approfondita valutazione delle dinamiche del finanziamento ministeriale dell'Ente il cui andamento si appalesa decrescente.

Avanzo di amministrazione al 31/12/2014	4.578.238,27
Disavanzo finanziario di competenza 2015	-2.152.266,01
<i>Variatione in aumento residui passivi</i>	0
<i>Variatione in diminuzione residui passivi</i>	2.157.299,42
<i>Variatione in diminuzione residui attivi</i>	-89.484,68
<i>Variatione in aumento residui attivi</i>	0
Riaccertamento residui pregressi	2.067.814,74
Avanzo di amministrazione al 31/12/2015	4.493.787,00
Vincoli sull'avanzo di amministrazione	3.588.037,75
Avanzo di amministrazione disponibile al 31/12/2015	905.749,25

I residui passivi sono lievemente diminuiti passando da euro 22.920mila a euro 22.007mila analogamente a quelli attivi per i quali il decremento è stato però più consistente passando da euro 14.564mila a euro 9.223mila.

In sede di riaccertamento dei residui sono stati radiati residui attivi per euro 89.484,68 e residui passivi per euro 2.157.299,42 in ragione di accertate insussistenze.

Gestione residui attivi				
All'inizio dell'esercizio 2015	Residui riscossi	Residui anni precedenti rimasti da riscuotere al 31.12.2015	Residui dell'esercizio 2015	Totale Residui al 31.12.2015
14.564.201,90	8.956.835,15	5.517.882,07	3.705.348,80	9.223.230,87
Gestione residui passivi				
All'inizio dell'esercizio 2015	Residui pagati	Residui anni precedenti rimasti da pagare al 31.12.2015	Residui dell'esercizio 2015	Totale Residui al 31.12.2015
22.920.253,13	8.051.063,05	12.711.890,66	9.295.283,74	22.007.174,40

ESAME DELLE ENTRATE E DELLE USCITE

Le entrate accertate ammontano, al netto delle partite di giro, a euro 26.638.528,60 con una diminuzione rispetto all'esercizio precedente (euro 33.608.386,51) di euro 6.969.857,91.

Rispetto alle previsioni definitive di competenza per euro 28.577.369,78, al netto delle partite di giro, le entrate accertate (euro 26.638.528,60) presentano una diminuzione di euro 1.938.841,18.

Le spese impegnate, al netto delle partite di giro, ammontano a euro 28.790.794,61 con un diminuzione rispetto all'esercizio precedente (euro 36.023.248,43) di euro 7.232.453,82.

Il complesso di tali spese è stato coperto dalle entrate di competenza nonché, come detto sopra, dall'avanzo di amministrazione determinato alla fine dell'esercizio 2014 (euro 4.578.238,27). Rispetto alle previsioni definitive di euro 33.155.608,05 al netto delle partite di giro, le spese impegnate (euro 28.790.794,61) evidenziano una diminuzione di euro 4.364.813,44.

ENTRATE ACCERTATE		2014	2015	Differenza	
Tit. I	Entrate correnti derivanti da trasferimenti attivi	20.209.787,82	17.373.621,89 -	2.836.166	-14,0%
Tit. II	Entrate correnti derivanti da contratti e convenzioni per l'esecuzione di programmi di ricerca	5.688.866,35	3.248.382,21 -	2.440.484	-42,9%
Tit. III	Entrate correnti derivanti dalla fornitura di servizi	5.814.664,21	5.936.152,57	121.488	2,1%
Tit. IV	Altre entrate correnti	95.068,13	72.209,70 -	22.858	-24,0%
Tit. V	Entrate in conto capitale derivanti da trasferimenti attivi	1.800.000,00	0,00 -	1.800.000	-100,0%
Tit. VI	Entrate in conto capitale derivanti da alienazione di beni e riscossione di crediti	0,00	8.162,23	8.162	#DIV/0!
Tit. VII	Entrate derivanti da accensioni di prestiti	0,00	0,00	0,00	0,0%
Tit. VIII	Partite di Giro	34.649.124,24	4.270.443,14 -	30.378.681	-87,7%
Totale generale		68.257.510,75	30.908.971,74 -	37.348.539	-54,7%
SPESE IMPEGNATE		2014	2015	Differenza	
Tit. I	Spese correnti per gli organi dell'ente	176.566,98	154.010,67 -	22.556	-12,8%
Tit. II	Spese per il personale in attività di servizio	13.173.182,26	13.087.198,40 -	85.984	-0,7%
Tit. III	Spese correnti per attività istituzionali	3.192.723,41	3.538.385,01	345.662	10,8%
Tit. IV	Spese correnti per l'esecuzione di programmi di ricerca istituzionale	7.522.631,47	5.081.699,28 -	2.440.932	-32,4%
Tit. V	Spese correnti per l'esecuzione di attività di servizio e di ricerca finalizzati	4.754.167,88	4.589.833,55 -	164.334	-3,5%
Tit. VI	Spese in conto capitale	7.008.436,23	2.211.913,67 -	4.796.523	-68,4%
Tit. VII	Estinzione mutui ed anticipazioni	195.540,20	127.754,03 -	67.786	-34,7%
Tit. VIII	Partite di Giro	34.649.124,24	4.270.443,14 -	30.378.681	-87,7%
Totale generale		70.672.372,67	33.061.237,75 -	37.611.135	-53,2%

SITUAZIONE PATRIMONIALE

La Situazione patrimoniale indica la consistenza degli elementi patrimoniali attivi e passivi all'inizio ed al termine dell'esercizio. Al termine dell'esercizio in esame la situazione patrimoniale evidenzia i seguenti valori.

Attività	89.410.163,50	
Passività	78.345.260,29	
Avanzo patrimoniale		11.064.903,21
<i>concordante con :</i>		
Avanzo patrimoniale al 31/12/2014	12.022.951,22	
Disavanzo economico 2015	958.048,01	
Patrimonio netto al 31/12/2015		11.064.903,21

CONTO ECONOMICO

Il Conto economico espone un disavanzo di euro 958.048 determinato dalla differenza tra entrate per euro 28.795.828 e uscite per euro 29.753.876 come esposto nella tabella seguente.

<i>Entrate correnti finanziarie</i>	26.630.366	
<i>Entrate per componenti non finanziarie</i>	2.165.462	
Totale entrate conto economico		28.795.828
<i>Spese correnti finanziarie</i>	26.451.127	
<i>Spese per componenti non finanziarie</i>	3.302.749	
Totale spese conto economico		29.753.876
Disavanzo economico	-	958.048

VERSAMENTI AL BILANCIO DELLO STATO

L'Ente ha compilato la scheda relativa al monitoraggio dei versamenti da effettuare al Bilancio dello Stato a titolo di risparmi derivanti dall'applicazione di norme di contenimento della spesa pubblica, provvedendo a versare la somma complessiva di euro 122.571,39 così composta:

euro 3.174, ai sensi dell'art. 61, comma 17, del d.l. n. 112/2008 (quietanza n. 5052 del 18 marzo 2015);

euro 1.230,55 ai sensi dell'art. 1, comma 141, della l. n. 228/2012 (quietanza n. 15198 del 17 luglio 2015);

euro 37.471,84 ai sensi dell'articolo 6, comma 21, del d.l. n. 78/2010 (quietanza n. 15195 del 17/7/2015);

euro 80.695,00 ai sensi dell'art. 67, comma 6, del decreto legge n. 112/2008 (quietanza n. 15196 del 17/7/2015).

PERSONALE

La dotazione organica dell'OGS è fissata (Delibera del CDA del 17/12/2013) in n. 202 unità di cui n. 31 amministrativi e n. 168 tra ricercatori, tecnologi e tecnici. Il personale in forza al 31.12.2015 è costituito da n. 167 unità di cui n. 31 amministrativi e n. 136 tra ricercatori, tecnologi e tecnici oltre a n. 78 unità a tempo determinato. Complessivamente alla fine del 2015 lavorano alle dipendenze dell'OGS n. 245 unità di personale più due unità di personale in comando nonché n. 32 tra borsisti e assegnisti.

CONCLUSIONI

Nel corso dell'esercizio 2015 il Collegio ha eseguito le prescritte verifiche periodiche alla Cassa Generale e alla Cassa economale ed ha effettuato i controlli sull'attività di gestione, non riscontrando illegittimità di natura fiscale o previdenziale.

Il Collegio evidenzia che il Conto consuntivo presenta, attualmente, un sostanziale equilibrio finanziario, prevede un avanzo di amministrazione ed è stato redatto nei termini di legge. Prende atto, altresì, che l'equilibrio di bilancio, stante l'attuale assetto organizzativo e la consistenza di personale, incluso quello a tempo determinato, è garantito esclusivamente dal conseguimento di significative entrate proprie per progetti di ricerca e servizi. Occorre prudenzialmente osservare che tale risultato in termini di conseguimento di finanziamenti esterni dipende dalla capacità dell'Ente di proporsi efficacemente, come avvenuto sinora, nel mercato della ricerca, ma anche dalla presenza di rilevanti risorse pubbliche e private la cui dinamica futura si presenta incerta.

Premesso quanto sopra, il Collegio esprime l'avviso che la gestione dell'OGS nell'esercizio 2015, sia stata, in linea generale, improntata a criteri di correttezza amministrativa e pertanto esprime parere favorevole all'approvazione del Conto consuntivo dell'esercizio 2015 con le raccomandazioni sopra formulate.

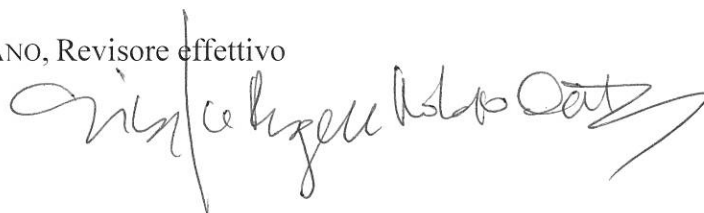
Letto, approvato, sottoscritto.

Roma, 29 aprile 2016

Dott. Pietro FLORIDDIA, Presidente

Handwritten signature of Pietro Floriddia in black ink, written in a cursive style.

Prof. Giuseppe Pasquale Roberto CATALANO, Revisore effettivo

Handwritten signature of Giuseppe Pasquale Roberto Catalano in black ink, written in a cursive style.



**ISTITUTO NAZIONALE
DI OCEANOGRAFIA E DI GEOFISICA SPERIMENTALE**

Conto consuntivo 2015

