

SENATO DELLA REPUBBLICA

————— XVII LEGISLATURA —————

Doc. XV
n. 529

RELAZIONE DELLA CORTE DEI CONTI

AL PARLAMENTO

sulla gestione finanziaria degli Enti sottoposti a controllo
in applicazione della legge 21 marzo 1958, n. 259

CONSIGLIO PER LA RICERCA IN AGRICOLTURA E L'ANALISI
DELL'ECONOMIA AGRARIA (CREA)

(Esercizio 2015)

—————
Comunicata alla Presidenza il 30 maggio 2017
—————



Corte dei Conti

SEZIONE DEL CONTROLLO SUGLI ENTI

Determinazione e relazione sul risultato
del controllo eseguito sulla gestione finanziaria del
**CONSIGLIO PER LA RICERCA IN AGRICOLTURA E
L'ANALISI DELL'ECONOMIA AGRARIA
(CREA)**
per l'esercizio 2015

Relatore: Consigliere Quirino Lorelli

Ha collaborato
per l'istruttoria e l'elaborazione dei dati
la dott.ssa Arianna Liberati



La

Corte dei Conti

in

Sezione del controllo sugli enti

nell'adunanza del 25 maggio 2017;

visto il testo unico delle leggi sulla Corte dei conti approvato con r.d. 12 luglio 1934, n. 1214;

vista la legge 21 marzo 1958, n. 259;

visto il decreto legislativo 29 ottobre 1999, n. 454 con il quale il Consiglio per la ricerca e la sperimentazione in agricoltura (Cra), ora Consiglio per la ricerca in agricoltura e l'analisi dell'economia agraria (Crea), è stato sottoposto al controllo della Corte dei conti;

visto il conto consuntivo dell'Ente suddetto, relativo all'esercizio finanziario 2015, nonché le annesse relazioni degli organi amministrativi e di revisione, trasmessi alla Corte dei conti in adempimento dell'art. 4 della citata legge n. 259 del 1958;

esaminati gli atti;

udito il relatore Consigliere Quirino Lorelli e, sulla sua proposta, discussa e deliberata la relazione con la quale la Corte, in base agli atti ed agli elementi acquisiti, riferisce alle Presidenze delle due Camere del Parlamento il risultato del controllo eseguito sulla gestione finanziaria del Consiglio per la ricerca e la sperimentazione in agricoltura, per l'esercizio 2015;

considerato, in particolare, che dall'esame della gestione e dalla documentazione in atti risulta che:

- l'esercizio 2015 chiude con un disavanzo finanziario pari a 2.998.628 euro (in miglioramento rispetto a quello 2014 anno in cui era pari a 4.353.046);
- il totale generale dei residui attivi passa da euro 153.800.332 dell'esercizio precedente ad euro 171.272.235, con un incremento percentuale dell'11,36, mentre quelli passivi passano dagli euro 60.458.741 dell'esercizio 2014 a ben euro 106.544.136 dell'esercizio in esame, con un incremento pari al 76,23 per cento, dato dovuto essenzialmente al peggioramento della situazione della componente corrente dei residui medesimi;



Corte dei Conti

- l'avanzo di amministrazione, pari a 120.048.597 euro, è fortemente influenzato dalla notevole mole di residui attivi, anche risalenti nel tempo ed è stato ulteriormente appesantito dai residui dell'Inea confluiti nel bilancio d'esercizio;
- il risultato economico è negativo per 5.326.835 euro, in miglioramento comunque rispetto all'esercizio precedente (-9.282.687 euro nel 2014);
- il patrimonio netto si attesta su 166.549.826 euro;

ritenuto che, assolto così ogni prescritto incumbente, possa, a norma dell'art. 7 della citata legge n. 259 del 1958, darsi corso alla comunicazione alle dette Presidenze, oltre che del conto consuntivo - corredato delle relazioni degli organi amministrativi e di revisione - della relazione come innanzi deliberata, che alla presente si unisce perché ne faccia parte integrante;

P . Q . M .

comunica, a norma dell'art. 7 della legge n. 259 del 1958, alle Presidenze delle due Camere del Parlamento, insieme con il conto consuntivo per l'esercizio 2015 - corredato delle relazioni degli organi amministrativi e di revisione - del Consiglio per la ricerca in agricoltura e l'analisi dell'economia agraria (Crea), l'unita relazione con la quale la Corte riferisce il risultato del controllo eseguito sulla gestione finanziaria dell'Ente stesso.

ESTENSORE

Quirino Lorelli

PRESIDENTE

Enrica Laterza

Depositata in segreteria il 25 maggio 2017

SOMMARIO

PREMESSA	7
1. IL QUADRO NORMATIVO DI RIFERIMENTO	8
2. GLI ORGANI ED I COMPENSI DEI LORO COMPONENTI.....	9
3. L'ORGANIZZAZIONE DELL'ENTE.....	11
3.1 Il personale	12
3.2 Forme flessibili di lavoro	16
4. L'ATTIVITÀ	17
4.1 L'attività scientifica ed i brevetti	17
5. IL PATRIMONIO	19
5.1. La ricognizione delle partecipazioni.....	21
6. LA GESTIONE DEL CONTENZIOSO	23
7. I RISULTATI CONTABILI DELLA GESTIONE	24
7.1. Il conto consuntivo	24
7.2. Il rendiconto finanziario.....	24
7.3. L'analisi delle entrate.....	25
7.4 L'analisi delle spese	27
7.5 La spesa per il personale	29
7.6 Analisi delle entrate e delle spese per indici.....	33
8. IL CONTO ECONOMICO	41
9. LO STATO PATRIMONIALE	44
10. CONSIDERAZIONI CONCLUSIVE	49

INDICE DELLE TABELLE

Tabella 1 - Compensi degli organi.....	10
Tabella 2 - Compensi del Comitato di valutazione	12
Tabella 3 - Dotazione e consistenza organica del personale al 31 dicembre 2015.....	14
Tabella 4 - Forme flessibili di lavoro.....	16

Tabella 5 - Organismi partecipati C.R.E.A. con indicazione delle quote.....	22
Tabella 6 - Rendiconto finanziario	25
Tabella 7 - Entrate correnti.....	26
Tabella 8 - Entrate in conto capitale	26
Tabella 9 - Spese correnti	28
Tabella 10 - Spese in c/capitale	29
Tabella 11 - Spesa per il personale	30
Tabella 12 - Riepilogo spese per tipologia di contratto.....	31
Tabella 13 - Riepilogo spese personale non di ruolo	31
Tabella 14 - Indici delle partite correnti	33
Tabella 15 - Residui attivi - 2015.....	35
Tabella 16 - Residui passivi - 2015.....	36
Tabella 17 - Residui attivi e passivi al 31.12.2015.....	37
Tabella 18 - Avanzo di amministrazione.....	40
Tabella 19 - Conto economico.....	41
Tabella 20 - Stato patrimoniale	44
Tabella 21 - Crediti dettaglio	46
Tabella 22 - Debiti dettaglio.....	47
Tabella 23 - Debiti diversi: dettaglio	48

PREMESSA

Il Consiglio per la Ricerca in Agricoltura e l'analisi dell'Economia Agraria (Crea), ente pubblico nazionale di ricerca e sperimentazione ai sensi del d.lgs. 29 ottobre 1999, n. 454, è sottoposto al controllo della Corte dei conti, che lo esercita nelle forme di cui all'articolo 12 della legge 21 marzo 1958, n. 259.

Con la presente relazione la Corte riferisce, ai sensi dell'art 7 della citata legge n. 259/58, sul risultato del controllo eseguito sulla gestione finanziaria dell'ente nell'esercizio 2015 e sui più rilevanti aspetti gestionali verificatisi successivamente.

La precedente relazione, riguardante l'esercizio 2014, è stata deliberata con determinazione n. 59/2016 del 9 giugno 2016, pubblicata in *Atti Parlamentari – Leg. XVII – Doc. XV*, n. 410.

1. IL QUADRO NORMATIVO DI RIFERIMENTO

Il Consiglio per la Ricerca in Agricoltura e l'analisi dell'Economia Agraria (Crea) è un Ente nazionale di ricerca e sperimentazione con competenza scientifica generale nel settore agricolo, agroindustriale, ittico e forestale, sottoposto alla vigilanza del Ministero delle politiche agricole alimentari e forestali (Mipaaf) e dotato di personalità giuridica di diritto pubblico con autonomia scientifica, statutaria, amministrativa e finanziaria.

Il Crea (già Cra) è stato istituito ed è disciplinato dal d.lgs. 29 ottobre 1999, n. 454, recante *“Riorganizzazione del settore della ricerca in agricoltura, a norma dell'articolo 11 della legge 15 marzo 1997, n. 59”*, che ha riordinato il settore della ricerca in agricoltura, come descritto nelle precedenti relazioni.

La legge 23 dicembre 2014, n. 190 recante *“Disposizioni per la formazione del bilancio annuale e pluriennale dello Stato (legge di stabilità per l'anno 2015)”*, all'art. 1, comma 381, ha previsto l'incorporazione dell'Istituto nazionale di economia agraria (Inea) nel Cra che ha assunto la denominazione di Consiglio per la ricerca in agricoltura e l'analisi dell'economia agraria (Crea).

Nell'arco del 2015 due provvedimenti di rango legislativo hanno interessato l'Ente.

Più precisamente il D.L. 5 maggio 2015, n. 51, recante *“Disposizioni urgenti in materia di rilancio dei settori agricoli in crisi, di sostegno alle imprese agricole colpite da eventi di carattere eccezionale e di razionalizzazione delle strutture ministeriali”* ha attribuito al Crea (art. 2, comma 2) il compito di determinare i costi medi di produzione del latte crudo su base mensile, tenuto anche conto della collocazione geografica dell'allevamento e della destinazione finale del latte crudo.

Più significativa la previsione dell'art.1, comma 665 della legge 28 dicembre 2015, n. 208, recante *“Disposizioni per la formazione del bilancio annuale e pluriennale dello Stato (legge di stabilità 2016).”*, che ha attribuito all'Ente il compito di *“promuovere un piano triennale di ricerca straordinario per lo sviluppo di un sistema informatico integrato di trasferimento tecnologico, analisi e monitoraggio delle produzioni agricole attraverso strumenti di sensoristica, diagnostica, meccanica di precisione, biotecnologie e bioinformatica”*.

Va segnalato che con decreto del Mipaf n. 39 del 27 gennaio 2017, pubblicato sulla G.U. n.76 del 31 marzo 2017, è stato approvato il nuovo Statuto del Crea, entrato in vigore in data 15 aprile 2017; del nuovo assetto dell'Ente la Corte riserva di riferire nell'ambito delle prossime relazioni al Parlamento.

2. GLI ORGANI ED I COMPENSI DEI LORO COMPONENTI

Con decreto del Mipaaf n.12 del 2 gennaio 2015 sono stati nominati un commissario straordinario e due subcommissari, con i compiti di cui all'art.1, co.381 della legge 23 dicembre 2014, n.190 e in riferimento alle attività di incorporazione dell'Inea, i quali, da quella data, reggono il Crea senza soluzione di continuità, posto che né durante il 2015, né fino a data corrente si è provveduto alla ricostituzione degli organi statutari di *governance* (Presidente e Consiglio di amministrazione).

Lo statuto dell'ente, in vigore nell'esercizio finanziario oggetto della presente relazione, prevedeva un Consiglio dei dipartimenti, organo di indirizzo e di coordinamento di tutta l'attività scientifica, che elabora il piano triennale di attività e gli aggiornamenti annuali e si occupa di verificare la coerenza delle convenzioni e degli accordi stipulati dagli Istituti con gli obiettivi della ricerca. E' composto, oltre che dal Presidente, da quindici esperti nominati dal Ministero delle politiche agricole e forestali, secondo modalità che garantiscono una equilibrata presenza delle diverse discipline scientifiche di interesse del Consiglio. In realtà, dal 27 settembre 2009, data di scadenza dell'ultimo Consiglio dei dipartimenti, il Ministero vigilante non ha ancora provveduto alla ricostituzione di tale organo.

Il Collegio dei revisori dei conti, composto da tre membri effettivi compreso il Presidente (nominato dal Ministero dell'economia e delle finanze) e due supplenti, durante l'anno 2015 è sempre rimasto operativo nella sua compagine definita con d.m. 21 dicembre 2011; il nuovo collegio dei revisori si è insediato nel 2016,

Nel 2015 la spesa relativa ai due subcommissari che affiancano l'organo straordinario di amministrazione dell'ente è stata di 140.654 euro (107.789 euro nel 2014 per i componenti del CdA). Nel medesimo esercizio 2015 la spesa totale per i compensi del collegio dei revisori si è ridotta nella misura riportata in tabella mentre quella del Commissario straordinario è stata determinata con decreto ministeriale.

Tabella 1 - Compensi degli organi

INCARICO	COMPENSO ANNUO LORDO (da rendiconto)		
	2013	2014	2015
Presidente	165.492	165.492	4.167
Commissario straordinario			100.000
Componenti del C.d.A. (n. 4 componenti)	103.744	107.789	
Subcommissari (n.2)			140.654
Presidente del collegio dei Revisori	29.126	29.127	29.127 (1)
Componenti del collegio dei Revisori (n. 2 componenti)	53.457	51.882	51.418
TOTALE	351.821	354.290	325.366

(1) Importo versato al Mef, in quanto il Presidente era un dirigente del Ministero.

3. L'ORGANIZZAZIONE DELL'ENTE

Le strutture di ricerca dell'Ente sono state riorganizzate in funzione dell'accorpamento dell'Inran e sono costituite da 15 centri (di cui uno interdipartimentale) e 32 unità di ricerca (di cui due non attive) che fanno riferimento a quattro dipartimenti centrali che ne coordinano l'attività¹.

I centri di ricerca e le unità di ricerca sono collegati ai dipartimenti in base all'afferenza scientifica dell'attività da essi svolta.

Con Delibera del CdA n.22 del 6 marzo 2014 è stata approvata la riorganizzazione dell'Amministrazione centrale articolata in 4 aree organizzative, corrispondenti ai fini amministrativi e contabili ai centri di responsabilità di I livello².

La Direzione generale e le due Direzioni centrali, sono articolate in servizi di livello dirigenziale non generale ed in uffici di staff di livello non dirigenziale.

La responsabilità della gestione dell'Ente è affidata ad un Direttore generale (nominato dal Consiglio di amministrazione con contratto di diritto privato di durata quadriennale, rinnovabile una sola volta) che sovrintende all'attività di tutti gli uffici e ne cura l'organizzazione e la gestione, assicurando sia il coordinamento operativo di tutte le articolazioni, anche diffuse a livello territoriale, sia l'unità di indirizzo operativo e amministrativo, riferendone direttamente al Presidente³.

Dall'ottobre 2012 l'incarico di direzione generale è ricoperto *ad interim* dal dirigente dell'ufficio legale, che ne percepisce il relativo compenso in misura intera; detto incarico risulta rinnovato al medesimo soggetto con decreti commissariali nn.2/2015 del 14 gennaio 2015 e 9/2016 del 29 gennaio 2016.

La valutazione delle attività di ricerca e della *performance* dei ricercatori, sulla base del decreto del Presidente del Consiglio dei ministri 26 gennaio 2011, è affidata all'Anvur (Agenzia nazionale valutazione università e ricerca). Viene anche svolta una valutazione interna da parte del Comitato di valutazione previsto dall'art. 6 dello Statuto dell'ente secondo i criteri e le modalità operative

¹ Il dipartimento DPV (biologia e produzione vegetale) coordina 6 centri di ricerca e 12 unità di ricerca; il dipartimento DTI (trasformazione e valorizzazione dei prodotti agroindustriali) coordina 6 centri e 5 unità di ricerca; il dipartimento DAF (agronomia, foreste e territorio) coordina 3 centri di ricerca e 8 unità di ricerca; il dipartimento DPA (biologia e produzione animale) coordina 2 centri e 5 unità di ricerca.

² I centri di responsabilità sono: a) Presidenza alla quale è demandata la funzione di indirizzo e programmazione generale delle attività, la valutazione e il controllo strategico; b) Direzione generale alla quale è demandata la funzione di coordinamento di tutta l'attività dell'ente, la programmazione, la valorizzazione e la gestione generale delle risorse umane finanziarie e patrimoniali; c) Direzione centrale affari giuridici alla quale è demandata l'attività di supporto gestionale amministrativo contabile e giuridico; d) Direzione centrale attività scientifiche alla quale sono demandate le attività scientifiche e tecnologiche e le relazioni esterne.

³ Cfr. anche la Delibera n.22 del 6/3/2014.

indicati nel regolamento di organizzazione e funzionamento e nel rispetto di quanto stabilito dal Civr (Comitato di indirizzo per la valutazione della ricerca) ai sensi dell'art.5 del d.lgs. 5 giugno 1998, n. 204.

Il Comitato valuta l'attività scientifica complessiva del Crea nonché i risultati conseguiti dalle strutture di ricerca e dai dipartimenti. E' composto da cinque esperti esterni al Crea di elevata qualificazione scientifica ed esperienza internazionale, di cui uno, con funzioni di Presidente, designato dal Ministro delle politiche agricole, alimentari e forestali. Il seguente prospetto riporta i compensi lordi erogati ai componenti di tale organo:

Tabella 2 - Compensi del Comitato di valutazione

INCARICO	COMPENSO ANNUO LORDO		
	2013	2014	2015
Compensi e indennità ai componenti il Comitato di valutazione (compreso missione) - Gettoni di presenza n. 20 per componente (5 componenti)	73.950	75.062	91.485

Nel marzo 2015 è stato indetto il bando per la presentazione dei *curricula* per il rinnovo del Comitato di valutazione. Il Commissario Straordinario, con decreto n.71 del 10 giugno 2016, ha provveduto a designare quattro dei cinque componenti, optando per la conferma di due membri in scadenza e la scelta di due nuovi componenti tra le candidature pervenute.

3.1 Il personale

Il personale del Crea è costituito da ricercatori e tecnologi oltre che da personale tecnico inquadrato nei diversi profili e livelli.

La legge n. 190/2014 (legge di stabilità 2015) ha fissato alcuni obiettivi, quali il rilancio dell'attività di ricerca svolta dagli Enti accorpati, sulla base del quale l'Ente ha rivisto la politica del personale in un'ottica di potenziamento dell'attività di ricerca da realizzarsi attraverso la destinazione della quasi totalità delle risorse finanziarie destinate alle assunzioni, a legislazione vigente, all'assunzione (o alla stabilizzazione) di personale ricercatore e tecnologo.

Contestualmente, la nuova dotazione organica è stata rimodulata assegnando quasi tutte le vacanze presenti ai profili di ricercatore e tecnologo. L'aumento dei posti nei profili di ricerca, secondo quanto

dichiarato dall'Ente, è stato finanziariamente compensato dalla riduzione dei posti disponibili nei profili tecnico amministrativi e dalla riduzione del 10 per cento della dotazione organica dei dirigenti di II fascia (che passa da 18 a 16).

La nuova dotazione organica è stata approvata con decreto commissariale nel mese di agosto 2015.

Essa al 31 dicembre 2015 è pari a 1.983 unità ed è così articolata:

- n. 17 dirigenti;
- n. 923 unità di personale appartenente all'area scientifico-tecnologica di cui 782 nel profilo professionale di ricercatore e 141 nel profilo di tecnologo;
- n. 646 unità di personale dell'area tecnica, di cui 293 nel profilo di collaboratore tecnico e 353 nel profilo di operatore tecnico;
- n. 397 unità di personale dell'area amministrativa, di cui 42 nel profilo di funzionario di amministrazione, 192 di collaboratore di amministrazione, 163 nel profilo di operatore di amministrazione.

Le tabelle che seguono riportano la dotazione organica dell'Ente e quella dei dipendenti effettivamente in servizio alla data del 31 dicembre 2015 che sono 1.618. La spesa per il personale incide sulla spesa corrente per circa il 63 per cento ed è trattata separatamente nelle parti della presente relazione relative all'analisi delle spese.

Tabella 3 - Dotazione e consistenza organica del personale al 31 dicembre 2015

AREA	PROFILO PROFESSIONALE	LIVELLO	DOTAZIONE ORGANICA	UNITA' IN SERVIZIO	
				31/12/2014	31/12/2015
AREA I DIRIGENTI	Dirigente I fascia		1	2	1
	Dirigente II fascia		16	15	16
	TOTALE DIRIGENTI		17	17	17
SCIENTIFICO – TECNOLOGICA	Dirigente ricerca	I livello	109	45	45
	Primo ricercatore	II livello	148	88	101
	Ricercatore	III livello	525	275	359
	TOTALE RICERCATORI		782	408	505
	Dirigente tecnologo	I livello	23	2	7
	Primo tecnologo	II livello	35	19	28
	Tecnologo	III livello	83	38	56
	TOTALE TECNOLOGI		141	59	91
	TECNICA	Collaboratore tecnico	IV livello	108	86
V livello			81	78	77
VI livello			104	97	103
TOTALE COLLABORATORI TECNICI			293	261	287
Operatore tecnico		VI livello	33	34	28
		VII livello	147	148	146
		VIII livello	173	160	165
TOTALE OPERATORI TECNICI			353	342	339

(segue)

AMMINISTRATIVA	Funzionario di amm.ne	IV livello	15	15	14
		V livello	27	27	27
	TOTALE FUNZIONARI DI AMM.NE		42	42	41
	Collaboratore di amm.ne	V livello	61	54	60
		VI livello	52	42	52
		VII livello	79	75	77
	TOTALI COLLABORATORI DI AMM.NE		192	171	189
	Operatore di amm.ne	VII livello	44	44	43
		VIII livello	119	94	106
TOTALE OPERATORI DI AMM.NE		163	138	149	
	TOTALE		1.983	1.438	1.618

3.2 Forme flessibili di lavoro

Il numero di contratti a tempo determinato presenti presso l'Amministrazione Centrale e le strutture periferiche di ricerca dell'Ente, riferiti alle diverse tipologie contrattuali, è di 527 unità al 31 dicembre 2015, di cui 239 unità riferite ad incarichi professionali e collaborazioni di lavoro autonomo.

Gli incarichi vanno distinti in due diverse tipologie. La prima è quella delle collaborazioni coordinate e continuative riguardanti singoli progetti, finanziate con i fondi di programmi nazionali, europei ed internazionali; la seconda, riguarda le collaborazioni stipulate per specifiche esigenze cui non è possibile far fronte con il personale in servizio⁴.

Oltre le tipologie contrattuali considerate bisogna rilevare che l'ente, data la peculiarità del settore agricolo in cui opera, fruisce anche di personale operaio assunto stagionalmente (Otd).

Il prospetto che segue riporta la situazione del personale a tempo determinato al 31 dicembre 2015.

Tabella 4 - Forme flessibili di lavoro

Tipologia	Dati al 31.12.2011	Dati al 31.12.2012	Dati al 31.12.2013	Dati al 31.12.2014	Dati al 31.12.2015
Assunzioni a tempo determinato con CCNL ricerca	129	99	129	147	229
Borse di studio	63	17	7	8	7
Assegni di ricerca	126	76	94	95	52
Incarichi professionali e collaborazioni lavoro autonomo	221	249	266	216	239
TOTALE	539	441	496	466	527

Fonte: Ente Crea

⁴ Così come previsto dal “Regolamento per il conferimento di incarichi di collaborazione presso il Consiglio per la ricerca e la sperimentazione in agricoltura”, approvato dal Cda con deliberazione n. 58 del 7 maggio 2008.

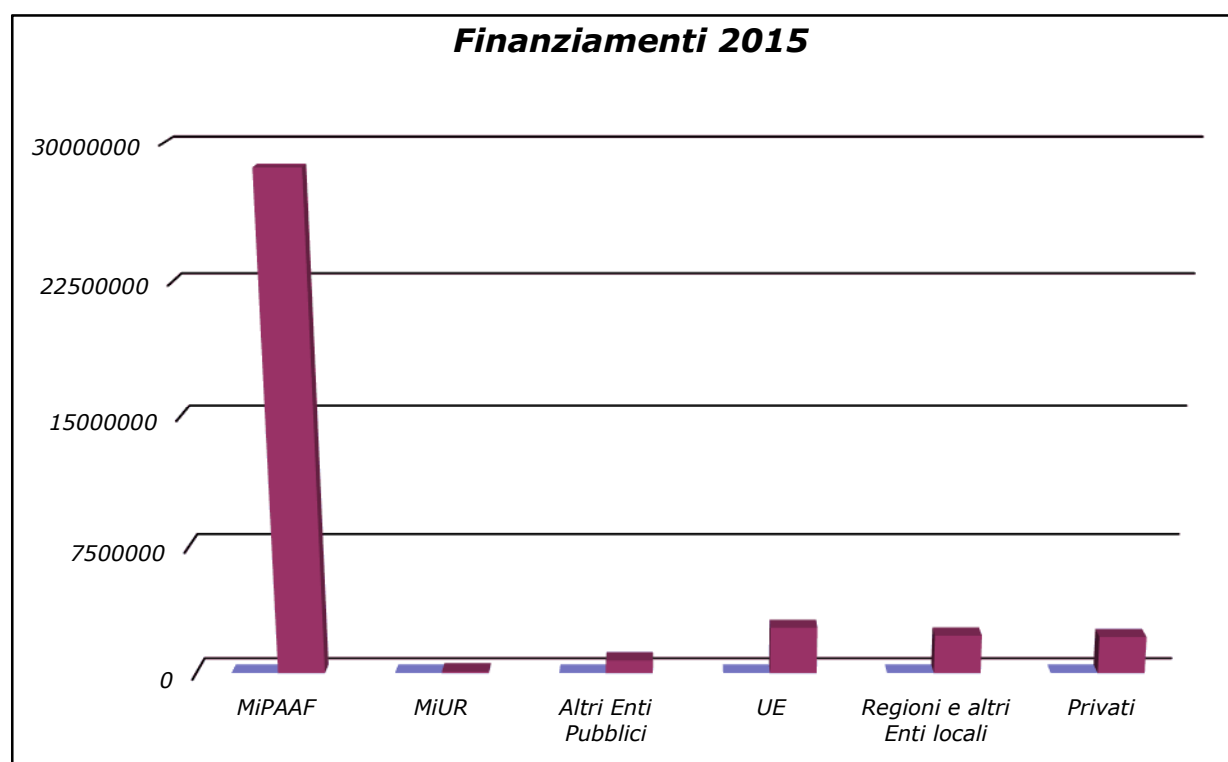
4. L'ATTIVITÀ

4.1 L'attività scientifica ed i brevetti

L'attività del Crea, secondo lo Statuto, è quella di promuovere e svolgere la ricerca scientifica a livello nazionale e internazionale. Nel corso dell'anno 2015, le strutture dell'Ente hanno realizzato numerose attività di ricerca che hanno determinato proventi per un importo pari a 36.719.491 euro (+113,63 per cento rispetto al 2014). La maggior parte delle entrate dell'Ente, è, comunque, costituita dai finanziamenti provenienti dal Mipaaf.

Il grafico seguente evidenzia la ripartizione dei finanziamenti per progetti e/o convenzioni di ricerca dell'anno 2015.

Grafico n. 1: Ripartizione dei finanziamenti



Il Ministero dell'agricoltura ha finanziato 36 progetti di ricerca, di cui buona parte per affidamento diretto, su tematiche di interesse strategico per il settore agroalimentare e forestale per un importo totale pari a 28.684.682 euro.

I contributi erogati dal Miur riguardano 2 progetti per un importo di 92.122 euro relativi ad integrazioni di progetti finanziati nell'ambito della precedente programmazione Pon.

Parte delle risorse in entrata sono costituite da 16 progetti dell'Unione Europea per un contributo di 2.730.738 euro che riguardano vari aspetti dell'agricoltura con particolare *focus* alla tematica ambientale. Infine, soggetti privati hanno finanziato 120 progetti per un importo di 2.177.860 euro, le Regioni e altri Enti locali ne hanno sovvenzionato 52 per un totale di 2.264.513 euro, mentre gli Altri Enti pubblici hanno finanziato 28 progetti per un totale di 769.577 euro.

Nel corso dell'anno 2015 i Centri e le Unità di ricerca hanno presentato n. 447 progetti di ricerca corrispondenti ad una richiesta totale di finanziamento pari a 52.684.463 euro.

La maggior parte delle proposte avanzate dalle strutture è stata presentata in occasione dei bandi della Comunità Europea soprattutto nell'ambito del programma Horizon 2020, delle numerose azioni Eranet, delle iniziative europee congiunte sulle tematiche della sicurezza alimentare e la salute e della Call 2014 del Programma per l'ambiente e l'azione per il clima (Life 2014-2020). Complessivamente sono state presentate 109 proposte per una richiesta totale di finanziamento di 22.189.242 euro.

L'ente è titolare di un portafoglio brevettuale composto da brevetti per invenzioni industriali e private per novità vegetali. Al 31 dicembre 2015 il portafoglio brevettuale dell'ente risulta, nel complesso, costituito da 752 titoli di cui:

- 259 brevetti industriali, di cui 207 private per novità vegetali, 46 invenzioni industriali e 6 modelli di utilità;
- 493 varietà iscritte ai relativi registri nazionali.

Nel 2015 sono state effettuate 7 nuove registrazioni presso l'Ufficio italiano brevetti e marchi di cui 5 per ritrovati industriali e 2 private per novità vegetale, registrate presso il Cpvo (*Community plant variety office*).

5. IL PATRIMONIO

Il patrimonio dell'ente è costituito da fabbricati, foresterie ed aziende degli Istituti di ricerca e sperimentazione agraria in esso confluiti, diffusi in maniera capillare sull'intero territorio nazionale. La gestione del patrimonio dell'Ente nell'anno in esame è stata caratterizzata dalla necessità di dare risposte concrete alle previsioni normative in materia di *spending review* e alle disposizioni della Legge 23 dicembre 2014, n. 190 (legge di stabilità 2015), articolo 1, comma 381, ai sensi della quale il Cra ha incorporato l'Inea ed ha assunto a denominazione di Crea.

Il predetto accorpamento ha determinato un ulteriore incremento del patrimonio dell'Ente, già caratterizzato da una notevole vastità ed eterogeneità, ed ha riproposto in maniera forte il problema della razionalizzazione degli spazi operativi.

L'ex-Inea, infatti, dal punto di vista organizzativo possedeva, oltre ad una sede centrale a Roma, anche sedi periferiche nelle singole Regioni italiane detenute, nella maggior parte dei casi, in locazione passiva. Al fine di conseguire risparmi nelle spese di gestione, si è provveduto alla restituzione al Demanio dello Stato del compendio detenuto in locazione dall'Ente e già sede della Unità di ricerca per le colture alternative al tabacco. Sono state attivate, altresì, le procedure per la restituzione al Mipaaf di alcuni beni demaniali dati in concessione all'Ente. Analogamente sono state completate le operazioni per la riconsegna degli immobili detenuti in locazione passiva da parte dell'ex-Inran.

Con appositi provvedimenti commissariali è stata decretata la chiusura di alcune sedi periferiche dell'Ente, con conseguente trasferimento del personale e dei beni mobili presso altre strutture, al fine di procedere con la valorizzazione degli immobili resi disponibili. Tale razionalizzazione è stata effettuata tenendo in considerazione il più possibile le esigenze delle unità di personale.

E' stata infine riconsegnata la precedente sede della Amministrazione Centrale, sita in Roma, via Nazionale.

Il 19 marzo 2015 è stata sottoscritta con l'Agenzia del Demanio una convenzione quadro per il supporto alle attività di gestione del patrimonio e tre convenzioni attuative per la gestione delle modalità esecutive delle operazioni di finanza immobiliare, di valorizzazione, di stima e di vendita. In merito alla convenzione attuativa è stata chiesta all'Agenzia del Demanio l'attivazione dei servizi di *due-diligence*, valutazione estimativa del portafoglio di 19 immobili di proprietà dell'Ente.

Nel corso del 2015 è stato individuato l'immobile sito in Roma, Via Po, come sede dell'Amministrazione Centrale dell'Ente e del Centro di Politiche e Bioeconomia ed ivi è stata

trasferita l'attività; per l'immobile viene attualmente corrisposto un canone annuo di euro tre milioni non essendosi ancora addivenuti al perfezionamento delle procedure di trasferimento della proprietà dal Fondo Prelios all'Ente.

Invero la procedura di acquisizione di tale immobile è stata oggetto di alcuni rilievi da parte del Collegio sindacale e del Magistrato della Corte dei conti addetto al controllo. Infatti nei verbali n.11 e 12 del 2015 del Collegio dei revisori e nel successivo carteggio intercorso tra il Collegio medesimo e la direzione generale dell'Ente venivano sollevate diverse perplessità, alcune delle quali condivise dal Magistrato delegato al controllo ed inoltrate, per il seguito eventuale di competenza, ai Ministeri vigilanti i quali, tuttavia, nulla hanno osservato o precisato. In particolare, veniva segnalato reiteratamente come a fronte di una spesa prevista di 55 milioni di euro, la copertura finanziaria garantita dal Mef per la acquisizione dell'immobile, a seguito dell'invio da parte dell'Ente del prescritto piano triennale, assommasse solo a 30 milioni di euro e come questa fosse stata prevista in un decreto ministeriale precedente la data di stipula del rogito notarile, risalente al 5 agosto 2015⁵. Alla riunione del Collegio dei revisori dei conti del 19 dicembre 2016 sul punto il Commissario straordinario ed il Dirigente generale del Crea hanno rappresentato che è stata inviata alla Prelios Sgr, in data 30 novembre 2016, una nota con la quale il Crea ha chiesto, ai fini della definizione di un ipotizzato acquisto da parte dell'Inail, il differimento al 31 dicembre 2016 del termine previsto per la stipula del contratto definitivo di compravendita già fissato al 30 novembre 2016. Risulta, inoltre, che la Prelios Sgr ha comunicato, con nota del 5 dicembre 2016 il proprio assenso alla proroga della scadenza nei termini previsti nella stessa comunicazione Crea. Ad ogni buon fine l'acquisizione dell'immobile alla suddetta data non è ancora stata perfezionata né dall'Ente, né dall'Inail – coinvolto nell'operazione in forza delle previsioni di cui all'art.8, comma 4 del d.l. n. 78/2010, secondo il quale l'ente previdenziale provvede all'acquisto di immobili, anche di proprietà di amministrazioni pubbliche, adibiti o da adibire ad ufficio in locazione passiva alle predette e secondo le indicazioni fornite dall'Agenzia del demanio - con conseguente prosecuzione anche nell'esercizio 2016 del canone annuo di utilizzo di cui sopra. Il 13/2/2017 il Commissario straordinario ha inviato al Collegio dei

⁵ Nelle premesse del contratto del 5 agosto 2015, viene precisato che l'acquisto dell'immobile avverrà “*mediante la stipula di un contratto che preveda la immediata concessione del godimento dell'immobile alla concessionaria, a fronte del pagamento di un canone a favore della concedente, e con diritto della concessionaria di acquistarlo entro un termine determinato, imputando al corrispettivo del trasferimento la parte del canone indicata nel contratto*”. Il contratto prevede la concessione dell'immobile al Crea sino al 31/12/2021 al canone annuo di 3 milioni di euro, oltre IVA, dei quali 50.000,00, imputati a titolo di acconto sul prezzo di vendita. Viene quindi previsto un diritto di opzione per l'ente ma esercitabile entro il 31/3/2018. Il prezzo viene indicato in complessivi e forfettari euro 55 milioni, oltre Iva, nell'ipotesi in cui il contratto definitivo di compravendita dell'immobile venga stipulato entro il 31 dicembre 2015, 53 milioni, oltre Iva, nell'ipotesi in cui il contratto venga stipulato entro il 30 novembre 2016, euro 52 milioni se entro il 31 dicembre 2017 o successivamente ed entro il 30 giugno 2018.

revisori una nota nella quale rappresenta la convenienza economica nella scelta della sede di via Po rispetto al precedente assetto, evidenziando un risparmio di circa 2 milioni di euro in sei anni.

5.1. La ricognizione delle partecipazioni

L'Ente, attraverso il servizio partecipazioni societarie, nel corso del 2015 ha aggiornato un "manuale operativo" che raccoglie le fonti normative di riferimento in materia societaria.

Qui di seguito si riporta l'elenco degli organismi partecipati dall'Ente.

Tabella 5 - Organismi partecipati C.R.E.A. con indicazione delle quote

	Ragione sociale	Forma giuridica	Percentuale di partecipazione/Valore delle quote	Durata dell'impegno
1	SO.ZOO-soc. servizi sostituzione zootecnia lombarda	Società Srl	0,63% (25,22€)	Fino al 15/11/2052
2	Latteria Soresina Società Cooperativa Agricola	Società Srl	0,19% = 15.300 €	Fino al 31/12/2040
3	Consorzio per la difesa delle produzioni intensive della provincia di Cremona	Consorzio- Ente	5,16% = 18.101,00 €	Fino al 31/12/2020
4	C.A.FR.I.	Società Srl	0,5% (43,24 €)	Fino al 31/12/2050
5	Cantina Mareno Soc. Coop. Agricola	Società Srl	0,04% = 1.241,57 €	Fino al 31/12/2040
6	Associazione Provinciale Allevatori di Modena	Associazione privata con riconoscimento giuridico (D.P.R. n. 1232 del 09/12/1958) con carattere tecnico-economico e senza fini di lucro	0,01% (0.00 €)	Illimitata
8	Cooperativa produttori bieticoli Soc. Coop. Agricola	Consorzio-Ente	5,8% =1.860.482,59 €	Fino al 31/12/2050
9	D.A.Re. Scrl	Società Consortile a responsabilità limitata	0,5% (2.500 €)	Fino al 31/12/2024
10	GAL-Piana del Tavoliere	Società consortile a responsabilità limitata	0,05% (102,50 €)	Fino al 31/12/2020
11	Apofruit Italia	Società Coop. Agricola	0,1% (10.639,13 €)	Illimitata

6. LA GESTIONE DEL CONTENZIOSO

Il contenzioso in sede giudiziaria ha riguardato, nel 2015, un totale di 591 cause pendenti di cui:

- 200 cause di lavoro (34 iniziate nel 2015);
- 4 cause amministrative iniziate nel 2015;
- 26 decreti ingiuntivi attribuibili all'Inea.

I dati riguardano sia le controversie trattate direttamente ai sensi dell'art. 417 bis c.p.c. che per il tramite dell'Avvocatura dello Stato.

Le controversie dinanzi all'autorità giudiziaria ordinaria hanno riguardato prevalentemente procedure di rilascio immobili, recupero crediti, giudizi di risarcimento danni contrattuali ed extracontrattuali, procedure esecutive, opposizioni a sanzioni amministrative o a cartelle esattoriali ed impugnazione di procedure concorsuali e/o stabilizzazioni.

Per il contenzioso del lavoro, l'Ente si è avvalso in misura prevalente del proprio personale, ai sensi dell'art. 417 bis c.p.c. Il contenzioso ha riguardato in massima parte il riconoscimento dell'anzianità di servizio maturata durante il rapporto di lavoro a tempo determinato in favore dei dipendenti successivamente assunti a tempo indeterminato, le richieste di conversione dei rapporti di lavoro a tempo determinato in rapporti di lavoro a tempo indeterminato con annessa richiesta di risarcimento del danno, le complesse procedure di inquadramento del personale transitato nel ruolo del Crea contemplate dall'art. 9 del d.lgs. n. 454/99 e dall'accordo integrativo del 4 ottobre 2007.

Nel 2015 sul capitolo relativo alla voce "spese per liti, arbitraggi, risarcimenti ed accessori" risultano impegni per euro 383.130,32 e pagamenti per euro 176.972,12.

7. I RISULTATI CONTABILI DELLA GESTIONE

7.1. Il conto consuntivo

Il conto consuntivo dell'esercizio finanziario 2015 è stato approvato con decreto commissariale n. 47 del 31 maggio 2016. Con nota n. 67026 del 9 agosto 2016 è intervenuta l'approvazione da parte del Ministero dell'economia e finanze e, con nota del 27 settembre 2016, n. 12587, quella del Ministero delle politiche agricole, alimentari e forestali.

Il bilancio è redatto nel rispetto degli schemi previsti dal d.p.r. n. 97/2003, strutturato ai sensi del d.lgs. n. 454/99 e del regolamento di contabilità dell'Ente. Si compone del conto del bilancio, del conto economico e dello stato patrimoniale. Sono altresì allegati la situazione amministrativa, la relazione sulla gestione e la relazione del Collegio dei revisori dei conti.

La "Relazione tecnica al bilancio consuntivo 2015", elaborata dal Direttore generale ed il parere espresso dal Collegio dei revisori nella seduta del 30 maggio 2016 danno atto che, nell'adottare gli impegni di spesa relativi al 2015, l'Ente ha rispettato i limiti e i vincoli imposti dalla vigente normativa in materia di riduzione della spesa pubblica.

Al bilancio è allegato il prospetto riepilogativo delle spese per missioni e programmi di cui al d.p.c.m. 12 dicembre 2012. E' stato altresì predisposto il prospetto di cui all'art. 9, del d.p.c.m. 22 settembre 2014 relativo all'indicatore annuale di tempestività dei pagamenti, il cui valore evidenzia un anticipo medio nei pagamenti di 9,02 giorni.

7.2. Il rendiconto finanziario

Nella seguente tabella sono riportati in sintesi i dati del consuntivo 2015 ed i dati dell'esercizio precedente. L'esercizio chiude con un disavanzo finanziario di 2.998.628 euro, comunque inferiore a quello del precedente esercizio.

Tabella 6 - Rendiconto finanziario

	2014	2015	Var. 2015/2014
ENTRATE			
- Entrate correnti	134.780.303	165.036.805	22,45
- Entrate in c/capitale	6.702.215	1.629.193	-75,69
- Partite di giro	36.781.730	75.344.275	104,84
Totale Entrate	178.264.248	242.010.273	35,76
SPESE			
- Spese correnti	132.149.081	157.573.398	19,24
- Spese in c/capitale	13.686.483	12.091.228	-11,66
- Partite di giro	36.781.730	75.344.275	104,84
Totale Spese	182.617.294	245.008.900	34,17
Avanzo o (-) Disavanzo di competenza	-4.353.046	-2.998.628	31,11

7.3. L'analisi delle entrate

Le entrate dell'Ente sono disciplinate dall'articolo 14 dello Statuto e sono costituite da:

- a) contributo ordinario annuo a carico dello Stato per l'espletamento dei compiti previsti dallo Statuto e per le spese del personale;
- b) contributo per singoli progetti o interventi a carico del fondo integrativo speciale per la ricerca, di cui all'articolo 1, comma 3, del d.lgs. n. 204/1998;
- c) corrispettivi riscossi per le attività di ricerca e consulenza svolte a favore di soggetti pubblici e privati;
- d) assegnazioni finalizzate a progetti speciali disposte dal Ministero dell'agricoltura o da altre amministrazioni;
- e) rendite del proprio patrimonio e l'ammontare di lasciti, donazioni e contributi da parte di soggetti pubblici e privati;
- f) contributi alla ricerca concessi dalla Unione Europea;
- g) proventi di brevetti ottenuti a seguito dello svolgimento di ricerche realizzate dalle strutture di ricerca;
- h) ogni altro introito.

Le seguenti due tabelle illustrano l'andamento delle entrate del Crea nel 2015, raffrontate con l'esercizio precedente.

Tabella 7 - Entrate correnti

Titolo I Trasferimenti	2014	2015	Var. 2015/2014 %
Contributo MIPAAF per spese di funzionamento	102.362.641	106.216.842	4
Altri trasferimenti MIPAAF per progetti finalizzati	4.330.280	27.733.744	17
Altri trasferimenti da parte dello Stato	3.752.024	2.192.551	-42
Trasferimenti da Regioni	2.169.527	4.972.364	129
Trasferimenti da parte di Comuni e Province	180.976	39.217	-78
Trasferimenti da altri Enti del settore pubblico e privato	5.228.803	6.178.317	18
Altre entrate	16.756.051	17.703.769	6
Totale	134.780.302	165.036.805	22

Fonte: elaborazione Corte dei conti su dati di consuntivo Crea.

Tabella 8 - Entrate in conto capitale

Titolo II	2014	2015	Var. 2015/2014 %
Entrate per alienazione di beni patrimoniali e riscossione di crediti	5.989.341	1.610.775	-73,11
Entrate derivanti da trasferimenti in conto capitale	712.874	18.419	-97,42
TOTALE	6.702.215	1.629.193	-75,69

Fonte: elaborazione Corte dei conti su dati di consuntivo Crea.

Le entrate accertate di parte corrente, riferite al 2015, sono pari ad 165.036.805 euro.

Le risorse ordinarie erogate dal Ministero dell'agricoltura ammontano complessivamente a 106.216.842 euro, in incremento rispetto all'anno precedente, ma non in misura compensativa rispetto alla maggiore voce di costo del personale, dovuta al transito delle competenze e delle dotazioni umane da parte degli enti incorporati.

La voce "Altri trasferimenti Ministero dell'agricoltura per progetti finalizzati" sale a 27.733.744 euro nel 2015 (4.330.280 euro nel 2014).

Le risorse accertate per altri trasferimenti statali registrano una diminuzione rispetto al 2015 passando da 3.752.024 euro a 2.192.551 euro (-42 per cento). In controtendenza i trasferimenti da parte delle Regioni che risultano in aumento rispetto al precedente esercizio del 129 per cento, attestandosi a 4.972.364 euro (2.169.527 euro nel 2014).

La voce “Trasferimenti da altri enti del settore pubblico e privato” è anch’essa in aumento (+18 per cento) ed è pari a 6.178.317 euro (5.228.803 euro nel 2014): essa è composta per il 70 per cento di contributi erogati da enti pubblici e per il 30 per cento di contributi erogati da privati.

La voce “Altre entrate” è pari a 17.703.769 euro. Gli aggregati che la compongono si riferiscono ad entrate derivanti dalle vendite di beni, per 2.617.708 euro; entrate derivanti dalla voce “proventi delle certificazioni”, riconducibile al Centro di sperimentazione e certificazione delle sementi pari a 9.927.997 euro; entrate derivanti dai ricavi dalla vendita di pubblicazioni edite dall’Ente per 96,87 euro; entrate derivanti dai “ricavi della prestazione di servizi” pari a 1.632.799 euro e proventi patrimoniali, riferiti agli affitti degli immobili di proprietà dell’Ente, per 712.009 euro; poste correttive e compensative di uscite correnti, per 1.258.075 euro riguardanti recuperi ed entrate non classificabili in altre voci per 5.201 euro.

Le entrate complessivamente accertate in conto capitale sono pari ad 1.629.193 euro.

La riscossione dei crediti da terzi per 1.360.682 euro riguarda il trasferimento delle risorse maturate a titolo di Tfs da personale proveniente da altri enti pubblici e transitato nei ruoli dell’Ente.

Infine la voce “Trasferimenti dalle Regioni” pari a 18.419 euro considera esclusivamente un unico contributo erogato dalla Regione Emilia-Romagna relativo a d un acconto per interventi strutturali per eventi sismici riconosciuto al Centro di ricerca per le colture industriali.

7.4 L’analisi delle spese

Le spese di parte corrente dell’esercizio 2015 sono rappresentate nel prospetto che segue ed il loro ammontare complessivo è pari a 157.573.398 euro.

In termini di impegni, la spesa per il funzionamento dell’Ente, aumentata rispetto al precedente esercizio, è pari a 137.802.249 euro ed assorbe più dell’87 per cento del totale della spesa corrente.

Tra gli aggregati di tale voce di spesa si evidenziano:

- organi dell’Ente per 526.646 euro;
- personale in attività di servizio per 106.089.533 euro;
- acquisto di beni di consumo e di servizi per 31.186.070 euro.

Tabella 9 - Spese correnti

Impegni	2014		2015		
	TOTALE	% incidenza sul totale	TOTALE	% incidenza sul totale	Var % 2015/2014
Spese per gli organi dell'Ente	539.359	0,41	526.646	0,33	-2,36
Spese per il personale	90.541.653	68,51	106.089.533	67,33	17,17
Beni di consumo e servizi	26.265.456	19,88	31.186.070	19,79	18,73
Spese per la ricerca	4.296.192	3,25	7.170.479	4,55	66,90
Trasferimenti passivi	816.411	0,62	1.587.638	1,01	94,47
Oneri finanziari e tributari	8.553.524	6,47	9.784.965	6,21	14,40
Spese non classificabili in altre voci	1.136.486	0,86	1.228.067	0,78	8,06
Totale	132.149.081	100,00	157.573.398	100,00	19,24

La tabella 9 mostra un incremento del valore assoluto della spesa corrente.

In particolare si segnala un aumento della spesa del personale del 17,17 per cento e di quella per beni di consumo e servizi del 18,73 per cento. In ordine alla prima – come già ricordato in altri punti della presente relazione – al transito di numerosissime unità di personale, specie a tempo determinato, proveniente dagli enti incorporati nel corso del 2014 e del 2015, non si è accompagnato il trasferimento da parte del Ministero dell'agricoltura dell'equivalente in termini di risorse finanziarie atte a garantire la copertura delle retribuzioni, con la conseguenza che parte delle stesse sono rimaste a carico del già sofferente bilancio del Crea.

A tale riguardo, pur tenendosi conto degli effetti dell'incorporazione dell'Inea, completata nell'esercizio di riferimento, questa Corte non può esimersi dal richiamare l'attenzione degli amministratori dell'Ente sulla necessità che l'attività gestionale sia improntata al contenimento della spesa in armonia con i principi posti dalla vigente legislazione.

Le spese in conto capitale sono rappresentate nella tabella che segue ed il loro ammontare complessivo è pari a 12.091.227 euro.

Tabella 10 - Spese in c/capitale

Uscite in c/capitale Impegni	2014	Inc. % sul totale 2014	2015	Inc. % sul totale 2015	Var. % 2015/2014
Investimenti					
Acquisto di beni uso durevole ed opere immobiliari	5.207.682	38,05	2.947.926	24,38	-43,39
Acquisto di immobilizzazioni tecniche	3.261.559	23,83	1.746.481	14,44	-46,45
Indennità di anzianità e similari al personale cessato dal servizio	5.217.242	38,12	7.396.820	61,18	41,78
Totale	13.686.483	100	12.091.227	100,00	-11,66

Fonte: elaborazione Corte dei conti su dati di consuntivo C.R.E.A.

Il totale della spese impegnate in conto capitale è composto, per oltre il 24 per cento, da acquisto di beni di uso durevole ed opere immobiliari, per oltre il 61 per cento dalle indennità di anzianità e similari al personale cessato dal servizio. Solo più del 14 per cento è rappresentato da acquisizioni di immobilizzazioni tecniche (i c.d. beni strumentali).

7.5 La spesa per il personale

La tabella seguente evidenzia il totale degli oneri sostenuti per il personale in attività suddiviso per capitoli di spesa comprensivo del personale proveniente dall'ex Inea. Il totale degli oneri per il personale in attività è stato per l'anno 2015 pari a 99.169.367 euro, compresi i compensi per rapporti di collaborazione coordinata e continuativa pari a 6.891.977.

Tabella 11 - Spesa per il personale

Spese per il personale	2014	2015	Var. % 2015/2014
Stipendi e assegni	53.037.709	61.587.304	16,1
Spese per missioni	1.767.822	1.794.721	1,5
Oneri previdenziali e assistenziali	19.014.228	23.389.271	23
Fondo per il trattamento accessorio	11.239.263	11.777.350	4,8
Spese per acquisti divise e vestiario	36.941	55.536	50,3
Spese per corsi per il personale	164.542	150.489	-8,5
Spese mediche per il personale e assicurativi	393.071	414.696	5,5
Totale	85.653.576	99.169.367	15,8

Nella scorsa relazione al Parlamento questa Corte aveva anticipato che a decorrere dall'esercizio 2015 il costo del personale complessivo dell'Ente sarebbe aumentato, stanti le ricadute dovute all'incorporazione dell'Inran prima e dell'Inea dopo.

La spesa per il personale risulta, dunque, in aumento rispetto all'esercizio precedente per oltre 13 milioni di euro, in virtù di un incremento tanto della spesa per stipendi ed assegni quanto di quella per oneri previdenziali ed assistenziali, mentre risulta in diminuzione la spesa per formazione.

Con riferimento al *turn over* degli enti di ricerca, l'art. 3, comma 2, decreto legge n. 90/2014, convertito, con modificazioni, dalla legge n. 114/2014, prevede che gli stessi possono procedere negli anni 2014 e 2015, previo effettivo svolgimento delle procedure di mobilità, ad assunzioni di personale con rapporto di lavoro a tempo indeterminato nel limite dell'80 per cento delle proprie entrate correnti complessive, come risultanti dal bilancio consuntivo dell'anno precedente, purché entro il limite del 50 per cento delle risorse relative alle cessazioni dei rapporti di lavoro a tempo indeterminato intervenute nell'anno precedente. La predetta facoltà ad assumere è fissata nella misura del 60 per cento nell'anno 2016, dell'80 per cento nell'anno 2017 e del 100 per cento a decorrere dall'anno 2018.

Inoltre, la norma in parola ha stabilito che, a decorrere dal 1° gennaio 2014, gli enti di ricerca non devono tenere conto del criterio di calcolo delle risorse, di cui all'articolo 35, comma 3, del decreto legge 30 dicembre 2008, n. 207, convertito, con modificazioni, dalla legge 27 febbraio 2009, n. 14.

Infine, sempre a decorrere dall'anno 2014, il successivo comma 3 del medesimo articolo 3 ha previsto il cumulo delle risorse destinate alle assunzioni, per un arco temporale non superiore a tre anni, nel rispetto della programmazione del fabbisogno e di quella finanziaria e contabile.

Nella tabella seguente sono invece riportate le principali voci delle spese sostenute per le forme di lavoro flessibili che risultano in aumento specie alla voce “contratti a tempo determinato”.

Tabella 12 - Riepilogo spese per tipologia di contratto

IMPEGNI	al 31.12.2014	al 31.12.2015
Tempo determinato	4.814.800	7.333.047
Borse di studio	132.145	71.200
Assegni di ricerca	1.909.893	1.315.348
Incarichi professionali e collaborazioni di lavoro autonomo	4.888.076	6.891.977
T O T A L E	11.744.914	15.611.572

Nella tabella di seguito sono riportate le spese del personale non di ruolo per anno e per Ente incorporato nel Crea.

Tabella 13 - Riepilogo spese personale non di ruolo

ESERCIZIO 2014				
Descrizione	TOTALE	CRA	INRAN	ENSE
Assegni di ricerca	1.909.893	1.909.893	0	0
Borse di studio	132.145	132.145	0	0
Compensi per rapporti di collaborazione coordinata e continuativa	4.888.076	4.562.980	325.096	0
Stipendi ed assegni fissi al personale impiegatizio	4.814.800	1.746.792	1.544.757	1.523.251
Straordinario al personale impiegatizio	1.211	1.211	0	0
Stipendi ed assegni fissi al personale operaio	2.020.295	1.824.149	5.900	190.246
Straordinario al personale operaio	41.190	41.190	0	0
Corrispettivi per prestazioni professionali e rimborsi spese	2.430.897	1.407.863	340.211	682.822
TOTALE	16.238.507	11.626.224	2.215.964	2.396.319

(segue)

ESERCIZIO 2015				
Descrizione	TOTALE	CRA	INRAN	ENSE
Assegni di ricerca	1.315.348	1.256.471	58.877	0
Borse di studio	71.200	71.200	0	0
Compensi per rapporti di collaborazione coordinata e continuativa	6.891.977	4.110.483	198.783	9.000
Stipendi ed assegni fissi al personale impiegatizio a tempo determinato	7.333.047	1.427.450	505.532	1.868.097
Straordinario al personale impiegatizio	2.569	2.569	0	0
Stipendi ed assegni fissi al personale operaio	1.878.425	1.688.425	0	190.000
Straordinario al personale operaio	40.023	40.023	0	0
Corrispettivi per prestazioni professionali e rimborsi spese	2.006.183	1.157.774	112.916	697.960
TOTALE	19.538.772	9.754.395	876.108	2.765.057

È da notare che l'impatto del costo del personale non di ruolo è stato addirittura superiore alle previsioni in quanto, se al 31 dicembre 2014 il costo totale assommava ad euro 16.238.507, comprensivo anche degli oneri di personale discendenti dall'assorbimento dell'Inran e dell'Ense, nel 2015 si sono toccati gli euro 19.538.772, dei quali euro 2.573.711, solo per co.co.co. ereditati dall'Inea ed in ordine ai quali questa Corte aveva espresso dubbi e perplessità nell'ambito della precedente relazione al Parlamento.

7.6 Analisi delle entrate e delle spese per indici

Alla luce dei risultati della gestione di competenza, segue un'analisi degli indici di struttura del bilancio. La tabella di seguito indica gli indici delle partite correnti.

Tabella 14 - Indici delle partite correnti

Equilibri di parte corrente		2014	2015
Impegni di parte corrente	a	132.149.081	157.573.398
Accertamenti correnti	b	134.780.303	165.036.805
	Indice a/b	98,05%	95,48%
Incidenza delle spese di funzionamento		2014	2015
Spese organi istituzionali	a	539.359	526.646
Oneri per il personale in servizio	b	90.541.653	106.089.533
Spese acquisto beni e servizi	c	26.265.456	31.186.070
Impegni di parte corrente	d	132.149.081	157.573.398
	Indice (a+b+c)/d	88,80%	87,45%
Incidenza delle spese per il personale		2014	2015
Oneri personale in servizio e in quiescenza	a	90.541.653	106.101.137
Impegni di parte corrente	b	132.149.081	157.573.398
	Indice a/b	68,51%	67,33%

Fonte: elaborazione Corte dei conti su dati di consuntivo C.R.E.A.

L'equilibrio di parte corrente - dato dal rapporto tra gli impegni e gli accertamenti correnti - registra degli indici rigidi, denotando esigui spazi di manovra per l'ente, che solo marginalmente riesce ad utilizzare entrate correnti per spese di investimento. Inoltre, in relazione al rapporto tra le spese di funzionamento e le spese correnti emerge che quasi il 90 per cento degli impegni di parte corrente è assorbito dalle spese di funzionamento.

7.7. La gestione dei residui

Il provvedimento amministrativo di riaccertamento dei residui attivi e passivi relativi all'esercizio finanziario 2015 è stato approvato, ai sensi dell'art. 37 del regolamento di amministrazione e contabilità dell'Ente, con delibera del Commissario straordinario n. 46 del 31 maggio 2016.

Nell'esercizio 2015 l'Ente ha proceduto allo smaltimento dei residui attenendosi a quanto richiesto dal Mef in sede di verifica dell'ultimo consuntivo circa la necessità di ricondurre la gestione dei residui

attivi entro limiti fisiologici.

I residui sono stati “mappati” per singola struttura secondo il livello di riscossione per i residui attivi ed il grado di sussistenza per i residui passivi. Sulla base poi delle proposte di cancellazione pervenute dalle strutture si è provveduto, previa verifica dell’Amministrazione centrale, alla cancellazione dei residui ove le motivazioni fossero state giudicate adeguate.

Va precisato che l’aspetto più importante dell’esercizio 2015 per quanto riguarda la gestione dei residui è rappresentato dall’incorporazione dell’Inea (Istituto nazionale di economia agraria), di cui alla legge stabilità 2015, art. 1, comma 381, con conseguente migrazione nel bilancio del Crea dei residui attivi e passivi al 31 dicembre 2014 dell’ente incorporato, così come rappresentati dal medesimo Ente nel proprio conto consuntivo⁶ per l’esercizio 2014.

A fine esercizio il quadro totale dei residui attivi, suddivisi per capitolo, ivi compresi quelli provenienti dalla gestione di competenza e delle partite di giro, risulta essere il seguente.

⁶ Il rendiconto INEA 2014 è stato trasmesso ai Ministeri vigilanti con nota prot. n. 974 del 27 febbraio 2015; la relativa relazione al Parlamento è stata approvata da questa Corte dei conti con Determinazione della Sezione enti del 20 novembre 2015, n. 113.

Tabella 15 - Residui attivi - 2015

Entrate correnti: trasferimenti	
Dello Stato	99.151.200
Delle Regioni	17.880.976
Dei Comuni e delle Province	344.644
Di altri Enti del settore pubblico e privato	19.208.825
Altre Entrate	10.111.603
Residui Attivi di parte corrente	146.697.248
Entrate in conto capitale	
Alienazione di immobili e diritti reali	16.435
Alienazione di immobilizzazioni tecniche	43.057
Riscossione di crediti	2.550
Trasferimenti dallo Stato	10.674.011
Trasferimenti da Comuni e Province	-
Trasferimenti da altri Enti del settore pubblico	-
Residui Attivi in conto capitale	10.736.052
Residui Attivi per partite di giro	13.838.935
Totale Residui Attivi	171.272.235

Riguardo la gestione dei residui passivi, il totale delle variazioni registrate nell'esercizio 2015 è stato pari a 33.263.844 euro (di cui 2.630.971 euro per variazioni in meno ed 35.894.814 euro per variazioni in più); i pagamenti in conto residui sono stati pari a 34.604.362 euro.

Complessivamente i residui passivi al 31 dicembre 2015 ammontano a 106.544.136 euro, di cui 47.426.914 euro riferiti alla gestione di competenza.

A fine esercizio la situazione dei residui passivi, comprensivi di quelli relativi alla gestione di competenza, risulta essere la seguente.

Tabella 16 - Residui passivi - 2015

Spese correnti	
Uscite per gli organi degli enti	194.759
Oneri per il personale in attività di servizio	14.355.057
Uscite per l'acquisto di beni di consumo e di servizi	14.677.766
Uscite per prestazioni istituzionali	18.400.597
Trasferimenti passivi	4.049.470
Oneri finanziari	26.216
Oneri tributari	1.118.000
Poste correttive e compensative di entrate correnti	866.216
Spese non classificabili in altre voci	876.723
Oneri per il personale in quiescenza	-
Accantonamento al TFR	4.592.682
Residui Passivi di parte corrente	59.157.487

Spese in conto capitale	
Acquisizione di beni di uso durevole e opere immobiliari	6.038.584
Acquisizione di immobilizzazioni tecniche	1.716.794
Indennità di anzianità e similari al personale cessato	7.711.089
Estinzione di debiti diversi	-
Residui Passivi in conto capitale	15.466.466
Residui Passivi per partite di giro	31.920.183
Totale Residui Passivi	106.544.136

Nella tabella che segue è riportata la consistenza dei residui attivi e passivi all'inizio ed alla chiusura dell'esercizio in esame, tenuto conto delle riscossioni e dei pagamenti intervenuti, di quelli provenienti dalla gestione di competenza, nonché dei riaccertamenti effettuati.

Tabella 17 - Residui attivi e passivi al 31.12.2015

ATTIVI	2014	2015	Var %
Parte corrente			
Residui esercizi precedenti all'1/1	121.046.168	109.211.788	-9,78
Variazioni su residui dell'esercizio	-12.914.336	41.031.181	417,72
<i>Incassi in c/residui dell'esercizio</i>	-15.976.576	-36.116.575	-126,06
<i>Totale a</i>	92.155.256	114.126.394	23,84
In conto capitale			
Residui esercizi precedenti all'1/1	26.768.577	29.324.339	9,55
Variazioni su residui dell'esercizio	-1.287.948	-11.610.759	-801,49
<i>Incassi in c/residui dell'esercizio</i>	-877.165	-6.984.760	-696,29
<i>Totale b</i>	24.603.464	10.728.820	-56,39
Partite di giro			
Residui esercizi precedenti all'1/1	17.145.891	15.264.207	-10,97
Variazioni su residui dell'esercizio	-704.845	79.502	111,28
<i>Incassi in c/residui dell'esercizio</i>	-3.812.463	-3.657.431	4,07
<i>Totale c</i>	12.628.583	11.686.278	-7,46
<i>Totale (a + b + c)</i>	129.387.303	136.541.492	5,53
TOTALE RESIDUI DA RISCOUTERE AL 31/12	129.387.303	136.541.492	5,53
Totale residui di parte corrente relativi alla gestione di competenza	24.413.029	34.730.743	42,26
TOTALE GENERALE RESIDUI ATTIVI	153.800.332	171.272.235	11,36

(segue)

PASSIVI	2014	2015	Var %
Parte corrente	28.609.519	26.856.187	-6,13
Variazioni su residui dell'esercizio	-3.260.859	29.812.788	1.014,26
<i>Pagamenti in c/residui dell'esercizio</i>	-14.577.917	-19.361.898	-32,82
<i>Totale a</i>	10.770.743	37.307.077	246,37
In conto capitale			
Residui esercizi precedenti all'1/1	17.269.764	14.873.272	-13,88
Variazioni su residui dell'esercizio	-788.328	2.926.219	471,19
<i>Pagamenti in c/residui dell'esercizio</i>	-9.171.343	-9.809.042	-6,95
<i>Totale b</i>	7.310.093	7.990.449	9,31
Partite di giro			
Residui esercizi precedenti all'1/1	19.357.106	18.729.282	-3,24
Variazioni su residui dell'esercizio	-1.311.580	524.836	140,02
<i>Pagamenti in c/residui dell'esercizio</i>	-4.419.378	-5.433.423	-22,95
<i>Totale c</i>	13.626.148	13.820.695	1,43
<i>Totale (a + b + c)</i>	31.706.984	59.118.221	86,45
TOTALE RESIDUI DA PAGARE AL 31/12	31.706.984	59.118.221	86,45
Totale residui di parte corrente relativi alla gestione di competenza	28.751.757	47.425.915	64,95
TOTALE GENERALE RESIDUI PASSIVI	60.458.741	106.544.136	76,23
SALDO RESIDUI	93.341.591	64.728.099	-30,65

Il totale generale dei residui attivi passa da euro 153.800.332 dell'esercizio precedente a euro 171.272.235, con un incremento percentuale dell'11,36, mentre quelli passivi passano dagli euro 60.458.741 dell'esercizio 2014 a ben euro 106.544.136 dell'esercizio in esame, con un incremento pari al 76,23 per cento, dato dovuto essenzialmente al peggioramento della situazione della componente corrente dei residui medesimi.

In ordine al mantenimento di residui attivi, ancorché questi siano stati oggetto di apposite procedure di riaccertamento, ritiene questa Corte di suggerire, ancora una volta, la verifica sull'esistenza dei corrispondenti residui passivi direttamente presso le amministrazioni che dovrebbero effettuare i trasferimenti e di procedere, ove necessario, alla cancellazione di quelle poste le quali non abbiano più riscontro nei corrispondenti bilanci delle amministrazioni obbligate.

Tale operazione consentirebbe di dare ai bilanci del Crea una maggiore rispondenza ai principi di attendibilità e veridicità del bilancio.

Sul punto appare utile un intervento del Ministero vigilante (nell'ambito dei propri poteri di indirizzo, coordinamento e controllo) nonché del Mef, quale garante degli equilibri di finanza pubblica, ovvero del Governo, in sede di attuazione del potere regolamentare generale, volto ad imporre che le procedure di riaccertamento dei residui, oltre che essere obbligatorie su base annuale, non prescindano dalla acquisizione dell'elenco dei corrispondenti residui presso le amministrazioni pubbliche debentrici o creditrici dell'Ente vigilato.

7.8. La situazione amministrativa

Il saldo di cassa dell'Ente, che al 1° gennaio 2015 era pari a 33.469.553 euro, diventa, per effetto delle riscossioni e dei pagamenti realizzati in c/competenza e in c/residui nel corso dell'esercizio, pari ad 55.320.499 euro al 31.12.2015. Aggiungendo al saldo di cassa i residui attivi per un ammontare di 171.272.235 euro e sottraendo i residui passivi, per 106.544.136 euro, si ottiene un avanzo di amministrazione al 31.12.2015 di 120.048.597 euro.

L'avanzo dell'Ente, interamente vincolato, è costituito per il 57 per cento (pari a 68.067.064 euro), dalla quota destinata ai fondi, di cui:

- 54.559.440 euro a fondo Tfr;
- 4.754.650 euro a fondo svalutazione crediti;
- 6.610.975 euro a fondo vincolato per spese generali di funzionamento;
- 1.142.000 euro al fondo di riserva per uscite impreviste;
- 1.000.000 euro al fondo d.lgs. 626/94.

La rimanente parte, per il 43 per cento dell'avanzo, pari a 51.981.533 euro, è costituita dalla quota, con vincolo di destinazione, in larga parte finalizzata all'attività di ricerca a carattere pluriennale (per 36.186.998 euro) e, in misura minore, alla gestione delle aziende agrarie (per 1.270.317 euro); ulteriori risorse pari a 14.524.218 euro, derivanti dalla gestione ordinaria, sono vincolate per destinazione d'uso a spese correnti e in conto capitale.

Nella successiva tabella è riportato l'avanzo di amministrazione dell'Ente relativo all'esercizio 2015.

Tabella 18 - Avanzo di amministrazione

Consistenza della cassa all'inizio dell'esercizio (1.1.2015)			33.469.553
Riscossioni	in c/competenza	207.279.530	254.038.295
	in c/residui	46.758.765	
Pagamenti	in c/competenza	197.582.986	232.187.348
	in c/residui	34.604.362	
Consistenza della cassa alla fine dell'esercizio (31.12.2015)			55.320.499
Residui attivi	degli esercizi precedenti	136.541.492	171.272.235
	dell'esercizio	34.730.743	
Residui passivi	degli esercizi precedenti	59.118.222	106.544.136
	dell'esercizio	47.425.914	
Avanzo di amministrazione alla fine dell'esercizio 2015			120.048.598

8. IL CONTO ECONOMICO

La tabella che segue espone i risultati del conto economico riferito all'esercizio in esame.

Tabella 19 - Conto economico

Valore della produzione	2014	2015	Var %
Proventi dell'Ente:			
Proventi derivanti dalla concessione in uso dei fabbricati	533.759	673.665	26,21
Quote abbonamenti riviste	1.048	97	-90,74
Proventi dalla vendita beni e prestazioni di servizi	14.717.561	16.016.517	8,83
Totale proventi	15.252.368	16.690.279	9,43
Variazioni delle rimanenze, prodotti in corso di lavorazione, semilavorati e finiti	52.683		
Altri ricavi e proventi:			
Contributi in c/eserc. e concorsi erogati dallo Stato	107.368.931	123.080.210	14,63
Contributi in c/eserc. erogati dalle Regioni	2.141.232	3.355.405	56,70
Contributi in c/eserc. erogati da Comuni e Province	119.976	62.503	-47,90
Trasferimenti da altri Enti del settore pubblico. e privato	4.224.065	5.395.980	27,74
Quota contributi in c/capitale erogati dallo Stato	1.010.019	536.954	-46,84
Quota contributi in c/capitale e concorsi erogati da Regioni		18.419	100
Quota contributi in c/capitale e concorsi erogati da Comuni e Province		210.198	100
Poste correttive	1.138.884	1.164.170	2,22
Totale altri ricavi e proventi	116.003.107	133.823.839	15,36
Totale valore della produzione	131.308.158	150.514.118	14,63

(segue)

Costi della produzione	2014	2015	Var. %
Spese per gli organi dell'Ente	554.244	493.662	-10,93
Per materie prime, sussidiarie, consumo e merci	6.516.366	6.507.333	-0,14
Per servizi	18.177.937	19.799.373	8,92
Per godimento beni di terzi	1.818.805	3.312.040	82,10
Per il personale	92.153.097	108.214.060	17,43
Ammortamenti e svalutazioni	8.419.066	6.296.812	-25,21
Variazioni rimanenze materie prime, sussidiarie, di consumo e merci	0	0	
Oneri diversi di gestione	3.584.000	3.650.101	1,84
Trasferimenti passivi borse di studio, dottorati di ricerca	3.056.672	2.577.661	-15,67
Totale costi della produzione	134.280.187	150.851.042	12,34
Differenza tra valore e costi della produzione	-2.972.029	-336.924	88,66
Proventi e oneri finanziari	-30.857	-3.944	87,22
Proventi e oneri straordinari	-547.557	2.005.676	
Risultato prima delle imposte	-3.550.443	1.664.808	146,89
Totali imposte sul reddito d'esercizio	-5.732.244	-6.991.643	
Avanzo/Disavanzo Economico	-9.282.687	-5.326.835	42,62

Il conto economico dell'esercizio 2015 chiude con un disavanzo di 5.326.836 euro, in miglioramento comunque rispetto al risultato dell'anno 2014.

Il valore della produzione aumenta ed è pari a 150.514.118 euro, di cui 16.016.517 euro relativi alla voce "Proventi derivanti dalla vendita di beni e servizi" e 133.823.839 euro relativi alla voce "Altri ricavi e proventi", da cui derivano i maggiori ricavi con particolare riguardo ai contributi in contro esercizio erogati dallo Stato.

Anche i costi della produzione registrano un aumento e sono pari a 150.851.042 euro. L'aumento deriva dai maggiori costi del personale che giungono alla cifra di 108.214.060⁷ euro.

Il risultato della gestione caratteristica è negativo per 336.924 euro.

I proventi e oneri finanziari si riferiscono a proventi da partecipazioni, dividendi da azioni e partecipazioni, nonché ad altri proventi finanziari.

⁷ L'importo è comprensivo di tutti le voci relative alle spese del personale compresi il trattamento di fine rapporto, il trattamento di quiescenza e le collaborazioni coordinate e continuative.

I proventi e oneri straordinari nel 2015 ammontano a 2.005.676 euro e si riferiscono ad indennizzi corrisposti a fronte di sinistri, a variazioni di consistenza di beni mobili (sopravvenienze passive o attive), alla riduzione di crediti (insussistenze di attività), a riduzione di debiti (insussistenze di passività), a plusvalenze derivanti da operazioni di alienazione, a minusvalenze per operazioni di dismissioni di beni ritenuti obsoleti, fuori uso o trasferiti ad altro Ente.

9. LO STATO PATRIMONIALE

Nella tabella che segue si riportano, in sintesi, le risultanze dello stato patrimoniale, raffrontate con quelle dell'anno precedente.

Tabella 20 - Stato patrimoniale

Attività	2014	2015
Immobilizzazioni		
Immobilizzazioni immateriali	1.491.594	1.450.130
Immobilizzazioni materiali	116.583.449	119.551.781
Immobilizzazioni finanziarie	233.884	3.193.527
Totale Immobilizzazioni	118.308.927	124.195.437
Rimanenze	1.516.504	1.527.076
Crediti	94.583.583	102.357.225
Attività finanziarie che non costituiscono immobilizzazioni	4.325.481	0
Disponibilità liquide	33.469.553	55.320.499
Totale attivo circolante	133.895.121	159.204.801
Ratei e Risconti	0	1.927.858
Totale attivo	252.204.048	285.328.097
Conti d'ordine Attivo:		
Impegni che non costituiscono debiti	30.008.301	51.056.918
Accertamenti che non costituiscono crediti	56.467.488	66.168.885
Totale conti d'ordine Attivo	86.475.790	117.225.804

(segue)

Passività	2014	2015
Patrimonio netto		
Fondo di dotazione		
Riserve obbligatorie e derivanti da leggi		
Contributi		
Altre riserve		
Avanzo economico portato a nuovo	166.464.492	153.231.512
Avanzo/Disavanzo economico d'esercizio	-9.282.687	-5.326.836
Fondo di dotazione ex Inran al 17.05.2013	34.071	34.071
Avanzo/Disavanzo economico portato a nuovo ex Inran al 17.05.2013	3.960.710	
Avanzo/Disavanzo economico d'esercizio ex Inran al 17.05.2013	-7.911.003	
Avanzo/Disavanzo economico portato a nuovo ex Inea al 01.01.2015		16.917.080
Avanzo/Disavanzo economico d'esercizio ex Inea al 01.01.2015		1.693.999
Totale Patrimonio netto	153.265.583	166.549.826
Fondo per rischi e oneri		
Fondo per altri rischi e oneri futuri	274.231	1.334
Fondo per ripristino investimenti	1.836.886	0
Fondo per rischi e oneri Inea		2.073.802
Totale Fondo per rischi e oneri	2.111.117	2.075.135
Fondo Tfr	66.376.908	61.215.917
Totale debiti	30.450.440	55.487.218
Totale Passivo e Patrimonio Netto	252.204.048	285.328.097
Conti d'ordine Passivo:		
Impegni che non costituiscono debiti	30.008.301	51.056.918
Accertamenti che non costituiscono crediti	56.467.488	66.168.885
Totale conti d'ordine Passivo	86.475.790	117.225.804

Alla chiusura dell'esercizio in esame, il patrimonio netto dell'Ente è pari a 166.549.826 euro (+8,7 per cento rispetto all'esercizio precedente).

L'attivo patrimoniale si attesta a 285.328.097 euro.

In ordine agli elementi dell'attivo si osserva che le immobilizzazioni finanziarie si riferiscono, oltre che a crediti verso altri, a partecipazioni in altre imprese (per 43.352 euro), in imprese controllate (per 8.250 euro), a depositi per Tfr del personale (per 21.270 euro), a depositi cauzionali (per 135.812 euro), a crediti finanziari diversi (per 1.411 euro).

Nel 2015 i crediti verso altri raggiungono l'importo di 2.983.432 euro in quanto si recepisce il valore di 2.980.292 euro relativo alle due polizze stipulate dall'Inea per il pagamento del Tfr/Tfs dei dipendenti.

Il totale della voce attivo circolante si attesta a 159.204.801 euro; i crediti iscritti nello stato patrimoniale sono costituiti da crediti verso utenti e clienti per 10.017.142 euro (riportati al netto del fondo svalutazione crediti per 11.289 euro), crediti verso lo Stato e altri soggetti pubblici per 80.560.230 euro (indicati al netto del fondo svalutazione crediti per 2.734.835 euro), nonché crediti verso altri per 11.779.854 euro.

Nella seguente tabella viene riportato il dettaglio dei crediti.

Tabella 21 - Crediti dettaglio

Crediti	al 31.12.2014	al 31.12.2015
Crediti v/clienti	9.587.794	10.017.142
Crediti v/Stato e altri soggetti pubblici	60.752.237	80.560.230
Crediti v/altri	24.243.553	11.779.854
Totale crediti	94.583.583	102.357.226

Le disponibilità liquide dell'Ente registrano nell'esercizio in esame, un aumento di 21.850.946 euro, attestandosi a 55.320.499 euro.

Al 31.12.2015 risultano risconti attivi per 1.927.858 euro, dovuti ai risconti all'1.01.2015 ereditati dall'Inea per 128.358, come da stato patrimoniale del bilancio di chiusura al 31.12.2014, e per ulteriori 1.799.500 euro relativi al pagamento dell'anticipo del 50 per cento del canone di locazione dell'immobile di Via Po.

Al 31 dicembre 2015 sono stati azzerati gli importi dei crediti verso Ina come attività finanziarie che non costituiscono immobilizzazioni per le polizze stipulate dall'ex-Inran sostitutive dell'accantonamento Tfr e Tfs in quanto completamente estinte.

Come indicato per i debiti, anche i crediti scaturiti dalla gestione di competenza 2015 vengono iscritti nell'attivo dello stato patrimoniale *ad ultimazione della prestazione di servizio o in proporzione ai relativi costi di competenza*.

In ordine agli elementi del passivo occorre osservare che il risultato finale dell'esercizio 2015 espone un valore del patrimonio netto in aumento rispetto al precedente esercizio e pari a 166.549.826 euro. Il fondo trattamento di fine rapporto, che, al 31 dicembre 2014, era pari a 66.376.908 euro, è ridotto, al 31 dicembre 2015, a 61.215.917 euro. Tale riduzione risente della riduzione del credito Inpdap e dell'Ina di 11.243.058 euro.

Il saldo del fondo per rischi ed oneri (pari a 2.075.135 euro) comprende l'importo di 2.073.802 proveniente dal fondo rischi ed oneri della gestione Inea.

La situazione debitoria dell'Ente è riportata in dettaglio nella tabella che segue:

Tabella 22 - Debiti dettaglio

Debiti	31.12.2014	31.12.2015
Debiti v/ banche	5.604	8.938
Debiti v/ fornitori	5.836.495	5.780.676
Debiti tributari	51.298	118.521
Debiti v/ istituti di previdenza e sicurezza	853.660	1.119.259
Debiti v/ Stato e altri soggetti pubblici	4.989.028	8.957.409
Debiti diversi	18.714.354	39.502.417
Totale debiti	30.450.440	55.487.218

Come indicato per i crediti, anche i debiti scaturiti dalla gestione di competenza 2015 vengono iscritti nel passivo dello stato patrimoniale *ad ultimazione della prestazione di servizio o dell'avvenuta consegna del bene*.

La tabella seguente evidenzia la composizione dei debiti diversi iscritti in bilancio per euro 39.502.350 (nel 2014 erano pari ad euro 18.714.354).

Tabella 23 - Debiti diversi: dettaglio

Debiti diversi	2014	2015	Var %
Debiti diversi < 12 mesi	1.429.956	2.164.774	51,39
Debiti per ritenute diverse	7.639	14.957	95,80
Debiti per trattenute a favore di terzi	36.672	34.675	-5,45
Debiti per depositi cauzionali da terzi	155.013	155.513	0,32
Debiti per partite in conto sospesi generico	8.126.522	22.373.255	175,31
Debiti per assegnazioni ad organismi esterni previsti	5.997.789	4.464.882	-25,56
Anticipazioni di cassa su contributi per progetti	2.541.744	2.188.040	-13,92
Debiti verso il personale	419.019	8.106.253	1.834,58
Totale debiti	18.714.354	39.502.350	111,08

L'elevato incremento del dato riferito al 2015 rispetto al 2014 deriva dall'importo relativo all'anticipazione di liquidità riconosciuta dal Mef per l'estinzione dei debiti certi liquidi ed esigibili dell'ex Inea che, alla data del 31 dicembre 2014, risultavano pari a euro 14.860.160,67.

Per l'importo anzidetto, formalmente riconosciuto a seguito della sottoscrizione del contratto stipulato tra Mef e Crea in data 3 dicembre 2015 e notificato dal Mef con nota prot. n. 102045 del 16 dicembre 2015, l'Ente non aveva provveduto in sede di secondo assestamento 2015 – approvato con Decreto del Commissario straordinario n. 118 del 16 dicembre 2015 - all'inserimento in bilancio dell'anticipazione di liquidità anzidetta, non avendo certezza del fatto che l'anticipazione stessa sarebbe stata riconosciuta entro l'esercizio 2015 e rinviando all'esercizio successivo l'iscrizione dell'importo di cui al contratto sottoscritto con il Mef. A seguito della notifica del contratto da parte del Mef e della conseguente erogazione dei fondi in questione, avvenute rispettivamente il 15 e 16 dicembre 2015, il Crea ha quindi contabilizzato temporaneamente l'anticipazione nelle partite di giro in conto sospesi, in attesa di formalizzare l'acquisizione della stessa nel bilancio dell'Ente in sede di primo assestamento di bilancio 2016, come poi avvenuto.

10. CONSIDERAZIONI CONCLUSIVE

La gestione finanziaria nel 2015 chiude con un disavanzo di competenza di euro 2.998.628 (nel 2014 era stato di 4.353.046), quindi in riduzione rispetto all'anno precedente nonostante gli effetti dell'incorporazione dell'Inea di cui sopra si è detto.

La gestione economica di competenza dell'esercizio 2015 chiude con un disavanzo di euro 5.326.835, contro quello di euro 9.282.687 dell'esercizio precedente.

L'avanzo di amministrazione al 31 dicembre 2015 è pari a 120.048.597 euro.

Le risultanze evidenziano un patrimonio netto pari a 166.549.826 euro, in aumento rispetto all'esercizio precedente (153.265.583 di euro).

La spesa per il personale risulta ancora in aumento rispetto all'esercizio precedente, in virtù di un incremento tanto della spesa per stipendi ed assegni quanto di quella per oneri previdenziali ed assistenziali, ma, soprattutto, in virtù dell'assorbimento della pressoché totalità del personale a tempo indeterminato, determinato ed occasionale dell'Inea, a far data dall'1 gennaio 2015. L'impatto dell'incorporazione dell'Inran, prima, e dell'Inea, dopo, è stato superiore alle previsioni, in quanto il costo del personale di ruolo è aumentato di oltre 13 milioni (passando da euro 85.653.576 a euro 99.169.367) ed il costo del personale non di ruolo è aumentato di oltre 3 milioni.

I residui passivi al 31 dicembre 2015, ivi compresi quelli provenienti dalla gestione di competenza (47.425.914 euro), ammontano a 106.544.136 euro (comprensivi di quelli dell'Inran, assorbito nel 2014 e dell'Inea, assorbito nel 2015), mentre quelli attivi comprensivi della parte di competenza (34.730.743 euro) risultano pari a 171.272.235 euro (sempre comprensivi di quelli dell'Inran e dell'Inea).

Riguardo la gestione dei residui passivi, il totale delle variazioni registrate nell'esercizio 2015 è stato pari a 33.263.844 euro (di cui 2.630.971 euro per variazioni in meno ed 35.894.814 euro per variazioni in più); i pagamenti in conto residui sono stati pari a 34.604.362 euro.

In ordine al mantenimento di residui attivi, ancorché questi siano stati oggetto di apposite procedure di riaccertamento, ritiene questa Corte di suggerire, ancora una volta, una verifica sull'esistenza dei corrispondenti residui passivi direttamente presso le amministrazioni che dovrebbero effettuare i trasferimenti e di procedere, ove necessario, alla cancellazione di quelle poste le quali non abbiano più riscontro nei corrispondenti bilanci delle amministrazioni obbligate. Tale operazione di allineamento, più volte sollecitata, ma mai eseguita, consentirebbe di dare ai bilanci del Crea una maggiore attendibilità sulla consistenza dei residui.

L'elevato incremento dei debiti nel 2015 rispetto al 2014 deriva, in gran parte, dall'importo relativo all'anticipazione di liquidità riconosciuta dal Mef per l'estinzione dei debiti certi liquidi ed esigibili dell'ex Inea che alla data del 31 dicembre 2014 ammontavano ad euro 14.860.161.

Si rileva che vi è stato un incremento del valore assoluto della spesa corrente. Pur tenendosi conto degli effetti delle incorporazioni dell'Inran e dell'Inea, questa Corte non può che richiamare l'esigenza di adottare misure di contenimento della spesa in linea con la normativa vigente.

**RENDICONTO FINANZIARIO GESTIONALE
C/COMPETENZA ENTRATE - USCITE**

IL COMMISSARIO STRAORDINARIO

Decreto n° 47 del 31 MAGGIO 2016

Oggetto: Bilancio consuntivo esercizio finanziario 2015

- VISTO** il decreto legislativo 29 ottobre 1999, n. 454;
- VISTA** la legge 6 luglio 2002, n. 137;
- VISTO** lo Statuto del Consiglio per la Ricerca e la Sperimentazione in Agricoltura (CRA) approvato con il Decreto interministeriale 5 marzo 2004 e successivamente modificato con D.I. 24 giugno 2011, dal Ministero delle Politiche Agricole e Forestali, di concerto con il Ministero per la Funzione Pubblica e il Ministero dell'Economia e delle Finanze;
- VISTI** il Regolamento di Organizzazione e Funzionamento e il Regolamento di Amministrazione e Contabilità del CRA approvati con Decreti Interministeriali del 1° ottobre 2004 dal Ministero delle Politiche Agricole Alimentari e Forestali di concerto con il Ministero per la Funzione Pubblica e il Ministero dell'Economia e delle Finanze;
- VISTA** la legge 23 dicembre 2014 n. 190, recante Disposizioni per la formazione del bilancio annuale e pluriennale dello Stato (legge di stabilità per l'anno 2015), e, in particolare l'art. 1, comma 381 che prevede l'incorporazione dell'Istituto nazionale di economia agraria - INEA - nel Consiglio per la ricerca e la sperimentazione in agricoltura - CRA -, che assume la denominazione di Consiglio per la ricerca in agricoltura e l'analisi dell'economia agraria;
- VISTO** il sesto periodo del sopracitato art. 1, comma 381, della legge n. 190/2014 secondo cui, ai fini dell'attuazione delle disposizioni contenute nella norma è nominato un Commissario straordinario;
- VISTO** il Decreto del Ministro delle Politiche agricole alimentari e forestali n. 12 del 2 gennaio 2015 con il quale è stato nominato Commissario straordinario del Consiglio per la ricerca in agricoltura e l'analisi dell'economia agraria, in sostituzione degli organi statuari di amministrazione del CRA, il dr. Salvatore Parlato;
- VISTO** il Decreto del Ministro delle Politiche Agricole Alimentari e Forestali n. 12761 del 31/12/2015, con il quale è stato prorogato l'incarico di Commissario Straordinario del Consiglio al dr. Salvatore Parlato;
- VISTO** il Decreto del Commissario Straordinario n. 9 del 29/01/2016 con cui è stato conferito alla Dott.ssa Ida Marandola l'incarico di Direttore Generale f.f. del Consiglio per la ricerca in agricoltura e l'analisi dell'economia agraria;
- VISTO** l'art. 35 del Regolamento di Amministrazione e contabilità;
- VISTA** la relazione al conto consuntivo 2015 del Direttore Generale f.f. e la nota integrativa che illustrano la gestione finanziaria e patrimoniale dell'esercizio in questione (All.A);
- VISTO** il rendiconto finanziario decisionale (All.B);
- VISTO** il rendiconto finanziario gestionale (All.C1/competenza; All.C2/residui);
- VISTI** lo stato patrimoniale ed il conto economico (All.D: All.E);
- VISTA** la situazione amministrativa (All.F);



il parere espresso dal Collegio dei Revisori con verbale n. 3 del 30/5/2016 (All.G);
che i suddetti documenti sono allegati al presente decreto;

DECRETA

di approvare il Conto Consuntivo 2015 e la relativa destinazione dell'avanzo di amministrazione dell'esercizio 2015 secondo la relazione e relativi allegati che costituiscono parte integrante del presente decreto.

Il Conto Consuntivo 2015 sarà trasmesso per l'approvazione al Ministero delle Politiche Agricole Alimentari e Forestali e al Ministero dell'Economia e delle Finanze.

Il presente decreto è composto di n. 2 pagine.

Il Commissario straordinario
Dr. Salvatore Parlato



Il presente documento si compone di n. 2
e di n. 7 allegati, per un totale di n.
È conforme all'originale.



M

RELAZIONE SULLA GESTIONE DEL COMMISSARIO STRAORDINARIO

CONTO CONSUNTIVO DEL CREA ESERCIZIO 2015

Relazione del Commissario straordinario sulla gestione

Il conto consuntivo dell'esercizio finanziario 2015 è redatto in conformità alle norme e ai criteri fissati dal Regolamento di Amministrazione e Contabilità e si collega al Bilancio preventivo riferito al medesimo esercizio.

Secondo quanto disposto dall'art. 43 del sopracitato Regolamento, la relazione sulla gestione fornisce tutte le informazioni necessarie ad una migliore comprensione dei risultati finanziari conseguiti.

In questa sede, preliminarmente, appare necessario descrivere brevemente la gravosa attività che è derivata dalla incorporazione al CRA, oggi CREA, dell'Istituto Nazionale di Economia Agraria, prevista dalla Legge di stabilità 2015, art. 1 co. 381.

L'incorporazione dell'Ente soppresso, infatti, visto il debito ereditato, ha condizionato molto la gestione 2015.

Il disavanzo relativo al Bilancio di funzionamento dell'INEA, comunque ripianato entro l'anno 2015 e determinato in sede di variazione straordinaria in € 4.886.118,42, è risultato anche maggiore di € 866.661,53. In corso di pagamento dei debiti pregressi ex Inea è emerso, infatti, che l'INEA non impegnava oneri ed IRAP per i compensi dei co.co.co. all'atto della stipula dei contratti ma solo al momento del pagamento.

Oltremodo, si presume che dovendo ancora provvedere al pagamento di altri debiti pregressi per co.co.co. su finanziamenti relativi a progetti ormai chiusi, l'importo ancora da ripianare sia all'incirca di ulteriori € 130.000,00.

La maggiore difficoltà affrontata nell'anno 2015 è stata far fronte a numerosi pagamenti per debiti pregressi accumulati dall'INEA per la mancanza di liquidità, ma ci si è accorti subito che la mole di pagamenti era di molto superiore alle capacità di cassa dell'Ente e che era necessario un provvedimento straordinario del Legislatore. Tale provvedimento è intervenuto con l'emanazione dell'art. 8 comma 4 bis del D.L. 19/6/15 n. 78 convertito con modifiche dalla Legge 6/08/2015 n. 125, che ha previsto per il CREA la possibilità di accedere ad un'anticipazione di liquidità, nel limite massimo di 20 milioni di Euro per l'anno 2015, finalizzata al pagamento dei debiti certi liquidi ed esigibili al 31/12/2014 derivanti dall'incorporazione dell'INEA. In base a tale norma, l'Ente ha richiesto l'anticipazione per l'importo di € 14.860.960,67 stipulando un apposito contratto con il MEF come previsto dalla norma. La somma sarà restituita in 30 anni al tasso di interesse pari a 0,433% annui.

Questa importante entrata di cassa con le somme che si è riusciti ad ottenere in seguito alla rendicontazione dei progetti di ricerca INEA, ha portato l'Ente a chiudere l'anno con una buona disponibilità di cassa.

L'art. 1 comma 381 ha inoltre previsto l'ulteriore obiettivo della riduzione del 10% delle spese correnti rispetto ai livelli del 2014, da realizzarsi nell'arco di tre anni, iniziando come previsto il processo di razionalizzazione dell'attività dell'Ente. Relativamente a questo aspetto si evidenzia che sono state realizzate economie sulle spese correnti della gestione ordinaria (funzionamento) pari ad € 3.266.899,50 rispetto alle analoghe spese impegnate per l'anno 2014 da due Enti (CRA-INEA).

Tale risparmio è in linea con l'obiettivo da raggiungere nell'arco dei tre anni, anzi può dirsi che l'obiettivo è raggiunto se si considera che i tagli vengono ipotizzati sulle spese correnti per il "funzionamento dell'Ente e gestione ordinaria" effettivamente comprimibili, ad eccezione, quindi, delle spese fisse e obbligatorie per le quali non è possibile una riduzione.

La riduzione delle spese correnti ottenute nel 2015 poteva risultare addirittura maggiore se non si fossero dovute affrontare spese straordinarie necessarie proprio per procedere a quanto richiesto dal Legislatore con la Legge di stabilità, vale a dire un piano di riordino per la riduzione del 50% delle articolazioni territoriali con conseguente accorpamento e trasloco sedi territoriali.

Il più importante accorpamento di sedi territoriali avvenuto nel 2015 è stato quello riferito al trasferimento della sede dell'Amministrazione centrale a Roma, sede legale dell'Ente, da Via Nazionale a Via Po e il contestuale trasloco della sede dell'ex-INEA da Via Nomentana al medesimo compendio immobiliare di Via Po n. 14. Accorpamento che consente una razionalizzazione delle spese anche attraverso l'attivazione di contratti in comune tra le strutture interessate e la creazione di sinergie operative.

Preme evidenziare in questa sede che in futuro, ed in particolare nell'anno in corso, dovranno essere affrontati ulteriori ed onerosi costi per l'accorpamento e la riorganizzazione di sedi territoriali come previsto dal Piano di riorganizzazione e questo potrebbe vanificare nel breve periodo la politica di contenimento dei costi che si sta perseguendo. Solo nel lungo periodo e alla fine del triennio sarà possibile verificare effettivamente i risparmi attesi dal "Piano di riorganizzazione delle attività di ricerca e sperimentazione in agricoltura."

ENTRATE


L'andamento delle entrate correnti dell'Ente pari a € 165.036.804,66, così come indicato nella tabella sotto riportata, evidenzia rispetto all'esercizio 2014 un incremento del 22% con maggiori entrate accertate per € 30.256.501,43.

Il grafico prodotto, invece, rappresenta le entrate correnti per specifica natura dei cespiti. Di questi il dato più rilevante è dato dal contributo di funzionamento pari ad € 106.216.842,00 pari al 64% delle risorse acquisite nel corso dell'esercizio. L'importo anzidetto è riferito per € 94.817.226,00 al capitolo 2084 "spese di natura obbligatoria", € 1.568.372,00 al capitolo 2083 "contributo di funzionamento" ed € 9.831.244,00 al capitolo 2081 (contributo straordinario INEA) riconosciuto a seguito dell'incorporazione avvenuta ai sensi della Legge n. 190 del 23/12/2014 (legge di stabilità 2015), art. 1 comma 381.

	Accertato a consuntivo 2015
Cap. 2084 Spese di natura obbligatoria	94.817.226,00
Cap. 2083 Spese di funzionamento	1.568.372,00
Cap. 2081 (contributo straordinario INEA)	9.831.244,00
TOTALE	106.216.842,00

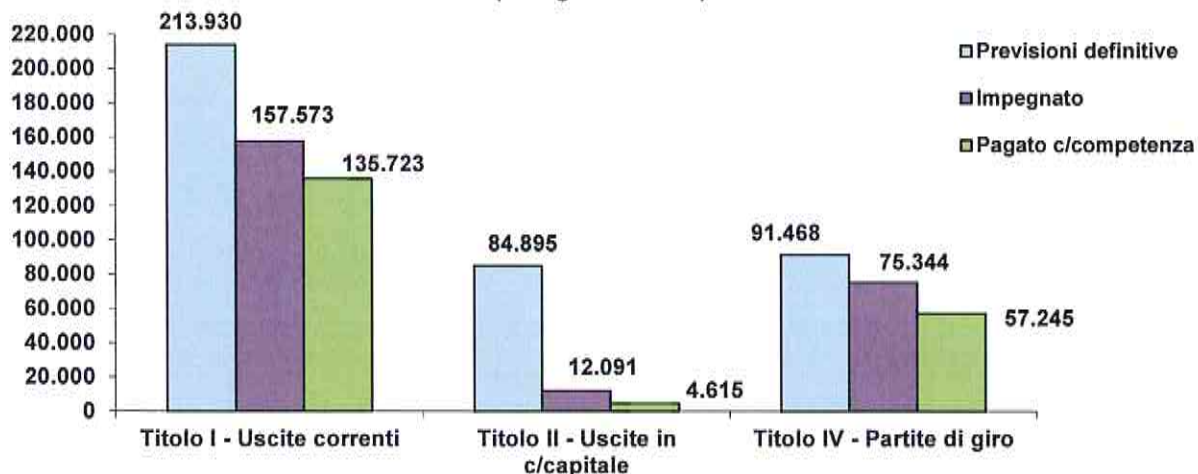
La seconda voce in ordine di grandezza è data da "Altri trasferimenti MiPAAF per progetti finalizzati" (17%), seguono le "Altre entrate" (11%), i "Trasferimenti da altri enti del settore pubblico e privato" (4%), i "Trasferimenti da parte delle Regioni" (3%) ed in ultimo gli "Altri trasferimenti da parte dello Stato" (1%). I "Trasferimenti da parte dei comuni e delle province" risultano assolutamente minimali (€ 39.216,96) e pertanto rilevabili in termini percentuali allo 0%.

Entrate correnti 2015



SPESE

Riepilogo spese per titoli esercizio 2015 (in migliaia di euro)



COMPOSIZIONE DELL'AVANZO D'AMMINISTRAZIONE UTILIZZATO

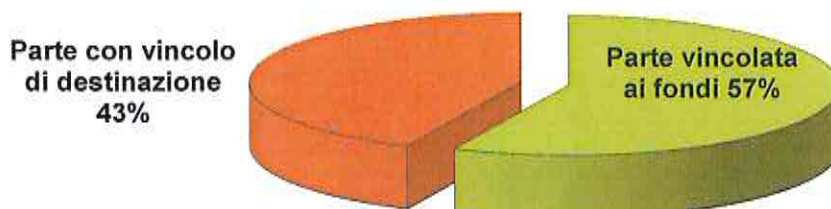
L'Avanzo del CREA è costituito nella misura del 43%, pari ad € 51.981.533,12, della quota con vincolo di destinazione di cui in larga parte finalizzata all'attività di ricerca a carattere pluriennale per € 36.186.997,83 e in misura minore finalizzata alla gestione delle aziende agrarie per € 1.270.317,71. Ulteriori risorse derivanti dalla gestione ordinaria, sono vincolate per destinazione d'uso a spese in c/capitale per € 1.353.975,93, per € 1.807.692,65 a borse di studio e spese generali e per € 11.362.549,00 utilizzate a copertura delle spese di funzionamento dell'Ente.

L'altro 57% dell'avanzo, per un totale di € 68.067.064,18, è vincolato ai fondi di cui € 54.559.439,72 al Fondo TFR, € 4.754.649,61 al Fondo svalutazione crediti, € 1.142.000,00 al Fondo di riserva per uscite impreviste, € 6.610.974,85 al Fondo vincolato spese generali di funzionamento ed € 1.000.000,00 al fondo D. Lgs. 626/94.

La tabella sotto riportata pone a confronto l'utilizzo dell'avanzo presunto con l'avanzo di amministrazione accertato al 31/12/2015.

UTILIZZAZIONE DELL'AVANZO DI AMMINISTRAZIONE PER L'ESERCIZIO 2016			
	Presunto al 31/12/2015	Definitivo al 31/12/2015	Differenza
Parte vincolata ai fondi			
al F.do Trattamento di fine rapporto personale SPT	69.546.860,00	54.559.439,72	-14.987.420,28
al Fondo svalutazione crediti	2.000.000,00	4.754.649,61	2.754.649,61
al Fondo adeguamenti Dlgs. 626/94	500.000,00	1.000.000,00	500.000,00
al F.do riserva uscite impreviste art.15	1.142.000,00	1.142.000,00	0,00
al Fondo vincolato spese generali di funzionamento	1.100.000,00	6.610.974,85	5.510.974,85
	74.288.860,00	68.067.064,18	-6.221.795,82
Parte con vincolo di destinazione			
Progetti finalizzati pluriennali in corso	33.653.724,00	36.186.997,83	2.533.273,83
Avanzo gestione aziende agrarie	822.932,00	1.270.317,71	447.385,71
Ordinario vincolato in spese conto capitale	1.425.022,00	1.353.975,93	-71.046,07
Ordinario vincolato per borse di studio e spese generali	493.295,00	1.807.692,65	1.314.397,65
Ordinario distribuito (accant.formazione personale, borse di studio,assegni ricerca)	10.053.549,00	11.362.549,00	1.309.000,00
	46.448.522,00	51.981.533,12	5.533.011,12
Parte disponibile			
Fondo speciale avanzo ordinario non distribuito	0,00	0,00	0,00
TOTALE	120.737.382,00	120.048.597,30	-688.784,70

Utilizzo dell'avanzo di amministrazione determinato al 31/12/2015



ATTIVITA' SCIENTIFICA

L'anno 2015 si presenta con un incremento significativo delle entrate per attività di ricerca superiore al 100% rispetto all'anno precedente, che da € 17.188.120,90 passano ad € 36.719.491,44.

Le entrate più significative derivano dai finanziamenti del Ministero delle Politiche Agricole, Alimentari e delle Foreste.

I contributi provenienti dalle Regioni hanno riguardato principalmente i finanziamenti derivanti dalla programmazione 2007-2013 delle diverse misure dei Piani di Sviluppo Rurale.

Un numero rilevante di progetti è stato finanziato da soggetti privati, evidenziando la capacità dell'Ente di intercettare le domande di ricerca dalle diverse fonti di finanziamento, comprese anche quelle derivanti da progetti internazionali con le Strutture di ricerca impegnate in partnership europee.

Nuovi progetti attivati

Nel grafico sotto riportato si evidenzia la ripartizione dei finanziamenti per progetti e/o convenzioni di ricerca relative all'anno 2015.

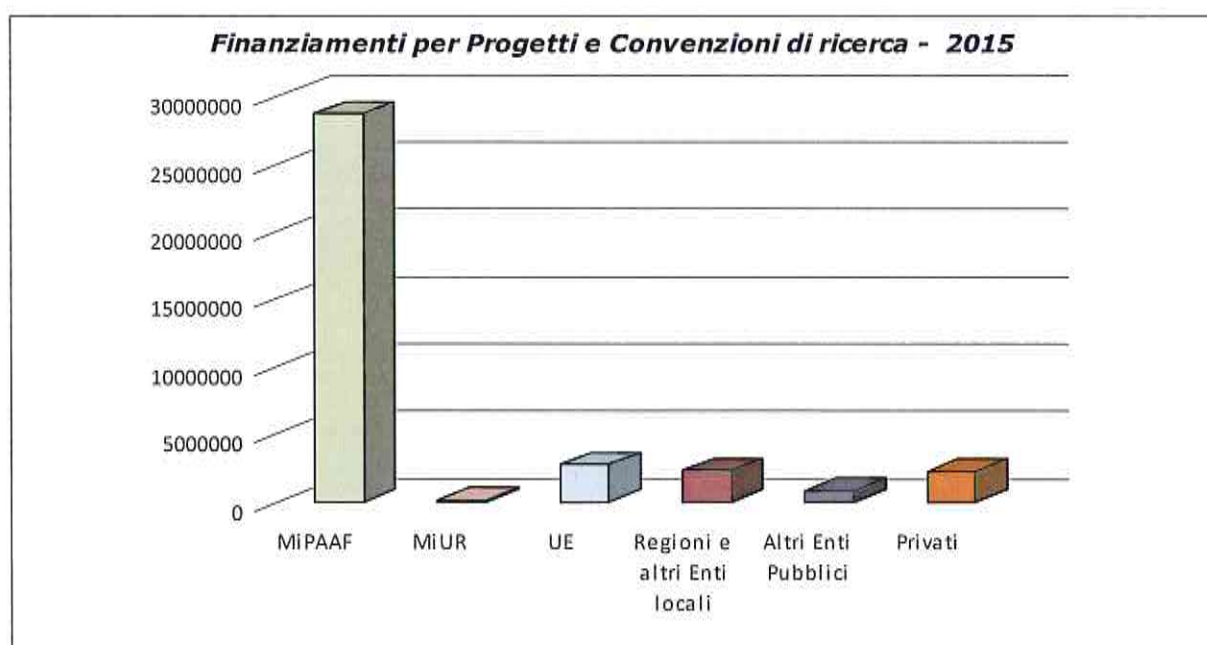
Il MiPAAF ha finanziato 36 progetti di ricerca, per la maggior parte ad affidamento diretto, su tematiche di interesse strategico per il settore agroalimentare, forestale e bio-economico per un totale di € 28.684.681,89, mentre i contributi erogati dal MiUR riguardano 2 progetti per un importo di €

92.122,00 relativi ad integrazioni di progetti finanziati nell'ambito della precedente programmazione PON.

Le risorse in entrata per i progetti finanziati dall'Unione Europea hanno riguardato principalmente Bandi LIFE+, Horizon 2020, Cost ed il cofinanziamento dei Bandi Eranet per un numero di 16 progetti e un contributo complessivo di € 2.730.738,09.

Dalle "Regioni e altri Enti locali" sono stati finanziati 52 progetti per un totale di € 2.264.512,51, mentre da "Altri Enti pubblici" sono stati finanziati 28 progetti per un totale di € 769.577,43.

Infine, le entrate derivanti da soggetti privati hanno riguardato 120 progetti per un importo di € 2.177.859,52.



Nuove proposte progettuali presentate

L'anno 2015 ha evidenziato un incremento della capacità progettuale dell'Ente di circa il 25%, come sotto evidenziato.

	Proposte presentate	Contributo richiesto
Anno 2014	151	35.115.715,06
Anno 2015	447	52.684.462,61

Nella tabella sotto riportata sono riepilogate le proposte progettuali presentate dalle Strutture di ricerca, ripartite per Ente finanziatore.

RICHIESTE DI FINANZIAMENTO SUI PROGETTI DI RICERCA - ANNO 2015			
Ente finanziatore	N. progetti	Richiesta complessiva di finanziamento	Richiesta di finanziamento strutture CRA
Mipaaf	123	24.319.247,06	16.835.637,93
MAE	5	363.118,00	318.568,00
Ministero della Salute	2	672.000,00	23.700,00
MIUR	34	21.778.174,80	4.149.641,90
UE	109	5.289.126.133,14	22.189.242,23
Regioni e altri Enti locali	30	13.617.439,68	2.097.943,00
Altri Enti pubblici	8	467.577,87	339.577,87
Privati	136	15.364.054,68	6.730.151,68
TOTALE	447	5.365.707.745,23	52.684.462,61

I dati presenti evidenziano che l'Ente ha consolidato la propria capacità nella presentazione di proposte progettuali nell'ambito dei Bandi della Comunità Europea e, più specificatamente per la programmazione Horizon 2020, LIFE+ 2014-2020 e per il programma Europa 2020. Sono state presentate, infatti, 109 proposte progettuali per un richiesta di finanziamento complessiva di € 22.189.242,23.

In considerazione della ridotta disponibilità delle risorse messe a disposizione dai diversi Enti finanziatori, l'Ente ha confermato una spiccata propensione ad intercettare, ove disponibile, la domanda di ricerca ed ha incrementato il valore della richiesta di finanziamento rispetto al 2014 che ammontava a € 35.115.715,06.

ATTIVITA' COLLEGATE ALLA RICERCA

Relazioni internazionali e programmazione scientifica

Nel corso del 2015 un'attenzione particolare è stata dedicata alla informazione rivolta soprattutto alle Strutture di ricerca in materia di accordi internazionali, programmazione europea e ulteriori opportunità di finanziamento anche nazionali.

A supporto dell'attività svolta dalle Strutture in materia di presentazione dei progetti sono stati organizzati n. 2 corsi APRE:

- 15 settembre "HORIZON 2020 aspetti orizzontali e difficoltà nelle proposte H2020 – TIPS&TRICKS";
- 7 ottobre "Gestire un progetto in H2020, aspetti legali e finanziari".

Oltremodo sono stati curati i rapporti con l'EFSA (European Food Safety Authority) per l'accREDITamento e l'aggiornamento dei dati così come è stata approfondita la tematica relativa ai distacchi dei dipendenti CREA presso altre istituzioni europee e non.

Partecipazione alla Valutazione della Qualità della Ricerca (VQR) per il quadriennio 2011-2014

L'Agenzia Nazionale di Valutazione del sistema Universitario e della Ricerca (ANVUR) - vigilata dal MIUR - con bando del 3 settembre 2015, ha avviato l'esercizio di valutazione della qualità della ricerca per il periodo 2011-2014 (VQR 2011-2014).

L'Ente ha stabilito di aderire a questo progetto di valutazione a carattere nazionale, ritenendolo un passaggio fondamentale per l'accREDITamento e il pieno riconoscimento del CREA come Ente di ricerca.

E' stato, inoltre, stabilito di far valutare il CREA anche per le attività di Terza Missione, ossia per tutte le iniziative, collaterali alla ricerca, riguardanti i finanziamenti per la ricerca istituzionale, la proprietà intellettuale, la divulgazione scientifica, l'organizzazione di eventi, ecc.

Ai fini della VQR 2011-2014, per tener conto delle diversità insite all'interno delle strutture di ricerca, ma anche nell'ottica di approdare ad una valutazione quanto più aderente alle performance dell'Ente, si è valutato di far afferire i ricercatori/tecnologi a 3 diverse strutture dipartimentali: CREA-CRA (comprendente tutti i Centri e Unità di ricerca che precedentemente appartenevano al CRA), CREA-ENSE (struttura dedicata alla certificazione delle sementi) e CREA-INEA (struttura dedicata alle politiche del settore agro-alimentare e alla bio-economia).

L'Amministrazione centrale ha dato seguito alle attività di valutazione con la costituzione di due Gruppi di lavoro¹, all'interno dei quali sono state raccolte

¹ Decreto n° 88 del 9 novembre 2015 del Commissario straordinario: Gruppo di lavoro CREA per la valutazione della qualità della ricerca e Decreto n° 112 n° 1126 del 9 novembre 2015 del Direttore generale: Gruppo di supporto operativo per la partecipazione al Programma della Qualità della ricerca (VQR) 2011-2014.

competenze diverse, sia interne sia esterne al CREA; ciò ha permesso di affrontare in maniera coordinata le diverse fasi.

La partecipazione alla VQR ha richiesto il supporto di due collaborazioni tecniche. La prima è stata quella con il CINECA, che ha reso disponibili le strutture informatiche. La seconda ha coinvolto la società Research Value (che aveva già collaborato con diversi Enti vigilati dal MIUR nella precedente tornata di valutazione nazionale della ricerca), finalizzata all'ottenimento di un data set riportante, per ciascun ricercatore/tecnologo, l'elenco delle pubblicazioni migliori da sottoporre a valutazione.

L'Amministrazione si è attivata, in primis, affinché tutto il personale interessato fosse dotato dell'Identificativo ORCID (passaggio propedeutico e fondamentale per l'accREDITamento del personale scientifico nelle procedure CINECA). Successivamente, coerentemente con le regole stabilite dal bando, ha definito il data set degli addetti alla ricerca da coinvolgere nella valutazione con i propri prodotti. Entro la fine del 2015, in accordo con i termini stabiliti da ANVUR, il CREA ha proceduto con l'accREDITamento di 556 ricercatori/tecnologi.

Valorizzazione del patrimonio informatico dell'ente e implementazione delle Banche dati scientifiche del CREA

Nel corso del 2015 sono state svolte le seguenti attività:

- Amministrazione delle Banche dati dei Progetti della ricerca (Monitor), delle Pubblicazioni e dei Prodotti della ricerca (Risultati, Brevetti, Privative);
- Gestione della Banca dati Agritrasfer (manutenzione e pubblicazione web);
- Amministrazione della piattaforma di e-Learning "Moodle" nell'ambito del progetto delle Comunità di Pratica;
- Open Data: coordinamento generale per l'implementazione delle banche dati e inserimento, da parte delle Strutture, dei nuovi dati ottenuti nel 2015;
- Realizzazione della banca dati per la gestione delle Biblioteche del CREA (BiblioC) e suo popolamento per alcune biblioteche selezionate, in ambiente riservato;
- Stesura dei requisiti tecnici e realizzazione della banca dati per la gestione degli Eventi del CREA.

Publicazioni scientifiche realizzate dal CREA nel 2014

Le attività di ricerca condotte presso il CREA hanno prodotto, nel 2014, 1862 lavori scientifici e divulgativi².

La produzione scientifica e divulgativa, come rappresentato nella figura 1, è stata suddivisa nei seguenti gruppi omogenei:

- Libri, capitoli, monografie, altri prodotti editoriali,
- Pubblicazioni su riviste ISI con Impact Factor, IF,
- Articoli su riviste senza IF,
- Abstract, Poster,
- Atti di congressi,
- Manuali, libri e capitoli a carattere divulgativo,
- Attività editoriali.

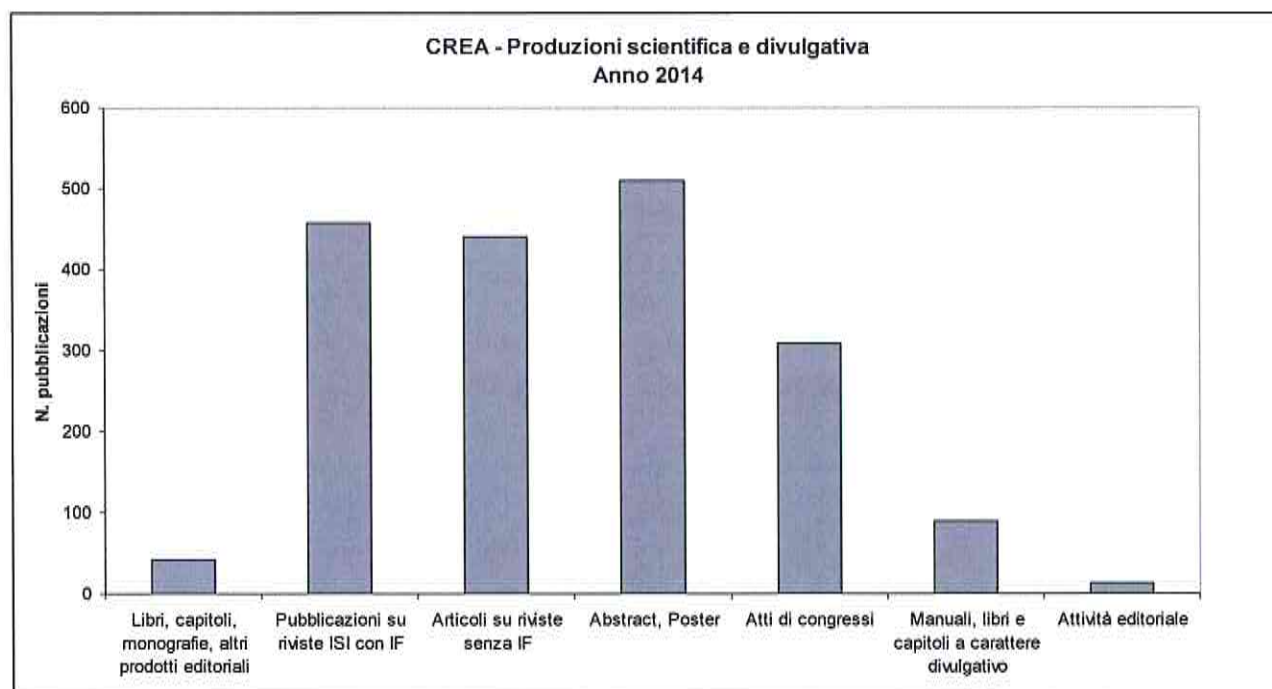


Figura 1: Pubblicazioni 2014 – Suddivisione in gruppi omogenei

Il grado di internazionalizzazione, dato dal rapporto tra il numero totale dei prodotti cui è stato riconosciuto il carattere di diffusione internazionale ed il numero totale dei lavori realizzati, è pari a 0,56 ad indicare che oltre la metà dei lavori pubblicati ha una diffusione internazionale.

A partire dai singoli gruppi indicati in figura 1, è possibile individuare due macro-aree che fanno riferimento a diverse modalità di comunicazione dei risultati scientifici/divulgati conseguiti: da una parte l'articolo su rivista che

² Il dato fa riferimento a quanto presente nell'archivio delle pubblicazioni dell'Ente alla data del 30 settembre 2015

copre il 48% dell'intera produzione scientifica e divulgativa con 897 lavori, dall'altra la partecipazione a congressi che si concretizza con la stesura di proceedings, abstract e poster (44% rispetto al totale, 820 lavori), a conferma del ruolo parimenti importante che hanno i due canali di comunicazione adottati.

Gli articoli su riviste con IF (457) sono stati raggruppati in 4 gruppi in funzione dell'IF normalizzato (figura 2) (fonte dati: Journal Citation Reports, JCR, pubblicato da Thomson Reuters):

- IF > 75° percentile (200 articoli),
- 50° percentile \leq IF \leq 75° percentile (141 articoli),
- 25° percentile \leq IF < 50° percentile (82 articoli),
- IF < 25° percentile (34 articoli) (fig. 2).

Nell'area Articoli su riviste senza IF sono presenti 440 articoli; i periodici senza IF sui quali è presente un maggior numero di articoli sono:

- L'Informatore Agrario (65 articoli),
- Dal Seme (27 articoli),
- Sherwood (22 articoli),
- Rivista di Frutticoltura e di Ortofloricoltura (18 articoli).

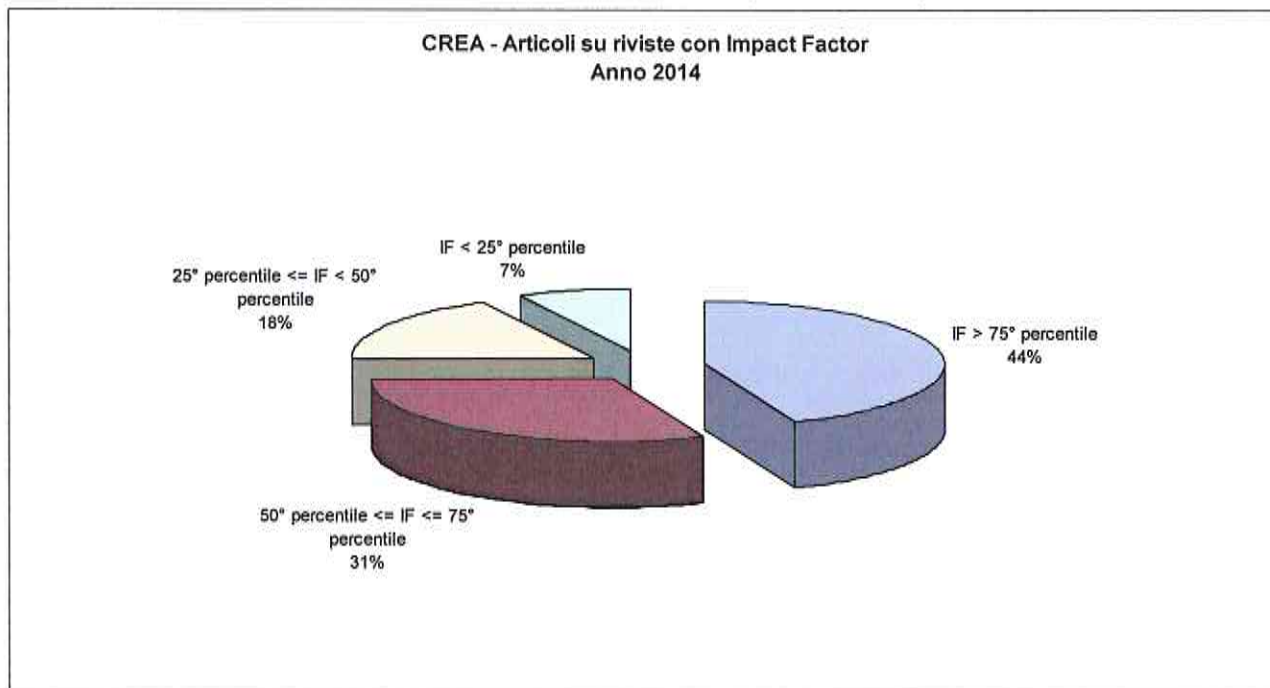


Figura 2: Articoli su riviste con IF – raggruppamento in funzione dell'IF normalizzato

Il confronto con i dati relativi alle pubblicazioni realizzate nel corso degli anni precedenti (intervallo di riferimento 2008-2014) evidenzia un incremento

qualitativo della produzione scientifica; in particolare, come evidenziato nella figura 3, il numero di articoli pubblicati su riviste internazionali con IF è aumentato costantemente nel corso dell'intervallo considerato. Facendo riferimento unicamente all'anno 2014 si segnala che il 44% di tali articoli ricade nel primo quartile di JCR.

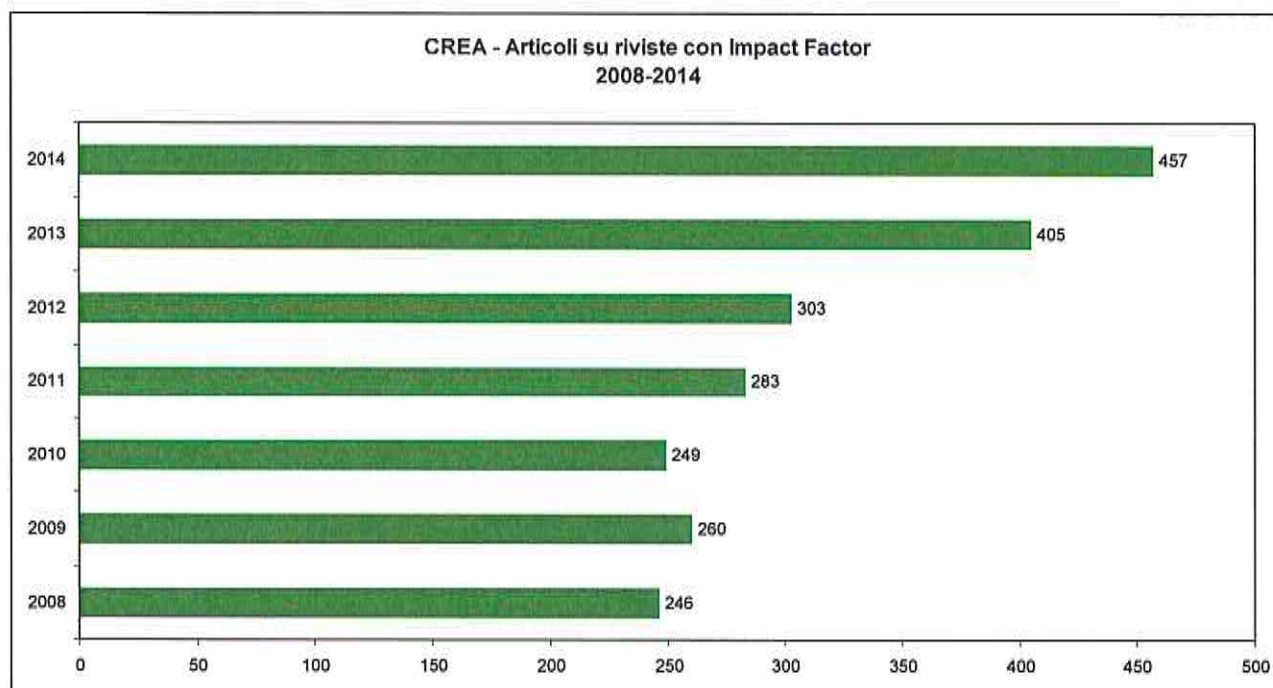


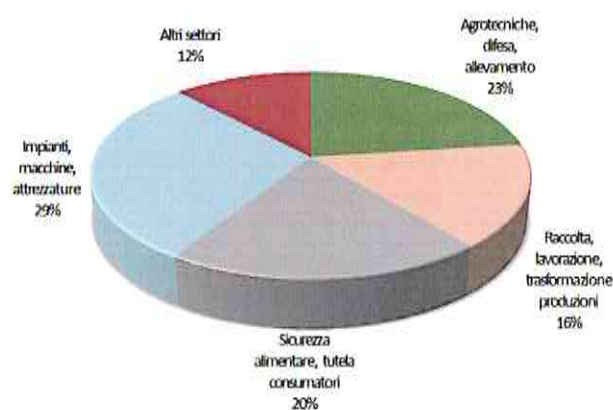
Figura 3: Articoli su riviste con IF - Intervallo 2008-2014

Proprietà industriale-intellettuale e trasferimento dei risultati della ricerca

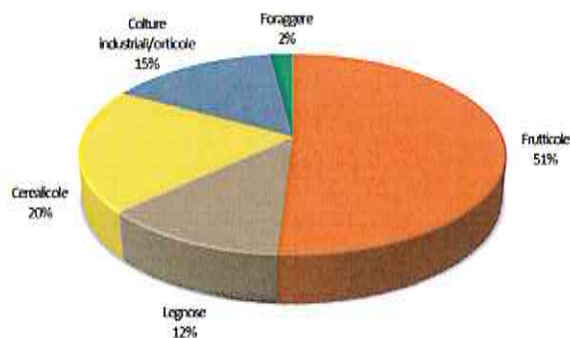
Il 2015 è stato un anno in cui si sono amplificate le attività aventi a tema il trasferimento dell'innovazione che hanno coinvolto l'Ente e questo non solo, nello specifico, per affiancare le iniziative di promozione delle innovazioni in ambito Expo ma, più in generale, per fornire il giusto contributo in previsione dell'attuazione della politica di Sviluppo Rurale 2014-2020. In questo contesto particolare attenzione è stata rivolta al rapporto tra il sistema della ricerca pubblica e le imprese di settore facilitando l'accesso alle innovazioni attraverso una migliore organizzazione degli strumenti di trasferimento tecnologico. Tutto questo si è tradotto in un consolidamento della posizione dell'Ente sia in termini di numerosità dei titoli presenti nel proprio portafoglio di proprietà industriale/intellettuale sia nell'interlocuzione con le imprese attraverso un loro diretto coinvolgimento nelle attività di trasferimento e condivisione di conoscenza.

Proprietà industriale-intellettuale

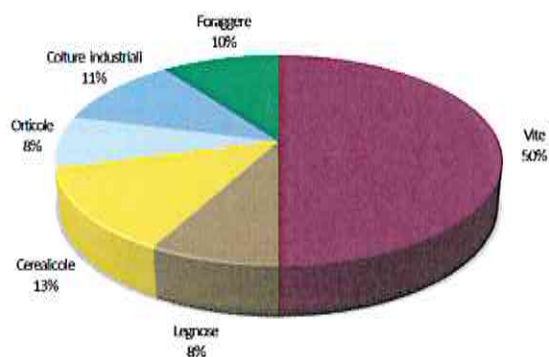
Nel corso del 2015 le attività collegate alla gestione della proprietà intellettuale del CREA hanno riguardato la valutazione di nuove proposte brevettuali pervenute dalle Strutture di ricerca, il deposito brevettuale di 5 ritrovati industriali, la concessione di 7 nuovi brevetti, la registrazione presso il CPVO di 2 private per novità vegetali e la registrazione o rinnovo di iscrizione di costituzioni varietali realizzate dalle Strutture di ricerca dell'Ente nei Registri Nazionali delle varietà. Tali attività hanno determinato un aggiornamento del portafoglio titoli dell'Ente la cui consistenza si attesta allo stato attuale a 259 titoli brevettuali, di cui 207 private per novità vegetali, 46 brevetti per invenzione industriale, 6 modelli di utilità e 493 varietà iscritte ai relativi Registri Nazionali (nei grafici seguenti la ripartizione percentuale in funzione della tipologia o comparto produttivo di afferenza del ritrovato industriale e/o delle varietà vegetali).



Invenzioni industriali e modelli di utilità



Private per novità vegetali



Varietà vegetali iscritte ai RNV

Tutte le informazioni collegate a ciascun titolo brevettuale o a ciascuna varietà vegetale sono aggiornate e consultabili sul sito dell'Ente sotto forma di schede descrittive.

(http://sito.entecra.it/portale/cra_catalogo_innovazioni.php?lingua=IT)

Per quanto riguarda le iniziative di trasferimento tecnologico delle innovazioni prodotte, sono stati sottoscritti nel corso dell'anno di riferimento 27 contratti di licenza o accordi di gestione collegati alla valorizzazione di varietà e materiali vegetali selezionati dal CREA.

La gestione complessiva dei soli titoli di proprietà industriale (brevetti per invenzione industriale e privative per novità vegetali) concessi in licenza ha determinato un'entrata per il 2015 pari a euro 791.657,95.

Trasferimento dei risultati della ricerca

Prendendo a riferimento il quadro operativo che evolveva e si consolidava via via nel corso dell'anno in materia di Sviluppo Rurale e Innovazione e, in ragione della specifica missione e del patrimonio di risultati del CREA, le iniziative attuate hanno riguardato non solo l'individuazione di ulteriori risultati/innovazioni disponibili presso l'Ente a cui le imprese potevano accedere, ma hanno anche voluto creare momenti di confronto e di dialogo diretto tra le stesse imprese di settore, anche con le loro espressioni organizzative, e i ricercatori, al fine di individuare l'offerta di innovazione meglio rispondente alle proprie esigenze e fabbisogni operativi e in grado di corrispondere agli interventi e alle misure di investimento che i Programmi nazionali e regionali hanno messo a disposizione per il loro sviluppo.

In riferimento a quanto sopra richiamato sono stati individuati 34 risultati suscettibili di trasferimento e per 14 di essi sono state create le schede descrittive da rendere disponibili attraverso la banca dati risultati del CREA

(che contiene oltre 400 schede descrittive di risultati trasferibili) a cui nel corso dell'anno è stata data anche una nuova veste grafica per facilitare il percorso e l'accesso da parte degli utilizzatori esterni.

Proprio per meglio corrispondere alle esigenze innovative delle imprese, nel corso del 2015 sono stati realizzati diversi scambi di esperienze con le Associazioni di categoria e con alcune rappresentanze di Organizzazioni di Produttori che hanno consentito di gettare le basi per un confronto permanente al fine di sviluppare insieme iniziative di trasferimento dei risultati (sia nell'ambito dei PSR regionali attraverso il supporto ai Gruppi Operativi che attraverso la definizione di modelli di ricerca co-partecipata).

Per accompagnare e supportare il percorso di condivisione con le imprese e con gli altri attori della filiera della conoscenza, e alla luce degli strumenti di finanziamento che il Governo ha messo a disposizione per lo sviluppo delle imprese (ad esempio Brevetti 2+, Start up innovative, Patent box, ecc.), è stato realizzato l'aggiornamento al 2015 del "Catalogo della proprietà intellettuale del CREA" e organizzato un Workshop dal titolo "La valorizzazione delle innovazioni CRA in agricoltura: strumenti e opportunità".

Il Catalogo è stato reso fruibile anche attraverso il sito web dell'Ente al seguente indirizzo:

http://www.crea.gov.it/wp-content/uploads/2015/12/Aggiornamento-al-2015-del-Catalogo_PI_CREA.pdf

Il Workshop, che ha coinvolto il mondo della ricerca, i Ministeri (MiPAAF e MISE), le imprese di settore e le Organizzazioni di categoria e dei produttori, Investitori (soggetti bancari e del mondo operativo come le Camere di commercio), ha consentito di presentare la vetrina delle innovazioni dell'Ente, approfondire gli strumenti a sostegno dell'interfaccia ricerca/sistema imprenditoriale, definire il ruolo le aspettative delle imprese rispetto al tema delle innovazioni, incentivando sin da subito il confronto diretto tra struttura di ricerca e operatori di settore per organizzare processi di trasferimento tecnologico.

Partecipazioni societarie

E' proseguita l'attività di coordinamento ed espletamento delle istruttorie relative alla costituzione di ATS/ATI, o alla stipula di convenzioni, accordi quadro, consortium agreement ecc.

GESTIONE DEL PERSONALE

La Legge n. 190/2014 (legge di Stabilità 2015) ha fissato i seguenti obiettivi prioritari:

1. Rilancio dell'attività di ricerca svolta dagli Enti accorpati;
2. Riorganizzazione e razionalizzazione dell'articolazione territoriale delle strutture di ricerca esistenti;
3. Realizzazione di consistenti risparmi di spesa.

In relazione al primo obiettivo il Consiglio ha rivisto la politica del personale in un'ottica di forte rilancio dell'attività di ricerca da realizzarsi attraverso la destinazione della quasi totalità delle risorse assunzionali disponibili, a legislazione vigente, all'assunzione di personale ricercatore e tecnologo, anche valorizzando le professionalità già presenti presso l'Ente con rapporti di lavoro non stabile. Contestualmente la nuova dotazione organica è stata rimodulata destinando la quasi totalità delle vacanze presenti ai profili di ricercatore e tecnologo. La predetta rimodulazione non ha comportato alcun costo aggiuntivo della dotazione organica, atteso che l'aumento dei posti nei profili di ricerca è stato finanziariamente compensato dalla riduzione dei posti disponibili nei profili tecnico amministrativi e dalla riduzione del 10% della dotazione organica dei dirigenti di II fascia (che passa da 18 a 16).

La nuova dotazione organica approvata con decreto commissariale nel mese di agosto 2015 e trasmessa alle amministrazioni competenti nasce, quindi, con la logica su illustrata dalla rimodulazione della dotazione organica vigente, approvata con DPCM 22 gennaio 2013, registrato dalla Corte dei Conti in data 18 marzo 2013 che a sua volta era già stata oggetto di rimodulazione nel corso del 2014.

Si riporta di seguito la dotazione organica approvata con decreto commissariale.

AREA	PROFILO PROFESSIONALE	LIV.	DOTAZIONE ORGANICA CREA
Area Dirigenti	Dirigente I° fascia		1
	Dirigente II° fascia		16
	TOTALE DIRIGENTI		17
Scientifico - tecnologica	Dirigente Ricerca	I°	109
	Primo Ricercatore	II°	148
	Ricercatore	III°	525
	TOTALE RICERCATORI		782
	Dirigente Tecnologo	I°	23
	Primo Tecnologo	II°	35
	Tecnologo	III°	83
TOTALE TECNOLOGI		141	
Tecnica	Collaboratore tecnico	IV°	108
		V°	81
		VI°	104
	TOTALE CTER		293
	Operatore tecnico	VI°	33
		VII°	147
		VIII°	173
TOTALE OPERATORE TECNICO		353	
TOTALE AREA TECNICA		646	
Amministrativa	Funzionario di Amministrazione	IV°	15
		V°	27
	TOTALE FUNZIONARIO DI AMMINISTRAZIONE		44
	Collaboratore di Amministrazione	V°	61
		VI°	52
		VII°	79
	TOTALE COLLABORATORE DI AMMINISTRAZIONE		192
	Operatore di Amministrazione	VII°	44
		VIII°	119
	TOTALE OPERATORE DI AMMINISTRAZIONE		163
TOTALE AREA AMMINISTRATIVA		397	
TOTALE			1983

FORMAZIONE

Piano di formazione

Nel corso del 2015 è stato predisposto il nuovo Piano triennale della formazione 2015-2017, successivamente approvato con Decreto n. 1334/DG del 14.12.2015.

Il documento rappresenta la fase conclusiva di un processo di pianificazione della formazione che ha riguardato l'intera organizzazione secondo differenti livelli di responsabilità e partecipazione e che è stata fondata sulla rilevazione e analisi dei fabbisogni formativi.

La programmazione delle attività formative si è inserita in un quadro di profonda trasformazione per l'Ente, in cui era più che mai avvertita l'esigenza di rilancio delle attività e di valorizzazione del capitale umano attraverso l'acquisizione delle necessarie conoscenze e competenze professionali.

Il documento costituisce quindi un elemento di programmazione importante per la valorizzazione e il potenziamento delle competenze, per l'aggiornamento e la crescita professionale del personale in servizio e per l'inserimento del personale di nuova assunzione nei processi organizzativi dell'Ente.

Il Piano distingue gli interventi formativi in due macro categorie: interventi a carattere trasversale e interventi a carattere tecnico-specialistico.

Gli interventi a carattere trasversale ricomprendono le tematiche per le quali la formazione è prevista per legge (es. anticorruzione, trasparenza e legalità, salute e sicurezza sui luoghi di lavoro, ecc), nonché materie finalizzate al miglioramento gestionale dell'Ente (informatica, lingue straniere, statistica, procedure in uso nell'Ente, comunicazione, comportamenti relazionali, ecc).

Per le tematiche a carattere tecnico-specialistico, considerando l'ampio ventaglio di competenze dell'Ente, la programmazione degli interventi formativi viene correlata alle esigenze formative rilevate, con l'obiettivo primario di supportare la crescita professionale di tutto il personale, dalla sua assunzione e per tutto il ciclo di vita lavorativo.

Corsi di formazione

Sono stati organizzati 20 corsi di formazione per un totale di 29 edizioni. I corsi hanno riguardato sia argomenti di carattere amministrativo che tecnico/scientifico. Inoltre, sono stati organizzati corsi a carattere trasversale a cui ha potuto partecipare tutto il personale.

Per le tematiche di carattere amministrativo sono stati organizzati corsi di aggiornamento normativo in materia di fatturazione elettronica,

rendicontazione di progetti e gestione di bilancio (Procedura TEAM-Gov). Per tali corsi è stato necessario, in virtù dell'accorpamento del personale dell'ex INEA, prevedere diverse edizioni al fine di poter garantire una formazione omogenea sulle procedure di gestione di bilancio dell'Ente.

L'attività di formazione a carattere tecnico/scientifico è stata destinata al personale con profilo di ricercatore, tecnologo e collaboratore tecnico. I corsi hanno riguardato "Tecniche di sequenziamento", "HPLC – Gascromatografia" e "Termociclatori", la gestione di bandi europei ("Gestire un progetto HORIZON 2020 – aspetti legali e finanziari" e "Horizon 2020 - aspetti orizzontali e difficoltà nelle proposte – tips & tricks").

Per lo sviluppo delle competenze trasversali del personale, sono stati realizzati corsi di formazione informatica, destinati al personale del CREA-NUT e CREA-SCS, confluiti nel CREA a seguito di soppressione dell'Istituto Nazionale della Nutrizione.

Su indicazione del Responsabile della prevenzione della corruzione è stato organizzato, inoltre, un corso di formazione obbligatoria in materia di prevenzione dei fenomeni corruttivi. L'obiettivo del corso è stato quello di aggiornare le competenze del personale sulle tematiche dell'etica e della legalità, secondo le disposizioni contenute nella Legge 6 novembre 2012, n. 190.

Sono stati inoltre realizzati gli interventi formativi in materia di sicurezza, destinati al personale della sede centrale dell'Ente. In particolare, è stata realizzata una edizione del modulo generale per i lavoratori ex art. 37 D.lgs 81/08 e s.m.i. e quattro edizioni del modulo rischi specifici.

E' stata altresì avviata, nel corso del 2015, una nuova attività finalizzata all'utilizzo della piattaforma informatica Moodle per l'erogazione di corsi di formazione in modalità e-learning. Tale modalità di erogazione della formazione, di cui già negli anni passati era stata valutata l'esigenza, viene incontro alla necessità di formare un maggior numero di persone, contenendo nel contempo la spesa connessa al pagamento delle missioni svolte dal personale designato per la partecipazione ai corsi in aula.

Procedura per l'accoglienza di cittadini di paesi terzi a fini di ricerca scientifica per un periodo superiore a tre mesi

Per contribuire al rafforzamento della rete di relazioni scientifiche a livello internazionale è stata definita una idonea procedura per l'accoglienza dei ricercatori stranieri. A tal fine è stata in primo luogo chiesta ed ottenuta dal MIUR l'autorizzazione per l'Ente ad accogliere ricercatori provenienti da paesi extra UE per un periodo di tempo superiore a tre mesi.

Ai sensi della Direttiva 2005/71/CE del 12 ottobre 2005, dal 13 aprile 2015, con il numero 225, il Consiglio risulta pertanto iscritto all'elenco MIUR degli Istituti di ricerca autorizzati alla stipula di "Convenzioni di accoglienza".

Alla luce di ciò e ai sensi dell'Art. 27 ter del D.Lgs. n. 286/1998 (Testo Unico per l'immigrazione) di recepimento della Direttiva comunitaria 2005/71/CE, si è provveduto a definire una procedura per l'accoglienza di cittadini di Paesi terzi a fini di ricerca scientifica per un periodo superiore a tre mesi. La normativa è piuttosto articolata e prevede, dopo la sottoscrizione della Convenzione di accoglienza, la presentazione dell'istanza presso lo sportello unico per l'immigrazione ai fini del rilascio del nulla osta per ricerca scientifica, la richiesta del visto d'ingresso presso gli uffici consolari e la richiesta del permesso di soggiorno.

GESTIONE DEL PATRIMONIO

La gestione del patrimonio dell'Ente nell'anno 2015 è stata caratterizzata dalla necessità di dare risposte concrete alle previsioni normative in materia di "Spending review" e alle disposizioni della Legge 23 dicembre 2014, n. 190 (legge di stabilità 2015), articolo 1, comma 381, ai sensi della quale il CRA ha incorporato l'Istituto Nazionale di Economia Agraria ed ha assunto la denominazione di Consiglio per la ricerca in agricoltura e l'analisi dell'economia agraria (CREA).

Il predetto accorpamento ha determinato un ulteriore incremento del patrimonio dell'Ente, già caratterizzato da una notevole vastità ed eterogeneità ed ha riproposto in maniera forte il problema della razionalizzazione degli spazi operativi.

L'ex-INEA, infatti, dal punto di vista organizzativo possedeva oltre ad una sede centrale a Roma, anche sedi periferiche nelle singole Regioni italiane detenute, nella maggior parte dei casi, in locazione passiva.

Cosa quest'ultima che ha determinato la necessità di intensificare e proseguire le azioni già avviate negli anni precedenti finalizzate alla chiusura delle sedi detenute in locazione passiva (Liguria, Toscana, Abruzzo, Piemonte, Friuli Venezia Giulia, Sardegna, Marche, Umbria, Emilia Romagna, Lombardia, Puglia, Calabria, Molise, Lazio, Basilicata). Per ciascuna delle predette sedi è stato intrapreso uno specifico percorso che ha tenuto conto sia delle attività svolte dalla struttura regionale che delle collaborazioni in atto con gli Enti territoriali.

Al fine di conseguire risparmi anche nelle spese di gestione, si è provveduto alla restituzione al Demanio dello Stato del Compendio "Complesso Monumentale del Real Polverificio Borbonico" sito in Scafati (SA), detenuto in locazione dall'Ente e già sede della Unità di ricerca per le colture alternative al

tabacco. Sono state attivate, altresì, le procedure per la restituzione al MIPAAF di alcuni beni demaniali dati in concessione all'Ente (Azienda "Cesurni" in Tivoli, Azienda "Ovile" in Roma, immobile di Via del Caravita in Roma). Analogamente sono state completate le operazioni per la riconsegna degli immobili detenuti in locazione passiva da parte dell'ex- INRAN (Vercelli e Milano).

Con appositi provvedimenti commissariali è stata decretata la chiusura di alcune sedi periferiche dell'Ente, con conseguente trasferimento del personale e dei beni mobili presso altre strutture, al fine di procedere con la valorizzazione degli immobili resi disponibili. La predetta razionalizzazione è stata effettuata tenendo in considerazione il più possibile le esigenze delle unità di personale e sulla base di una serie di parametri quali la distanza fisica delle sedi accorpate, le necessità espresse in termini di strutture e di infrastrutture per le attività di ricerca e di sperimentazione.

Si è, infine, proceduto alla riconsegna della ex sede dell'Amministrazione Centrale di Via Nazionale, 82 Roma. Complessivamente il risparmio conseguito a seguito della dismissione delle sedi detenute in locazione passiva è stato pari ad € 2.699.934,81.

Nell'ottica di un generale processo di valorizzazione del patrimonio immobiliare dell'Ente, in data 19 marzo 2015 si è provveduto a sottoscrivere con l'Agenzia del Demanio una convenzione quadro per il supporto alle attività di gestione del patrimonio e tre convenzioni attuative per la gestione delle modalità esecutive delle operazioni di finanza immobiliare, di valorizzazione e di stima e di vendita.

Ai sensi della convenzione attuativa per le attività di stima e di vendita, è stato chiesto all'Agenzia del Demanio l'attivazione dei servizi di due-diligence, valutazione estimativa del portafoglio di n. 19 immobili di proprietà dell'Ente.

In coerenza con il quadro giuridico-amministrativo di riferimento in materia di cooperazione tra enti pubblici, per le attività oggetto della convenzione è dovuto unicamente il rimborso dei costi e delle spese che saranno sostenuti dall'Agenzia.

Nel corso del 2015 è stato, infine, individuato l'immobile sito in Via Po, 14 come sede dell'Amministrazione Centrale dell'Ente e del Centro di Politiche e Bioeconomia.

Dott. Salvatore PARLATO



RELAZIONE TECNICA E NOTA INTEGRATIVA
DEL DIRETTORE GENERALE

Relazione Tecnica del Direttore Generale al Bilancio Consuntivo 2015

Il Conto Consuntivo 2015 è redatto in ottemperanza ai Regolamenti dell'Ente e, come per il Bilancio di Previsione 2015, recepisce la ripartizione dei Centri e delle Unità di Ricerca e la divisione in Centri di Responsabilità Amministrativa di 1° e 2° livello.

Il particolare, ai sensi dell'articolo 35 del Regolamento di Amministrazione e Contabilità, il Conto Consuntivo consta dei seguenti documenti:

- 1) conto del bilancio;
- 2) conto economico;
- 3) stato patrimoniale.

Al Conto Consuntivo sono, inoltre, allegati:

- a) la situazione amministrativa;
- b) la relazione sulla gestione;
- c) la relazione del Collegio dei Revisori dei Conti.

La dimostrazione e l'esposizione dei flussi finanziari ed economico-patrimoniali è di seguito esaminata.

STRUTTURA TECNICA DEL CONTO CONSUNTIVO DEL CRA

Il Conto consuntivo, redatto in termini di competenza, risponde ai requisiti stabiliti dal D.P.R. n. 97/2003, ed è strutturato, ai sensi del D. Lgs. n. 454/99 e del Regolamento di Amministrazione e Contabilità in n. 4 Centri di responsabilità di 1° Livello:

1. Presidenza
2. Direzione Generale
3. Direzione Centrale Attività Scientifica
4. Direzione Centrale Affari Giuridici

Le entrate sono ripartite in 4 titoli:

- I) Entrate correnti
- II) Entrate in conto capitale
- III) Gestione Speciale
- IV) Partite di giro

Le uscite sono ripartite in 4 titoli:

- I) Uscite correnti
- II) Uscite in conto capitale
- III) Gestione Speciale
- IV) Partite di giro

PREMESSA

INCORPORAZIONE INEA

L'aspetto più rilevante dell'esercizio 2015, così come già accaduto nel corso del 2013 con l'accorpamento dell'ex INRAN, è rappresentato dall'incorporazione dell'Istituto nazionale di economia agraria (INEA), di cui alla Legge n. 190 del 23/12/2014 (Legge di stabilità 2015), art. 1 commi 381, 382, 383. Il Consiglio per la ricerca e la sperimentazione in agricoltura

(CRA), ora denominato Consiglio per la ricerca in agricoltura e l'analisi dell'economia agraria (CREA) è subentrato, ai sensi dell'art. 1 comma 381 della sopra citata legge, nei rapporti giuridici attivi e passivi dell'INEA ivi inclusi i compiti e le funzioni ad esso attribuite.

La normativa ha altresì previsto:

- la nomina di un Commissario straordinario al quale è stato attribuito il compito di predisporre: ***"un piano triennale per il rilancio e la razionalizzazione delle attività di ricerca e sperimentazione in agricoltura, lo Statuto del consiglio e gli interventi di incremento dell'efficienza organizzativa ed economica,....., con riduzione delle attuali articolazioni territoriali pari ad almeno il 50 per cento, nonché alla riduzione delle spese correnti pari ad almeno il 10 per cento, rispetto ai livelli attuali". "Nelle more dell'attuazione del riordino del Consiglio, il contributo ordinario annuo a carico dello Stato in favore del CRA,...., è ridotto di 3 milioni di euro a decorrere dall'anno 2015";***

- il trasferimento al Consiglio delle risorse umane, strumentali e finanziarie dell'INEA avvenuto con Decreto interministeriale (Politiche agricole alimentari e forestali, Economia e finanze, Semplificazione e pubblica amministrazione) adottato a maggio 2016.

In virtù della suddetta incorporazione e al fine di gestire il periodo transitorio, è stato istituito, con Decreto commissariale n. 3 del 21/1/2015, un nuovo centro di responsabilità amministrativa di II livello denominato "Centro di responsabilità amministrativa INEA (CRAI)".

Oltremodo, in attesa di predisporre la variazione straordinaria per la migrazione dei dati contabili INEA, acquisito il parere del MEF e del MiPAAF sul Bilancio di chiusura dell'ex Inea, sono state emanate istruzioni operative al fine di consentire all'ente incorporato di proseguire nell'attività amministrativa. Al nuovo centro di responsabilità, quindi, è stato attribuito un "plafond", come anticipo di cassa, per garantire il pagamento delle spese obbligatorie ed indifferibili. E' stata data indicazione poi di provvedere alle stesse per tutto il periodo transitorio, utilizzando il capitolo delle partite di giro "anticipazioni varie", in modo da procedere, successivamente alla citata variazione straordinaria e all'esatta allocazione delle spese sui pertinenti capitoli riferibili a specifici progetti di ricerca.

Le indicazioni operative hanno riguardato le modalità di gestione in ordine agli aspetti contabili e fiscali ed in particolare al pagamento degli stipendi. A partire dal mese di gennaio, infatti il CREA si è fatto carico del pagamento delle competenze stipendiali del personale ex INEA a tempo indeterminato e determinato.

Per far fronte a tali pagamenti l'amministrazione ha provveduto ad utilizzare per il personale non di ruolo "INAZ Paghe", già in uso presso il CREA, mentre per il personale a tempo determinato è stato mantenuto il software PADigitale in uso presso l'Inea.

Uniformare i software di gestione dei pagamenti dei cedolini è uno degli obiettivi che l'amministrazione si darà a partire dal II semestre del 2016.

Al fine di razionalizzare il lavoro di fusione delle procedure è stato necessario procedere, con grande sforzo organizzativo, alla revisione delle attività propedeutiche al pagamento attraverso la predisposizione di tabelle che permettessero agli uffici competenti l'esatta imputazione e contabilizzazione nel bilancio CREA.

Tali tabelle sono state compilate congiuntamente dal CRA-INEA e dall'Ufficio Bilancio, inserendo il beneficiario, il numero e la data delle fatture da pagare, gli eventuali impegni già

assunti nel bilancio dell'ente accorpato ed ogni altra informazione utile all'individuazione dell'operazione.

Per garantire la continuità amministrativa del nuovo centro, contestualmente si è organizzata l'attività di migrazione dati dal bilancio INEA, (gestito con software Società PA Digitale "URBI"), al bilancio CREA (gestito con software della Società GESINF-TeamGov).

L'attività relativa alla migrazione dati è stata molto impegnativa in quanto dapprima sono stati raggiunti appositi accordi con le due società coinvolte (PA Digitale e GESINF) e poi sono state verificate e riscontrate le modalità di gestione utilizzate dall'INEA non in linea con quelle seguite dal CRA.

L'attività è stata più onerosa di quella affrontata in seguito all'accorpamento dell'ex-INRAN poiché è intervenuta contestualmente alla revisione del software GESINF che ha riguardato in particolare il modulo di rendicontazione.

Il lavoro di verifica contabile della complessa gestione INEA ha preceduto la migrazione dei dati avvenuta dopo aver superato alcune criticità ed aver messo a punto:

- 1) una tabella di raccordo tra capitoli di Entrata e di Spesa presenti nel Piano dei Conti del CREA con il Piano dei Conti adottato dall'Ente incorporato;
- 2) una tabella di raccordo per l'identificazione delle attività di ricerca dopo aver effettuato l'analisi e la classificazione di tutti i progetti INEA;
- 3) un sistema per migrare le anagrafiche clienti e fornitori;
- 4) un sistema per migrare i residui attivi e passivi che permettesse poi di individuarli nella nuova procedura con la vecchia codifica.

In ottemperanza a quanto contenuto nella norma e ribadito nella nota prot. n. 1592 del MiPAAF del 5/02/2015, l'INEA ha trasmesso, con nota prot. n. 974 del 27/2/2015, il Bilancio di chiusura al 31/12/2014. In merito a quanto nello stesso contenuto si è ritenuto necessario acquisire maggiori elementi di dettaglio finalizzati ad una più approfondita verifica del documento.

Con nota prot. n. 15537 del 10/3/2015 l'Amministrazione del CRA, oggi CREA, ha formulato all'ex Inea, richiesta di chiarimenti circa:

- la composizione dell'avanzo di amministrazione al 31/12/2014 ovvero le quote di avanzo per singolo progetto;
- l'elenco dei debiti certi liquidi ed esigibili al 31/12/2014;
- chiarimenti in merito al trattamento di fine rapporto;
- Le modalità di acquisizione delle entrate in bilancio.

Con nota prot. n. 2082 del 3/4/2015, l'INEA ha messo in evidenza la diversa procedura adottata per l'acquisizione delle entrate.

Tale modalità, già riscontrata a suo tempo nella gestione ex INRAN, differisce dalla procedura adottata dal CRA, oggi CREA, che oltre a codificare ogni contributo acquisito nel proprio Bilancio con un "codice obiettivo funzione", per distinguere le operazioni contabili registrate e consentire quindi qualsiasi verifica, trascrive l'ammontare del contributo assegnato sia nelle

voci di entrata che di uscita per poi calcolare a fine esercizio l'esatto avanzo di amministrazione da ribaltare nell'esercizio successivo.

Ulteriore differenza nell'iter procedurale seguito per l'acquisizione delle nuove entrate relative a progetti di ricerca riguarda il fatto che l'INEA appostava le entrate nel pertinente capitolo senza operare con apposito codice alcuna distinzione tra singolo contributo. Pertanto non era possibile distinguere nelle previsioni di entrata e di uscita l'ammontare delle risorse per singolo progetto. Tuttavia l'INEA identificava i contributi con un'apposita sigla (codice progetto) riportata solo in sede di registrazione degli impegni di spesa e definito all'interno della procedura contabile utilizzata in apposito codice numerico (codice urbi). L'attribuzione di tale codice era finalizzata alla verifica dell'ammontare impegnato e pagato di un determinato contributo per poter procedere alla rendicontazione.

Conseguenza ultima delle due modalità adottate è che tutte le risorse confluivano nei capitoli di spesa senza alcuna distinzione rendendo così estremamente difficoltoso il calcolo dell'avanzo di amministrazione finalizzato per progetti di ricerca e l'esatto ammontare del disavanzo di parte ordinaria (funzionamento). Pertanto è stato chiesto all'INEA di stabilire gli avanzi dei progetti finalizzati mediante compilazione di apposite schede con le quali sono state richieste informazioni circa il contributo e i suoi estremi (decreti, contratti o altro), l'importo finanziato e la spesa ammessa, eventuali rendiconti già presentati, gli importi già accertati ed incassati e gli importi già impegnati e da rendicontare così come gli importi ancora da accertare e da impegnare.

Proprio per le modalità di acquisizione delle entrate è stato difficile per l'ente incorporato predisporre le schede anzidette.

Solo con note successive, l'INEA ha comunicato l'elenco dei progetti che presentavano un avanzo di amministrazione da riproporre nella competenza 2015. Il totale dei progetti in questione, e quindi dell'avanzo, è stato pari ad € 12.497.950,48 e composto di 46 progetti di ricerca.

L'acquisizione dell'informazione riferita all'esatto avanzo di amministrazione vincolato ai progetti ha definito più chiaramente la composizione dell'avanzo di amministrazione risultante nella situazione amministrativa del bilancio di chiusura dell'INEA che riportava un avanzo pari ad € 7.611.832,06. Infatti, poiché l'INEA ha definito l'esatto ammontare dell'**avanzo vincolato riferito ai progetti di ricerca in € 12.497.950,48** ne consegue che l'avanzo anzidetto di 7.611.832,06 è il risultato algebrico di un disavanzo di parte ordinaria (bilancio di funzionamento) di **€ 4.886.118,42** come si evince dalla tabella sotto riportata.

Disavanzo di parte ordinaria (funzionamento)	-4.886.118,42
Avanzo vincolato per progetti di ricerca	12.497.950,48
Totale avanzo di amministrazione al 31/12/2014	7.611.832,06

Oltre all'avanzo vincolato ai progetti, l'INEA ha fornito anche il dato relativo agli importi da iscrivere tra le entrate di competenza 2015, sempre riferite ai progetti portati in avanzo, viste le modalità di acquisizione che tenevano conto del criterio della previsione di riscossione degli anticipi o degli stati di avanzamento riscuotibili a seguito di rendicontazioni parziali.

Le anagrafiche dei clienti e dei fornitori migrate, sono risultate 1.410 e di queste 207 sono risultate già presenti nel data-base Team-Gov. Successivamente, con l'importazione delle liquidazioni sono state aggiunte 128 nuove anagrafiche clienti/fornitori.

L'avanzo dei progetti di ricerca definito in € 12.497.950,48 e il disavanzo definito in € 4.886.118,42 è stato verificato dal Collegio dei Revisori in due sedute, una del 18 giugno 2015 e l'altra del 17/9/2015.

Nella seduta del 18/06/2015 sono stati esaminati dal Collegio dei Revisori dei Conti del CREA oltre all'avanzo anche i dati finanziari della gestione INEA rilevabili dal Bilancio di chiusura al 31/12/2014 dell'ente soppresso. In tale data l'Amministrazione del CREA ha presentato al Collegio una relazione tecnica con le risultanze contabili dell'INEA che sono state certificate dal Collegio dei Revisori con verbale n. 6 del 18/06/2015, in modo da consentire all'Amministrazione l'attivazione di tutte le attività necessarie per la predisposizione della "variazione straordinaria di bilancio per la migrazione dei dati contabili dal bilancio INEA al bilancio CREA"

In data 17 settembre, il Collegio dei Revisori dei Conti, come da verbale n. 12, ha esaminato la variazione straordinaria con la quale il CREA ha acquisito nel proprio Bilancio tutte le informazioni contabili ereditate dalla gestione INEA.

L'acquisizione dei dati contabili dell'INEA nel Bilancio del CREA è stata deliberata con Decreto commissariale adottato in data 21 settembre 2015. Tutta la documentazione inerente l'annessione della gestione INEA nel Bilancio del CREA è stata trasmessa al MIPAAF e per conoscenza al MEF con nota prot. n. 53885 dell'8/10/2015.

L'incorporazione dell'Ente soppresso, visto il debito ereditato, ha condizionato molto la gestione 2015.

Il disavanzo relativo al Bilancio di funzionamento dell'INEA, comunque ripianato entro l'anno 2015 e determinato in sede di variazione straordinaria in € 4.886.118,42, è risultato maggiore ad oggi per ulteriori € 866.661,53 in quanto provvedendo ai pagamenti dei debiti pregressi dell'INEA ci si è accorti che l'Ente soppresso non impegnava oneri ed IRAP per i compensi dei co.co.co. all'atto della stipula dei contratti ma solo al momento del pagamento. Si presume che dovendo ancora provvedere al pagamento di altri debiti pregressi per co.co.co. su finanziamenti relativi a progetti ormai chiusi, l'importo ancora da ripianare sia all'incirca di ulteriori € 130.000,00.

La maggiore difficoltà affrontata nell'anno 2015 è stata far fronte a numerosi pagamenti per debiti pregressi accumulati dall'INEA per la mancanza di liquidità.

Con le risorse del CREA si è fatto fronte dapprima, e per quanto possibile, alle emergenze (numerosi decreti ingiuntivi) e alla scadenza della rendicontazione di numerosi progetti di ricerca. Ma ci si è accorti subito che la mole di pagamenti cui far fronte era di molto superiore alle capacità di cassa dell'Ente e che era necessario un provvedimento straordinario del Legislatore. Tale provvedimento è intervenuto con l'emanazione dell'art. 8 comma 4 bis del D.L. 19/6/15 n. 78 convertito con modifiche dalla Legge 6/08/2015 n. 125, che ha previsto per il CREA la possibilità di accedere ad un'anticipazione di liquidità, nel limite massimo di 20 milioni di Euro per l'anno 2015, finalizzata al pagamento dei debiti certi liquidi ed esigibili al 31/12/2014 derivanti dall'incorporazione dell'INEA. In base a tale norma, l'Ente ha richiesto l'anticipazione per l'importo di € 14.860.960,67 stipulando un apposito contratto con il MEF come previsto dalla norma. La somma sarà restituita in 30 anni al tasso di interesse pari a 0,433% annui.

Questa importante entrata di cassa con le somme che si è riusciti ad ottenere in seguito alla rendicontazione dei progetti di ricerca INEA, ha portato l'Ente a chiudere l'anno con una buona disponibilità di cassa.

Oltre alle numerose difficoltà cui si è dovuto far fronte a seguito dell'incorporazione, si è cercato di perseguire l'obiettivo previsto dall'art. 1 comma 381 della Legge di stabilità relativo alla riduzione del 10% delle spese correnti rispetto ai livelli del 2014, da realizzarsi nell'arco di tre anni, iniziando come previsto il processo di razionalizzazione dell'attività dell'Ente.

Come indicato nella tabella che segue, sono state realizzate economie sulle spese correnti della gestione ordinaria (funzionamento) pari ad € 3.266.899,50 rispetto alle analoghe spese impegnate per l'anno 2014 da due Enti (CRA-INEA).

SPESE CORRENTI

	Impegnato Spese correnti 2014	Impegnato Spese correnti 2015	Differenze
Gestione ordinaria CRA	98.231.934,45		
Gestione ordinaria INEA (cdr 1)	17.942.654,23		
Totale gestione ordinaria	116.174.588,68	112.907.689,18	-3.266.899,50
Gestione straordinaria CRA	33.917.146,92		
Gestione ordinaria INEA (cdr 2)	11.666.696,12		
Totale gestione straordinaria	45.583.843,04	44.665.708,67	-918.134,37
TOTALE GENERALE	161.758.431,72	157.573.397,85	-4.185.033,87

Tale risparmio pari ad € 3.266.899,50 è in linea con l'obiettivo da raggiungere nell'arco dei tre anni, anzi secondo quanto sotto riportato è da considerarsi raggiunto.

Tenuto conto infatti del fatto che l'Ente oltre alle risorse statali gestisce ulteriori risorse "**straordinarie**" provenienti da altri enti pubblici e privati e destinate esclusivamente allo svolgimento di specifiche attività finalizzate **per progetti**, si dovrebbe prendere in considerazione tra le spese correnti riferite al "funzionamento dell'Ente e gestione ordinaria" solo quelle effettivamente comprimibili ad eccezione, quindi, delle spese fisse ed obbligatorie e per le quali non è possibile una riduzione.

Pertanto i dati finanziari rilevati per il computo della riduzione del 10% delle spese correnti, da realizzarsi nel triennio 2015-2017, vengono nella tabella che segue in sintesi così rappresentati.

DATI DA CONSUNTIVO 2014

	Totale impegnato gestione ordinaria e straordinaria	Di cui spese correnti relative alla gestione ordinaria	Di cui spese obbligatorie (comprehensive delle parte fissa dei fondi accessori riconosciuta ai livellati)*	Spese per funzionamento (da considerarsi comprehensive della parte fissa e variabile dei dirigenti e della parte variabile dei livellati relative ai fondi accessori)	Taglio 10% su spese di funzionamento
Tit. I CRA	132.149.081,37	98.231.934,45	81.672.238,50	16.559.695,95	1.655.969,60
Tit. I INEA	29.609.350,35	17.942.588,68	7.524.497,10	10.418.091,58	1.041.809,16
Totale	161.758.431,72	116.174.523,13	89.196.735,60	26.977.787,53	2.697.778,76

* Gli importi indicati tengono conto oltre che delle spese per personale di ruolo comprehensive della parte fissa del fondo trattamento accessorio riferito ai livellati, anche delle spese per organi (€ 539.359,26 per il CRA ed € 132.662,48 per l'INEA), del capitolo imposte e tasse e dell'accantonamento TFR che stanziato viene fatto confluire a consuntivo nello specifico fondo (€ 4.993.468,07).

La riduzione delle spese correnti ottenute nel 2015 poteva risultare addirittura maggiore se non si fossero dovute affrontare spese straordinarie necessarie proprio per procedere a quanto richiesto dal Legislatore con la Legge di stabilità, vale a dire un piano di riordino che riducesse del 50% le articolazioni territoriali con conseguente accorpamento e trasloco sedi territoriali.

Il più importante accorpamento di sedi territoriali avvenuto nel 2015 è stato quello riferito al trasferimento della sede dell'Amministrazione centrale, sede legale dell'Ente, da Via Nazionale n. 82 a Via Po n. 14 e il successivo e quasi contestuale trasloco della sede dell'ex-INEA sempre a Via Po n. 14 nello stesso immobile dell'Amministrazione centrale. Per detto immobile è stato stipulato il 6/08/2015 un contratto di "rent to buy" vale a dire una locazione finalizzata all'acquisto.

Il trasferimento presso la nuova sede sia del personale dell'Amministrazione centrale sia di quello dell'ex-INEA, ha già permesso una più proficua integrazione delle attività dei due Enti e porterà, in particolare nel 2016, anche una ulteriore riduzione di costi attraverso l'attivazione di contratti in comune tra le due strutture e la creazione di sinergie operative.

Preme evidenziare in questa sede che in futuro, ed in particolare nell'anno in corso, dovranno essere affrontati ulteriori ed onerosi costi per l'accorpamento e la riorganizzazione di sedi territoriali come previsto dal Piano di riorganizzazione e questo potrebbe vanificare nel breve periodo la politica di contenimento dei costi che si sta perseguendo. Solo nel lungo periodo e alla fine del triennio sarà possibile verificare effettivamente i risparmi attesi dal "Piano di riorganizzazione delle attività di ricerca e sperimentazione in agricoltura."

RENDICONTO FINANZIARIO DEL CREA

Tutte le tabelle che seguono sono espresse in euro.

LA GESTIONE FINANZIARIA

La gestione finanziaria si riassume come segue:

ENTRATE	Previsioni definitive Entrate	Accertato
I - Entrate correnti	163.786.277,67	165.036.804,66
II - Entrate in conto capitale	615.805,05	1.629.193,13
IV - Partite di giro	91.468.283,10	75.344.274,99
Totale entrate di competenza	255.870.365,82	242.010.272,78
USCITE	Previsioni definitive Uscite	Impegnato
I - Uscite correnti	213.930.342,85	157.573.397,85
II - Uscite in c/capitale	84.894.716,61	12.091.227,54
IV - Partite di giro	91.468.283,10	75.344.274,99
Totale delle uscite di competenza	390.293.342,56	245.008.900,38

La gestione di competenza dell'esercizio 2015 chiude con un disavanzo finanziario di € 2.998.627,60 che, oltre a trovare copertura nell'avanzo di amministrazione applicato all'1/1/2015, trova giustificazione nel fatto che lo stesso è da ricondurre a spese per investimenti. Dalla tabella sottostante, infatti, si evidenzia che le entrate e le uscite correnti registrano un avanzo finanziario pari ad € 7.463.406,81 avanzo che nella misura del 71% copre il disavanzo di parte capitale ammontante ad € 10.462.034,81.

		Avanzo finanziario di parte corrente
I - Entrate correnti accertate	165.036.804,66	7.463.406,81
I - Uscite correnti impegnate	157.573.397,85	
		Disavanzo finanziario di parte capitale
II - Entrate in c/capitale accertate	1.629.193,13	10.462.034,41
II - Uscite in c/capitale impegnate	12.091.227,54	
Totale disavanzo finanziario competenza 2015		-2.998.627,60

L'ammontare impegnato in c/capitale pari ad € 12.091.227,54 recepisce nella misura del 24% quanto investito per acquisizione di beni di uso durevole ed opere immobiliari (€ 2.947.926,47), nella misura del 14% quanto investito in acquisizione di immobilizzazioni tecniche (€ 1.746.480,65) ed, infine, nella misura del 61% quanto impegnato per indennità di anzianità dovute a titolo di TFR al personale andato in quiescenza nel corso del 2015 (compreso anche il personale dell'INEA). Quanto erogato a titolo di TFR trova copertura nel

pertinente fondo rappresentato sia nello stato patrimoniale sia a livello finanziario come avanzo vincolato al capitolo 2.3.1.001. "F.do Trattamento di Fine rapporto".

Cap.	Descrizione	Impegnato	%
2.1.1.	ACQUISIZIONE DI BENI DI USO DUREVOLE ED OPERE IMMOBILIARI	2.947.926,47	24
2.1.1.003.	Spese per progettazioni e costruzioni immobili	105.863,08	
2.1.1.005.	Ricostruzione, ripristino,manut. straord. immobili e relative progettazioni	2.805.933,39	
2.1.1.006.	Spese per miglioramenti fondiari	36.130,00	
2.1.2.	ACQUISIZIONE DI IMMOBILIZZAZIONI TECNICHE	1.746.480,65	14
2.1.2.001.	Acquisto mobili, arredi, macchine d'ufficio	510.351,20	
2.1.2.002.	Acquisto libri e pubblicazioni per la biblioteca	7.391,16	
2.1.2.003.	Acquisto macchine, attrezzi scientifici ed attrezzature tecniche	876.968,02	
2.1.2.004.	Acquisto macchine ed attrezzature agricole	232.887,41	
2.1.2.005.	Acquisto automezzi	88.499,26	
2.1.2.006.	Acquisto bestiame	3.900,00	
2.1.2.007.	Manutenzione straordinaria macchine, attrezzature scientifiche e tecniche	160,00	
2.1.2.009.	Acquisto licenza d'uso, software	26.323,60	
2.1.5.	INDENNITA' DI ANZIANITA' E SIMILARI AL PERSONALE CESSATO DAL SERVIZIO	7.396.820,42	61
2.1.5.001.	Indennità di anzianità e similari al personale cessato dal servizio	7.396.820,42	
Totale impegnato al Titolo II delle spese in c/capitale		12.091.227,54	

ANALISI DELLE VOCI DEL RENDICONTO FINANZIARIO

Come da Regolamento di amministrazione e contabilità, il Bilancio del CREA è distinto in decisionale e gestionale e comprende i dati finanziari consolidati di competenza e di cassa.

Relativamente alle entrate, quanto accertato dall'Ente nel corso del 2015 per entrate correnti entrate in c/capitale e per partite di giro è pari ad € 242.010.272,78 mentre le somme riscosse sono pari a € 207.279.529,86 in c/competenza ed € 46.758.764,84 in c/residui, per un totale riscosso di € 254.038.294,70.

Le entrate sono così suddivise:

	Accertato	Riscosso c/competenza	Riscosso c/residui	Totale riscosso
Presidenza	0,00	0,00	0,00	0,00
Direzione Generale	110.136.858,55	109.310.025,66	4.946.030,64	114.256.056,30
Direzione Centrale Attività Scientifiche	88.063.247,53	54.802.938,46	41.260.328,50	96.063.266,96
Direzione Centrale Affari Giuridici	43.810.166,70	43.166.565,74	552.405,70	43.718.971,44
Totale	242.010.272,78	207.279.529,86	46.758.764,84	254.038.294,70

LA GESTIONE DI COMPETENZA

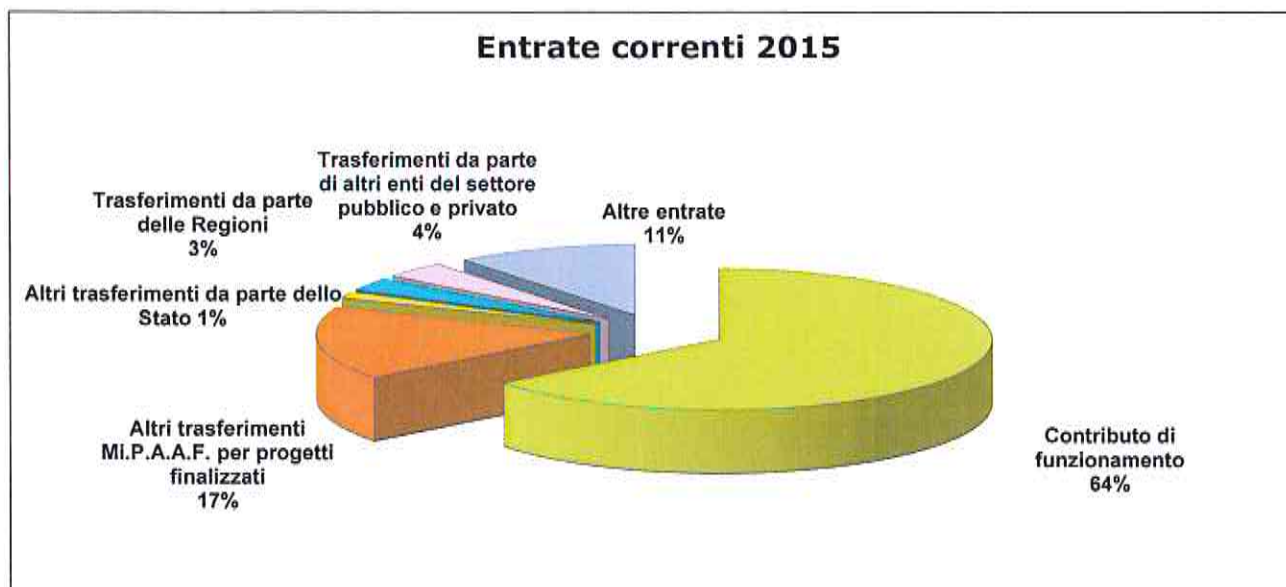
ENTRATE

L'andamento delle entrate correnti dell'Ente pari a € 165.036.804,66, così come indicato nella tabella seguente, evidenzia rispetto all'esercizio 2014 un incremento del 22% con maggiori entrate accertate per € 30.256.501,43.

ENTRATE CORRENTI	Esercizio 2014			Esercizio 2015		
	Entrate accertate	%	% di incremento/decremento rispetto al 2013	Entrate accertate	%	% di incremento/decremento rispetto al 2014
Contributo di funzionamento	102.362.641,00	76	1	106.216.842,00	64	4
Altri trasferimenti MiPAAF per progetti finalizzati	4.330.280,31	3	-1	27.733.744,12	17	540
Altri trasferimenti da parte dello Stato	3.752.024,34	3	25	2.192.551,44	1	-42
Trasferimenti da parte delle Regioni	2.169.527,45	2	-45	4.972.363,66	3	129
Trasferimenti da parte dei Comuni e delle Province	180.976,00	0	96	39.216,96	0	-78
Trasferimenti da altri Enti del Settore Pubblico e Privato	5.228.803,18	4	-26	6.178.317,45	4	18
Altre entrate	16.756.050,95	12	-17	17.703.769,03	11	6
Totale	134.780.303,23	100	-3	165.036.804,66	100	22

Anno	Totale entrate accertate (escluso contributo funzionamento)*	Entrate da progetti MiPAAF *	% MiPAAF sul Totale
2008	32,5	22,2	68,0 %
2009	52,9	40,8	77,0 %
2010	42,8	24,3	57,0 %
2011	29,5	13,1	45,0%
2012	33,5	10,1	30,0%
2013	38,5	4,3	11,0%
2014	32,4	4,3	13,0%
2015	58,8	27,7	47,0%

* in milioni di euro



- **Contributo di funzionamento € 106.216.842,00**

Il contributo statale assegnato all'Ente nel 2015 ammonta a complessivi € 106.216.842,00 e si compone delle seguenti quote relativamente ai capitoli del bilancio MIPAAF: capitolo 2084 € 94.817.226,00, capitolo 2083 € 1.568.372,00 ed infine capitolo 2081 € 9.831.244,00.

	Preventivo 2015	Variazioni	Accertato a consuntivo 2015
Cap. 2084 Spese di natura obbligatoria	95.216.002,00	-398.776,00	94.817.226,00
Cap. 2083 Spese di funzionamento	9.443.859,00	-7.875.487,00	1.568.372,00
Cap. 2081 (contributo straordinario INEA)	0,00	9.831.244,00	9.831.244,00
TOTALE	104.659.861,00	1.556.981,00	106.216.842,00

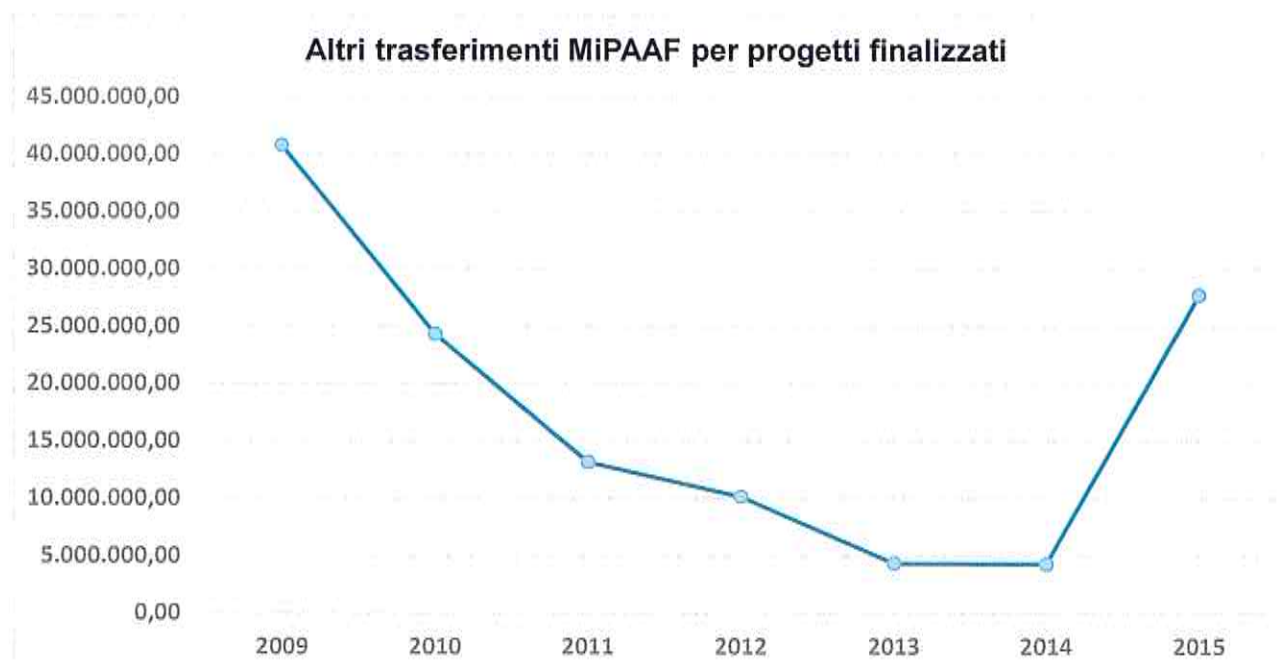
Rispetto alla previsione iniziale di € 104.659.861,00 il contributo in questione ha subito un incremento di € 1.556.981,00 conseguito a seguito dell'attribuzione delle risorse che, iscritte al capitolo 2081 di pertinenza dell'INEA, sono state riconosciute a questa Amministrazione a seguito dell'incorporazione del medesimo Istituto e, nel contempo, del cospicuo taglio che per complessivi € 8.274.263,00 ha interessato i capitoli 2083 e 2084 di pertinenza del CRA. Naturalmente, le maggiori risorse di € 1.556.981,00 risultano assolutamente insufficienti a coprire i costi di gestione ereditati dall'INEA ma, più in generale, il contributo statale, nel suo insieme, risulta inadeguato se si pensa che nel triennio 2013-2015 questa Amministrazione si è fatta carico anche dell'incorporazione dell'ex INRAN.

- **Altri trasferimenti MiPAAF € 27.733.744,12**

L'esercizio 2015 registra un'importante crescita delle risorse riconosciute dal MiPAAF per progetti finalizzati passando da un accertato 2014 di € 4.330.280,31 ad un accertato 2015 pari ad € 27.733.744,12 con una differenza in più per € 23.403.463,81.

Le entrate in questione risentono in modo rilevante delle entrate riferite al nuovo Centro di responsabilità amministrativa INEA (CRAI) che ha recepito la gestione INEA. Infatti, quanto accertato al centro anzidetto (3.00.18.00.) ammonta a complessivi € 14.862.832,44 e di questi € 10.826.311,27 sono entrate che, pur iscritte in competenza 2015, sono riferite a contributi riconosciuti in anni precedenti. Questo perché l'INEA provvedeva ad iscrivere in bilancio i nuovi

contributi frazionando gli stessi per anticipi e stati di avanzamento dei progetti pluriennali, contrariamente a quanto effettuato presso il CREA ove i contributi si iscrivono per l'intero importo riconosciuto. Le entrate anzidette di Euro 10.826.311,27 sono state acquisite nel bilancio dell'Ente in sede di variazione straordinaria per il trasferimento dei dati finanziari INEA di cui al Decreto commissariale n. 78 del 21/9/2015.



L'importo di € 7.393,20 accertato in più al capitolo 1.2.1.002. "Altri contributi MiPAAF" del centro di responsabilità della Direzione Centrale Attività Scientifica rispetto alla previsione di € 27.726.350,92 si compone di un minore accertamento di € 903,32 per minori risorse rendicontazione in merito a risorse relative al progetto "MIPAAF RRN Conv. del 6/6/2014" ob/fu 1.08.09.34.00 e di un maggiore accertamento di € 8.296,82 nell'ambito del progetto MiPAAF "Convenzione MONACO 2" (ob/fu 2.99.99.22.01).

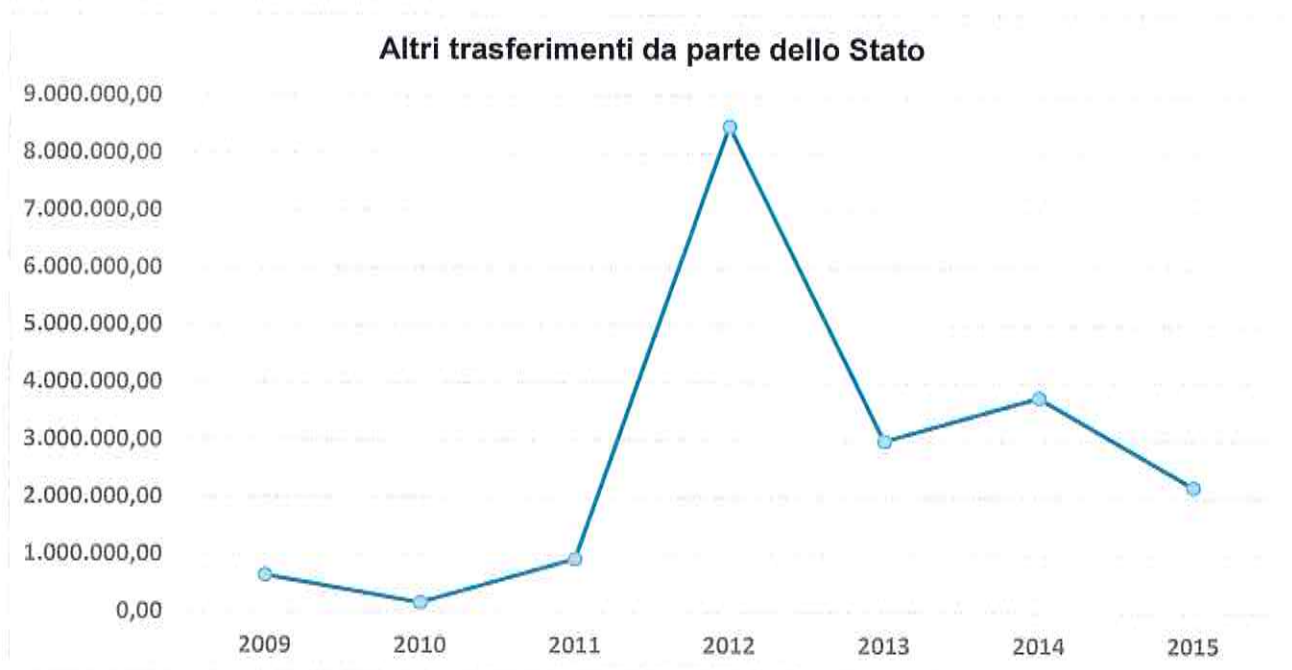
- **Altri trasferimenti da parte dello Stato € 2.192.551,44**

Le risorse accertate per trasferimenti da parte dello Stato registrano una contrazione del 42% rispetto a quanto accertato nel 2014 (€ 3.752.024,34).

Purtroppo la forte riduzione dei contributi statali cominciata nel 2013 e che nel 2014 sembrava essersi bloccata, subisce nel 2015 un'ulteriore inversione di tendenza che tuttavia si neutralizza con i risultati positivi riportati nel precedente paragrafo.

In merito a tale tipologia di entrate il CRAM della Direzione generale registra due entrate relative ai fondi di rotazione per complessivi € 634.867,00. L'importo, accertato al capitolo 1.2.1.003. "Contributi da altre amministrazioni statali", è costituito da due quote: la prima di € 267.824,00 è riferita al cofinanziamento nazionale (Decreto n. 66/2014) relativo al progetto LIFE13 ENV/IT/000813 SMART4Action (ob/fu 1.08.09.36.00) mentre la seconda quota pari ad € 367.043,00 è riferita al cofinanziamento nazionale (Decreto n. 67/2014) relativo al progetto LIFE13 BIO/IT/000282 SelfPiBioLife (ob/fu 1.08.01.36.00).

L'importo accertato in più al Centro di responsabilità della Direzione centrale attività scientifiche pari ad € 66.751,27 è riferito per € 66.750,00 al contributo anno 2014 assunzione ricercatori - Legge 350 erogato dal MIUR e pertinente il Centro di responsabilità amministrativa INEA (CRAI). La differenza di € 1,27 è data da arrotondamenti registrati in fase di liquidazione.



- **Trasferimenti da parte delle Regioni € 4.972.363,66**

In aumento i trasferimenti da parte delle regioni che con l'importo accertato di € 4.972.363,66 registrano un incremento del 129% rispetto alle risorse accertate nel 2014 (€ 2.169.527,45). Tuttavia è necessario far presente che anche in questo, così come abbiamo già rappresentato nel paragrafo dei contributi MiPAAF, il 68% (€ 3.369.712,36) delle risorse accertate di € 4.972.363,66 sono riconducibili al Centro di responsabilità amministrativa Inea (CRAI).

Il maggiore accertamento di € 114.543,52 trova spiegazione nell'importo accertato in più di € 115.462,36 in sede di liquidazione del contributo erogato dalla Regione Puglia di cui al progetto RIF - "Creazione di un sistema della conoscenza a supporto dell'attuazione del Programma di Sviluppo Rurale della Puglia 2007/2013" riferito al Centro di responsabilità amministrativa Inea (CRAI). Nello specifico il contributo in questione era stato iscritto nel bilancio dell'Ente in sede di variazione straordinaria in quanto riconducibile ad entrate di competenza 2015 riferite a contributi pregressi.

La differenza di € -918,84 è data da una minore entrata conseguita in sede di liquidazione per minori spese rendicontate.

- **Trasferimenti da parte dei Comuni e delle Province € 39.216,09**

Le già esigue risorse riconosciute nel 2014 dai comuni e dalle province si assottigliano ulteriormente nel 2015 con una riduzione percentuale rispetto al 2014 di -78%.

• **Trasferimenti da altri enti del settore pubblico e privato € 6.178.317,45**

In aumento i trasferimenti da altri enti del settore pubblico e privato che passano da un accertato 2014 di € 5.228.803,13 ad un accertato 2015 di € 6.178.317,45 con un incremento del 18%. Nella tabella che segue si riportano gli importi riferiti specificatamente agli enti pubblici e ai privati

	Consuntivo 2014	Consuntivo 2015	% di incremento
Contributi trasferiti da enti pubblici	3.824.853,15	4.343.888,81	14%
Contributi da privati	1.403.950,03	1.834.428,64	31%
TOTALE	5.228.803,18	6.178.317,45	

Gli importi accertati in più rispetto alla previsione al capitolo 1.2.4.001. "Contributi trasferiti da enti pubblici" ammontano ad € 82.727,30 e si compongono di maggiori entrate pari ad € 83.327,30 accertate al Centro di ricerca per gli alimenti e la nutrizione per due liquidazioni del Progetto TDS EXPOSURE OB FU 1.11.07.12.00 anno 2014 e 2015 e di una liquidazione da parte della Wageningen University Plant Science. Oltre alle maggiori entrate anzidette si registra una minore entrata di € 600,00 riferita al Centro di ricerca per la selvicoltura a seguito di mancate adesioni ad un workshop.

Le minori entrate pari ad € 142.689,87 relative al capitolo 1.2.4.002. contributi da privati altro non sono che il saldo tra maggiori entrate dovute per maggiori fatturazioni per complessivi € 86.015,67 e tra minori entrate per € 228.705,54 dovute a contributi per i quali in alcuni casi il capofila dell'ATS costituita ha comunicato la recessione dal progetto (ob/fu 1.08.05.13.00 PSR mis.124 Progetto PROCAST; ob/fu 1.08.05.14.00 PSR mis.124 Progetto PATOCAS; ob/fu 1.08.05.15.00 PSR mis. 124 Progetto "BIOCINICAST") mentre in un caso si tratta dell'annullamento di un progetto così come comunicato dall'Associazione Probio Marche (ob/fu 1.02.04.17.00 prog. "BIOMARCHE 2.0").

• **Altre entrate € 17.703.769,03**

Nel dettaglio, tale voce di entrata può essere così riepilogata per singolo aggregato e per tutti i CRAM:

➤ **1.3.1. Entrate derivanti dalla vendita di beni e dalla prestazione di servizi € 15.728.484,28**

Cap.	Descrizione	Accertato
1.3.1.001.	Ricavi dalla vendita di prodotti	2.617.707,80
1.3.1.002.	Ricavi dalla vendita di pubblicazioni edite dall'Ente	96,87
1.3.1.003.	Proventi derivanti dalla prestazione di servizi	1.632.798,61
1.3.1.005.	Altri proventi	1.549.884,06
1.3.1.007.	Proventi derivanti dalle certificazioni	9.927.996,94
	TOTALE	15.728.484,28

Ricavi dalla vendita di prodotti

L'accertato al capitolo 1.3.1.001. "Ricavi dalla vendita di prodotti" è pari ad € 2.617.707,80. Dell'importo anzidetto il 99% pari ad € 2.586.465,51 è riconducibile alle gestioni aziendali pertinenti le strutture di ricerca. Di quest'ultimo dato gli importi più rilevanti sono dati dall'azienda zootecnica di Tor Mancina che afferisce al Centro di ricerca per la produzione delle carni ed il miglioramento genetico con vendita di prodotti per € 722.774,51, l'azienda zootecnica di Modena che afferisce all'Unità di ricerca per la suinicoltura con vendite di prodotti per € 283.762,59, dall'azienda Cremona e dall'azienda

Baroncina che afferiscono al Centro di ricerca per le produzioni foraggere e lattiero casearie con vendite di prodotti per € 275.334,30 per l'azienda Cremona ed € 267.491,35 per l'azienda Baroncina, ed infine l'azienda agricola Spresiano di pertinenza del Centro di ricerca per la viticoltura con vendite di prodotti per complessivi € 211.458,33.

3.00.13.00.	4.32.99.01.00	Centro di ricerca per la produzione delle carni ed il miglioramento genetico	722.774,51
3.00.06.26.	4.34.99.01.00	Unità di ricerca per la suinicoltura	283.762,59
3.00.14.00.	4.31.99.01.00	Centro di ricerca per le produzioni foraggere e lattiero casearie	275.334,30
3.00.14.00.	4.21.99.01.00	Centro di ricerca per le produzioni foraggere e lattiero casearie	267.491,35
3.00.12.00.	4.26.99.01.00	Centro di ricerca per la viticoltura	211.458,33

Ricavi dalla vendita di pubblicazioni edite dall'Ente

Esiguo l'importo accertato al capitolo 1.3.1.002. "Ricavi dalla vendita di pubblicazioni edite dall'Ente pari ad € 96,87. L'importo è riconducibile al Centro di ricerca per l'agrobiologia e la pedologia ed è riferito alla vendita "Vol.97 Redia anno 2014".

Proventi derivanti dalla prestazione di servizi

Le risorse accertate al capitolo "Proventi derivanti dalla prestazione di servizi" ammontano a complessivi € 1.632.798,61 e si compongono delle risorse acquisite per:

Cap.	Descrizione	Accertato
1.3.1.003.01	Ricerche e servizi commissionati da amministrazioni statali	84.933,44
1.3.1.003.02	Ricerche e servizi commissionati da organismi internazionali	215.343,22
1.3.1.003.03	Ricerche e servizi commissionati da enti territoriali	86.066,54
1.3.1.003.04	Ricerche e servizi commissionati da altri enti pubblici	67.779,49
1.3.1.003.05	Ricerche e servizi commissionati da privati	1.178.675,92
	TOTALE	1.632.798,61

Altri proventi

Il capitolo "altri proventi" registra entrate per € 1.549.884,06 composte da altri proventi per € 758.226,11 (sottocapitolo 1.3.1.005.01) ed entrate per royalties per € 791.657,95 (sottocapitolo 1.3.1.005.02).

Le entrate per proventi recepiscono quanto accertato al CRAM della Direzione generale per contributi PAC pari ad € 580.000,00 nonché quanto registrato a titolo di canone per l'installazione dei distributori automatici per complessivi € 22.303,83.

Le entrate per royalties ammontano ad € 791.657,95. Ogni singola proprietà intellettuale è stata codificata nel bilancio dell'Ente al fine di garantire con tali entrate la copertura finanziaria delle spese di gestione e di funzionamento delle stesse da imputare allo specifico capitolo di spesa "Spese per la gestione e il funzionamento dei brevetti". Nella tabella che segue si riportano i totali delle entrate accertate per singola struttura di ricerca al sottocapitolo 1.3.1.005.02.

C.R.A.		Imp.Finale delib.
3.00.01.00.	Centro di ricerca per la genomica e la postgenomica animale e vegetale - Sede	24.848,40
3.00.05.00.	Centro di ricerca per la cerealicoltura	3.240,75
3.00.06.00.	Centro di ricerca per le colture industriali	28.529,57
3.00.06.13.	Unità di ricerca per l'orticoltura	27.793,79
3.00.06.19.	Unità di ricerca per la frutticoltura	308.839,99
3.00.07.18.	Unità di ricerca per la frutticoltura	17.319,64
3.00.08.00.	Centro di ricerca per la frutticoltura	172.389,01
3.00.09.00.	Centro di ricerca per l'agrumicoltura e le colture mediterranee	18.382,22
3.00.11.11.	Unità di ricerca per la risicoltura	74.123,82
3.00.12.00.	Centro di ricerca per la viticoltura	44.170,27
3.00.14.00.	Centro di ricerca per le produzioni foraggere e lattiero casearie	70.389,07
3.00.14.09.	Unità di ricerca per la maiscoltura	69,62
3.00.14.10.	Unità di ricerca per la selezione dei cereali e la valorizzazione delle varietà vegetali	79,80
3.00.14.12.	Unità di ricerca per l'orticoltura	1.482,00
	TOTALE	791.657,95

Proventi derivanti dalle certificazioni

Della categoria in questione, "Entrate derivanti dalla vendita di beni e dalla prestazione di servizi", il dato più rilevante è quello relativo alle entrate, pari ad € 9.927.996,94, accertate al capitolo 1.3.1.007. "Proventi derivanti dalle certificazioni" che, costituito nel 2013 specificatamente per l'attività di certificazione svolta dall'ex ENSE, è riconducibile al Centro di sperimentazione e certificazione delle sementi CRA-SCS. Si riporta di seguito il dettaglio di quanto accertato per specifica attività di certificazione.

Cap.	Descrizione	Accertato
1.3.1.007.00	Certificazione sementi	36.816,33
1.3.1.007.01	Proventi per ispezioni alle colture	1.066.482,56
1.3.1.007.02	Proventi per controlli in fase di selezione	5.461.361,17
1.3.1.007.03	Proventi per controlli alle ortive, categoria standard	68.010,50
1.3.1.007.04	Proventi per analisi, campionamenti, attività connesse al Registro e altre	564.865,40
1.3.1.007.05	Proventi per certificazioni ISTA	272.121,10
1.3.1.007.06	Proventi per specifiche convenzioni	449.411,17
1.3.1.007.07	Proventi per coordinamento e realizzazione di prove di iscrizione	2.008.928,71
	TOTALE	9.927.996,94

➤ **1.3.2. Redditi e proventi patrimoniali € 712.009,03**

Tale categoria si compone di quanto accertato al capitolo "affitti di immobili" per € 711.901,23 CRAM Direzione Generale, al capitolo "dividendi ed altri proventi su titoli azionari e partecipazioni" per € 67,93 e al capitolo "interessi attivi su mutui, depositi e conti correnti" per € 39,87 CRAM Direzione Scientifica. Quanto accertato al capitolo dividendi ed altri proventi su titoli azioni e partecipazioni è riconducibile al Centro di ricerca per le produzioni foraggere e lattiero casearie ed è riferito al dividendo netto su azioni anno 2014 Latteria Soresina Soc. Coop. a.r.l.

Per quanto riguarda gli interessi attivi, l'importo di € 39,87 è riferito ad interessi maturati su un c/c intestato all'INEA e riconosciuti dalla Banca Intesa SanPaolo.

Cap.	Descrizione	Accertato
1.3.2.001.	Affitti di immobili	711.901,23
1.3.2.003.	Dividendi ed altri proventi su titoli azionari e partecipazioni	67,93
1.3.2.004.	Interessi attivi su mutui, depositi e conti correnti	39,87
	TOTALE	712.009,03

➤ **1.3.3. Poste correttive e compensative di uscite correnti € 1.258.074,54**

L'importo di € 1.258.074,54 è riferito per € 1.126.627,59 al capitolo "recuperi e rimborsi diversi" del CRAM Direzione Generale Direzione Attività Scientifiche e Direzione Affari Giuridici per € 131.446,95 al capitolo "indennizzi di assicurazioni" Direzione Attività Scientifiche e Direzione Affari Giuridici.

Cap.	Descrizione	Accertato
1.3.3.001.	Recuperi e rimborsi diversi	1.126.627,59
1.3.3.002.	Indennizzi di assicurazione	131.446,95
	TOTALE	1.258.074,54

➤ **1.3.4. Entrate non classificabili in altre voci € 5.201,18**

Relativamente alla categoria entrate non classificabili in altre voci, le maggiori entrate accertate al capitolo "entrate eventuali" pertinenti il CRAM della Direzione centrale attività scientifiche pari ad € 1.351,18 rispetto alle previsioni di € 3.850,00 sono da ricondurre a quanto accertato in più dall'Unità di ricerca per il vivaismo e la gestione del verde ambientale ed ornamentale per l'affitto della sala convegni (+ € 600,00) e a quanto accertato dal Centro di ricerca per la viticoltura per introiti derivanti dalla gestione dell'impianto fotovoltaico (+ € 851,18).

Entrate in c/capitale

Per quanto riguarda le **entrate in c/capitale** l'ammontare delle risorse accertate è pari ad € 1.629.193,13 e sono così ripartite:

Cap.	Descrizione	Accertato
2.1.1.	ALIENAZIONE DI IMMOBILI E DIRITTI REALI	
2.1.1.003.	Cessione diritti reali	1.274,00
2.1.2.	ALIENAZIONE DI IMMOBILIZZAZIONI TECNICHE	
2.1.2.003.	Alienazione macchine e attrezzature agricole	11.300,00
2.1.2.005.	Alienazione bestiame	237.518,77
2.1.4.	RISCOSSIONE DI CREDITI	
2.1.4.006.	Riscossione di crediti da terzi	1.360.681,61
2.2.2.	TRASFERIMENTI DALLE REGIONI	
2.2.2.001.	Trasferimenti in conto capitale da regione	18.418,75
	TOTALE	1.629.193,13

➤ **2.1.1. Alienazione di immobili e diritti reali € 1.274,00**

L'importo di € 1.274,00 è riferito a quanto accertato al CRAM della Direzione generale per la costituzione di una servitù relativa all'elettrodotto presso azienda agricola Sparano - CREA VIT.

➤ **2.1.2. Alienazione di immobilizzazioni tecniche € 248.818,77**

L'importo di € 11.300,00 è riconducibile per € 10.000,00 all' Unità di ricerca per l'ingegneria agraria e per € 1.300,00 al Centro di ricerca per le produzioni foraggere e lattiero casearie. In entrambi i casi le gestioni coinvolte sono quelle aziendali.

➤ **2.1.4. Riscossione di crediti da terzi € 1.360.681,61**

Quanto accertato al capitolo riscossione di crediti da terzi si compone di tre quote. La prima è di € 387.053,08, ed è riferita alle risorse trasferite dalle Generali INA Assitalia relativamente alle liquidazioni dovute per il riscatto delle polizze assicurative riconducibili alla gestione TFR/TFS ereditate dalla gestione ex INRAN. Nello specifico si tratta di tre liquidazioni riferite a polizze nominali stipulate a suo tempo per il personale ex INCA.

La seconda di € 935.645,60 è relativa alle liquidazioni di parte delle quote TFR maturate dai dipendenti sia di ruolo che assunti a tempo determinato dall'INEA per le quali le Generali INA Assitalia hanno provveduto all'estinzione di quanto dovuto a seguito di pensionamento o per cessazione di contratto. L'INEA, infatti, per i propri dipendenti aveva stipulato una polizza assicurativa a copertura del TFR dagli stessi maturato. Poiché questa Amministrazione gestisce al proprio interno il fondo TFR dei propri dipendenti, fondo che ha rilevanza finanziaria oltre che patrimoniale, provvederà al riscatto dei premi assicurativi anzidetti al fine di uniformare la gestione del fondo in questione.

L'ultima quota è di € 37.982,93 ed è relativa alla quota di TFR trasferita dall'ex INPDAP per un'unità di personale trasferita nei ruoli dell'Ente.

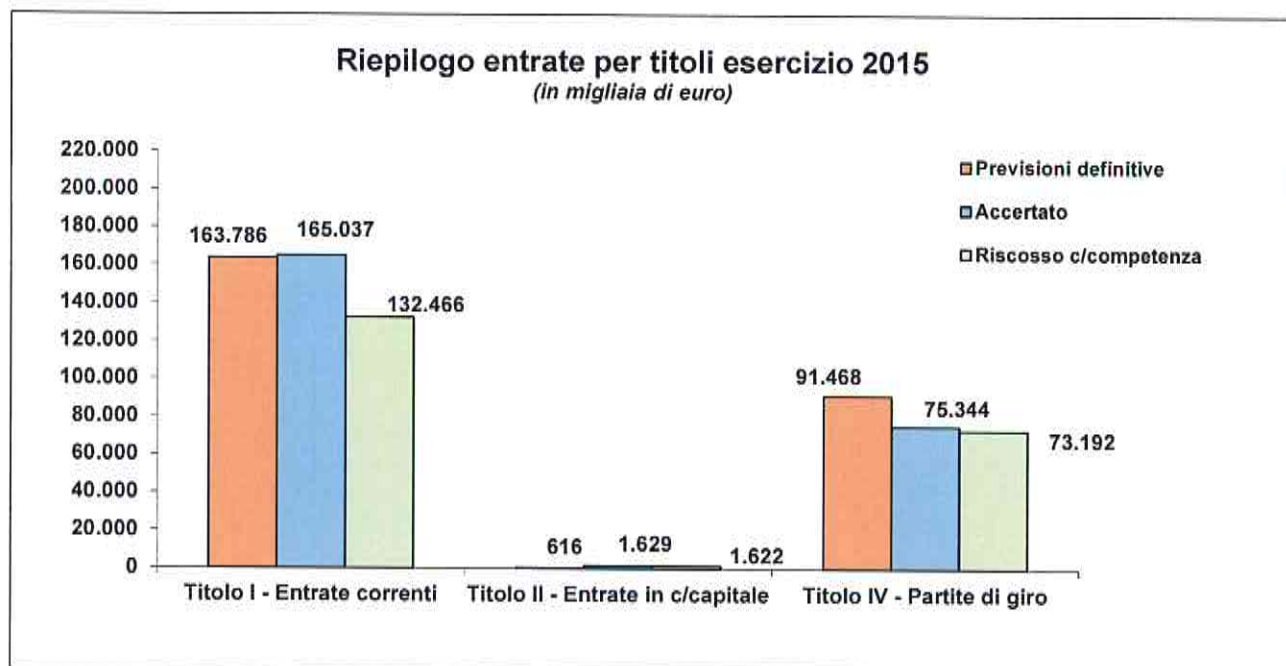
Tutti gli importi fin qui rappresentati sono stati fatti confluire nelle uscite al pertinente fondo TFR.

➤ **2.2.1. Trasferimenti da parte delle regioni € 18.418,75**

Si tratta di un contributo erogato dalla Regione Emilia-Romagna relativo ad un acconto per interventi strutturali/prog. OOPP per eventi sismici riconosciuto al Centro di ricerca per le colture industriali.

RIEPILOGO ENTRATE

	Previsioni definitive Entrate	Accertato	Riscosso c/competenza
Avanzo di amm.ne iniziale	134.422.976,74		
I - Entrate correnti	163.786.277,67	165.036.804,66	132.465.949,82
II - Entrate in conto capitale	615.805,05	1.629.193,13	1.621.960,98
III - Gestioni Speciali	0,00	0,00	0,00
IV - Partite di giro	91.468.283,10	75.344.274,99	73.191.619,06
Totale entrate di competenza	255.870.365,82	242.010.272,78	207.279.529,86
Totale generale delle entrate	390.293.342,56		



Il totale delle entrate accertate pari a € 242.010.272,78 evidenzia le risorse finanziarie complessive che, oltre all'avanzo di amministrazione, si sono rese disponibili nel corso dell'esercizio finanziario 2015.

Si evidenzia in particolare che le entrate accertate, comprese le partite di giro, relative a gestioni straordinarie sono pari a € 56.979.095,89 mentre le entrate accertate sulla gestione ordinaria ammontano a € 185.031.176,89.

Di seguito si elenca la natura delle principali entrate accertate nell'ambito della gestione ordinaria al titolo I delle entrate correnti e al titolo II delle entrate in c/capitale per un totale complessivo di € 110.959.499,24:

- Contributo di Funzionamento erogato dal MiPAAF per € 106.216.842,00;
- Contributi di altre amministrazioni statali per € 701.617,00
- Trasferimenti da parte di altri enti del settore pubblico e privato per € 92.655,18;
- Entrate derivanti dalla vendita di beni e dalla prestazione di servizi per € 702.269,17;
- Redditi e proventi patrimoniali per € 712.009,03;
- Poste correttive e compensative di uscite correnti per € 1.167.801,25;
- Entrate non classificabili per € 4.350,00;
- Entrate accertate al titolo II in c/capitale per € 1.361.955,61.

La restante quota di € 74.071.677,65 è riferita al totale accertato, sempre nell'ambito della gestione ordinaria, alle partite di giro.

Si riporta, infine, anche uno schema riepilogativo delle entrate accertate distinte per categoria e CRAM.

Totale risorse accertate per categoria e CRAM

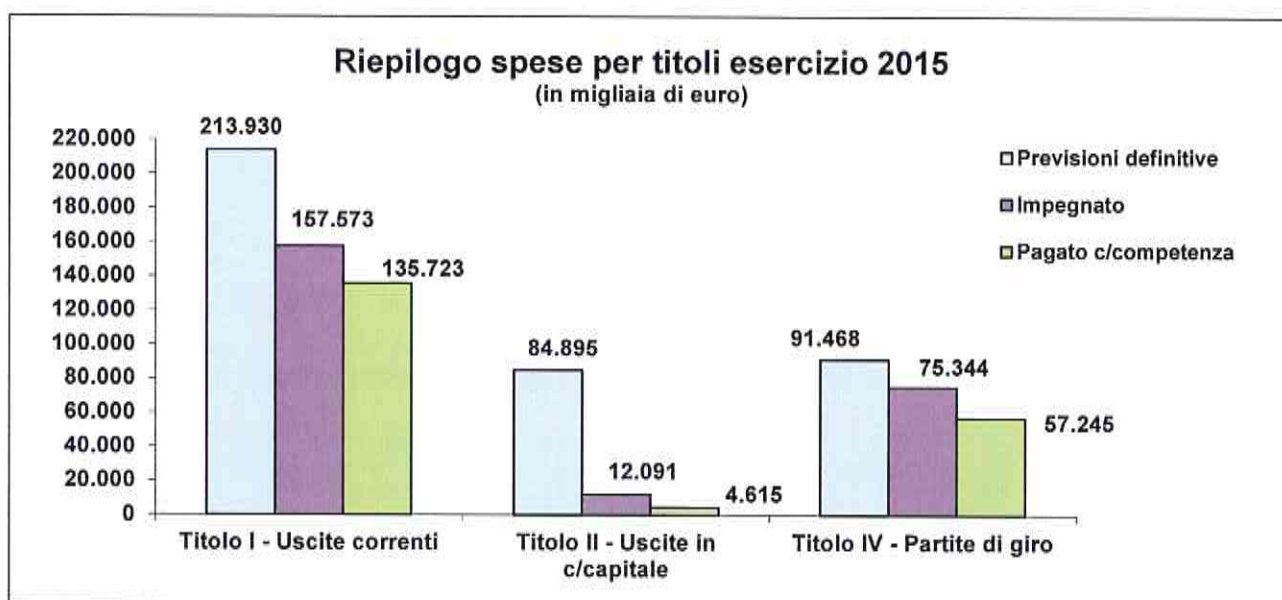
	CRAM 1. Presidenza	CRAM 2. Direzione Generale	CRAM 3. Direzione Centrale attività Scientifiche	CRAM 4. Direzione Centrale Affari Giuridici	Totale entrate accertate
	Totale Accertamenti	Totale Accertamenti	Totale Accertamenti	Totale Accertamenti	
Entrate correnti	0,00	106.851.709,00	40.481.326,63	0,00	147.333.035,63
Entrate derivanti da trasferimenti correnti da parte dello Stato		106.851.709,00	29.291.428,56		136.143.137,56
Entrate derivanti da trasferimenti correnti da parte delle Regioni			4.972.363,66		4.972.363,66
Entrate derivanti da trasferimenti correnti da parte dei Comuni e Province			39.216,96		39.216,96
Entrate derivanti da trasferimenti correnti da parte del settore pubblico e privato			6.178.317,45		6.178.317,45
Altre Entrate	0,00	1.923.193,94	15.426.567,89	354.007,20	17.703.769,03
Entrate derivanti dalla vendita di beni e servizi		620.502,43	15.107.981,85		15.728.484,28
Redditi e proventi patrimoniali		711.901,23	107,80		712.009,03
Poste correttive e compensative		590.790,28	313.277,06	354.007,20	1.258.074,54
Altre Entrate			5.201,18		5.201,18
Entrate in conto capitale	0,00	1.361.955,61	267.237,52	0,00	1.629.193,13
Entrate per alienazione di beni patrimoniali		1.274,00	248.818,77		250.092,77
Riscossioni di crediti da terzi		1.360.681,61			1.360.681,61
Entrate derivanti da trasferimenti in conto capitale			18.418,75		18.418,75
Entrate partite di giro	0,00	0,00	31.888.115,49	43.456.159,50	75.344.274,99
Entrate per partite di giro			31.888.115,49	43.456.159,50	75.344.274,99
Totale		110.136.858,55	88.063.247,53	43.810.166,70	242.010.272,78
Totale senza Partite di Giro		110.136.858,55	56.175.132,04	354.007,20	166.665.997,79

USCITE

Le uscite sostenute sono suddivise nei seguenti titoli principali:

RIEPILOGO USCITE

	Previsioni definitive Uscite	Impegnato	Pagato c/competenza
I - Uscite correnti	213.930.342,85	157.573.397,85	135.722.989,22
II - Uscite in c/capitale	84.894.716,61	12.091.227,54	4.615.210,13
III - Gestioni Speciali	0,00	0,00	0,00
IV-Partite di giro	91.468.283,10	75.344.274,99	57.244.786,63
Totale delle uscite	390.293.342,56	245.008.900,38	197.582.985,98



Le somme impegnate dal CREA in relazione ai Centri di Responsabilità ammontano ad € 245.008.900,38 mentre le somme pagate in c/competenza sono pari ad € 197.582.985,98 e quelle pagate in c/residui ad € 34.604.362,32 per un totale pagato di € 232.187.348,30.

Le uscite appaiono così suddivise per Cram:

	Impegnato	Pagato c/competenza	Pagato c/residui	Totale pagato
Presidenza	15.277,53	12.680,84	5.203,41	17.884,25
Direzione Generale	79.750,71	48.433,50	398.681,08	447.114,58
Direzione Centrale Attività Scientifiche	95.587.130,32	76.502.476,57	26.568.470,91	103.070.947,48
Direzione Centrale Affari Giuridici	149.326.741,82	121.019.395,07	7.632.006,92	128.651.401,99
Totale	245.008.900,38	197.582.985,98	34.604.362,32	232.187.348,30

Dati comprensivi delle partite di giro

Da una visione di insieme la parte più consistente delle uscite dell'Ente è relativa alle spese di funzionamento riconducibili alla Direzione Centrale Affari Giuridici. Ciò trova giustificazione nel fatto che all'anzidetta Direzione è demandata la gestione del personale di ruolo che trova rappresentazione finanziaria nella categoria 1.1.2. "Oneri per il personale in attività di servizio". Tale categoria di spesa registra a fine esercizio le seguenti economie di spesa:

- Cap. 1.1.1.001. "Compensi e indennità alla presidenza e Vice-Presidenza"

Nel capitolo 1.1.1.001. "Compensi e indennità alla presidenza e Vice-Presidenza", risulta una economia rispetto alla previsione di **+ €. 64.658,75**, a seguito del commissariamento dell'Ente disposto dall'articolo 1 comma 381 della legge 23 dicembre 2014, n. 190.

Con Decreto del Ministro delle politiche agricole alimentari e forestali n. 12 del 2 gennaio 2015 sostituito dal Decreto del Ministro delle politiche agricole alimentari e forestali n. 2144 del 2 marzo 2015 con pari decorrenza, è stato nominato il Commissario, in sostituzione degli organi statuari di amministrazione del CRA, con i compiti di cui all'articolo 1, fissando il compenso per l'incarico di Commissario Straordinario in €. 100.000,00 (centomila) annui lordi.

- Cap. 1.1.1.002. "Compensi e indennità ai componenti il C.d.A."

Nel capitolo 1.1.1.002. "Compensi e indennità ai componenti il C.d.A.", risulta un'economia rispetto alla previsione di **+ €. 21.082,29**, in quanto l'articolo 2 del Decreto del Ministro delle politiche agricole alimentari e forestali n. 3293 del 31 marzo 2015, ha stabilito la nomina di due sub-commissari, per l'espletamento di parte dei compiti affidati dal Commissario, ai sensi dell'articolo 1, comma 382, secondo periodo della legge 23 dicembre 2014, n. 190, ed è stato stabilito un compenso per ciascun incarico di €. 80.000,00 (ottantamila) annui lordi.

A fronte di una previsione di €. 141.292,00, relativa ai compensi e ai gettoni di presenza dei consiglieri di amministrazione (n. 4 componenti), è stata sostenuta una spesa di €. 120.209,71 relativamente ai compensi dei predetti sub commissari a decorrere dalla data di nomina del 31/3/2015.

- Cap. 1.1.1.003. "Compensi e indennità ai componenti il collegio dei revisori dei conti"

Nel capitolo 1.1.1.003. "Compensi e indennità ai componenti il collegio dei revisori dei conti", risulta un'economia rispetto alla previsione di **+ €. 7.138,22** in quanto nella previsione sono stati previsti un numero maggiore di gettoni di presenza.

- Cap. 1.1.1.004. "Indennità al magistrato della Corte dei Conti"

Per l'anno 2015 non è stato corrisposto alcun compenso al delegato al controllo sulla gestione finanziaria, con un avanzo di **+€. 4.944,00**.

- Cap. 1.1.1.005. "Compensi e indennità ai componenti il Consiglio dei Dipartimenti"

Non è stato corrisposto alcun compenso in quanto ancora non è stato nominato il Consiglio con un economia di **€. 69.127,00**.

- Cap. 1.1.1.007. "Rimborsi spese, compensi e indennità ai componenti il Comitato di Valutazione delle Strutture di ricerca"

Nel capitolo 1.1.1.007. "Rimborsi spese, compensi e indennità ai componenti il Comitato di Valutazione delle Strutture di ricerca", risulta un'economia rispetto alla previsione di **+ €.**

10.014,43 in quanto nella previsione sono stati previsti un numero maggiore di gettoni di presenza.

- Cap. 1.1.1.012. "Oneri previdenziali ed assistenziali relativi agli organi"

Nel suddetto capitolo risulta una differenza di **+ €. 88.476,47**, relativa agli oneri previdenziali ed assistenziali dei punti a), b), c) e d).

- Cap. 1.1.2.001. "Stipendi ed assegni fissi al personale dirigente (D.G. e Dirigenti I° fascia)"

Nel capitolo 1.1.2.001. "Stipendi ed assegni fissi al personale dirigente (D.G. e Dirigenti I° fascia)" a fronte di una previsione di spesa per l'anno 2015 relativa al compenso del Direttore Generale e allo stipendio tabellare e indennità di vacanza contrattuale, per n. 2 posizioni di Dirigenti di I fascia pari ad €. 351.583,00 è stata sostenuta una spesa fino al 31/12/2015 per €. 260.034,10, pertanto, risulta un'economia rispetto allo stanziato di **+ €. 91.548,90**.

Tale differenza è dovuta al fatto che per l'intero esercizio il Direttore amministrativo ha svolto anche il ruolo di Direttore Generale f.f.

- Cap. 1.1.2.002. "Stipendi ed assegni fissi al personale di ruolo (SPT)"

Nel capitolo 1.1.2.002. "Stipendi ed assegni fissi al personale di ruolo (SPT)" sono state inserite le previsioni di spesa per l'anno 2015 relative al personale, distinto in base al contratto di riferimento dei dipendenti, ivi compresi i Direttori di dipartimento, Direttori di centri ed unità di cui agli artt. 17 e 18 del Regolamento di Organizzazione e Funzionamento dell'Ente, relativo al solo personale CRA.

A fronte di una previsione di €. 55.160.887,00 sono state sostenute spese fino al 31/12/2015 per il solo personale CRA per €. 47.377.381,66, pertanto, risulta una differenza rispetto allo stanziato di **+ €. 7.783.505,04**.

CAPITOLO	PREVENTIVO	IMPEGNATO	AVANZO	
1.1.2.002. "Stipendi ed assegni fissi al personale di ruolo (SPT)"	Dirigenti di II fascia	714.302,00	624.970,57	-89.331,43
	Direttori di dipartimento	120.000,00	120.000,00	0,00
	Direttori di centri ed unità	4.197.000,00	838.672,22	-3.358.327,78
	Personale appartenente all'area ricerca (ricercatori e tecnologi, livelli I - III)	25.945.769,00	22.879.678,26	-3.066.090,74
	Personale appartenente ai livelli IV - VIII	22.516.189,00	20.979.309,92	-1.536.879,08
	Personale di ruolo in servizio presso l'ex INRAN (personale non inquadrato nel comparto ricerca)	79.310,00	79.310,00	0,00
	Altre spese (Ria, magg. RIA, assegni vari, assegni per nucleo familiare)	733.947,00	648.785,95	-85.161,05
	Budget assunzionale per l'anno 2015 (50% delle risorse derivanti dal turn over dell'anno 2014).	854.370,00	1.206.655,05	352.285,05
	TOTALE	55.160.887,00	47.377.381,96	-7.783.505,04

La suddetta economia è dovuta, in particolare a quanto sotto riportato:

- la previsione per i Dirigenti di II fascia è stata elaborata considerando lo stipendio tabellare, RIA e indennità di vacanza contrattuale, per n. 16 posizioni di Dirigenti di II fascia pari ad €. 714.302,00. Dei suddetti 16 Dirigenti solo n. 13 Dirigenti sono risultati in servizio per tutto l'anno, in quanto n. 1 dirigente è stato a carico dell'esercizio finanziario solo dal 1° gennaio 2015 al 31 marzo 2015 (Dott. DE ROSSI), n. 1 dirigente dal 1° gennaio 2015 fino 30 ottobre 2015 (Dott. MARRICCHI) e n. 1 Dirigente in aspettativa in quanto ha un incarico da dirigente generale (Dott. BISOFFI), per una spesa complessiva di €. 624.970,57 determinando un risparmio pari ad **€. 89.331,43**.
- Nella previsione del bilancio 2015 oltre ai già presenti direttori di alcuni centri era prevista l'assunzione dei direttori delle Unità di ricerca e l'eventuale proroga o nuove assunzioni dei direttori dei Centri in scadenza nell'anno o non ancora nominati, previsione che non è stata possibile realizzare del tutto. Pertanto a fronte di una previsione di spesa di €. 4.197.000,00 è stata sostenuta una spesa di €. 838.672,22 realizzando un risparmio di **€. 3.358.327,78**.
- Per il personale appartenente all'area ricerca (ricercatori e tecnologi, livelli I - III), in cui sono riportate le previsioni relative alla retribuzione stipendiale attualmente in pagamento nelle relative fasce stipendiali, assegni vari, indennità di vacanza contrattuale, erano previste assunzioni che non è stato possibile realizzare per l'intero anno. Pertanto a fronte di una previsione di spesa di €. 25.945.768,71 è stata sostenuta una spesa di €. 22.879.678,26 realizzando un risparmio di **€. 3.066.090,74**.
- Per il personale appartenente ai livelli IV - VIII, in cui sono riportate le previsioni relative alla retribuzione stipendiale attualmente in pagamento nei relativi livelli, le posizioni economiche super I e super II, indennità di vacanza contrattuale, RIA, maggiorazione RIA, assegni personale ed assegni vari. Sono state inserite, altresì, le previsioni di spesa per eventuali nuove assunzioni previste nella "Programmazione triennale del fabbisogno di personale" e ad assunzioni riservate alla selezione delle categorie protette Legge 68/99 per **€. 1.536.879,08**, che non è stato possibile realizzare del tutto.
- Risultano infine differenze relative ad altre spese (RIA, magg. RIA, assegni vari, assegni per nucleo familiare) per €. **85.161,05**.

A partire da gennaio 2015, si è proceduto, in seguito all'incorporazione dell'INEA, al pagamento delle competenze stipendiali del personale appartenente all'ex INEA, imputate al capitolo 1.1.2.002. "Stipendi ed assegni fissi al personale di ruolo (SPT)", come di seguito riportato:

	IMPORTI
Dirigenti II fascia	€ 87.948,05
Livelli I - III (Ricercatori e tecnologi)	€ 2.559.310,91
Livelli IV - VIII (CTER, OT, FA, CAM, OM)	€ 2.048.565,39
TOTALE	4.695.824,35

Tale importo va sommato a quanto impegnato per il personale CREA.

Riepilogando, a fronte di una previsione di €. 55.160.887,00 ed uno stanziamento definitivo di €. 55.438.726,81 sono state sostenute spese fino al 31/12/2015 per €. 52.073.206,31, pertanto, risulta una economia rispetto allo stanziato di **+ €. 3.365.520,50**.

1.1.2.002. "Stipendi ed assegni fissi al personale di ruolo (SPT)"		
A	Preventivo	€ 55.160.887,00
B	Variazioni Competenza	In + € 6.063.716,03
C		In - -€ 5.785.876,22
D=A+B-C	Stanziato Competenza	€ 55.438.726,81
E	Impegnato CRA	€ 47.377.381,96
F=A-E	AVANZO	€ 7.783.505,04
G	Impegnato INEA	€ 4.695.824,35
H=D-E-G	ECONOMIE CONSEGUITE AL 31/12/2015	€ 3.365.520,50

Le variazioni in più sono dovute alle quote per progetti di ricerca che confluiscono negli stipendi a tempo indeterminato ed all'avanzo distribuito in uscita nel 2014 mentre la variazione in meno, di cui al secondo assestamento, si riferisce per la maggior parte al disavanzo di parte ordinaria ereditato dall'INEA.

- Cap. 1.1.2.008.02 "Fondo per il trattamento acc.rio del personale di ruolo (SPT)"

L'avanzo nei cap. 1.1.2.008.02 "Fondo per il trattamento acc.rio del personale di ruolo (SPT)" di **+€. 82.727,40** è dovuto alla rideterminazione del fondo di contrattazione integrativa del trattamento accessorio personale livelli I - VIII.

- Cap. 1.1.2.009.01 "Fondo per il trattamento acc.rio dirigenti I fascia"

L'avanzo nei cap. 1.1.2.009. "Fondo per il trattamento acc.rio dirigenti I e II fascia" di **+€. 53.500,14** è dovuto alla rideterminazione del fondo per la remunerazione della retribuzione di posizione parte fissa, variabile e risultato di n. 2 dirigenti di I° fascia.

- Oneri previdenziali ed assistenziali, imposte e tasse (IRAP) e altre spese

Conseguentemente ai suddetti avanzi, anche nel capitolo 1.1.2.014. "Oneri previdenziali ed assistenziali a carico dell'ente", dove sono stati inseriti gli oneri previdenziali ed assistenziali (cassa previdenziale INPS - trattamento ex INPDAP: 23,80% CPDEL; 24,20% CTPS; ENPDEP: 0,093%), capitolo 1.2.4.001. "Imposte, tasse e tributi vari" (IRAP) relativi agli stipendi ed assegni fissi al personale (punto f, g), risulta un'economia rispetto alle previsioni di **+€. 950.056,68** nel capitolo 1.1.2.014 e di **+€. 463.694,02** nel capitolo 1.2.4.001.

Infine tra i capitoli della Direzione centrale Affari Giuridici si segnala il cap. 1.1.3.015 "Fitti passivi ed oneri locativi" ove risulta tra gli impegni ed i pagamenti oltre il canone annuo per la locazione dell'immobile dell'Amministrazione centrale di Via Nazionale 82, anche il pagamento dell'anticipo del 50% del canone di locazione annuo previsto per la nuova sede di Via Po 14.

Le spese sono state sostenute nei limiti di quanto previsto dalle varie norme per il contenimento della spesa pubblica.

RIFERIMENTO NORMATIVO	CAPITOLO	GESTIONE ORDINARIA	LIMITE DI SPESA	IMPEGNATO ESERCIZIO 2015
Art. 6, comma 13, D.L. 78 del 31/5/2010, convertito con legge del 30 luglio 2010 n. 122: a decorrere dal 2011 le pubbliche amministrazioni devono ridurre del 50% rispetto al 2009 le spese per l'attività di formazione.	1.1.2.016.	Corsi per il personale		112.822,52
		Totale	121.505,84	112.822,52
Art. 9, comma 28, D.L. 78 del 31/5/2010, convertito con legge del 30 luglio 2010 n. 122: la spesa relativa al personale a tempo determinato non deve superare il limite del 50% della spesa sostenuta nell'anno 2009 per le stesse finalità.	1.1.2.003.	Spese personale impiegatizio		42.864,65
		1.1.2.010.	Collaborazioni coordinate continuative	35.000,00
<i>I dati relativi alle spese del personale impiegatizio e collaborazioni coordinate e continuative sono stati indicati al netto degli oneri riflessi</i>	1.1.3.035.	Contratti di somministrazione lavoro		36.319,20
		Totale	282.089,69	114.183,85
Art. 6, comma 12, D.L. 78 del 31/5/2010, convertito con legge del 30 luglio 2010 n. 122: le pubbliche amministrazioni, a decorrere dal 2011, non possono effettuare spese per missioni anche all'estero per un ammontare superiore al 50% della spesa sostenuta nel 2009.	1.1.2.011.	Indennità e rimborsi spese missioni nazionali		117.376,07
		1.1.2.012.	Indennità e rimborsi spese missioni estere	11.283,13
		Totale	159.250,57	128.659,20
Art. 6, comma 8, D.L. 78 del 31/5/2010, convertito con legge del 30 luglio 2010 n. 122: a decorrere dall'anno 2011 le amministrazioni pubbliche non possono effettuare spese per relazioni pubbliche, pubblicità e di rappresentanza per un ammontare superiore al 20% della spesa sostenuta nel 2009.	1.1.3.027.	Spese di rappresentanza		0,00
		1.1.3.028.	Spese pubblicitarie	0,00
		Totale	0,00	0,00
Art. 15, comma 1, Decreto Legge 4 aprile 2014 n. 66, legge di conversione del 23 giugno 2014 n. 89: il limite di spesa per la manutenzione e il noleggio autovetture, da adottare a decorrere dal primo 1° maggio 2014, deve corrispondere al 30% dell'impegnato 2011.	1.1.3.031.	Noleggio autovetture		1.810,00
		1.1.3.032.	Esercizio, manutenzione e riparaz. autovetture	3.006,05
		Totale	24.818,43	4.816,05
Art. 1, comma 141, Legge 24 dicembre 2012 n. 228: per gli anni 2013 e 2014 le amministrazioni pubbliche non possono effettuare spese di ammontare superiore al 20% della spesa sostenuta in media negli anni 2010 e 2011 per l'acquisto di mobili e arredi.	2.1.2.001.01	Acquisto mobili e arredi		25.566,40
		Totale	25.691,00	25.566,40
Art. 8, comma 1, D.L. 78 del 31/5/2010, legge di conversione 30 luglio 2010 n. 122: le spese sostenute per la manutenzione ordinaria e straordinaria degli immobili dovranno essere contenute nella misura del 2% del valore dell'immobile. Detto limite di spesa è ridotto all'1% per gli interventi di sola manutenzione ordinaria mentre per gli immobili in locazione passiva è ammessa la sola manutenzione ordinaria nella misura massima dell'1% del valore dell'immobile utilizzato. Le limitazioni di cui al presente comma non si applicano nei confronti degli interventi obbligatori ai sensi del D.Lgs. 81/2008.	1.1.3.009.	Manutenzione ordinaria immobili		1.096.043,25
		2.1.1.005.	Manutenzione straord. immobili e relativi progettazioni	1.154.669,00
<i>I dati riferiti alle risorse impegnate sono al netto delle manutenzioni riconducibili al</i>		Totale	4.428.244,67	2.250.712,25

A dimostrazione di quanto suesposto si allegano i dati estratti dal bilancio per singolo centro di responsabilità (All. 1).

VERSAMENTI AL BILANCIO DELLO STATO

Riduzione compensi organi

Per quanto riguarda la riduzione del 10% delle indennità, compensi, gettoni, retribuzioni o altre utilità corrisposte agli organi di indirizzo, direzione e controllo, consigli di amministrazione e organi collegiali comunque denominati ed ai titolari di incarichi di qualsiasi tipo, così come previsto all'art. 6 comma 3 del Decreto Legge 31 maggio 2010 n. 78, si fa presente che anche per il 2015 l'Ente ha provveduto ad ottemperare alla riduzione anzidetta e al conseguente versamento al bilancio dello Stato.

Il versamento del 10% trattenuto sugli emolumenti corrisposti, è stato effettuato mensilmente facendo transitare detti importi nell'ambito delle partite di giro in entrata, come trattenuta sul lordo del compenso, e nell'ambito delle partite di giro in uscita in sede di versamento. Si elencano, nelle tabella che segue, gli ordinativi di versamento registrati nelle scritture contabilità dell'Ente:

EU	Data Ord.	Num. Ord.	COM	CAUSALE1	Pagato
U.Pdg	22/01/2015	50	C	Versamento Riduzione 10% D.L. 78/10 su compenso mese gennaio 2015 Fulci-Scala-Spam	684,34
U.Pdg	23/03/2015	430	C	Versamento Rod.10% su pag. gettoni e compensi CDA e Collegio Revisori febbraio 2015	693,61
U.Pdg	23/03/2015	433	C	Versamento Rid.ne 10% D.L. 78/10 su compenso mese marzo 2015 Collegio Revisori	647,26
U.Pdg	21/04/2015	628	C	Versamento Riduzione 10% D.L.78/10 su compenso mese aprile 2015 Collegio Revisori e Co	1.197,88
U.Pdg	03/06/2015	933	C	Versamento Rid.10% D.L.78/10 su compensi mese maggio 2015 Collegio Revisori e Comitat	1.187,26
U.Pdg	23/06/2015	1119	C	Versamento Rid.10% D.L.78/10 su compensi mese giugno 2015 Collegio Revisori e Comitat	1.368,61
U.Pdg	07/09/2015	1631	C	Versamento Rid.ne 10% D.L. 78/10 su compenso mese luglio 2015 Collegio Revisori e Com	1.142,26
U.Pdg	07/09/2015	1632	C	Versamento Rid.ne 10% D.L. 78/10 su compenso mese agosto 2015 Collegio Revisori	647,26
U.Pdg	01/10/2015	1923	C	Versamento Riduzione 10% D.L. 78/10 su compensi mese settembre 2015 Collegio Rvisori,	2.379,34
U.Pdg	02/11/2015	2181	C	Versamento Riduzione 10% D. L. 78/10 su compenso ottobre 2015 Collegio Revisori	647,26
U.Pdg	18/11/2015	2337	C	Versameto Riduzione 10% D.L. 78/10 su compenso novembre 2015 Collegio Revisori	647,26
U.Pdg	14/12/2015	2631	C	Versamento Rid.10% D.L. 78/10 su compensi dicembre 2015 Organi	2.524,96
Totale versato anno 2015					13.767,30

A seguito dell'incorporazione dell'INEA, questa Amministrazione ha provveduto ad aggiornare i propri versamenti con gli importi dovuti dall'ente anzidetto così come già rappresentato nella scheda dei versamenti per l'anno 2015 inviata il 30/3/2015 al competente ufficio della Ragioneria generale dello Stato (igf.ufficio7_rgs@tesoro.it) in osservanza di quanto stabilito nella circolare MEF n. 8 del 2/2/2015. I versamenti dovuti ed effettuati al bilancio dello Stato, così come previsti dalle varie norme sono i seguenti:

Spese di rappresentanza e pubblicità da versare entro il 31 marzo: art. 61 comma 17 del Decreto Legge 112/2008 Legge di conversione 133/2008		
CRA	3.735,48	C 6.307,48
Ex INEA	2.572,00	
Spese per missioni, formazione ed esercizio autovetture da versare entro il 31 ottobre: art. 6 del Decreto Legge 78/2010 Legge di conversione 122/2010		
Art. 6 comma 8 spese per relazioni pubbliche convegni mostre ex INRAN 4,12 ex INEA 387,92	392,04	C 401.399,87
Art. 6 comma 12 spese per missioni CRA 152.868,12 ex INRAN 6.382,45 ex INEA 54.435,70	213.686,27	
Art. 6 comma 13 spese per la formazione CRA 119.280,94 ex INRAN 2.225,00 ex INEA 37.000,00	158.505,94	
Art. 6 comma 14 spese acquisto manutenzione noleggio autovetture CRA 23.335,80 ex INRAN 1.947,74 ex INEA 1.532,08	28.815,62	

Spese per l'acquisto di mobili e arredi da versare entro il 30 giugno: art. 1 comma 141 della Legge 24/12/2012 n. 228			
	CRA	78.771,96	€ 116.143,18
	Ex INRAN	23.992,31	
	Ex INEA	13.378,91	
Riduzione del 10% del fondo per il finanziamento della contrattazione integrativa da versare entro il 31 ottobre: art. 67 comma 5 del Decreto Legge n. 112/2008 Legge di conversione 133/2008 (CRA: 14.598,21 fondo dirigenza +18.357,82 fondo ricercatori e tecnologi)			
	CRA	32.956,03	€ 57.631,57
	Ex INEA	24.675,54	
Totale dei versamenti effettuati al bilancio dello Stato nell'esercizio 2015			€ 581.482,10

Gli ordinativi con i quali l'Ente ha ottemperato ai versamenti dovuti entro le scadenze fissate rispettivamente al 31 marzo, 30 giugno e 31 ottobre, sono il mandato n. 463 del 24/3/201 (€ 3.735,48), il mandato n. 1089 e 1090 del 18/6/2015 (€ 116.143,18 ed € 2.572,00). Il versamento da realizzarsi entro la scadenza del 31 ottobre è stato effettuato con il mandato 2108 e 2109 del 21/10/2015 (€ 57.631,57 ed € 401.399,87). Per quanto riguarda il versamento di cui al mandato 2109 (€ 401.399,87) l'Ente ha provveduto a recuperare quanto versato erroneamente in più nel precedente esercizio pari alla quota di € 15.050,00 tenuto conto di quanto comunicato dal MEF proprio in merito ai versamenti nella nota di approvazione sia del bilancio di previsione 2014 sia nella nota di approvazione del bilancio di previsione 2015. L'importo in questione, € 15.050,00, è riconducibile alla gestione ex INRAN ed è relativo al versamento della riduzione del 10% operata ai compensi degli organi come da art. 6 comma 3 del Decreto Legge 31 maggio 2010 n. 78. Proprio in merito a tali specifici versamenti e alle modalità seguite da questa Amministrazione, si rinvia al precedente paragrafo "Riduzione compensi organi".

Tabella riepilogativa versamenti

Data Ord.	Num. Ord.	COM	CAUSALE1	Totale versato
24/03/2015	463	C	Somme da versare al Bilancio dello Stato (rappresentanza- pubblicità) ai sensi dell'art. 61 c. 17	3.735,48
18/06/2015	1089	C	Versamento Bilancio dello Stato capitolo 3502 Capo X Somme derivanti dall'adozione delle misure	116.143,18
18/06/2015	1090	C	Versamento Bilancio dello Stato capitolo 3492 Capo X somme provenienti da riduzione di spesa ex art	2.572,00
21/10/2015	2108	C	Versamento bilancio dello stato capo X cap 3348. art. 67 comma 16 somme provenienti da riduzione	57.631,57
21/10/2015	2109	C	versamento Bilancio dello stato art 6, comma 21, legge 122/2010 somme provenienti dalle riduzioni	401.399,87
				581.482,10
			Recupero importo versato in più nel 2014 in quanto non dovuto	-15.050,00
			TOTALE PAGAMENTI/VERSAMENTI 2015	566.432,10

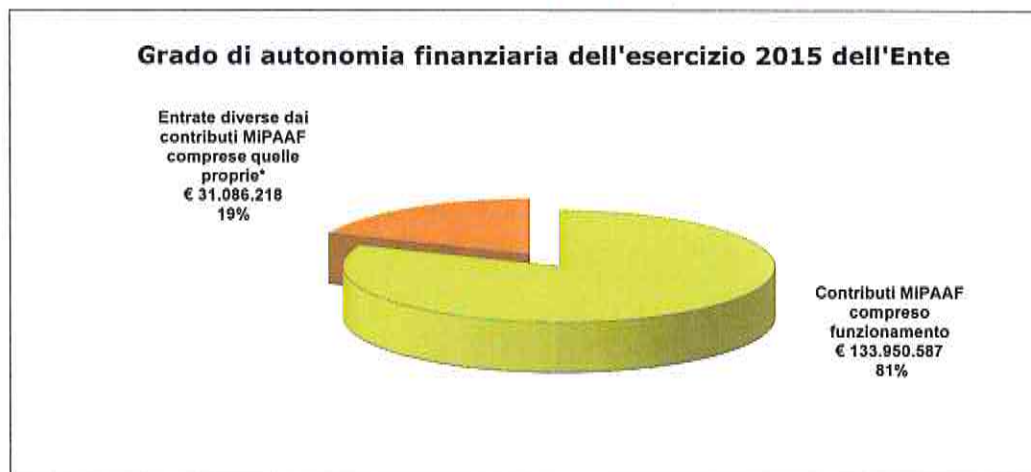
Totale risorse impegnate per categoria e CRAM

	CRAM 1. Presidenza	CRAM 2. Direzione Generale	CRAM 3. Direzione Centrale attività Scientifiche	CRAM 4. Direzione Centrale Affari Giuridici	Totale spese impegnate
	Totale Spese Impegnate	Totale Spese Impegnate	Totale Spese Impegnate	Totale Spese Impegnate	
Uscite Correnti	15.277,53	79.750,71	59.354.254,30	98.124.115,31	157.573.397,85
Spese per gli organi dell'ente	15.277,53			511.368,83	526.646,36
Spese per il personale in servizio		5.973,09	22.449.378,98	83.634.181,17	106.089.533,24
Spese per acquisizione di beni e servizi		73.777,62	24.893.579,26	6.218.713,38	31.186.070,26
Prestazioni istituzionali			7.169.278,52	1.200,00	7.170.478,52
Trasferimenti passivi			1.006.156,38	581.482,10	1.587.638,48
Oneri finanziari			28.429,78	5.269,26	33.699,04
Oneri tributari			2.973.176,56	6.778.089,49	9.751.66,05
Poste correttive e compensative			215.098,66	68,07	215.166,73
Altre uscite correnti			7.353,07	385.766,30	393.119,37
Oneri personale in quiescenza			11.604,41		11.604,41
Accantonamento TFR			600.198,68	7.976,71	608.175,39
Uscite in conto capitale	0,00	0,00	4.344.760,53	7.746.467,01	12.091.227,54
Acquisizione di beni di uso durevole			2.756.684,94	191.241,53	2.947.926,47
Acquisizione di Immobili, Tecniche+Partecipazioni e Acquisto di Valori Mobiliari			1.588.075,59	158.405,06	1.746.480,65
Indennità di anzianità e similari al personale cessato dal servizio				7.396.820,42	7.396.820,42
Uscite partite di giro	0,00	0,00	31.888.115,49	43.456.159,50	75.364.274,99
Uscite per partite di giro			31.888.115,49	43.456.159,50	75.364.274,99
Totale	15.277,53	79.750,71	95.587.130,32	149.326.741,82	245.008.900,38
Totale senza Partite di Giro	15.277,53	79.750,71	63.699.014,83	105.870.582,32	169.664.625,39

INDICI DI BILANCIO

Grado di autonomia finanziaria dell'Ente:

$$\text{Entrate (entrate diverse dai contributi MIPAAF) / Totale entrate correnti} \\ = 31.086.218,54 / 165.036.804,66 = 19\%$$



* Comprendono: trasferimenti da altre amm.ni statali, contributi da parte delle regioni, province e comuni, trasferimenti da parte di altri enti del settore pubblico e privato nonché le entrate derivanti dalla prestazione di servizi, redditi e proventi patrimoniali, poste correttive e compensative di uscite correnti.

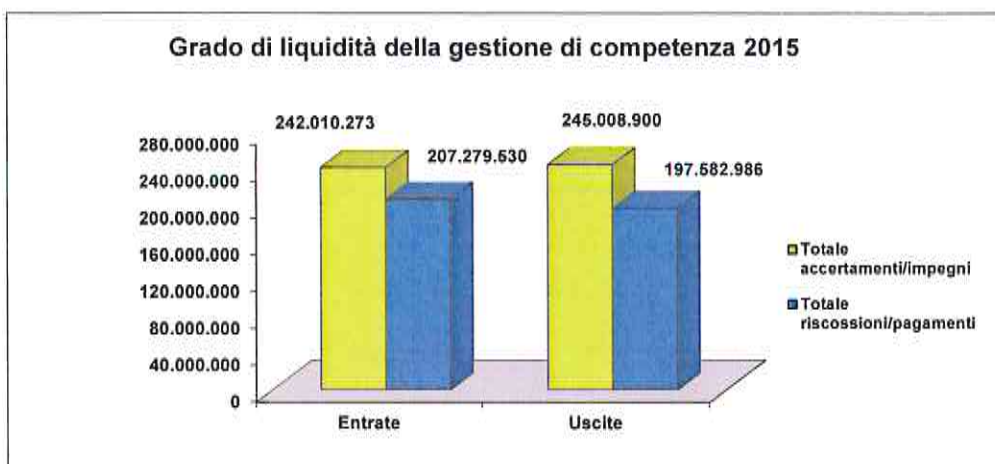
Grado di esecuzione del bilancio (importi indicati al netto delle pdg):

- a) Entrate accertate / Stanziamenti in entrata definitivi di competenza
= 166.665.997,79 / 164.402.082,72 = 101%
- b) Spese impegnate / Stanziamenti in uscita definitivi di competenza
= 169.664.625,39 / 298.825.059,46 = 56%
- c) Economie di spesa / Stanziamenti in uscita definitivi di competenza
= 129.160.434,07 / 298.825.059,46 = 43% (*)

(*) La percentuale si riferisce ad economie di bilancio che derivano dalle gestione dei progetti finalizzati pluriennali.

Grado di liquidità della gestione di competenza (importi indicati al lordo delle pdg):

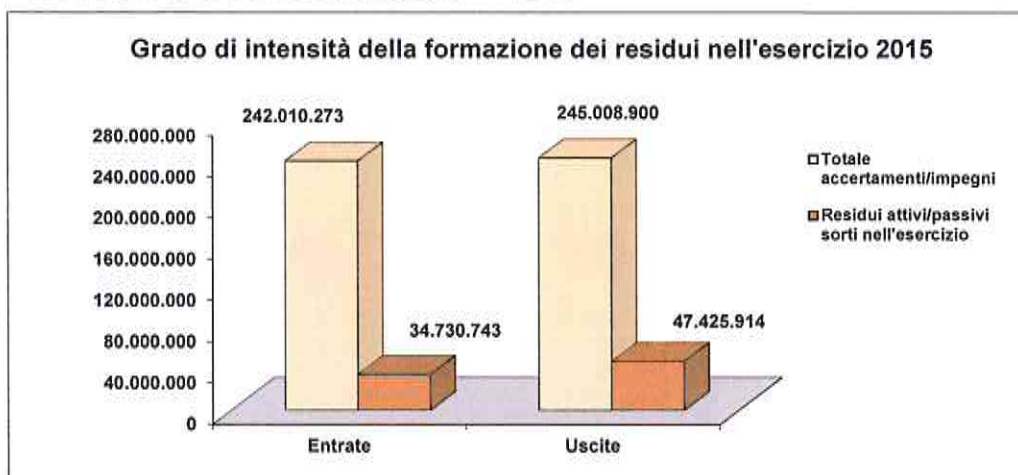
- a) Riscossioni in competenza / Totale accertamenti
= 207.279.529,86 / 242.010.272,78 = 86%
- b) Pagamenti in competenza / Totale impegni
= 197.582.985,98 / 245.008.900,38 = 81%



La differenza tra le riscossioni e i pagamenti effettuati nel 2015 porta ad un avanzo di cassa pari ad € 9.696.543,88.

Grado d'intensità della formazione dei residui:

- a) Residui attivi sorti nell'esercizio / Totale accertamenti
= 34.730.742,92 / 242.010.272,78 = 14%
- b) Residui passivi sorti nell'esercizio / Totale impegni
= 47.425.914,40 / 245.008.900,38 = 19%



Grado di smaltimento dei residui 2015:

- a) Totale riscossioni+/-variazioni in c/residui / Totale residui attivi all'1/1/2015
= 60.739.565,10⁽¹⁾ / 197.281.056,94⁽²⁾ = 31%

(1) L'importo di € 60.739.565,10 è stato calcolato sommando al riscosso in c/residui (€ 46.758.764,84) il saldo negativo delle variazioni intervenute nel corso del 2015 considerate al netto della variazione positiva straordinaria dei residui INEA di € 43.480.724,00 (+214.409,25-14.195.209,51=-13.980.800,26)

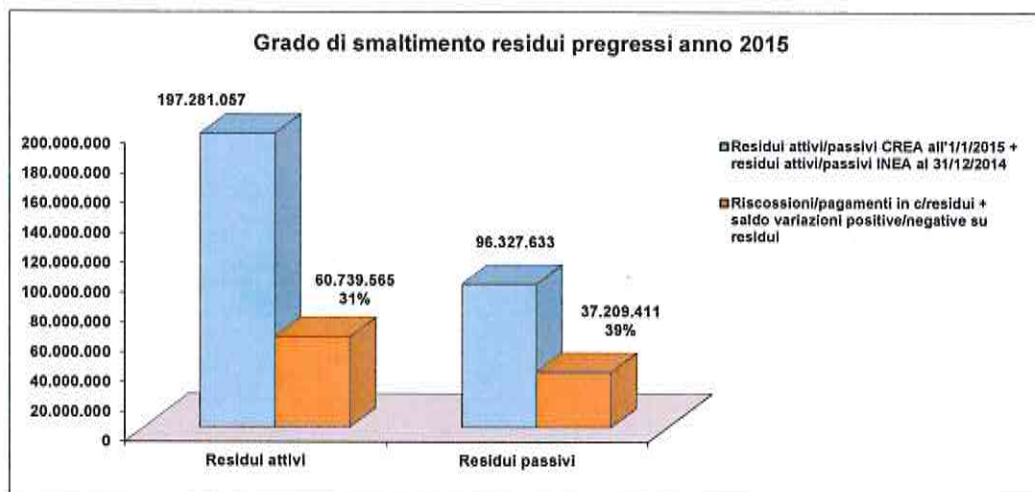
(2) L'importo di € 197.281.056,94 è stato calcolato sommando ai residui CREA presenti all'1/1/2015 pari ad € 153.800.332,94 come presenti nel rendiconto residui i residui attivi dell'INEA al 31/12/2014 pari ad € 43.480.724,00 successivamente migrati con variazione straordinaria.

b) Totale pagamenti+/-variazioni in c/residui / Totale residui passivi all'1/1/2014

$$= 37.209.410,74^{(1)} / 96.327.633,21^{(2)} = 39\%$$

(1) L'importo di € 37.209.410,74 è stato calcolato sommando al pagato in c/residui (€ 34.604.362,32) il saldo negativo delle variazioni intervenute nel corso del 2015 considerate al netto della variazione positiva straordinaria dei residui INEA di € 35.868.891,94 ((35.894.814,28-35.868.891,94)+25.922,34-2.630.970,42=-2.605.048,42)

(2) L'importo di € 96.327.633,21 è stato calcolato sommando ai residui CREA presenti all'1/1/2015 pari ad € 60.458.741,27, così come presenti nel rendiconto residui, i residui passivi dell'INEA al 31/12/2014 pari ad € 35.868.891,94 successivamente migrati con variazione straordinaria.



Indicatore della situazione di cassa:

(Saldo iniziale di cassa + totale riscossioni) / totale pagamenti
= (33.469.553,01 + 254.038.294,70) / 232.187.348,30 = 124%

GESTIONE RESIDUI

Ai sensi dell'art.37 del Regolamento di contabilità la delibera di riaccertamento dei residui costituisce parte integrante del rendiconto finanziario.

La consistenza dei residui progressi a seguito di tali variazioni viene così modificata:

RESIDUI ATTIVI

CRAM	Ammontare iniziale al 1/1/2015	Variazioni 2015	Residui riscossi	Residui attivi sorti nell'esercizio 2015	Somme da riscuotere al 31/12/2015
1. Presidenza	0,00	0,00	0,00	0,00	0,00
2. Direzione Generale	16.923.046,04	-11.209.541,71	4.946.030,64	826.832,89	1.594.306,58
3. Direzione Centrale Attività Scientifiche	134.260.501,99	40.723.069,51	41.260.328,50	33.260.309,07	166.983.552,07
4. Direzione Centrale Affari Giuridici	2.616.784,91	-13.604,06	552.405,70	643.600,96	2.694.376,11
Totale	153.800.332,94	29.499.923,74	46.758.764,84	34.730.742,92	171.272.234,76

RESIDUI PASSIVI

CRAM	Ammontare iniziale al 1/1/2015	Variazioni 2015	Residui pagati	Residui passivi sorti nell'esercizio	Somme da pagare al 31/12/2015
------	--------------------------------	-----------------	----------------	--------------------------------------	-------------------------------

				2015	
1. Presidenza	20.299,95	-10.147,40	-5.203,41	2.596,69	7.545,83
2. Direzione Generale	719.495,13	-10.570,36	-398.681,08	31.317,21	341.560,90
3. Direzione Centrale Attività Scientifiche	42.892.384,39	33.496.016,10	-26.568.470,91	19.084.653,75	68.904.583,33
4. Direzione Centrale Affari Giuridici	16.826.561,80	-211.454,82	-7.632.006,92	28.307.346,75	37.290.446,81
Totale	60.458.741,27	33.263.843,52	-34.604.362,32	47.425.914,40	106.544.136,87

I complessivi residui attivi al 31/12/2015, ivi compresi quelli provenienti dalla gestione di competenza, ammontano a € 171.272.234,76

I complessivi residui passivi al 31/12/2015, ivi compresi quelli provenienti dalla gestione di competenza, ammontano a € 106.544.136,87

Si rinvia per spiegazioni più dettagliate alla relazione del Riaccertamento dei Residui Attivi e Passivi ed al prospetto riepilogativo.

SITUAZIONE DI CASSA

Il saldo di cassa iniziale dell'Ente all'1/01/2015 è pari a € 33.469.553,01 e a seguito delle riscossioni e dei pagamenti realizzati, in c/competenza e in c/residui nel corso dell'esercizio 2015, si ottiene un saldo finale di € 55.320.499,41.

Fondo iniziale di cassa all'01.01.2015	€ 33.469.553,01+
Riscossioni effettuate al 31.12.2015	€ 254.038.294,70+
Pagamenti effettuati al 31.12.2015	€ 232.187.348,30-
SALDO DI CASSA BNL AL 31.12.2015	€ 55.320.499,41+

I dati contabili di cassa dell'Ente, concordano esattamente col quadro di riepilogo trasmesso dalla BNL Istituto cassiere. Il saldo differisce da quanto registrato nel conto di Tesoreria unica n° 79347 presso la Banca d'Italia come dal Mod 56T, che presenta un saldo pari ad € 59.958.070,43. La differenza tra i due saldi, pari ad € 4.637.571,02 è così costituito:

Riscossioni effettuate dal Tesoriere a tutto il trimestre non contabilizzate in Banca d'Italia	€ 201.460,32-
Versamenti effettuati direttamente in contabilità speciale non contabilizzati dal Tesoriere a tutto il trimestre	€ 4.839.031,34+
SALDO CONTABILE BANCA D'ITALIA AL 31.12.2015	€ 59.958.070,43+

Tali saldi sono stati riscontrati dal Collegio dei Revisori dei Conti nella seduta del 9/05/2016 (verbale n°2). Il saldo di cassa risente dell'importo erogato a fine anno (15/12/2015) dal MEF di € 14.860.960,67 a seguito della stipula del "Contratto di anticipazione di liquidità" avvenuta il 3/12/2015.

Tale importo è stato accertato, incassato e impegnato al capitolo "partite in c/sospeso" in attesa di provvedere all'esatta contabilizzazione nel bilancio dell'Ente come previsto dalla normativa vigente in sede di 1° assestamento al bilancio 2016, ove verrà stanziata anche la 1° quota di restituzione dell'anticipo prevista dal piano di ammortamento. Si ricorda infatti che il prestito verrà restituito in trenta anni al tasso fisso di interesse annuo pari a 0,433%.

Fondi economici

Presso ogni struttura dell'Ente, compresa l'amministrazione centrale, è stato istituito un servizio di cassa interno o economato come previsto dall'art. 32 del RAC per un importo massimo di € 990,00. In seguito all'incorporazione dell'INEA, avvenuta a partire dal 01.01.2015, tale servizio è stato concesso anche alle sedi regionali ex INEA con decreti n. 27 del 13.03.2015 e n. 44 del 22.05.2015.

La chiusura del fondo economico dell'Amministrazione centrale è stata effettuata con le Reversali n. 3335 e n. 3336 del 17.12.2015, come da documenti allegati.

Si rappresenta che è stato chiesto indennizzo alla compagnia assicuratrice Generali S.p.a. tramite il broker Marsh S.p.a. per il furto subito dei seguenti fondi economici:

- CREA-ACM per un furto con scasso subito presso la sede del Centro in Acireale del valore di € 870,00, regolarmente denunciato alle Autorità competenti;
- CREA-ORL per un furto con scasso subito presso la sede dell'Unità in Montanaso Lombardo per un importo di € 463,60, regolarmente denunciato alle Autorità competenti.

Chiusura conti ex-INEA

Si ritiene necessario dare conto della chiusura dei conti bancari e di tesoreria intestati all'INEA, al momento dell'incorporazione.

L'INEA, era assoggettato come il CRA al regime di Tesoreria unica (Tabella A) della L. 720/84. Aveva pertanto una contabilità speciale aperta presso la Tesoreria Provinciale di Roma n. 32831, per la quale è stata chiesta la chiusura con nota del 04/02/2015 prot. N. 0006525 ed il trasferimento di eventuali giacenze presenti sul conto alla contabilità speciale di Tesoreria unica del CRA. Per l'espletamento del servizio di cassa l'INEA aveva stipulato Convenzione di cassa con la Banca Intesa, presso la quale erano stati aperti n. 4 conti di cui due per depositare il fondo economico delle sedi regionali di Lombardia e Calabria e due per l'amministrazione centrale.

Uno il, n. 00450/10046626, di transito o di evidenza, veniva utilizzato dall'istituto cassiere per trasferire le movimentazioni in dare e avere sul conto di tesoreria aperto presso la Banca d'Italia.

L'altro, il n. 000450/100300072 aperto a seguito dell'anticipazione ottenuta dall'INEA di una linea di credito per un importo massimo di € 7.900.000,00 al tasso previsto dalla Convenzione per il Servizio di Cassa a suo tempo stipulata dall'INEA (Euribor 3 mesi/360+1.95%) per far fronte alla mancanza di disponibilità liquide per i pagamenti. Alla fine del 2014, l'INEA non aveva provveduto alla restituzione dell'anticipazione di cassa concessa ammontante a € 2.467.980,94. Al fine di evitare il pagamento di ulteriori interessi passivi e vista la disponibilità di cassa del CRA, con decreto del Commissario n. 16 del 09/02/2015 si è provveduto all'estinzione della posizione debitoria dell'ex-INEA nei confronti della Banca Intesa San Paolo, che nel frattempo si era ridotta a € 1.314.733,18 per l'accreditamento di alcune entrate comprese le giacenze dei conti aperti per le sedi regionali.

La posizione debitoria è stata estinta dal CRA con mandato n. 132 del 09.02.2015. A parte, con mandato n. 673 del 28/04/2015, sono stati pagati gli interessi maturati fino alla data di estinzione sopra indicata e le spese e commissioni bancarie relative ai conti chiusi, per un totale di € 4.080,04. Sul conto principale INEA gravavano anche tre polizze fideiussorie:

- due polizze sono state disdette nel 2015;

- la terza a favore dell'Azienda Reg. la Veneta Agricoltura per l'importo di € 5.707,80 era relativa alla garanzia per la locazione di un immobile che ospita la sede regionale del Veneto dell'INEA, ora Centro Politiche e Bioeconomia che ha sostituito il CRAI. Tale polizza è stata restituita nel 2016 e sostituita da un deposito cauzionale di importo leggermente inferiore. Con la restituzione ed il pagamento alla Banca Intesa nel 2016 dell'importo di € 117,00 per commissioni bancarie maturate per l'impegno di firma è stato definitivamente estinto il conto principale INEA.

Oltre ai conti delle Sedi regionali aperti presso la Banca Intesa, di cui si è disposta chiusura direttamente dal CRA, precisamente i conti sotto elencati:

LOMBARDIA	INTESA SAN PAOLO - MILANO AG.N. 6 VIA EDMONDO DE AMICIS 26	100000004112
CALABRIA	S.PAULO IMI B.NAPOLI - FILIALE DI COSENZA CORSO UMBERTO I, 17/A 87100 COSENZA	000020000003

vi erano poi altri 15 conti intestati alle sedi regionali:

Regione	BANCA	N. C/C
PIEMONTE - VALLE D'AOSTA	UNICREDIT BANCA SPA	000004171447
VENETO - TRENTINO ALTO ADIGE	CASSA DI RISPARMIO DEL VENETO	07400291548T
FRIULI VENEZIA GIULIA	UNICREDIT BANCA	000100315154
LIGURIA	B.N.L.	000000008410
EMILIA ROMAGNA	MPS	000000939248
TOSCANA	MONTE DEI PASCHI DI SIENA	000000573427
UMBRIA	UNICREDIT BANCA	000029396645
MARCHE	BANCA POPOLARE DELL'ADRIATICO S.P.A.	100000011761
ABRUZZO	BANCA POPOLARE DELL'ADRIATICO S.P.A.	100000011678
CAMPANIA	BANCO DI NAPOLI -VIA DIAZ 182 80055 PORTICI	100000300001
MOLISE	SAN PAOLO BANCA DELL'ADRIATICO FILIALE DI CAMPOBASSO	100000002138
PUGLIA	MONTE DEI PASCHI DI SIENA AG.2 VIA UNITA' D'ITALIA, 82 70100 BARI	100000003884
BASILICATA	UBI - BANCA CARIME	000000000159
SICILIA	UNICREDIT BANCA SPA	
SARDEGNA	BANCA DI CREDITO SARDO	100000000541

che sono stati chiusi successivamente nell'anno 2015 direttamente dagli economisti cassieri delle relative sedi. Gli Istituti cassieri hanno provveduto a versare sul conto del CREA i saldi dei suddetti conti e successivamente l'Amministrazione Centrale ha provveduto alla contabilizzazione. Per ogni sede regionale sono state emesse le reversali di incasso dei saldi e contestualmente i mandati compensativi per le spese bancarie e per i reintegri di cassa.

AVANZO DI AMMINISTRAZIONE

Aggiungendo al saldo positivo di cassa i residui attivi per un ammontare di € 171.272.234,76 e sottraendo i residui passivi pari a € 106.544.136,87 otteniamo l'Avanzo di amministrazione del CREA che a fine esercizio 2015 è pari ad € 120.048.597,87

Fondo cassa al 31/12/2015	€ 55.320.499,41
+ Residui attivi	€ 171.272.234,76
- Residui passivi	€ - 106.544.136,87
Avanzo d'amministrazione al 31/12/2015	€ 120.048.597,30

COMPOSIZIONE DELL'AVANZO D'AMMINISTRAZIONE UTILIZZATO

L'Avanzo riportato nella prima posta delle entrate del bilancio preventivo 2016, approvato dal MiPAAF con nota prot. n. 4543 del 23/3/2016, è pari a € 120.737.382,00 mentre l'avanzo di amministrazione definitivo al 31 dicembre 2015 è pari a € 120.048.597,30, come si desume dalla tabella sotto evidenziata.

UTILIZZAZIONE DELL'AVANZO DI AMMINISTRAZIONE PER L'ESERCIZIO 2016			
	Presunto al 31/12/2015	Definitivo al 31/12/2015	Differenza
Parte vincolata ai fondi			
al F.do Trattamento di fine rapporto personale SPT	69.546.860,00	54.559.439,72	-14.987.420,28
al Fondo svalutazione crediti	2.000.000,00	4.754.649,61	2.754.649,61
al Fondo adeguamenti Dlgs. 626/94	500.000,00	1.000.000,00	500.000,00
al F.do riserva uscite impreviste art.15	1.142.000,00	1.142.000,00	0,00
al Fondo vincolato spese generali di funzionamento	1.100.000,00	6.610.974,85	5.510.974,85
	74.288.860,00	68.067.064,18	-6.221.795,82
Parte con vincolo di destinazione			
Progetti finalizzati pluriennali in corso	33.653.724,00	36.186.997,83	2.533.273,83
Avanzo gestione aziende agrarie	822.932,00	1.270.317,71	447.385,71
Ordinario vincolato in spese conto capitale	1.425.022,00	1.353.975,93	-71.046,07
Ordinario vincolato per borse di studio e spese generali	493.295,00	1.807.692,65	1.314.397,65
Ordinario distribuito	10.053.549,00	11.362.549,00	1.309.000,00
	46.448.522,00	51.981.533,12	5.533.011,12
Parte disponibile			
Fondo speciale avanzo ordinario non distribuito	0,00	0,00	0,00
TOTALE	120.737.382,00	120.048.597,30	-688.784,70

Il minore avanzo di amministrazione, pari ad € 688.784,70, recepisce un minore avanzo accertato sia al fondo trattamento di fine rapporto (-14.987.420,28) sia alle spese vincolate in c/capitale (€ -71.046,07) ed un maggior avanzo accertato così utilizzato: € 2.754.649,61 destinati al fondo svalutazione crediti, € 5.510.974,85 destinati al fondo spese generali, €

500.000,00 destinati al fondo adeguamenti D.Lgs. 626/94, € 2.533.273,83 destinati ai progetti finalizzati, € 447.385,71 alle aziende agrarie, € 1.314.397,65 destinate alle spese per borse di studio e spese generali ed infine € 1.309.000,00 distribuito nell'ambito della gestione ordinaria.

L'Avanzo del CREA è costituito nella misura del 43%, pari ad € 51.981.533,12, della quota con vincolo di destinazione di cui in larga parte finalizzata all'attività di ricerca a carattere pluriennale per € 36.186.997,83 e in misura minore finalizzata alla gestione delle aziende agrarie per € 1.270.317,71. Ulteriori risorse derivanti dalla gestione ordinaria, sono vincolate per destinazione d'uso a spese in c/capitale per € 1.353.975,93, per € 1.807.692,65 a borse di studio e spese generali e per € 11.362.549,00 utilizzate a copertura delle spese di funzionamento dell'Ente.

L'altro 57% dell'avanzo, per un totale di € 68.067.064,18, è vincolato ai fondi di cui € 54.559.439,72 al Fondo TFR, € 4.754.649,61 al Fondo svalutazione crediti, € 1.142.000,00 al Fondo di riserva per uscite impreviste, € 6.610.974,85 al Fondo vincolato spese generali di funzionamento ed € 1.000.000,00 al fondo D.Lgs 626/94.



Parte vincolata ai fondi:

- l'avanzo ordinario vincolato al **Fondo trattamento di fine rapporto** che recepisce gli accantonamenti per indennità del personale di ruolo è pari ad € 54.559.439,72. L'importo è stato rideterminato sulla base delle economie accertate al 31/12/2015 al fondo trattamento di fine rapporto (€ 47.787.809,32), al capitolo indennità di anzianità e similari cessati dal servizio (€ 103.179,58), al capitolo quote dell'esercizio per accantonamento di fine rapporto (€ 5.694.822,29). Per quanto riguarda le economie anzidette di € 47.787.809,32 riferite al capitolo 2.3.1.001. pertinente al fondo, le stesse non risultano coincidenti con quanto rilevabile nel bilancio finanziario che riporta una disponibilità di € 59.030.866,86. L'importo anzidetto, infatti, è stato ridotto per € 11.243.057,54 a seguito della cancellazione di due residui attivi: il primo di € 10.882.446,59 il secondo di € 360.610,95.

La variazione di € 10.882.446,59 è riferita all'accordo stipulato nel 2008 con l'ex INPDAP ora INPS riguardante il trasferimento, nel triennio 2008-2010, delle indennità di buonuscita e TFR maturate dal personale inquadrato nei ruoli del CREA ex CRA alla data del 30/9/2004 nonché al successivo atto aggiuntivo sottoscritto nell'ottobre del 2011. L'accordo iniziale, sottoscritto dalle parti nel 2008, prevedeva il trasferimento in tre tranche, nel triennio di riferimento, dell'importo complessivo di € 75.000.000,00 in quote di € 25.000.000,00. Con successivo atto aggiuntivo siglato nel 2011 si considerava "l'esigenza di rideterminare l'importo complessivo delle somme dovute come indicato nell'accordo" a seguito di quanto già liquidato dalle sedi INPDAP direttamente a circa 158 dipendenti CRA per un ammontare

pari ad € 9.924.938,81. A seguito dell'atto aggiuntivo e della nota prot. n. 7713 del 15/11/2012 con il quale il CRA comunicava di non aver ricevuto alla data del 30/9/2012 il versamento del saldo così come previsto all'art. 3 dell'atto aggiuntivo, sono intercorse tra i due enti diverse comunicazioni. A seguito di quanto comunicato dall'INPS con nota 30322 del 7/11/2014 circa le 181 posizioni pagate direttamente dalle sedi ai dipendenti per un ammontare pari ad € 10.543.642,77 contro le precedenti 158 posizioni per complessivi € 9.924.938,81 di cui all'atto aggiuntivo, si è proceduto nel 2014 alla cancellazione di parte del residuo proprio per l'importo anzidetto di € 9.924.938,81. Con successiva nota prot. n. 80342 del 19/12/2014 l'Ente ha richiesto lo stato di attuazione ed accertamento del dovuto e con nota prot. n. 9459 del 2/3/2016 ha sollecitato l'INPS a riscontrare quanto richiesto. Pertanto, tenuto conto di quanto fin qui esposto e in attesa di ricevere comunicazione da parte dell'INPS si è ritenuto possibile procedere alla cancellazione del residuo attivo di € 10.882.446,59 sulla base di calcoli interni all'Amministrazione anche al fine di non alterare il risultato dell'esercizio 2015.

La seconda variazione negativa di € 360.610,95 è da ricondurre alla liquidazione totale delle polizze ex INRAN ed ex INCA come da nota della società Generali INA Assitalia e più precisamente alla liquidazione degli importi riferiti a due unità di personale dell'ente soppresso collocati in pensione. L'importo riferito alle due unità è stato riscosso e portato in variazione nel 2014 come nuova entrata e ad incremento del fondo TFR. Solo successivamente la società Generali INA Assitalia ha comunicato la liquidazione finale delle polizze in questione ammontanti ad € 4.092.386,57 comprensive anche delle due quote per le quali si era già provveduto all'incasso. L'importo anzidetto, erroneamente accertato nel 2014 per l'intero ammontare in quanto solo in un secondo momento ci si è accorti che allo stesso andavano scorporati i due importi liquidati in anticipo rispetto alla comunicazione dell'ente assicurativo, è stato al 31/12/2015 rettificato con la variazione negativa di € 360.610,95.

Tuttavia, il fondo così rideterminato a seguito delle rettifiche contabili anzidette, viene nel contempo incrementato per complessivi € 973.628,53. L'importo in questione si compone di due quote.

La prima di € 935.645,60 è relativa agli importi liquidati dalle Generali INA Assitalia a titolo di TFR maturato e dovuto al personale INEA a seguito dei contratti sottoscritti a suo tempo dall'ente incorporato. Si tratta per lo più di personale assunto a tempo determinato, infatti solo tre unità assunte a tempo indeterminato e collocate in quiescenza rientrano nell'importo anzidetto. Per quanto riguarda le polizze INEA si rinvia al paragrafo successivo dove verranno dettagliatamente relazionate.

La seconda quota di € 37.982,93 è relativa alla quota di TFR trasferita dall'ex INPDAP in quanto maturata da un'unità di personale transitato nei ruoli dell'Ente.

Pertanto, viste le operazioni contabili fin qui esposte, è possibile riepilogare nella tabella che segue la ricostruzione finanziaria del fondo TFR dell'Ente che al 31/12/2015 recepisce la quota 2015 dell'accantonamento riferito anche al personale di ruolo dell'INEA. Lo stesso infatti è ricompreso nell'importo di € 5.694.822,29 rimasto disponibile al capitolo 1.4.2.001.

CAPITOLO	DESCRIZIONE CAPITOLO	PREVENTIVO	VARIAZIONI	STANZIATO COMPETENZA	IMPEGNATO AL 31/12/2015	DISPONIBILITA' AL 31/12/2015	Diminuzione per cancellazione Residui Attivi	In aumento per maggiori entrate	AVANZO DEFINITIVO
1.4.2.001.	Quote dell'esercizio per accantonamento di fine rapporto e premi assicurativi	5.702.799,00	0,00	5.702.799,00	7.976,71	5.694.822,29	0,00		5.694.822,29
2.1.5.001.	Indennità di anzianità e similari al personale cessato dal servizio	7.500.000,00	0,00	7.500.000,00	7.396.820,42	103.179,58	0,00		103.179,58
2.3.1.001.	F.do Trattamento di Fine rapporto	61.567.207,00	-2.536.340,14	59.030.866,86	0,00	59.030.866,86	-11.243.057,54	973.628,53	48.761.437,85
TOTALE						64.828.868,73	-11.243.057,54	973.628,53	54.559.439,72

Fondo TFR INEA

L'INEA per la gestione del fondo aveva stipulato due polizze con le Generali INA Assitalia. La polizza n. 9002788 è relativa ai dipendenti di ruolo mentre la polizza n. 9019332 è stata stipulata per i dipendenti assunti a tempo determinato e per i dipendenti di ruolo assunti dopo l'1/1/2001. I premi delle polizze in questione risultano aggiornati fino al 2006 e dal 2013, vista la scarsa liquidità dell'Ente, non risultano pagati i premi dovuti. A consuntivo 2014 risulta ripianata la situazione dal punto di vista finanziario visti gli impegni di spesa assunti proprio al fine di sanare la propria posizione debitoria nei confronti delle Generali. Dal punto di vista finanziario al 31/12/2014, infatti, risultano impegni registrati per polizze INA per complessivi € 4.175.570,48. Nello stato patrimoniale il fondo in questione risulta ammontante ad € 6.961.599,55 e i crediti per polizze INA risultano pari ad € 3.927.453,31. Sulla base di quanto comunicato successivamente dall'INEA in data 18/5/2016, si è appreso che il fondo TFR/TFS al 31/12/2014 sarebbe dovuto ammontare ad € 7.809.000,00 (6.262.000,00 per il personale di ruolo e 1.547.000,00 per il personale assunto a tempo determinato). Questo evidenzia un disallineamento per € -847.400,45 del fondo presente nello stato patrimoniale al 31/12/2014 (6.961.599,55). Nella tabella che segue si riepilogano i dati sopra riportati e dagli stessi emerge che il totale dei crediti per polizze INA (€ 3.927.453,31) sommati agli impegni risultanti al 31/12/2014 (€ 4.175.570,48) sono pari ad € 8.103.023,79 e quindi superiori per € 294.023,79 all'importo da accantonare di € 7.809.000,00.

Tabella B - Situazione fondo INEA al 31/12/2014

Crediti per polizze INA (situaz.patrimoniale)	Impegni in bilancio per pagamenti polizze INA	Totale accantonamento al 31/12/2014	Totale da accantonare	Differenza in + accantonata (C-D)	Fondo TFR come da situazione patrimoniale	Differenza tra totale da accantonare e fondo TFR come da situazione patrimoniale (D-F)
(A)	(B)	(C)	(D)	(E)	(F)	(G)
3.927.453,31	4.175.570,48	8.103.023,79	7.809.000,00	+294.023,79	6.961.599,55	-847.400,45

(B) L'importo di € 4.175.570,48 si compone di Impegni riferiti a gestioni straordinarie per € 348.167,90 ed impegni riferiti alla gestione ordinaria per € 3.827.402,58.

(D) Il totale da accantonare pari ad € 7.809.000,00 si compone della quota di € 6.262.000,00 per i dipendenti di ruolo ed € 1.547.000,00 per il personale a t.d. così come comunicato in data 18/5/2016.

Quindi, in estrema sintesi, il fondo accantonato come risulta dalla tabella sopra riportata e dai dati di bilancio è in linea con l'importo da accantonare.

Al 31/12/2015 i dati relativi al fondo TFR dell'INEA vengono aggiornati a seguito di quanto comunicato dall'istituto assicurativo circa l'ammontare effettivo dei crediti vantati dall'INEA per le due polizze sopra citate. Per quanto concerne il contratto n. 9002788 il credito alla data di valutazione dell'1/1/2016 ammonta ad € 2.493.872,61 mentre per il contratto n.

9019332, sempre alla stessa data, il credito ammonta ad € 486.538,84. Pertanto i crediti per le polizze INA precedentemente indicati nello stato patrimoniale al 31/12/2014 in € 3.927.453,31 vengono ora aggiornati in complessivi € 2.980.411,45 (data di valutazione al primo gennaio 2016).

Vengono altresì aggiornati gli impegni precedentemente indicati in € 4.175.570,48 a seguito dei pagamenti effettuati nel 2015 pari ad € 499.504,80, di cui agli impegni 2014369001/2014 (€ 2.423.033,98) e 2013294401/2013 (€ 790.458,28). Al 31/12/2015 i residui INEA rimasti da pagare e registrati a titolo di accantonamento per polizze INA risultano pari ad € 3.676.065,68.

Pertanto al 31/12/2015 il fondo TFR INEA da sommare, nella situazione patrimoniale, a quello dell'Ente risulta pari ad € 6.656.477,13.

Situazione fondo INEA al 31/12/2015

Crediti per polizze INA (come situazione trasmessa dalla compagnia assicuratrice per i due contratti)	Impegni in bilancio per pagamenti polizze INA	Totale accantonamento al 31/12/2015	Differenza in + accantonata come da tabella esercizio 2014 da non conteggiare nel fondo INEA al 31/12/2015	Totale da accantonare oltre la quota 2015 già accantonata dal CREA (C-D)
(A)	(B)	(C)	(D)	(E)
2.980.411,45	3.676.065,68	6.656.477,13	-294.023,79	6.656.477,13

(A) L'importo di € 2.980.411,45 è composto dalla quota di € 486.538,84 riferita al contratto n. 9019332 e dalla quota di € 2.493.872,61 riferita al contratto n. 9002788.

(B) L'importo di € 3.676.065,68 è riferito all'importo di € 4.175.570,48 cui sono stati sottratti i pagamenti registrati al 31/12/2015 pari ad € 499.504,80 tutti pagati sull'ordinario. L'importo di € 3.676.065,68.

In considerazione delle scritture contabili fin qui riepilogate sia per la gestione CREA che per la gestione ereditata dall'INEA, il fondo TFR che verrà rappresentato nello stato patrimoniale dell'Ente ammonta ad € 61.215.916,85 come da tabella sotto riportata.

Situazione fondo a consuntivo 2015

Fondo come da rappresentazione finanziaria BIL. CREA	Accantonamento INEA come da schema precedente	Totale accantonamento al 31/12/2015 da riportare nella situazione patrimoniale	Credito polizze (-)	Impegni al 31/12/2015 (-)	Fondo TFR da riportare in finanziaria (C-D-E)
(A)	(B)	(C)	(D)	(E)	(F)
54.559.439,72	6.656.477,13	61.215.916,85	-2.980.411,45	-3.676.065,68	54.559.439,72

Il disallineamento del fondo TFR rappresentato nel bilancio finanziario dell'Ente pari ad € 54.559.439,72 ed il fondo TFR rappresentato nella situazione patrimoniale pari ad € 61.215.916,85 è dovuto ai crediti relativi alle polizze (€ 2.980.411,45) così come comunicato dalla compagnia assicuratrice e dall'ammontare dei residui rimasti da pagare per le stesse polizze al 31/12/2015 (€ 3.676.065,68).

Si rappresenta che i valori devono intendersi ad oggi puramente indicativi in attesa che la polizza venga riscattata dalla compagnia assicuratrice e vengano meglio indicati gli importi da accantonare per singolo dipendente INEA.

- il **Fondo svalutazioni crediti** il cui avanzo era stato in sede di preventivo stimato in € 2.000.000,00 viene definitivamente accertato in € 4.754.649,61;
- il **Fondo di riserva per uscite impreviste** pari ad € 1.142.000,00 conferma l'avanzo presunto;
- il **Fondo spese generali di funzionamento** stimato in € 1.100.000,00 viene aggiornato ad € 6.610.974,85. L'importo anzidetto sarà destinato per lo più alle strutture di ricerca alle quali, in sede di bilancio di previsione 2016, sono state assegnate risorse a titolo di contributo di funzionamento pari al 40% del fabbisogno richiesto per complessivi € 9.866.660,00. Oltre all'integrazione da riconoscere ai centri e alle unità di ricerca, parte di quanto destinato al fondo in questione sarà utilizzato per la copertura di eventuali maggiori oneri che potrebbero derivare da spese non impegnate nell'ambito della gestione INEA e per le quali questa Amministrazione dovrà obbligatoriamente farsi carico.
- il **Fondo adeguamenti D.Lgs. 626/94**, stimato in sede di bilancio di previsione in € 500.000,00 viene ora aggiornato in € 1.000.000,00.

Parte con vincolo di destinazione:

- € 36.186.997,83 sono da riferirsi alle risorse rimaste disponibili a fine esercizio nell'ambito delle gestioni dei progetti finalizzati straordinari riconducibili, per lo più, a quelli aventi carattere pluriennale. Tale quota di avanzo subisce un incremento di € 2.533.273,83 rispetto al dato presunto di € 33.653.724,00;
- l'avanzo riferito alle aziende agrarie pari ad € 1.270.317,71 è conseguente l'attività commerciale riferita alle aziende gestite dalle strutture di ricerca e, rispetto all'avanzo presunto di € 822.932,00 registra un aumento di € 447.385,71;
- l'importo vincolato alle spese in c/capitale è pari ad € 1.353.975,93 e, rispetto al dato presunto di € 1.425.022,00, subisce un decremento di € 71.046,07;
- l'importo vincolato per borse di studio e spese generali viene definitivamente accertato in complessivi € 1.314.397,65
- L'avanzo ordinario distribuito pari a € 11.362.549 oltre a confermare l'avanzo presunto già indicato in fase di preventivo in € 10.053.549,00, consente all'Ente di destinare ulteriori economie pari € 1.309.000,00 rispetto a quelle già distribuite. Dell'importo anzidetto € 500.000,00 sono destinate a copertura delle spese riferite al capitolo 1.02.01.01.001.02 "imposta regionale sulle attività produttive (IRAP)" (di cui al vecchio capitolo 1.2.4.001. imposte e tasse), € 500.000,00 a copertura delle spese per "imposte, tasse e proventi assimilati a carico dell'ente n.a.c." riferite al capitolo 1.02.01.99.999. (di cui al vecchio capitolo 1.2.4.001. imposte e tasse), € 300.000,00 riferite al capitolo 2.02.01.09.002.03 "Fabbricati ad uso commerciale e istituzionale" (di cui al vecchio capitolo 2.1.1.003. spese per progettazioni e costruzioni immobili) ed infine, € 9.000,00 al capitolo 1.03.02.05.004.02 "spese per energia elettrica" (di cui al vecchio capitolo 1.1.3.006.02.)

ECONOMICO PATRIMONIALE

Il presente bilancio è stato predisposto in conformità agli schemi ed ai principi e criteri di cui al D.P.R. 97/2003.

Il bilancio d'esercizio al 31.12.2015 è costituito dallo stato patrimoniale, dal conto economico e dalla nota integrativa.

I prospetti di bilancio quali stato patrimoniale e conto economico, sono stati redatti in unità di euro.

Nota integrativa

Il presente documento, ai sensi dell'art. 41 del Regolamento di amministrazione e contabilità, si articola nelle seguenti parti:

- criteri di valutazione utilizzati nella redazione del conto consuntivo;
- analisi delle voci del rendiconto finanziario;
- conto economico;
- stato patrimoniale;
- altre notizie integrative.

CRITERI DI VALUTAZIONE UTILIZZATI NELLA REDAZIONE DEL CONTO CONSUNTIVO

Il Conto Consuntivo 2015 è redatto nel rispetto dei principi contabili civilistici e pubblici; detti principi consentono di integrare le norme del Codice Civile, di cui costituiscono lo strumento interpretativo.

I principi contabili presi in riferimento al D.P.R. 97/2003 sono:

- veridicità: il bilancio dell'Ente rispecchia le reali condizioni delle operazioni di gestione. Non esistendo, in assoluto, il concetto di verità del bilancio è necessario interpretare questo principio alla luce dei principi di correttezza e di chiarezza;
- correttezza: rispetto formale e sostanziale delle norme che sovrintendono la redazione dei documenti contabili;
- chiarezza: la chiarezza dell'esposizione dei dati contabili rafforza la veridicità degli stessi;
- equilibrio di bilancio: il perseguimento delle finalità istituzionali dell'Ente non prescinde il principio del pareggio finanziario economico e patrimoniale.

CRITERI DI FORMAZIONE E VALUTAZIONE ECONOMICO/PATRIMONIALE

Criteri di formazione

L'Ente nel corso dell'esercizio ha utilizzato un sistema di contabilità mista finanziaria/economico patrimoniale.

In base a tale sistema, il CREA, per l'esercizio 2015, ha effettuato le registrazioni in contabilità finanziaria (ad es. accertamenti, impegni, residui attivi e passivi, avanzo di amministrazione, etc.) e, al contempo, in base ad un sistema di collegamento capitolo/conto, conto di contropartita, ha alimentato anche la contabilità in partita doppia, predisponendo il bilancio di

esercizio 2015 in base alle logiche del modello economico – patrimoniale (stato patrimoniale, conto economico, nota integrativa).

Nella predisposizione del bilancio il CREA non ha fatto ricorso a deroghe nell'applicazione dei principi e criteri di cui sopra.

Criteri di valutazione

Lo Stato Patrimoniale e il Conto Economico

Lo Stato Patrimoniale e il Conto Economico sono stati redatti in conformità agli articoli 46, 47, e 48 del regolamento dell'Ente e per quanto applicabili, secondo le disposizioni contenute negli articoli 2424, 2425, 2426 del Codice Civile, come prescritto dal predetto regolamento.

I documenti sono stati predisposti applicando i medesimi criteri di valutazione adottati nell'esercizio precedente e, redatti in unità di euro, senza cifre decimali (art. 2423 c.c.), come raccomandato dal M.E.F. con nota prot. 47193 del 28/04/2008, inerente al bilancio preventivo 2008 dell'Ente.

Le voci costituenti lo Stato Patrimoniale e il Conto Economico sono presentate in forma comparativa rispetto alle corrispondenti voci dell'esercizio precedente, in quanto fra di loro coerenti ed omogenee salvo, eventualmente, quanto diversamente indicato nel presente documento.

Lo **Stato Patrimoniale** è strutturato secondo lo schema a sezioni contrapposte in modo da esporre la situazione patrimoniale e finanziaria dell'Ente.

Le **immobilizzazioni immateriali** sono iscritte al costo di acquisto comprensivo degli eventuali oneri accessori di diretta imputazione e costituite da:

- Costi di impianto e ampliamento;
- Diritti di brevetto industriali e diritti di utilizzazione delle opere di ingegno;
- Concessioni, licenze, software marchi e diritti simili;
- Manutenzione straordinaria e migliorie su Beni di Terzi.

Gli importi sono esposti al netto delle quote di ammortamento.

Gli ammortamenti sono stati calcolati in misura costante in relazione alla prevista residua possibilità di utilizzazione.

Il loro valore è determinato su indicazione del centro di responsabilità che ne ha promosso la registrazione e che, a tal fine, tiene conto delle spese sostenute per svolgere l'attività che li ha prodotti.

Le **immobilizzazioni materiali** sono iscritte al costo di acquisto, compresi gli oneri accessori di diretta imputazione e sono soggette ad ammortamento.

In bilancio il valore dei cespiti risulta rettificato dell'importo dell'ammortamento effettuato, senza cioè, l'iscrizione di alcun fondo rettificativo nel passivo.

Le aliquote di ammortamento applicate alle singole categorie di immobilizzazioni materiali sono le seguenti:

- Terreni	0%
- Edifici	3%
- Spese per progettazioni e costruz. immobili	3%
- Ricostruz. Ripristino manut. Straordinaria	3%

- Miglioramenti Fondiari	3%
- Macchine, attrezzature scient. e tecniche	33,33%
- Macchine e attrezz. Agricole	10%
- Mobili ed arredi	20%
- Macchine d'ufficio ed attrezz. informatiche	33,33%
- Bestiame	20%
- Automezzi e motomezzi	20%
- Libri e pubblicazioni per la Biblioteca	0%

Per quanto riguarda i valori rappresentati nello stato patrimoniale relativi ai beni immobili dell'Ente, si fa presente che gli stessi sono da ritenersi sottostimati rispetto al loro reale valore. Questa Amministrazione sta operando una serie di valutazioni circa l'individuazione del criterio da adottare per la rivalutazione di ogni singolo bene che, ad oggi, risulta iscritto sulla base dei dati patrimoniali ereditati dagli ex istituti IRSA e, successivamente, dall'INRAN e dall'INEA.

Le **immobilizzazioni finanziarie** sono distinte in partecipazioni e crediti a lungo termine.

Le partecipazioni sono iscritte sulla base del criterio del costo di acquisto.

I **crediti** sono iscritti al valore nominale, ricondotto al presumibile valore di realizzo attraverso apposito fondo svalutazione crediti portato a diretta diminuzione degli stessi; i **debiti** sono esposti al loro valore nominale.

Sono stati analizzati i Residui Passivi, sono stati iscritti i relativi debiti nello Stato Patrimoniale e i relativi costi nel Conto Economico, considerando solo gli impegni liquidati in quanto la liquidazione corrisponde alla fase di consegna dei beni e/o ultimazione della prestazione. Per i crediti sono stati analizzati i Residui Attivi e sono stati iscritti nello Stato Patrimoniale e i relativi ricavi nel conto Economico, quelli per i quali è stata ultimata la prestazione, o in proporzione ai relativi costi di competenza.

Le **disponibilità liquide** sono esposte al valore nominale.

La voce **fondi per rischi e oneri** accoglie gli stanziamenti ritenuti congrui per fronteggiare oneri e rischi di natura determinata, riferiti a passività certe o probabili, per le quali non è noto l'importo o la data di sopravvenienza.

I **costi e i ricavi** sono esposti in bilancio secondo il principio della competenza economico – temporale e della prudenza, con rilevazione delle scritture di assestamento.

Il **Fondo trattamento di fine rapporto** rappresenta il debito che l'Ente ha nei confronti dei propri dipendenti per la parte di retribuzione la cui corresponsione è differita alla cessazione del rapporto di lavoro: i relativi dati sono forniti dalle posizioni dei singoli dipendenti annotate nella contabilità del personale.

La quota più rilevante dei **debiti** è rappresentata dai debiti di funzionamento, il cui importo corrisponde a quello risultante dai documenti passivi registrati e non ancora pagati nell'esercizio.

I **ratei** esprimono quote di ricavi o di costi di competenza dell'esercizio in chiusura ma esigibili in esercizi successivi; i **risconti**, invece, misurano quote di costi e di ricavi sostenuti entro la chiusura dell'esercizio ma di competenza di esercizi successivi.

ANALISI DELLE VOCI DELLO STATO PATRIMONIALE

L'importo degli acquisti e la quota di ammortamento dell'anno comprende, rispettivamente, le acquisizioni delle immobilizzazioni immateriali e materiali e le quote di ammortamento dell'INEA all'1/1/2015 indicate nello stato patrimoniale INEA redatto al 31/12/2014. Gli importi sono arrotondati all'unità di euro.

Attivo

Immobilizzazioni immateriali

Ammontano al 31/12/2015 ed al 31/12/2014 rispettivamente ad € 1.450.130 e ad € 1.491.594; nel seguente prospetto è evidenziata la movimentazione della voce nel corso dell'esercizio:

	Costi di impianto ed ampliamento
saldo al 31/12/2014	111.033
+ acquisti	
- alienazioni	
saldo al 31/12/2015	111.033
	F.do ammortamento Costi di impianto ed ampliamento
saldo al 31/12/2015	111.003
Immobilizzazioni nette 2015	0

	Diritti di brevetto industriali e diritti di utilizz. opere ingegno
saldo al 31/12/2014	79.350
+ acquisti	
- alienazioni	
saldo al 31/12/2015	7.9350
	F.do ammortamento Diritti di Brevetto industriali e diritti di utilizz. opere ingegno
saldo al 31/12/2014	66.486
+ quota ammortamento 2015	9.068
saldo al 31/12/2015	75.554
Immobilizzazioni nette 2015	3.796

	Concessioni, licenze, software marchi e diritti simili
saldo al 31/12/2014	1.562.852
+ acquisti	67.129
- alienazioni	5.973

saldo al 31/12/2015	1.624.008
	F.do ammortamento Concessioni, licenze, software marchi e diritti simili
saldo al 31/12/2014	677.294
+ quota ammortamento 2015	24.725
- decrementi per alienazioni, scarichi	-2.116
saldo al 31/12/2015	699.903
Immobilizzazioni nette 2015	924.105

	Manutenzioni straordinarie e migliorie su beni di terzi
saldo al 31/12/2014	1.532.387
+ acquisti	11.000
- alienazioni	
saldo al 31/12/2015	1.543.387
	F.do ammortamento Manutenzioni straordinarie e migliorie
saldo al 31/12/2014	939.214
+ quota ammortamento 2015	75.344
saldo al 31/12/2015	1.021.158
Immobilizzazioni nette 2015	552.229

Immobilizzazioni materiali

Ammontano al 31/12/2015 ed al 31/12/2014, rispettivamente ad € 119.551.781 e ad € 116.583.449. Nel seguente prospetto è evidenziata la movimentazione della voce nel corso dell'esercizio:

	Terreni
saldo al 31/12/2014	11.978.704
+ acquisti	0
- alienazioni	0
saldo al 31/12/2015	11.978.704
	F.do amm. Terreni
saldo al 31/12/2014	1.445.067
+ quota ammortamento 2015	80.253
saldo al 31/12/2015	1.525.320
Immobilizzazioni nette 2015	10.453.383
	Edifici
saldo al 31/12/2014	85.428.954
+ acquisti	1.124.737
- alienazioni	
saldo al 31/12/2015	86.553.691
	F.do amm. Edifici

saldo al 31/12/2014	43.883.795
+ quota ammortamento 2015	1.806.535
- alienazioni	
saldo al 31/12/2015	45.690.331
Immobilizzazioni nette 2015	40.863.360

	Spese per progettazione e costruzione immobili
saldo al 31/12/2014	3.106.819
+ acquisti	
- alienazioni	
saldo al 31/12/2015	3.106.819
	F.do amm. Spese per progettazione e costruzione immobili
saldo al 31/12/2014	2.996.537
+ quota ammortamento 2015	110.281
saldo al 31/12/2015	3.106.819
Immobilizzazioni nette 2015	

	Ricostruzione, ripristino, manutenzione straordinaria immobili e relative progettazioni
saldo al 31/12/2014	43.804.869
+ acquisti	4.586.315
- alienazioni	
saldo al 31/12/2015	48.391.184
	F.do amm. Ricostruzione, ripristino, manutenzione straordinaria immobili e relative progettazioni
saldo al 31/12/2014	5.638.426
+ quota ammortamento 2015	542.973
- alienazioni	
saldo al 31/12/2015	6.181.399
Immobilizzazioni nette 2015	42.209.785

	Spese per miglioramenti fondiari
saldo al 31/12/2014	2.142.352
+ acquisti	36.130
- alienazioni	
saldo al 31/12/2015	2.178.482

	F.do amm. Spese per miglioramenti fondiari
saldo al 31/12/2014	961.715
+ quota ammortamento 2015	64.796
saldo al 31/12/2015	1.026.512
Immobilizzazioni nette 2015	1.151.970

	Impianti e macchinari
saldo al 31/12/2014	0
+ acquisti INEA	37.215
- alienazioni	0
saldo al 31/12/2015	37.215
saldo al 31/12/2014	37.215
+ quota ammortamento 2015	-19.818
saldo al 31/12/2015	19.818
Immobilizzazioni nette 2015	17.397

	Macchine, attrezzature scientifiche, attrezzature tecniche*
saldo al 31/12/2014	97.751.643
+ acquisti	2.089.012
- alienazioni	428.225
saldo al 31/12/2015	99.412.430
	F.do amm. Macchine, attrezzature scientifiche, attrezzature tecniche
saldo al 31/12/2014	91.619.982
+ quota ammortamento 2015	3.095.404
- alienazioni	335.139
saldo al 31/12/2015	94.380.248
Immobilizzazioni nette 2015	5.032.183

	Macchine ed attrezzature agricole *
saldo al 31/12/2014	13.194.822
+ acquisti	210.416
- alienazioni	117.893
saldo al 31/12/2015	13.287.345

	F.do amm. Macchine ed attrezzature agricole
saldo al 31/12/2014	11.810.822
+ quota ammortamento 2015	279.102
- alienazioni	105.898
saldo al 31/12/2015	11.984.026
Immobilizzazioni nette 2015	1.303.319

	Mobili e Arredi *
saldo al 31/12/2014	8.823.905
+ acquisti	2.035.980
- alienazioni	105.359
saldo al 31/12/2015	10.754.526
	F.do amm. Mobili e arredi
saldo al 31/12/2014	7.752.403
+ quota ammortamento 2015	1.828.990
- alienazioni	72.052
saldo al 31/12/2015	9.509.341
Immobilizzazioni nette 2015	1.245.185

	Macchine d'Ufficio e attrezzature informatiche*
saldo al 31/12/2014	7.146.303
+ acquisti	1.780.787
- alienazioni	161.669
saldo al 31/12/2015	8.765.421
	F.do amm. Macchine d'ufficio e attrezzature informatiche
saldo al 31/12/2014	6.943.873
+ quota ammortamento 2015	1.339.838
- alienazioni	110.061
saldo al 31/12/2015	8.173.650
Immobilizzazioni nette 2015	591.771

* Si fa presente che nello Stato Patrimoniale dell'Ente i conti principali, che hanno rilevanza contabile sono: "Macchine d'ufficio e attrezzature informatiche" (A.02.02.05.02), "Macchine, attrezzature scientifiche, attrezzature tecniche" (A.02.02.04.01), "Macchine ed attrezzature agricole" (A.02.02.04.02), "Mobili e arredi" (A. 02.02.05.01). La ripartizione in sottoconti riguarda esclusivamente "modalità operative" del programma che ha una struttura ad albero ed ha solo la funzione di facilitare l'operatività dell'utente. Il valore quindi delle manutenzioni straordinarie viene patrimonializzato, ossia portato in aumento del costo dei beni (quindi del conto principale) e ammortizzato alla stessa aliquota.

	Bestiame
saldo al 31/12/2014	1.936.852
+ acquisti	2.100
- alienazioni	233.780
saldo al 31/12/2015	1.705.172
	F.do amm. Bestiame
saldo al 31/12/2014	344.508
+ quota ammortamento 2015	43.763
- alienazioni	233.779
saldo al 31/12/2015	154.492
Immobilizzazioni nette 2015	1.550.680

	Libri e pubblicazioni per la biblioteca
saldo al 31/12/2014	13.920.148
+ acquisti	514.968
- alienazioni	
saldo al 31/12/2015	14.435.116
	F.do Libri e pubblicazioni per la biblioteca
saldo al 31/12/2014	151.698
+ quota ammortamento 2015	
- alienazioni	
saldo al 31/12/2015	151.698
Immobilizzazioni nette 2015	14.283.418

	Immobilizzazioni in corso ed acconti
saldo al 31/12/2014	237.487
+ acquisti	0
saldo al 31/12/2015	237.487
Immobilizzazioni nette 2015	237.487

	Diritti Reali di godimento
saldo al 31/12/2014	94.608
+ acquisti	
- alienazioni	
saldo al 31/12/2015	94.608
Immobilizzazioni nette 2015	94.608

	Automezzi e motomezzi
saldo al 31/12/2014	4.731.215
+ acquisti	65.757
- alienazioni	27.041
saldo al 31/12/2015	4.768.931
	F.do amm. Automezzi e motomezzi

saldo al 31/12/2014	4.166.401
+ quota ammortamento	112.334
- alienazioni	27.041
saldo al 31/12/2015	4.251.694
Immobilizzazioni nette 2015	517.237

Immobilizzazioni finanziarie

Le immobilizzazioni finanziarie al 31/12/2015 ammontano ad € 3.193.527 ed al 31/12/2014 ammontavano ad € 233.884.

Si segnala in particolare l'importo indicato per "crediti verso altri" di € 2.983.432. Tale importo recepisce il valore di € 2.980.292 relativo alle due polizze stipulate dall'INEA per il pagamento del TFR/TFS dei dipendenti. Oltre alle due polizze anzidette, l'importo di 2.983.432 include anche l'importo di € 3.140 riferito ai crediti vantati dal CRA-SCS nei confronti dei dipendenti che si erano avvalsi della facoltà di chiedere prestiti per esigenze personali nei limiti delle disponibilità programmate fino al 2010 nelle previsioni di bilancio dell'attività sementiera (ex-ENSE) e restituite nell'anno 2015 per € 20.768.

Attivo circolante

Crediti

Descrizione	31/12/2015	31/12/2014
Crediti v/clienti	10.017.142	9.587.794
Crediti v/iscritti soci e terzi	0	0
Crediti v/Stato e altri soggetti Pubblici	80.560.230	60.752.237
Crediti v/altri	11.779.854	24.243.553
Totale Crediti	102.357.226	94.583.583

Come indicato nei criteri di valutazione dei Crediti e Debiti si fa presente che la quota parte di crediti formata nel 2015 è stata valutata in base a criteri economico patrimoniali. Gli stessi sono stati iscritti qualora sia stata ultimata la prestazione di servizio o in proporzione ai relativi costi di competenza.

I crediti v/clienti sono indicati al netto del F.do Svalutazione Crediti per € 11.289, mentre i crediti v/stato ed altri soggetti sono indicati al netto del F.do svalutazione Crediti per € 2.734.835.

Disponibilità liquide

Le disponibilità liquide ammontano ad € 55.320.499 con una aumento rispetto al 2014 pari ad € 21.850.946.

Ratei e Risconti attivi

Al 31/12/2015 risultano risconti attivi per € 1.927.858 dovuti ai risconti all'1/1/2015 ereditati dall'INEA per € 128.358 come da Stato patrimoniale del bilancio di chiusura al 31/12/2014 ed € 1.799.500 relativo al pagamento dell'anticipo del 50% del canone di locazione dell'immobile di Via Po 14.

Attività finanziarie che non costituiscono immobilizzazioni

Al 31/12/2015 il dato riferito a tali attività finanziarie risulta azzerato rispetto al 2014 in conseguenza del fatto che i crediti verso l'INA, per le polizze stipulate dall'ex-INRAN sostitutive dell'accantonamento TFR e TFS, sono state completamente estinte.

Passivo

Patrimonio netto

Al 31.12.2015 il CRA evidenzia un saldo del patrimonio netto pari a € 166.549.826. Il riepilogo delle movimentazioni del patrimonio netto nel corso dell'esercizio è riportato nel seguente prospetto:

Descrizione	31/12/2015	31/12/2014
Patrimonio netto	166.549.826	153.265.583
<i>di cui:</i>		
Avanzo economico portati a nuovo	153.231.512	166.464.492
Disavanzo economico d'esercizio (Avanzo)	-5.326.836	-9.282.687
Fondo di dotazione ex-INRAN	34.071	34.071
Avanzi economici portati a nuovo ex-INRAN		3.960.710
Disavanzi economici d'esercizio ex-INRAN		-7.911.003
Avanzi economici portati a nuovo ex-INEA	16.917.080	
Disavanzi economici d'esercizio ex-INEA	1.693.999	

Fondo rischi ed oneri

Il saldo del fondo al 31.12.2015 è pari ad € 2.075.135 e comprende l'importo di € 1.334 relativo ai due furti economici subiti da due di strutture di ricerca dell'Ente nonché il fondo rischi ed oneri proveniente dalla gestione INEA pari ad € 2.073.802.

Fondo TFR

Il Fondo Trattamento Fine Rapporto al 31.12.2015 ammonta ad € 61.215.917 così suddiviso:

- in apertura di bilancio era pari a € 66.376.908;
- nel corso dell'esercizio 2015 sono stati assegnati all'Ente € 37.982 per fondi provenienti dall'ex INPDAP
- la quota accantonata dell'esercizio è pari ad € 4.108.444;
- cancellazione residui attivi intestati all'INPDAP e all'INA per € 11.243.058.
- durante l'esercizio sono stati poi liquidati € 5.025.960 cap. 2.1.5.001 "Indennità di anzianità e similari al personale cessato dal servizio").
- Fondo TFR INEA al 31/12/2014 € 6.961.599. come da situazione patrimoniale del bilancio di chiusura al 31/12/2014.

Debiti

La situazione debitoria dell'Ente è così articolata:

Descrizione	31/12/2015	31/12/2014
Debiti v/Banche	8.938	5.604
Debiti v/fornitori	5.780.676	5.836.495
Debiti tributari	118.521	51.298
Debiti v/iscritti soci e terzi per prestaz.	0	0
Debiti v/istituti di previdenza e sicurezza	1.119.259	853.660
Debiti v/Stato e altri soggetti pubblici	8.957.409	4.989.028
Debiti diversi	39.502.417	18.714.354
Totale Debiti	55.487.218	30.450.440

Come indicato nei criteri di valutazione dei Crediti e Debiti si fa presente che la quota parte di debiti formata nel 2015 è stata valutata in base a criteri economico patrimoniali. Gli stessi sono stati iscritti qualora sia stata ultimata la prestazione di servizio o è avvenuta la consegna del bene.

ANALISI DELLE VOCI DI CONTO ECONOMICO

Il **Conto Economico** è strutturato in forma scalare, in modo da pervenire attraverso successive aggregazioni, al risultato economico d'esercizio.

I **proventi** e i **costi** della gestione, sono grandezze derivanti dalla registrazione di documenti amministrativi, attivi e passivi, opportunamente decurtati dai risconti ed integrati dai ratei.

Gli **ammortamenti** sono calcolati sui singoli cespiti inseriti nell'inventario dell'Ente in relazione ai coefficienti sopra indicati.

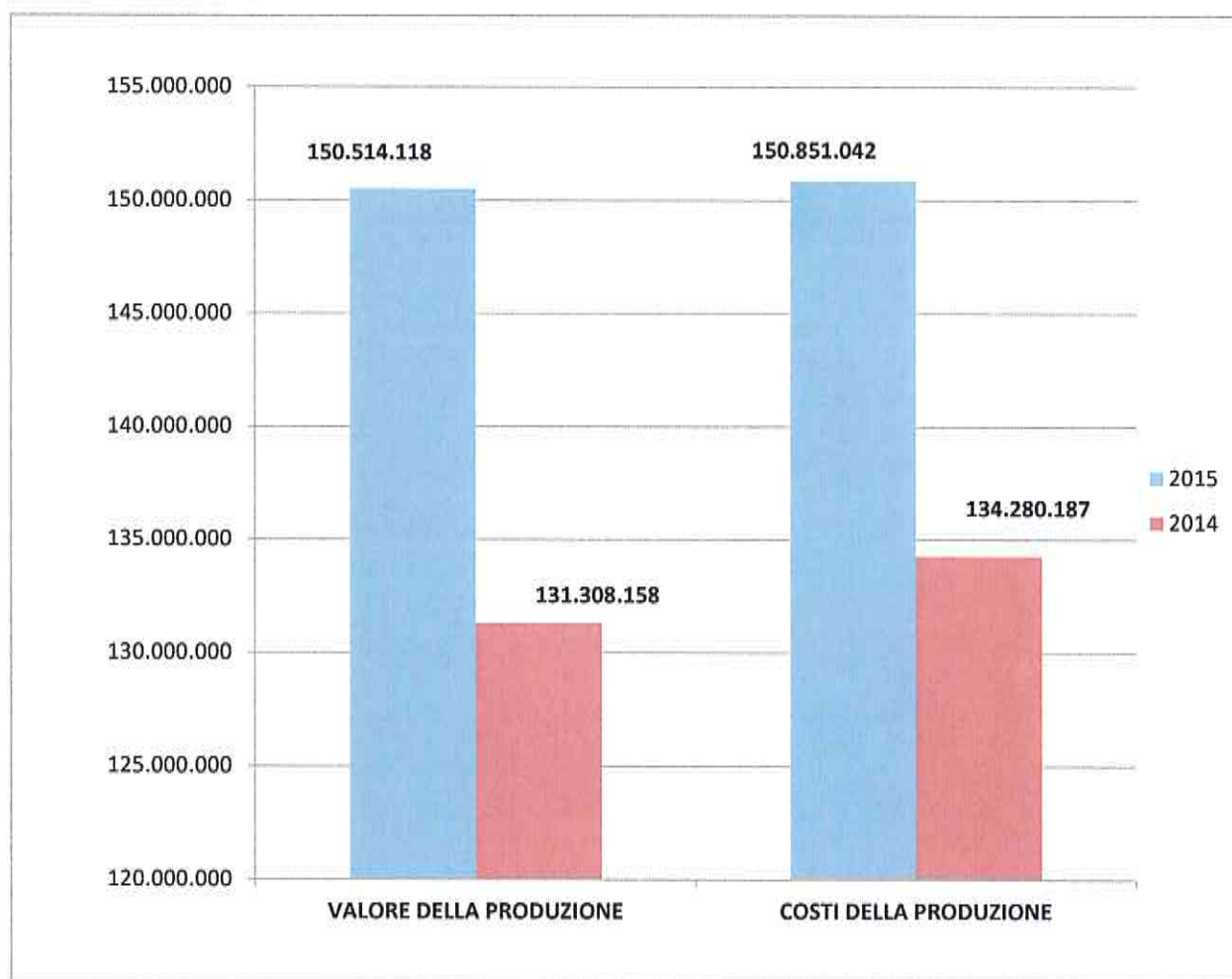
Le **variazioni delle rimanenze** sono riferite alle giacenze di materiali esistenti nei magazzini dell'Ente.

Gli **oneri diversi di gestione** sono prevalentemente dovuti alle spese bancarie e alle oscillazioni dei cambi.

Tale forma di rappresentazione consente di evidenziare il contributo di ciascuna area di gestione alla redditività generale.

Macroclassi del Conto Economico:

CONTO	DESCRIZIONE	2015	2014	DIFFERENZA
D	VALORE DELLA PRODUZIONE	150.514.118	131.308.158	19.205.959
E	COSTI DELLA PRODUZIONE	150.851.042	134.280.187	16.570.855
F	PROVENTI E ONERI FINANZIARI	-3.944	-30.857	26.913
H	PROVENTI E ONERI STRAORDINARI	2.005.676	-547.557	2.553.234
I	IMPOSTE SUL REDDITO DELL'ESERCIZIO	6.991.643	5.732.244	1.259.399



Valore della produzione

Il totale del valore della produzione ammonta complessivamente a € 150.514.118 ed è così articolato:

CONTO	DESCRIZIONE	2015	2014	DIFFERENZA
D	VALORE DELLA PRODUZIONE	150.514.118	131.308.158	19.205.959
D.01	PROVENTI DELL'ENTE	16.690.279	15.252.368	1.437.911
D.01.01	Preventi derivanti dalla concessione in uso di fabbricati	673.665	533.759	139.906
D.01.02	Proventi derivanti dall'attività di marketing	0	0	0
D.01.03	quote degli associati	97	1.048	-951
D.01.04	Proventi dalla vendita di beni e prestazione di servizi	16.016.517	14.717.561	1.298.956
D.02	variazione delle rimanenze dei prodotti in corso di lavorazione	0	52.683	-52.683
D.03	variazione dei lavori in corso su ordinazione	0	0	0
D.04	incrementi di immobilizzazioni per lavori interni	0	0	0
	Altri ricavi e proventi, con separata indicazione dei contributi di competenza dell'esercizio			
D.05	Altri ricavi e proventi, con separata indicazione dei contributi di competenza dell'esercizio	133.823.839	116.003.107	17.820.731
D.05.01	contributi in c/esercizio e concorsi erogati dallo stato	123.080.210	107.368.931	15.711.279
D.05.02	contributi in c/esercizio e concorsi erogati da enti Pubblici	0	0	0
D.05.03	contributi in c/esercizio e concorsi erogati dalle Regioni	3.355.405	2.141.232	1.214.173
D.05.04	contributi in c/esercizio e concorsi erogati da Comuni e Province	62.503	119.976	-57.473
D.05.05	Trasferimenti da altri Enti del settore Pubblico e Privato	5.395.980	4.224.065	1.171.915
D.05.07	Quota Contributi in c/capitale erogati dallo Stato	536.954	1.010.019	-473.065
D.05.08	Quota Contributi in c/capitale erogati da Enti Pubblici	0	0	0
D.05.09	Quota Contributi in c/capitale e concorsi erogati da Regioni	18.419	0	18.419
D.05.11	Quota Contributi in c/capitale e concorsi erogati da Comuni e Province	210.198	0	210.198
D.05.12	Quota Contributi in c/capitale e concorsi erogati da Privati	0	0	0
D.05.15	Poste Correttive	1.164.170	1.138.884	25.286
D.05.16	Plusvalenze ordinarie	0	0	0
D.05.17	Sopravvenienze ordinarie	0	0	0

Costo della produzione

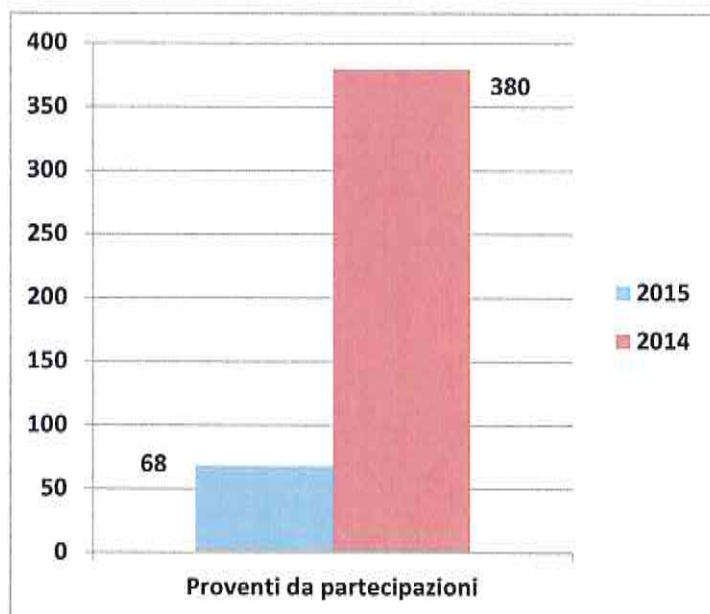
Il totale dei costi dell'attività ammonta complessivamente a € 152.322.213 ed è così articolato:

CONTO	DESCRIZIONE	2015	2014	DIFFERENZA
E	COSTI DELLA PRODUZIONE	150.851.042	134.280.187	16.570.855
E.01	spese per gli organi dell'Ente	493.662	554.244	-60.582
E.06	Per materie prime, sussidiarie, consumo e merci	6.507.333	6.516.366	-9.034
E.07	Per servizi	19.799.373	18.177.937	1.621.436
E.08	Per godimento beni di terzi	3.312.040	1.818.805	1.493.236
E.09	Per il Personale	108.214.060	92.153.097	16.060.963
E.09.01	Salari e Stipendi	73.065.940	62.584.934	10.481.006
E.09.02	Oneri sociali	19.720.130	16.627.616	3.092.515
E.09.03	Trattamento fine rapporto	4.363.437	4.707.945	-344.508
E.09.04	Trattamento di quiescenza e simili	11.604	11.878	-274
E.09.05	altri costi	4.439.141	3.622.534	816.607
E.09.06	collaborazioni coordinate e continuative	6.613.808	4.598.191	2.015.618
E.10	ammortamenti e svalutazioni	6.296.812	8.419.066	-2.122.254
E.10.01	ammortamento immobilizzazione immateriali	109.137	142.996	-33.859
E.10.02	ammortamento immobilizzazione materiali	6.187.675	8.276.070	-2.088.395
E.10.03	altre svalutazioni delle immobilizzazioni	0	0	0
E.10.04	svalutazione di crediti compresi nell'attivo circolante	0	0	0
E.11	Variazioni delle rimanenze di materie prime, sussidiarie e di prodotti	0	0	0
E.12	Accantonamenti per rischi	0	0	0
E.13	accantonamento ai fondi per oneri	0	0	0
E.14	Oneri diversi di gestione	3.650.101	3.584.000	66.101
E.15	Trasferimenti passivi, borse di studio, dottorati di ricerca	2.577.661	3.056.672	-479.011
E.15.01	Trasferimenti Passivi	905.795	665.292	240.503
E.15.02	Borse di studio	73.537	149.393	-75.856
E.15.03	dottorato di ricerca	168.462	217.599	-49.137
E.15.04	assegni di ricerca	1.348.696	1.957.154	-608.458
E.15.05	finanziamento di progetti di ricerca	0	0	0
E.15.06	accordi e convenzioni con istituzioni scientifiche nazionali e internazionali	20.000	6.518	13.482
E.15.07	spese per la Gestione ed il funzionamento dei brevetti	61.171	60.716	455

Proventi/oneri finanziari

I proventi ed oneri finanziari sono così composti:

CONTO	DESCRIZIONE	2015	2014	DIFFERENZA
F	PROVENTI ED ONERI FINANZIARI	-3.944	-30.857	26.913
F.15	Proventi da partecipazioni	68	380	-312
F.15.02	dividendi da azioni e partecipazioni	68	380	-312
F.16	altri proventi finanziari	40	0	40
F.16.01	Proventi finanziari di crediti iscritti nelle immobilizzazioni	0	0	0
F.16.02	Proventi finanziari di titoli iscritti delle immobilizzazioni che non costituiscono partecipazioni	0	0	0
F.16.03	Proventi finanziari di titoli iscritti nell'attivo circolante che non costituiscono partecipazioni	0	0	0
F.16.04	Proventi diversi dai precedenti	40	0	40
F.17	Interessi ed altri oneri finanziari	-4.052	-31.237	27.185
F.17-BIS	Utile e perdite su cambi	0	0	0



Proventi/oneri straordinari

I **proventi ed oneri straordinari** si riferiscono, a indennizzi corrisposti a fronte di sinistri, a variazioni di consistenza dei beni mobili, (sopravvenienze passive o attive se, rispettivamente, incidono in modo negativo o positivo sulla consistenza patrimoniale), alla riduzione di crediti (insussistenze di attività), a riduzione di debiti (insussistenze di passività), a plusvalenze derivanti da operazioni di alienazione, a minusvalenze per operazioni di dismissione di beni ritenuti obsoleti, fuori uso o trasferiti ad altro Ente.

I proventi e oneri straordinari sono così composti:

CONTO	DESCRIZIONE	2015	2014	DIFFERENZA
H	PROVENTI ED ONERI STRAORDINARI	2.005.676	-547.557	2.553.234
H.20	Proventi con separata indicazione delle plusvalenze da alienazioni	376.527	543.782	-167.255
H.21	Oneri straordinari, con separata indicazione delle minusvalenze da alienazioni	-11.323	0	-11.323
H.22	Sopravvenienze attive ed insussistenze del passivo	2.986.647	4.838.395	-1.851.748
H.22.01	Sopravvenienze attive derivanti dalla gestione dei residui	0	0	0
H.22.02	Insussistenze del passivo derivanti dalla gestione dei residui	1.050.782	3.871.357	-2.820.575
H.22.03	Sopravvenienze attive	18.600	967.038	-948.438
H.22.04	Insussistenze passive	1.917.265	0	1.917.265
H.23	Sopravvenienze passive ed insussistenze dell'attivo	-1.346.175	-5.929.734	4.583.559
H.23.01	Sopravvenienze passive derivanti dalla gestione dei residui	0	0	0
H.23.02	Insussistenze dell'attivo derivanti dalla gestione dei residui	-1.248.393	-3.703.053	2.454.660
H.23.03	Insussistenze Attive	-11.231	-1.419.223	1.407.992
H.23.04	Sopravvenienze passive	-86.551	-807.458	720.907

Imposte sul reddito dell'esercizio

Con il consuntivo 2015 l'imposta regionale sulle attività produttive trova giusta collocazione nell'ambito delle "imposte sul reddito dell'esercizio" in ossequio all'art. 2425 del Codice Civile.

CONTO	DESCRIZIONE	2015	2014	DIFFERENZA
I.24	IMPOSTE CORRENTI	6.991.643	5.732.244	1.259.399
I.24.01	IRPEG	0	0	0
I.24.02	IRAP	6.991.643	5.732.244	1.259.399
I.25	Sopravvenienze attive ed insussistenze del passivo	0	0	0

Le risultanze patrimoniali, arrotondate in unità di euro, sono così evidenziate:

Attività

Immobilizzazioni	124.195.437
Attivo circolante	159.204.801
Ratei e risconti	1.927.858
Totale	285.328.097

Passività

Patrimonio netto	166.549.826
Fondo rischi	2.075.135
TFR	61.215.917
Debiti Residui passivi	55.487.218
Ratei e risconti	0
Totale	285.328.097

Conto Economico

Valore della produzione	150.514.118
Costo della produzione	-150.851.043
Differenza	-336.925

Proventi ed oneri finanziari	-3.944
Proventi ed oneri straordinari	2.005.676
Imposte sul reddito di esercizio	-6.991.643
Disavanzo economico	-5.326.836

Al fine di rendere più agevole la lettura della riconciliazione tra dati finanziari e dati economico-patrimoniali, si allega prospetto economico della riconciliazione (**All.ti. 4a-4b-4c e 5**).

La relazione si conclude con la contabilità finanziaria tenuta dall'Ente sulla base della nuova configurazione relativa alla classificazione per missioni e programmi ai sensi dell'art. 25, comma 1 del Decreto Legislativo 31 maggio 2011 n. 91.

Così come previsto all'art. 8 del Decreto 1 ottobre 2013 del Ministero dell'economia e delle finanze che riporta "Disposizioni per le amministrazioni pubbliche non interessate dalla sperimentazione" l'Ente ha predisposto un prospetto riepilogativo (**All.6**) nel quale è stata riassunta la spesa dell'Amministrazione classificata sulla base delle missioni e dei programmi tenendo conto delle osservazioni contenute nella nota MEF n. 18954 del 7/3/2016 relativa al Bilancio di previsione 2016 e recepita dal Ministero vigilante con la nota di approvazione del bilancio.


Ida Marandola
Direttore generale f.f.

RENDICONTO FINANZIARIO DECISIONALE

Entrate - Uscite



C.R.E.A. Consiglio per la ricerca in agricoltura e l'analisi dell'economia agraria
RENDICONTO FINANZIARIO DECISIONALE - Esercizio 2015

ENTRATE

Codice	Denominazione	ANNO FINANZIARIO 2015			ANNO FINANZIARIO 2014		
		Residui	Competenza (Accertamenti)	Cassa (Riscossioni)	Residui	Competenza (Accertamenti)	Cassa (Riscossioni)
	<i>Fondo iniziale di Cassa</i>			33.469.553,01			
	<i>Avanzo di amministrazione iniziale</i>		126.811.144,68				
	<u>2. - DIREZIONE GENERALE</u>						
	<u>1. - TITOLO I - ENTRATE CORRENTI</u>						
	<u>1.2. - ENTRATE DERIVANTI DA TRASFERIMENTI CORRENTI</u>						
2.1.2.1.	TRASFERIMENTI DA PARTE DELLO STATO	0,00	106.851.709,00	106.851.709,00	0,02	102.362.641,00	102.362.641,00
	<u>TOTALE 1.2. - ENTRATE DERIVANTI DA TRASFERIMENTI CORRENTI</u>	0,00	106.851.709,00	106.851.709,00	0,02	102.362.641,00	102.362.641,00
	<u>1.3. - ALTRE ENTRATE</u>						
2.1.3.1.	ENTRATE DERIVANTI DALLA VENDITA DI BENI E DALLA PRESTAZIONE DI SERVIZI	580.903,00	620.502,43	901.553,79	808.483,23	563.841,28	262.310,75
2.1.3.2.	REDDITI E PROVENTI PATRIMONIALI	242.063,01	711.901,23	653.902,19	185.254,60	566.218,88	533.951,30
2.1.3.3.	POSTE CORRETTIVE E COMPENSATIVE DI USCITE CORRENTI	24.864,07	590.790,28	596.668,80	30.957,89	559.585,26	541.388,98
	<u>TOTALE 1.3. - ALTRE ENTRATE</u>	847.830,08	1.923.193,94	2.152.124,78	1.024.695,72	1.689.645,42	1.337.651,03
	<u>TOTALE GENERALE 1. - TITOLO I - ENTRATE CORRENTI</u>	847.830,08	108.774.902,94	109.003.833,78	1.024.695,74	104.052.286,42	103.700.292,03
	<u>TOTALE 2. - DIREZIONE GENERALE</u>	847.830,08	108.774.902,94	109.003.833,78	1.024.695,74	104.052.286,42	103.700.292,03
	<u>3. - DIREZIONE CENTRALE ATTIVITA' SCIENTIFICHE</u>						
	<u>1. - TITOLO I - ENTRATE CORRENTI</u>						
	<u>1.2. - ENTRATE DERIVANTI DA TRASFERIMENTI CORRENTI</u>						
3.1.2.1.	TRASFERIMENTI DA PARTE DELLO STATO	98.518.001,30	29.291.428,56	25.416.317,04	73.582.297,03	7.749.468,65	7.950.181,34



R.E.A. Consiglio per la ricerca in agricoltura e l'analisi dell'economia agraria
RENDICONTO FINANZIARIO DECISIONALE - Esercizio 2015

ENTRATE

Codice	Denominazione	ANNO FINANZIARIO 2015			ANNO FINANZIARIO 2014		
		Residui	Competenza (Accertamenti)	Cassa (Riscossioni)	Residui	Competenza (Accertamenti)	Cassa (Riscossioni)
3.1.2.2.	TRASFERIMENTO DA PARTE DELLE REGIONI	17.880.976,39	4.972.363,66	7.894.428,11	8.934.871,42	2.169.527,45	2.354.327,92
3.1.2.3.	TRASFERIMENTI DA PARTE DEI COMUNI E DELLE PROVINCE	344.643,78	39.216,96	164.479,19	398.868,43	180.976,00	52.165,59
3.1.2.4.	TRASFERIMENTI DA PARTE DI ALTRI ENTI DEL SETTORE PUBBLICO E PRIVATI	19.208.824,25	6.178.317,45	10.718.984,44	15.686.640,89	5.228.803,18	4.217.354,04
	<u>TOTALE 1.2. - ENTRATE DERIVANTI DA TRASFERIMENTI CORRENTI</u>	135.952.445,72	40.481.326,63	44.194.208,78	98.602.677,77	15.328.775,28	14.574.028,89
	<u>1.3. - ALTRE ENTRATE</u>						
3.1.3.1.	ENTRATE DERIVANTI DALLA VENDITA DI BENI E DALLA PRESTAZIONE DI SERVIZI	8.180.469,64	15.107.981,85	14.602.927,97	7.759.879,56	14.385.769,73	14.580.049,68
3.1.3.2.	REDDITI E PROVENTI PATRIMONIALI	150.511,02	107,80	107,80	153.105,00	1.559,63	1.874,97
3.1.3.3.	POSTE CORRETTIVE E COMPENSATIVE DI USCITE CORRENTI	105.901,17	313.277,06	300.240,39	91.322,93	347.901,22	342.593,42
3.1.3.4.	ENTRATE NON CLASSIFICABILI IN ALTRE VOCI	878,68	5.201,18	4.350,00	27,50	425,59	425,59
	<u>TOTALE 1.3. - ALTRE ENTRATE</u>	8.437.760,51	15.426.567,89	14.907.626,16	8.004.334,99	14.735.656,17	14.924.943,66
	<u>TOTALE GENERALE 1. - TITOLO I - ENTRATE CORRENTI</u>	144.390.206,23	55.907.894,52	59.101.834,94	106.607.012,76	30.064.431,45	29.498.972,55
	<u>TOTALE 3. - DIREZIONE CENTRALE ATTIVITA' SCIENTIFICHE</u>	144.390.206,23	55.907.894,52	59.101.834,94	106.607.012,76	30.064.431,45	29.498.972,55
	<u>4. - DIREZIONE CENTRALE AFFARI GIURIDICI</u>						
	<u>1. - TITOLO I - ENTRATE CORRENTI</u>						
	<u>1.2. - ENTRATE DERIVANTI DA TRASFERIMENTI CORRENTI</u>						
4.1.2.1.	TRASFERIMENTI DA PARTE DELLO STATO	633.198,62	0,00	0,00	633.198,62	332.836,00	0,00
	<u>TOTALE 1.2. - ENTRATE DERIVANTI DA TRASFERIMENTI CORRENTI</u>	633.198,62	0,00	0,00	633.198,62	332.836,00	0,00

C.R.E.A. Consiglio per la ricerca in agricoltura e l'analisi dell'economia agraria
RENDICONTO FINANZIARIO DECISIONALE - Esercizio 2015

Codice	Denominazione	ANNO FINANZIARIO 2015			ANNO FINANZIARIO 2014		
		Residui	Competenza (Accertamenti)	Cassa (Riscossioni)	Residui	Competenza (Accertamenti)	Cassa (Riscossioni)
	<u>1.3. - ALTRE ENTRATE</u>						
4.1.3.3.	POSTE CORRETTIVE E COMPENSATIVE DI USCITE CORRENTI	826.012,50	354.007,20	476.855,84	946.879,55	330.749,36	501.085,12
	<u>TOTALE 1.3. - ALTRE ENTRATE</u>	826.012,50	354.007,20	476.855,84	946.879,55	330.749,36	501.085,12
	TOTALE GENERALE 1. - TITOLO I - ENTRATE CORRENTI	1.459.211,12	354.007,20	476.855,84	1.580.078,17	663.585,36	501.085,12
	TOTALE 4. - DIREZIONE CENTRALE AFFARI GIURIDICI	1.459.211,12	354.007,20	476.855,84	1.580.078,17	663.585,36	501.085,12
	<u>2. - DIREZIONE GENERALE</u>						
	2. - TITOLO II - ENTRATE IN CONTO CAPITALE						
	<u>2.1. - ENTRATE PER ALIENAZIONE DI BENI PATRIMONIALI E RISCOSSIONE DI CREDITI</u>						
2.2.1.1.	ALIENAZIONE DI IMMOBILI E DIRITTI REALI	12.550,14	1.274,00	0,00	11.276,14	0,00	0,00
2.2.1.2.	ALIENAZIONE DI IMMOBILIZZAZIONI TECNICHE	0,00	0,00	0,00	0,00	0,00	0,00
2.2.1.4.	RISCOSSIONE DI CREDITI	0,00	1.360.681,61	5.092.457,23	14.974.833,16	4.725.071,42	632.684,85
	<u>TOTALE 2.1. - ENTRATE PER ALIENAZIONE DI BENI PATRIMONIALI E RISCOSSIONE DI CREDITI</u>	12.550,14	1.361.955,61	5.092.457,23	14.986.109,30	4.725.071,42	632.684,85
	<u>2.2. - ENTRATE DERIVANTI DA TRASFERIMENTI IN CONTO CAPITALE</u>						
2.2.2.1.	TRASFERIMENTI DALLO STATO	733.926,36	0,00	159.765,29	912.241,00	0,00	145.753,17
	<u>TOTALE 2.2. - ENTRATE DERIVANTI DA TRASFERIMENTI IN CONTO CAPITALE</u>	733.926,36	0,00	159.765,29	912.241,00	0,00	145.753,17
	TOTALE GENERALE 2. - TITOLO II - ENTRATE IN CONTO CAPITALE	746.476,50	1.361.955,61	5.252.222,52	15.898.350,30	4.725.071,42	778.438,02
	TOTALE 2. - DIREZIONE GENERALE	746.476,50	1.361.955,61	5.252.222,52	15.898.350,30	4.725.071,42	778.438,02



C.R.E.A. Consiglio per la ricerca in agricoltura e l'analisi dell'economia agraria
RENDICONTO FINANZIARIO DECISIONALE - Esercizio 2015

ENTRATE

Codice	Denominazione	ANNO FINANZIARIO 2015			ANNO FINANZIARIO 2014		
		Residui	Competenza (Accertamenti)	Cassa (Riscossioni)	Residui	Competenza (Accertamenti)	Cassa (Riscossioni)
	3. - DIREZIONE CENTRALE ATTIVITA' SCIENTIFICHE						
	2. - TITOLO II - ENTRATE IN CONTO CAPITALE						
	2.1. - ENTRATE PER ALIENAZIONE DI BENI PATRIMONIALI E RISCOSSIONE DI CREDITI						
3.2.1.1.	ALIENAZIONE DI IMMOBILI E DIRITTI REALI	2.904,97	0,00	0,00	2.904,97	0,00	0,00
3.2.1.2.	ALIENAZIONE DI IMMOBILIZZAZIONI TECNICHE	43.056,59	248.818,77	245.857,11	40.094,93	91.972,67	102.975,22
3.2.1.4.	RISCOSSIONE DI CREDITI	2.550,00	0,00	3.356,96	0,00	0,00	0,00
	TOTALE 2.1. - ENTRATE PER ALIENAZIONE DI BENI PATRIMONIALI E RISCOSSIONE DI CREDITI	48.511,56	248.818,77	249.214,07	42.999,90	91.972,67	102.975,22
	2.2. - ENTRATE DERIVANTI DA TRASFERIMENTI IN CONTO CAPITALE						
3.2.2.1.	TRASFERIMENTI DALLO STATO	9.940.084,32	0,00	2.876.667,50	13.171.811,28	712.873,98	805.774,96
3.2.2.2.	TRASFERIMENTI DALLE REGIONI	0,00	18.418,75	18.418,75	0,00	0,00	0,00
3.2.2.3.	TRASFERIMENTI DA COMUNI E PROVINCE	0,00	0,00	210.197,66	210.197,66	0,00	0,00
3.2.2.4.	TRASFERIMENTI DA ALTRI ENTI DEL SETTORE PUBBLICO	0,00	0,00	0,00	0,00	0,00	0,00
	TOTALE 2.2. - ENTRATE DERIVANTI DA TRASFERIMENTI IN CONTO CAPITALE	9.940.084,32	18.418,75	3.105.283,91	13.382.008,94	712.873,98	805.774,96
	TOTALE GENERALE 2. - TITOLO II - ENTRATE IN CONTO CAPITALE	9.988.595,88	267.237,52	3.354.497,98	13.425.008,84	804.846,65	908.750,18
	TOTALE 3. - DIREZIONE CENTRALE ATTIVITA' SCIENTIFICHE	9.988.595,88	267.237,52	3.354.497,98	13.425.008,84	804.846,65	908.750,18
	4. - DIREZIONE CENTRALE AFFARI GIURIDICI						
	2. - TITOLO II - ENTRATE IN CONTO CAPITALE						
	2.1. - ENTRATE PER ALIENAZIONE DI BENI						



C.R.E.A. Consiglio per la ricerca in agricoltura e l'analisi dell'economia agraria
RENDICONTO FINANZIARIO DECISIONALE - Esercizio 2015

Codice	Denominazione	ANNO FINANZIARIO 2015			ANNO FINANZIARIO 2014		
		Residui	Competenza (Accertamenti)	Cassa (Riscossioni)	Residui	Competenza (Accertamenti)	Cassa (Riscossioni)
4.2.1.1.	<u>PATRIMONIALI E RISCOSSIONE DI CREDITI</u>						
	ALIENAZIONE DI IMMOBILI E DIRITTI REALI	979,94	0,00	0,00	979,94	1.172.297,38	1.171.317,44
	<u>TOTALE 2.1. - ENTRATE PER ALIENAZIONE DI BENI PATRIMONIALI E RISCOSSIONE DI CREDITI</u>	979,94	0,00	0,00	979,94	1.172.297,38	1.171.317,44
	TOTALE GENERALE 2. - TITOLO II - ENTRATE IN CONTO CAPITALE	979,94	0,00	0,00	979,94	1.172.297,38	1.171.317,44
	TOTALE 4. - DIREZIONE CENTRALE AFFARI GIURIDICI	979,94	0,00	0,00	979,94	1.172.297,38	1.171.317,44
	<u>3. - DIREZIONE CENTRALE ATTIVITA' SCIENTIFICHE</u>						
	<u>4. - TITOLO IV - PARTITE DI GIRO</u>						
	<u>4.1. - ENTRATE AVENTI NATURA DI PARTITE DI GIRO</u>						
3.4.1.1.	ENTRATE AVENTI NATURA DI PARTITE DI GIRO	12.604.749,96	31.888.115,49	33.606.934,04	14.228.480,39	10.036.798,62	11.457.349,23
	<u>TOTALE 4.1. - ENTRATE AVENTI NATURA DI PARTITE DI GIRO</u>	12.604.749,96	31.888.115,49	33.606.934,04	14.228.480,39	10.036.798,62	11.457.349,23
	TOTALE GENERALE 4. - TITOLO IV - PARTITE DI GIRO	12.604.749,96	31.888.115,49	33.606.934,04	14.228.480,39	10.036.798,62	11.457.349,23
	TOTALE 3. - DIREZIONE CENTRALE ATTIVITA' SCIENTIFICHE	12.604.749,96	31.888.115,49	33.606.934,04	14.228.480,39	10.036.798,62	11.457.349,23
	<u>4. - DIREZIONE CENTRALE AFFARI GIURIDICI</u>						
	<u>4. - TITOLO IV - PARTITE DI GIRO</u>						
	<u>4.1. - ENTRATE AVENTI NATURA DI PARTITE DI GIRO</u>						
4.4.1.1.	ENTRATE AVENTI NATURA DI PARTITE DI GIRO	1.234.185,05	43.456.159,50	43.242.115,60	1.035.726,80	26.744.931,20	26.501.219,23
	<u>TOTALE 4.1. - ENTRATE AVENTI NATURA DI PARTITE DI GIRO</u>	1.234.185,05	43.456.159,50	43.242.115,60	1.035.726,80	26.744.931,20	26.501.219,23
	TOTALE GENERALE 4. - TITOLO IV - PARTITE DI GIRO	1.234.185,05	43.456.159,50	43.242.115,60	1.035.726,80	26.744.931,20	26.501.219,23



C.R.E.A. Consiglio per la ricerca in agricoltura e l'analisi dell'economia agraria
RENDICONTO FINANZIARIO DECISIONALE - Esercizio 2015

ENTRATE

Codice	Denominazione	ANNO FINANZIARIO 2015			ANNO FINANZIARIO 2014		
		Residui	Competenza (Accertamenti)	Cassa (Riscossioni)	Residui	Competenza (Accertamenti)	Cassa (Riscossioni)
	TOTALE 4. - DIREZIONE CENTRALE AFFARI GIURIDICI	1.234.185,05	43.456.159,50	43.242.115,60	1.035.726,80	26.744.931,20	26.501.219,23
	Totale delle Entrate	171.272.234,76	242.010.272,78	254.038.294,70	153.800.332,94	178.264.248,50	174.517.423,80
	<i><u>Riepilogo dei titoli</u></i>						
	<i>Riepilogo dei titoli Centro Resp. Amm.va DIREZIONE GENERALE</i>						
	<i>Titolo I</i>	847.830,08	108.774.902,94	109.003.833,78	1.024.695,74	104.052.286,42	103.700.292,03
	<i>Titolo II</i>	746.476,50	1.361.955,61	5.252.222,52	15.898.350,30	4.725.071,42	778.438,02
	Totale delle entrate Centro Resp. Amm.va DIREZIONE GENERALE	1.594.306,58	110.136.858,55	114.256.056,30	16.923.046,04	108.777.357,84	104.478.730,05
	<i>Riepilogo dei titoli Centro Resp. Amm.va DIREZIONE CENTRALE ATTIVITA' SCIENTIFICHE</i>						
	<i>Titolo I</i>	144.390.206,23	55.907.894,52	59.101.834,94	106.607.012,76	30.064.431,45	29.498.972,55
	<i>Titolo II</i>	9.988.595,88	267.237,52	3.354.497,98	13.425.008,84	804.846,65	908.750,18
	<i>Titolo IV</i>	12.604.749,96	31.888.115,49	33.606.934,04	14.228.480,39	10.036.798,62	11.457.349,23
	Totale delle entrate Centro Resp. Amm.va DIREZIONE CENTRALE ATTIVITA' SCIENTIFICHE	166.983.552,07	88.063.247,53	96.063.266,96	134.260.501,99	40.906.076,72	41.865.071,96
	<i>Riepilogo dei titoli Centro Resp. Amm.va DIREZIONE CENTRALE AFFARI GIURIDICI</i>						
	<i>Titolo I</i>	1.459.211,12	354.007,20	476.855,84	1.580.078,17	663.585,36	501.085,12
	<i>Titolo II</i>	979,94	0,00	0,00	979,94	1.172.297,38	1.171.317,44
	<i>Titolo IV</i>	1.234.185,05	43.456.159,50	43.242.115,60	1.035.726,80	26.744.931,20	26.501.219,23
	Totale delle entrate Centro Resp. Amm.va DIREZIONE CENTRALE AFFARI GIURIDICI	2.694.376,11	43.810.166,70	43.718.971,44	2.616.784,91	28.580.813,94	28.173.621,79



C.R.E.A. Consiglio per la ricerca in agricoltura e l'analisi dell'economia agraria
RENDICONTO FINANZIARIO DECISIONALE - Esercizio 2015

ENTRATE

Codice	Denominazione	ANNO FINANZIARIO 2015			ANNO FINANZIARIO 2014		
		Residui	Competenza (Accertamenti)	Cassa (Riscossioni)	Residui	Competenza (Accertamenti)	Cassa (Riscossioni)
	<u>Riepilogo delle entrate per titoli dei Centri Resp. Amm.va</u>						
	Titolo I	146.697.247,43	165.036.804,66	168.582.524,56	109.211.786,67	134.780.303,23	133.700.349,70
	Titolo II	10.736.052,32	1.629.193,13	8.606.720,50	29.324.339,08	6.702.215,45	2.858.505,64
	Titolo IV	13.838.935,01	75.344.274,99	76.849.049,64	15.264.207,19	36.781.729,82	37.958.568,46
	TOTALE	171.272.234,76	242.010.272,78	254.038.294,70	153.800.332,94	178.264.248,50	174.517.423,80



C.R.E.A. Consiglio per la ricerca in agricoltura e l'analisi dell'economia agraria
RENDICONTO FINANZIARIO DECISIONALE - Esercizio 2015

USCITE		ANNO FINANZIARIO 2015			ANNO FINANZIARIO 2014		
		Residui	Competenza (Impegni)	Cassa (Pagamenti)	Residui	Competenza (Impegni)	Cassa (Pagamenti)
Codice	Denominazione						
	1. - PRESIDENZA						
	1. - TITOLO I - SPESE CORRENTI						
	1.1. - FUNZIONAMENTO						
1.1.1.1.	USCITE PER GLI ORGANI DELL'ENTE	3.395,69	15.277,53	13.736,25	3.677,86	34.070,81	35.778,02
1.1.1.2.	ONERI PER IL PERSONALE IN ATTIVITA' DI SERVIZIO	0,00	0,00	0,00	1.590,60	0,00	0,00
1.1.1.3.	USCITE PER L'ACQUISTO DI BENI DI CONSUMO E DI SERVIZI	2.493,32	0,00	4.148,00	10.597,17	8.098,00	5.402,00
	TOTALE 1.1. - FUNZIONAMENTO	5.889,01	15.277,53	17.884,25	15.865,63	42.168,81	41.180,02
	1.2. - INTERVENTI DIVERSI						
1.1.2.4.	ONERI TRIBUTARI	0,00	0,00	0,00	2.777,50	0,00	0,00
1.1.2.6.	SPESE NON CLASSIFICABILI IN ALTRE VOCI	1.656,82	0,00	0,00	1.656,82	0,00	0,00
	TOTALE 1.2. - INTERVENTI DIVERSI	1.656,82	0,00	0,00	4.434,32	0,00	0,00
	TOTALE GENERALE 1. - TITOLO I - SPESE CORRENTI	7.545,83	15.277,53	17.884,25	20.299,95	42.168,81	41.180,02
	TOTALE 1. - PRESIDENZA	7.545,83	15.277,53	17.884,25	20.299,95	42.168,81	41.180,02
	2. - DIREZIONE GENERALE						
	1. - TITOLO I - SPESE CORRENTI						
	1.1. - FUNZIONAMENTO						
2.1.1.2.	ONERI PER IL PERSONALE IN ATTIVITA' DI SERVIZIO	24.800,00	5.973,09	6.378,22	35.493,25	3.393,30	3.588,82
2.1.1.3.	USCITE PER L'ACQUISTO DI BENI DI CONSUMO E DI SERVIZI	194.612,14	73.777,62	302.854,36	423.970,77	1.204.056,83	1.298.473,63
	TOTALE 1.1. - FUNZIONAMENTO	219.412,14	79.750,71	309.232,58	459.464,02	1.207.450,13	1.302.062,45
	1.2. - INTERVENTI DIVERSI						
2.1.2.1.	USCITE PER PRESTAZIONI ISTITUZIONALI	69.708,18	0,00	0,00	69.708,18	0,00	49.509,40
2.1.2.2.	TRASFERIMENTI PASSIVI	0,00	0,00	0,00	0,00	0,00	0,00



C.R.E.A. Consiglio per la ricerca in agricoltura e l'analisi dell'economia agraria
RENDICONTO FINANZIARIO DECISIONALE - Esercizio 2015

Codice	Denominazione	ANNO FINANZIARIO 2015			ANNO FINANZIARIO 2014		
		Residui	Competenza (Impegni)	Cassa (Pagamenti)	Residui	Competenza (Impegni)	Cassa (Pagamenti)
2.1.2.3.	ONERI FINANZIARI	0,00	0,00	0,00	0,00	31.237,08	228.279,45
2.1.2.6.	SPESE NON CLASSIFICABILI IN ALTRE VOCI	1.632,50	0,00	367,50	2.000,00	2.000,00	0,00
	<u>TOTALE 1.2. - INTERVENTI DIVERSI</u>	71.340,68	0,00	367,50	71.708,18	33.237,08	277.788,85
	TOTALE GENERALE 1. - TITOLO I - SPESE CORRENTI	290.752,82	79.750,71	309.600,08	531.172,20	1.240.687,21	1.579.851,30
	TOTALE 2. - DIREZIONE GENERALE	290.752,82	79.750,71	309.600,08	531.172,20	1.240.687,21	1.579.851,30
	<u>3. - DIREZIONE CENTRALE ATTIVITA' SCIENTIFICHE</u>						
	<u>1. - TITOLO I - SPESE CORRENTI</u>						
	<u>1.1. - FUNZIONAMENTO</u>						
3.1.1.1.	USCITE PER GLI ORGANI DELL'ENTE	134.060,30	0,00	1.777,64	0,00	0,00	0,00
3.1.1.2.	ONERI PER IL PERSONALE IN ATTIVITA' DI SERVIZIO	6.703.705,17	22.449.378,98	24.294.224,93	3.922.813,24	16.511.983,53	14.975.318,92
3.1.1.3.	USCITE PER L'ACQUISTO DI BENI DI CONSUMO E DI SERVIZI	12.747.205,28	24.893.579,26	25.875.455,34	9.466.655,69	22.873.206,69	23.308.846,14
	<u>TOTALE 1.1. - FUNZIONAMENTO</u>	19.584.970,75	47.342.958,24	50.171.457,91	13.389.468,93	39.385.190,22	38.284.165,06
	<u>1.2. - INTERVENTI DIVERSI</u>						
3.1.2.1.	USCITE PER PRESTAZIONI ISTITUZIONALI	18.330.889,29	7.169.278,52	6.131.534,26	1.667.685,62	4.296.192,46	4.034.920,65
3.1.2.2.	TRASFERIMENTI PASSIVI	4.049.470,30	1.006.156,38	616.073,17	3.790.425,97	353.861,45	1.392.025,94
3.1.2.3.	ONERI FINANZIARI	24.798,37	28.429,78	58.257,90	25.067,22	34.760,02	11.512,61
3.1.2.4.	ONERI TRIBUTARI	382.678,92	2.973.176,56	2.933.088,50	314.308,29	1.682.242,77	1.576.351,13
3.1.2.5.	POSTE CORRETTIVE E COMPENSATIVE DI ENTRATE CORRENTI	866.215,70	215.098,66	215.098,66	3.465,32	88.064,78	105.608,87
3.1.2.6.	SPESE NON CLASSIFICABILI IN ALTRE VOCI	432.597,96	7.353,07	17.076,42	2.171,74	5.516,98	39.639,32
	<u>TOTALE 1.2. - INTERVENTI DIVERSI</u>	24.086.650,54	11.399.492,97	9.971.128,91	5.803.124,16	6.460.638,46	7.160.058,52
	<u>1.4. - TRATTAMENTI DI QUIESCENZA, INTEGRATIVI E SOSTITUTIVI</u>						



C.R.E.A. Consiglio per la ricerca in agricoltura e l'analisi dell'economia agraria
RENDICONTO FINANZIARIO DECISIONALE - Esercizio 2015

Codice	Denominazione	ANNO FINANZIARIO 2015			ANNO FINANZIARIO 2014		
		Residui	Competenza (Impegni)	Cassa (Pagamenti)	Residui	Competenza (Impegni)	Cassa (Pagamenti)
3.1.4.1.	ONERI PER IL PERSONALE IN QUIESCENZA	0,00	11.604,41	11.604,41	0,00	11.877,97	11.877,97
3.1.4.2.	ACCANTONAMENTO AL TRATTAMENTO DI FINE RAPPORTO	4.563.468,14	600.198,68	732.491,73	529.964,37	358.813,67	193.989,45
	<u>TOTALE 1.4. - TRATTAMENTI DI QUIESCENZA INTEGRATIVI E SOSTITUTIVI</u>	4.563.468,14	611.803,09	744.096,14	529.964,37	370.691,64	205.867,42
	TOTALE GENERALE 1. - TITOLO I - SPESE CORRENTI	48.235.089,43	59.354.254,30	60.886.682,96	19.722.557,46	46.216.520,32	45.650.091,00
	TOTALE 3. - DIREZIONE CENTRALE ATTIVITA' SCIENTIFICHE	48.235.089,43	59.354.254,30	60.886.682,96	19.722.557,46	46.216.520,32	45.650.091,00
	<u>4. - DIREZIONE CENTRALE AFFARI GIURIDICI</u>						
	<u>1. - TITOLO I - SPESE CORRENTI</u>						
	<u>1.1. - FUNZIONAMENTO</u>						
4.1.1.1.	USCITE PER GLI ORGANI DELL'ENTE	57.302,56	511.368,83	477.819,01	23.753,34	505.288,45	509.316,36
4.1.1.2.	ONERI PER IL PERSONALE IN ATTIVITA' DI SERVIZIO	7.626.552,27	83.634.181,17	81.352.303,84	5.534.795,68	74.026.276,27	73.045.657,59
4.1.1.3.	USCITE PER L'ACQUISTO DI BENI DI CONSUMO E DI SERVIZI	1.733.455,76	6.218.713,38	4.792.463,87	328.539,73	2.180.094,83	2.144.533,77
	<u>TOTALE 1.1. - FUNZIONAMENTO</u>	9.417.310,59	90.364.263,38	86.622.586,72	5.887.088,75	76.711.659,55	75.699.507,72
	<u>1.2. - INTERVENTI DIVERSI</u>						
4.1.2.1.	USCITE PER PRESTAZIONI ISTITUZIONALI	0,00	1.200,00	1.200,00	0,00	0,00	0,00
4.1.2.2.	TRASFERIMENTI PASSIVI	0,00	581.482,10	581.482,10	0,00	462.549,95	462.549,95
4.1.2.3.	ONERI FINANZIARI	1.417,23	5.269,26	5.193,26	1.341,23	1.109,47	573,47
4.1.2.4.	ONERI TRIBUTARI	735.321,43	6.778.089,49	6.477.697,13	434.929,07	6.804.174,35	6.766.987,34
4.1.2.5.	POSTE CORRETTIVE E COMPENSATIVE DI ENTRATE CORRENTI	0,00	68,07	68,07	0,00	0,00	0,00
4.1.2.6.	SPESE NON CLASSIFICABILI IN ALTRE VOCI	440.835,59	385.766,30	179.608,10	234.677,39	654.802,78	431.357,98
	<u>TOTALE 1.2. - INTERVENTI DIVERSI</u>	1.177.574,25	7.751.875,22	7.245.248,66	670.947,69	7.922.636,55	7.661.468,74



C.R.E.A. Consiglio per la ricerca in agricoltura e l'analisi dell'economia agraria
RENDICONTO FINANZIARIO DECISIONALE - Esercizio 2015

Codice	Denominazione	ANNO FINANZIARIO 2015			ANNO FINANZIARIO 2014		
		Residui	Competenza (Impegni)	Cassa (Pagamenti)	Residui	Competenza (Impegni)	Cassa (Pagamenti)
	<u>1.4. - TRATTAMENTI DI QUIESCENZA, INTEGRATIVI E SOSTITUTIVI</u>						
4.1.4.2.	ACCANTONAMENTO AL TRATTAMENTO DI FINE RAPPORTO	29.213,64	7.976,71	2.884,35	24.121,28	15.408,93	9.455,51
	<u>TOTALE 1.4. - TRATTAMENTI DI QUIESCENZA, INTEGRATIVI E SOSTITUTIVI</u>	29.213,64	7.976,71	2.884,35	24.121,28	15.408,93	9.455,51
	TOTALE GENERALE 1. - TITOLO I - SPESE CORRENTI	10.624.098,48	98.124.115,31	93.870.719,73	6.582.157,72	84.649.705,03	83.370.431,97
	TOTALE 4. - DIREZIONE CENTRALE AFFARI GIURIDICI	10.624.098,48	98.124.115,31	93.870.719,73	6.582.157,72	84.649.705,03	83.370.431,97
	<u>2. - DIREZIONE GENERALE</u>						
	<u>2. - TITOLO II - USCITE IN CONTO CAPITALE</u>						
	<u>2.1. - INVESTIMENTI</u>						
2.2.1.1.	ACQUISIZIONE DI BENI DI USO DUREVOLE ED OPERE IMMOBILIARI	41.031,49	0,00	0,00	41.031,49	0,00	0,00
2.2.1.2.	ACQUISIZIONE DI IMMOBILIZZAZIONI TECNICHE	9.776,59	0,00	137.514,50	147.291,44	284.233,41	202.900,64
	<u>TOTALE 2.1. - INVESTIMENTI</u>	50.808,08	0,00	137.514,50	188.322,93	284.233,41	202.900,64
	<u>2.3. - ACCANTONAMENTI PER SPESE FUTURE</u>						
2.2.3.2.	FONDO PER ALTRI RISCHI ED ONERI	0,00	0,00	0,00	0,00	0,00	0,00
	<u>TOTALE 2.3. - ACCANTONAMENTI PER SPESE FUTURE</u>	0,00	0,00	0,00	0,00	0,00	0,00
	TOTALE GENERALE 2. - TITOLO II - USCITE IN CONTO CAPITALE	50.808,08	0,00	137.514,50	188.322,93	284.233,41	202.900,64
	TOTALE 2. - DIREZIONE GENERALE	50.808,08	0,00	137.514,50	188.322,93	284.233,41	202.900,64
	<u>3. - DIREZIONE CENTRALE ATTIVITA' SCIENTIFICHE</u>						
	<u>2. - TITOLO II - USCITE IN CONTO CAPITALE</u>						
	<u>2.1. - INVESTIMENTI</u>						



C.R.E.A. Consiglio per la ricerca in agricoltura e l'analisi dell'economia agraria
RENDICONTO FINANZIARIO DECISIONALE - Esercizio 2015

Codice	Denominazione	ANNO FINANZIARIO 2015			ANNO FINANZIARIO 2014		
		Residui	Competenza (Impegni)	Cassa (Pagamenti)	Residui	Competenza (Impegni)	Cassa (Pagamenti)
3.2.1.1.	ACQUISIZIONE DI BENI DI USO DUREVOLE ED OPERE IMMOBILIARI	5.815.729,72	2.756.684,94	4.427.238,43	7.634.052,08	5.173.075,96	6.367.914,41
3.2.1.2.	ACQUISIZIONE DI IMMOBILIZZAZIONI TECNICHE	1.626.211,14	1.588.075,59	2.254.030,03	1.469.866,71	2.977.325,51	3.730.490,01
3.2.1.3.	PARTECIPAZIONI E ACQUISTO DI VALORI MOBILIARI	0,00	0,00	0,00	0,00	0,00	0,00
3.2.1.5.	INDENNITA' DI ANZIANITA' E SIMILARI AL PERSONALE CESSATO DAL SERVIZIO	10.097,56	0,00	11.747,29	21.844,85	4,16	148.054,25
	TOTALE 2.1. - INVESTIMENTI	7.452.038,42	4.344.760,53	6.693.015,75	9.125.763,64	8.150.405,63	10.246.458,67
	2.2. - ONERI COMUNI						
3.2.2.2.	RIMBORSI DI ANTICIPAZIONI PASSIVE	0,00	0,00	2.467.980,94	0,00	0,00	0,00
3.2.2.5.	ESTINZIONE DI DEBITI DIVERSI	0,00	0,00	0,00	216.291,64	0,00	0,00
	TOTALE 2.2. - ONERI COMUNI	0,00	0,00	2.467.980,94	216.291,64	0,00	0,00
	TOTALE GENERALE 2. - TITOLO II - USCITE IN CONTO CAPITALE	7.452.038,42	4.344.760,53	9.160.996,69	9.342.055,28	8.150.405,63	10.246.458,67
	TOTALE 3. - DIREZIONE CENTRALE ATTIVITA' SCIENTIFICHE	7.452.038,42	4.344.760,53	9.160.996,69	9.342.055,28	8.150.405,63	10.246.458,67
	4. - DIREZIONE CENTRALE AFFARI GIURIDICI						
	2. - TITOLO II - USCITE IN CONTO CAPITALE						
	2.1. - INVESTIMENTI						
4.2.1.1.	ACQUISIZIONE DI BENI DI USO DUREVOLE ED OPERE IMMOBILIARI	181.822,43	191.241,53	15.609,10	6.190,00	34.606,24	28.416,24
4.2.1.2.	ACQUISIZIONE DI IMMOBILIZZAZIONI TECNICHE	80.806,36	158.405,06	84.171,22	6.572,52	0,00	95.501,70
4.2.1.5.	INDENNITA' DI ANZIANITA' E SIMILARI AL PERSONALE CESSATO DAL SERVIZIO	7.700.991,12	7.396.820,42	5.025.960,08	5.330.130,78	5.217.237,93	4.721.370,11
	TOTALE 2.1. - INVESTIMENTI	7.963.619,91	7.746.467,01	5.125.740,40	5.342.893,30	5.251.844,17	4.845.288,05



C.R.E.A. Consiglio per la ricerca in agricoltura e l'analisi dell'economia agraria
RENDICONTO FINANZIARIO DECISIONALE - Esercizio 2015

Codice	Denominazione	ANNO FINANZIARIO 2015			ANNO FINANZIARIO 2014		
		Residui	Competenza (Impegni)	Cassa (Pagamenti)	Residui	Competenza (Impegni)	Cassa (Pagamenti)
	<u>2.3. - ACCANTONAMENTI PER SPESE FUTURE</u>						
4.2.3.1.	F.DO TRATTAMENTO FINE RAPPORTO	0,00	0,00	0,00	0,00	0,00	0,00
	<u>TOTALE 2.3. - ACCANTONAMENTI PER SPESE FUTURE</u>	0,00	0,00	0,00	0,00	0,00	0,00
	TOTALE GENERALE 2. - TITOLO II - USCITE IN CONTO CAPITALE	7.963.619,91	7.746.467,01	5.125.740,40	5.342.893,30	5.251.844,17	4.845.288,05
	TOTALE 4. - DIREZIONE CENTRALE AFFARI GIURIDICI	7.963.619,91	7.746.467,01	5.125.740,40	5.342.893,30	5.251.844,17	4.845.288,05
	<u>3. - DIREZIONE CENTRALE ATTIVITA' SCIENTIFICHE</u>						
	<u>4. - TITOLO IV - PARTITE DI GIRO</u>						
	<u>4.1. - USCITE AVENTI NATURA DI PARTITE DI GIRO</u>						
3.4.1.1.	USCITE AVENTI NATURA DI PARTITE DI GIRO	13.217.455,48	31.888.115,49	33.023.267,83	13.827.771,65	10.036.807,62	11.531.251,49
	<u>TOTALE 4.1. - USCITE AVENTI NATURA DI PARTITE DI GIRO</u>	13.217.455,48	31.888.115,49	33.023.267,83	13.827.771,65	10.036.807,62	11.531.251,49
	TOTALE GENERALE 4. - TITOLO IV - PARTITE DI GIRO	13.217.455,48	31.888.115,49	33.023.267,83	13.827.771,65	10.036.807,62	11.531.251,49
	TOTALE 3. - DIREZIONE CENTRALE ATTIVITA' SCIENTIFICHE	13.217.455,48	31.888.115,49	33.023.267,83	13.827.771,65	10.036.807,62	11.531.251,49
	<u>4. - DIREZIONE CENTRALE AFFARI GIURIDICI</u>						
	<u>4. - TITOLO IV - PARTITE DI GIRO</u>						
	<u>4.1. - USCITE AVENTI NATURA DI PARTITE DI GIRO</u>						
4.4.1.1.	USCITE AVENTI NATURA DI PARTITE DI GIRO	18.702.728,42	43.456.159,50	29.654.941,86	4.901.510,78	26.744.922,20	24.566.722,47
	<u>TOTALE 4.1. - USCITE AVENTI NATURA DI PARTITE DI GIRO</u>	18.702.728,42	43.456.159,50	29.654.941,86	4.901.510,78	26.744.922,20	24.566.722,47
	TOTALE GENERALE 4. - TITOLO IV - PARTITE DI GIRO	18.702.728,42	43.456.159,50	29.654.941,86	4.901.510,78	26.744.922,20	24.566.722,47



C.R.E.A. Consiglio per la ricerca in agricoltura e l'analisi dell'economia agraria
RENDICONTO FINANZIARIO DECISIONALE - Esercizio 2015

Codice	Denominazione	ANNO FINANZIARIO 2015			ANNO FINANZIARIO 2014		
		Residui	Competenza (Impegni)	Cassa (Pagamenti)	Residui	Competenza (Impegni)	Cassa (Pagamenti)
	TOTALE 4. - DIREZIONE CENTRALE AFFARI GIURIDICI	18.702.728,42	43.456.159,50	29.654.941,86	4.901.510,78	26.744.922,20	24.566.722,47
	Totale delle Uscite	106.544.136,87	245.008.900,38	232.187.348,30	60.458.741,27	182.617.294,40	182.034.175,61
	<i><u>Riepilogo dei titoli</u></i>						
	<i>Riepilogo dei titoli Centro Resp. Amm.va PRESIDENZA</i>						
	<i>Titolo I</i>	7.545,83	15.277,53	17.884,25	20.299,95	42.168,81	41.180,02
	<i>Totale delle uscite Centro Resp. Amm.va PRESIDENZA</i>	7.545,83	15.277,53	17.884,25	20.299,95	42.168,81	41.180,02
	<i>Riepilogo dei titoli Centro Resp. Amm.va DIREZIONE GENERALE</i>						
	<i>Titolo I</i>	290.752,82	79.750,71	309.600,08	531.172,20	1.240.687,21	1.579.851,30
	<i>Titolo II</i>	50.808,08	0,00	137.514,50	188.322,93	284.233,41	202.900,64
	<i>Totale delle uscite Centro Resp. Amm.va DIREZIONE GENERALE</i>	341.560,90	79.750,71	447.114,58	719.495,13	1.524.920,62	1.782.751,94
	<i>Riepilogo dei titoli Centro Resp. Amm.va DIREZIONE CENTRALE ATTIVITA' SCIENTIFICHE</i>						
	<i>Titolo I</i>	48.235.089,43	59.354.254,30	60.886.682,96	19.722.557,46	46.216.520,32	45.650.091,00
	<i>Titolo II</i>	7.452.038,42	4.344.760,53	9.160.996,69	9.342.055,28	8.150.405,63	10.246.458,67
	<i>Titolo IV</i>	13.217.455,48	31.888.115,49	33.023.267,83	13.827.771,65	10.036.807,62	11.531.251,49
	<i>Totale delle uscite Centro Resp. Amm.va DIREZIONE CENTRALE ATTIVITA' SCIENTIFICHE</i>	68.904.583,33	95.587.130,32	103.070.947,48	42.892.384,39	64.403.733,57	67.427.801,16
	<i>Riepilogo dei titoli Centro Resp. Amm.va DIREZIONE CENTRALE AFFARI GIURIDICI</i>						
	<i>Titolo I</i>	10.624.098,48	98.124.115,31	93.870.719,73	6.582.157,72	84.649.705,03	83.370.431,97
	<i>Titolo II</i>	7.963.619,91	7.746.467,01	5.125.740,40	5.342.893,30	5.251.844,17	4.845.288,05



C.R.E.A. Consiglio per la ricerca in agricoltura e l'analisi dell'economia agraria
RENDICONTO FINANZIARIO DECISIONALE - Esercizio 2015

Codice	Denominazione	ANNO FINANZIARIO 2015			ANNO FINANZIARIO 2014		
		Residui	Competenza (Impegni)	Cassa (Pagamenti)	Residui	Competenza (Impegni)	Cassa (Pagamenti)
	<i>Titolo IV</i>	18.702.728,42	43.456.159,50	29.654.941,86	4.901.510,78	26.744.922,20	24.566.722,47
	<i>Totale delle uscite Centro Resp. Amm.va DIREZIONE CENTRALE AFFARI GIURIDICI</i>	37.290.446,81	149.326.741,82	128.651.401,99	16.826.561,80	116.646.471,40	112.782.442,49
	<u>Riepilogo delle uscite per titoli dei Centri Resp. Amm.va</u>						
	<i>Titolo I</i>	59.157.486,56	157.573.397,85	155.084.887,02	26.856.187,33	132.149.081,37	130.641.554,29
	<i>Titolo II</i>	15.466.466,41	12.091.227,54	14.424.251,59	14.873.271,51	13.686.483,21	15.294.647,36
	<i>Titolo IV</i>	31.920.183,90	75.344.274,99	62.678.209,69	18.729.282,43	36.781.729,82	36.097.973,96
	TOTALE	106.544.136,87	245.008.900,38	232.187.348,30	60.458.741,27	182.617.294,40	182.034.175,61


**RENDICONTO FINANZIARIO GESTIONALE
C/COMPETENZA ENTRATE - USCITE**



C.N.R.E.A. CONSIGLIO PER LA RICERCA IN AGRICOLTURA E L'ANALISI DELL'ECONOMIA AGRARIA
RENDICONTO FINANZIARIO GESTIONALE ESERCIZIO 2015

ENTRATE

Capitolo		Gestione della Competenza 2015								
Codice	Denominazione	Previsioni				Somme Accertate			Diff. rispetto alle Previsioni	
		Iniziali	Variazioni		Definitive (3+4-5)	Riscosse	Rimaste da Riscuotere	Totale Accertamenti (7+8)	In Più (9-6)	In Meno (6-9)
			In +	In -						
1	2	3	4	5	6	7	8	9	10	11
	2. - DIREZIONE GENERALE									
	1. - TITOLO I - ENTRATE CORRENTI									
	1.2. - ENTRATE DERIVANTI DA TRASFERIMENTI CORRENTI									
	1.2.1. - TRASFERIMENTI DA PARTE DELLO STATO									
1.2.1.001.	Contributo MIPAF per le spese di funzionamento	104.659.861,00	1.556.981,00		106.216.842,00	106.216.842,00		106.216.842,00		
1.2.1.003.	Contributi di altre amministrazioni statali		634.867,00		634.867,00	634.867,00		634.867,00		
	Totale 1.2.1. - TRASFERIMENTI DA PARTE DELLO STATO	104.659.861,00	2.191.848,00	0,00	106.851.709,00	106.851.709,00	0,00	106.851.709,00	0,00	
	Totale 1.2. - ENTRATE DERIVANTI DA TRASFERIMENTI CORRENTI	104.659.861,00	2.191.848,00	0,00	106.851.709,00	106.851.709,00	0,00	106.851.709,00	0,00	
	1.3. - ALTRE ENTRATE									
	1.3.1. - ENTRATE DERIVANTI DALLA VENDITA DI BENI E DALLA PRESTAZIONE DI SERVIZI									
1.3.1.005.	Altri proventi	580.000,00			580.000,00	39.599,43	580.903,00	620.502,43	40.502,43	
	Totale 1.3.1. - ENTRATE DERIVANTI DALLA VENDITA DI BENI E DALLA PRESTAZIONE DI SERVIZI	580.000,00	0,00	0,00	580.000,00	39.599,43	580.903,00	620.502,43	40.502,43	



C.R.E.A. CONSIGLIO PER LA RICERCA IN AGRICOLTURA E L'ANALISI DELL'ECONOMIA AGRARIA
RENDICONTO FINANZIARIO GESTIONALE ESERCIZIO 2015

ENTRATE

Capitolo		Gestione della Competenza 2015								
Codice	Denominazione	Previsioni				Somme Accertate			Diff. rispetto alle Previsioni	
		Iniziali	Variazioni		Definitive (3+4-5)	Riscosse	Rimaste da Riscuotere	Totale Accertamenti (7 + 8)	In Più (9 - 6)	In Meno (6 - 9)
			In +	In -						
1	2	3	4	5	6	7	8	9	10	11
1.3.2.001.	1.3.2. - REDDITI E PROVENTI PATRIMONIALI									
	Affitti di immobili	678.930,00			678.930,00	477.611,78	234.289,45	711.901,23	32.971,23	
	Totale 1.3.2. - REDDITI E PROVENTI PATRIMONIALI	678.930,00	0,00	0,00	678.930,00	477.611,78	234.289,45	711.901,23	32.971,23	
1.3.3.001.	1.3.3. - POSTE CORRETTIVE E COMPENSATIVE DI USCITE CORRENTI									
	Recuperi e rimborsi diversi	77.000,00	338.927,10		415.927,10	580.423,84	10.366,44	590.790,28	174.863,18	
	Totale 1.3.3. - POSTE CORRETTIVE E COMPENSATIVE DI USCITE CORRENTI	77.000,00	338.927,10	0,00	415.927,10	580.423,84	10.366,44	590.790,28	174.863,18	
	Totale 1.3. - ALTRE ENTRATE	1.335.930,00	338.927,10	0,00	1.674.857,10	1.097.635,05	825.558,89	1.923.193,94	248.336,84	
	Totale generale 1. - TITOLO I - ENTRATE CORRENTI	105.995.791,00	2.530.775,10	0,00	108.526.566,10	107.949.344,05	825.558,89	108.774.902,94	248.336,84	
	2. - TITOLO II - ENTRATE IN CONTO CAPITALE									
	2.1. - ENTRATE PER ALIENAZIONE DI BENI PATRIMONIALI E RISCOSSIONE DI CREDITI									
	2.1.1. - ALIENAZIONE DI IMMOBILI E DIRITTI REALI									



**C.R.E.A. CONSIGLIO PER LA RICERCA IN AGRICOLTURA E L'ANALISI DELL'ECONOMIA AGRARIA
RENDICONTO FINANZIARIO GESTIONALE ESERCIZIO 2015**

ENTRATE


Capitolo		Gestione della Competenza 2015								
Codice	Denominazione	Previsioni				Somme Accertate			Diff. rispetto alle Previsioni	
		Iniziali	Variazioni		Definitive (3+4-5)	Riscosse	Rimaste da Riscuotere	Totale Accertamenti (7 + 8)	In Più (9 - 6)	In Meno (6 - 9)
			In +	In -						
1	2	3	4	5	6	7	8	9	10	11
2.1.1.003.	Cessione diritti reali						1.274,00	1.274,00	1.274,00	
2.1.1.004.	Realizzi diversi									
	Totale 2.1.1. - ALIENAZIONE DI IMMOBILI E DIRITTI REALI	0,00	0,00	0,00	0,00	0,00	1.274,00	1.274,00	1.274,00	
	2.1.2. - ALIENAZIONE DI IMMOBILIZZAZIONI TECNICHE									
2.1.2.005.	Alienazione bestiame									
	Totale 2.1.2. - ALIENAZIONE DI IMMOBILIZZAZIONI TECNICHE	0,00	0,00	0,00	0,00	0,00	0,00	0,00	0,00	
	2.1.4. - RISCOSSIONE DI CREDITI									
2.1.4.008.	Riscossione di crediti da terzi		387.053,08		387.053,08	1.360.681,61		1.360.681,61	973.628,53	
	Totale 2.1.4. - RISCOSSIONE DI CREDITI	0,00	387.053,08	0,00	387.053,08	1.360.681,61	0,00	1.360.681,61	973.628,53	
	<u>Totale 2.1. - ENTRATE PER ALIENAZIONE DI BENI PATRIMONIALI E RISCOSSIONE DI CREDITI</u>	0,00	387.053,08	0,00	387.053,08	1.360.681,61	1.274,00	1.361.955,61	974.902,53	
	<u>2.2. - ENTRATE DERIVANTI DA TRASFERIMENTI IN CONTO CAPITALE</u>									
	2.2.1. - TRASFERIMENTI DALLO STATO									
2.2.1.001.	Contributo MIPAF per le spese in conto capitale									



C.R.E.A. CONSIGLIO PER LA RICERCA IN AGRICOLTURA E L'ANALISI DELL'ECONOMIA AGRARIA
RENDICONTO FINANZIARIO GESTIONALE ESERCIZIO 2015

ENTRATE

Capitolo		Gestione della Competenza 2015								
Codice	Denominazione	Previsioni				Somme Accertate			Diff. rispetto alle Previsioni	
		Iniziali	Variazioni		Definitive (3+4-5)	Riscosse	Rimaste da Riscuotere	Totale Accertamenti (7 + 8)	In Più (9 - 6)	In Meno (6 - 9)
			In +	In -						
1	2	3	4	5	6	7	8	9	10	11
2.2.1.002.	Altri contributi MIPAF per spese in conto capitale									
	Totale 2.2.1. - TRASFERIMENTI DALLO STATO	0,00	0,00	0,00	0,00	0,00	0,00	0,00	0,00	
	<u>Totale 2.2. - ENTRATE DERIVANTI DA TRASFERIMENTI IN CONTO CAPITALE</u>	0,00	0,00	0,00	0,00	0,00	0,00	0,00	0,00	
	Totale generale 2. - TITOLO II - ENTRATE IN CONTO CAPITALE	0,00	387.053,08	0,00	387.053,08	1.360.681,61	1.274,00	1.361.955,61	974.902,53	
	Totale 2. - DIREZIONE GENERALE	105.995.791,00	2.917.828,18	0,00	108.913.619,18	109.310.025,66	826.832,89	110.136.858,55	1.223.239,37	
	3. - DIREZIONE CENTRALE ATTIVITA' SCIENTIFICHE									
	1. - TITOLO I - ENTRATE CORRENTI									
	1.2. - ENTRATE DERIVANTI DA TRASFERIMENTI CORRENTI									
	1.2.1. - TRASFERIMENTI DA PARTE DELLO STATO									
1.2.1.001.	Contributo MIPAF per le spese di funzionamento									
1.2.1.002.	Altri contributi del MIPAF		27.726.350,92		27.726.350,92	9.037.554,52	18.696.189,60	27.733.744,12	7.393,20	
1.2.1.003.	Contributi di altre amministrazioni statali	1.377.778,00	113.155,17		1.490.933,17	1.451.862,67	105.821,77	1.557.684,44	66.751,27	
	Totale 1.2.1. - TRASFERIMENTI DA PARTE DELLO STATO	1.377.778,00	27.839.506,09	0,00	29.217.284,09	10.489.417,19	18.802.011,37	29.291.428,56	74.144,47	



**C.R.E.A. CONSIGLIO PER LA RICERCA IN AGRICOLTURA E L'ANALISI DELL'ECONOMIA AGRARIA
RENDICONTO FINANZIARIO GESTIONALE ESERCIZIO 2015**

ENTRATE

Capitolo		Gestione della Competenza 2015								
Codice	Denominazione	Previsioni				Somme Accertate			Diff. rispetto alle Previsioni	
		Iniziali	Variazioni		Definitive (3+4-5)	Riscosse	Rimaste da Riscuotere	Totale Accertamenti (7 + 8)	In Più (9 - 6)	In Meno (6 - 9)
			In +	In -						
1	2	3	4	5	6	7	8	9	10	11
	1.2.2. - TRASFERIMENTO DA PARTE DELLE REGIONI									
1.22.001.	Contributo da parte delle regioni	70.879,00	4.787.941,14	1.000,00	4.857.820,14	1.035.469,27	3.936.894,39	4.972.363,66	114.543,52	
	Totale 1.2.2. - TRASFERIMENTO DA PARTE DELLE REGIONI	70.879,00	4.787.941,14	1.000,00	4.857.820,14	1.035.469,27	3.936.894,39	4.972.363,66	114.543,52	
	1.2.3. - TRASFERIMENTI DA PARTE DEI COMUNI E DELLE PROVINCE									
1.23.001.	Contributi da parte della provincia		103.716,96	70.000,00	33.716,96		33.716,96	33.716,96		
1.23.002.	Contributi da parte del Comune		5.500,00		5.500,00	4.500,00	1.000,00	5.500,00		
	Totale 1.2.3. - TRASFERIMENTI DA PARTE DEI COMUNI E DELLE PROVINCE	0,00	109.216,96	70.000,00	39.216,96	4.500,00	34.716,96	39.216,96	0,00	
	1.2.4. - TRASFERIMENTI DA PARTE DI ALTRI ENTI DEL SETTORE PUBBLICO E PRIVATI									
1.24.001.	Contributi trasferiti da Enti Pubblici	10.000,00	4.251.161,51		4.261.161,51	1.258.762,65	3.085.126,16	4.343.888,81	82.727,30	
1.24.002.	Contributi da Privati		1.977.118,51		1.977.118,51	486.686,29	1.347.742,35	1.834.428,64		142.689,87
	Totale 1.2.4. - TRASFERIMENTI DA PARTE DI ALTRI ENTI DEL SETTORE PUBBLICO E PRIVATI	10.000,00	6.228.280,02	0,00	6.238.280,02	1.745.448,94	4.432.868,51	6.178.317,45		59.962,57
	<u>Totale 1.2. - ENTRATE DERIVANTI DA TRASFERIMENTI CORRENTI</u>	1.458.657,00	38.964.944,21	71.000,00	40.352.601,21	13.274.835,40	27.206.491,23	40.481.326,63	128.725,42	



C.R.E.A. CONSIGLIO PER LA RICERCA IN AGRICOLTURA E L'ANALISI DELL'ECONOMIA AGRARIA
RENDICONTO FINANZIARIO GESTIONALE ESERCIZIO 2015

ENTRATE

Capitolo		Gestione della Competenza 2015								
Codice	Denominazione	Previsioni				Somme Accertate			Diff. rispetto alle Previsioni	
		Iniziali	Variazioni		Definitive (3+4-5)	Riscosse	Rimaste da Riscuotere	Totale Accertamenti (7 + 8)	In Più (9 - 6)	In Meno (6 - 9)
			In +	In -						
1	2	3	4	5	6	7	8	9	10	11
	1.3. - ALTRE ENTRATE									
	1.3.1. - ENTRATE DERIVANTI DALLA VENDITA DI BENI E DALLA PRESTAZIONE DI SERVIZI									
1.3.1.001.	Ricavi dalla vendita di prodotti	1.955.787,00	518.688,86		2.474.475,86	1.773.260,54	844.447,26	2.617.707,80	143.231,94	
1.3.1.002.	Ricavi dalla vendita di pubblicazioni edite dall'Ente					96,87		96,87	96,87	
1.3.1.003.	Proventi derivanti dalla prestazione di servizi	59.000,00	1.332.655,83		1.391.655,83	845.842,45	786.956,16	1.632.798,61	241.142,78	
1.3.1.004.	Realizzi per cessione materiali fuori uso									
1.3.1.005.	Altri proventi	60.300,00	749.350,67		809.650,67	815.925,38	113.456,25	929.381,63	119.730,96	
1.3.1.007.	Proventi derivanti dalle certificazioni	9.825.000,00			9.825.000,00	7.229.262,75	2.698.734,19	9.927.996,94	102.996,94	
	Totale 1.3.1. - ENTRATE DERIVANTI DALLA VENDITA DI BENI E DALLA PRESTAZIONE DI SERVIZI	11.900.087,00	2.600.695,36	0,00	14.500.782,36	10.664.387,99	4.443.593,86	15.107.981,85	607.199,49	
	1.3.2. - REDDITI E PROVENTI PATRIMONIALI									
1.3.2.001.	Affitti di immobili									
1.3.2.003.	Dividendi ed altri proventi su titoli azionari e partecipazioni		67,93		67,93	67,93		67,93		
1.3.2.004.	Interessi attivi su mutui, depositi e conti correnti					39,87		39,87	39,87	



C.R.E.A. CONSIGLIO PER LA RICERCA IN AGRICOLTURA E L'ANALISI DELL'ECONOMIA AGRARIA
RENDICONTO FINANZIARIO GESTIONALE ESERCIZIO 2015

ENTRATE

Capitolo		Gestione della Competenza 2015								
Codice	Denominazione	Previsioni				Somme Accertate			Diff. rispetto alle Previsioni	
		Iniziali	Variazioni		Definitive (3+4-5)	Riscosse	Rimaste da Riscuotere	Totale Accertamenti (7 + 8)	In Più (9 - 6)	In Meno (6 - 9)
			In +	In -						
1	2	3	4	5	6	7	8	9	10	11
	Totale 1.3.2. - REDDITI E PROVENTI PATRIMONIALI	0,00	67,93	0,00	67,93	107,80	0,00	107,80	39,87	
	1.3.3. - POSTE CORRETTIVE E COMPENSATIVE DI USCITE CORRENTI									
1.3.3.001.	Recuperi e rimborsi diversi	38.640,00	70.062,25		108.702,25	172.319,47	28.010,64	200.330,11	91.627,86	
1.3.3.002.	Indennizzi di assicurazione		33.206,00		33.206,00	112.946,95		112.946,95	79.740,95	
1.3.3.003.	Concorsi nelle spese									
	Totale 1.3.3. - POSTE CORRETTIVE E COMPENSATIVE DI USCITE CORRENTI	38.640,00	103.268,25	0,00	141.908,25	285.266,42	28.010,64	313.277,06	171.368,81	
	1.3.4. - ENTRATE NON CLASSIFICABILI IN ALTRE VOCI									
1.3.4.001.	Entrate eventuali	100,00	3.750,00		3.850,00	4.350,00	851,18	5.201,18	1.351,18	
	Totale 1.3.4. - ENTRATE NON CLASSIFICABILI IN ALTRE VOCI	100,00	3.750,00	0,00	3.850,00	4.350,00	851,18	5.201,18	1.351,18	
	Totale 1.3. - ALTRE ENTRATE	11.938.827,00	2.707.781,54	0,00	14.646.608,54	10.954.112,21	4.472.455,68	15.426.567,89	779.959,35	
	Totale generale 1. - TITOLO I - ENTRATE CORRENTI	13.397.484,00	41.672.725,75	71.000,00	54.999.209,75	24.228.947,61	31.678.946,91	55.907.894,52	908.684,77	
	2. - TITOLO II - ENTRATE IN CONTO CAPITALE									



C.R.E.A. CONSIGLIO PER LA RICERCA IN AGRICOLTURA E L'ANALISI DELL'ECONOMIA AGRARIA
 RENDICONTO FINANZIARIO GESTIONALE ESERCIZIO 2015

ENTRATE

Capitolo		Gestione della Competenza 2015								
Codice	Denominazione	Previsioni				Somme Accertate			Diff. rispetto alle Previsioni	
		Iniziali	Variazioni		Definitive (3+4-5)	Riscosse	Rimaste da Riscuotere	Totale Accertamenti (7 + 8)	In Più (9 - 6)	In Meno (6 - 9)
			In +	In -						
1	2	3	4	5	6	7	8	9	10	11
	<u>2.1 - ENTRATE PER ALIENAZIONE DI BENI PATRIMONIALI E RISCOSSIONE DI CREDITI</u>									
	2.1.1. - ALIENAZIONE DI IMMOBILI E DIRITTI REALI									
2.1.1.001.	Alienazione di terreni									
	Totale 2.1.1. - ALIENAZIONE DI IMMOBILI E DIRITTI REALI	0,00	0,00	0,00	0,00	0,00	0,00	0,00	0,00	
	2.1.2. - ALIENAZIONE DI IMMOBILIZZAZIONI TECNICHE									
2.1.2.003.	Alienazione macchine e attrezzature agricole		11.300,00		11.300,00	11.300,00		11.300,00		
2.1.2.005.	Alienazione bestiame	72.800,00	126.233,22		199.033,22	231.560,62	5.958,15	237.518,77	38.485,55	
	Totale 2.1.2. - ALIENAZIONE DI IMMOBILIZZAZIONI TECNICHE	72.800,00	137.533,22	0,00	210.333,22	242.860,62	5.958,15	248.818,77	38.485,55	
	2.1.4. - RISCOSSIONE DI CREDITI									
2.1.4.005.	Riscossione di depositi a cauzione presso terzi									
	Totale 2.1.4. - RISCOSSIONE DI CREDITI	0,00	0,00	0,00	0,00	0,00	0,00	0,00	0,00	
	<u>Totale 2.1. - ENTRATE PER ALIENAZIONE DI BENI PATRIMONIALI E RISCOSSIONE DI CREDITI</u>	72.800,00	137.533,22	0,00	210.333,22	242.860,62	5.958,15	248.818,77	38.485,55	



C.R.E.A. CONSIGLIO PER LA RICERCA IN AGRICOLTURA E L'ANALISI DELL'ECONOMIA AGRARIA
RENDICONTO FINANZIARIO GESTIONALE ESERCIZIO 2015

ENTRATE

Capitolo		Gestione della Competenza 2015								
Codice	Denominazione	Previsioni				Somme Accertate			Diff. rispetto alle Previsioni	
		Iniziali	Variazioni		Definitive (3+4-5)	Riscosse	Rimaste da Riscuotere	Totale Accertamenti (7 + 8)	In Più (9 - 6)	In Meno (6 - 9)
			In +	In -						
1	2	3	4	5	6	7	8	9	10	11
	<u>2.2 - ENTRATE DERIVANTI DA TRASFERIMENTI IN CONTO CAPITALE</u>									
	2.2.1. - TRASFERIMENTI DALLO STATO									
2.2.1.001.	Contributo MIPAF per le spese in conto capitale									
2.2.1.002.	Altri contributi MIPAF per spese in conto capitale									
	Totale 2.2.1. - TRASFERIMENTI DALLO STATO	0,00	0,00	0,00	0,00	0,00	0,00	0,00	0,00	
	2.2.2. - TRASFERIMENTI DALLE REGIONI									
2.2.2.001.	Trasferimenti in conto capitale da regione		18.418,75		18.418,75	18.418,75		18.418,75		
	Totale 2.2.2. - TRASFERIMENTI DALLE REGIONI	0,00	18.418,75	0,00	18.418,75	18.418,75	0,00	18.418,75	0,00	
	2.2.3. - TRASFERIMENTI DA COMUNI E PROVINCE									
2.2.3.002.	Trasferimenti in conto capitale da comune									
	Totale 2.2.3. - TRASFERIMENTI DA COMUNI E PROVINCE	0,00	0,00	0,00	0,00	0,00	0,00	0,00	0,00	
	2.2.4. - TRASFERIMENTI DA ALTRI ENTI DEL SETTORE PUBBLICO									
2.2.4.001.	Trasferimenti in conto capitale da enti Pubblici									



C.R.E.A. CONSIGLIO PER LA RICERCA IN AGRICOLTURA E L'ANALISI DELL'ECONOMIA AGRARIA
RENDICONTO FINANZIARIO GESTIONALE ESERCIZIO 2015

ENTRATE

Capitolo		Gestione della Competenza 2015								
Codice	Denominazione	Previsioni				Somme Accertate			Diff. rispetto alle Previsioni	
		Iniziali	Variazioni		Definitive (3+4-5)	Riscosse	Rimaste da Riscuotere	Totale Accertamenti (7 + 8)	In Più (9 - 6)	In Meno (6 - 9)
			In +	In -						
1	2	3	4	5	6	7	8	9	10	11
	Totale 2.2.4. - TRASFERIMENTI DA ALTRI ENTI DEL SETTORE PUBBLICO	0,00	0,00	0,00	0,00	0,00	0,00	0,00	0,00	
	<u>Totale 2.2. - ENTRATE DERIVANTI DA TRASFERIMENTI IN CONTO CAPITALE</u>	0,00	18.418,75	0,00	18.418,75	18.418,75	0,00	18.418,75	0,00	
	Totale generale 2. - TITOLO II - ENTRATE IN CONTO CAPITALE	72.800,00	155.951,97	0,00	228.751,97	261.279,37	5.958,15	267.237,52	38.485,55	
	4. - TITOLO IV - PARTITE DI GIRO									
	<u>4.1. - ENTRATE AVENTI NATURA DI PARTITE DI GIRO</u>									
	4.1.1. - ENTRATE AVENTI NATURA DI PARTITE DI GIRO									
4.1.1.001.	Ritenute Erariali	2.533.010,00	4.037.000,00		6.570.010,00	4.896.225,05	1.764,55	4.897.989,60		1.672.020,40
4.1.1.002.	Ritenute previdenziali e assistenziali	1.883.000,00	528.000,00		2.411.000,00	1.855.906,47	45.132,03	1.901.038,50		509.961,50
4.1.1.003.	Ritenute diverse	144.210,00			144.210,00	22.581,37	58,71	22.640,08		121.569,92
4.1.1.004.	Trattenute per conto terzi	69.400,00	1.500,00		70.900,00	22.676,35	3.108,03	25.784,38		45.115,62
4.1.1.005.	Depositi cauzionali di terzi	1.000,00	499,98		1.499,98	2.899,98		2.899,98	1.400,00	
4.1.1.006.	Restituzione da fondo economato	48.030,00	990,00		49.020,00	56.172,55	3.667,45	59.840,00	10.820,00	
4.1.1.008.	Recupero anticipazioni varie	5.000,00	18.002.713,26		18.007.713,26	15.053.195,19	7.716,88	15.060.912,07		2.946.801,19
4.1.1.009.	Partite in conto sospesi	320.020,00	7.347.338,79	4.252,83	7.663.105,96	5.536.710,34	1.118.180,53	6.654.890,87		1.008.215,09



C.R.E.A. CONSIGLIO PER LA RICERCA IN AGRICOLTURA E L'ANALISI DELL'ECONOMIA AGRARIA
RENDICONTO FINANZIARIO GESTIONALE ESERCIZIO 2015

ENTRATE

Capitolo		Gestione della Competenza 2015								
Codice	Denominazione	Previsioni				Somme Accertate			Diff. rispetto alle Previsioni	
		Iniziali	Variazioni		Definitive (3+4-5)	Riscosse	Rimaste da Riscuotere	Totale Accertamenti (7 + 8)	In Più (9 - 6)	In Meno (6 - 9)
			In +	In -						
1	2	3	4	5	6	7	8	9	10	11
4.1.1.010.	Erario c/lva a debito	3.787.100,00	62.733,90		3.849.833,90	2.866.344,18	395.775,83	3.262.120,01		587.713,89
	Totale 4.1.1. - ENTRATE AVENTI NATURA DI PARTITE DI GIRO	8.790.770,00	29.980.775,93	4.252,83	38.767.293,10	30.312.711,48	1.575.404,01	31.888.115,49		6.879.177,61
	<u>Totale 4.1. - ENTRATE AVENTI NATURA DI PARTITE DI GIRO</u>	8.790.770,00	29.980.775,93	4.252,83	38.767.293,10	30.312.711,48	1.575.404,01	31.888.115,49		6.879.177,61
	Totale generale 4. - TITOLO IV - PARTITE DI GIRO	8.790.770,00	29.980.775,93	4.252,83	38.767.293,10	30.312.711,48	1.575.404,01	31.888.115,49		6.879.177,61
	<u>Totale 3. - DIREZIONE CENTRALE ATTIVITA' SCIENTIFICHE</u>	22.261.054,00	71.809.453,65	75.252,83	93.995.254,82	54.802.938,46	33.260.309,07	88.063.247,53		5.932.007,29
	<u>4. - DIREZIONE CENTRALE AFFARI GIURIDICI</u>									
	<u>1. - TITOLO I - ENTRATE CORRENTI</u>									
	<u>1.2. - ENTRATE DERIVANTI DA TRASFERIMENTI CORRENTI</u>									
	1.2.1. - TRASFERIMENTI DA PARTE DELLO STATO									
1.2.1.002.	Altri contributi del MIPAF									
	Totale 1.2.1. - TRASFERIMENTI DA PARTE DELLO STATO	0,00	0,00	0,00	0,00	0,00	0,00	0,00	0,00	0,00
	<u>Totale 1.2. - ENTRATE DERIVANTI DA TRASFERIMENTI CORRENTI</u>	0,00	0,00	0,00	0,00	0,00	0,00	0,00	0,00	0,00



C.R.E.A. CONSIGLIO PER LA RICERCA IN AGRICOLTURA E L'ANALISI DELL'ECONOMIA AGRARIA
RENDICONTO FINANZIARIO GESTIONALE ESERCIZIO 2015

ENTRATE

*Capitolo		Gestione della Competenza 2015								
Codice	Denominazione	Previsioni				Somme Accertate			Diff. rispetto alle Previsioni	
		Iniziali	Variazioni		Definitive (3+4-5)	Riscosse	Rimaste da Riscuotere	Totale Accertamenti (7 + 8)	In Più (9 - 6)	In Meno (6 - 9)
			In +	In -						
1	2	3	4	5	6	7	8	9	10	11
	<u>1.3 - ALTRE ENTRATE</u>									
	1.3.3. - POSTE CORRETTIVE E COMPENSATIVE DI USCITE CORRENTI									
1.3.3.001.	Recuperi e rimborsi diversi		242.001,82		242.001,82	269.158,16	66.349,04	335.507,20	93.505,38	
1.3.3.002.	Indennizzi di assicurazione		18.500,00		18.500,00	18.500,00		18.500,00		
	Totale 1.3.3. - POSTE CORRETTIVE E COMPENSATIVE DI USCITE CORRENTI	0,00	260.501,82	0,00	260.501,82	287.658,16	66.349,04	354.007,20	93.505,38	
	<u>Totale 1.3. - ALTRE ENTRATE</u>	0,00	260.501,82	0,00	260.501,82	287.658,16	66.349,04	354.007,20	93.505,38	
	Totale generale 1. - TITOLO I - ENTRATE CORRENTI	0,00	260.501,82	0,00	260.501,82	287.658,16	66.349,04	354.007,20	93.505,38	
	2. - TITOLO II - ENTRATE IN CONTO CAPITALE									
	<u>2.1. - ENTRATE PER ALIENAZIONE DI BENI PATRIMONIALI E RISCOSSIONE DI CREDITI</u>									
	2.1.1. - ALIENAZIONE DI IMMOBILI E DIRITTI REALI									
2.1.1.002.	Alienazione Edifici									
2.1.1.004.	Realizzi diversi									
	Totale 2.1.1. - ALIENAZIONE DI	0,00	0,00	0,00	0,00	0,00	0,00	0,00	0,00	

ENTRATE

Capitolo		Gestione della Competenza 2015								
Codice	Denominazione	Previsioni				Somme Accertate			Diff. rispetto alle Previsioni	
		Iniziali	Variazioni		Definitive (3+4-5)	Riscosse	Rimaste da Riscuotere	Totale Accertamenti (7 + 8)	In Più (9 - 6)	In Meno (6 - 9)
			In +	In -						
1	2	3	4	5	6	7	8	9	10	11
	IMMOBILI E DIRITTI REALI									
	<u>Totale 2.1. - ENTRATE PER ALIENAZIONE DI BENI PATRIMONIALI E RISCOSSIONE DI CREDITI</u>	0,00	0,00	0,00	0,00	0,00	0,00	0,00	0,00	
	<u>Totale generale 2. - TITOLO II - ENTRATE IN CONTO CAPITALE</u>	0,00	0,00	0,00	0,00	0,00	0,00	0,00	0,00	
	4. - TITOLO IV - PARTITE DI GIRO									
	<u>4.1. - ENTRATE AVENTI NATURA DI PARTITE DI GIRO</u>									
	4.1.1. - ENTRATE AVENTI NATURA DI PARTITE DI GIRO									
4.1.1.001.	Ritenute Erariali	16.000.000,00	2.500.000,00		18.500.000,00	17.674.554,25	25.193,85	17.699.748,10		800.251,90
4.1.1.002.	Ritenute previdenziali e assistenziali	8.000.000,00			8.000.000,00	6.208.091,68	192.362,96	6.400.454,64		1.599.545,36
4.1.1.003.	Ritenute diverse	1.000.000,00	200.000,00		1.200.000,00	1.033.887,67	289,64	1.034.177,31		165.822,69
4.1.1.004.	Trattenute per conto terzi	500.000,00	100.000,00		600.000,00	2.829,50	4,50	2.834,00		597.166,00
4.1.1.005.	Depositi cauzionali di terzi	500.000,00			500.000,00					500.000,00
4.1.1.006.	Restituzione da fondo economato	990,00			990,00	990,00		990,00		
4.1.1.007.	Recupero anticipazioni S.O.P.	1.000.000,00			1.000.000,00					1.000.000,00
4.1.1.008.	Recupero anticipazioni varie	1.000.000,00			1.000.000,00	18.058,86	8.056,27	26.115,13		973.884,87
4.1.1.009.	Partite in conto sospesi	20.000.000,00			20.000.000,00	16.367.088,74	351.052,10	16.718.140,84		3.281.859,16



R.E.A. CONSIGLIO PER LA RICERCA IN AGRICOLTURA E L'ANALISI DELL'ECONOMIA AGRARIA
RENDICONTO FINANZIARIO GESTIONALE ESERCIZIO 2015

ENTRATE

Capitolo		Gestione della Competenza 2015								
Codice	Denominazione	Previsioni				Somme Accertate			Diff. rispetto alle Previsioni	
		Iniziali	Variazioni		Definitive (3+4-5)	Riscosse	Rimaste da Riscuotere	Totale Accertamenti (7 + 8)	In Più (9 - 6)	In Meno (6 - 9)
			In +	In -						
1	2	3	4	5	6	7	8	9	10	11
4.1.1.010.	Erario c/lva a debito	50.000,00	1.850.000,00		1.900.000,00	1.573.406,88	292,60	1.573.699,48		326.300,52
	Totale 4.1.1. - ENTRATE AVENTI NATURA DI PARTITE DI GIRO	48.050.990,00	4.650.000,00	0,00	52.700.990,00	42.878.907,58	577.251,92	43.456.159,50		9.244.830,50
	<u>Totale 4.1. - ENTRATE AVENTI NATURA DI PARTITE DI GIRO</u>	48.050.990,00	4.650.000,00	0,00	52.700.990,00	42.878.907,58	577.251,92	43.456.159,50		9.244.830,50
	Totale generale 4. - TITOLO IV - PARTITE DI GIRO	48.050.990,00	4.650.000,00	0,00	52.700.990,00	42.878.907,58	577.251,92	43.456.159,50		9.244.830,50
	Totale 4. - DIREZIONE CENTRALE AFFARI GIURIDICI	48.050.990,00	4.910.501,82	0,00	52.961.491,82	43.166.565,74	643.600,96	43.810.166,70		9.151.325,12

ENTRATE

Capitolo		Gestione della Competenza 2015								
Codice	Denominazione	Previsioni				Somme Accertate			Diff. rispetto alle Previsioni	
		Iniziali	Variazioni		Definitive (3+4-5)	Riscosse	Rimaste da Riscuotere	Totale Accertamenti (7 + 8)	In Più (9 - 6)	In Meno (6 - 9)
			In +	In -						
1	2	3	4	5	6	7	8	9	10	11
	Riepilogo dei Titoli									
	Riepilogo dei titoli Centro Resp. Amm.va DIREZIONE GENERALE									
	<i>Titolo I</i>	105.995.791,00	2.530.775,10	0,00	108.526.566,10	107.949.344,05	825.558,89	108.774.902,94	248.336,84	0,00
	<i>Titolo II</i>	0,00	387.053,08	0,00	387.053,08	1.360.681,61	1.274,00	1.361.955,61	974.902,53	0,00
	Totale delle entrate Centro Resp. Amm.va DIREZIONE GENERALE	105.995.791,00	2.917.828,18	0,00	108.913.619,18	109.310.025,66	826.832,89	110.136.858,55	1.223.239,37	0,00
	Riepilogo dei titoli Centro Resp. Amm.va DIREZIONE CENTRALE ATTIVITA' SCIENTIFICHE									
	<i>Titolo I</i>	13.397.484,00	41.672.725,75	71.000,00	54.999.209,75	24.228.947,61	31.678.946,91	55.907.894,52	908.684,77	0,00
	<i>Titolo II</i>	72.800,00	155.951,97	0,00	228.751,97	261.279,37	5.958,15	267.237,52	38.485,55	0,00
	<i>Titolo IV</i>	8.790.770,00	29.980.775,93	4.252,83	38.767.293,10	30.312.711,48	1.575.404,01	31.888.115,49	0,00	6.879.177,61
	Totale delle entrate Centro Resp. Amm.va DIREZIONE CENTRALE ATTIVITA' SCIENTIFICHE	22.261.054,00	71.809.453,65	75.252,83	93.995.254,82	54.802.938,46	33.260.309,07	88.063.247,53	0,00	5.932.007,29
	Riepilogo dei titoli Centro Resp. Amm.va DIREZIONE CENTRALE AFFARI GIURIDICI									
	<i>Titolo I</i>	0,00	260.501,82	0,00	260.501,82	287.658,16	66.349,04	354.007,20	93.505,38	0,00
	<i>Titolo II</i>	0,00	0,00	0,00	0,00	0,00	0,00	0,00	0,00	0,00
	<i>Titolo IV</i>	48.050.990,00	4.650.000,00	0,00	52.700.990,00	42.878.907,58	577.251,92	43.456.159,50	0,00	9.244.830,50




C.R.E.A. CONSIGLIO PER LA RICERCA IN AGRICOLTURA E L'ANALISI DELL'ECONOMIA AGRARIA
RENDICONTO FINANZIARIO GESTIONALE ESERCIZIO 2015

ENTRATE

Capitolo		Gestione della Competenza 2015								
Codice	Denominazione	Previsioni				Somme Accertate			Diff. rispetto alle Previsioni	
		Iniziali	Variazioni		Definitive (3+4-5)	Riscosse	Rimaste da Riscuotere	Totale Accertamenti (7 + 8)	In Più (9 - 6)	In Meno (6 - 9)
			In +	In -						
1	2	3	4	5	6	7	8	9	10	11
	Totale delle entrate Centro Resp. Amm.va DIREZIONE CENTRALE AFFARI GIURIDICI	48.050.990,00	4.910.501,82	0,00	52.961.491,82	43.166.565,74	643.600,96	43.810.166,70	0,00	9.151.325,12
	Totale delle Entrate	176.307.835,00	79.637.783,65	75.252,83	255.870.365,82	207.279.529,86	34.730.742,92	242.010.272,78		13.860.093,04
	Avanzo Ammin. Applicato	116.221.442,00	18.201.534,74		134.422.976,74					134.422.976,74
	Disavanzo Finanziario							2.998.627,60	2.998.627,60	
	Disavanzo di Cassa									
	Totale a Pareggio	292.529.277,00	97.839.318,39	75.252,83	390.293.342,56	207.279.529,86	34.730.742,92	245.008.900,38		145.284.442,18

USCITE

Capitolo		Gestione della Competenza 2015								
Codice	Denominazione	Previsioni				Somme Impegnate			Diff. rispetto alle Previsioni	
		Iniziali	Variazioni		Definitive (3+4-5)	Pagate	Rimaste da Pagare	Totale Impegni (7 + 8)	In Più (9 - 6)	In Meno (6 - 9)
			In +	In -						
1	2	3	4	5	6	7	8	9	10	11
	1. - PRESIDENZA									
	1. - TITOLO I - SPESE CORRENTI									
	1.1. - FUNZIONAMENTO									
	1.1.1. - USCITE PER GLI ORGANI DELL'ENTE									
1.1.1.006.	Compensi e indennità ai componenti l'organo collegiale per la valutazione ed il controllo strategico									
1.1.1.012.	Oneri previdenziali ed assistenziali relativi agli organi									
1.1.1.013.	Rimborso spese agli organi istituzionali	26.000,00		9.000,00	17.000,00	12.680,84	2.596,69	15.277,53		1.722,47
	Totale 1.1.1. - USCITE PER GLI ORGANI DELL'ENTE	26.000,00	0,00	9.000,00	17.000,00	12.680,84	2.596,69	15.277,53		1.722,47
	1.1.2. - ONERI PER IL PERSONALE IN ATTIVITA' DI SERVIZIO									
1.1.2.011.	Indennità e rimborsi spese per missioni in territorio nazionale									
	Totale 1.1.2. - ONERI PER IL PERSONALE IN ATTIVITA' DI SERVIZIO	0,00	0,00	0,00	0,00	0,00	0,00	0,00	0,00	0,00
	1.1.3. - USCITE PER L'ACQUISTO DI BENI DI CONSUMO E DI									




C.R.E.A. CONSIGLIO PER LA RICERCA IN AGRICOLTURA E L'ANALISI DELL'ECONOMIA AGRARIA
RENDICONTO FINANZIARIO GESTIONALE ESERCIZIO 2015

USCITE

Capitolo		Gestione della Competenza 2015								
Codice	Denominazione	Previsioni				Somme Impegnate			Diff. rispetto alle Previsioni	
		Iniziali	Variazioni		Definitive (3+4-5)	Pagate	Rimaste da Pagare	Totale Impegni (7 + 8)	In Più (9 - 6)	In Meno (6 - 9)
			In +	In -						
1	2	3	4	5	6	7	8	9	10	11
	SERVIZI									
1.1.3.018.	Spese per attività divulgativa scambi culturali e iscrizioni a società scientifiche									
1.1.3.019.	Spese per organizzazione e partecipazione a convegni, seminari, congressi, mostre, ed altre manifestazioni									
1.1.3.021.	Corrispettivi per prestazioni professionali e rimborsi spese									
1.1.3.031.	Noleggio autovetture									
1.1.3.032.	Esercizio, manutenzione e riparazione autovetture									
	Totale 1.1.3. - USCITE PER L'ACQUISTO DI BENI DI CONSUMO E DI SERVIZI	0,00	0,00	0,00	0,00	0,00	0,00	0,00	0,00	
	Totale 1.1. - FUNZIONAMENTO	26.000,00	0,00	9.000,00	17.000,00	12.680,84	2.596,69	15.277,53		1.722,47
	1.2. - INTERVENTI DIVERSI									
	1.2.4. - ONERI TRIBUTARI									
1.2.4.001.	Imposte, tasse e tributi vari									
	Totale 1.2.4. - ONERI TRIBUTARI	0,00	0,00	0,00	0,00	0,00	0,00	0,00	0,00	

USCITE

Capitolo		Gestione della Competenza 2015								
Codice	Denominazione	Previsioni				Somme Impegnate			Diff. rispetto alle Previsioni	
		Iniziali	Variazioni		Definitive (3+4-5)	Pagate	Rimaste da Pagare	Totale Impegni (7 + 8)	In Più (9 - 6)	In Meno (6 - 9)
			In +	In -						
1	2	3	4	5	6	7	8	9	10	11
1.2.6.003.	1.2.6. - SPESE NON CLASSIFICABILI IN ALTRE VOCI Oneri vari straordinari									
	Totale 1.2.6. - SPESE NON CLASSIFICABILI IN ALTRE VOCI	0,00	0,00	0,00	0,00	0,00	0,00	0,00	0,00	0,00
	<u>Totale 1.2. - INTERVENTI DIVERSI</u>	0,00	0,00	0,00	0,00	0,00	0,00	0,00	0,00	0,00
	Totale generale 1. - TITOLO I - SPESE CORRENTI	26.000,00	0,00	9.000,00	17.000,00	12.680,84	2.596,69	15.277,53		1.722,47
	Totale 1. - PRESIDENZA	26.000,00	0,00	9.000,00	17.000,00	12.680,84	2.596,69	15.277,53		1.722,47
	2. - DIREZIONE GENERALE									
	1. - TITOLO I - SPESE CORRENTI									
	1.1. - FUNZIONAMENTO									
	1.1.2. - ONERI PER IL PERSONALE IN ATTIVITA' DI SERVIZIO									
1.1.2.011.	Indennità e rimborsi spese per missioni in territorio nazionale	2.000,00	4.000,00	21,91	5.978,09	5.973,09		5.973,09		5,00
1.1.2.012.	Indennità e rimborsi spese per missioni in territorio estero									
1.1.2.016.	Corsi per il personale e partecipazione alle spese per corsi indetti da enti, istituzioni, ed amm.ni varie									



CREA. CONSIGLIO PER LA RICERCA IN AGRICOLTURA E L'ANALISI DELL'ECONOMIA AGRARIA
RENDICONTO FINANZIARIO GESTIONALE ESERCIZIO 2015

USCITE

Capitolo		Gestione della Competenza 2015								
Codice	Denominazione	Previsioni				Somme Impegnate			Diff. rispetto alle Previsioni	
		Iniziali	Variazioni		Definitive (3+4-5)	Pagate	Rimaste da Pagare	Totale Impegni (7 + 8)	In Più (9 - 6)	In Meno (6 - 9)
			In +	In -						
1	2	3	4	5	6	7	8	9	10	11
1.1.2.018.	Spese per accertamenti sanitari, cure, protesi, ricoveri, ecc.	1.500,00			1.500,00					1.500,00
1.1.2.019.	Spese per l'acquisto di vestiario e divise	300,00			300,00					300,00
	Totale 1.1.2. - ONERI PER IL PERSONALE IN ATTIVITA' DI SERVIZIO	3.800,00	4.000,00	21,91	7.778,09	5.973,09	0,00	5.973,09		1.805,00
	1.1.3. - USCITE PER L'ACQUISTO DI BENI DI CONSUMO E DI SERVIZI									
1.1.3.002.	Spese per l'acquisto di materiali di consumo a carattere tecnico	2.200,00			2.200,00					2.200,00
1.1.3.008.	Manutenz. e riparazione mobili, macchine d'ufficio, attrezzature amministrative	1.000,00			1.000,00		140,30	140,30		859,70
1.1.3.009.	Manutenzione, riparazione ed adattamento locali e relativi impianti	2.000,00			2.000,00		1.549,40	1.549,40		450,60
1.1.3.012.	Canoni vari (pulizia locali, vigilanza notturna, etc)	1.000,00			1.000,00					1.000,00
1.1.3.015.	Spese per elaborazione dati									
1.1.3.019.	Spese per organizzazione e partecipazione a convegni, seminari, congressi, mostre, ed altre manifestazioni		34.000,00		34.000,00	31.532,35	325,70	31.858,05		2.141,95
1.1.3.021.	Corrispettivi per prestazioni professionali e rimborsi spese	30.000,00	10.230,00		40.230,00	10.928,06	29.301,81	40.229,87		0,13
1.1.3.025.	Digs. 626/94 Oneri connessi all'informazione e alla formazione	2.000,00			2.000,00					2.000,00



C.R.E.A. CONSIGLIO PER LA RICERCA IN AGRICOLTURA E L'ANALISI DELL'ECONOMIA AGRARIA
RENDICONTO FINANZIARIO GESTIONALE ESERCIZIO 2015

USCITE

Capitolo		Gestione della Competenza 2015								
Codice	Denominazione	Previsioni				Somme Impegnate			Diff. rispetto alle Previsioni	
		Iniziali	Variazioni		Definitive (3+4-5)	Pagate	Rimaste da Pagare	Totale Impegni (7 + 8)	In Più (9 - 6)	In Meno (6 - 9)
			In +	In -						
1	2	3	4	5	6	7	8	9	10	11
1.1.3.026.	Spese per ricognizione e valutazione straordinaria del patrimonio									
1.1.3.031.	Noleggio autoveature									
1.1.3.035.	Contratti di somministrazione lavoro									
	Totale 1.1.3. - USCITE PER L'ACQUISTO DI BENI DI CONSUMO E DI SERVIZI	38.200,00	44.230,00	0,00	82.430,00	42.460,41	31.317,21	73.777,62		8.652,38
	Totale 1.1. - FUNZIONAMENTO	42.000,00	48.230,00	21,91	90.208,09	48.433,50	31.317,21	79.750,71		10.457,38
	1.2. - INTERVENTI DIVERSI									
	1.2.1. - USCITE PER PRESTAZIONI ISTITUZIONALI									
1.2.1.003.	Dottorati di ricerca									
	Totale 1.2.1. - USCITE PER PRESTAZIONI ISTITUZIONALI	0,00	0,00	0,00	0,00	0,00	0,00	0,00	0,00	0,00
	1.2.2. - TRASFERIMENTI PASSIVI									
1.2.2.007.	Finanziamento di Progetti di ricerca	200.000,00		200.000,00						
	Totale 1.2.2. - TRASFERIMENTI PASSIVI	200.000,00	0,00	200.000,00	0,00	0,00	0,00	0,00	0,00	0,00



CREA. E.A. CONSIGLIO PER LA RICERCA IN AGRICOLTURA E L'ANALISI DELL'ECONOMIA AGRARIA
RENDICONTO FINANZIARIO GESTIONALE ESERCIZIO 2015

USCITE

Capitolo		Gestione della Competenza 2015								
Codice	Denominazione	Previsioni				Somme Impegnate			Diff. rispetto alle Previsioni	
		Iniziali	Variazioni		Definitive (3+4-5)	Pagate	Rimaste da Pagare	Totale Impegni (7 + 8)	In Più (9 - 6)	In Meno (6 - 9)
			In +	In -						
1	2	3	4	5	6	7	8	9	10	11
	1.2.6. - SPESE NON CLASSIFICABILI IN ALTRE VOCI									
1.2.6.006	Fondo rischi ed oneri art. 17 del RAC	100.000,00			100.000,00					100.000,00
1.2.6.007	Fondo di riserva per uscite impreviste art. 15 del RAC	1.562.000,00			1.562.000,00					1.562.000,00
1.2.6.010	Fondo per adeguamenti Dlgs. 626/94	1.000.000,00	563.386,05	1.482.633,45	80.752,60					80.752,60
1.2.6.012	Fondo spese generali di funzionamento	1.797.564,00	7.383.300,36	7.733.556,75	1.447.307,61					1.447.307,61
1.2.6.013	Riconoscimenti Istituzionali		2.000,00		2.000,00					2.000,00
	Totale 1.2.6. - SPESE NON CLASSIFICABILI IN ALTRE VOCI	4.459.564,00	7.948.686,41	9.216.190,20	3.192.060,21	0,00	0,00	0,00		3.192.060,21
	<u>Totale 1.2. - INTERVENTI DIVERSI</u>	4.659.564,00	7.948.686,41	9.416.190,20	3.192.060,21	0,00	0,00	0,00		3.192.060,21
	Totale generale 1. - TITOLO I - SPESE CORRENTI	4.701.564,00	7.996.916,41	9.416.212,11	3.282.268,30	48.433,50	31.317,21	79.750,71		3.202.517,59
	2. - TITOLO II - USCITE IN CONTO CAPITALE									
	<u>2.1. - INVESTIMENTI</u>									
	2.1.1. - ACQUISIZIONE DI BENI DI USO DUREVOLE ED OPERE IMMOBILIARI									
2.1.1.005	Ricostruzione, ripristino,manut. straord. immobili e relative progettazioni		47.783,25		47.783,25					47.783,25

USCITE

Capitolo		Gestione della Competenza 2015								
Codice	Denominazione	Previsioni				Somme Impegnate			Diff. rispetto alle Previsioni	
		Iniziali	Variazioni		Definitive (3+4-5)	Pagate	Rimaste da Pagare	Totale Impegni (7 + 8)	In Più (9 - 6)	In Meno (6 - 9)
			In +	In -						
1	2	3	4	5	6	7	8	9	10	11
	Totale 2.1.1. - ACQUISIZIONE DI BENI DI USO DUREVOLE ED OPERE IMMOBILIARI	0,00	47.783,25	0,00	47.783,25	0,00	0,00	0,00		47.783,25
	2.1.2. - ACQUISIZIONE DI IMMOBILIZZAZIONI TECNICHE									
2.1.2.001.	Acquisto mobili, arredi, macchine d'ufficio									
2.1.2.001.	Acquisto mobili, arredi, macchine d'ufficio									
2.1.2.003.	Acquisto macchine, attrezzi scientifici ed attrezzature tecniche	50.573,00		49.641,65	931,35					931,35
2.1.2.009.	Acquisto licenza d'uso, software									
	Totale 2.1.2. - ACQUISIZIONE DI IMMOBILIZZAZIONI TECNICHE	50.573,00	0,00	49.641,65	931,35	0,00	0,00	0,00		931,35
	<u>Totale 2.1. - INVESTIMENTI</u>	50.573,00	47.783,25	49.641,65	48.714,60	0,00	0,00	0,00		48.714,60
	<u>2.3 - ACCANTONAMENTI PER SPESE FUTURE</u>									
	2.3.2. - FONDO PER ALTRI RISCHI ED ONERI									
2.3.2.001.	Fondo Svalutazione Crediti	4.260.679,00		128.055,44	4.132.623,56					4.132.623,56
	Totale 2.3.2. - FONDO PER ALTRI RISCHI ED ONERI	4.260.679,00	0,00	128.055,44	4.132.623,56	0,00	0,00	0,00		4.132.623,56
	<u>Totale 2.3. - ACCANTONAMENTI PER</u>	4.260.679,00	0,00	128.055,44	4.132.623,56	0,00	0,00	0,00		4.132.623,56



C.R.E.A. CONSIGLIO PER LA RICERCA IN AGRICOLTURA E L'ANALISI DELL'ECONOMIA AGRARIA
RENDICONTO FINANZIARIO GESTIONALE ESERCIZIO 2015

USCITE

Capitolo		Gestione della Competenza 2015								
Codice	Denominazione	Previsioni				Somme Impegnate			Diff. rispetto alle Previsioni	
		Iniziali	Variazioni		Definitive (3+4-5)	Pagate	Rimaste da Pagare	Totale Impegni (7 + 8)	In Più (9 - 6)	In Meno (6 - 9)
			In +	In -						
1	2	3	4	5	6	7	8	9	10	11
	<u>SPESE FUTURE</u>									
	Totale generale 2. - TITOLO II - USCITE IN CONTO CAPITALE	4.311.252,00	47.783,25	177.697,09	4.181.338,16	0,00	0,00	0,00		4.181.338,16
	<u>Totale 2. - DIREZIONE GENERALE</u>	9.012.816,00	8.044.699,66	9.593.909,20	7.463.606,46	48.433,50	31.317,21	79.750,71		7.383.855,75
	<u>3. - DIREZIONE CENTRALE ATTIVITA' SCIENTIFICHE</u>									
	<u>1. - TITOLO I - SPESE CORRENTI</u>									
	<u>1.1. - FUNZIONAMENTO</u>									
	1.1.1. - USCITE PER GLI ORGANI DELL'ENTE									
1.1.1.001.	Compensi e indennità alla presidenza e Vice-Presidenza									
1.1.1.002.	Compensi e indennità ai componenti il C.d.A.									
1.1.1.003.	Compensi e indennità ai componenti il collegio dei revisori dei conti									
1.1.1.013.	Rimborso spese agli organi istituzionali									
	Totale 1.1.1. - USCITE PER GLI ORGANI DELL'ENTE	0,00	0,00	0,00	0,00	0,00	0,00	0,00	0,00	
	1.1.2. - ONERI PER IL PERSONALE IN ATTIVITA' DI SERVIZIO									

C.R.E.A. CONSIGLIO PER LA RICERCA IN AGRICOLTURA E L'ANALISI DELL'ECONOMIA AGRARIA
 RENDICONTO FINANZIARIO GESTIONALE ESERCIZIO 2015

USCITE

Capitolo		Gestione della Competenza 2015								
Codice	Denominazione	Previsioni				Somme Impegnate			Diff. rispetto alle Previsioni	
		Iniziali	Variazioni		Definitive (3+4-5)	Pagate	Rimaste da Pagare	Totale Impegni (7 + 8)	In Più (9 - 6)	In Meno (6 - 9)
			In +	In -						
1	2	3	4	5	6	7	8	9	10	11
1.1.2.002.	Stipendi ed assegni fissi al personale di ruolo (SPT)		13.920,00		13.920,00					13.920,00
1.1.2.003.	Stipendi ed assegni fissi al personale impiegatizio	2.999.452,00	9.283.661,62	1.198.043,87	11.085.069,75	6.350.282,96	939.898,97	7.290.181,93		3.794.887,82
1.1.2.004.	Stipendi ed assegni fissi al personale operale	1.781.226,00	1.571.557,71	302.236,51	3.050.547,20	1.838.335,09	40.089,71	1.878.424,80		1.172.122,40
1.1.2.008.	Straordinario al personale impiegatizio	768,00	5.750,00	3.750,00	2.768,00	2.569,38		2.569,38		198,62
1.1.2.007.	Straordinario al personale operale	29.900,00	15.433,40	834,98	44.498,42	31.044,85	8.978,07	40.022,92		4.475,50
1.1.2.008.	Fondo per il trattamento accessorio per il personale di ruolo									
1.1.2.009.	Fondo per il trattamento accessorio dirigenti									
1.1.2.010.	Compensi per rapporti di collaborazione coordinata e continuativa	4.382.097,00	8.648.638,89	1.745.717,98	11.285.017,91	6.175.408,85	681.568,55	6.856.977,40		4.428.040,51
1.1.2.011.	Indennità e rimborsi spese per missioni in territorio nazionale	1.704.948,00	2.173.955,09	882.693,25	2.996.209,84	1.132.779,82	179.466,61	1.312.246,43		1.683.963,41
1.1.2.012.	Indennità e rimborsi spese per missioni in territorio estero	694.725,00	1.155.200,13	320.768,44	1.529.156,69	380.513,54	80.535,54	461.049,08		1.068.107,61
1.1.2.014.	Oneri previdenziali ed assistenziali a carico dell'ente	2.462.066,00	4.258.066,39	648.753,45	6.071.378,94	3.127.010,27	893.572,14	4.020.582,41		2.050.796,53
1.1.2.015.	Altri oneri sociali a carico ente (mense, asilo nido)	159.615,00	244.047,20	61.399,72	342.262,48	198.180,16	78.414,49	276.594,65		65.667,83
1.1.2.016.	Corsi per il personale e partecipazione alle spese per corsi indetti da enti, istituzioni, ed amm.ni varie	150.628,00	43.832,14	15.068,00	179.392,14	73.224,53	72.984,75	146.209,28		33.182,86



C.R.E.A. CONSIGLIO PER LA RICERCA IN AGRICOLTURA E L'ANALISI DELL'ECONOMIA AGRARIA
 RENDICONTO FINANZIARIO GESTIONALE ESERCIZIO 2015

USCITE


Capitolo		Gestione della Competenza 2015								
Codice	Denominazione	Previsioni				Somme Impegnate			Diff. rispetto alle Previsioni	
		Iniziali	Variazioni		Definitive (3+4-5)	Pagate	Rimaste da Pagare	Totale Impegni (7 + 8)	In Più (9 - 6)	In Meno (6 - 9)
			In +	In -						
1	2	3	4	5	6	7	8	9	10	11
1.1.2.017.	Premi assicurativi per il personale (dirigenti, di ruolo)									
1.1.2.018.	Spese per accertamenti sanitari, cure, protesi, ricoveri, ecc.	59.887,00	84.630,85	23.069,19	121.448,66	23.724,18	85.260,56	108.984,74		12.463,92
1.1.2.019.	Spese per l'acquisto di vestiario e divise	37.873,00	35.844,34	12.930,22	60.787,12	23.238,09	32.297,87	55.535,96		5.251,16
1.1.2.020.	Interventi assistenziali a favore del personale in servizio, di quello cessato dal servizio e alle loro famiglie	400,00		400,00						
	Totale 1.1.2. - ONERI PER IL PERSONALE IN ATTIVITA' DI SERVIZIO	14.463.585,00	27.534.537,76	5.215.665,61	36.782.457,15	19.356.311,72	3.093.067,26	22.449.378,98		14.333.078,17
	1.1.3. - USCITE PER L'ACQUISTO DI BENI DI CONSUMO E DI SERVIZI									
1.1.3.001.	Spese per l'acquisto di pubblicazioni di frequente uso ufficio	617.093,00	58.971,17	5.643,20	670.420,97	532.944,62	112.677,58	645.622,20		24.798,77
1.1.3.002.	Spese per l'acquisto di materiali di consumo a carattere tecnico	5.419.292,00	6.969.767,29	4.647.060,93	7.741.998,36	3.994.898,19	958.574,90	4.953.473,09		2.788.525,27
1.1.3.003.	Spese per l'acquisto di materiale di consumo economato	608.955,00	953.905,70	919.686,11	643.174,59	346.698,73	109.771,67	456.470,40		186.704,19
1.1.3.004.	Spese per stampa annali, monografie, estratti, bollettini, etc.	202.510,00	532.060,10	216.298,43	518.271,67	98.058,64	84.702,24	182.760,88		335.510,79
1.1.3.004.	Spese per stampa annali, monografie, estratti, bollettini, etc.		311.898,91	49.569,60	262.329,31	118.888,81	2.852,36	121.741,17		140.588,14



C.R.E.A. CONSIGLIO PER LA RICERCA IN AGRICOLTURA E L'ANALISI DELL'ECONOMIA AGRARIA
RENDICONTO FINANZIARIO GESTIONALE ESERCIZIO 2015

USCITE

Capitolo		Gestione della Competenza 2015								
Codice	Denominazione	Previsioni				Somme Impegnate			Diff. rispetto alle Previsioni	
		Iniziali	Variazioni		Definitive (3+4-5)	Pagate	Rimaste da Pagare	Totale Impegni (7 + 8)	In Più (9 - 6)	In Meno (6 - 9)
			In +	In -						
1	2	3	4	5	6	7	8	9	10	11
1.1.3.005.	Spese postali, telegrafiche, telefoniche, spedizioni, svincoli etc.	733.266,00	1.272.936,73	750.123,34	1.256.079,39	406.745,54	563.410,61	970.156,15		285.923,24
1.1.3.006.	Spese per acqua gas energia elettrica	1.788.733,00	2.235.739,60	1.182.034,14	2.842.438,46	1.777.962,93	548.006,17	2.325.969,10		516.469,36
1.1.3.007.	Spese per riscaldamento locali	713.294,00	736.229,41	532.576,94	916.946,47	343.563,96	320.667,43	664.231,39		252.715,08
1.1.3.008.	Manutenz. e riparazione mobili, macchine d'ufficio, attrezzature amministrative	157.556,00	222.143,33	55.162,52	324.536,81	133.505,41	98.684,25	232.189,66		92.347,15
1.1.3.009.	Manutenzione, riparazione ed adattamento locali e relativi impianti	781.324,00	1.750.507,83	657.075,14	1.874.756,69	908.077,24	626.707,09	1.534.784,33		339.972,36
1.1.3.010.	Esercizio, manutenzione e riparazione: automezzi, macchine agricole, attrezz. tecniche	1.146.056,00	1.280.862,56	374.696,16	2.052.222,40	961.290,28	443.955,56	1.405.245,84		646.976,56
1.1.3.011.	Spese per accreditamento laboratori ed attività di servizio	27.000,00	28.953,03	2.134,74	53.818,29	41.718,68	10.390,49	52.109,17		1.709,12
1.1.3.012.	Canoni vari (pulizia locali, vigilanza notturna, etc)	1.056.621,00	1.574.243,68	594.834,40	2.036.030,28	1.186.515,10	752.137,97	1.938.653,07		97.377,21
1.1.3.013.	Premi di assicurazioni contro rischi, incendio, furto, r.c.auto ed altro		20.287,00		20.287,00	286,60		286,60		20.000,40
1.1.3.014.	Fitti passivi ed oneri locativi	246.750,00	2.016.675,74	250.000,00	2.013.425,74	1.971.742,98	35.130,78	2.006.873,76		6.551,98
1.1.3.015.	Spese per elaborazione dati	30.651,00	434.026,49	150.328,87	314.348,62	111.016,29	95.592,25	206.608,54		107.740,08
1.1.3.016.	Spese cartografiche, classificazione terreni	100,00			100,00					100,00



C.R.E.A. CONSIGLIO PER LA RICERCA IN AGRICOLTURA E L'ANALISI DELL'ECONOMIA AGRARIA
RENDICONTO FINANZIARIO GESTIONALE ESERCIZIO 2015

USCITE

Capitolo		Gestione della Competenza 2015								
Codice	Denominazione	Previsioni				Somme Impegnate			Diff. rispetto alle Previsioni	
		Iniziali	Variazioni		Definitive (3+4-5)	Pagate	Rimaste da Pagare	Totale Impegni (7 + 8)	In Più (9 - 6)	In Meno (6 - 9)
			In +	In -						
1	2	3	4	5	6	7	8	9	10	11
1.1.3.017.	Spese ed indennizzi a terzi per ricerche di laboratorio e di campagna	1.359.440,00	1.646.323,15	1.707.185,23	1.298.577,92	613.092,21	366.410,27	979.502,48		319.075,44
1.1.3.018.	Spese per attività divulgativa scambi culturali e iscrizioni a società scientifiche	251.796,00	234.529,76	171.267,39	315.058,37	132.885,36	28.917,48	161.802,84		153.255,53
1.1.3.019.	Spese per organizzazione e partecipazione a convegni, seminari, congressi, mostre, ed altre manifestazioni	1.069.680,00	2.022.921,90	1.558.765,50	1.533.836,40	620.551,51	75.078,11	695.629,62		838.206,78
1.1.3.020.	Contratti di collaborazione occasionale	61.521,00	159.611,89	40.750,92	180.381,97	130.535,29	575,00	131.110,29		49.271,68
1.1.3.020.	Contratti di collaborazione occasionale		12.800,00		12.800,00	9.800,00		9.800,00		3.000,00
1.1.3.021.	Corrispettivi per prestazioni professionali e rimborsi spese		7.018,86	1.680,00	5.338,86		1.278,16	1.278,16		4.060,70
1.1.3.021.	Corrispettivi per prestazioni professionali e rimborsi spese	3.025.401,00	1.422.270,29	1.425.910,66	3.021.760,63	1.319.323,40	578.097,78	1.897.421,18		1.124.339,45
1.1.3.022.	Spese per concorsi, funz. commissioni, comitati, etc.	6.515,00	26.730,16	11.606,00	21.639,16	14.860,03	6.364,44	21.224,47		414,69
1.1.3.023.	Oneri previdenziali connessi al funzionamento commissioni e comitati e concorsi	1.636,00		1.636,00						
1.1.3.024.	Dlgs 626/94 Oneri connessi al funzionamento degli organi	32.300,00	32.185,20	58.454,28	6.030,92	5.940,92		5.940,92		90,00
1.1.3.025.	Dlgs. 626/94 Oneri connessi all'informazione e alla formazione	112.408,00	135.008,80	44.684,89	202.731,91	44.457,91	156.349,40	200.807,31		1.924,60



C.R.E.A. CONSIGLIO PER LA RICERCA IN AGRICOLTURA E L'ANALISI DELL'ECONOMIA AGRARIA
RENDICONTO FINANZIARIO GESTIONALE ESERCIZIO 2015

USCITE

Capitolo		Gestione della Competenza 2015								
Codice	Denominazione	Previsioni				Somme Impegnate			Diff. rispetto alle Previsioni	
		Iniziali	Variazioni		Definitive (3+4-5)	Pagate	Rimaste da Pagare	Totale Impegni (7 + 8)	In Più (9 - 6)	In Meno (6 - 9)
			In +	In -						
1	2	3	4	5	6	7	8	9	10	11
1.1.3.026.	Spese per ricognizione e valutazione straordinaria del patrimonio		6.344,00		6.344,00		6.344,00	6.344,00		
1.1.3.027.	Spese di rappresentanza	2.500,00	71,06	2.500,00	71,06					71,06
1.1.3.028.	Spese pubblicitarie									
1.1.3.029.	Spese per sistemazione terreni	396.242,00	708.364,07	436.465,77	668.140,30	416.725,87	120.197,95	536.923,82		131.216,48
1.1.3.030.	Noleggio automezzi, macchine agricole etc.	403.837,00	581.471,15	194.647,20	790.660,95	293.164,50	81.494,51	374.659,01		416.001,94
1.1.3.031.	Noleggio autovetture	114.164,00	68.190,83	92.168,03	90.186,80	16.502,95	9.703,49	26.206,44		63.980,36
1.1.3.032.	Esercizio, manutenzione e riparazione autovetture	45.840,00	22.248,56	17.400,40	50.688,16	18.625,32	5.491,53	24.116,85		26.571,31
1.1.3.033.	Spese per iscrizione ad associazioni di categoria	9.280,00	670,00	597,70	9.352,30	2.560,46	5.693,60	8.254,06		1.098,24
1.1.3.034.	Canoni di Leasing	11.047,00	41.719,30	28.600,00	24.166,30	4.382,58	257,85	4.640,43		19.525,87
1.1.3.035.	Contratti di somministrazione lavoro	147.216,00	4.312.863,34	95.919,03	4.364.160,31	1.732.456,44	378.285,59	2.110.742,03		2.253.418,28
	Totale 1.1.3. - USCITE PER L'ACQUISTO DI BENI DI CONSUMO E DI SERVIZI	20.580.024,00	31.840.550,89	16.277.463,52	36.143.111,37	18.309.778,75	6.583.800,51	24.893.579,26		11.249.532,11
	Totale 1.1. - FUNZIONAMENTO	35.043.609,00	59.375.088,65	21.493.129,13	72.925.568,52	37.666.090,47	9.676.867,77	47.342.958,24		25.582.610,28
	1.2. - INTERVENTI DIVERSI									
	1.2.1. - USCITE PER PRESTAZIONI ISTITUZIONALI									



C.R.E.A. CONSIGLIO PER LA RICERCA IN AGRICOLTURA E L'ANALISI DELL'ECONOMIA AGRARIA
RENDICONTO FINANZIARIO GESTIONALE ESERCIZIO 2015

USCITE

Capitolo		Gestione della Competenza 2015								
Codice	Denominazione	Previsioni				Somme Impegnate			Diff. rispetto alle Previsioni	
		Iniziali	Variazioni		Definitive (3+4-5)	Pagate	Rimaste da Pagare	Totale Impegni (7 + 8)	In Più (9 - 6)	In Meno (6 - 9)
			In +	In -						
1	2	3	4	5	6	7	8	9	10	11
1.2.1.001.	Borse di studio	283.579,00	242.283,32	121.535,00	404.327,32	70.000,00		70.000,00		334.327,32
1.2.1.002.	Assegni di ricerca	2.285.691,00	1.830.648,42	738.668,55	3.377.670,87	1.272.915,56	42.432,34	1.315.347,90		2.062.322,97
1.2.1.003.	Dottorati di ricerca	95.304,00	243.420,00	4.790,20	333.933,80	79.817,31	13.634,27	93.451,58		240.482,22
1.2.1.004.	Collaborazioni e consulenze per la ricerca	1.817.826,00	10.334.368,06	1.872.603,68	10.279.590,38	1.149.875,74	4.219.175,48	5.369.051,22		4.910.539,16
1.2.1.005.	Oneri previdenziali connessi alle collaborazioni	470.396,00	438.105,41	187.248,82	721.252,59	246.132,13	10.463,66	256.595,79		464.656,80
1.2.1.008.	Spese per la gestione ed il funzionamento dei brevetti del CRA	86.775,00	60.276,83	19.266,82	127.785,01	35.376,51	29.455,52	64.832,03		62.952,98
	Totale 1.2.1. - USCITE PER PRESTAZIONI ISTITUZIONALI	5.039.571,00	13.149.102,04	2.944.113,07	15.244.559,97	2.854.117,25	4.315.161,27	7.169.278,52		8.075.281,45
	1.2.2. - TRASFERIMENTI PASSIVI									
1.2.2.001.	Allo Stato									
1.2.2.004.	Ad altri enti del settore pubblico e privati	289.951,00	1.248.041,97	263.607,68	1.274.385,29	263.373,49	141.696,00	405.069,49		869.315,80
1.2.2.005.	Altri trasferimenti passivi	581.345,00	489.055,00	261.635,00	808.765,00	258.666,89	342.420,00	601.086,89		207.678,11
1.2.2.008.	Trasferimento allo stato per il raggiungimento degli obiettivi di finanza pubblica									
1.2.2.008.	Accordi e convenzioni con istituzioni scientifiche nazionali ed internazionali									
	Totale 1.2.2. - TRASFERIMENTI	871.296,00	1.737.096,97	525.242,68	2.083.150,29	522.040,38	484.116,00	1.006.156,38		1.076.993,91



C.R.E.A. CONSIGLIO PER LA RICERCA IN AGRICOLTURA E L'ANALISI DELL'ECONOMIA AGRARIA
RENDICONTO FINANZIARIO GESTIONALE ESERCIZIO 2015

USCITE

Capitolo		Gestione della Competenza 2015								
Codice	Denominazione	Previsioni				Somme Impegnate			Diff. rispetto alle Previsioni	
		Iniziali	Variazioni		Definitive (3+4-5)	Pagate	Rimaste da Pagare	Totale Impegni (7 + 8)	In Più (9 - 6)	In Meno (6 - 9)
			In +	In -						
1	2	3	4	5	6	7	8	9	10	11
	PASSIVI									
	1.2.3. - ONERI FINANZIARI									
1.2.3.001.	Interessi passivi su conti correnti bancari									
1.2.3.002.	Spese e commissioni bancarie	26.427,00	27.773,08	4.662,57	49.537,51	13.200,18	15.229,60	28.429,78		21.107,73
	Totale 1.2.3. - ONERI FINANZIARI	26.427,00	27.773,08	4.662,57	49.537,51	13.200,18	15.229,60	28.429,78		21.107,73
	1.2.4. - ONERI TRIBUTARI									
1.2.4.001.	Imposte, tasse e tributi vari	1.362.518,00	7.614.013,15	369.724,93	8.606.806,22	2.680.949,21	292.227,35	2.973.176,56		5.633.629,66
1.2.4.002.	Uscite derivanti da conguaglio IVA									
	Totale 1.2.4. - ONERI TRIBUTARI	1.362.518,00	7.614.013,15	369.724,93	8.606.806,22	2.680.949,21	292.227,35	2.973.176,56		5.633.629,66
	1.2.5. - POSTE CORRETTIVE E COMPENSATIVE DI ENTRATE CORRENTI									
1.2.5.001.	Restituzioni e rimborsi diversi	597.233,00	231.996,99	16.801,00	812.428,99	215.098,66		215.098,66		597.330,33
	Totale 1.2.5. - POSTE CORRETTIVE E COMPENSATIVE DI ENTRATE CORRENTI	597.233,00	231.996,99	16.801,00	812.428,99	215.098,66	0,00	215.098,66		597.330,33
	1.2.6. - SPESE NON CLASSIFICABILI IN ALTRE VOCI									
1.2.6.001.	Spese per liti, arbitraggi, risarcimenti ed accessori	2.500,00	5.853,07	775,00	7.578,07	7.353,07		7.353,07		225,00



C.R.E.A. CONSIGLIO PER LA RICERCA IN AGRICOLTURA E L'ANALISI DELL'ECONOMIA AGRARIA
RENDICONTO FINANZIARIO GESTIONALE ESERCIZIO 2015

USCITE

Capitolo		Gestione della Competenza 2015								
Codice	Denominazione	Previsioni				Somme Impegnate			Diff. rispetto alle Previsioni	
		Iniziali	Variazioni		Definitive (3+4-5)	Pagate	Rimaste da Pagare	Totale Impegni (7 + 8)	In Più (9 - 6)	In Meno (6 - 9)
			In +	In -						
1	2	3	4	5	6	7	8	9	10	11
1.2.6.003.	Oneri vari straordinari	107,00		107,00						
1.2.6.005.	Altre spese non classificabili		89.525,00		89.525,00					89.525,00
1.2.6.010.	Fondo per adeguamenti Dlgs. 626/94		502.885,10	386.617,70	116.267,40					116.267,40
1.2.6.012.	Fondo spese generali di funzionamento									
	Totale 1.2.6. - SPESE NON CLASSIFICABILI IN ALTRE VOCI	2.607,00	598.263,17	387.499,70	213.370,47	7.353,07	0,00	7.353,07		206.017,40
	<u>Totale 1.2. - INTERVENTI DIVERSI</u>	7.899.652,00	23.358.245,40	4.248.043,55	27.009.853,45	6.292.758,75	5.106.734,22	11.399.492,97		15.610.360,48
	<u>1.4. - TRATTAMENTI DI QUIESCENZA, INTEGRATIVI E SOSTITUTIVI</u>									
	1.4.1. - ONERI PER IL PERSONALE IN QUIESCENZA									
1.4.1.001.	Pensioni a carico dell'ente	12.110,00		495,42	11.614,58	11.604,41		11.604,41		10,17
	Totale 1.4.1. - ONERI PER IL PERSONALE IN QUIESCENZA	12.110,00	0,00	495,42	11.614,58	11.604,41	0,00	11.604,41		10,17
	1.4.2. - ACCANTONAMENTO AL TRATTAMENTO DI FINE RAPPORTO									
1.4.2.001.	Quote dell'esercizio per accantonamento di fine rapporto e premi assicurativi	343.659,00	715.649,49	123.300,87	936.007,62	49.885,49	550.313,19	600.198,68		335.808,94
	Totale 1.4.2. - ACCANTONAMENTO AL	343.659,00	715.649,49	123.300,87	936.007,62	49.885,49	550.313,19	600.198,68		335.808,94



C.R.E.A. CONSIGLIO PER LA RICERCA IN AGRICOLTURA E L'ANALISI DELL'ECONOMIA AGRARIA
RENDICONTO FINANZIARIO GESTIONALE ESERCIZIO 2015

USCITE

Capitolo		Gestione della Competenza 2015								
Codice	Denominazione	Previsioni				Somme Impegnate			Diff. rispetto alle Previsioni	
		Iniziali	Variazioni		Definitive (3+4-5)	Pagate	Rimaste da Pagare	Totale Impegni (7 + 8)	In Più (9 - 6)	In Meno (6 - 9)
			In +	In -						
1	2	3	4	5	6	7	8	9	10	11
	TRATTAMENTO DI FINE RAPPORTO									
	<u>Totale 1.4. - TRATTAMENTI DI QUIESCENZA, INTEGRATIVE SOSTITUTIVI</u>	355.769,00	715.649,49	123.796,29	947.622,20	61.489,90	550.313,19	611.803,09		335.819,11
	Totale generale 1. - TITOLO I - SPESE CORRENTI	43.299.030,00	83.448.983,54	25.864.969,37	100.883.044,17	44.020.339,12	15.333.915,18	59.354.254,30		41.528.789,87
	2. - TITOLO II - USCITE IN CONTO CAPITALE									
	2.1. - INVESTIMENTI									
	2.1.1. - ACQUISIZIONE DI BENI DI USO DUREVOLE ED OPERE IMMOBILIARI									
2.1.1.003.	Spese per progettazioni e costruzioni immobili	62.370,00		62.370,00						
2.1.1.005.	Ricostruzione, ripristino,manut. straord. immobili e relative progettazioni	6.620.079,00	1.528.736,98	2.587.389,86	5.561.426,12	1.701.079,76	1.019.475,18	2.720.554,94		2.840.871,18
2.1.1.006.	Spese per miglioramenti fondiari	82.392,00	4.430,00	45.692,00	41.130,00	36.130,00		36.130,00		5.000,00
2.1.1.007.	Manutenzioni straordinarie e migliorie su beni di terzi									
	Totale 2.1.1. - ACQUISIZIONE DI BENI DI USO DUREVOLE ED OPERE IMMOBILIARI	6.764.841,00	1.533.166,98	2.695.451,86	5.602.556,12	1.737.209,76	1.019.475,18	2.756.684,94		2.845.871,18
	2.1.2. - ACQUISIZIONE DI IMMOBILIZZAZIONI TECNICHE									



C.R.E.A. CONSIGLIO PER LA RICERCA IN AGRICOLTURA E L'ANALISI DELL'ECONOMIA AGRARIA
RENDICONTO FINANZIARIO GESTIONALE ESERCIZIO 2015

L'USCITE

Capitolo		Gestione della Competenza 2015								
Codice	Denominazione	Previsioni				Somme Impegnate			Diff. rispetto alle Previsioni	
		Iniziali	Variazioni		Definitive (3+4-5)	Pagate	Rimaste da Pagare	Totale Impegni (7 + 8)	In Più (9 - 6)	In Meno (6 - 9)
			In +	In -						
1	2	3	4	5	6	7	8	9	10	11
2.1.2.001.	Acquisto mobili, arredi, macchine d'ufficio		11.593,01	840,00	10.753,01	839,99		839,99		9.913,02
2.1.2.001.	Acquisto mobili, arredi, macchine d'ufficio	246.647,00	75.040,48	151.160,53	170.526,95	50.554,63	100.078,90	150.633,53		19.893,42
2.1.2.001.	Acquisto mobili, arredi, macchine d'ufficio		1.398.952,22	588.761,55	810.190,67	49.663,35	166.669,27	216.332,62		593.858,05
2.1.2.002.	Acquisto libri e pubblicazioni per la biblioteca	18.211,00	14.700,90	5.449,14	27.462,76	2.872,66	4.518,50	7.391,16		20.071,60
2.1.2.003.	Acquisto macchine, attrezzi scientifici ed attrezzature tecniche	1.581.666,00	1.649.127,18	1.193.203,45	2.037.589,73	546.288,39	330.679,63	876.968,02		1.160.621,71
2.1.2.004.	Acquisto macchine ed attrezzature agricole	318.637,00	245.066,24	78.046,82	485.656,42	107.082,58	125.804,83	232.887,41		252.769,01
2.1.2.005.	Acquisto automezzi	17.548,00	102.325,00	11.091,40	108.781,60	75,00	88.424,26	88.499,26		20.282,34
2.1.2.006.	Acquisto bestiame	500,00	3.497,59		3.997,59	2.100,00	1.800,00	3.900,00		97,59
2.1.2.007.	Manutenzione straordinaria macchine, attrezzature scientifiche e tecniche	2.035,00	0,11	1.875,00	160,11		160,00	160,00		0,11
2.1.2.009.	Acquisto licenza d'uso, software	4.000,00	63.569,86	3.955,08	63.614,78	4.437,00	6.026,60	10.463,60		53.151,18
2.1.2.010.	Brevetti e invenzioni	130,00	260,00		390,00					390,00
2.1.2.011.	Manutenzione straordinaria macchine e attrezzature agricole									
	Totale 2.1.2. - ACQUISIZIONE DI IMMOBILIZZAZIONI TECNICHE	2.189.374,00	3.564.132,59	2.034.382,97	3.719.123,62	763.913,60	824.161,99	1.588.075,59		2.131.048,03
	2.1.5. - INDENNITA' DI ANZIANITA' E SIMILARI AL PERSONALE									

USCITE

Capitolo		Gestione della Competenza 2015								
Codice	Denominazione	Previsioni				Somme Impegnate			Diff. rispetto alle Previsioni	
		Iniziali	Variazioni		Definitive (3+4-5)	Pagate	Rimaste da Pagare	Totale Impegni (7 + 8)	In Più (9 - 6)	In Meno (6 - 9)
			In +	In -						
1	2	3	4	5	6	7	8	9	10	11
2.1.5.001.	CESSATO DAL SERVIZIO Indennità di anzianità e similari al personale cessato dal servizio	695,00		695,00						
	Totale 2.1.5. - INDENNITA' DI ANZIANITA' E SIMILARI AL PERSONALE CESSATO DAL SERVIZIO	695,00	0,00	695,00	0,00	0,00	0,00	0,00	0,00	
	<u>Totale 2.1. - INVESTIMENTI</u>	8.954.910,00	5.097.299,57	4.730.529,83	9.321.679,74	2.501.123,36	1.843.637,17	4.344.760,53		4.976.919,21
	<u>2.2. - ONERI COMUNI</u>									
2.2.2.002.	2.2.2. - RIMBORSI DI ANTICIPAZIONI PASSIVE Restituzione di anticipazioni e cassa all'Istituto tesoriere									
	Totale 2.2.2. - RIMBORSI DI ANTICIPAZIONI PASSIVE	0,00	0,00	0,00	0,00	0,00	0,00	0,00	0,00	
2.2.5.001.	2.2.5. - ESTINZIONE DI DEBITI DIVERSI Estinzione di debiti diversi									
	Totale 2.2.5. - ESTINZIONE DI DEBITI DIVERSI	0,00	0,00	0,00	0,00	0,00	0,00	0,00	0,00	
	<u>Totale 2.2. - ONERI COMUNI</u>	0,00	0,00	0,00	0,00	0,00	0,00	0,00	0,00	



C.R.E.A. CONSIGLIO PER LA RICERCA IN AGRICOLTURA E L'ANALISI DELL'ECONOMIA AGRARIA
 RENDICONTO FINANZIARIO GESTIONALE ESERCIZIO 2015

USCITE

Capitolo		Gestione della Competenza 2015								
Codice	Denominazione	Previsioni				Somme Impegnate			Diff. rispetto alle Previsioni	
		Iniziali	Variazioni		Definitive (3+4-5)	Pagate	Rimaste da Pagare	Totale Impegni (7 + 8)	In Più (9 - 6)	In Meno (6 - 9)
			In +	In -						
1	2	3	4	5	6	7	8	9	10	11
	Totale generale 2. - TITOLO II - USCITE IN CONTO CAPITALE	8.954.910,00	5.097.299,57	4.730.529,83	9.321.679,74	2.501.123,36	1.843.637,17	4.344.760,53		4.976.919,21
	4. - TITOLO IV - PARTITE DI GIRO									
	4.1. - USCITE AVENTI NATURA DI PARTITE DI GIRO									
	4.1.1. - USCITE AVENTI NATURA DI PARTITE DI GIRO									
4.1.1.001.	Ritenute erariali	2.533.010,00	4.037.000,00		6.570.010,00	4.896.154,42	1.835,18	4.897.989,60		1.672.020,40
4.1.1.002.	Ritenute previdenziali e assistenziali	1.883.000,00	528.000,00		2.411.000,00	1.782.584,58	118.453,92	1.901.038,50		509.961,50
4.1.1.003.	Ritenute diverse	144.210,00			144.210,00	17.934,92	4.705,16	22.640,08		121.569,92
4.1.1.004.	Trattenute a favore di terzi	69.400,00	1.500,00		70.900,00	11.943,52	13.840,86	25.784,38		45.115,62
4.1.1.005.	Restituzione depositi cauzionali da terzi	1.000,00	499,98		1.499,98	2.400,00	499,98	2.899,98	1.400,00	
4.1.1.006.	Anticipazioni a fondo economato	48.030,00	990,00		49.020,00	59.840,00		59.840,00	10.820,00	
4.1.1.008.	Anticipazioni varie	5.000,00	18.002.713,26		18.007.713,26	15.057.818,08	3.093,99	15.060.912,07		2.946.801,19
4.1.1.009.	Partite in conto sospesi	320.020,00	7.347.338,79	4.252,83	7.663.105,96	4.931.201,00	1.723.689,87	6.654.890,87		1.008.215,09
4.1.1.010.	Erario c/lva a Credito	3.787.100,00	62.733,90		3.849.833,90	3.221.137,57	40.982,44	3.262.120,01		587.713,89
	Totale 4.1.1. - USCITE AVENTI NATURA DI PARTITE DI GIRO	8.790.770,00	29.980.775,93	4.252,83	38.767.293,10	29.981.014,09	1.907.101,40	31.888.115,49		6.879.177,61
	Totale 4.1. - USCITE AVENTI NATURA DI PARTITE DI GIRO	8.790.770,00	29.980.775,93	4.252,83	38.767.293,10	29.981.014,09	1.907.101,40	31.888.115,49		6.879.177,61



C.R.E.A. CONSIGLIO PER LA RICERCA IN AGRICOLTURA E L'ANALISI DELL'ECONOMIA AGRARIA
RENDICONTO FINANZIARIO GESTIONALE ESERCIZIO 2015

USCITE

Capitolo		Gestione della Competenza 2015								
Codice	Denominazione	Previsioni				Somme Impegnate			Diff. rispetto alle Previsioni	
		Iniziali	Variazioni		Definitive (3+4-5)	Pagate	Rimaste da Pagare	Totale Impegni (7 + 8)	In Più (9 - 6)	In Meno (6 - 9)
			In +	In -						
1	2	3	4	5	6	7	8	9	10	11
	Totale generale 4. - TITOLO IV - PARTITE DI GIRO	8.790.770,00	29.980.775,93	4.252,83	38.767.293,10	29.981.014,09	1.907.101,40	31.888.115,49		6.879.177,61
	Totale 3. - DIREZIONE CENTRALE ATTIVITA' SCIENTIFICHE	61.044.710,00	118.527.059,04	30.599.752,03	148.972.017,01	76.502.476,57	19.084.653,75	95.587.130,32		53.384.886,69
	4. - DIREZIONE CENTRALE AFFARI GIURIDICI									
	1. - TITOLO I - SPESE CORRENTI									
	1.1. - FUNZIONAMENTO									
	1.1.1. - USCITE PER GLI ORGANI DELL'ENTE									
1.1.1.001.	Compensi e indennità alla presidenza e Vice-Presidenza	165.492,00			165.492,00	100.833,25	3.333,41	104.166,66		61.325,34
1.1.1.002.	Compensi e indennità ai componenti il C.d.A.	141.292,00			141.292,00	120.209,71	20.444,58	140.654,29		637,71
1.1.1.003.	Compensi e indennità ai componenti il collegio dei revisori dei conti	87.683,00			87.683,00	80.173,98	370,80	80.544,78		7.138,22
1.1.1.004.	Indennità ai magistrato della Corte dei Conti	4.944,00			4.944,00					4.944,00
1.1.1.005.	Compensi e indennità ai componenti il Consiglio dei Dipartimenti	69.127,00			69.127,00					69.127,00



R.E.A. CONSIGLIO PER LA RICERCA IN AGRICOLTURA E L'ANALISI DELL'ECONOMIA AGRARIA
 RENDICONTO FINANZIARIO GESTIONALE ESERCIZIO 2015

USCITE

Capitolo		Gestione della Competenza 2015								
Codice	Denominazione	Previsioni				Somme Impegnate			Diff. rispetto alle Previsioni	
		Iniziali	Variazioni		Definitive (3+4-5)	Pagate	Rimaste da Pagare	Totale Impegni (7 + 8)	In Più (9 - 6)	In Meno (6 - 9)
			In +	In -						
1	2	3	4	5	6	7	8	9	10	11
1.1.1.006.	Compensi e indennità ai componenti l'organo collegiale per la valutazione ed il controllo strategico	46.500,00			46.500,00	36.522,29	9.977,71	46.500,00		
1.1.1.007.	Rimborsi spese, compensi e indennità ai componenti il Comitato di Valutazione delle Strutture di ricerca e dei Dipartimenti	55.000,00			55.000,00	43.104,40	1.881,17	44.985,57		10.014,43
1.1.1.012.	Oneri previdenziali ed assistenziali relativi agli organi	143.994,00			143.994,00	46.796,00	8.721,53	55.517,53		88.476,47
1.1.1.013.	Rimborso spese agli organi istituzionali	30.000,00	9.000,00		39.000,00	36.413,02	2.586,98	39.000,00		
1.1.1.014.	Premio assicurativo organi dell'Ente	5.000,00			5.000,00					5.000,00
	Totale 1.1.1. - USCITE PER GLI ORGANI DELL'ENTE	749.032,00	9.000,00	0,00	758.032,00	464.052,65	47.316,18	511.368,83		246.663,17
	1.1.2. - ONERI PER IL PERSONALE IN ATTIVITA' DI SERVIZIO									
1.1.2.001.	Stipendi ed assegni fissi al personale dirigente (D.G. e Dirigenti I° fascia)	351.583,00			351.583,00	250.774,16	9.259,94	260.034,10		91.548,90
1.1.2.002.	Stipendi ed assegni fissi al personale di ruolo (SPT)	55.160.887,00	6.063.716,03	5.785.876,22	55.438.726,81	51.561.798,17	511.408,14	52.073.206,31		3.365.520,50
1.1.2.003.	Stipendi ed assegni fissi al personale impiegatizio	280.000,00	326,25	131.563,78	148.762,47	26.954,19	15.910,46	42.864,65		105.897,82
1.1.2.005.	Emolumenti per il personale comandato		28.187,75		28.187,75	28.187,75		28.187,75		



C.R.E.A. CONSIGLIO PER LA RICERCA IN AGRICOLTURA E L'ANALISI DELL'ECONOMIA AGRARIA
RENDICONTO FINANZIARIO GESTIONALE ESERCIZIO 2015

USCITE

Capitolo		Gestione della Competenza 2015								
Codice	Denominazione	Previsioni				Somme Impegnate			Diff. rispetto alle Previsioni	
		Iniziali	Variazioni		Definitive (3+4-5)	Pagate	Rimasto da Pagare	Totale Impegni (7 + 8)	In Più (9 - 6)	In Meno (6 - 9)
			In +	In -						
1	2	3	4	5	6	7	8	9	10	11
1.1.2.008.	Fondo per il trattamento accessorio per il personale di ruolo	10.030.282,00	679.398,66		10.709.680,66	9.121.474,07	1.505.479,19	10.626.953,26		82.727,40
1.1.2.009.	Fondo per il trattamento accessorio dirigenti	1.093.970,00	109.927,25		1.203.897,25	868.205,71	282.191,40	1.150.397,11		53.500,14
1.1.2.010.	Compensi per rapporti di collaborazione coordinata e continuativa		62.605,00	27.605,00	35.000,00	17.499,96	17.500,04	35.000,00		
1.1.2.011.	Indennità e rimborsi spese per missioni in territorio nazionale	23.200,00	6.363,30	6.591,39	22.971,91	11.073,91	4.378,49	15.452,40		7.519,51
1.1.2.014.	Oneri previdenziali ed assistenziali a carico dell'ente	16.448.587,00	17.955.971,25	16.448.587,00	17.955.971,25	16.082.060,44	923.710,62	17.005.771,06		950.200,19
1.1.2.015.	Altri oneri sociali a carico ente (mense, asilo nido)	2.086.323,00			2.086.323,00	1.187.663,35	898.659,65	2.086.323,00		
1.1.2.016.	Corsi per il personale e partecipazione alle spese per corsi indetti da enti, istituzioni, ed amm.ni varie		4.280,00		4.280,00	3.054,38	1.225,62	4.280,00		
1.1.2.017.	Premi assicurativi per il personale (dirigenti, di ruolo)	6.000,00			6.000,00					6.000,00
1.1.2.018.	Spese per accertamenti sanitari, cure, protesi, ricoveri, ecc.	202.890,00	7.200,00		210.090,00	319,44	55.392,09	55.711,53		154.378,47
1.1.2.020.	Interventi assistenziali a favore del personale in servizio, di quello cessato dal servizio e alle loro famiglie	250.000,00			250.000,00	211.498,12	38.501,88	250.000,00		
1.1.2.021.	Equo indennizzo al personale per la perdita dell'integrità fisica subita per infermità contratta per causa di servizio									



C.R.E.A. CONSIGLIO PER LA RICERCA IN AGRICOLTURA E L'ANALISI DELL'ECONOMIA AGRARIA
RENDICONTO FINANZIARIO GESTIONALE ESERCIZIO 2015

USCITE

Capitolo		Gestione della Competenza 2015								
Codice	Denominazione	Previsioni				Somme Impegnate			Diff. rispetto alle Previsioni	
		Iniziali	Variazioni		Definitive (3+4-5)	Pagate	Rimaste da Pagare	Totale Impegni (7 + 8)	In Più (9 - 6)	In Meno (6 - 9)
			In +	In -						
1	2	3	4	5	6	7	8	9	10	11
	Totale 1.1.2. - ONERI PER IL PERSONALE IN ATTIVITA' DI SERVIZIO	85.933.722,00	24.917.975,49	22.400.223,39	88.451.474,10	79.370.563,65	4.263.617,52	83.634.181,17		4.817.292,93
	1.1.3. - USCITE PER L'ACQUISTO DI BENI DI CONSUMO E DI SERVIZI									
1.1.3.001.	Spese per l'acquisto di pubblicazioni di frequente uso ufficio	12.000,00		1.343,35	10.656,65	10.578,95	77,65	10.656,60		0,05
1.1.3.002.	Spese per l'acquisto di materiali di consumo a carattere tecnico	24.000,00	717,22		24.717,22	15.812,58	604,75	16.417,33		8.299,89
1.1.3.003.	Spese per l'acquisto di materiale di consumo economato	41.738,00	27.953,07	14.238,00	55.453,07	19.432,03	33.598,65	53.030,68		2.422,39
1.1.3.004.	Spese per stampa annali, monografie, estratti, bollettini, etc.	30.000,00		11.950,18	18.049,82	14.527,70	3.037,30	17.565,00		484,82
1.1.3.005.	Spese postali, telegrafiche, telefoniche, spedizioni, svincoli etc.	100.000,00	587.163,17		687.163,17	28.223,50	425.873,83	454.097,33		233.065,84
1.1.3.006.	Spese per acqua gas energia elettrica	150.000,00	53.352,95	14.321,24	189.031,71	99.297,14	61.409,39	160.706,53		28.325,18
1.1.3.008.	Manutenz. e riparazione mobili, macchine d'ufficio, attrezzature amministrative	5.000,00			5.000,00	2.164,33	1.823,90	3.988,23		1.011,77
1.1.3.009.	Manutenzione, riparazione ed adattamento locali e relativi impianti	80.000,00	14.346,00		94.346,00	37.181,03	56.256,46	93.437,49		908,51
1.1.3.012.	Canoni vari (pulizia locali, vigilanza notturna, etc)	233.000,00		4.000,00	229.000,00	159.410,44	55.828,81	215.239,25		13.760,75

USCITE

Capitolo		Gestione della Competenza 2015								
Codice	Denominazione	Previsioni				Somme Impegnate			Diff. rispetto alle Previsioni	
		Iniziali	Variazioni		Definitive (3+4-5)	Pagate	Rimaste da Pagare	Totale Impegni (7 + 8)	In Più (9 - 6)	In Meno (6 - 9)
			In +	In -						
1	2	3	4	5	6	7	8	9	10	11
1.1.3.013.	Premi di assicurazioni contro rischi, incendio, furto, r.c.auto ed altro	620.000,00	200.000,00		820.000,00	796.351,31	6.775,81	803.127,12		16.872,88
1.1.3.014.	Fitti passivi ed oneri locativi	917.207,00	1.830.000,00		2.747.207,00	2.716.267,28		2.716.267,28		30.939,72
1.1.3.015.	Spese per elaborazione dati	1.400.328,00	100.000,00		1.500.328,00	633.813,72	866.514,28	1.500.328,00		
1.1.3.019.	Spese per organizzazione e partecipazione a convegni, seminari, congressi, mostre, ed altre manifestazioni		3.863,00		3.863,00	3.862,13		3.862,13		0,87
1.1.3.021.	Corrispettivi per prestazioni professionali e rimborsi spese		67.254,05		67.254,05	21.105,05	46.149,00	67.254,05		
1.1.3.022.	Spese per concorsi, funz. commissioni, comitati, etc.	48.600,00			48.600,00	2.449,58	44.599,92	47.049,50		1.550,50
1.1.3.023.	Oneri previdenziali connessi al funzionamento commissioni e comitati e concorsi									
1.1.3.026.	Spese per ricognizione e valutazione straordinaria del patrimonio	50.000,00		26.574,00	23.426,00	19.067,66	300,00	19.367,66		4.058,34
1.1.3.031.	Noleggio autovetture	8.000,00		8.000,00						
1.1.3.032.	Esercizio, manutenzione e riparazione autovetture	1.667,00		1.667,00						
1.1.3.035.	Contratti di somministrazione lavoro		36.319,20		36.319,20		36.319,20	36.319,20		
	Totale 1.1.3. - USCITE PER L'ACQUISTO DI BENI DI CONSUMO E DI SERVIZI	3.721.540,00	2.920.968,66	82.093,77	6.560.414,89	4.579.544,43	1.639.168,95	6.218.713,38		341.701,51



C.R.E.A. CONSIGLIO PER LA RICERCA IN AGRICOLTURA E L'ANALISI DELL'ECONOMIA AGRARIA
RENDICONTO FINANZIARIO GESTIONALE ESERCIZIO 2015

USCITE

Capitolo		Gestione della Competenza 2015								
Codice	Denominazione	Previsioni				Somme Impegnate			Diff. rispetto alle Previsioni	
		Iniziali	Variazioni		Definitive (3+4-5)	Pagate	Rimaste da Pagare	Totale Impegni (7 + 8)	In Più (9 - 6)	In Meno (6 - 9)
			In +	In -						
1	2	3	4	5	6	7	8	9	10	11
	Totale 1.1. - FUNZIONAMENTO	90.404.294,00	27.847.944,15	22.482.317,16	95.769.920,99	84.414.160,73	5.950.102,65	90.364.263,38		5.405.657,61
	1.2. - INTERVENTI DIVERSI									
	1.2.1. - USCITE PER PRESTAZIONI ISTITUZIONALI									
1.2.1.001.	Borse di studio		1.200,00		1.200,00	1.200,00		1.200,00		
	Totale 1.2.1. - USCITE PER PRESTAZIONI ISTITUZIONALI	0,00	1.200,00	0,00	1.200,00	1.200,00	0,00	1.200,00	0,00	
	1.2.2. - TRASFERIMENTI PASSIVI									
1.2.2.008.	Trasferimento allo stato per il raggiungimento degli obiettivi di finanza pubblica	500.560,00	84.658,00		585.218,00	581.482,10		581.482,10		3.735,90
	Totale 1.2.2. - TRASFERIMENTI PASSIVI	500.560,00	84.658,00	0,00	585.218,00	581.482,10	0,00	581.482,10		3.735,90
	1.2.3. - ONERI FINANZIARI									
1.2.3.001.	Interessi passivi su conti correnti bancari		4.052,00		4.052,00	4.051,78		4.051,78		0,22
1.2.3.002.	Spese e commissioni bancarie	1.500,00			1.500,00	605,48	612,00	1.217,48		282,52
	Totale 1.2.3. - ONERI FINANZIARI	1.500,00	4.052,00	0,00	5.552,00	4.657,26	612,00	5.269,26		282,74
	1.2.4. - ONERI TRIBUTARI									

C.R.E.A. CONSIGLIO PER LA RICERCA IN AGRICOLTURA E L'ANALISI DELL'ECONOMIA AGRARIA
 RENDICONTO FINANZIARIO GESTIONALE ESERCIZIO 2015

USCITE

Capitolo		Gestione della Competenza 2015								
Codice	Denominazione	Previsioni				Somme Impegnate			Diff. rispetto alle Previsioni	
		Iniziali	Variazioni		Definitive (3+4-5)	Pagate	Rimaste da Pagare	Totale Impegni (7 + 8)	In Più (9 - 6)	In Meno (6 - 9)
			In +	In -						
1	2	3	4	5	6	7	8	9	10	11
1.2.4.001.	Imposte, tasse e tributi vari	6.816.401,00	7.919.376,00	7.493.993,49	7.241.783,51	6.458.323,56	319.765,93	6.778.089,49		463.694,02
	Totale 1.2.4. - ONERI TRIBUTARI	6.816.401,00	7.919.376,00	7.493.993,49	7.241.783,51	6.458.323,56	319.765,93	6.778.089,49		463.694,02
	1.2.5. - POSTE CORRETTIVE E COMPENSATIVE DI ENTRATE CORRENTI									
1.2.5.001.	Restituzioni e rimborsi diversi		68,07		68,07	68,07		68,07		
	Totale 1.2.5. - POSTE CORRETTIVE E COMPENSATIVE DI ENTRATE CORRENTI	0,00	68,07	0,00	68,07	68,07	0,00	68,07	0,00	
	1.2.6. - SPESE NON CLASSIFICABILI IN ALTRE VOCI									
1.2.6.001.	Spese per liti, arbitraggi, risarcimenti ed accessori	577.000,00		145.511,19	431.488,81	169.619,05	206.158,20	375.777,25		55.711,56
1.2.6.003.	Oneri vari straordinari		10.000,00		10.000,00	9.989,05		9.989,05		10,95
1.2.6.005.	Altre spese non classificabili									
	Totale 1.2.6. - SPESE NON CLASSIFICABILI IN ALTRE VOCI	577.000,00	10.000,00	145.511,19	441.488,81	179.608,10	206.158,20	385.766,30		55.722,51
	<u>Totale 1.2. - INTERVENTI DIVERSI</u>	7.895.461,00	8.019.354,07	7.639.504,68	8.275.310,39	7.225.339,09	526.536,13	7.751.875,22		523.435,17
	<u>1.4. - TRATTAMENTI DI QUIESCENZA, INTEGRATIVI E SOSTITUTIVI</u>									
	1.4.2. - ACCANTONAMENTO AL TRATTAMENTO DI FINE RAPPORTO									



C.R.E.A. CONSIGLIO PER LA RICERCA IN AGRICOLTURA E L'ANALISI DELL'ECONOMIA AGRARIA
RENDICONTO FINANZIARIO GESTIONALE ESERCIZIO 2015

USCITE

Capitolo		Gestione della Competenza 2015								
Codice	Denominazione	Previsioni				Somme Impegnate			Diff. rispetto alle Previsioni	
		Iniziali	Variazioni		Definitive (3+4-5)	Pagate	Rimaste da Pagare	Totale Impegni (7 + 8)	In Più (9 - 6)	In Meno (6 - 9)
			In +	In -						
1	2	3	4	5	6	7	8	9	10	11
1.4.2.001.	Quote dell'esercizio per accantonamento di fine rapporto e premi assicurativi	5.702.799,00			5.702.799,00	2.035,94	5.940,77	7.976,71		5.694.822,29
	Totale 1.4.2. - ACCANTONAMENTO AL TRATTAMENTO DI FINE RAPPORTO	5.702.799,00	0,00	0,00	5.702.799,00	2.035,94	5.940,77	7.976,71		5.694.822,29
	<u>Totale 1.4. - TRATTAMENTI DI QUIESCENZA INTEGRATIVI E SOSTITUTIVI</u>	5.702.799,00	0,00	0,00	5.702.799,00	2.035,94	5.940,77	7.976,71		5.694.822,29
	Totale generale 1. - TITOLO I - SPESE CORRENTI	104.002.554,00	35.867.298,22	30.121.821,84	109.748.030,38	91.641.535,76	6.482.579,55	98.124.115,31		11.623.915,07
	2. - TITOLO II - USCITE IN CONTO CAPITALE									
	2.1. - INVESTIMENTI									
	2.1.1. - ACQUISIZIONE DI BENI DI USO DUREVOLE ED OPERE IMMOBILIARI									
2.1.1.003.	Spese per progettazioni e costruzioni immobili	300.000,00	4.570.645,85	468.476,67	4.402.169,18		105.863,08	105.863,08		4.296.306,10
2.1.1.005.	Ricostruzione, ripristino,manut. straord. immobili e relative progettazioni	700.000,00	122.511,41	699.940,11	122.571,30	15.609,10	69.769,35	85.378,45		37.192,85
	Totale 2.1.1. - ACQUISIZIONE DI BENI DI USO DUREVOLE ED OPERE IMMOBILIARI	1.000.000,00	4.693.157,26	1.168.416,78	4.524.740,48	15.609,10	175.632,43	191.241,53		4.333.498,95



C.R.E.A. CONSIGLIO PER LA RICERCA IN AGRICOLTURA E L'ANALISI DELL'ECONOMIA AGRARIA
RENDICONTO FINANZIARIO GESTIONALE ESERCIZIO 2015

USCITE

Capitolo		Gestione della Competenza 2015								
Codice	Denominazione	Previsioni				Somme Impegnate			Diff. rispetto alle Previsioni	
		Iniziali	Variazioni		Definitive (3+4-5)	Pagate	Rimaste da Pagare	Totale Impegni (7 + 8)	In Più (9 - 6)	In Meno (6 - 9)
			In +	In -						
1	2	3	4	5	6	7	8	9	10	11
	2.1.2. - ACQUISIZIONE DI IMMOBILIZZAZIONI TECNICHE									
2.1.2.001.	Acquisto mobili, arredi, macchine d'ufficio									
2.1.2.001.	Acquisto mobili, arredi, macchine d'ufficio	125.000,00	1.136,31	101.309,00	24.827,31	12.000,00	12.702,64	24.702,64		124,67
2.1.2.001.	Acquisto mobili, arredi, macchine d'ufficio		119.309,00	1.136,31	118.172,69	56.311,22	61.531,20	117.842,42		330,27
2.1.2.009.	Acquisto licenza d'uso, software	200.000,00		6.908,63	193.091,37	15.860,00		15.860,00		177.231,37
	Totale 2.1.2. - ACQUISIZIONE DI IMMOBILIZZAZIONI TECNICHE	325.000,00	120.445,31	109.353,94	336.091,37	84.171,22	74.233,84	158.405,06		177.686,31
	2.1.5. - INDENNITA' DI ANZIANITA' E SIMILARI AL PERSONALE CESSATO DAL SERVIZIO									
2.1.5.001.	Indennità di anzianità e similari al personale cessato dal servizio	7.500.000,00			7.500.000,00	2.014.306,45	5.382.513,97	7.396.820,42		103.179,58
	Totale 2.1.5. - INDENNITA' DI ANZIANITA' E SIMILARI AL PERSONALE CESSATO DAL SERVIZIO	7.500.000,00	0,00	0,00	7.500.000,00	2.014.306,45	5.382.513,97	7.396.820,42		103.179,58
	Totale 2.1. - INVESTIMENTI	8.825.000,00	4.813.602,57	1.277.770,72	12.360.831,85	2.114.086,77	5.632.380,24	7.746.467,01		4.614.364,84
	2.3. - ACCANTONAMENTI PER SPESE FUTURE									



C.R.E.A. CONSIGLIO PER LA RICERCA IN AGRICOLTURA E L'ANALISI DELL'ECONOMIA AGRARIA
RENDICONTO FINANZIARIO GESTIONALE ESERCIZIO 2015

USCITE

Capitolo		Gestione della Competenza 2015								
Codice	Denominazione	Previsioni				Somme Impegnate			Diff. rispetto alle Previsioni	
		Iniziali	Variazioni		Definitive (3+4-5)	Pagate	Rimaste da Pagare	Totale Impegni (7 + 8)	In Più (9 - 6)	In Meno (6 - 9)
			In +	In -						
1	2	3	4	5	6	7	8	9	10	11
2.3.1.001.	2.3.1. - F.DO TRATTAMENTO FINE RAPPORTO									
	F.do Trattamento di Fine rapporto	61.567.207,00	387.053,08	2.923.393,22	59.030.866,86					59.030.866,86
	Totale 2.3.1. - F.DO TRATTAMENTO FINE RAPPORTO	61.567.207,00	387.053,08	2.923.393,22	59.030.866,86	0,00	0,00	0,00		59.030.866,86
	<u>Totale 2.3. - ACCANTONAMENTI PER SPESE FUTURE</u>	61.567.207,00	387.053,08	2.923.393,22	59.030.866,86	0,00	0,00	0,00		59.030.866,86
	Totale generale 2. - TITOLO II - USCITE IN CONTO CAPITALE	70.392.207,00	5.200.655,65	4.201.163,94	71.391.698,71	2.114.086,77	5.632.380,24	7.746.467,01		63.645.231,70
	4. - TITOLO IV - PARTITE DI GIRO									
	<u>4.1 - USCITE AVENTI NATURA DI PARTITE DI GIRO</u>									
	4.1.1. - USCITE AVENTI NATURA DI PARTITE DI GIRO									
4.1.1.001.	Ritenute erariali	16.000.000,00	2.500.000,00		18.500.000,00	17.677.838,71	21.909,39	17.699.748,10		800.251,90
4.1.1.002.	Ritenute previdenziali e assistenziali	8.000.000,00			8.000.000,00	6.384.536,10	15.918,54	6.400.454,64		1.599.545,36
4.1.1.003.	Ritenute diverse	1.000.000,00	200.000,00		1.200.000,00	1.031.565,18	2.612,13	1.034.177,31		165.822,69
4.1.1.004.	Trattenute a favore di terzi	500.000,00	100.000,00		600.000,00	67,50	2.766,50	2.834,00		597.166,00
4.1.1.005.	Restituzione depositi cauzionali da terzi	500.000,00			500.000,00					500.000,00



C.R.E.A. CONSIGLIO PER LA RICERCA IN AGRICOLTURA E L'ANALISI DELL'ECONOMIA AGRARIA
RENDICONTO FINANZIARIO GESTIONALE ESERCIZIO 2015

USCITE

Capitolo		Gestione della Competenza 2015								
Codice	Denominazione	Previsioni				Somme Impegnate			Diff. rispetto alle Previsioni	
		Iniziali	Variazioni		Definitive (3+4-5)	Pagate	Rimaste da Pagare	Totale Impegni (7 + 8)	In Più (9 - 6)	In Meno (6 - 9)
			In +	In -						
1	2	3	4	5	6	7	8	9	10	11
4.1.1.006.	Anticipazioni a fondo economato	990,00			990,00	990,00		990,00		
4.1.1.007.	Anticipazioni S.O.P.	1.000.000,00			1.000.000,00					1.000.000,00
4.1.1.008.	Anticipazioni varie	1.000.000,00			1.000.000,00	24.478,88	1.636,25	26.115,13		973.884,87
4.1.1.009.	Partite in conto sospesi	20.000.000,00			20.000.000,00	570.596,69	16.147.544,15	16.718.140,84		3.281.859,16
4.1.1.010.	Erario c/lva a Credito	50.000,00	1.850.000,00		1.900.000,00	1.573.699,48		1.573.699,48		326.300,52
	Totale 4.1.1. - USCITE AVENTI NATURA DI PARTITE DI GIRO	48.050.990,00	4.650.000,00	0,00	52.700.990,00	27.263.772,54	16.192.386,96	43.456.159,50		9.244.830,50
	<u>Totale 4.1. - USCITE AVENTI NATURA DI PARTITE DI GIRO</u>	48.050.990,00	4.650.000,00	0,00	52.700.990,00	27.263.772,54	16.192.386,96	43.456.159,50		9.244.830,50
	Totale generale 4. - TITOLO IV - PARTITE DI GIRO	48.050.990,00	4.650.000,00	0,00	52.700.990,00	27.263.772,54	16.192.386,96	43.456.159,50		9.244.830,50
	<u>Totale 4. - DIREZIONE CENTRALE AFFARI GIURIDICI</u>	222.445.751,00	45.717.953,87	34.322.985,78	233.840.719,09	121.019.395,07	28.307.346,75	149.326.741,82		84.513.977,27



C.R.E.A. CONSIGLIO PER LA RICERCA IN AGRICOLTURA E L'ANALISI DELL'ECONOMIA AGRARIA
RENDICONTO FINANZIARIO GESTIONALE ESERCIZIO 2015

USCITE

Capitolo		Gestione della Competenza 2015								
Codice	Denominazione	Previsioni				Somme Impegnate			Diff. rispetto alle Previsioni	
		Iniziali	Variazioni		Definitive (3+4-5)	Pagate	Rimaste da Pagare	Totale Impegni (7 + 8)	In Più (9 - 6)	In Meno (6 - 9)
			In +	In -						
1	2	3	4	5	6	7	8	9	10	11
	Riepilogo dei Titoli									
	Riepilogo dei titoli Centro Resp. Amm.va PRESIDENZA									
	<i>Titolo I</i>	26.000,00	0,00	9.000,00	17.000,00	12.680,84	2.596,69	15.277,53	0,00	1.722,47
	Totale delle uscite Centro Resp. Amm.va PRESIDENZA	26.000,00	0,00	9.000,00	17.000,00	12.680,84	2.596,69	15.277,53	0,00	1.722,47
	Riepilogo dei titoli Centro Resp. Amm.va DIREZIONE GENERALE									
	<i>Titolo I</i>	4.701.564,00	7.996.916,41	9.416.212,11	3.282.268,30	48.433,50	31.317,21	79.750,71	0,00	3.202.517,59
	<i>Titolo II</i>	4.311.252,00	47.783,25	177.697,09	4.181.338,16	0,00	0,00	0,00	0,00	4.181.338,16
	Totale delle uscite Centro Resp. Amm.va DIREZIONE GENERALE	9.012.816,00	8.044.699,66	9.593.909,20	7.463.606,46	48.433,50	31.317,21	79.750,71	0,00	7.383.855,75
	Riepilogo dei titoli Centro Resp. Amm.va DIREZIONE CENTRALE ATTIVITA' SCIENTIFICHE									
	<i>Titolo I</i>	43.299.030,00	83.448.983,54	25.864.969,37	100.883.044,17	44.020.339,12	15.333.915,18	59.354.254,30	0,00	41.528.789,87
	<i>Titolo II</i>	8.954.910,00	5.097.299,57	4.730.529,83	9.321.679,74	2.501.123,36	1.843.637,17	4.344.760,53	0,00	4.976.919,21
	<i>Titolo IV</i>	8.790.770,00	29.980.775,93	4.252,83	38.767.293,10	29.981.014,09	1.907.101,40	31.888.115,49	0,00	6.879.177,61
	Totale delle uscite Centro Resp. Amm.va DIREZIONE CENTRALE ATTIVITA' SCIENTIFICHE	61.044.710,00	118.527.059,04	30.599.752,03	148.972.017,01	76.502.476,57	19.084.653,75	95.587.130,32	0,00	53.384.886,69

USCITE

Capitolo		Gestione della Competenza 2015								
Codice	Denominazione	Previsioni				Somme Impegnate			Diff. rispetto alle Previsioni	
		Iniziali	Variazioni		Definitive (3+4-5)	Pagate	Rimaste da Pagare	Totale Impegni (7 + 8)	In Più (9 - 6)	In Meno (6 - 9)
			In +	In -						
1	2	3	4	5	6	7	8	9	10	11
	Riepilogo dei titoli Centro Resp. Amm.va DIREZIONE CENTRALE AFFARI GIURIDICI									
	<i>Titolo I</i>	104.002.554,00	35.867.298,22	30.121.821,84	109.748.030,38	91.641.535,76	6.482.579,55	98.124.115,31	0,00	11.623.915,07
	<i>Titolo II</i>	70.392.207,00	5.200.655,65	4.201.163,94	71.391.698,71	2.114.086,77	5.632.380,24	7.746.467,01	0,00	63.645.231,70
	<i>Titolo IV</i>	48.050.990,00	4.650.000,00	0,00	52.700.990,00	27.263.772,54	16.192.386,96	43.456.159,50	0,00	9.244.830,50
	Totale delle uscite Centro Resp. Amm.va DIREZIONE CENTRALE AFFARI GIURIDICI	222.445.751,00	45.717.953,87	34.322.985,78	233.840.719,09	121.019.395,07	28.307.346,75	149.326.741,82	0,00	84.513.977,27
	Totale delle Uscite	292.529.277,00	172.289.712,57	74.525.647,01	390.293.342,56	197.582.985,98	47.425.914,40	245.008.900,38		145.284.442,18
	Disavanzo Amministrazione									
	Avanzo Finanziario									
	Avanzo di Cassa					9.696.543,88				
	Totale a Pareggio	292.529.277,00	172.289.712,57	74.525.647,01	390.293.342,56	207.279.529,86	47.425.914,40	245.008.900,38		145.284.442,18

**RENDICONTO FINANZIARIO GESTIONALE
C/RESIDUI ENTRATE - USCITE**



C.R.E.A. CONSIGLIO PER LA RICERCA IN AGRICOLTURA E L'ANALISI DELL'ECONOMIA AGRARIA
RENDICONTO FINANZIARIO GESTIONALE ESERCIZIO 2015

ENTRATE

Gestione dei Residui 2015							Gestione di Cassa 2015				Totale dei Residui Attivi al Termine dell'Esercizio 2015 (8 + 14)
Codice	Residui Attivi al 1° Gennaio	Riscossi	Rimasti da Riscuotere	Totale (13 + 14)	Variazioni		Previsioni	Riscossioni (7 + 13)	Diff. rispetto alle Previsioni		
					In più (15 - 12)	In meno (12 - 15)			In Più (19 - 18)	In Meno (18 - 19)	
1	12	13	14	15	16	17	18	19	20	21	22
1.2.1.001	0,02					0,02	106.216.842,02	106.216.842,00		0,02	
1.2.1.003							634.867,00	634.867,00			
	0,02	0,00	0,00	0,00	0,00	0,02	106.851.709,02	106.851.709,00	0,00	0,02	0,00
	0,02	0,00	0,00	0,00	0,00	0,02	106.851.709,02	106.851.709,00	0,00	0,02	0,00
1.3.1.005	808.403,23	861.954,36		861.954,36	53.471,13		1.388.483,23	901.553,79		486.929,44	580.903,00
	808.483,23	861.954,36	0,00	861.954,36	53.471,13	0,00	1.388.483,23	901.553,79	0,00	486.929,44	580.903,00

P



C.R.E.A. CONSIGLIO PER LA RICERCA IN AGRICOLTURA E L'ANALISI DELL'ECONOMIA AGRARIA
 RENDICONTO FINANZIARIO GESTIONALE ESERCIZIO 2015

ENTRATE

Capitolo Codice	Gestione dei Residui 2015						Gestione di Cassa 2015				Totale dei Residui Attivi al Termine dell'Esercizio 2015 (8 + 14)
	* Residui Attivi al 1° Gennaio	Riscossi	Rimasti da Riscuotere	Totale (13 + 14)	Variazioni		Previsioni	Riscossioni (7 + 13)	Diff. rispetto alle Previsioni		
					In più (15 - 12)	In meno (12 - 15)			In Più (19 - 18)	In Meno (18 - 19)	
1	12	13	14	15	16	17	18	19	20	21	22
1.32.001	185.254,60	176.290,41	7.773,56	184.063,97	351,58	1.542,21	864.184,60	653.902,19		210.282,41	242.063,01
	185.254,60	176.290,41	7.773,56	184.063,97	351,58	1.542,21	864.184,60	653.902,19	0,00	210.282,41	242.063,01
1.33.001	30.957,89	16.244,96	14.497,63	30.742,59		215,30	446.884,99	596.668,80	149.783,81		24.864,07
	30.957,89	16.244,96	14.497,63	30.742,59	0,00	215,30	446.884,99	596.668,80	149.783,81	0,00	24.864,07
	1.024.695,72	1.054.489,73	22.271,19	1.076.760,92	53.822,71	1.757,51	2.699.552,82	2.152.124,78	149.783,81	697.211,85	847.830,08
	1.024.695,74	1.054.489,73	22.271,19	1.076.760,92	53.822,71	1.757,53	109.551.261,84	109.003.833,78	149.783,81	697.211,87	847.830,08



C.R.E.A. CONSIGLIO PER LA RICERCA IN AGRICOLTURA E L'ANALISI DELL'ECONOMIA AGRARIA
RENDICONTO FINANZIARIO GESTIONALE ESERCIZIO 2015

ENTRATE

Codice	Gestione dei Residui 2015						Gestione di Cassa 2015				Totale dei Residui Attivi al Termine dell'Esercizio 2015 (8 + 14)
	Residui Attivi al 1° Gennaio	Riscossi	Rimasti da Riscuotere	Totale (13 + 14)	Variazioni		Previsioni	Riscossioni (7 + 13)	Diff. rispetto alle Previsioni		
					In più (15 - 12)	In meno (12 - 15)			In Più (19 - 18)	In Meno (18 - 19)	
1	12	13	14	15	16	17	18	19	20	21	22
211003	11.276,14		11.276,14	11.276,14			11.276,14			11.276,14	12.550,14
211034	11.276,14	0,00	11.276,14	11.276,14	0,00	0,00	11.276,14	0,00	0,00	11.276,14	12.550,14
212035	0,00	0,00	0,00	0,00	0,00	0,00	0,00	0,00	0,00	0,00	0,00
214035	14.974.833,16	3.731.775,62		3.731.775,62		11.243.057,54	15.361.886,24	5.092.457,23		10.269.429,01	
	14.974.833,16	3.731.775,62	0,00	3.731.775,62	0,00	11.243.057,54	15.361.886,24	5.092.457,23	0,00	10.269.429,01	0,00
	14.986.109,30	3.731.775,62	11.276,14	3.743.051,76	0,00	11.243.057,54	15.373.162,38	5.092.457,23	0,00	10.280.705,15	12.550,14
221.001	327.922,14	14.031,45	313.890,69	327.922,14			327.922,14	14.031,45		313.890,69	313.890,69



C.R.E.A. CONSIGLIO PER LA RICERCA IN AGRICOLTURA E L'ANALISI DELL'ECONOMIA AGRARIA
 RENDICONTO FINANZIARIO GESTIONALE ESERCIZIO 2015

ENTRATE

Capitolo *	Gestione dei Residui 2015						Gestione di Cassa 2015				Totale dei Residui Attivi al Termine dell'Esercizio 2015 (8 + 14)	
	Codice	Residui Attivi al 1° Gennaio	Riscossi	Rimasti da Riscuotere	Totale (13 + 14)	Variazioni		Provisioni	Riscossioni (7 + 13)	Diff. rispetto alle Provisioni		
						In più (15 - 12)	In meno (12 - 15)			In Più (19 - 18)		In Meno (18 - 19)
1	12	13	14	15	16	17	18	19	20	21	22	
2.21.002	584.318,86	145.733,84	420.035,67	565.769,51		18.549,35	584.318,86	145.733,84		438.585,02	420.035,67	
	912.241,00	159.765,29	733.926,36	893.691,65	0,00	18.549,35	912.241,00	159.765,29	0,00	752.475,71	733.926,36	
	912.241,00	159.765,29	733.926,36	893.691,65	0,00	18.549,35	912.241,00	159.765,29	0,00	752.475,71	733.926,36	
	15.898.350,30	3.891.540,91	745.202,50	4.636.743,41	0,00	11.261.606,89	16.285.403,38	5.252.222,52	0,00	11.033.180,86	746.476,50	
	16.923.046,04	4.946.030,64	767.473,69	6.713.504,33	53.822,71	11.263.364,42	125.836.665,22	114.266.056,30	149.783,81	11.730.392,73	1.594.306,58	
1.21.031.	1.051.482,95	466.907,27	906.156,90	1.373.064,17	466.909,27	145.328,05	1.518.392,22	466.907,27		1.051.484,95	906.156,90	
1.21.032.	63.310.665,27	13.682.964,62	70.561.291,12	84.244.255,74	21.785.820,46	852.229,99	103.734.492,46	22.720.519,14		81.013.973,32	89.257.480,72	
1.21.033.	9.220.148,81	777.027,96	8.248.541,91	9.025.569,87		194.578,94	10.711.081,98	2.228.890,63		8.482.191,35	8.354.383,68	
	73.582.297,03	14.926.899,85	79.715.989,93	94.642.889,78	22.252.729,73	1.192.136,98	115.963.966,66	25.416.317,04	0,00	90.547.649,62	98.518.001,30	



C.R.E.A. CONSIGLIO PER LA RICERCA IN AGRICOLTURA E L'ANALISI DELL'ECONOMIA AGRARIA
RENDICONTO FINANZIARIO GESTIONALE ESERCIZIO 2015

ENTRATE

Codice	Gestione dei Residui 2015						Gestione di Cassa 2015				Totale dei Residui Attivi al Termine dell'Esercizio 2015 (8 + 14)
	Residui Attivi al 1° Gennaio	Riscossi	Rimasti da Riscuotere	Totale (13 + 14)	Variazioni		Previsioni	Riscossioni (7 + 13)	Diff. rispetto alle Previsioni		
					In più (16 - 12)	In meno (12 - 15)			In Più (19 - 18)	In Meno (18 - 19)	
1	12	13	14	15	16	17	18	19	20	21	22
1.2.2.001	8.934.871,42	6.858.958,84	13.944.082,00	20.803.040,84	12.080.894,93	212.725,51	25.653.020,89	7.894.428,11		17.758.592,78	17.880.976,39
	8.934.871,42	6.858.958,84	13.944.082,00	20.803.040,84	12.080.894,93	212.725,51	25.653.020,89	7.894.428,11	0,00	17.758.592,78	17.880.976,39
1.2.3.001	114.158,62	139.979,19	45.217,01	185.196,20	74.000,00	2.962,42	221.875,58	139.979,19		81.896,39	78.933,97
1.2.3.002	284.709,81	20.000,00	264.709,81	284.709,81			290.209,81	24.500,00		265.709,81	265.709,81
	398.868,43	159.979,19	309.926,82	469.906,01	74.000,00	2.962,42	512.085,39	164.479,19	0,00	347.606,20	344.643,78
1.2.4.001	10.471.712,10	7.481.925,18	10.518.995,67	18.000.920,85	8.206.187,55	676.978,80	21.279.206,12	8.740.687,83		12.538.518,29	13.604.121,83
1.2.4.002	5.214.928,79	1.491.810,32	4.256.960,07	5.748.570,39	628.997,89	95.356,29	7.223.037,45	1.978.296,61		5.244.740,84	5.604.702,42
	15.686.640,89	8.973.535,50	14.775.955,74	23.749.491,24	8.835.185,44	772.335,09	28.502.243,57	10.718.984,44	0,00	17.783.259,13	19.208.824,25
	98.602.677,77	30.919.373,38	108.745.954,49	139.665.327,87	43.242.810,10	2.180.160,00	170.631.316,51	44.194.208,78	0,00	126.437.107,73	135.952.445,72

Handwritten signature or mark.



C.R.E.A. CONSIGLIO PER LA RICERCA IN AGRICOLTURA E L'ANALISI DELL'ECONOMIA AGRARIA
 RENDICONTO FINANZIARIO GESTIONALE ESERCIZIO 2015

ENTRATE

Gestione dei Residui 2015							Gestione di Cassa 2015				Totale dei Residui Attivi al Termine dell'Esercizio 2015 (8 + 14)
Codice	Residui Attivi al 1° Gennaio	Riscossi	Rimasti da Riscuotere	Totale (13 + 14)	Variazioni		Previsioni	Riscossioni (7 + 13)	Diff. rispetto alle Previsioni		
					In più (15 - 12)	In meno (12 - 15)			In Più (19 - 18)	In Meno (18 - 19)	
1	12	13	14	15	16	17	18	19	20	21	22
1.31.001	1.859.892,67	701.403,03	965.207,46	1.666.610,49	9.008,06	2.291,04	4.134.368,53	2.474.663,57		1.659.704,96	1.809.654,72
1.31.002	52.328,19		51.968,19	51.968,19		360,00	52.328,19	96,87		52.231,32	51.968,19
1.31.003	2.157.910,85	983.816,42	1.145.108,49	2.128.924,91	700,00	29.685,94	3.346.620,88	1.829.658,87		1.516.862,01	1.932.064,65
1.31.004	60,00		60,00	60,00			60,00			60,00	60,00
1.31.005	558.797,69	243.845,08	303.866,77	547.711,85		11.085,84	1.368.448,36	1.059.770,46		308.677,90	417.323,02
1.31.007	3.330.890,16	2.009.475,45	1.270.664,87	3.280.140,32		50.749,84	13.155.890,16	9.238.738,20		3.917.151,96	3.969.399,06
	7.759.879,56	3.938.539,98	3.736.875,78	7.675.415,76	9.708,86	94.172,66	22.057.616,12	14.602.927,97	0,00	7.454.688,15	8.180.469,64
1.32.001	153.105,00		150.456,35	150.456,35		2.648,65	153.105,00			153.105,00	150.456,35
1.32.003							67,93	67,93			
1.32.004			54,67	54,67	54,67	54,67	54,67	39,87		14,80	54,67



C.R.E.A. CONSIGLIO PER LA RICERCA IN AGRICOLTURA E L'ANALISI DELL'ECONOMIA AGRARIA
 RENDICONTO FINANZIARIO GESTIONALE ESERCIZIO 2015

ENTRATE

Codice	Gestione dei Residui 2015						Gestione di Cassa 2015				Totale dei Residui Attivi al Termine dell'Esercizio 2015 (8 + 14)
	Residui Attivi al 1° Gennaio	Riscossi	Rimasti da Riscuotere	Totale (13 + 14)	Variazioni		Previsioni	Riscossioni (7 + 13)	Diff. rispetto alle Previsioni		
					In più (15 - 12)	In meno (12 - 15)			In Più (19 - 18)	In Meno (18 - 19)	
1	12	13	14	15	16	17	18	19	20	21	22
	153.105,00	0,00	150.511,02	150.511,02	54,87	2.648,65	153.227,60	107,80	0,00	153.119,80	150.511,02
1.3.3.001.	90.927,93	14.973,97	77.890,53	92.864,50	6.551,35	4.614,78	206.181,53	187.293,44		10.888,09	105.901,17
1.3.3.002.	395,00					395,00	34.252,00	112.946,95	78.694,95		
1.3.3.003.	91.322,93	14.973,97	77.890,53	92.864,50	6.551,35	5.009,78	240.433,53	300.240,39	78.694,95	18.888,09	105.901,17
1.3.4.001.	27,50		27,50	27,50			3.877,50	4.350,00	472,50		878,68
	27,50	0,00	27,50	27,50	0,00	0,00	3.877,50	4.350,00	472,50	0,00	878,68
	8.004.334,99	3.953.513,95	3.965.304,83	7.918.818,78	16.314,88	101.831,09	22.455.154,75	14.907.626,16	79.167,45	7.626.696,04	8.437.760,61
	106.607.012,76	34.872.887,33	112.711.259,32	147.584.146,65	43.259.124,98	2.281.991,09	193.086.471,26	59.101.834,94	79.167,45	134.063.803,77	144.390.206,23



C.R.E.A. CONSIGLIO PER LA RICERCA IN AGRICOLTURA E L'ANALISI DELL'ECONOMIA AGRARIA
 RENDICONTO FINANZIARIO GESTIONALE ESERCIZIO 2015

ENTRATE

Codice	Gestione del Residui 2015						Gestione di Cassa 2015				Totale del Residui Attivi al Termine dell'Esercizio 2015 (8 + 14)
	Residui Attivi al 1° Gennaio	Riscossi	Rimasti da Riscuotere	Totale (13 + 14)	Variazioni		Previsioni	Riscossioni (7 + 13)	Diff. rispetto alle Previsioni		
					In più (15 - 12)	In meno (12 - 15)			In Più (19 - 18)	In Meno (18 - 19)	
1	12	13	14	15	16	17	18	19	20	21	22
2.1.1.001	2.904,97		2.904,97	2.904,97			2.904,97			2.904,97	2.904,97
	2.904,97	0,00	2.904,97	2.904,97	0,00	0,00	2.904,97	0,00	0,00	2.904,97	2.904,97
2.1.2.003	8.868,85	2.868,85	0.000,00	8.868,85			20.168,85	14.168,85		6.000,00	6.000,00
2.1.2.005	31.226,08	127,64	31.098,44	31.226,08			230.259,30	231.688,26	1.428,96		37.056,59
	40.094,93	2.996,49	37.098,44	40.094,93	0,00	0,00	250.428,15	245.857,11	1.428,96	6.000,00	43.056,59
2.1.4.006		3.356,96	2.550,00	5.906,96	5.906,96		5.906,96	3.356,96		2.550,00	2.550,00
	0,00	3.356,96	2.550,00	5.906,96	5.906,96	0,00	5.906,96	3.356,96	0,00	2.550,00	2.550,00
	42.999,90	6.353,45	42.553,41	48.906,86	5.906,96	0,00	259.240,08	249.214,07	1.428,96	11.454,97	48.611,66



C.R.E.A. CONSIGLIO PER LA RICERCA IN AGRICOLTURA E L'ANALISI DELL'ECONOMIA AGRARIA
 RENDICONTO FINANZIARIO GESTIONALE ESERCIZIO 2015

ENTRATE

Codice	Gestione dei Residui 2015						Gestione di Cassa 2015				Totale dei Residui Attivi al Termine dell'Esercizio 2015 (8 + 14)
	Residui Attivi al 1° Gennaio	Riscossi	Rimasti da Riscuotere	Totale (13 + 14)	Variazioni		Provisioni	Riscossioni (7 + 13)	Diff. rispetto alle Provisioni		
					In più (15 - 12)	In meno (12 - 15)			In Più (19 - 18)	In Meno (18 - 19)	
1	12	13	14	15	16	17	18	19	20	21	22
2.2.1.001	5.156.043,14	2.186.355,97	2.853.494,27	5.039.850,24		116.192,90	5.156.043,14	2.186.355,97		2.969.687,17	2.853.494,27
2.2.1.002	8.015.768,14	690.311,53	7.086.590,05	7.776.901,58	0,02	238.866,58	8.015.768,14	690.311,53		7.325.456,61	7.086.590,05
	13.171.811,28	2.876.667,50	9.940.084,32	12.816.751,82	0,02	355.059,48	13.171.811,28	2.876.667,50	0,00	10.295.143,78	9.940.084,32
2.2.2.001							18.418,75	18.418,75			
	0,00	0,00	0,00	0,00	0,00	0,00	18.418,75	18.418,75	0,00	0,00	0,00
2.2.3.002	210.197,66	210.197,66		210.197,66			210.197,66	210.197,66			
	210.197,66	210.197,66	0,00	210.197,66	0,00	0,00	210.197,66	210.197,66	0,00	0,00	0,00
2.2.4.001											

H



C.R.E.A. CONSIGLIO PER LA RICERCA IN AGRICOLTURA E L'ANALISI DELL'ECONOMIA AGRARIA
RENDICONTO FINANZIARIO GESTIONALE ESERCIZIO 2015

ENTRATE

Capitolo	Gestione dei Residui 2015						Gestione di Cassa 2015				Totale dei Residui Attivi al Termine dell'Esercizio 2015 (8 + 14)
	Residui Attivi al 1° Gennaio	Riscossi	Rimasti da Riscuotere	Totale (13 + 14)	Variazioni		Previsioni	Riscossioni (7 + 13)	Diff. rispetto alle Previsioni		
					In più (15 - 12)	In meno (12 - 15)			In Più (19 - 18)	In Meno (18 - 19)	
1	12	13	14	15	16	17	18	19	20	21	22
	0,00	0,00	0,00	0,00	0,00	0,00	0,00	0,00	0,00	0,00	0,00
	13.382.008,94	3.086.865,16	9.940.084,32	13.026.949,48	0,02	355.059,48	13.400.427,69	3.105.283,91	0,00	10.295.143,78	9.940.084,32
	13.425.008,84	3.093.218,61	9.982.637,73	13.075.856,34	5.906,98	355.059,48	13.659.667,77	3.354.497,98	1.428,96	10.306.598,75	9.988.595,88
4.1.1.001	5.857,58		80.038,68	80.038,68	74.254,29	73,19	6.650.121,87	4.896.225,05		1.753.896,82	81.003,23
4.1.1.022	30.334,33	8.257,26	22.026,18	30.283,44		50,89	2.441.334,33	1.864.163,73		577.170,60	67.158,21
4.1.1.003	20.915,19		9.291,38	9.291,38		11.623,81	165.125,19	22.581,37		142.543,82	9.350,09
4.1.1.004	35.879,59	51,12	35.828,47	35.879,59			106.779,59	22.727,47		84.052,12	38.936,50
4.1.1.005	40.401,48		40.401,48	40.401,48			41.901,46	2.889,98		39.001,48	40.401,48
4.1.1.003	8.812,24	5.422,40	6.579,55	12.001,95	3.189,71		60.969,44	61.594,95	625,51		10.247,00
4.1.1.026	322.398,28	217,26	617.528,51	617.745,77	295.347,49		18.625.459,03	15.053.412,45		3.572.046,58	625.245,39
4.1.1.009	12.112.221,45	2.428.655,98	9.427.539,22	11.856.195,18	832,10	266.858,37	19.021.785,81	7.965.366,30		11.056.419,51	10.545.719,75



C.R.E.A. CONSIGLIO PER LA RICERCA IN AGRICOLTURA E L'ANALISI DELL'ECONOMIA AGRARIA
RENDICONTO FINANZIARIO GESTIONALE ESERCIZIO 2015

ENTRATE

Capitolo Codice	Gestione dei Residui 2015						Gestione di Cassa 2015				Totale dei Residui Attivi al Termine dell'Esercizio 2015 (8 + 14)
	Residui Attivi al 1° Gennaio	Riscossi	Rimasti da Riscuotere	Totale (13 + 14)	Variazioni		Previsioni	Riscossioni (7 + 13)	Diff. rispetto alle Previsioni		
					In più (15 - 12)	In meno (12 - 15)			In Più (19 - 18)	In Meno (18 - 19)	
1	12	13	14	15	16	17	18	19	20	21	22
4.1.1.010	1.651.660,25	851.618,56	790.112,48	1.641.731,04	381,00	10.310,21	5.501.494,15	3.717.962,74		1.783.531,41	1.185.888,31
	14.228.480,39	3.294.222,56	11.029.345,95	14.323.568,51	374.004,59	278.916,47	52.614.970,87	33.606.934,04	625,51	19.008.662,34	12.604.749,96
	14.228.480,39	3.294.222,56	11.029.345,95	14.323.568,51	374.004,59	278.916,47	52.614.970,87	33.606.934,04	625,51	19.008.662,34	12.604.749,96
	14.228.480,39	3.294.222,56	11.029.345,95	14.323.568,51	374.004,59	278.916,47	52.614.970,87	33.606.934,04	625,51	19.008.662,34	12.604.749,96
	134.260.501,99	41.260.328,50	133.723.243,00	174.983.571,50	43.639.036,55	2.915.967,04	259.361.109,90	96.063.266,96	81.221,92	163.379.064,86	166.983.552,07
12.1.002	633.198,62		633.198,62	633.198,62			633.198,62			633.198,62	633.198,62
	633.198,62	0,00	633.198,62	633.198,62	0,00	0,00	633.198,62	0,00	0,00	633.198,62	633.198,62
	633.198,62	0,00	633.198,62	633.198,62	0,00	0,00	633.198,62	0,00	0,00	633.198,62	633.198,62



C.R.E.A. CONSIGLIO PER LA RICERCA IN AGRICOLTURA E L'ANALISI DELL'ECONOMIA AGRARIA
 RENDICONTO FINANZIARIO GESTIONALE ESERCIZIO 2015

ENTRATE

Codice	Gestione dei Residui 2015						Gestione di Cassa 2015				Totale dei Residui Attivi al Termine dell'Esercizio 2015 (8 + 14)
	Residui Attivi al 1° Gennaio	Riscossi	Rimasti da Riscuotere	Totale (13 + 14)	Variazioni		Previsioni	Riscossioni (7 + 13)	Diff. rispetto alle Previsioni		
					In più (15 - 12)	In meno (12 - 15)			In Più (19 - 18)	In Meno (18 - 19)	
1	12	13	14	15	16	17	18	19	20	21	22
1.3.3.001	946.879,55	189.197,68	759.663,46	948.861,14	2.273,92	292,33	1.188.881,37	458.355,84		730.525,53	826.012,50
1.3.3.002							18.500,00	18.500,00			
	946.879,55	189.197,68	759.663,46	948.861,14	2.273,92	292,33	1.207.381,37	476.855,84	0,00	730.525,53	826.012,50
	946.879,55	189.197,68	759.663,46	948.861,14	2.273,92	292,33	1.207.381,37	476.855,84	0,00	730.525,53	826.012,50
	1.580.078,17	189.197,68	1.392.862,08	1.582.059,76	2.273,92	292,33	1.840.579,99	476.855,84	0,00	1.363.724,15	1.458.211,12
2.1.1.002											
2.1.1.001	979,94		979,94	979,94			979,94			979,94	979,94
	979,94	0,00	979,94	979,94	0,00	0,00	979,94	0,00	0,00	979,94	979,94



C.R.E.A. CONSIGLIO PER LA RICERCA IN AGRICOLTURA E L'ANALISI DELL'ECONOMIA AGRARIA
 RENDICONTO FINANZIARIO GESTIONALE ESERCIZIO 2015

ENTRATE

Codice	Gestione del Residui 2015					Gestione di Cassa 2015					Totale dei Residui Attivi al Termine dell'Esercizio 2015 (8 + 14)
	Residui Attivi al 1° Gennaio	Riscossi	Rimasti da Riscuotere	Totale (13 + 14)	Variazioni		Previsioni	Riscossioni (7 + 13)	Diff. rispetto alle Previsioni		
					In più (15 - 12)	In meno (12 - 15)			In Più (19 - 18)	In Meno (18 - 19)	
1	12	13	14	15	16	17	18	19	20	21	22
	979,94	0,00	979,94	979,94	0,00	0,00	979,94	0,00	0,00	979,94	979,94
	979,94	0,00	979,94	979,94	0,00	0,00	979,94	0,00	0,00	979,94	979,94
4.1.1.001.	13.789,00		13.789,00	13.789,00			18.513.789,00	17.674.554,25		839.234,75	38.982,85
4.1.1.002.	473.371,58		473.371,58	473.371,58			8.473.371,58	6.208.091,68		2.265.279,90	665.734,54
4.1.1.003.	2.258,52		2.258,52	2.258,52			1.202.258,52	1.033.887,67		168.370,85	2.548,16
4.1.1.004.	4,50		4,50	4,50			600.004,50	2.829,50		597.175,00	9,00
4.1.1.005.	40.110,00		40.110,00	40.110,00			540.110,00			540.110,00	40.110,00
4.1.1.006.							990,00	990,00			
4.1.1.007.							1.000.000,00			1.000.000,00	
4.1.1.008.	6.887,22		6.887,22	6.887,22			1.006.887,22	18.058,86		988.828,36	14.943,49
4.1.1.009.	490.054,75	363.208,02	111.261,08	474.469,10	0,07	15.585,72	20.490.054,75	16.730.295,76		3.759.757,99	462.313,18



C.R.E.A. CONSIGLIO PER LA RICERCA IN AGRICOLTURA E L'ANALISI DELL'ECONOMIA AGRARIA
 RENDICONTO FINANZIARIO GESTIONALE ESERCIZIO 2015

ENTRATE

Capitolo	Gestione dei Residui 2015						Gestione di Cassa 2015				Totale dei Residui Attivi al Termine dell'Esercizio 2015 (8 + 14)
	Residui Attivi al 1° Gennaio	Riscossi	Rimasti da Riscuotere	Totale (13 + 14)	Variazioni		Previsioni	Riscossioni (7 + 13)	Diff. rispetto alle Previsioni		
					In più (15 - 12)	In meno (12 - 15)			In Più (19 - 18)	In Meno (18 - 19)	
1	12	13	14	15	16	17	18	19	20	21	22
1.1.010	9.251,23		9.251,23	9.251,23			1.909.251,23	1.573.406,88		335.844,35	9.543,83
	1.035.726,80	363.208,02	656.933,13	1.020.141,15	0,07	15.585,72	53.736.716,80	43.242.115,60	0,00	10.494.601,20	1.234.185,05
	1.035.726,80	363.208,02	656.933,13	1.020.141,15	0,07	15.585,72	53.736.716,80	43.242.115,60	0,00	10.494.601,20	1.234.185,05
	1.035.726,80	363.208,02	656.933,13	1.020.141,15	0,07	15.585,72	53.736.716,80	43.242.115,60	0,00	10.494.601,20	1.234.185,05
	2.616.784,91	552.405,70	2.050.775,15	2.603.180,85	2.273,99	15.878,05	55.578.276,73	43.718.971,44	0,00	11.859.305,29	2.694.376,11



C.R.E.A. CONSIGLIO PER LA RICERCA IN AGRICOLTURA E L'ANALISI DELL'ECONOMIA AGRARIA
 RENDICONTO FINANZIARIO GESTIONALE ESERCIZIO 2015

ENTRATE

Codice	Gestione dei Residui 2015						Gestione di Cassa 2015				Totale dei Residui Attivi al Termine dell'Esercizio 2015 (8 + 14)
	Residui Attivi al 1° Gennaio	Riscossi	Rimasti da Riscuotere	Totale (13 + 14)	Variazioni		Previsioni	Riscossioni (7 + 13)	Diff. rispetto alle Previsioni		
					In più (15 - 12)	In meno (12 - 15)			In Più (19 - 18)	In Meno (18 - 19)	
1	12	13	14	15	16	17	18	19	20	21	22
	1.024.695,74	1.054.489,73	22.271,19	1.076.760,92	53.822,71	1.767,53	109.551.261,84	109.003.833,78	0,00	547.428,06	847.830,08
	15.898.350,30	3.891.540,91	745.202,50	4.636.743,41	0,00	11.261.606,89	16.285.403,38	5.252.222,52	0,00	11.033.180,86	746.476,50
	16.923.046,04	4.946.030,64	767.473,69	5.713.504,33	53.822,71	11.263.364,42	125.836.665,22	114.256.056,30	0,00	11.580.608,92	1.594.306,58
	106.607.012,76	34.872.887,33	112.711.259,32	147.584.146,65	43.259.124,98	2.281.991,09	193.088.471,26	59.101.834,94	0,00	133.984.636,32	144.390.206,23
	13.425.008,84	3.093.218,61	9.982.637,73	13.075.856,34	5.806,98	355.059,48	13.659.667,77	3.354.497,98	0,00	10.305.169,79	9.988.595,88
	14.228.480,39	3.294.222,56	11.029.345,95	14.323.568,51	374.004,59	278.916,47	52.614.970,87	33.606.934,04	0,00	19.008.036,83	12.604.749,96
	134.260.501,99	41.260.328,50	133.723.243,00	174.983.571,50	43.639.036,55	2.915.967,04	259.361.109,90	96.063.266,96	0,00	163.297.842,94	166.983.552,07
	1.580.078,17	189.197,68	1.392.862,08	1.582.059,76	2.273,92	202,33	1.840.579,99	476.855,84	0,00	1.363.724,15	1.459.211,12
	979,94	0,00	979,94	979,94	0,00	0,00	979,94	0,00	0,00	979,94	979,94
	1.035.726,80	393.208,02	656.933,13	1.020.141,15	0,07	15.585,72	53.736.716,80	43.242.115,60	0,00	10.494.601,20	1.234.185,05



C.R.E.A. CONSIGLIO PER LA RICERCA IN AGRICOLTURA E L'ANALISI DELL'ECONOMIA AGRARIA
RENDICONTO FINANZIARIO GESTIONALE ESERCIZIO 2015

ENTRATE

Capitolo Codice	Gestione dei Residui 2015						Gestione di Cassa 2015				Totale dei Residui Attivi al Termine dell'Esercizio 2015 (8 + 14)
	Residui Attivi al 1° Gennaio	Riscossi	Rimasti da Riscuotere	Totale (13 + 14)	Variazioni		Previsioni	Riscossioni (7 + 13)	Diff. rispetto alle Previsioni		
					In più (15 - 12)	In meno (12 - 15)			In Più (19 - 18)	In Meno (18 - 19)	
1	12	13	14	15	16	17	18	19	20	21	22
	2.616.784,91	552.405,70	2.050.775,15	2.603.180,85	2.273,99	15.878,05	55.578.276,73	43.718.971,44	0,00	11.859.305,29	2.694.376,11
	153.800.332,94	46.758.764,84	136.541.491,84	183.300.256,68	43.695.133,25	14.195.209,51	440.776.051,85	254.038.294,70	0,00	186.737.757,15	171.272.234,76
	153.800.332,94	46.758.764,84	136.541.491,84	183.300.256,68	43.695.133,25	14.195.209,51	440.776.051,85	254.038.294,70	0,00	186.737.757,15	171.272.234,76

18



C.R.E.A. CONSIGLIO PER LA RICERCA IN AGRICOLTURA E L'ANALISI DELL'ECONOMIA AGRARIA
 RENDICONTO FINANZIARIO GESTIONALE ESERCIZIO 2015

USCITE

Capitolo Codice	Gestione dei Residui 2015						Gestione di Cassa 2015				Totale dei Residui Passivi al Termine dell'Esercizio 2015 (8 + 14)
	Residui Passivi al 1° Gennaio	Pagati	Rimasti da Pagare	Totale (13 + 14)	Variazioni		Previsioni	Pagamenti (7 + 13)	Diff. rispetto alle Previsioni		
					In più (15 - 12)	In meno (12 - 15)			In Più (19 - 18)	In Meno (18 - 19)	
1	12	13	14	15	16	17	18	19	20	21	22
1.1.1.008	1.175,34					1.175,34	1.175,34			1.175,34	
1.1.1.012	799,00		799,00	799,00			799,00			799,00	799,00
1.1.1.013	1.703,52	1.055,41		1.055,41		648,11	18.703,52	13.736,25		4.967,27	2.596,69
	3.677,86	1.055,41	799,00	1.854,41	0,00	1.823,45	20.677,86	13.736,25	0,00	6.941,61	3.395,69
1.1.2.011	1.590,60					1.590,60	1.590,60			1.590,60	
	1.590,60	0,00	0,00	0,00	0,00	1.590,60	1.590,60	0,00	0,00	1.590,60	0,00



C.R.E.A. CONSIGLIO PER LA RICERCA IN AGRICOLTURA E L'ANALISI DELL'ECONOMIA AGRARIA
 RENDICONTO FINANZIARIO GESTIONALE ESERCIZIO 2015

USCITE

Codice	Gestione del Residui 2015						Gestione di Cassa 2015				Totale dei Residui Passivi al Termine dell'Esercizio 2015 (6 + 14)
	Residui Passivi al 1° Gennaio	Pagati	Rimasti da Pagare	Totale (13 + 14)	Variazioni		Previsioni	Pagamenti (7 + 13)	Diff. rispetto alle Previsioni		
					In più (16 - 12)	In meno (12 - 15)			In Più (19 - 18)	In Meno (18 - 19)	
1	12	13	14	15	16	17	18	19	20	21	22
1.1.3.018	375,00		375,00	375,00			375,00			375,00	375,00
1.1.3.019	4.434,00	4.148,00	286,00	4.434,00			4.434,00	4.148,00		286,00	286,00
1.1.3.021	1.629,50					1.629,50	1.629,50			1.629,50	
1.1.3.031	1.832,32		1.832,32	1.832,32			1.832,32			1.832,32	1.832,32
1.1.3.032	2.326,35					2.326,35	2.326,35			2.326,35	
	10.597,17	4.148,00	2.493,32	6.541,32	0,00	3.955,85	10.597,17	4.148,00	0,00	6.449,17	2.493,32
	15.865,63	5.203,41	3.292,32	8.495,73	0,00	7.369,90	32.865,63	17.384,25	0,00	14.981,38	5.889,01
1.2.1.001	2.777,50					2.777,50	2.777,50			2.777,50	
	2.777,50	0,00	0,00	0,00	0,00	2.777,50	2.777,50	0,00	0,00	2.777,50	0,00



CREA. CONSIGLIO PER LA RICERCA IN AGRICOLTURA E L'ANALISI DELL'ECONOMIA AGRARIA
 RENDICONTO FINANZIARIO GESTIONALE ESERCIZIO 2015

USCITE

Capitolo Codice	Gestione dei Residui 2015						Gestione di Cassa 2015				Totale dei Residui Passivi al Termine dell'Esercizio 2015 (8 + 14)
	Residui Passivi al 1° Gennaio	Pagati	Rimasti da Pagare	Totale (13 + 14)	Variazioni		Previsioni	Pagamenti (7 + 13)	Diff. rispetto alle Previsioni		
					In più (15 - 12)	In meno (12 - 15)			In Più (19 - 18)	In Meno (18 - 19)	
1	12	13	14	15	16	17	18	19	20	21	22
1.26.003	1.656,82		1.656,82	1.656,82			1.656,82			1.656,82	1.656,82
	1.656,82	0,00	1.656,82	1.656,82	0,00	0,00	1.656,82	0,00	0,00	1.656,82	1.656,82
	4.434,32	0,00	1.656,82	1.656,82	0,00	2.777,50	4.434,32	0,00	0,00	4.434,32	1.656,82
	20.299,95	5.203,41	4.949,14	10.152,55	0,00	10.147,40	37.299,95	17.884,25	0,00	19.415,70	7.545,83
	20.299,95	5.203,41	4.949,14	10.152,55	0,00	10.147,40	37.299,95	17.884,25	0,00	19.415,70	7.545,83
1.1.2.011	494,05	273,00		273,00		221,05	6.472,14	6.246,09		226,05	
1.1.2.012	1.033,96					1.033,96	1.033,96			1.033,96	
1.1.2.018	33.833,10		24.800,00	24.800,00		9.033,10	33.833,10			33.833,10	24.800,00



C.R.E.A. CONSIGLIO PER LA RICERCA IN AGRICOLTURA E L'ANALISI DELL'ECONOMIA AGRARIA
 RENDICONTO FINANZIARIO GESTIONALE ESERCIZIO 2015

USCITE

Codice	Gestione dei Residui 2015						Gestione di Cassa 2015				Totale dei Residui Passivi al Termine dell'Esercizio 2015 (8 + 14)
	Residui Passivi al 1° Gennaio	Pagati	Rimasti da Pagare	Totale (13 + 14)	Variazioni		Previsioni	Pagamenti (7 + 13)	Diff. rispetto alle Previsioni		
					In più (15 - 12)	In meno (12 - 15)			In Più (19 - 18)	In Meno (18 - 19)	
1	12	13	14	15	16	17	18	19	20	21	22
1.1.2.018							1.500,00			1.500,00	
1.1.2.019	132,14	132,13		132,13		0,01	432,14	132,13		300,01	
	35.493,25	405,13	24.800,00	25.205,13	0,00	10.288,12	43.271,34	6.378,22	0,00	36.893,12	24.800,00
1.1.3.002							2.200,00			2.200,00	
1.1.3.008							1.000,00			1.000,00	140,30
1.1.3.000							2.000,00			2.000,00	1.549,40
1.1.3.012							1.000,00			1.000,00	
1.1.3.015	373.355,57	235.642,39	137.712,08	373.354,47		1,10	373.355,57	235.642,39		137.713,18	137.712,08
1.1.3.019							34.000,00	31.532,35		2.467,65	325,70
1.1.3.021	24.730,19	7.306,64	17.336,21	24.642,85		87,34	64.960,19	18.234,70		46.725,49	46.638,02
1.1.3.025	4.901,00	2.611,40	2.289,60	4.901,00			6.901,00	2.611,40		4.289,60	2.289,60



C.R.E.A. CONSIGLIO PER LA RICERCA IN AGRICOLTURA E L'ANALISI DELL'ECONOMIA AGRARIA
 RENDICONTO FINANZIARIO GESTIONALE ESERCIZIO 2015

USCITE

Capitolo Codice	Gestione dei Residui 2015						Gestione di Cassa 2015				Totale dei Residui Passivi al Termine dell'Esercizio 2015 (8 + 14)
	Residui Passivi al 1° Gennaio	Pagati	Rimasti da Pagare	Totale (13 + 14)	Variazioni		Previsioni	Pagamenti (7 + 13)	Diff. rispetto alle Previsioni		
					In più (15 - 12)	In meno (12 - 15)			In Più (19 - 18)	In Meno (18 - 19)	
1	12	13	14	15	16	17	18	19	20	21	22
1.1.3.025	5.084,76		4.891,52	4.891,52		193,24	5.084,76			5.084,76	4.891,52
1.1.3.031	189,50		189,50	189,50			189,50			189,50	189,50
1.1.3.035	15.709,75	14.833,52	876,02	15.709,54		0,21	15.709,75	14.833,52		876,23	876,02
	423.970,77	260.393,95	163.294,93	423.688,88	0,00	281,89	506.400,77	302.854,36	0,00	203.546,41	194.612,14
	459.464,02	260.799,08	188.094,93	448.894,01	0,00	10.570,01	549.672,11	309.232,58	0,00	240.439,53	219.412,14
2.1.000	69.708,18		69.708,18	69.708,18			69.708,18			69.708,18	69.708,18
	69.708,18	0,00	69.708,18	69.708,18	0,00	0,00	69.708,18	0,00	0,00	69.708,18	69.708,18
2.2.007	0,00	0,00	0,00	0,00	0,00	0,00	0,00	0,00	0,00	0,00	0,00



C.R.E.A. CONSIGLIO PER LA RICERCA IN AGRICOLTURA E L'ANALISI DELL'ECONOMIA AGRARIA
 RENDICONTO FINANZIARIO GESTIONALE ESERCIZIO 2015

USCITE

Codice	Gestione del Residui 2015						Gestione di Cassa 2015				Totale dei Residui Passivi al Termine dell'Esercizio 2015 (8 + 14)
	Residui Passivi al 1° Gennaio	Pagati	Rimasti da Pagare	Totale (13 + 14)	Variazioni		Previsioni	Pagamenti (7 + 13)	Diff. rispetto alle Previsioni		
					In più (15 - 12)	In meno (12 - 15)			In Più (19 - 18)	In Meno (18 - 19)	
1	12	13	14	15	16	17	18	19	20	21	22
1.26.006							100.000,00			100.000,00	
1.26.007							1.562.000,00			1.562.000,00	
1.26.010							80.752,60			80.752,60	
1.26.012							1.447.307,61			1.447.307,61	
1.26.013	2.000,00	367,50	1.632,50	2.000,00			4.000,00	367,50		3.632,50	1.632,50
	2.000,00	367,50	1.632,50	2.000,00	0,00	0,00	3.194.060,21	367,50	0,00	3.193.692,71	1.632,50
	71.708,18	367,50	71.340,68	71.708,18	0,00	0,00	3.263.768,39	367,50	0,00	3.263.400,89	71.340,68
	531.172,20	261.166,58	269.435,61	520.602,19	0,00	10.570,01	3.813.440,50	309.600,08	0,00	3.503.840,42	290.752,82
2.1.1.006	41.031,49		41.031,49	41.031,49			88.814,74			88.814,74	41.031,49



C.R.E.A. CONSIGLIO PER LA RICERCA IN AGRICOLTURA E L'ANALISI DELL'ECONOMIA AGRARIA
RENDICONTO FINANZIARIO GESTIONALE ESERCIZIO 2015

USCITE

Codice	Gestione dei Residui 2015						Gestione di Cassa 2015				Totale dei Residui Passivi al Termine dell'Esercizio 2015 (8 + 14)
	Residui Passivi al 1° Gennaio	Pagati	Rimasti da Pagare	Totale (13 + 14)	Variazioni		Previsioni	Pagamenti (7 + 13)	Diff. rispetto alle Previsioni		
					In più (15 - 12)	In meno (12 - 15)			In Più (19 - 18)	In Meno (18 - 19)	
1	12	13	14	15	16	17	18	19	20	21	22
	41.031,49	0,00	41.031,49	41.031,49	0,00	0,00	88.814,74	0,00	0,00	88.814,74	41.031,49
212001	16.641,64	16.641,29		16.641,29		0,35	16.641,64	16.641,29		0,35	
212003	49.641,80	49.641,80		49.641,80			50.573,15	49.641,80		931,35	
212009	81.008,00	71.231,41	9.776,59	81.008,00			81.008,00	71.231,41		9.776,59	9.776,59
	147.291,44	137.514,50	9.776,59	147.291,09	0,00	0,35	148.222,79	137.514,50	0,00	10.708,29	9.776,59
	188.322,93	137.514,50	50.808,08	188.322,58	0,00	0,35	237.037,53	137.514,50	0,00	99.523,03	50.808,08
232001							4.226.209,40			4.226.209,40	
	0,00	0,00	0,00	0,00	0,00	0,00	4.226.209,40	0,00	0,00	4.226.209,40	0,00
	0,00	0,00	0,00	0,00	0,00	0,00	4.226.209,40	0,00	0,00	4.226.209,40	0,00



C.R.F.A. CONSIGLIO PER LA RICERCA IN AGRICOLTURA E L'ANALISI DELL'ECONOMIA AGRARIA
 RENDICONTO FINANZIARIO GESTIONALE ESERCIZIO 2015

USCITE

Codice	Gestione dei Residui 2015					Gestione di Cassa 2015					Totale dei Residui Passivi al Termine dell'Esercizio 2015 (8 + 14)
	Residui Passivi al 1° Gennaio	Pagati	Rimasti da Pagare	Totale (13 + 14)	Variazioni		Previsioni	Pagamenti (7 + 13)	Diff. rispetto alle Previsioni		
					In più (15 - 12)	In meno (12 - 15)			In Più (19 - 18)	In Meno (18 - 19)	
1	12	13	14	15	16	17	18	19	20	21	22
	188.322,93	137.514,50	50.808,08	188.322,58	0,00	0,35	4.463.246,93	137.514,50	0,00	4.325.732,43	50.808,08
	719.495,13	398.681,08	310.243,69	708.924,77	0,00	10.570,36	8.276.687,43	447.114,58	0,00	7.829.572,85	341.660,90
1.1.1.001.			80.346,53	80.346,53	80.346,53		80.346,53			80.346,53	80.346,53
1.1.1.002.			20.440,32	20.440,32	20.440,32		20.440,32			20.440,32	20.440,32
1.1.1.003			32.078,81	32.078,81	32.078,81		32.078,81			32.078,81	32.078,81
1.1.1.013.		1.777,64	1.194,64	2.972,28	2.972,28		2.972,28	1.777,64		1.194,64	1.194,64
	0,00	1.777,64	134.060,30	135.837,94	135.837,94	0,00	135.837,94	1.777,64	0,00	134.060,30	134.060,30
1.1.2.002.							13.920,00			13.920,00	



C.R.E.A. CONSIGLIO PER LA RICERCA IN AGRICOLTURA E L'ANALISI DELL'ECONOMIA AGRARIA
 RENDICONTO FINANZIARIO GESTIONALE ESERCIZIO 2015

USCITE

Capitolo	Gestione dei Residui 2015						Gestione di Cassa 2015				Totale dei Residui Passivi al Termine dell'Esercizio 2015 (8 + 14)	
	Codice	Residui Passivi al 1° Gennaio	Pagati	Rimasti da Pagare	Totale (13 + 14)	Variazioni		Previsioni	Pagamenti (7 + 13)	Diff. rispetto alle Previsioni		
						In più (15 - 12)	In meno (12 - 15)			In Più (19 - 18)		In Meno (18 - 19)
1	12	13	14	15	16	17	18	19	20	21	22	
1.12.003	1.732.935,45	1.435.693,16	442.931,40	1.878.624,56	162.909,73	17.220,62	12.225.693,23	7.785.976,12		4.439.717,11	1.382.830,37	
1.12.004	81.064,28	49.771,43	29.547,23	79.318,66		1.745,60	2.908.474,74	1.888.108,52		1.020.368,22	69.636,94	
1.12.005							2.768,00	2.569,38		198,62		
1.12.007	6.383,95	6.097,35		6.097,35		288,60	50.532,37	37.142,20		13.390,17	8.978,07	
1.12.008			224.182,76	224.182,76	224.182,76		224.182,76			224.182,76	224.182,76	
1.12.009			107.424,19	107.424,19	107.424,19		107.424,19			107.424,19	107.424,19	
1.12.010	415.062,78	2.189.738,98	1.979.416,52	4.169.155,50	3.915.249,23	161.156,51	14.545.766,12	8.365.147,83		6.180.618,29	2.660.985,07	
1.12.011	158.261,81	178.217,43	61.452,51	239.669,94	102.645,37	21.237,24	2.974.713,66	1.310.997,25		1.663.716,41	240.919,12	
1.12.012	103.041,99	53.071,50	47.432,19	100.503,69	14.304,87	16.843,17	1.418.429,80	433.585,04		984.844,76	127.967,73	
1.12.014	1.072.525,63	776.304,05	268.645,48	1.044.949,53	3.243,48	30.819,58	6.697.286,40	3.903.314,32		2.793.972,08	1.162.217,62	
1.12.015	121.481,54	110.593,98	62.019,42	172.613,40	52.095,38	963,52	497.319,16	308.774,14		188.545,02	140.433,91	
1.12.016	86.603,08	46.705,11	215.750,79	262.455,90	161.995,11	6.142,29	447.014,33	119.929,64		327.084,69	288.735,54	
1.12.017		37.114,65	286,60	37.401,25	37.401,25		37.401,25	37.114,65		286,60	286,60	



C.R.E.A. CONSIGLIO PER LA RICERCA IN AGRICOLTURA E L'ANALISI DELL'ECONOMIA AGRARIA
RENDICONTO FINANZIARIO GESTIONALE ESERCIZIO 2015

USCITE

Capitolo	Gestione del Residui 2015						Gestione di Cassa 2015				Totale del Residui Passivi al Termine dell'Esercizio 2015 (8 + 14)	
	Codice	Residui Passivi al 1° Gennaio	Pagati	Rimasti da Pagare	Totale (13 + 14)	Variazioni		Previsioni	Pagamenti (7 + 13)	Diff. rispetto alle Previsioni		
						In più (15 - 12)	In meno (12 - 15)			In Più (19 - 18)		In Mono (18 - 19)
1	12	13	14	15	16	17	18	19	20	21	22	
1.12.018	34.894,45	42.002,29	25.792,91	67.795,20	38.963,78	6.063,03	195.306,89	65.726,47		129.580,42	111.053,47	
1.12.019	14.033,30	12.603,28	856,82	13.460,10		573,20	74.820,42	35.841,37		38.979,05	33.154,69	
1.12.020	95.525,00		144.899,09	144.899,09	48.374,09		144.899,09			144.899,09	144.899,09	
	3.922.813,24	4.937.913,21	3.610.637,91	8.548.551,12	4.888.789,24	263.051,36	42.565.952,41	24.294.224,93	0,00	18.271.727,48	6.703.705,17	
1.13.001	337.434,85	262.157,41	101.601,63	363.759,04	26.353,69	29,50	1.033.159,51	795.102,03		238.057,48	214.279,21	
1.13.002	1.245.843,19	910.211,79	284.948,46	1.195.160,25	1.653,78	52.336,72	8.653.476,44	4.905.109,98		3.748.366,46	1.243.523,36	
1.13.003	123.866,42	734.473,50	441.403,62	1.175.877,12	1.059.078,46	7.087,76	1.788.697,40	1.081.172,23		707.525,17	551.175,29	
1.13.004	67.642,41	74.768,96	421.179,14	495.948,10	438.423,55	10.117,86	1.218.542,83	291.716,41		926.826,42	508.733,74	
1.13.005	265.850,22	344.006,10	207.580,73	551.586,83	312.831,42	26.894,81	1.812.934,93	750.751,64		1.062.183,29	770.991,34	
1.13.006	390.431,98	324.504,74	61.506,24	386.010,98	45.266,41	49.687,41	3.219.118,91	2.102.467,67		1.116.651,24	609.512,41	
1.13.007	348.640,81	276.603,31	45.015,87	321.618,98	215,71	27.237,54	1.245.878,02	620.167,27		625.710,75	365.883,10	



C.R.E.A. CONSIGLIO PER LA RICERCA IN AGRICOLTURA E L'ANALISI DELL'ECONOMIA AGRARIA
 RENDICONTO FINANZIARIO GESTIONALE ESERCIZIO 2015

USCITE

Capitolo Codice	Gestione dei Residui 2015						Gestione di Cassa 2016				Totale dei Residui Passivi al Termine dell'Esercizio 2015 (8 + 14)
	Residui Passivi al 1° Gennaio	Pagati	Rimasti da Pagare	Totale (13 + 14)	Variazioni		Previsioni	Pagamenti (7 + 13)	Diff. rispetto alle Previsioni		
					In più (15 - 12)	In meno (12 - 15)			In Più (19 - 18)	In Meno (18 - 19)	
1	12	13	14	15	16	17	18	19	20	21	22
1.1.3.008	52.794,23	96.321,52	119.698,12	216.019,64	171.065,44	7.840,03	539.136,09	229.826,93		309.309,16	218.382,37
1.1.3.009	606.650,17	484.697,39	126.076,40	610.773,79	26.678,29	22.554,67	2.468.321,44	1.392.774,63		1.075.546,81	752.783,49
1.1.3.010	930.729,56	711.093,47	185.995,54	897.089,01	0,34	33.640,89	2.893.058,59	1.672.383,75		1.220.674,84	629.951,10
1.1.3.011	2.608,37	1.811,10	797,27	2.608,37			55.426,66	43.529,78		12.896,88	11.187,76
1.1.3.012	619.558,15	531.670,86	133.813,45	665.484,31	71.045,82	25.119,66	2.703.137,23	1.718.185,96		984.951,27	885.951,42
1.1.3.013			573,20	573,20	573,20		10.860,20	286,60		10.573,60	573,20
1.1.3.014	29.117,09	948.663,09	1.224.773,26	2.173.436,35	2.144.319,26		4.184.062,09	2.920.406,07		1.263.656,02	1.259.904,04
1.1.3.015	184.369,07	124.783,52	28.306,52	153.090,04	1.788,45	33.067,48	478.338,64	235.799,81		242.538,83	123.898,77
1.1.3.016							100,00			100,00	
1.1.3.017	1.751.978,22	271.148,11	1.442.305,18	1.713.453,29		38.524,93	3.028.563,64	884.240,32		2.144.323,32	1.808.715,45
1.1.3.018	55.963,18	31.022,31	24.701,35	55.723,66		239,52	359.071,55	163.907,67		195.163,88	53.618,83



C.R.E.A. CONSIGLIO PER LA RICERCA IN AGRICOLTURA E L'ANALISI DELL'ECONOMIA AGRARIA
RENDICONTO FINANZIARIO GESTIONALE ESERCIZIO 2015

USCITE

Codice	Gestione dei Residui 2015						Gestione di Cassa 2015				Totale dei Residui Passivi al Termine dell'Esercizio 2015 (8 + 14)
	Residui Passivi al 1° Gennaio	Pagati	Rimasti da Pagare	Totale (13 + 14)	Variazioni		Previsioni	Pagamenti (7 + 13)	Diff. rispetto alle Previsioni		
					In più (15 - 12)	In meno (12 - 15)			In Più (19 - 18)	In Meno (18 - 19)	
1	12	13	14	15	16	17	18	19	20	21	22
1.13.019	129.736,99	180.895,80	186.082,51	366.778,31	242.333,46	5.292,14	1.824.060,96	801.247,31		1.022.813,65	261.160,62
1.13.020	53.000,00	53.000,00		53.000,00			217.093,68	193.335,29		23.758,39	575,00
1.13.021	1.473.229,58	692.991,38	821.301,89	1.514.293,07	54.519,48	13.455,99	4.424.887,17	2.012.314,78		2.412.572,39	1.400.877,63
1.13.022	10.848,84	8.421,32	1.279,76	9.701,08		1.147,76	32.488,00	23.281,35		9.206,65	7.644,20
1.13.023	23,80	23,80		23,80			23,80	23,80			
1.13.024	30.300,00	1.135,60	28.334,00	29.469,60		830,40	36.330,92	7.076,52		29.254,40	28.334,00
1.13.025	99.404,86	80.876,60	18.530,26	99.406,86	2,00		302.136,77	125.334,51		176.802,26	174.879,66
1.13.026	36.309,60	10.530,24	22.597,60	33.127,84		3.181,76	42.653,60	10.530,24		32.123,36	28.941,60
1.13.027							71,06			71,06	
1.13.028			3.751,06	3.751,06	3.751,06		3.751,06			3.751,06	3.751,06
1.13.029	97.682,02	62.563,75	19.297,13	81.860,88		15.821,14	744.822,32	479.289,62		265.532,70	139.495,08
1.13.030	118.153,13	101.426,66	35.813,88	137.240,34	19.242,79	155,58	602.802,87	394.591,16		208.211,71	117.308,19
1.13.031	9.239,01	7.754,38	19.269,48	27.023,86	18.314,14	529,29	68.239,95	24.257,33		43.982,62	28.972,97



C.R.E.A. CONSIGLIO PER LA RICERCA IN AGRICOLTURA E L'ANALISI DELL'ECONOMIA AGRARIA
 RENDICONTO FINANZIARIO GESTIONALE ESERCIZIO 2015

USCITE

Capitolo Codice	Gestione dei Residui 2015						Gestione di Cassa 2015				Totale dei Residui Passivi al Termine dell'Esercizio 2015 (8 + 14)
	Residui Passivi al 1° Gennaio	Pagati	Rimasti da Pagare	Totale (13 + 14)	Variazioni		Previsioni	Pagamenti (7 + 13)	Diff. rispetto alle Previsioni		
					In più (15 - 12)	In meno (12 - 15)			In Più (19 - 18)	In Meno (18 - 19)	
1	12	13	14	15	16	17	18	19	20	21	22
1.1.3.032.	7.284,04	6.520,41	565,39	7.085,80		198,24	57.972,20	25.145,73		32.826,47	6.056,92
1.1.3.033.	589,60		589,60	589,60			9.941,90	2.560,46		7.381,44	6.283,20
1.1.3.034.	6.376,21	6.376,21		6.376,21			25.542,51	10.758,79		14.783,72	257,85
1.1.3.035.	381.200,09	225.423,26	155.716,83	381.140,09		60,00	2.694.260,40	1.957.879,70		736.380,70	534.002,42
	9.466.655,69	7.565.676,59	6.163.404,77	13.729.081,36	4.637.456,75	375.031,08	46.779.963,34	25.875.455,34	0,00	20.904.508,00	12.747.205,28
	13.389.468,93	12.505.367,44	9.908.102,98	22.413.470,42	9.662.083,93	638.082,44	89.481.753,69	50.171.457,91	0,00	39.310.295,78	19.584.970,75
1.2.1.001.	77.262,18	15.336,64	120.528,14	135.864,78	69.269,60	10.667,00	532.755,10	85.336,64		447.418,46	120.528,14
1.2.1.002.	200.806,41	97.638,92	257.335,31	354.974,23	154.170,54	2,72	3.336.023,60	1.370.554,48		1.965.469,12	299.767,65
1.2.1.003.	393.013,47	106.109,43	285.328,74	392.438,17		575,30	726.947,27	185.926,74		541.020,53	299.963,01
1.2.1.004.	806.653,10	3.001.962,23	13.304.054,89	16.306.017,12	15.844.207,31	444.843,29	25.363.019,44	4.151.837,97		21.211.181,47	17.523.230,37
1.2.1.005.	37.813,29	39.540,23	12.173,33	51.713,56	14.124,57	224,30	693.328,66	285.672,36		407.656,30	22.636,99



C.R.E.A. CONSIGLIO PER LA RICERCA IN AGRICOLTURA E L'ANALISI DELL'ECONOMIA AGRARIA
RENDICONTO FINANZIARIO GESTIONALE ESERCIZIO 2015

USCITE

Codice	Gestione dei Residui 2015					Gestione di Cassa 2015					Totale dei Residui Passivi al Termine dell'Esercizio 2015 (8 + 14)
	Residui Passivi al 1° Gennaio	Pagati	Rimasti da Pagare	Totale (13 + 14)	Variazioni		Previsioni	Pagamenti (7 + 13)	Diff. rispetto alle Previsioni		
					In più (16 - 12)	In meno (12 - 15)			In Più (19 - 18)	In Meno (18 - 19)	
1	12	13	14	15	16	17	18	19	20	21	22
121005	52.137,17	16.829,56	35.307,61	52.137,17			179.922,18	52.206,07		127.716,11	64.763,13
	1.667.685,62	3.277.417,01	14.015.728,02	17.293.145,03	16.081.772,02	456.312,61	30.831.996,25	6.131.534,26	0,00	24.700.461,99	18.330.889,29
122001			1.728,50	1.728,50	1.728,50		1.728,50			1.728,50	1.728,50
122004	586.743,43	58.000,00	530.743,43	586.743,43			1.769.128,72	319.373,49		1.449.755,23	672.439,43
122005	3.170.418,48	14.000,00	3.023.651,10	3.037.651,10		132.767,38	3.979.183,48	272.666,89		3.706.516,59	3.366.071,10
122006	1.624,57		1.624,57	1.624,57			1.624,57			1.624,57	1.624,57
122008	31.639,49	24.032,79	7.606,70	31.639,49			31.639,49	24.032,79		7.606,70	7.606,70
	3.790.425,97	94.032,79	3.565.354,30	3.659.387,09	1.728,50	132.767,38	5.783.304,76	616.073,17	0,00	5.167.231,59	4.049.470,30
123011		21.886,29	5.900,89	27.787,18	27.787,18		27.787,18	21.886,29		5.900,89	5.900,89
123022	25.067,22	23.171,43	3.667,88	26.839,31	10.559,21	8.787,12	85.054,08	36.371,61		48.682,47	18.897,48
	25.067,22	45.057,72	9.568,77	54.626,49	38.346,39	8.787,12	112.841,26	58.257,90	0,00	54.583,36	24.798,37



C.R.E.A. CONSIGLIO PER LA RICERCA IN AGRICOLTURA E L'ANALISI DELL'ECONOMIA AGRARIA
 RENDICONTO FINANZIARIO GESTIONALE ESERCIZIO 2015

USCITE

Capitolo	Gestione dei Residui 2015						Gestione di Cassa 2015				Totale dei Residui Passivi al Termine dell'Esercizio 2015 (8 + 14)	
	Codice	Residui Passivi al 1° Gennaio	Pagati	Rimasti da Pagare	Totale (13 + 14)	Variazioni		Previsioni	Pagamenti (7 + 13)	Diff. rispetto alle Previsioni		
						In più (15 - 12)	In meno (12 - 15)			In Più (19 - 18)		In Meno (18 - 19)
1	12	13	14	15	16	17	18	19	20	21	22	
124001.	314.308,29	252.139,29	90.451,57	342.590,86	45.337,35	17.054,78	8.488.857,07	2.933.088,50		5.555.768,57	382.678,92	
124022.												
	314.308,29	252.139,29	90.451,57	342.590,86	45.337,35	17.054,78	8.488.857,07	2.933.088,50	0,00	5.555.768,57	382.678,92	
126001	3.465,32		866.215,70	866.215,70	862.750,38		1.678.644,69	215.098,66		1.463.546,03	866.215,70	
	3.465,32	0,00	866.215,70	866.215,70	862.750,38	0,00	1.678.644,69	215.098,66	0,00	1.463.546,03	866.215,70	
126001.	2.171,74	9.723,35	26.489,64	38.212,09	34.041,25		43.791,06	17.076,42		26.714,64	26.489,64	
126003.												
126005.			406.108,32	406.108,32	406.108,32		406.808,32			406.808,32	406.108,32	
126010.							116.267,40			116.267,40		
126012.												
	2.171,74	9.723,35	432.597,96	442.321,31	440.149,57	0,00	566.866,78	17.076,42	0,00	549.790,36	432.597,96	



C.R.E.A. CONSIGLIO PER LA RICERCA IN AGRICOLTURA E L'ANALISI DELL'ECONOMIA AGRARIA
 RENDICONTO FINANZIARIO GESTIONALE ESERCIZIO 2015

USCITE

Codice	Gestione dei Residui 2015						Gestione di Cassa 2015				Totale dei Residui Passivi al Termine dell'Esercizio 2015 (8 + 14)
	Residui Passivi al 1° Gennaio	Pagati	Rimasti da Pagare	Totale (13 + 14)	Variazioni		Previsioni	Pagamenti (7 + 13)	Diff. rispetto alle Provisioni		
					In più (15 - 12)	In meno (12 - 15)			In Più (19 - 18)	In Meno (18 - 19)	
1	12	13	14	15	16	17	18	19	20	21	22
	5.803.124,16	3.678.370,16	18.979.916,32	22.658.286,48	17.470.084,21	614.921,89	47.462.510,81	9.971.128,91	0,00	37.491.381,90	24.086.650,54
141001	0,00	0,00	0,00	0,00	0,00	0,00	11.614,58	11.604,41		10,17	
							11.614,58	11.604,41	0,00	10,17	0,00
142001	529.964,37	682.606,24	4.013.154,95	4.695.761,19	4.175.580,80	9.783,98	5.568.882,81	732.491,73		4.836.391,08	4.563.468,14
	529.964,37	682.606,24	4.013.154,95	4.695.761,19	4.175.580,80	9.783,98	5.568.882,81	732.491,73	0,00	4.836.391,08	4.563.468,14
	529.964,37	682.606,24	4.013.154,95	4.695.761,19	4.175.580,80	9.783,98	5.580.497,39	744.098,14	0,00	4.836.401,25	4.563.468,14
	19.722.557,46	16.866.343,84	32.901.174,25	49.767.518,09	31.307.748,94	1.262.788,31	142.524.761,89	60.886.682,96	0,00	81.638.078,93	48.235.089,43



C.R.E.A. CONSIGLIO PER LA RICERCA IN AGRICOLTURA E L'ANALISI DELL'ECONOMIA AGRARIA
 RENDICONTO FINANZIARIO GESTIONALE ESERCIZIO 2015

USCITE

Codice	Gestione dei Residui 2015						Gestione di Cassa 2015				Totale dei Residui Passivi al Termine dell'Esercizio 2015 (8 + 14)
	Residui Passivi al 1° Gennaio	Pagati	Rimasti da Pagare	Totale (13 + 14)	Variazioni		Previsioni	Pagamenti (7 + 13)	Diff. rispetto alle Previsioni		
					In più (15 - 12)	In meno (12 - 15)			In Più (19 - 18)	In Meno (18 - 19)	
1	12	13	14	15	16	17	18	19	20	21	22
2.1.1.003	1.855.501,21	5.071,23	1.850.429,98	1.855.501,21			1.855.501,21	5.071,23		1.850.429,98	1.850.429,98
2.1.1.006	5.778.550,87	2.684.957,44	2.945.824,56	5.630.782,00	2.283,84	150.052,71	11.339.976,99	4.386.037,20		6.953.939,79	3.965.299,74
2.1.1.005							41.130,00	36.130,00		5.000,00	
2.1.1.007											
	7.634.052,08	2.690.028,67	4.796.254,54	7.486.283,21	2.283,84	150.052,71	13.236.608,20	4.427.238,43	0,00	8.809.369,77	5.815.729,72
2.1.2.001	317.156,69	348.332,69	191.847,26	540.179,95	418.845,99	195.822,73	1.717.561,07	449.390,66		1.268.170,41	458.595,43
2.1.2.002	6.569,79	3.181,97	10.971,30	14.153,27	9.024,30	1.440,82	43.056,85	6.054,63		37.002,22	15.489,80
2.1.2.003	730.484,03	647.027,40	79.352,58	726.379,98	0,46	4.104,51	2.692.623,36	1.193.315,79		1.499.307,57	410.032,21
2.1.2.004	171.835,72	168.467,08	2.935,95	171.403,03		232,69	656.859,44	275.549,66		381.309,78	128.740,78



C.R.E.A. CONSIGLIO PER LA RICERCA IN AGRICOLTURA E L'ANALISI DELL'ECONOMIA AGRARIA
 RENDICONTO FINANZIARIO GESTIONALE ESERCIZIO 2015

USCITE

Codice	Gestione dei Residui 2015						Gestione di Cassa 2015				Totale dei Residui Passivi al Termine dell'Esercizio 2015 (8 + 14)
	Residui Passivi al 1° Gennaio	Pagati	Rimasti da Pagare	Totale (13 + 14)	Variazioni		Previsioni	Pagamenti (7 + 13)	Diff. rispetto alle Previsioni		
					In più (15 - 12)	In meno (12 - 15)			In Più (19 - 18)	In Meno (18 - 19)	
1	12	13	14	15	16	17	18	19	20	21	22
2.1.2.005	76.597,97	64.882,39	10.891,91	75.574,30		1.023,67	185.379,57	64.757,39		120.622,18	99.316,17
2.1.2.006							3.997,59	2.100,00		1.897,59	1.800,00
2.1.2.027	130.590,24	115.799,98	14.452,56	130.252,54		337,70	130.750,35	115.799,98		14.950,37	14.612,56
2.1.2.009	35.184,28	142.624,92	491.597,59	634.222,51	966.348,76	367.310,53	1.065.147,82	147.061,92		918.085,90	497.624,19
2.1.2.010							390,00			390,00	
2.1.2.011	1.647,99					1.647,99	1.647,99			1.647,99	
	1.459.866,71	1.490.116,43	802.049,15	2.292.165,58	1.394.219,51	571.920,64	6.497.414,04	2.254.030,03	0,00	4.243.384,01	1.628.211,14
2.1.5.031	21.844,85	11.747,29	10.097,56	21.844,85			21.844,85	11.747,29		10.097,56	10.097,56
	21.844,85	11.747,29	10.097,56	21.844,85	0,00	0,00	21.844,85	11.747,29	0,00	10.097,56	10.097,56
	9.125.763,64	4.191.892,39	5.608.401,25	9.800.293,64	1.396.503,35	721.973,35	19.755.867,09	6.693.015,75	0,00	13.062.851,34	7.452.038,42



C.R.E.A. CONSIGLIO PER LA RICERCA IN AGRICOLTURA E L'ANALISI DELL'ECONOMIA AGRARIA
RENDICONTO FINANZIARIO GESTIONALE ESERCIZIO 2015

USCITE

Capitolo Codice	Gestione dei Residui 2015						Gestione di Cassa 2015				Totale dei Residui Passivi al Termine dell'Esercizio 2015 (8 + 14)
	Residui Passivi al 1° Gennaio	Pagati	Rimasti da Pagare	Totale (13 + 14)	Variazioni		Previsioni	Pagamenti (7 + 13)	Diff. rispetto alle Previsioni		
					In più (15 - 12)	In meno (12 - 15)			In Più (19 - 18)	In Meno (18 - 19)	
1	12	13	14	15	16	17	18	19	20	21	22
222002		2.467.980,94		2.467.980,94	2.467.980,94		2.467.980,94	2.467.980,94			
	0,00	2.467.980,94	0,00	2.467.980,94	2.467.980,94	0,00	2.467.980,94	2.467.980,94	0,00	0,00	0,00
225001	216.291,64					216.291,64	216.291,64			216.291,64	
	216.291,64	0,00	0,00	0,00	0,00	216.291,64	216.291,64	0,00	0,00	216.291,64	0,00
	216.291,64	2.467.980,94	0,00	2.467.980,94	2.467.980,94	216.291,64	2.684.272,58	2.467.980,94	0,00	216.291,64	0,00
	9.342.055,28	6.659.873,33	5.608.401,25	12.268.274,58	3.864.484,29	938.264,99	22.440.139,67	9.180.996,69	0,00	13.279.142,98	7.452.038,42
4.1.1.001	9.910,76	81,55	10.266,36	10.347,91	1.445,29	1.008,14	6.581.216,70	4.896.235,97		1.684.980,73	12.101,54
4.1.1.002	132.610,37	122.632,38	15.831,67	138.464,05	7.698,08	1.844,40	2.551.308,45	1.905.216,96		646.091,49	134.285,59



C.R.E.A. CONSIGLIO PER LA RICERCA IN AGRICOLTURA E L'ANALISI DELL'ECONOMIA AGRARIA
RENDICONTO FINANZIARIO GESTIONALE ESERCIZIO 2015

USCITE

Capitolo Codice	Gestione del Residui 2015						Gestione di Cassa 2015				Totale del Residui Passivi al Termine dell'Esercizio 2015 (8 + 14)
	Residui Passivi al 1° Gennaio	Pagati	Rimasti da Pagare	Totale (13 + 14)	Variazioni		Previsioni	Pagamenti (7 + 13)	Diff. rispetto alle Previsioni		
					In più (15 - 12)	In meno (12 - 15)			In Più (19 - 18)	In Meno (18 - 19)	
1	12	13	14	15	16	17	18	19	20	21	22
41.1.003	1.025,05		1.025,05	1.025,05			145.235,05	17.934,92		127.300,13	5.730,21
41.1.004	55.584,28	23.105,85	38.777,95	61.883,80	6.349,36	49,84	132.833,64	35.049,37		97.784,27	52.618,81
41.1.005	86.703,15		86.703,15	86.703,15			88.203,13	2.400,00		85.803,13	87.203,13
41.1.006							49.020,00	59.840,00	10.820,00		
41.1.008	80.253,84	20.548,52	717.958,78	738.507,30	650.924,46	671,00	18.746.891,56	15.078.366,60		3.668.524,96	721.062,77
41.1.009	12.810.020,52	2.614.229,37	10.048.298,75	12.662.528,12	46.266,77	193.759,17	19.765.851,65	7.545.430,37		12.220.421,28	11.771.988,62
41.1.010	651.663,68	261.656,07	391.492,37	653.148,44	1.498,60	13,84	4.501.497,58	3.482.793,64		1.018.703,94	432.474,81
	13.827.771,65	3.042.253,74	11.310.354,08	14.352.607,82	722.182,56	197.346,39	52.562.057,76	33.023.267,83	10.820,00	19.549.609,93	13.217.455,48
	13.827.771,65	3.042.253,74	11.310.354,08	14.352.607,82	722.182,56	197.346,39	52.562.057,76	33.023.267,83	10.820,00	19.549.609,93	13.217.455,48
	13.827.771,65	3.042.253,74	11.310.354,08	14.352.607,82	722.182,56	197.346,39	52.562.057,76	33.023.267,83	10.820,00	19.549.609,93	13.217.455,48
	42.892.384,39	26.568.470,81	49.819.929,58	76.388.400,49	35.894.415,79	2.398.399,69	217.526.959,32	103.070.947,48	10.820,00	114.466.831,84	68.904.583,33



CONSIGLIO PER LA RICERCA IN AGRICOLTURA E L'ANALISI DELL'ECONOMIA AGRARIA
 RENDICONTO FINANZIARIO GESTIONALE ESERCIZIO 2015

USCITE

Capitolo Codice	Gestione dei Residui 2015						Gestione di Cassa 2015				Totale dei Residui Passivi al Termine dell'Esercizio 2015 (8 + 14)
	Residui Passivi al 1° Gennaio	Pagati	Rimasti da Pagare	Totale (13 + 14)	Variazioni		Previsioni	Pagamenti (7 + 13)	Diff. rispetto alle Previsioni		
					In più (15 - 12)	In meno (12 - 15)			In Più (19 - 18)	In Meno (18 - 19)	
1	12	13	14	15	16	17	18	19	20	21	22
1.1.1.001							165.492,00	100.833,25		64.658,75	3.333,41
1.1.1.002	5.063,50	463,50	4.600,00	5.063,50			146.355,50	120.673,21		25.682,29	25.044,58
1.1.1.003	186,00	185,40		185,40		0,60	87.869,00	80.359,38		7.509,62	370,80
1.1.1.004							4.944,00			4.944,00	
1.1.1.005							69.127,00			69.127,00	
1.1.1.005	9.313,90	9.313,90		9.313,90			55.813,90	45.836,19		9.977,71	9.977,71
1.1.1.007	922,30	900,00	22,30	922,30			55.922,30	44.004,40		11.917,90	1.903,47
1.1.1.012	5.357,48		5.357,48	5.357,48			149.351,48	46.796,00		102.555,48	14.079,01
1.1.1.013	2.910,16	2.903,56	6,60	2.910,16			41.910,16	39.316,58		2.593,58	2.593,58
1.1.1.014							5.000,00			5.000,00	
	23.753,34	13.766,36	9.986,38	23.752,74	0,00	0,60	781.785,34	477.819,01	0,00	303.966,33	57.302,56



C.R.E.A. CONSIGLIO PER LA RICERCA IN AGRICOLTURA E L'ANALISI DELL'ECONOMIA AGRARIA
 RENDICONTO FINANZIARIO GESTIONALE ESERCIZIO 2015

USCITE

Capitolo Codice	Gestione dei Residui 2015					Gestione di Cassa 2015					Totale dei Residui Passivi al Termine dell'Esercizio 2015 (8 + 14)
	Residui Passivi al 1° Gennaio	Pagati	Rimasti da Pagare	Totale (13 + 14)	Variazioni		Previsioni	Pagamenti (7 + 13)	Diff. rispetto alle Previsioni		
					In più (15 - 12)	In meno (12 - 15)			In Più (19 - 18)	In Meno (18 - 19)	
1	12	13	14	15	16	17	18	19	20	21	22
1.12.001	230.406,69	7.029,84	223.376,85	230.406,69			581.989,69	257.804,00		324.185,69	232.636,79
1.12.002	4.460,28	4.155,38		4.155,38		304,90	55.443.187,09	51.565.953,55		3.877.233,54	511.408,14
1.12.003	78.949,51	74.097,68	2.643,98	76.741,64		2.207,87	227.711,98	101.051,87		126.660,11	18.554,42
1.12.005							28.187,75	28.187,75			
1.12.008	3.206.234,72	1.108.437,44	1.957.030,19	3.065.467,63		140.767,09	13.915.915,38	10.229.911,51		3.686.003,87	3.462.509,38
1.12.009	540.390,28	242.742,55	256.300,41	499.042,96		41.347,32	1.744.287,53	1.110.948,26		633.339,27	538.491,81
1.12.010	113.125,04	113.124,96		113.124,96		0,08	148.125,04	130.624,92		17.500,12	17.500,04
1.12.011	2.453,48	1.275,16	1.121,56	2.396,72		56,76	25.425,39	12.349,07		13.076,32	5.500,05
1.12.014	724.487,61	59.521,29	663.820,16	723.341,45		1.146,16	18.680.458,86	16.141.581,73		2.538.877,13	1.587.530,78
1.12.015	478.978,59	304.113,90	174.864,69	478.978,59			2.565.301,59	1.491.777,25		1.073.524,34	1.073.524,34

A



C.R.E.A. CONSIGLIO PER LA RICERCA IN AGRICOLTURA E L'ANALISI DELL'ECONOMIA AGRARIA
 RENDICONTO FINANZIARIO GESTIONALE ESERCIZIO 2015

USCITE

Capitolo Codice	Gestione dei Residui 2015						Gestione di Cassa 2015				Totale dei Residui Passivi al Termine dell'Esercizio 2015 (8 + 14)
	Residui Passivi al 1° Gennaio	Pagati	Rimasti da Pagare	Totale (13 + 14)	Variazioni		Previsioni	Pagamenti (7 + 13)	Diff. rispetto alle Previsioni		
					In più (15 - 12)	In meno (12 - 15)			In Più (19 - 18)	In Meno (18 - 19)	
1	12	13	14	15	16	17	18	19	20	21	22
1.1.2.016.	22.346,79	6.417,79	11.638,44	18.056,23		4.290,56	26.626,78	9.472,17		17.154,62	12.864,06
1.1.2.017							6.000,00			6.000,00	
1.1.2.019	76.387,40	5.123,60	71.263,80	76.387,40			286.477,40	5.443,04		281.034,36	126.655,89
1.1.2.020	55.700,60	55.700,60		55.700,60			305.700,60	267.198,72		38.501,88	38.501,88
1.1.2.021	874,69		874,69	874,69			874,69			874,69	874,69
	5.534.795,68	1.981.740,19	3.362.934,75	5.344.674,94	0,00	190.120,74	93.986.269,78	81.352.303,84	0,00	12.633.965,94	7.626.552,27
1.1.3.001.	3.267,98	1.267,98		1.267,98		2.000,00	13.924,63	11.846,93		2.077,70	77,65
1.1.3.002.	699,41	699,32		699,32		0,09	25.416,63	16.511,90		8.904,73	604,75
1.1.3.003.	13.915,55	8.400,72	2.514,83	10.915,55		3.000,00	69.368,62	27.832,75		41.535,87	36.113,48



C.R.E.A. CONSIGLIO PER LA RICERCA IN AGRICOLTURA E L'ANALISI DELL'ECONOMIA AGRARIA
RENDICONTO FINANZIARIO GESTIONALE ESERCIZIO 2015

USCITE

Capitolo	Gestione dei Residui 2015						Gestione di Cassa 2015				Totale dei Residui Passivi al Termine dell'Esercizio 2015 (8 + 14)
	Residui Passivi al 1° Gennaio	Pagati	Rimasti da Pagare	Totale (13 + 14)	Variazioni		Previsioni	Pagamenti (7 + 13)	Diff. rispetto alle Previsioni		
					In più (15 - 12)	In meno (12 - 15)			In Più (19 - 18)	In Meno (18 - 19)	
1	12	13	14	15	16	17	18	19	20	21	22
1.1.3.004	10.000,00	10.000,00		10.000,00			28.049,82	24.527,70		3.522,12	3.037,30
1.1.3.005	9.616,96	5.769,35	3.754,07	9.523,42		93,54	696.780,13	33.992,85		662.787,28	429.627,90
1.1.3.006	20.782,64	11.528,86	9.253,77	20.782,63		0,01	209.814,35	110.826,00		98.988,35	70.663,16
1.1.3.008							5.000,00	2.164,33		2.835,67	1.823,90
1.1.3.009	10.046,71	3.788,10	6.258,60	10.046,70		0,01	104.392,71	40.989,13		63.423,58	62.515,06
1.1.3.012	66.396,57	57.398,46	8.997,85	66.396,31		0,26	295.396,57	216.808,90		78.587,67	64.826,66
1.1.3.013	8.015,55	8.015,55		8.015,55			828.015,55	804.366,86		23.648,69	6.775,81
1.1.3.014							2.747.207,00	2.716.267,28		30.939,72	
1.1.3.015							1.500.328,00	633.813,72		866.514,28	866.514,28
1.1.3.019							3.863,00	3.862,13		0,87	
1.1.3.021	53.975,69	37.359,15	16.616,54	53.975,69			121.229,74	58.464,20		62.765,54	62.765,54
1.1.3.022	77.232,62	25.727,29	34.871,59	60.598,88		16.633,74	125.832,62	28.176,87		97.655,75	79.471,51



C.R.E.A. CONSIGLIO PER LA RICERCA IN AGRICOLTURA E L'ANALISI DELL'ECONOMIA AGRARIA
RENDICONTO FINANZIARIO GESTIONALE ESERCIZIO 2015

USCITE

Capitolo Codice	Gestione dei Residui 2015						Gestione di Cassa 2015				Totale dei Residui Passivi al Termine dell'Esercizio 2015 (8 + 14)
	Residui Passivi al 1° Gennaio	Pagati	Rimasti da Pagare	Totale (13 + 14)	Variazioni		Previsioni	Pagamenti (7 + 13)	Diff. rispetto alle Previsioni		
					In più (15 - 12)	In meno (12 - 15)			In Più (19 - 18)	In Meno (18 - 19)	
1	12	13	14	15	16	17	18	19	20	21	22
1.1.3.029											
1.1.3.026	26.101,52	25.897,20	200,00	26.097,20		4,32	49.527,52	44.964,86		4.562,66	500,00
1.1.3.031	10.763,61	3.536,43	7.625,67	11.162,10	398,49		10.763,61	3.536,43		7.227,18	7.625,67
1.1.3.032	3.396,09		3.396,09	3.396,09			3.396,09			3.396,09	3.396,09
1.1.3.035	14.328,83	13.531,03	797,80	14.328,83			50.648,03	13.531,03		37.117,00	37.117,00
	328.539,73	212.919,44	94.286,81	307.206,25	398,49	21.731,97	6.888.954,62	4.792.463,87	0,00	2.096.490,75	1.733.455,76
	5.887.088,75	2.208.425,99	3.467.207,94	5.675.633,93	398,49	211.853,31	101.657.009,74	86.622.586,72	0,00	15.034.423,02	9.417.310,59
1.21.001											
	0,00	0,00	0,00	0,00	0,00	0,00	1.200,00	1.200,00			
							1.200,00	1.200,00	0,00	0,00	0,00



C.R.E.A. CONSIGLIO PER LA RICERCA IN AGRICOLTURA E L'ANALISI DELL'ECONOMIA AGRARIA
 RENDICONTO FINANZIARIO GESTIONALE ESERCIZIO 2015

USCITE

Capitolo	Gestione dei Residui 2015						Gestione di Cassa 2015				Totale dei Residui Passivi al Termine dell'Esercizio 2015 (8 + 14)	
	Codice	Residui Passivi al 1° Gennaio	Pagati	Rimasti da Pagare	Totale (13 + 14)	Variazioni		Previsioni	Pagamenti (7 + 13)	Diff. rispetto alle Previsioni		
						In più (15 - 12)	In meno (12 - 15)			In Più (19 - 18)		In Meno (18 - 19)
1	12	13	14	15	16	17	18	19	20	21	22	
1.22.001							585.218,00	581.482,10		3.735,90		
	0,00	0,00	0,00	0,00	0,00	0,00	585.218,00	581.482,10	0,00	3.735,90	0,00	
1.23.001							4.052,00	4.051,78		0,22		
1.23.002	1.341,23	536,00	805,23	1.341,23			2.841,23	1.141,48		1.699,75	1.417,23	
	1.341,23	536,00	805,23	1.341,23	0,00	0,00	6.893,23	5.193,26	0,00	1.699,97	1.417,23	
1.24.001	434.929,07	19.373,57	415.555,50	434.929,07			7.676.712,58	6.477.697,13		1.199.015,45	735.321,43	
	434.929,07	19.373,57	415.555,50	434.929,07	0,00	0,00	7.676.712,58	6.477.697,13	0,00	1.199.015,45	735.321,43	
1.25.001							68,07	68,07				
	0,00	0,00	0,00	0,00	0,00	0,00	68,07	68,07	0,00	0,00	0,00	



C.R.E.A. CONSIGLIO PER LA RICERCA IN AGRICOLTURA E L'ANALISI DELL'ECONOMIA AGRARIA
 RENDICONTO FINANZIARIO GESTIONALE ESERCIZIO 2015

USCITE

Capitolo	Gestione dei Residui 2015						Gestione di Cassa 2015				Totale dei Residui Passivi al Termine dell'Esercizio 2015 (8 + 14)	
	Codice	Residui Passivi al 1° Gennaio	Pagati	Rimasti da Pagare	Totale (13 + 14)	Variazioni		Previsioni	Pagamenti (7 + 13)	Diff. rispetto alle Previsioni		
						In più (15 - 12)	In meno (12 - 15)			In Più (19 - 18)		In Meno (18 - 19)
1	12	13	14	15	16	17	18	19	20	21	22	
1.2.8.001	233.777,13		233.777,13	233.777,13			665.265,94	169.619,05		495.646,89	439.935,33	
1.2.8.003							10.000,00	9.989,05		10,95		
1.2.8.006	900,26		900,26	900,26			900,26			900,26	900,26	
	234.677,39	0,00	234.677,39	234.677,39	0,00	0,00	676.166,20	179.608,10	0,00	496.558,10	440.835,59	
	670.947,69	19.909,67	651.038,12	670.947,69	0,00	0,00	8.946.258,08	7.245.248,66	0,00	1.701.009,42	1.177.574,25	
14.2.001	24.121,28	848,41	23.272,87	24.121,28			5.726.920,28	2.884,35		5.724.035,93	29.213,64	
	24.121,28	848,41	23.272,87	24.121,28	0,00	0,00	5.726.920,28	2.884,35	0,00	5.724.035,93	29.213,64	
	24.121,28	848,41	23.272,87	24.121,28	0,00	0,00	5.726.920,28	2.884,35	0,00	5.724.035,93	29.213,64	
	6.582.157,72	2.229.183,97	4.141.518,93	6.370.702,90	398,49	211.853,31	116.330.188,10	93.870.719,73	0,00	22.459.468,37	10.624.098,48	



C.R.E.A. CONSIGLIO PER LA RICERCA IN AGRICOLTURA E L'ANALISI DELL'ECONOMIA AGRARIA
RENDICONTO FINANZIARIO GESTIONALE ESERCIZIO 2015

USCITE

Capitolo Codice	Gestione dei Residui 2015						Gestione di Cassa 2015				Totale dei Residui Passivi al Termine dell'Esercizio 2015 (8 + 14)
	* Residui Passivi al 1° Gennaio	Pagati	Rimasti da Pagare	Totale (13 + 14)	Variazioni		Previsioni	Pagamenti (7 + 13)	Diff. rispetto alle Previsioni		
					In più (15 - 12)	In meno (12 - 15)			In Più (19 - 18)	In Meno (18 - 19)	
1	12	13	14	15	16	17	18	19	20	21	22
2.1.1.003	6.190,00		6.190,00	6.190,00			4.408.359,18			4.408.359,18	112.053,08
2.1.1.005							122.571,30	15.609,10		106.962,20	69.769,35
	6.190,00	0,00	6.190,00	6.190,00	0,00	0,00	4.530.930,48	15.609,10	0,00	4.515.321,38	181.822,43
2.1.2.001	4.252,80		4.252,80	4.252,80			147.252,80	68.311,22		78.941,58	78.486,64
2.1.2.009	2.319,72		2.319,72	2.319,72			195.411,09	15.860,00		179.551,09	2.319,72
	6.572,52	0,00	6.572,52	6.572,52	0,00	0,00	342.663,89	84.171,22	0,00	258.492,67	80.806,36



R.E.A. CONSIGLIO PER LA RICERCA IN AGRICOLTURA E L'ANALISI DELL'ECONOMIA AGRARIA
RENDICONTO FINANZIARIO GESTIONALE ESERCIZIO 2015

USCITE

Capitolo Codice	Gestione dei Residui 2015						Gestione di Cassa 2015				Totale dei Residui Passivi al Termine dell'Esercizio 2015 (8 + 14)
	Residui Passivi al 1° Gennaio	Pagati	Rimasti da Pagare	Totale (13 + 14)	Variazioni		Previsioni	Pagamenti (7 + 13)	Diff. rispetto alle Previsioni		
					In più (15 - 12)	In meno (12 - 15)			In Più (19 - 18)	In Meno (18 - 19)	
1	12	13	14	15	16	17	18	19	20	21	22
215001	5.330.130,78	3.011.653,63	2.318.477,15	5.330.130,78			12.830.130,78	5.025.960,08		7.804.170,70	7.700.991,12
	5.330.130,78	3.011.653,63	2.318.477,15	5.330.130,78	0,00	0,00	12.830.130,78	5.025.960,08	0,00	7.804.170,70	7.700.991,12
	5.342.893,30	3.011.653,63	2.331.239,67	5.342.893,30	0,00	0,00	17.703.725,15	5.125.740,40	0,00	12.577.984,75	7.963.619,91
231001							-2.536.340,14		2.536.340,14		
	0,00	0,00	0,00	0,00	0,00	0,00	-2.536.340,14	0,00	2.536.340,14	0,00	0,00
	0,00	0,00	0,00	0,00	0,00	0,00	-2.536.340,14	0,00	2.536.340,14	0,00	0,00
	5.342.893,30	3.011.653,63	2.331.239,67	5.342.893,30	0,00	0,00	15.167.385,01	5.125.740,40	2.536.340,14	12.577.984,75	7.963.619,91

A



C.R.E.A. CONSIGLIO PER LA RICERCA IN AGRICOLTURA E L'ANALISI DELL'ECONOMIA AGRARIA
RENDICONTO FINANZIARIO GESTIONALE ESERCIZIO 2015

USCITE

Codice	Gestione dei Residui 2015					Gestione di Cassa 2015				Totale dei Residui Passivi al Termine dell'Esercizio 2015 (8 + 14)	
	Residui Passivi al 1° Gennaio	Pagati	Rimasti da Pagare	Totale (13 + 14)	Variazioni		Previsioni	Pagamenti (7 + 13)	Diff. rispetto alle Previsioni		
					In più (15 - 12)	In meno (12 - 15)			In Più (18 - 19)		In Meno (18 - 19)
1	12	13	14	15	16	17	18	19	20	21	22
4.1.1.001	18.190,72		18.190,72	18.190,72			18.518.190,72	17.677.838,71		840.352,01	40.100,11
4.1.1.002	395.679,22	3.681,29	391.997,93	395.679,22			8.395.679,22	6.388.217,39		2.007.461,83	407.916,47
4.1.1.003	6.614,41		6.614,41	6.614,41			1.206.614,41	1.031.565,18		175.049,23	9.226,54
4.1.1.004	346,31	169,00	177,31	346,31			600.346,31	236,50		600.109,81	2.943,81
4.1.1.005	68.310,00		68.310,00	68.310,00			568.310,00			568.310,00	68.310,00
4.1.1.006							990,00	990,00			
4.1.1.007							1.000.000,00			1.000.000,00	
4.1.1.008	4,89		4,89	4,89			1.000.004,89	24.478,88		975.526,01	1.641,14
4.1.1.009	4.375.051,68	2.387.319,03	1.987.732,65	4.375.051,68			24.375.051,68	2.957.915,72		21.417.135,96	18.135.276,80
4.1.1.010	37.313,55		37.313,55	37.313,55			1.937.313,55	1.573.699,48		363.614,07	37.313,55
	4.901.510,78	2.391.169,32	2.510.341,46	4.901.510,78	0,00	0,00	57.602.500,78	29.654.941,86	0,00	27.947.558,92	18.702.728,42
	4.901.510,78	2.391.169,32	2.510.341,46	4.901.510,78	0,00	0,00	57.602.500,78	29.654.941,86	0,00	27.947.558,92	18.702.728,42
	4.901.510,78	2.391.169,32	2.510.341,46	4.901.510,78	0,00	0,00	57.602.500,78	29.654.941,86	0,00	27.947.558,92	18.702.728,42
	16.826.561,80	7.632.006,92	8.983.100,06	16.615.106,98	398,49	211.853,31	189.100.073,89	128.651.401,99	2.536.340,14	62.985.012,04	37.290.446,81



C.R.E.A. CONSIGLIO PER LA RICERCA IN AGRICOLTURA E L'ANALISI DELL'ECONOMIA AGRARIA
 RENDICONTO FINANZIARIO GESTIONALE ESERCIZIO 2015

USCITE

Capitolo Codice	Gestione dei Residui 2015						Gestione di Cassa 2015				Totale dei Residui Passivi al Termine dell'Esercizio 2015 (8 + 14)
	Residui Passivi al 1° Gennaio	Pagati	Rimasti da Pagare	Totale (13 + 14)	Variazioni		Previsioni	Pagamenti (7 + 13)	Diff. rispetto alle Previsioni		
					In più (15 - 12)	In meno (12 - 15)			In Più (18 - 19)	In Meno (18 - 19)	
1	12	13	14	15	16	17	18	19	20	21	22
	20.299,95	5.203,41	4.949,14	10.152,55	0,00	10.147,40	37.299,95	17.884,25	0,00	19.415,70	7.545,83
	20.299,95	5.203,41	4.949,14	10.152,55	0,00	10.147,40	37.299,95	17.884,25	0,00	19.415,70	7.545,83
	531.172,20	261.166,58	259.435,61	520.602,19	0,00	10.570,01	3.813.440,50	309.600,08	0,00	3.503.840,42	290.752,82
	188.322,93	137.514,50	50.808,08	188.322,58	0,00	0,35	4.463.246,93	137.514,50	0,00	4.325.732,43	50.808,08
	719.495,13	398.681,08	310.243,69	708.924,77	0,00	10.570,36	8.276.687,43	447.114,58	0,00	7.829.572,85	341.560,90
	19.722.557,46	16.866.343,84	32.901.174,25	49.767.518,09	31.307.748,94	1.262.788,31	142.524.761,89	60.886.682,96	0,00	81.638.078,93	48.235.089,43
	9.342.055,28	6.659.873,33	5.608.401,25	12.268.274,58	3.864.484,29	938.264,99	22.440.139,67	9.160.996,69	0,00	13.279.142,98	7.452.038,42
	13.827.771,65	3.042.253,74	11.310.354,08	14.352.607,82	722.182,56	197.346,39	52.562.057,76	33.023.267,83	0,00	19.538.789,93	13.217.455,48
	42.892.384,39	26.568.470,91	49.819.929,58	76.388.400,49	35.894.415,79	2.398.399,69	217.526.959,32	103.070.947,48	0,00	114.456.011,84	68.904.583,33



C.R.E.A. CONSIGLIO PER LA RICERCA IN AGRICOLTURA E L'ANALISI DELL'ECONOMIA AGRARIA
 RENDICONTO FINANZIARIO GESTIONALE ESERCIZIO 2015

USCITE


Capitolo Codice	Gestione dei Residui 2015						Gestione di Cassa 2015				Totale dei Residui Passivi al Termine dell'Esercizio 2015 (8 + 14)
	Residui Passivi al 1° Gennaio	Pagati	Rimasti da Pagare	Totale (13 + 14)	Variazioni		Previsioni	Pagamenti (7 + 13)	Diff. rispetto alle Previsioni		
					In più (15 - 12)	In meno (12 - 15)			In Più (19 - 18)	In Meno (18 - 19)	
1	12	13	14	15	16	17	18	19	20	21	22
	6.582.157,72	2.229.183,97	4.141.518,93	6.370.702,90	398,49	211.853,31	116.330.188,10	93.870.719,73	0,00	22.459.468,37	10.824.098,48
	5.342.893,30	3.011.653,63	2.331.239,67	5.342.893,30	0,00	0,00	15.167.385,01	5.125.740,40	0,00	10.041.644,61	7.963.619,91
	4.901.510,78	2.391.169,32	2.510.341,46	4.901.510,78	0,00	0,00	57.602.500,78	29.654.941,86	0,00	27.947.558,92	18.702.728,42
	16.826.561,80	7.632.006,92	8.983.100,06	16.615.106,98	398,49	211.853,31	189.100.073,89	128.651.401,99	0,00	60.448.671,90	37.290.446,81
	60.458.741,27	34.604.362,32	59.118.222,47	93.722.584,79	35.894.814,28	2.630.970,76	414.941.020,59	232.187.348,30	0,00	182.753.672,29	106.544.136,87
							25.835.031,26			25.835.031,26	
	60.458.741,27	34.604.362,32	59.118.222,47	93.722.584,79	35.894.814,28	2.630.970,76	440.776.051,85	232.187.348,30	0,00	208.588.703,55	106.544.136,87

STATO PATRIMONIALE



C.R. Stato Patrimoniale 2015
Consiglio per la ricerca in agricoltura e l'analisi dell'economia agraria

ATTIVITA'	2015	2014	PASSIVITA'	2015	2014
A.01) Crediti verso lo Stato ed altri Enti pubblici per la partecipazione al patrimonio iniziale	0	0	B.01) Patrimonio netto	166.549.826	153.265.583
A.02) Immobilizzazioni	124.195.437	118.308.927	B.01.01) Fondo di dotazione	0	0
A.02.01) Immobilizzazioni immateriali	1.450.130	1.491.594	B.01.02) Riserve obbligatorie e derivanti da leggi	0	0
A.02.01.01) Costi di impianto e di ampliamento	0	0	B.01.03) Riserve di rivalutazione	0	0
A.02.01.01.01) Costi di impianto e di ampliamento	111.033	111.033	B.01.04) Contributi a fondo perduto	0	0
A.02.01.01.02) F.do ammortamento Costi di impianto e di ampliamento	-111.033	-111.033	B.01.05) Contributi per ripiano disavanzi	0	0
A.02.01.02) Costi di ricerca sviluppo e pubblicità	0	0	B.01.06) Riserve statutarie	0	0
A.02.01.02.01) Costi di ricerca sviluppo e pubblicità	0	0	B.01.07) Altre riserve distintamente indicate	0	0
A.02.01.02.02) F.do ammortamento Costi di ricerca sviluppo e pubblicità	0	0	B.01.08) Avanzi (Disavanzi) economici portati a nuovo	153.231.512	166.464.492
A.02.01.03) Diritto di brevetto industriali e diritti di utilizzazione delle opere di ingegno	3.796	12.864	B.01.09) Avanzo (Disavanzo) economico d'esercizio	-5.326.836	-9.282.687
A.02.01.03.01) Diritto di brevetto industriali e diritti di utilizzazione delle opere di ingegno	79.350	79.350	B.01.10) Fondo di dotazione ex INRAN al 17/05/2013	34.071	34.071
A.02.01.03.02) F.do ammortamento Diritto di brevetto industriali e diritti di utilizzazione delle opere di ingegno	-75.554	-66.486	B.01.11) Avanzi (Disavanzi) economici portati a nuovo ex INRAN al 17/05/2013	0	3.960.710
A.02.01.04) Concessioni, licenze, software marchi e diritti simili	924.105	885.558	B.01.12) Avanzo (Disavanzo) economico d'esercizio ex INRAN al 17/05/2013	0	-7.911.003
A.02.01.04.01) Concessioni, licenze, software marchi e diritti simili	1.624.008	1.562.852	B.01.13) Avanzi (Disavanzi) economici portati a nuovo INEA 01/01/2015	16.917.080	0
A.02.01.04.02) F.do ammortamento Concessioni, licenze, software marchi e diritti simili	-699.903	-677.294	B.01.14) Avanzo (Disavanzo) economico d'esercizio INEA al 01/01/2015	1.693.999	0
A.02.01.05) Avviamento	0	0	B.03) Fondi per rischi ed oneri	2.075.135	2.111.117



C.R. Stato Agrario Consiglio per la ricerca in agricoltura e l'analisi dell'economia agraria
Bilancio Patrimoniale 2015

ATTIVITA'		2015	2014	PASSIVITA'	
				2015	2014
A.02.01.06) Immobilizzazioni in corso ed acconti	0	0	B.03.01) per trattamento di quiescenza ed obblighi simili	0	0
A.02.01.06.01) Immobilizzazioni in corso ed acconti	0	0	B.03.02) per imposte	0	0
A.02.01.07) Manutenzioni straordinarie e migliorie su beni di terzi	522.229	593.172	B.03.03) per altri rischi ed oneri futuri	1.334	274.231
A.02.01.07.01) Manutenzioni straordinarie e migliorie su beni di terzi	1.543.387	1.532.387	B.03.04) per ripristino investimenti	0	1.836.886
A.02.01.07.02) F.do ammortamento Manutenzioni straordinarie e migliorie su beni di terzi	-1.021.158	-939.214	B.03.05) per rischi ed oneri INEA	2.073.802	0
A.02.01.08) Altre	0	0	B.04) Trattamento di fine rapporto di lavoro subordinato	61.215.917	66.376.908
A.02.02) Immobilizzazioni materiali	119.551.781	116.583.449	B.04.01) Fondo per il Trattamento di fine rapporto lavoratori subordinati	61.215.917	66.376.908
A.02.02.02) Terreni e fabbricati	94.678.498	91.536.155	B.05) Residui passivi, con separata ind., per ciascuna voce degli importi esigib. oltre eserc. successivo	55.487.218	30.450.440
A.02.02.02.01) Terreni	10.453.383	10.533.637	B.05.01) obbligazioni	0	0
A.02.02.02.01.01) Terreni	11.978.704	11.978.704	B.05.01.01) obbligazioni < 12 mesi	0	0
A.02.02.02.01.02) F.do ammortamento Terreni	-1.525.320	-1.445.067	B.05.01.02) obbligazioni > 12 mesi	0	0
A.02.02.02.02) Edifici	40.863.360	41.655.440	B.05.02) verso le banche	8.938	5.604
A.02.02.02.02.01) Edifici	86.553.691	85.428.954	B.05.02.01) verso le banche < 12 mesi	8.938	5.604
A.02.02.02.02.02) F.do ammortamento Edifici	-45.690.331	-43.883.795	B.05.02.01.01) Anticipazioni di cassa	0	0
A.02.02.02.02.03) Spese per progettazione e costruzioni immobili	3.106.819	3.106.819	B.05.02.02) verso le banche > 12 mesi	0	0
A.02.02.02.02.04) F.do ammortamento spese per progettazione e costruzione immobili	-3.106.819	-2.996.537	B.05.03) verso altri finanziatori	0	0
A.02.02.02.03) Ricostruzione, ripristino, manutenzione straordinaria immobili e relative progettazioni	42.209.785	38.166.443	B.05.03.01) verso altri finanziatori < 12 mesi	0	0



C.R. E.A. Consiglio per la ricerca in agricoltura e l'analisi dell'economia agraria
Stato Patrimoniale 2015

ATTIVITA'	2015	2014	PASSIVITA'	2015	2014
A.02.02.02.03.01) Ricostruzione, ripristino, manutenzione straordinaria immobili e relative progettazioni	48.391.184	43.804.869	B.05.03.02) verso altri finanziatori > 12 mesi	0	0
A.02.02.02.03.02) F.do amm.to Ricostruzione, ripristino, manutenzione straordinaria immobili e relative progettazioni	-6.181.399	-5.638.426	B.05.03.02.01) Debiti per mutui	0	0
A.02.02.02.04) Spese per miglioramenti fondiari	1.151.970	1.180.637	B.05.03.02.02) Debiti finanziari a lungo termine	0	0
A.02.02.02.04.01) Spese per miglioramenti fondiari	2.178.482	2.142.352	B.05.04) acconti	0	0
A.02.02.02.04.02) F.do ammortamento Spese per miglioramenti fondiari	-1.026.512	-961.715	B.05.04.01) acconti < 12 mesi	0	0
A.02.02.03) Impianti e macchinari	17.397	0	B.05.04.02) acconti > 12 mesi	0	0
A.02.02.03.01) Impianti	17.397	0	B.05.05) debiti verso fornitori	5.780.676	5.836.495
A.02.02.03.01.01) Impianti e macchinari	37.215	0	B.05.05.01) debiti verso fornitori < 12 mesi	5.139.471	4.800.314
A.02.02.03.01.02) Fondo ammortamento impianti e macchinari	-19.818	0	B.05.05.01.00125260) Regione Marche Servizi Tesoreria Regionali	0	0
A.02.02.04) Attrezzature industriali e commerciali	6.335.501	7.515.661	B.05.05.01.00148652) AZIENDA AGRICOLA DI RAGO GRAZIANO	0	0
A.02.02.04.01) Macchine, attrezzature scientifiche, attrezzature tecniche	5.032.183	6.131.661	B.05.05.02) debiti verso fornitori > 12 mesi	0	0
A.02.02.04.01.01) Macchine, attrezzature scientifiche, attrezzature tecniche	99.412.430	97.751.643	B.05.05.03) debiti verso fornitori per fatture da ricevere	641.205	1.036.181
A.02.02.04.01.02) F.do ammortamento Macchine, attrezzature scientifiche, attrezzature tecniche	-94.380.248	-91.619.982	B.05.06) rappresentati da titoli di credito	0	0
A.02.02.04.01.03) Manutenzione straordinaria macchine, attrezzature scientifiche, attrezz. tecniche	0	0	B.05.07) verso imprese controllate, collegate e controllanti	0	0
A.02.02.04.01.04) Macchine, attrezzature scientifiche, attrezzature tecniche in leasing	0	0	B.05.08) debiti tributari	118.521	51.298



C.R.E.A. Consiglio per la ricerca in agricoltura e l'analisi dell'economia agraria
Stato Patrimoniale 2015

ATTIVITA'	2015	2014	PASSIVITA'	2015	2014
A.02.02.04.01.05) F.do Amm.to Macchine, attrezz. scientifiche, attrezz. tecniche in leasing	0	0	B.05.08.01) Erario c/ritenute	50.987	28.101
A.02.02.04.02) Macchine ed attrezzature agricole	1.303.319	1.384.000	B.05.08.02) Erario c/IVA a debito	0	0
A.02.02.04.02.01) Macchine ed attrezzature agricole	13.287.345	13.194.822	B.05.08.03) debiti tributari per IRE	0	0
A.02.02.04.02.02) F.do ammortamento Macchine ed attrezzature agricole	-11.984.026	-11.810.822	B.05.08.04) Altri debiti tributari	67.534	23.197
A.02.02.04.02.03) Manutenzione straordinaria Macchine ed attrezzature agricole	0	0	B.05.08.IV) IVA (partite di giro)	0	0
A.02.02.04.02.04) Macchine ed attrezzature agricole in leasing	0	0	B.05.08.IV.01) attività commerciale agricola	0	0
A.02.02.04.02.05) F.do amm.to Macchine ed attrezzature agricole in leasing	0	0	B.05.08.IV.02) attività commerciale editoria	0	0
A.02.02.05) Altri beni	17.671.054	16.634.725	B.05.08.IV.03) attività commerciale di ricerche e servizi c/terzi	0	0
A.02.02.05.01) Mobili e arredi	1.245.185	1.071.501	B.05.08.PG) Ritenute erariali (partite di giro)	0	0
A.02.02.05.01.01) Mobili e arredi	10.754.526	8.823.905	B.05.09) debiti verso istituti di previdenza e sicurezza sociale	1.119.259	853.660
A.02.02.05.01.02) F.do ammortamento Mobili e arredi	-9.509.341	-7.752.403	B.05.09.01) Debiti verso Istituti di previdenza e sicurezza sociale	1.119.259	853.660
A.02.02.05.01.03) Manutenzione straordinaria Mobili e arredi	0	0	B.05.09.PG) Debiti per ritenute previdenziali ed assistenziali (partite di giro)	0	0
A.02.02.05.01.04) Mobili e arredi in leasing	0	0	B.05.10) debiti verso iscritti, soci e terzi per prestazioni dovute	0	0
A.02.02.05.01.05) F.do amm.to Mobili e arredi in leasing	0	0	B.05.10.01) debiti verso iscritti, soci, per prestazioni dovute < 12 mesi	0	0
A.02.02.05.02) Macchine d'ufficio e attrezzature informatiche	591.771	202.430	B.05.10.02) debiti verso iscritti, soci, per prestazioni dovute > 12 mesi	0	0
A.02.02.05.02.01) Macchine d'ufficio e attrezzature informatiche	8.765.421	7.146.303	B.05.11) debiti verso lo Stato ed altri soggetti pubblici	8.957.476	4.989.028
A.02.02.05.02.02) F.do ammortamento Macchine d'ufficio e attrezzature informatiche	-8.173.650	-6.943.873	B.05.11.01) debiti verso lo Stato ed altri soggetti pubblici < 12 mesi	83.057	58.225




C.R.E.A. Consiglio per la ricerca in agricoltura e l'analisi dell'economia agraria
Stato Patrimoniale 2015

ATTIVITA'	2015	2014	PASSIVITA'	2015	2014
A.02.02.05.02.03) Manutenzione straordinaria Macchine d'ufficio e attrezzature informatiche	0	0	B.05.11.02) debiti verso lo Stato ed altri soggetti pubblici > 12 mesi	0	0
A.02.02.05.02.04) Macchine d'ufficio e attrezzature informatiche in leasing	0	0	B.05.11.03) Debiti per documenti da ricevere	1.370.407	0
A.02.02.05.02.05) F.do amm.to Macchine d'ufficio e attrezzature informatiche in leasing	0	0	B.05.11.04) Debiti importati ex INRAN	4.522.358	4.930.803
A.02.02.05.04) Bestiame	1.550.680	1.592.344	B.05.11.04.01) Debiti importati ex INRAN	4.522.358	4.930.803
A.02.02.05.04.01) Bestiame	1.705.172	1.936.852	B.05.11.05) Debiti importati INEA	2.981.655	0
A.02.02.05.04.02) F.do ammortamento Bestiame	-154.492	-344.508	B.05.11.05.01) Debiti importati INEA	2.981.655	0
A.02.02.05.05) Libri e pubblicazioni per la biblioteca	14.283.418	13.768.450	B.05.12) debiti diversi	39.502.350	18.714.354
A.02.02.05.05.01) Libri e pubblicazioni per la biblioteca	14.435.116	13.920.148	B.05.12.01) Debiti diversi	31.396.097	18.295.336
A.02.02.05.05.02) F.do ammortamento Libri e pubblicazioni per la biblioteca	-151.698	-151.698	B.05.12.01.01) Debiti diversi < 12 mesi	2.164.774	1.429.956
A.02.02.06) Immobilizzazioni in corso e acconti	237.487	237.487	B.05.12.01.02) Debiti diversi > 12 mesi	0	0
A.02.02.06.01) Immobilizzazioni in corso ed acconti	237.487	237.487	B.05.12.01.03) Debiti per ritenute diverse	14.957	7.639
A.02.02.07) Diritti reali di godimento	94.608	94.608	B.05.12.01.03.PG) Debiti per ritenute diverse (partite di giro)	0	0
A.02.02.07.01) Diritti reali di godimento	94.608	94.608	B.05.12.01.04) Debiti per trattenute a favore di terzi	34.675	36.672
A.02.02.07.02) F.do ammortamento Diritti reali di godimento	0	0	B.05.12.01.04.PG) Debiti per trattenute a favore di terzi (partite di giro)	0	0
A.02.02.08) Automezzi e motomezzi	517.237	564.814	B.05.12.01.05) Debiti per depositi cauzionali da terzi	155.513	155.013
A.02.02.08.01) Automezzi e motomezzi	4.768.931	4.731.215	B.05.12.01.05.PG) Debiti per depositi cauzionali da terzi (partite di giro)	0	0
A.02.02.08.02) F.do amm.to Automezzi e motomezzi	-4.251.694	-4.166.401	B.05.12.01.06) Debiti per partite in conto sospesi	29.026.178	16.666.055



C.R.E.A. Consiglio per la ricerca in agricoltura e l'analisi dell'economia agraria
Stato Patrimoniale 2015

ATTIVITA'	2015	2014	PASSIVITA'	2015	2014
A.02.02.08.03) Manutenzione straordinaria Automezzi e motomezzi	0	0	B.05.12.01.06.01) Debiti per partite in conto sospesi generico	22.373.255	8.126.522
A.02.02.08.04) Automezzi e motomezzi in leasing	0	0	B.05.12.01.06.01.PG) Debiti per partite in conto sospesi generico	0	0
A.02.02.08.05) F.do amm.to Automezzi e motomezzi in leasing	0	0	B.05.12.01.06.02) Debiti per assegnazioni ad organismi esterni previsti da Decreti di finanz. per progetti di ricerca	4.464.882	5.997.789
A.02.03) Immob.Finanziarie con separata indic. per ciasc.voce di crediti, degli imp. esig. entro l'eser.succ.	3.193.527	233.884	B.05.12.01.06.02.PG) Debiti per assegnazioni ad organismi esterni previsti da Decreti di finanz. per progetti di ricerca	0	0
A.02.03.01) Partecipazioni in:	51.602	51.602	B.05.12.01.06.03) Anticipazioni di cassa su contributi per progetti codificati nell'anno successivo	2.188.040	2.541.744
A.02.03.01.01) Imprese controllate	8.250	8.250	B.05.12.01.06.03.PG) Anticipazioni di cassa su contributi per progetti codificati nell'anno successivo	0	0
A.02.03.01.02) Imprese collegate	0	0	B.05.12.02) Debiti verso il personale	8.106.253	419.019
A.02.03.01.03) Imprese controllanti	0	0	B.06) Ratei e risconti	0	0
A.02.03.01.04) Altre imprese	43.352	43.352	B.06.01) Ratei passivi	0	0
A.02.03.01.05) Altri enti	0	0	B.06.02) Risconti passivi	0	0
A.02.03.02) Crediti	2.983.432	23.789	B.06.03) Aggio su prestiti	0	0
A.02.03.02.01) verso imprese controllate	0	0	B.06.04) Riserve tecniche	0	0
A.02.03.02.02) verso imprese collegate	0	0			
A.02.03.02.03) verso lo Stato e altri soggetti pubblici	0	0			
A.02.03.02.04) verso altri	2.983.432	23.789			



C.R.E.
Stato

Consiglio per la ricerca in agricoltura e l'analisi dell'economia agraria
Patrimoniale 2015

ATTIVITA'	2015	2014	PASSIVITA'	2015	2014
A.02.03.03) Altri titoli	157.082	157.082			
A.02.03.03.01) Emessi dallo stato ed assimilati	0	0			
A.02.03.03.02) Depositi in buoni postali	0	0			
A.02.03.03.03) Altri titoli di credito	0	0			
A.02.03.03.04) Depositi per TFR personale	21.270	21.270			
A.02.03.03.05) Depositi a cauzione	135.812	135.812			
A.02.03.04) Crediti finanziari diversi	1.411	1.411			
A.03) Attivo circolante	159.204.801	133.895.121			
A.03.01) Rimanenze	1.527.076	1.516.503			
A.03.01.01) materie prime, sussidiarie e di consumo	89.024	89.024			
A.03.01.02) prodotti in corso di lavorazione e semilavorati	0	0			
A.03.01.03) lavori in corso	0	0			
A.03.01.04) prodotti finiti e merci	1.438.052	1.427.479			
A.03.01.05) acconti	0	0			
A.03.02) Residui attivi, con sep. indicaz., per ciascuna voce degli imp. esigibili oltre l'eser. successivo	102.357.225	94.583.583			
A.03.02.01) Crediti verso utenti, clienti ecc..	10.017.142	9.587.794			
A.03.02.01.01) Crediti verso utenti, clienti ecc.. < 12 mesi	10.028.430	9.537.662			



C.R.E.A. Consiglio per la ricerca in agricoltura e l'analisi dell'economia agraria
Stato Patrimoniale 2015


* ATTIVITA'	2015	2014	PASSIVITA'	2015	2014
A.03.02.01.01.00144916) Federazione Prov. Coldiretti di Cuneo	0	0			
A.03.02.01.01.00144916) Federazione Prov. Coldiretti di Cuneo	165	0			
A.03.02.01.02) Crediti verso utenti, clienti ecc.. > 12 mesi	0	0			
A.03.02.01.03) Crediti verso clienti per fatture da emettere	0	64.558			
A.03.02.01.03.99) Crediti per fatture da emettere	0	0			
A.03.02.01.04) F.do svalutazione crediti v/clienti	-11.289	-14.426			
A.03.02.02) Crediti verso iscritti, soci e terzi	0	0			
A.03.02.02.01) Crediti verso iscritti, soci e terzi < 12 mesi	0	0			
A.03.02.02.02) Crediti verso iscritti, soci e terzi > 12 mesi	0	0			
A.03.02.03) Crediti verso imprese controllate e collegate	0	0			
A.03.02.03.01) Crediti verso imprese controllate e collegate < 12 mesi	0	0			
A.03.02.03.02) Crediti verso imprese controllate e collegate > 12 mesi	0	0			
A.03.02.04) Crediti verso lo Stato ed altri soggetti pubblici	80.560.230	60.752.237			
A.03.02.04.01) Crediti verso lo Stato ed altri soggetti pubblici < 12 mesi	45.869.958	52.285.497			
A.03.02.04.02) Crediti verso lo Stato ed altri soggetti pubblici > 12 mesi	0	0			
A.03.02.04.03) Crediti per documenti da emettere	0	0			
A.03.02.04.04) F.do svalutazione crediti v/ lo stato e altri soggetti pubblici	-2.734.835	-2.734.835			



C.R.E.A. Consiglio per la ricerca in agricoltura e l'analisi dell'economia agraria
Stato Patrimoniale 2015

ATTIVITA'	2015	2014	PASSIVITA'	2015	2014
A.03.02.04.05) Crediti importati ex INRAN	10.202.505	11.201.574			
A.03.02.04.05.01) Crediti importati ex INRAN	10.202.505	11.201.574			
A.03.02.04.06) Crediti importati INEA	27.222.602	0			
A.03.02.04.06.01) Crediti importati INEA	27.222.602	0			
A.03.02.05) Crediti tributari	0	0			
A.03.02.05.01) Crediti v/erario per IVA	0	0			
A.03.02.05.02) Crediti v/erario per acconti IRE	0	0			
A.03.02.06) Imposte anticipate	0	0			
A.03.02.07) Crediti verso altri	11.779.854	24.243.553			
A.03.02.07.01) Crediti verso il personale	828.447	582.230			
A.03.02.07.02) Crediti per anticipazioni a fondo economato	10.247	8.812			
A.03.02.07.02.PG) Crediti per anticipazioni a fondo economato (partite di giro)	0	0			
A.03.02.07.03) Crediti per anticipazioni a SOP	0	0			
A.03.02.07.03.PG) Crediti per anticipazioni a SOP (partite di giro)	0	0			
A.03.02.07.04) Crediti per anticipazioni varie	344.841	329.286			
A.03.02.07.04.PG) Crediti per anticipazioni varie (partite di giro)	0	0			
A.03.02.07.10) Crediti diversi	10.596.318	23.323.226			

[Handwritten mark]



C.R.E.A.
Stato

Consiglio per la ricerca in agricoltura e l'analisi dell'economia agraria
Bilancio Patrimoniale 2015

ATTIVITA'	2015	2014	PASSIVITA'	2015	2014
A.03.03) Attività finanziarie che non costituiscono immobilizzazioni	0	4.325.481			
A.03.03.01) Partecipazioni in imprese controllate	0	0			
A.03.03.02) Partecipazioni in imprese collegate	0	0			
A.03.03.03) Altre partecipazioni	0	0			
A.03.03.04) Altri titoli	0	4.325.481			
A.03.04) Disponibilità liquide	55.320.499	33.469.553			
A.03.04.01) depositi bancari e postali	55.320.499	33.469.553			
A.03.04.01.01) c/c bancario	55.320.499	33.469.553			
A.03.04.01.02) c/c bancario BPM Ex Inran	0	0			
A.03.04.02) assegni	0	0			
A.03.04.03) denaro e valori in cassa	0	0			
A.04) Ratei e risconti	1.927.858	0			
A.04.01) Ratei attivi	0	0			
A.04.01.01) ratei attivi	0	0			
A.04.02) Risconti attivi	1.927.858	0			
Totale Attivo	285.328.097	252.204.048	Totale Passivo	285.328.097	252.204.048



CONTI D'ORDINE

Attivo	2015	2014	Passivo	2015	2014
O.1) Conti d'ordine attivo			O.1) Conti d'ordine attivo		
O.1.1) Impegni che non costituiscono debiti	51.056.918	30.008.301	O.1.1) Impegni che non costituiscono debiti	51.056.918	30.008.301
O.1.2) Accertamenti che non costituiscono crediti	66.168.885	56.467.488	O.1.2) Accertamenti che non costituiscono crediti	66.168.885	56.467.488
TOTALE Conti d'ordine attivo	117.225.804	86.475.790	TOTALE Conti d'ordine attivo	117.225.804	86.475.790
O.2) Conti d'ordine passivo			O.2) Conti d'ordine passivo		
O.2.01) Impegni che non costituiscono debiti	51.056.918	30.008.301	O.2.01) Impegni che non costituiscono debiti	51.056.918	30.008.301
O.2.02) Accertamenti che non costituiscono crediti	66.168.885	56.467.488	O.2.02) Accertamenti che non costituiscono crediti	66.168.885	56.467.488
TOTALE Conti d'ordine passivo	117.225.804	86.475.790	TOTALE Conti d'ordine passivo	117.225.804	86.475.790

CONTO ECONOMICO

Codice Conto *	Descrizione	Anno 2015		Anno 2014	
		Parziali	Totali	Parziali	Totali
D	VALORE DELLA PRODUZIONE				
D.01	Proventi dell'Ente		16.690.279		15.252.368
D.01.01	Proventi derivanti dalla concessione in uso dei fabbricati	673.665		533.759	
D.01.02	Proventi derivanti dall'attività di marketing	0		0	
D.01.03	Quote degli associati	97		1.048	
D.01.04	Proventi dalla Vendita di Beni e Prestazione di servizi	16.016.517		14.717.561	
D.02	Variazione delle rimanenze dei prodotti in corso di lavorazione, semilavorati e finiti		0		52.683
D.02.01	C/Rimanenze iniziali prodotti in corso di lavorazione	0		0	
D.02.02	C/Rimanenze finali prodotti in corso di lavorazione	0		0	
D.02.03	C/Rimanenze finali materiali diversi	0		52.683	
D.03	Variazione dei lavori in corso su ordinazione		0		0
D.04	Incrementi di immobilizzazioni per lavori interni		0		0
D.05	Altri ricavi e proventi, con separata indicazione dei contributi di competenza dell'esercizio		133.823.839		116.003.107
D.05.01	Contributi in C/Esercizio e concorsi erogati dallo Stato	123.080.210		107.368.931	
D.05.02	Contributi in c/Esercizio e concorsi erogati da Enti Pubblici	0		0	
D.05.03	Contributi in c/Esercizio e concorsi erogati dalle Regioni	3.355.405		2.141.232	
D.05.04	Contributi in c/Esercizio e concorsi erogati da Comuni e Province	62.503		119.976	
D.05.05	Traferimenti da altri Enti del Settore Pubblico e Privato	5.395.980		4.224.065	
D.05.07	Quota contributi in c/capitale erogati dallo Stato	536.954		1.010.019	
D.05.08	Quota contributi in c/capitale erogati da Enti Pubblici	0		0	
D.05.09	Quota Contributi in c/capitale e concorsi erogati da Regioni	18.419		0	
D.05.11	Quota Contributi in c/capitale e concorsi erogati da Comuni e Province	210.198		0	
D.05.12	Quota Contributi in c/capitale e concorsi erogati da Privati	0		0	



C.R.E.A. Consiglio per la ricerca in agricoltura e l'analisi dell'economia agraria
Conto Economico 2015

Codice Conto	Descrizione	Anno 2015		Anno 2014	
		Parziali	Totall	Parziali	Totall
D.05.15	Poste correttive	1.164.170		1.138.884	
D.05.16	Plusvalenze ordinarie	0		0	
D.05.17	Sopravvenienze ordinarie	0		0	
Totale VALORE DELLA PRODUZIONE			150.514.118		131.308.158
E	COSTI DELLA PRODUZIONE				
E.01	Spese per gli organi dell'Ente		493.662		554.244
E.01.01	Compensi e indennità alla presidenza e Vice - presidenza	100.833		165.492	
E.01.02	Compensi e indennità ai componenti il C.d.A.	120.673		103.003	
E.01.03	Compensi ed indennità al Collegio dei Revisori	80.359		81.008	
E.01.04	Indennità Al Magistrato della Corte dei Conti	0		0	
E.01.05	Compensi ed indennità al Consiglio dei Dipartimenti	0		0	
E.01.06	Compensi ed indennità Organo Coll. per la valutazione e il Controllo strategico	45.836		58.200	
E.01.07	Rimborsi, Compensi ed indennità Comitato di Valutazione delle Strutture di ricerca e Dipartimenti	44.004		32.894	
E.01.08	Oneri previdenziali e assistenziali relativi agli Organi	46.796		40.970	
E.01.09	Rimborso spese organi dell'Ente	55.160		67.678	
E.01.10	Premio assicurativo agli organi dell'Ente	0		5.000	
E.06	Per materie prime, sussidiarie, consumo e merci		6.507.333		6.516.366
E.06.01	Carta, cancelleria e stampati	501.289		448.387	
E.06.02	Giornali e pubblicazioni	802.255		402.074	
E.06.04	Spese per l'acquisto di materiale di consumo economato	0		0	
E.06.05	Spese per l'acquisto di materiali di consumo a carattere tecnico	4.866.259		5.494.979	
E.06.06	Spese per stampa annali, monografie, estratti, bollettini, etc.	337.530		170.927	
E.07	Per servizi		19.799.373		18.177.937
E.07.01	Consulenza	8.878.079		7.025.672	

C.R.E.A. Consiglio per la ricerca in agricoltura e l'analisi dell'economia agraria
 Conto Economico 2015

Codice Conto	Descrizione	Anno 2015		Anno 2014	
		Parziali	Totali	Parziali	Totali
E.07.02	Assistenza	0		0	
E.07.03	Promozione	914.643		492.886	
E.07.04	Formazione e addestramento	229.397		251.029	
E.07.05	Manutenzione ordinaria	3.264.690		3.664.671	
E.07.06	Utenze e canoni	3.028.258		3.742.774	
E.07.07	Servizi ausiliari	3.484.306		3.000.905	
E.08	Per godimento beni di terzi		3.312.040		1.818.805
E.08.01	Fitti passivi ed altri oneri locativi	2.898.858		1.307.667	
E.08.02	Noleggio automezzi, macchine agricole etc.	376.922		437.751	
E.08.03	Noleggio autovetture	25.501		62.892	
E.08.04	Noleggio materiale tecnico	0		0	
E.08.05	Altri costi per il godimento di beni di terzi	0		0	
E.08.06	Canoni di leasing	10.759		10.495	
E.09	Per il personale		108.214.060		92.153.097
E.09.01	Salari e stipendi	73.065.940		62.584.934	
E.09.02	Oneri sociali	19.720.130		16.627.616	
E.09.03	Trattamento di fine rapporto	4.363.437		4.707.945	
E.09.04	Trattamento di quiescenza e simili	11.604		11.878	
E.09.05	Altri costi	4.439.141		3.622.534	
E.09.06	Collaborazioni coordinate e continuative	6.613.808		4.598.191	
E.10	Ammortamenti e svalutazioni		6.296.812		8.419.066
E.10.01	Ammortamento delle immobilizzazioni immateriali	109.137		142.996	
E.10.02	Ammortamento delle immobilizzazioni materiali	6.187.675		8.276.070	
E.10.03	Altre svalutazioni delle immobilizzazioni	0		0	
E.10.04	Svalutazione dei crediti compresi nell'attivo circolante e delle disponibilità liquide	0		0	



C.R.E.A. Consiglio per la ricerca in agricoltura e l'analisi dell'economia agraria
Conto Economico 2015

Codice Conto	Descrizione	Anno 2015		Anno 2014	
		Parziali	Totali	Parziali	Totali
E.11	Variazioni delle rimanenze di materie prime, sussidiarie, di consumo e merci		0		0
E.11.01	Variazioni delle rimanenze di materie prime, sussidiarie, di consumo e merci	0		0	
E.12	Accantonamenti per rischi		0		0
E.13	Accantonamenti ai fondi per oneri		0		0
E.14	Oneri diversi di gestione		3.650.101		3.584.000
E.14.01	Imposte e tasse varie	2.639.712		2.575.464	
E.14.02	Uscite derivanti da conguaglio IVA	0		0	
E.14.03	Trasferimento allo stato per il raggiungimento degli obiettivi di finanza pubblica	581.482		462.550	
E.14.04	Spese e commissioni bancarie	36.769		17.555	
E.14.05	Restituzione e rimborsi diversi	215.167		93.510	
E.14.06	Oneri vari straordinari	0		0	
E.14.07	Spese di realizzo entrate	0		0	
E.14.08	Fondo per adeguamenti Dlgs. 626/94	0		0	
E.14.09	Liti, arbitraggi e risarcimenti	176.972		434.922	
E.14.13	Minusvalenze ordinarie	0		0	
E.14.14	Perdite su cambi	0		0	
E.14.17	Spese varie di gestione	0		0	
E.14.18	Sopravvenienze passive ordinarie	0		0	
E.15	Trasferimenti passivi borse di studio, dottorati di ricerca		2.577.661		3.056.672
E.15.01	Trasferimenti passivi	905.795		665.292	
E.15.02	Borse di studio	73.537		149.393	
E.15.03	Dottorato di ricerca	168.462		217.599	
E.15.04	Assegni di ricerca	1.348.696		1.957.154	
E.15.05	Finanziamento di Progetti di ricerca	0		0	



C.R.E.A. Consiglio per la ricerca in agricoltura e l'analisi dell'economia agraria
Conto Economico 2015

Codice Conto	Descrizione	Anno 2015		Anno 2014	
		Parziali	Totali	Parziali	Totali
E.15.06	Accordi e convenzioni con istituzioni scientifiche nazionali ed internazionali	20.000		6.518	
E.15.07	Spese per la gestione ed il funzionamento dei brevetti del CRA	61.171		60.716	
Totale COSTI DELLA PRODUZIONE			150.851.043		134.280.187
Differenza tra valore e costi della produzione			-336.925		-2.972.029
F	PROVENTI E ONERI FINANZIARI				
F.15	Proventi da partecipazioni		68		380
F.15.02	Dividendi da azioni e partecipazioni	68		380	
F.16	Altri proventi finanziari		40		0
F.16.01	Proventi finanziari di crediti iscritti nelle immobilizzazioni	0		0	
F.16.02	Proventi finanziari di titoli iscritti delle immobilizzazioni che non costituiscono partecipazioni	0		0	
F.16.03	Proventi finanziari di titoli iscritti nell'attivo circolante che non costituiscono partecipazioni	0		0	
F.16.04	Proventi diversi dai precedenti	40		0	
F.17	Interessi ed altri oneri finanziari		-4.052		-31.237
F.17.01	Interessi passivi V/Fornitori	0		0	
F.17.02	Interessi passivi di mora	0		0	
F.17.03	Interessi passivi bancari	4.052		31.237	
F.17.04	Interessi passivi diversi	0		0	
F.17.05	Interessi passivi ed oneri su mutui	0		0	
F.17.06	Interessi passivi su finanziamenti	0		0	
F.17.07	Interessi passivi su obbligazioni	0		0	
F.17.08	Arrotondamenti passivi	0		0	
F.17-bis	Utili e perdite su cambi		0		0
F.17-bis.01	Utili e perdite su cambi	0		0	
F.17-bis.02	Differenze passive di cambio	0		0	

C.R.E.A. Consiglio per la ricerca in agricoltura e l'analisi dell'economia agraria
Conto Economico 2015

Codice Conto	Descrizione	Anno 2015		Anno 2014	
		Parziali	Totali	Parziali	Totali
Totale PROVENTI E ONERI FINANZIARI			-3.944		-30.857
G	RETTIFICHE DI VALORE DI ATTIVITA' FINANZIARIE				
G.18	Rivalutazioni		0		0
G.18.01	Rivalutazioni di partecipazioni	0		0	
G.18.02	Rivalutazioni di altre immob. finanziarie	0		0	
G.18.03	Rivalutazioni di titoli iscritti nell'attivo circolante	0		0	
G.19	Svalutazioni		0		0
Totale RETTIFICHE DI VALORE DI ATTIVITA' FINANZIARIE			0		0
H	PROVENTI E ONERI STRAORDINARI				
H.20	Proventi, con separata indicazione delle plusvalenze da alienazioni		376.527		543.782
H.20.01	Plusvalenze da vendita beni immateriali	0		0	
H.20.02	Plusvalenze da vendita beni materiali	245.080		339.273	
H.20.03	Risarcimento danni straordinari	131.447		204.509	
H.20.04	Indennità attive	0		0	
H.20.05	Contributi di legge per fatti naturali eccezionali	0		0	
H.21	Oneri straordinari, con separata indicazione delle minusvalenze da alienazioni		-11.323		0
H.21.01	Minusvalenze da vendita beni immateriali	0		0	
H.21.02	Minusvalenze da vendita beni materiali	0		0	
H.21.03	Furti ed ammanchi	1.334		0	
H.21.04	Perdite o danneggi. beni per fatti naturali eccez.	0		0	
H.21.05	Multe, ammende e sanzioni varie	0		0	
H.21.06	Oneri straordinari diversi	9.989		0	
H.21.07	Indennità passive	0		0	
H.22	Sopravvenienze attive ed insussistenze del passivo		2.986.647		4.838.395
H.22.01	Sopravvenienze attive derivanti dalla gestione dei residui	0		0	



C.R.E.A. Consiglio per la ricerca in agricoltura e l'analisi dell'economia agraria
Conto Economico 2015

Codice Conto	Descrizione	Anno 2015		Anno 2014	
		Parziali	Totall	Parziali	Totall
H.22.02	Insussistenze del passivo derivanti dalla gestione dei residui	1.050.782		3.871.357	
H.22.03	Sopravvenienze attive	18.600		967.038	
H.22.04	Insussistenze passive	1.917.265		0	
H.23	Sopravvenienze passive ed insussistenze dell'attivo		-1.346.175		-5.929.734
H.23.01	Sopravvenienze passive derivanti dalla gestione dei residui	0		0	
H.23.02	Insussistenze dell'attivo derivanti dalla gestione dei residui	1.248.393		3.703.053	
H.23.03	Insussistenze attive	11.231		1.419.223	
H.23.04	Sopravvenienze passive	86.551		807.458	
Totale PROVENTI E ONERI STRAORDINARI			2.005.676		-547.557
Risultato prima delle imposte			1.664.807		-3.550.443
I	IMPOSTE SUL REDDITO DELL'ESERCIZIO				
I.24	Imposte correnti		6.991.643		5.732.244
I.24.01	IRPEG	0		0	
I.24.02	IRAP	6.991.643		5.732.244	
I.25	Imposte differite		0		0
Totale IMPOSTE SUL REDDITO DELL'ESERCIZIO			6.991.643		5.732.244
Disavanzo Economico			-5.326.836		-9.282.687

Sintesi dei dati di bilancio

(Prospetto di cui all'art. 8, comma 1, DL 66/2014)

Prospetto di cui all'art. 8, comma 1, DL 66/2014 (enti in contabilità finanziaria)

BILANCIO CONTO CONSUNTIVO 2015

Sezione	Livelli	Voce	Accertato 2015	Incassato 2015
E	I	TITOLO I - ENTRATE CORRENTI	165.036.804,66	168.582.524,56
E	II	Entrate derivanti da trasferimenti correnti	147.333.035,63	151.045.917,78
E	III	Trasferimenti da parte dello Stato	136.143.137,56	132.268.026,04
E	III	Contributi da parte delle regioni	4.972.363,66	7.894.428,11
E	III	Contributi da parte dei comuni e delle province	39.216,96	164.479,19
E	III	Trasferimenti da parte di altri enti del settore pubblico e privato	6.178.317,45	10.718.984,44
E	II	Altre entrate	17.703.769,03	17.536.606,78
E	III	Entrate derivanti dalla vendita di beni e dalla prestazione di servizi	15.728.484,28	15.504.481,76
E	III	Redditi e proventi patrimoniali	712.009,03	654.009,99
E	III	Poste correttive e compensative di uscite correnti	1.258.074,54	1.373.765,03
E	III	Entrate non classificabili in altre voci	5.201,18	4.350,00
E	I	TITOLO II - ENTRATE IN C/CAPITALE	1.629.193,13	8.606.720,50
E	II	Entrate per alienazione di beni patrimoniali	1.610.774,38	5.341.671,30
E	III	Alienazione di immobili e diritti reali	1.274,00	0,00
E	III	Alienazione di immobilizzazioni tecniche	248.818,77	245.857,11
E	III	Riscossione di crediti	1.360.681,61	5.095.814,19
E	II	Entrate derivanti da trasferimenti in c/capitale	18.418,75	3.265.049,20
E	III	Trasferimenti dallo Stato	0,00	3.036.432,79
E	III	Trasferimenti da parte delle regioni	18.418,75	18.418,75
E	III	Trasferimenti da comuni e province	0,00	210.197,66
E	I	TITOLO IV - PARTITE DI GIRO	75.344.274,99	76.849.049,64
		TOTALE GENERALE ENTRATE	242.010.272,78	254.038.294,70

Sezione	Livelli	Voce	Impegnato 2015	Pagato 2015
U	I	TITOLO I - SPESE CORRENTI	157.573.397,85	155.084.887,02
U	II	Funzionamento	137.802.249,86	137.121.161,46
U	III	Uscite per gli organi dell'Ente	526.646,36	493.332,90
U	III	Oneri per il personale in attività di servizio	106.089.533,24	105.652.906,99
U	III	Uscite per l'acquisto di beni di consumo e di servizi	31.186.070,26	30.974.921,57
U	II	Interventi diversi	19.151.368,19	17.216.745,07
U	III	Uscite per prestazioni istituzionali	7.170.478,52	6.132.734,26
U	III	Trasferimenti passivi	1.587.638,48	1.197.555,27
U	III	Oneri finanziari	33.699,04	63.451,16
U	III	Oneri tributari	9.751.266,05	9.410.785,63
U	III	Poste correttive e compensative di entrate correnti	215.166,73	215.166,73
U	III	Spese non classificabili in altre voci	393.119,37	197.052,02
U	II	Trattamenti di quiescenza, integrativi e sostitutivi	619.779,80	746.980,49
U	III	Oneri per il personale in quiescenza	11.604,41	11.604,41
U	III	Accantonamento al trattamento di fine rapporto	608.175,39	735.376,08
U	I	TITOLO II - SPESE IN C/CAPITALE	12.091.227,54	14.424.251,59
U	II	Investimenti	12.091.227,54	11.956.270,65
U	III	Acquisizione di beni di uso durevole ed opere immobiliari	2.947.926,47	4.442.847,53
U	III	Acquisizione di immobilizzazioni tecniche	1.746.480,65	2.475.715,75
U	III	Indennità di anzianità e similari al personale cessato dal servizio	7.396.820,42	5.037.707,37
U	II	Oneri comuni	0,00	2.467.980,94
U	III	Rimborsi di anticipazioni passive	0,00	2.467.980,94
U	I	TITOLO IV - PARTITE DI GIRO	75.344.274,99	62.678.209,69
		TOTALE GENERALE USCITE	245.008.900,38	232.187.348,30

Situazione Amministrativa

Banca d'Italia pagamento F24	0,00
Centro di responsabilità amministrativa Inea (CRAI)	0,00
Centro di sperimentazione e certificazione delle sementi	0,00
Unità di ricerca per la valorizzazione qualitativa dei cereali	0,00
Unità di ricerca per la climatologia	0,00
Centro di ricerca per gli alimenti e la nutrizione	0,00
Centro di ricerca per l'enologia	0,00
Unità di ricerca per la frutticoltura	0,00
Unità di ricerca per la selezione dei cereali e la valorizzazione delle varietà vegetali	0,00
Centro di ricerca per la frutticoltura	0,00
Centro di ricerca per la viticoltura	0,00
Unità di ricerca per i sistemi colturali degli ambienti caldo aridi	0,00
Unità di ricerca per la floricoltura e le specie ornamentali	0,00
Centro di ricerca per l'orticoltura	0,00
Unità di ricerca per l'orticoltura	0,00
Unità di ricerca per le produzioni legnose fuori foresta	0,00
Centro di ricerca per la produzione delle carni ed il miglioramento genetico	0,00
Centro di ricerca per la genomica e la postgenomica animale e vegetale	0,00
Centro di ricerca per lo studio delle relazioni tra pianta e suolo	0,00
Centro di ricerca per la selvicoltura	0,00
Centro di ricerca per le produzioni foraggere e lattiero casearie	0,00
Centro di ricerca per l'agrumicoltura e le colture mediterranee	0,00
Centro di ricerca per le colture industriali	0,00
Unità di ricerca per la maiscoltura	0,00
Unità di ricerca per le colture alternative al tabacco	0,00
Unità di ricerca per i processi dell'industria agroalimentare	0,00
Unità di ricerca per la zootecnia estensiva	0,00
Unità di ricerca per l'uva da tavola e la vitivinicoltura in ambiente mediterraneo	0,00
Centro di ricerca per la cerealicoltura	0,00
Centro di ricerca per l'agrobiologia e la pedologia	0,00
Centro di ricerca per la patologia vegetale	0,00
Centro di ricerca per l'olivicoltura e l'industria olearia	0,00
n°218660-BNL-CRA Sede Centrale	33.469.553,01
conto sede sospesi (da non usare sui mandati/reversali)	0,00
conto sede sospesi (da non usare sui mandati/reversali)	0,00
conto sede sospesi (da non usare sui mandati/reversali)	0,00

A) Consistenza della cassa all'inizio dell'esercizio 2015 **33.469.553,01**

Riscossioni	
B) in c/competenza	207.279.529,86
C) in c/residui	46.758.764,84
D)	Totale (B + C) 254.038.294,70

Pagamenti	
E) in c/competenza	197.582.985,98
F) in c/residui	34.604.362,32
G)	Totale (E + F) 232.187.348,30

H) Cassa rilevabile dal rendiconto finanziario (A + D - G) **55.320.499,41**

Residui attivi	
I) degli esercizi precedenti	136.541.491,84
L) dell'esercizio	34.730.742,92
M)	Totale (I + L) 171.272.234,76

Residui passivi	
N) degli esercizi precedenti	59.118.222,47
O) dell'esercizio	47.425.914,40
P)	Totale (N + O) 106.544.136,87

Q) Avanzo d'amministrazione alla fine dell'esercizio 2015 (H + M - P) **120.048.597,30**

L'utilizzazione dell'avanzo di amministrazione definitivo per l'esercizio 2016 risulta così prevista:	
Parte vincolata	
al F.do Trattamento di fine rapporto personale SPT	54.559.439,72
al Fondo svalutazione crediti	4.754.649,61
al Fondo di riserva per uscite impreviste	1.000.000,00
al Fondo vincolato spese generali di funzionamento	1.142.000,00
al Fondo adeguamenti Dlgs. 626/94	6.610.974,85
Progetti finalizzati pluriennali in corso	36.186.997,83
Avanzo gestione aziende agrarie	1.270.317,71
Ordinario vincolato in spese conto capitale	1.353.975,93
Ordinario distribuito	13.170.241,65
Totale parte vincolata	120.048.597,30
Parte disponibile	
Parte di cui non si prevede l'utilizzazione nell'esercizio 2016	-
Totale parte disponibile	-
Totale Risultato di amministrazione presunto	120.048.597,30

Relazione del Collegio dei Revisori dei Conti
(verbale n° 3 del 30-05-2016)

VERBALE N° 3/2016

Il giorno 30 maggio 2016 alle ore 15,00 si è riunito presso la sede dell'Ente, in Via Po n. 14, il Collegio dei Revisori dei Conti regolarmente convocato con nota prot. n. 22973 del 19/5/2016, con il seguente ordine del giorno:

- 1) Riaccertamento residui attivi e passivi anno 2015;
- 2) Bilancio consuntivo anno 2015;
- 3) Varie ed eventuali.

Sono presenti:

- Dott.ssa Laura Belmonte - Presidente
- Dott. Massimiliano Atelli - Membro effettivo
- Dott. Carlo Regoliosi - Membro effettivo

È presente il Cons. Quirino Lorelli magistrato della Corte dei Conti, Delegato al controllo ai sensi dell'art. 12 della Legge 21 marzo 1958.

Sono presenti per il Consiglio per la ricerca in agricoltura e l'analisi dell'economia agraria la Dott.ssa Ida Marandola, Direttore Generale f.f., la Dott.ssa Speranza De Chiara, Dirigente dell'Ufficio Bilancio e la sig.ra Roberta Trastulli, collaboratore di amministrazione del medesimo Ufficio.

Assiste alla seduta in qualità di Segretario la Dott.ssa Laura Damiano.

In merito al **punto 1.)** all'O.d.G. il Collegio inizia l'esame del Riaccertamento dei residui attivi e passivi dell'anno 2015 di cui ai documenti predisposti ai sensi dell'art. 37 del Regolamento di amministrazione e contabilità dell'Ente.

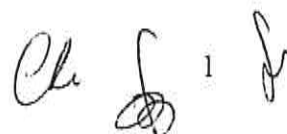
ACCERTAMENTO DEI RESIDUI ATTIVI E PASSIVI 2015

L'aspetto più rilevante dell'esercizio 2015 per quanto riguarda la gestione dei residui è rappresentato dall'incorporazione dell'Istituto nazionale di economia agraria (INEA), di cui alla Legge n. 190 del 23/12/2014 (Legge di stabilità 2015), art. 1 comma 381. Il Consiglio per la ricerca e la sperimentazione in agricoltura (CRA), ora denominato Consiglio per la ricerca in agricoltura e l'analisi dell'economia agraria (CREA) è subentrato, infatti, ai sensi del citato art. 1 comma 381, nei rapporti giuridici attivi e passivi dell'INEA. Ciò ha comportato la necessaria migrazione dei residui attivi e passivi al 31/12/2014 dell'INEA, così come rappresentati dal medesimo Ente incorporato nel conto consuntivo dell'esercizio 2014 trasmesso ai Ministeri vigilanti con nota prot. n. 974 del 27/2/2015.

Dopo una serie di operazioni di verifica e di ricodifica di tali scritture contabili, dovute sia al diverso software in uso presso INEA sia alla necessità di non sovrapporre le registrazioni contabili da migrare a quelle già presenti nel bilancio del CREA, è stato effettuato il trasferimento nel Bilancio del CREA dei residui dell'ente incorporato a titolo di "riaccertamento dei residui".

I residui migrati sono stati attribuiti al nuovo "Centro di responsabilità amministrativa INEA (CRAI)", istituito con Decreto commissariale n. 3 del 21/1/2015, afferente al CRAM della Direzione centrale attività scientifiche. I residui attivi migrati ammontano ad € 43.480.724,00 mentre i residui passivi ammontano ad € 35.868.891,94, come da risultanze del Bilancio Consuntivo al 31/12/2014 presentato da INEA.

CRAM	Totale residui attivi	Totale residui passivi
Centro di responsabilità amministrativa INEA (CRAI)	€ 43.480.724,00	€ 35.868.891,94



Il totale delle riscossioni e dei pagamenti così come il totale delle variazioni positive e negative includono anche quelle relative all'incorporazione dell'INEA.

RESIDUI ATTIVI

Le variazioni apportate ai Residui Attivi, analiticamente indicati negli elenchi dei Residui Attivi allegati al Conto Consuntivo 2015, ammontano a complessivi € 29.499.923,74 e sono composte da variazioni in meno per € 14.195.209,51 riferite a diseconomie derivanti sia dalla gestione ordinaria che dalla gestione dei progetti di ricerca per minori importi riconosciuti in fase di liquidazione, e da variazioni in più per € 43.695.133,25, per la maggior parte dovute all'incorporazione INEA. Le variazioni si riferiscono ai seguenti CRAM:

CRAM	Variazioni
CRAM 2 - Direzione Generale	53.822,71
	-11.263.364,42
CRAM 3 - Direzione Centrale Attività Scientifiche	43.639.036,55
	-2.915.967,04
CRAM 4 - Direzione Centrale Affari Giuridici	2.273,99
	-15.878,05
TOTALE	29.499.923,74

Il dettaglio delle variazioni registrate dall'Ente è stato verificato nell'allegato 1a/2015 alla "Relazione amministrativa agli accertamenti dei residui attivi e passivi - esercizio 2015".

Tra le variazioni apportate ai residui attivi, la più rilevante, per entità di valore, risulta essere la variazione negativa del residuo attivo n. 16798/2010 di € 10.882.446,59 intestato all'INPDAP.

Per il dettaglio si rinvia a quanto descritto nella "Relazione amministrativa agli accertamenti dei residui attivi e passivi - esercizio 2015" così come per la ulteriore variazione per € 360.610,95.

Per la cancellazione del residuo attivo intestato all'ex INPDAP e per quello intestato alle Società Generali INA Assitalia, l'Ente ha provveduto, in sede di consuntivo 2015, alla contestuale riduzione del fondo TFR.

A fine esercizio il totale dei residui attivi ivi compresi quelli provenienti dalla gestione di competenza risulta essere la seguente:

CRAM	Ammontare Iniziale al 1/1/2015	Variazioni 2015	Residui riscossi	Residui attivi sorti nell'esercizio 2015	Somme da riscuotere al 31/12/2015
1. Presidenza	0,00	0,00	0,00	0,00	0,00
2. Direzione Generale	16.923.046,04	-11.209.541,71	4.946.030,64	826.832,89	1.594.306,58
3. Direzione Centrale Attività Scientifiche	134.260.501,99	40.723.069,51	41.260.328,50	33.260.309,07	166.983.552,07
4. Direzione Centrale Affari Giuridici	2.616.784,91	-13.604,06	552.405,70	643.600,96	2.694.376,11
Totale	153.800.332,94	29.499.923,74	46.758.764,84	34.730.742,92	171.272.234,76

Rilevato che per alcuni residui provenienti dalla gestione Inea è stata riscontrata l'assenza del codice fornitore/cliente e della descrizione, il Collegio formula richiesta all'Amministrazione di integrare le informazioni mancanti e di effettuare le opportune verifiche al fine di definire la loro permanenza o la loro cancellazione dal Bilancio dell'Ente.

Il Cons. Quirino Lorelli, Delegato al controllo ai sensi dell'art. 12 della Legge 21 marzo 1958 evidenzia che sembra riproporsi il problema della mancata verifica negli stati di previsione del delle Amministrazioni che avrebbero dovuto trasferire fondi al CREA relativi alle attività

CA 2 ↓

progettuali del mantenimento dei corrispondenti residui passivi a fronte di quelli attivi conservati dal CREA nel CRAM della Direzione centrale attività scientifiche.

Tale aspetto è già stato oggetto di apposita segnalazione al Parlamento nell'ambito della Relazione sul bilancio dell'Ente relativa all'esercizio finanziario 2013 (ultima approvata dalla Sezione Enti della Corte dei Conti).

RESIDUI PASSIVI

Le variazioni apportate ai Residui Passivi, analiticamente indicati nell'allegato 1b/2015 alla "Relazione amministrativa agli accertamenti dei residui attivi e passivi - esercizio 2015", ammontano a complessivi € 33.263.843,52 e sono composte da variazioni in meno per € 2.630.970,76 e da variazioni in più per € 35.894.814,28. Le variazioni si riferiscono ai seguenti CRAM:

Variazione Residui Passivi

CRAM 1 - Presidenza	-10.147,40
CRAM 2 - Direzione Generale	-10.570,36
CRAM 3 - Direzione Centrale Attività Scientifiche	35.894.415,79
	-2.398.399,69
CRAM 4 - Direzione Centrale Affari Giuridici	398,49
	-211.853,31
TOTALE	33.263.843,52

Il quadro riassuntivo della situazione dei residui passivi è quello riportato nel seguente prospetto:

CRAM	Ammontare Iniziale al 1/1/2015	Variazioni 2015	Residui pagati	Residui passivi sorti nell'esercizio 2015	Somme da pagare al 31/12/2015
1. Presidenza	20.299,95	-10.147,40	-5.203,41	2.596,69	7.545,83
2. Direzione Generale	719.495,13	-10.570,36	-398.681,08	31.317,21	341.560,90
3. Direzione Centrale Attività Scientifiche	42.892.384,39	33.496.016,10	-26.568.470,91	19.084.653,75	68.904.583,33
4. Direzione Centrale Affari Giuridici	16.826.561,80	-211.454,82	-7.632.006,92	28.307.346,75	37.290.446,81
Totale	60.458.741,27	33.263.843,52	-34.604.362,32	47.425.914,40	106.544.136,87

Il Cons. Quirino Lorelli si riserva di segnalare per iscritto talune perplessità discendenti dall'analisi dell'elenco dei residui passivi migrati dal Bilancio dell'Inea a quello del CREA; in particolare si tratta di spese per co.co.co. e consulenze, spese per acquisti di beni e servizi, spese per pagamenti di diritti d'autore, spese per acquisto opere di ingegno, ecc.

In merito al **punto 2.)** all'O.d.g. il Collegio inizia l'esame del Bilancio consuntivo 2015 predisposto dall'Amministrazione.

Il documento è composto, come specificato all'art. 35 del Regolamento di Amministrazione e Contabilità, dal Conto del bilancio, Conto economico e Stato patrimoniale, ed è altresì corredato della Situazione amministrativa e dalla Relazione sulla gestione.

Il Conto consuntivo dell'Ente redatto nel rispetto degli schemi previsti dal D.P.R. 97/2003, è strutturato ai sensi del D. Lgs. n. 454/99 e del Regolamento di Amministrazione e contabilità in quattro Centri di Responsabilità di primo livello.

Ch 3 f

Le relative spiegazioni sono fornite nella nota integrativa che compone il Conto Consuntivo, assieme alla Relazione sulla gestione.

La gestione finanziaria che si riassume nella tabella che segue chiude con un disavanzo finanziario di € 2.998.627,60 che, oltre a trovare copertura nell'avanzo di amministrazione applicato all'1/1/2015, trova motivazione nel fatto che lo stesso è da ricondurre a spese per investimenti così come evidenziato nella relazione tecnica che accompagna il documento contabile esaminato.

ENTRATE	Previsioni definitive Entrate	Accertato
I - Entrate correnti	163.786.277,67	165.036.804,66
II - Entrate in conto capitale	615.805,05	1.629.193,13
IV - Partite di giro	91.468.283,10	75.344.274,99
Totale entrate di competenza	255.870.365,82	242.010.272,78
USCITE	Previsioni definitive Uscite	Impegnato
I - Uscite correnti	213.930.342,85	157.573.397,85
II - Uscite in c/capitale	84.894.716,61	12.091.227,54
IV - Partite di giro	91.468.283,10	75.344.274,99
Totale delle uscite di competenza	390.293.342,56	245.008.900,38

ANALISI DELLE ENTRATE



Nella tabella che segue vengono rappresentate le entrate correnti per specifica natura dei cespiti.

ENTRATE CORRENTI	Esercizio 2014			Esercizio 2015		
	Entrate accertate	%	% di incremento/decremento rispetto al 2013	Entrate accertate	%	% di incremento/decremento rispetto al 2014
Contributo di funzionamento	102.362.641,00	76	1	106.216.842,00	64	4
Altri trasferimenti MiPAAF per progetti finalizzati	4.330.280,31	3	-1	27.733.744,12	17	540
Altri trasferimenti da parte dello Stato	3.752.024,34	3	25	2.192.551,44	1	-42
Trasferimenti da parte delle Regioni	2.169.527,45	2	-45	4.972.363,66	3	129
Trasferimenti da parte dei Comuni e delle Province	180.976,00	0	96	39.216,96	0	-78
Trasferimenti da altri Enti del Settore Pubblico e Privato	5.228.803,18	4	-26	6.178.317,45	4	18
Altre entrate	16.756.050,95	12	-17	17.703.769,03	11	6
Totale	134.780.303,23	100	-3	165.036.804,66	100	22

Di questi il dato più rilevante è rappresentato dal contributo statale pari ad € 106.216.842,00 che rappresenta il 64% delle risorse acquisite nell'esercizio.

La seconda voce in ordine di grandezza è data dai trasferimenti MiPAAF per progetti finalizzati per il quale sono state accertate risorse per complessivi € 27.733.744,12.

Le entrate in questione, tutte riconducibili al CRAM della Direzione Centrale Attività Scientifiche, risentono in modo rilevante delle entrate riferite al nuovo Centro di responsabilità amministrativa INEA (CRAI) che ha recepito la gestione INEA. Infatti, quanto accertato al centro anzidetto (3.00.18.00.) ammonta a complessivi € 14.862.832,44 e di questi € 10.826.311,27 sono entrate che, pur iscritte nella competenza 2015, sono riferite a contributi riconosciuti in anni precedenti. Questo deriva dal fatto che l'INEA provvedeva ad iscrivere in bilancio i nuovi contributi frazionando gli stessi per anticipi e stati di avanzamento dei progetti


4


pluriennali, contrariamente alle modalità in uso presso il CREA che provvede ad iscrivere nel bilancio finanziario i contributi assegnati per l'intero importo riconosciuto. Le entrate anzidette di Euro 10.826.311,27 sono state acquisite nel bilancio dell'Ente in sede di variazione straordinaria per il trasferimento dei dati finanziari INEA di cui al Decreto del commissario straordinario n. 78 del 21/9/2015.

Vista l'entità delle risorse accertate per complessivi € 17.703.769,03 a titolo di "altre entrate", si indicano, fra le categorie più rappresentative, i capitoli finanziariamente più interessanti:

1.3.1. Entrate derivanti dalla vendita di beni e dalla prestazione di servizi € 15.728.484,28

1.3.2. Redditi e proventi patrimoniali € 712.009,03

1.3.3. Poste correttive e compensative di uscite correnti € 1.258.074,54

Per quanto riguarda le **entrate in c/capitale** l'ammontare delle risorse accertate è pari ad € 1.629.193,13 e sono così ripartite:

Cap.	Descrizione	Accertato
2.1.1.	ALIENAZIONE DI IMMOBILI E DIRITTI REALI	
2.1.1.003.	Cessione diritti reali	1.274,00
2.1.2.	ALIENAZIONE DI IMMOBILIZZAZIONI TECNICHE	
2.1.2.003.	Alienazione macchine e attrezzature agricole	11.300,00
2.1.2.005.	Alienazione bestiame	237.518,77
2.1.4.	RISCOSSIONE DI CREDITI	
2.1.4.006.	Riscossione di crediti da terzi	1.360.681,61
2.2.2.	TRASFERIMENTI DALLE REGIONI	
2.2.2.001.	Trasferimenti in conto capitale da regione	18.418,75
	TOTALE	1.629.193,13

ANALISI DELLE SPESE

Le uscite impegnate nel corso del 2015 suddivise per centro di responsabilità sono così riepilogate:

	Impegnato	Pagato c/competenza	Pagato c/residui	Totale pagato
Presidenza	15.277,53	12.680,84	5.203,41	17.884,25
Direzione Generale	79.750,71	48.433,50	398.681,08	447.114,58
Direzione Centrale Attività Scientifiche	95.587.130,32	76.502.476,57	26.568.470,91	103.070.947,48
Direzione Centrale Affari Giuridici	149.326.741,82	121.019.395,07	7.632.006,92	128.651.401,99
Totale	245.008.900,38	197.582.985,98	34.604.362,32	232.187.348,30

Dati comprensivi delle partite di giro

5
B CA

Per ogni singolo centro di responsabilità si riepilogano le risorse impegnate per singola categoria di spesa.

	CRAM 1. Presidenza	CRAM 2. Direzione Generale	CRAM 3. Direzione Centrale attività Scientifiche	CRAM 4. Direzione Centrale Affari Giuridici	Totale spese impegnate
	Totale Spese Impegnate	Totale Spese Impegnate	Totale Spese Impegnate	Totale Spese Impegnate	
<u>Uscite Correnti</u>	15.277,53	79.750,71	59.354.254,30	98.124.115,31	157.573.397,85
Spese per gli organi dell'ente	15.277,53			511.368,83	526.646,36
Spese per il personale in servizio		5.973,09	22.449.378,98	83.634.181,17	106.089.533,24
Spese per acquisizione di beni e servizi		73.777,62	24.893.579,26	6.218.713,38	31.186.070,26
Prestazioni istituzionali			7.169.278,52	1.200,00	7.170.478,52
Trasferimenti passivi			1.006.156,38	581.482,10	1.587.638,48
Oneri finanziari			28.429,78	5.269,26	33.699,04
Oneri tributari			2.973.176,56	6.778.089,49	9.751.66,05
Poste correttive e compensative			215.098,66	68,07	215.166,73
Altre uscite correnti			7.353,07	385.766,30	393.119,37
Oneri personale in quiescenza			11.604,41		11.604,41
Accantonamento TFR			600.198,68	7.976,71	608.175,39
<u>Uscite in conto capitale</u>	0,00	0,00	4.344.760,53	7.746.467,01	12.091.227,54
Acquisizione di beni di uso durevole			2.756.684,94	191.241,53	2.947.926,47
Acquisizione di Immobiliz. Tecniche+Partecipazioni e Acquisto di Valori Mobiliari			1.588.075,59	158.405,06	1.746.480,65
Indennità di anzianità e similari al personale cessato dal servizio				7.396.820,42	7.396.820,42
<u>Uscite partite di giro</u>	0,00	0,00	31.888.115,49	43.456.159,50	75.364.274,99
Uscite per partite di giro			31.888.115,49	43.456.159,50	75.364.274,99
Totale	15.277,53	79.750,71	95.587.130,32	149.326.741,82	245.008.900,38
Totale senza Partite di Giro	15.277,53	79.750,71	63.699.014,83	105.870.582,32	169.664.625,39

6


VERIFICA DELLE NORME DI CONTENIMENTO

Le spese risultano sostenute nei limiti di quanto previsto dalle varie norme per il contenimento della spesa pubblica come indicato nella tabella che segue.

RIFERIMENTO NORMATIVO	CAPITOLO	GESTIONE ORDINARIA	LIMITE DI SPESA	IMPEGNATO ESERCIZIO 2015
Art. 6, comma 13, D.L. 78 del 31/5/2010, convertito con legge del 30 luglio 2010 n. 122: a decorrere dal 2011 le pubbliche amministrazioni devono ridurre del 50% rispetto al 2009 le spese per l'attività di formazione.	1.1.2.016.	Corsi per il personale		112.822,52
		Totale	121.505,84	112.822,52
Art. 9, comma 28, D.L. 78 del 31/5/2010, convertito con legge del 30 luglio 2010 n. 122: la spesa relativa al personale a tempo determinato non deve superare il limite del 50% della spesa sostenuta nell'anno 2009 per le stesse finalità.	1.1.2.003.	Spese personale impiegatizio		42.864,65
		1.1.2.010.	Collaborazioni coordinate continuative	35.000,00
<i>I dati relativi alle spese del personale impiegatizio e collaborazioni coordinate e continuative sono stati indicati al netto degli oneri riflessi</i>	1.1.3.035.	Contratti di somministrazione lavoro		36.319,20
		Totale	282.089,69	114.183,85
Art. 6, comma 12, D.L. 78 del 31/5/2010, convertito con legge del 30 luglio 2010 n. 122: le pubbliche amministrazioni, a decorrere dal 2011, non possono effettuare spese per missioni anche all'estero per un ammontare superiore al 50% della spesa sostenuta nel 2009.	1.1.2.011.	Indennità e rimborsi spese missioni nazionali		117.376,07
		1.1.2.012.	Indennità e rimborsi spese missioni estere	11.283,13
		Totale	159.250,57	128.659,20
Art. 6, comma 8, D.L. 78 del 31/5/2010, convertito con legge del 30 luglio 2010 n. 122: a decorrere dall'anno 2011 le amministrazioni pubbliche non possono effettuare spese per relazioni pubbliche, pubblicità e di rappresentanza per un ammontare superiore al 20% della spesa sostenuta nel 2009.	1.1.3.027.	Spese di rappresentanza		0,00
		1.1.3.028.	Spese pubblicitarie	0,00
		Totale	0,00	0,00
Art. 15, comma 1, Decreto Legge 4 aprile 2014 n. 66, legge di conversione del 23 giugno 2014 n. 89: il limite di spesa per la manutenzione e il noleggio autovetture, da adottare a decorrere dal primo 1° maggio 2014, deve corrispondere al 30% dell'impegnato 2011.	1.1.3.031.	Noleggio autovetture		1.810,00
		1.1.3.032.	Esercizio, manutenzione e riparaz. autovetture	3.006,05
		Totale	24.818,43	4.816,05
Art. 1, comma 141, Legge 24 dicembre 2012 n. 228: per gli anni 2013 e 2014 le amministrazioni pubbliche non possono effettuare spese di ammontare superiore al 20% della spesa sostenuta in media negli anni 2010 e 2011 per l'acquisto di mobili e arredi.	2.1.2.001.01	Acquisto mobili e arredi		25.566,40
		Totale	25.691,00	25.566,40
Art. 8, comma 1, D.L. 78 del 31/5/2010, legge di conversione 30 luglio 2010 n. 122: le spese sostenute per la manutenzione ordinaria e straordinaria degli immobili dovranno essere contenute nella misura del 2% del valore dell'immobile. Detto limite di spesa è ridotto all'1% per gli interventi di sola manutenzione ordinaria mentre per gli immobili in locazione passiva è ammessa la sola manutenzione ordinaria nella misura massima dell'1% del valore dell'immobile utilizzato. Le limitazioni di cui al presente comma non si applicano nei confronti degli interventi obbligatori ai sensi del D.Lgs. 81/2008.	1.1.3.009.	Manutenzione ordinaria immobili		1.096.043,25
		2.1.1.005.	Manutenzione straord. immobili e relativi progettazioni	1.154.669,00
<i>I dati riferiti alle risorse impegnate sono al netto delle manutenzioni riconducibili al</i>		Totale	4.428.244,67	2.250.712,25

7



L'Ente ha altresì ottemperato ai versamenti dovuti al bilancio dello Stato così come riepilogato nella sotto riportata tabella:

Data Ord.	Num. Ord.	COM	CAUSALEI	Totale versato
24/03/2015	463	C	Somme da versare al Bilancio dello Stato (rappresentanza- pubblicità) ai sensi dell'art. 61 c. 17	3.735,48
18/06/2015	1089	C	Versamento Bilancio dello Stato capitolo 3502 Capo X Somme derivanti dall'adozione delle misure	116.143,18
18/06/2015	1090	C	Versamento Bilancio dello Stato capitolo 3492 Capo X somme provenienti da riduzione di spesa ex a	2.572,00
21/10/2015	2108	C	Versamento bilancio dello stato capo X cap 3348. art. 67 comma 16 somme rprovenienti da riduzione	57.631,57
21/10/2015	2109	C	versamento Bilancio dello stato art 6, comma 21, legge 122/2010 somme provenienti dalle riduzioni	401.399,87
				581.482,10
			Recupero importo versato in più nel 2014 in quanto non dovuto	-15.050,00
			TOTALE PAGAMENTI/VERSAMENTI 2015	566.432,10

SITUAZIONE AMMINISTRATIVA

Fondo cassa al 31/12/2015	€ 55.320.499,41
+ Residui attivi	€ 171.272.234,76
- Residui passivi	€ - 106.544.136,87
Avanzo d'amministrazione al 31/12/2015	€ 120.048.597,30

Nella tabella seguente viene evidenziato l'utilizzo dell'avanzo di amministrazione:

UTILIZZAZIONE DELL'AVANZO DI AMMINISTRAZIONE PER L'ESERCIZIO 2016			
	Presunto al 31/12/2015	Definitivo al 31/12/2015	Differenza
Parte vincolata ai fondi			
al F.do Trattamento di fine rapporto personale SPT	69.546.860,00	54.559.439,72	-14.987.420,28
al Fondo svalutazione crediti	2.000.000,00	4.754.649,61	2.754.649,61
al Fondo adeguamenti Dlgs. 626/94	500.000,00	1.000.000,00	500.000,00
al F.do riserva uscite impreviste art.15	1.142.000,00	1.142.000,00	0,00
al Fondo vincolato spese generali di funzionamento	1.100.000,00	6.610.974,85	5.510.974,85
	74.288.860,00	68.067.064,18	-6.221.795,82
Parte con vincolo di destinazione			
Progetti finalizzati pluriennali in corso	33.653.724,00	36.186.997,83	2.533.273,83
Avanzo gestione aziende agrarie	822.932,00	1.270.317,71	447.385,71
Ordinario vincolato in spese conto capitale	1.425.022,00	1.353.975,93	-71.046,07
Ordinario vincolato per borse di studio e spese generali	493.295,00	1.807.692,65	1.314.397,65
Ordinario distribuito	10.053.549,00	11.362.549,00	1.309.000,00
	46.448.522,00	51.981.533,12	5.533.011,12
Parte disponibile			
Fondo speciale avanzo ordinario non distribuito	0,00	0,00	0,00
TOTALE	120.737.382,00	120.048.597,30	-688.784,70

Di seguito si riporta un'analisi della ripartizione dell'avanzo definitivo di amministrazione:

- l'avanzo ordinario vincolato al **Fondo trattamento di fine rapporto** relativo agli accantonamenti per indennità del personale di ruolo è stato rideterminato in complessivi € 54.559.439,72 sulla base delle circostanze ben evidenziate nella "Relazione tecnica del Direttore Generale".

Tenuto conto di quanto sopra richiamato si riepiloga nella tabella che segue la ricostruzione finanziaria del fondo TFR dell'Ente che al 31/12/2015 recepisce la quota 2015 dell'accantonamento riferito anche al personale di ruolo dell'INEA.

CR 8

CAPITOLO	DESCRIZIONE CAPITOLO	PREVENTIVO	VARIAZIONI	STANZIATO COMPETENZA	IMPEGNATO AL 31/12/2015	DISPONIBILITA' AL 31/12/2015	Diminuzione per cancellazione Residui Attivi	In aumento per maggiori entrate	AVANZO DEFINITIVO
1.4.2.001.	Quote dell'esercizio per accantonamento di fine rapporto e premi assicurativi	5.702.799,00	0,00	5.702.799,00	7.976,71	5.694.822,29	0,00		5.694.822,29
2.1.5.001.	Indennità di anzianità e similari al personale cessato dal servizio	7.500.000,00	0,00	7.500.000,00	7.396.820,42	103.179,58	0,00		103.179,58
2.3.1.001.	F.do Trattamento di fine rapporto	61.567.207,00	-2.536.340,14	59.030.866,86	0,00	59.030.866,86	-11.243.057,54	973.628,53	48.761.437,85
TOTALE						64.828.868,73	-11.243.057,54	973.628,53	54.559.439,72

Il disallineamento, dunque, del fondo TFR rappresentato nel bilancio finanziario dell'Ente pari ad € 54.559.439,72 ed il fondo TFR rappresentato nella situazione patrimoniale pari ad € 61.125.916,85 è dovuto ai crediti relativi alle polizze (€ 2.980.411,45) così come comunicato dalla compagnia assicuratrice e dall'ammontare dei residui rimasti da pagare per le stesse polizze al 31/12/2015 (€ 3.676.065,68).

- il **Fondo svalutazioni crediti** il cui avanzo era stato in sede di preventivo stimato in € 2.000.000,00 è stato definitivamente accertato in € 4.754.649,61;
- per il **Fondo di riserva per uscite impreviste** viene confermato l'avanzo presunto pari ad € 1.142.000,00;
- il **Fondo spese generali di funzionamento** stimato in € 1.100.000,00 è stato adeguato ad € 6.610.974,85 poiché è stato rilevato un consuntivo di maggiore entità e si è inteso rafforzare il contributo alle strutture di ricerca;
- il **Fondo adeguamenti D.Lgs. 626/94 e ss. mm. ii.** è stato aggiornato da € 500.000,00 ad € 1.000.000,00.

Dell'avanzo con vincolo di destinazione le quote finanziariamente più importanti sono costituite da:

- € 36.186.997,83 riferiti alle risorse rimaste disponibili a fine esercizio nell'ambito delle gestioni dei progetti finalizzati straordinari riconducibili, per lo più, a quelli aventi carattere pluriennale. Tale quota di avanzo subisce un incremento di € 2.533.273,83 rispetto al dato presunto di € 33.653.724,00;
- € 11.362.549 riferiti all'avanzo ordinario distribuito che, oltre a confermare l'avanzo presunto già indicato in fase di preventivo in € 10.053.549,00, consente all'Ente di destinare ulteriori economie pari € 1.309.000,00 rispetto a quelle già distribuite.

In misura minore ulteriori quote di avanzo con vincolo di destinazione sono riferite alle aziende agrarie per € 1.270.317,71, a spese in c/capitale per € 1.353.975,93 e per borse di studio e spese generali viene definitivamente accertato in complessivi € 1.314.397,65.

GESTIONE DI CASSA

Il saldo di cassa iniziale dell'Ente all'1/01/2015 è pari a € 33.469.553,01 e a seguito delle riscossioni e dei pagamenti realizzati, in c/competenza e in c/residui nel corso dell'esercizio 2015, si ottiene un saldo finale di € 55.320.499,41.

Fondo iniziale di cassa all'01.01.2015	€ 33.469.553,01+
Riscossioni effettuate al 31.12.2015	€ 254.038.294,70+
Pagamenti effettuati al 31.12.2015	€ 232.187.348,30-
SALDO DI CASSA BNL AL 31.12.2015	€ 55.320.499,41+

I dati contabili di cassa dell'Ente, concordano esattamente col quadro di raccordo trasmesso dalla BNL Istituto cassiere. Il saldo differisce da quanto registrato nel conto di Tesoreria unica n° 79347 presso la Banca d'Italia come dal Mod 56T, che presenta un saldo pari ad € 59.958.070,43. La differenza tra i due saldi, pari ad € 4.637.571,02 è così costituito:

Riscossioni effettuate dal Tesoriere a tutto il trimestre non contabilizzate in Banca d'Italia	€	201.460,32-
Versamenti effettuati direttamente in contabilità speciale non contabilizzati dal Tesoriere a tutto il trimestre	€	4.839.031,34+
SALDO CONTABILE BANCA D'ITALIA AL 31.12.2015	€	59.958.070,43+

Il saldo di cassa, già riscontrato da questo Collegio nella seduta del 9/05/2016 (verbale n°2) risente dell'importo erogato a fine anno (15/12/2015) dal MEF di € 14.860.960,67 a seguito della stipula del "Contratto di anticipazione di liquidità" avvenuta il 3/12/2015.

Tale importo è stato accertato, incassato e impegnato al capitolo "partite in c/sospeso" in attesa di provvedere all'esatta contabilizzazione nel bilancio dell'Ente come previsto dalla normativa vigente in sede di 1° assestamento al bilancio 2016, tenendo conto della quota di restituzione dell'anticipo prevista dal piano di ammortamento. Si ricorda infatti che il prestito verrà restituito in trenta anni al tasso fisso di interesse annuo pari a 0,433%.

SITUAZIONE PATRIMONIALE

Le poste relative allo stato patrimoniale ed al conto economico sono state naturalmente incrementate dalle voci provenienti dallo stato patrimoniale/c/economico dell'Ente incorporato (ex INEA) sulla base della situazione rilevata dal rendiconto dallo stesso predisposto alla data del 31/12/2014.

Le risultanze patrimoniali 2015 dell'Ente evidenziano, rispetto al precedente esercizio, un incremento pari ad € 25.309.680,00 dovuto sostanzialmente all'"attivo circolante" che da € 133.895.121,00 del 2014 passa nel 2015 a € 159.204.801,00.

Attività	2015	2014	Passività	2015	2014
Immobilizzazioni immateriali	1.450.130	1.491.594	Patrimonio netto	166.549.826	153.265.583
Immobilizzazioni materiali	119.551.781	116.583.449	Fondo rischi	2.075.135	2.111.117
Immobilizzazioni finanziarie	3.193.527	233.884	TFR	61.215.917	66.376.908
Attivo circolante	159.204.801	133.895.121	Residui passivi	55.487.218	30.450.440
Ratel e risconti	1.927.858	0	Ratel e risconti	0	0
Totale	285.328.097	252.204.048	Totale	285.328.097	252.204.048

Si evidenzia che nell'ambito dell'attivo circolante l'importo più rilevante è da attribuire alla voce "disponibilità liquide" che passano da 33.469.553 del 2014 a 55.320.499 nel 2015 con un incremento di € 21.850.946 dovuto per lo più all'anticipazione di cassa riconosciuta dal MEF di € 14.860.960,67 a seguito della stipula del "Contratto di anticipazione di liquidità".

Crediti

Descrizione	31/12/2015	31/12/2014
Crediti v/clienti	10.017.142	9.587.794
Crediti v/iscritti soci e terzi	0	0
Crediti v/Stato e altri soggetti Pubblici	80.560.230	60.752.237
Crediti v/altri	11.779.854	24.243.553
Totale Crediti	102.357.226	94.583.583

10

Come indicato nei criteri di valutazione dei Crediti e Debiti si fa presente che la quota parte di crediti formata nel 2015 è stata valutata in base a criteri economico patrimoniali. Gli stessi sono stati iscritti qualora sia stata ultimata la prestazione di servizio o in proporzione ai relativi costi di competenza.

I crediti v/clienti sono indicati al netto del F.do Svalutazione Crediti per € 11.289, mentre i crediti v/stato ed altri soggetti sono indicati al netto del F.do svalutazione Crediti per € 2.734.835.

Disponibilità liquide

Le disponibilità liquide ammontano ad € 55.320.499 con un aumento rispetto al 2014 pari ad € 21.850.946.

Ratei e Risconti attivi

Al 31/12/2015 risultano risconti attivi per € 1.927.858 dovuti ai risconti all'1/1/2015 ereditati dall'INEA per € 128.358 come da Stato patrimoniale del bilancio di chiusura al 31/12/2014 ed € 1.799.500 relativo al pagamento dell'anticipo del 50% del canone di locazione dell'immobile di Via Po 14.

Attività finanziarie che non costituiscono immobilizzazioni

Al 31/12/2015 il dato riferito a tali attività finanziarie risulta azzerato rispetto al 2014 in conseguenza del fatto che i crediti verso l'INA, per le polizze stipulate dall'ex-INRAN sostitutive dell'accantonamento TFR e TFS, sono state completamente estinte.

Conto Economico

	2015	2014
Valore della produzione	150.514.118	131.308.158
Costo della produzione	-150.851.043	-134.280.187
Differenza	-336.925	-2.972.029

	2015	2014
Proventi ed oneri finanziari	-3.944	-30.857
Proventi ed oneri straordinari	2.005.676	-547.557
Imposte sul reddito d'esercizio	-6.991.643	- 5.732.244
Disavanzo economico	-5.326.836	-9.282.687

Si dà atto, in ultimo, che l'Ente ha predisposto ai sensi dell'art. 8 del Decreto 1/10/2013, lo schema riepilogativo per missioni e programmi conformemente alle indicazioni contenute nella nota MEF n. 18954 del 7/3/2016 relativa al Bilancio di previsione 2016 e trasmessa dal Ministero vigilante con la nota di approvazione del bilancio.

Tutto ciò premesso, il Collegio esprime per quanto di competenza parere favorevole all'ulteriore corso del provvedimento in esame.

La seduta è tolta alle ore 18.30.

Letto, confermato e sottoscritto

Roma, 30 maggio 2016

Dott.ssa Laura Belmonte – Presidente

Dott. Massimiliano Atelli – Membro effettivo

Dott. Carlo Regoliosi – Membro effettivo

