

SENATO DELLA REPUBBLICA

———— XVIII LEGISLATURA ————

N. 2682

RENDICONTO GENERALE

DELLA

AMMINISTRAZIONE DELLO STATO

PER L'ESERCIZIO FINANZIARIO 2021

PRESENTATO DAL MINISTRO
DELL'ECONOMIA E DELLE FINANZE

(FRANCO)

(V. Stampato Camera n. 3675)

approvato dalla Camera dei deputati il 2 agosto 2022

*Trasmesso dal Presidente della Camera dei deputati alla Presidenza
il 2 agosto 2022*

—————
PARTE II

CONTO GENERALE DEL PATRIMONIO DELLO STATO

—————
VOLUME PRIMO – TOMO I

Conto generale del patrimonio dello Stato

INDICE

Conto generale del patrimonio dello Stato

*Nota preliminare al Conto generale del patrimonio dello Stato
per l'esercizio finanziario 2021*

INTRODUZIONE	Pag. 4
<i>Prospetti</i>	
I.1 – Risultati generali della gestione patrimoniale	» 27
I.2 – Risultati generali della gestione patrimoniale (Attività/ Passività)	» 28
I.3 – Prospetto riassuntivo delle variazioni per Ministeri (Attività/Passività)	» 30
I.4 – Attività dello Stato secondo i Ministeri che le hanno in gestione (Quinquennio)	» 32
I.5 – Passività dello Stato secondo i Ministeri che le hanno in gestione (Quinquennio)	» 33
I.6 – Confronto attività/passività dello Stato (Quinquennio) .	» 34
II.1 – Aumenti e diminuzioni delle attività e delle passività .	» 35
II.2 – Aumenti di attività e diminuzioni di passività; dimi- nuzioni di attività e aumenti di passività	» 36
II.3 – Risultato patrimoniale negli ultimi cinque anni	» 37
II.4 – Riepilogo dei risultati della gestione delle attività e passività finanziarie dello Stato negli ultimi cinque anni	» 39
II.5 – Attività e passività finanziarie di breve termine	» 40
II.6 – Situazione del tesoro	» 41
II.7 – Attività finanziarie – crediti di tesoreria	» 42
II.8 – Passività finanziarie – debiti di tesoreria	» 44
II.9 – Confronto tra passività finanziarie e debito fluttuante .	» 45
II.10 – Consistenze e composizione delle passività finan- ziarie	» 46
II.11 – Consistenze e composizione del debito pubblico ...	» 47
II.12 – Consistenze e composizione degli altri debiti	» 48
II.13 – Attività e passività finanziarie di medio-lungo ter- mine	» 49
II.14 – Attività finanziarie – azioni ed altre partecipazioni .	» 53
II.14.A – Attività finanziarie – partecipazioni azionarie in società controllate	» 54
II.14.B – Attività finanziarie – partecipazioni azionarie in società collegate	» 55
II.14.C – Attività finanziarie – partecipazioni azionarie di- verse	» 56
II.15 – Attività finanziarie – quote dei fondi di investimento .	» 57
II.16 – Attività finanziarie – anticipazioni attive ed altri conti attivi	» 58
II.16.A – Attività finanziarie – anticipazioni attive	» 59
II.16.B – Attività finanziarie – altri conti attivi	» 60
II.17 – Interessi passivi erogati nell'anno 2021	» 61

II.18.A – Prospetto riassuntivo delle variazioni nelle consistenze dei residui passivi perenti agli effetti amministrativi	Pag.	62
II.18.B – Consistenze delle nuove perenzioni per titolo/categoria	»	63
II.18.C – Consistenze delle nuove perenzioni per amministrazione/titolo/categoria	»	64
II.19.A – Attività non finanziarie prodotte – beni materiali prodotti	»	78
II.19.B – Attività non finanziarie prodotte – beni immateriali prodotti	»	79
II.19.C – Attività non finanziarie prodotte – materie prime e prodotti intermedi	»	80
II.19.D – Attività non finanziarie prodotte – prodotti in corso di lavorazione	»	81
II.19.E – Attività non finanziarie prodotte – prodotti finiti .	»	82
II.19.F – Attività non finanziarie prodotte – oggetti di valore	»	83
II.19.G – Attività non finanziarie prodotte – oggetti d'arte .	»	84
II.20 – Attività non finanziarie non prodotte – beni materiali non prodotti	»	85
III.1 – Incidenza delle entrate e delle spese di bilancio sul patrimonio netto in valori assoluti ed in percentuali	»	87
<i>Conto generale del patrimonio dello Stato per l'esercizio finanziario 2021</i>		
RISULTATI GENERALI DELLA GESTIONE PATRIMONIALE	»	89
Riassunto delle attività e delle passività per l'esercizio finanziario	»	90
SEZIONE I. – <i>Dimostrazione dei conti accesi ai componenti attivi e passivi significativi del patrimonio dello Stato:</i>		
– Risultati generali della gestione patrimoniale	»	93
– Riepilogo	»	96
– Consistenze e variazioni delle attività e passività distinte per poste patrimoniali	»	97
– Prospetto sintetico delle variazioni verificatesi nelle attività e nelle passività	»	129
– Prospetto analitico delle variazioni verificatesi nelle attività e nelle passività	»	141
SEZIONE II. – <i>Dimostrazione di concordanza fra gli accertamenti di competenza del bilancio ed il conto del patrimonio:</i>		
– Prospetto riepilogativo	»	161
– Concordanza Conto del bilancio/Conto del patrimonio – per « titoli » di entrata e di spesa	»	162
– Concordanza Conto del bilancio / Conto del patrimonio – per « categorie economiche » di entrata e di spesa	»	164

– Concordanza Conto del bilancio/Conto del patrimonio – per Amministrazione/titolo – natura – attività	Pag. 166
– Concordanza Conto del bilancio/Conto del patrimonio – per Amministrazione/titolo – natura – attività – proventi	» 182
– Concordanza Conto del bilancio/Conto del patrimonio – per missioni	» 202
– Concordanza Conto del bilancio/Conto del patrimo- nio – per Amministrazione/missioni	» 204
– Concordanza Conto del bilancio/Conto del patrimonio – per Amministrazione/missioni – programmi	» 219
– Concordanza tra Conto del bilancio/Conto del patri- monio – per Amministrazione – missioni – pro- grammi – azioni	» 245
– Concordanza tra Conto del bilancio/Conto del patrimo- nio – per Amministrazione – missioni – programmi – confronto ultimi due esercizi finanziari	» 327
– Concordanza negli ultimi esercizi finanziari tra Conto del bilancio/Conto del patrimonio – per Amministra- zione/titolo – natura – attività – proventi	» 349
<i>Attività e passività classificate secondo i Ministeri che le hanno in gestione:</i>	
– Prospetto riassuntivo delle attività/passività classifi- cate per Ministeri	» 372
– Prospetto sintetico delle variazioni nelle attività/ passività classificate per Ministeri	» 374
– Prospetto analitico delle attività/passività classificate per Ministeri	» 378
– Tabelle e relativi allegati inerenti ad attività e pas- sività classificate per Ministeri	» 635
<i>Appendici al Conto generale del patrimonio:</i>	
1) Appendice Beni mobili:	
– Attività (Mobili) – Consistenze e variazioni di beni mobili divisi per Ministeri e « Categorie »	» 689
– Attività (Mobili) – Consistenze e variazioni di beni mobili divisi per « Categorie » – Riepilogo	» 696
– Attività (Mobili) – Consistenze e variazioni di beni mo- bili divisi per « classificazione SEC '95 » – Riepilogo ...	» 697
2) Appendice Beni immobili:	
– Attività (Immobili) – Consistenze e variazioni degli immobili suddivise per regione di ubicazione	» 703
– Attività (Immobili) – Consistenze e variazioni degli immobili suddivise per provincia in cui gli stessi sono ubicati	» 704
– Attività (Immobili) – Consistenze e variazioni degli im- mobili suddivise per regione - provincia di ubicazione .	» 715

– Attività (Immobili) – Consistenze e variazioni degli immobili suddivisi per classificazione SEC '95	Pag.	723
– Attività (Immobili Ministero dell'economia e delle finanze) – Consistenze degli immobili suddivise per categoria – regione – provincia	»	726
– Attività (Immobili Ministero dell'economia e delle finanze) – Consistenze e variazioni degli immobili suddivise per causale di movimentazione	»	776
– Attività (Immobili Ministero dell'economia e delle finanze) – Variazioni degli immobili suddivise per categoria/causale di movimentazione	»	777
– Attività (Immobili Ministero dell'economia e delle finanze) – Consistenze e variazioni degli immobili suddivise per classificazione SEC '95 – regione – provincia	»	784
– Beni immobili confiscati alla criminalità organizzata (Distribuzione per regione)	»	959
– Beni immobili confiscati alla criminalità organizzata (Distribuzione per provvedimento legislativo – regione)	»	960
– Beni immobili confiscati alla criminalità organizzata (Distribuzione per regione – provincia)	»	962
– Beni immobili confiscati alla criminalità organizzata (Distribuzione per classificazione SEC '95)	»	968
– Beni immobili confiscati alla criminalità organizzata (Distribuzione per categoria)	»	969
3) Appendice Residui passivi perenti:		
– Situazione dei residui passivi perenti agli effetti amministrativi (spese correnti)	»	973
– Situazione dei residui passivi perenti agli effetti amministrativi (spese in conto capitale)	»	975
– Economie patrimoniali per riaccertamento di cui all'art. 34-ter, comma 4, della legge n. 196/2009 .	»	977
– Sviluppo per Ministeri e per voci economiche dei residui passivi perenti agli effetti amministrativi (spese correnti e in conto capitale)	»	978
– Reiscrizioni in bilancio raggruppate per missioni, programmi, azioni	»	981
– Nuove perenzioni raggruppate per missioni, programmi, azioni	»	1000
4) Appendice Beni mobili demaniali (MIBAC):		
– Consistenze e variazioni suddivise per regione	»	1023
– Consistenze e variazioni per classificazione SEC '95 ..	»	1024
– Consistenze e variazioni per classificazione SEC '95 e regione di ubicazione	»	1025
– Consistenze e variazioni nel quinquennio	»	1032

5) Appendice società azionarie partecipate:	
– Schede informative sulla gestione di società azionarie partecipate da amministrazioni statali	Pag. 1039
<i>Conto speciale:</i>	
– Conto del « Dare ed Avere » della Banca d'Italia che svolge il servizio di Tesoreria e del Cassiere speciale per i biglietti e le monete a debito dello Stato	» 1175
– Prospetti allegati:	
– Movimento generale di Cassa	» 1176
– Situazione del Tesoro:	
– Situazione dei crediti di tesoreria	» 1177
– Situazione dei debiti di tesoreria	» 1178
– Movimento dei buoni ordinari del Tesoro	» 1179
– Movimento degli ordini di pagamento per trasferimento fondi	» 1181
– Conti di soggetti esterni alla pubblica amministrazione	» 1182
– Contabilità speciali	» 1183
– Contabilità speciali di Tesoreria Unica	» 1187
– Conti correnti di Enti della pubblica amministrazione	» 1191

**I - CONTO GENERALE
DEL PATRIMONIO DELLO STATO**

NOTA PRELIMINARE
AL
CONTO GENERALE DEL PATRIMONIO DELLO STATO
per l'esercizio finanziario 2021

**NOTA PRELIMINARE
AL
CONTO GENERALE DEL PATRIMONIO DELLO STATO***

per l'esercizio finanziario 2021

Introduzione

Il Conto generale del patrimonio (parte II del rendiconto generale dello Stato) è il documento contabile che, annualmente, fornisce la situazione patrimoniale dello Stato alla chiusura dell'esercizio. L'art. 36, comma 3, della legge 31 dicembre 2009, n. 196 "Legge di contabilità e finanza pubblica", stabilisce che nel conto generale del patrimonio dello Stato sono comprese: le attività e le passività finanziarie e patrimoniali con le variazioni derivanti dalla gestione del bilancio e quelle verificatesi per qualsiasi altra causa; la dimostrazione dei vari punti di concordanza tra la contabilità del bilancio e quella patrimoniale. In proposito, si fa notare come questi ultimi elementi hanno conservato lo stesso contenuto di quelli indicati dall'art. 22 della legge 5 agosto 1978, n. 468 abrogata, con decorrenza 1 gennaio 2010, dalla legge n. 196/2009.

In base all'art. 36, comma 4, della citata legge 31 dicembre 2009, n. 196, il conto generale del patrimonio è corredato del conto del "dare" ed "avere" relativo al servizio di Tesoreria statale, con allegati il movimento generale di cassa e la situazione del Tesoro nonché la situazione dei debiti e crediti di tesoreria.

Il Dipartimento della Ragioneria generale dello Stato, con la circolare n. 13 dell'8 Marzo 2022, al fine di assicurare la trasmissione del Rendiconto generale dello Stato dell'esercizio 2021 per la prescritta parifica della Corte dei conti, nel rispetto dei termini stabiliti dalle norme vigenti, ha diramato apposite istruzioni operative per la redazione del Conto generale del patrimonio dello Stato.

* I dati riportati nei prospetti del presente volume e nel testo di questa nota preliminare sono in molti casi arrotondati automaticamente ai milioni. Pertanto la somma dei singoli addendi può a volte differire dal totale per effetto del menzionato arrotondamento.

Ciò premesso, per effetto delle modifiche intervenute nella struttura del bilancio dello Stato e di quelle derivanti dalle disposizioni degli articoli 13 e 14 del decreto legislativo 7 agosto 1997, n. 279 sulla "Individuazione delle unità previsionali di base del bilancio, riordino del sistema di tesoreria unica e ristrutturazione del rendiconto generale dello Stato", emanato in attuazione della specifica delega di cui all'art. 5 della legge 3 aprile 1997, n. 94, nonché a seguito del decreto interministeriale 18 aprile 2002 (pubblicato nella Gazzetta ufficiale n. 24 del 30 gennaio 2003) emanato in attuazione dei commi 1 e 2 del suddetto art. 14, il Conto generale del patrimonio dello Stato risponde ad una nuova impostazione al fine di fornire una maggiore significatività dei valori rappresentati dalle consistenze patrimoniali, con riferimento all'economicità della gestione patrimoniale.

Il Conto generale del patrimonio dello Stato, come già indicato nella circolare del Dipartimento della Ragioneria generale dello Stato, n. 13 del 12 marzo 2003, si presenta distinto in due parti:

Sezione I - *Dimostrazione dei conti accesi ai componenti attivi e passivi significativi del patrimonio dello Stato.*

La Sezione espone distintamente i conti accesi ai componenti attivi e passivi significativi del patrimonio, raccordati con il SEC '95, come specificato negli allegati 1 e 2 al suddetto decreto interministeriale del 18 aprile 2002.

Da un punto di vista strettamente contabile, la suddetta classificazione, che riguarda tutti gli elementi che caratterizzano la gestione dell'azienda dello Stato, ripartisce la prima parte del documento in:

- *Attività finanziarie* (Attività economiche comprendenti i mezzi di pagamento, gli strumenti finanziari e le attività economiche aventi natura simile agli strumenti finanziari);

- *Attività non finanziarie prodotte* (Attività economiche ottenute quale prodotto dei processi di produzione);

- *Attività non finanziarie non prodotte* (Attività economiche non ottenute

tramite processi di produzione);

-Passività finanziarie (Mezzi di pagamento o strumenti finanziari e simili).

Le suddette attività e passività vengono ulteriormente specificate in successivi livelli di ordine analitico inferiore.

Sezione II - *Dimostrazione di concordanza tra gli accertamenti di competenza del bilancio ed il conto del patrimonio.*

La Sezione II riassume i movimenti patrimoniali derivanti dagli accertamenti di competenza del bilancio, alla luce della impostazione del bilancio che prevede, per l'entrata, una distinzione per titolo, natura, attività e proventi, mentre, per la spesa, una distinzione per missioni, programmi e azioni di ciascuna Amministrazione; ne deriva l'ammontare dell'entrata netta e quello della spesa netta corrispondenti al beneficio o alla perdita apportati al patrimonio dalla gestione di competenza del bilancio.

Seguono, poi, alle suddette sezioni, la classificazione delle attività e passività per Ministeri, anch'essa raccordata con la classificazione SEC '95, con dati di dettaglio al terzo livello di classificazione che prospettano, sia in maniera sintetica che analitica, le variazioni in aumento e in diminuzione sia delle attività che delle passività.

A ciò si aggiungono le tabelle e relativi allegati, nonché le appendici al conto generale del patrimonio.

Per quanto riguarda le "tabelle", una per ciascuna amministrazione, occorre precisare che le stesse espongono dati al 5° livello di classificazione distinte per amministrazione; ad ogni tabella segue un allegato al 6° livello (ove presente). Per le "appendici", si fa presente che esse comprendono quelle relative ai "Beni mobili patrimoniali", ai "Beni immobili", ai "Residui passivi perenti", ai "Beni mobili demaniali" e alle "Società azionarie partecipate"; quest'ultima comprende, per ciascuna delle Amministrazioni interessate, le schede informative sulla gestione di società azionarie partecipate da amministrazioni statali.

Infine il presente documento contabile include, oltre questa "Nota preliminare", una serie di tavole analitiche e riassuntive delle attività e passività patrimoniali dello Stato e di alcune rappresentazioni grafiche che ne evidenziano gli aspetti più significativi dell'evolversi della sostanza patrimoniale.

1. - Risultati generali della gestione patrimoniale

La gestione dell'esercizio finanziario 2021 ha prodotto un **peggioramento patrimoniale complessivo** di milioni 217.945 come appare nel prospetto I.1:

	(in milioni)	(in milioni)
Da tale prospetto si rileva pertanto che mentre al 31 dicembre 2020 le attività ammontavano a	1.004.082	
e le passività a	<u>3.219.388</u>	
con una eccedenza passiva di		<u>2.215.306</u>
al 31 dicembre 2021 le attività ammontano a	1.001.025	
e le passività a	<u>3.434.276</u>	
con una eccedenza passiva di		<u>2.433.251</u>
donde l'indicato peggioramento di		<u>217.945</u>

Nei prospetti I.2, I.3, I.4, I.5 e I.6 vengono analizzate le variazioni della sostanza patrimoniale, le variazioni delle consistenze delle attività e delle passività distinte per i vari Ministeri ed i risultati delle gestioni patrimoniali, in valore assoluto, ed in percentuale, nel quinquennio 2017 - 2021.

2. - Illustrazione degli aumenti e delle diminuzioni verificatisi nella consistenza patrimoniale

Il prospetto II.1 dimostra il peggioramento patrimoniale in modo sintetico mentre il prospetto II.2 lo analizza in dettaglio.

Vengono escluse dall'analisi tutte le variazioni dipendenti da operazioni meramente compensative, quali quelle che hanno avuto corrispondenza con il bilancio (entrate e spese), o derivanti da impiego di materiali in costruzioni nonché da passaggi di beni tra le stesse amministrazioni statali o da sistemazioni contabili. Tali elementi infatti non possono influire sul saldo finale delle variazioni, che dipende esclusivamente dagli aumenti e dalle diminuzioni effettive di patrimonio.

(in milioni)

Detto saldo che ammonta a (peggioreamento patrimoniale)	-217.945
Deriva in sintesi dalla somma algebrica dei seguenti valori (prospetto II.2):	
Peggioramento apportato al patrimonio dalla gestione del bilancio con il disavanzo accertato	-59.595
Peggioramento dipendente dalle operazioni patrimoniali che hanno avuti riflesso sul bilancio	-134.887
Diminuzione netta verificatasi negli elementi patrimoniali	-23.463

Per quanto riguarda invece i singoli elementi attivi e passivi del patrimonio, le **variazioni** che hanno determinato il suddetto peggioramento (ricavabili dal riassunto delle attività e delle passività) sono state le seguenti:

Elementi attivi:		
	(in milioni)	(in milioni)
Titoli diversi dalle azioni	3.000	
Azioni ed altre partecipazioni, escluse le quote dei fondi comuni di investimento	926	
Quote dei fondi di investimento	-14	
Crediti di Tesoreria	-5.023	
Residui attivi di bilancio	1.780	
Anticipazioni attive	-6.030	
Altri conti attivi	321	
TOTALE ATTIVITA' FINANZIARIE (a)	-5.040	
Beni materiali prodotti	800	
Opere dell'ingegno	-1	
Materie prime e prodotti intermedi	-14	
Prodotti in corso di lavorazione, prodotti finiti, oggetti di valore	-2	
Oggetti d'arte	765	
TOTALE ATTIVITA' NON FINANZIARIE PRODOTTE (b)	1.548	
TOTALE ATTIVITA' NON FINANZIARIE NON PRODOTTE (c)	435	
TOTALE ATTIVITA' (a+b+c)	-3.057	

Elementi passivi:		
	(in milioni)	(in milioni)
Residui passivi di bilancio e debiti di tesoreria		79.120
Debiti redimibili (CCT - BTP, prestiti esteri, altri)		93.406
Debiti diversi (monete in circolazione, residui passivi perenti ed altri)		-946
Anticipazioni passive		43.308
TOTALE PASSIVITA'		214.888

Risultato differenziale (peggioramento)	217.945
--	----------------

3. - Miglioramento o peggioramento patrimoniale

Negli ultimi cinque esercizi il risultato patrimoniale ha avuto la composizione descritta nel prospetto II.3.

Per l'esercizio 2021 rileviamo, in particolare, un peggioramento apportato al patrimonio dalla gestione di bilancio di milioni 194.482 (prospetto III.1), derivante dalla somma tra il peggioramento dipendente dalle operazioni patrimoniali che hanno avuto riflesso sul bilancio, pari a milioni 134.887 (prospetto II.2-3), ed il peggioramento apportato al patrimonio dall'esercizio del bilancio con il disavanzo accertato in milioni 59.595 (prospetto II.2-3). Ha influito sulla determinazione del suddetto peggioramento la prevalenza delle diminuzioni nette di patrimonio (spese di bilancio per milioni 820.053) sugli aumenti netti di patrimonio (entrate di bilancio per milioni 625.570).

Quanto invece al peggioramento patrimoniale complessivo (milioni 217.945) si deve tenere presente che hanno influito negativamente su tale risultato anche le variazioni nette verificatesi nelle poste derivanti dalla gestione del patrimonio non connessa ad operazioni di bilancio (milioni 23.463).

4. - Attività e passività finanziarie

4.1 - Classificazione e variazioni delle attività e passività finanziarie

Le attività finanziarie, quali risultano dalla classificazione SEC '95, comprendono quelle di breve termine, come la cassa (biglietti e monete), i crediti di tesoreria (Disponibilità del tesoro per il servizio di tesoreria provinciale, Pagamenti da regolare, altri crediti) e i residui attivi di bilancio (per danaro presso gli agenti della riscossione e per somme da riscuotere). Inoltre quelle di medio-lungo termine comprendono le quote dei fondi di investimento, le anticipazioni attive (fondi di garanzia, fondi di rotazione, fondi di scorta, crediti concessi ad enti pubblici e ad istituti di credito, crediti concessi ad aziende ed enti privati, altri crediti non classificabili), gli altri conti attivi (Fondo ammortamento titoli e valore commerciale dei metalli monetati), le partecipazioni azionarie dello Stato al capitale di società finanziarie bancarie e non bancarie, nonché di società non finanziarie e, inoltre, le partecipazioni al fondo di dotazione di enti o di organismi internazionali o, infine, di altre partecipazioni.

Le passività finanziarie, comprendono a loro volta, quelle di breve termine, come i debiti di tesoreria (debito fluttuante, conti correnti, altre gestioni) e i residui passivi di bilancio e quelle di medio-lungo termine come i debiti redimibili (Buoni del tesoro poliennali, certificati di credito del tesoro, prestiti esteri, altri), i debiti diversi (monete in circolazione, residui passivi perenti di parte corrente e in conto capitale, altri), le anticipazioni passive (governi esteri, altri organismi).

Al termine dell'esercizio 2021 le attività finanziarie presentano una consistenza di milioni 666.491, mentre le passività finanziarie presentano una consistenza di milioni 3.434.276 con una eccedenza passiva di milioni 2.767.786 (vedasi prospetto II.4).

Nel dettaglio va precisato che le attività finanziarie di breve termine presentano una diminuzione complessiva pari a milioni 3.243, passando da 330.237 milioni a 326.993 milioni, mentre le passività finanziarie di breve termine hanno visto aumentare la loro consistenza di milioni 79.120, passando da 941.905 a 1.021.024 milioni.

Tali valori, che vengono dettagliati nel prospetto II.5, evidenziano, rispetto

alle consistenze al 31/12/2020, per le "attività" una diminuzione nei crediti di tesoreria (- milioni 5.023), mentre si registra un aumento nei residui attivi per denaro presso gli agenti della riscossione (+ milioni 2.031), e una diminuzione nei residui attivi per denaro da riscuotere (- milioni 252).

Quanto alle passività finanziarie di breve termine, si osserva che le stesse, rispetto alle consistenze al 31/12/2020 hanno subito una diminuzione nei residui passivi (- milioni 8.651) e un aumento nei debiti di tesoreria (+ milioni 87.771), di cui diminuzioni di milioni 7.791 per il "debito fluttuante" e aumenti di milioni 95.472 per i "conti correnti" (vedasi prospetto II.5-8) e di milioni 90 per le "altre gestioni".

E' da considerare infine che la "situazione del Tesoro" (fondo di cassa + crediti di tesoreria - debiti di tesoreria), contenuta nel conto speciale allegato al presente documento, rispetto al 2020, è peggiorata nel 2021 di milioni 92.794 (vedasi prospetto II.6).

4.2 - Crediti e debiti di tesoreria

un esame più particolare dei crediti e debiti di tesoreria permette di rilevare che la diminuzione di milioni 5.023 nei crediti di tesoreria (prospetto II.7) deriva da decrementi relativi ai "pagamenti da regolare" (- milioni 9.904), compensati in parte dall'aumento verificatosi alle "disponibilità del tesoro per il servizio di tesoreria provinciale" (+ milioni 4.486) e agli "altri crediti" (+ milioni 395).

Invece, l'aumento di milioni 87.771 nei debiti di tesoreria (prospetto II.8) complessivamente è dovuto all'aumento per milioni 90 delle "altre gestioni" e milioni 95.472 dei "conti correnti", compensato in parte dalla diminuzione nel "debito fluttuante" (- milioni 7.791).

E' da notare, infine, che il debito fluttuante, posto a confronto con tutte le passività finanziarie (di breve e medio - lungo termine), rappresenta nel 2021 il 3,3 per cento dell'intero debito (milioni 3.434.276) rispetto al 3,8 per cento del 2020 su una consistenza di milioni 3.219.388 (Vedasi a tale proposito il prospetto II.9).

5. - Attività finanziarie di medio - lungo termine

Le attività finanziarie di medio-lungo termine nel corso dell'esercizio 2021, come si rileva dal prospetto II.13, hanno presentato una diminuzione nella consistenza pari a milioni -1.796.

Hanno influito in maniera significativa su tale variazione le "azioni ed altre partecipazioni" (+ milioni 926), gli "altri conti attivi" (+ milioni 321) e i "titoli diversi dalle azioni" (+ milioni 3.000), mentre si è registrata una diminuzione nelle "anticipazioni attive" (- milioni 6.030) e nelle "quote dei fondi di investimento" (- milioni 14).

Tra le anticipazioni attive assumono rilevanza gli aumenti relativi ai "fondi di rotazione" (+ milioni 1.656), nonché ai "crediti concessi ad aziende ed enti privati" (+ milioni 2), mentre si sono registrate diminuzioni nei "crediti concessi ad enti pubblici e ad istituti di credito" (- milioni 6.763), nei "fondi di scorta" (- milioni 18), nei "fondi di garanzia" (- milioni 14) e negli "altri crediti non classificabili" (- milioni 893) (vedasi prospetto II.16.A); tra gli altri conti attivi, invece, sono da registrarsi aumenti nel "valore commerciale dei metalli monetati" (+ milioni 11) e nel "fondo ammortamento titoli" (+ milioni 310) (vedasi prospetto II.16.B).

Quanto alle "azioni ed altre partecipazioni", come si può vedere dal prospetto II.14, gli aumenti hanno riguardato le "azioni non quotate" (+ milioni 2.510), mentre le diminuzioni hanno riguardato le "azioni quotate" (- milioni 783), e le "altre partecipazioni" (- milioni 800), dovute essenzialmente alla svalutazione dei tassi di cambio registrati al 31 dicembre 2021 delle partecipazioni detenute negli "Organismi internazionali", e le "Quote dei fondi di investimento" (- milioni 14).

Infine, si osserva che le partecipazioni azionarie in società controllate (prospetto II.14.A) risultano avere una consistenza di milioni 80.694, riguardanti per milioni 57.684, società non finanziarie, per milioni 22.980 società finanziarie non bancarie e per milioni 30 società finanziarie bancarie; dal prospetto II.14.C si evince che le "partecipazioni azionarie diverse" presentano una consistenza di milioni 3.298.

6. - Passività finanziarie di medio - lungo termine

Le passività finanziarie di medio-lungo termine comprendono i debiti redimibili (tra cui BTP, CCT e prestiti esteri) nonché i debiti diversi (tra cui monete in circolazione e i residui passivi perenti sia di parte corrente che in conto capitale); ad essi si aggiungono le anticipazioni passive.

Nel considerare tali passività per l'esercizio 2021, si osserva che il debito pubblico, rappresentato principalmente dal debito redimibile passato da milioni 2.029.722 a milioni 2.123.128 (vedasi prospetto II.11), cui si aggiunge il debito fluttuante (passato da milioni 121.283 del 2020 a milioni 113.491 del 2021), è aumentato nel suo complesso da milioni 2.151.004 del 2020 (pari al 66,81 per cento delle passività finanziarie) a milioni 2.236.619 del 2021 (pari al 65,13 per cento delle passività finanziarie), come si può vedere dal prospetto II.10. Per tutti gli altri debiti riportati nel prospetto II.12, tra i quali sono ricompresi i residui passivi di bilancio, i debiti di tesoreria, con esclusione del debito fluttuante incluso nel debito pubblico, nonché i debiti diversi e le anticipazioni passive, si assiste complessivamente ad un aumento (da milioni 1.068.384 del 2020 a milioni 1.197.657 del 2021), da cui deriva un aumento in percentuale dal 33,19 al 34,87 di tutte le passività finanziarie.

In particolare i debiti a medio-lungo termine (vedasi prospetto II.13) ammontano al 31 dicembre 2021 a milioni 2.339.172 con un incremento complessivo, rispetto al 2020, di milioni 92.460, dovuto all'aumento di milioni 93.406 nei debiti redimibili compensato in parte dalla diminuzione di milioni 946 nei restanti debiti diversi.

Nel caso dei debiti redimibili si assiste ad un incremento dovuto alla notevole crescita dei buoni del tesoro poliennali per milioni 102.533, mentre si registra una diminuzione nei "Certificati di credito del tesoro" per milioni -2.129, nei "prestiti esteri" per milioni -4.907 e negli "Altri" per milioni -2.090.

Riguardo invece ai debiti diversi, si registra un aumento nelle "monete in circolazione" (+ milioni 114) e nella categoria residuale "altri" (+ milioni 1.499), mentre si registra una diminuzione nei "residui passivi perenti di parte corrente" (- milioni 1.248) e nei "residui passivi perenti in conto capitale" (- milioni 1.310).

E' da specificare che la diminuzione nella consistenza dei residui passivi

perenti è dovuta significativamente al riaccertamento di cui all'art.34-ter, comma 4, della Legge N.196/2009, che ha prodotto economie patrimoniali complessivamente per milioni 2.412 di cui milioni 2.194 relative al Titolo I (parte corrente) e milioni 217 relative al Titolo II (conto capitale) come si può vedere dal prospetto 3 dell'appendice III.

Nei prospetti n.5 e n.6 dell'appendice III, vengono rappresentate per missioni, programmi e azioni, rispettivamente le reiscrizioni in bilancio effettuate nell'esercizio finanziario 2021 e le perenzioni di nuova formazione al 31 dicembre 2021.

Infine, alle passività finanziarie si aggiungono le "anticipazioni passive" che, rispetto al 2020, presentano un aumento della consistenza per milioni 43.308.

7. - Attività non finanziarie prodotte e non prodotte

7.1 - Classificazione delle attività non finanziarie prodotte e non prodotte

Le **attività non finanziarie prodotte** comprendono beni materiali e immateriali prodotti, le scorte, oggetti di valore e oggetti d'arte (beni mobili di valore culturale, biblioteche e archivi). In particolare esse si distinguono per i "**Beni materiali prodotti**" in:

- Abitazioni (Fabbricati civili uso abitativo, inclusi gli alloggi di servizio; fabbricati rurali uso abitativo; opere in corso di costruzione; fabbricati gestiti dallo I.A.C.P.; fabbricati gestiti dagli enti territoriali);
- Fabbricati non residenziali (Fabbricati civili adibiti a fini istituzionali, quali uso governativo e caserme; fabbricati commerciali; fabbricati rurali; fabbricati industriali e costruzioni leggere; opere destinate al culto; opere in corso di costruzione; opere di manutenzione straordinaria; altro);
- Altre opere (Strade ferrate e relativi materiali di esercizio; impianti sportivi; altro);
- Diritti reali di godimento su beni altrui;
- Impianti, attrezzature e macchinari (Macchinari per ufficio; impianti e macchinari per locali ad uso specifico; hardware; altri impianti e macchinari; attrezzature; attrezzature e macchinari per altri usi specifici; classificazione residuale relativa alla 3^a categoria dei beni mobili);
- Mobili e arredi (Mobili ed arredi per ufficio; mobili ed arredi per alloggi e pertinenze; mobili ed arredi per locali ad uso specifico; altri mobili ed arredi per uso specifico; classificazione residuale relativa alla 1^a categoria dei beni mobili);
- Materiale bibliografico (Libri e pubblicazioni; materiale multimediale; altro; classificazione residuale relativa alla 2^a categoria dei beni mobili);
- Mezzi di trasporto (Mezzi di trasporto stradali leggeri; mezzi di trasporto stradali pesanti; mezzi di trasporto aerei; mezzi di trasporto marittimi; altri mezzi di trasporto; classificazione residuale relativa alla 6^a categoria dei beni mobili);
- Armi e armamenti militari (Armi leggere; armi pesanti; mezzi terrestri da

guerra; mezzi aerei da guerra; mezzi navali da guerra; classificazione residuale relativa alla 5^a categoria dei beni mobili);

- Equipaggiamenti e vestiari (Equipaggiamenti civili; equipaggiamenti logistico - militari; vestiti civili; vestiti militari);
- Strumenti musicali;
- Coltivazioni ed allevamenti (Animali; frutteti ed altre piantagioni permanenti; classificazione residuale relativa alla 4^a categoria dei beni mobili);
- Altri beni materiali prodotti.

Inoltre dette **attività non finanziarie prodotte** comprendono, se riferite ai "**Beni immateriali prodotti**":

- Diritti di sfruttamento (Prospezioni minerarie);
- Opere dell'ingegno (Software; originali di opere artistiche e letterarie non soggette a tutela);

se riferite alle "**Scorte**":

- Materie prime (materie per laboratori; materiali per officine);
- Prodotti intermedi;
- Prodotti in corso di lavorazione;
- Prodotti finiti;

se riferite agli "**Oggetti di valore**":

- Pietre e metalli preziosi;
- Oggetti di antiquariato;
- Altri oggetti di valore;

se riferite agli "**Oggetti d'arte**":

- Beni mobili di valore culturale, biblioteche ed archivi (Beni storici; Beni artistici; Beni demo-etno-antropologici; Beni archeologici; Beni paleontologici; Beni librari; Beni archivistici).

Le **attività non finanziarie non prodotte** comprendono i "**Beni materiali non prodotti**" che si distinguono in:

- Terreni (Aree edificabili; aree assoggettate a vincoli urbanistici preordinati all'esproprio; terreni sottostanti a fabbricati ed altre opere; terreni coltivati; parchi con relative acque di superficie; aree archeologiche e terreni sottoposti a tutela; altri terreni con relative acque di superficie);
- Giacimenti (Riserve di carbone, di petrolio e di gas naturale; riserve di minerali metalliferi; riserve di minerali non metalliferi);
- Risorse biologiche non coltivate.

L'esame delle poste patrimoniali così classificate ha permesso di rilevare che la consistenza delle attività non finanziarie prodotte ha subito un incremento di milioni 1.548, mentre quella delle attività non finanziarie non prodotte è aumentata di milioni 435 (vedasi prospetto I.1).

7.2 - Variazioni alle attività non finanziarie prodotte e non prodotte

Al fine di consentire un'analisi più particolareggiata delle variazioni intervenute in detti beni sono stati inseriti nel presente documento quadri prospettici che analizzano i beni immobili (vedasi in particolare il prospetto 4 riportato nell'appendice 2), ed in dettaglio le abitazioni, le altre opere, i diritti reali di godimento su beni altrui, i fabbricati non residenziali, i diritti di sfruttamento, i terreni, i giacimenti e le risorse biologiche non coltivate; per i beni mobili si rinvia al prospetto incluso nell'appendice n. 1 dove viene riportato un riepilogo di tali beni anch'essi suddivisi per classificazione SEC'95; infine, per i beni di valore culturale, biblioteche ed archivi vedasi il prospetto II.19/G della presente Nota preliminare e, più in dettaglio, la loro suddivisione nelle poste patrimoniali di 5° livello riportate nella "Gestione analitica delle attività non finanziarie prodotte".

Nei prospetti II.19/A - beni materiali prodotti - e II.20 - beni materiali non prodotti - vediamo che risultano aumentati i "beni immobili di valore culturale" (+ milioni 824), le "armi e armamenti militari" (+ milioni 68), i "mezzi di trasporto" (+ milioni 123) e gli "equipaggiamenti e vestiari" (+ milioni 124), mentre risultano in diminuzione i "fabbricati non residenziali" (- milioni 137), gli

"impianti, attrezzature e macchinari" (- milioni 25), le "abitazioni" (- milioni 3) e i "mobili e arredi" (- milioni 28); tra i beni immobili "non prodotti" troviamo in aumento i "terreni" (+ milioni 375) e i "giacimenti" (+ milioni 59), mentre nelle "Risorse biologiche non coltivate" anche nel 2021 non si sono registrate variazioni.

Inoltre, se si guardano le singole poste patrimoniali riportate in Appendice 2 al richiamato prospetto n. 4, si ha modo di constatare che le "Abitazioni", con una consistenza di milioni 876, presentano aumenti nei "fabbricati rurali uso abitativo" (+ milioni 1) e nei "fabbricati civili uso abitativo" (+ milioni 2), mentre si registra una diminuzione nei "fabbricati gestiti dagli enti territoriali" (- milioni 4) e nei "fabbricati gestiti dallo I.A.C.P." (- milioni 2). Per i "fabbricati non residenziali", che presentano una consistenza di milioni 36.001, gli aumenti hanno riguardato "fabbricati commerciali" (+ milioni 2), mentre le diminuzioni hanno riguardato i "fabbricati civili adibiti a fini istituzionali (uso governativo e caserme)" (- milioni 123) e "altro" (- milioni 16).

Inoltre, in merito ai beni immobili confiscati alla criminalità organizzata, al 31 dicembre 2021 si registrano n. 808 beni con una consistenza complessiva di Euro 312.348.649,75.

Detta consistenza di Euro 312.348.649,75 è distribuita per Regione nel prospetto n. 9, mentre, nei prospetti n. 10 e n. 11 è distribuita, rispettivamente, per Provvedimento Legislativo/Regione e per Regione/Provincia. Secondo il provvedimento legislativo della confisca in applicazione del D.L. 306/92, art.12 sexies, risultano confiscati alla criminalità organizzata n. 92 beni immobili con una consistenza finale di Euro 33.275.948,73, mentre, in applicazione del Decreto Legislativo 6 settembre 2011, n.159 risultano n. 716 beni con una consistenza finale di Euro 279.072.701,02. Inoltre nei prospetti n.12 e n.13 la distribuzione di detti beni viene rappresentata rispettivamente per classificazione SEC'95 e per categoria.

Infine, nei beni mobili la consistenza analiticamente suddivisa nelle varie poste SEC'95 presenta un incremento di milioni 97, mentre quella dei beni mobili di valore culturale, biblioteche ed archivi, riportate nel suddetto prospetto II.19/G, è risultata aumentata di milioni 765 ed in particolare gli incrementi hanno interessato i "beni artistici" (+ milioni 9), i "beni archivistici" (+

milioni 718), i "beni archeologici" (+ milioni 22) e i "beni librari" (+ milioni 15) e le relative variazioni delle consistenze vengono riportate dettagliatamente nell'appendice 4.

8. - Concordanza del conto del bilancio con il conto del patrimonio

Come sopra citato, l'art. 36 della legge 31 dicembre 2009, n. 196 "Legge di contabilità e finanza pubblica", stabilisce che nel conto generale del patrimonio dello Stato vengano dimostrati i vari punti di concordanza tra la contabilità del bilancio e quella patrimoniale.

Nella Sezione II del presente Conto, infatti, viene messo in evidenza l'ammontare degli elementi patrimoniali non finanziari che hanno influito negli accertamenti di bilancio.

Inoltre, per rendere più significativa la comparazione dei risultati delle gestioni patrimoniali con quelle finanziarie di competenza, accanto a quello per "titoli" di bilancio, è presente un prospetto, nel quale viene riportato un confronto più dettagliato per "categorie economiche". Una tale classificazione risponde alla esigenza di esporre i risultati patrimoniali secondo un criterio più aderente alla impostazione del bilancio ed in particolare, per le spese, secondo la classificazione funzionale per Missioni, Programmi e Azioni.

Al riguardo, si precisa che la differenza tra gli accertamenti e la parte delle entrate che hanno generato movimenti compensativi patrimoniali, nonché la differenza tra gli impegni complessivi di bilancio e la parte delle spese che hanno generato movimenti compensativi patrimoniali, producono, rispettivamente, le cosiddette "entrate depurate" e "spese depurate". Più esattamente, l'entrata (o la spesa) depurata, esprime l'aumento (o la diminuzione) netto di patrimonio per operazioni di bilancio. Per "movimenti compensativi patrimoniali" si intendono, invece, tutte le variazioni che - nella parte delle entrate - hanno registrato diminuzioni di attività o aumenti di passività patrimoniali, mentre - nella parte delle spese - tutte le variazioni che hanno registrato aumenti di attività o diminuzioni di passività.

Passando all'esame dei dati risulta che:

	(in milioni)	(in milioni)
hanno formato entrate di bilancio:		
- diminuzioni di attività, per vendite di beni, riscossioni di crediti, azioni e partecipazioni	9.949	
- aumenti di passività per accensione di prestiti	364.870	
<i>con un peggioramento patrimoniale di</i>		374.819
sono derivate da spese di bilancio:		
- aumenti di attività per acquisti di beni, anticipazioni attive, azioni ed altre partecipazioni	1.464	
- diminuzioni di passività per estinzione di debiti a medio-lungo termine e anticipazioni passive	238.467	
<i>con un miglioramento di</i>	239.932	
La consistenza patrimoniale non finanziaria si trova, quindi, peggiorata di (a)	<u>134.887</u>	
Se al disavanzo risultante dal bilancio di competenza	-59.595	
si toglie il suddetto peggioramento dovuto alla eccedenza delle entrate sulle spese per movimenti patrimoniali di	134.887	
si ha che la gestione del bilancio ha recato al patrimonio un peggioramento di	<u>-194.482</u>	
Infatti dal prospetto della Sezione II in esame si rileva che le entrate accertate con il bilancio, dedotti i movimenti patrimoniali, ammontano a	625.570	
e che le spese impegnate, depurate dei movimenti patrimoniali, ammontano a	820.053	
con la differenza della predetta somma di (b)	<u>-194.482</u>	

- (a) Il peggioramento di milioni 134.887 nella consistenza non finanziaria del patrimonio deriva da aumenti e da diminuzioni corrispondenti a spese e ad entrate come viene qui di seguito illustrato in base ai dati che si rilevano dalla dimostrazione dei punti di concordanza fra gli accertamenti di competenza del bilancio ed il conto patrimoniale di cui alla richiamata Sezione II.

- Entrate tributarie ed extratributarie, alienazione ed ammortamento di beni patrimoniali e riscossione di crediti, a cui corrispondono:

diminuzioni di attività milioni	9.949
aumenti di passività milioni	65
Diminuzioni patrimoniali milioni	10.014

- Spese correnti e in conto capitale, a cui corrispondono

aumenti di attività milioni	1.464
diminuzioni di passività milioni	1.738
Aumenti patrimoniali milioni	3.202

Differenza che costituisce il peggioramento di 6.811 milioni

- Entrate per accensione di prestiti, a cui

corrisponde una diminuzione patrimoniale di 364.806 milioni

- Spese per rimborso di passività finanziarie a cui

corrisponde un aumento patrimoniale di 236.729 milioni

Differenza che costituisce il peggioramento di 128.076 milioni

peggioramento come sopra 134.887 milioni

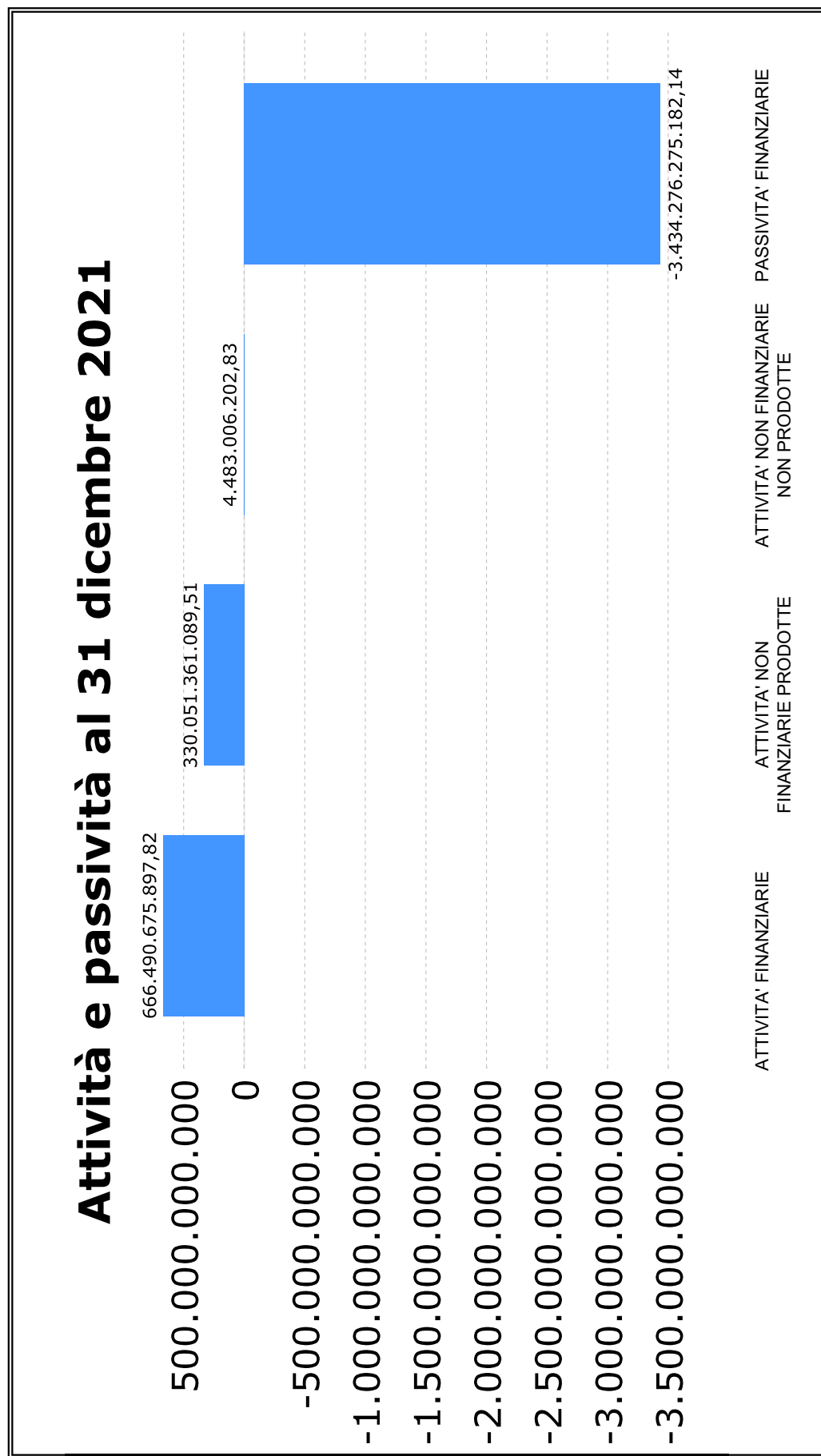
- (b) E' da tenere presente che il peggioramento determinato dalla gestione del bilancio nella consistenza patrimoniale risulta dalla differenza fra le spese accertate nell'esercizio, detratte quelle che, comunque, si sono concretizzate in aumento di attività o in diminuzione di passività, e le entrate accertate nell'esercizio, dedotte quelle che, comunque, si sono concretizzate in diminuzione di attività od in aumento di passività.

La tabella seguente fornisce il prospetto riepilogativo relativo all'esercizio finanziario 2021 (in migliaia di euro) sulla Concordanza del Conto del Bilancio con il Conto del Patrimonio.

**CONCORDANZA DEL CONTO DEL BILANCIO
CON IL CONTO DEL PATRIMONIO
- PROSPETTO RIEPILOGATIVO -
ESERCIZIO FINANZIARIO 2021**

	ACCERTAMENTI DI BILANCIO	MOVIMENTI PATRIMONIALI	SOMME DEPURATE
ENTRATE	1.000.389.859.404,00	374.819.363.046,76	625.570.496.357,24
SPESE	1.059.984.864.286,76	239.931.962.259,45	820.052.902.027,31
PEGGIORAMENTO PATRIMONIALE DERIVANTE DALLA GESTIONE DEL BILANCIO.....			194.482.405.670,07
CHE TROVA RISCONTRO NELLA SOMMA TRA			
A) IL DISAVANZO FINANZIARIO DI COMPETENZA PARI A:	59.595.004.882,76		
B) E L'ECEDENZA DELLE ENTRATE SULLE SPESE PER MOVIMENTI COMPENSATIVI PATRIMONIALI PARI A:		134.887.400.787,31	

Grafico n. 1



PROSPETTO I.1 - RISULTATI GENERALI DELLA GESTIONE PATRIMONIALE				
Attività/Passività	Totali	Consistenze		Differenze
		al 31 dicembre 2020	al 31 dicembre 2021	
ATTIVITA' :				
Attività' finanziarie		671.530.436.457,18	666.490.675.897,82	-5.039.760.559,36
Attività' non finanziarie prodotte		328.503.253.754,06	330.051.361.089,51	1.548.107.335,45
Attività' non finanziarie non prodotte		4.048.435.685,02	4.483.006.202,83	434.570.517,81
	Totale attività'	1.004.082.125.896,26	1.001.025.043.190,16	- 3.057.082.706,10
PASSIVITA' :				
Passività' finanziarie		3.219.388.069.562,11	3.434.276.275.182,14	214.888.205.620,03
	Totale passività'	3.219.388.069.562,11	3.434.276.275.182,14	214.888.205.620,03
	Eccedenza passiva	2.215.305.943.665,85	2.433.251.231.991,98	
		PEGGIORAMENTO PATRIMONIALE.....		217.945.288.326,13

PROSPETTO I.2
RISULTATI GENERALI DELLA GESTIONE PATRIMONIALE PER L'ESERCIZIO 2021
ATTIVITA'

Classificazione delle attività	Consistenze		Aumento/Diminuzione
	al 31 dicembre 2020	al 31 dicembre 2021	
ATTIVITA' FINANZIARIE			
Biglietti, monete e depositi	0,00	0,00	0,00
Titoli diversi dalle azioni	0,00	2.999.999.786,35	2.999.999.786,35
Azioni ed altre partecipazioni, escluse le quote dei fondi comuni di investimento	279.347.653.413,03	280.274.096.137,94	926.442.724,91
Quote dei fondi di investimento	140.994.542,99	127.025.754,59	- 13.968.788,40
Crediti	330.236.681.082,45	326.993.241.076,44	- 3.243.440.006,01
Anticipazioni attive	61.099.322.009,95	55.069.392.320,76	- 6.029.929.689,19
Altri conti attivi	705.785.408,76	1.026.920.821,74	321.135.412,98
Totale Attivita' finanziarie	671.530.436.457,18	666.490.675.897,82	- 5.039.760.559,36
ATTIVITA' NON FINANZIARIE PRODOTTE			
Capitale fisso	135.641.260.198,76	136.440.612.603,16	799.352.404,40
Scorte	807.664.736,85	793.285.491,86	- 14.379.244,99
Oggetti di valore	192.054.328.818,45	192.817.462.994,49	763.134.176,04
Totale Attivita' non finanziarie prodotte	328.503.253.754,06	330.051.361.089,51	1.548.107.335,45
ATTIVITA' NON FINANZIARIE NON PRODOTTE			
Beni materiali non prodotti	4.048.435.685,02	4.483.006.202,83	434.570.517,81
Totale Attivita' non finanziarie non prodotte	4.048.435.685,02	4.483.006.202,83	434.570.517,81
TOTALE ATTIVITA'	1.004.082.125.896,26	1.001.025.043.190,16	- 3.057.082.706,10

PROSPETTO I.2
RISULTATI GENERALI DELLA GESTIONE PATRIMONIALE PER L'ESERCIZIO 2021
PASSIVITA'

Classificazione delle passività	Consistenze		Aumento/Diminuzione
	al 31 dicembre 2020	al 31 dicembre 2021	
PASSIVITA' FINANZIARIE			
Debiti	3.188.616.644.133,72	3.360.196.655.382,53	171.580.011.248,81
Anticipazioni passive	30.771.425.428,39	74.079.619.799,61	43.308.194.371,22
Totale Passività finanziarie	3.219.388.069.562,11	3.434.276.275.182,14	214.888.205.620,03
TOTALE PASSIVITA'	3.219.388.069.562,11	3.434.276.275.182,14	214.888.205.620,03

PROSPETTO I.3
PROSPETTO RIASSUNTIVO DELLE VARIAZIONI NELLA CONSISTENZA
DELLE ATTIVITA' DI PERTINENZA
DEI VARI MINISTERI

Ministeri	Attività			
	Consistenze		Differenze	Var %
	al 31 dicembre 2020	al 31 dicembre 2021		
1. MINISTERO DELL'ECONOMIA E DELLE FINANZE	730.675.550.157,35	729.652.163.001,13	-1.023.387.156,22	-0,14
2. MINISTERO DELLO SVILUPPO ECONOMICO	133.087.693,60	137.303.529,95	4.215.836,35	3,17
3. MINISTERO DEL LAVORO E DELLE POLITICHE SOCIALI	5.303.068,14	5.376.089,46	73.021,32	1,38
4. MINISTERO DELLA GIUSTIZIA	364.408.089,11	368.443.872,14	4.035.783,03	1,11
5. MINISTERO DEGLI AFFARI ESTERI E DELLA COOPERAZIONE INTERNAZIONALE	56.676.835,70	54.975.680,19	-1.701.155,51	-3,00
6. MINISTERO DELL'ISTRUZIONE	2.464.888,54	2.173.767,95	-291.120,59	-11,81
7. MINISTERO DELL'INTERNO	2.577.647.523,67	2.658.917.575,33	81.270.051,66	3,15
8. MINISTERO DELLA TRANSIZIONE ECOLOGICA	1.516.551,32	1.080.316,55	-436.234,77	-28,76
9. MINISTERO DELLE INFRASTRUTTURE E DELLA MOBILITA' SOSTENIBILI	4.602.414.353,12	4.558.592.228,10	-43.822.125,02	-0,95
10. MINISTERO DELL'UNIVERSITA' E RICERCA	2.652.055.142,60	64.407.404,35	-2.587.647.738,25	-97,57
11. MINISTERO DELLA DIFESA	70.966.610.816,27	70.707.550.121,21	-259.060.695,06	-0,37
12. MINISTERO DELLE POLITICHE AGRICOLE ALIMENTARI E FORESTALI	69.203.209,60	76.980.889,93	7.777.680,33	11,24
13. MINISTERO DELLA CULTURA	191.964.870.878,82	192.728.267.542,74	763.396.663,92	0,40
14. MINISTERO DELLA SALUTE	10.316.688,42	8.768.175,12	-1.548.513,30	-15,01
15. MINISTERO DEL TURISMO	0,00	42.996,01	42.996,01	N.A.
TOTALE :	1.004.082.125.896,26	1.001.025.043.190,16	-3.057.082.706,10	-0,30

PROSPETTO I.3
PROSPETTO RIASSUNTIVO DELLE VARIAZIONI NELLA CONSISTENZA
DELLE PASSIVITA' DI PERTINENZA
DEI VARI MINISTERI

Ministeri	Passività			
	Consistenze		Differenze	Var %
	al 31 dicembre 2020	al 31 dicembre 2021		
1. MINISTERO DELL'ECONOMIA E DELLE FINANZE	3.192.345.969.252,71	3.409.530.005.474,48	217.184.036.221,77	6,80
2. MINISTERO DELLO SVILUPPO ECONOMICO	4.493.413.131,30	4.271.550.780,00	-221.862.351,30	-4,94
3. MINISTERO DEL LAVORO E DELLE POLITICHE SOCIALI	3.009.348.648,21	2.337.777.210,82	-671.571.437,39	-22,32
4. MINISTERO DELLA GIUSTIZIA	396.595.450,97	280.033.847,50	-116.561.603,47	-29,39
5. MINISTERO DEGLI AFFARI ESTERI E DELLA COOPERAZIONE INTERNAZIONALE	132.440.780,99	87.429.961,44	-45.010.819,55	-33,99
6. MINISTERO DELL'ISTRUZIONE	3.022.678.615,43	528.973.080,95	-2.493.705.534,48	-82,50
7. MINISTERO DELL'INTERNO	1.006.924.564,23	1.296.415.815,75	289.491.251,52	28,75
8. MINISTERO DELLA TRANSIZIONE ECOLOGICA	866.374.904,90	772.051.298,24	-94.323.606,66	-10,89
9. MINISTERO DELLE INFRASTRUTTURE E DELLA MOBILITA' SOSTENIBILI	10.948.499.860,89	10.244.812.458,05	-703.687.402,84	-6,43
10. MINISTERO DELL'UNIVERSITA' E RICERCA	123.126.263,87	2.427.901.642,16	2.304.775.378,29	1.871,88
11. MINISTERO DELLA DIFESA	851.717.706,89	630.587.830,02	-221.129.876,87	-25,96
12. MINISTERO DELLE POLITICHE AGRICOLE ALIMENTARI E FORESTALI	1.136.526.055,24	984.039.506,01	-152.486.549,23	-13,42
13. MINISTERO DELLA CULTURA	429.263.030,74	275.065.071,80	-154.197.958,94	-35,92
14. MINISTERO DELLA SALUTE	625.191.295,74	550.765.272,66	-74.426.023,08	-11,90
15. MINISTERO DEL TURISMO	0,00	58.865.932,26	58.865.932,26	N.A.
TOTALE :	3.219.388.069.562,11	3.434.276.275.182,14	214.888.205.620,03	6,67

PROSPETTO I.4
ATTIVITA' DELLO STATO SECONDO I MINISTERI CHE LE HANNO IN GESTIONE
NEL QUINQUENNIO 2017/2021
(in migliaia di euro)

MINISTERI	Consistenze				
	al 31 dicembre 2017	al 31 dicembre 2018	al 31 dicembre 2019	al 31 dicembre 2020	al 31 dicembre 2021
1. MINISTERO DELL'ECONOMIA E DELLE FINANZE	693.752.861	714.190.393	714.691.878	730.675.550	729.652.163
2. MINISTERO DELLO SVILUPPO ECONOMICO	157.444	151.978	141.252	133.088	137.304
3. MINISTERO DEL LAVORO E DELLE POLITICHE SOCIALI	845	3.380	4.466	5.303	5.376
4. MINISTERO DELLA GIUSTIZIA	333.052	344.530	350.817	364.408	368.444
5. MINISTERO DEGLI AFFARI ESTERI E DELLA COOPERAZIONE INTERNAZIONALE	60.761	63.248	59.709	56.677	54.976
6. MINISTERO DELL'ISTRUZIONE	2.657.713	2.655.930	2.654.131	2.654.520	2.174
7. MINISTERO DELL'INTERNO	2.512.316	2.492.405	2.428.830	2.577.648	2.658.918
8. MINISTERO DELLA TRANSIZIONE ECOLOGICA	1.441	1.340	1.239	1.517	1.080
9. MINISTERO DELLE INFRASTRUTTURE E DELLA MOBILITA' SOSTENIBILI	4.652.867	4.633.312	4.625.611	4.602.414	4.558.592
10. MINISTERO DELL'UNIVERSITA' E RICERCA	0	0	0	0	64.407
11. MINISTERO DELLA DIFESA	68.059.604	69.370.481	70.651.053	70.966.611	70.707.550
12. MINISTERO DELLE POLITICHE AGRICOLE ALIMENTARI E FORESTALI	1.812.264	1.771.898	74.117	69.203	76.981
13. MINISTERO DELLA CULTURA	173.760.719	180.406.182	186.435.274	191.964.871	192.728.268
14. MINISTERO DELLA SALUTE	10.279	9.446	10.649	10.317	8.768
15. MINISTERO DEL TURISMO	0	0	0	0	43
TOTALI:	947.772.166	976.094.523	982.129.027	1.004.082.126	1.001.025.043

PROSPETTO I.5
PASSIVITA' DELLO STATO SECONDO I MINISTERI CHE LE HANNO IN GESTIONE
NEL QUINQUENNIO 2017/2021
(in migliaia di euro)

MINISTERI	Consistenze				
	al 31 dicembre 2017	al 31 dicembre 2018	al 31 dicembre 2019	al 31 dicembre 2020	al 31 dicembre 2021
1. MINISTERO DELL'ECONOMIA E DELLE FINANZE	2.787.621.329	2.848.864.553	2.866.632.324	3.192.345.969	3.409.530.005
2. MINISTERO DELLO SVILUPPO ECONOMICO	5.762.845	4.849.351	4.787.772	4.493.413	4.271.551
3. MINISTERO DEL LAVORO E DELLE POLITICHE SOCIALI	7.118.851	3.791.808	6.068.820	3.009.349	2.337.777
4. MINISTERO DELLA GIUSTIZIA	280.617	269.579	427.076	396.595	280.034
5. MINISTERO DEGLI AFFARI ESTERI E DELLA COOPERAZIONE INTERNAZIONALE	120.598	111.061	105.043	132.441	87.430
6. MINISTERO DELL'ISTRUZIONE	3.551.157	3.438.871	3.182.442	3.145.805	528.973
7. MINISTERO DELL'INTERNO	1.377.947	1.265.871	1.108.755	1.006.925	1.296.416
8. MINISTERO DELLA TRANSIZIONE ECOLOGICA	1.093.325	1.067.259	1.011.924	866.375	772.051
9. MINISTERO DELLE INFRASTRUTTURE E DELLA MOBILITA' SOSTENIBILI	11.970.665	11.774.036	11.380.883	10.948.500	10.244.812
10. MINISTERO DELL'UNIVERSITA' E RICERCA	0	0	0	0	2.427.902
11. MINISTERO DELLA DIFESA	1.475.692	1.140.970	1.035.172	851.718	630.588
12. MINISTERO DELLE POLITICHE AGRICOLE ALIMENTARI E FORESTALI	1.533.910	1.249.069	1.255.483	1.136.526	984.040
13. MINISTERO DELLA CULTURA	496.170	416.906	340.174	429.263	275.065
14. MINISTERO DELLA SALUTE	776.085	758.660	703.238	625.191	550.765
15. MINISTERO DEL TURISMO	0	0	0	0	58.866
TOTALI:	2.823.179.192	2.878.997.995	2.898.039.106	3.219.388.070	3.434.276.275

PROSPETTO I.6 CONFRONTO ATTIVITA'/PASSIVITA' DELLO STATO 2017/2021 IN VALORE ASSOLUTO ED IN PERCENTUALE (in migliaia di euro)										
Importi confrontati	2017		2018		2019		2020		2021	
	Importo	%	Importo	%	Importo	%	Importo	%	Importo	%
PASSIVITA'	2.823.179.192	100	2.878.997.995	100	2.898.039.106	100	3.219.388.070	100	3.434.276.275	100
Attività finanziarie	636.530.874	22,55	656.690.560	22,81	655.328.968	22,61	671.530.436	20,86	666.490.676	19,41
Attività non finanziarie prodotte	307.041.097	10,88	315.307.406	10,95	322.749.728	11,14	328.503.254	10,20	330.051.361	9,61
Attività non finanziarie non prodotte	4.200.195	0,15	4.096.556	0,14	4.050.331	0,14	4.048.436	0,13	4.483.006	0,13
Totale attività	947.772.166	33,57	976.094.523	33,90	982.129.027	33,89	1.004.082.126	31,19	1.001.025.043	29,15
ATTIVITA'	947.772.166	100	976.094.523	100	982.129.027	100	1.004.082.126	100	1.001.025.043	100
Passività finanziarie	2.823.179.192	297,88	2.878.997.995	294,95	2.898.039.106	295,08	3.219.388.070	320,63	3.434.276.275	343,08
Totale passività	2.823.179.192	297,88	2.878.997.995	294,95	2.898.039.106	295,08	3.219.388.070	320,63	3.434.276.275	343,08

PROSPETTO II.1 AUMENTI E DIMINUZIONI DELLE ATTIVITA' E DELLE PASSIVITA' PER L'ESERCIZIO 2021					
Voci Variazioni		Importo variazioni	Aumento di attivo (A - B)	Aumento di passivo (C - D)	Peggioramento patrimoniale
ATTIVITA'					
Aumenti	A	4.686.187.050.478,37			
Diminuzioni	B	4.689.244.133.184,47	-3.057.082.706,10		
PASSIVITA'					
Aumenti	C	3.127.647.896.955,22			
Diminuzioni	D	2.912.759.691.335,19		214.888.205.620,03	
					-217.945.288.326,13

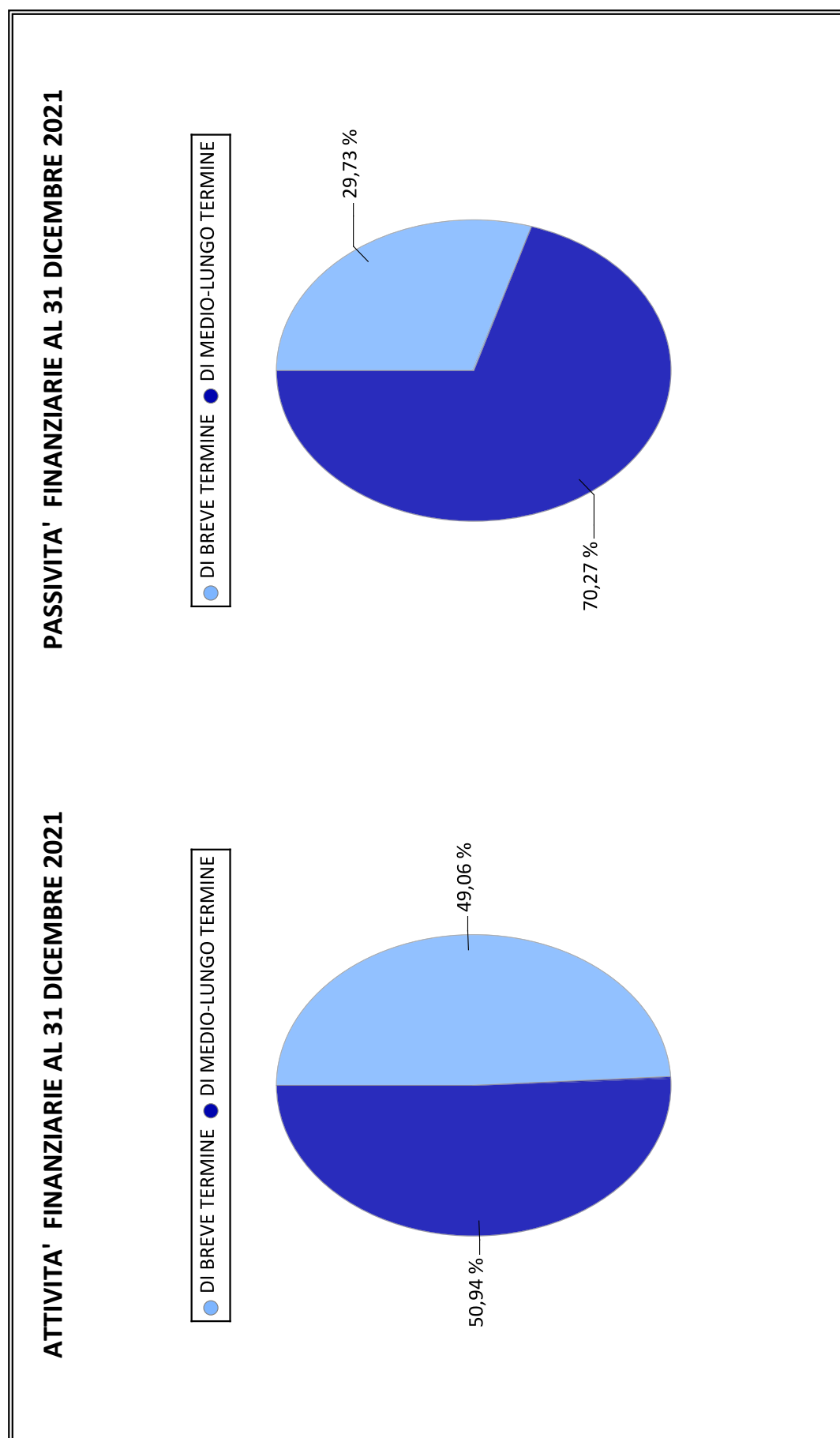
Dati in migliaia di euro

PROSPETTO II.2	AUMENTI DI ATTIVITA' E DIMINUZIONI DI PASSIVITA' (2021)					DIMINUZIONI DI ATTIVITA' ED AUMENTI DI PASSIVITA' (2021)				
	MIGLIORAMENTI					PEGGIORAMENTI				
Descrizione degli importi	Accertamenti di bilancio	Operazioni patrimoniali con riflessi sul bilancio	Trasformazione di elementi patrimoniali	Reali aumenti di patrimonio	Totale	Accertamenti di bilancio	Operazioni patrimoniali con riflessi sul bilancio	Trasformazione di elementi patrimoniali	Reali diminuzioni di patrimonio	Totale
ATTIVITA'	1.000.389.859	7.693.536	3.652.907.194	25.196.461	4.686.187.050	1.001.762.696	12.449.333	3.617.999.762	57.032.343	4.689.244.133
PASSIVITA'	0	232.238.426	2.654.886.940	25.634.325	2.912.759.691	58.222.169	362.370.030	2.689.794.372	17.261.326	3.127.647.897
TOTALI:	(a)	(b)		(c)		(d)	(e)		(f)	
	1.000.389.859	239.931.962	6.307.794.134	50.830.786	7.598.946.742	1.059.984.864	374.819.363	6.307.794.134	74.293.669	7.816.892.030

RISULTATI DIFFERENZIALI	
1 - PEGGIORAMENTO APPORTATO AL PATRIMONIO DALL'ESERCIZIO DEL BILANCIO CON IL DISAVANZO ACCERTATO	(a-d) 59.595.005
2 - PEGGIORAMENTO DIPENDENTE DALLE OPERAZIONI PATRIMONIALI CHE HANNO AVUTO RIFLESSO SUL BILANCIO	(b-e) 134.887.401
3 - DIMINUIZIONE NETTA VERIFICATASI NEGLI ELEMENTI PATRIMONIALI	(c-f) 23.462.883
4 - PEGGIORAMENTO PATRIMONIALE	(1 + 2 + 3) 217.945.288

PROSPETTO II.3 - RISULTATO PATRIMONIALE NEGLI ULTIMI CINQUE ANNI (in migliaia di euro)					
Voci risultato	31 dicembre 2017	31 dicembre 2018	31 dicembre 2019	31 dicembre 2020	31 dicembre 2021
Avanzo o disavanzo di bilancio	10.441.098	23.975.628	42.815.115	-132.593.572	-59.595.005
Miglioramento o peggioramento dipendente dalle operazioni patrimoniali che hanno avuto riflesso nel bilancio	-37.909.820	-43.214.120	-40.116.982	-138.679.339	-134.887.401
Aumento o diminuzione netta verificatasi negli elementi del patrimonio	-40.856.944	-8.257.954	-15.704.740	-28.122.954	-23.462.883
Risultato Patrimoniale	-68.325.666	-27.496.446	-13.006.607	-299.395.865	-217.945.289

Grafico n. 2



PROSPETTO II.4 - RIEPILOGO DEI RISULTATI DELLA GESTIONE DELLE ATTIVITA' E PASSIVITA' FINANZIARIE DELLO STATO NEL QUINQUENNIO 2017 / 2021					
Classificazione attività passività	Consistenze (in migliaia di euro)				
	31 dicembre 2017	31 dicembre 2018	31 dicembre 2019	31 dicembre 2020	31 dicembre 2021
ATTIVITA' FINANZIARIE					
- di breve termine	313.464.982	320.595.732	322.270.275	330.236.681	326.993.241
- di medio-lungo termine	323.065.892	336.094.828	333.058.693	341.293.755	339.497.435
PASSIVITA' FINANZIARIE					
- di breve termine	758.083.193	769.742.140	758.579.426	941.904.789	1.021.024.460
- di medio-lungo termine	2.065.095.999	2.109.255.855	2.139.459.680	2.277.483.281	2.413.251.815
TOTALE ATTIVITA' FINANZIARIE	636.530.874	656.690.560	655.328.968	671.530.436	666.490.676
TOTALE PASSIVITA' FINANZIARIE	2.823.179.192	2.878.997.995	2.898.039.106	3.219.388.070	3.434.276.275
DIFFERENZE	-2.186.648.318	-2.222.307.434	-2.242.710.137	-2.547.857.633	-2.767.785.599

PROSPETTO II.5 - ATTIVITA' E PASSIVITA' FINANZIARIE DI BREVE TERMINE			
Descrizione delle voci	Totali	Consistenze	
		al 31 dicembre 2020	al 31 dicembre 2021
			Differenze
ATTIVITA' :			
Biglietti, monete e depositi		0,00	0,00
Crediti di tesoreria		119.054.782.271,66	114.031.655.920,07
Residui attivi per denaro presso gli agenti della riscossione		46.145.998.621,11	48.177.355.620,98
Residui attivi per denaro da riscuotere		165.035.900.189,68	164.784.229.535,39
	Totale attivita'	330.236.681.082,45	326.993.241.076,44
PASSIVITA' :			
Debiti di tesoreria		744.988.254.647,70	832.759.013.190,96
Residui passivi		196.916.533.981,17	188.265.446.500,11
	Totale passivita'	941.904.788.628,87	1.021.024.459.691,07
	Eccedenza passiva	611.668.107.546,42	694.031.218.614,63
			82.363.111.068,21

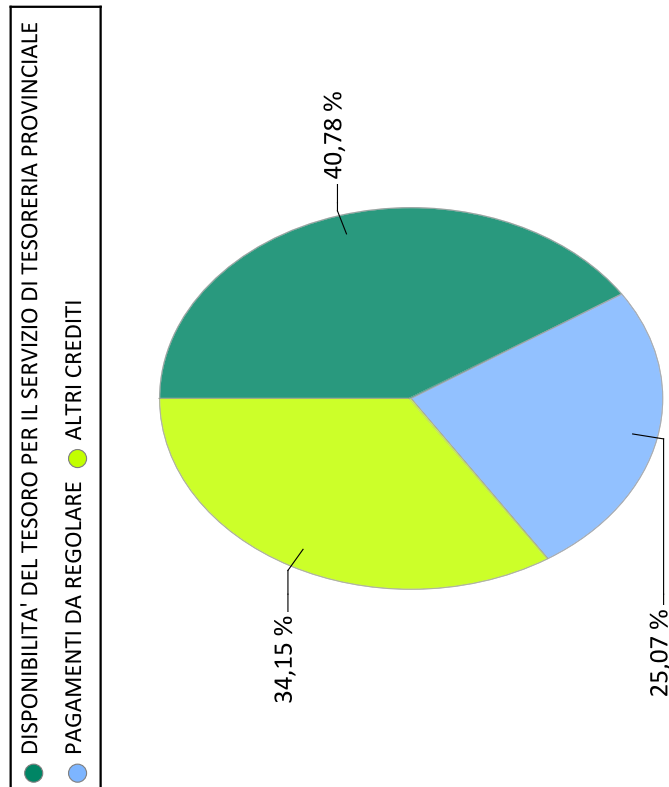
PROSPETTO II.6 - SITUAZIONE DEL TESORO			
Descrizione delle voci	Consistenze		
	al 31 dicembre 2020	al 31 dicembre 2021	Differenze
Fondo di cassa (1)	0,00	0,00	0,00
Crediti di tesoreria	119.054.782.271,66	114.031.655.920,07	- 5.023.126.351,59
Debiti di tesoreria	744.988.254.647,70	832.759.013.190,96	87.770.758.543,26
Situazione del tesoro	-625.933.472.376,04	-718.727.357.270,89	-92.793.884.894,85

(1) Il Fondo di cassa è costituito dalle seguenti Attività finanziarie: (a) Oro e argento monetario e diritti speciali di prelievo (b) Biglietti monete e depositi (c) Titoli di credito

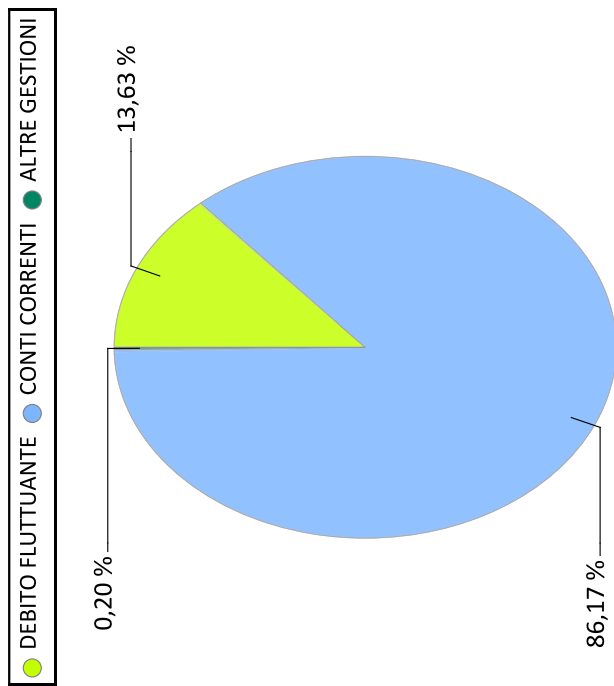
PROSPETTO II.7 - ATTIVITA' FINANZIARIE - CREDITI DI TESORERIA			
Descrizione delle voci	Consistenze		Differenze
	al 31 dicembre 2020	al 31 dicembre 2021	
Disponibilita' del tesoro per il servizio di tesoreria provinciale	42.016.934.469,03	46.503.156.560,48	4.486.222.091,45
Pagamenti da regolare	38.487.483.586,49	28.583.292.847,07	- 9.904.190.739,42
Altri crediti	38.550.364.216,14	38.945.206.512,52	394.842.296,38
Totale crediti di tesoreria	119.054.782.271,66	114.031.655.920,07	- 5.023.126.351,59

Grafico n. 3

CREDITI DI TESORERIA AL 31 DICEMBRE 2021



DEBITI DI TESORERIA AL 31 DICEMBRE 2021



PROSPETTO II.8 - PASSIVITA' FINANZIARIE - DEBITI DI TESORERIA			
Descrizione delle voci	Consistenze		Differenze
	al 31 dicembre 2020	al 31 dicembre 2021	
Debito fluttuante	121.282.872.000,00	113.491.452.000,00	- 7.791.420.000,00
Conti correnti	622.141.396.142,22	717.613.855.463,66	95.472.459.321,44
Altre gestioni	1.563.986.505,48	1.653.705.727,30	89.719.221,82
Totale debiti di tesoreria	744.988.254.647,70	832.759.013.190,96	87.770.758.543,26

PROSPETTO II.9 - CONFRONTO TRA PASSIVITA' FINANZIARIE E DEBITO FLUTTUANTE				
VOCI CONFRONTATE	al 31 dicembre 2020		al 31 dicembre 2021	
	Importo	%	Importo	%
Passivita' finanziarie	3.219.388.069.562,11	100,0	3.434.276.275.182,14	100,0
. Debito fluttuante	121.282.872.000,00	3,8	113.491.452.000,00	3,3

PROSPETTO II.10 - CONSISTENZE E COMPOSIZIONE DELLE PASSIVITA' FINANZIARIE				
DESCRIZIONE DELLE VOCI	al 31 dicembre 2020		al 31 dicembre 2021	
	Importo	%	Importo	%
Passività finanziarie	3.219.388.069.562,11	100	3.434.276.275.182,14	100
. Debito pubblico	2.151.004.443.286,93	66,81	2.236.619.261.808,65	65,13
. Altri	1.068.383.626.275,18	33,19	1.197.657.013.373,49	34,87

PROSPETTO II.11 - CONSISTENZE E COMPOSIZIONE DEL DEBITO PUBBLICO				
DESCRIZIONE DELLE VOCI	al 31 dicembre 2020		al 31 dicembre 2021	
	Importo	%	Importo	%
Debito pubblico	2.151.004.443.286,93	100	2.236.619.261.808,65	100
.Debito fluttuante	121.282.872.000,00	5,6	113.491.452.000,00	5,1
.Debiti redimibili	2.029.721.571.286,93	94,4	2.123.127.809.808,65	94,9

PROSPETTO II.12 - CONSISTENZE E COMPOSIZIONE DEGLI ALTRI DEBITI				
DESCRIZIONE DELLE VOCI	al 31 dicembre 2020		al 31 dicembre 2021	
	Importo	%	Importo	%
Altri debiti	1.068.383.626.275,18	100	1.197.657.013.373,49	100
. Debiti di tesoreria con esclusione del debito fluttuante	623.705.382.647,70	58,4	719.267.561.190,96	60,1
. Residui passivi	196.916.533.981,17	18,4	188.265.446.500,11	15,7
. Debiti diversi	216.990.284.217,92	20,3	216.044.385.882,81	18,0
. Anticipazioni passive	30.771.425.428,39	2,9	74.079.619.799,61	6,2

PROSPETTO II.13 - ATTIVITA' E PASSIVITA' FINANZIARIE DI MEDIO-LUNGO TERMINE				
Descrizione delle voci	Totali	Consistenze		
		al 31 dicembre 2020	al 31 dicembre 2021	Differenze
ATTIVITA' :				
Titoli diversi dalle azioni		0,00	2.999.999.786,35	2.999.999.786,35
Azioni ed altre partecipazioni escluse le quote dei fondi comuni di investimento		279.347.653.413,03	280.274.096.137,94	926.442.724,91
Quote dei fondi di investimento		140.994.542,99	127.025.754,59	-13.968.788,40
Anticipazioni attive		61.099.322.009,95	55.069.392.320,76	-6.029.929.689,19
Altri conti attivi		705.785.408,76	1.026.920.821,74	321.135.412,98
	Totale attivita'	341.293.755.374,73	339.497.434.821,38	- 1.796.320.553,35
PASSIVITA' :				
Debiti a medio-lungo termine		2.246.711.855.504,85	2.339.172.195.691,46	92.460.340.186,61
Anticipazioni passive		30.771.425.428,39	74.079.619.799,61	43.308.194.371,22
	Totale passivita'	2.277.483.280.933,24	2.413.251.815.491,07	135.768.534.557,83
	Eccedenza passiva	1.936.189.525.558,51	2.073.754.380.669,69	137.564.855.111,18

Grafico n. 4

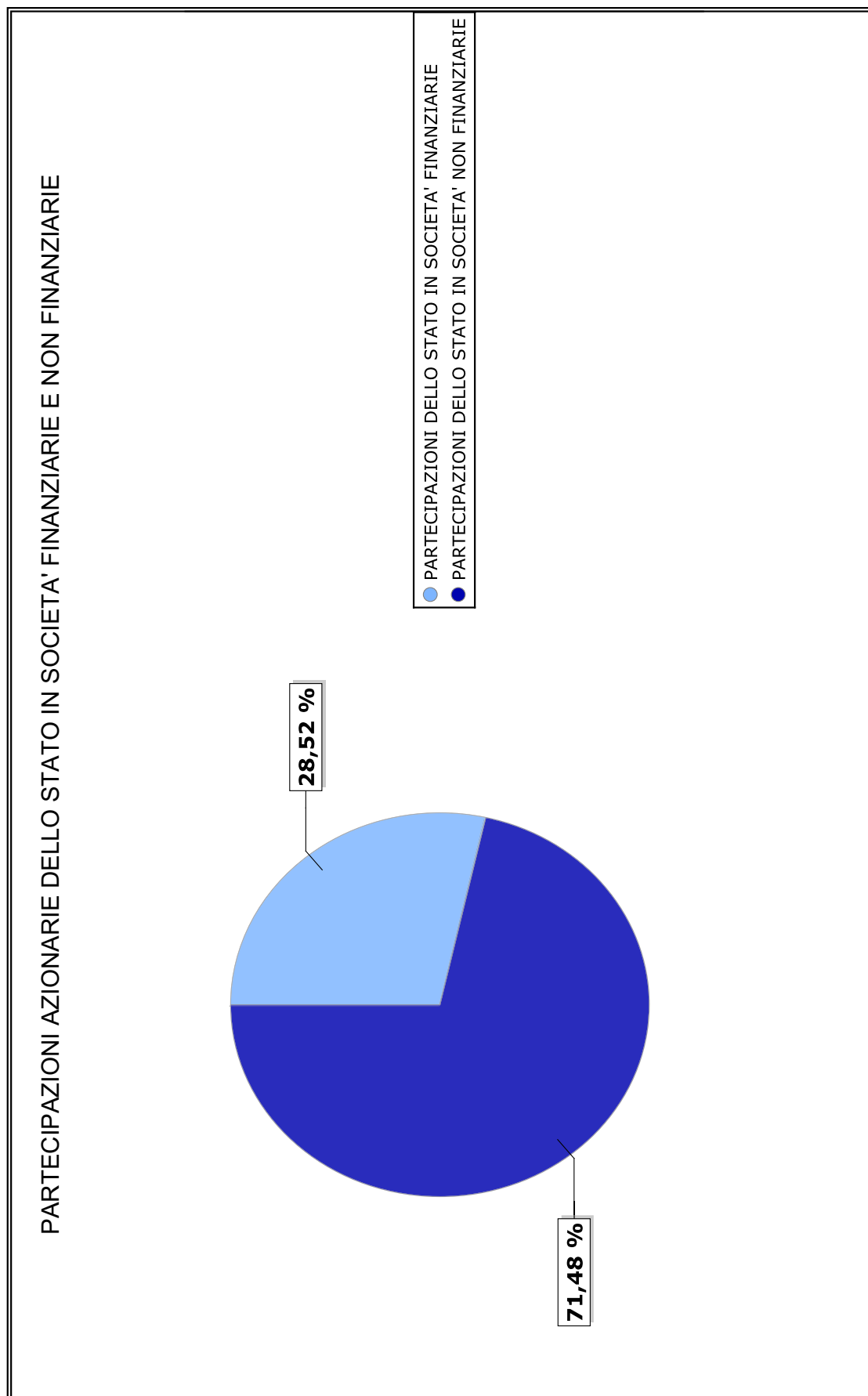


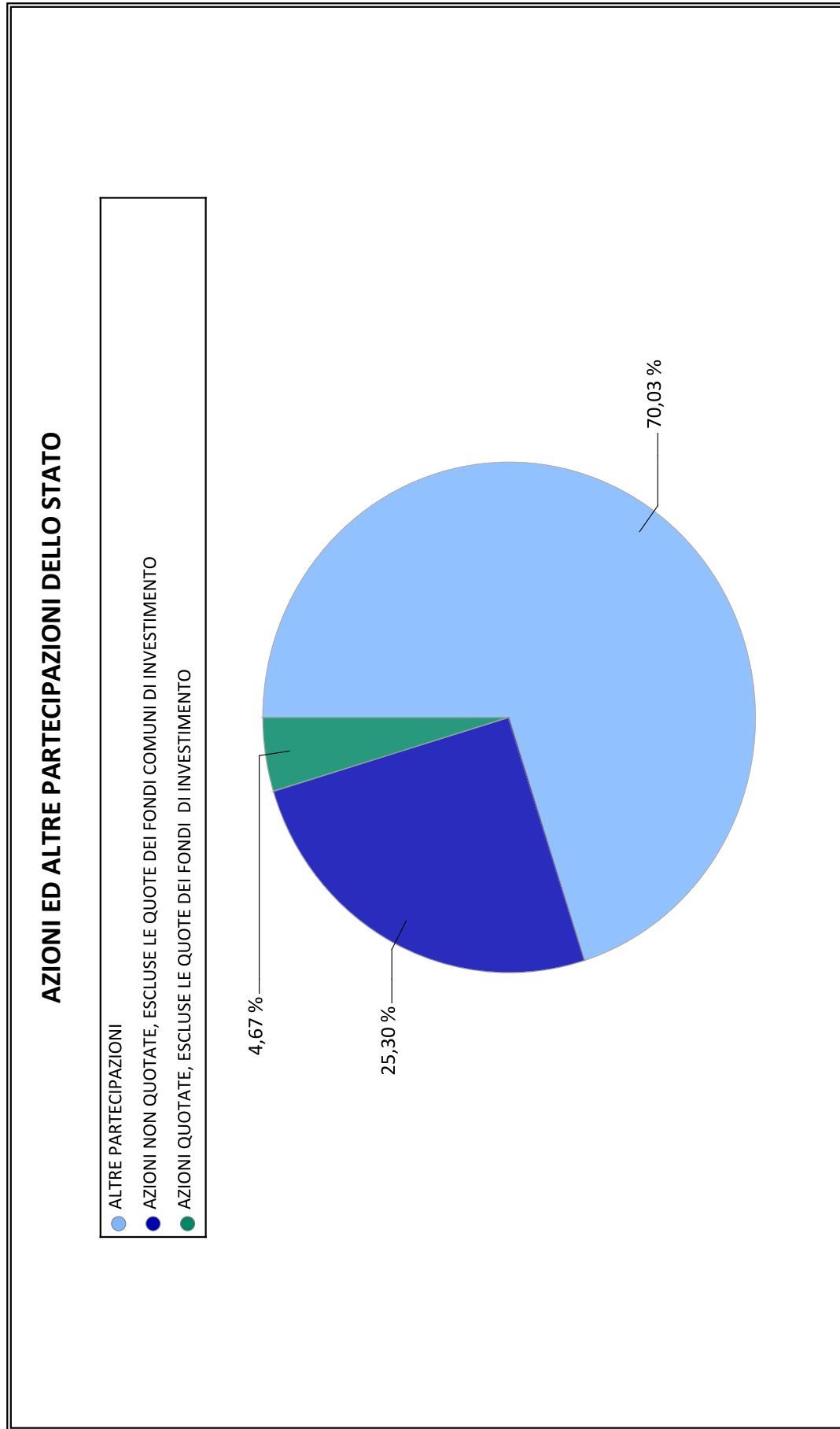
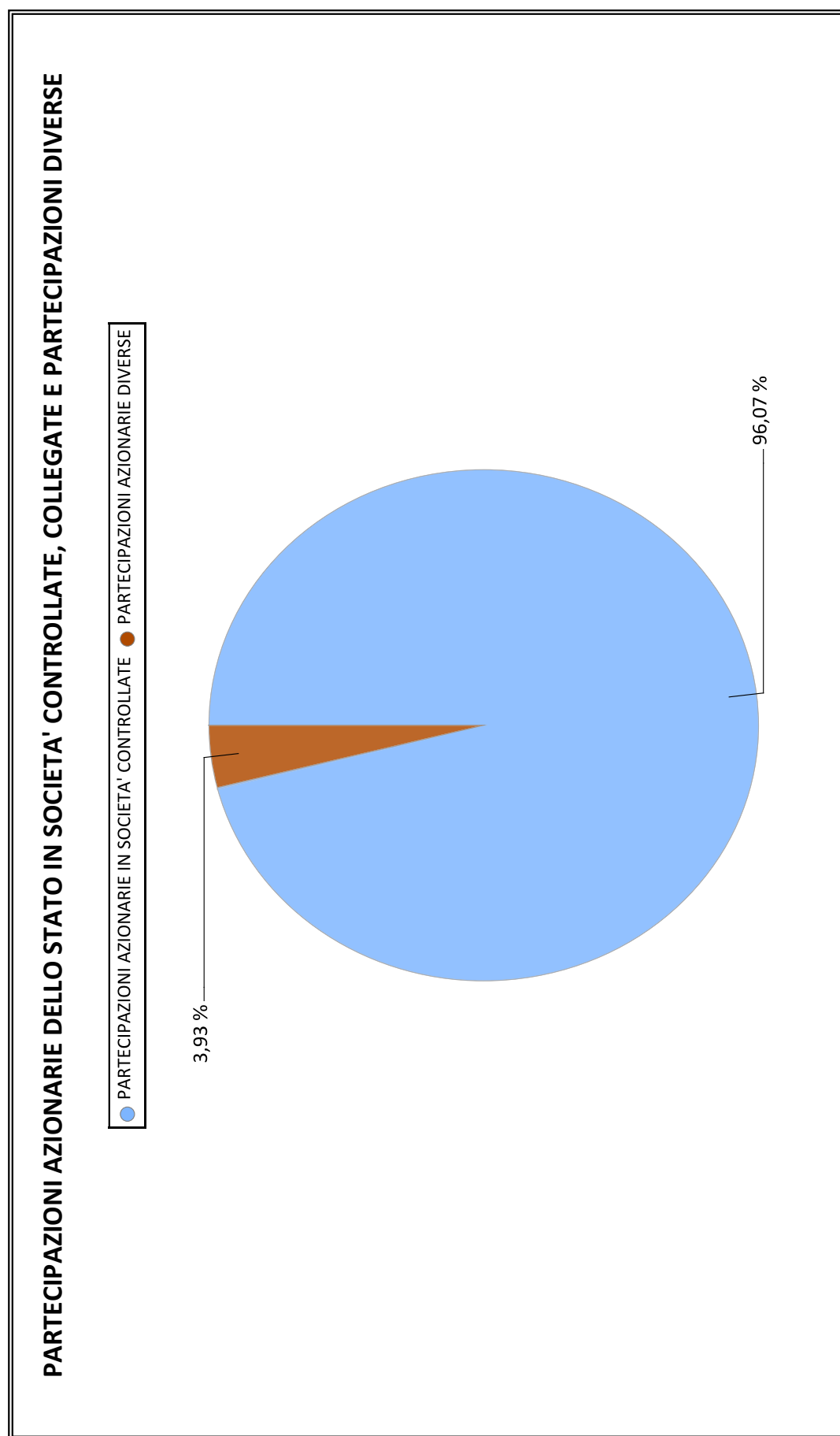
Grafico n. 5

Grafico n. 6



PROSPETTO II.14 - ATTIVITA' FINANZIARIE - AZIONI ED ALTRE PARTECIPAZIONI			
Descrizione delle voci	Consistenze		Differenze
	al 31 dicembre 2020	al 31 dicembre 2021	
Azioni quotate, escluse le quote dei fondi di investimento	13.858.536.978,88	13.075.068.017,57	-783.468.961,31
Azioni non quotate, escluse le quote dei fondi comuni di investimento	68.407.060.598,35	70.916.939.527,90	2.509.878.929,55
Altre partecipazioni	197.082.055.835,80	196.282.088.592,47	-799.967.243,33
Quote dei fondi di investimento	140.994.542,99	127.025.754,59	-13.968.788,40
Totali	279.488.647.956,02	280.401.121.892,53	912.473.936,51

PROSPETTO II.14.A - ATTIVITA' FINANZIARIE - PARTECIPAZIONI AZIONARIE IN SOCIETA' CONTROLLATE			
Descrizione delle voci	Consistenze		Differenze
	al 31 dicembre 2020	al 31 dicembre 2021	
Società finanziarie bancarie	29.675.384,60	29.634.110,62	-41.273,98
Società finanziarie non bancarie	21.607.070.945,97	22.980.330.831,23	1.373.259.885,26
Società non finanziarie	56.233.989.663,11	57.683.884.578,95	1.449.894.915,84
Totali	77.870.735.993,68	80.693.849.520,80	2.823.113.527,12

PROSPETTO II.14.B - ATTIVITA' FINANZIARIE - PARTECIPAZIONI AZIONARIE IN SOCIETA' COLLEGATE			
Descrizione delle voci	Consistenze		Differenze
	al 31 dicembre 2020	al 31 dicembre 2021	
Societa' finanziarie bancarie	0,00	0,00	0,00
Societa' finanziarie non bancarie	0,00	0,00	0,00
Societa' non finanziarie	0,00	0,00	0,00
Totali	0,00	0,00	0,00

PROSPETTO II.14.C - ATTIVITA' FINANZIARIE - PARTECIPAZIONI AZIONARIE DIVERSE			
Descrizione delle voci	Consistenze		Differenze
	al 31 dicembre 2020	al 31 dicembre 2021	
Altre	4.394.861.583,55	3.298.158.024,67	-1.096.703.558,88
Totali	4.394.861.583,55	3.298.158.024,67	-1.096.703.558,88

PROSPETTO II.15 - ATTIVITA' FINANZIARIE - QUOTE DEI FONDI DI INVESTIMENTO			
Descrizione delle voci	Consistenze		Differenze
	al 31 dicembre 2020	al 31 dicembre 2021	
Quote dei fondi immobiliari	140.994.542,99	127.025.754,59	-13.968.788,40
Totali	140.994.542,99	127.025.754,59	-13.968.788,40

PROSPETTO II.16 - ATTIVITA' FINANZIARIE - ANTICIPAZIONI ATTIVE ED ALTRI CONTI ATTIVI			
Descrizione delle voci	Consistenze		Differenze
	al 31 dicembre 2020	al 31 dicembre 2021	
Anticipazioni attive	61.099.322.009,95	55.069.392.320,76	-6.029.929.689,19
Altri conti attivi	705.785.408,76	1.026.920.821,74	321.135.412,98
Totali	61.805.107.418,71	56.096.313.142,50	-5.708.794.276,21

PROSPETTO II.16.A - ATTIVITA' FINANZIARIE - ANTICIPAZIONI ATTIVE			
Descrizione delle voci	Consistenze		Differenze
	al 31 dicembre 2020	al 31 dicembre 2021	
Fondi di garanzia	2.141.366.466,02	2.127.232.348,38	-14.134.117,64
Fondi di rotazione	5.176.546.824,62	6.832.216.624,76	1.655.669.800,14
Fondi di scorta	466.449.433,61	448.579.119,71	-17.870.313,90
Crediti concessi ad enti pubblici e ad istituti di credito	41.909.783.726,71	35.147.073.852,52	-6.762.709.874,19
Crediti concessi ad aziende ed enti privati	173.994.542,19	176.127.135,54	2.132.593,35
Altri crediti non classificabili	11.231.181.016,80	10.338.163.239,85	-893.017.776,95
Totali	61.099.322.009,95	55.069.392.320,76	-6.029.929.689,19

PROSPETTO II.16.B - ATTIVITA' FINANZIARIE - ALTRI CONTI ATTIVI			
Descrizione delle voci	Consistenze		Differenze
	al 31 dicembre 2020	al 31 dicembre 2021	
Fondo ammortamento titoli	13.473.593,03	323.533.798,02	310.060.204,99
Valore commerciale dei metalli monetati	692.311.815,73	703.387.023,72	11.075.207,99
Totali	705.785.408,76	1.026.920.821,74	321.135.412,98

PROSPETTO II.17 - INTERESSI PASSIVI EROGATI NELL'ANNO 2021			
Descrizione	Consistenza iniziale	Interessi	%
Debiti redimibili			
Buoni del tesoro poliennali a cedola semestrale	1.499.917.834.579,59	42.090.998.223,08	2,81
Buoni del tesoro poliennali ad emissione pluriennale	41.988.905.008,68	2.904.868.950,78	6,92
Certificati di credito del tesoro "zero coupon" (ctz)	54.480.390.000,00	167.493.928,02	0,31
Prestiti internazionali in qualsiasi valuta emessi o contratti dalla direzione generale del tesoro	82.609.177.510,62	4.203.859.554,94	5,09
Anticipazioni Passive			
Altri organismi	29.682.970.335,41	1.376.641.765,68	4,64
Totali	1.708.679.277.434,30	50.743.862.422,50	2,97

PROSPETTO II.18 A - PROSPETTO RIASSUNTIVO (in valore assoluto ed in percentuale) DELLE VARIAZIONI NELLE CONSISTENZE DEI RESIDUI PASSIVI ELIMINATI DAL BILANCIO PERCHE' PERENTI AGLI EFFETTI AMMINISTRATIVI										
Consistenze										
	2017	%	2018	%	2019	%	2020	%	2021	%
Titolo I										
Consistenza iniziale	34.859.632.777,59	100,00	25.720.573.261,29	100,00	21.269.444.490,38	100,00	18.049.892.024,32	100,00	14.384.534.968,11	100,00
Aumenti	4.164.144.382,64	11,95	5.192.690.835,30	20,19	4.134.985.843,62	19,44	2.059.543.801,55	11,41	2.492.152.687,74	17,33
Diminuzioni	13.303.203.898,94	38,16	9.643.819.606,21	37,49	7.354.538.309,68	34,58	5.724.900.857,76	31,72	3.740.507.708,82	26,00
Consistenza finale	25.720.573.261,29	73,78	21.269.444.490,38	82,69	18.049.892.024,32	84,86	14.384.534.968,11	79,69	13.136.179.947,03	91,32
Titolo II										
Consistenza iniziale	31.700.433.616,35	100,00	30.450.867.161,93	100,00	29.081.968.965,06	100,00	25.800.243.990,80	100,00	24.586.495.584,67	100,00
Aumenti	2.067.096.635,10	6,52	3.147.808.881,16	10,34	592.405,40	0,00	1.785.534,26	0,01	23.086,00	0,00
Diminuzioni	3.316.663.089,52	10,46	4.516.707.078,03	14,83	3.282.317.379,66	11,29	1.215.533.940,39	4,71	1.309.949.288,63	5,33
Consistenza finale	30.450.867.161,93	96,06	29.081.968.965,06	95,50	25.800.243.990,80	88,72	24.586.495.584,67	95,30	23.276.569.382,04	94,67
Totale										
Consistenza iniziale	66.560.066.393,94	100,00	56.171.440.423,22	100,00	50.351.413.455,44	100,00	43.850.136.015,12	100,00	38.971.030.552,78	100,00
Consistenza finale	56.171.440.423,22	84,39	50.351.413.455,44	89,64	43.850.136.015,12	87,09	38.971.030.552,78	88,87	36.412.749.329,07	93,44

PROSPETTO II.18 B						
CONSISTENZE DELLE NUOVE PERENZIONI PER TITOLO/CATEGORIA						
TITOLO	CATEGORIA	2017	2018	2019	2020	2021
1	01	9.367.467,33	4.198.559,32	22.310.832,41	12.059.925,59	22.482.914,39
1	02	204.101.259,07	261.847.871,30	235.507.504,92	254.624.002,26	162.939.346,41
1	03	10.264,69	10.902,58	590,80	11.389,25	1.307,44
1	04	3.723.094.943,43	4.090.298.549,22	3.173.152.262,26	1.406.021.386,27	1.695.328.632,18
1	05	43.869.066,37	39.797.369,97	479.160.561,45	173.911.729,88	554.426.055,30
1	06	107.275.568,88	170.850.584,25	158.348.474,87	168.417.916,10	55.397.441,83
1	07	3.730.702,53	3.548.082,54	11.193.374,81	5.277.312,24	169.393,62
1	09	12.403,86	145.266,71	0,00	118.211,71	1.808,86
1	10	63.427.998,43	596.897.256,98	47.618.866,11	35.692.970,33	555.579,01
1	12	2.841.057,71	25.096.392,43	5.454.001,60	3.408.957,92	850.208,70
	TOTALE TITOLO 1	4.157.730.732,30	5.192.690.835,30	4.132.746.469,23	2.059.543.801,55	2.492.152.687,74
2	21	498.689.202,33	576.141.344,03	165.171,53	1.444,63	23.086,00
2	22	916.823.303,74	1.491.545.947,54	414.625,27	0,00	0,00
2	23	349.533.826,96	713.875.939,49	0,00	0,00	0,00
2	24	4.172.167,43	152.891,62	0,00	0,00	0,00
2	25	959.986,35	270.893,16	0,00	0,00	0,00
2	26	273.566.313,96	364.204.440,34	0,00	0,00	0,00
2	31	12.261.901,32	0,00	0,00	0,00	0,00
	TOTALE TITOLO 2	2.056.006.702,09	3.146.191.456,18	579.796,80	1.444,63	23.086,00
	TOTALE GENERALE	6.213.737.434,39	8.338.882.291,48	4.133.326.266,03	2.059.545.246,18	2.492.175.773,74

PROSPETTO II.18 C						
CONSISTENZE DELLE NUOVE PERENZIONI PER AMMINISTRAZIONE/TITOLO/CATEGORIA						
AMMINISTRAZIONE 02 - MINISTERO DELL'ECONOMIA E DELLE FINANZE						
TITOLO	CATEGORIA	2017	2018	2019	2020	2021
1	01	317.369,09	380.758,79	13.598.503,11	3.812.303,21	11.493.138,74
1	02	63.594.141,77	90.162.452,66	76.258.874,90	68.530.475,38	20.473.183,90
1	03	0,00	0,00	0,00	121,81	0,00
1	04	1.133.361.457,36	3.698.732.169,14	696.476.633,80	721.438.606,41	1.010.627.775,09
1	05	18.000,00	373.078,80	1.646.099,46	1.195.372,20	5.564,85
1	06	28.477.457,40	52.510.213,57	93.456.517,09	93.121.979,16	30.655.793,00
1	10	63.424.549,28	596.873.538,58	47.463.155,07	35.676.880,69	76,04
TOTALE TITOLO 1		1.289.192.974,90	4.439.032.211,54	928.899.783,43	923.775.738,86	1.073.255.531,62
2	21	106.937.400,42	150.099.742,28	8.918,00	0,00	0,00
2	22	165.538.412,90	501.808.299,62	0,00	0,00	0,00
2	23	175.318.745,38	223.015.258,66	0,00	0,00	0,00
2	25	816.321,35	223.573,16	0,00	0,00	0,00
2	26	0,00	30.640.130,23	0,00	0,00	0,00
2	31	12.229.745,33	0,00	0,00	0,00	0,00
TOTALE TITOLO 2		460.840.625,38	905.787.003,95	8.918,00	0,00	0,00
TOTALE AMMINISTRAZIONE 02		1.750.033.600,28	5.344.819.215,49	928.908.701,43	923.775.738,86	1.073.255.531,62

PROSPETTO II.18 C						
CONSISTENZE DELLE NUOVE PERENZIONI PER AMMINISTRAZIONE/TITOLO/CATEGORIA						
AMMINISTRAZIONE 03 - MINISTERO DELLO SVILUPPO ECONOMICO						
TITOLO	CATEGORIA	2017	2018	2019	2020	2021
1	01	0,00	0,00	0,00	0,00	13.521,36
1	02	4.369.424,46	1.508.682,90	817.308,61	1.058.579,42	91.264,33
1	03	0,00	0,00	0,00	0,00	709,88
1	04	1.221.293,11	5.304.064,01	5.588.250,43	5.593.856,02	4.793.466,41
1	05	8.430.916,39	0,00	2.495.567,13	73.374,69	286.439,28
1	06	13.709.989,57	29.740.495,84	28.559.986,11	17.085.981,31	14.867.314,19
1	09	14,00	0,00	0,00	1.653,37	0,00
1	10	0,00	0,00	50.197,71	7.399,77	0,00
1	12	1.025.265,43	5.241.132,89	5.139.209,22	2.432.225,00	286.659,98
TOTALE TITOLO 1		28.756.902,96	41.794.375,64	42.650.519,21	26.253.069,58	20.339.375,43
2	21	23.231.299,04	49.405.693,56	0,00	0,00	0,00
2	22	7.172.681,19	10.768.698,88	0,00	0,00	0,00
2	23	94.222.869,63	120.833.127,97	0,00	0,00	0,00
2	26	6,00	3.408,00	0,00	0,00	0,00
2	31	32.155,99	0,00	0,00	0,00	0,00
TOTALE TITOLO 2		124.659.011,85	181.010.928,41	0,00	0,00	0,00
TOTALE AMMINISTRAZIONE 03		153.415.914,81	222.805.304,05	42.650.519,21	26.253.069,58	20.339.375,43

PROSPETTO II.18 C							
CONSISTENZE DELLE NUOVE PERENZIONI PER AMMINISTRAZIONE/TITOLO/CATEGORIA							
AMMINISTRAZIONE 04 - MINISTERO DEL LAVORO E DELLE POLITICHE SOCIALI							
TITOLO	CATEGORIA	2017	2018	2019	2020	2021	
1	01	9.123,86	3.769,25	2.348,22	0,00	0,00	
1	02	1.889.105,20	1.995.667,50	1.882.675,29	368.265,68	799.277,97	
1	03	629,40	257,96	160,72	0,00	0,00	
1	04	2.355.341.017,86	140.770.096,67	2.155.627.510,08	492.391.047,18	529.127.954,10	
1	05	31.836.083,57	3.972.599,05	339.603.641,24	51.479.618,04	139.855.215,21	
1	06	0,00	187.722,00	187.722,00	0,00	0,00	
1	12	0,00	1.888,25	0,00	0,00	0,00	
TOTALE TITOLO 1		2.389.075.959,89	146.932.000,68	2.497.304.057,55	544.238.930,90	669.782.447,28	
2	21	1.245,08	340.273,38	0,00	0,00	0,00	
2	22	53,00	4.254,00	0,00	0,00	0,00	
TOTALE TITOLO 2		1.298,08	344.527,38	0,00	0,00	0,00	
TOTALE AMMINISTRAZIONE 04		2.389.077.257,97	147.276.528,06	2.497.304.057,55	544.238.930,90	669.782.447,28	

PROSPETTO II.18 C						
CONSISTENZE DELLE NUOVE PERENZIONI PER AMMINISTRAZIONE/TITOLO/CATEGORIA						
AMMINISTRAZIONE 05 - MINISTERO DELLA GIUSTIZIA						
TITOLO	CATEGORIA	2017	2018	2019	2020	2021
1	01	7.500.000,00	1.679.661,67	7.981.119,28	4.110.508,62	276.781,98
1	02	25.026.843,76	22.353.823,39	18.559.383,64	13.551.982,60	17.000.183,90
1	04	0,00	5.119.521,25	87.927.668,70	0,00	0,00
1	05	0,00	7.390,56	59.940.124,58	0,00	0,00
1	12	0,00	4.713.270,25	0,00	0,00	0,00
TOTALE TITOLO 1		32.526.843,76	33.873.667,12	174.408.296,20	17.662.491,22	17.276.965,88
2	21	14.671.360,44	50.497.686,83	156.253,53	0,00	0,00
TOTALE TITOLO 2		14.671.360,44	50.497.686,83	156.253,53	0,00	0,00
TOTALE AMMINISTRAZIONE 05		47.198.204,20	84.371.353,95	174.564.549,73	17.662.491,22	17.276.965,88

PROSPETTO II.18 C						
CONSISTENZE DELLE NUOVE PERENZIONI PER AMMINISTRAZIONE/TITOLO/CATEGORIA						
AMMINISTRAZIONE 06 - MINISTERO DEGLI AFFARI ESTERI E DELLA COOPERAZIONE INTERNAZIONALE						
TITOLO	CATEGORIA	2017	2018	2019	2020	2021
1	01	1.216.188,22	83.100,01	438.586,89	0,00	0,00
1	02	276.064,57	29.281,21	39.937,78	418.541,11	9.836,16
1	04	81.684,60	184.798,80	0,00	1.500.000,00	2.900.000,00
1	05	155.914,00	0,00	61.934,00	50.850,00	0,00
1	07	3.730.702,53	3.508.928,21	9.486.045,58	4.027.187,93	25.000,00
TOTALE TITOLO 1		5.460.553,92	3.806.108,23	10.026.504,25	5.996.579,04	2.934.836,16
2	21	109.352,13	518.339,82	0,00	0,00	0,00
TOTALE TITOLO 2		109.352,13	518.339,82	0,00	0,00	0,00
TOTALE AMMINISTRAZIONE 06		5.569.906,05	4.324.448,05	10.026.504,25	5.996.579,04	2.934.836,16

PROSPETTO II.18 C						
CONSISTENZE DELLE NUOVE PERENZIONI PER AMMINISTRAZIONE/TITOLO/CATEGORIA						
AMMINISTRAZIONE 07 - MINISTERO DELL'ISTRUZIONE						
TITOLO	CATEGORIA	2017	2018	2019	2020	2021
1	01	169.056,80	1.626.274,25	70.835,19	4.115.069,02	846,09
1	02	27.676.610,57	60.684.371,24	51.730.765,10	56.444.942,97	70.728.010,48
1	03	9.635,29	10.644,62	0,00	10.788,75	0,00
1	04	290.141,99	21.774.448,89	19.513.024,02	34.856.552,83	7.526.596,48
1	05	107.225,00	272.784,38	343.404,73	366.596,56	83.842,31
1	06	3.335.795,80	10.198.301,06	24.083.135,53	7.606.676,31	2.252.205,97
1	07	0,00	39.154,33	13.376,63	71.460,39	0,00
1	09	12.389,86	9.967,62	0,00	116.558,34	1.808,86
1	12	1.639.205,56	3.697.455,43	44.620,90	886.771,03	3.377,55
TOTALE TITOLO 1		33.240.060,87	98.313.401,82	95.799.162,10	104.475.416,20	80.596.687,74
2	21	7.320.747,70	1.221,10	0,00	0,00	0,00
2	22	86.228.568,37	101.076.056,75	0,00	0,00	0,00
2	23	731,17	0,00	0,00	0,00	0,00
2	26	152.757,63	255.229,71	0,00	0,00	0,00
TOTALE TITOLO 2		93.702.804,87	101.332.507,56	0,00	0,00	0,00
TOTALE AMMINISTRAZIONE 07		126.942.865,74	199.645.909,38	95.799.162,10	104.475.416,20	80.596.687,74

PROSPETTO II.18 C						
CONSISTENZE DELLE NUOVE PERENZIONI PER AMMINISTRAZIONE/TITOLO/CATEGORIA						
AMMINISTRAZIONE 08 - MINISTERO DELL'INTERNO						
TITOLO	CATEGORIA	2017	2018	2019	2020	2021
1	01	126.270,00	214.960,13	216.856,70	0,00	10.588.820,25
1	02	5.417.134,04	5.046.262,00	2.819.706,72	6.925.162,20	26.579.974,69
1	03	0,00	0,00	352,26	0,00	0,00
1	04	11.270.584,40	50.226.930,94	32.538.470,61	30.653.628,19	45.964.730,22
1	05	75.045,07	800.691,00	88.943,50	30.725.264,42	357.149.205,45
1	07	0,00	0,00	1.693.952,60	1.178.663,92	0,00
1	09	0,00	135.299,09	0,00	0,00	0,00
1	10	0,00	10.483,50	5.401,50	6.950,00	514.684,52
1	12	30.540,41	0,00	14,00	0,00	22.827,67
TOTALE TITOLO 1		16.919.573,92	56.434.626,66	37.363.697,89	69.489.668,73	440.820.242,80
2	21	63.009.892,31	11.960.116,81	0,00	0,00	0,00
2	22	10.000.000,00	6.884.914,85	0,00	0,00	0,00
TOTALE TITOLO 2		73.009.892,31	18.845.031,66	0,00	0,00	0,00
TOTALE AMMINISTRAZIONE 08		89.929.466,23	75.279.658,32	37.363.697,89	69.489.668,73	440.820.242,80

PROSPETTO II.18 C						
CONSISTENZE DELLE NUOVE PERENZIONI PER AMMINISTRAZIONE/TITOLO/CATEGORIA						
AMMINISTRAZIONE 09 - MINISTERO DELLA TRANSIZIONE ECOLOGICA						
TITOLO	CATEGORIA	2017	2018	2019	2020	2021
1	01	0,00	163.359,00	312,21	7.198,31	0,00
1	02	6.025.423,53	5.894.915,89	3.761.619,07	8.448.493,64	384.912,13
1	03	0,00	0,00	77,82	478,69	0,00
1	04	1.170.274,26	3.784.908,66	5.182.928,57	42.278,99	81.755,40
1	12	0,00	0,00	1.376,64	0,00	253.011,02
TOTALE TITOLO 1		7.195.697,79	9.843.183,55	8.946.314,31	8.498.449,63	719.678,55
2	21	31.881.189,60	58.696.504,94	0,00	0,00	0,00
2	22	8.454.124,50	45.679.426,67	0,00	0,00	0,00
2	26	0,00	80.985,07	0,00	0,00	0,00
TOTALE TITOLO 2		40.335.314,10	104.456.916,68	0,00	0,00	0,00
TOTALE AMMINISTRAZIONE 09		47.531.011,89	114.300.100,23	8.946.314,31	8.498.449,63	719.678,55

PROSPETTO II.18 C						
CONSISTENZE DELLE NUOVE PERENZIONI PER AMMINISTRAZIONE/TITOLO/CATEGORIA						
AMMINISTRAZIONE 10 - MINISTERO DELLE INFRASTRUTTURE E DELLA MOBILITA' SOSTENIBILI						
TITOLO	CATEGORIA	2017	2018	2019	2020	2021
1	01	693,76	20,79	0,00	0,00	0,00
1	02	1.802.823,53	5.467.785,68	5.445.945,65	6.117.572,80	3.560.250,79
1	04	113.253.120,10	140.929.305,15	116.124.055,80	108.883.826,31	42.794.931,94
1	06	56.131.605,67	72.673.160,44	3.710.470,22	43.327.724,26	7.529.555,35
1	10	3.449,15	13.234,90	83.012,83	1.739,87	4.443,45
1	12	566,28	0,00	0,00	253,00	0,00
TOTALE TITOLO 1		171.192.258,49	219.083.506,96	125.363.484,50	158.331.116,24	53.889.181,53
2	21	132.102.146,28	162.604.466,10	0,00	0,00	0,00
2	22	591.528.854,58	798.378.759,65	414.625,27	0,00	0,00
2	23	77.131.140,39	364.136.409,50	0,00	0,00	0,00
2	24	4.172.167,43	65.511,15	0,00	0,00	0,00
2	25	143.665,00	47.320,00	0,00	0,00	0,00
2	26	273.413.548,33	331.973.110,67	0,00	0,00	0,00
TOTALE TITOLO 2		1.078.491.522,01	1.657.205.577,07	414.625,27	0,00	0,00
TOTALE AMMINISTRAZIONE 10		1.249.683.780,50	1.876.289.084,03	125.778.109,77	158.331.116,24	53.889.181,53

PROSPETTO II.18 C						
CONSISTENZE DELLE NUOVE PEREZIONI PER AMMINISTRAZIONE/TITOLO/CATEGORIA						
AMMINISTRAZIONE 11 - MINISTERO DELL'UNIVERSITA' E RICERCA						
TITOLO	CATEGORIA	2017	2018	2019	2020	2021
1	01	0,00	0,00	0,00	0,00	30.592,85
1	02	0,00	0,00	0,00	0,00	120.306,38
1	03	0,00	0,00	0,00	0,00	597,56
1	04	0,00	0,00	0,00	0,00	42.020.562,63
1	07	0,00	0,00	0,00	0,00	144.393,62
1	10	0,00	0,00	0,00	0,00	36.375,00
1	12	0,00	0,00	0,00	0,00	284.332,48
TOTALE TITOLO 1		0,00	0,00	0,00	0,00	42.637.160,52
TOTALE AMMINISTRAZIONE 11		0,00	0,00	0,00	0,00	42.637.160,52

PROSPETTO II.18 C						
CONSISTENZE DELLE NUOVE PERENZIONI PER AMMINISTRAZIONE/TITOLO/CATEGORIA						
AMMINISTRAZIONE 12 - MINISTERO DELLA DIFESA						
TITOLO	CATEGORIA	2017	2018	2019	2020	2021
1	01	7.614,16	1.330,00	2.270,81	193,22	79.213,12
1	02	51.344.666,94	52.523.931,03	53.524.328,01	75.487.841,44	19.644.270,99
1	04	2.013.815,00	0,00	0,00	0,00	0,00
1	05	90,00	0,00	0,00	8,00	98,00
1	12	144.957,68	139.693,43	259.027,93	43.433,65	0,00
TOTALE TITOLO 1		53.511.143,78	52.664.954,46	53.785.626,75	75.531.476,31	19.723.582,11
2	21	109.223.382,17	78.963.364,33	0,00	1.444,63	23.086,00
TOTALE TITOLO 2		109.223.382,17	78.963.364,33	0,00	1.444,63	23.086,00
TOTALE AMMINISTRAZIONE 12		162.734.525,95	131.628.318,79	53.785.626,75	75.532.920,94	19.746.668,11

PROSPETTO II.18 C						
CONSISTENZE DELLE NUOVE PERENZIONI PER AMMINISTRAZIONE/TITOLO/CATEGORIA						
AMMINISTRAZIONE 13 - MINISTERO DELLE POLITICHE AGRICOLE ALIMENTARI E FORESTALI						
TITOLO	CATEGORIA	2017	2018	2019	2020	2021
1	01	21.151,44	45.325,43	0,00	4.415,58	0,00
1	02	4.032.201,06	3.786.832,99	6.120.460,41	1.478.133,11	223.714,08
1	04	1.716.806,17	2.219.460,50	737.372,00	981.309,44	627.279,10
1	05	0,00	0,00	41.451,63	0,00	0,00
1	06	3.590.887,35	5.540.691,34	8.337.625,72	5.307.374,06	92.573,32
1	12	522,35	4.351,86	9.660,91	18.298,70	0,00
TOTALE TITOLO 1		9.361.568,37	11.596.662,12	15.246.570,67	7.789.530,89	943.566,50
2	21	8.558.032,40	9.536.566,85	0,00	0,00	0,00
2	22	5.284.526,64	4.276.693,82	0,00	0,00	0,00
2	23	2.829.671,39	5.861.000,64	0,00	0,00	0,00
2	26	2,00	1.133.705,13	0,00	0,00	0,00
TOTALE TITOLO 2		16.672.232,43	20.807.966,44	0,00	0,00	0,00
TOTALE AMMINISTRAZIONE 13		26.033.800,80	32.404.628,56	15.246.570,67	7.789.530,89	943.566,50

PROSPETTO II.18 C						
CONSISTENZE DELLE NUOVE PERENZIONI PER AMMINISTRAZIONE/TITOLO/CATEGORIA						
AMMINISTRAZIONE 14 - MINISTERO DELLA CULTURA						
TITOLO	CATEGORIA	2017	2018	2019	2020	2021
1	01	0,00	0,00	0,00	10.237,63	0,00
1	02	2.151.085,86	3.350.585,44	5.681.531,75	4.471.073,35	2.554.717,45
1	04	15.125.740,54	85.879,93	0,00	1.530.014,88	0,00
1	05	363.518,05	33.547.362,81	74.819.780,48	90.020.645,97	57.045.690,20
1	06	2.029.833,09	0,00	13.018,20	1.968.181,00	0,00
1	10	0,00	0,00	17.099,00	0,00	0,00
1	12	0,00	11.298.600,32	92,00	0,00	0,00
TOTALE TITOLO 1		19.670.177,54	48.282.428,50	80.531.521,43	98.000.152,83	59.600.407,65
2	21	1.065.081,48	2.849.196,62	0,00	0,00	0,00
2	22	25.218.699,43	448.086,81	0,00	0,00	0,00
2	23	30.669,00	30.142,72	0,00	0,00	0,00
2	24	0,00	87.380,47	0,00	0,00	0,00
2	26	0,00	117.871,53	0,00	0,00	0,00
TOTALE TITOLO 2		26.314.449,91	3.532.678,15	0,00	0,00	0,00
TOTALE AMMINISTRAZIONE 14		45.984.627,45	51.815.106,65	80.531.521,43	98.000.152,83	59.600.407,65

PROSPETTO II.18 C						
CONSISTENZE DELLE NUOVE PERENZIONI PER AMMINISTRAZIONE/TITOLO/CATEGORIA						
AMMINISTRAZIONE 15 - MINISTERO DELLA SALUTE						
TITOLO	CATEGORIA	2017	2018	2019	2020	2021
1	02	10.495.733,78	9.043.279,37	8.864.967,99	11.322.938,56	769.443,16
1	04	88.249.008,04	21.166.965,28	53.436.348,25	8.150.266,02	8.863.580,81
1	05	2.882.274,29	823.463,37	119.614,70	0,00	0,00
1	12	0,00	0,00	0,00	27.976,54	0,00
TOTALE TITOLO 1		101.627.016,11	31.033.708,02	62.420.930,94	19.501.181,12	9.633.023,97
2	21	578.073,28	668.171,41	0,00	0,00	0,00
2	22	17.397.383,13	22.220.756,49	0,00	0,00	0,00
TOTALE TITOLO 2		17.975.456,41	22.888.927,90	0,00	0,00	0,00
TOTALE AMMINISTRAZIONE 15		119.602.472,52	53.922.635,92	62.420.930,94	19.501.181,12	9.633.023,97

PROSPETTO II.19.A - ATTIVITA' NON FINANZIARIE PRODOTTE - BENI MATERIALI PRODOTTI			
Descrizione delle voci	Consistenze		Differenze
	al 31 dicembre 2020	al 31 dicembre 2021	
Abitazioni	878.966.869,52	875.918.144,79	-3.048.724,73
Fabbricati non residenziali	36.137.953.001,17	36.000.755.867,91	-137.197.133,26
Beni immobili di valore culturale	22.327.841.081,13	23.151.705.751,88	823.864.670,75
Altre opere	4.044.912.521,10	4.043.884.990,79	-1.027.530,31
Diritti reali di godimento su beni altrui	132.494.095,65	136.200.518,69	3.706.423,04
Impianti, attrezzature e macchinari	3.688.860.105,02	3.664.000.806,73	-24.859.298,29
Mobili e arredi	438.383.942,89	409.957.401,06	-28.426.541,83
Materiale bibliografico	57.620.685,43	58.567.812,16	947.126,73
Mezzi di trasporto	1.983.865.218,55	2.107.221.956,66	123.356.738,11
Armi e armamenti militari	52.145.935.769,61	52.214.003.447,98	68.067.678,37
Equipaggiamenti e vestitari	10.929.125.583,48	11.053.571.181,28	124.445.597,80
Strumenti musicali	1.784.135,97	2.188.571,05	404.435,08
Coltivazioni ed allevamenti	3.628.913,97	4.070.899,03	441.985,06
Altri beni materiali prodotti	2.853.006.556,83	2.702.796.655,55	-150.209.901,28
Totali	135.624.378.480,32	136.424.844.005,56	800.465.525,24

PROSPETTO II.19.B - ATTIVITA' NON FINANZIARIE PRODOTTE - BENI IMMATERIALI PRODOTTI			
Descrizione delle voci	Consistenze		Differenze
	al 31 dicembre 2020	al 31 dicembre 2021	
Diritti di sfruttamento	1.057.371,15	1.057.371,15	0,00
Opere dell'ingegno	15.824.347,29	14.711.226,45	-1.113.120,84
Totali	16.881.718,44	15.768.597,60	-1.113.120,84

PROSPETTO II.19.C - ATTIVITA' NON FINANZIARIE PRODOTTE - MATERIE PRIME E PRODOTTI INTERMEDI			
Descrizione delle voci	Consistenze		Differenze
	al 31 dicembre 2020	al 31 dicembre 2021	
Materie prime	778.840.917,74	764.633.999,08	-14.206.918,66
Prodotti intermedi	100.932,77	95.758,05	-5.174,72
Totali	778.941.850,51	764.729.757,13	-14.212.093,38

PROSPETTO II.19.D - ATTIVITA' NON FINANZIARIE PRODOTTE - PRODOTTI IN CORSO DI LAVORAZIONE			
Descrizione delle voci	Consistenze		Differenze
	al 31 dicembre 2020	al 31 dicembre 2021	
Prodotti in corso di lavorazione	20.275.023,58	20.283.725,62	8.702,04
Totali	20.275.023,58	20.283.725,62	8.702,04

PROSPETTO II.19.E - ATTIVITA' NON FINANZIARIE PRODOTTE - PRODOTTI FINITI			
Descrizione delle voci	Consistenze		Differenze
	al 31 dicembre 2020	al 31 dicembre 2021	
Prodotti finiti	8.447.862,76	8.272.009,11	-175.853,65
Totali	8.447.862,76	8.272.009,11	-175.853,65

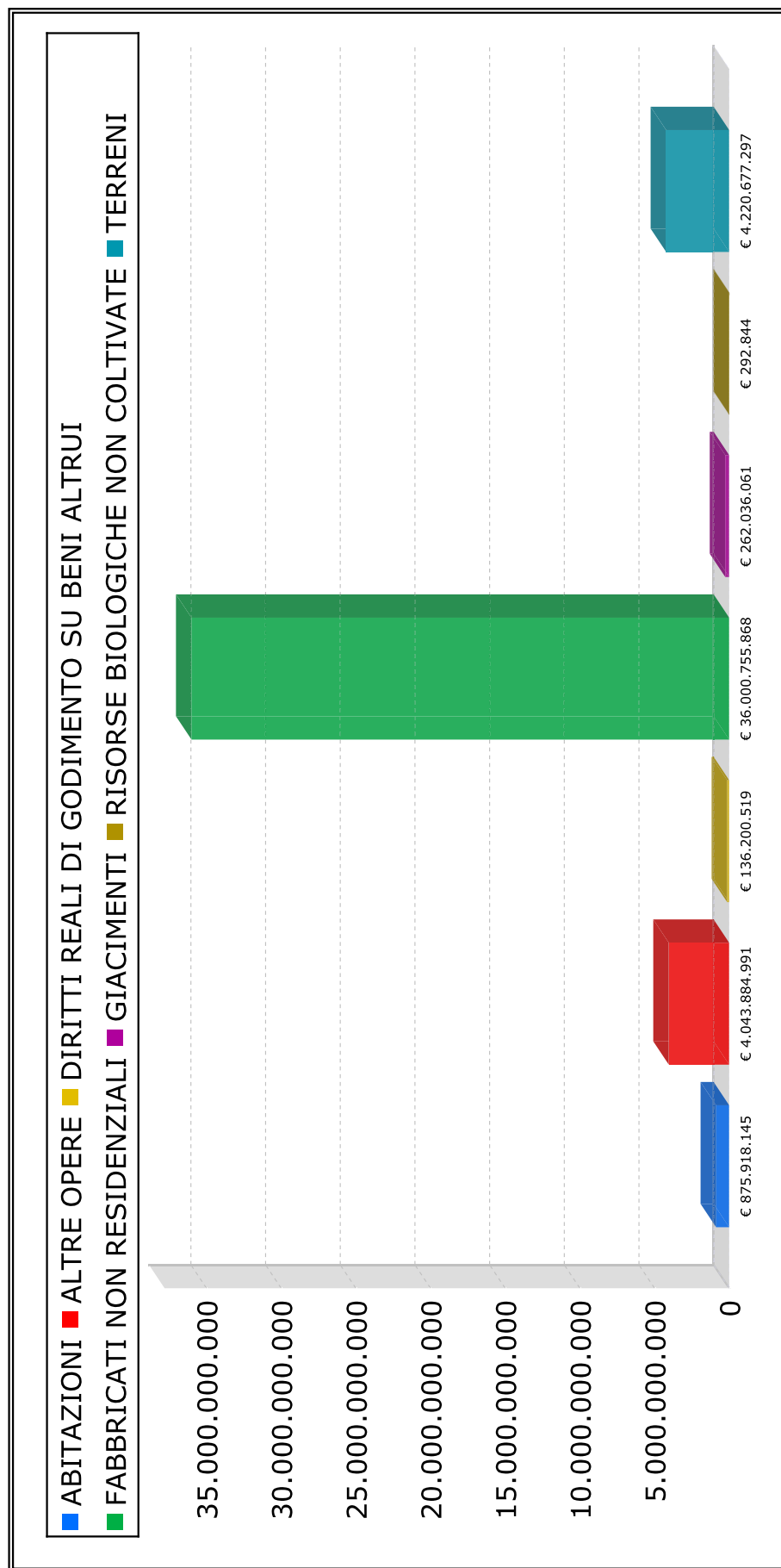
PROSPETTO II.19.F - ATTIVITA' NON FINANZIARIE PRODOTTE - OGGETTI DI VALORE			
Descrizione delle voci	Consistenze		Differenze
	al 31 dicembre 2020	al 31 dicembre 2021	
Oggetti di valore	108.743.013,51	107.326.526,41	-1.416.487,10
Totali	108.743.013,51	107.326.526,41	-1.416.487,10

PROSPETTO II.19.G - ATTIVITA' NON FINANZIARIE PRODOTTE - OGGETTI D'ARTE			
Descrizione delle voci	Consistenze		Differenze
	al 31 dicembre 2020	al 31 dicembre 2021	
Beni mobili di valore culturale, biblioteche ed archivi	191.945.585.804,94	192.710.136.468,08	764.550.663,14
Totali	191.945.585.804,94	192.710.136.468,08	764.550.663,14

PROSPETTO II.20 - ATTIVITA' NON FINANZIARIE NON PRODOTTE - BENI MATERIALI NON PRODOTTI			
Descrizione delle voci	Consistenze		Differenze
	al 31 dicembre 2020	al 31 dicembre 2021	
Terreni	3.845.548.506,91	4.220.677.297,41	375.128.790,50
Giacimenti	202.594.333,85	262.036.061,16	59.441.727,31
Risorse biologiche non coltivate	292.844,26	292.844,26	0,00
Totali	4.048.435.685,02	4.483.006.202,83	434.570.517,81

Grafico n. 7

BENI IMMOBILI PRODOTTI E NON PRODOTTI - SITUAZIONE AL 31 DICEMBRE 2021



PROSPETTO III.1 - INCIDENZA DELLE ENTRATE E DELLE SPESE DI BILANCIO (DIVISE PER TITOLI) SUL PATRIMONIO NETTO IN VALORI ASSOLUTIED IN PERCENTUALI PER L'ESERCIZIO 2021						
Voci del bilancio consuntivo	Accertamenti	Aumenti netti patrimonio	%	Impegni	Diminuzioni nette patrimonio	%
Entrate						
TITOLO I						
Entrate tributarie	523.789.726.961,00	523.789.726.961,00	100,0			
TITOLO II						
Entrate extratributarie	104.658.287.552,72	100.983.559.842,45	96,5			
TITOLO III						
Alienazione ed ammortamento beni patrimoniali e riscossione crediti	7.136.329.127,53	797.209.553,79	11,2			
TITOLO IV						
Accensione prestiti	364.805.515.762,75	-	-			
	<u>1.000.389.859.404,00</u>	<u>625.570.496.357,24</u>	<u>62,5</u>			
Avanzo di bilancio				- 59.595.004.882,76		
Spese						
TITOLO I						
Spese correnti				693.340.010.708,07	691.764.260.549,71	99,8
TITOLO II						
Spese in conto capitale				129.915.386.319,76	128.288.641.477,56	98,7
TITOLO III						
Rimborso passività finanziarie				236.729.467.258,93	0,04	0,0
				<u>1.059.984.864.286,76</u>	<u>820.052.902.027,31</u>	<u>77,4</u>
Peggioramento apportato al patrimonio dall'esercizio di bilancio					- 194.482.405.670,07	
Totali a pareggio	<u>1.000.389.859.404,00</u>	<u>625.570.496.357,24</u>		<u>1.000.389.859.404,00</u>	<u>625.570.496.357,24</u>	

**CONTO GENERALE DEL PATRIMONIO DELLO STATO
PER L'ESERCIZIO FINANZIARIO 2021**

**RISULTATI GENERALI DELLA
GESTIONE PATRIMONIALE**

MINISTERO DELL'ECONOMIA E DELLE FINANZE
DIPARTIMENTO DELLA RAGIONERIA GENERALE DELLO STATO
ISPETTORATO GENERALE DEL BILANCIO

CONTO GENERALE DEL PATRIMONIO DELLO STATO

Riassunto delle attività e della passività per l'esercizio finanziario 2021

ATTIVITA'				PASSIVITA'			
Classificazione delle Attività	Al 31/12/2021	Al 31/12/2020	Aumento/ Diminuzione	Classificazione delle Passività	Al 31/12/2021	Al 31/12/2020	Aumento/ Diminuzione
Attività finanziarie	666.490.675.897,82	671.530.436.457,18	- 5.039.760.559,36	Passività finanziarie	3.434.276.275.182,14	3.219.388.069.562,11	214.888.205.620,03
Attività non finanziarie prodotte	330.051.361.089,51	328.503.253.754,06	1.548.107.335,45				
Attività non finanziarie non prodotte	4.483.006.202,83	4.048.435.685,02	434.570.517,81				
	1.001.025.043.190,16	1.004.082.125.896,26			3.434.276.275.182,14	3.219.388.069.562,11	
Diminuzione nella consistenza delle Attività			3.057.082.706,10	Aumento nella consistenza delle Passività			214.888.205.620,03
Eccedenza delle Passività:							
al 31 dicembre 2020		2.215.305.943.665,85					
al 31 dicembre 2021	2.433.251.231.991,98						
Peggioramento Patrimoniale:			217.945.288.326,13				
	3.434.276.275.182,14	3.219.388.069.562,11	214.888.205.620,03		3.434.276.275.182,14	3.219.388.069.562,11	214.888.205.620,03

IL RAGIONIERE GENERALE DELLO STATO

BIAGIO MAZZOTTA
Firmato digitalmente

IL MINISTRO DELL'ECONOMIA E DELLE FINANZE

DANIELE FRANCO
Firmato digitalmente

Sezione I

**Dimostrazione dei conti accesi ai componenti attivi e passivi
significativi del patrimonio dello Stato**

RISULTATI GENERALI DELLA GESTIONE PATRIMONIALE

per l'esercizio finanziario 2021

ATTIVITA'

Classificazione delle Attivita'	Al 31/12/2021	Al 31/12/2020	Aumento / Diminuzione
A - ATTIVITA' FINANZIARIE			
I. Biglietti, monete e depositi	0,00	0,00	0,00
1. Biglietti, monete e depositi	0,00	0,00	0,00
null	2.999.999.786,35	0,00	2.999.999.786,35
1. Titoli diversi dalle azioni, esclusi gli strumenti finanziari derivati	2.999.999.786,35	0,00	2.999.999.786,35
II. Azioni ed altre partecipazioni, escluse le quote dei fondi comuni di investimento	280.274.096.137,94	279.347.653.413,03	926.442.724,91
1. Azioni quotate, escluse le quote dei fondi di investimento	13.075.068.017,57	13.858.536.978,88	-783.468.961,31
2. Azioni non quotate, escluse le quote dei fondi comuni di investimento	70.916.939.527,90	68.407.060.598,35	2.509.878.929,55
3. Altre partecipazioni	196.282.088.592,47	197.082.055.835,80	-799.967.243,33
III. Quote dei fondi di investimento	127.025.754,59	140.994.542,99	-13.968.788,40
1. Quote dei fondi di investimento	127.025.754,59	140.994.542,99	-13.968.788,40
IV. Crediti	326.993.241.076,44	330.236.681.082,45	-3.243.440.006,01
1. Crediti	326.993.241.076,44	330.236.681.082,45	-3.243.440.006,01
V. Anticipazioni attive	55.069.392.320,76	61.099.322.009,95	-6.029.929.689,19
1. Anticipazioni attive	55.069.392.320,76	61.099.322.009,95	-6.029.929.689,19
VI. Altri conti attivi	1.026.920.821,74	705.785.408,76	321.135.412,98
1. Altri conti attivi	1.026.920.821,74	705.785.408,76	321.135.412,98
Totale Attivita' finanziarie	666.490.675.897,82	671.530.436.457,18	-5.039.760.559,36
B - ATTIVITA' NON FINANZIARIE PRODOTTE			

RISULTATI GENERALI DELLA GESTIONE PATRIMONIALE

per l'esercizio finanziario 2021

ATTIVITA'

Classificazione delle Attivita'	Al 31/12/2021	Al 31/12/2020	Aumento / Diminuzione
I.Capitale fisso	136.440.612.603,16	135.641.260.198,76	799.352.404,40
1.Beni materiali prodotti	136.424.844.005,56	135.624.378.480,32	800.465.525,24
2.Beni immateriali prodotti	15.768.597,60	16.881.718,44	-1.113.120,84
II.Scorte	793.285.491,86	807.664.736,85	-14.379.244,99
1.Materie prime e prodotti intermedi	764.729.757,13	778.941.850,51	-14.212.093,38
2.Prodotti in corso di lavorazione	20.283.725,62	20.275.023,58	8.702,04
3.Prodotti finiti	8.272.009,11	8.447.862,76	-175.853,65
III.Oggetti di valore	192.817.462.994,49	192.054.328.818,45	763.134.176,04
1.Oggetti di valore	107.326.526,41	108.743.013,51	-1.416.487,10
2.Oggetti d'arte	192.710.136.468,08	191.945.585.804,94	764.550.663,14
Totale Attivita' non finanziarie prodotte	330.051.361.089,51	328.503.253.754,06	1.548.107.335,45
C - ATTIVITA' NON FINANZIARIE NON PRODOTTE			
I.Beni materiali non prodotti	4.483.006.202,83	4.048.435.685,02	434.570.517,81
1.Terreni	4.220.677.297,41	3.845.548.506,91	375.128.790,50
2.Giacimenti	262.036.061,16	202.594.333,85	59.441.727,31
3.Risorse biologiche non coltivate	292.844,26	292.844,26	0,00
Totale Attivita' non finanziarie non prodotte	4.483.006.202,83	4.048.435.685,02	434.570.517,81
TOTALE GENERALE ATTIVITA'	1.001.025.043.190,16	1.004.082.125.896,26	-3.057.082.706,10

RISULTATI GENERALI DELLA GESTIONE PATRIMONIALE

per l'esercizio finanziario 2021

PASSIVITA'

Classificazione delle Passività	Al 31/12/2021	Al 31/12/2020	Aumento / Diminuzione
D - PASSIVITA' FINANZIARIE			
I. Debiti	3.360.196.655.382,53	3.188.616.644.133,72	171.580.011.248,81
1. Debiti a breve termine	1.021.024.459.691,07	941.904.788.628,87	79.119.671.062,20
2. Debiti a medio-lungo termine	2.339.172.195.691,46	2.246.711.855.504,85	92.460.340.186,61
II. Anticipazioni passive	74.079.619.799,61	30.771.425.428,39	43.308.194.371,22
1. Anticipazioni passive	74.079.619.799,61	30.771.425.428,39	43.308.194.371,22
Totale Passivita' finanziarie	3.434.276.275.182,14	3.219.388.069.562,11	214.888.205.620,03
TOTALE GENERALE PASSIVITA'	3.434.276.275.182,14	3.219.388.069.562,11	214.888.205.620,03

RIEPILOGO

ATTIVITA' al 31 Dicembre 2020	1.004.082.125.896,26	ATTIVITA' al 31 Dicembre 2021	1.001.025.043.190,16	
PASSIVITA' al 31 Dicembre 2020	3.219.388.069.562,11	PASSIVITA' al 31 Dicembre 2021	3.434.276.275.182,14	
Differenze in piu' o in meno		Differenze in piu' o in meno		(-) 2.433.251.231.991,98
Diminuzione nella Consistenza delle attivita'	(+) -3.057.082.706,10			
Aumento nella Consistenza delle passivita'	214.888.205.620,03			
Peggioramento patrimoniale				
Patrimonio netto al 31 Dicembre 2021		Patrimonio netto al 31 Dicembre 2021		(-) 2.433.251.231.991,98

**Consistenze e variazioni delle attività e passività
distinte per poste patrimoniali**

ATTIVITA' FINANZIARIE

BIGLIETTI, MONETE E DEPOSITI				
BIGLIETTI, MONETE E DEPOSITI				
Classificazione	Sottoclassificazione	al 31/12/2021	al 31/12/2020	Aumento / Diminuzione
Biglietti, monete e depositi	Biglietti e monete	0,00	0,00	0,00
	TOTALE	0,00	0,00	0,00
TOTALE BIGLIETTI, MONETE E DEPOSITI		0,00	0,00	0,00

TITOLI DIVERSI DALLE AZIONI				
TITOLI DIVERSI DALLE AZIONI, ESCLUSI GLI STRUMENTI FINANZIARI DERIVATI				
Classificazione	Sottoclassificazione	al 31/12/2021	al 31/12/2020	Aumento / Diminuzione
Titoli diversi dalle azioni, esclusi gli strumenti finanziari derivati	Titoli a lungo termine diversi dalle azioni, esclusi gli strumenti finanziari derivati	2.999.999.786,35	0,00	2.999.999.786,35
	TOTALE	2.999.999.786,35	0,00	2.999.999.786,35
TOTALE TITOLI DIVERSI DALLE AZIONI, ESCLUSI GLI STRUMENTI FINANZIARI DERIVATI		2.999.999.786,35	0,00	2.999.999.786,35

ATTIVITA' FINANZIARIE

AZIONI ED ALTRE PARTECIPAZIONI, ESCLUSE LE QUOTE DEI FONDI COMUNI DI INVESTIMENTO				
AZIONI QUOTATE, ESCLUSE LE QUOTE DEI FONDI DI INVESTIMENTO				
Classificazione	Sottoclassificazione	al 31/12/2021	al 31/12/2020	Aumento / Diminuzione
Societa' finanziarie bancarie	Altre	3.047.495.680,13	4.140.525.024,75	-1.093.029.344,62
	TOTALE	3.047.495.680,13	4.140.525.024,75	-1.093.029.344,62
Societa' non finanziarie	Societa' non finanziarie controllate	10.027.572.337,44	9.718.011.954,13	309.560.383,31
	TOTALE	10.027.572.337,44	9.718.011.954,13	309.560.383,31
TOTALE AZIONI QUOTATE, ESCLUSE LE QUOTE DEI FONDI DI INVESTIMENTO		13.075.068.017,57	13.858.536.978,88	-783.468.961,31

ATTIVITA' FINANZIARIE

AZIONI ED ALTRE PARTECIPAZIONI, ESCLUSE LE QUOTE DEI FONDI COMUNI DI INVESTIMENTO				
AZIONI NON QUOTATE, ESCLUSE LE QUOTE DEI FONDI COMUNI DI INVESTIMENTO				
Classificazione	Sottoclassificazione	al 31/12/2021	al 31/12/2020	Aumento / Diminuzione
Societa' finanziarie bancarie	Societa' finanziarie bancarie controllate	29.634.110,62	29.675.384,60	-41.273,98
	TOTALE	29.634.110,62	29.675.384,60	-41.273,98
Societa' finanziarie non bancarie	Societa' finanziarie non bancarie controllate	22.980.330.831,23	21.607.070.945,97	1.373.259.885,26
	Altre	144.086.714,98	152.368.845,75	-8.282.130,77
	TOTALE	23.124.417.546,21	21.759.439.791,72	1.364.977.754,49
Societa' non finanziarie	Societa' non finanziarie controllate	47.656.312.241,51	46.515.977.708,98	1.140.334.532,53
	Altre	106.575.629,56	101.967.713,05	4.607.916,51
	TOTALE	47.762.887.871,07	46.617.945.422,03	1.144.942.449,04
TOTALE AZIONI NON QUOTATE, ESCLUSE LE QUOTE DEI FONDI COMUNI DI INVESTIMENTO		70.916.939.527,90	68.407.060.598,35	2.509.878.929,55

ATTIVITA' FINANZIARIE

AZIONI ED ALTRE PARTECIPAZIONI, ESCLUSE LE QUOTE DEI FONDI COMUNI DI INVESTIMENTO				
ALTRE PARTECIPAZIONI				
Classificazione	Sottoclassificazione	al 31/12/2021	al 31/12/2020	Aumento / Diminuzione
Altre partecipazioni	Fondi di dotazione	336.794.258,18	408.199.972,68	-71.405.714,50
	Organismi internazionali	195.552.238.793,29	193.818.958.945,50	1.733.279.847,79
	Altre	393.055.541,00	2.854.896.917,62	-2.461.841.376,62
	TOTALE	196.282.088.592,47	197.082.055.835,80	-799.967.243,33
TOTALE ALTRE PARTECIPAZIONI		196.282.088.592,47	197.082.055.835,80	-799.967.243,33

QUOTE DEI FONDI DI INVESTIMENTO				
QUOTE DEI FONDI DI INVESTIMENTO				
Classificazione	Sottoclassificazione	al 31/12/2021	al 31/12/2020	Aumento / Diminuzione
Quote dei fondi di investimento	Quote dei fondi immobiliari	127.025.754,59	140.994.542,99	-13.968.788,40
	TOTALE	127.025.754,59	140.994.542,99	-13.968.788,40
TOTALE QUOTE DEI FONDI DI INVESTIMENTO		127.025.754,59	140.994.542,99	-13.968.788,40

ATTIVITA' FINANZIARIE

CREDITI				
CREDITI				
Classificazione	Sottoclassificazione	al 31/12/2021	al 31/12/2020	Aumento / Diminuzione
Crediti di tesoreria	Disponibilita' del tesoro per il servizio di tesoreria provinciale	46.503.156.560,48	42.016.934.469,03	4.486.222.091,45
	Pagamenti da regolare	28.583.292.847,07	38.487.483.586,49	-9.904.190.739,42
	Altri crediti	38.945.206.512,52	38.550.364.216,14	394.842.296,38
	TOTALE	114.031.655.920,07	119.054.782.271,66	-5.023.126.351,59
Residui attivi per denaro presso gli agenti della riscossione	Entrate correnti	47.290.416.924,17	45.412.626.997,80	1.877.789.926,37
	Entrate in conto capitale	886.792.368,89	733.366.530,19	153.425.838,70
	Entrate da riduzioni di attivita' finanziarie	146.327,92	5.093,12	141.234,80
	TOTALE	48.177.355.620,98	46.145.998.621,11	2.031.356.999,87
Residui attivi per denaro da riscuotere	Entrate correnti	161.358.151.890,19	161.712.910.466,90	-354.758.576,71
	Entrate in conto capitale	2.730.875.133,78	2.625.301.914,98	105.573.218,80
	Entrate da riduzione di attivita' finanziarie	695.202.511,42	697.687.807,80	-2.485.296,38
	TOTALE	164.784.229.535,39	165.035.900.189,68	-251.670.654,29
TOTALE CREDITI		326.993.241.076,44	330.236.681.082,45	-3.243.440.006,01

ATTIVITA' FINANZIARIE

ANTICIPAZIONI ATTIVE				
ANTICIPAZIONI ATTIVE				
Classificazione	Sottoclassificazione	al 31/12/2021	al 31/12/2020	Aumento / Diminuzione
Anticipazioni attive	Fondi di garanzia	2.127.232.348,38	2.141.366.466,02	-14.134.117,64
	Fondi di rotazione	6.832.216.624,76	5.176.546.824,62	1.655.669.800,14
	Fondi di scorta	448.579.119,71	466.449.433,61	-17.870.313,90
	Crediti concessi ad enti pubblici e ad istituti di credito	35.147.073.852,52	41.909.783.726,71	-6.762.709.874,19
	Crediti concessi ad aziende ed enti privati	176.127.135,54	173.994.542,19	2.132.593,35
	Altri crediti non classificabili	10.338.163.239,85	11.231.181.016,80	-893.017.776,95
	TOTALE	55.069.392.320,76	61.099.322.009,95	-6.029.929.689,19
TOTALE ANTICIPAZIONI ATTIVE		55.069.392.320,76	61.099.322.009,95	-6.029.929.689,19

ALTRI CONTI ATTIVI				
ALTRI CONTI ATTIVI				
Classificazione	Sottoclassificazione	al 31/12/2021	al 31/12/2020	Aumento / Diminuzione
Altri conti attivi	Fondo ammortamento titoli	323.533.798,02	13.473.593,03	310.060.204,99
	Valore commerciale dei metalli monetati	703.387.023,72	692.311.815,73	11.075.207,99
	TOTALE	1.026.920.821,74	705.785.408,76	321.135.412,98
TOTALE ALTRI CONTI ATTIVI		1.026.920.821,74	705.785.408,76	321.135.412,98

ATTIVITA' NON FINANZIARIE PRODOTTE

CAPITALE FISSO				
BENI MATERIALI PRODOTTI				
Classificazione	Sottoclassificazione	al 31/12/2021	al 31/12/2020	Aumento / Diminuzione
Abitazioni	Fabbricati civili uso abitativo (inclusi gli alloggi di servizio)	429.593.751,90	427.383.886,57	2.209.865,33
	Fabbricati rurali uso abitativo	10.399.145,68	9.829.936,01	569.209,67
	Fabbricati gestiti dallo i.a.c.p.	277.743.047,81	279.818.449,33	-2.075.401,52
	Fabbricati gestiti dagli enti territoriali	158.182.199,40	161.934.597,61	-3.752.398,21
	TOTALE	875.918.144,79	878.966.869,52	-3.048.724,73
Fabbricati non residenziali	Fabbricati civili adibiti a fini istituzionali (uso governativo e caserme)	33.146.256.925,59	33.269.468.717,80	-123.211.792,21
	Fabbricati commerciali	62.448.469,38	60.397.013,47	2.051.455,91
	Fabbricati rurali	8.714.941,14	8.563.424,66	151.516,48
	Fabbricati industriali e costruzioni leggere	53.223.531,73	52.963.755,23	259.776,50
	Opere destinate al culto	34.535.923,87	34.905.171,96	-369.248,09
	Opere in corso di costruzione	94.397.661,22	94.397.661,22	0,00
	Opere di manutenzione straordinaria	40.846.052,93	40.846.052,93	0,00
	Altro (fabbricati non residenziali)	2.560.332.362,05	2.576.411.203,90	-16.078.841,85
	TOTALE	36.000.755.867,91	36.137.953.001,17	-137.197.133,26
Beni immobili di valore culturale	Beni artistici	21.951.207.367,57	22.105.674.785,00	-154.467.417,43
	Beni archeologici	1.200.498.384,31	222.166.296,13	978.332.088,18

ATTIVITA' NON FINANZIARIE PRODOTTE

CAPITALE FISSO				
BENI MATERIALI PRODOTTI				
Classificazione	Sottoclassificazione	al 31/12/2021	al 31/12/2020	Aumento / Diminuzione
	TOTALE	23.151.705.751,88	22.327.841.081,13	823.864.670,75
Altre opere	Strade ferrate e relativi materiali di esercizio	3.302.501.553,64	3.302.501.553,64	0,00
	Impianti sportivi	11.719.955,39	12.747.485,70	-1.027.530,31
	Altro (altre opere)	729.663.481,76	729.663.481,76	0,00
	TOTALE	4.043.884.990,79	4.044.912.521,10	-1.027.530,31
Diritti reali di godimento su beni altrui	Diritti reali di godimento su beni altrui	136.200.518,69	132.494.095,65	3.706.423,04
	TOTALE	136.200.518,69	132.494.095,65	3.706.423,04
Impianti, attrezzature e macchinari	Macchinari per ufficio	667.811.017,36	664.798.729,26	3.012.288,10
	Impianti e macchinari per locali ad uso specifico	95.748.674,71	105.335.593,38	-9.586.918,67
	Hardware	417.259.774,63	419.560.249,47	-2.300.474,84
	Altri impianti e macchinari	155.446.592,42	168.535.136,58	-13.088.544,16
	Attrezzature	143.797.850,57	138.200.851,68	5.596.998,89
	Attrezzature e macchinari per altri usi specifici	2.155.779.956,36	2.163.693.134,79	-7.913.178,43
	Class. residuale relativa alla 3 cat. dei beni mobili	28.156.940,68	28.736.409,86	-579.469,18
	TOTALE	3.664.000.806,73	3.688.860.105,02	-24.859.298,29
Mobili e arredi	Mobili ed arredi per ufficio	170.598.698,09	185.869.148,73	-15.270.450,64

ATTIVITA' NON FINANZIARIE PRODOTTE

CAPITALE FISSO				
BENI MATERIALI PRODOTTI				
Classificazione	Sottoclassificazione	al 31/12/2021	al 31/12/2020	Aumento / Diminuzione
	Mobili ed arredi per alloggi e pertinenze	127.979.480,11	135.495.892,10	-7.516.411,99
	Mobili ed arredi per locali ad uso specifico	90.765.347,91	94.436.733,67	-3.671.385,76
	Altri mobili ed arredi per uso specifico	2.157.231,65	1.869.076,07	288.155,58
	Class. residuale relativa alla 1 cat. dei beni mobili	18.456.643,30	20.713.092,32	-2.256.449,02
	TOTALE	409.957.401,06	438.383.942,89	-28.426.541,83
Materiale bibliografico	Libri e pubblicazioni	55.174.818,73	54.057.357,45	1.117.461,28
	Materiale multimediale	372.026,13	456.901,87	-84.875,74
	Altro (materiale bibliografico)	145.056,41	160.511,73	-15.455,32
	Class. residuale relativa alla 2 cat. dei beni mobili	2.875.910,89	2.945.914,38	-70.003,49
	TOTALE	58.567.812,16	57.620.685,43	947.126,73
Mezzi di trasporto	Mezzi di trasporto stradali leggeri	645.992.350,03	617.978.052,35	28.014.297,68
	Mezzi di trasporto stradali pesanti	230.447.714,38	191.835.580,70	38.612.133,68
	Mezzi di trasporto aerei	937.083.871,62	881.615.271,11	55.468.600,51
	Mezzi di trasporto marittimi	147.137.093,69	161.165.450,39	-14.028.356,70
	Altri mezzi di trasporto	146.085.338,58	130.721.210,76	15.364.127,82
	Class. residuale relativa alla 6 cat. dei beni mobili	475.588,36	549.653,24	-74.064,88

ATTIVITA' NON FINANZIARIE PRODOTTE

CAPITALE FISSO				
BENI MATERIALI PRODOTTI				
Classificazione	Sottoclassificazione	al 31/12/2021	al 31/12/2020	Aumento / Diminuzione
	TOTALE	2.107.221.956,66	1.983.865.218,55	123.356.738,11
Armi e armamenti militari	Armi leggere	2.215.403.020,79	2.165.543.871,49	49.859.149,30
	Armi pesanti	4.701.507.118,29	4.811.302.345,97	-109.795.227,68
	Mezzi terrestri da guerra	7.418.028.692,94	7.289.391.218,21	128.637.474,73
	Mezzi aerei da guerra	24.397.457.916,96	23.777.550.185,14	619.907.731,82
	Mezzi navali da guerra	13.476.856.794,26	14.096.209.427,19	-619.352.632,93
	Class. residuale relativa alla 5 cat. dei beni mobili	4.749.904,74	5.938.721,61	-1.188.816,87
	TOTALE	52.214.003.447,98	52.145.935.769,61	68.067.678,37
Equipaggiamenti e vestitari	Equipaggiamenti civili	54.438.558,56	60.556.860,81	-6.118.302,25
	Equipaggiamenti logistico- militari	10.253.867.247,49	10.133.179.545,37	120.687.702,12
	Vestitari civili	54.908.784,56	52.284.251,36	2.624.533,20
	Vestitari militari	690.356.590,67	683.104.925,94	7.251.664,73
	TOTALE	11.053.571.181,28	10.929.125.583,48	124.445.597,80
Strumenti musicali	Strumenti musicali	2.188.571,05	1.784.135,97	404.435,08
	TOTALE	2.188.571,05	1.784.135,97	404.435,08
Coltivazioni ed allevamenti	Animali	3.965.526,07	3.530.019,21	435.506,86

ATTIVITA' NON FINANZIARIE PRODOTTE

CAPITALE FISSO				
BENI MATERIALI PRODOTTI				
Classificazione	Sottoclassificazione	al 31/12/2021	al 31/12/2020	Aumento / Diminuzione
	Vigneti, frutteti ed altre piantagioni permanenti	105.372,96	98.894,76	6.478,20
	TOTALE	4.070.899,03	3.628.913,97	441.985,06
Altri beni materiali prodotti	Altri beni materiali prodotti	2.702.796.655,55	2.853.006.556,83	-150.209.901,28
	TOTALE	2.702.796.655,55	2.853.006.556,83	-150.209.901,28
TOTALE BENI MATERIALI PRODOTTI		136.424.844.005,56	135.624.378.480,32	800.465.525,24

CAPITALE FISSO				
BENI IMMATERIALI PRODOTTI				
Classificazione	Sottoclassificazione	al 31/12/2021	al 31/12/2020	Aumento / Diminuzione
Diritti di sfruttamento	Prospezioni minerarie	1.057.371,15	1.057.371,15	0,00
	TOTALE	1.057.371,15	1.057.371,15	0,00
Opere dell'ingegno	Software	8.520.752,75	9.925.569,76	-1.404.817,01
	Originali di opere artistiche e letterarie non soggette a tutela	6.190.473,70	5.898.777,53	291.696,17
	TOTALE	14.711.226,45	15.824.347,29	-1.113.120,84
TOTALE BENI IMMATERIALI PRODOTTI		15.768.597,60	16.881.718,44	-1.113.120,84

ATTIVITA' NON FINANZIARIE PRODOTTE

SCORTE				
MATERIE PRIME E PRODOTTI INTERMEDI				
Classificazione	Sottoclassificazione	al 31/12/2021	al 31/12/2020	Aumento / Diminuzione
Materie prime	Materiale per laboratori	747.037.800,27	761.295.295,76	-14.257.495,49
	Materiale per officine	17.596.198,81	17.545.621,98	50.576,83
	TOTALE	764.633.999,08	778.840.917,74	-14.206.918,66
Prodotti intermedi	Prodotti intermedi	95.758,05	100.932,77	-5.174,72
	TOTALE	95.758,05	100.932,77	-5.174,72
TOTALE MATERIE PRIME E PRODOTTI INTERMEDI		764.729.757,13	778.941.850,51	-14.212.093,38

SCORTE				
PRODOTTI IN CORSO DI LAVORAZIONE				
Classificazione	Sottoclassificazione	al 31/12/2021	al 31/12/2020	Aumento / Diminuzione
Prodotti in corso di lavorazione	Prodotti in corso di lavorazione relativi a coltivazioni ed allevamenti	59.387,13	64.786,16	-5.399,03
	Prodotti in corso di lavorazione relativi ai processi industriali ed	361.742,73	389.394,14	-27.651,41
	Altri prodotti in corso di lavorazione	19.862.595,76	19.820.843,28	41.752,48
	TOTALE	20.283.725,62	20.275.023,58	8.702,04
TOTALE PRODOTTI IN CORSO DI LAVORAZIONE		20.283.725,62	20.275.023,58	8.702,04

ATTIVITA' NON FINANZIARIE PRODOTTE

SCORTE				
PRODOTTI FINITI				
Classificazione	Sottoclassificazione	al 31/12/2021	al 31/12/2020	Aumento / Diminuzione
Prodotti finiti	Prodotti finiti	8.272.009,11	8.447.862,76	-175.853,65
	TOTALE	8.272.009,11	8.447.862,76	-175.853,65
TOTALE PRODOTTI FINITI		8.272.009,11	8.447.862,76	-175.853,65

OGGETTI DI VALORE				
OGGETTI DI VALORE				
Classificazione	Sottoclassificazione	al 31/12/2021	al 31/12/2020	Aumento / Diminuzione
Oggetti di valore	Pietre e metalli preziosi	370.531,43	339.197,46	31.333,97
	Oggetti di antiquariato	9.142.225,63	9.107.137,25	35.088,38
	Altri oggetti di valore	97.813.769,35	99.296.678,80	-1.482.909,45
	TOTALE	107.326.526,41	108.743.013,51	-1.416.487,10
TOTALE OGGETTI DI VALORE		107.326.526,41	108.743.013,51	-1.416.487,10

ATTIVITA' NON FINANZIARIE PRODOTTE

OGGETTI DI VALORE				
OGGETTI D'ARTE				
Classificazione	Sottoclassificazione	al 31/12/2021	al 31/12/2020	Aumento / Diminuzione
Beni mobili di valore culturale, biblioteche ed archivi	Beni storici	182.014.606,44	181.724.732,96	289.873,48
	Beni artistici	6.407.050.309,28	6.397.586.868,90	9.463.440,38
	Beni demo-etno-antropologici	26.413.595,40	26.184.679,40	228.916,00
	Beni archeologici	1.383.901.166,71	1.362.301.529,21	21.599.637,50
	Beni paleontologici	12.556.199,27	12.387.539,27	168.660,00
	Beni librari	19.007.193.602,94	18.992.147.768,85	15.045.834,09
	Beni archivistici	165.691.006.988,04	164.973.252.686,35	717.754.301,69
	TOTALE	192.710.136.468,08	191.945.585.804,94	764.550.663,14
TOTALE OGGETTI D'ARTE		192.710.136.468,08	191.945.585.804,94	764.550.663,14

ATTIVITA' NON FINANZIARIE NON PRODOTTE

BENI MATERIALI NON PRODOTTI				
TERRENI				
Classificazione	Sottoclassificazione	al 31/12/2021	al 31/12/2020	Aumento / Diminuzione
Terreni	Aree edificabili	345.852.076,28	255.833.194,41	90.018.881,87
	Aree assoggettate a vincoli urbanistici preordinati all'esproprio	75.543.288,07	77.808.212,02	-2.264.923,95
	Terreni sottostanti a fabbricati ed altre opere	1.563.533.361,07	1.411.128.363,65	152.404.997,42
	Terreni coltivati	252.589.010,12	236.391.276,18	16.197.733,94
	Parchi con relative acque di superficie	394.236.719,67	390.473.650,38	3.763.069,29
	Aree archeologiche e terreni sottoposti a tutela	686.468.355,12	576.225.262,18	110.243.092,94
	Altri terreni con relative acque di superficie	902.454.487,08	897.688.548,09	4.765.938,99
	TOTALE	4.220.677.297,41	3.845.548.506,91	375.128.790,50
TOTALE TERRENI		4.220.677.297,41	3.845.548.506,91	375.128.790,50

BENI MATERIALI NON PRODOTTI				
GIACIMENTI				
Classificazione	Sottoclassificazione	al 31/12/2021	al 31/12/2020	Aumento / Diminuzione
Giacimenti	Riserve di carbone, di petrolio e di gas naturale	238.528.029,72	179.086.302,41	59.441.727,31
	Riserve di minerali metalliferi	5.567.437,44	5.567.437,44	0,00
	Riserve di minerali non metalliferi	17.940.594,00	17.940.594,00	0,00
	TOTALE	262.036.061,16	202.594.333,85	59.441.727,31
TOTALE GIACIMENTI		262.036.061,16	202.594.333,85	59.441.727,31

BENI MATERIALI NON PRODOTTI				
RISORSE BIOLOGICHE NON COLTIVATE				
Classificazione	Sottoclassificazione	al 31/12/2021	al 31/12/2020	Aumento / Diminuzione
Risorse biologiche non coltivate	Risorse biologiche non coltivate	292.844,26	292.844,26	0,00
	TOTALE	292.844,26	292.844,26	0,00
TOTALE RISORSE BIOLOGICHE NON COLTIVATE		292.844,26	292.844,26	0,00

Grafico n. 8

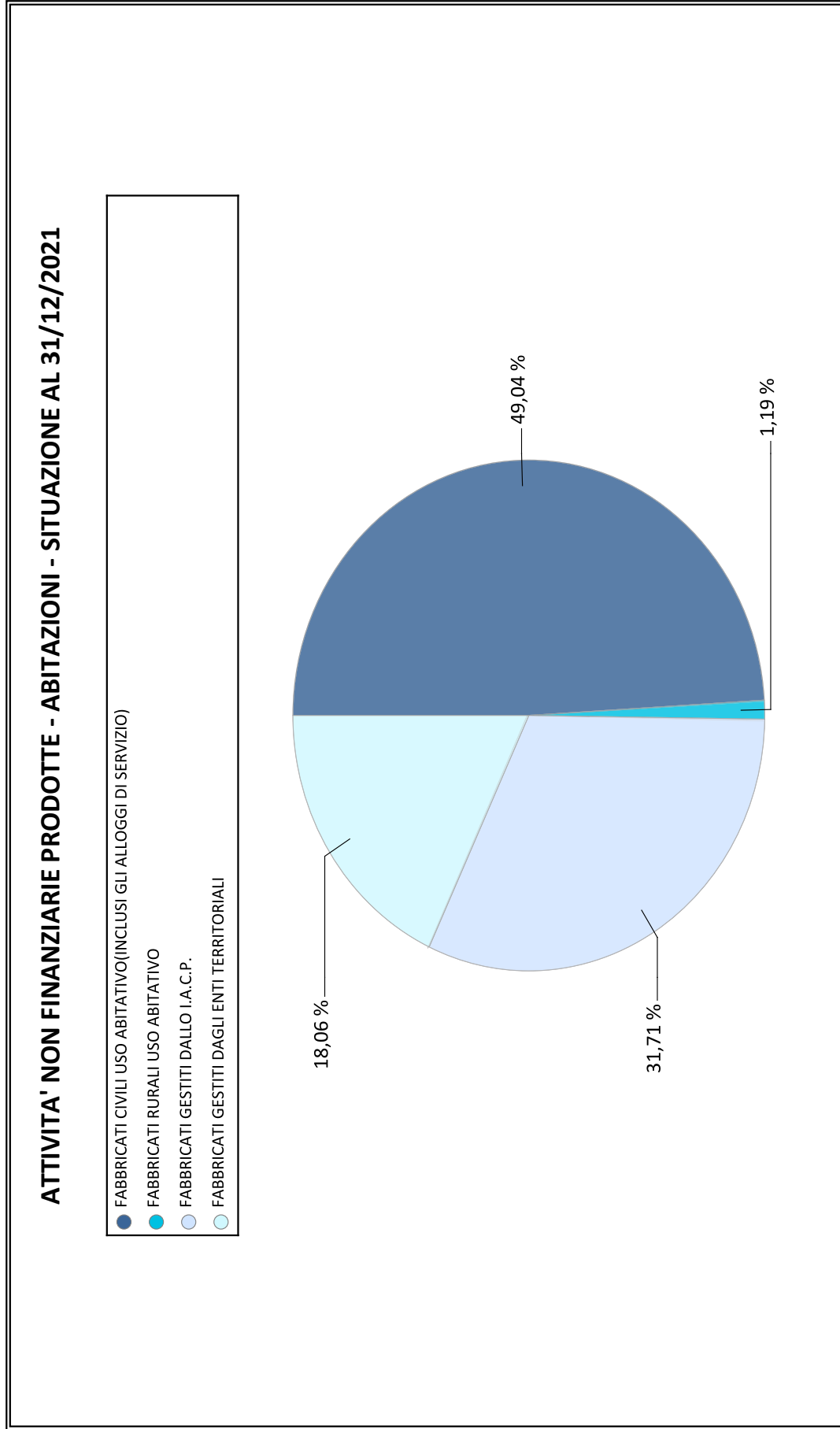


Grafico n. 9

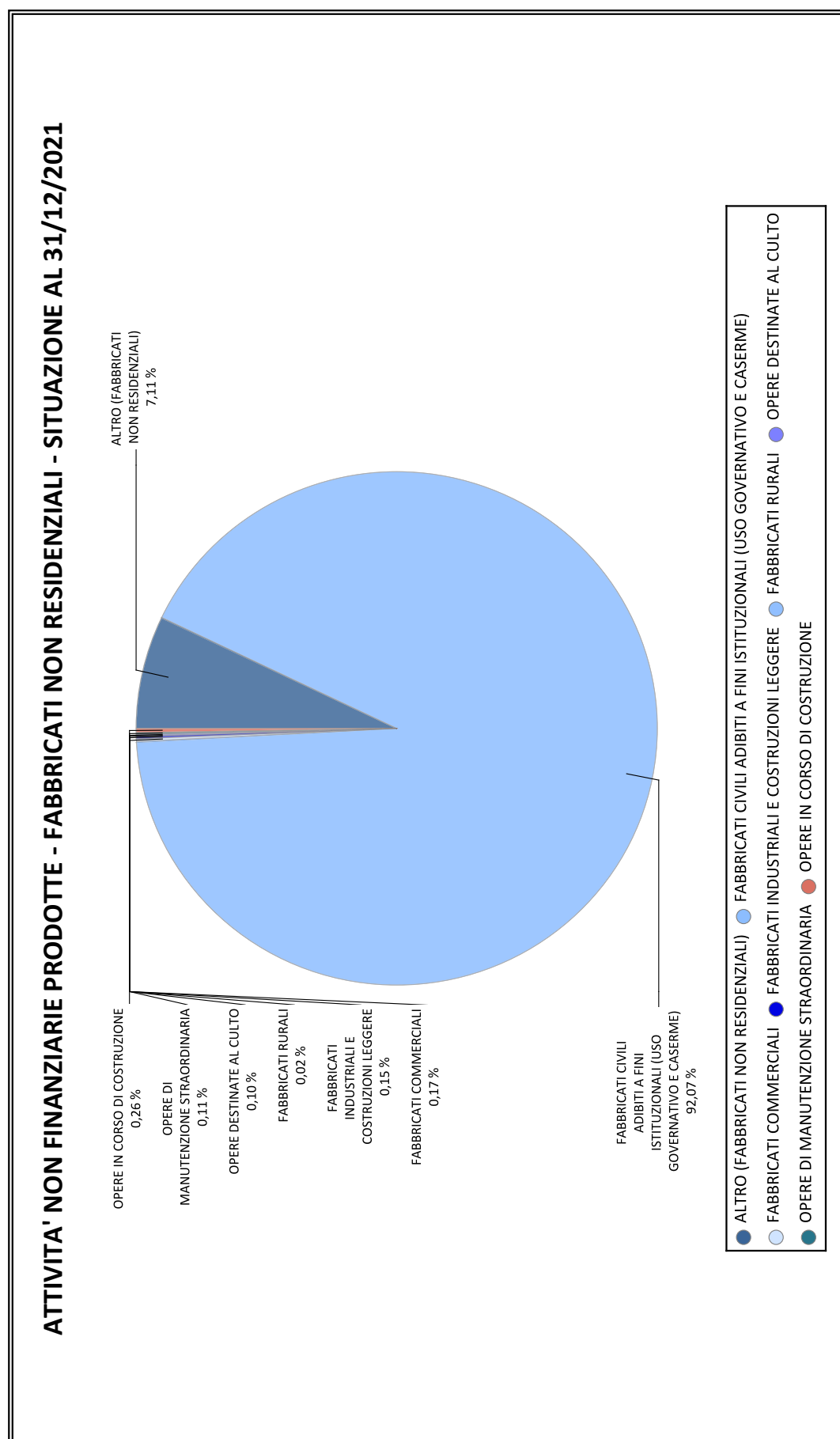


Grafico n. 10

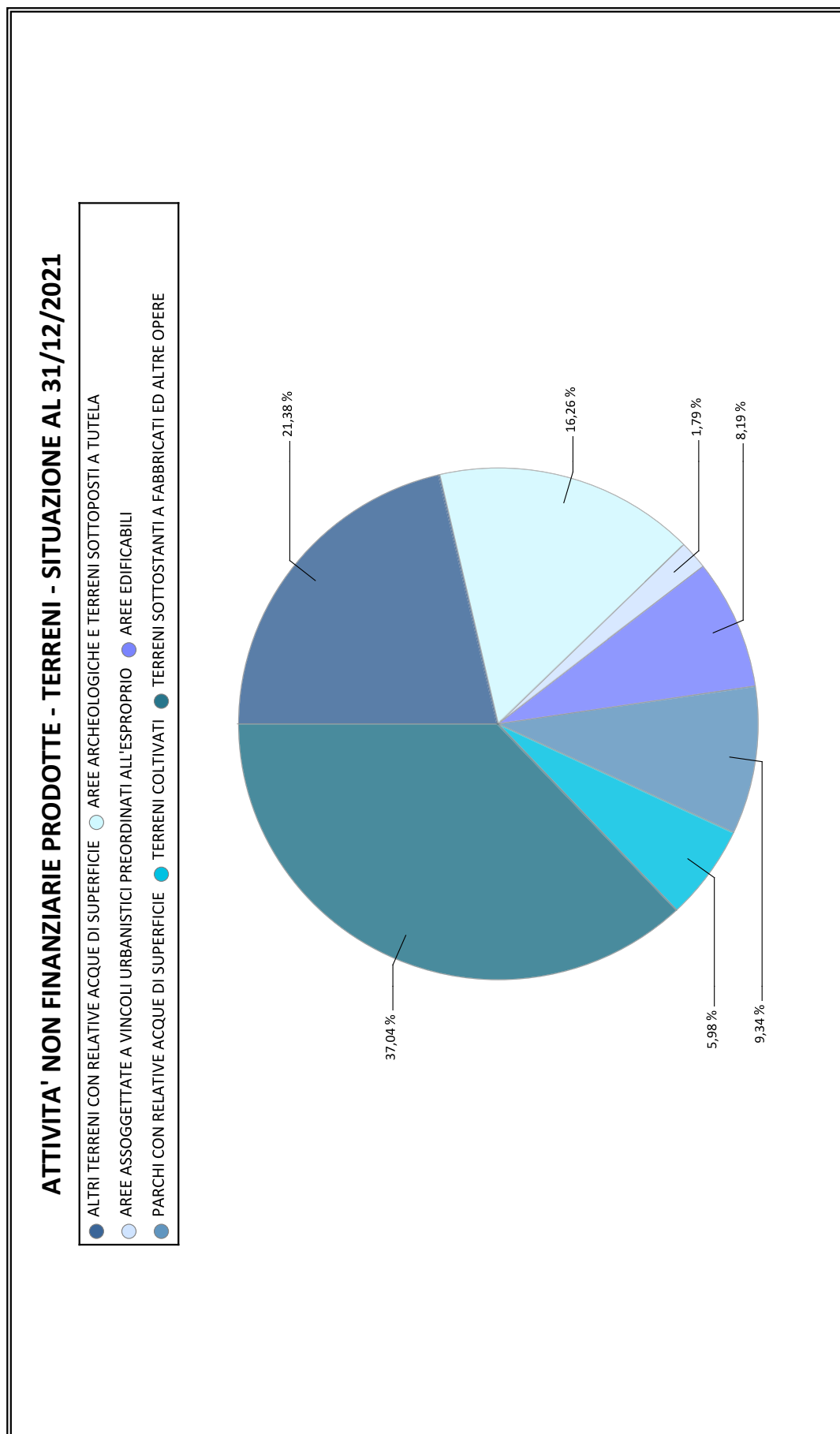
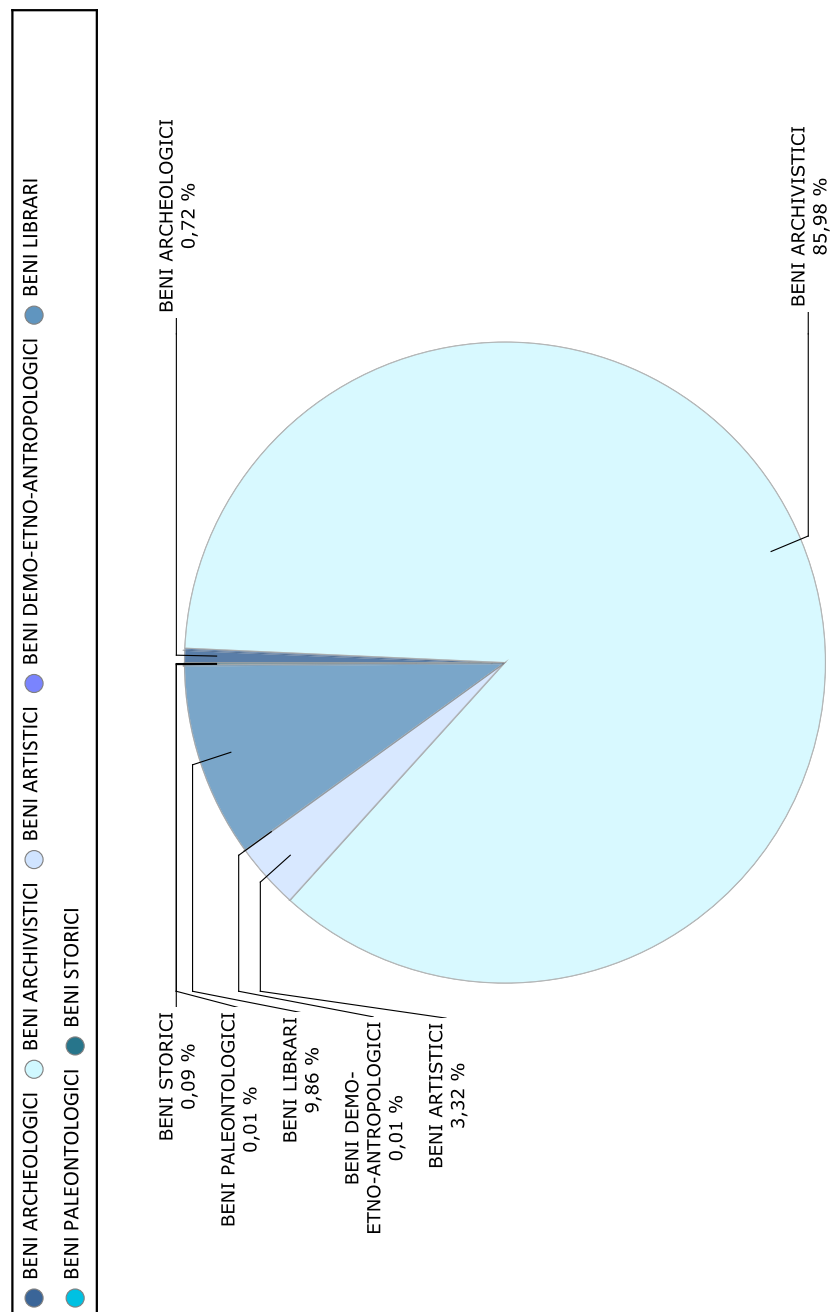


Grafico n. 11

ATTIVITA' NON FINANZIARIE PRODOTTE - BENI MOBILI DI VALORE CULTURALE, BIBLIOTECHE ED ARCHIVI - SITUAZIONE AL 31/12/2021



RIEPILOGO ATTIVITA'

Classificazione delle attività	Consistenza al 31/12/2021	Consistenza al 31/12/2020	Aumento/Diminuzione
BIGLIETTI, MONETE E DEPOSITI			
BIGLIETTI, MONETE E DEPOSITI	0,00	0,00	0,00
TOTALE BIGLIETTI, MONETE E DEPOSITI	0,00	0,00	0,00
TITOLI DIVERSI DALLE AZIONI, ESCLUSI GLI STRUMENTI FINANZIARI DERIVATI			
TITOLI DIVERSI DALLE AZIONI, ESCLUSI GLI STRUMENTI FINANZIARI DERIVATI	2.999.999.786,35	0,00	2.999.999.786,35
TOTALE TITOLI DIVERSI DALLE AZIONI, ESCLUSI GLI STRUMENTI FINANZIARI DERIVATI	2.999.999.786,35	0,00	2.999.999.786,35
AZIONI QUOTATE, ESCLUSE LE QUOTE DEI FONDI DI INVESTIMENTO			
SOCIETA' FINANZIARIE BANCARIE	3.047.495.680,13	4.140.525.024,75	-1.093.029.344,62
SOCIETA' NON FINANZIARIE	10.027.572.337,44	9.718.011.954,13	309.560.383,31
TOTALE AZIONI QUOTATE, ESCLUSE LE QUOTE DEI FONDI DI INVESTIMENTO	13.075.068.017,57	13.858.536.978,88	-783.468.961,31
AZIONI NON QUOTATE, ESCLUSE LE QUOTE DEI FONDI COMUNI DI INVESTIMENTO			

RIEPILOGO ATTIVITA'

Classificazione delle attività	Consistenza al 31/12/2021	Consistenza al 31/12/2020	Aumento/Diminuzione
SOCIETA' FINANZIARIE BANCARIE	29.634.110,62	29.675.384,60	-41.273,98
SOCIETA' FINANZIARIE NON BANCARIE	23.124.417.546,21	21.759.439.791,72	1.364.977.754,49
SOCIETA' NON FINANZIARIE	47.762.887.871,07	46.617.945.422,03	1.144.942.449,04
TOTALE AZIONI NON QUOTATE, ESCLUSE LE QUOTE DEI FONDI COMUNI DI INVESTIMENTO	70.916.939.527,90	68.407.060.598,35	2.509.878.929,55
ALTRE PARTECIPAZIONI			
ALTRE PARTECIPAZIONI	196.282.088.592,47	197.082.055.835,80	-799.967.243,33
TOTALE ALTRE PARTECIPAZIONI	196.282.088.592,47	197.082.055.835,80	-799.967.243,33
QUOTE DEI FONDI DI INVESTIMENTO			
QUOTE DEI FONDI DI INVESTIMENTO	127.025.754,59	140.994.542,99	-13.968.788,40
TOTALE QUOTE DEI FONDI DI INVESTIMENTO	127.025.754,59	140.994.542,99	-13.968.788,40
CREDITI			
CREDITI DI TESORERIA	114.031.655.920,07	119.054.782.271,66	-5.023.126.351,59

RIEPILOGO ATTIVITA'

Classificazione delle attività	Consistenza al 31/12/2021	Consistenza al 31/12/2020	Aumento/Diminuzione
RESIDUI ATTIVI PER DENARO PRESSO GLI AGENTI DELLA RISCOSSIONE	48.177.355.620,98	46.145.998.621,11	2.031.356.999,87
RESIDUI ATTIVI PER DENARO DA RISCOUTERE	164.784.229.535,39	165.035.900.189,68	-251.670.654,29
TOTALE CREDITI	326.993.241.076,44	330.236.681.082,45	-3.243.440.006,01
ANTICIPAZIONI ATTIVE			
ANTICIPAZIONI ATTIVE	55.069.392.320,76	61.099.322.009,95	-6.029.929.689,19
TOTALE ANTICIPAZIONI ATTIVE	55.069.392.320,76	61.099.322.009,95	-6.029.929.689,19
ALTRI CONTI ATTIVI			
ALTRI CONTI ATTIVI	1.026.920.821,74	705.785.408,76	321.135.412,98
TOTALE ALTRI CONTI ATTIVI	1.026.920.821,74	705.785.408,76	321.135.412,98
TOTALE ATTIVITA' FINANZIARIE	666.490.675.897,82	671.530.436.457,18	- 5.039.760.559,36

RIEPILOGO ATTIVITA'

Classificazione delle attività	Consistenza al 31/12/2021	Consistenza al 31/12/2020	Aumento/Diminuzione
BENI MATERIALI PRODOTTI			
ABITAZIONI	875.918.144,79	878.966.869,52	-3.048.724,73
FABBRICATI NON RESIDENZIALI	36.000.755.867,91	36.137.953.001,17	-137.197.133,26
BENI IMMOBILI DI VALORE CULTURALE	23.151.705.751,88	22.327.841.081,13	823.864.670,75
ALTRE OPERE	4.043.884.990,79	4.044.912.521,10	-1.027.530,31
DIRITTI REALI DI GODIMENTO SU BENI ALTRUI	136.200.518,69	132.494.095,65	3.706.423,04
IMPIANTI, ATTREZZATURE E MACCHINARI	3.664.000.806,73	3.688.860.105,02	-24.859.298,29
MOBILI E ARREDI	409.957.401,06	438.383.942,89	-28.426.541,83
MATERIALE BIBLIOGRAFICO	58.567.812,16	57.620.685,43	947.126,73
MEZZI DI TRASPORTO	2.107.221.956,66	1.983.865.218,55	123.356.738,11
ARMI E ARMAMENTI MILITARI	52.214.003.447,98	52.145.935.769,61	68.067.678,37
EQUIPAGGIAMENTI E VESTIARI	11.053.571.181,28	10.929.125.583,48	124.445.597,80
STRUMENTI MUSICALI	2.188.571,05	1.784.135,97	404.435,08
COLTIVAZIONI ED ALLEVAMENTI	4.070.899,03	3.628.913,97	441.985,06
ALTRI BENI MATERIALI PRODOTTI	2.702.796.655,55	2.853.006.556,83	-150.209.901,28
TOTALE BENI MATERIALI PRODOTTI	136.424.844.005,56	135.624.378.480,32	800.465.525,24

RIEPILOGO ATTIVITA'

Classificazione delle attività	Consistenza al 31/12/2021	Consistenza al 31/12/2020	Aumento/Diminuzione
BENI IMMATERIALI PRODOTTI			
DIRITTI DI SFRUTTAMENTO	1.057.371,15	1.057.371,15	0,00
OPERE DELL'INGEGNO	14.711.226,45	15.824.347,29	-1.113.120,84
TOTALE BENI IMMATERIALI PRODOTTI	15.768.597,60	16.881.718,44	-1.113.120,84
MATERIE PRIME E PRODOTTI INTERMEDI			
MATERIE PRIME	764.633.999,08	778.840.917,74	-14.206.918,66
PRODOTTI INTERMEDI	95.758,05	100.932,77	-5.174,72
TOTALE MATERIE PRIME E PRODOTTI INTERMEDI	764.729.757,13	778.941.850,51	-14.212.093,38
PRODOTTI IN CORSO DI LAVORAZIONE			
PRODOTTI IN CORSO DI LAVORAZIONE	20.283.725,62	20.275.023,58	8.702,04
TOTALE PRODOTTI IN CORSO DI LAVORAZIONE	20.283.725,62	20.275.023,58	8.702,04
PRODOTTI FINITI			
PRODOTTI FINITI	8.272.009,11	8.447.862,76	-175.853,65
TOTALE PRODOTTI FINITI	8.272.009,11	8.447.862,76	-175.853,65
OGGETTI DI VALORE			
OGGETTI DI VALORE	107.326.526,41	108.743.013,51	-1.416.487,10
TOTALE OGGETTI DI VALORE	107.326.526,41	108.743.013,51	-1.416.487,10

RIEPILOGO ATTIVITA'

Classificazione delle attività	Consistenza al 31/12/2021	Consistenza al 31/12/2020	Aumento/Diminuzione
OGGETTI D'ARTE			
BENI MOBILI DI VALORE CULTURALE, BIBLIOTECHE ED ARCHIVI	192.710.136.468,08	191.945.585.804,94	764.550.663,14
TOTALE OGGETTI D'ARTE	192.710.136.468,08	191.945.585.804,94	764.550.663,14
TOTALE ATTIVITA' NON FINANZIARIE PRODOTTE	330.051.361.089,51	328.503.253.754,06	1.548.107.335,45

RIEPILOGO ATTIVITA'

Classificazione delle attività	Consistenza al 31/12/2021	Consistenza al 31/12/2020	Aumento/Diminuzione
TERRENI			
TERRENI	4.220.677.297,41	3.845.548.506,91	375.128.790,50
TOTALE TERRENI	4.220.677.297,41	3.845.548.506,91	375.128.790,50
GIACIMENTI			
GIACIMENTI	262.036.061,16	202.594.333,85	59.441.727,31
TOTALE GIACIMENTI	262.036.061,16	202.594.333,85	59.441.727,31
RISORSE BIOLOGICHE NON COLTIVATE			
RISORSE BIOLOGICHE NON COLTIVATE	292.844,26	292.844,26	0,00
TOTALE RISORSE BIOLOGICHE NON COLTIVATE	292.844,26	292.844,26	0,00
TOTALE ATTIVITA' NON FINANZIARIE NON PRODOTTE	4.483.006.202,83	4.048.435.685,02	434.570.517,81

PASSIVITA' FINANZIARIE

DEBITI				
DEBITI A BREVE TERMINE				
Classificazione	Sottoclassificazione	al 31/12/2021	al 31/12/2020	Aumento / Diminuzione
Debiti di tesoreria	Debito fluttuante	113.491.452.000,00	121.282.872.000,00	-7.791.420.000,00
	Conti correnti	717.613.855.463,66	622.141.396.142,22	95.472.459.321,44
	Altre gestioni	1.653.705.727,30	1.563.986.505,48	89.719.221,82
	TOTALE	832.759.013.190,96	744.988.254.647,70	87.770.758.543,26
Residui passivi	Residui passivi	188.265.446.500,11	196.916.533.981,17	-8.651.087.481,06
	TOTALE	188.265.446.500,11	196.916.533.981,17	-8.651.087.481,06
TOTALE DEBITI A BREVE TERMINE		1.021.024.459.691,07	941.904.788.628,87	79.119.671.062,20

PASSIVITA' FINANZIARIE

DEBITI				
DEBITI A MEDIO-LUNGO TERMINE				
Classificazione	Sottoclassificazione	al 31/12/2021	al 31/12/2020	Aumento / Diminuzione
Debiti redimibili	Buoni del tesoro poliennali	1.897.011.798.665,34	1.794.478.660.885,19	102.533.137.780,15
	Certificati di credito del tesoro	178.902.840.000,00	181.032.260.000,00	-2.129.420.000,00
	Prestiti esteri	38.827.723.335,48	43.735.173.713,31	-4.907.450.377,83
	Altri	8.385.447.807,83	10.475.476.688,43	-2.090.028.880,60
	TOTALE	2.123.127.809.808,65	2.029.721.571.286,93	93.406.238.521,72
Debiti diversi	Monete in circolazione	4.959.759.684,74	4.846.088.454,26	113.671.230,48
	Residui passivi perenti di parte corrente	13.136.179.947,03	14.384.534.968,11	-1.248.355.021,08
	Residui passivi perenti in conto capitale	23.276.569.382,04	24.586.495.584,67	-1.309.926.202,63
	Altri	174.671.876.869,00	173.173.165.210,88	1.498.711.658,12
	TOTALE	216.044.385.882,81	216.990.284.217,92	-945.898.335,11
TOTALE DEBITI A MEDIO-LUNGO TERMINE		2.339.172.195.691,46	2.246.711.855.504,85	92.460.340.186,61

PASSIVITA' FINANZIARIE

ANTICIPAZIONI PASSIVE				
ANTICIPAZIONI PASSIVE				
Classificazione	Sottoclassificazione	al 31/12/2021	al 31/12/2020	Aumento / Diminuzione
Anticipazioni passive	Governi esteri	30.707,69	30.707,69	0,00
	Altri organismi	74.079.589.091,92	30.771.394.720,70	43.308.194.371,22
	TOTALE	74.079.619.799,61	30.771.425.428,39	43.308.194.371,22
TOTALE ANTICIPAZIONI PASSIVE		74.079.619.799,61	30.771.425.428,39	43.308.194.371,22

RIEPILOGO PASSIVITA'

Classificazione delle passività	Consistenza al 31/12/2021	Consistenza al 31/12/2020	Aumento/Diminuzione
DEBITI A BREVE TERMINE			
DEBITI DI TESORERIA	832.759.013.190,96	744.988.254.647,70	87.770.758.543,26
RESIDUI PASSIVI	188.265.446.500,11	196.916.533.981,17	-8.651.087.481,06
TOTALE DEBITI A BREVE TERMINE	1.021.024.459.691,07	941.904.788.628,87	79.119.671.062,20
DEBITI A MEDIO-LUNGO TERMINE			
DEBITI REDIMIBILI	2.123.127.809.808,65	2.029.721.571.286,93	93.406.238.521,72
DEBITI DIVERSI	216.044.385.882,81	216.990.284.217,92	-945.898.335,11
TOTALE DEBITI A MEDIO-LUNGO TERMINE	2.339.172.195.691,46	2.246.711.855.504,85	92.460.340.186,61
ANTICIPAZIONI PASSIVE			
ANTICIPAZIONI PASSIVE	74.079.619.799,61	30.771.425.428,39	43.308.194.371,22
TOTALE ANTICIPAZIONI PASSIVE	74.079.619.799,61	30.771.425.428,39	43.308.194.371,22
TOTALE COMPLESSIVO DELLE PASSIVITA'	3.434.276.275.182,14	3.219.388.069.562,11	214.888.205.620,03

**Prospetto sintetico delle variazioni verificatesi
nelle attività e nelle passività**

PROSPETTO SINTETICO DELLE VARIAZIONI VERIFICATE NELLE
ATTIVITA' FINANZIARIE

Classificazioni delle attività	AUMENTI				Totale
	Per accertamenti di bilancio (Entrata)	Per compensazioni e trasformazioni		Effettivi	
		Derivanti da spese di competenza	Verificatisi negli elementi del Patrimonio		
BIGLIETTI, MONETE E DEPOSITI					
Biglietti, monete e depositi	923.653.384.773,96	0,00	3.186.754.973.121,16	0,00	4.110.408.357.895,12
TITOLI DIVERSI DALLE AZIONI					
Titoli diversi dalle azioni, esclusi gli strumenti finanziari derivati		0,00	0,00	2.999.999.786,35	2.999.999.786,35
AZIONI ED ALTRE PARTECIPAZIONI, ESCLUSE LE QUOTE DEI FONDI COMUNI DI INVESTIMENTO					
Azioni quotate, escluse le quote dei fondi di investimento		0,00	0,00	1.280.309.142,78	1.280.309.142,78
Azioni non quotate, escluse le quote dei fondi comuni di investimento		0,00	14.372.130,00	4.737.586.264,85	4.751.958.394,85
Altre partecipazioni		29.977.849,72	0,00	1.727.663.593,07	1.757.641.442,79
QUOTE DEI FONDI DI INVESTIMENTO					
Quote dei fondi di investimento		0,00	0,00	0,00	0,00
CREDITI					

PROSPETTO SINTETICO DELLE VARIAZIONI VERIFICATE SI NELLE
ATTIVITA' FINANZIARIE

Classificazioni delle attività	AUMENTI					Totale
	Per accertamenti di bilancio (Entrata)	Per compensazioni e trasformazioni		Effettivi		
		Derivanti da spese di competenza	Verificatisi negli elementi del Patrimonio			
Crediti	76.736.474.630,04	0,00	465.043.515.783,77	4.726.165,72		541.784.716.579,53
ANTICIPAZIONI ATTIVE						
Anticipazioni attive		578.121.337,00	1.463.650,42	4.703.788.599,69		5.283.373.587,11
ALTRI CONTI ATTIVI						
Altri conti attivi		6.095.212.223,00	635.104.290,00	11.075.207,99		6.741.391.720,99
TOTALE COMPLESSIVO	1.000.389.859.404,00	6.703.311.409,72	3.652.449.428.975,35	15.465.148.760,45		4.675.007.748.549,52

PROSPETTO SINTETICO DELLE VARIAZIONI VERIFICATESI NELLE
ATTIVITA' NON FINANZIARIE PRODOTTE

Classificazioni delle attività	AUMENTI				Totale
	Per accertamenti di bilancio (Entrata)	Per compensazioni e trasformazioni		Effettivi	
		Derivanti da spese di competenza	Verificatisi negli elementi del Patrimonio		
CAPITALE FISSO					
Beni materiali prodotti		965.741.608,10	141.245.581,60	8.347.272.527,58	9.454.259.717,28
Beni immateriali prodotti		589.076,40	0,00	1.327.314,32	1.916.390,72
SCORETE					
Materie prime e prodotti intermedi	351.043,22	19.347.639,16	0,00	365.189.857,63	384.888.540,01
Prodotti in corso di lavorazione		1.282.959,62	0,00	1.092.170,94	2.375.130,56
Prodotti finiti		684.844,48	0,00	1.043.109,20	1.727.953,68
OGGETTI DI VALORE					
Oggetti di valore		107.504,83	0,00	2.145.093,13	2.252.597,96
Oggetti d'arte		2.470.815,85	4.639.980,63	770.901.184,49	778.011.980,97
TOTALE COMPLESSIVO	351.043,22	990.224.448,44	145.885.562,23	9.488.971.257,29	10.625.432.311,18

PROSPETTO SINTETICO DELLE VARIAZIONI VERIFICATE SI NELLE
ATTIVITA' NON FINANZIARIE NON PRODOTTE

Classificazioni delle attività	AUMENTI				Totale
	Per accertamenti di bilancio (Entrata)	Per compensazioni e trasformazioni		Effettivi	
		Derivanti da spese di competenza	Verificatisi negli elementi del Patrimonio		
BENI MATERIALI NON PRODOTTI					
Terreni		0,00	311.879.882,22	182.850.355,67	494.730.237,89
Giacimenti		0,00	0,00	59.490.423,00	59.490.423,00
Risorse biologiche non coltivate		0,00	0,00	0,00	0,00
TOTALE COMPLESSIVO	0,00	0,00	311.879.882,22	242.340.778,67	554.220.660,89

**PROSPETTO SINTETICO DELLE VARIAZIONI VERIFICATE SI NELLE
ATTIVITA' FINANZIARIE**

Classificazioni delle attività	DIMINUIZIONI				Totale
	Per accertamenti di bilancio (Spesa)	Per compensazioni e trasformazioni		Effettive	
		Che hanno dato luogo ad entrate di competenze	Verificatisi negli elementi del Patrimonio		
BIGLIETTI, MONETE E DEPOSITI					
Biglietti, monete e depositi	1.001.762.695.545,51	0,00	3.108.645.662.349,61	0,00	4.110.408.357.895,12
TITOLI DIVERSI DALLE AZIONI					
Titoli diversi dalle azioni, esclusi gli strumenti finanziari derivati	0,00	0,00	0,00	0,00	0,00
AZIONI ED ALTRE PARTECIPAZIONI, ESCLUSE LE QUOTE DEI FONDI COMUNI DI INVESTIMENTO					
Azioni quotate, escluse le quote dei fondi di investimento	0,00	963.992.498,29	0,00	1.099.785.605,80	2.063.778.104,09
Azioni non quotate, escluse le quote dei fondi comuni di investimento	0,00	2.167.495.008,75	0,00	74.584.456,55	2.242.079.465,30
Altre partecipazioni	0,00	191.649,00	14.372.130,00	2.543.044.907,12	2.557.608.686,12
QUOTE DEI FONDI DI INVESTIMENTO					
Quote dei fondi di investimento	0,00	0,00	0,00	13.968.788,40	13.968.788,40
CREDITI					
Crediti	0,00	0,00	501.825.393.905,61	43.202.762.679,93	545.028.156.585,54
ANTICIPAZIONI ATTIVE					
Anticipazioni attive	0,00	9.303.292.647,67	639.744.270,63	1.370.266.358,00	11.313.303.276,30
ALTRI CONTI ATTIVI					
Altri conti attivi	0,00	0,00	6.420.000.000,00	256.308,01	6.420.256.308,01
TOTALE COMPLESSIVO	1.001.762.695.545,51	12.434.971.803,71	3.617.545.172.655,85	48.304.669.103,81	4.680.047.509.108,88

**PROSPETTO SINTETICO DELLE VARIAZIONI VERIFICATESI NELLE
ATTIVITA' NON FINANZIARIE PRODOTTE**

Classificazioni delle attività	DIMINUZIONI				Totale
	Per accertamenti di bilancio (Spesa)	Per compensazioni e trasformazioni		Effettive	
		Che hanno dato luogo ad entrate di competenze	Verificatisi negli elementi del Patrimonio		
CAPITALE FISSO					
Beni materiali prodotti	0,00	12.915.782,20	450.782.394,31	8.190.096.015,53	8.653.794.192,04
Beni immateriali prodotti	0,00	0,00	0,00	3.029.511,56	3.029.511,56
SCORETE					
Materie prime e prodotti intermedi	0,00	529,26	0,00	398.749.060,91	398.749.590,17
Prodotti in corso di lavorazione	0,00	10,00	0,00	2.366.418,52	2.366.428,52
Prodotti finiti	0,00	0,00	0,00	1.903.807,33	1.903.807,33
OGGETTI DI VALORE					
Oggetti di valore	0,00	0,00	0,00	3.669.085,06	3.669.085,06
Oggetti d'arte	0,00	0,00	0,00	13.461.317,83	13.461.317,83
TOTALE COMPLESSIVO	0,00	12.916.321,46	450.782.394,31	8.613.275.216,74	9.076.973.932,51

**PROSPETTO SINTETICO DELLE VARIAZIONI VERIFICATESI NELLE
ATTIVITA' NON FINANZIARIE NON PRODOTTE**

Classificazioni delle attività	DIMINUZIONI					Totale
	Per accertamenti di bilancio (Spesa)	Per compensazioni e trasformazioni		Effettive		
		Che hanno dato luogo ad entrate di competenze	Verificatisi negli elementi del Patrimonio			
BENI MATERIALI NON PRODOTTI						
Terreni	0,00	1.444.924,84	3.806.719,93	114.349.802,62		119.601.447,39
Giacimenti	0,00	0,00	0,00	48.695,69		48.695,69
Risorse biologiche non coltivate	0,00	0,00	0,00	0,00		0,00
TOTALE COMPLESSIVO	0,00	1.444.924,84	3.806.719,93	114.398.498,31		119.650.143,08

**PROSPETTO SINTETICO DELLE VARIAZIONI VERIFICATE NELLE
PASSIVITA' FINANZIARIE**

Classificazioni delle passività	AUMENTI				Totale
	Per accertamenti di bilancio (Spesa)	Per compensazioni e trasformazioni		Effettive	
		Che hanno dato luogo ad entrate di competenza	Verificatisi negli elementi del Patrimonio		
DEBITI					
Debiti a breve termine	58.222.168.741,25		2.684.929.579.215,55		2.743.151.747.956,80
Debiti a medio-lungo termine		317.369.490.340,75	4.864.793.174,99	17.110.959.605,18	339.345.243.120,92
ANTICIPAZIONI PASSIVE					
Anticipazioni passive				150.366.221,50	150.366.221,50
TOTALE COMPLESSIVO	58.222.168.741,25	317.369.490.340,75	2.689.794.372.390,54	17.261.325.826,68	3.082.647.357.299,22

**PROSPETTO SINTETICO DELLE VARIAZIONI VERIFICATE NELLE
PASSIVITA' FINANZIARIE**

Classificazioni delle passività	DIMINUIZIONI			Totale
	Per compensazioni e trasformazioni		Effettive	
	Derivanti da spese di competenza	Verificatesi negli elementi del Patrimonio		
DEBITI				
Debiti a breve termine	0,00	2.646.094.322.339,58	17.937.754.555,02	2.664.032.076.894,60
Debiti a medio-lungo termine	230.778.568.483,74	8.792.617.401,25	7.313.717.049,32	246.884.902.934,31
ANTICIPAZIONI PASSIVE				
Anticipazioni passive	1.459.857.917,55	0,00	382.853.588,73	1.842.711.506,28
TOTALE COMPLESSIVO	232.238.426.401,29	2.654.886.939.740,83	25.634.325.193,07	2.912.759.691.335,19

**Prospetto analitico delle variazioni verificatesi
nelle attività e nelle passività**

**PROSPETTO ANALITICO DELLE VARIAZIONI VERIFICATE SI NELLE
ATTIVITA' FINANZIARIE**

Classificazione delle attività	AUMENTI		
	Per compensazioni e trasformazioni derivanti da spese di competenza		
	Titolo I	Titolo II	Titolo III
BIGLIETTI, MONETE E DEPOSITI			
Biglietti, monete e depositi	529.093.490.551,56	23.120.794.306,21	8.006.988.849,44
TITOLI DIVERSI DALLE AZIONI			
Titoli diversi dalle azioni, esclusi gli strumenti finanziari derivati	0,00	0,00	0,00
AZIONI ED ALTRE PARTECIPAZIONI, ESCLUSE LE QUOTE DEI FONDI COMUNI DI INVESTIMENTO			
Azioni quotate, escluse le quote dei fondi di investimento	0,00	0,00	0,00
Azioni non quotate, escluse le quote dei fondi comuni di investimento	0,00	0,00	0,00
Altre partecipazioni	0,00	29.977.849,72	0,00
QUOTE DEI FONDI DI INVESTIMENTO			
Quote dei fondi di investimento	0,00	0,00	0,00
CREDITI			
Crediti	76.263.398.400,05	470.735.683,34	2.340.546,65
ANTICIPAZIONI ATTIVE			
Anticipazioni attive	436.277.697,00	7.999.998,00	133.843.642,00
ALTRI CONTI ATTIVI			
Altri conti attivi	0,00	0,00	6.095.212.223,00
TOTALE COMPLESSIVO	605.793.166.648,61	23.629.507.837,27	14.238.385.261,09
		643.661.059.746,97	

**PROSPETTO ANALITICO DELLE VARIAZIONI VERIFICATE IN NELLE
ATTIVITA' NON FINANZIARIE PRODOTTE**

Classificazione delle attività	AUMENTI		
	Per compensazioni e trasformazioni derivanti da spese di competenza		
	Titolo I	Titolo II	Titolo III
CAPITALE FISSO			
Beni materiali prodotti	323.724.959,83	642.016.648,27	0,00
Beni immateriali prodotti	159.085,88	429.990,52	0,00
SCORTE			
Materie prime e prodotti intermedi	8.627.833,40	10.719.805,76	0,00
Prodotti in corso di lavorazione	944.373,34	338.586,28	0,00
Prodotti finiti	73.876,29	610.968,19	0,00
OGGETTI DI VALORE			
Oggetti di valore	87.665,46	19.839,37	0,00
Oggetti d'arte	681.667,29	1.789.148,56	0,00
TOTALE COMPLESSIVO	334.299.461,49	655.924.986,95	0,00
		990.224.448,44	

**PROSPETTO ANALITICO DELLE VARIAZIONI VERIFICATESI NELLE
ATTIVITA' NON FINANZIARIE NON PRODOTTE**

Classificazione delle attività	AUMENTI		
	Per compensazioni e trasformazioni derivanti da spese di competenza		
	Titolo I	Titolo II	Titolo III
BENI MATERIALI NON PRODOTTI			
Terreni	0,00	0,00	0,00
Giacimenti	0,00	0,00	0,00
Risorse biologiche non coltivate	0,00	0,00	0,00
TOTALE COMPLESSIVO	0,00	0,00	0,00
		0,00	

**PROSPETTO ANALITICO DELLE VARIAZIONI VERIFICATE SI NELLE
ATTIVITA' FINANZIARIE**

Classificazione delle attività	AUMENTI		
	Effettivi		
	Derivanti da spese imputate ai residui	Per prodotti di industrie	Per sopravvenienze, rettificazioni, rivalutazioni ed altre cause
BIGLIETTI, MONETE E DEPOSITI			
Biglietti, monete e depositi	0,00	0,00	0,00
TITOLI DIVERSI DALLE AZIONI			
Titoli diversi dalle azioni, esclusi gli strumenti finanziari derivati	0,00	0,00	2.999.999.786,35
AZIONI ED ALTRE PARTECIPAZIONI, ESCLUSE LE QUOTE DEI FONDI COMUNI DI			
Azioni quotate, escluse le quote dei fondi di investimento	0,00	0,00	1.280.309.142,78
Azioni non quotate, escluse le quote dei fondi comuni di investimento	0,00	0,00	4.737.586.264,85
Altre partecipazioni	0,00	0,00	1.727.663.593,07
QUOTE DEI FONDI DI INVESTIMENTO			
Quote dei fondi di investimento	0,00	0,00	0,00
CREDITI			
Crediti	0,00	0,00	4.726.165,72
ANTICIPAZIONI ATTIVE			
Anticipazioni attive	103.164.175,55	0,00	4.600.624.424,14
ALTRI CONTI ATTIVI			
Altri conti attivi	0,00	0,00	11.075.207,99
TOTALE COMPLESSIVO	103.164.175,55	0,00	15.361.984.584,90

15.465.148.760,45

**PROSPETTO ANALITICO DELLE VARIAZIONI VERIFICATE SI NELLE
ATTIVITA' NON FINANZIARIE PRODOTTE**

Classificazione delle attività	AUMENTI		
	Effettivi		
	Derivanti da spese imputate ai residui	Per prodotti di industrie	Per sopravvenienze, rettificazioni, rivalutazioni ed altre cause
CAPITALE FISSO			
Beni materiali prodotti	372.999.266,38	231.521.134,30	7.742.752.126,90
Beni immateriali prodotti	567.910,86	0,00	759.403,46
SCORTE			
Materie prime e prodotti intermedi	6.128.311,35	1.623.900,08	357.437.646,20
Prodotti in corso di lavorazione	820.440,50	621,89	271.108,55
Prodotti finiti	0,00	0,00	1.043.109,20
OGGETTI DI VALORE			
Oggetti di valore	28.305,83	25.203,47	2.091.583,83
Oggetti d'arte	289.112,64	0,00	770.612.071,85
TOTALE COMPLESSIVO	380.833.347,56	233.170.859,74	8.874.967.049,99

9.488.971.257,29

**PROSPETTO ANALITICO DELLE VARIAZIONI VERIFICATESI NELLE
ATTIVITA' NON FINANZIARIE NON PRODOTTE**

Classificazione delle attività	AUMENTI		
	Effettivi		
	Derivanti da spese imputate ai residui	Per prodotti di industrie	Per sopravvenienze, rettificazioni, rivalutazioni ed altre cause
BENI MATERIALI NON PRODOTTI			
Terreni	0,00	0,00	182.850.355,67
Giacimenti	0,00	0,00	59.490.423,00
Risorse biologiche non coltivate	0,00	0,00	0,00
TOTALE COMPLESSIVO	0,00	0,00	242.340.778,67
		242.340.778,67	

**PROSPETTO ANALITICO DELLE VARIAZIONI VERIFICATE SI NELLE
ATTIVITA' FINANZIARIE**

Classificazione delle attività	DIMINUZIONI			
	Per compensazioni e trasformazioni che hanno dato luogo ad entrate di competenza			
	Titolo I	Titolo II	Titolo III	Titolo IV
BIGLIETTI, MONETE E DEPOSITI				
Biglietti, monete e depositi	666.022.745.177,17	99.144.326.765,41	236.595.623.602,93	0,00
TITOLI DIVERSI DALLE AZIONI				
Titoli diversi dalle azioni, esclusi gli strumenti finanziari derivati	0,00	0,00	0,00	0,00
AZIONI ED ALTRE PARTECIPAZIONI, ESCLUSE LE QUOTE DEI FONDI COMUNI DI INVESTIMENTO				
Azioni quotate, escluse le quote dei fondi di investimento	0,00	963.992.498,29	0,00	0,00
Azioni non quotate, escluse le quote dei fondi comuni di investimento	0,00	2.167.495.008,75	0,00	0,00
Altre partecipazioni	0,00	191.649,00	0,00	0,00
QUOTE DEI FONDI DI INVESTIMENTO				
Quote dei fondi di investimento	0,00	0,00	0,00	0,00
CREDITI				
Crediti	0,00	0,00	0,00	0,00
ANTICIPAZIONI ATTIVE				
Anticipazioni attive	0,00	476.911.554,67	6.326.381.093,00	2.500.000.000,00
ALTRI CONTI ATTIVI				
Altri conti attivi	0,00	0,00	0,00	0,00
TOTALE COMPLESSIVO	666.022.745.177,17	102.752.917.476,12	242.922.004.695,93	2.500.000.000,00

1.014.197.667.349,22

**PROSPETTO ANALITICO DELLE VARIAZIONI VERIFICATESI NELLE
ATTIVITA' NON FINANZIARIE PRODOTTE**

Classificazione delle attività	DIMINUZIONI			
	Per compensazioni e trasformazioni che hanno dato luogo ad entrate di competenza			
	Titolo I	Titolo II	Titolo III	Titolo IV
CAPITALE FISSO				
Beni materiali prodotti	0,00	1.622.226,30	11.293.555,90	0,00
Beni immateriali prodotti	0,00	0,00	0,00	0,00
SCORTE				
Materie prime e prodotti intermedi	0,00	529,26	0,00	0,00
Prodotti in corso di lavorazione	0,00	10,00	0,00	0,00
Prodotti finiti	0,00	0,00	0,00	0,00
OGGETTI DI VALORE				
Oggetti di valore	0,00	0,00	0,00	0,00
Oggetti d'arte	0,00	0,00	0,00	0,00
TOTALE COMPLESSIVO	0,00	1.622.765,56	11.293.555,90	0,00

12.916.321,46

**PROSPETTO ANALITICO DELLE VARIAZIONI VERIFICATESI NELLE
ATTIVITA' NON FINANZIARIE NON PRODOTTE**

Classificazione delle attività	DIMINUZIONI			
	Per compensazioni e trasformazioni che hanno dato luogo ad entrate di competenza			
	Titolo I	Titolo II	Titolo III	Titolo IV
BENI MATERIALI NON PRODOTTI				
Terreni	0,00	0,00	1.444.924,84	0,00
Giacimenti	0,00	0,00	0,00	0,00
Risorse biologiche non coltivate	0,00	0,00	0,00	0,00
TOTALE COMPLESSIVO	0,00	0,00	1.444.924,84	0,00
			1.444.924,84	

**PROSPETTO ANALITICO DELLE VARIAZIONI VERIFICATE SI NELLE
ATTIVITA' FINANZIARIE**

Classificazione delle attività	DIMINUIZIONI		
	Effettive		
	Che hanno dato luogo ad entrate imputate ai residui	Per impiego di dotazioni	Per insussistenze, rettificazioni, svalutazioni, cessioni gratuite, autorizzate ed altre cause
BIGLIETTI, MONETE E DEPOSITI			
Biglietti, monete e depositi	0,00	0,00	0,00
TITOLI DIVERSI DALLE AZIONI			
Titoli diversi dalle azioni, esclusi gli strumenti finanziari derivati	0,00	0,00	0,00
AZIONI ED ALTRE PARTECIPAZIONI, ESCLUSE LE QUOTE DEI FONDI COMUNI DI INVESTIMENTO			
Azioni quotate, escluse le quote dei fondi di investimento	0,00	0,00	1.099.785.605,80
Azioni non quotate, escluse le quote dei fondi comuni di investimento	0,00	0,00	74.584.456,55
Altre partecipazioni	0,00	0,00	2.543.044.907,12
QUOTE DEI FONDI DI INVESTIMENTO			
Quote dei fondi di investimento	0,00	0,00	13.968.788,40
CREDITI			
Crediti	0,00	0,00	43.202.762.679,93
ANTICIPAZIONI ATTIVE			
Anticipazioni attive	195.321,69	0,00	1.370.071.036,31
ALTRI CONTI ATTIVI			
Altri conti attivi	0,00	0,00	256.308,01
TOTALE COMPLESSIVO	195.321,69	0,00	48.304.473.782,12

48.304.669.103,81

**PROSPETTO ANALITICO DELLE VARIAZIONI VERIFICATESI NELLE
ATTIVITA' NON FINANZIARIE PRODOTTE**

Classificazione delle attività	DIMINUIZIONI		
	Effettive		
	Che hanno dato luogo ad entrate imputate ai residui	Per impiego di dotazioni	Per insussistenze, rettificazioni, svalutazioni, cessioni gratuite, autorizzate ed altre cause
CAPITALE FISSO			
Beni materiali prodotti	13.183,72	1.445.603.159,25	6.744.479.672,56
Beni immateriali prodotti	0,00	0,00	3.029.511,56
SCORTE			
Materie prime e prodotti intermedi	0,00	33.813.078,85	364.935.982,06
Prodotti in corso di lavorazione	0,00	702.984,27	1.663.434,25
Prodotti finiti	0,00	0,00	1.903.807,33
OGGETTI DI VALORE			
Oggetti di valore	0,00	194.663,95	3.474.421,11
Oggetti d'arte	0,00	0,00	13.461.317,83
TOTALE COMPLESSIVO	13.183,72	1.480.313.886,32	7.132.948.146,70

8.613.275.216,74

PROSPETTO ANALITICO DELLE VARIAZIONI VERIFICATE SI NELLE
ATTIVITA' NON FINANZIARIE NON PRODOTTE

Classificazione delle attività	DIMINUIZIONI			Per insussistenze, rettificazioni, svalutazioni, cessioni gratuite, autorizzate ed altre cause
	Che hanno dato luogo ad entrate imputate ai residui	Effettive Per impiego di dotazioni		
BENI MATERIALI NON PRODOTTI				
Terreni	0,00	0,00	114.349.802,62	
Giacimenti	0,00	0,00	48.695,69	
Risorse biologiche non coltivate	0,00	0,00	0,00	
TOTALE COMPLESSIVO	0,00	0,00	114.398.498,31	
			114.398.498,31	

**PROSPETTO ANALITICO DELLE VARIAZIONI VERIFICATESI NELLE
PASSIVITA' FINANZIARIE**

Classificazione delle passività	AUMENTI			
	Per compensazioni e trasformazioni che hanno dato luogo ad entrate di competenza			
	Titolo I	Titolo II	Titolo III	Titolo IV
DEBITI				
Debiti a medio-lungo termine	0,00	64.514.234,00	0,00	317.304.976.106,75
ANTICIPAZIONI PASSIVE				
Anticipazioni passive	0,00	0,00	0,00	45.000.539.656,00
TOTALE COMPLESSIVO	0,00	64.514.234,00	0,00	362.305.515.762,75
				362.370.029.996,75

**PROSPETTO ANALITICO DELLE VARIAZIONI VERIFICATE SI NELLE
PASSIVITA' FINANZIARIE**

Classificazione delle passività	AUMENTI		
	Effettivi		
	Che hanno dato luogo ad entrate imputate ai residui	Per differenze derivanti da emissione di titoli	Per rettificazioni, più esatti accertamenti e sopravvenienze passive varie
DEBITI			
Debiti a breve termine	0,00	0,00	0,00
Debiti a medio-lungo termine	0,00	1.542.683.830,44	15.568.275.774,74
ANTICIPAZIONI PASSIVE			
Anticipazioni passive	0,00	97.413.656,00	52.952.565,50
TOTALE COMPLESSIVO	0,00	1.640.097.486,44	15.621.228.340,24

17.261.325.826,68

**PROSPETTO ANALITICO DELLE VARIAZIONI VERIFICATESI NELLE
PASSIVITA' FINANZIARIE**

Classificazione delle passività	DIMINUZIONI		
	Per compensazioni e trasformazioni derivanti da spese di competenza		
	Titolo I	Titolo II	Titolo III
DEBITI			
Debiti a medio-lungo termine	805.172.999,87	851.094.069,83	229.122.301.414,04
ANTICIPAZIONI PASSIVE			
Anticipazioni passive	0,00	81.747.937,70	1.378.109.979,85
TOTALE COMPLESSIVO	805.172.999,87	932.842.007,53	230.500.411.393,89
		232.238.426.401,29	

**PROSPETTO ANALITICO DELLE VARIAZIONI VERIFICATE SI NELLE
PASSIVITA' FINANZIARIE**

Classificazione delle passività	DIMINUZIONI		
	Effettive		
	Derivanti da spese imputate ai residui	Per utili derivanti da estinzioni di passività	Per rettificazioni, più esatti accertamenti e cessazioni di passività varie
DEBITI			
Debiti a breve termine	0,00	0,00	17.937.754.555,02
Debiti a medio-lungo termine	0,00	3.447.968.095,43	3.865.748.953,89
ANTICIPAZIONI PASSIVE			
Anticipazioni passive	7.128.451,42	371.717.960,00	4.007.177,31
TOTALE COMPLESSIVO	7.128.451,42	3.819.686.055,43	21.807.510.686,22
		25.634.325.193,07	

Sezione II

**Dimostrazione di concordanza fra gli accertamenti di competenza del
bilancio ed il conto del patrimonio**

**CONCORDANZA DEL CONTO DEL BILANCIO
CON IL CONTO DEL PATRIMONIO
- PROSPETTO RIEPILOGATIVO -
ESERCIZIO FINANZIARIO 2021**

	ACCERTAMENTI DI BILANCIO	MOVIMENTI PATRIMONIALI	SOMME DEPURATE
ENTRATE	1.000.389.859.404,00	374.819.363.046,76	625.570.496.357,24
SPESE	1.059.984.864.286,76	239.931.962.259,45	820.052.902.027,31
PEGGIORAMENTO PATRIMONIALE DERIVANTE DALLA GESTIONE DEL BILANCIO.....			194.482.405.670,07
CHE TROVA RISCONTRO NELLA SOMMA TRA			
A) IL DISAVANZO FINANZIARIO DI COMPETENZA PARI A:	59.595.004.882,76		
B) E L'ECCEDENZIA DELLE ENTRATE SULLE SPESE PER MOVIMENTI COMPENSATIVI PATRIMONIALI PARI A:		134.887.400.787,31	

**(A) DIMOSTRAZIONE DI CONCORDANZA TRA GLI ACCERTAMENTI
CONTO DELL'ENTRATA ACCERTATA IN BILANCIO IN RELAZIONE AL CONTO DEL PATRIMONIO**

BILANCIO DELL' ENTRATA	ACCERTAMENTO TOTALE SECONDO IL BILANCIO	ENTRATE PROVENIENTI DAL PATRIMONIO		ENTRATE DEPURATE DEI MOVIMENTI PATRIMONIALI
		DIMINUZIONI DI ATTIVITA'	AUMENTI DI PASSIVITA'	
TITOLO I - ENTRATE TRIBUTARIE	523.789.726.961,00	0,00	0,00	523.789.726.961,00
TITOLO II - ENTRATE EXTRA-TRIBUTARIE	104.658.287.552,72	3.610.213.476,27	64.514.234,00	100.983.559.842,45
TITOLO III - ALIENAZIONE ED AMMORTAMENTO DI BENI PATRIMONIALI E RISCOSSIONE DI CREDITI	7.136.329.127,53	6.339.119.573,74	0,00	797.209.553,79
TITOLO IV - ACCENSIONE DI PRESTITI	364.805.515.762,75	2.500.000.000,00	362.305.515.762,75	0,00
		12.449.333.050,01	362.370.029.996,75	
RISULTANZE:				
MOVIMENTI PATRIMONIALI		374.819.363.046,76		
ENTRATE DEPURATE				625.570.496.357,24
ACCERTAMENTO TOTALE SECONDO IL BILANCIO	1.000.389.859.404,00		1.000.389.859.404,00	

DI COMPETENZA DEL BILANCIO ED IL CONTO DEL PATRIMONIO
CONTO DELLA SPESA ACCERTATA IN BILANCIO IN RELAZIONE AL CONTO DEL PATRIMONIO

BILANCIO DELLA SPESA	ACCERTAMENTO TOTALE SECONDO IL BILANCIO	SPESE COSTITUENTI INCREMENTI DI PATRIMONIO		SPESE DEPURATE DEI MOVIMENTI PATRIMONIALI
		AUMENTI DI ATTIVITA'	DIMINUZIONI DI PASSIVITA'	
TITOLO I - SPESE CORRENTI	693.340.010.708,07	770.577.158,49	805.172.999,87	691.764.260.549,71
TITOLO II - SPESE IN CONTO CAPITALE	129.915.386.319,76	693.902.834,67	932.842.007,53	128.288.641.477,56
TITOLO III - RIMBORSO PASSIVITA' FINANZIARIE	236.729.467.258,93	6.229.055.865,00	230.500.411.393,89	0,04
		7.693.535.858,16	232.238.426.401,29	
RISULTANZE:				
MOVIMENTI PATRIMONIALI		239.931.962.259,45		
SPESE DEPURATE				820.052.902.027,31
ACCERTAMENTO TOTALE SECONDO IL BILANCIO	1.059.984.864.286,76		1.059.984.864.286,76	

**(B) DIMOSTRAZIONE DI CONCORDANZA TRA GLI ACCERTAMENTI
RIPARTIZIONE PER**

BILANCIO DELL' ENTRATA			ACCERTAMENTO TOTALE SECONDO IL BILANCIO	ENTRATE PROVENIENTI DAL PATRIMONIO		ENTRATE DEPURATE DEI MOVIMENTI PATRIMONIALI
T I T	C A T	DENOMINAZIONE CATEGORIA		DIMINUZIONI DI ATTIVITA'	AUMENTI DI PASSIVITA'	
1	01	CATEGORIA I - IMPOSTE SUL PATRIMONIO E SUL REDDITO	280.850.106.845,98	0,00	0,00	280.850.106.845,98
	02	CATEGORIA II - TASSE ED IMPOSTE SUGLI AFFARI	188.320.523.325,35	0,00	0,00	188.320.523.325,35
	03	CATEGORIA III - IMPOSTE SULLA PRODUZIONE, SUI CONSUMI E DOGANE	32.082.282.881,01	0,00	0,00	32.082.282.881,01
	04	CATEGORIA IV - MONOPOLI	10.864.981.680,77	0,00	0,00	10.864.981.680,77
	05	CATEGORIA V - LOTTO, LOTTERIE ED ALTRE ATTIVITA' DI GIUOCO	11.671.832.227,89	0,00	0,00	11.671.832.227,89
2	06	CATEGORIA VI - PROVENTI SPECIALI	1.054.349.562,75	0,00	0,00	1.054.349.562,75
	07	CATEGORIA VII - PROVENTI DI SERVIZI PUBBLICI MINORI	39.136.928.483,22	24.118.138,27	0,00	39.112.810.344,95
	08	CATEGORIA VIII - PROVENTI DEI BENI DELLO STATO	425.674.200,95	0,00	0,00	425.674.200,95
	09	CATEGORIA IX - PRODOTTI NETTI DI AZIENDE AUTONOME ED UTILI DI GESTIONI	3.852.387.573,95	3.103.364.106,06	0,00	749.023.467,89
	10	CATEGORIA X - INTERESSI SU ANTICIPAZIONI E CREDITI VARI DEL TESORO	4.629.359.334,73	0,00	64.514.234,00	4.564.845.100,73
	11	CATEGORIA XI - RICUPERI, RIMBORSI E CONTRIBUTI	52.262.346.263,76	28.618.221,04	0,00	52.233.728.042,72
	12	CATEGORIA XII - PARTITE CHE SI COMPENSANO NELLA SPESA	3.297.242.133,36	454.113.010,90	0,00	2.843.129.122,46
3	13	CATEGORIA XIII - VENDITA DI BENI ED AFFRANCAZIONE DI CANONI	49.079.938,44	12.738.480,74	0,00	36.341.457,70
	14	CATEGORIA XIV - AMMORTAMENTO DI BENI PATRIMONIALI	451.324.489,00	0,00	0,00	451.324.489,00
	15	CATEGORIA XV - RIMBORSO DI ANTICIPAZIONI E DI CREDITI VARI DEL TESORO	6.635.924.700,09	6.326.381.093,00	0,00	309.543.607,09
4	20	ACCENSIONE DI PRESTITI	364.805.515.762,75	2.500.000.000,00	362.305.515.762,75	0,00

**DI COMPETENZA DEL BILANCIO ED IL CONTO DEL PATRIMONIO
CATEGORIE ECONOMICHE**

BILANCIO DELLA SPESA			ACCERTAMENTO TOTALE SECONDO IL BILANCIO	SPESE COSTITUENTI INCREMENTI DI PATRIMONIO		SPESE DEPURATE DEI MOVIMENTI PATRIMONIALI
T I T	C A T	DENOMINAZIONE CATEGORIA		DIMINUZIONI DI ATTIVITA'	AUMENTI DI PASSIVITA'	
1	01	REDDITI DA LAVORO DIPENDENTE	101.612.575.517,76	77.931.953,39	3.918.884,00	101.530.724.680,37
	02	CONSUMI INTERMEDI	15.650.152.309,27	254.218.228,04	87.355.292,50	15.308.578.788,73
	03	IMPOSTE PAGATE SULLA PRODUZIONE	5.443.133.512,72	0,00	0,00	5.443.133.512,72
	04	TRASFERIMENTI CORRENTI AD AMMINISTRAZIONI PUBBLICHE	334.274.765.684,13	651.198,52	623.231.583,87	333.650.882.901,74
	05	TRASFERIMENTI CORRENTI A FAMIGLIE E ISTITUZIONI SOCIALI PRIVATE	27.634.496.600,23	1.425.611,70	42.597.730,88	27.590.473.257,65
	06	TRASFERIMENTI CORRENTI A IMPRESE	37.754.850.124,09	36.141,28	33.960.560,72	37.720.853.422,09
	07	TRASFERIMENTI CORRENTI A ESTERO	1.936.202.959,63	2.744,73	4.791.490,62	1.931.408.724,28
	08	RISORSE PROPRIE UNIONE EUROPEA	20.868.954.093,22	0,00	0,00	20.868.954.093,22
	09	INTERESSI PASSIVI E REDDITI DA CAPITALE	68.522.610.294,64	0,00	12.967,26	68.522.597.327,38
	10	POSTE CORRETTIVE E COMPENSATIVE	77.446.002.730,21	436.288.383,40	6.404,63	77.009.707.942,18
	11	AMMORTAMENTI	451.324.489,00	0,00	0,00	451.324.489,00
	12	ALTRE USCITE CORRENTI	1.744.942.393,17	22.897,43	9.298.085,39	1.735.621.410,35
2	21	INVESTIMENTI FISSI LORDI E ACQUISTI DI TERRENI	8.688.704.399,47	655.894.642,52	157.662.403,56	7.875.147.353,39
	22	CONTRIBUTI AGLI INVESTIMENTI AD AMMINISTRAZIONI PUBBLICHE	68.073.165.001,54	17.558,24	411.359.586,27	67.661.787.857,03
	23	CONTRIBUTI AGLI INVESTIMENTI AD IMPRESE	35.757.817.121,94	7.999.998,00	101.955.792,42	35.647.861.331,52
	24	CONTRIBUTI AGLI INVESTIMENTI A FAMIGLIE E ISTITUZIONI SOCIALI PRIVATE	534.377.416,32	12.786,19	0,00	534.364.630,13
	25	CONTRIBUTI AGLI INVESTIMENTI A ESTERO	578.673.392,66	0,00	0,00	578.673.392,66
	26	ALTRI TRASFERIMENTI IN CONTO CAPITALE	11.018.020.577,48	0,00	202.380.591,65	10.815.639.985,83
	31	ACQUISIZIONI DI ATTIVITA' FINANZIARIE	5.264.628.410,35	29.977.849,72	59.483.633,63	5.175.166.927,00
3	61	RIMBORSO PASSIVITA' FINANZIARIE	236.729.467.258,93	6.229.055.865,00	230.500.411.393,89	0,04

**DIMOSTRAZIONE DI CONCORDANZA
TRA GLI ACCERTAMENTI DI COMPETENZA DEL BILANCIO ED IL CONTO DEL PATRIMONIO
RIPARTIZIONE PER AMMINISTRAZIONE - TITOLO - NATURA - ATTIVITA'**

ESERCIZIO FINANZIARIO 2021

ENTRATE

AMMINISTRAZIONE: 02 - MINISTERO DELL'ECONOMIA E DELLE FINANZE

Titolo <i>Natura</i> Attività	ACCERTAMENTO TOTALE SECONDO IL BILANCIO	ENTRATE PROVENIENTI DAL PATRIMONIO		ENTRATE DEPURATE DEI MOVIMENTI PATRIMONIALI
		DIMINUZIONI DI ATTIVITA'	AUMENTI DI PASSIVITA'	
Tributarie	523.789.726.961,00	0,00	0,00	523.789.726.961,00
<i>Entrate ricorrenti</i>	516.473.285.014,50	0,00	0,00	516.473.285.014,50
Imposta sul reddito delle persone fisiche	204.374.621.167,30	0,00	0,00	204.374.621.167,30
Imposta sul reddito delle società¹	35.875.846.994,68	0,00	0,00	35.875.846.994,68
Sostitutive	22.487.036.592,55	0,00	0,00	22.487.036.592,55
Altre imposte dirette	11.653.494.540,81	0,00	0,00	11.653.494.540,81
Imposta sul valore aggiunto	163.937.393.210,01	0,00	0,00	163.937.393.210,01
Registro, bollo e sostitutiva	12.677.260.171,44	0,00	0,00	12.677.260.171,44
Accisa e imposta erariale sugli oli minerali	24.446.295.605,44	0,00	0,00	24.446.295.605,44
Accisa e imposta erariale su altri prodotti	7.579.477.075,21	0,00	0,00	7.579.477.075,21
Imposte sui generi di Monopolio	10.863.038.111,00	0,00	0,00	10.863.038.111,00
Lotto	7.722.392.440,72	0,00	0,00	7.722.392.440,72
Imposte gravanti sui giochi	3.518.896.318,22	0,00	0,00	3.518.896.318,22
Lotterie ed altri giochi	339.049.386,75	0,00	0,00	339.049.386,75
Altre imposte indirette	10.998.483.400,37	0,00	0,00	10.998.483.400,37
<i>Entrate non ricorrenti</i>	7.316.441.946,50	0,00	0,00	7.316.441.946,50
Sostitutive	6.180.874.185,50	0,00	0,00	6.180.874.185,50
Altre imposte dirette	8.902.412,70	0,00	0,00	8.902.412,70
Condoni dirette	269.330.952,44	0,00	0,00	269.330.952,44
Altre imposte indirette	848.651.427,16	0,00	0,00	848.651.427,16
Condoni indirette	8.682.968,70	0,00	0,00	8.682.968,70
Extra-Tributarie	87.596.825.683,11	3.155.119.062,52	64.514.234,00	84.377.192.386,59
<i>Entrate ricorrenti</i>	79.932.322.446,78	3.154.258.503,52	64.514.234,00	76.713.549.709,26
Proventi speciali	1.709.161.342,34	0,00	0,00	1.709.161.342,34
Entrate derivanti da servizi resi dalle Amministrazioni statali	3.238.814.022,53	856.406,38	0,00	3.237.957.616,15

**DIMOSTRAZIONE DI CONCORDANZA
TRA GLI ACCERTAMENTI DI COMPETENZA DEL BILANCIO ED IL CONTO DEL PATRIMONIO
RIPARTIZIONE PER AMMINISTRAZIONE - TITOLO - NATURA - ATTIVITA'**

ESERCIZIO FINANZIARIO 2021

ENTRATE

AMMINISTRAZIONE: 02 - MINISTERO DELL'ECONOMIA E DELLE FINANZE

Titolo <i>Natura</i> Attività	ACCERTAMENTO TOTALE SECONDO IL BILANCIO	ENTRATE PROVENIENTI DAL PATRIMONIO		ENTRATE DEPURATE DEI MOVIMENTI PATRIMONIALI
		DIMINUZIONI DI ATTIVITA'	AUMENTI DI PASSIVITA'	
Redditi da capitale	14.737.680.993,28	3.103.364.106,06	0,00	11.634.316.887,22
Risorse proprie dell'Unione Europea	2.639.933.218,23	0,00	0,00	2.639.933.218,23
Entrate derivanti dal controllo e repressione delle irregolarità e degli illeciti	21.466.037.236,93	0,00	0,00	21.466.037.236,93
Entrate derivanti da movimenti di tesoreria	9.101.655.382,30	0,00	0,00	9.101.655.382,30
Restituzione, rimborsi, recuperi e concorsi vari	13.903.604.907,50	50.037.991,08	64.514.234,00	13.789.052.682,42
Entrate derivanti dalla gestione delle attività già svolte dall'Amministrazione autonoma dei Monopoli di Stato	13.135.435.343,67	0,00	0,00	13.135.435.343,67
Entrate non ricorrenti	7.664.503.236,33	860.559,00	0,00	7.663.642.677,33
Entrate di carattere straordinario	7.664.503.236,33	860.559,00	0,00	7.663.642.677,33
Alienazione e ammortamento dei beni patrimoniali e riscossione di crediti	7.088.769.771,19	6.339.119.573,74	0,00	749.650.197,45
Entrate non ricorrenti	7.088.769.771,19	6.339.119.573,74	0,00	749.650.197,45
Vendita dei beni dello Stato	41.761.233,43	12.738.480,74	0,00	29.022.752,69
Altre entrate in conto capitale	7.047.008.537,76	6.326.381.093,00	0,00	720.627.444,76
Accensione prestiti	364.805.515.762,75	2.500.000.000,00	362.305.515.762,75	0,00
Entrate ricorrenti	364.805.515.762,75	2.500.000.000,00	362.305.515.762,75	0,00
Gestione del debito pubblico	364.805.515.762,75	2.500.000.000,00	362.305.515.762,75	0,00
TOTALE AMMINISTRAZIONE 02.....	983.280.838.178,05	11.994.238.636,26	362.370.029.996,75	608.916.569.545,04

**DIMOSTRAZIONE DI CONCORDANZA
TRA GLI ACCERTAMENTI DI COMPETENZA DEL BILANCIO ED IL CONTO DEL PATRIMONIO
RIPARTIZIONE PER AMMINISTRAZIONE - TITOLO - NATURA - ATTIVITA'**

ESERCIZIO FINANZIARIO 2021

ENTRATE

AMMINISTRAZIONE: 03 - MINISTERO DELLO SVILUPPO ECONOMICO

Titolo <i>Natura</i> Attività	ACCERTAMENTO TOTALE SECONDO IL BILANCIO	ENTRATE PROVENIENTI DAL PATRIMONIO		ENTRATE DEPURATE DEI MOVIMENTI PATRIMONIALI
		DIMINUZIONI DI ATTIVITA'	AUMENTI DI PASSIVITA'	
Extra-Tributarie	1.905.161.460,65	0,00	0,00	1.905.161.460,65
Entrate ricorrenti	1.900.686.993,07	0,00	0,00	1.900.686.993,07
Proventi speciali	2.367,98	0,00	0,00	2.367,98
Entrate derivanti da servizi resi dalle Amministrazioni statali	1.257.579.527,50	0,00	0,00	1.257.579.527,50
Entrate derivanti dal controllo e repressione delle irregolarità e degli illeciti	509.235.925,79	0,00	0,00	509.235.925,79
Restituzione, rimborsi, recuperi e concorsi vari	133.869.171,80	0,00	0,00	133.869.171,80
Entrate non ricorrenti	4.474.467,58	0,00	0,00	4.474.467,58
Entrate di carattere straordinario	4.474.467,58	0,00	0,00	4.474.467,58
Alienazione e ammortamento dei beni patrimoniali e riscossione di crediti	39.018.461,53	0,00	0,00	39.018.461,53
Entrate non ricorrenti	39.018.461,53	0,00	0,00	39.018.461,53
Altre entrate in conto capitale	39.018.461,53	0,00	0,00	39.018.461,53
TOTALE AMMINISTRAZIONE 03.....	1.944.179.922,18	0,00	0,00	1.944.179.922,18

**DIMOSTRAZIONE DI CONCORDANZA
TRA GLI ACCERTAMENTI DI COMPETENZA DEL BILANCIO ED IL CONTO DEL PATRIMONIO
RIPARTIZIONE PER AMMINISTRAZIONE - TITOLO - NATURA - ATTIVITA'**

ESERCIZIO FINANZIARIO 2021

ENTRATE

AMMINISTRAZIONE: 04 - MINISTERO DEL LAVORO E DELLE POLITICHE SOCIALI

Titolo <i>Natura</i> Attività	ACCERTAMENTO TOTALE SECONDO IL BILANCIO	ENTRATE PROVENIENTI DAL PATRIMONIO		ENTRATE DEPURATE DEI MOVIMENTI PATRIMONIALI
		DIMINUZIONI DI ATTIVITA'	AUMENTI DI PASSIVITA'	
Extra-Tributarie	2.477.507.520,25	0,00	0,00	2.477.507.520,25
<i>Entrate ricorrenti</i>	114.588.259,74	0,00	0,00	114.588.259,74
Entrate derivanti da servizi resi dalle Amministrazioni statali	659.485,66	0,00	0,00	659.485,66
Entrate derivanti dal controllo e repressione delle irregolarità e degli illeciti	90.264.292,44	0,00	0,00	90.264.292,44
Restituzione, rimborsi, recuperi e concorsi vari	23.664.481,64	0,00	0,00	23.664.481,64
<i>Entrate non ricorrenti</i>	2.362.919.260,51	0,00	0,00	2.362.919.260,51
Entrate di carattere straordinario	2.362.919.260,51	0,00	0,00	2.362.919.260,51
TOTALE AMMINISTRAZIONE 04.....	2.477.507.520,25	0,00	0,00	2.477.507.520,25

**DIMOSTRAZIONE DI CONCORDANZA
TRA GLI ACCERTAMENTI DI COMPETENZA DEL BILANCIO ED IL CONTO DEL PATRIMONIO
RIPARTIZIONE PER AMMINISTRAZIONE - TITOLO - NATURA - ATTIVITA'**

ESERCIZIO FINANZIARIO 2021

ENTRATE

AMMINISTRAZIONE: 05 - MINISTERO DELLA GIUSTIZIA

Titolo <i>Natura</i> Attività	ACCERTAMENTO TOTALE SECONDO IL BILANCIO	ENTRATE PROVENIENTI DAL PATRIMONIO		ENTRATE DEPURATE DEI MOVIMENTI PATRIMONIALI
		DIMINUZIONI DI ATTIVITA'	AUMENTI DI PASSIVITA'	
Extra-Tributarie	2.465.741.177,98	0,00	0,00	2.465.741.177,98
<i>Entrate ricorrenti</i>	2.464.851.384,20	0,00	0,00	2.464.851.384,20
Entrate derivanti da servizi resi dalle Amministrazioni statali	55.357.307,67	0,00	0,00	55.357.307,67
Redditi da capitale	2.102,49	0,00	0,00	2.102,49
Entrate derivanti dal controllo e repressione delle irregolarita' e degli illeciti	1.945.334.071,28	0,00	0,00	1.945.334.071,28
Restituzione, rimborsi, recuperi e concorsi vari	464.157.902,76	0,00	0,00	464.157.902,76
<i>Entrate non ricorrenti</i>	889.793,78	0,00	0,00	889.793,78
Entrate di carattere straordinario	889.793,78	0,00	0,00	889.793,78
TOTALE AMMINISTRAZIONE 05.....	2.465.741.177,98	0,00	0,00	2.465.741.177,98

**DIMOSTRAZIONE DI CONCORDANZA
TRA GLI ACCERTAMENTI DI COMPETENZA DEL BILANCIO ED IL CONTO DEL PATRIMONIO
RIPARTIZIONE PER AMMINISTRAZIONE - TITOLO - NATURA - ATTIVITA'**

ESERCIZIO FINANZIARIO 2021

ENTRATE

AMMINISTRAZIONE: 06 - MINISTERO DEGLI AFFARI ESTERI E DELLA COOPERAZIONE INTERNAZIONALE

Titolo <i>Natura</i> Attività	ACCERTAMENTO TOTALE SECONDO IL BILANCIO	ENTRATE PROVENIENTI DAL PATRIMONIO		ENTRATE DEPURATE DEI MOVIMENTI PATRIMONIALI
		DIMINUZIONI DI ATTIVITA'	AUMENTI DI PASSIVITA'	
Extra-Tributarie	85.062.998,26	0,00	0,00	85.062.998,26
Entrate ricorrenti	82.632.098,26	0,00	0,00	82.632.098,26
Proventi speciali	21,06	0,00	0,00	21,06
Entrate derivanti da servizi resi dalle Amministrazioni statali	2.624.243,46	0,00	0,00	2.624.243,46
Restituzione, rimborsi, recuperi e concorsi vari	80.007.833,74	0,00	0,00	80.007.833,74
Entrate non ricorrenti	2.430.900,00	0,00	0,00	2.430.900,00
Entrate di carattere straordinario	2.430.900,00	0,00	0,00	2.430.900,00
TOTALE AMMINISTRAZIONE 06.....	85.062.998,26	0,00	0,00	85.062.998,26

**DIMOSTRAZIONE DI CONCORDANZA
TRA GLI ACCERTAMENTI DI COMPETENZA DEL BILANCIO ED IL CONTO DEL PATRIMONIO
RIPARTIZIONE PER AMMINISTRAZIONE - TITOLO - NATURA - ATTIVITA'**

ESERCIZIO FINANZIARIO 2021

ENTRATE

AMMINISTRAZIONE: 07 - MINISTERO DELL'ISTRUZIONE

Titolo <i>Natura</i> Attività	ACCERTAMENTO TOTALE SECONDO IL BILANCIO	ENTRATE PROVENIENTI DAL PATRIMONIO		ENTRATE DEPURATE DEI MOVIMENTI PATRIMONIALI
		DIMINUZIONI DI ATTIVITA'	AUMENTI DI PASSIVITA'	
Extra-Tributarie	1.442.258.999,84	0,00	0,00	1.442.258.999,84
<i>Entrate ricorrenti</i>	1.414.474.162,83	0,00	0,00	1.414.474.162,83
Entrate derivanti da servizi resi dalle Amministrazioni statali	411.946,04	0,00	0,00	411.946,04
Entrate derivanti dal controllo e repressione delle irregolarità e degli illeciti	100,00	0,00	0,00	100,00
Restituzione, rimborsi, recuperi e concorsi vari	1.414.062.116,79	0,00	0,00	1.414.062.116,79
<i>Entrate non ricorrenti</i>	27.784.837,01	0,00	0,00	27.784.837,01
Entrate di carattere straordinario	27.784.837,01	0,00	0,00	27.784.837,01
TOTALE AMMINISTRAZIONE 07.....	1.442.258.999,84	0,00	0,00	1.442.258.999,84

**DIMOSTRAZIONE DI CONCORDANZA
TRA GLI ACCERTAMENTI DI COMPETENZA DEL BILANCIO ED IL CONTO DEL PATRIMONIO
RIPARTIZIONE PER AMMINISTRAZIONE - TITOLO - NATURA - ATTIVITA'**

ESERCIZIO FINANZIARIO 2021

ENTRATE

AMMINISTRAZIONE: 08 - MINISTERO DELL'INTERNO

Titolo <i>Natura</i> Attività	ACCERTAMENTO TOTALE SECONDO IL BILANCIO	ENTRATE PROVENIENTI DAL PATRIMONIO		ENTRATE DEPURATE DEI MOVIMENTI PATRIMONIALI
		DIMINUZIONI DI ATTIVITA'	AUMENTI DI PASSIVITA'	
Extra-Tributarie	3.452.346.855,62	51.334.313,90	0,00	3.401.012.541,72
Entrate ricorrenti	3.354.852.967,38	51.334.313,90	0,00	3.303.518.653,48
Entrate derivanti da servizi resi dalle Amministrazioni statali	118.150.763,80	0,00	0,00	118.150.763,80
Redditi da capitale	244.777,18	0,00	0,00	244.777,18
Entrate derivanti dal controllo e repressione delle irregolarita' e degli illeciti	2.144.505,59	0,00	0,00	2.144.505,59
Restituzione, rimborsi, recuperi e concorsi vari	3.234.312.920,81	51.334.313,90	0,00	3.182.978.606,91
Entrate non ricorrenti	97.493.888,24	0,00	0,00	97.493.888,24
Entrate di carattere straordinario	97.493.888,24	0,00	0,00	97.493.888,24
Alienazione e ammortamento dei beni patrimoniali e riscossione di crediti	1.222.189,80	0,00	0,00	1.222.189,80
Entrate non ricorrenti	1.222.189,80	0,00	0,00	1.222.189,80
Altre entrate in conto capitale	1.222.189,80	0,00	0,00	1.222.189,80
TOTALE AMMINISTRAZIONE 08.....	3.453.569.045,42	51.334.313,90	0,00	3.402.234.731,52

**DIMOSTRAZIONE DI CONCORDANZA
TRA GLI ACCERTAMENTI DI COMPETENZA DEL BILANCIO ED IL CONTO DEL PATRIMONIO
RIPARTIZIONE PER AMMINISTRAZIONE - TITOLO - NATURA - ATTIVITA'**

ESERCIZIO FINANZIARIO 2021

ENTRATE

AMMINISTRAZIONE: 09 - MINISTERO DELLA TRANSIZIONE ECOLOGICA

Titolo <i>Natura</i> Attività	ACCERTAMENTO TOTALE SECONDO IL BILANCIO	ENTRATE PROVENIENTI DAL PATRIMONIO		ENTRATE DEPURATE DEI MOVIMENTI PATRIMONIALI
		DIMINUZIONI DI ATTIVITA'	AUMENTI DI PASSIVITA'	
Extra-Tributarie	1.563.901.810,88	0,00	0,00	1.563.901.810,88
Entrate ricorrenti	47.015.011,99	0,00	0,00	47.015.011,99
Proventi speciali	974.961,82	0,00	0,00	974.961,82
Entrate derivanti da servizi resi dalle Amministrazioni statali	25.807.289,12	0,00	0,00	25.807.289,12
Entrate derivanti dal controllo e repressione delle irregolarita' e degli illeciti	6.829.966,41	0,00	0,00	6.829.966,41
Restituzione, rimborsi, recuperi e concorsi vari	13.402.794,64	0,00	0,00	13.402.794,64
Entrate non ricorrenti	1.516.886.798,89	0,00	0,00	1.516.886.798,89
Entrate di carattere straordinario	1.516.886.798,89	0,00	0,00	1.516.886.798,89
TOTALE AMMINISTRAZIONE 09.....	1.563.901.810,88	0,00	0,00	1.563.901.810,88

**DIMOSTRAZIONE DI CONCORDANZA
TRA GLI ACCERTAMENTI DI COMPETENZA DEL BILANCIO ED IL CONTO DEL PATRIMONIO
RIPARTIZIONE PER AMMINISTRAZIONE - TITOLO - NATURA - ATTIVITA'**

ESERCIZIO FINANZIARIO 2021

ENTRATE

AMMINISTRAZIONE: 10 - MINISTERO DELLE INFRASTRUTTURE E DELLA MOBILITA' SOSTENIBILI

Titolo <i>Natura</i> Attività	ACCERTAMENTO TOTALE SECONDO IL BILANCIO	ENTRATE PROVENIENTI DAL PATRIMONIO		ENTRATE DEPURATE DEI MOVIMENTI PATRIMONIALI
		DIMINUZIONI DI ATTIVITA'	AUMENTI DI PASSIVITA'	
Extra-Tributarie	1.245.101.959,13	5.038.697,00	0,00	1.240.063.262,13
<i>Entrate ricorrenti</i>	1.239.860.781,90	5.038.697,00	0,00	1.234.822.084,90
Proventi speciali	26.170.283,64	0,00	0,00	26.170.283,64
Entrate derivanti da servizi resi dalle Amministrazioni statali	690.096.904,38	0,00	0,00	690.096.904,38
Redditi da capitale	15.267.945,34	0,00	0,00	15.267.945,34
Entrate derivanti dal controllo e repressione delle irregolarita' e degli illeciti	196.372.648,78	0,00	0,00	196.372.648,78
Restituzione, rimborsi, recuperi e concorsi vari	311.952.999,76	5.038.697,00	0,00	306.914.302,76
<i>Entrate non ricorrenti</i>	5.241.177,23	0,00	0,00	5.241.177,23
Entrate di carattere straordinario	5.241.177,23	0,00	0,00	5.241.177,23
TOTALE AMMINISTRAZIONE 10.....	1.245.101.959,13	5.038.697,00	0,00	1.240.063.262,13

DIMOSTRAZIONE DI CONCORDANZA
TRA GLI ACCERTAMENTI DI COMPETENZA DEL BILANCIO ED IL CONTO DEL PATRIMONIO
RIPARTIZIONE PER AMMINISTRAZIONE - TITOLO - NATURA - ATTIVITA'

ESERCIZIO FINANZIARIO 2021

ENTRATE

AMMINISTRAZIONE: 11 - MINISTERO DELL'UNIVERSITA' E RICERCA

Titolo <i>Natura</i> Attività	ACCERTAMENTO TOTALE SECONDO IL BILANCIO	ENTRATE PROVENIENTI DAL PATRIMONIO		ENTRATE DEPURATE DEI MOVIMENTI PATRIMONIALI
		DIMINUZIONI DI ATTIVITA'	AUMENTI DI PASSIVITA'	
Extra-Tributarie	33.349.188,63	0,00	0,00	33.349.188,63
<i>Entrate ricorrenti</i>	33.330.353,24	0,00	0,00	33.330.353,24
Entrate derivanti da servizi resi dalle Amministrazioni statali	108.329,71	0,00	0,00	108.329,71
Restituzione, rimborsi, recuperi e concorsi vari	33.222.023,53	0,00	0,00	33.222.023,53
<i>Entrate non ricorrenti</i>	18.835,39	0,00	0,00	18.835,39
Entrate di carattere straordinario	18.835,39	0,00	0,00	18.835,39
TOTALE AMMINISTRAZIONE 11.....	33.349.188,63	0,00	0,00	33.349.188,63

**DIMOSTRAZIONE DI CONCORDANZA
TRA GLI ACCERTAMENTI DI COMPETENZA DEL BILANCIO ED IL CONTO DEL PATRIMONIO
RIPARTIZIONE PER AMMINISTRAZIONE - TITOLO - NATURA - ATTIVITA'**

ESERCIZIO FINANZIARIO 2021

ENTRATE

AMMINISTRAZIONE: 12 - MINISTERO DELLA DIFESA

Titolo <i>Natura</i> Attività	ACCERTAMENTO TOTALE SECONDO IL BILANCIO	ENTRATE PROVENIENTI DAL PATRIMONIO		ENTRATE DEPURATE DEI MOVIMENTI PATRIMONIALI
		DIMINUZIONI DI ATTIVITA'	AUMENTI DI PASSIVITA'	
Extra-Tributarie	1.911.527.413,39	398.551.689,08	0,00	1.512.975.724,31
Entrate ricorrenti	1.910.353.271,80	398.550.469,09	0,00	1.511.802.802,71
Entrate derivanti da servizi resi dalle Amministrazioni statali	222.321.533,18	649.055,51	0,00	221.672.477,67
Entrate derivanti dal controllo e repressione delle irregolarità e degli illeciti	8.331.247,89	0,00	0,00	8.331.247,89
Restituzione, rimborsi, recuperi e concorsi vari	1.679.700.490,73	397.901.413,58	0,00	1.281.799.077,15
Entrate non ricorrenti	1.174.141,59	1.219,99	0,00	1.172.921,60
Entrate di carattere straordinario	1.174.141,59	1.219,99	0,00	1.172.921,60
Alienazione e ammortamento dei beni patrimoniali e riscossione di crediti	7.318.705,01	0,00	0,00	7.318.705,01
Entrate non ricorrenti	7.318.705,01	0,00	0,00	7.318.705,01
Vendita dei beni dello Stato	7.318.705,01	0,00	0,00	7.318.705,01
TOTALE AMMINISTRAZIONE 12.....	1.918.846.118,40	398.551.689,08	0,00	1.520.294.429,32

**DIMOSTRAZIONE DI CONCORDANZA
TRA GLI ACCERTAMENTI DI COMPETENZA DEL BILANCIO ED IL CONTO DEL PATRIMONIO
RIPARTIZIONE PER AMMINISTRAZIONE - TITOLO - NATURA - ATTIVITA'**

ESERCIZIO FINANZIARIO 2021

ENTRATE

AMMINISTRAZIONE: 13 - MINISTERO DELLE POLITICHE AGRICOLE ALIMENTARI E FORESTALI

Titolo <i>Natura</i> Attività	ACCERTAMENTO TOTALE SECONDO IL BILANCIO	ENTRATE PROVENIENTI DAL PATRIMONIO		ENTRATE DEPURATE DEI MOVIMENTI PATRIMONIALI
		DIMINUZIONI DI ATTIVITA'	AUMENTI DI PASSIVITA'	
Extra-Tributarie	48.696.370,54	169.713,77	0,00	48.526.656,77
<i>Entrate ricorrenti</i>	46.535.440,64	169.713,77	0,00	46.365.726,87
Entrate derivanti da servizi resi dalle Amministrazioni statali	19.771.215,57	169.713,77	0,00	19.601.501,80
Entrate derivanti dal controllo e repressione delle irregolarità e degli illeciti	5.379.498,17	0,00	0,00	5.379.498,17
Restituzione, rimborsi, recuperi e concorsi vari	21.384.726,90	0,00	0,00	21.384.726,90
<i>Entrate non ricorrenti</i>	2.160.929,90	0,00	0,00	2.160.929,90
Entrate di carattere straordinario	2.160.929,90	0,00	0,00	2.160.929,90
TOTALE AMMINISTRAZIONE 13.....	48.696.370,54	169.713,77	0,00	48.526.656,77

**DIMOSTRAZIONE DI CONCORDANZA
TRA GLI ACCERTAMENTI DI COMPETENZA DEL BILANCIO ED IL CONTO DEL PATRIMONIO
RIPARTIZIONE PER AMMINISTRAZIONE - TITOLO - NATURA - ATTIVITA'**

ESERCIZIO FINANZIARIO 2021

ENTRATE

AMMINISTRAZIONE: 14 - MINISTERO DELLA CULTURA

Titolo <i>Natura</i> Attività	ACCERTAMENTO TOTALE SECONDO IL BILANCIO	ENTRATE PROVENIENTI DAL PATRIMONIO		ENTRATE DEPURATE DEI MOVIMENTI PATRIMONIALI
		DIMINUZIONI DI ATTIVITA'	AUMENTI DI PASSIVITA'	
Extra-Tributarie	131.959.097,36	0,00	0,00	131.959.097,36
Entrate ricorrenti	115.691.286,19	0,00	0,00	115.691.286,19
Entrate derivanti da servizi resi dalle Amministrazioni statali	47.574.637,77	0,00	0,00	47.574.637,77
Redditi da capitale	10,10	0,00	0,00	10,10
Entrate derivanti dal controllo e repressione delle irregolarita' e degli illeciti	12.393,00	0,00	0,00	12.393,00
Restituzione, rimborsi, recuperi e concorsi vari	68.104.245,32	0,00	0,00	68.104.245,32
Entrate non ricorrenti	16.267.811,17	0,00	0,00	16.267.811,17
Entrate di carattere straordinario	16.267.811,17	0,00	0,00	16.267.811,17
TOTALE AMMINISTRAZIONE 14.....	131.959.097,36	0,00	0,00	131.959.097,36

**DIMOSTRAZIONE DI CONCORDANZA
TRA GLI ACCERTAMENTI DI COMPETENZA DEL BILANCIO ED IL CONTO DEL PATRIMONIO
RIPARTIZIONE PER AMMINISTRAZIONE - TITOLO - NATURA - ATTIVITA'**

ESERCIZIO FINANZIARIO 2021

ENTRATE

AMMINISTRAZIONE: 15 - MINISTERO DELLA SALUTE

Titolo <i>Natura</i> Attività	ACCERTAMENTO TOTALE SECONDO IL BILANCIO	ENTRATE PROVENIENTI DAL PATRIMONIO		ENTRATE DEPURATE DEI MOVIMENTI PATRIMONIALI
		DIMINUZIONI DI ATTIVITA'	AUMENTI DI PASSIVITA'	
Extra-Tributarie	298.567.939,38	0,00	0,00	298.567.939,38
Entrate ricorrenti	298.505.775,72	0,00	0,00	298.505.775,72
Proventi speciali	20.136.504,39	0,00	0,00	20.136.504,39
Entrate derivanti da servizi resi dalle Amministrazioni statali	81.641.730,26	0,00	0,00	81.641.730,26
Entrate derivanti dal controllo e repressione delle irregolarita' e degli illeciti	245.905,26	0,00	0,00	245.905,26
Restituzione, rimborsi, recuperi e concorsi vari	196.481.635,81	0,00	0,00	196.481.635,81
Entrate non ricorrenti	62.163,66	0,00	0,00	62.163,66
Entrate di carattere straordinario	62.163,66	0,00	0,00	62.163,66
TOTALE AMMINISTRAZIONE 15.....	298.567.939,38	0,00	0,00	298.567.939,38

**DIMOSTRAZIONE DI CONCORDANZA
TRA GLI ACCERTAMENTI DI COMPETENZA DEL BILANCIO ED IL CONTO DEL PATRIMONIO
RIPARTIZIONE PER AMMINISTRAZIONE - TITOLO - NATURA - ATTIVITA'**

**ESERCIZIO FINANZIARIO 2021
ENTRATE**

AMMINISTRAZIONE: 16 - MINISTERO DEL TURISMO

Titolo <i>Natura</i> Attività	ACCERTAMENTO TOTALE SECONDO IL BILANCIO	ENTRATE PROVENIENTI DAL PATRIMONIO		ENTRATE DEPURATE DEI MOVIMENTI PATRIMONIALI
		DIMINUZIONI DI ATTIVITA'	AUMENTI DI PASSIVITA'	
Extra-Tributarie	279.077,70	0,00	0,00	279.077,70
<i>Entrate ricorrenti</i>	<i>279.077,70</i>	<i>0,00</i>	<i>0,00</i>	<i>279.077,70</i>
Restituzione, rimborsi, recuperi e concorsi vari	279.077,70	0,00	0,00	279.077,70
TOTALE AMMINISTRAZIONE 16.....	279.077,70	0,00	0,00	279.077,70

**DIMOSTRAZIONE DI CONCORDANZA
TRA GLI ACCERTAMENTI DI COMPETENZA DEL BILANCIO ED IL CONTO DEL PATRIMONIO
RIPARTIZIONE PER AMMINISTRAZIONE - TITOLO - NATURA - ATTIVITA' - PROVENTI**

ESERCIZIO FINANZIARIO 2021

ENTRATE

AMMINISTRAZIONE: 02 - MINISTERO DELL'ECONOMIA E DELLE FINANZE

Titolo <i>Natura</i> Attività Proventi	ACCERTAMENTO TOTALE SECONDO IL BILANCIO	ENTRATE PROVENIENTI DAL PATRIMONIO		ENTRATE DEPURATE DEI MOVIMENTI PATRIMONIALI
		DIMINUZIONI DI ATTIVITA'	AUMENTI DI PASSIVITA'	
Tributarie	523.789.726.961,00	0,00	0,00	523.789.726.961,00
<i>Entrate ricorrenti</i>	516.473.285.014,50	0,00	0,00	516.473.285.014,50
Imposta sul reddito delle persone fisiche	204.374.621.167,30	0,00	0,00	204.374.621.167,30
Entrate derivanti dall'attività ordinaria di gestione	198.211.655.948,42	0,00	0,00	198.211.655.948,42
Entrate derivanti dall'attività di accertamento e controllo	6.162.965.218,88	0,00	0,00	6.162.965.218,88
Imposta sul reddito delle società	35.875.846.994,68	0,00	0,00	35.875.846.994,68
Entrate derivanti dall'attività ordinaria di gestione	31.791.727.051,11	0,00	0,00	31.791.727.051,11
Entrate derivanti dall'attività di accertamento e controllo	4.084.119.943,57	0,00	0,00	4.084.119.943,57
Sostitutive	22.487.036.592,55	0,00	0,00	22.487.036.592,55
Entrate derivanti dall'attività ordinaria di gestione	22.295.337.525,75	0,00	0,00	22.295.337.525,75
Entrate derivanti dall'attività di accertamento e controllo	191.699.066,80	0,00	0,00	191.699.066,80
Altre imposte dirette	11.653.494.540,81	0,00	0,00	11.653.494.540,81
Entrate derivanti dall'attività ordinaria di gestione	11.372.476.458,75	0,00	0,00	11.372.476.458,75
Entrate derivanti dall'attività di accertamento e controllo	281.018.082,06	0,00	0,00	281.018.082,06
Imposta sul valore aggiunto	163.937.393.210,01	0,00	0,00	163.937.393.210,01
Entrate derivanti dall'attività ordinaria di gestione	147.954.865.005,77	0,00	0,00	147.954.865.005,77
Entrate derivanti dall'attività di accertamento e controllo	15.982.528.204,24	0,00	0,00	15.982.528.204,24
Registro, bollo e sostitutiva	12.677.260.171,44	0,00	0,00	12.677.260.171,44
Entrate derivanti dall'attività ordinaria di gestione	12.488.015.589,57	0,00	0,00	12.488.015.589,57
Entrate derivanti dall'attività di accertamento e controllo	189.244.581,87	0,00	0,00	189.244.581,87
Accisa e imposta erariale sugli oli minerali	24.446.295.605,44	0,00	0,00	24.446.295.605,44
Entrate derivanti dall'attività ordinaria di gestione	24.410.748.162,21	0,00	0,00	24.410.748.162,21
Entrate derivanti dall'attività di accertamento e controllo	35.547.443,23	0,00	0,00	35.547.443,23
Accisa e imposta erariale su altri prodotti	7.579.477.075,21	0,00	0,00	7.579.477.075,21

**DIMOSTRAZIONE DI CONCORDANZA
TRA GLI ACCERTAMENTI DI COMPETENZA DEL BILANCIO ED IL CONTO DEL PATRIMONIO
RIPARTIZIONE PER AMMINISTRAZIONE - TITOLO - NATURA - ATTIVITA' - PROVENTI**

ESERCIZIO FINANZIARIO 2021

ENTRATE

AMMINISTRAZIONE: 02 - MINISTERO DELL'ECONOMIA E DELLE FINANZE

Titolo <i>Natura</i> Attività Proventi	ACCERTAMENTO TOTALE SECONDO IL BILANCIO	ENTRATE PROVENIENTI DAL PATRIMONIO		ENTRATE DEPURATE DEI MOVIMENTI PATRIMONIALI
		DIMINUZIONI DI ATTIVITA'	AUMENTI DI PASSIVITA'	
Entrate derivanti dall'attività ordinaria di gestione	7.421.188.799,24	0,00	0,00	7.421.188.799,24
Entrate derivanti dall'attività di accertamento e controllo	158.288.275,97	0,00	0,00	158.288.275,97
Imposte sui generi di Monopolio	10.863.038.111,00	0,00	0,00	10.863.038.111,00
Entrate derivanti dall'attività ordinaria di gestione	10.862.181.297,53	0,00	0,00	10.862.181.297,53
Entrate derivanti dall'attività di accertamento e controllo	856.813,47	0,00	0,00	856.813,47
Lotto	7.722.392.440,72	0,00	0,00	7.722.392.440,72
Entrate derivanti dall'attività ordinaria di gestione	7.722.392.440,72	0,00	0,00	7.722.392.440,72
Imposte gravanti sui giochi	3.518.896.318,22	0,00	0,00	3.518.896.318,22
Entrate derivanti dall'attività ordinaria di gestione	3.518.758.451,54	0,00	0,00	3.518.758.451,54
Entrate derivanti dall'attività di accertamento e controllo	137.866,68	0,00	0,00	137.866,68
Lotterie ed altri giochi	339.049.386,75	0,00	0,00	339.049.386,75
Entrate derivanti dall'attività ordinaria di gestione	300.236.576,95	0,00	0,00	300.236.576,95
Entrate derivanti dall'attività di accertamento e controllo	38.812.809,80	0,00	0,00	38.812.809,80
Altre imposte indirette	10.998.483.400,37	0,00	0,00	10.998.483.400,37
Entrate derivanti dall'attività ordinaria di gestione	10.658.812.831,54	0,00	0,00	10.658.812.831,54
Entrate derivanti dall'attività di accertamento e controllo	339.670.568,83	0,00	0,00	339.670.568,83
Entrate non ricorrenti	7.316.441.946,50	0,00	0,00	7.316.441.946,50
Sostitutive	6.180.874.185,50	0,00	0,00	6.180.874.185,50
Entrate derivanti dall'attività ordinaria di gestione	6.167.254.284,65	0,00	0,00	6.167.254.284,65
Entrate derivanti dall'attività di accertamento e controllo	13.619.900,85	0,00	0,00	13.619.900,85
Altre imposte dirette	8.902.412,70	0,00	0,00	8.902.412,70
Entrate derivanti dall'attività ordinaria di gestione	6.148.839,25	0,00	0,00	6.148.839,25
Entrate derivanti dall'attività di accertamento e controllo	2.753.573,45	0,00	0,00	2.753.573,45
Condoni dirette	269.330.952,44	0,00	0,00	269.330.952,44

**DIMOSTRAZIONE DI CONCORDANZA
TRA GLI ACCERTAMENTI DI COMPETENZA DEL BILANCIO ED IL CONTO DEL PATRIMONIO
RIPARTIZIONE PER AMMINISTRAZIONE - TITOLO - NATURA - ATTIVITA' - PROVENTI**

ESERCIZIO FINANZIARIO 2021

ENTRATE

AMMINISTRAZIONE: 02 - MINISTERO DELL'ECONOMIA E DELLE FINANZE

Titolo <i>Natura</i> Attività Proventi	ACCERTAMENTO TOTALE SECONDO IL BILANCIO	ENTRATE PROVENIENTI DAL PATRIMONIO		ENTRATE DEPURATE DEI MOVIMENTI PATRIMONIALI
		DIMINUZIONI DI ATTIVITA'	AUMENTI DI PASSIVITA'	
Entrate derivanti dall'attività ordinaria di gestione	123,95	0,00	0,00	123,95
Entrate derivanti dall'attività di accertamento e controllo	269.330.828,49	0,00	0,00	269.330.828,49
Altre imposte indirette	848.651.427,16	0,00	0,00	848.651.427,16
Entrate derivanti dall'attività ordinaria di gestione	824.380.155,20	0,00	0,00	824.380.155,20
Entrate derivanti dall'attività di accertamento e controllo	24.271.271,96	0,00	0,00	24.271.271,96
Condoni indirette	8.682.968,70	0,00	0,00	8.682.968,70
Entrate derivanti dall'attività ordinaria di gestione	867.768,23	0,00	0,00	867.768,23
Entrate derivanti dall'attività di accertamento e controllo	7.815.200,47	0,00	0,00	7.815.200,47
Extra-Tributarie	87.596.825.683,11	3.155.119.062,52	64.514.234,00	84.377.192.386,59
Entrate ricorrenti	79.932.322.446,78	3.154.258.503,52	64.514.234,00	76.713.549.709,26
Proventi speciali	1.709.161.342,34	0,00	0,00	1.709.161.342,34
Diritti e tributi speciali	1.709.161.342,34	0,00	0,00	1.709.161.342,34
Entrate derivanti da servizi resi dalle Amministrazioni statali	3.238.814.022,53	856.406,38	0,00	3.237.957.616,15
Vendita beni e servizi resi da Amministrazioni statali	631.614.822,48	25.023,66	0,00	631.589.798,82
Vendita beni e servizi resi da Amministrazioni statali ed altre entrate collegate o da riassegnare ai competenti stati di previsione	321.293.566,95	831.382,72	0,00	320.462.184,23
Contributi vari ed altre entrate eventuali e diverse	2.285.905.633,10	0,00	0,00	2.285.905.633,10
Redditi da capitale	14.737.680.993,28	3.103.364.106,06	0,00	11.634.316.887,22
Retrocessione interessi	1.811.878.847,20	0,00	0,00	1.811.878.847,20
Proventi del demanio	318.786.385,66	0,00	0,00	318.786.385,66
Interessi	2.767.083.043,50	0,00	0,00	2.767.083.043,50
Avanzi di gestione	6.663.289.915,35	8.653.829,46	0,00	6.654.636.085,89
Dividendi	3.095.356.845,60	3.094.710.276,60	0,00	646.569,00
Altri proventi	241.290,48	0,00	0,00	241.290,48

**DIMOSTRAZIONE DI CONCORDANZA
TRA GLI ACCERTAMENTI DI COMPETENZA DEL BILANCIO ED IL CONTO DEL PATRIMONIO
RIPARTIZIONE PER AMMINISTRAZIONE - TITOLO - NATURA - ATTIVITA' - PROVENTI**

ESERCIZIO FINANZIARIO 2021

ENTRATE

AMMINISTRAZIONE: 02 - MINISTERO DELL'ECONOMIA E DELLE FINANZE

Titolo <i>Natura</i> Attività Proventi	ACCERTAMENTO TOTALE SECONDO IL BILANCIO	ENTRATE PROVENIENTI DAL PATRIMONIO		ENTRATE DEPURATE DEI MOVIMENTI PATRIMONIALI
		DIMINUZIONI DI ATTIVITA'	AUMENTI DI PASSIVITA'	
Altri redditi da capitale collegati o da riassegnare ai competenti stati di previsione	81.044.665,49	0,00	0,00	81.044.665,49
Risorse proprie dell'Unione Europea	2.639.933.218,23	0,00	0,00	2.639.933.218,23
Dazi	2.639.933.218,23	0,00	0,00	2.639.933.218,23
Entrate derivanti dal controllo e repressione delle irregolarita' e degli illeciti	21.466.037.236,93	0,00	0,00	21.466.037.236,93
Multe, ammende, sanzioni	17.653.898.541,27	0,00	0,00	17.653.898.541,27
Altre entrate correlate ad illeciti	158.423,20	0,00	0,00	158.423,20
Entrate correlate a multe, ammende, sanzioni e illeciti collegate o da riassegnare ai competenti stati di previsione	3.811.980.272,46	0,00	0,00	3.811.980.272,46
Entrate derivanti da movimenti di tesoreria	9.101.655.382,30	0,00	0,00	9.101.655.382,30
Prelevamenti da conti di tesoreria	9.101.655.382,30	0,00	0,00	9.101.655.382,30
Restituzione, rimborsi, recuperi e concorsi vari	13.903.604.907,50	50.037.991,08	64.514.234,00	13.789.052.682,42
Restituzione di finanziamenti	1.697,49	0,00	0,00	1.697,49
Altre entrate	10.625.323.930,75	50.037.991,08	64.514.234,00	10.510.771.705,67
Rimborsi, contributi, recuperi e concorsi vari collegati o da riassegnare ai competenti stati di previsione	3.278.279.279,26	0,00	0,00	3.278.279.279,26
Entrate derivanti dalla gestione delle attivita' gia' svolte dall'Amministrazione autonoma dei Monopoli di Stato	13.135.435.343,67	0,00	0,00	13.135.435.343,67
Entrate derivanti dalla gestione di giochi e lotterie	13.028.729.344,77	0,00	0,00	13.028.729.344,77
Entrate residuali	106.705.998,90	0,00	0,00	106.705.998,90
Entrate non ricorrenti	7.664.503.236,33	860.559,00	0,00	7.663.642.677,33
Entrate di carattere straordinario	7.664.503.236,33	860.559,00	0,00	7.663.642.677,33
Altre entrate in conto capitale	4.480.131.888,36	860.559,00	0,00	4.479.271.329,36
Entrate di carattere straordinario collegate o da riassegnare ai competenti stati di previsione	3.184.371.347,97	0,00	0,00	3.184.371.347,97
Alienazione e ammortamento dei beni patrimoniali e riscossione di crediti	7.088.769.771,19	6.339.119.573,74	0,00	749.650.197,45
Entrate non ricorrenti	7.088.769.771,19	6.339.119.573,74	0,00	749.650.197,45

**DIMOSTRAZIONE DI CONCORDANZA
TRA GLI ACCERTAMENTI DI COMPETENZA DEL BILANCIO ED IL CONTO DEL PATRIMONIO
RIPARTIZIONE PER AMMINISTRAZIONE - TITOLO - NATURA - ATTIVITA' - PROVENTI**

ESERCIZIO FINANZIARIO 2021

ENTRATE

AMMINISTRAZIONE: 02 - MINISTERO DELL'ECONOMIA E DELLE FINANZE

Titolo <i>Natura</i> Attività Proventi	ACCERTAMENTO TOTALE SECONDO IL BILANCIO	ENTRATE PROVENIENTI DAL PATRIMONIO		ENTRATE DEPURATE DEI MOVIMENTI PATRIMONIALI
		DIMINUZIONI DI ATTIVITA'	AUMENTI DI PASSIVITA'	
Vendita dei beni dello Stato	41.761.233,43	12.738.480,74	0,00	29.022.752,69
Vendita di titoli e di altri cespiti	4.278.762,55	0,00	0,00	4.278.762,55
Vendita di immobili e di altri cespiti	37.482.470,88	12.738.480,74	0,00	24.743.990,14
Altre entrate in conto capitale	7.047.008.537,76	6.326.381.093,00	0,00	720.627.444,76
Ammortamento dei beni patrimoniali	451.324.489,00	0,00	0,00	451.324.489,00
Rimborso di anticipazione e riscossione di crediti	6.595.684.048,76	6.326.381.093,00	0,00	269.302.955,76
Accensione prestiti	364.805.515.762,75	2.500.000.000,00	362.305.515.762,75	0,00
Entrate ricorrenti	364.805.515.762,75	2.500.000.000,00	362.305.515.762,75	0,00
Gestione del debito pubblico	364.805.515.762,75	2.500.000.000,00	362.305.515.762,75	0,00
Emissione dei titoli di Stato	344.993.875.714,75	0,00	344.993.875.714,75	0,00
Contrazione mutui ed altre emissioni	19.811.640.048,00	2.500.000.000,00	17.311.640.048,00	0,00
TOTALE AMMINISTRAZIONE 02.....	983.280.838.178,05	11.994.238.636,26	362.370.029.996,75	608.916.569.545,04

**DIMOSTRAZIONE DI CONCORDANZA
TRA GLI ACCERTAMENTI DI COMPETENZA DEL BILANCIO ED IL CONTO DEL PATRIMONIO
RIPARTIZIONE PER AMMINISTRAZIONE - TITOLO - NATURA - ATTIVITA' - PROVENTI**

ESERCIZIO FINANZIARIO 2021

ENTRATE

AMMINISTRAZIONE: 03 - MINISTERO DELLO SVILUPPO ECONOMICO

Titolo <i>Natura</i> Attività Proventi	ACCERTAMENTO TOTALE SECONDO IL BILANCIO	ENTRATE PROVENIENTI DAL PATRIMONIO		ENTRATE DEPURATE DEI MOVIMENTI PATRIMONIALI
		DIMINUZIONI DI ATTIVITA'	AUMENTI DI PASSIVITA'	
Extra-Tributarie	1.905.161.460,65	0,00	0,00	1.905.161.460,65
Entrate ricorrenti	1.900.686.993,07	0,00	0,00	1.900.686.993,07
Proventi speciali	2.367,98	0,00	0,00	2.367,98
Diritti e tributi speciali	2.367,98	0,00	0,00	2.367,98
Entrate derivanti da servizi resi dalle Amministrazioni statali	1.257.579.527,50	0,00	0,00	1.257.579.527,50
Vendita beni e servizi resi da Amministrazioni statali	1.183.922.245,28	0,00	0,00	1.183.922.245,28
Vendita beni e servizi resi da Amministrazioni statali ed altre entrate collegate o da riassegnare ai competenti stati di previsione	73.624.865,46	0,00	0,00	73.624.865,46
Contributi vari ed altre entrate eventuali e diverse	32.416,76	0,00	0,00	32.416,76
Entrate derivanti dal controllo e repressione delle irregolarita' e degli illeciti	509.235.925,79	0,00	0,00	509.235.925,79
Multe, ammende, sanzioni	1.268.174,16	0,00	0,00	1.268.174,16
Entrate correlate a multe, ammende, sanzioni e illeciti collegate o da riassegnare ai competenti stati di previsione	507.967.751,63	0,00	0,00	507.967.751,63
Restituzione, rimborsi, recuperi e concorsi vari	133.869.171,80	0,00	0,00	133.869.171,80
Restituzione di finanziamenti	3.706.994,25	0,00	0,00	3.706.994,25
Altre entrate	49.695.829,91	0,00	0,00	49.695.829,91
Rimborsi, contributi, recuperi e concorsi vari collegati o da riassegnare ai competenti stati di previsione	80.466.347,64	0,00	0,00	80.466.347,64
Entrate non ricorrenti	4.474.467,58	0,00	0,00	4.474.467,58
Entrate di carattere straordinario	4.474.467,58	0,00	0,00	4.474.467,58
Altre entrate in conto capitale	8,00	0,00	0,00	8,00
Entrate di carattere straordinario collegate o da riassegnare ai competenti stati di previsione	4.474.459,58	0,00	0,00	4.474.459,58
Alienazione e ammortamento dei beni patrimoniali e riscossione di crediti	39.018.461,53	0,00	0,00	39.018.461,53
Entrate non ricorrenti	39.018.461,53	0,00	0,00	39.018.461,53
Altre entrate in conto capitale	39.018.461,53	0,00	0,00	39.018.461,53

**DIMOSTRAZIONE DI CONCORDANZA
TRA GLI ACCERTAMENTI DI COMPETENZA DEL BILANCIO ED IL CONTO DEL PATRIMONIO
RIPARTIZIONE PER AMMINISTRAZIONE - TITOLO - NATURA - ATTIVITA' - PROVENTI**

**ESERCIZIO FINANZIARIO 2021
ENTRATE**

AMMINISTRAZIONE: 03 - MINISTERO DELLO SVILUPPO ECONOMICO

Titolo <i>Natura</i> Attività Proventi	ACCERTAMENTO TOTALE SECONDO IL BILANCIO	ENTRATE PROVENIENTI DAL PATRIMONIO		ENTRATE DEPURATE DEI MOVIMENTI PATRIMONIALI
		DIMINUZIONI DI ATTIVITA'	AUMENTI DI PASSIVITA'	
Rimborso di anticipazione e riscossione di crediti	39.018.461,53	0,00	0,00	39.018.461,53
TOTALE AMMINISTRAZIONE 03.....	1.944.179.922,18	0,00	0,00	1.944.179.922,18

DIMOSTRAZIONE DI CONCORDANZA
TRA GLI ACCERTAMENTI DI COMPETENZA DEL BILANCIO ED IL CONTO DEL PATRIMONIO
RIPARTIZIONE PER AMMINISTRAZIONE - TITOLO - NATURA - ATTIVITA' - PROVENTI

ESERCIZIO FINANZIARIO 2021

ENTRATE

AMMINISTRAZIONE: 04 - MINISTERO DEL LAVORO E DELLE POLITICHE SOCIALI

Titolo <i>Natura</i> Attività Proventi	ACCERTAMENTO TOTALE SECONDO IL BILANCIO	ENTRATE PROVENIENTI DAL PATRIMONIO		ENTRATE DEPURATE DEI MOVIMENTI PATRIMONIALI
		DIMINUZIONI DI ATTIVITA'	AUMENTI DI PASSIVITA'	
Extra-Tributarie	2.477.507.520,25	0,00	0,00	2.477.507.520,25
<i>Entrate ricorrenti</i>	114.588.259,74	0,00	0,00	114.588.259,74
Entrate derivanti da servizi resi dalle Amministrazioni statali	659.485,66	0,00	0,00	659.485,66
Vendita beni e servizi resi da Amministrazioni statali	666,92	0,00	0,00	666,92
Vendita beni e servizi resi da Amministrazioni statali ed altre entrate collegate o da riassegnare ai competenti stati di previsione	137.586,12	0,00	0,00	137.586,12
Contributi vari ed altre entrate eventuali e diverse	521.232,62	0,00	0,00	521.232,62
Entrate derivanti dal controllo e repressione delle irregolarita' e degli illeciti	90.264.292,44	0,00	0,00	90.264.292,44
Entrate correlate a multe, ammende, sanzioni e illeciti collegate o da riassegnare ai competenti stati di previsione	90.264.292,44	0,00	0,00	90.264.292,44
Restituzione, rimborsi, recuperi e concorsi vari	23.664.481,64	0,00	0,00	23.664.481,64
Altre entrate	9.706.125,42	0,00	0,00	9.706.125,42
Rimborsi, contributi, recuperi e concorsi vari collegati o da riassegnare ai competenti stati di previsione	13.958.356,22	0,00	0,00	13.958.356,22
<i>Entrate non ricorrenti</i>	2.362.919.260,51	0,00	0,00	2.362.919.260,51
Entrate di carattere straordinario	2.362.919.260,51	0,00	0,00	2.362.919.260,51
Entrate provenienti dal settore statale	366.835,59	0,00	0,00	366.835,59
Altre entrate in conto capitale	2.298.300.000,00	0,00	0,00	2.298.300.000,00
Entrate di carattere straordinario collegate o da riassegnare ai competenti stati di previsione	64.252.424,92	0,00	0,00	64.252.424,92
TOTALE AMMINISTRAZIONE 04.....	2.477.507.520,25	0,00	0,00	2.477.507.520,25

**DIMOSTRAZIONE DI CONCORDANZA
TRA GLI ACCERTAMENTI DI COMPETENZA DEL BILANCIO ED IL CONTO DEL PATRIMONIO
RIPARTIZIONE PER AMMINISTRAZIONE - TITOLO - NATURA - ATTIVITA' - PROVENTI**

ESERCIZIO FINANZIARIO 2021

ENTRATE

AMMINISTRAZIONE: 05 - MINISTERO DELLA GIUSTIZIA

Titolo <i>Natura</i> Attività Proventi	ACCERTAMENTO TOTALE SECONDO IL BILANCIO	ENTRATE PROVENIENTI DAL PATRIMONIO		ENTRATE DEPURATE DEI MOVIMENTI PATRIMONIALI
		DIMINUZIONI DI ATTIVITA'	AUMENTI DI PASSIVITA'	
Extra-Tributarie	2.465.741.177,98	0,00	0,00	2.465.741.177,98
Entrate ricorrenti	2.464.851.384,20	0,00	0,00	2.464.851.384,20
Entrate derivanti da servizi resi dalle Amministrazioni statali	55.357.307,67	0,00	0,00	55.357.307,67
Vendita beni e servizi resi da Amministrazioni statali	26.688.839,05	0,00	0,00	26.688.839,05
Vendita beni e servizi resi da Amministrazioni statali ed altre entrate collegate o da riassegnare ai competenti stati di previsione	28.668.468,62	0,00	0,00	28.668.468,62
Redditi da capitale	2.102,49	0,00	0,00	2.102,49
Interessi	2.102,49	0,00	0,00	2.102,49
Entrate derivanti dal controllo e repressione delle irregolarita' e degli illeciti	1.945.334.071,28	0,00	0,00	1.945.334.071,28
Entrate correlate a multe, ammende, sanzioni e illeciti collegate o da riassegnare ai competenti stati di previsione	1.945.334.071,28	0,00	0,00	1.945.334.071,28
Restituzione, rimborsi, recuperi e concorsi vari	464.157.902,76	0,00	0,00	464.157.902,76
Altre entrate	77.787.735,01	0,00	0,00	77.787.735,01
Rimborsi, contributi, recuperi e concorsi vari collegati o da riassegnare ai competenti stati di previsione	386.370.167,75	0,00	0,00	386.370.167,75
Entrate non ricorrenti	889.793,78	0,00	0,00	889.793,78
Entrate di carattere straordinario	889.793,78	0,00	0,00	889.793,78
Altre entrate in conto capitale	660.139,96	0,00	0,00	660.139,96
Entrate di carattere straordinario collegate o da riassegnare ai competenti stati di previsione	229.653,82	0,00	0,00	229.653,82
TOTALE AMMINISTRAZIONE 05.....	2.465.741.177,98	0,00	0,00	2.465.741.177,98

**DIMOSTRAZIONE DI CONCORDANZA
TRA GLI ACCERTAMENTI DI COMPETENZA DEL BILANCIO ED IL CONTO DEL PATRIMONIO
RIPARTIZIONE PER AMMINISTRAZIONE - TITOLO - NATURA - ATTIVITA' - PROVENTI**

ESERCIZIO FINANZIARIO 2021

ENTRATE

AMMINISTRAZIONE: 06 - MINISTERO DEGLI AFFARI ESTERI E DELLA COOPERAZIONE INTERNAZIONALE

Titolo <i>Natura</i> Attività Proventi	ACCERTAMENTO TOTALE SECONDO IL BILANCIO	ENTRATE PROVENIENTI DAL PATRIMONIO		ENTRATE DEPURATE DEI MOVIMENTI PATRIMONIALI
		DIMINUZIONI DI ATTIVITA'	AUMENTI DI PASSIVITA'	
Extra-Tributarie	85.062.998,26	0,00	0,00	85.062.998,26
<i>Entrate ricorrenti</i>	82.632.098,26	0,00	0,00	82.632.098,26
Proventi speciali	21,06	0,00	0,00	21,06
Diritti e tributi speciali	21,06	0,00	0,00	21,06
Entrate derivanti da servizi resi dalle Amministrazioni statali	2.624.243,46	0,00	0,00	2.624.243,46
Vendita beni e servizi resi da Amministrazioni statali	679.202,81	0,00	0,00	679.202,81
Vendita beni e servizi resi da Amministrazioni statali ed altre entrate collegate o da riassegnare ai competenti stati di previsione	1.945.040,65	0,00	0,00	1.945.040,65
Restituzione, rimborsi, recuperi e concorsi vari	80.007.833,74	0,00	0,00	80.007.833,74
Altre entrate	70.328.059,05	0,00	0,00	70.328.059,05
Rimborsi, contributi, recuperi e concorsi vari collegati o da riassegnare ai competenti stati di previsione	9.679.774,69	0,00	0,00	9.679.774,69
<i>Entrate non ricorrenti</i>	2.430.900,00	0,00	0,00	2.430.900,00
Entrate di carattere straordinario	2.430.900,00	0,00	0,00	2.430.900,00
Entrate di carattere straordinario collegate o da riassegnare ai competenti stati di previsione	2.430.900,00	0,00	0,00	2.430.900,00
TOTALE AMMINISTRAZIONE 06.....	85.062.998,26	0,00	0,00	85.062.998,26

**DIMOSTRAZIONE DI CONCORDANZA
TRA GLI ACCERTAMENTI DI COMPETENZA DEL BILANCIO ED IL CONTO DEL PATRIMONIO
RIPARTIZIONE PER AMMINISTRAZIONE - TITOLO - NATURA - ATTIVITA' - PROVENTI**

ESERCIZIO FINANZIARIO 2021

ENTRATE

AMMINISTRAZIONE: 07 - MINISTERO DELL'ISTRUZIONE

Titolo <i>Natura</i> Attività Proventi	ACCERTAMENTO TOTALE SECONDO IL BILANCIO	ENTRATE PROVENIENTI DAL PATRIMONIO		ENTRATE DEPURATE DEI MOVIMENTI PATRIMONIALI
		DIMINUZIONI DI ATTIVITA'	AUMENTI DI PASSIVITA'	
Extra-Tributarie	1.442.258.999,84	0,00	0,00	1.442.258.999,84
<i>Entrate ricorrenti</i>	1.414.474.162,83	0,00	0,00	1.414.474.162,83
Entrate derivanti da servizi resi dalle Amministrazioni statali	411.946,04	0,00	0,00	411.946,04
Vendita beni e servizi resi da Amministrazioni statali	31.525,00	0,00	0,00	31.525,00
Vendita beni e servizi resi da Amministrazioni statali ed altre entrate collegate o da riassegnare ai competenti stati di previsione	380.421,04	0,00	0,00	380.421,04
Entrate derivanti dal controllo e repressione delle irregolarita' e degli illeciti	100,00	0,00	0,00	100,00
Entrate correlate a multe, ammende, sanzioni e illeciti collegate o da riassegnare ai competenti stati di previsione	100,00	0,00	0,00	100,00
Restituzione, rimborsi, recuperi e concorsi vari	1.414.062.116,79	0,00	0,00	1.414.062.116,79
Altre entrate	43.090.989,19	0,00	0,00	43.090.989,19
Rimborsi, contributi, recuperi e concorsi vari collegati o da riassegnare ai competenti stati di previsione	1.370.971.127,60	0,00	0,00	1.370.971.127,60
<i>Entrate non ricorrenti</i>	27.784.837,01	0,00	0,00	27.784.837,01
Entrate di carattere straordinario	27.784.837,01	0,00	0,00	27.784.837,01
Altre entrate in conto capitale	4.613.569,45	0,00	0,00	4.613.569,45
Entrate di carattere straordinario collegate o da riassegnare ai competenti stati di previsione	23.171.267,56	0,00	0,00	23.171.267,56
TOTALE AMMINISTRAZIONE 07.....	1.442.258.999,84	0,00	0,00	1.442.258.999,84

**DIMOSTRAZIONE DI CONCORDANZA
TRA GLI ACCERTAMENTI DI COMPETENZA DEL BILANCIO ED IL CONTO DEL PATRIMONIO
RIPARTIZIONE PER AMMINISTRAZIONE - TITOLO - NATURA - ATTIVITA' - PROVENTI**

ESERCIZIO FINANZIARIO 2021

ENTRATE

AMMINISTRAZIONE: 08 - MINISTERO DELL'INTERNO

Titolo <i>Natura</i> Attività Proventi	ACCERTAMENTO TOTALE SECONDO IL BILANCIO	ENTRATE PROVENIENTI DAL PATRIMONIO		ENTRATE DEPURATE DEI MOVIMENTI PATRIMONIALI
		DIMINUZIONI DI ATTIVITA'	AUMENTI DI PASSIVITA'	
Extra-Tributarie	3.452.346.855,62	51.334.313,90	0,00	3.401.012.541,72
<i>Entrate ricorrenti</i>	3.354.852.967,38	51.334.313,90	0,00	3.303.518.653,48
Entrate derivanti da servizi resi dalle Amministrazioni statali	118.150.763,80	0,00	0,00	118.150.763,80
Vendita beni e servizi resi da Amministrazioni statali	39.637.495,58	0,00	0,00	39.637.495,58
Vendita beni e servizi resi da Amministrazioni statali ed altre entrate collegate o da riassegnare ai competenti stati di previsione	78.513.268,22	0,00	0,00	78.513.268,22
Redditi da capitale	244.777,18	0,00	0,00	244.777,18
Interessi	244.777,18	0,00	0,00	244.777,18
Entrate derivanti dal controllo e repressione delle irregolarita' e degli illeciti	2.144.505,59	0,00	0,00	2.144.505,59
Entrate correlate a multe, ammende, sanzioni e illeciti collegate o da riassegnare ai competenti stati di previsione	2.144.505,59	0,00	0,00	2.144.505,59
Restituzione, rimborsi, recuperi e concorsi vari	3.234.312.920,81	51.334.313,90	0,00	3.182.978.606,91
Altre entrate	2.274.988.863,62	51.334.313,90	0,00	2.223.654.549,72
Rimborsi, contributi, recuperi e concorsi vari collegati o da riassegnare ai competenti stati di previsione	959.324.057,19	0,00	0,00	959.324.057,19
<i>Entrate non ricorrenti</i>	97.493.888,24	0,00	0,00	97.493.888,24
Entrate di carattere straordinario	97.493.888,24	0,00	0,00	97.493.888,24
Altre entrate in conto capitale	30.819.104,32	0,00	0,00	30.819.104,32
Entrate di carattere straordinario collegate o da riassegnare ai competenti stati di previsione	66.674.783,92	0,00	0,00	66.674.783,92
Alienazione e ammortamento dei beni patrimoniali e riscossione di crediti	1.222.189,80	0,00	0,00	1.222.189,80
<i>Entrate non ricorrenti</i>	1.222.189,80	0,00	0,00	1.222.189,80
Altre entrate in conto capitale	1.222.189,80	0,00	0,00	1.222.189,80
Rimborso di anticipazione e riscossione di crediti	1.222.189,80	0,00	0,00	1.222.189,80
TOTALE AMMINISTRAZIONE 08.....	3.453.569.045,42	51.334.313,90	0,00	3.402.234.731,52

**DIMOSTRAZIONE DI CONCORDANZA
TRA GLI ACCERTAMENTI DI COMPETENZA DEL BILANCIO ED IL CONTO DEL PATRIMONIO
RIPARTIZIONE PER AMMINISTRAZIONE - TITOLO - NATURA - ATTIVITA' - PROVENTI**

ESERCIZIO FINANZIARIO 2021

ENTRATE

AMMINISTRAZIONE: 09 - MINISTERO DELLA TRANSIZIONE ECOLOGICA

Titolo <i>Natura</i> Attività Proventi	ACCERTAMENTO TOTALE SECONDO IL BILANCIO	ENTRATE PROVENIENTI DAL PATRIMONIO		ENTRATE DEPURATE DEI MOVIMENTI PATRIMONIALI
		DIMINUZIONI DI ATTIVITA'	AUMENTI DI PASSIVITA'	
Extra-Tributarie	1.563.901.810,88	0,00	0,00	1.563.901.810,88
<i>Entrate ricorrenti</i>	47.015.011,99	0,00	0,00	47.015.011,99
Proventi speciali	974.961,82	0,00	0,00	974.961,82
Diritti e tributi speciali	974.961,82	0,00	0,00	974.961,82
Entrate derivanti da servizi resi dalle Amministrazioni statali	25.807.289,12	0,00	0,00	25.807.289,12
Vendita beni e servizi resi da Amministrazioni statali	650,00	0,00	0,00	650,00
Vendita beni e servizi resi da Amministrazioni statali ed altre entrate collegate o da riassegnare ai competenti stati di previsione	25.806.639,12	0,00	0,00	25.806.639,12
Entrate derivanti dal controllo e repressione delle irregolarita' e degli illeciti	6.829.966,41	0,00	0,00	6.829.966,41
Entrate correlate a multe, ammende, sanzioni e illeciti collegate o da riassegnare ai competenti stati di previsione	6.829.966,41	0,00	0,00	6.829.966,41
Restituzione, rimborsi, recuperi e concorsi vari	13.402.794,64	0,00	0,00	13.402.794,64
Altre entrate	6.127.863,04	0,00	0,00	6.127.863,04
Rimborsi, contributi, recuperi e concorsi vari collegati o da riassegnare ai competenti stati di previsione	7.274.931,60	0,00	0,00	7.274.931,60
<i>Entrate non ricorrenti</i>	1.516.886.798,89	0,00	0,00	1.516.886.798,89
Entrate di carattere straordinario	1.516.886.798,89	0,00	0,00	1.516.886.798,89
Altre entrate in conto capitale	64.859.522,86	0,00	0,00	64.859.522,86
Entrate di carattere straordinario collegate o da riassegnare ai competenti stati di previsione	1.452.027.276,03	0,00	0,00	1.452.027.276,03
TOTALE AMMINISTRAZIONE 09.....	1.563.901.810,88	0,00	0,00	1.563.901.810,88

**DIMOSTRAZIONE DI CONCORDANZA
TRA GLI ACCERTAMENTI DI COMPETENZA DEL BILANCIO ED IL CONTO DEL PATRIMONIO
RIPARTIZIONE PER AMMINISTRAZIONE - TITOLO - NATURA - ATTIVITA' - PROVENTI**

ESERCIZIO FINANZIARIO 2021

ENTRATE

AMMINISTRAZIONE: 10 - MINISTERO DELLE INFRASTRUTTURE E DELLA MOBILITA' SOSTENIBILI

Titolo <i>Natura</i> Attività Proventi	ACCERTAMENTO TOTALE SECONDO IL BILANCIO	ENTRATE PROVENIENTI DAL PATRIMONIO		ENTRATE DEPURATE DEI MOVIMENTI PATRIMONIALI
		DIMINUZIONI DI ATTIVITA'	AUMENTI DI PASSIVITA'	
Extra-Tributarie	1.245.101.959,13	5.038.697,00	0,00	1.240.063.262,13
Entrate ricorrenti	1.239.860.781,90	5.038.697,00	0,00	1.234.822.084,90
Proventi speciali	26.170.283,64	0,00	0,00	26.170.283,64
Diritti e tributi speciali	26.170.283,64	0,00	0,00	26.170.283,64
Entrate derivanti da servizi resi dalle Amministrazioni statali	690.096.904,38	0,00	0,00	690.096.904,38
Vendita beni e servizi resi da Amministrazioni statali	19.639.697,04	0,00	0,00	19.639.697,04
Vendita beni e servizi resi da Amministrazioni statali ed altre entrate collegate o da riassegnare ai competenti stati di previsione	580.376.831,48	0,00	0,00	580.376.831,48
Contributi vari ed altre entrate eventuali e diverse	90.080.375,86	0,00	0,00	90.080.375,86
Redditi da capitale	15.267.945,34	0,00	0,00	15.267.945,34
Proventi del demanio	390,40	0,00	0,00	390,40
Altri redditi da capitale collegati o da riassegnare ai competenti stati di previsione	15.267.554,94	0,00	0,00	15.267.554,94
Entrate derivanti dal controllo e repressione delle irregolarita' e degli illeciti	196.372.648,78	0,00	0,00	196.372.648,78
Multe, ammende, sanzioni	5.220,00	0,00	0,00	5.220,00
Entrate correlate a multe, ammende, sanzioni e illeciti collegate o da riassegnare ai competenti stati di previsione	196.367.428,78	0,00	0,00	196.367.428,78
Restituzione, rimborsi, recuperi e concorsi vari	311.952.999,76	5.038.697,00	0,00	306.914.302,76
Altre entrate	259.290.890,65	5.038.697,00	0,00	254.252.193,65
Rimborsi, contributi, recuperi e concorsi vari collegati o da riassegnare ai competenti stati di previsione	52.662.109,11	0,00	0,00	52.662.109,11
Entrate non ricorrenti	5.241.177,23	0,00	0,00	5.241.177,23
Entrate di carattere straordinario	5.241.177,23	0,00	0,00	5.241.177,23
Altre entrate in conto capitale	662.313,30	0,00	0,00	662.313,30
Entrate di carattere straordinario collegate o da riassegnare ai competenti stati di previsione	4.578.863,93	0,00	0,00	4.578.863,93
TOTALE AMMINISTRAZIONE 10.....	1.245.101.959,13	5.038.697,00	0,00	1.240.063.262,13

**DIMOSTRAZIONE DI CONCORDANZA
TRA GLI ACCERTAMENTI DI COMPETENZA DEL BILANCIO ED IL CONTO DEL PATRIMONIO
RIPARTIZIONE PER AMMINISTRAZIONE - TITOLO - NATURA - ATTIVITA' - PROVENTI**

ESERCIZIO FINANZIARIO 2021

ENTRATE

AMMINISTRAZIONE: 11 - MINISTERO DELL'UNIVERSITA' E RICERCA

Titolo <i>Natura</i> Attività Proventi	ACCERTAMENTO TOTALE SECONDO IL BILANCIO	ENTRATE PROVENIENTI DAL PATRIMONIO		ENTRATE DEPURATE DEI MOVIMENTI PATRIMONIALI
		DIMINUZIONI DI ATTIVITA'	AUMENTI DI PASSIVITA'	
Extra-Tributarie	33.349.188,63	0,00	0,00	33.349.188,63
Entrate ricorrenti	33.330.353,24	0,00	0,00	33.330.353,24
Entrate derivanti da servizi resi dalle Amministrazioni statali	108.329,71	0,00	0,00	108.329,71
Vendita beni e servizi resi da Amministrazioni statali ed altre entrate collegate o da riassegnare ai competenti stati di previsione	108.329,71	0,00	0,00	108.329,71
Restituzione, rimborsi, recuperi e concorsi vari	33.222.023,53	0,00	0,00	33.222.023,53
Altre entrate	10.164.425,43	0,00	0,00	10.164.425,43
Rimborsi, contributi, recuperi e concorsi vari collegati o da riassegnare ai competenti stati di previsione	23.057.598,10	0,00	0,00	23.057.598,10
Entrate non ricorrenti	18.835,39	0,00	0,00	18.835,39
Entrate di carattere straordinario	18.835,39	0,00	0,00	18.835,39
Entrate di carattere straordinario collegate o da riassegnare ai competenti stati di previsione	18.835,39	0,00	0,00	18.835,39
TOTALE AMMINISTRAZIONE 11.....	33.349.188,63	0,00	0,00	33.349.188,63

**DIMOSTRAZIONE DI CONCORDANZA
TRA GLI ACCERTAMENTI DI COMPETENZA DEL BILANCIO ED IL CONTO DEL PATRIMONIO
RIPARTIZIONE PER AMMINISTRAZIONE - TITOLO - NATURA - ATTIVITA' - PROVENTI**

ESERCIZIO FINANZIARIO 2021

ENTRATE

AMMINISTRAZIONE: 12 - MINISTERO DELLA DIFESA

Titolo <i>Natura</i> Attività Proventi	ACCERTAMENTO TOTALE SECONDO IL BILANCIO	ENTRATE PROVENIENTI DAL PATRIMONIO		ENTRATE DEPURATE DEI MOVIMENTI PATRIMONIALI
		DIMINUZIONI DI ATTIVITA'	AUMENTI DI PASSIVITA'	
Extra-Tributarie	1.911.527.413,39	398.551.689,08	0,00	1.512.975.724,31
<i>Entrate ricorrenti</i>	1.910.353.271,80	398.550.469,09	0,00	1.511.802.802,71
Entrate derivanti da servizi resi dalle Amministrazioni statali	222.321.533,18	649.055,51	0,00	221.672.477,67
Vendita beni e servizi resi da Amministrazioni statali	69.939.005,47	0,00	0,00	69.939.005,47
Vendita beni e servizi resi da Amministrazioni statali ed altre entrate collegate o da riassegnare ai competenti stati di previsione	150.377.212,19	485.064,55	0,00	149.892.147,64
Contributi vari ed altre entrate eventuali e diverse	2.005.315,52	163.990,96	0,00	1.841.324,56
Entrate derivanti dal controllo e repressione delle irregolarita' e degli illeciti	8.331.247,89	0,00	0,00	8.331.247,89
Entrate correlate a multe, ammende, sanzioni e illeciti collegate o da riassegnare ai competenti stati di previsione	8.331.247,89	0,00	0,00	8.331.247,89
Restituzione, rimborsi, recuperi e concorsi vari	1.679.700.490,73	397.901.413,58	0,00	1.281.799.077,15
Altre entrate	481.708.441,99	397.901.413,58	0,00	83.807.028,41
Rimborsi, contributi, recuperi e concorsi vari collegati o da riassegnare ai competenti stati di previsione	1.197.992.048,74	0,00	0,00	1.197.992.048,74
<i>Entrate non ricorrenti</i>	1.174.141,59	1.219,99	0,00	1.172.921,60
Entrate di carattere straordinario	1.174.141,59	1.219,99	0,00	1.172.921,60
Altre entrate in conto capitale	944.602,84	1.219,99	0,00	943.382,85
Entrate di carattere straordinario collegate o da riassegnare ai competenti stati di previsione	229.538,75	0,00	0,00	229.538,75
Alienazione e ammortamento dei beni patrimoniali e riscossione di crediti	7.318.705,01	0,00	0,00	7.318.705,01
<i>Entrate non ricorrenti</i>	7.318.705,01	0,00	0,00	7.318.705,01
Vendita dei beni dello Stato	7.318.705,01	0,00	0,00	7.318.705,01
Vendita di immobili e di altri cespiti	7.318.705,01	0,00	0,00	7.318.705,01
TOTALE AMMINISTRAZIONE 12.....	1.918.846.118,40	398.551.689,08	0,00	1.520.294.429,32

**DIMOSTRAZIONE DI CONCORDANZA
TRA GLI ACCERTAMENTI DI COMPETENZA DEL BILANCIO ED IL CONTO DEL PATRIMONIO
RIPARTIZIONE PER AMMINISTRAZIONE - TITOLO - NATURA - ATTIVITA' - PROVENTI**

ESERCIZIO FINANZIARIO 2021

ENTRATE

AMMINISTRAZIONE: 13 - MINISTERO DELLE POLITICHE AGRICOLE ALIMENTARI E FORESTALI

Titolo <i>Natura</i> Attività Proventi	ACCERTAMENTO TOTALE SECONDO IL BILANCIO	ENTRATE PROVENIENTI DAL PATRIMONIO		ENTRATE DEPURATE DEI MOVIMENTI PATRIMONIALI
		DIMINUZIONI DI ATTIVITA'	AUMENTI DI PASSIVITA'	
Extra-Tributarie	48.696.370,54	169.713,77	0,00	48.526.656,77
<i>Entrate ricorrenti</i>	46.535.440,64	169.713,77	0,00	46.365.726,87
Entrate derivanti da servizi resi dalle Amministrazioni statali	19.771.215,57	169.713,77	0,00	19.601.501,80
Vendita beni e servizi resi da Amministrazioni statali	53.503,63	0,00	0,00	53.503,63
Vendita beni e servizi resi da Amministrazioni statali ed altre entrate collegate o da riassegnare ai competenti stati di previsione	620.711,67	169.713,77	0,00	450.997,90
Contributi vari ed altre entrate eventuali e diverse	19.097.000,27	0,00	0,00	19.097.000,27
Entrate derivanti dal controllo e repressione delle irregolarita' e degli illeciti	5.379.498,17	0,00	0,00	5.379.498,17
Multe, ammende, sanzioni	5.129.721,89	0,00	0,00	5.129.721,89
Entrate correlate a multe, ammende, sanzioni e illeciti collegate o da riassegnare ai competenti stati di previsione	249.776,28	0,00	0,00	249.776,28
Restituzione, rimborsi, recuperi e concorsi vari	21.384.726,90	0,00	0,00	21.384.726,90
Altre entrate	7.138.665,97	0,00	0,00	7.138.665,97
Rimborsi, contributi, recuperi e concorsi vari collegati o da riassegnare ai competenti stati di previsione	14.246.060,93	0,00	0,00	14.246.060,93
<i>Entrate non ricorrenti</i>	2.160.929,90	0,00	0,00	2.160.929,90
Entrate di carattere straordinario	2.160.929,90	0,00	0,00	2.160.929,90
Altre entrate in conto capitale	2.109.316,70	0,00	0,00	2.109.316,70
Entrate di carattere straordinario collegate o da riassegnare ai competenti stati di previsione	51.613,20	0,00	0,00	51.613,20
TOTALE AMMINISTRAZIONE 13.....	48.696.370,54	169.713,77	0,00	48.526.656,77

**DIMOSTRAZIONE DI CONCORDANZA
TRA GLI ACCERTAMENTI DI COMPETENZA DEL BILANCIO ED IL CONTO DEL PATRIMONIO
RIPARTIZIONE PER AMMINISTRAZIONE - TITOLO - NATURA - ATTIVITA' - PROVENTI**

ESERCIZIO FINANZIARIO 2021

ENTRATE

AMMINISTRAZIONE: 14 - MINISTERO DELLA CULTURA

Titolo <i>Natura</i> Attività Proventi	ACCERTAMENTO TOTALE SECONDO IL BILANCIO	ENTRATE PROVENIENTI DAL PATRIMONIO		ENTRATE DEPURATE DEI MOVIMENTI PATRIMONIALI
		DIMINUZIONI DI ATTIVITA'	AUMENTI DI PASSIVITA'	
Extra-Tributarie	131.959.097,36	0,00	0,00	131.959.097,36
<i>Entrate ricorrenti</i>	115.691.286,19	0,00	0,00	115.691.286,19
Entrate derivanti da servizi resi dalle Amministrazioni statali	47.574.637,77	0,00	0,00	47.574.637,77
Vendita beni e servizi resi da Amministrazioni statali	4.049,24	0,00	0,00	4.049,24
Vendita beni e servizi resi da Amministrazioni statali ed altre entrate collegate o da riassegnare ai competenti stati di previsione	47.570.588,53	0,00	0,00	47.570.588,53
Redditi da capitale	10,10	0,00	0,00	10,10
Interessi	10,10	0,00	0,00	10,10
Entrate derivanti dal controllo e repressione delle irregolarita' e degli illeciti	12.393,00	0,00	0,00	12.393,00
Multe, ammende, sanzioni	12.393,00	0,00	0,00	12.393,00
Restituzione, rimborsi, recuperi e concorsi vari	68.104.245,32	0,00	0,00	68.104.245,32
Altre entrate	11.534.332,29	0,00	0,00	11.534.332,29
Rimborsi, contributi, recuperi e concorsi vari collegati o da riassegnare ai competenti stati di previsione	56.569.913,03	0,00	0,00	56.569.913,03
<i>Entrate non ricorrenti</i>	16.267.811,17	0,00	0,00	16.267.811,17
Entrate di carattere straordinario	16.267.811,17	0,00	0,00	16.267.811,17
Altre entrate in conto capitale	108.172,79	0,00	0,00	108.172,79
Entrate di carattere straordinario collegate o da riassegnare ai competenti stati di previsione	16.159.638,38	0,00	0,00	16.159.638,38
TOTALE AMMINISTRAZIONE 14.....	131.959.097,36	0,00	0,00	131.959.097,36

**DIMOSTRAZIONE DI CONCORDANZA
TRA GLI ACCERTAMENTI DI COMPETENZA DEL BILANCIO ED IL CONTO DEL PATRIMONIO
RIPARTIZIONE PER AMMINISTRAZIONE - TITOLO - NATURA - ATTIVITA' - PROVENTI**

ESERCIZIO FINANZIARIO 2021

ENTRATE

AMMINISTRAZIONE: 15 - MINISTERO DELLA SALUTE

Titolo <i>Natura</i> Attività Proventi	ACCERTAMENTO TOTALE SECONDO IL BILANCIO	ENTRATE PROVENIENTI DAL PATRIMONIO		ENTRATE DEPURATE DEI MOVIMENTI PATRIMONIALI
		DIMINUZIONI DI ATTIVITA'	AUMENTI DI PASSIVITA'	
Extra-Tributarie	298.567.939,38	0,00	0,00	298.567.939,38
Entrate ricorrenti	298.505.775,72	0,00	0,00	298.505.775,72
Proventi speciali	20.136.504,39	0,00	0,00	20.136.504,39
Diritti e tributi speciali	20.136.504,39	0,00	0,00	20.136.504,39
Entrate derivanti da servizi resi dalle Amministrazioni statali	81.641.730,26	0,00	0,00	81.641.730,26
Vendita beni e servizi resi da Amministrazioni statali	770.344,23	0,00	0,00	770.344,23
Vendita beni e servizi resi da Amministrazioni statali ed altre entrate collegate o da riassegnare ai competenti stati di previsione	76.268.272,18	0,00	0,00	76.268.272,18
Contributi vari ed altre entrate eventuali e diverse	4.603.113,85	0,00	0,00	4.603.113,85
Entrate derivanti dal controllo e repressione delle irregolarita' e degli illeciti	245.905,26	0,00	0,00	245.905,26
Multe, ammende, sanzioni	143.395,25	0,00	0,00	143.395,25
Entrate correlate a multe, ammende, sanzioni e illeciti collegate o da riassegnare ai competenti stati di previsione	102.510,01	0,00	0,00	102.510,01
Restituzione, rimborsi, recuperi e concorsi vari	196.481.635,81	0,00	0,00	196.481.635,81
Altre entrate	139.963.537,52	0,00	0,00	139.963.537,52
Rimborsi, contributi, recuperi e concorsi vari collegati o da riassegnare ai competenti stati di previsione	56.518.098,29	0,00	0,00	56.518.098,29
Entrate non ricorrenti	62.163,66	0,00	0,00	62.163,66
Entrate di carattere straordinario	62.163,66	0,00	0,00	62.163,66
Altre entrate in conto capitale	22.038,55	0,00	0,00	22.038,55
Entrate di carattere straordinario collegate o da riassegnare ai competenti stati di previsione	40.125,11	0,00	0,00	40.125,11
TOTALE AMMINISTRAZIONE 15.....	298.567.939,38	0,00	0,00	298.567.939,38

**DIMOSTRAZIONE DI CONCORDANZA
TRA GLI ACCERTAMENTI DI COMPETENZA DEL BILANCIO ED IL CONTO DEL PATRIMONIO
RIPARTIZIONE PER AMMINISTRAZIONE - TITOLO - NATURA - ATTIVITA' - PROVENTI**

ESERCIZIO FINANZIARIO 2021

ENTRATE

AMMINISTRAZIONE: 16 - MINISTERO DEL TURISMO

Titolo <i>Natura</i> Attività Proventi	ACCERTAMENTO TOTALE SECONDO IL BILANCIO	ENTRATE PROVENIENTI DAL PATRIMONIO		ENTRATE DEPURATE DEI MOVIMENTI PATRIMONIALI
		DIMINUZIONI DI ATTIVITA'	AUMENTI DI PASSIVITA'	
Extra-Tributarie	279.077,70	0,00	0,00	279.077,70
<i>Entrate ricorrenti</i>	279.077,70	0,00	0,00	279.077,70
Restituzione, rimborsi, recuperi e concorsi vari	279.077,70	0,00	0,00	279.077,70
Altre entrate	40,46	0,00	0,00	40,46
Rimborsi, contributi, recuperi e concorsi vari collegati o da riassegnare ai competenti stati di previsione	279.037,24	0,00	0,00	279.037,24
TOTALE AMMINISTRAZIONE 16.....	279.077,70	0,00	0,00	279.077,70

DIMOSTRAZIONE DI CONCORDANZA
TRA GLI ACCERTAMENTI DI COMPETENZA DEL BILANCIO ED IL CONTO DEL PATRIMONIO
RIPARTIZIONE PER MISSIONI
ESERCIZIO FINANZIARIO 2021
SPESE

MISSIONI	ACCERTAMENTO TOTALE SECONDO IL BILANCIO	SPESE COSTITUENTI INCREMENTI DI PATRIMONIO		SPESE DEPURATE DEI MOVIMENTI PATRIMONIALI
		AUMENTI DI ATTIVITA'	DIMINUZIONI DI PASSIVITA'	
Organi costituzionali, a rilevanza costituzionale e Presidenza del Consiglio dei ministri	2.955.342.507,12	0,00	0,00	2.955.342.507,12
Amministrazione generale e supporto alla rappresentanza generale di Governo e dello Stato sul territorio	1.004.863.094,90	1.364.635,20	0,00	1.003.498.459,70
Relazioni finanziarie con le autonomie territoriali	141.824.623.288,88	517.322,40	1.535.692.086,44	140.288.413.880,04
L'Italia in Europa e nel mondo	64.449.100.538,15	31.218.421,12	64.890.052,11	64.352.992.064,92
Difesa e sicurezza del territorio	25.409.119.457,35	1.115.060.990,32	98.600.337,45	24.195.458.129,58
Giustizia	9.005.925.940,07	51.623.544,01	101.470.301,71	8.852.832.094,35
Ordine pubblico e sicurezza	12.220.258.059,83	139.268.920,57	22.553.991,80	12.058.435.147,46
Soccorso civile	10.096.064.434,62	59.586.352,40	41.691.688,86	9.994.786.393,36
Agricoltura, politiche agroalimentari e pesca	2.211.681.109,59	9.748.872,77	34.348.397,24	2.167.583.839,58
Energia e diversificazione delle fonti energetiche	322.614.579,48	0,00	4.933.273,40	317.681.306,08
Competitivita' e sviluppo delle imprese	73.096.867.464,97	172.969,89	247.887.414,24	72.848.807.080,84
Regolazione dei mercati	43.604.102,15	0,00	3.006.694,21	40.597.407,94
Diritto alla mobilita' e sviluppo dei sistemi di trasporto	20.962.871.124,73	1.248.247,66	225.907.032,00	20.735.715.845,07
Infrastrutture pubbliche e logistica	5.309.614.388,56	285.984,40	305.645.460,06	5.003.682.944,10
Comunicazioni	1.068.726.569,56	1.428.337,64	26.005.799,52	1.041.292.432,40
Commercio internazionale ed internazionalizzazione del sistema produttivo	1.456.256.029,95	0,00	8.175.431,80	1.448.080.598,15
Ricerca e innovazione	4.599.554.009,15	640.872,22	76.458.769,69	4.522.454.367,24
Sviluppo sostenibile e tutela del territorio e dell'ambiente	6.338.718.354,56	8.502.430,57	69.851.352,05	6.260.364.571,94
Casa e assetto urbanistico	1.134.468.966,58	0,00	15.196.896,40	1.119.272.070,18
Tutela della salute	7.600.652.133,33	621.257,97	25.172.980,51	7.574.857.894,85
Tutela e valorizzazione dei beni e attivita' culturali e paesaggistici	3.552.855.800,64	6.331.536,37	34.388.097,98	3.512.136.166,29
Istruzione scolastica	53.023.613.104,62	288.951,55	12.408.087,54	53.010.916.065,53
Istruzione universitaria e formazione post-universitaria	9.976.051.443,23	4.861,70	12.345.383,54	9.963.701.197,99
Diritti sociali, politiche sociali e famiglia	46.321.977.854,71	0,00	8.535.792,08	46.313.442.062,63

**DIMOSTRAZIONE DI CONCORDANZA
TRA GLI ACCERTAMENTI DI COMPETENZA DEL BILANCIO ED IL CONTO DEL PATRIMONIO
RIPARTIZIONE PER MISSIONI
ESERCIZIO FINANZIARIO 2021
SPESE**

MISSIONI	ACCERTAMENTO TOTALE SECONDO IL BILANCIO	SPESE COSTITUENTI INCREMENTI DI PATRIMONIO		SPESE DEPURATE DEI MOVIMENTI PATRIMONIALI
		AUMENTI DI ATTIVITA'	DIMINUZIONI DI PASSIVITA'	
Politiche previdenziali	110.698.027.504,32	175,00	84.487.745,80	110.613.539.583,52
Politiche per il lavoro	22.715.480.882,25	14.687,58	259.968,58	22.715.206.226,09
Immigrazione, accoglienza e garanzia dei diritti	2.722.805.034,82	2.472.284,21	5.422.509,32	2.714.910.241,29
Sviluppo e riequilibrio territoriale	10.246.586.838,69	0,00	29.118.863,69	10.217.467.975,00
Politiche economico-finanziarie e di bilancio e tutela della finanza pubblica	96.021.026.939,94	26.655.721,92	15.521.499,81	95.978.849.718,21
Giovani e sport	2.334.254.957,00	0,00	0,00	2.334.254.957,00
Turismo	1.400.432.286,56	0,00	4.180.137,20	1.396.252.149,36
Servizi istituzionali e generali delle amministrazioni pubbliche	3.549.245.904,57	7.422.615,69	1.968.942,22	3.539.854.346,66
Fondi da ripartire	4.003.830.726,47	0,00	0,00	4.003.830.726,47
Debito pubblico	302.307.748.855,41	6.229.055.865,00	229.122.301.414,04	66.956.391.576,37
TOTALE	1.059.984.864.286,76	7.693.535.858,16	232.238.426.401,29	820.052.902.027,31

DIMOSTRAZIONE DI CONCORDANZA
TRA GLI ACCERTAMENTI DI COMPETENZA DEL BILANCIO ED IL CONTO DEL PATRIMONIO
RIPARTIZIONE PER AMMINISTRAZIONE - MISSIONI
ESERCIZIO FINANZIARIO 2021
SPESE

AMMINISTRAZIONE: 02 - MINISTERO DELL'ECONOMIA E DELLE FINANZE

MISSIONI	ACCERTAMENTO TOTALE SECONDO IL BILANCIO	SPESE COSTITUENTI INCREMENTI DI PATRIMONIO		SPESE DEPURATE DEI MOVIMENTI PATRIMONIALI
		AUMENTI DI ATTIVITA'	DIMINUZIONI DI PASSIVITA'	
Organi costituzionali, a rilevanza costituzionale e Presidenza del Consiglio dei ministri	2.955.342.507,12	0,00	0,00	2.955.342.507,12
Relazioni finanziarie con le autonomie territoriali	120.511.300.565,85	0,00	1.488.219.875,59	119.023.080.690,26
L'Italia in Europa e nel mondo	61.591.062.079,86	29.977.849,72	59.483.633,63	61.501.600.596,51
Giustizia	417.660.598,34	273.341,76	81.542,80	417.305.713,78
Ordine pubblico e sicurezza	2.681.912.366,04	25.485.610,04	4.998.817,18	2.651.427.938,82
Soccorso civile	7.240.452.226,46	0,00	40.981.279,05	7.199.470.947,41
Competitivita' e sviluppo delle imprese	53.277.618.738,52	0,00	0,00	53.277.618.738,52
Diritto alla mobilita' e sviluppo dei sistemi di trasporto	8.931.177.211,00	0,00	0,00	8.931.177.211,00
Infrastrutture pubbliche e logistica	800.000.000,00	0,00	0,00	800.000.000,00
Comunicazioni	522.598.674,22	0,00	2.098.035,99	520.500.638,23
Ricerca e innovazione	783.049.622,00	0,00	0,00	783.049.622,00
Sviluppo sostenibile e tutela del territorio e dell'ambiente	981.118.074,06	0,00	3.664.922,06	977.453.152,00
Casa e assetto urbanistico	544.932.126,00	0,00	0,00	544.932.126,00
Diritti sociali, politiche sociali e famiglia	1.229.745.649,12	0,00	0,00	1.229.745.649,12
Politiche previdenziali	11.334.266.535,36	0,00	0,00	11.334.266.535,36
Immigrazione, accoglienza e garanzia dei diritti	1.213.597.100,12	0,00	0,00	1.213.597.100,12
Sviluppo e riequilibrio territoriale	10.246.586.838,69	0,00	29.118.863,69	10.217.467.975,00
Politiche economico-finanziarie e di bilancio e tutela della finanza pubblica	96.021.026.939,94	26.655.721,92	15.521.499,81	95.978.849.718,21
Giovani e sport	2.334.254.957,00	0,00	0,00	2.334.254.957,00
Servizi istituzionali e generali delle amministrazioni pubbliche	1.270.123.175,09	5.283.348,35	1.389.374,23	1.263.450.452,51
Fondi da ripartire	4.003.830.726,47	0,00	0,00	4.003.830.726,47
Debito pubblico	302.307.748.855,41	6.229.055.865,00	229.122.301.414,04	66.956.391.576,37
TOTALE AMMINISTRAZIONE 02....	691.199.405.566,67	6.316.731.736,79	230.767.859.258,07	454.114.814.571,81

DIMOSTRAZIONE DI CONCORDANZA
TRA GLI ACCERTAMENTI DI COMPETENZA DEL BILANCIO ED IL CONTO DEL PATRIMONIO
RIPARTIZIONE PER AMMINISTRAZIONE - MISSIONI
ESERCIZIO FINANZIARIO 2021
SPESE

AMMINISTRAZIONE: 03 - MINISTERO DELLO SVILUPPO ECONOMICO

MISSIONI	ACCERTAMENTO TOTALE SECONDO IL BILANCIO	SPESE COSTITUENTI INCREMENTI DI PATRIMONIO		SPESE DEPURATE DEI MOVIMENTI PATRIMONIALI
		AUMENTI DI ATTIVITA'	DIMINUZIONI DI PASSIVITA'	
Energia e diversificazione delle fonti energetiche	322.614.579,48	0,00	4.933.273,40	317.681.306,08
Competitivita' e sviluppo delle imprese	19.819.248.726,45	172.969,89	247.887.414,24	19.571.188.342,32
Regolazione dei mercati	43.604.102,15	0,00	3.006.694,21	40.597.407,94
Comunicazioni	546.127.895,34	1.428.337,64	23.907.763,53	520.791.794,17
Ricerca e innovazione	10.835.514,90	406.589,89	6.322,68	10.422.602,33
Servizi istituzionali e generali delle amministrazioni pubbliche	83.577.583,44	36.457,02	471.490,31	83.069.636,11
TOTALE AMMINISTRAZIONE 03....	20.826.008.401,76	2.044.354,44	280.212.958,37	20.543.751.088,95

DIMOSTRAZIONE DI CONCORDANZA
TRA GLI ACCERTAMENTI DI COMPETENZA DEL BILANCIO ED IL CONTO DEL PATRIMONIO
RIPARTIZIONE PER AMMINISTRAZIONE - MISSIONI
ESERCIZIO FINANZIARIO 2021
SPESE

AMMINISTRAZIONE: 04 - MINISTERO DEL LAVORO E DELLE POLITICHE SOCIALI

MISSIONI	ACCERTAMENTO TOTALE SECONDO IL BILANCIO	SPESE COSTITUENTI INCREMENTI DI PATRIMONIO		SPESE DEPURATE DEI MOVIMENTI PATRIMONIALI
		AUMENTI DI ATTIVITA'	DIMINUZIONI DI PASSIVITA'	
Diritti sociali, politiche sociali e famiglia	45.092.232.205,59	0,00	8.535.792,08	45.083.696.413,51
Politiche previdenziali	99.363.760.968,96	175,00	84.487.745,80	99.279.273.048,16
Politiche per il lavoro	22.715.480.882,25	14.687,58	259.968,58	22.715.206.226,09
Immigrazione, accoglienza e garanzia dei diritti	12.441.738,02	0,00	156.996,13	12.284.741,89
Servizi istituzionali e generali delle amministrazioni pubbliche	32.046.438,69	6.004,91	0,00	32.040.433,78
TOTALE AMMINISTRAZIONE 04....	167.215.962.233,51	20.867,49	93.440.502,59	167.122.500.863,43

DIMOSTRAZIONE DI CONCORDANZA
TRA GLI ACCERTAMENTI DI COMPETENZA DEL BILANCIO ED IL CONTO DEL PATRIMONIO
RIPARTIZIONE PER AMMINISTRAZIONE - MISSIONI
ESERCIZIO FINANZIARIO 2021
SPESE

AMMINISTRAZIONE: 05 - MINISTERO DELLA GIUSTIZIA

MISSIONI	ACCERTAMENTO TOTALE SECONDO IL BILANCIO	SPESE COSTITUENTI INCREMENTI DI PATRIMONIO		SPESE DEPURATE DEI MOVIMENTI PATRIMONIALI
		AUMENTI DI ATTIVITA'	DIMINUZIONI DI PASSIVITA'	
Giustizia	8.588.265.341,73	51.350.202,25	101.388.758,91	8.435.526.380,57
Servizi istituzionali e generali delle amministrazioni pubbliche	200.496.928,25	66.252,12	0,00	200.430.676,13
TOTALE AMMINISTRAZIONE 05....	8.788.762.269,98	51.416.454,37	101.388.758,91	8.635.957.056,70

DIMOSTRAZIONE DI CONCORDANZA
TRA GLI ACCERTAMENTI DI COMPETENZA DEL BILANCIO ED IL CONTO DEL PATRIMONIO
RIPARTIZIONE PER AMMINISTRAZIONE - MISSIONI
ESERCIZIO FINANZIARIO 2021
SPESE

AMMINISTRAZIONE: 06 - MINISTERO DEGLI AFFARI ESTERI E DELLA COOPERAZIONE INTERNAZIONALE

MISSIONI	ACCERTAMENTO TOTALE SECONDO IL BILANCIO	SPESE COSTITUENTI INCREMENTI DI PATRIMONIO		SPESE DEPURATE DEI MOVIMENTI PATRIMONIALI
		AUMENTI DI ATTIVITA'	DIMINUZIONI DI PASSIVITA'	
L'Italia in Europa e nel mondo	2.858.038.458,29	1.240.571,40	5.406.418,48	2.851.391.468,41
Commercio internazionale ed internazionalizzazione del sistema produttivo	1.456.256.029,95	0,00	8.175.431,80	1.448.080.598,15
Servizi istituzionali e generali delle amministrazioni pubbliche	121.232.025,23	76.831,76	2.646,26	121.152.547,21
TOTALE AMMINISTRAZIONE 06....	4.435.526.513,47	1.317.403,16	13.584.496,54	4.420.624.613,77

DIMOSTRAZIONE DI CONCORDANZA
TRA GLI ACCERTAMENTI DI COMPETENZA DEL BILANCIO ED IL CONTO DEL PATRIMONIO
RIPARTIZIONE PER AMMINISTRAZIONE - MISSIONI
ESERCIZIO FINANZIARIO 2021
SPESE

AMMINISTRAZIONE: 07 - MINISTERO DELL'ISTRUZIONE

MISSIONI	ACCERTAMENTO TOTALE SECONDO IL BILANCIO	SPESE COSTITUENTI INCREMENTI DI PATRIMONIO		SPESE DEPURATE DEI MOVIMENTI PATRIMONIALI
		AUMENTI DI ATTIVITA'	DIMINUZIONI DI PASSIVITA'	
Istruzione scolastica	53.023.613.104,62	288.951,55	12.408.087,54	53.010.916.065,53
Servizi istituzionali e generali delle amministrazioni pubbliche	140.916.936,17	21.352,66	55.880,10	140.839.703,41
TOTALE AMMINISTRAZIONE 07....	53.164.530.040,79	310.304,21	12.463.967,64	53.151.755.768,94

DIMOSTRAZIONE DI CONCORDANZA
TRA GLI ACCERTAMENTI DI COMPETENZA DEL BILANCIO ED IL CONTO DEL PATRIMONIO
RIPARTIZIONE PER AMMINISTRAZIONE - MISSIONI
ESERCIZIO FINANZIARIO 2021
SPESE

AMMINISTRAZIONE: 08 - MINISTERO DELL'INTERNO

MISSIONI	ACCERTAMENTO TOTALE SECONDO IL BILANCIO	SPESE COSTITUENTI INCREMENTI DI PATRIMONIO		SPESE DEPURATE DEI MOVIMENTI PATRIMONIALI
		AUMENTI DI ATTIVITA'	DIMINUZIONI DI PASSIVITA'	
Amministrazione generale e supporto alla rappresentanza generale di Governo e dello Stato sul territorio	1.004.863.094,90	1.364.635,20	0,00	1.003.498.459,70
Relazioni finanziarie con le autonomie territoriali	21.313.322.723,03	517.322,40	47.472.210,85	21.265.333.189,78
Ordine pubblico e sicurezza	8.658.604.403,24	98.340.583,95	4.102.076,65	8.556.161.742,64
Soccorso civile	2.855.612.208,16	59.586.352,40	710.409,81	2.795.315.445,95
Immigrazione, accoglienza e garanzia dei diritti	1.496.766.196,68	2.472.284,21	5.265.513,19	1.489.028.399,28
Servizi istituzionali e generali delle amministrazioni pubbliche	278.585.637,20	363.169,72	7.126,08	278.215.341,40
TOTALE AMMINISTRAZIONE 08....	35.607.754.263,21	162.644.347,88	57.557.336,58	35.387.552.578,75

DIMOSTRAZIONE DI CONCORDANZA
TRA GLI ACCERTAMENTI DI COMPETENZA DEL BILANCIO ED IL CONTO DEL PATRIMONIO
RIPARTIZIONE PER AMMINISTRAZIONE - MISSIONI
ESERCIZIO FINANZIARIO 2021
SPESE

AMMINISTRAZIONE: 09 - MINISTERO DELLA TRANSIZIONE ECOLOGICA

MISSIONI	ACCERTAMENTO TOTALE SECONDO IL BILANCIO	SPESE COSTITUENTI INCREMENTI DI PATRIMONIO		SPESE DEPURATE DEI MOVIMENTI PATRIMONIALI
		AUMENTI DI ATTIVITA'	DIMINUZIONI DI PASSIVITA'	
Sviluppo sostenibile e tutela del territorio e dell'ambiente	4.814.830.339,10	31.047,57	65.710.166,37	4.749.089.125,16
Servizi istituzionali e generali delle amministrazioni pubbliche	148.847.002,78	28.341,01	4.999,00	148.813.662,77
TOTALE AMMINISTRAZIONE 09....	4.963.677.341,88	59.388,58	65.715.165,37	4.897.902.787,93

DIMOSTRAZIONE DI CONCORDANZA
TRA GLI ACCERTAMENTI DI COMPETENZA DEL BILANCIO ED IL CONTO DEL PATRIMONIO
RIPARTIZIONE PER AMMINISTRAZIONE - MISSIONI
ESERCIZIO FINANZIARIO 2021
SPESE

AMMINISTRAZIONE: 10 - MINISTERO DELLE INFRASTRUTTURE E DELLA MOBILITA' SOSTENIBILI

MISSIONI	ACCERTAMENTO TOTALE SECONDO IL BILANCIO	SPESE COSTITUENTI INCREMENTI DI PATRIMONIO		SPESE DEPURATE DEI MOVIMENTI PATRIMONIALI
		AUMENTI DI ATTIVITA'	DIMINUZIONI DI PASSIVITA'	
Ordine pubblico e sicurezza	879.741.290,55	15.442.726,58	13.453.097,97	850.845.466,00
Diritto alla mobilita' e sviluppo dei sistemi di trasporto	12.031.693.913,73	1.248.247,66	225.907.032,00	11.804.538.634,07
Infrastrutture pubbliche e logistica	4.509.614.388,56	285.984,40	305.645.460,06	4.203.682.944,10
Casa e assetto urbanistico	589.536.840,58	0,00	15.196.896,40	574.339.944,18
Servizi istituzionali e generali delle amministrazioni pubbliche	86.157.066,04	52.640,24	4.280,20	86.100.145,60
TOTALE AMMINISTRAZIONE 10....	18.096.743.499,46	17.029.598,88	560.206.766,63	17.519.507.133,95

**DIMOSTRAZIONE DI CONCORDANZA
TRA GLI ACCERTAMENTI DI COMPETENZA DEL BILANCIO ED IL CONTO DEL PATRIMONIO
RIPARTIZIONE PER AMMINISTRAZIONE - MISSIONI
ESERCIZIO FINANZIARIO 2021
SPESE**

AMMINISTRAZIONE: 11 - MINISTERO DELL'UNIVERSITA' E RICERCA

MISSIONI	ACCERTAMENTO TOTALE SECONDO IL BILANCIO	SPESE COSTITUENTI INCREMENTI DI PATRIMONIO		SPESE DEPURATE DEI MOVIMENTI PATRIMONIALI
		AUMENTI DI ATTIVITA'	DIMINUZIONI DI PASSIVITA'	
Ricerca e innovazione	3.168.255.885,67	1.731,18	32.000.183,87	3.136.253.970,62
Istruzione universitaria e formazione post- universitaria	9.976.051.443,23	4.861,70	12.345.383,54	9.963.701.197,99
Servizi istituzionali e generali delle amministrazioni pubbliche	18.673.171,47	3.645,36	0,00	18.669.526,11
TOTALE AMMINISTRAZIONE 11....	13.162.980.500,37	10.238,24	44.345.567,41	13.118.624.694,72

DIMOSTRAZIONE DI CONCORDANZA
TRA GLI ACCERTAMENTI DI COMPETENZA DEL BILANCIO ED IL CONTO DEL PATRIMONIO
RIPARTIZIONE PER AMMINISTRAZIONE - MISSIONI
ESERCIZIO FINANZIARIO 2021
SPESE

AMMINISTRAZIONE: 12 - MINISTERO DELLA DIFESA

MISSIONI	ACCERTAMENTO TOTALE SECONDO IL BILANCIO	SPESE COSTITUENTI INCREMENTI DI PATRIMONIO		SPESE DEPURATE DEI MOVIMENTI PATRIMONIALI
		AUMENTI DI ATTIVITA'	DIMINUZIONI DI PASSIVITA'	
Difesa e sicurezza del territorio	25.409.119.457,35	1.115.060.990,32	98.600.337,45	24.195.458.129,58
Sviluppo sostenibile e tutela del territorio e dell'ambiente	531.716.833,25	8.471.383,00	433.267,86	522.812.182,39
Servizi istituzionali e generali delle amministrazioni pubbliche	965.139.730,05	554.672,66	0,00	964.585.057,39
TOTALE AMMINISTRAZIONE 12....	26.905.976.020,65	1.124.087.045,98	99.033.605,31	25.682.855.369,36

DIMOSTRAZIONE DI CONCORDANZA
TRA GLI ACCERTAMENTI DI COMPETENZA DEL BILANCIO ED IL CONTO DEL PATRIMONIO
RIPARTIZIONE PER AMMINISTRAZIONE - MISSIONI
ESERCIZIO FINANZIARIO 2021
SPESE

AMMINISTRAZIONE: 13 - MINISTERO DELLE POLITICHE AGRICOLE ALIMENTARI E FORESTALI

MISSIONI	ACCERTAMENTO TOTALE SECONDO IL BILANCIO	SPESE COSTITUENTI INCREMENTI DI PATRIMONIO		SPESE DEPURATE DEI MOVIMENTI PATRIMONIALI
		AUMENTI DI ATTIVITA'	DIMINUZIONI DI PASSIVITA'	
Agricoltura, politiche agroalimentari e pesca	2.211.681.109,59	9.748.872,77	34.348.397,24	2.167.583.839,58
Sviluppo sostenibile e tutela del territorio e dell'ambiente	11.053.108,15	0,00	42.995,76	11.010.112,39
Servizi istituzionali e generali delle amministrazioni pubbliche	24.005.996,52	7.850,24	26.817,24	23.971.329,04
TOTALE AMMINISTRAZIONE 13....	2.246.740.214,26	9.756.723,01	34.418.210,24	2.202.565.281,01

DIMOSTRAZIONE DI CONCORDANZA
TRA GLI ACCERTAMENTI DI COMPETENZA DEL BILANCIO ED IL CONTO DEL PATRIMONIO
RIPARTIZIONE PER AMMINISTRAZIONE - MISSIONI
ESERCIZIO FINANZIARIO 2021
SPESE

AMMINISTRAZIONE: 14 - MINISTERO DELLA CULTURA

MISSIONI	ACCERTAMENTO TOTALE SECONDO IL BILANCIO	SPESE COSTITUENTI INCREMENTI DI PATRIMONIO		SPESE DEPURATE DEI MOVIMENTI PATRIMONIALI
		AUMENTI DI ATTIVITA'	DIMINUZIONI DI PASSIVITA'	
Ricerca e innovazione	115.264.099,12	231.333,59	0,00	115.032.765,53
Tutela e valorizzazione dei beni e attivita' culturali e paesaggistici	3.552.855.800,64	6.331.536,37	34.388.097,98	3.512.136.166,29
Turismo	11.561.187,71	0,00	1.992.492,45	9.568.695,26
Servizi istituzionali e generali delle amministrazioni pubbliche	86.360.178,32	922.049,64	0,00	85.438.128,68
TOTALE AMMINISTRAZIONE 14....	3.766.041.265,79	7.484.919,60	36.380.590,43	3.722.175.755,76

DIMOSTRAZIONE DI CONCORDANZA
TRA GLI ACCERTAMENTI DI COMPETENZA DEL BILANCIO ED IL CONTO DEL PATRIMONIO
RIPARTIZIONE PER AMMINISTRAZIONE - MISSIONI
ESERCIZIO FINANZIARIO 2021
SPESE

AMMINISTRAZIONE: 15 - MINISTERO DELLA SALUTE

MISSIONI	ACCERTAMENTO TOTALE SECONDO IL BILANCIO	SPESE COSTITUENTI INCREMENTI DI PATRIMONIO		SPESE DEPURATE DEI MOVIMENTI PATRIMONIALI
		AUMENTI DI ATTIVITA'	DIMINUZIONI DI PASSIVITA'	
Ricerca e innovazione	522.148.887,46	1.217,56	44.452.263,14	477.695.406,76
Tutela della salute	7.600.652.133,33	621.257,97	25.172.980,51	7.574.857.894,85
Servizi istituzionali e generali delle amministrazioni pubbliche	89.363.732,50	0,00	6.328,80	89.357.403,70
TOTALE AMMINISTRAZIONE 15....	8.212.164.753,29	622.475,53	69.631.572,45	8.141.910.705,31

DIMOSTRAZIONE DI CONCORDANZA
TRA GLI ACCERTAMENTI DI COMPETENZA DEL BILANCIO ED IL CONTO DEL PATRIMONIO
RIPARTIZIONE PER AMMINISTRAZIONE - MISSIONI
ESERCIZIO FINANZIARIO 2021
SPESE

AMMINISTRAZIONE: 16 - MINISTERO DEL TURISMO

MISSIONI	ACCERTAMENTO TOTALE SECONDO IL BILANCIO	SPESE COSTITUENTI INCREMENTI DI PATRIMONIO		SPESE DEPURATE DEI MOVIMENTI PATRIMONIALI
		AUMENTI DI ATTIVITA'	DIMINUZIONI DI PASSIVITA'	
Turismo	1.388.871.098,85	0,00	2.187.644,75	1.386.683.454,10
Servizi istituzionali e generali delle amministrazioni pubbliche	3.720.302,82	0,00	0,00	3.720.302,82
TOTALE AMMINISTRAZIONE 16....	1.392.591.401,67	0,00	2.187.644,75	1.390.403.756,92

DIMOSTRAZIONE DI CONCORDANZA
TRA GLI ACCERTAMENTI DI COMPETENZA DEL BILANCIO ED IL CONTO DEL PATRIMONIO
RIPARTIZIONE PER AMMINISTRAZIONE - MISSIONI - PROGRAMMI
ESERCIZIO FINANZIARIO 2021
SPESE

AMMINISTRAZIONE: 02 - MINISTERO DELL'ECONOMIA E DELLE FINANZE

Missione Programma	ACCERTAMENTO TOTALE SECONDO IL BILANCIO	SPESE COSTITUENTI INCREMENTI DI PATRIMONIO		SPESE DEPURATE DEI MOVIMENTI PATRIMONIALI
		AUMENTI DI ATTIVITA'	DIMINUZIONI DI PASSIVITA'	
Organi costituzionali, a rilevanza costituzionale e Presidenza del Consiglio dei ministri	2.955.342.507,12	0,00	0,00	2.955.342.507,12
Organi costituzionali	1.744.948.157,12	0,00	0,00	1.744.948.157,12
Presidenza del Consiglio dei Ministri	1.210.394.350,00	0,00	0,00	1.210.394.350,00
Relazioni finanziarie con le autonomie territoriali	120.511.300.565,85	0,00	1.488.219.875,59	119.023.080.690,26
Erogazioni a Enti territoriali per interventi di settore	2.926.991.334,23	0,00	886.788.867,74	2.040.202.466,49
Compartecipazione e regolazioni contabili ed altri trasferimenti alle autonomie speciali	30.892.997.053,92	0,00	76.000.000,00	30.816.997.053,92
Concorso dello Stato al finanziamento della spesa sanitaria	84.091.306.593,66	0,00	310.620.037,00	83.780.686.556,66
Rapporti finanziari con Enti territoriali	2.600.005.584,04	0,00	214.810.970,85	2.385.194.613,19
L'Italia in Europa e nel mondo	61.591.062.079,86	29.977.849,72	59.483.633,63	61.501.600.596,51
Partecipazione italiana alle politiche di bilancio in ambito UE	60.582.449.315,30	0,00	0,00	60.582.449.315,30
Politica economica e finanziaria in ambito internazionale	1.008.612.764,56	29.977.849,72	59.483.633,63	919.151.281,21
Giustizia	417.660.598,34	273.341,76	81.542,80	417.305.713,78
Giustizia tributaria	175.561.037,84	25.674,00	81.542,80	175.453.821,04
Giustizia amministrativa	209.599.560,50	247.667,76	0,00	209.351.892,74
Autogoverno della magistratura	32.500.000,00	0,00	0,00	32.500.000,00
Ordine pubblico e sicurezza	2.681.912.366,04	25.485.610,04	4.998.817,18	2.651.427.938,82
Sicurezza democratica	920.071.664,91	0,00	0,00	920.071.664,91
Concorso della Guardia di Finanza alla sicurezza pubblica	1.761.840.701,13	25.485.610,04	4.998.817,18	1.731.356.273,91

DIMOSTRAZIONE DI CONCORDANZA
TRA GLI ACCERTAMENTI DI COMPETENZA DEL BILANCIO ED IL CONTO DEL PATRIMONIO
RIPARTIZIONE PER AMMINISTRAZIONE - MISSIONI - PROGRAMMI
ESERCIZIO FINANZIARIO 2021
SPESE

AMMINISTRAZIONE: 02 - MINISTERO DELL'ECONOMIA E DELLE FINANZE

Missione Programma	ACCERTAMENTO TOTALE SECONDO IL BILANCIO	SPESE COSTITUENTI INCREMENTI DI PATRIMONIO		SPESE DEPURATE DEI MOVIMENTI PATRIMONIALI
		AUMENTI DI ATTIVITA'	DIMINUZIONI DI PASSIVITA'	
Soccorso civile	7.240.452.226,46	0,00	40.981.279,05	7.199.470.947,41
Interventi per pubbliche calamita'	1.467.224.695,83	0,00	1.996.920,47	1.465.227.775,36
Protezione civile	5.773.227.530,63	0,00	38.984.358,58	5.734.243.172,05
Competitivita' e sviluppo delle imprese	53.277.618.738,52	0,00	0,00	53.277.618.738,52
Incentivi alle imprese per interventi di sostegno	3.781.283.641,76	0,00	0,00	3.781.283.641,76
Interventi di sostegno tramite il sistema della fiscalita'	49.496.335.096,76	0,00	0,00	49.496.335.096,76
Diritto alla mobilita' e sviluppo dei sistemi di trasporto	8.931.177.211,00	0,00	0,00	8.931.177.211,00
Sostegno allo sviluppo del trasporto	8.931.177.211,00	0,00	0,00	8.931.177.211,00
Infrastrutture pubbliche e logistica	800.000.000,00	0,00	0,00	800.000.000,00
Opere pubbliche e infrastrutture	800.000.000,00	0,00	0,00	800.000.000,00
Comunicazioni	522.598.674,22	0,00	2.098.035,99	520.500.638,23
Servizi postali	315.638.532,00	0,00	0,00	315.638.532,00
Sostegno al pluralismo dell'informazione	206.960.142,22	0,00	2.098.035,99	204.862.106,23
Ricerca e innovazione	783.049.622,00	0,00	0,00	783.049.622,00
Ricerca di base e applicata	783.049.622,00	0,00	0,00	783.049.622,00
Sviluppo sostenibile e tutela del territorio e dell'ambiente	981.118.074,06	0,00	3.664.922,06	977.453.152,00
Sostegno allo sviluppo sostenibile	981.118.074,06	0,00	3.664.922,06	977.453.152,00
Casa e assetto urbanistico	544.932.126,00	0,00	0,00	544.932.126,00
Politiche abitative e riqualificazione periferie	544.932.126,00	0,00	0,00	544.932.126,00

DIMOSTRAZIONE DI CONCORDANZA
TRA GLI ACCERTAMENTI DI COMPETENZA DEL BILANCIO ED IL CONTO DEL PATRIMONIO
RIPARTIZIONE PER AMMINISTRAZIONE - MISSIONI - PROGRAMMI
ESERCIZIO FINANZIARIO 2021
SPESE

AMMINISTRAZIONE: 02 - MINISTERO DELL'ECONOMIA E DELLE FINANZE

Missione Programma	ACCERTAMENTO TOTALE SECONDO IL BILANCIO	SPESE COSTITUENTI INCREMENTI DI PATRIMONIO		SPESE DEPURATE DEI MOVIMENTI PATRIMONIALI
		AUMENTI DI ATTIVITA'	DIMINUZIONI DI PASSIVITA'	
Diritti sociali, politiche sociali e famiglia	1.229.745.649,12	0,00	0,00	1.229.745.649,12
Famiglia, pari opportunità e situazioni di disagio	599.329.043,00	0,00	0,00	599.329.043,00
Garanzia dei diritti dei cittadini	99.100.742,37	0,00	0,00	99.100.742,37
Sostegno in favore di pensionati di guerra ed assimilati, perseguitati politici e razziali	327.564.611,25	0,00	0,00	327.564.611,25
Sostegno al reddito tramite la carta acquisti	168.123.979,50	0,00	0,00	168.123.979,50
Tutela della privacy	35.627.273,00	0,00	0,00	35.627.273,00
Politiche previdenziali	11.334.266.535,36	0,00	0,00	11.334.266.535,36
Previdenza obbligatoria e complementare, sicurezza sociale - trasferimenti agli enti ed organismi interessati	11.334.266.535,36	0,00	0,00	11.334.266.535,36
Immigrazione, accoglienza e garanzia dei diritti	1.213.597.100,12	0,00	0,00	1.213.597.100,12
Rapporti con le confessioni religiose	1.213.597.100,12	0,00	0,00	1.213.597.100,12
Sviluppo e riequilibrio territoriale	10.246.586.838,69	0,00	29.118.863,69	10.217.467.975,00
Sostegno alle politiche nazionali e comunitarie rivolte a promuovere la crescita ed il superamento degli squilibri socio-economici territoriali	10.246.586.838,69	0,00	29.118.863,69	10.217.467.975,00
Politiche economico-finanziarie e di bilancio e tutela della finanza pubblica	96.021.026.939,94	26.655.721,92	15.521.499,81	95.978.849.718,21
Regolazione e coordinamento del sistema della fiscalità	906.610.967,90	914.606,35	23.683,25	905.672.678,30
Prevenzione e repressione delle frodi e delle violazioni agli obblighi fiscali	2.978.882.158,38	22.454.846,95	2.043.927,80	2.954.383.383,63
Regolamentazione e vigilanza sul settore finanziario	2.282.445.599,76	464.080,34	85.639,86	2.281.895.879,56

DIMOSTRAZIONE DI CONCORDANZA
TRA GLI ACCERTAMENTI DI COMPETENZA DEL BILANCIO ED IL CONTO DEL PATRIMONIO
RIPARTIZIONE PER AMMINISTRAZIONE - MISSIONI - PROGRAMMI
ESERCIZIO FINANZIARIO 2021
SPESE

AMMINISTRAZIONE: 02 - MINISTERO DELL'ECONOMIA E DELLE FINANZE

Missione Programma	ACCERTAMENTO TOTALE SECONDO IL BILANCIO	SPESE COSTITUENTI INCREMENTI DI PATRIMONIO		SPESE DEPURATE DEI MOVIMENTI PATRIMONIALI
		AUMENTI DI ATTIVITA'	DIMINUZIONI DI PASSIVITA'	
Regolazioni contabili, restituzioni e rimborsi d'imposte	78.653.406.253,07	0,00	0,00	78.653.406.253,07
Analisi e programmazione economico-finanziaria e gestione del debito e degli interventi finanziari	146.811.998,78	2.070.224,06	346.902,13	144.394.872,59
Analisi, monitoraggio e controllo della finanza pubblica e politiche di bilancio	433.475.960,62	708.985,17	1.055.244,36	431.711.731,09
Supporto all'azione di controllo, vigilanza e amministrazione generale della Ragioneria generale dello Stato sul territorio	195.929.177,58	42.979,05	60.067,02	195.826.131,51
Servizi finanziari e monetazione	90.941.145,07	0,00	0,00	90.941.145,07
Accertamento e riscossione delle entrate e gestione dei beni immobiliari dello Stato	6.843.454.396,08	0,00	11.906.035,39	6.831.548.360,69
Giurisdizione e controllo dei conti pubblici	356.490.317,12	0,00	0,00	356.490.317,12
Oneri finanziari relativi alla gestione della tesoreria	3.132.578.965,58	0,00	0,00	3.132.578.965,58
Giovani e sport	2.334.254.957,00	0,00	0,00	2.334.254.957,00
Attivita' ricreative e sport	1.956.020.858,00	0,00	0,00	1.956.020.858,00
Incentivazione e sostegno alla gioventu'	378.234.099,00	0,00	0,00	378.234.099,00
Servizi istituzionali e generali delle amministrazioni pubbliche	1.270.123.175,09	5.283.348,35	1.389.374,23	1.263.450.452,51
Indirizzo politico	21.830.191,11	189.422,02	714.006,53	20.926.762,56
Servizi e affari generali per le amministrazioni di competenza	250.140.903,50	4.470.630,54	70.852,31	245.599.420,65
Servizi generali delle strutture pubbliche preposte ad attivita' formative e ad altre attivita' trasversali per le pubbliche amministrazioni	752.763.141,07	98.833,03	13.926,30	752.650.381,74

DIMOSTRAZIONE DI CONCORDANZA
TRA GLI ACCERTAMENTI DI COMPETENZA DEL BILANCIO ED IL CONTO DEL PATRIMONIO
RIPARTIZIONE PER AMMINISTRAZIONE - MISSIONI - PROGRAMMI
ESERCIZIO FINANZIARIO 2021
SPESE

AMMINISTRAZIONE: 02 - MINISTERO DELL'ECONOMIA E DELLE FINANZE

Missione Programma	ACCERTAMENTO TOTALE SECONDO IL BILANCIO	SPESE COSTITUENTI INCREMENTI DI PATRIMONIO		SPESE DEPURATE DEI MOVIMENTI PATRIMONIALI
		AUMENTI DI ATTIVITA'	DIMINUZIONI DI PASSIVITA'	
Rappresentanza, difesa in giudizio e consulenza legale in favore delle Amministrazioni dello Stato e degli enti autorizzati	172.665.742,90	524.462,76	88.859,16	172.052.420,98
Servizi per le pubbliche amministrazioni nell'area degli acquisti e del trattamento economico del personale	72.723.196,51	0,00	501.729,93	72.221.466,58
Fondi da ripartire	4.003.830.726,47	0,00	0,00	4.003.830.726,47
Fondi da assegnare	4.003.830.726,47	0,00	0,00	4.003.830.726,47
Debito pubblico	302.307.748.855,41	6.229.055.865,00	229.122.301.414,04	66.956.391.576,37
Oneri per il servizio del debito statale	66.956.391.576,37	0,00	0,00	66.956.391.576,37
Rimborsi del debito statale	235.351.357.279,04	6.229.055.865,00	229.122.301.414,04	0,00
TOTALE AMMINISTRAZIONE 02.....	691.199.405.566,67	6.316.731.736,79	230.767.859.258,07	454.114.814.571,81

DIMOSTRAZIONE DI CONCORDANZA
TRA GLI ACCERTAMENTI DI COMPETENZA DEL BILANCIO ED IL CONTO DEL PATRIMONIO
RIPARTIZIONE PER AMMINISTRAZIONE - MISSIONI - PROGRAMMI
ESERCIZIO FINANZIARIO 2021
SPESE

AMMINISTRAZIONE: 03 - MINISTERO DELLO SVILUPPO ECONOMICO

Missione Programma	ACCERTAMENTO TOTALE SECONDO IL BILANCIO	SPESE COSTITUENTI INCREMENTI DI PATRIMONIO		SPESE DEPURATE DEI MOVIMENTI PATRIMONIALI
		AUMENTI DI ATTIVITA'	DIMINUZIONI DI PASSIVITA'	
Energia e diversificazione delle fonti energetiche	322.614.579,48	0,00	4.933.273,40	317.681.306,08
Promozione dell'efficienza energetica , delle energie rinnovabili e regolamentazione del mercato energetico	110.802.789,73	0,00	4.859.871,88	105.942.917,85
Innovazione, reti energetiche, sicurezza in ambito energetico e di georisorse	211.811.789,75	0,00	73.401,52	211.738.388,23
Competitivita' e sviluppo delle imprese	19.819.248.726,45	172.969,89	247.887.414,24	19.571.188.342,32
Promozione e attuazione di politiche di sviluppo, competitivita' e innovazione, di responsabilita' sociale d'impresa e movimento cooperativo	4.132.380.904,10	0,00	196.830.705,52	3.935.550.198,58
Vigilanza sul sistema cooperativo, sulle società e sistema camerale	19.489.233,72	0,00	150.014,91	19.339.218,81
Incentivazione del sistema produttivo	15.538.798.067,19	25.497,45	50.362.560,97	15.488.410.008,77
Lotta alla contraffazione e tutela della proprieta' industriale	124.974.350,89	146.846,58	544.132,84	124.283.371,47
Coordinamento dell'azione amministrativa e dei programmi per la competitività e lo sviluppo delle imprese, la comunicazione e l'energia	3.606.170,55	625,86	0,00	3.605.544,69
Regolazione dei mercati	43.604.102,15	0,00	3.006.694,21	40.597.407,94
Vigilanza sui mercati e sui prodotti, promozione della concorrenza e tutela dei consumatori	43.604.102,15	0,00	3.006.694,21	40.597.407,94
Comunicazioni	546.127.895,34	1.428.337,64	23.907.763,53	520.791.794,17
Pianificazione, regolamentazione tecnica e valorizzazione dello spettro radio	10.330.340,33	85.482,19	13.028,60	10.231.829,54
Servizi di Comunicazione Elettronica, di Radiodiffusione e Postali	494.111.501,98	0,00	23.880.829,98	470.230.672,00

DIMOSTRAZIONE DI CONCORDANZA
TRA GLI ACCERTAMENTI DI COMPETENZA DEL BILANCIO ED IL CONTO DEL PATRIMONIO
RIPARTIZIONE PER AMMINISTRAZIONE - MISSIONI - PROGRAMMI
ESERCIZIO FINANZIARIO 2021
SPESE

AMMINISTRAZIONE: 03 - MINISTERO DELLO SVILUPPO ECONOMICO

Missione Programma	ACCERTAMENTO TOTALE SECONDO IL BILANCIO	SPESE COSTITUENTI INCREMENTI DI PATRIMONIO		SPESE DEPURATE DEI MOVIMENTI PATRIMONIALI
		AUMENTI DI ATTIVITA'	DIMINUZIONI DI PASSIVITA'	
Attività territoriali in materia di comunicazioni e di vigilanza sui mercati e sui prodotti	41.686.053,03	1.342.855,45	13.904,95	40.329.292,63
Ricerca e innovazione	10.835.514,90	406.589,89	6.322,68	10.422.602,33
Ricerca, innovazione, tecnologie e servizi per lo sviluppo delle comunicazioni e della società dell'informazione	10.835.514,90	406.589,89	6.322,68	10.422.602,33
Servizi istituzionali e generali delle amministrazioni pubbliche	83.577.583,44	36.457,02	471.490,31	83.069.636,11
Indirizzo politico	13.383.972,16	17.726,08	407,41	13.365.838,67
Servizi e affari generali per le amministrazioni di competenza	70.193.611,28	18.730,94	471.082,90	69.703.797,44
TOTALE AMMINISTRAZIONE 03.....	20.826.008.401,76	2.044.354,44	280.212.958,37	20.543.751.088,95

DIMOSTRAZIONE DI CONCORDANZA
TRA GLI ACCERTAMENTI DI COMPETENZA DEL BILANCIO ED IL CONTO DEL PATRIMONIO
RIPARTIZIONE PER AMMINISTRAZIONE - MISSIONI - PROGRAMMI
ESERCIZIO FINANZIARIO 2021
SPESE

AMMINISTRAZIONE: 04 - MINISTERO DEL LAVORO E DELLE POLITICHE SOCIALI

Missione Programma	ACCERTAMENTO TOTALE SECONDO IL BILANCIO	SPESE COSTITUENTI INCREMENTI DI PATRIMONIO		SPESE DEPURATE DEI MOVIMENTI PATRIMONIALI
		AUMENTI DI ATTIVITA'	DIMINUZIONI DI PASSIVITA'	
Diritti sociali, politiche sociali e famiglia	45.092.232.205,59	0,00	8.535.792,08	45.083.696.413,51
Terzo settore (associazionismo, volontariato, Onlus e formazioni sociali) e responsabilita' sociale delle imprese e delle organizzazioni	492.194.112,84	0,00	3.823.976,03	488.370.136,81
Trasferimenti assistenziali a enti previdenziali, finanziamento nazionale spesa sociale, programmazione, monitoraggio e valutazione politiche sociali e di inclusione attiva	44.600.038.092,75	0,00	4.711.816,05	44.595.326.276,70
Politiche previdenziali	99.363.760.968,96	175,00	84.487.745,80	99.279.273.048,16
Previdenza obbligatoria e complementare, assicurazioni sociali	99.363.760.968,96	175,00	84.487.745,80	99.279.273.048,16
Politiche per il lavoro	22.715.480.882,25	14.687,58	259.968,58	22.715.206.226,09
Politiche passive del lavoro e incentivi all'occupazione	20.751.672.456,43	0,00	0,00	20.751.672.456,43
Coordinamento e integrazione delle politiche del lavoro e delle politiche sociali, innovazione e coordinamento amministrativo	30.308.382,06	0,00	0,00	30.308.382,06
Politiche di regolamentazione in materia di rapporti di lavoro	53.386.279,80	0,00	48.062,63	53.338.217,17
Contrasto al lavoro nero e irregolare, prevenzione e osservanza delle norme di legislazione sociale e del lavoro	354.694.339,00	0,00	0,00	354.694.339,00
Politiche attive del lavoro, rete dei servizi per il lavoro e la formazione	1.473.087.548,35	0,00	0,00	1.473.087.548,35
Sistemi informativi per il monitoraggio e lo sviluppo delle politiche sociali e del lavoro e servizi di comunicazione istituzionale	52.331.876,61	14.687,58	211.905,95	52.105.283,08
Immigrazione, accoglienza e garanzia dei diritti	12.441.738,02	0,00	156.996,13	12.284.741,89

DIMOSTRAZIONE DI CONCORDANZA
TRA GLI ACCERTAMENTI DI COMPETENZA DEL BILANCIO ED IL CONTO DEL PATRIMONIO
RIPARTIZIONE PER AMMINISTRAZIONE - MISSIONI - PROGRAMMI
ESERCIZIO FINANZIARIO 2021
SPESE

AMMINISTRAZIONE: 04 - MINISTERO DEL LAVORO E DELLE POLITICHE SOCIALI

Missione Programma	ACCERTAMENTO TOTALE SECONDO IL BILANCIO	SPESE COSTITUENTI INCREMENTI DI PATRIMONIO		SPESE DEPURATE DEI MOVIMENTI PATRIMONIALI
		AUMENTI DI ATTIVITA'	DIMINUZIONI DI PASSIVITA'	
Flussi migratori per motivi di lavoro e politiche di integrazione sociale delle persone immigrate	12.441.738,02	0,00	156.996,13	12.284.741,89
Servizi istituzionali e generali delle amministrazioni pubbliche	32.046.438,69	6.004,91	0,00	32.040.433,78
Indirizzo politico	7.932.755,36	6.004,91	0,00	7.926.750,45
Servizi e affari generali per le amministrazioni di competenza	24.113.683,33	0,00	0,00	24.113.683,33
TOTALE AMMINISTRAZIONE 04.....	167.215.962.233,51	20.867,49	93.440.502,59	167.122.500.863,43

DIMOSTRAZIONE DI CONCORDANZA
TRA GLI ACCERTAMENTI DI COMPETENZA DEL BILANCIO ED IL CONTO DEL PATRIMONIO
RIPARTIZIONE PER AMMINISTRAZIONE - MISSIONI - PROGRAMMI
ESERCIZIO FINANZIARIO 2021
SPESE

AMMINISTRAZIONE: 05 - MINISTERO DELLA GIUSTIZIA

Missione Programma	ACCERTAMENTO TOTALE SECONDO IL BILANCIO	SPESE COSTITUENTI INCREMENTI DI PATRIMONIO		SPESE DEPURATE DEI MOVIMENTI PATRIMONIALI
		AUMENTI DI ATTIVITA'	DIMINUZIONI DI PASSIVITA'	
Giustizia	8.588.265.341,73	51.350.202,25	101.388.758,91	8.435.526.380,57
Amministrazione penitenziaria	3.071.318.681,41	39.548.745,90	4.597.711,47	3.027.172.224,04
Giustizia civile e penale	4.129.361.183,06	11.105.306,68	94.392.715,15	4.023.863.161,23
Giustizia minorile e di comunita'	261.773.141,70	666.677,21	2.210.106,24	258.896.358,25
Servizi di gestione amministrativa per l'attivita' giudiziaria	1.125.812.335,56	29.472,46	188.226,05	1.125.594.637,05
Servizi istituzionali e generali delle amministrazioni pubbliche	200.496.928,25	66.252,12	0,00	200.430.676,13
Indirizzo politico	30.302.361,25	15.275,80	0,00	30.287.085,45
Servizi e affari generali per le amministrazioni di competenza	170.194.567,00	50.976,32	0,00	170.143.590,68
TOTALE AMMINISTRAZIONE 05.....	8.788.762.269,98	51.416.454,37	101.388.758,91	8.635.957.056,70

DIMOSTRAZIONE DI CONCORDANZA
TRA GLI ACCERTAMENTI DI COMPETENZA DEL BILANCIO ED IL CONTO DEL PATRIMONIO
RIPARTIZIONE PER AMMINISTRAZIONE - MISSIONI - PROGRAMMI
ESERCIZIO FINANZIARIO 2021
SPESE

AMMINISTRAZIONE: 06 - MINISTERO DEGLI AFFARI ESTERI E DELLA COOPERAZIONE INTERNAZIONALE

Missione Programma	ACCERTAMENTO TOTALE SECONDO IL BILANCIO	SPESE COSTITUENTI INCREMENTI DI PATRIMONIO		SPESE DEPURATE DEI MOVIMENTI PATRIMONIALI
		AUMENTI DI ATTIVITA'	DIMINUZIONI DI PASSIVITA'	
L'Italia in Europa e nel mondo	2.858.038.458,29	1.240.571,40	5.406.418,48	2.851.391.468,41
Protocollo internazionale	7.644.993,73	1.554,28	13.867,86	7.629.571,59
Cooperazione allo sviluppo	1.339.955.514,33	0,00	1.838.873,47	1.338.116.640,86
Cooperazione economica e relazioni internazionali	37.752.916,43	0,00	0,00	37.752.916,43
Promozione della pace e sicurezza internazionale	448.198.851,44	2.297,33	40.335,10	448.156.219,01
Integrazione europea	30.110.661,66	0,00	101.333,71	30.009.327,95
Italiani nel mondo e politiche migratorie	96.449.421,53	8.036,28	3.357.453,63	93.083.931,62
Promozione della cultura e della lingua italiana all'estero	148.071.588,01	374.590,96	13.770,00	147.683.227,05
Presenza dello Stato all'estero tramite le strutture diplomatico-consolari	142.412.872,04	825.246,29	0,00	141.587.625,75
Rappresentanza all'estero e servizi ai cittadini e alle imprese	575.567.279,70	23.103,00	0,00	575.544.176,70
Coordinamento dell'Amministrazione in ambito internazionale	19.917.555,36	4.979,05	0,00	19.912.576,31
Comunicazione in ambito internazionale	5.091.875,55	764,21	0,00	5.091.111,34
Sicurezza delle strutture in Italia e all'estero e controlli ispettivi.	6.864.928,51	0,00	40.784,71	6.824.143,80
Commercio internazionale ed internazionalizzazione del sistema produttivo	1.456.256.029,95	0,00	8.175.431,80	1.448.080.598,15
Sostegno all'internazionalizzazione delle imprese e promozione del made in Italy	1.456.256.029,95	0,00	8.175.431,80	1.448.080.598,15
Servizi istituzionali e generali delle amministrazioni pubbliche	121.232.025,23	76.831,76	2.646,26	121.152.547,21
Indirizzo politico	10.817.204,61	0,00	0,00	10.817.204,61
Servizi e affari generali per le amministrazioni di competenza	110.414.820,62	76.831,76	2.646,26	110.335.342,60

DIMOSTRAZIONE DI CONCORDANZA
TRA GLI ACCERTAMENTI DI COMPETENZA DEL BILANCIO ED IL CONTO DEL PATRIMONIO
RIPARTIZIONE PER AMMINISTRAZIONE - MISSIONI - PROGRAMMI
ESERCIZIO FINANZIARIO 2021
SPESE

AMMINISTRAZIONE: 06 - MINISTERO DEGLI AFFARI ESTERI E DELLA COOPERAZIONE INTERNAZIONALE

Missione Programma	ACCERTAMENTO TOTALE SECONDO IL BILANCIO	SPESE COSTITUENTI INCREMENTI DI PATRIMONIO		SPESE DEPURATE DEI MOVIMENTI PATRIMONIALI
		AUMENTI DI ATTIVITA'	DIMINUZIONI DI PASSIVITA'	
TOTALE AMMINISTRAZIONE 06.....	4.435.526.513,47	1.317.403,16	13.584.496,54	4.420.624.613,77

DIMOSTRAZIONE DI CONCORDANZA
TRA GLI ACCERTAMENTI DI COMPETENZA DEL BILANCIO ED IL CONTO DEL PATRIMONIO
RIPARTIZIONE PER AMMINISTRAZIONE - MISSIONI - PROGRAMMI
ESERCIZIO FINANZIARIO 2021
SPESE

AMMINISTRAZIONE: 07 - MINISTERO DELL'ISTRUZIONE

Missione Programma	ACCERTAMENTO TOTALE SECONDO IL BILANCIO	SPESE COSTITUENTI INCREMENTI DI PATRIMONIO		SPESE DEPURATE DEI MOVIMENTI PATRIMONIALI
		AUMENTI DI ATTIVITA'	DIMINUZIONI DI PASSIVITA'	
Istruzione scolastica	53.023.613.104,62	288.951,55	12.408.087,54	53.010.916.065,53
Programmazione e coordinamento dell'istruzione	569.438.824,80	0,00	78.673,23	569.360.151,57
Sviluppo del sistema istruzione scolastica, diritto allo studio ed edilizia scolastica	1.191.498.928,06	0,00	2.939.231,93	1.188.559.696,13
Istituzioni scolastiche non statali	694.158.534,30	0,00	5.864.837,70	688.293.696,60
Istruzione terziaria non universitaria e formazione professionale	68.085.465,73	0,00	0,00	68.085.465,73
Realizzazione degli indirizzi e delle politiche in ambito territoriale in materia di istruzione	403.666.853,64	288.951,55	29.020,84	403.348.881,25
Istruzione del primo ciclo	32.182.963.137,40	0,00	622.172,42	32.182.340.964,98
Istruzione del secondo ciclo	17.461.477.065,49	0,00	2.565.619,77	17.458.911.445,72
Reclutamento e aggiornamento dei dirigenti scolastici e del personale scolastico per l'istruzione	452.324.295,20	0,00	308.531,65	452.015.763,55
Servizi istituzionali e generali delle amministrazioni pubbliche	140.916.936,17	21.352,66	55.880,10	140.839.703,41
Indirizzo politico	10.236.319,96	3.285,61	0,00	10.233.034,35
Servizi e affari generali per le amministrazioni di competenza	130.680.616,21	18.067,05	55.880,10	130.606.669,06
TOTALE AMMINISTRAZIONE 07.....	53.164.530.040,79	310.304,21	12.463.967,64	53.151.755.768,94

DIMOSTRAZIONE DI CONCORDANZA
TRA GLI ACCERTAMENTI DI COMPETENZA DEL BILANCIO ED IL CONTO DEL PATRIMONIO
RIPARTIZIONE PER AMMINISTRAZIONE - MISSIONI - PROGRAMMI
ESERCIZIO FINANZIARIO 2021
SPESE

AMMINISTRAZIONE: 08 - MINISTERO DELL'INTERNO

Missione Programma	ACCERTAMENTO TOTALE SECONDO IL BILANCIO	SPESE COSTITUENTI INCREMENTI DI PATRIMONIO		SPESE DEPURATE DEI MOVIMENTI PATRIMONIALI
		AUMENTI DI ATTIVITA'	DIMINUZIONI DI PASSIVITA'	
Amministrazione generale e supporto alla rappresentanza generale di Governo e dello Stato sul territorio	1.004.863.094,90	1.364.635,20	0,00	1.003.498.459,70
Attuazione delle funzioni del Ministero dell'Interno sul territorio tramite le strutture centrali e le Prefetture - Uffici Territoriali del Governo	1.004.863.094,90	1.364.635,20	0,00	1.003.498.459,70
Relazioni finanziarie con le autonomie territoriali	21.313.322.723,03	517.322,40	47.472.210,85	21.265.333.189,78
Gestione dell'albo dei segretari comunali e provinciali	22.578.976,65	6.291,40	155.739,02	22.416.946,23
Interventi e cooperazione istituzionale nei confronti delle autonomie locali	48.673.805,98	510.524,70	0,00	48.163.281,28
Elaborazione, quantificazione e assegnazione delle risorse finanziarie da attribuire agli enti locali	21.242.069.940,40	506,30	47.316.471,83	21.194.752.962,27
Ordine pubblico e sicurezza	8.658.604.403,24	98.340.583,95	4.102.076,65	8.556.161.742,64
Contrasto al crimine, tutela dell'ordine e della sicurezza pubblica	7.683.296.476,54	84.803.697,47	2.008.631,05	7.596.484.148,02
Servizio permanente dell'Arma dei Carabinieri per la tutela dell'ordine e la sicurezza pubblica	327.431.173,64	2.313.638,54	62.793,55	325.054.741,55
Pianificazione e coordinamento Forze di polizia	647.876.753,06	11.223.247,94	2.030.652,05	634.622.853,07
Soccorso civile	2.855.612.208,16	59.586.352,40	710.409,81	2.795.315.445,95
Gestione del sistema nazionale di difesa civile	15.271.382,45	3.223.429,57	0,00	12.047.952,88
Prevenzione dal rischio e soccorso pubblico	2.840.340.825,71	56.362.922,83	710.409,81	2.783.267.493,07
Immigrazione, accoglienza e garanzia dei diritti	1.496.766.196,68	2.472.284,21	5.265.513,19	1.489.028.399,28

DIMOSTRAZIONE DI CONCORDANZA
TRA GLI ACCERTAMENTI DI COMPETENZA DEL BILANCIO ED IL CONTO DEL PATRIMONIO
RIPARTIZIONE PER AMMINISTRAZIONE - MISSIONI - PROGRAMMI
ESERCIZIO FINANZIARIO 2021
SPESE

AMMINISTRAZIONE: 08 - MINISTERO DELL'INTERNO

Missione Programma	ACCERTAMENTO TOTALE SECONDO IL BILANCIO	SPESE COSTITUENTI INCREMENTI DI PATRIMONIO		SPESE DEPURATE DEI MOVIMENTI PATRIMONIALI
		AUMENTI DI ATTIVITA'	DIMINUZIONI DI PASSIVITA'	
Flussi migratori, interventi per lo sviluppo della coesione sociale, garanzia dei diritti, rapporti con le confessioni religiose	1.496.766.196,68	2.472.284,21	5.265.513,19	1.489.028.399,28
Servizi istituzionali e generali delle amministrazioni pubbliche	278.585.637,20	363.169,72	7.126,08	278.215.341,40
Indirizzo politico	26.894.468,48	72.699,10	0,00	26.821.769,38
Servizi e affari generali per le amministrazioni di competenza	251.691.168,72	290.470,62	7.126,08	251.393.572,02
TOTALE AMMINISTRAZIONE 08.....	35.607.754.263,21	162.644.347,88	57.557.336,58	35.387.552.578,75

DIMOSTRAZIONE DI CONCORDANZA
TRA GLI ACCERTAMENTI DI COMPETENZA DEL BILANCIO ED IL CONTO DEL PATRIMONIO
RIPARTIZIONE PER AMMINISTRAZIONE - MISSIONI - PROGRAMMI
ESERCIZIO FINANZIARIO 2021
SPESE

AMMINISTRAZIONE: 09 - MINISTERO DELLA TRANSIZIONE ECOLOGICA

Missione Programma	ACCERTAMENTO TOTALE SECONDO IL BILANCIO	SPESE COSTITUENTI INCREMENTI DI PATRIMONIO		SPESE DEPURATE DEI MOVIMENTI PATRIMONIALI
		AUMENTI DI ATTIVITA'	DIMINUZIONI DI PASSIVITA'	
Sviluppo sostenibile e tutela del territorio e dell'ambiente	4.814.830.339,10	31.047,57	65.710.166,37	4.749.089.125,16
Promozione e valutazione dello sviluppo sostenibile, valutazioni e autorizzazioni ambientali	48.281.835,78	691,74	16.279.969,89	32.001.174,15
Vigilanza, prevenzione e repressione in ambito ambientale	20.742.347,42	18.882,19	7.200,00	20.716.265,23
Tutela e gestione delle risorse idriche e del territorio e prevenzione del rischio idrogeologico	642.193.216,55	584,59	21.119.763,49	621.072.868,47
Tutela, conservazione e valorizzazione della fauna e della flora, salvaguardia della biodiversita' e dell'ecosistema marino	325.810.052,75	2.739,37	2.858.842,77	322.948.470,61
Promozione dell'economia circolare e gestione dei rifiuti	70.943.826,30	3.209,82	3.052.191,96	67.888.424,52
Programmi e interventi per il governo dei cambiamenti climatici ed energie rinnovabili	3.626.679.873,06	4.939,86	8.840.352,20	3.617.834.581,00
Prevenzione e risanamento del danno ambientale e bonifiche	80.179.187,24	0,00	13.551.846,06	66.627.341,18
Servizi istituzionali e generali delle amministrazioni pubbliche	148.847.002,78	28.341,01	4.999,00	148.813.662,77
Indirizzo politico	8.278.069,44	8.731,89	0,00	8.269.337,55
Servizi e affari generali per le amministrazioni di competenza	140.568.933,34	19.609,12	4.999,00	140.544.325,22
TOTALE AMMINISTRAZIONE 09.....	4.963.677.341,88	59.388,58	65.715.165,37	4.897.902.787,93

DIMOSTRAZIONE DI CONCORDANZA
TRA GLI ACCERTAMENTI DI COMPETENZA DEL BILANCIO ED IL CONTO DEL PATRIMONIO
RIPARTIZIONE PER AMMINISTRAZIONE - MISSIONI - PROGRAMMI
ESERCIZIO FINANZIARIO 2021
SPESE

AMMINISTRAZIONE: 10 - MINISTERO DELLE INFRASTRUTTURE E DELLA MOBILITA' SOSTENIBILI

Missione Programma	ACCERTAMENTO TOTALE SECONDO IL BILANCIO	SPESE COSTITUENTI INCREMENTI DI PATRIMONIO		SPESE DEPURATE DEI MOVIMENTI PATRIMONIALI
		AUMENTI DI ATTIVITA'	DIMINUZIONI DI PASSIVITA'	
Ordine pubblico e sicurezza	879.741.290,55	15.442.726,58	13.453.097,97	850.845.466,00
Sicurezza e controllo nei mari, nei porti e sulle coste	879.741.290,55	15.442.726,58	13.453.097,97	850.845.466,00
Diritto alla mobilita' e sviluppo dei sistemi di trasporto	12.031.693.913,73	1.248.247,66	225.907.032,00	11.804.538.634,07
Sviluppo e sicurezza della mobilita' stradale	279.432.182,94	757.813,37	8.717.987,92	269.956.381,65
Autotrasporto ed intermodalita'	464.315.941,11	454.816,54	19.363.661,74	444.497.462,83
Sviluppo e sicurezza del trasporto aereo	1.013.248.284,62	0,00	4.920.000,00	1.008.328.284,62
Sistemi ferroviari, sviluppo e sicurezza del trasporto ferroviario	575.890.249,20	0,00	18.609.783,96	557.280.465,24
Sviluppo e sicurezza della mobilita' locale	8.580.982.707,83	25.595,60	137.187.169,90	8.443.769.942,33
Sviluppo e sicurezza della navigazione e del trasporto marittimo e per vie d'acqua interne	1.117.824.548,03	10.022,15	37.108.428,48	1.080.706.097,40
Infrastrutture pubbliche e logistica	4.509.614.388,56	285.984,40	305.645.460,06	4.203.682.944,10
Sistemi idrici, idraulici ed elettrici	83.021.579,51	122.344,55	237.203,09	82.662.031,87
Sicurezza, vigilanza e regolamentazione in materia di opere pubbliche e delle costruzioni	6.182.912,09	530,70	0,00	6.182.381,39
Edilizia statale ed interventi speciali e per pubbliche calamità	1.121.749.885,65	99.733,11	13.922.801,50	1.107.727.351,04
Pianificazione strategica di settore e sistemi stradali e autostradali	3.298.660.011,31	63.376,04	291.485.455,47	3.007.111.179,80
Casa e assetto urbanistico	589.536.840,58	0,00	15.196.896,40	574.339.944,18
Politiche abitative, urbane e territoriali	589.536.840,58	0,00	15.196.896,40	574.339.944,18
Servizi istituzionali e generali delle amministrazioni pubbliche	86.157.066,04	52.640,24	4.280,20	86.100.145,60

DIMOSTRAZIONE DI CONCORDANZA
TRA GLI ACCERTAMENTI DI COMPETENZA DEL BILANCIO ED IL CONTO DEL PATRIMONIO
RIPARTIZIONE PER AMMINISTRAZIONE - MISSIONI - PROGRAMMI
ESERCIZIO FINANZIARIO 2021
SPESE

AMMINISTRAZIONE: 10 - MINISTERO DELLE INFRASTRUTTURE E DELLA MOBILITA' SOSTENIBILI

Missione Programma	ACCERTAMENTO TOTALE SECONDO IL BILANCIO	SPESE COSTITUENTI INCREMENTI DI PATRIMONIO		SPESE DEPURATE DEI MOVIMENTI PATRIMONIALI
		AUMENTI DI ATTIVITA'	DIMINUZIONI DI PASSIVITA'	
Indirizzo politico	16.519.195,13	10.191,90	4.280,20	16.504.723,03
Servizi e affari generali per le amministrazioni di competenza	69.637.870,91	42.448,34	0,00	69.595.422,57
TOTALE AMMINISTRAZIONE 10.....	18.096.743.499,46	17.029.598,88	560.206.766,63	17.519.507.133,95

DIMOSTRAZIONE DI CONCORDANZA
TRA GLI ACCERTAMENTI DI COMPETENZA DEL BILANCIO ED IL CONTO DEL PATRIMONIO
RIPARTIZIONE PER AMMINISTRAZIONE - MISSIONI - PROGRAMMI
ESERCIZIO FINANZIARIO 2021
SPESE

AMMINISTRAZIONE: 11 - MINISTERO DELL'UNIVERSITA' E RICERCA

Missione Programma	ACCERTAMENTO TOTALE SECONDO IL BILANCIO	SPESE COSTITUENTI INCREMENTI DI PATRIMONIO		SPESE DEPURATE DEI MOVIMENTI PATRIMONIALI
		AUMENTI DI ATTIVITA'	DIMINUZIONI DI PASSIVITA'	
Ricerca e innovazione	3.168.255.885,67	1.731,18	32.000.183,87	3.136.253.970,62
Ricerca scientifica e tecnologica di base e applicata	3.168.255.885,67	1.731,18	32.000.183,87	3.136.253.970,62
Istruzione universitaria e formazione post-universitaria	9.976.051.443,23	4.861,70	12.345.383,54	9.963.701.197,99
Diritto allo studio e sviluppo della formazione superiore	473.476.936,91	0,00	1.575.844,64	471.901.092,27
Istituzioni dell'Alta Formazione Artistica, Musicale e Coreutica	573.328.988,26	4.861,70	0,00	573.324.126,56
Sistema universitario e formazione post-universitaria	8.741.610.560,86	0,00	10.769.538,90	8.730.841.021,96
Coordinamento e supporto amministrativo per le politiche della formazione superiore e della ricerca	380.227,29	0,00	0,00	380.227,29
Formazione superiore e ricerca in ambito internazionale	187.254.729,91	0,00	0,00	187.254.729,91
Servizi istituzionali e generali delle amministrazioni pubbliche	18.673.171,47	3.645,36	0,00	18.669.526,11
Indirizzo politico	4.054.509,03	0,00	0,00	4.054.509,03
Servizi e affari generali per le amministrazioni di competenza	14.618.662,44	3.645,36	0,00	14.615.017,08
TOTALE AMMINISTRAZIONE 11.....	13.162.980.500,37	10.238,24	44.345.567,41	13.118.624.694,72

DIMOSTRAZIONE DI CONCORDANZA
TRA GLI ACCERTAMENTI DI COMPETENZA DEL BILANCIO ED IL CONTO DEL PATRIMONIO
RIPARTIZIONE PER AMMINISTRAZIONE - MISSIONI - PROGRAMMI
ESERCIZIO FINANZIARIO 2021
SPESE

AMMINISTRAZIONE: 12 - MINISTERO DELLA DIFESA

Missione Programma	ACCERTAMENTO TOTALE SECONDO IL BILANCIO	SPESE COSTITUENTI INCREMENTI DI PATRIMONIO		SPESE DEPURATE DEI MOVIMENTI PATRIMONIALI
		AUMENTI DI ATTIVITA'	DIMINUZIONI DI PASSIVITA'	
Difesa e sicurezza del territorio	25.409.119.457,35	1.115.060.990,32	98.600.337,45	24.195.458.129,58
Approntamento e impiego Carabinieri per la difesa e la sicurezza	7.439.699.799,78	219.782.806,31	1.332.799,62	7.218.584.193,85
Approntamento e impiego delle forze terrestri	6.244.945.153,16	254.177.493,73	15.341.227,23	5.975.426.432,20
Approntamento e impiego delle forze marittime	2.518.839.394,87	82.214.825,11	14.802.470,64	2.421.822.099,12
Approntamento e impiego delle forze aeree	3.234.082.905,09	118.246.533,07	13.893.824,64	3.101.942.547,38
Pianificazione generale delle Forze Armate e approvvigionamenti militari	5.971.552.204,45	440.639.332,10	53.230.015,32	5.477.682.857,03
Sviluppo sostenibile e tutela del territorio e dell'ambiente	531.716.833,25	8.471.383,00	433.267,86	522.812.182,39
Approntamento e impiego Carabinieri per la tutela forestale, ambientale e agroalimentare	531.716.833,25	8.471.383,00	433.267,86	522.812.182,39
Servizi istituzionali e generali delle amministrazioni pubbliche	965.139.730,05	554.672,66	0,00	964.585.057,39
Indirizzo politico	25.791.044,56	118.419,46	0,00	25.672.625,10
Servizi e affari generali per le amministrazioni di competenza	488.764.344,10	413.355,77	0,00	488.350.988,33
Interventi non direttamente connessi con l'operativita' dello Strumento Militare	450.584.341,39	22.897,43	0,00	450.561.443,96
TOTALE AMMINISTRAZIONE 12.....	26.905.976.020,65	1.124.087.045,98	99.033.605,31	25.682.855.369,36

DIMOSTRAZIONE DI CONCORDANZA
TRA GLI ACCERTAMENTI DI COMPETENZA DEL BILANCIO ED IL CONTO DEL PATRIMONIO
RIPARTIZIONE PER AMMINISTRAZIONE - MISSIONI - PROGRAMMI
ESERCIZIO FINANZIARIO 2021
SPESE

AMMINISTRAZIONE: 13 - MINISTERO DELLE POLITICHE AGRICOLE ALIMENTARI E FORESTALI

Missione Programma	ACCERTAMENTO TOTALE SECONDO IL BILANCIO	SPESE COSTITUENTI INCREMENTI DI PATRIMONIO		SPESE DEPURATE DEI MOVIMENTI PATRIMONIALI
		AUMENTI DI ATTIVITA'	DIMINUZIONI DI PASSIVITA'	
Agricoltura, politiche agroalimentari e pesca	2.211.681.109,59	9.748.872,77	34.348.397,24	2.167.583.839,58
Politiche europee ed internazionali e dello sviluppo rurale	1.060.216.217,12	7.999.998,00	29.273.218,25	1.022.943.000,87
Vigilanza, prevenzione e repressione frodi nel settore agricolo, agroalimentare, agroindustriale e forestale	52.410.481,31	1.700.111,37	164.966,58	50.545.403,36
Politiche competitive, della qualita' agroalimentare, della pesca, dell'ippica e mezzi tecnici di produzione	1.099.054.411,16	48.763,40	4.910.212,41	1.094.095.435,35
Sviluppo sostenibile e tutela del territorio e dell'ambiente	11.053.108,15	0,00	42.995,76	11.010.112,39
Tutela e valorizzazione dei territori rurali, montani e forestali	11.053.108,15	0,00	42.995,76	11.010.112,39
Servizi istituzionali e generali delle amministrazioni pubbliche	24.005.996,52	7.850,24	26.817,24	23.971.329,04
Indirizzo politico	5.260.314,39	2.803,20	7.671,04	5.249.840,15
Servizi e affari generali per le amministrazioni di competenza	18.745.682,13	5.047,04	19.146,20	18.721.488,89
TOTALE AMMINISTRAZIONE 13.....	2.246.740.214,26	9.756.723,01	34.418.210,24	2.202.565.281,01

DIMOSTRAZIONE DI CONCORDANZA
TRA GLI ACCERTAMENTI DI COMPETENZA DEL BILANCIO ED IL CONTO DEL PATRIMONIO
RIPARTIZIONE PER AMMINISTRAZIONE - MISSIONI - PROGRAMMI
ESERCIZIO FINANZIARIO 2021
SPESE

AMMINISTRAZIONE: 14 - MINISTERO DELLA CULTURA

Missione Programma	ACCERTAMENTO TOTALE SECONDO IL BILANCIO	SPESE COSTITUENTI INCREMENTI DI PATRIMONIO		SPESE DEPURATE DEI MOVIMENTI PATRIMONIALI
		AUMENTI DI ATTIVITA'	DIMINUZIONI DI PASSIVITA'	
Ricerca e innovazione	115.264.099,12	231.333,59	0,00	115.032.765,53
Ricerca educazione e formazione in materia di beni e attivita' culturali	115.264.099,12	231.333,59	0,00	115.032.765,53
Tutela e valorizzazione dei beni e attivita' culturali e paesaggistici	3.552.855.800,64	6.331.536,37	34.388.097,98	3.512.136.166,29
Sostegno, valorizzazione e tutela del settore dello spettacolo dal vivo	656.316.773,67	2.200,88	260.468,42	656.054.104,37
Vigilanza, prevenzione e repressione in materia di patrimonio culturale	7.747.491,00	144.884,52	0,00	7.602.606,48
Tutela dei beni archeologici	103.813.748,46	206.087,09	80.000,00	103.527.661,37
Tutela e valorizzazione dei beni archivistici	115.186.261,05	712.638,70	0,00	114.473.622,35
Tutela e valorizzazione dei beni librari, promozione e sostegno del libro e dell'editoria	150.557.220,01	2.901.052,51	0,00	147.656.167,50
Tutela delle belle arti e tutela e valorizzazione del paesaggio	116.749.644,32	323.478,45	183.456,86	116.242.709,01
Valorizzazione del patrimonio culturale e coordinamento del sistema museale	522.863.357,12	994.907,04	6.302,40	521.862.147,68
Coordinamento ed indirizzo per la salvaguardia del patrimonio culturale	388.627.833,66	50.043,00	561.750,04	388.016.040,62
Tutela del patrimonio culturale	740.195.644,83	637.055,52	33.296.120,26	706.262.469,05
Tutela e promozione dell'arte e dell'architettura contemporanea e delle periferie urbane	25.365.671,07	702,72	0,00	25.364.968,35
Sostegno, valorizzazione e tutela del settore cinema e audiovisivo	714.365.298,98	74.579,61	0,00	714.290.719,37
Realizzazione attivita' di tutela in ambito territoriale	8.501.829,42	283.906,33	0,00	8.217.923,09
Coordinamento e attuazione interventi per la sicurezza del patrimonio culturale e per le emergenze	2.565.027,05	0,00	0,00	2.565.027,05

DIMOSTRAZIONE DI CONCORDANZA
TRA GLI ACCERTAMENTI DI COMPETENZA DEL BILANCIO ED IL CONTO DEL PATRIMONIO
RIPARTIZIONE PER AMMINISTRAZIONE - MISSIONI - PROGRAMMI
ESERCIZIO FINANZIARIO 2021
SPESE

AMMINISTRAZIONE: 14 - MINISTERO DELLA CULTURA

Missione Programma	ACCERTAMENTO TOTALE SECONDO IL BILANCIO	SPESE COSTITUENTI INCREMENTI DI PATRIMONIO		SPESE DEPURATE DEI MOVIMENTI PATRIMONIALI
		AUMENTI DI ATTIVITA'	DIMINUZIONI DI PASSIVITA'	
Turismo	11.561.187,71	0,00	1.992.492,45	9.568.695,26
Sviluppo e competitivita' del turismo	11.561.187,71	0,00	1.992.492,45	9.568.695,26
Servizi istituzionali e generali delle amministrazioni pubbliche	86.360.178,32	922.049,64	0,00	85.438.128,68
Indirizzo politico	7.337.049,07	27.690,34	0,00	7.309.358,73
Servizi e affari generali per le amministrazioni di competenza	79.023.129,25	894.359,30	0,00	78.128.769,95
TOTALE AMMINISTRAZIONE 14.....	3.766.041.265,79	7.484.919,60	36.380.590,43	3.722.175.755,76

DIMOSTRAZIONE DI CONCORDANZA
TRA GLI ACCERTAMENTI DI COMPETENZA DEL BILANCIO ED IL CONTO DEL PATRIMONIO
RIPARTIZIONE PER AMMINISTRAZIONE - MISSIONI - PROGRAMMI
ESERCIZIO FINANZIARIO 2021
SPESE

AMMINISTRAZIONE: 15 - MINISTERO DELLA SALUTE

Missione Programma	ACCERTAMENTO TOTALE SECONDO IL BILANCIO	SPESE COSTITUENTI INCREMENTI DI PATRIMONIO		SPESE DEPURATE DEI MOVIMENTI PATRIMONIALI
		AUMENTI DI ATTIVITA'	DIMINUZIONI DI PASSIVITA'	
Ricerca e innovazione	522.148.887,46	1.217,56	44.452.263,14	477.695.406,76
Ricerca per il settore della sanità pubblica	488.106.034,25	0,00	44.322.325,21	443.783.709,04
Ricerca per il settore zooprofilattico	34.042.853,21	1.217,56	129.937,93	33.911.697,72
Tutela della salute	7.600.652.133,33	621.257,97	25.172.980,51	7.574.857.894,85
Prevenzione e promozione della salute umana ed assistenza sanitaria al personale navigante e aeronavigante	5.940.229.505,30	272.837,31	1.627.208,55	5.938.329.459,44
Sanità pubblica veterinaria	41.966.572,23	46.088,36	497.987,43	41.422.496,44
Programmazione del Servizio Sanitario Nazionale per l'erogazione dei Livelli Essenziali di Assistenza	710.024.684,03	0,00	22.503.205,22	687.521.478,81
Regolamentazione e vigilanza in materia di prodotti farmaceutici ed altri prodotti sanitari ad uso umano	16.473.576,53	0,00	475.579,31	15.997.997,22
Vigilanza, prevenzione e repressione nel settore sanitario	11.249.347,00	7.980,12	0,00	11.241.366,88
Comunicazione e promozione per la tutela della salute umana e della sanità pubblica veterinaria e attività e coordinamento in ambito internazionale	20.919.821,49	0,00	0,00	20.919.821,49
Vigilanza sugli enti e sicurezza delle cure	705.877.213,63	0,00	0,00	705.877.213,63
Sicurezza degli alimenti e nutrizione	17.508.935,08	0,00	69.000,00	17.439.935,08
Attività consultiva per la tutela della salute	2.566.499,67	0,00	0,00	2.566.499,67
Sistemi informativi per la tutela della salute e il governo del Servizio Sanitario Nazionale	125.003.541,34	294.352,18	0,00	124.709.189,16
Regolamentazione e vigilanza delle professioni sanitarie	5.955.939,88	0,00	0,00	5.955.939,88

DIMOSTRAZIONE DI CONCORDANZA
TRA GLI ACCERTAMENTI DI COMPETENZA DEL BILANCIO ED IL CONTO DEL PATRIMONIO
RIPARTIZIONE PER AMMINISTRAZIONE - MISSIONI - PROGRAMMI
ESERCIZIO FINANZIARIO 2021
SPESE

AMMINISTRAZIONE: 15 - MINISTERO DELLA SALUTE

Missione Programma	ACCERTAMENTO TOTALE SECONDO IL BILANCIO	SPESE COSTITUENTI INCREMENTI DI PATRIMONIO		SPESE DEPURATE DEI MOVIMENTI PATRIMONIALI
		AUMENTI DI ATTIVITA'	DIMINUZIONI DI PASSIVITA'	
Coordinamento generale in materia di tutela della salute, innovazione e politiche internazionali	2.876.497,15	0,00	0,00	2.876.497,15
Servizi istituzionali e generali delle amministrazioni pubbliche	89.363.732,50	0,00	6.328,80	89.357.403,70
Indirizzo politico	13.301.195,97	0,00	3.952,80	13.297.243,17
Servizi e affari generali per le amministrazioni di competenza	76.062.536,53	0,00	2.376,00	76.060.160,53
TOTALE AMMINISTRAZIONE 15.....	8.212.164.753,29	622.475,53	69.631.572,45	8.141.910.705,31

DIMOSTRAZIONE DI CONCORDANZA
TRA GLI ACCERTAMENTI DI COMPETENZA DEL BILANCIO ED IL CONTO DEL PATRIMONIO
RIPARTIZIONE PER AMMINISTRAZIONE - MISSIONI - PROGRAMMI
ESERCIZIO FINANZIARIO 2021
SPESE

AMMINISTRAZIONE: 16 - MINISTERO DEL TURISMO

Missione Programma	ACCERTAMENTO TOTALE SECONDO IL BILANCIO	SPESE COSTITUENTI INCREMENTI DI PATRIMONIO		SPESE DEPURATE DEI MOVIMENTI PATRIMONIALI
		AUMENTI DI ATTIVITA'	DIMINUZIONI DI PASSIVITA'	
Turismo	1.388.871.098,85	0,00	2.187.644,75	1.386.683.454,10
Coordinamento ed indirizzo delle politiche del turismo	1.514.282,39	0,00	0,00	1.514.282,39
Programmazione delle politiche turistiche nazionali	1.262.063.009,35	0,00	1.859.345,75	1.260.203.663,60
Promozione dell'offerta turistica italiana	125.293.807,11	0,00	328.299,00	124.965.508,11
Servizi istituzionali e generali delle amministrazioni pubbliche	3.720.302,82	0,00	0,00	3.720.302,82
Indirizzo politico	1.696.170,40	0,00	0,00	1.696.170,40
Servizi e affari generali per le amministrazioni di competenza	2.024.132,42	0,00	0,00	2.024.132,42
TOTALE AMMINISTRAZIONE 16.....	1.392.591.401,67	0,00	2.187.644,75	1.390.403.756,92

DIMOSTRAZIONE DI CONCORDANZA
TRA GLI ACCERTAMENTI DI COMPETENZA DEL BILANCIO ED IL CONTO DEL PATRIMONIO
RIPARTIZIONE PER AMMINISTRAZIONE - MISSIONI - PROGRAMMI - AZIONI
ESERCIZIO FINANZIARIO 2021
SPESE

AMMINISTRAZIONE: 02 - MINISTERO DELL'ECONOMIA E DELLE FINANZE

Missione Programma Azione	ACCERTAMENTO TOTALE SECONDO IL BILANCIO	SPESE COSTITUENTI INCREMENTI DI PATRIMONIO		SPESE DEPURATE DEI MOVIMENTI PATRIMONIALI
		AUMENTI DI ATTIVITA'	DIMINUZIONI DI PASSIVITA'	
Organi costituzionali, a rilevanza costituzionale e Presidenza del Consiglio dei ministri	2.955.342.507,12	0,00	0,00	2.955.342.507,12
Organi costituzionali	1.744.948.157,12	0,00	0,00	1.744.948.157,12
Presidenza della Repubblica	224.195.999,12	0,00	0,00	224.195.999,12
Parlamento della Repubblica	1.455.629.208,00	0,00	0,00	1.455.629.208,00
Garanzia e legalita' costituzionale delle leggi	58.000.000,00	0,00	0,00	58.000.000,00
Supporto al Parlamento nelle materie di politica economica del lavoro e delle politiche sociali	7.122.950,00	0,00	0,00	7.122.950,00
Presidenza del Consiglio dei Ministri	1.210.394.350,00	0,00	0,00	1.210.394.350,00
Indirizzo e coordinamento dell'azione di Governo	995.574.833,00	0,00	0,00	995.574.833,00
Celebrazioni ed eventi a carattere nazionale ed internazionale	58.497.176,00	0,00	0,00	58.497.176,00
Contributo allo Stato dell'8 per mille	78.070.670,00	0,00	0,00	78.070.670,00
Interventi in materia di salvaguardia dei territori montani e aree di confine	78.251.671,00	0,00	0,00	78.251.671,00
Relazioni finanziarie con le autonomie territoriali	120.511.300.565,85	0,00	1.488.219.875,59	119.023.080.690,26
Erogazioni a Enti territoriali per interventi di settore	2.926.991.334,23	0,00	886.788.867,74	2.040.202.466,49
Mutui a favore delle Regioni per politiche di settore	1.500.000,00	0,00	0,00	1.500.000,00
Finanziamento dei piani di rientro del debito dei Comuni in gestione commissariale straordinaria	523.598.541,08	0,00	0,00	523.598.541,08

DIMOSTRAZIONE DI CONCORDANZA
TRA GLI ACCERTAMENTI DI COMPETENZA DEL BILANCIO ED IL CONTO DEL PATRIMONIO
RIPARTIZIONE PER AMMINISTRAZIONE - MISSIONI - PROGRAMMI - AZIONI
ESERCIZIO FINANZIARIO 2021
SPESE

AMMINISTRAZIONE: 02 - MINISTERO DELL'ECONOMIA E DELLE FINANZE

Missione Programma Azione	ACCERTAMENTO TOTALE SECONDO IL BILANCIO	SPESE COSTITUENTI INCREMENTI DI PATRIMONIO		SPESE DEPURATE DEI MOVIMENTI PATRIMONIALI
		AUMENTI DI ATTIVITA'	DIMINUZIONI DI PASSIVITA'	
Anticipazione di liquidita' per i debiti pregressi	723.674.458,00	0,00	0,00	723.674.458,00
Oneri finanziari su mutui contratti a carico dello Stato di prevalente interesse nazionale	791.429.467,41	0,00	0,00	791.429.467,41
Rimborso quota capitale mutui con oneri a carico dello Stato di prevalente interesse nazionale	886.788.867,74	0,00	886.788.867,74	0,00
Compartecipazione e regolazioni contabili ed altri trasferimenti alle autonomie speciali	30.892.997.053,92	0,00	76.000.000,00	30.816.997.053,92
Compartecipazione delle autonomie speciali ai gettiti dei tributi erariali per lo svolgimento delle funzioni assegnate	8.667.042.003,19	0,00	0,00	8.667.042.003,19
Regolazioni contabili relative alla compartecipazione delle autonomie speciali ai gettiti dei tributi erariali riscossi direttamente dalle autonomie speciali	21.366.215.283,73	0,00	0,00	21.366.215.283,73
Interventi di settore a favore delle Regioni a statuto speciale	859.739.767,00	0,00	76.000.000,00	783.739.767,00
Concorso dello Stato al finanziamento della spesa sanitaria	84.091.306.593,66	0,00	310.620.037,00	83.780.686.556,66
Tutela dei livelli essenziali di assistenza	84.005.306.593,66	0,00	310.620.037,00	83.694.686.556,66
Contributi per strutture sanitarie private	86.000.000,00	0,00	0,00	86.000.000,00
Rapporti finanziari con Enti territoriali	2.600.005.584,04	0,00	214.810.970,85	2.385.194.613,19
Concorso dello Stato per mobilità dei dipendenti pubblici	15.557.127,29	0,00	0,00	15.557.127,29
Compensazione differenze prezzo carburanti in zone di confine	13.692.763,16	0,00	0,00	13.692.763,16

DIMOSTRAZIONE DI CONCORDANZA
TRA GLI ACCERTAMENTI DI COMPETENZA DEL BILANCIO ED IL CONTO DEL PATRIMONIO
RIPARTIZIONE PER AMMINISTRAZIONE - MISSIONI - PROGRAMMI - AZIONI
ESERCIZIO FINANZIARIO 2021
SPESE

AMMINISTRAZIONE: 02 - MINISTERO DELL'ECONOMIA E DELLE FINANZE

Missione Programma Azione	ACCERTAMENTO TOTALE SECONDO IL BILANCIO	SPESE COSTITUENTI INCREMENTI DI PATRIMONIO		SPESE DEPURATE DEI MOVIMENTI PATRIMONIALI
		AUMENTI DI ATTIVITA'	DIMINUZIONI DI PASSIVITA'	
Interventi di settore a favore delle Regioni	1.398.731.284,00	0,00	0,00	1.398.731.284,00
Reintegro del minor gettito IRAP destinato alle Regioni sul costo del lavoro	384.673.000,00	0,00	0,00	384.673.000,00
Oneri finanziari su mutui contratti a carico dello Stato di prevalente interesse territoriale	229.958.100,21	0,00	0,00	229.958.100,21
Rimborso quota capitale mutui con oneri a carico dello Stato di prevalente interesse territoriale	214.810.970,85	0,00	214.810.970,85	0,00
Attuazione federalismo amministrativo	339.977.240,53	0,00	0,00	339.977.240,53
Rimborso IVA per contratti di servizio di pubblico trasporto	2.605.098,00	0,00	0,00	2.605.098,00
L'Italia in Europa e nel mondo	61.591.062.079,86	29.977.849,72	59.483.633,63	61.501.600.596,51
Partecipazione italiana alle politiche di bilancio in ambito UE	60.582.449.315,30	0,00	0,00	60.582.449.315,30
Partecipazione al bilancio UE	20.868.954.093,22	0,00	0,00	20.868.954.093,22
Attuazione delle politiche comunitarie in ambito nazionale	39.713.495.222,08	0,00	0,00	39.713.495.222,08
Politica economica e finanziaria in ambito internazionale	1.008.612.764,56	29.977.849,72	59.483.633,63	919.151.281,21
Politiche di cooperazione economica in ambito internazionale	461.599.864,98	0,00	0,00	461.599.864,98
Partecipazione a banche, fondi ed organismi internazionali	460.613.625,58	29.977.849,72	59.483.633,63	371.152.142,23
Cancellazione debito paesi poveri	86.399.274,00	0,00	0,00	86.399.274,00

DIMOSTRAZIONE DI CONCORDANZA
TRA GLI ACCERTAMENTI DI COMPETENZA DEL BILANCIO ED IL CONTO DEL PATRIMONIO
RIPARTIZIONE PER AMMINISTRAZIONE - MISSIONI - PROGRAMMI - AZIONI
ESERCIZIO FINANZIARIO 2021
SPESE

AMMINISTRAZIONE: 02 - MINISTERO DELL'ECONOMIA E DELLE FINANZE

Missione Programma Azione	ACCERTAMENTO TOTALE SECONDO IL BILANCIO	SPESE COSTITUENTI INCREMENTI DI PATRIMONIO		SPESE DEPURATE DEI MOVIMENTI PATRIMONIALI
		AUMENTI DI ATTIVITA'	DIMINUZIONI DI PASSIVITA'	
Giustizia	417.660.598,34	273.341,76	81.542,80	417.305.713,78
Giustizia tributaria	175.561.037,84	25.674,00	81.542,80	175.453.821,04
Spese di personale per il programma	94.218.417,32	0,00	0,00	94.218.417,32
Contenzioso tributario e Garanzia dei diritti del contribuente	81.342.620,52	25.674,00	81.542,80	81.235.403,72
Giustizia amministrativa	209.599.560,50	247.667,76	0,00	209.351.892,74
Giustizia amministrativa	209.599.560,50	247.667,76	0,00	209.351.892,74
Autogoverno della magistratura	32.500.000,00	0,00	0,00	32.500.000,00
Garanzia dell'autonomia e indipendenza dell'ordine giudiziario	32.500.000,00	0,00	0,00	32.500.000,00
Ordine pubblico e sicurezza	2.681.912.366,04	25.485.610,04	4.998.817,18	2.651.427.938,82
Sicurezza democratica	920.071.664,91	0,00	0,00	920.071.664,91
Sistema di informazione per la sicurezza della Repubblica	920.071.664,91	0,00	0,00	920.071.664,91
Concorso della Guardia di Finanza alla sicurezza pubblica	1.761.840.701,13	25.485.610,04	4.998.817,18	1.731.356.273,91
Spese di personale per il programma	1.424.037.198,32	0,00	0,00	1.424.037.198,32
Gestione e assistenza del personale del Corpo della Guardia di Finanza	849.599,48	0,00	0,00	849.599,48
Contrasto alla criminalità, operazioni di polizia aereo marittima, ambientale e di tutela del patrimonio artistico	48.079.881,98	641.283,86	59.475,41	47.379.122,71
Sicurezza pubblica, controllo del territorio e tutela dell'ordine pubblico	126.557.064,26	2.537.210,09	1.857.952,88	122.161.901,29

DIMOSTRAZIONE DI CONCORDANZA
TRA GLI ACCERTAMENTI DI COMPETENZA DEL BILANCIO ED IL CONTO DEL PATRIMONIO
RIPARTIZIONE PER AMMINISTRAZIONE - MISSIONI - PROGRAMMI - AZIONI
ESERCIZIO FINANZIARIO 2021
SPESE

AMMINISTRAZIONE: 02 - MINISTERO DELL'ECONOMIA E DELLE FINANZE

Missione Programma Azione	ACCERTAMENTO TOTALE SECONDO IL BILANCIO	SPESE COSTITUENTI INCREMENTI DI PATRIMONIO		SPESE DEPURATE DEI MOVIMENTI PATRIMONIALI
		AUMENTI DI ATTIVITA'	DIMINUZIONI DI PASSIVITA'	
Reclutamento, specializzazione e qualificazione a supporto dell'ordine pubblico, della sicurezza e del controllo del territorio ed a contrasto alla criminalità	1.893.513,02	43.417,68	0,00	1.850.095,34
Investimenti finalizzati al miglioramento e ammodernamento delle strutture, dei mezzi e delle dotazioni	160.423.444,07	22.263.698,41	3.081.388,89	135.078.356,77
Soccorso civile	7.240.452.226,46	0,00	40.981.279,05	7.199.470.947,41
Interventi per pubbliche calamita'	1.467.224.695,83	0,00	1.996.920,47	1.465.227.775,36
Sostegno alla ricostruzione	1.367.224.695,83	0,00	1.996.920,47	1.365.227.775,36
Prevenzione rischio sismico	100.000.000,00	0,00	0,00	100.000.000,00
Protezione civile	5.773.227.530,63	0,00	38.984.358,58	5.734.243.172,05
Coordinamento del sistema di protezione civile	79.528.894,00	0,00	0,00	79.528.894,00
Protezione civile di primo intervento	4.734.230.919,00	0,00	0,00	4.734.230.919,00
Interventi per emergenze diverse da calamita' naturali	14.235.469,00	0,00	0,00	14.235.469,00
Ammortamento mutui e prestiti obbligazionari attivati a seguito di calamita' naturali	45.232.248,63	0,00	38.984.358,58	6.247.890,05
Interventi infrastrutturali di prima emergenza derivante da dissesto idrogeologico	900.000.000,00	0,00	0,00	900.000.000,00

DIMOSTRAZIONE DI CONCORDANZA
TRA GLI ACCERTAMENTI DI COMPETENZA DEL BILANCIO ED IL CONTO DEL PATRIMONIO
RIPARTIZIONE PER AMMINISTRAZIONE - MISSIONI - PROGRAMMI - AZIONI
ESERCIZIO FINANZIARIO 2021
SPESE

AMMINISTRAZIONE: 02 - MINISTERO DELL'ECONOMIA E DELLE FINANZE

Missione Programma Azione	ACCERTAMENTO TOTALE SECONDO IL BILANCIO	SPESE COSTITUENTI INCREMENTI DI PATRIMONIO		SPESE DEPURATE DEI MOVIMENTI PATRIMONIALI
		AUMENTI DI ATTIVITA'	DIMINUZIONI DI PASSIVITA'	
Competitivita' e sviluppo delle imprese	53.277.618.738,52	0,00	0,00	53.277.618.738,52
Incentivi alle imprese per interventi di sostegno	3.781.283.641,76	0,00	0,00	3.781.283.641,76
Agevolazioni sui finanziamenti alle imprese concessi sul FRI	11.188.812,76	0,00	0,00	11.188.812,76
Garanzie assunte dallo Stato	377.017.906,00	0,00	0,00	377.017.906,00
Sostegno finanziario al sistema produttivo interno e sviluppo della cooperazione	3.393.076.923,00	0,00	0,00	3.393.076.923,00
Interventi di sostegno tramite il sistema della fiscalita'	49.496.335.096,76	0,00	0,00	49.496.335.096,76
Settore agricolo	7.000.000,00	0,00	0,00	7.000.000,00
Turismo e alberghi	200.000.000,00	0,00	0,00	200.000.000,00
Settore cinema, musica, arti, cultura e editoria	257.151.471,00	0,00	0,00	257.151.471,00
Ricerca e sviluppo	1.333.500.000,00	0,00	0,00	1.333.500.000,00
Attività manifatturiere	127.975.000,00	0,00	0,00	127.975.000,00
Ricostruzione di imprese danneggiate da eventi sismici	618.200.117,00	0,00	0,00	618.200.117,00
Agevolazioni fiscali a favore di particolari aree territoriali	1.185.403.255,00	0,00	0,00	1.185.403.255,00
Settore dell'autotrasporto	1.334.121.998,42	0,00	0,00	1.334.121.998,42
Settore creditizio e bancario	5.022.800.000,00	0,00	0,00	5.022.800.000,00
Agevolazioni fiscali a favore di imprese	23.929.623.255,34	0,00	0,00	23.929.623.255,34

DIMOSTRAZIONE DI CONCORDANZA
TRA GLI ACCERTAMENTI DI COMPETENZA DEL BILANCIO ED IL CONTO DEL PATRIMONIO
RIPARTIZIONE PER AMMINISTRAZIONE - MISSIONI - PROGRAMMI - AZIONI
ESERCIZIO FINANZIARIO 2021
SPESE

AMMINISTRAZIONE: 02 - MINISTERO DELL'ECONOMIA E DELLE FINANZE

Missione Programma Azione	ACCERTAMENTO TOTALE SECONDO IL BILANCIO	SPESE COSTITUENTI INCREMENTI DI PATRIMONIO		SPESE DEPURATE DEI MOVIMENTI PATRIMONIALI
		AUMENTI DI ATTIVITA'	DIMINUZIONI DI PASSIVITA'	
Riduzione cuneo fiscale	13.256.060.000,00	0,00	0,00	13.256.060.000,00
Agevolazioni fiscali per la crescita economica	1.984.700.000,00	0,00	0,00	1.984.700.000,00
incentivi fiscali per gli interventi di efficienza energetica e rischio sismico	239.800.000,00	0,00	0,00	239.800.000,00
Diritto alla mobilita' e sviluppo dei sistemi di trasporto	8.931.177.211,00	0,00	0,00	8.931.177.211,00
Sostegno allo sviluppo del trasporto	8.931.177.211,00	0,00	0,00	8.931.177.211,00
Contratto di servizio per il sistema di controllo del traffico aereo	4.419.080,00	0,00	0,00	4.419.080,00
Contratto di servizio e di programma per il trasporto ferroviario	8.926.758.131,00	0,00	0,00	8.926.758.131,00
Infrastrutture pubbliche e logistica	800.000.000,00	0,00	0,00	800.000.000,00
Opere pubbliche e infrastrutture	800.000.000,00	0,00	0,00	800.000.000,00
Sostegno alle Regioni per la realizzazione di opere per l'edilizia sanitaria	800.000.000,00	0,00	0,00	800.000.000,00
Comunicazioni	522.598.674,22	0,00	2.098.035,99	520.500.638,23
Servizi postali	315.638.532,00	0,00	0,00	315.638.532,00
Garanzia del servizio postale	315.638.532,00	0,00	0,00	315.638.532,00
Sostegno al pluralismo dell'informazione	206.960.142,22	0,00	2.098.035,99	204.862.106,23
Sostegno al pluralismo dell'informazione	206.960.142,22	0,00	2.098.035,99	204.862.106,23

DIMOSTRAZIONE DI CONCORDANZA
TRA GLI ACCERTAMENTI DI COMPETENZA DEL BILANCIO ED IL CONTO DEL PATRIMONIO
RIPARTIZIONE PER AMMINISTRAZIONE - MISSIONI - PROGRAMMI - AZIONI
ESERCIZIO FINANZIARIO 2021
SPESE

AMMINISTRAZIONE: 02 - MINISTERO DELL'ECONOMIA E DELLE FINANZE

Missione Programma Azione	ACCERTAMENTO TOTALE SECONDO IL BILANCIO	SPESE COSTITUENTI INCREMENTI DI PATRIMONIO		SPESE DEPURATE DEI MOVIMENTI PATRIMONIALI
		AUMENTI DI ATTIVITA'	DIMINUZIONI DI PASSIVITA'	
Ricerca e innovazione	783.049.622,00	0,00	0,00	783.049.622,00
Ricerca di base e applicata	783.049.622,00	0,00	0,00	783.049.622,00
Potenziamento ricerca scientifica e tecnologica	783.049.622,00	0,00	0,00	783.049.622,00
Sviluppo sostenibile e tutela del territorio e dell'ambiente	981.118.074,06	0,00	3.664.922,06	977.453.152,00
Sostegno allo sviluppo sostenibile	981.118.074,06	0,00	3.664.922,06	977.453.152,00
Sostegno allo sviluppo di politiche ambientali	981.118.074,06	0,00	3.664.922,06	977.453.152,00
Casa e assetto urbanistico	544.932.126,00	0,00	0,00	544.932.126,00
Politiche abitative e riqualificazione periferie	544.932.126,00	0,00	0,00	544.932.126,00
Politiche abitative	318.000.000,00	0,00	0,00	318.000.000,00
Riqualificazione periferie e aree urbane degradate	226.932.126,00	0,00	0,00	226.932.126,00
Diritti sociali, politiche sociali e famiglia	1.229.745.649,12	0,00	0,00	1.229.745.649,12
Famiglia, pari opportunità e situazioni di disagio	599.329.043,00	0,00	0,00	599.329.043,00
Politiche per la famiglia e le disabilità	517.242.765,00	0,00	0,00	517.242.765,00
Promozione e garanzia delle pari opportunità	68.920.630,00	0,00	0,00	68.920.630,00
Lotta alle dipendenze	9.106.888,00	0,00	0,00	9.106.888,00
Tutela delle minoranze linguistiche	4.058.760,00	0,00	0,00	4.058.760,00
Garanzia dei diritti dei cittadini	99.100.742,37	0,00	0,00	99.100.742,37

DIMOSTRAZIONE DI CONCORDANZA
TRA GLI ACCERTAMENTI DI COMPETENZA DEL BILANCIO ED IL CONTO DEL PATRIMONIO
RIPARTIZIONE PER AMMINISTRAZIONE - MISSIONI - PROGRAMMI - AZIONI
ESERCIZIO FINANZIARIO 2021
SPESE

AMMINISTRAZIONE: 02 - MINISTERO DELL'ECONOMIA E DELLE FINANZE

Missione Programma Azione	ACCERTAMENTO TOTALE SECONDO IL BILANCIO	SPESE COSTITUENTI INCREMENTI DI PATRIMONIO		SPESE DEPURATE DEI MOVIMENTI PATRIMONIALI
		AUMENTI DI ATTIVITA'	DIMINUZIONI DI PASSIVITA'	
Spese di personale per il programma	9.651.208,02	0,00	0,00	9.651.208,02
Riparazioni pecuniarie per errori giudiziari, ingiusta detenzione, responsabilità civile dei giudici e violazione dei diritti umani	83.621.705,97	0,00	0,00	83.621.705,97
Accertamento e riconoscimento cause di servizio, spese di giudizio per invalidità civile e di patrocinio legale	5.827.828,38	0,00	0,00	5.827.828,38
Sostegno in favore di pensionati di guerra ed assimilati, perseguitati politici e razziali	327.564.611,25	0,00	0,00	327.564.611,25
Sostegno ai pensionati di guerra ed assimilati	291.492.985,08	0,00	0,00	291.492.985,08
Trattamenti economici a perseguitati politici, razziali e deportati	36.071.626,17	0,00	0,00	36.071.626,17
Sostegno al reddito tramite la carta acquisti	168.123.979,50	0,00	0,00	168.123.979,50
Sostegno al reddito tramite carta acquisti	168.123.979,50	0,00	0,00	168.123.979,50
Tutela della privacy	35.627.273,00	0,00	0,00	35.627.273,00
Tutela della privacy	35.627.273,00	0,00	0,00	35.627.273,00
Politiche previdenziali	11.334.266.535,36	0,00	0,00	11.334.266.535,36
Previdenza obbligatoria e complementare, sicurezza sociale - trasferimenti agli enti ed organismi interessati	11.334.266.535,36	0,00	0,00	11.334.266.535,36
Trattamenti previdenziali per particolari categorie di lavoratori	531.643.173,75	0,00	0,00	531.643.173,75
Contribuzione aggiuntiva a carico del datore di lavoro per i dipendenti delle amministrazioni statali	10.800.000.000,00	0,00	0,00	10.800.000.000,00

DIMOSTRAZIONE DI CONCORDANZA
TRA GLI ACCERTAMENTI DI COMPETENZA DEL BILANCIO ED IL CONTO DEL PATRIMONIO
RIPARTIZIONE PER AMMINISTRAZIONE - MISSIONI - PROGRAMMI - AZIONI
ESERCIZIO FINANZIARIO 2021
SPESE

AMMINISTRAZIONE: 02 - MINISTERO DELL'ECONOMIA E DELLE FINANZE

Missione Programma Azione	ACCERTAMENTO TOTALE SECONDO IL BILANCIO	SPESE COSTITUENTI INCREMENTI DI PATRIMONIO		SPESE DEPURATE DEI MOVIMENTI PATRIMONIALI
		AUMENTI DI ATTIVITA'	DIMINUZIONI DI PASSIVITA'	
Previdenza complementare dei pubblici dipendenti	2.623.361,61	0,00	0,00	2.623.361,61
Immigrazione, accoglienza e garanzia dei diritti	1.213.597.100,12	0,00	0,00	1.213.597.100,12
Rapporti con le confessioni religiose	1.213.597.100,12	0,00	0,00	1.213.597.100,12
Accordi tra Stato e confessioni religiose	1.213.597.100,12	0,00	0,00	1.213.597.100,12
Sviluppo e riequilibrio territoriale	10.246.586.838,69	0,00	29.118.863,69	10.217.467.975,00
Sostegno alle politiche nazionali e comunitarie rivolte a promuovere la crescita ed il superamento degli squilibri socio-economici territoriali	10.246.586.838,69	0,00	29.118.863,69	10.217.467.975,00
Politiche di coesione	10.246.586.838,69	0,00	29.118.863,69	10.217.467.975,00
Politiche economico-finanziarie e di bilancio e tutela della finanza pubblica	96.021.026.939,94	26.655.721,92	15.521.499,81	95.978.849.718,21
Regolazione e coordinamento del sistema della fiscalita'	906.610.967,90	914.606,35	23.683,25	905.672.678,30
Spese di personale per il programma	29.358.471,51	0,00	0,00	29.358.471,51
Indirizzo, regolamentazione e coordinamento del sistema della fiscalità	25.890.359,31	0,00	0,00	25.890.359,31
Gestione di tributi speciali	172.430.025,00	0,00	0,00	172.430.025,00
Realizzazione del sistema integrato delle banche dati in materia tributaria e fiscale	38.351.359,26	914.606,35	11.802,05	37.424.950,86
Oneri finanziari connessi al sistema dei rimborsi di imposte	422.948.871,62	0,00	0,00	422.948.871,62
Agevolazioni fiscali connesse ad erogazioni liberali	182.520.000,00	0,00	0,00	182.520.000,00

DIMOSTRAZIONE DI CONCORDANZA
TRA GLI ACCERTAMENTI DI COMPETENZA DEL BILANCIO ED IL CONTO DEL PATRIMONIO
RIPARTIZIONE PER AMMINISTRAZIONE - MISSIONI - PROGRAMMI - AZIONI
ESERCIZIO FINANZIARIO 2021
SPESE

AMMINISTRAZIONE: 02 - MINISTERO DELL'ECONOMIA E DELLE FINANZE

Missione Programma Azione	ACCERTAMENTO TOTALE SECONDO IL BILANCIO	SPESE COSTITUENTI INCREMENTI DI PATRIMONIO		SPESE DEPURATE DEI MOVIMENTI PATRIMONIALI
		AUMENTI DI ATTIVITA'	DIMINUZIONI DI PASSIVITA'	
Agevolazioni fiscali connesse a procedimenti di negoziazione assistita e gratuito patrocinio	10.000.000,00	0,00	0,00	10.000.000,00
Contributi ai partiti politici e alle associazioni culturali	25.111.881,20	0,00	11.881,20	25.100.000,00
Prevenzione e repressione delle frodi e delle violazioni agli obblighi fiscali	2.978.882.158,38	22.454.846,95	2.043.927,80	2.954.383.383,63
Spese di personale per il programma	2.505.701.250,75	0,00	0,00	2.505.701.250,75
Gestione e assistenza del personale del Corpo della Guardia di Finanza	47.668.925,30	76.909,09	0,00	47.592.016,21
Contrasto all'evasione e all'elusione fiscale, tutela della spesa pubblica e salvaguardia del mercato dei capitali e dei beni e servizi in ambito nazionale e dell'U.E.	282.881.362,72	8.824.370,62	798.257,45	273.258.734,65
Reclutamento e didattica a supporto del contrasto e della repressione degli illeciti a danno degli interessi economico - finanziari nazionali e in ambito U.E.	9.672.438,64	133.866,28	0,00	9.538.572,36
Trattamenti pensionistici	26.573.204,84	0,00	0,00	26.573.204,84
Investimenti finalizzati al miglioramento ed ammodernamento delle strutture, dei mezzi e delle dotazioni	106.384.976,13	13.419.700,96	1.245.670,35	91.719.604,82
Regolamentazione e vigilanza sul settore finanziario	2.282.445.599,76	464.080,34	85.639,86	2.281.895.879,56
Spese di personale per il programma	11.614.224,07	0,00	0,00	11.614.224,07
Prevenzione dei reati finanziari, antifrode, antifalsificazione, antiriciclaggio e lotta all'usura	196.225.270,11	464.080,34	3.043,90	195.758.145,87

DIMOSTRAZIONE DI CONCORDANZA
TRA GLI ACCERTAMENTI DI COMPETENZA DEL BILANCIO ED IL CONTO DEL PATRIMONIO
RIPARTIZIONE PER AMMINISTRAZIONE - MISSIONI - PROGRAMMI - AZIONI
ESERCIZIO FINANZIARIO 2021
SPESE

AMMINISTRAZIONE: 02 - MINISTERO DELL'ECONOMIA E DELLE FINANZE

Missione Programma Azione	ACCERTAMENTO TOTALE SECONDO IL BILANCIO	SPESE COSTITUENTI INCREMENTI DI PATRIMONIO		SPESE DEPURATE DEI MOVIMENTI PATRIMONIALI
		AUMENTI DI ATTIVITA'	DIMINUZIONI DI PASSIVITA'	
Regolamentazione e vigilanza sui mercati finanziari, settore creditizio e sistema dei pagamenti (comprese Fondazioni e settore della previdenza complementare)	535.957.072,54	0,00	82.595,96	535.874.476,58
Sostegno sistema creditizio	158.421.440,00	0,00	0,00	158.421.440,00
Restituzione alla Grecia dei profitti sui titoli di Stato	102.400.000,00	0,00	0,00	102.400.000,00
Misure premiali per favorire l'utilizzo di strumenti di pagamento elettronici	1.277.827.593,04	0,00	0,00	1.277.827.593,04
Regolazioni contabili, restituzioni e rimborsi d'imposte	78.653.406.253,07	0,00	0,00	78.653.406.253,07
Rimborsi di imposte dirette	24.460.371.392,49	0,00	0,00	24.460.371.392,49
Rimborsi di imposte indirette	29.979.706.860,12	0,00	0,00	29.979.706.860,12
Restituzione di imposte e rimborsi	431.209.221,92	0,00	0,00	431.209.221,92
Vincite sui giochi e lotterie	15.606.610.518,35	0,00	0,00	15.606.610.518,35
Agevolazioni fiscali a favore delle famiglie per fornitura energia elettrica e gas	57.300.458,00	0,00	0,00	57.300.458,00
Ammortamento di beni immobili patrimoniali	451.324.489,00	0,00	0,00	451.324.489,00
Aggi su giochi e lotterie	3.086.197.197,24	0,00	0,00	3.086.197.197,24
Contenzioso in materia di giochi e lotterie e restituzione delle cauzioni	88.822.436,57	0,00	0,00	88.822.436,57
Recuperi tributari effettuati nei confronti delle Regioni a statuto speciale e delle Province autonome	4.156.653.058,00	0,00	0,00	4.156.653.058,00

DIMOSTRAZIONE DI CONCORDANZA
TRA GLI ACCERTAMENTI DI COMPETENZA DEL BILANCIO ED IL CONTO DEL PATRIMONIO
RIPARTIZIONE PER AMMINISTRAZIONE - MISSIONI - PROGRAMMI - AZIONI
ESERCIZIO FINANZIARIO 2021
SPESE

AMMINISTRAZIONE: 02 - MINISTERO DELL'ECONOMIA E DELLE FINANZE

Missione Programma Azione	ACCERTAMENTO TOTALE SECONDO IL BILANCIO	SPESE COSTITUENTI INCREMENTI DI PATRIMONIO		SPESE DEPURATE DEI MOVIMENTI PATRIMONIALI
		AUMENTI DI ATTIVITA'	DIMINUZIONI DI PASSIVITA'	
Vincite su scommesse ippiche	303.260.901,33	0,00	0,00	303.260.901,33
Aggi su scommesse ippiche	31.949.720,05	0,00	0,00	31.949.720,05
Analisi e programmazione economico-finanziaria e gestione del debito e degli interventi finanziari	146.811.998,78	2.070.224,06	346.902,13	144.394.872,59
Spese di personale per il programma	36.142.478,66	0,00	0,00	36.142.478,66
Partecipazioni azionarie e valorizzazione dell'attivo e del patrimonio pubblico	52.925.495,08	288.696,19	8.739,96	52.628.058,93
Gestione degli interventi finanziari dello Stato	10.808.132,05	160.189,92	165.919,99	10.482.022,14
Analisi, ricerche, programmazione economico-finanziaria e gestione del debito pubblico	21.935.892,99	1.621.337,95	172.242,18	20.142.312,86
Fondazioni lirico sinfoniche	25.000.000,00	0,00	0,00	25.000.000,00
Analisi, monitoraggio e controllo della finanza pubblica e politiche di bilancio	433.475.960,62	708.985,17	1.055.244,36	431.711.731,09
Spese di personale per il programma	140.536.314,30	0,00	0,00	140.536.314,30
Analisi, monitoraggio e gestione della finanza pubblica, del pubblico impiego e dei flussi finanziari tra Italia e U.E.	4.843.848,16	5.494,05	0,00	4.838.354,11
Controllo, vigilanza e liquidazione delle amministrazioni pubbliche e registro dei revisori legali	5.511.363,59	33.939,75	1.040.681,43	4.436.742,41
Predisposizione del Bilancio di previsione e del Rendiconto dello Stato	5.345.190,03	134.056,04	14.379,91	5.196.754,08
Realizzazione tessera sanitaria per il potenziamento del monitoraggio della spesa sanitaria e previdenziale	67.668.865,00	0,00	0,00	67.668.865,00

DIMOSTRAZIONE DI CONCORDANZA
TRA GLI ACCERTAMENTI DI COMPETENZA DEL BILANCIO ED IL CONTO DEL PATRIMONIO
RIPARTIZIONE PER AMMINISTRAZIONE - MISSIONI - PROGRAMMI - AZIONI
ESERCIZIO FINANZIARIO 2021
SPESE

AMMINISTRAZIONE: 02 - MINISTERO DELL'ECONOMIA E DELLE FINANZE

Missione Programma Azione	ACCERTAMENTO TOTALE SECONDO IL BILANCIO	SPESE COSTITUENTI INCREMENTI DI PATRIMONIO		SPESE DEPURATE DEI MOVIMENTI PATRIMONIALI
		AUMENTI DI ATTIVITA'	DIMINUZIONI DI PASSIVITA'	
Sviluppo e funzionamento dei sistemi informativi di contabilità e finanza pubblica	185.915.820,31	535.495,33	183,02	185.380.141,96
Trattato del Nord Atlantico	23.654.559,23	0,00	0,00	23.654.559,23
Supporto all'azione di controllo, vigilanza e amministrazione generale della Ragioneria generale dello Stato sul territorio	195.929.177,58	42.979,05	60.067,02	195.826.131,51
Spese di personale per il programma	170.648.131,82	0,00	0,00	170.648.131,82
Controllo e vigilanza amministrativo-contabile sul territorio	20.516.185,85	36.442,29	60.067,02	20.419.676,54
Gestione delle attività di erogazione servizi sul territorio, antiriciclaggio e commissioni mediche di verifica	4.764.859,91	6.536,76	0,00	4.758.323,15
Servizi finanziari e monetazione	90.941.145,07	0,00	0,00	90.941.145,07
Servizi finanziari	1.749.089,59	0,00	0,00	1.749.089,59
Monetazione metallica, trasporto e distribuzione monete	29.432.775,48	0,00	0,00	29.432.775,48
Servizi di tesoreria	59.759.280,00	0,00	0,00	59.759.280,00
Accertamento e riscossione delle entrate e gestione dei beni immobiliari dello Stato	6.843.454.396,08	0,00	11.906.035,39	6.831.548.360,69
Assistenza fiscale tramite Centri Autorizzati di Assistenza Fiscale e altri intermediari	216.953.620,42	0,00	55.830,42	216.897.790,00
Servizio radiotelevisivo pubblico	1.884.262.155,05	0,00	0,00	1.884.262.155,05
Accertamento e relativo contenzioso in materia di entrate tributarie, catasto e mercato immobiliare, svolte dall'Agenzia delle Entrate	3.047.192.625,00	0,00	0,00	3.047.192.625,00

DIMOSTRAZIONE DI CONCORDANZA
TRA GLI ACCERTAMENTI DI COMPETENZA DEL BILANCIO ED IL CONTO DEL PATRIMONIO
RIPARTIZIONE PER AMMINISTRAZIONE - MISSIONI - PROGRAMMI - AZIONI
ESERCIZIO FINANZIARIO 2021
SPESE

AMMINISTRAZIONE: 02 - MINISTERO DELL'ECONOMIA E DELLE FINANZE

Missione Programma Azione	ACCERTAMENTO TOTALE SECONDO IL BILANCIO	SPESE COSTITUENTI INCREMENTI DI PATRIMONIO		SPESE DEPURATE DEI MOVIMENTI PATRIMONIALI
		AUMENTI DI ATTIVITA'	DIMINUZIONI DI PASSIVITA'	
Gestione, razionalizzazione e valorizzazione del patrimonio immobiliare dello Stato svolte dall'Agenzia del Demanio	94.421.002,10	0,00	0,00	94.421.002,10
Interventi per la razionalizzazione dei fabbisogni allocativi e manutentivi delle pubbliche amministrazioni svolti dall'Agenzia del Demanio	103.420.914,23	0,00	11.850.204,97	91.570.709,26
Controllo, accertamento e riscossione delle imposte sulla circolazione delle merci, garanzia della sicurezza sui giochi e controllo sulla produzione e vendita dei tabacchi, svolte dall'Agenzia delle Dogane e dei Monopoli	902.647.811,00	0,00	0,00	902.647.811,00
Servizio di riscossione tributi	594.556.268,28	0,00	0,00	594.556.268,28
Giurisdizione e controllo dei conti pubblici	356.490.317,12	0,00	0,00	356.490.317,12
Giurisdizione e controllo nella materia di contabilita' pubblica	356.490.317,12	0,00	0,00	356.490.317,12
Oneri finanziari relativi alla gestione della tesoreria	3.132.578.965,58	0,00	0,00	3.132.578.965,58
Interessi sui conti di tesoreria	3.132.578.965,58	0,00	0,00	3.132.578.965,58
Giovani e sport	2.334.254.957,00	0,00	0,00	2.334.254.957,00
Attivita' ricreative e sport	1.956.020.858,00	0,00	0,00	1.956.020.858,00
Investimenti e promozione per la pratica dello sport	835.634.972,00	0,00	0,00	835.634.972,00
Organizzazione e gestione del sistema sportivo italiano	1.120.385.886,00	0,00	0,00	1.120.385.886,00
Incentivazione e sostegno alla gioventu'	378.234.099,00	0,00	0,00	378.234.099,00

DIMOSTRAZIONE DI CONCORDANZA
TRA GLI ACCERTAMENTI DI COMPETENZA DEL BILANCIO ED IL CONTO DEL PATRIMONIO
RIPARTIZIONE PER AMMINISTRAZIONE - MISSIONI - PROGRAMMI - AZIONI
ESERCIZIO FINANZIARIO 2021
SPESE

AMMINISTRAZIONE: 02 - MINISTERO DELL'ECONOMIA E DELLE FINANZE

Missione Programma Azione	ACCERTAMENTO TOTALE SECONDO IL BILANCIO	SPESE COSTITUENTI INCREMENTI DI PATRIMONIO		SPESE DEPURATE DEI MOVIMENTI PATRIMONIALI
		AUMENTI DI ATTIVITA'	DIMINUZIONI DI PASSIVITA'	
Interventi a favore dei giovani	78.947.568,00	0,00	0,00	78.947.568,00
Servizio Civile Nazionale	299.286.531,00	0,00	0,00	299.286.531,00
Servizi istituzionali e generali delle amministrazioni pubbliche	1.270.123.175,09	5.283.348,35	1.389.374,23	1.263.450.452,51
Indirizzo politico	21.830.191,11	189.422,02	714.006,53	20.926.762,56
Ministro e Sottosegretari di Stato	544.753,91	0,00	0,00	544.753,91
Indirizzo politico-amministrativo	19.616.817,86	189.422,02	714.006,53	18.713.389,31
Valutazione e controllo strategico (OIV)	1.668.619,34	0,00	0,00	1.668.619,34
Servizi e affari generali per le amministrazioni di competenza	250.140.903,50	4.470.630,54	70.852,31	245.599.420,65
Spese di personale per il programma	57.470.666,01	0,00	0,00	57.470.666,01
Gestione del personale	82.319.000,77	0,00	0,00	82.319.000,77
Gestione comune dei beni e servizi	15.757.075,34	426.087,32	0,00	15.330.988,02
Gestione e sviluppo dei servizi e dei progetti informatici	94.594.161,38	4.044.543,22	70.852,31	90.478.765,85
Servizi generali delle strutture pubbliche preposte ad attivita' formative e ad altre attivita' trasversali per le pubbliche amministrazioni	752.763.141,07	98.833,03	13.926,30	752.650.381,74
Spese di personale per il programma	1.868.035,20	0,00	0,00	1.868.035,20
Approvvigionamento di carte valori, pubblicazioni ufficiali, Gazzetta ufficiale e altri prodotti carto-tecnici forniti dall'Istituto Poligrafico e Zecca dello Stato e relative attivita' di vigilanza e controllo	289.204.140,95	0,00	0,00	289.204.140,95

DIMOSTRAZIONE DI CONCORDANZA
TRA GLI ACCERTAMENTI DI COMPETENZA DEL BILANCIO ED IL CONTO DEL PATRIMONIO
RIPARTIZIONE PER AMMINISTRAZIONE - MISSIONI - PROGRAMMI - AZIONI
ESERCIZIO FINANZIARIO 2021
SPESE

AMMINISTRAZIONE: 02 - MINISTERO DELL'ECONOMIA E DELLE FINANZE

Missione Programma Azione	ACCERTAMENTO TOTALE SECONDO IL BILANCIO	SPESE COSTITUENTI INCREMENTI DI PATRIMONIO		SPESE DEPURATE DEI MOVIMENTI PATRIMONIALI
		AUMENTI DI ATTIVITA'	DIMINUZIONI DI PASSIVITA'	
Sistema statistico nazionale (SISTAN)	236.874.728,00	0,00	0,00	236.874.728,00
Rappresentanza negoziale delle pubbliche amministrazioni	3.576.486,00	0,00	0,00	3.576.486,00
Formazione, ricerca e studi per le pubbliche amministrazioni	65.539.893,00	0,00	0,00	65.539.893,00
Commissione per la valutazione, la trasparenza e l'integrità delle amministrazioni pubbliche	5.268.826,00	0,00	0,00	5.268.826,00
Supporto alla gestione amministrativa dei servizi generali per le amministrazioni pubbliche	2.221.163,92	98.833,03	13.926,30	2.108.404,59
Attuazione dell'agenda digitale italiana e interventi per la digitalizzazione	148.209.868,00	0,00	0,00	148.209.868,00
Rappresentanza, difesa in giudizio e consulenza legale in favore delle Amministrazioni dello Stato e degli enti autorizzati	172.665.742,90	524.462,76	88.859,16	172.052.420,98
Spese di personale per il programma	115.583.279,66	0,00	0,00	115.583.279,66
Rappresentanza e difesa in giudizio e consulenza legale e pareri	57.082.463,24	524.462,76	88.859,16	56.469.141,32
Servizi per le pubbliche amministrazioni nell'area degli acquisti e del trattamento economico del personale	72.723.196,51	0,00	501.729,93	72.221.466,58
Spese di personale per il programma	7.299.070,64	0,00	0,00	7.299.070,64
Razionalizzazione degli acquisti della Pubblica amministrazione (e- procurement)	40.391.498,70	0,00	354.050,10	40.037.448,60
Gestione centralizzata delle retribuzioni delle amministrazioni pubbliche (NoiPA)	6.373.714,10	0,00	147.645,83	6.226.068,27

DIMOSTRAZIONE DI CONCORDANZA
TRA GLI ACCERTAMENTI DI COMPETENZA DEL BILANCIO ED IL CONTO DEL PATRIMONIO
RIPARTIZIONE PER AMMINISTRAZIONE - MISSIONI - PROGRAMMI - AZIONI
ESERCIZIO FINANZIARIO 2021
SPESE

AMMINISTRAZIONE: 02 - MINISTERO DELL'ECONOMIA E DELLE FINANZE

Missione Programma Azione	ACCERTAMENTO TOTALE SECONDO IL BILANCIO	SPESE COSTITUENTI INCREMENTI DI PATRIMONIO		SPESE DEPURATE DEI MOVIMENTI PATRIMONIALI
		AUMENTI DI ATTIVITA'	DIMINUZIONI DI PASSIVITA'	
Restituzione di somme indebitamente versate e pagamento interessi su depositi definitivi	18.658.913,07	0,00	34,00	18.658.879,07
Fondi da ripartire	4.003.830.726,47	0,00	0,00	4.003.830.726,47
Fondi da assegnare	4.003.830.726,47	0,00	0,00	4.003.830.726,47
Fondi da assegnare per il personale delle Amministrazioni pubbliche	326.767.006,47	0,00	0,00	326.767.006,47
Fondi da assegnare per interventi di settore	239.635.368,00	0,00	0,00	239.635.368,00
Fondo da assegnare per l'attuazione dei contratti del personale	3.437.428.352,00	0,00	0,00	3.437.428.352,00
Debito pubblico	302.307.748.855,41	6.229.055.865,00	229.122.301.414,04	66.956.391.576,37
Oneri per il servizio del debito statale	66.956.391.576,37	0,00	0,00	66.956.391.576,37
Oneri finanziari su titoli del debito statale	56.968.045.950,99	0,00	0,00	56.968.045.950,99
Oneri finanziari su buoni postali fruttiferi	9.300.000.000,00	0,00	0,00	9.300.000.000,00
Oneri finanziari su giacenze conti correnti postali	19.073.801,91	0,00	0,00	19.073.801,91
Oneri per la gestione del debito	669.271.823,47	0,00	0,00	669.271.823,47
Rimborsi del debito statale	235.351.357.279,04	6.229.055.865,00	229.122.301.414,04	0,00
Rimborso titoli del debito statale	232.851.257.279,04	6.229.055.865,00	226.622.201.414,04	0,00
Rimborso buoni postali	2.500.100.000,00	0,00	2.500.100.000,00	0,00
TOTALE AMMINISTRAZIONE 02.....	691.199.405.566,67	6.316.731.736,79	230.767.859.258,07	454.114.814.571,81

DIMOSTRAZIONE DI CONCORDANZA
TRA GLI ACCERTAMENTI DI COMPETENZA DEL BILANCIO ED IL CONTO DEL PATRIMONIO
RIPARTIZIONE PER AMMINISTRAZIONE - MISSIONI - PROGRAMMI - AZIONI
ESERCIZIO FINANZIARIO 2021
SPESE

AMMINISTRAZIONE: 03 - MINISTERO DELLO SVILUPPO ECONOMICO

Missione Programma Azione	ACCERTAMENTO TOTALE SECONDO IL BILANCIO	SPESE COSTITUENTI INCREMENTI DI PATRIMONIO		SPESE DEPURATE DEI MOVIMENTI PATRIMONIALI
		AUMENTI DI ATTIVITA'	DIMINUZIONI DI PASSIVITA'	
Energia e diversificazione delle fonti energetiche	322.614.579,48	0,00	4.933.273,40	317.681.306,08
Promozione dell'efficienza energetica , delle energie rinnovabili e regolamentazione del mercato energetico	110.802.789,73	0,00	4.859.871,88	105.942.917,85
Spese di personale per il programma	4.017.237,21	0,00	0,00	4.017.237,21
Iniziative per la decarbonizzazione, regolamentazione delle modalità di incentivazione dell'efficienza energetica e delle fonti rinnovabili	69.663.673,52	0,00	4.859.871,88	64.803.801,64
Regolamentazione e sviluppo della concorrenza sui mercati energetici; promozione dello sviluppo economico nelle regioni interessate dalle estrazioni di idrocarburi e sostenibilità di tali attività	37.121.879,00	0,00	0,00	37.121.879,00
Innovazione, reti energetiche, sicurezza in ambito energetico e di georisorse	211.811.789,75	0,00	73.401,52	211.738.388,23
Spese di personale per il programma	4.979.289,98	0,00	0,00	4.979.289,98
Sviluppo infrastrutture e sicurezza dei sistemi elettrico, gas, e petrolio; controllo delle attività su georisorse e materie prime strategiche	21.211.265,13	0,00	56.763,95	21.154.501,18
Ricerca sulle tecnologie sostenibili in ambito energetico e ambientale	185.621.234,64	0,00	16.637,57	185.604.597,07
Competitività e sviluppo delle imprese	19.819.248.726,45	172.969,89	247.887.414,24	19.571.188.342,32
Promozione e attuazione di politiche di sviluppo, competitività e innovazione, di responsabilità sociale d'impresa e movimento cooperativo	4.132.380.904,10	0,00	196.830.705,52	3.935.550.198,58
Spese di personale per il programma	6.793.546,50	0,00	0,00	6.793.546,50

DIMOSTRAZIONE DI CONCORDANZA
TRA GLI ACCERTAMENTI DI COMPETENZA DEL BILANCIO ED IL CONTO DEL PATRIMONIO
RIPARTIZIONE PER AMMINISTRAZIONE - MISSIONI - PROGRAMMI - AZIONI
ESERCIZIO FINANZIARIO 2021
SPESE

AMMINISTRAZIONE: 03 - MINISTERO DELLO SVILUPPO ECONOMICO

Missione Programma Azione	ACCERTAMENTO TOTALE SECONDO IL BILANCIO	SPESE COSTITUENTI INCREMENTI DI PATRIMONIO		SPESE DEPURATE DEI MOVIMENTI PATRIMONIALI
		AUMENTI DI ATTIVITA'	DIMINUZIONI DI PASSIVITA'	
Politica industriale e politiche per la competitività, gestione delle procedure commissariali	1.382.754.371,99	0,00	240.578,94	1.382.513.793,05
Realizzazione di progetti di ricerca e sviluppo tecnologico dell'industria aeronautica	292.328.832,15	0,00	1.265.190,00	291.063.642,15
Interventi per l'innovazione del sistema produttivo del settore dell'aerospazio, della sicurezza e della difesa	2.263.949.660,84	0,00	22.365.121,08	2.241.584.539,76
Ammortamento mutui per interventi nel settore dell'aerospazio, della sicurezza e della difesa	185.680.529,20	0,00	172.959.815,50	12.720.713,70
Promozione delle PMI e del movimento cooperativo	873.963,42	0,00	0,00	873.963,42
Vigilanza sul sistema cooperativo, sulle società e sistema camerale	19.489.233,72	0,00	150.014,91	19.339.218,81
Spese di personale per il programma	6.072.178,87	0,00	0,00	6.072.178,87
Vigilanza sulle società fiduciarie e di revisione, sul sistema cooperativo e camerale e registro delle imprese	12.049.955,70	0,00	148.425,91	11.901.529,79
Gestione delle procedure di liquidazione coatta amministrativa di enti cooperativi e società fiduciarie	1.367.099,15	0,00	1.589,00	1.365.510,15
Incentivazione del sistema produttivo	15.538.798.067,19	25.497,45	50.362.560,97	15.488.410.008,77
Spese di personale per il programma	8.964.194,16	0,00	0,00	8.964.194,16
Finanziamenti agevolati, contributi in c/interessi e in c/capitale, per lo sviluppo delle imprese	11.629.889.304,60	0,00	50.360.860,97	11.579.528.443,63
Garanzie e sostegno al credito alle PMI	3.899.944.568,43	25.497,45	1.700,00	3.899.917.370,98

DIMOSTRAZIONE DI CONCORDANZA
TRA GLI ACCERTAMENTI DI COMPETENZA DEL BILANCIO ED IL CONTO DEL PATRIMONIO
RIPARTIZIONE PER AMMINISTRAZIONE - MISSIONI - PROGRAMMI - AZIONI
ESERCIZIO FINANZIARIO 2021
SPESE

AMMINISTRAZIONE: 03 - MINISTERO DELLO SVILUPPO ECONOMICO

Missione Programma Azione	ACCERTAMENTO TOTALE SECONDO IL BILANCIO	SPESE COSTITUENTI INCREMENTI DI PATRIMONIO		SPESE DEPURATE DEI MOVIMENTI PATRIMONIALI
		AUMENTI DI ATTIVITA'	DIMINUZIONI DI PASSIVITA'	
Lotta alla contraffazione e tutela della proprietà industriale	124.974.350,89	146.846,58	544.132,84	124.283.371,47
Spese di personale per il programma	5.030.555,35	0,00	0,00	5.030.555,35
Tutela, incentivazione e valorizzazione della proprietà industriale e contrasto dei fenomeni contraffattivi	72.631.250,84	146.846,58	544.132,84	71.940.271,42
Partecipazione agli organismi internazionali per la difesa della proprietà industriale	47.312.544,70	0,00	0,00	47.312.544,70
Coordinamento dell'azione amministrativa e dei programmi per la competitività e lo sviluppo delle imprese, la comunicazione e l'energia	3.606.170,55	625,86	0,00	3.605.544,69
Spese di personale per il programma	3.508.136,67	0,00	0,00	3.508.136,67
Promozione e coordinamento interno all'Amministrazione e con soggetti pubblici e privati nazionali ed internazionali	98.033,88	625,86	0,00	97.408,02
Regolazione dei mercati	43.604.102,15	0,00	3.006.694,21	40.597.407,94
Vigilanza sui mercati e sui prodotti, promozione della concorrenza e tutela dei consumatori	43.604.102,15	0,00	3.006.694,21	40.597.407,94
Spese di personale per il programma	6.064.594,99	0,00	0,00	6.064.594,99
Armonizzazione del mercato, concorrenza, tutela dei consumatori e vigilanza sui fondi CONSAP	32.062.615,90	0,00	3.006.694,21	29.055.921,69
Vigilanza e controllo nel settore della sicurezza e conformità dei prodotti e degli impianti industriali, della metrologia legale, e su enti e organismi di normazione, di accreditamento e notificati	5.476.891,26	0,00	0,00	5.476.891,26

DIMOSTRAZIONE DI CONCORDANZA
TRA GLI ACCERTAMENTI DI COMPETENZA DEL BILANCIO ED IL CONTO DEL PATRIMONIO
RIPARTIZIONE PER AMMINISTRAZIONE - MISSIONI - PROGRAMMI - AZIONI
ESERCIZIO FINANZIARIO 2021
SPESE

AMMINISTRAZIONE: 03 - MINISTERO DELLO SVILUPPO ECONOMICO

Missione Programma Azione	ACCERTAMENTO TOTALE SECONDO IL BILANCIO	SPESE COSTITUENTI INCREMENTI DI PATRIMONIO		SPESE DEPURATE DEI MOVIMENTI PATRIMONIALI
		AUMENTI DI ATTIVITA'	DIMINUZIONI DI PASSIVITA'	
Comunicazioni	546.127.895,34	1.428.337,64	23.907.763,53	520.791.794,17
Pianificazione, regolamentazione tecnica e valorizzazione dello spettro radio	10.330.340,33	85.482,19	13.028,60	10.231.829,54
Spese di personale per il programma	4.769.130,29	0,00	0,00	4.769.130,29
Pianificazione, gestione e regolamentazione, in ambito nazionale ed internazionale, dello spettro radio, controllo tecnico delle comunicazioni elettroniche e radiodiffusione	5.561.210,04	85.482,19	13.028,60	5.462.699,25
Servizi di Comunicazione Elettronica, di Radiodiffusione e Postali	494.111.501,98	0,00	23.880.829,98	470.230.672,00
Spese di personale per il programma	5.973.953,14	0,00	0,00	5.973.953,14
Sostegno finanziario all'emittenza radio televisiva anche in ambito locale	163.656.728,43	0,00	2.203.581,37	161.453.147,06
Regolamentazione e gestione delle comunicazione elettroniche e cooperazione internazionale in campo postale	324.480.820,41	0,00	21.677.248,61	302.803.571,80
Attivita' territoriali in materia di comunicazioni e di vigilanza sui mercati e sui prodotti	41.686.053,03	1.342.855,45	13.904,95	40.329.292,63
Spese di personale per il programma	33.905.985,85	0,00	0,00	33.905.985,85
Rilascio di titoli abilitativi, vigilanza, controllo ispettivo - anche in conto terzi - in materia di comunicazioni, coordinamento sportelli territoriali per l'utenza	7.780.067,18	1.342.855,45	13.904,95	6.423.306,78

DIMOSTRAZIONE DI CONCORDANZA
TRA GLI ACCERTAMENTI DI COMPETENZA DEL BILANCIO ED IL CONTO DEL PATRIMONIO
RIPARTIZIONE PER AMMINISTRAZIONE - MISSIONI - PROGRAMMI - AZIONI
ESERCIZIO FINANZIARIO 2021
SPESE

AMMINISTRAZIONE: 03 - MINISTERO DELLO SVILUPPO ECONOMICO

Missione Programma Azione	ACCERTAMENTO TOTALE SECONDO IL BILANCIO	SPESE COSTITUENTI INCREMENTI DI PATRIMONIO		SPESE DEPURATE DEI MOVIMENTI PATRIMONIALI
		AUMENTI DI ATTIVITA'	DIMINUZIONI DI PASSIVITA'	
Ricerca e innovazione	10.835.514,90	406.589,89	6.322,68	10.422.602,33
Ricerca, innovazione, tecnologie e servizi per lo sviluppo delle comunicazioni e della società dell'informazione	10.835.514,90	406.589,89	6.322,68	10.422.602,33
Spese di personale per il programma	4.985.279,11	0,00	0,00	4.985.279,11
Ricerca, sperimentazioni e servizi per le comunicazioni, nuove tecnologie e sicurezza informatica	5.850.235,79	406.589,89	6.322,68	5.437.323,22
Servizi istituzionali e generali delle amministrazioni pubbliche	83.577.583,44	36.457,02	471.490,31	83.069.636,11
Indirizzo politico	13.383.972,16	17.726,08	407,41	13.365.838,67
Ministro e Sottosegretari di Stato	234.769,64	0,00	0,00	234.769,64
Indirizzo politico-amministrativo	12.396.228,06	17.726,08	407,41	12.378.094,57
Valutazione e controllo strategico (OIV)	752.974,46	0,00	0,00	752.974,46
Servizi e affari generali per le amministrazioni di competenza	70.193.611,28	18.730,94	471.082,90	69.703.797,44
Spese di personale per il programma	12.872.939,14	0,00	0,00	12.872.939,14
Gestione del personale	16.375.121,45	0,00	0,00	16.375.121,45
Gestione comune dei beni e servizi	40.945.550,69	18.730,94	471.082,90	40.455.736,85
TOTALE AMMINISTRAZIONE 03.....	20.826.008.401,76	2.044.354,44	280.212.958,37	20.543.751.088,95

DIMOSTRAZIONE DI CONCORDANZA
TRA GLI ACCERTAMENTI DI COMPETENZA DEL BILANCIO ED IL CONTO DEL PATRIMONIO
RIPARTIZIONE PER AMMINISTRAZIONE - MISSIONI - PROGRAMMI - AZIONI
ESERCIZIO FINANZIARIO 2021
SPESE

AMMINISTRAZIONE: 04 - MINISTERO DEL LAVORO E DELLE POLITICHE SOCIALI

Missione Programma Azione	ACCERTAMENTO TOTALE SECONDO IL BILANCIO	SPESE COSTITUENTI INCREMENTI DI PATRIMONIO		SPESE DEPURATE DEI MOVIMENTI PATRIMONIALI
		AUMENTI DI ATTIVITA'	DIMINUZIONI DI PASSIVITA'	
Diritti sociali, politiche sociali e famiglia	45.092.232.205,59	0,00	8.535.792,08	45.083.696.413,51
Terzo settore (associazionismo, volontariato, Onlus e formazioni sociali) e responsabilita' sociale delle imprese e delle organizzazioni	492.194.112,84	0,00	3.823.976,03	488.370.136,81
Spese di personale per il programma	2.175.368,05	0,00	0,00	2.175.368,05
Sviluppo, promozione, monitoraggio e controllo delle organizzazioni di terzo settore	490.018.744,79	0,00	3.823.976,03	486.194.768,76
Trasferimenti assistenziali a enti previdenziali, finanziamento nazionale spesa sociale, programmazione, monitoraggio e valutazione politiche sociali e di inclusione attiva	44.600.038.092,75	0,00	4.711.816,05	44.595.326.276,70
Spese di personale per il programma	4.094.674,11	0,00	0,00	4.094.674,11
Concorso dello Stato alle politiche sociali erogate a livello territoriale	397.964.944,08	0,00	0,00	397.964.944,08
Invalidi civili, non autosufficienti, persone con disabilita'	19.367.709.691,88	0,00	880.648,51	19.366.829.043,37
Politiche per l'infanzia e la famiglia	7.190.771.836,05	0,00	3.831.167,54	7.186.940.668,51
Assegni e pensioni sociali	6.081.199.940,63	0,00	0,00	6.081.199.940,63
Lotta contro la poverta'	2.768.043.440,00	0,00	0,00	2.768.043.440,00
Contributo dello Stato al funzionamento della GIAS per le politiche assistenziali	5.353.566,00	0,00	0,00	5.353.566,00
Reddito di cittadinanza	8.784.900.000,00	0,00	0,00	8.784.900.000,00

DIMOSTRAZIONE DI CONCORDANZA
TRA GLI ACCERTAMENTI DI COMPETENZA DEL BILANCIO ED IL CONTO DEL PATRIMONIO
RIPARTIZIONE PER AMMINISTRAZIONE - MISSIONI - PROGRAMMI - AZIONI
ESERCIZIO FINANZIARIO 2021
SPESE

AMMINISTRAZIONE: 04 - MINISTERO DEL LAVORO E DELLE POLITICHE SOCIALI

Missione Programma Azione	ACCERTAMENTO TOTALE SECONDO IL BILANCIO	SPESE COSTITUENTI INCREMENTI DI PATRIMONIO		SPESE DEPURATE DEI MOVIMENTI PATRIMONIALI
		AUMENTI DI ATTIVITA'	DIMINUZIONI DI PASSIVITA'	
Politiche previdenziali	99.363.760.968,96	175,00	84.487.745,80	99.279.273.048,16
Previdenza obbligatoria e complementare, assicurazioni sociali	99.363.760.968,96	175,00	84.487.745,80	99.279.273.048,16
Spese di personale per il programma	4.149.814,66	0,00	0,00	4.149.814,66
Prepensionamenti	9.782.385.401,20	0,00	0,00	9.782.385.401,20
Pensioni d'annata (Sostegno ai trattamenti pensionistici anteriori al 1988)	373.126.920,75	0,00	0,00	373.126.920,75
Potenziamento e promozione del ruolo sistemico della previdenza complementare	926.587.706,56	0,00	0,00	926.587.706,56
Agevolazioni contributive, sottocontribuzioni ed esoneri per incentivare l'occupazione	16.096.337.581,81	0,00	0,00	16.096.337.581,81
Agevolazioni contributive, sottocontribuzioni ed esoneri per il sostegno allo sviluppo di particolari settori o territori svantaggiati	7.739.030.693,25	0,00	0,00	7.739.030.693,25
Tutela previdenziale obbligatoria della maternità e della famiglia	473.194.011,88	0,00	0,00	473.194.011,88
Finanziamento e vigilanza degli istituti di patronato	550.880.672,24	0,00	33.778.289,24	517.102.383,00
Indennizzi e incentivi in materia di infortuni e malattie professionali	709.697.913,56	0,00	50.709.456,56	658.988.457,00
Contributo dello Stato al funzionamento della GIAS per le politiche previdenziali	439.104.703,00	0,00	0,00	439.104.703,00
Attività di gestione dei trasferimenti dello Stato per le politiche previdenziali	637.757,34	175,00	0,00	637.582,34
Sostegno alle gestioni previdenziali	62.268.627.792,71	0,00	0,00	62.268.627.792,71

DIMOSTRAZIONE DI CONCORDANZA
TRA GLI ACCERTAMENTI DI COMPETENZA DEL BILANCIO ED IL CONTO DEL PATRIMONIO
RIPARTIZIONE PER AMMINISTRAZIONE - MISSIONI - PROGRAMMI - AZIONI
ESERCIZIO FINANZIARIO 2021
SPESE

AMMINISTRAZIONE: 04 - MINISTERO DEL LAVORO E DELLE POLITICHE SOCIALI

Missione Programma Azione	ACCERTAMENTO TOTALE SECONDO IL BILANCIO	SPESE COSTITUENTI INCREMENTI DI PATRIMONIO		SPESE DEPURATE DEI MOVIMENTI PATRIMONIALI
		AUMENTI DI ATTIVITA'	DIMINUZIONI DI PASSIVITA'	
Politiche per il lavoro	22.715.480.882,25	14.687,58	259.968,58	22.715.206.226,09
Politiche passive del lavoro e incentivi all'occupazione	20.751.672.456,43	0,00	0,00	20.751.672.456,43
Spese di personale per il programma	4.106.337,77	0,00	0,00	4.106.337,77
Trattamenti di integrazione salariale in costanza di rapporto di lavoro e indennità collegate alla cessazione del rapporto di lavoro	12.288.525.818,44	0,00	0,00	12.288.525.818,44
Sostegno e promozione dell'occupazione e del reddito	8.459.040.300,22	0,00	0,00	8.459.040.300,22
Coordinamento e integrazione delle politiche del lavoro e delle politiche sociali, innovazione e coordinamento amministrativo	30.308.382,06	0,00	0,00	30.308.382,06
Spese di personale per il programma	3.667.248,06	0,00	0,00	3.667.248,06
Integrazione e monitoraggio delle politiche del lavoro e delle politiche sociali e coordinamento amministrativo	290.036,00	0,00	0,00	290.036,00
Supporto tecnico per la formazione, il lavoro e le politiche sociali	26.351.098,00	0,00	0,00	26.351.098,00
Politiche di regolamentazione in materia di rapporti di lavoro	53.386.279,80	0,00	48.062,63	53.338.217,17
Spese di personale per il programma	4.396.926,04	0,00	0,00	4.396.926,04
Disciplina dei rapporti di lavoro, rappresentatività sindacale e scioperi	4.314.965,12	0,00	48.062,63	4.266.902,49
Prevenzione in materia di salute e sicurezza sui luoghi di lavoro e sostegno alle famiglie delle vittime di infortuni sul lavoro	8.502.599,74	0,00	0,00	8.502.599,74
Accertamenti medico-legali sulle assenze dei dipendenti pubblici	36.171.788,90	0,00	0,00	36.171.788,90

DIMOSTRAZIONE DI CONCORDANZA
TRA GLI ACCERTAMENTI DI COMPETENZA DEL BILANCIO ED IL CONTO DEL PATRIMONIO
RIPARTIZIONE PER AMMINISTRAZIONE - MISSIONI - PROGRAMMI - AZIONI
ESERCIZIO FINANZIARIO 2021
SPESE

AMMINISTRAZIONE: 04 - MINISTERO DEL LAVORO E DELLE POLITICHE SOCIALI

Missione Programma Azione	ACCERTAMENTO TOTALE SECONDO IL BILANCIO	SPESE COSTITUENTI INCREMENTI DI PATRIMONIO		SPESE DEPURATE DEI MOVIMENTI PATRIMONIALI
		AUMENTI DI ATTIVITA'	DIMINUZIONI DI PASSIVITA'	
Contrasto al lavoro nero e irregolare, prevenzione e osservanza delle norme di legislazione sociale e del lavoro	354.694.339,00	0,00	0,00	354.694.339,00
Contrasto all'illegalità del lavoro, prevenzione e sicurezza sui luoghi di lavoro mediante l'attività ispettiva svolta dall'Ispettorato nazionale del lavoro	354.694.339,00	0,00	0,00	354.694.339,00
Politiche attive del lavoro, rete dei servizi per il lavoro e la formazione	1.473.087.548,35	0,00	0,00	1.473.087.548,35
Promozione e realizzazione di interventi a favore dell'inserimento lavorativo e della formazione professionale dei lavoratori svolta dall'Agenzia nazionale per le politiche attive del lavoro	1.473.087.548,35	0,00	0,00	1.473.087.548,35
Sistemi informativi per il monitoraggio e lo sviluppo delle politiche sociali e del lavoro e servizi di comunicazione istituzionale	52.331.876,61	14.687,58	211.905,95	52.105.283,08
Spese di personale per il programma	1.894.798,19	0,00	0,00	1.894.798,19
Promozione e realizzazione del sistema informativo del lavoro, compreso quello dell'attività di vigilanza sul lavoro	50.437.078,42	14.687,58	211.905,95	50.210.484,89
Immigrazione, accoglienza e garanzia dei diritti	12.441.738,02	0,00	156.996,13	12.284.741,89
Flussi migratori per motivi di lavoro e politiche di integrazione sociale delle persone immigrate	12.441.738,02	0,00	156.996,13	12.284.741,89
Spese di personale per il programma	2.185.234,60	0,00	0,00	2.185.234,60
Politiche sui flussi migratori e di integrazione sociale	10.256.503,42	0,00	156.996,13	10.099.507,29

DIMOSTRAZIONE DI CONCORDANZA
TRA GLI ACCERTAMENTI DI COMPETENZA DEL BILANCIO ED IL CONTO DEL PATRIMONIO
RIPARTIZIONE PER AMMINISTRAZIONE - MISSIONI - PROGRAMMI - AZIONI
ESERCIZIO FINANZIARIO 2021
SPESE

AMMINISTRAZIONE: 04 - MINISTERO DEL LAVORO E DELLE POLITICHE SOCIALI

Missione Programma Azione	ACCERTAMENTO TOTALE SECONDO IL BILANCIO	SPESE COSTITUENTI INCREMENTI DI PATRIMONIO		SPESE DEPURATE DEI MOVIMENTI PATRIMONIALI
		AUMENTI DI ATTIVITA'	DIMINUZIONI DI PASSIVITA'	
Servizi istituzionali e generali delle amministrazioni pubbliche	32.046.438,69	6.004,91	0,00	32.040.433,78
Indirizzo politico	7.932.755,36	6.004,91	0,00	7.926.750,45
Ministro e Sottosegretari di Stato	128.445,53	0,00	0,00	128.445,53
Indirizzo politico-amministrativo	7.506.638,75	6.004,91	0,00	7.500.633,84
Valutazione e controllo strategico (OIV)	297.671,08	0,00	0,00	297.671,08
Servizi e affari generali per le amministrazioni di competenza	24.113.683,33	0,00	0,00	24.113.683,33
Spese di personale per il programma	8.930.877,34	0,00	0,00	8.930.877,34
Gestione del personale	3.547.619,12	0,00	0,00	3.547.619,12
Gestione comune dei beni e servizi	11.635.186,87	0,00	0,00	11.635.186,87
TOTALE AMMINISTRAZIONE 04.....	167.215.962.233,51	20.867,49	93.440.502,59	167.122.500.863,43

DIMOSTRAZIONE DI CONCORDANZA
TRA GLI ACCERTAMENTI DI COMPETENZA DEL BILANCIO ED IL CONTO DEL PATRIMONIO
RIPARTIZIONE PER AMMINISTRAZIONE - MISSIONI - PROGRAMMI - AZIONI
ESERCIZIO FINANZIARIO 2021
SPESE

AMMINISTRAZIONE: 05 - MINISTERO DELLA GIUSTIZIA

Missione Programma Azione	ACCERTAMENTO TOTALE SECONDO IL BILANCIO	SPESE COSTITUENTI INCREMENTI DI PATRIMONIO		SPESE DEPURATE DEI MOVIMENTI PATRIMONIALI
		AUMENTI DI ATTIVITA'	DIMINUZIONI DI PASSIVITA'	
Giustizia	8.588.265.341,73	51.350.202,25	101.388.758,91	8.435.526.380,57
Amministrazione penitenziaria	3.071.318.681,41	39.548.745,90	4.597.711,47	3.027.172.224,04
Spese di personale per il programma (personale amministrativo e magistrati)	195.423.688,98	0,00	0,00	195.423.688,98
Spese di personale per il programma (polizia penitenziaria)	2.143.323.461,09	0,00	0,00	2.143.323.461,09
Servizi tecnici e logistici connessi alla custodia delle persone detenute	288.910.577,55	33.683.856,75	4.471.526,47	250.755.194,33
Accoglienza, trattamento penitenziario e politiche di reinserimento delle persone sottoposte a misure giudiziarie	275.476.556,38	4.277.076,07	0,00	271.199.480,31
Realizzazione di nuove infrastrutture, potenziamento e ristrutturazione nell'ambito dell'edilizia carceraria	91.185.896,70	1.162.927,93	125.190,00	89.897.778,77
Supporto per l'erogazione dei servizi penitenziari	22.738.755,32	424.885,15	995,00	22.312.875,17
Gestione e assistenza del personale del programma Amministrazione penitenziaria	54.259.745,39	0,00	0,00	54.259.745,39
Giustizia civile e penale	4.129.361.183,06	11.105.306,68	94.392.715,15	4.023.863.161,23
Spese di personale per il programma (personale civile)	1.336.036.858,31	0,00	0,00	1.336.036.858,31
Spese di personale per il programma (magistrati)	1.971.346.016,62	0,00	0,00	1.971.346.016,62
Attività di verbalizzazione atti processuali e videoconferenza nell'ambito dei procedimenti giudiziari	37.432.054,59	0,00	0,00	37.432.054,59
Funzionamento della Scuola Superiore della Magistratura	13.335.928,00	0,00	0,00	13.335.928,00

DIMOSTRAZIONE DI CONCORDANZA
TRA GLI ACCERTAMENTI DI COMPETENZA DEL BILANCIO ED IL CONTO DEL PATRIMONIO
RIPARTIZIONE PER AMMINISTRAZIONE - MISSIONI - PROGRAMMI - AZIONI
ESERCIZIO FINANZIARIO 2021
SPESE

AMMINISTRAZIONE: 05 - MINISTERO DELLA GIUSTIZIA

Missione Programma Azione	ACCERTAMENTO TOTALE SECONDO IL BILANCIO	SPESE COSTITUENTI INCREMENTI DI PATRIMONIO		SPESE DEPURATE DEI MOVIMENTI PATRIMONIALI
		AUMENTI DI ATTIVITA'	DIMINUZIONI DI PASSIVITA'	
Sviluppo degli strumenti di innovazione tecnologica in materia informatica e telematica per l'erogazione dei servizi di giustizia	182.590.630,66	521.507,39	1.169.897,22	180.899.226,05
Funzionamento uffici giudiziari	588.619.694,88	10.583.799,29	93.222.817,93	484.813.077,66
Giustizia minorile e di comunita'	261.773.141,70	666.677,21	2.210.106,24	258.896.358,25
Spese di personale per il programma (personale amministrativo e magistrati)	134.164.566,40	0,00	0,00	134.164.566,40
Spese di personale per il programma (polizia penitenziaria)	55.639.233,40	0,00	0,00	55.639.233,40
Trattamento, interventi e politiche di reinserimento delle persone sottoposte a misure giudiziarie, attuazione provvedimenti autorità giudiziaria	41.111.763,59	37.735,61	0,00	41.074.027,98
Realizzazione di nuove infrastrutture, potenziamento e ristrutturazione per la giustizia minorile e di comunità	11.046.679,66	598.555,50	2.210.106,24	8.238.017,92
Supporto per l'erogazione dei servizi per la giustizia minorile e di comunità	17.099.249,23	30.386,10	0,00	17.068.863,13
Cooperazione internazionale in materia civile minorile	5.823,29	0,00	0,00	5.823,29
Gestione del personale per il programma Giustizia minorile e di comunità	2.705.826,13	0,00	0,00	2.705.826,13
Servizi di gestione amministrativa per l'attività giudiziaria	1.125.812.335,56	29.472,46	188.226,05	1.125.594.637,05
Spese di personale per il programma (personale civile)	9.248.096,08	0,00	0,00	9.248.096,08
Spese di personale per il programma (magistrati)	6.851.316,07	0,00	0,00	6.851.316,07

DIMOSTRAZIONE DI CONCORDANZA
TRA GLI ACCERTAMENTI DI COMPETENZA DEL BILANCIO ED IL CONTO DEL PATRIMONIO
RIPARTIZIONE PER AMMINISTRAZIONE - MISSIONI - PROGRAMMI - AZIONI
ESERCIZIO FINANZIARIO 2021
SPESE

AMMINISTRAZIONE: 05 - MINISTERO DELLA GIUSTIZIA

Missione Programma Azione	ACCERTAMENTO TOTALE SECONDO IL BILANCIO	SPESE COSTITUENTI INCREMENTI DI PATRIMONIO		SPESE DEPURATE DEI MOVIMENTI PATRIMONIALI
		AUMENTI DI ATTIVITA'	DIMINUZIONI DI PASSIVITA'	
Magistratura onoraria	125.452.348,87	0,00	0,00	125.452.348,87
Supporto allo svolgimento dei procedimenti giudiziari attraverso le spese di giustizia	679.184.281,53	666,12	0,00	679.183.615,41
Supporto allo svolgimento dei procedimenti giudiziari attraverso intercettazioni	203.175.619,83	0,00	0,00	203.175.619,83
Equa riparazione in caso di violazione del termine ragionevole del processo	91.044.460,70	0,00	0,00	91.044.460,70
Supporto all'erogazione dei servizi di giustizia	7.518.941,63	28.806,34	188.226,05	7.301.909,24
Cooperazione internazionale in materia civile e penale	637.473,51	0,00	0,00	637.473,51
Abilitazione alla professione forense e accesso alla professione notarile	2.699.797,34	0,00	0,00	2.699.797,34
Servizi istituzionali e generali delle amministrazioni pubbliche	200.496.928,25	66.252,12	0,00	200.430.676,13
Indirizzo politico	30.302.361,25	15.275,80	0,00	30.287.085,45
Ministro e Sottosegretari di Stato	221.422,41	0,00	0,00	221.422,41
Indirizzo politico-amministrativo	29.793.485,92	15.275,80	0,00	29.778.210,12
Valutazione e controllo strategico (OIV)	287.452,92	0,00	0,00	287.452,92
Servizi e affari generali per le amministrazioni di competenza	170.194.567,00	50.976,32	0,00	170.143.590,68
Spese di personale per il programma	28.757.156,75	0,00	0,00	28.757.156,75
Gestione del personale	131.244.849,95	0,00	0,00	131.244.849,95
Gestione comune dei beni e servizi	10.192.560,30	50.976,32	0,00	10.141.583,98

DIMOSTRAZIONE DI CONCORDANZA
TRA GLI ACCERTAMENTI DI COMPETENZA DEL BILANCIO ED IL CONTO DEL PATRIMONIO
RIPARTIZIONE PER AMMINISTRAZIONE - MISSIONI - PROGRAMMI - AZIONI
ESERCIZIO FINANZIARIO 2021
SPESE

AMMINISTRAZIONE: 05 - MINISTERO DELLA GIUSTIZIA

Missione Programma Azione	ACCERTAMENTO TOTALE SECONDO IL BILANCIO	SPESE COSTITUENTI INCREMENTI DI PATRIMONIO		SPESE DEPURATE DEI MOVIMENTI PATRIMONIALI
		AUMENTI DI ATTIVITA'	DIMINUZIONI DI PASSIVITA'	
TOTALE AMMINISTRAZIONE 05.....	8.788.762.269,98	51.416.454,37	101.388.758,91	8.635.957.056,70

DIMOSTRAZIONE DI CONCORDANZA
TRA GLI ACCERTAMENTI DI COMPETENZA DEL BILANCIO ED IL CONTO DEL PATRIMONIO
RIPARTIZIONE PER AMMINISTRAZIONE - MISSIONI - PROGRAMMI - AZIONI
ESERCIZIO FINANZIARIO 2021
SPESE

AMMINISTRAZIONE: 06 - MINISTERO DEGLI AFFARI ESTERI E DELLA COOPERAZIONE INTERNAZIONALE

Missione Programma Azione	ACCERTAMENTO TOTALE SECONDO IL BILANCIO	SPESE COSTITUENTI INCREMENTI DI PATRIMONIO		SPESE DEPURATE DEI MOVIMENTI PATRIMONIALI
		AUMENTI DI ATTIVITA'	DIMINUZIONI DI PASSIVITA'	
L'Italia in Europa e nel mondo	2.858.038.458,29	1.240.571,40	5.406.418,48	2.851.391.468,41
Protocollo internazionale	7.644.993,73	1.554,28	13.867,86	7.629.571,59
Spese di personale per il programma	4.591.134,16	0,00	0,00	4.591.134,16
Visite ufficiali, eventi internazionali e rapporti con il corpo diplomatico-consolare	3.053.859,57	1.554,28	13.867,86	3.038.437,43
Cooperazione allo sviluppo	1.339.955.514,33	0,00	1.838.873,47	1.338.116.640,86
Spese di personale per il programma	8.026.570,43	0,00	0,00	8.026.570,43
Partecipazione italiana alla cooperazione allo sviluppo in ambito europeo e multilaterale	522.185.870,59	0,00	0,00	522.185.870,59
Attività di indirizzo, valutazione e controllo della cooperazione allo sviluppo	1.756.385,70	0,00	148.186,41	1.608.199,29
Attuazione delle politiche di cooperazione mediante l'Agenzia Italiana per la Cooperazione allo Sviluppo	807.986.687,61	0,00	1.690.687,06	806.296.000,55
Cooperazione economica e relazioni internazionali	37.752.916,43	0,00	0,00	37.752.916,43
Spese di personale per il programma	11.385.043,43	0,00	0,00	11.385.043,43
Cooperazione politica ed economica con i paesi e le organizzazioni regionali dell'Asia, dell'America Latina e dell'Africa subsahariana	8.538.449,99	0,00	0,00	8.538.449,99
Cooperazione multilaterale in campo economico, commerciale e finanziario	17.829.423,01	0,00	0,00	17.829.423,01
Promozione della pace e sicurezza internazionale	448.198.851,44	2.297,33	40.335,10	448.156.219,01

DIMOSTRAZIONE DI CONCORDANZA
TRA GLI ACCERTAMENTI DI COMPETENZA DEL BILANCIO ED IL CONTO DEL PATRIMONIO
RIPARTIZIONE PER AMMINISTRAZIONE - MISSIONI - PROGRAMMI - AZIONI
ESERCIZIO FINANZIARIO 2021
SPESE

AMMINISTRAZIONE: 06 - MINISTERO DEGLI AFFARI ESTERI E DELLA COOPERAZIONE INTERNAZIONALE

Missione Programma Azione	ACCERTAMENTO TOTALE SECONDO IL BILANCIO	SPESE COSTITUENTI INCREMENTI DI PATRIMONIO		SPESE DEPURATE DEI MOVIMENTI PATRIMONIALI
		AUMENTI DI ATTIVITA'	DIMINUZIONI DI PASSIVITA'	
Spese di personale per il programma	11.078.202,05	0,00	0,00	11.078.202,05
Rapporti politici internazionali e diritti umani	409.645.967,39	2.297,33	0,00	409.643.670,06
Sicurezza, disarmo e processi di stabilizzazione nelle aree di crisi	27.474.682,00	0,00	40.335,10	27.434.346,90
Integrazione europea	30.110.661,66	0,00	101.333,71	30.009.327,95
Spese di personale per il programma	10.147.652,83	0,00	0,00	10.147.652,83
Politiche dell'Unione Europea	876.074,47	0,00	0,00	876.074,47
Accordi economici e politiche di sviluppo con i Paesi dell'Europa	19.086.934,36	0,00	101.333,71	18.985.600,65
Italiani nel mondo e politiche migratorie	96.449.421,53	8.036,28	3.357.453,63	93.083.931,62
Spese di personale per il programma	6.748.616,48	0,00	0,00	6.748.616,48
Politiche e servizi per gli italiani nel mondo	4.184.932,39	0,00	0,00	4.184.932,39
Cooperazione migratoria	85.515.872,66	8.036,28	3.357.453,63	82.150.382,75
Promozione della cultura e della lingua italiana all'estero	148.071.588,01	374.590,96	13.770,00	147.683.227,05
Spese di personale per il programma	9.969.947,56	0,00	0,00	9.969.947,56
Promozione e diffusione della lingua e della cultura italiana all'estero	81.876.248,69	374.590,96	13.770,00	81.487.887,73
Risorse da destinare al personale in servizio presso le istituzioni scolastiche all'estero	56.225.391,76	0,00	0,00	56.225.391,76
Presenza dello Stato all'estero tramite le strutture diplomatico-consolari	142.412.872,04	825.246,29	0,00	141.587.625,75

DIMOSTRAZIONE DI CONCORDANZA
TRA GLI ACCERTAMENTI DI COMPETENZA DEL BILANCIO ED IL CONTO DEL PATRIMONIO
RIPARTIZIONE PER AMMINISTRAZIONE - MISSIONI - PROGRAMMI - AZIONI
ESERCIZIO FINANZIARIO 2021
SPESE

AMMINISTRAZIONE: 06 - MINISTERO DEGLI AFFARI ESTERI E DELLA COOPERAZIONE INTERNAZIONALE

Missione Programma Azione	ACCERTAMENTO TOTALE SECONDO IL BILANCIO	SPESE COSTITUENTI INCREMENTI DI PATRIMONIO		SPESE DEPURATE DEI MOVIMENTI PATRIMONIALI
		AUMENTI DI ATTIVITA'	DIMINUZIONI DI PASSIVITA'	
Spese di personale per il programma	1.323.206,89	0,00	0,00	1.323.206,89
Funzionamento delle strutture diplomatico-consolari e attività istituzionali delle sedi all'estero	141.089.665,15	825.246,29	0,00	140.264.418,86
Rappresentanza all'estero e servizi ai cittadini e alle imprese	575.567.279,70	23.103,00	0,00	575.544.176,70
Spese di personale per il programma all'estero	123.384.734,91	0,00	0,00	123.384.734,91
Risorse connesse all'impiego di personale all'estero	450.197.623,47	0,00	0,00	450.197.623,47
Programmazione, distribuzione ed avvicendamento del personale in Italia e all'estero, servizi ed aggiornamento professionale	1.984.921,32	23.103,00	0,00	1.961.818,32
Coordinamento dell'Amministrazione in ambito internazionale	19.917.555,36	4.979,05	0,00	19.912.576,31
Spese di personale per il programma	12.488.955,28	0,00	0,00	12.488.955,28
Programmazione e coordinamento dell'Amministrazione	4.150.382,80	0,00	0,00	4.150.382,80
Tutela dei connazionali nelle crisi internazionali	3.193.880,02	4.979,05	0,00	3.188.900,97
Attività di controllo e prevenzione dell'autorità nazionale - UAMA	84.337,26	0,00	0,00	84.337,26
Comunicazione in ambito internazionale	5.091.875,55	764,21	0,00	5.091.111,34
Spese di personale per il programma	3.653.097,19	0,00	0,00	3.653.097,19
Comunicazione istituzionale e rapporti con i media	1.438.778,36	764,21	0,00	1.438.014,15
Sicurezza delle strutture in Italia e all'estero e controlli ispettivi.	6.864.928,51	0,00	40.784,71	6.824.143,80

DIMOSTRAZIONE DI CONCORDANZA
TRA GLI ACCERTAMENTI DI COMPETENZA DEL BILANCIO ED IL CONTO DEL PATRIMONIO
RIPARTIZIONE PER AMMINISTRAZIONE - MISSIONI - PROGRAMMI - AZIONI
ESERCIZIO FINANZIARIO 2021
SPESE

AMMINISTRAZIONE: 06 - MINISTERO DEGLI AFFARI ESTERI E DELLA COOPERAZIONE INTERNAZIONALE

Missione Programma Azione	ACCERTAMENTO TOTALE SECONDO IL BILANCIO	SPESE COSTITUENTI INCREMENTI DI PATRIMONIO		SPESE DEPURATE DEI MOVIMENTI PATRIMONIALI
		AUMENTI DI ATTIVITA'	DIMINUZIONI DI PASSIVITA'	
Spese di personale per il programma	2.956.176,04	0,00	0,00	2.956.176,04
Sicurezza e controlli delle strutture dell'Amministrazione	3.908.752,47	0,00	40.784,71	3.867.967,76
Commercio internazionale ed internazionalizzazione del sistema produttivo	1.456.256.029,95	0,00	8.175.431,80	1.448.080.598,15
Sostegno all'internazionalizzazione delle imprese e promozione del made in Italy	1.456.256.029,95	0,00	8.175.431,80	1.448.080.598,15
Spese di personale per il programma	3.651.429,78	0,00	0,00	3.651.429,78
Agenzia per la promozione all'estero e l'internazionalizzazione delle imprese italiane	94.035.077,00	0,00	0,00	94.035.077,00
Internazionalizzazione del sistema produttivo e cooperazione scientifica e tecnologica in ambito internazionale	1.213.665.685,33	0,00	834.412,74	1.212.831.272,59
Piano straordinario del Made in Italy	144.903.837,84	0,00	7.341.019,06	137.562.818,78
Servizi istituzionali e generali delle amministrazioni pubbliche	121.232.025,23	76.831,76	2.646,26	121.152.547,21
Indirizzo politico	10.817.204,61	0,00	0,00	10.817.204,61
Ministro e Sottosegretari di Stato	365.784,37	0,00	0,00	365.784,37
Indirizzo politico-amministrativo	10.310.036,55	0,00	0,00	10.310.036,55
Valutazione e controllo strategico (OIV)	141.383,69	0,00	0,00	141.383,69
Servizi e affari generali per le amministrazioni di competenza	110.414.820,62	76.831,76	2.646,26	110.335.342,60
Spese di personale per il programma	9.718.123,20	0,00	0,00	9.718.123,20

DIMOSTRAZIONE DI CONCORDANZA
TRA GLI ACCERTAMENTI DI COMPETENZA DEL BILANCIO ED IL CONTO DEL PATRIMONIO
RIPARTIZIONE PER AMMINISTRAZIONE - MISSIONI - PROGRAMMI - AZIONI
ESERCIZIO FINANZIARIO 2021
SPESE

AMMINISTRAZIONE: 06 - MINISTERO DEGLI AFFARI ESTERI E DELLA COOPERAZIONE INTERNAZIONALE

Missione Programma Azione	ACCERTAMENTO TOTALE SECONDO IL BILANCIO	SPESE COSTITUENTI INCREMENTI DI PATRIMONIO		SPESE DEPURATE DEI MOVIMENTI PATRIMONIALI
		AUMENTI DI ATTIVITA'	DIMINUZIONI DI PASSIVITA'	
Gestione del personale	11.557.070,96	0,00	0,00	11.557.070,96
Gestione comune dei beni e servizi, ivi inclusi i sistemi informativi	89.139.626,46	76.831,76	2.646,26	89.060.148,44
TOTALE AMMINISTRAZIONE 06.....	4.435.526.513,47	1.317.403,16	13.584.496,54	4.420.624.613,77

DIMOSTRAZIONE DI CONCORDANZA
TRA GLI ACCERTAMENTI DI COMPETENZA DEL BILANCIO ED IL CONTO DEL PATRIMONIO
RIPARTIZIONE PER AMMINISTRAZIONE - MISSIONI - PROGRAMMI - AZIONI
ESERCIZIO FINANZIARIO 2021
SPESE

AMMINISTRAZIONE: 07 - MINISTERO DELL'ISTRUZIONE

Missione Programma Azione	ACCERTAMENTO TOTALE SECONDO IL BILANCIO	SPESE COSTITUENTI INCREMENTI DI PATRIMONIO		SPESE DEPURATE DEI MOVIMENTI PATRIMONIALI
		AUMENTI DI ATTIVITA'	DIMINUZIONI DI PASSIVITA'	
Istruzione scolastica	53.023.613.104,62	288.951,55	12.408.087,54	53.010.916.065,53
Programmazione e coordinamento dell'istruzione	569.438.824,80	0,00	78.673,23	569.360.151,57
Spese di personale per il programma	4.141.901,62	0,00	0,00	4.141.901,62
Supporto alla programmazione e al coordinamento dell'istruzione scolastica	565.296.923,18	0,00	78.673,23	565.218.249,95
Sviluppo del sistema istruzione scolastica, diritto allo studio ed edilizia scolastica	1.191.498.928,06	0,00	2.939.231,93	1.188.559.696,13
Spese di personale per il programma	11.464.028,77	0,00	0,00	11.464.028,77
Promozione e sostegno a iniziative di educazione, inclusa la tutela delle minoranze linguistiche	21.125.869,87	0,00	610.460,52	20.515.409,35
Lotta alla dispersione scolastica, orientamento e prevenzione del disagio giovanile	9.243.917,15	0,00	447.626,16	8.796.290,99
Valorizzazione e promozione delle eccellenze	1.892.021,93	0,00	0,00	1.892.021,93
Sostegno alle famiglie per il diritto allo studio	143.618.485,57	0,00	0,00	143.618.485,57
Cooperazione in materia culturale	1.216.254,52	0,00	24.675,20	1.191.579,32
Interventi per la sicurezza nelle scuole statali e per l'edilizia scolastica	888.588.071,40	0,00	1.830.226,62	886.757.844,78
Supporto all'innovazione e valutazione dell'istruzione scolastica	114.350.278,85	0,00	26.243,43	114.324.035,42
Istituzioni scolastiche non statali	694.158.534,30	0,00	5.864.837,70	688.293.696,60
Trasferimenti e contributi per le scuole non statali	694.158.534,30	0,00	5.864.837,70	688.293.696,60

DIMOSTRAZIONE DI CONCORDANZA
TRA GLI ACCERTAMENTI DI COMPETENZA DEL BILANCIO ED IL CONTO DEL PATRIMONIO
RIPARTIZIONE PER AMMINISTRAZIONE - MISSIONI - PROGRAMMI - AZIONI
ESERCIZIO FINANZIARIO 2021
SPESE

AMMINISTRAZIONE: 07 - MINISTERO DELL'ISTRUZIONE

Missione Programma Azione	ACCERTAMENTO TOTALE SECONDO IL BILANCIO	SPESE COSTITUENTI INCREMENTI DI PATRIMONIO		SPESE DEPURATE DEI MOVIMENTI PATRIMONIALI
		AUMENTI DI ATTIVITA'	DIMINUZIONI DI PASSIVITA'	
Istruzione terziaria non universitaria e formazione professionale	68.085.465,73	0,00	0,00	68.085.465,73
Spese di personale per il programma	511.692,64	0,00	0,00	511.692,64
Contributi agli Istituti Tecnici Superiori e ai percorsi Istruzione e Formazione Tecnica Superiore	67.573.773,09	0,00	0,00	67.573.773,09
Realizzazione degli indirizzi e delle politiche in ambito territoriale in materia di istruzione	403.666.853,64	288.951,55	29.020,84	403.348.881,25
Spese di personale per il programma	129.249.883,26	0,00	0,00	129.249.883,26
Organizzazione dei servizi sul territorio, coordinamento e vigilanza sulle attività degli istituti scolastici statali	274.416.970,38	288.951,55	29.020,84	274.098.997,99
Istruzione del primo ciclo	32.182.963.137,40	0,00	622.172,42	32.182.340.964,98
Spese di personale per il programma (docenti)	19.861.911.173,02	0,00	0,00	19.861.911.173,02
Spese di personale per il programma (dirigenti scolastici e personale ATA)	4.298.955.662,53	0,00	0,00	4.298.955.662,53
Interventi di integrazione scolastica degli studenti con bisogni educativi speciali incluse le spese del personale (docenti di sostegno)	4.651.159.361,97	0,00	0,00	4.651.159.361,97
Funzionamento degli istituti scolastici statali del primo ciclo	689.050.643,42	0,00	622.172,42	688.428.471,00
Continuità del servizio scolastico	2.059.321.052,54	0,00	0,00	2.059.321.052,54
Miglioramento dell'offerta formativa	622.565.243,92	0,00	0,00	622.565.243,92
Istruzione del secondo ciclo	17.461.477.065,49	0,00	2.565.619,77	17.458.911.445,72

DIMOSTRAZIONE DI CONCORDANZA
TRA GLI ACCERTAMENTI DI COMPETENZA DEL BILANCIO ED IL CONTO DEL PATRIMONIO
RIPARTIZIONE PER AMMINISTRAZIONE - MISSIONI - PROGRAMMI - AZIONI
ESERCIZIO FINANZIARIO 2021
SPESE

AMMINISTRAZIONE: 07 - MINISTERO DELL'ISTRUZIONE

Missione Programma Azione	ACCERTAMENTO TOTALE SECONDO IL BILANCIO	SPESE COSTITUENTI INCREMENTI DI PATRIMONIO		SPESE DEPURATE DEI MOVIMENTI PATRIMONIALI
		AUMENTI DI ATTIVITA'	DIMINUZIONI DI PASSIVITA'	
Spese di personale per il programma (docenti)	10.762.297.550,31	0,00	0,00	10.762.297.550,31
Spese di personale per il programma (dirigenti scolastici e personale ATA)	2.682.780.681,54	0,00	0,00	2.682.780.681,54
Interventi di integrazione scolastica degli studenti con bisogni educativi speciali incluse le spese del personale (docenti di sostegno)	1.937.253.955,89	0,00	0,00	1.937.253.955,89
Funzionamento degli istituti scolastici statali del secondo ciclo	529.779.554,28	0,00	2.565.619,77	527.213.934,51
Continuità del servizio scolastico	788.781.583,38	0,00	0,00	788.781.583,38
Miglioramento dell'offerta formativa	760.583.740,09	0,00	0,00	760.583.740,09
Reclutamento e aggiornamento dei dirigenti scolastici e del personale scolastico per l'istruzione	452.324.295,20	0,00	308.531,65	452.015.763,55
Reclutamento e aggiornamento dei dirigenti scolastici e del personale scolastico per l'istruzione del primo ciclo	297.653.430,95	0,00	88.838,80	297.564.592,15
Reclutamento e aggiornamento dei dirigenti scolastici e del personale scolastico per l'istruzione del secondo ciclo	148.690.513,58	0,00	79.823,42	148.610.690,16
Formazione iniziale, tirocinio e inserimento	5.941.837,52	0,00	139.869,43	5.801.968,09
Spese di personale per il programma	38.513,15	0,00	0,00	38.513,15
Servizi istituzionali e generali delle amministrazioni pubbliche	140.916.936,17	21.352,66	55.880,10	140.839.703,41
Indirizzo politico	10.236.319,96	3.285,61	0,00	10.233.034,35
Ministro e Sottosegretari di Stato	110.712,23	0,00	0,00	110.712,23

DIMOSTRAZIONE DI CONCORDANZA
TRA GLI ACCERTAMENTI DI COMPETENZA DEL BILANCIO ED IL CONTO DEL PATRIMONIO
RIPARTIZIONE PER AMMINISTRAZIONE - MISSIONI - PROGRAMMI - AZIONI
ESERCIZIO FINANZIARIO 2021
SPESE

AMMINISTRAZIONE: 07 - MINISTERO DELL'ISTRUZIONE

Missione Programma Azione	ACCERTAMENTO TOTALE SECONDO IL BILANCIO	SPESE COSTITUENTI INCREMENTI DI PATRIMONIO		SPESE DEPURATE DEI MOVIMENTI PATRIMONIALI
		AUMENTI DI ATTIVITA'	DIMINUZIONI DI PASSIVITA'	
Indirizzo politico-amministrativo	9.748.010,98	3.285,61	0,00	9.744.725,37
Valutazione e controllo strategico (OIV)	377.596,75	0,00	0,00	377.596,75
Servizi e affari generali per le amministrazioni di competenza	130.680.616,21	18.067,05	55.880,10	130.606.669,06
Spese di personale per il programma	14.434.990,63	0,00	0,00	14.434.990,63
Gestione del personale	37.362.191,75	819,67	55.880,10	37.305.491,98
Gestione comune dei beni e servizi	78.883.433,83	17.247,38	0,00	78.866.186,45
TOTALE AMMINISTRAZIONE 07.....	53.164.530.040,79	310.304,21	12.463.967,64	53.151.755.768,94

DIMOSTRAZIONE DI CONCORDANZA
TRA GLI ACCERTAMENTI DI COMPETENZA DEL BILANCIO ED IL CONTO DEL PATRIMONIO
RIPARTIZIONE PER AMMINISTRAZIONE - MISSIONI - PROGRAMMI - AZIONI
ESERCIZIO FINANZIARIO 2021
SPESE

AMMINISTRAZIONE: 08 - MINISTERO DELL'INTERNO

Missione Programma Azione	ACCERTAMENTO TOTALE SECONDO IL BILANCIO	SPESE COSTITUENTI INCREMENTI DI PATRIMONIO		SPESE DEPURATE DEI MOVIMENTI PATRIMONIALI
		AUMENTI DI ATTIVITA'	DIMINUZIONI DI PASSIVITA'	
Amministrazione generale e supporto alla rappresentanza generale di Governo e dello Stato sul territorio	1.004.863.094,90	1.364.635,20	0,00	1.003.498.459,70
Attuazione delle funzioni del Ministero dell'Interno sul territorio tramite le strutture centrali e le Prefetture - Uffici Territoriali del Governo	1.004.863.094,90	1.364.635,20	0,00	1.003.498.459,70
Spese di personale per il programma	408.901.737,02	0,00	0,00	408.901.737,02
Gestione e assistenza del personale degli Uffici Territoriali del Governo	42.509,06	0,00	0,00	42.509,06
Contributo all'Agenzia dei beni confiscati	15.204.892,00	0,00	0,00	15.204.892,00
Spese per la custodia dei veicoli sequestrati ed esercizio delle funzioni sanzionatorie amministrative nelle materie dematerializzate	293.319.510,64	0,00	0,00	293.319.510,64
Gestione dei servizi logistici, amministrativi e del personale delle Prefetture per: ordine pubblico, sicurezza, cittadinanza e immigrazione e coordinamento con le autonomie territoriali	149.893.631,61	1.364.635,20	0,00	148.528.996,41
Interventi per il Fondo delle vittime dell'usura e della mafia	137.500.814,57	0,00	0,00	137.500.814,57
Relazioni finanziarie con le autonomie territoriali	21.313.322.723,03	517.322,40	47.472.210,85	21.265.333.189,78
Gestione dell'albo dei segretari comunali e provinciali	22.578.976,65	6.291,40	155.739,02	22.416.946,23
Spese di personale per il programma	18.189.392,40	0,00	0,00	18.189.392,40
Gestione e assistenza del personale dell'Albo dei segretari comunali	78.780,65	0,00	0,00	78.780,65
Albo segretari comunali	2.202.534,85	6.291,40	112.010,06	2.084.233,39

DIMOSTRAZIONE DI CONCORDANZA
TRA GLI ACCERTAMENTI DI COMPETENZA DEL BILANCIO ED IL CONTO DEL PATRIMONIO
RIPARTIZIONE PER AMMINISTRAZIONE - MISSIONI - PROGRAMMI - AZIONI
ESERCIZIO FINANZIARIO 2021
SPESE

AMMINISTRAZIONE: 08 - MINISTERO DELL'INTERNO

Missione Programma Azione	ACCERTAMENTO TOTALE SECONDO IL BILANCIO	SPESE COSTITUENTI INCREMENTI DI PATRIMONIO		SPESE DEPURATE DEI MOVIMENTI PATRIMONIALI
		AUMENTI DI ATTIVITA'	DIMINUZIONI DI PASSIVITA'	
Formazione specialistica dei dirigenti delle amministrazioni locali	2.108.268,75	0,00	43.728,96	2.064.539,79
Interventi e cooperazione istituzionale nei confronti delle autonomie locali	48.673.805,98	510.524,70	0,00	48.163.281,28
Spese di personale per il programma	18.082.216,85	0,00	0,00	18.082.216,85
Servizi anagrafici, stato civile e formazione	8.343.993,53	579,50	0,00	8.343.414,03
Servizi elettorali	13.312.600,67	488.217,00	0,00	12.824.383,67
Supporto alle Amministrazioni sul territorio	258.192,14	0,00	0,00	258.192,14
Gestione, assistenza e formazione della categoria dei segretari generali delle comunità montane e dei consorzi dei Comuni	6.080,00	0,00	0,00	6.080,00
Gestione della carta d'identità elettronica	8.670.722,79	21.728,20	0,00	8.648.994,59
Elaborazione, quantificazione e assegnazione delle risorse finanziarie da attribuire agli enti locali	21.242.069.940,40	506,30	47.316.471,83	21.194.752.962,27
Spese di personale per il programma	3.143.564,72	0,00	0,00	3.143.564,72
Ripartizione risorse agli Enti Locali da devoluzione fiscalità	8.512.640.286,84	0,00	2.677.993,84	8.509.962.293,00
Attribuzione risorse agli Enti Locali a compensazione di minori entrate da fiscalità	1.763.726.391,28	0,00	378.596,28	1.763.347.795,00
Attribuzione contributi specifici in favore di determinati Enti Locali	5.526.290.335,29	0,00	22.032.961,08	5.504.257.374,21
Ammortamento mutui per interventi specifici a favore degli Enti Locali	105.100.435,15	0,00	19.443.427,42	85.657.007,73

DIMOSTRAZIONE DI CONCORDANZA
TRA GLI ACCERTAMENTI DI COMPETENZA DEL BILANCIO ED IL CONTO DEL PATRIMONIO
RIPARTIZIONE PER AMMINISTRAZIONE - MISSIONI - PROGRAMMI - AZIONI
ESERCIZIO FINANZIARIO 2021
SPESE

AMMINISTRAZIONE: 08 - MINISTERO DELL'INTERNO

Missione Programma Azione	ACCERTAMENTO TOTALE SECONDO IL BILANCIO	SPESE COSTITUENTI INCREMENTI DI PATRIMONIO		SPESE DEPURATE DEI MOVIMENTI PATRIMONIALI
		AUMENTI DI ATTIVITA'	DIMINUZIONI DI PASSIVITA'	
Contributi a rimborso maggiori spese degli Enti Locali per contenimento tariffe servizi pubblici	19.985.811,26	0,00	0,00	19.985.811,26
Anticipazioni per risanamento Enti Locali e contributi in conto interessi per operazioni di indebitamento	2.089,67	0,00	2.089,67	0,00
Trasferimenti ai Comuni per il contrasto all'evasione fiscale e contributiva	6.490.976,84	0,00	0,00	6.490.976,84
Supporto all'attività di elaborazione e assegnazione dei trasferimenti erariali	566.161,14	506,30	0,00	565.654,84
Federalismo amministrativo	12.032.785,00	0,00	0,00	12.032.785,00
Concorso dello Stato al finanziamento dei bilanci degli Enti Locali	4.609.326.687,87	0,00	16.988,20	4.609.309.699,67
Contributi a Province e città metropolitane per interventi relativi alla viabilità e all'edilizia scolastica	682.764.415,34	0,00	2.764.415,34	680.000.000,00
Ordine pubblico e sicurezza	8.658.604.403,24	98.340.583,95	4.102.076,65	8.556.161.742,64
Contrasto al crimine, tutela dell'ordine e della sicurezza pubblica	7.683.296.476,54	84.803.697,47	2.008.631,05	7.596.484.148,02
Spese di personale per il programma (personale civile)	336.654.915,01	0,00	0,00	336.654.915,01
Spese di personale per il programma (Polizia di Stato)	6.399.858.427,77	0,00	0,00	6.399.858.427,77
Gestione e assistenza del personale della Polizia di Stato	10.361.474,77	176.998,02	11.720,46	10.172.756,29
Formazione ed addestramento della Polizia di Stato	64.485.080,95	3.174.486,44	540.137,18	60.770.457,33
Potenziamento e ammodernamento della Polizia di Stato	336.840.062,32	23.650.884,96	172.039,62	313.017.137,74

DIMOSTRAZIONE DI CONCORDANZA
TRA GLI ACCERTAMENTI DI COMPETENZA DEL BILANCIO ED IL CONTO DEL PATRIMONIO
RIPARTIZIONE PER AMMINISTRAZIONE - MISSIONI - PROGRAMMI - AZIONI
ESERCIZIO FINANZIARIO 2021
SPESE

AMMINISTRAZIONE: 08 - MINISTERO DELL'INTERNO

Missione Programma Azione	ACCERTAMENTO TOTALE SECONDO IL BILANCIO	SPESE COSTITUENTI INCREMENTI DI PATRIMONIO		SPESE DEPURATE DEI MOVIMENTI PATRIMONIALI
		AUMENTI DI ATTIVITA'	DIMINUZIONI DI PASSIVITA'	
Servizi di prevenzione, controllo del territorio e sicurezza stradale	382.080.784,81	40.141.072,87	429.731,88	341.509.980,06
Contrasto all'immigrazione clandestina e sicurezza delle frontiere e delle principali stazioni ferroviarie	151.454.791,44	17.656.596,51	846.339,91	132.951.855,02
Servizi speciali di pubblica sicurezza	1.560.939,47	3.658,67	8.662,00	1.548.618,80
Servizio permanente dell'Arma dei Carabinieri per la tutela dell'ordine e la sicurezza pubblica	327.431.173,64	2.313.638,54	62.793,55	325.054.741,55
Partecipazione dell'Arma dei Carabinieri all'attività di prevenzione e contrasto al crimine	178.733.226,91	1.758.152,98	62.793,55	176.912.280,38
Partecipazione dell'Arma dei Carabinieri all'attività di ordine pubblico e pubblico soccorso	148.697.946,73	555.485,56	0,00	148.142.461,17
Pianificazione e coordinamento Forze di polizia	647.876.753,06	11.223.247,94	2.030.652,05	634.622.853,07
Risorse da assegnare per competenze accessorie destinate alle Forze di Polizia	16.697.960,75	0,00	0,00	16.697.960,75
Formazione ed addestramento delle Forze di Polizia	8.465.490,77	6.207,21	0,00	8.459.283,56
Potenziamento e ammodernamento delle Forze di Polizia	231.765.475,67	663.866,10	2.030.652,05	229.070.957,52
Partecipazione delle Forze di Polizia all'attività di contrasto al crimine	67.473.698,44	2.623.072,18	0,00	64.850.626,26
Partecipazione delle Forze di Polizia all'attività di ordine pubblico e pubblico soccorso	123.694.995,72	7.930.102,45	0,00	115.764.893,27
Spese di carattere riservato per: l'attuazione dei programmi di protezione, lotta alla criminalità organizzata, traffico illecito di stupefacenti	96.046.877,61	0,00	0,00	96.046.877,61

DIMOSTRAZIONE DI CONCORDANZA
TRA GLI ACCERTAMENTI DI COMPETENZA DEL BILANCIO ED IL CONTO DEL PATRIMONIO
RIPARTIZIONE PER AMMINISTRAZIONE - MISSIONI - PROGRAMMI - AZIONI
ESERCIZIO FINANZIARIO 2021
SPESE

AMMINISTRAZIONE: 08 - MINISTERO DELL'INTERNO

Missione Programma Azione	ACCERTAMENTO TOTALE SECONDO IL BILANCIO	SPESE COSTITUENTI INCREMENTI DI PATRIMONIO		SPESE DEPURATE DEI MOVIMENTI PATRIMONIALI
		AUMENTI DI ATTIVITA'	DIMINUZIONI DI PASSIVITA'	
Speciali elargizioni in favore delle vittime del dovere e delle loro famiglie	103.732.254,10	0,00	0,00	103.732.254,10
Soccorso civile	2.855.612.208,16	59.586.352,40	710.409,81	2.795.315.445,95
Gestione del sistema nazionale di difesa civile	15.271.382,45	3.223.429,57	0,00	12.047.952,88
Spese di personale per il programma	1.321.942,76	0,00	0,00	1.321.942,76
Attività di difesa civile	2.354.442,03	166.538,04	0,00	2.187.903,99
Assistenza alle popolazioni in occasione di pubbliche calamità	11.594.997,66	3.056.891,53	0,00	8.538.106,13
Prevenzione dal rischio e soccorso pubblico	2.840.340.825,71	56.362.922,83	710.409,81	2.783.267.493,07
Spese di personale per il programma (personale civile)	14.773.886,62	0,00	0,00	14.773.886,62
Spese di personale per il programma (Corpo Nazionale dei Vigili del Fuoco)	2.071.015.536,27	0,00	0,00	2.071.015.536,27
Gestione e assistenza del personale dei Vigili del Fuoco	12.690.276,93	38.105,84	0,00	12.652.171,09
Gestione del soccorso pubblico	230.842.986,94	8.113.485,74	122,00	222.729.379,20
Servizi di prevenzione incendi e di vigilanza antincendio	2.339.977,07	293.768,75	1.116,95	2.045.091,37
Prevenzione e contrasto dei rischi non convenzionali e funzionamento della rete nazionale per il rilevamento della ricaduta radioattiva	2.159.669,50	880.643,46	0,00	1.279.026,04
Concorso della flotta aerea del Corpo Nazionale dei Vigili del Fuoco alla lotta attiva agli incendi boschivi	94.569.689,03	1.407.651,52	76.032,97	93.086.004,54

DIMOSTRAZIONE DI CONCORDANZA
TRA GLI ACCERTAMENTI DI COMPETENZA DEL BILANCIO ED IL CONTO DEL PATRIMONIO
RIPARTIZIONE PER AMMINISTRAZIONE - MISSIONI - PROGRAMMI - AZIONI
ESERCIZIO FINANZIARIO 2021
SPESE

AMMINISTRAZIONE: 08 - MINISTERO DELL'INTERNO

Missione Programma Azione	ACCERTAMENTO TOTALE SECONDO IL BILANCIO	SPESE COSTITUENTI INCREMENTI DI PATRIMONIO		SPESE DEPURATE DEI MOVIMENTI PATRIMONIALI
		AUMENTI DI ATTIVITA'	DIMINUZIONI DI PASSIVITA'	
Formazione ed addestramento dei Vigili del Fuoco	11.272.502,16	613.307,37	29.285,22	10.629.909,57
Ammodernamento e potenziamento dei Vigili del Fuoco	387.327.287,10	45.015.960,15	603.852,67	341.707.474,28
Speciali elargizioni in favore delle vittime del dovere e delle famiglie dei Vigili del Fuoco	13.349.014,09	0,00	0,00	13.349.014,09
Immigrazione, accoglienza e garanzia dei diritti	1.496.766.196,68	2.472.284,21	5.265.513,19	1.489.028.399,28
Flussi migratori, interventi per lo sviluppo della coesione sociale, garanzia dei diritti, rapporti con le confessioni religiose	1.496.766.196,68	2.472.284,21	5.265.513,19	1.489.028.399,28
Spese di personale per il programma	19.060.436,45	0,00	0,00	19.060.436,45
Interventi a favore degli stranieri anche richiedenti asilo e profughi	1.388.471.678,75	2.472.284,21	5.265.513,19	1.380.733.881,35
Interventi di protezione sociale	9.720.240,86	0,00	0,00	9.720.240,86
Rapporti con le confessioni religiose ed amministrazione del patrimonio del FEC	21.099.680,21	0,00	0,00	21.099.680,21
Speciali elargizioni in favore delle vittime del terrorismo e della criminalità organizzata e delle loro famiglie	58.414.160,41	0,00	0,00	58.414.160,41
Servizi istituzionali e generali delle amministrazioni pubbliche	278.585.637,20	363.169,72	7.126,08	278.215.341,40
Indirizzo politico	26.894.468,48	72.699,10	0,00	26.821.769,38
Ministro e Sottosegretari di Stato	131.668,27	0,00	0,00	131.668,27
Indirizzo politico-amministrativo	25.952.425,10	72.699,10	0,00	25.879.726,00

DIMOSTRAZIONE DI CONCORDANZA
TRA GLI ACCERTAMENTI DI COMPETENZA DEL BILANCIO ED IL CONTO DEL PATRIMONIO
RIPARTIZIONE PER AMMINISTRAZIONE - MISSIONI - PROGRAMMI - AZIONI
ESERCIZIO FINANZIARIO 2021
SPESE

AMMINISTRAZIONE: 08 - MINISTERO DELL'INTERNO

Missione Programma Azione	ACCERTAMENTO TOTALE SECONDO IL BILANCIO	SPESE COSTITUENTI INCREMENTI DI PATRIMONIO		SPESE DEPURATE DEI MOVIMENTI PATRIMONIALI
		AUMENTI DI ATTIVITA'	DIMINUZIONI DI PASSIVITA'	
Valutazione e controllo strategico (OIV)	810.375,11	0,00	0,00	810.375,11
Servizi e affari generali per le amministrazioni di competenza	251.691.168,72	290.470,62	7.126,08	251.393.572,02
Spese di personale per il programma	52.946.127,66	0,00	0,00	52.946.127,66
Gestione del personale	42.310.081,58	0,00	0,00	42.310.081,58
Gestione comune dei beni e servizi	156.434.959,48	290.470,62	7.126,08	156.137.362,78
TOTALE AMMINISTRAZIONE 08.....	35.607.754.263,21	162.644.347,88	57.557.336,58	35.387.552.578,75

DIMOSTRAZIONE DI CONCORDANZA
TRA GLI ACCERTAMENTI DI COMPETENZA DEL BILANCIO ED IL CONTO DEL PATRIMONIO
RIPARTIZIONE PER AMMINISTRAZIONE - MISSIONI - PROGRAMMI - AZIONI
ESERCIZIO FINANZIARIO 2021
SPESE

AMMINISTRAZIONE: 09 - MINISTERO DELLA TRANSIZIONE ECOLOGICA

Missione Programma Azione	ACCERTAMENTO TOTALE SECONDO IL BILANCIO	SPESE COSTITUENTI INCREMENTI DI PATRIMONIO		SPESE DEPURATE DEI MOVIMENTI PATRIMONIALI
		AUMENTI DI ATTIVITA'	DIMINUZIONI DI PASSIVITA'	
Sviluppo sostenibile e tutela del territorio e dell'ambiente	4.814.830.339,10	31.047,57	65.710.166,37	4.749.089.125,16
Promozione e valutazione dello sviluppo sostenibile, valutazioni e autorizzazioni ambientali	48.281.835,78	691,74	16.279.969,89	32.001.174,15
Spese di personale per il programma	2.700.493,39	0,00	0,00	2.700.493,39
Interventi a livello nazionale di promozione sullo sviluppo sostenibile	14.368.131,48	0,00	7.176.712,34	7.191.419,14
Attuazione accordi e impegni internazionali sullo sviluppo sostenibile	13.999.593,04	0,00	28.000,00	13.971.593,04
Verifiche di compatibilità e rilascio delle autorizzazioni ambientali	16.595.646,69	691,74	8.763.123,37	7.831.831,58
Prevenzione e riduzione dell'inquinamento acustico ed elettromagnetico	617.971,18	0,00	312.134,18	305.837,00
Vigilanza, prevenzione e repressione in ambito ambientale	20.742.347,42	18.882,19	7.200,00	20.716.265,23
Spese di personale per il programma (Comando dei Carabinieri)	16.429.348,00	0,00	0,00	16.429.348,00
Vigilanza del Comando Carabinieri Tutela dell'Ambiente	4.312.999,42	18.882,19	7.200,00	4.286.917,23
Tutela e gestione delle risorse idriche e del territorio e prevenzione del rischio idrogeologico	642.193.216,55	584,59	21.119.763,49	621.072.868,47
Spese di personale per il programma	2.936.283,00	0,00	0,00	2.936.283,00
Interventi per l'uso efficiente delle risorse idriche, per la tutela qualitativa delle acque e per il servizio idrico integrato	232.371.633,94	584,59	21.119.763,49	211.251.285,86
Protezione e difesa del suolo, tutela dell'assetto idrogeologico	380.674.480,61	0,00	0,00	380.674.480,61

DIMOSTRAZIONE DI CONCORDANZA
TRA GLI ACCERTAMENTI DI COMPETENZA DEL BILANCIO ED IL CONTO DEL PATRIMONIO
RIPARTIZIONE PER AMMINISTRAZIONE - MISSIONI - PROGRAMMI - AZIONI
ESERCIZIO FINANZIARIO 2021
SPESE

AMMINISTRAZIONE: 09 - MINISTERO DELLA TRANSIZIONE ECOLOGICA

Missione Programma Azione	ACCERTAMENTO TOTALE SECONDO IL BILANCIO	SPESE COSTITUENTI INCREMENTI DI PATRIMONIO		SPESE DEPURATE DEI MOVIMENTI PATRIMONIALI
		AUMENTI DI ATTIVITA'	DIMINUZIONI DI PASSIVITA'	
Finanziamenti alle Autorità di bacino	26.210.819,00	0,00	0,00	26.210.819,00
Tutela, conservazione e valorizzazione della fauna e della flora, salvaguardia della biodiversità e dell'ecosistema marino	325.810.052,75	2.739,37	2.858.842,77	322.948.470,61
Spese di personale per il programma	4.778.579,20	0,00	0,00	4.778.579,20
Tutela del mare e interventi operativi di prevenzione e lotta agli inquinamenti da idrocarburi e sostanze assimilate	54.221.256,25	0,00	1.171.682,05	53.049.574,20
Tutela e valorizzazione della biodiversità e controllo del commercio di specie a rischio di estinzione - (CITES)	10.984.073,01	2.739,37	556.087,45	10.425.246,19
Tutela, valorizzazione e gestione delle aree naturali protette e dei patrimoni naturalistici	253.773.834,27	0,00	1.081.073,27	252.692.761,00
Controllo organismi geneticamente modificati (OGM) e valutazione delle sostanze chimiche pericolose	2.052.310,02	0,00	50.000,00	2.002.310,02
Promozione dell'economia circolare e gestione dei rifiuti	70.943.826,30	3.209,82	3.052.191,96	67.888.424,52
Spese di personale per il programma	1.996.635,97	0,00	0,00	1.996.635,97
Interventi per la promozione dell'economia circolare e politiche per la corretta gestione dei rifiuti	68.947.190,33	3.209,82	3.052.191,96	65.891.788,55
Programmi e interventi per il governo dei cambiamenti climatici ed energie rinnovabili	3.626.679.873,06	4.939,86	8.840.352,20	3.617.834.581,00
Spese di personale per il programma	1.464.687,80	0,00	0,00	1.464.687,80
Interventi per la mobilità sostenibile e per l'efficiamento e il risparmio energetico	3.438.170.803,01	0,00	8.386.230,49	3.429.784.572,52

DIMOSTRAZIONE DI CONCORDANZA
TRA GLI ACCERTAMENTI DI COMPETENZA DEL BILANCIO ED IL CONTO DEL PATRIMONIO
RIPARTIZIONE PER AMMINISTRAZIONE - MISSIONI - PROGRAMMI - AZIONI
ESERCIZIO FINANZIARIO 2021
SPESE

AMMINISTRAZIONE: 09 - MINISTERO DELLA TRANSIZIONE ECOLOGICA

Missione Programma Azione	ACCERTAMENTO TOTALE SECONDO IL BILANCIO	SPESE COSTITUENTI INCREMENTI DI PATRIMONIO		SPESE DEPURATE DEI MOVIMENTI PATRIMONIALI
		AUMENTI DI ATTIVITA'	DIMINUZIONI DI PASSIVITA'	
Interventi per il contrasto ai cambiamenti climatici	64.197.148,63	4.939,86	294.020,00	63.898.188,77
Prevenzione e riduzione dell'inquinamento atmosferico	122.847.233,62	0,00	160.101,71	122.687.131,91
Prevenzione e risanamento del danno ambientale e bonifiche	80.179.187,24	0,00	13.551.846,06	66.627.341,18
Spese di personale per il programma	2.348.408,15	0,00	0,00	2.348.408,15
Accertamento e risarcimento in materia di danno ambientale	119.951,67	0,00	0,00	119.951,67
Interventi di risanamento ambientale e bonifiche	77.710.827,42	0,00	13.551.846,06	64.158.981,36
Servizi istituzionali e generali delle amministrazioni pubbliche	148.847.002,78	28.341,01	4.999,00	148.813.662,77
Indirizzo politico	8.278.069,44	8.731,89	0,00	8.269.337,55
Ministro e Sottosegretari di Stato	188.558,96	0,00	0,00	188.558,96
Indirizzo politico-amministrativo	7.291.384,96	8.731,89	0,00	7.282.653,07
Valutazione e controllo strategico (OIV)	298.125,52	0,00	0,00	298.125,52
Fondi da ripartire alimentati dal riaccertamento dei residui passivi perenti	500.000,00	0,00	0,00	500.000,00
Servizi e affari generali per le amministrazioni di competenza	140.568.933,34	19.609,12	4.999,00	140.544.325,22
Spese di personale per il programma	10.364.676,15	0,00	0,00	10.364.676,15
Gestione del personale	5.220.171,61	0,00	4.999,00	5.215.172,61
Gestione comune dei beni e servizi	19.863.443,58	19.609,12	0,00	19.843.834,46

DIMOSTRAZIONE DI CONCORDANZA
TRA GLI ACCERTAMENTI DI COMPETENZA DEL BILANCIO ED IL CONTO DEL PATRIMONIO
RIPARTIZIONE PER AMMINISTRAZIONE - MISSIONI - PROGRAMMI - AZIONI
ESERCIZIO FINANZIARIO 2021
SPESE

AMMINISTRAZIONE: 09 - MINISTERO DELLA TRANSIZIONE ECOLOGICA

Missione Programma Azione	ACCERTAMENTO TOTALE SECONDO IL BILANCIO	SPESE COSTITUENTI INCREMENTI DI PATRIMONIO		SPESE DEPURATE DEI MOVIMENTI PATRIMONIALI
		AUMENTI DI ATTIVITA'	DIMINUZIONI DI PASSIVITA'	
Finanziamento della ricerca nel settore ambientale (ISPRA)	105.120.642,00	0,00	0,00	105.120.642,00
TOTALE AMMINISTRAZIONE 09.....	4.963.677.341,88	59.388,58	65.715.165,37	4.897.902.787,93

DIMOSTRAZIONE DI CONCORDANZA
TRA GLI ACCERTAMENTI DI COMPETENZA DEL BILANCIO ED IL CONTO DEL PATRIMONIO
RIPARTIZIONE PER AMMINISTRAZIONE - MISSIONI - PROGRAMMI - AZIONI
ESERCIZIO FINANZIARIO 2021
SPESE

AMMINISTRAZIONE: 10 - MINISTERO DELLE INFRASTRUTTURE E DELLA MOBILITA' SOSTENIBILI

Missione Programma Azione	ACCERTAMENTO TOTALE SECONDO IL BILANCIO	SPESE COSTITUENTI INCREMENTI DI PATRIMONIO		SPESE DEPURATE DEI MOVIMENTI PATRIMONIALI
		AUMENTI DI ATTIVITA'	DIMINUZIONI DI PASSIVITA'	
Ordine pubblico e sicurezza	879.741.290,55	15.442.726,58	13.453.097,97	850.845.466,00
Sicurezza e controllo nei mari, nei porti e sulle coste	879.741.290,55	15.442.726,58	13.453.097,97	850.845.466,00
Spese di personale per il programma (personale militare)	643.346.229,21	0,00	0,00	643.346.229,21
Spese di personale per il programma (personale civile)	15.921.630,63	0,00	0,00	15.921.630,63
Gestione ed assistenza del personale del Corpo delle Capitanerie di porto	1.111.947,56	6.652,82	0,00	1.105.294,74
Trattamenti provvisori di pensione	7.540.000,00	0,00	0,00	7.540.000,00
Controllo e vigilanza a tutela delle coste, del mare e delle sue risorse	55.006.866,82	1.785.878,00	11.489,64	53.209.499,18
Salvaguardia della vita umana in mare	53.522.811,10	6.511.644,37	0,00	47.011.166,73
Sicurezza e controllo della navigazione	23.913.744,45	582,67	11.114.421,31	12.798.740,47
Potenziamento relativo alla componente aeronavale e dei sistemi di telecomunicazione del Corpo delle Capitanerie di porto	79.378.060,78	7.137.968,72	2.327.187,02	69.912.905,04
Diritto alla mobilita' e sviluppo dei sistemi di trasporto	12.031.693.913,73	1.248.247,66	225.907.032,00	11.804.538.634,07
Sviluppo e sicurezza della mobilita' stradale	279.432.182,94	757.813,37	8.717.987,92	269.956.381,65
Spese di personale per il programma	117.133.824,43	0,00	0,00	117.133.824,43
Regolamentazione della circolazione stradale e servizi di motorizzazione	140.238.992,92	734.616,85	5.933,29	139.498.442,78
Interventi per la sicurezza stradale	22.059.365,59	23.196,52	8.712.054,63	13.324.114,44

DIMOSTRAZIONE DI CONCORDANZA
TRA GLI ACCERTAMENTI DI COMPETENZA DEL BILANCIO ED IL CONTO DEL PATRIMONIO
RIPARTIZIONE PER AMMINISTRAZIONE - MISSIONI - PROGRAMMI - AZIONI
ESERCIZIO FINANZIARIO 2021
SPESE

AMMINISTRAZIONE: 10 - MINISTERO DELLE INFRASTRUTTURE E DELLA MOBILITA' SOSTENIBILI

Missione Programma Azione	ACCERTAMENTO TOTALE SECONDO IL BILANCIO	SPESE COSTITUENTI INCREMENTI DI PATRIMONIO		SPESE DEPURATE DEI MOVIMENTI PATRIMONIALI
		AUMENTI DI ATTIVITA'	DIMINUZIONI DI PASSIVITA'	
Autotrasporto ed intermodalita'	464.315.941,11	454.816,54	19.363.661,74	444.497.462,83
Spese di personale per il programma	4.790.099,90	0,00	0,00	4.790.099,90
Sistemi e servizi di trasporto intermodale	233.405.822,79	0,00	18.346.560,93	215.059.261,86
Interventi in materia di autotrasporto	226.120.018,42	454.816,54	1.017.100,81	224.648.101,07
Sviluppo e sicurezza del trasporto aereo	1.013.248.284,62	0,00	4.920.000,00	1.008.328.284,62
Spese di personale per il programma	2.265.304,46	0,00	0,00	2.265.304,46
Sicurezza e vigilanza nel trasporto aereo	1.010.982.980,16	0,00	4.920.000,00	1.006.062.980,16
Sistemi ferroviari, sviluppo e sicurezza del trasporto ferroviario	575.890.249,20	0,00	18.609.783,96	557.280.465,24
Spese di personale per il programma	3.271.369,99	0,00	0,00	3.271.369,99
Interventi sulle infrastrutture ferroviarie	539.066.577,39	0,00	17.750.164,73	521.316.412,66
Interventi per la sicurezza e la vigilanza ferroviaria e delle infrastrutture stradali e autostradali	33.552.301,82	0,00	859.619,23	32.692.682,59
Sviluppo e sicurezza della mobilita' locale	8.580.982.707,83	25.595,60	137.187.169,90	8.443.769.942,33
Spese di personale per il programma	3.998.910,53	0,00	0,00	3.998.910,53
Concorso dello Stato al trasporto pubblico locale	7.650.643.008,93	0,00	121.895.424,10	7.528.747.584,83
Interventi a favore delle linee metropolitane	858.499.725,33	0,00	15.291.745,80	843.207.979,53
Interventi a favore di ferrovie in concessione ed in gestione governativa	67.841.063,04	25.595,60	0,00	67.815.467,44

DIMOSTRAZIONE DI CONCORDANZA
TRA GLI ACCERTAMENTI DI COMPETENZA DEL BILANCIO ED IL CONTO DEL PATRIMONIO
RIPARTIZIONE PER AMMINISTRAZIONE - MISSIONI - PROGRAMMI - AZIONI
ESERCIZIO FINANZIARIO 2021
SPESE

AMMINISTRAZIONE: 10 - MINISTERO DELLE INFRASTRUTTURE E DELLA MOBILITA' SOSTENIBILI

Missione Programma Azione	ACCERTAMENTO TOTALE SECONDO IL BILANCIO	SPESE COSTITUENTI INCREMENTI DI PATRIMONIO		SPESE DEPURATE DEI MOVIMENTI PATRIMONIALI
		AUMENTI DI ATTIVITA'	DIMINUZIONI DI PASSIVITA'	
Sviluppo e sicurezza della navigazione e del trasporto marittimo e per vie d'acqua interne	1.117.824.548,03	10.022,15	37.108.428,48	1.080.706.097,40
Spese di personale per il programma	6.933.125,90	0,00	0,00	6.933.125,90
Sviluppo e sicurezza della navigazione e del trasporto marittimo	191.078.510,55	6.465,71	25.012,06	191.047.032,78
Sviluppo e sicurezza della navigazione e del trasporto per le vie d'acqua interne	78.654.848,45	0,00	0,00	78.654.848,45
Infrastrutture portuali	836.157.036,14	3.556,44	37.083.416,42	799.070.063,28
Interventi per l'industria navalmeccanica	5.001.026,99	0,00	0,00	5.001.026,99
Infrastrutture pubbliche e logistica	4.509.614.388,56	285.984,40	305.645.460,06	4.203.682.944,10
Sistemi idrici, idraulici ed elettrici	83.021.579,51	122.344,55	237.203,09	82.662.031,87
Spese di personale per il programma	6.015.435,38	0,00	0,00	6.015.435,38
Interventi nel settore idrico ed elettrico	4.170.598,94	0,00	162.108,32	4.008.490,62
Interventi in materia di dighe	72.835.545,19	122.344,55	75.094,77	72.638.105,87
Sicurezza, vigilanza e regolamentazione in materia di opere pubbliche e delle costruzioni	6.182.912,09	530,70	0,00	6.182.381,39
Spese di personale per il programma	3.893.259,39	0,00	0,00	3.893.259,39
Supporto tecnico-scientifico, amministrativo e di certificazione in materia di opere pubbliche	2.289.652,70	530,70	0,00	2.289.122,00
Edilizia statale ed interventi speciali e per pubbliche calamità	1.121.749.885,65	99.733,11	13.922.801,50	1.107.727.351,04

DIMOSTRAZIONE DI CONCORDANZA
TRA GLI ACCERTAMENTI DI COMPETENZA DEL BILANCIO ED IL CONTO DEL PATRIMONIO
RIPARTIZIONE PER AMMINISTRAZIONE - MISSIONI - PROGRAMMI - AZIONI
ESERCIZIO FINANZIARIO 2021
SPESE

AMMINISTRAZIONE: 10 - MINISTERO DELLE INFRASTRUTTURE E DELLA MOBILITA' SOSTENIBILI

Missione Programma Azione	ACCERTAMENTO TOTALE SECONDO IL BILANCIO	SPESE COSTITUENTI INCREMENTI DI PATRIMONIO		SPESE DEPURATE DEI MOVIMENTI PATRIMONIALI
		AUMENTI DI ATTIVITA'	DIMINUZIONI DI PASSIVITA'	
Spese di personale per il programma	68.133.393,50	0,00	0,00	68.133.393,50
Opere di preminente interesse nazionale	311.836.663,48	20.495,06	803.782,63	311.012.385,79
Interventi di edilizia pubblica e riqualificazione del territorio	359.402.682,68	76.760,23	6.760.076,74	352.565.845,71
Salvaguardia di Venezia e della sua laguna	71.110.458,14	0,00	0,00	71.110.458,14
Accordi internazionali e grandi eventi	215.215.370,07	0,00	97.091,07	215.118.279,00
Interventi di ricostruzione a seguito di eventi calamitosi	34.369.632,54	2.477,82	101.863,64	34.265.291,08
Infrastrutture carcerarie	26.681.685,24	0,00	6.159.987,42	20.521.697,82
Realizzazione del sistema MOSE	35.000.000,00	0,00	0,00	35.000.000,00
Pianificazione strategica di settore e sistemi stradali e autostradali	3.298.660.011,31	63.376,04	291.485.455,47	3.007.111.179,80
Spese di personale per il programma	15.053.745,31	0,00	0,00	15.053.745,31
Infrastrutture stradali e autostradali in gestione ANAS e relative intermodalità	1.479.352.930,23	60.247,10	80.613.418,41	1.398.679.264,72
Infrastrutture autostradali in concessione	311.038.281,07	3.128,94	1.913,61	311.033.238,52
Contributi per la realizzazione di opere viarie	556.019.462,38	0,00	10.799.405,22	545.220.057,16
Interventi per la realizzazione di itinerari turistici ciclo-pedonali	129.800.000,00	0,00	0,00	129.800.000,00
Sviluppo del territorio, progetti internazionali e infrastrutture per la mobilità sostenibile	807.395.592,32	0,00	200.070.718,23	607.324.874,09

DIMOSTRAZIONE DI CONCORDANZA
TRA GLI ACCERTAMENTI DI COMPETENZA DEL BILANCIO ED IL CONTO DEL PATRIMONIO
RIPARTIZIONE PER AMMINISTRAZIONE - MISSIONI - PROGRAMMI - AZIONI
ESERCIZIO FINANZIARIO 2021
SPESE

AMMINISTRAZIONE: 10 - MINISTERO DELLE INFRASTRUTTURE E DELLA MOBILITA' SOSTENIBILI

Missione Programma Azione	ACCERTAMENTO TOTALE SECONDO IL BILANCIO	SPESE COSTITUENTI INCREMENTI DI PATRIMONIO		SPESE DEPURATE DEI MOVIMENTI PATRIMONIALI
		AUMENTI DI ATTIVITA'	DIMINUZIONI DI PASSIVITA'	
Casa e assetto urbanistico	589.536.840,58	0,00	15.196.896,40	574.339.944,18
Politiche abitative, urbane e territoriali	589.536.840,58	0,00	15.196.896,40	574.339.944,18
Spese di personale per il programma	2.915.968,35	0,00	0,00	2.915.968,35
Edilizia residenziale sociale	306.716.796,59	0,00	9.989.924,76	296.726.871,83
Interventi e misure per la riduzione del disagio abitativo	279.904.075,64	0,00	5.206.971,64	274.697.104,00
Servizi istituzionali e generali delle amministrazioni pubbliche	86.157.066,04	52.640,24	4.280,20	86.100.145,60
Indirizzo politico	16.519.195,13	10.191,90	4.280,20	16.504.723,03
Ministro e Sottosegretari di Stato	306.843,47	0,00	0,00	306.843,47
Indirizzo politico-amministrativo	15.691.538,09	10.191,90	4.280,20	15.677.065,99
Valutazione e controllo strategico (OIV)	520.813,57	0,00	0,00	520.813,57
Servizi e affari generali per le amministrazioni di competenza	69.637.870,91	42.448,34	0,00	69.595.422,57
Spese di personale per il programma	23.263.725,96	0,00	0,00	23.263.725,96
Gestione del personale	35.683.748,91	0,00	0,00	35.683.748,91
Gestione comune dei beni e servizi	10.690.396,04	42.448,34	0,00	10.647.947,70
TOTALE AMMINISTRAZIONE 10.....	18.096.743.499,46	17.029.598,88	560.206.766,63	17.519.507.133,95

DIMOSTRAZIONE DI CONCORDANZA
TRA GLI ACCERTAMENTI DI COMPETENZA DEL BILANCIO ED IL CONTO DEL PATRIMONIO
RIPARTIZIONE PER AMMINISTRAZIONE - MISSIONI - PROGRAMMI - AZIONI
ESERCIZIO FINANZIARIO 2021
SPESE

AMMINISTRAZIONE: 11 - MINISTERO DELL'UNIVERSITA' E RICERCA

Missione Programma Azione	ACCERTAMENTO TOTALE SECONDO IL BILANCIO	SPESE COSTITUENTI INCREMENTI DI PATRIMONIO		SPESE DEPURATE DEI MOVIMENTI PATRIMONIALI
		AUMENTI DI ATTIVITA'	DIMINUZIONI DI PASSIVITA'	
Ricerca e innovazione	3.168.255.885,67	1.731,18	32.000.183,87	3.136.253.970,62
Ricerca scientifica e tecnologica di base e applicata	3.168.255.885,67	1.731,18	32.000.183,87	3.136.253.970,62
Spese di personale per il programma	4.303.710,91	0,00	0,00	4.303.710,91
Interventi integrati di ricerca e sviluppo	172.687.919,10	0,00	218.586,55	172.469.332,55
Contributi alle attività di ricerca degli enti pubblici e privati	2.412.469.150,40	1.731,18	253.225,20	2.412.214.194,02
Interventi di sostegno alla ricerca pubblica	578.795.105,26	0,00	31.528.372,12	547.266.733,14
Istruzione universitaria e formazione post-universitaria	9.976.051.443,23	4.861,70	12.345.383,54	9.963.701.197,99
Diritto allo studio e sviluppo della formazione superiore	473.476.936,91	0,00	1.575.844,64	471.901.092,27
Spese di personale per il programma	3.333.246,12	0,00	0,00	3.333.246,12
Sostegno agli studenti tramite borse di studio e prestiti d'onore	343.342.051,91	0,00	0,00	343.342.051,91
Promozione di attività culturali, sportive e ricreative presso università e collegi universitari	61.877.475,99	0,00	0,00	61.877.475,99
Realizzazione o ristrutturazione di alloggi per studenti universitari	64.924.162,89	0,00	1.575.844,64	63.348.318,25
Istituzioni dell'Alta Formazione Artistica, Musicale e Coreutica	573.328.988,26	4.861,70	0,00	573.324.126,56
Spese di personale per il programma	524.867,97	0,00	0,00	524.867,97
Spese di personale per il programma (docenti)	348.595.793,52	0,00	0,00	348.595.793,52
Spese di personale per il programma (personale amministrativo)	54.474.053,48	0,00	0,00	54.474.053,48

DIMOSTRAZIONE DI CONCORDANZA
TRA GLI ACCERTAMENTI DI COMPETENZA DEL BILANCIO ED IL CONTO DEL PATRIMONIO
RIPARTIZIONE PER AMMINISTRAZIONE - MISSIONI - PROGRAMMI - AZIONI
ESERCIZIO FINANZIARIO 2021
SPESE

AMMINISTRAZIONE: 11 - MINISTERO DELL'UNIVERSITA' E RICERCA

Missione Programma Azione	ACCERTAMENTO TOTALE SECONDO IL BILANCIO	SPESE COSTITUENTI INCREMENTI DI PATRIMONIO		SPESE DEPURATE DEI MOVIMENTI PATRIMONIALI
		AUMENTI DI ATTIVITA'	DIMINUZIONI DI PASSIVITA'	
Supporto alla programmazione degli istituti di alta formazione artistica, musicale e coreutica	103.631.775,74	4.861,70	0,00	103.626.914,04
Interventi di edilizia e acquisizione di attrezzature per gli istituti di alta cultura	39.076.509,00	0,00	0,00	39.076.509,00
Continuità del servizio di istruzione e di formazione post-universitaria	2.213.792,74	0,00	0,00	2.213.792,74
Miglioramento dell'offerta universitaria e formativa	24.812.195,81	0,00	0,00	24.812.195,81
Sistema universitario e formazione post-universitaria	8.741.610.560,86	0,00	10.769.538,90	8.730.841.021,96
Spese di personale per il programma	3.497.445,19	0,00	0,00	3.497.445,19
Finanziamento delle università statali	8.403.149.073,29	0,00	0,00	8.403.149.073,29
Contributi a favore delle università non statali	106.965.136,94	0,00	0,00	106.965.136,94
Interventi di edilizia universitaria	205.529.006,85	0,00	0,00	205.529.006,85
Supporto alla programmazione e valutazione del sistema universitario	8.294.920,19	0,00	0,00	8.294.920,19
Ammortamento mutui per edilizia universitaria	14.174.978,40	0,00	10.769.538,90	3.405.439,50
Coordinamento e supporto amministrativo per le politiche della formazione superiore e della ricerca	380.227,29	0,00	0,00	380.227,29
Spese di personale per il programma	220.234,73	0,00	0,00	220.234,73
Supporto alla programmazione e coordinamento delle politiche della formazione superiore e della ricerca	159.992,56	0,00	0,00	159.992,56
Formazione superiore e ricerca in ambito internazionale	187.254.729,91	0,00	0,00	187.254.729,91

DIMOSTRAZIONE DI CONCORDANZA
TRA GLI ACCERTAMENTI DI COMPETENZA DEL BILANCIO ED IL CONTO DEL PATRIMONIO
RIPARTIZIONE PER AMMINISTRAZIONE - MISSIONI - PROGRAMMI - AZIONI
ESERCIZIO FINANZIARIO 2021
SPESE

AMMINISTRAZIONE: 11 - MINISTERO DELL'UNIVERSITA' E RICERCA

Missione Programma Azione	ACCERTAMENTO TOTALE SECONDO IL BILANCIO	SPESE COSTITUENTI INCREMENTI DI PATRIMONIO		SPESE DEPURATE DEI MOVIMENTI PATRIMONIALI
		AUMENTI DI ATTIVITA'	DIMINUZIONI DI PASSIVITA'	
Spese di personale per il programma	66.115,09	0,00	0,00	66.115,09
Coordinamento e sostegno della ricerca in ambito internazionale	8.457.265,31	0,00	0,00	8.457.265,31
Partecipazione dell'Italia agli organismi internazionali correlati alla ricerca che discendono da obblighi governativi	175.757.928,87	0,00	0,00	175.757.928,87
Cooperazione e promozione di iniziative di collaborazione internazionale nel settore della formazione superiore	2.973.420,64	0,00	0,00	2.973.420,64
Servizi istituzionali e generali delle amministrazioni pubbliche	18.673.171,47	3.645,36	0,00	18.669.526,11
Indirizzo politico	4.054.509,03	0,00	0,00	4.054.509,03
Ministro e Sottosegretari di Stato	262.046,28	0,00	0,00	262.046,28
Indirizzo politico-amministrativo	3.746.685,75	0,00	0,00	3.746.685,75
Valutazione e controllo strategico (OIV)	45.777,00	0,00	0,00	45.777,00
Servizi e affari generali per le amministrazioni di competenza	14.618.662,44	3.645,36	0,00	14.615.017,08
Spese di personale per il programma	200.621,13	0,00	0,00	200.621,13
Gestione del personale	604.922,00	0,00	0,00	604.922,00
Gestione comune dei beni e servizi	13.813.119,31	3.645,36	0,00	13.809.473,95
TOTALE AMMINISTRAZIONE 11.....	13.162.980.500,37	10.238,24	44.345.567,41	13.118.624.694,72

DIMOSTRAZIONE DI CONCORDANZA
TRA GLI ACCERTAMENTI DI COMPETENZA DEL BILANCIO ED IL CONTO DEL PATRIMONIO
RIPARTIZIONE PER AMMINISTRAZIONE - MISSIONI - PROGRAMMI - AZIONI
ESERCIZIO FINANZIARIO 2021
SPESE

AMMINISTRAZIONE: 12 - MINISTERO DELLA DIFESA

Missione Programma Azione	ACCERTAMENTO TOTALE SECONDO IL BILANCIO	SPESE COSTITUENTI INCREMENTI DI PATRIMONIO		SPESE DEPURATE DEI MOVIMENTI PATRIMONIALI
		AUMENTI DI ATTIVITA'	DIMINUZIONI DI PASSIVITA'	
Difesa e sicurezza del territorio	25.409.119.457,35	1.115.060.990,32	98.600.337,45	24.195.458.129,58
Approntamento e impiego Carabinieri per la difesa e la sicurezza	7.439.699.799,78	219.782.806,31	1.332.799,62	7.218.584.193,85
Spese di personale per il programma	6.839.483.051,04	0,00	0,00	6.839.483.051,04
Comando, pianificazione, coordinamento e controllo di vertice. Sostegno logistico e amministrativo	304.515.252,60	122.856.673,73	152.436,23	181.506.142,64
Approntamento ed impiego delle unità operative per l'espletamento dei compiti militari e di polizia	97.973.119,60	28.746.108,39	8.191,72	69.218.819,49
Formazione ed addestramento del personale	17.081.267,26	849.343,13	0,00	16.231.924,13
Ammodernamento/Rinnovamento dello Strumento Operativo	110.241.226,26	63.307.599,31	1.172.171,67	45.761.455,28
Gestione e assistenza del personale dell'Arma	49.159.568,15	247.003,77	0,00	48.912.564,38
Approntamento, impiego e ricondizionamento dei Comandi e Reparti dell'Arma dei Carabinieri per le missioni internazionali	21.246.314,87	3.776.077,98	0,00	17.470.236,89
Approntamento e impiego delle forze terrestri	6.244.945.153,16	254.177.493,73	15.341.227,23	5.975.426.432,20
Spese di personale per il programma	5.472.571.016,67	0,00	0,00	5.472.571.016,67
Comando, pianificazione, coordinamento e controllo di vertice delle forze terrestri	3.625.923,31	236.916,85	0,00	3.389.006,46
Approntamento ed impiego delle unità operative per l'espletamento dei compiti militari delle forze terrestri	5.922.747,80	929.478,14	136.451,86	4.856.817,80
Formazione militare del personale delle forze terrestri	13.346.156,76	1.331.655,44	0,00	12.014.501,32

DIMOSTRAZIONE DI CONCORDANZA
TRA GLI ACCERTAMENTI DI COMPETENZA DEL BILANCIO ED IL CONTO DEL PATRIMONIO
RIPARTIZIONE PER AMMINISTRAZIONE - MISSIONI - PROGRAMMI - AZIONI
ESERCIZIO FINANZIARIO 2021
SPESE

AMMINISTRAZIONE: 12 - MINISTERO DELLA DIFESA

Missione Programma Azione	ACCERTAMENTO TOTALE SECONDO IL BILANCIO	SPESE COSTITUENTI INCREMENTI DI PATRIMONIO		SPESE DEPURATE DEI MOVIMENTI PATRIMONIALI
		AUMENTI DI ATTIVITA'	DIMINUZIONI DI PASSIVITA'	
Sostegno logistico e supporto territoriale delle forze terrestri	443.059.991,51	177.734.901,77	7.854.742,44	257.470.347,30
Approntamento, impiego e ricondizionamento dei Comandi e Reparti delle forze terrestri per le missioni internazionali	283.890.879,03	73.944.541,53	7.350.032,93	202.596.304,57
Gestione e assistenza per il personale delle forze terrestri	22.528.438,08	0,00	0,00	22.528.438,08
Approntamento e impiego delle forze marittime	2.518.839.394,87	82.214.825,11	14.802.470,64	2.421.822.099,12
Spese di personale per il programma	2.134.650.018,06	609.225,61	0,00	2.134.040.792,45
Comando, pianificazione, coordinamento e controllo di vertice delle forze marittime	2.453.819,06	97.482,16	0,00	2.356.336,90
Approntamento ed impiego delle unità operative per l'espletamento dei compiti militari delle forze marittime	18.072.081,55	1.249.886,53	3.903.273,27	12.918.921,75
Formazione militare del personale delle forze marittime	12.060.131,14	1.265.770,51	23.000,00	10.771.360,63
Sostegno logistico e supporto territoriale delle forze marittime	199.531.934,73	62.792.357,65	61.829,91	136.677.747,17
Approntamento, impiego e ricondizionamento dei Comandi e Reparti delle forze marittime per le missioni internazionali	139.819.018,63	16.023.345,36	10.814.367,46	112.981.305,81
Gestione e assistenza del personale delle forze marittime	12.252.391,70	176.757,29	0,00	12.075.634,41
Approntamento e impiego delle forze aeree	3.234.082.905,09	118.246.533,07	13.893.824,64	3.101.942.547,38
Spese di personale per il programma	2.665.220.921,34	0,00	0,00	2.665.220.921,34

DIMOSTRAZIONE DI CONCORDANZA
TRA GLI ACCERTAMENTI DI COMPETENZA DEL BILANCIO ED IL CONTO DEL PATRIMONIO
RIPARTIZIONE PER AMMINISTRAZIONE - MISSIONI - PROGRAMMI - AZIONI
ESERCIZIO FINANZIARIO 2021
SPESE

AMMINISTRAZIONE: 12 - MINISTERO DELLA DIFESA

Missione Programma Azione	ACCERTAMENTO TOTALE SECONDO IL BILANCIO	SPESE COSTITUENTI INCREMENTI DI PATRIMONIO		SPESE DEPURATE DEI MOVIMENTI PATRIMONIALI
		AUMENTI DI ATTIVITA'	DIMINUZIONI DI PASSIVITA'	
Comando, pianificazione, coordinamento e controllo di vertice delle forze aeree	664.616,50	23.186,72	0,00	641.429,78
Approntamento ed impiego delle unità operative per l'espletamento dei compiti militari delle forze aeree	88.867.224,43	2.285.270,96	9.756.173,26	76.825.780,21
Formazione militare del personale delle forze aeree	34.540.828,35	2.777.171,72	2.464.337,53	29.299.319,10
Sostegno logistico e supporto territoriale delle forze aeree	204.280.388,91	65.969.678,36	230.623,99	138.080.086,56
Trasporto aereo di Stato	43.935.805,94	4.498.142,34	129.068,96	39.308.594,64
Approntamento, impiego e ricondizionamento dei Comandi e Reparti delle forze aeree per le missioni internazionali	180.139.416,80	42.693.082,97	1.313.620,90	136.132.712,93
Gestione e assistenza per il personale delle forze aeree	16.433.702,82	0,00	0,00	16.433.702,82
Pianificazione generale delle Forze Armate e approvvigionamenti militari	5.971.552.204,45	440.639.332,10	53.230.015,32	5.477.682.857,03
Spese di personale per il programma	855.380.546,65	0,00	0,00	855.380.546,65
Comando, pianificazione, coordinamento e controllo di vertice interforze - area tecnico/operativa	1.324.723,02	187.610,25	0,00	1.137.112,77
Acquisizione e mantenimento delle qualifiche e della capacità operativa delle unità	2.794.800,69	613.032,21	0,00	2.181.768,48
Formazione militare del personale	3.055.514,61	181.732,26	0,00	2.873.782,35
Sostegno logistico e supporto territoriale delle forze armate	87.198.322,23	8.813.345,57	1.138.168,14	77.246.808,52
Ammodernamento, rinnovamento e sostegno delle capacità dello Strumento Militare	4.282.455.795,31	356.338.860,87	44.948.353,16	3.881.168.581,28

DIMOSTRAZIONE DI CONCORDANZA
TRA GLI ACCERTAMENTI DI COMPETENZA DEL BILANCIO ED IL CONTO DEL PATRIMONIO
RIPARTIZIONE PER AMMINISTRAZIONE - MISSIONI - PROGRAMMI - AZIONI
ESERCIZIO FINANZIARIO 2021
SPESE

AMMINISTRAZIONE: 12 - MINISTERO DELLA DIFESA

Missione Programma Azione	ACCERTAMENTO TOTALE SECONDO IL BILANCIO	SPESE COSTITUENTI INCREMENTI DI PATRIMONIO		SPESE DEPURATE DEI MOVIMENTI PATRIMONIALI
		AUMENTI DI ATTIVITA'	DIMINUZIONI DI PASSIVITA'	
Pianificazione generale, direzione e coordinamento di vertice - area tecnico/amministrativa e tecnico/industriale	23.904.218,39	909.985,97	241.252,83	22.752.979,59
Approvvigionamenti comuni a supporto dell'area tecnico operativa	464.759.792,27	60.606.745,65	3.302.371,65	400.850.674,97
Aggiornamento, specializzazione e qualificazione tecnica e amministrativa del personale della Difesa	175.034,00	11.763,66	0,00	163.270,34
Ricerca tecnologica nel settore della difesa	49.238.976,87	68.351,46	756.395,91	48.414.229,50
Gestione e assistenza del personale militare	27.960.023,81	419.433,31	18.026,20	27.522.564,30
Servizi generali e supporto alle missioni internazionali	173.304.456,60	12.488.470,89	2.825.447,43	157.990.538,28
Sviluppo sostenibile e tutela del territorio e dell'ambiente	531.716.833,25	8.471.383,00	433.267,86	522.812.182,39
Approntamento e impiego Carabinieri per la tutela forestale, ambientale e agroalimentare	531.716.833,25	8.471.383,00	433.267,86	522.812.182,39
Spese di personale per il programma	478.338.465,04	0,00	0,00	478.338.465,04
Gestione e assistenza del personale dei Carabinieri per la tutela forestale, ambientale e agroalimentare	6.302.619,30	947.019,52	0,00	5.355.599,78
Prevenzione e repressione dei reati agro-ambientali e sicurezza alimentare	3.168.409,60	286.803,32	0,00	2.881.606,28
Controllo del territorio per il contrasto ai reati in danno all'ambiente, alla fauna e alla flora	13.342.629,94	3.838.457,78	0,00	9.504.172,16
Protezione del territorio e contrasto all'aggressione degli ecosistemi agro-forestali	15.729.536,82	2.290.308,16	433.267,86	13.005.960,80

DIMOSTRAZIONE DI CONCORDANZA
TRA GLI ACCERTAMENTI DI COMPETENZA DEL BILANCIO ED IL CONTO DEL PATRIMONIO
RIPARTIZIONE PER AMMINISTRAZIONE - MISSIONI - PROGRAMMI - AZIONI
ESERCIZIO FINANZIARIO 2021
SPESE

AMMINISTRAZIONE: 12 - MINISTERO DELLA DIFESA

Missione Programma Azione	ACCERTAMENTO TOTALE SECONDO IL BILANCIO	SPESE COSTITUENTI INCREMENTI DI PATRIMONIO		SPESE DEPURATE DEI MOVIMENTI PATRIMONIALI
		AUMENTI DI ATTIVITA'	DIMINUZIONI DI PASSIVITA'	
Salvaguardia della biodiversità anche in attuazione di convenzioni internazionali, tutela e gestione delle aree naturali protette, educazione e monitoraggio ambientale	14.835.172,55	1.108.794,22	0,00	13.726.378,33
Servizi istituzionali e generali delle amministrazioni pubbliche	965.139.730,05	554.672,66	0,00	964.585.057,39
Indirizzo politico	25.791.044,56	118.419,46	0,00	25.672.625,10
Ministro e Sottosegretari di Stato	35.514,98	0,00	0,00	35.514,98
Indirizzo politico-amministrativo	24.767.405,41	112.958,25	0,00	24.654.447,16
Valutazione e controllo strategico (OIV)	988.124,17	5.461,21	0,00	982.662,96
Servizi e affari generali per le amministrazioni di competenza	488.764.344,10	413.355,77	0,00	488.350.988,33
Spese di personale per il programma	87.451.097,83	0,00	0,00	87.451.097,83
Gestione del personale	73.408.233,99	305,00	0,00	73.407.928,99
Gestione comune dei beni e servizi	5.000.000,00	0,00	0,00	5.000.000,00
Cooperazione Internazionale	216.900.722,11	73.596,22	0,00	216.827.125,89
Attività di supporto istituzionale	106.004.290,17	339.454,55	0,00	105.664.835,62
Interventi non direttamente connessi con l'operatività dello Strumento Militare	450.584.341,39	22.897,43	0,00	450.561.443,96
Interventi per contributi esterni e indennizzi per servizi militari	50.961.172,74	22.897,43	0,00	50.938.275,31
Speciali elargizioni, assegni, indennità	80.471.168,65	0,00	0,00	80.471.168,65

DIMOSTRAZIONE DI CONCORDANZA
TRA GLI ACCERTAMENTI DI COMPETENZA DEL BILANCIO ED IL CONTO DEL PATRIMONIO
RIPARTIZIONE PER AMMINISTRAZIONE - MISSIONI - PROGRAMMI - AZIONI
ESERCIZIO FINANZIARIO 2021
SPESE

AMMINISTRAZIONE: 12 - MINISTERO DELLA DIFESA

Missione Programma Azione	ACCERTAMENTO TOTALE SECONDO IL BILANCIO	SPESE COSTITUENTI INCREMENTI DI PATRIMONIO		SPESE DEPURATE DEI MOVIMENTI PATRIMONIALI
		AUMENTI DI ATTIVITA'	DIMINUZIONI DI PASSIVITA'	
Trattamenti provvisori di pensione	319.152.000,00	0,00	0,00	319.152.000,00
TOTALE AMMINISTRAZIONE 12.....	26.905.976.020,65	1.124.087.045,98	99.033.605,31	25.682.855.369,36

DIMOSTRAZIONE DI CONCORDANZA
TRA GLI ACCERTAMENTI DI COMPETENZA DEL BILANCIO ED IL CONTO DEL PATRIMONIO
RIPARTIZIONE PER AMMINISTRAZIONE - MISSIONI - PROGRAMMI - AZIONI
ESERCIZIO FINANZIARIO 2021
SPESE

AMMINISTRAZIONE: 13 - MINISTERO DELLE POLITICHE AGRICOLE ALIMENTARI E FORESTALI

Missione Programma Azione	ACCERTAMENTO TOTALE SECONDO IL BILANCIO	SPESE COSTITUENTI INCREMENTI DI PATRIMONIO		SPESE DEPURATE DEI MOVIMENTI PATRIMONIALI
		AUMENTI DI ATTIVITA'	DIMINUZIONI DI PASSIVITA'	
Agricoltura, politiche agroalimentari e pesca	2.211.681.109,59	9.748.872,77	34.348.397,24	2.167.583.839,58
Politiche europee ed internazionali e dello sviluppo rurale	1.060.216.217,12	7.999.998,00	29.273.218,25	1.022.943.000,87
Spese di personale per il programma	9.841.247,97	0,00	0,00	9.841.247,97
Partecipazione ai processi decisionali per gli accordi internazionali e per la politica agricola comune e azioni di sostegno ai mercati	37.481.101,68	0,00	84.718,24	37.396.383,44
Politiche del sistema agricolo a livello nazionale ed internazionale per il settore dello sviluppo rurale e supporto per gli investimenti produttivi in agricoltura	105.901.679,10	7.999.998,00	341.320,18	97.560.360,92
Piano irriguo nazionale	176.692.769,69	0,00	18.489.784,60	158.202.985,09
Tutela settore agricolo a seguito di avversità climatiche, salvaguardia della biodiversità e del patrimonio genetico vegetale, servizio fitosanitario e contrasto epizoozie	509.258.050,12	0,00	4.927.006,04	504.331.044,08
Promozione della ricerca nel settore agricolo agroalimentare e rurale, miglioramento genetico vegetale	145.519.690,88	0,00	5.204.345,58	140.315.345,30
Rilancio settore zootecnico e miglioramento genetico del bestiame	27.471.677,68	0,00	226.043,61	27.245.634,07
Distribuzione di derrate alimentari alle persone indigenti e progetti contro gli sprechi alimentari	48.050.000,00	0,00	0,00	48.050.000,00
Vigilanza, prevenzione e repressione frodi nel settore agricolo, agroalimentare, agroindustriale e forestale	52.410.481,31	1.700.111,37	164.966,58	50.545.403,36
Spese di personale per il programma	39.511.049,96	0,00	0,00	39.511.049,96

DIMOSTRAZIONE DI CONCORDANZA
TRA GLI ACCERTAMENTI DI COMPETENZA DEL BILANCIO ED IL CONTO DEL PATRIMONIO
RIPARTIZIONE PER AMMINISTRAZIONE - MISSIONI - PROGRAMMI - AZIONI
ESERCIZIO FINANZIARIO 2021
SPESE

AMMINISTRAZIONE: 13 - MINISTERO DELLE POLITICHE AGRICOLE ALIMENTARI E FORESTALI

Missione Programma Azione	ACCERTAMENTO TOTALE SECONDO IL BILANCIO	SPESE COSTITUENTI INCREMENTI DI PATRIMONIO		SPESE DEPURATE DEI MOVIMENTI PATRIMONIALI
		AUMENTI DI ATTIVITA'	DIMINUZIONI DI PASSIVITA'	
Prevenzione e repressione delle frodi e tutela della qualità dei prodotti agroalimentari	5.582.682,28	780.764,07	163.844,97	4.638.073,24
Analisi di laboratorio ed attività di ricerca e sperimentazione analitica per il contrasto alle frodi agroalimentari	5.811.309,07	919.347,30	1.121,61	4.890.840,16
Azione anti frode svolta dal Comando dei Carabinieri Politiche Agricole a tutela del comparto agroalimentare per la corretta destinazione dei finanziamenti UE e la sicurezza alimentare	1.505.440,00	0,00	0,00	1.505.440,00
Politiche competitive, della qualità agroalimentare, della pesca, dell'ippica e mezzi tecnici di produzione	1.099.054.411,16	48.763,40	4.910.212,41	1.094.095.435,35
Spese di personale per il programma	13.212.592,13	0,00	0,00	13.212.592,13
Interventi a favore del settore pesca e acquacoltura	49.881.984,24	0,00	347.891,80	49.534.092,44
Competitività delle filiere agroalimentari, sviluppo delle imprese e della cooperazione per la valorizzazione del sistema agroalimentare italiano	860.214.262,26	0,00	4.359.059,90	855.855.202,36
Sviluppo del sistema informativo agricolo nazionale	20.273.198,13	48.763,40	5.520,06	20.218.914,67
Interventi a favore del settore ippico	155.472.374,40	0,00	197.740,65	155.274.633,75
Sviluppo sostenibile e tutela del territorio e dell'ambiente	11.053.108,15	0,00	42.995,76	11.010.112,39
Tutela e valorizzazione dei territori rurali, montani e forestali	11.053.108,15	0,00	42.995,76	11.010.112,39
Spese di personale per il programma	2.528.871,06	0,00	0,00	2.528.871,06

DIMOSTRAZIONE DI CONCORDANZA
TRA GLI ACCERTAMENTI DI COMPETENZA DEL BILANCIO ED IL CONTO DEL PATRIMONIO
RIPARTIZIONE PER AMMINISTRAZIONE - MISSIONI - PROGRAMMI - AZIONI
ESERCIZIO FINANZIARIO 2021
SPESE

AMMINISTRAZIONE: 13 - MINISTERO DELLE POLITICHE AGRICOLE ALIMENTARI E FORESTALI

Missione Programma Azione	ACCERTAMENTO TOTALE SECONDO IL BILANCIO	SPESE COSTITUENTI INCREMENTI DI PATRIMONIO		SPESE DEPURATE DEI MOVIMENTI PATRIMONIALI
		AUMENTI DI ATTIVITA'	DIMINUZIONI DI PASSIVITA'	
Politiche forestali, tutela e valorizzazione dei prodotti forestali e certificazione CITES	5.490.453,10	0,00	42.995,76	5.447.457,34
Politiche di tutela e valorizzazione dei territori rurali, montani e forestali	3.033.783,99	0,00	0,00	3.033.783,99
Servizi istituzionali e generali delle amministrazioni pubbliche	24.005.996,52	7.850,24	26.817,24	23.971.329,04
Indirizzo politico	5.260.314,39	2.803,20	7.671,04	5.249.840,15
Indirizzo politico-amministrativo	5.078.357,43	2.803,20	6.945,41	5.068.608,82
Valutazione e controllo strategico (OIV)	181.956,96	0,00	725,63	181.231,33
Servizi e affari generali per le amministrazioni di competenza	18.745.682,13	5.047,04	19.146,20	18.721.488,89
Spese di personale per il programma	6.988.475,35	0,00	0,00	6.988.475,35
Gestione del personale	7.885.319,50	0,00	0,00	7.885.319,50
Gestione comune dei beni e servizi	3.871.887,28	5.047,04	19.146,20	3.847.694,04
TOTALE AMMINISTRAZIONE 13.....	2.246.740.214,26	9.756.723,01	34.418.210,24	2.202.565.281,01

DIMOSTRAZIONE DI CONCORDANZA
TRA GLI ACCERTAMENTI DI COMPETENZA DEL BILANCIO ED IL CONTO DEL PATRIMONIO
RIPARTIZIONE PER AMMINISTRAZIONE - MISSIONI - PROGRAMMI - AZIONI
ESERCIZIO FINANZIARIO 2021
SPESE

AMMINISTRAZIONE: 14 - MINISTERO DELLA CULTURA

Missione Programma Azione	ACCERTAMENTO TOTALE SECONDO IL BILANCIO	SPESE COSTITUENTI INCREMENTI DI PATRIMONIO		SPESE DEPURATE DEI MOVIMENTI PATRIMONIALI
		AUMENTI DI ATTIVITA'	DIMINUZIONI DI PASSIVITA'	
Ricerca e innovazione	115.264.099,12	231.333,59	0,00	115.032.765,53
Ricerca educazione e formazione in materia di beni e attivita' culturali	115.264.099,12	231.333,59	0,00	115.032.765,53
Spese di personale per il programma	15.084.993,66	0,00	0,00	15.084.993,66
Ricerca nel settore del restauro e della conservazione dei beni culturali degli istituti centrali	5.222.325,00	6.178,08	0,00	5.216.146,92
Studi, ricerche e nuove tecnologie per la conoscenza, la catalogazione, la digitalizzazione, la conservazione e il restauro del patrimonio culturale	10.218.762,29	199.906,98	0,00	10.018.855,31
Attività di formazione del personale ed educazione al patrimonio culturale	3.631.473,28	25.248,53	0,00	3.606.224,75
Sostegno alle attività scientifiche e di ricerca delle istituzioni culturali	81.106.544,89	0,00	0,00	81.106.544,89
Tutela e valorizzazione dei beni e attivita' culturali e paesaggistici	3.552.855.800,64	6.331.536,37	34.388.097,98	3.512.136.166,29
Sostegno, valorizzazione e tutela del settore dello spettacolo dal vivo	656.316.773,67	2.200,88	260.468,42	656.054.104,37
Spese di personale per il programma	2.748.927,04	0,00	0,00	2.748.927,04
Sostegno allo spettacolo dal vivo di carattere lirico - sinfonico	223.566.343,88	0,00	0,00	223.566.343,88
Sostegno allo spettacolo dal vivo di carattere musicale	131.511.079,44	0,00	198.240,90	131.312.838,54
Sostegno allo spettacolo dal vivo di carattere teatrale di prosa	87.321.104,91	0,00	0,00	87.321.104,91
Sostegno allo spettacolo dal vivo di danza	14.431.175,95	0,00	62.227,52	14.368.948,43
Sostegno alle attività circensi	7.755.284,00	0,00	0,00	7.755.284,00

DIMOSTRAZIONE DI CONCORDANZA
TRA GLI ACCERTAMENTI DI COMPETENZA DEL BILANCIO ED IL CONTO DEL PATRIMONIO
RIPARTIZIONE PER AMMINISTRAZIONE - MISSIONI - PROGRAMMI - AZIONI
ESERCIZIO FINANZIARIO 2021
SPESE

AMMINISTRAZIONE: 14 - MINISTERO DELLA CULTURA

Missione Programma Azione	ACCERTAMENTO TOTALE SECONDO IL BILANCIO	SPESE COSTITUENTI INCREMENTI DI PATRIMONIO		SPESE DEPURATE DEI MOVIMENTI PATRIMONIALI
		AUMENTI DI ATTIVITA'	DIMINUZIONI DI PASSIVITA'	
Promozione dello spettacolo dal vivo	188.982.858,45	2.200,88	0,00	188.980.657,57
Vigilanza, prevenzione e repressione in materia di patrimonio culturale	7.747.491,00	144.884,52	0,00	7.602.606,48
Spese di personale per il programma	4.839.816,00	0,00	0,00	4.839.816,00
Vigilanza, prevenzione e repressione in materia di patrimonio culturale svolte dall'Arma dei Carabinieri	2.907.675,00	144.884,52	0,00	2.762.790,48
Tutela dei beni archeologici	103.813.748,46	206.087,09	80.000,00	103.527.661,37
Spese di personale per il programma	91.990.804,20	0,00	0,00	91.990.804,20
Tutela e salvaguardia dei beni archeologici	9.103.513,51	111.146,77	80.000,00	8.912.366,74
Promozione e valorizzazione del patrimonio archeologico	2.719.430,75	94.940,32	0,00	2.624.490,43
Tutela e valorizzazione dei beni archivistici	115.186.261,05	712.638,70	0,00	114.473.622,35
Spese di personale per il programma	70.087.663,60	0,00	0,00	70.087.663,60
Tutela, conservazione e gestione del patrimonio archivistico	36.250.108,58	428.993,74	0,00	35.821.114,84
Acquisizione, fruizione, divulgazione, promozione e valorizzazione del patrimonio archivistico	6.463.039,36	220.191,84	0,00	6.242.847,52
Coordinamento dei sistemi informativi archivistici e Sistema Archivistico Nazionale	2.385.449,51	63.453,12	0,00	2.321.996,39
Tutela e valorizzazione dei beni librari, promozione e sostegno del libro e dell'editoria	150.557.220,01	2.901.052,51	0,00	147.656.167,50
Spese di personale per il programma	48.438.508,63	0,00	0,00	48.438.508,63

DIMOSTRAZIONE DI CONCORDANZA
TRA GLI ACCERTAMENTI DI COMPETENZA DEL BILANCIO ED IL CONTO DEL PATRIMONIO
RIPARTIZIONE PER AMMINISTRAZIONE - MISSIONI - PROGRAMMI - AZIONI
ESERCIZIO FINANZIARIO 2021
SPESE

AMMINISTRAZIONE: 14 - MINISTERO DELLA CULTURA

Missione Programma Azione	ACCERTAMENTO TOTALE SECONDO IL BILANCIO	SPESE COSTITUENTI INCREMENTI DI PATRIMONIO		SPESE DEPURATE DEI MOVIMENTI PATRIMONIALI
		AUMENTI DI ATTIVITA'	DIMINUZIONI DI PASSIVITA'	
Acquisizione, catalogazione e digitalizzazione del patrimonio librario	32.716.000,04	1.823.288,09	0,00	30.892.711,95
Conservazione, fruizione e valorizzazione del patrimonio librario	23.074.393,54	1.066.656,24	0,00	22.007.737,30
Promozione del libro, sostegno ai prodotti editoriali a elevato contenuto culturale e attuazione della legge sul diritto d'autore	46.328.317,80	11.108,18	0,00	46.317.209,62
Tutela delle belle arti e tutela e valorizzazione del paesaggio	116.749.644,32	323.478,45	183.456,86	116.242.709,01
Spese di personale per il programma	77.640.991,59	0,00	0,00	77.640.991,59
Supporto allo svolgimento delle funzioni di indirizzo	12.773.850,64	296.281,25	0,00	12.477.569,39
Tutela delle belle arti e dei beni di interesse culturale	25.877.269,93	27.197,20	0,00	25.850.072,73
Tutela, promozione e valorizzazione del paesaggio	128.991,00	0,00	0,00	128.991,00
Ammortamento mutui per la tutela delle belle arti e tutela e valorizzazione del paesaggio	328.541,16	0,00	183.456,86	145.084,30
Valorizzazione del patrimonio culturale e coordinamento del sistema museale	522.863.357,12	994.907,04	6.302,40	521.862.147,68
Spese di personale per il programma	209.908.181,16	0,00	0,00	209.908.181,16
Incremento, promozione, valorizzazione e conservazione del patrimonio culturale	37.373.338,23	53.802,00	6.302,40	37.313.233,83
Coordinamento e funzionamento del sistema museale	275.581.837,73	941.105,04	0,00	274.640.732,69
Coordinamento ed indirizzo per la salvaguardia del patrimonio culturale	388.627.833,66	50.043,00	561.750,04	388.016.040,62

DIMOSTRAZIONE DI CONCORDANZA
TRA GLI ACCERTAMENTI DI COMPETENZA DEL BILANCIO ED IL CONTO DEL PATRIMONIO
RIPARTIZIONE PER AMMINISTRAZIONE - MISSIONI - PROGRAMMI - AZIONI
ESERCIZIO FINANZIARIO 2021
SPESE

AMMINISTRAZIONE: 14 - MINISTERO DELLA CULTURA

Missione Programma Azione	ACCERTAMENTO TOTALE SECONDO IL BILANCIO	SPESE COSTITUENTI INCREMENTI DI PATRIMONIO		SPESE DEPURATE DEI MOVIMENTI PATRIMONIALI
		AUMENTI DI ATTIVITA'	DIMINUZIONI DI PASSIVITA'	
Spese di personale per il programma	5.297.059,22	0,00	0,00	5.297.059,22
Coordinamento delle attività internazionali connesse alle convenzioni UNESCO e piani d'azione europei	3.538.140,12	6.933,04	454.107,64	3.077.099,44
Indirizzo per la tutela, la salvaguardia e la promozione dello sviluppo del patrimonio culturale	379.792.634,32	43.109,96	107.642,40	379.641.881,96
Tutela del patrimonio culturale	740.195.644,83	637.055,52	33.296.120,26	706.262.469,05
Spese di personale per il programma	17.842.345,04	0,00	0,00	17.842.345,04
Salvaguardia e valorizzazione delle belle arti, dell'architettura, dell'arte contemporanea e del paesaggio	254.586.559,63	138.690,58	69.544,57	254.378.324,48
Salvaguardia e valorizzazione del patrimonio archeologico	70.590.174,59	20.129,78	44.596,47	70.525.448,34
Salvaguardia e valorizzazione del patrimonio archivistico	18.335.073,00	230.996,75	0,00	18.104.076,25
Salvaguardia e valorizzazione del patrimonio librario	13.560.624,99	94.418,92	0,00	13.466.206,07
Salvaguardia, valorizzazione ed interventi per i beni e le attività culturali	80.812.438,50	152.819,49	0,00	80.659.619,01
Interventi di salvaguardia e valorizzazione del patrimonio culturale in situazioni di emergenza	12.949.685,17	0,00	71.755,25	12.877.929,92
Interventi finanziari a favore del proprietario, possessore o detentore del bene culturale	10.174.911,00	0,00	0,00	10.174.911,00
Ammortamento mutui per la tutela del patrimonio culturale	37.341.942,30	0,00	33.108.333,36	4.233.608,94
Promozione della fruizione del patrimonio culturale	224.001.890,61	0,00	1.890,61	224.000.000,00

DIMOSTRAZIONE DI CONCORDANZA
TRA GLI ACCERTAMENTI DI COMPETENZA DEL BILANCIO ED IL CONTO DEL PATRIMONIO
RIPARTIZIONE PER AMMINISTRAZIONE - MISSIONI - PROGRAMMI - AZIONI
ESERCIZIO FINANZIARIO 2021
SPESE

AMMINISTRAZIONE: 14 - MINISTERO DELLA CULTURA

Missione Programma Azione	ACCERTAMENTO TOTALE SECONDO IL BILANCIO	SPESE COSTITUENTI INCREMENTI DI PATRIMONIO		SPESE DEPURATE DEI MOVIMENTI PATRIMONIALI
		AUMENTI DI ATTIVITA'	DIMINUZIONI DI PASSIVITA'	
Tutela e promozione dell'arte e dell'architettura contemporanea e delle periferie urbane	25.365.671,07	702,72	0,00	25.364.968,35
Spese di personale per il programma	2.004.943,47	0,00	0,00	2.004.943,47
Promozione dell'architettura e dell'arte contemporanea, del design e della moda	21.223.296,97	702,72	0,00	21.222.594,25
Interventi per la rigenerazione urbana	2.137.430,63	0,00	0,00	2.137.430,63
Sostegno, valorizzazione e tutela del settore cinema e audiovisivo	714.365.298,98	74.579,61	0,00	714.290.719,37
Spese di personale per il programma	3.573.732,01	0,00	0,00	3.573.732,01
Promozione del cinema italiano	1.591.604,41	74.579,61	0,00	1.517.024,80
Sostegno al settore cinematografico e audiovisivo	709.199.962,56	0,00	0,00	709.199.962,56
Realizzazione attività di tutela in ambito territoriale	8.501.829,42	283.906,33	0,00	8.217.923,09
spese di personale per il programma	5.437.175,55	0,00	0,00	5.437.175,55
Attuazione interventi di tutela del patrimonio culturale nel territorio di pertinenza	3.064.653,87	283.906,33	0,00	2.780.747,54
Coordinamento e attuazione interventi per la sicurezza del patrimonio culturale e per le emergenze	2.565.027,05	0,00	0,00	2.565.027,05
Spese per il personale di programma	187.929,76	0,00	0,00	187.929,76
Attività di indirizzo per messa in sicurezza in fase emergenziale e di ricostruzione	2.377.097,29	0,00	0,00	2.377.097,29

DIMOSTRAZIONE DI CONCORDANZA
TRA GLI ACCERTAMENTI DI COMPETENZA DEL BILANCIO ED IL CONTO DEL PATRIMONIO
RIPARTIZIONE PER AMMINISTRAZIONE - MISSIONI - PROGRAMMI - AZIONI
ESERCIZIO FINANZIARIO 2021
SPESE

AMMINISTRAZIONE: 14 - MINISTERO DELLA CULTURA

Missione Programma Azione	ACCERTAMENTO TOTALE SECONDO IL BILANCIO	SPESE COSTITUENTI INCREMENTI DI PATRIMONIO		SPESE DEPURATE DEI MOVIMENTI PATRIMONIALI
		AUMENTI DI ATTIVITA'	DIMINUZIONI DI PASSIVITA'	
Turismo	11.561.187,71	0,00	1.992.492,45	9.568.695,26
Sviluppo e competitività del turismo	11.561.187,71	0,00	1.992.492,45	9.568.695,26
Spese di personale per il programma	645.438,16	0,00	0,00	645.438,16
Promozione, programmazione e coordinamento delle politiche turistiche nazionali	1.638.094,93	0,00	1.992.492,45	-354.397,52
Sviluppo e incentivazione del turismo	1.136.288,87	0,00	0,00	1.136.288,87
Promozione dell'offerta turistica italiana	8.141.365,75	0,00	0,00	8.141.365,75
Servizi istituzionali e generali delle amministrazioni pubbliche	86.360.178,32	922.049,64	0,00	85.438.128,68
Indirizzo politico	7.337.049,07	27.690,34	0,00	7.309.358,73
Ministro e Sottosegretari di Stato	33.370,93	0,00	0,00	33.370,93
Indirizzo politico-amministrativo	7.022.862,23	16.124,74	0,00	7.006.737,49
Valutazione e controllo strategico (OIV)	280.815,91	11.565,60	0,00	269.250,31
Servizi e affari generali per le amministrazioni di competenza	79.023.129,25	894.359,30	0,00	78.128.769,95
Spese di personale per il programma	6.756.169,93	0,00	0,00	6.756.169,93
Gestione del personale	57.467.009,54	0,00	0,00	57.467.009,54
Gestione comune dei beni e servizi	14.799.949,78	894.359,30	0,00	13.905.590,48
TOTALE AMMINISTRAZIONE 14.....	3.766.041.265,79	7.484.919,60	36.380.590,43	3.722.175.755,76

DIMOSTRAZIONE DI CONCORDANZA
TRA GLI ACCERTAMENTI DI COMPETENZA DEL BILANCIO ED IL CONTO DEL PATRIMONIO
RIPARTIZIONE PER AMMINISTRAZIONE - MISSIONI - PROGRAMMI - AZIONI
ESERCIZIO FINANZIARIO 2021
SPESE

AMMINISTRAZIONE: 15 - MINISTERO DELLA SALUTE

Missione Programma Azione	ACCERTAMENTO TOTALE SECONDO IL BILANCIO	SPESE COSTITUENTI INCREMENTI DI PATRIMONIO		SPESE DEPURATE DEI MOVIMENTI PATRIMONIALI
		AUMENTI DI ATTIVITA'	DIMINUZIONI DI PASSIVITA'	
Ricerca e innovazione	522.148.887,46	1.217,56	44.452.263,14	477.695.406,76
Ricerca per il settore della sanità pubblica	488.106.034,25	0,00	44.322.325,21	443.783.709,04
Spese di personale per il programma	3.413.476,63	0,00	0,00	3.413.476,63
Promozione e sviluppo della ricerca sanitaria	472.038.189,06	0,00	44.322.325,21	427.715.863,85
Trasferimenti per il funzionamento degli enti vigilati e contributi ad altri organismi	12.654.368,56	0,00	0,00	12.654.368,56
Ricerca per il settore zooprofilattico	34.042.853,21	1.217,56	129.937,93	33.911.697,72
Spese di personale per il programma	616.740,34	0,00	0,00	616.740,34
Promozione e sviluppo della ricerca per il settore zooprofilattico	33.426.112,87	1.217,56	129.937,93	33.294.957,38
Tutela della salute	7.600.652.133,33	621.257,97	25.172.980,51	7.574.857.894,85
Prevenzione e promozione della salute umana ed assistenza sanitaria al personale navigante e aeronavigante	5.940.229.505,30	272.837,31	1.627.208,55	5.938.329.459,44
Spese di personale per il programma	41.488.208,58	0,00	0,00	41.488.208,58
Sorveglianza, prevenzione e controllo delle malattie a tutela della salute	5.866.063.378,34	272.837,31	1.607.383,33	5.864.183.157,70
Organizzazione e coordinamento delle reti a tutela della salute (in materia di trasfusioni, trapianti, cecità ed altro)	11.748.898,18	0,00	0,00	11.748.898,18
Controllo sul doping e tutela della salute nelle attività sportive	1.172.095,79	0,00	19.825,22	1.152.270,57
Assistenza sanitaria al personale navigante	19.756.924,41	0,00	0,00	19.756.924,41

DIMOSTRAZIONE DI CONCORDANZA
TRA GLI ACCERTAMENTI DI COMPETENZA DEL BILANCIO ED IL CONTO DEL PATRIMONIO
RIPARTIZIONE PER AMMINISTRAZIONE - MISSIONI - PROGRAMMI - AZIONI
ESERCIZIO FINANZIARIO 2021
SPESE

AMMINISTRAZIONE: 15 - MINISTERO DELLA SALUTE

Missione Programma Azione	ACCERTAMENTO TOTALE SECONDO IL BILANCIO	SPESE COSTITUENTI INCREMENTI DI PATRIMONIO		SPESE DEPURATE DEI MOVIMENTI PATRIMONIALI
		AUMENTI DI ATTIVITA'	DIMINUZIONI DI PASSIVITA'	
Sanita' pubblica veterinaria	41.966.572,23	46.088,36	497.987,43	41.422.496,44
Spese di personale per il programma	30.275.258,94	0,00	0,00	30.275.258,94
Sorveglianza epidemiologica, prevenzione, controllo ed eradicazione delle malattie animali	6.091.696,48	46.088,36	0,00	6.045.608,12
Benessere e alimentazione animale, sorveglianza sul farmaco veterinario	5.599.616,81	0,00	497.987,43	5.101.629,38
Programmazione del Servizio Sanitario Nazionale per l'erogazione dei Livelli Essenziali di Assistenza	710.024.684,03	0,00	22.503.205,22	687.521.478,81
Spese di personale per il programma	7.133.088,49	0,00	0,00	7.133.088,49
Programmazione, coordinamento e monitoraggio del Sistema sanitario nazionale e verifica e monitoraggio dei livelli essenziali di assistenza	539.007.327,84	0,00	22.503.205,22	516.504.122,62
Assistenza sanitaria in ambito europeo e internazionale	163.884.267,70	0,00	0,00	163.884.267,70
Regolamentazione e vigilanza in materia di prodotti farmaceutici ed altri prodotti sanitari ad uso umano	16.473.576,53	0,00	475.579,31	15.997.997,22
Spese di personale per il programma	7.361.956,92	0,00	0,00	7.361.956,92
Sorveglianza e vigilanza del mercato di dispositivi medici, prodotti farmaceutici e altri prodotti sanitari ad uso umano	9.111.619,61	0,00	475.579,31	8.636.040,30
Vigilanza, prevenzione e repressione nel settore sanitario	11.249.347,00	7.980,12	0,00	11.241.366,88
Spese di personale del programma (Comando dei Carabinieri)	4.628.356,00	0,00	0,00	4.628.356,00
Vigilanza nel settore sanitario svolta dai Nuclei Antisofisticazioni e Sanità dell'Arma dei Carabinieri	6.620.991,00	7.980,12	0,00	6.613.010,88

DIMOSTRAZIONE DI CONCORDANZA
TRA GLI ACCERTAMENTI DI COMPETENZA DEL BILANCIO ED IL CONTO DEL PATRIMONIO
RIPARTIZIONE PER AMMINISTRAZIONE - MISSIONI - PROGRAMMI - AZIONI
ESERCIZIO FINANZIARIO 2021
SPESE

AMMINISTRAZIONE: 15 - MINISTERO DELLA SALUTE

Missione Programma Azione	ACCERTAMENTO TOTALE SECONDO IL BILANCIO	SPESE COSTITUENTI INCREMENTI DI PATRIMONIO		SPESE DEPURATE DEI MOVIMENTI PATRIMONIALI
		AUMENTI DI ATTIVITA'	DIMINUZIONI DI PASSIVITA'	
Comunicazione e promozione per la tutela della salute umana e della sanità pubblica veterinaria e attività e coordinamento in ambito internazionale	20.919.821,49	0,00	0,00	20.919.821,49
Spese di personale per il programma	3.612.289,78	0,00	0,00	3.612.289,78
Promozione di interventi di informazione, comunicazione ed educazione per la tutela della salute (in materia di trapianti, alcool, droghe, AIDS, sterilità ed altro)	2.141.665,74	0,00	0,00	2.141.665,74
Promozione delle relazioni internazionali bilaterali e dei rapporti con gli organismi europei ed internazionali	15.165.865,97	0,00	0,00	15.165.865,97
Vigilanza sugli enti e sicurezza delle cure	705.877.213,63	0,00	0,00	705.877.213,63
Spese di personale per il programma	5.545.691,07	0,00	0,00	5.545.691,07
Attività di vigilanza e trasferimenti per il funzionamento e per le attività degli enti vigilati	283.449.339,17	0,00	0,00	283.449.339,17
Indennizzi e risarcimenti a soggetti danneggiati da trasfusioni, emoderivati e vaccinazioni obbligatorie. Accertamenti medico-legali	416.882.183,39	0,00	0,00	416.882.183,39
Sicurezza degli alimenti e nutrizione	17.508.935,08	0,00	69.000,00	17.439.935,08
Spese di personale per il programma	8.825.338,26	0,00	0,00	8.825.338,26
Misure atte a migliorare la qualità nutrizionale degli alimenti e a fronteggiare le allergie e le intolleranze alimentari	5.752.411,30	0,00	0,00	5.752.411,30
Sorveglianza e controllo sanitario delle produzioni e della commercializzazione degli alimenti	2.931.185,52	0,00	69.000,00	2.862.185,52

DIMOSTRAZIONE DI CONCORDANZA
TRA GLI ACCERTAMENTI DI COMPETENZA DEL BILANCIO ED IL CONTO DEL PATRIMONIO
RIPARTIZIONE PER AMMINISTRAZIONE - MISSIONI - PROGRAMMI - AZIONI
ESERCIZIO FINANZIARIO 2021
SPESE

AMMINISTRAZIONE: 15 - MINISTERO DELLA SALUTE

Missione Programma Azione	ACCERTAMENTO TOTALE SECONDO IL BILANCIO	SPESE COSTITUENTI INCREMENTI DI PATRIMONIO		SPESE DEPURATE DEI MOVIMENTI PATRIMONIALI
		AUMENTI DI ATTIVITA'	DIMINUZIONI DI PASSIVITA'	
Attività consultiva per la tutela della salute	2.566.499,67	0,00	0,00	2.566.499,67
Spese di personale per il programma	2.317.758,08	0,00	0,00	2.317.758,08
Supporto all'attività consultiva per la tutela della salute	248.741,59	0,00	0,00	248.741,59
Sistemi informativi per la tutela della salute e il governo del Servizio Sanitario Nazionale	125.003.541,34	294.352,18	0,00	124.709.189,16
Spese di personale per il programma	3.696.313,04	0,00	0,00	3.696.313,04
Sviluppo, funzionamento e gestione dei sistemi informativi volti alla tutela della salute e analisi e divulgazione delle informazioni per la valutazione dello stato sanitario del Paese	121.307.228,30	294.352,18	0,00	121.012.876,12
Regolamentazione e vigilanza delle professioni sanitarie	5.955.939,88	0,00	0,00	5.955.939,88
Spese di personale per il programma	4.542.227,61	0,00	0,00	4.542.227,61
Attività di regolamentazione, vigilanza e riconoscimento nell'ambito della disciplina delle professioni sanitarie	1.413.712,27	0,00	0,00	1.413.712,27
Coordinamento generale in materia di tutela della salute, innovazione e politiche internazionali	2.876.497,15	0,00	0,00	2.876.497,15
Spese di personale per il programma	2.421.015,60	0,00	0,00	2.421.015,60
Coordinamento degli uffici e delle attività del Ministero, delle relazioni europee e internazionali	455.481,55	0,00	0,00	455.481,55

DIMOSTRAZIONE DI CONCORDANZA
TRA GLI ACCERTAMENTI DI COMPETENZA DEL BILANCIO ED IL CONTO DEL PATRIMONIO
RIPARTIZIONE PER AMMINISTRAZIONE - MISSIONI - PROGRAMMI - AZIONI
ESERCIZIO FINANZIARIO 2021
SPESE

AMMINISTRAZIONE: 15 - MINISTERO DELLA SALUTE

Missione Programma Azione	ACCERTAMENTO TOTALE SECONDO IL BILANCIO	SPESE COSTITUENTI INCREMENTI DI PATRIMONIO		SPESE DEPURATE DEI MOVIMENTI PATRIMONIALI
		AUMENTI DI ATTIVITA'	DIMINUZIONI DI PASSIVITA'	
Servizi istituzionali e generali delle amministrazioni pubbliche	89.363.732,50	0,00	6.328,80	89.357.403,70
Indirizzo politico	13.301.195,97	0,00	3.952,80	13.297.243,17
Ministro e Sottosegretari di Stato	191.033,34	0,00	0,00	191.033,34
Indirizzo politico-amministrativo	9.620.909,41	0,00	3.952,80	9.616.956,61
Valutazione e controllo strategico (OIV)	685.253,22	0,00	0,00	685.253,22
Fondi da ripartire alimentati dal riaccertamento dei residui passivi perenti	2.804.000,00	0,00	0,00	2.804.000,00
Servizi e affari generali per le amministrazioni di competenza	76.062.536,53	0,00	2.376,00	76.060.160,53
Spese di personale per il programma	13.826.658,36	0,00	0,00	13.826.658,36
Gestione del personale	48.830.960,10	0,00	0,00	48.830.960,10
Gestione comune dei beni e servizi	13.404.918,07	0,00	2.376,00	13.402.542,07
TOTALE AMMINISTRAZIONE 15.....	8.212.164.753,29	622.475,53	69.631.572,45	8.141.910.705,31

DIMOSTRAZIONE DI CONCORDANZA
TRA GLI ACCERTAMENTI DI COMPETENZA DEL BILANCIO ED IL CONTO DEL PATRIMONIO
RIPARTIZIONE PER AMMINISTRAZIONE - MISSIONI - PROGRAMMI - AZIONI
ESERCIZIO FINANZIARIO 2021
SPESE

AMMINISTRAZIONE: 16 - MINISTERO DEL TURISMO

Missione Programma Azione	ACCERTAMENTO TOTALE SECONDO IL BILANCIO	SPESE COSTITUENTI INCREMENTI DI PATRIMONIO		SPESE DEPURATE DEI MOVIMENTI PATRIMONIALI
		AUMENTI DI ATTIVITA'	DIMINUZIONI DI PASSIVITA'	
Turismo	1.388.871.098,85	0,00	2.187.644,75	1.386.683.454,10
Coordinamento ed indirizzo delle politiche del turismo	1.514.282,39	0,00	0,00	1.514.282,39
Spese per il personale di programma	33.402,95	0,00	0,00	33.402,95
Coordinamento delle politiche del turismo	1.318.221,45	0,00	0,00	1.318.221,45
Indirizzo per la promozione del turismo	162.657,99	0,00	0,00	162.657,99
Programmazione delle politiche turistiche nazionali	1.262.063.009,35	0,00	1.859.345,75	1.260.203.663,60
Spese di personale per il programma	592.386,26	0,00	0,00	592.386,26
Sviluppo delle politiche turistiche nazionali	1.261.470.623,09	0,00	1.859.345,75	1.259.611.277,34
Promozione dell'offerta turistica italiana	125.293.807,11	0,00	328.299,00	124.965.508,11
Spese di personale per il programma	540.346,15	0,00	0,00	540.346,15
Promozione delle politiche turistiche nazionali	115.175.161,96	0,00	0,00	115.175.161,96
Sostegno agli operatori di settore	9.578.299,00	0,00	328.299,00	9.250.000,00
Servizi istituzionali e generali delle amministrazioni pubbliche	3.720.302,82	0,00	0,00	3.720.302,82
Indirizzo politico	1.696.170,40	0,00	0,00	1.696.170,40
Indirizzo politico-amministrativo	1.696.170,40	0,00	0,00	1.696.170,40
Servizi e affari generali per le amministrazioni di competenza	2.024.132,42	0,00	0,00	2.024.132,42

DIMOSTRAZIONE DI CONCORDANZA
TRA GLI ACCERTAMENTI DI COMPETENZA DEL BILANCIO ED IL CONTO DEL PATRIMONIO
RIPARTIZIONE PER AMMINISTRAZIONE - MISSIONI - PROGRAMMI - AZIONI
ESERCIZIO FINANZIARIO 2021
SPESE

AMMINISTRAZIONE: 16 - MINISTERO DEL TURISMO

Missione Programma Azione	ACCERTAMENTO TOTALE SECONDO IL BILANCIO	SPESE COSTITUENTI INCREMENTI DI PATRIMONIO		SPESE DEPURATE DEI MOVIMENTI PATRIMONIALI
		AUMENTI DI ATTIVITA'	DIMINUZIONI DI PASSIVITA'	
Spese di personale per il programma	104.991,32	0,00	0,00	104.991,32
Gestione del personale	887.053,00	0,00	0,00	887.053,00
Gestione comune dei beni e servizi	1.032.088,10	0,00	0,00	1.032.088,10
TOTALE AMMINISTRAZIONE 16.....	1.392.591.401,67	0,00	2.187.644,75	1.390.403.756,92

DIMOSTRAZIONE DI CONCORDANZA
TRA GLI ACCERTAMENTI DI COMPETENZA DEL BILANCIO ED IL CONTO DEL PATRIMONIO
RIPARTIZIONE PER AMMINISTRAZIONE - MISSIONI - PROGRAMMI
Confronto esercizi finanziari 2020/2021

SPESE

AMMINISTRAZIONE: 02 - MINISTERO DELL'ECONOMIA E DELLE FINANZE

Missione Programma	Esercizio 2020			Esercizio 2021		
	ACCERTAMENTO TOTALE SECONDO IL BILANCIO	AUMENTI DI ATTIVITA' + DIMINUIZIONI DI PASSIVITA'	%	ACCERTAMENTO TOTALE SECONDO IL BILANCIO	AUMENTI DI ATTIVITA' + DIMINUIZIONI DI PASSIVITA'	%
Organi costituzionali, a rilevanza costituzionale e Presidenza del Consiglio dei ministri	2.356.984.462,20	0,00	0,00	2.955.342.507,12	0,00	0,00
Organi costituzionali	1.742.642.818,20	0,00	0,00	1.744.948.157,12	0,00	0,00
Presidenza del Consiglio dei Ministri	614.341.644,00	0,00	0,00	1.210.394.350,00	0,00	0,00
Relazioni finanziarie con le autonomie territoriali	130.324.430.292,24	3.694.292.478,97	2,83	120.511.300.565,85	1.488.219.875,59	1,23
Erogazioni a Enti territoriali per interventi di settore	8.580.419.197,66	2.850.423.161,30	33,22	2.926.991.334,23	886.788.867,74	30,30
Compartecipazione e regolazioni contabili ed altri trasferimenti alle autonomie speciali	31.163.211.534,16	86.000.000,00	0,28	30.892.997.053,92	76.000.000,00	0,25
Concorso dello Stato al finanziamento della spesa sanitaria	86.330.740.645,53	553.547.652,20	0,64	84.091.306.593,66	310.620.037,00	0,37
Rapporti finanziari con Enti territoriali	4.250.058.914,89	204.321.665,47	4,81	2.600.005.584,04	214.810.970,85	8,26
L'Italia in Europa e nel mondo	21.711.340.420,09	92.288.036,11	0,43	61.591.062.079,86	89.461.483,35	0,15
Partecipazione italiana alle politiche di bilancio in ambito UE	21.095.118.366,84	0,00	0,00	60.582.449.315,30	0,00	0,00
Politica economica e finanziaria in ambito internazionale	616.222.053,25	92.288.036,11	14,98	1.008.612.764,56	89.461.483,35	8,87
Giustizia	418.576.907,41	278.854,48	0,07	417.660.598,34	354.884,56	0,08
Giustizia tributaria	181.106.752,91	164.974,29	0,09	175.561.037,84	107.216,80	0,06
Giustizia amministrativa	204.970.154,50	113.880,19	0,06	209.599.560,50	247.667,76	0,12
Autogoverno della magistratura	32.500.000,00	0,00	0,00	32.500.000,00	0,00	0,00
Ordine pubblico e sicurezza	2.502.711.637,19	27.499.295,16	1,10	2.681.912.366,04	30.484.427,22	1,14
Sicurezza democratica	817.037.506,88	0,00	0,00	920.071.664,91	0,00	0,00
Concorso della Guardia di Finanza alla sicurezza pubblica	1.685.674.130,31	27.499.295,16	1,63	1.761.840.701,13	30.484.427,22	1,73
Soccorso civile	7.092.301.169,23	230.083.614,13	3,24	7.240.452.226,46	40.981.279,05	0,57
Interventi per pubbliche calamita'	1.044.095.460,78	1.918.416,93	0,18	1.467.224.695,83	1.996.920,47	0,14

DIMOSTRAZIONE DI CONCORDANZA
TRA GLI ACCERTAMENTI DI COMPETENZA DEL BILANCIO ED IL CONTO DEL PATRIMONIO
RIPARTIZIONE PER AMMINISTRAZIONE - MISSIONI - PROGRAMMI
Confronto esercizi finanziari 2020/2021

SPESE

AMMINISTRAZIONE: 02 - MINISTERO DELL'ECONOMIA E DELLE FINANZE

Missione Programma	Esercizio 2020			Esercizio 2021		
	ACCERTAMENTO TOTALE SECONDO IL BILANCIO	AUMENTI DI ATTIVITA' + DIMINUIZIONI DI PASSIVITA'	%	ACCERTAMENTO TOTALE SECONDO IL BILANCIO	AUMENTI DI ATTIVITA' + DIMINUIZIONI DI PASSIVITA'	%
Protezione civile	6.048.205.708,45	228.165.197,20	3,77	5.773.227.530,63	38.984.358,58	0,68
Competitivita' e sviluppo delle imprese	120.782.590.332,70	342.264,46	0,00	53.277.618.738,52	0,00	0,00
Incentivi alle imprese per interventi di sostegno	82.379.448.379,98	342.264,46	0,00	3.781.283.641,76	0,00	0,00
Interventi di sostegno tramite il sistema della fiscalita'	38.403.141.952,72	0,00	0,00	49.496.335.096,76	0,00	0,00
Diritto alla mobilita' e sviluppo dei sistemi di trasporto	6.159.342.732,89	106.728.538,89	1,73	8.931.177.211,00	0,00	0,00
Sostegno allo sviluppo del trasporto	6.159.342.732,89	106.728.538,89	1,73	8.931.177.211,00	0,00	0,00
Infrastrutture pubbliche e logistica	626.200.000,00	0,00	0,00	800.000.000,00	0,00	0,00
Opere pubbliche e infrastrutture	626.200.000,00	0,00	0,00	800.000.000,00	0,00	0,00
Comunicazioni	437.276.011,57	5.251.594,57	1,20	522.598.674,22	2.098.035,99	0,40
Servizi postali	315.521.720,00	0,00	0,00	315.638.532,00	0,00	0,00
Sostegno al pluralismo dell'informazione	121.754.291,57	5.251.594,57	4,31	206.960.142,22	2.098.035,99	1,01
Ricerca e innovazione	675.119.242,00	0,00	0,00	783.049.622,00	0,00	0,00
Ricerca di base e applicata	675.119.242,00	0,00	0,00	783.049.622,00	0,00	0,00
Sviluppo sostenibile e tutela del territorio e dell'ambiente	589.814.962,00	0,00	0,00	981.118.074,06	3.664.922,06	0,37
Sostegno allo sviluppo sostenibile	589.814.962,00	0,00	0,00	981.118.074,06	3.664.922,06	0,37
Casa e assetto urbanistico	662.264.797,00	0,00	0,00	544.932.126,00	0,00	0,00
Politiche abitative e riqualificazione periferie	662.264.797,00	0,00	0,00	544.932.126,00	0,00	0,00
Diritti sociali, politiche sociali e famiglia	1.148.193.903,77	0,00	0,00	1.229.745.649,12	0,00	0,00
Famiglia, pari opportunità e situazioni di disagio	440.624.713,00	0,00	0,00	599.329.043,00	0,00	0,00
Garanzia dei diritti dei cittadini	142.535.286,47	0,00	0,00	99.100.742,37	0,00	0,00

DIMOSTRAZIONE DI CONCORDANZA
TRA GLI ACCERTAMENTI DI COMPETENZA DEL BILANCIO ED IL CONTO DEL PATRIMONIO
RIPARTIZIONE PER AMMINISTRAZIONE - MISSIONI - PROGRAMMI
Confronto esercizi finanziari 2020/2021

SPESE

AMMINISTRAZIONE: 02 - MINISTERO DELL'ECONOMIA E DELLE FINANZE

Missione Programma	Esercizio 2020			Esercizio 2021		
	ACCERTAMENTO TOTALE SECONDO IL BILANCIO	AUMENTI DI ATTIVITA' + DIMINUZIONI DI PASSIVITA'	%	ACCERTAMENTO TOTALE SECONDO IL BILANCIO	AUMENTI DI ATTIVITA' + DIMINUZIONI DI PASSIVITA'	%
Sostegno in favore di pensionati di guerra ed assimilati, perseguitati politici e razziali	367.308.642,73	0,00	0,00	327.564.611,25	0,00	0,00
Sostegno al reddito tramite la carta acquisti	167.597.988,57	0,00	0,00	168.123.979,50	0,00	0,00
Tutela della privacy	30.127.273,00	0,00	0,00	35.627.273,00	0,00	0,00
Politiche previdenziali	11.353.156.120,52	0,00	0,00	11.334.266.535,36	0,00	0,00
Previdenza obbligatoria e complementare, sicurezza sociale - trasferimenti agli enti ed organismi interessati	11.353.156.120,52	0,00	0,00	11.334.266.535,36	0,00	0,00
Immigrazione, accoglienza e garanzia dei diritti	1.215.252.177,76	0,00	0,00	1.213.597.100,12	0,00	0,00
Rapporti con le confessioni religiose	1.215.252.177,76	0,00	0,00	1.213.597.100,12	0,00	0,00
Sviluppo e riequilibrio territoriale	6.863.332.129,65	2.564.154,65	0,04	10.246.586.838,69	29.118.863,69	0,28
Sostegno alle politiche nazionali e comunitarie rivolte a promuovere la crescita ed il superamento degli squilibri socio-economici territoriali	6.863.332.129,65	2.564.154,65	0,04	10.246.586.838,69	29.118.863,69	0,28
Politiche economico-finanziarie e di bilancio e tutela della finanza pubblica	97.445.821.402,19	35.449.248,52	0,04	96.021.026.939,94	42.177.221,73	0,04
Regolazione e coordinamento del sistema della fiscalita'	973.773.425,00	1.508.044,61	0,15	906.610.967,90	938.289,60	0,10
Prevenzione e repressione delle frodi e delle violazioni agli obblighi fiscali	2.953.471.346,37	16.319.912,18	0,55	2.978.882.158,38	24.498.774,75	0,82
Regolamentazione e vigilanza sul settore finanziario	2.556.827.912,56	355.821,50	0,01	2.282.445.599,76	549.720,20	0,02
Regolazioni contabili, restituzioni e rimborsi d'imposte	76.153.775.543,01	0,00	0,00	78.653.406.253,07	0,00	0,00
Analisi e programmazione economico-finanziaria e gestione del debito e degli interventi finanziari	4.679.671.700,34	845.055,76	0,02	146.811.998,78	2.417.126,19	1,65
Analisi, monitoraggio e controllo della finanza pubblica e politiche di bilancio	462.531.269,97	5.286.412,89	1,14	433.475.960,62	1.764.229,53	0,41
Supporto all'azione di controllo, vigilanza e amministrazione generale della Ragioneria generale dello Stato sul territorio	196.103.390,31	129.780,36	0,07	195.929.177,58	103.046,07	0,05
Servizi finanziari e monetazione	84.815.904,45	0,00	0,00	90.941.145,07	0,00	0,00
Accertamento e riscossione delle entrate e gestione dei beni immobiliari dello Stato	6.820.000.950,29	11.004.221,22	0,16	6.843.454.396,08	11.906.035,39	0,17

DIMOSTRAZIONE DI CONCORDANZA
TRA GLI ACCERTAMENTI DI COMPETENZA DEL BILANCIO ED IL CONTO DEL PATRIMONIO
RIPARTIZIONE PER AMMINISTRAZIONE - MISSIONI - PROGRAMMI
Confronto esercizi finanziari 2020/2021

SPESE

AMMINISTRAZIONE: 02 - MINISTERO DELL'ECONOMIA E DELLE FINANZE

Missione Programma	Esercizio 2020			Esercizio 2021		
	ACCERTAMENTO TOTALE SECONDO IL BILANCIO	AUMENTI DI ATTIVITA' + DIMINUIZIONI DI PASSIVITA'	%	ACCERTAMENTO TOTALE SECONDO IL BILANCIO	AUMENTI DI ATTIVITA' + DIMINUIZIONI DI PASSIVITA'	%
Giurisdizione e controllo dei conti pubblici	328.120.499,84	0,00	0,00	356.490.317,12	0,00	0,00
Oneri finanziari relativi alla gestione della tesoreria	2.236.729.460,05	0,00	0,00	3.132.578.965,58	0,00	0,00
Giovani e sport	1.777.386.949,00	0,00	0,00	2.334.254.957,00	0,00	0,00
Attività ricreative e sport	1.543.963.947,00	0,00	0,00	1.956.020.858,00	0,00	0,00
Incentivazione e sostegno alla gioventù ¹	233.423.002,00	0,00	0,00	378.234.099,00	0,00	0,00
Servizi istituzionali e generali delle amministrazioni pubbliche	1.072.048.099,51	2.527.839,46	0,24	1.270.123.175,09	6.672.722,58	0,53
Indirizzo politico	20.814.019,50	224.005,05	1,08	21.830.191,11	903.428,55	4,14
Servizi e affari generali per le amministrazioni di competenza	204.632.540,52	535.632,93	0,26	250.140.903,50	4.541.482,85	1,82
Servizi generali delle strutture pubbliche preposte ad attività formative e ad altre attività trasversali per le pubbliche amministrazioni	606.093.977,59	0,00	0,00	752.763.141,07	112.759,33	0,01
Rappresentanza, difesa in giudizio e consulenza legale in favore delle Amministrazioni dello Stato e degli enti autorizzati	149.550.117,81	1.644.201,48	1,10	172.665.742,90	613.321,92	0,36
Servizi per le pubbliche amministrazioni nell'area degli acquisti e del trattamento economico del personale	90.957.444,09	124.000,00	0,14	72.723.196,51	501.729,93	0,69
Fondi da ripartire	4.419.661.708,00	0,00	0,00	4.003.830.726,47	0,00	0,00
Fondi da assegnare	4.419.661.708,00	0,00	0,00	4.003.830.726,47	0,00	0,00
Debito pubblico	300.995.721.852,58	234.489.295.908,83	77,90	302.307.748.855,41	235.351.357.279,04	77,85
Oneri per il servizio del debito statale	66.506.425.943,75	0,00	0,00	66.956.391.576,37	0,00	0,00
Rimborsi del debito statale	234.489.295.908,83	234.489.295.908,83	100,00	235.351.357.279,04	235.351.357.279,04	100,00
TOTALE AMMINISTRAZIONE 02.....	720.629.527.309,50	238.686.601.828,23	33,12	691.199.405.566,67	237.084.590.994,86	34,30

DIMOSTRAZIONE DI CONCORDANZA
TRA GLI ACCERTAMENTI DI COMPETENZA DEL BILANCIO ED IL CONTO DEL PATRIMONIO
RIPARTIZIONE PER AMMINISTRAZIONE - MISSIONI - PROGRAMMI
Confronto esercizi finanziari 2020/2021

SPESE

AMMINISTRAZIONE: 03 - MINISTERO DELLO SVILUPPO ECONOMICO

Missione Programma	Esercizio 2020			Esercizio 2021		
	ACCERTAMENTO TOTALE SECONDO IL BILANCIO	AUMENTI DI ATTIVITA' + DIMINUZIONI DI PASSIVITA'	%	ACCERTAMENTO TOTALE SECONDO IL BILANCIO	AUMENTI DI ATTIVITA' + DIMINUZIONI DI PASSIVITA'	%
Energia e diversificazione delle fonti energetiche	691.503.809,74	24.727.089,49	3,58	322.614.579,48	4.933.273,40	1,53
Promozione dell'efficienza energetica , delle energie rinnovabili e regolamentazione del mercato energetico	504.309.646,41	24.139.282,42	4,79	110.802.789,73	4.859.871,88	4,39
Innovazione, reti energetiche, sicurezza in ambito energetico e di georisorse	187.194.163,33	587.807,07	0,31	211.811.789,75	73.401,52	0,03
Competitivita' e sviluppo delle imprese	14.655.552.248,26	365.369.913,53	2,49	19.819.248.726,45	248.060.384,13	1,25
Promozione e attuazione di politiche di sviluppo, competitivita' e innovazione, di responsabilita' sociale d'impresa e movimento cooperativo	3.719.425.570,22	298.955.638,30	8,04	4.132.380.904,10	196.830.705,52	4,76
Vigilanza sul sistema cooperativo, sulle società e sistema camerale	27.949.727,41	6.128,50	0,02	19.489.233,72	150.014,91	0,77
Incentivazione del sistema produttivo	10.823.504.056,63	62.450.926,18	0,58	15.538.798.067,19	50.388.058,42	0,32
Lotta alla contraffazione e tutela della proprieta' industriale	81.661.266,20	3.957.220,55	4,85	124.974.350,89	690.979,42	0,55
Coordinamento dell'azione amministrativa e dei programmi per la competitivita' e lo sviluppo delle imprese, la comunicazione e l'energia	3.011.627,80	0,00	0,00	3.606.170,55	625,86	0,02
Regolazione dei mercati	42.220.601,60	2.520.060,09	5,97	43.604.102,15	3.006.694,21	6,90
Vigilanza sui mercati e sui prodotti, promozione della concorrenza e tutela dei consumatori	42.220.601,60	2.520.060,09	5,97	43.604.102,15	3.006.694,21	6,90
Comunicazioni	620.594.793,47	13.162.260,47	2,12	546.127.895,34	25.336.101,17	4,64
Pianificazione, regolamentazione tecnica e valorizzazione dello spettro radio	11.506.062,48	21.685,51	0,19	10.330.340,33	98.510,79	0,95
Servizi di Comunicazione Elettronica, di Radiodiffusione e Postali	567.889.607,50	11.420.053,10	2,01	494.111.501,98	23.880.829,98	4,83
Attivita' territoriali in materia di comunicazioni e di vigilanza sui mercati e sui prodotti	41.199.123,49	1.720.521,86	4,18	41.686.053,03	1.356.760,40	3,25
Ricerca e innovazione	11.150.442,07	27.814,46	0,25	10.835.514,90	412.912,57	3,81
Ricerca, innovazione, tecnologie e servizi per lo sviluppo delle comunicazioni e della societa' dell'informazione	11.150.442,07	27.814,46	0,25	10.835.514,90	412.912,57	3,81
Servizi istituzionali e generali delle amministrazioni pubbliche	90.354.683,04	204.510,28	0,23	83.577.583,44	507.947,33	0,61

DIMOSTRAZIONE DI CONCORDANZA
TRA GLI ACCERTAMENTI DI COMPETENZA DEL BILANCIO ED IL CONTO DEL PATRIMONIO
RIPARTIZIONE PER AMMINISTRAZIONE - MISSIONI - PROGRAMMI
Confronto esercizi finanziari 2020/2021

SPESE

AMMINISTRAZIONE: 03 - MINISTERO DELLO SVILUPPO ECONOMICO

Missione Programma	Esercizio 2020			Esercizio 2021		
	ACCERTAMENTO TOTALE SECONDO IL BILANCIO	AUMENTI DI ATTIVITA' + DIMINUZIONI DI PASSIVITA'	%	ACCERTAMENTO TOTALE SECONDO IL BILANCIO	AUMENTI DI ATTIVITA' + DIMINUZIONI DI PASSIVITA'	%
Indirizzo politico	14.031.628,69	38.307,65	0,27	13.383.972,16	18.133,49	0,14
Servizi e affari generali per le amministrazioni di competenza	76.323.054,35	166.202,63	0,22	70.193.611,28	489.813,84	0,70
TOTALE AMMINISTRAZIONE 03.....	16.111.376.578,18	406.011.648,32	2,52	20.826.008.401,76	282.257.312,81	1,36

DIMOSTRAZIONE DI CONCORDANZA
TRA GLI ACCERTAMENTI DI COMPETENZA DEL BILANCIO ED IL CONTO DEL PATRIMONIO
RIPARTIZIONE PER AMMINISTRAZIONE - MISSIONI - PROGRAMMI
Confronto esercizi finanziari 2020/2021

SPESE

AMMINISTRAZIONE: 04 - MINISTERO DEL LAVORO E DELLE POLITICHE SOCIALI

Missione Programma	Esercizio 2020			Esercizio 2021		
	ACCERTAMENTO TOTALE SECONDO IL BILANCIO	AUMENTI DI ATTIVITA' + DIMINUIZIONI DI PASSIVITA'	%	ACCERTAMENTO TOTALE SECONDO IL BILANCIO	AUMENTI DI ATTIVITA' + DIMINUIZIONI DI PASSIVITA'	%
Diritti sociali, politiche sociali e famiglia	43.427.865.223,65	67.979.511,13	0,16	45.092.232.205,59	8.535.792,08	0,02
Terzo settore (associazionismo, volontariato, Onlus e formazioni sociali) e responsabilita' sociale delle imprese e delle organizzazioni	533.083.535,54	12.646.687,56	2,37	492.194.112,84	3.823.976,03	0,78
Trasferimenti assistenziali a enti previdenziali, finanziamento nazionale spesa sociale, programmazione, monitoraggio e valutazione politiche sociali e di inclusione attiva	42.894.781.688,11	55.332.823,57	0,13	44.600.038.092,75	4.711.816,05	0,01
Politiche previdenziali	91.729.107.019,01	169.152.372,59	0,18	99.363.760.968,96	84.487.920,80	0,09
Previdenza obbligatoria e complementare, assicurazioni sociali	91.729.107.019,01	169.152.372,59	0,18	99.363.760.968,96	84.487.920,80	0,09
Politiche per il lavoro	37.919.472.805,79	6.510.833,39	0,02	22.715.480.882,25	274.656,16	0,00
Politiche passive del lavoro e incentivi all'occupazione	36.186.905.918,81	5.963.506,17	0,02	20.751.672.456,43	0,00	0,00
Coordinamento e integrazione delle politiche del lavoro e delle politiche sociali, innovazione e coordinamento amministrativo	30.172.283,36	0,00	0,00	30.308.382,06	0,00	0,00
Politiche di regolamentazione in materia di rapporti di lavoro	34.210.187,21	135.581,44	0,40	53.386.279,80	48.062,63	0,09
Contrasto al lavoro nero e irregolare, prevenzione e osservanza delle norme di legislazione sociale e del lavoro	349.126.766,00	0,00	0,00	354.694.339,00	0,00	0,00
Politiche attive del lavoro, rete dei servizi per il lavoro e la formazione	1.281.184.055,97	0,00	0,00	1.473.087.548,35	0,00	0,00
Sistemi informativi per il monitoraggio e lo sviluppo delle politiche sociali e del lavoro e servizi di comunicazione istituzionale	37.873.594,44	411.745,78	1,09	52.331.876,61	226.593,53	0,43
Immigrazione, accoglienza e garanzia dei diritti	12.349.798,88	133.892,10	1,08	12.441.738,02	156.996,13	1,26
Flussi migratori per motivi di lavoro e politiche di integrazione sociale delle persone immigrate	12.349.798,88	133.892,10	1,08	12.441.738,02	156.996,13	1,26
Servizi istituzionali e generali delle amministrazioni pubbliche	32.488.816,90	1.050,80	0,00	32.046.438,69	6.004,91	0,02
Indirizzo politico	8.099.988,32	1.050,80	0,01	7.932.755,36	6.004,91	0,08
Servizi e affari generali per le amministrazioni di competenza	24.388.828,58	0,00	0,00	24.113.683,33	0,00	0,00
TOTALE AMMINISTRAZIONE 04.....	173.121.283.664,23	243.777.660,01	0,14	167.215.962.233,51	93.461.370,08	0,06

DIMOSTRAZIONE DI CONCORDANZA
TRA GLI ACCERTAMENTI DI COMPETENZA DEL BILANCIO ED IL CONTO DEL PATRIMONIO
RIPARTIZIONE PER AMMINISTRAZIONE - MISSIONI - PROGRAMMI
Confronto esercizi finanziari 2020/2021

SPESE

AMMINISTRAZIONE: 05 - MINISTERO DELLA GIUSTIZIA

Missione Programma	Esercizio 2020			Esercizio 2021		
	ACCERTAMENTO TOTALE SECONDO IL BILANCIO	AUMENTI DI ATTIVITA' + DIMINUZIONI DI PASSIVITA'	%	ACCERTAMENTO TOTALE SECONDO IL BILANCIO	AUMENTI DI ATTIVITA' + DIMINUZIONI DI PASSIVITA'	%
Giustizia	8.131.439.961,36	48.966.328,68	0,60	8.588.265.341,73	152.738.961,16	1,78
Amministrazione penitenziaria	2.930.562.500,62	17.014.067,00	0,58	3.071.318.681,41	44.146.457,37	1,44
Giustizia civile e penale	3.844.645.075,45	31.346.822,98	0,82	4.129.361.183,06	105.498.021,83	2,55
Giustizia minorile e di comunita'	260.653.101,94	560.529,14	0,22	261.773.141,70	2.876.783,45	1,10
Servizi di gestione amministrativa per l'attivita' giudiziaria	1.095.579.283,35	44.909,56	0,00	1.125.812.335,56	217.698,51	0,02
Servizi istituzionali e generali delle amministrazioni pubbliche	115.703.296,13	142.842,90	0,12	200.496.928,25	66.252,12	0,03
Indirizzo politico	26.456.713,90	8.466,68	0,03	30.302.361,25	15.275,80	0,05
Servizi e affari generali per le amministrazioni di competenza	89.246.582,23	134.376,22	0,15	170.194.567,00	50.976,32	0,03
TOTALE AMMINISTRAZIONE 05.....	8.247.143.257,49	49.109.171,58	0,60	8.788.762.269,98	152.805.213,28	1,74

DIMOSTRAZIONE DI CONCORDANZA
TRA GLI ACCERTAMENTI DI COMPETENZA DEL BILANCIO ED IL CONTO DEL PATRIMONIO
RIPARTIZIONE PER AMMINISTRAZIONE - MISSIONI - PROGRAMMI
Confronto esercizi finanziari 2020/2021

SPESE

AMMINISTRAZIONE: 06 - MINISTERO DEGLI AFFARI ESTERI E DELLA COOPERAZIONE INTERNAZIONALE

Missione Programma	Esercizio 2020			Esercizio 2021		
	ACCERTAMENTO TOTALE SECONDO IL BILANCIO	AUMENTI DI ATTIVITA' + DIMINUZIONI DI PASSIVITA'	%	ACCERTAMENTO TOTALE SECONDO IL BILANCIO	AUMENTI DI ATTIVITA' + DIMINUZIONI DI PASSIVITA'	%
L'Italia in Europa e nel mondo	2.921.516.016,62	12.067.393,20	0,41	2.858.038.458,29	6.646.989,88	0,23
Protocollo internazionale	6.305.011,06	14.868,00	0,24	7.644.993,73	15.422,14	0,20
Cooperazione allo sviluppo	1.298.070.730,32	7.514.102,90	0,58	1.339.955.514,33	1.838.873,47	0,14
Cooperazione economica e relazioni internazionali	38.140.106,25	0,00	0,00	37.752.916,43	0,00	0,00
Promozione della pace e sicurezza internazionale	521.152.309,97	162.859,62	0,03	448.198.851,44	42.632,43	0,01
Integrazione europea	26.181.178,35	1.223.929,29	4,67	30.110.661,66	101.333,71	0,34
Italiani nel mondo e politiche migratorie	65.251.363,83	1.863.700,45	2,86	96.449.421,53	3.365.489,91	3,49
Promozione della cultura e della lingua italiana all'estero	164.328.060,49	436.587,50	0,27	148.071.588,01	388.360,96	0,26
Presenza dello Stato all'estero tramite le strutture diplomatico-consolari	210.440.676,05	803.873,04	0,38	142.412.872,04	825.246,29	0,58
Rappresentanza all'estero e servizi ai cittadini e alle imprese	561.569.879,42	23.103,00	0,00	575.567.279,70	23.103,00	0,00
Coordinamento dell'Amministrazione in ambito internazionale	19.367.179,93	14.391,02	0,07	19.917.555,36	4.979,05	0,02
Comunicazione in ambito internazionale	4.557.745,11	0,00	0,00	5.091.875,55	764,21	0,02
Sicurezza delle strutture in Italia e all'estero e controlli ispettivi.	6.151.775,84	9.978,38	0,16	6.864.928,51	40.784,71	0,59
Commercio internazionale ed internazionalizzazione del sistema produttivo	1.110.580.008,35	1.224.234,86	0,11	1.456.256.029,95	8.175.431,80	0,56
Sostegno all'internazionalizzazione delle imprese e promozione del made in Italy	1.110.580.008,35	1.224.234,86	0,11	1.456.256.029,95	8.175.431,80	0,56
Servizi istituzionali e generali delle amministrazioni pubbliche	105.882.195,05	213.664,31	0,20	121.232.025,23	79.478,02	0,07
Indirizzo politico	10.322.924,02	6.066,39	0,06	10.817.204,61	0,00	0,00
Servizi e affari generali per le amministrazioni di competenza	95.559.271,03	207.597,92	0,22	110.414.820,62	79.478,02	0,07
TOTALE AMMINISTRAZIONE 06.....	4.137.978.220,02	13.505.292,37	0,33	4.435.526.513,47	14.901.899,70	0,34

DIMOSTRAZIONE DI CONCORDANZA
TRA GLI ACCERTAMENTI DI COMPETENZA DEL BILANCIO ED IL CONTO DEL PATRIMONIO
RIPARTIZIONE PER AMMINISTRAZIONE - MISSIONI - PROGRAMMI
Confronto esercizi finanziari 2020/2021

SPESE

AMMINISTRAZIONE: 07 - MINISTERO DELL'ISTRUZIONE

Missione Programma	Esercizio 2020			Esercizio 2021		
	ACCERTAMENTO TOTALE SECONDO IL BILANCIO	AUMENTI DI ATTIVITA' + DIMINUZIONI DI PASSIVITA'	%	ACCERTAMENTO TOTALE SECONDO IL BILANCIO	AUMENTI DI ATTIVITA' + DIMINUZIONI DI PASSIVITA'	%
Ricerca e innovazione	2.887.095.875,67	74.353.256,04	2,58	0,00	0,00	0,00
Ricerca scientifica e tecnologica di base e applicata	2.887.095.875,67	74.353.256,04	2,58	0,00	0,00	0,00
Istruzione scolastica	50.835.759.752,83	44.206.779,43	0,09	53.023.613.104,62	12.697.039,09	0,02
Programmazione e coordinamento dell'istruzione	518.143.295,44	360.852,81	0,07	569.438.824,80	78.673,23	0,01
Sviluppo del sistema istruzione scolastica, diritto allo studio ed edilizia scolastica	1.169.443.345,70	6.041.695,85	0,52	1.191.498.928,06	2.939.231,93	0,25
Istituzioni scolastiche non statali	870.246.760,14	23.125.093,17	2,66	694.158.534,30	5.864.837,70	0,84
Istruzione terziaria non universitaria e formazione professionale	49.530.857,70	0,00	0,00	68.085.465,73	0,00	0,00
Realizzazione degli indirizzi e delle politiche in ambito territoriale in materia di istruzione	404.105.405,94	219.330,79	0,05	403.666.853,64	317.972,39	0,08
Istruzione del primo ciclo	30.646.922.572,64	4.415.491,80	0,01	32.182.963.137,40	622.172,42	0,00
Istruzione del secondo ciclo	16.724.600.546,12	9.548.642,75	0,06	17.461.477.065,49	2.565.619,77	0,01
Reclutamento e aggiornamento dei dirigenti scolastici e del personale scolastico per l'istruzione	452.766.969,15	495.672,26	0,11	452.324.295,20	308.531,65	0,07
Istruzione universitaria e formazione post-universitaria	9.022.640.125,08	20.001.719,25	0,22	0,00	0,00	0,00
Diritto allo studio e sviluppo della formazione superiore	400.330.516,26	1.580.586,78	0,39	0,00	0,00	0,00
Istituzioni dell'Alta Formazione Artistica, Musicale e Coreutica	538.672.317,75	103.947,07	0,02	0,00	0,00	0,00
Sistema universitario e formazione post-universitaria	8.083.637.291,07	18.317.185,40	0,23	0,00	0,00	0,00
Servizi istituzionali e generali delle amministrazioni pubbliche	116.476.330,15	378.760,61	0,33	140.916.936,17	77.232,76	0,05
Indirizzo politico	13.848.439,39	28.848,84	0,21	10.236.319,96	3.285,61	0,03
Servizi e affari generali per le amministrazioni di competenza	102.627.890,76	349.911,77	0,34	130.680.616,21	73.947,15	0,06
TOTALE AMMINISTRAZIONE 07.....	62.861.972.083,73	138.940.515,33	0,22	53.164.530.040,79	12.774.271,85	0,02

DIMOSTRAZIONE DI CONCORDANZA
TRA GLI ACCERTAMENTI DI COMPETENZA DEL BILANCIO ED IL CONTO DEL PATRIMONIO
RIPARTIZIONE PER AMMINISTRAZIONE - MISSIONI - PROGRAMMI
Confronto esercizi finanziari 2020/2021

SPESE

AMMINISTRAZIONE: 08 - MINISTERO DELL'INTERNO

Missione Programma	Esercizio 2020			Esercizio 2021		
	ACCERTAMENTO TOTALE SECONDO IL BILANCIO	AUMENTI DI ATTIVITA' + DIMINUIZIONI DI PASSIVITA'	%	ACCERTAMENTO TOTALE SECONDO IL BILANCIO	AUMENTI DI ATTIVITA' + DIMINUIZIONI DI PASSIVITA'	%
Amministrazione generale e supporto alla rappresentanza generale di Governo e dello Stato sul territorio	767.068.360,39	1.104.735,70	0,14	1.004.863.094,90	1.364.635,20	0,14
Attuazione delle funzioni del Ministero dell'Interno sul territorio tramite le strutture centrali e le Prefetture - Uffici Territoriali del Governo	767.068.360,39	1.104.735,70	0,14	1.004.863.094,90	1.364.635,20	0,14
Relazioni finanziarie con le autonomie territoriali	22.054.230.146,96	157.739.790,26	0,72	21.313.322.723,03	47.989.533,25	0,23
Gestione dell'albo dei segretari comunali e provinciali	20.733.694,14	119.208,48	0,57	22.578.976,65	162.030,42	0,72
Interventi e cooperazione istituzionale nei confronti delle autonomie locali	242.524.229,57	6.157.341,45	2,54	48.673.805,98	510.524,70	1,05
Elaborazione, quantificazione e assegnazione delle risorse finanziarie da attribuire agli enti locali	21.790.972.223,25	151.463.240,33	0,70	21.242.069.940,40	47.316.978,13	0,22
Ordine pubblico e sicurezza	8.628.818.896,90	100.038.964,67	1,16	8.658.604.403,24	102.442.660,60	1,18
Contrasto al crimine, tutela dell'ordine e della sicurezza pubblica	7.690.641.641,67	78.703.724,71	1,02	7.683.296.476,54	86.812.328,52	1,13
Servizio permanente dell'Arma dei Carabinieri per la tutela dell'ordine e la sicurezza pubblica	326.332.625,82	1.762.934,23	0,54	327.431.173,64	2.376.432,09	0,73
Pianificazione e coordinamento Forze di polizia	611.844.629,41	19.572.305,73	3,20	647.876.753,06	13.253.899,99	2,05
Soccorso civile	2.619.244.695,66	57.789.770,38	2,21	2.855.612.208,16	60.296.762,21	2,11
Gestione del sistema nazionale di difesa civile	7.120.169,03	2.270.132,07	31,88	15.271.382,45	3.223.429,57	21,11
Prevenzione dal rischio e soccorso pubblico	2.612.124.526,63	55.519.638,31	2,13	2.840.340.825,71	57.073.332,64	2,01
Immigrazione, accoglienza e garanzia dei diritti	1.550.417.088,34	1.995.346,56	0,13	1.496.766.196,68	7.737.797,40	0,52
Flussi migratori, interventi per lo sviluppo della coesione sociale, garanzia dei diritti, rapporti con le confessioni religiose	1.550.417.088,34	1.995.346,56	0,13	1.496.766.196,68	7.737.797,40	0,52
Servizi istituzionali e generali delle amministrazioni pubbliche	280.861.835,25	434.641,49	0,15	278.585.637,20	370.295,80	0,13
Indirizzo politico	27.857.489,72	91.856,28	0,33	26.894.468,48	72.699,10	0,27
Servizi e affari generali per le amministrazioni di competenza	253.004.345,53	342.785,21	0,14	251.691.168,72	297.596,70	0,12

DIMOSTRAZIONE DI CONCORDANZA
TRA GLI ACCERTAMENTI DI COMPETENZA DEL BILANCIO ED IL CONTO DEL PATRIMONIO
RIPARTIZIONE PER AMMINISTRAZIONE - MISSIONI - PROGRAMMI
Confronto esercizi finanziari 2020/2021

SPESE

AMMINISTRAZIONE: 08 - MINISTERO DELL'INTERNO

Missione Programma	Esercizio 2020			Esercizio 2021		
	ACCERTAMENTO TOTALE SECONDO IL BILANCIO	AUMENTI DI ATTIVITA' + DIMINUZIONI DI PASSIVITA'	%	ACCERTAMENTO TOTALE SECONDO IL BILANCIO	AUMENTI DI ATTIVITA' + DIMINUZIONI DI PASSIVITA'	%
TOTALE AMMINISTRAZIONE 08.....	35.900.641.023,50	319.103.249,06	0,89	35.607.754.263,21	220.201.684,46	0,62

DIMOSTRAZIONE DI CONCORDANZA
TRA GLI ACCERTAMENTI DI COMPETENZA DEL BILANCIO ED IL CONTO DEL PATRIMONIO
RIPARTIZIONE PER AMMINISTRAZIONE - MISSIONI - PROGRAMMI
Confronto esercizi finanziari 2020/2021

SPESE

AMMINISTRAZIONE: 09 - MINISTERO DELLA TRANSIZIONE ECOLOGICA

Missione Programma	Esercizio 2020			Esercizio 2021		
	ACCERTAMENTO TOTALE SECONDO IL BILANCIO	AUMENTI DI ATTIVITA' + DIMINUZIONI DI PASSIVITA'	%	ACCERTAMENTO TOTALE SECONDO IL BILANCIO	AUMENTI DI ATTIVITA' + DIMINUZIONI DI PASSIVITA'	%
Sviluppo sostenibile e tutela del territorio e dell'ambiente	1.583.680.547,19	147.858.080,56	9,34	4.814.830.339,10	65.741.213,94	1,37
Promozione e valutazione dello sviluppo sostenibile, valutazioni e autorizzazioni ambientali	91.780.220,81	155.349,88	0,17	48.281.835,78	16.280.661,63	33,72
Vigilanza, prevenzione e repressione in ambito ambientale	20.986.920,23	61.991,06	0,30	20.742.347,42	26.082,19	0,13
Tutela e gestione delle risorse idriche e del territorio e prevenzione del rischio idrogeologico	499.186.140,65	28.126.580,48	5,63	642.193.216,55	21.120.348,08	3,29
Tutela, conservazione e valorizzazione della fauna e della flora, salvaguardia della biodiversita' e dell'ecosistema marino	319.874.103,35	2.002.254,76	0,63	325.810.052,75	2.861.582,14	0,88
Promozione dell'economia circolare e gestione dei rifiuti	130.701.249,48	82.813.127,22	63,36	70.943.826,30	3.055.401,78	4,31
Programmi e interventi per il governo dei cambiamenti climatici ed energie rinnovabili	378.483.877,80	9.913.206,71	2,62	3.626.679.873,06	8.845.292,06	0,24
Prevenzione e risanamento del danno ambientale e bonifiche	142.668.034,87	24.785.570,45	17,37	80.179.187,24	13.551.846,06	16,90
Servizi istituzionali e generali delle amministrazioni pubbliche	127.567.922,09	224.758,05	0,18	148.847.002,78	33.340,01	0,02
Indirizzo politico	7.098.927,88	0,00	0,00	8.278.069,44	8.731,89	0,11
Servizi e affari generali per le amministrazioni di competenza	120.468.994,21	224.758,05	0,19	140.568.933,34	24.608,12	0,02
TOTALE AMMINISTRAZIONE 09.....	1.711.248.469,28	148.082.838,61	8,65	4.963.677.341,88	65.774.553,95	1,33

DIMOSTRAZIONE DI CONCORDANZA
TRA GLI ACCERTAMENTI DI COMPETENZA DEL BILANCIO ED IL CONTO DEL PATRIMONIO
RIPARTIZIONE PER AMMINISTRAZIONE - MISSIONI - PROGRAMMI
Confronto esercizi finanziari 2020/2021

SPESE

AMMINISTRAZIONE: 10 - MINISTERO DELLE INFRASTRUTTURE E DELLA MOBILITA' SOSTENIBILI

Missione Programma	Esercizio 2020			Esercizio 2021		
	ACCERTAMENTO TOTALE SECONDO IL BILANCIO	AUMENTI DI ATTIVITA' + DIMINUZIONI DI PASSIVITA'	%	ACCERTAMENTO TOTALE SECONDO IL BILANCIO	AUMENTI DI ATTIVITA' + DIMINUZIONI DI PASSIVITA'	%
Ordine pubblico e sicurezza	827.793.705,07	28.483.602,55	3,44	879.741.290,55	28.895.824,55	3,28
Sicurezza e controllo nei mari, nei porti e sulle coste	827.793.705,07	28.483.602,55	3,44	879.741.290,55	28.895.824,55	3,28
Diritto alla mobilita' e sviluppo dei sistemi di trasporto	9.980.188.692,78	204.975.068,37	2,05	12.031.693.913,73	227.155.279,66	1,89
Sviluppo e sicurezza della mobilita' stradale	278.639.101,71	14.606.198,12	5,24	279.432.182,94	9.475.801,29	3,39
Autotrasporto ed intermodalita'	543.921.728,78	2.375.261,50	0,44	464.315.941,11	19.818.478,28	4,27
Sviluppo e sicurezza del trasporto aereo	185.069.446,77	0,00	0,00	1.013.248.284,62	4.920.000,00	0,49
Sistemi ferroviari, sviluppo e sicurezza del trasporto ferroviario	1.183.836.479,81	87.475.243,53	7,39	575.890.249,20	18.609.783,96	3,23
Sviluppo e sicurezza della mobilita' locale	7.113.556.536,78	86.315.665,23	1,21	8.580.982.707,83	137.212.765,50	1,60
Sviluppo e sicurezza della navigazione e del trasporto marittimo e per vie d'acqua interne	675.165.398,93	14.202.699,99	2,10	1.117.824.548,03	37.118.450,63	3,32
Infrastrutture pubbliche e logistica	6.668.290.068,65	126.499.482,43	1,90	4.509.614.388,56	305.931.444,46	6,78
Sistemi idrici, idraulici ed elettrici	115.796.150,75	1.109.870,70	0,96	83.021.579,51	359.547,64	0,43
Sicurezza, vigilanza e regolamentazione in materia di opere pubbliche e delle costruzioni	6.529.409,54	0,00	0,00	6.182.912,09	530,70	0,01
Edilizia statale ed interventi speciali e per pubbliche calamita'	1.837.718.716,83	77.953.143,26	4,24	1.121.749.885,65	14.022.534,61	1,25
Pianificazione strategica di settore e sistemi stradali e autostradali	4.708.245.791,53	47.436.468,47	1,01	3.298.660.011,31	291.548.831,51	8,84
Casa e assetto urbanistico	382.641.005,19	55.555.110,31	14,52	589.536.840,58	15.196.896,40	2,58
Politiche abitative, urbane e territoriali	382.641.005,19	55.555.110,31	14,52	589.536.840,58	15.196.896,40	2,58
Servizi istituzionali e generali delle amministrazioni pubbliche	77.629.480,65	70.663,14	0,09	86.157.066,04	56.920,44	0,07
Indirizzo politico	16.099.347,17	3.058,54	0,02	16.519.195,13	14.472,10	0,09
Servizi e affari generali per le amministrazioni di competenza	61.530.133,48	67.604,60	0,11	69.637.870,91	42.448,34	0,06
TOTALE AMMINISTRAZIONE 10.....	17.936.542.952,34	415.583.926,80	2,32	18.096.743.499,46	577.236.365,51	3,19

DIMOSTRAZIONE DI CONCORDANZA
TRA GLI ACCERTAMENTI DI COMPETENZA DEL BILANCIO ED IL CONTO DEL PATRIMONIO
RIPARTIZIONE PER AMMINISTRAZIONE - MISSIONI - PROGRAMMI
Confronto esercizi finanziari 2020/2021

SPESE

AMMINISTRAZIONE: 11 - MINISTERO DELL'UNIVERSITA' E RICERCA

Missione Programma	Esercizio 2020			Esercizio 2021		
	ACCERTAMENTO TOTALE SECONDO IL BILANCIO	AUMENTI DI ATTIVITA' + DIMINUZIONI DI PASSIVITA'	%	ACCERTAMENTO TOTALE SECONDO IL BILANCIO	AUMENTI DI ATTIVITA' + DIMINUZIONI DI PASSIVITA'	%
Ricerca e innovazione	0,00	0,00	0,00	3.168.255.885,67	32.001.915,05	1,01
Ricerca scientifica e tecnologica di base e applicata	0,00	0,00	0,00	3.168.255.885,67	32.001.915,05	1,01
Istruzione universitaria e formazione post-universitaria	0,00	0,00	0,00	9.976.051.443,23	12.350.245,24	0,12
Diritto allo studio e sviluppo della formazione superiore	0,00	0,00	0,00	473.476.936,91	1.575.844,64	0,33
Istituzioni dell'Alta Formazione Artistica, Musicale e Coreutica	0,00	0,00	0,00	573.328.988,26	4.861,70	0,00
Sistema universitario e formazione post-universitaria	0,00	0,00	0,00	8.741.610.560,86	10.769.538,90	0,12
Coordinamento e supporto amministrativo per le politiche della formazione superiore e della ricerca	0,00	0,00	0,00	380.227,29	0,00	0,00
Formazione superiore e ricerca in ambito internazionale	0,00	0,00	0,00	187.254.729,91	0,00	0,00
Servizi istituzionali e generali delle amministrazioni pubbliche	0,00	0,00	0,00	18.673.171,47	3.645,36	0,02
Indirizzo politico	0,00	0,00	0,00	4.054.509,03	0,00	0,00
Servizi e affari generali per le amministrazioni di competenza	0,00	0,00	0,00	14.618.662,44	3.645,36	0,02
TOTALE AMMINISTRAZIONE 11.....	0,00	0,00	0,00	13.162.980.500,37	44.355.805,65	0,34

DIMOSTRAZIONE DI CONCORDANZA
TRA GLI ACCERTAMENTI DI COMPETENZA DEL BILANCIO ED IL CONTO DEL PATRIMONIO
RIPARTIZIONE PER AMMINISTRAZIONE - MISSIONI - PROGRAMMI
Confronto esercizi finanziari 2020/2021

SPESE

AMMINISTRAZIONE: 12 - MINISTERO DELLA DIFESA

Missione Programma	Esercizio 2020			Esercizio 2021		
	ACCERTAMENTO TOTALE SECONDO IL BILANCIO	AUMENTI DI ATTIVITA' + DIMINUIZIONI DI PASSIVITA'	%	ACCERTAMENTO TOTALE SECONDO IL BILANCIO	AUMENTI DI ATTIVITA' + DIMINUIZIONI DI PASSIVITA'	%
Difesa e sicurezza del territorio	24.014.189.920,70	1.345.165.429,17	5,60	25.409.119.457,35	1.213.661.327,77	4,78
Approntamento e impiego Carabinieri per la difesa e la sicurezza	7.369.507.848,35	193.070.948,86	2,62	7.439.699.799,78	221.115.605,93	2,97
Approntamento e impiego delle forze terrestri	6.125.224.012,68	287.715.132,52	4,70	6.244.945.153,16	269.518.720,96	4,32
Approntamento e impiego delle forze marittime	2.367.400.769,95	91.915.382,80	3,88	2.518.839.394,87	97.017.295,75	3,85
Approntamento e impiego delle forze aeree	3.091.912.714,18	108.169.551,03	3,50	3.234.082.905,09	132.140.357,71	4,09
Pianificazione generale delle Forze Armate e approvvigionamenti militari	5.060.144.575,54	664.294.413,96	13,13	5.971.552.204,45	493.869.347,42	8,27
Sviluppo sostenibile e tutela del territorio e dell'ambiente	520.587.842,61	8.608.928,07	1,65	531.716.833,25	8.904.650,86	1,67
Approntamento e impiego Carabinieri per la tutela forestale, ambientale e agroalimentare	520.587.842,61	8.608.928,07	1,65	531.716.833,25	8.904.650,86	1,67
Servizi istituzionali e generali delle amministrazioni pubbliche	877.625.134,23	11.557.823,77	1,32	965.139.730,05	554.672,66	0,06
Indirizzo politico	25.206.287,28	85.288,80	0,34	25.791.044,56	118.419,46	0,46
Servizi e affari generali per le amministrazioni di competenza	455.819.540,96	615.137,36	0,13	488.764.344,10	413.355,77	0,08
Interventi non direttamente connessi con l'operativita' dello Strumento Militare	396.599.305,99	10.857.397,61	2,74	450.584.341,39	22.897,43	0,01
TOTALE AMMINISTRAZIONE 12.....	25.412.402.897,54	1.365.332.181,01	5,37	26.905.976.020,65	1.223.120.651,29	4,55

DIMOSTRAZIONE DI CONCORDANZA
TRA GLI ACCERTAMENTI DI COMPETENZA DEL BILANCIO ED IL CONTO DEL PATRIMONIO
RIPARTIZIONE PER AMMINISTRAZIONE - MISSIONI - PROGRAMMI
Confronto esercizi finanziari 2020/2021

SPESE

AMMINISTRAZIONE: 13 - MINISTERO DELLE POLITICHE AGRICOLE ALIMENTARI E FORESTALI

Missione Programma	Esercizio 2020			Esercizio 2021		
	ACCERTAMENTO TOTALE SECONDO IL BILANCIO	AUMENTI DI ATTIVITA' + DIMINUZIONI DI PASSIVITA'	%	ACCERTAMENTO TOTALE SECONDO IL BILANCIO	AUMENTI DI ATTIVITA' + DIMINUZIONI DI PASSIVITA'	%
Agricoltura, politiche agroalimentari e pesca	1.982.868.328,18	40.885.158,36	2,06	2.211.681.109,59	44.097.270,01	1,99
Politiche europee ed internazionali e dello sviluppo rurale	1.102.153.404,42	30.567.385,88	2,77	1.060.216.217,12	37.273.216,25	3,52
Vigilanza, prevenzione e repressione frodi nel settore agricolo, agroalimentare, agroindustriale e forestale	52.047.289,53	1.022.900,02	1,97	52.410.481,31	1.865.077,95	3,56
Politiche competitive, della qualita' agroalimentare, della pesca, dell'ippica e mezzi tecnici di produzione	828.667.634,23	9.294.872,46	1,12	1.099.054.411,16	4.958.975,81	0,45
Sviluppo sostenibile e tutela del territorio e dell'ambiente	7.293.657,61	263.300,00	3,61	11.053.108,15	42.995,76	0,39
Tutela e valorizzazione dei territori rurali, montani e forestali	7.293.657,61	263.300,00	3,61	11.053.108,15	42.995,76	0,39
Servizi istituzionali e generali delle amministrazioni pubbliche	23.233.980,03	2.690,50	0,01	24.005.996,52	34.667,48	0,14
Indirizzo politico	5.366.710,14	2.690,50	0,05	5.260.314,39	10.474,24	0,20
Servizi e affari generali per le amministrazioni di competenza	17.867.269,89	0,00	0,00	18.745.682,13	24.193,24	0,13
TOTALE AMMINISTRAZIONE 13.....	2.013.395.965,82	41.151.148,86	2,04	2.246.740.214,26	44.174.933,25	1,97

DIMOSTRAZIONE DI CONCORDANZA
TRA GLI ACCERTAMENTI DI COMPETENZA DEL BILANCIO ED IL CONTO DEL PATRIMONIO
RIPARTIZIONE PER AMMINISTRAZIONE - MISSIONI - PROGRAMMI
Confronto esercizi finanziari 2020/2021

SPESE

AMMINISTRAZIONE: 14 - MINISTERO DELLA CULTURA

Missione Programma	Esercizio 2020			Esercizio 2021		
	ACCERTAMENTO TOTALE SECONDO IL BILANCIO	AUMENTI DI ATTIVITA' + DIMINUZIONI DI PASSIVITA'	%	ACCERTAMENTO TOTALE SECONDO IL BILANCIO	AUMENTI DI ATTIVITA' + DIMINUZIONI DI PASSIVITA'	%
Ricerca e innovazione	97.277.555,34	350.232,35	0,36	115.264.099,12	231.333,59	0,20
Ricerca educazione e formazione in materia di beni e attivita' culturali	97.277.555,34	350.232,35	0,36	115.264.099,12	231.333,59	0,20
Tutela e valorizzazione dei beni e attivita' culturali e paesaggistici	3.665.656.639,47	51.233.944,15	1,40	3.552.855.800,64	40.719.634,35	1,15
Sostegno, valorizzazione e tutela del settore dello spettacolo dal vivo	548.886.238,44	39.949,70	0,01	656.316.773,67	262.669,30	0,04
Vigilanza, prevenzione e repressione in materia di patrimonio culturale	7.696.386,08	112.921,51	1,47	7.747.491,00	144.884,52	1,87
Tutela dei beni archeologici	118.288.989,33	287.501,57	0,24	103.813.748,46	286.087,09	0,28
Tutela e valorizzazione dei beni archivistici	122.417.095,86	649.816,55	0,53	115.186.261,05	712.638,70	0,62
Tutela e valorizzazione dei beni librari, promozione e sostegno del libro e dell'editoria	182.906.114,01	3.023.022,91	1,65	150.557.220,01	2.901.052,51	1,93
Tutela delle belle arti e tutela e valorizzazione del paesaggio	127.747.607,11	603.083,06	0,47	116.749.644,32	506.935,31	0,43
Valorizzazione del patrimonio culturale e coordinamento del sistema museale	634.437.767,69	269.398,97	0,04	522.863.357,12	1.001.209,44	0,19
Coordinamento ed indirizzo per la salvaguardia del patrimonio culturale	443.689.349,09	866.749,20	0,20	388.627.833,66	611.793,04	0,16
Tutela del patrimonio culturale	939.529.317,31	45.029.256,82	4,79	740.195.644,83	33.933.175,78	4,58
Tutela e promozione dell'arte e dell'architettura contemporanea e delle periferie urbane	27.808.564,09	13.020,00	0,05	25.365.671,07	702,72	0,00
Sostegno, valorizzazione e tutela del settore cinema e audiovisivo	507.611.658,52	94.526,45	0,02	714.365.298,98	74.579,61	0,01
Realizzazione attivita' di tutela in ambito territoriale	3.010.523,17	244.697,41	8,13	8.501.829,42	283.906,33	3,34
Coordinamento e attuazione interventi per la sicurezza del patrimonio culturale e per le emergenze	1.627.028,77	0,00	0,00	2.565.027,05	0,00	0,00
Turismo	798.783.981,49	0,00	0,00	11.561.187,71	1.992.492,45	17,23
Sviluppo e competitivita' del turismo	798.783.981,49	0,00	0,00	11.561.187,71	1.992.492,45	17,23
Servizi istituzionali e generali delle amministrazioni pubbliche	54.842.578,45	1.301.063,99	2,37	86.360.178,32	922.049,64	1,07

DIMOSTRAZIONE DI CONCORDANZA
TRA GLI ACCERTAMENTI DI COMPETENZA DEL BILANCIO ED IL CONTO DEL PATRIMONIO
RIPARTIZIONE PER AMMINISTRAZIONE - MISSIONI - PROGRAMMI
Confronto esercizi finanziari 2020/2021

SPESE

AMMINISTRAZIONE: 14 - MINISTERO DELLA CULTURA

Missione Programma	Esercizio 2020			Esercizio 2021		
	ACCERTAMENTO TOTALE SECONDO IL BILANCIO	AUMENTI DI ATTIVITA' + DIMINUZIONI DI PASSIVITA'	%	ACCERTAMENTO TOTALE SECONDO IL BILANCIO	AUMENTI DI ATTIVITA' + DIMINUZIONI DI PASSIVITA'	%
Indirizzo politico	8.713.086,91	338.845,15	3,89	7.337.049,07	27.690,34	0,38
Servizi e affari generali per le amministrazioni di competenza	46.129.491,54	962.218,84	2,09	79.023.129,25	894.359,30	1,13
TOTALE AMMINISTRAZIONE 14.....	4.616.560.754,75	52.885.240,49	1,15	3.766.041.265,79	43.865.510,03	1,16

DIMOSTRAZIONE DI CONCORDANZA
TRA GLI ACCERTAMENTI DI COMPETENZA DEL BILANCIO ED IL CONTO DEL PATRIMONIO
RIPARTIZIONE PER AMMINISTRAZIONE - MISSIONI - PROGRAMMI
Confronto esercizi finanziari 2020/2021

SPESE

AMMINISTRAZIONE: 15 - MINISTERO DELLA SALUTE

Missione Programma	Esercizio 2020			Esercizio 2021		
	ACCERTAMENTO TOTALE SECONDO IL BILANCIO	AUMENTI DI ATTIVITA' + DIMINUIZIONI DI PASSIVITA'	%	ACCERTAMENTO TOTALE SECONDO IL BILANCIO	AUMENTI DI ATTIVITA' + DIMINUIZIONI DI PASSIVITA'	%
Ricerca e innovazione	435.261.689,38	62.416.421,88	14,34	522.148.887,46	44.453.480,70	8,51
Ricerca per il settore della sanita' pubblica	423.039.808,77	61.783.013,61	14,60	488.106.034,25	44.322.325,21	9,08
Ricerca per il settore zooprofilattico	12.221.880,61	633.408,27	5,18	34.042.853,21	131.155,49	0,39
Tutela della salute	2.865.791.982,85	11.086.842,96	0,39	7.600.652.133,33	25.794.238,48	0,34
Prevenzione e promozione della salute umana ed assistenza sanitaria al personale navigante e aeronavigante	167.852.033,13	1.820.405,73	1,08	5.940.229.505,30	1.900.045,86	0,03
Sanita' pubblica veterinaria	39.184.904,08	27.743,96	0,07	41.966.572,23	544.075,79	1,30
Programmazione del Servizio Sanitario Nazionale per l'erogazione dei Livelli Essenziali di Assistenza	1.872.541.417,92	7.249.929,13	0,39	710.024.684,03	22.503.205,22	3,17
Regolamentazione e vigilanza in materia di prodotti farmaceutici ed altri prodotti sanitari ad uso umano	12.124.053,03	508.419,40	4,19	16.473.576,53	475.579,31	2,89
Vigilanza, prevenzione e repressione nel settore sanitario	11.650.179,83	1.935,61	0,02	11.249.347,00	7.980,12	0,07
Comunicazione e promozione per la tutela della salute umana e della sanita' pubblica veterinaria e attivita' e coordinamento in ambito internazionale	20.924.269,44	105.122,91	0,50	20.919.821,49	0,00	0,00
Vigilanza sugli enti e sicurezza delle cure	543.118.639,35	0,00	0,00	705.877.213,63	0,00	0,00
Sicurezza degli alimenti e nutrizione	14.140.380,11	284.075,03	2,01	17.508.935,08	69.000,00	0,39
Attivita' consultiva per la tutela della salute	3.247.890,39	0,00	0,00	2.566.499,67	0,00	0,00
Sistemi informativi per la tutela della salute e il governo del Servizio Sanitario Nazionale	171.970.720,72	1.009.426,25	0,59	125.003.541,34	294.352,18	0,24
Regolamentazione e vigilanza delle professioni sanitarie	5.997.633,10	647,14	0,01	5.955.939,88	0,00	0,00
Coordinamento generale in materia di tutela della salute, innovazione e politiche internazionali	3.039.861,75	79.137,80	2,60	2.876.497,15	0,00	0,00
Servizi istituzionali e generali delle amministrazioni pubbliche	84.786.952,61	4.415,00	0,01	89.363.732,50	6.328,80	0,01
Indirizzo politico	14.816.093,71	915,00	0,01	13.301.195,97	3.952,80	0,03
Servizi e affari generali per le amministrazioni di competenza	69.970.858,90	3.500,00	0,01	76.062.536,53	2.376,00	0,00

DIMOSTRAZIONE DI CONCORDANZA
TRA GLI ACCERTAMENTI DI COMPETENZA DEL BILANCIO ED IL CONTO DEL PATRIMONIO
RIPARTIZIONE PER AMMINISTRAZIONE - MISSIONI - PROGRAMMI
Confronto esercizi finanziari 2020/2021

SPESE

AMMINISTRAZIONE: 15 - MINISTERO DELLA SALUTE

Missione Programma	Esercizio 2020			Esercizio 2021		
	ACCERTAMENTO TOTALE SECONDO IL BILANCIO	AUMENTI DI ATTIVITA' + DIMINUZIONI DI PASSIVITA'	%	ACCERTAMENTO TOTALE SECONDO IL BILANCIO	AUMENTI DI ATTIVITA' + DIMINUZIONI DI PASSIVITA'	%
TOTALE AMMINISTRAZIONE 15.....	3.385.840.624,84	73.507.679,84	2,17	8.212.164.753,29	70.254.047,98	0,86

DIMOSTRAZIONE DI CONCORDANZA
TRA GLI ACCERTAMENTI DI COMPETENZA DEL BILANCIO ED IL CONTO DEL PATRIMONIO
RIPARTIZIONE PER AMMINISTRAZIONE - MISSIONI - PROGRAMMI
Confronto esercizi finanziari 2020/2021

SPESE

AMMINISTRAZIONE: 16 - MINISTERO DEL TURISMO

Missione Programma	Esercizio 2020			Esercizio 2021		
	ACCERTAMENTO TOTALE SECONDO IL BILANCIO	AUMENTI DI ATTIVITA' + DIMINUZIONI DI PASSIVITA'	%	ACCERTAMENTO TOTALE SECONDO IL BILANCIO	AUMENTI DI ATTIVITA' + DIMINUZIONI DI PASSIVITA'	%
Turismo	0,00	0,00	0,00	1.388.871.098,85	2.187.644,75	0,16
Coordinamento ed indirizzo delle politiche del turismo	0,00	0,00	0,00	1.514.282,39	0,00	0,00
Programmazione delle politiche turistiche nazionali	0,00	0,00	0,00	1.262.063.009,35	1.859.345,75	0,15
Promozione dell'offerta turistica italiana	0,00	0,00	0,00	125.293.807,11	328.299,00	0,26
Servizi istituzionali e generali delle amministrazioni pubbliche	0,00	0,00	0,00	3.720.302,82	0,00	0,00
Indirizzo politico	0,00	0,00	0,00	1.696.170,40	0,00	0,00
Servizi e affari generali per le amministrazioni di competenza	0,00	0,00	0,00	2.024.132,42	0,00	0,00
TOTALE AMMINISTRAZIONE 16.....	0,00	0,00	0,00	1.392.591.401,67	2.187.644,75	0,16

DIMOSTRAZIONE DI CONCORDANZA
TRA GLI ACCERTAMENTI DI COMPETENZA DEL BILANCIO ED IL CONTO DEL PATRIMONIO
RIPARTIZIONE PER AMMINISTRAZIONE - TITOLO - NATURA - ATTIVITA' - PROVENTI
Confronto esercizi finanziari 2020/2021
ENTRATE

AMMINISTRAZIONE: 02 - MINISTERO DELL'ECONOMIA E DELLE FINANZE

Titolo <i>Natura</i> Attività <i>Proventi</i>	Esercizio 2020			Esercizio 2021		
	ACCERTAMENTO TOTALE SECONDO IL BILANCIO	DIMINUZIONI DI ATTIVITA' + AUMENTI DI PASSIVITA'	%	ACCERTAMENTO TOTALE SECONDO IL BILANCIO	DIMINUZIONI DI ATTIVITA' + AUMENTI DI PASSIVITA'	%
Tributarie	480.774.444.812,76	0,00	0,00	523.789.726.961,00	0,00	0,00
Entrate ricorrenti	477.957.036.008,15	0,00	0,00	516.473.285.014,50	0,00	0,00
Imposta sul reddito delle persone fisiche	195.600.508.973,44	0,00	0,00	204.374.621.167,30	0,00	0,00
<i>Entrate derivanti dall'attivita' ordinaria di gestione</i>	<i>187.524.357.842,55</i>	<i>0,00</i>	<i>0,00</i>	<i>198.211.655.948,42</i>	<i>0,00</i>	<i>0,00</i>
<i>Entrate derivanti dall'attivita' di accertamento e controllo</i>	<i>8.076.151.130,89</i>	<i>0,00</i>	<i>0,00</i>	<i>6.162.965.218,88</i>	<i>0,00</i>	<i>0,00</i>
Imposta sul reddito delle societa'	38.214.529.196,08	0,00	0,00	35.875.846.994,68	0,00	0,00
<i>Entrate derivanti dall'attivita' ordinaria di gestione</i>	<i>33.780.933.089,75</i>	<i>0,00</i>	<i>0,00</i>	<i>31.791.727.051,11</i>	<i>0,00</i>	<i>0,00</i>
<i>Entrate derivanti dall'attivita' di accertamento e controllo</i>	<i>4.433.596.106,33</i>	<i>0,00</i>	<i>0,00</i>	<i>4.084.119.943,57</i>	<i>0,00</i>	<i>0,00</i>
Sostitutive	19.652.771.315,67	0,00	0,00	22.487.036.592,55	0,00	0,00
<i>Entrate derivanti dall'attivita' ordinaria di gestione</i>	<i>19.490.763.030,22</i>	<i>0,00</i>	<i>0,00</i>	<i>22.295.337.525,75</i>	<i>0,00</i>	<i>0,00</i>
<i>Entrate derivanti dall'attivita' di accertamento e controllo</i>	<i>162.008.285,45</i>	<i>0,00</i>	<i>0,00</i>	<i>191.699.066,80</i>	<i>0,00</i>	<i>0,00</i>
Altre imposte dirette	10.381.279.115,34	0,00	0,00	11.653.494.540,81	0,00	0,00
<i>Entrate derivanti dall'attivita' ordinaria di gestione</i>	<i>10.065.680.379,18</i>	<i>0,00</i>	<i>0,00</i>	<i>11.372.476.458,75</i>	<i>0,00</i>	<i>0,00</i>
<i>Entrate derivanti dall'attivita' di accertamento e controllo</i>	<i>315.598.736,16</i>	<i>0,00</i>	<i>0,00</i>	<i>281.018.082,06</i>	<i>0,00</i>	<i>0,00</i>
Imposta sul valore aggiunto	143.114.116.535,60	0,00	0,00	163.937.393.210,01	0,00	0,00
<i>Entrate derivanti dall'attivita' ordinaria di gestione</i>	<i>124.053.217.789,64</i>	<i>0,00</i>	<i>0,00</i>	<i>147.954.865.005,77</i>	<i>0,00</i>	<i>0,00</i>
<i>Entrate derivanti dall'attivita' di accertamento e controllo</i>	<i>19.060.898.745,96</i>	<i>0,00</i>	<i>0,00</i>	<i>15.982.528.204,24</i>	<i>0,00</i>	<i>0,00</i>
Registro, bollo e sostitutiva	11.233.264.938,26	0,00	0,00	12.677.260.171,44	0,00	0,00
<i>Entrate derivanti dall'attivita' ordinaria di gestione</i>	<i>11.002.160.441,24</i>	<i>0,00</i>	<i>0,00</i>	<i>12.488.015.589,57</i>	<i>0,00</i>	<i>0,00</i>
<i>Entrate derivanti dall'attivita' di accertamento e controllo</i>	<i>231.104.497,02</i>	<i>0,00</i>	<i>0,00</i>	<i>189.244.581,87</i>	<i>0,00</i>	<i>0,00</i>
Accisa e imposta erariale sugli oli minerali	21.933.436.097,64	0,00	0,00	24.446.295.605,44	0,00	0,00
<i>Entrate derivanti dall'attivita' ordinaria di gestione</i>	<i>21.790.388.143,73</i>	<i>0,00</i>	<i>0,00</i>	<i>24.410.748.162,21</i>	<i>0,00</i>	<i>0,00</i>
<i>Entrate derivanti dall'attivita' di accertamento e controllo</i>	<i>143.047.953,91</i>	<i>0,00</i>	<i>0,00</i>	<i>35.547.443,23</i>	<i>0,00</i>	<i>0,00</i>
Accisa e imposta erariale su altri prodotti	7.468.676.358,82	0,00	0,00	7.579.477.075,21	0,00	0,00

DIMOSTRAZIONE DI CONCORDANZA
TRA GLI ACCERTAMENTI DI COMPETENZA DEL BILANCIO ED IL CONTO DEL PATRIMONIO
RIPARTIZIONE PER AMMINISTRAZIONE - TITOLO - NATURA - ATTIVITA' - PROVENTI
Confronto esercizi finanziari 2020/2021
ENTRATE

AMMINISTRAZIONE: 02 - MINISTERO DELL'ECONOMIA E DELLE FINANZE

Titolo <i>Natura</i>	Esercizio 2020			Esercizio 2021		
	ACCERTAMENTO TOTALE SECONDO IL BILANCIO	DIMINUZIONI DI ATTIVITA' + AUMENTI DI PASSIVITA'	%	ACCERTAMENTO TOTALE SECONDO IL BILANCIO	DIMINUZIONI DI ATTIVITA' + AUMENTI DI PASSIVITA'	%
Attività <i>Proventi</i>						
<i>Entrate derivanti dall'attività ordinaria di gestione</i>	7.340.805.230,76	0,00	0,00	7.421.188.799,24	0,00	0,00
<i>Entrate derivanti dall'attività di accertamento e controllo</i>	127.871.128,06	0,00	0,00	158.288.275,97	0,00	0,00
Imposte sui generi di Monopolio	10.626.091.309,97	0,00	0,00	10.863.038.111,00	0,00	0,00
<i>Entrate derivanti dall'attività ordinaria di gestione</i>	10.626.090.394,54	0,00	0,00	10.862.181.297,53	0,00	0,00
<i>Entrate derivanti dall'attività di accertamento e controllo</i>	915,43	0,00	0,00	856.813,47	0,00	0,00
Lotto	5.947.661.731,49	0,00	0,00	7.722.392.440,72	0,00	0,00
<i>Entrate derivanti dall'attività ordinaria di gestione</i>	5.947.661.731,49	0,00	0,00	7.722.392.440,72	0,00	0,00
Imposte gravanti sui giochi	3.582.208.599,49	0,00	0,00	3.518.896.318,22	0,00	0,00
<i>Entrate derivanti dall'attività ordinaria di gestione</i>	3.582.088.306,14	0,00	0,00	3.518.758.451,54	0,00	0,00
<i>Entrate derivanti dall'attività di accertamento e controllo</i>	120.293,35	0,00	0,00	137.866,68	0,00	0,00
Lotterie ed altri giochi	268.841.175,45	0,00	0,00	339.049.386,75	0,00	0,00
<i>Entrate derivanti dall'attività ordinaria di gestione</i>	232.801.611,13	0,00	0,00	300.236.576,95	0,00	0,00
<i>Entrate derivanti dall'attività di accertamento e controllo</i>	36.039.564,32	0,00	0,00	38.812.809,80	0,00	0,00
Altre imposte indirette	9.933.650.660,90	0,00	0,00	10.998.483.400,37	0,00	0,00
<i>Entrate derivanti dall'attività ordinaria di gestione</i>	9.596.896.305,81	0,00	0,00	10.658.812.831,54	0,00	0,00
<i>Entrate derivanti dall'attività di accertamento e controllo</i>	336.754.355,09	0,00	0,00	339.670.568,83	0,00	0,00
Entrate non ricorrenti	2.817.408.804,61	0,00	0,00	7.316.441.946,50	0,00	0,00
Sostitutive	2.103.634.927,57	0,00	0,00	6.180.874.185,50	0,00	0,00
<i>Entrate derivanti dall'attività ordinaria di gestione</i>	2.083.809.895,87	0,00	0,00	6.167.254.284,65	0,00	0,00
<i>Entrate derivanti dall'attività di accertamento e controllo</i>	19.825.031,70	0,00	0,00	13.619.900,85	0,00	0,00
Altre imposte dirette	11.695.776,83	0,00	0,00	8.902.412,70	0,00	0,00
<i>Entrate derivanti dall'attività ordinaria di gestione</i>	10.327.416,70	0,00	0,00	6.148.839,25	0,00	0,00
<i>Entrate derivanti dall'attività di accertamento e controllo</i>	1.368.360,13	0,00	0,00	2.753.573,45	0,00	0,00
Condoni dirette	232.936.279,97	0,00	0,00	269.330.952,44	0,00	0,00

DIMOSTRAZIONE DI CONCORDANZA
TRA GLI ACCERTAMENTI DI COMPETENZA DEL BILANCIO ED IL CONTO DEL PATRIMONIO
RIPARTIZIONE PER AMMINISTRAZIONE - TITOLO - NATURA - ATTIVITA' - PROVENTI
Confronto esercizi finanziari 2020/2021
ENTRATE

AMMINISTRAZIONE: 02 - MINISTERO DELL'ECONOMIA E DELLE FINANZE

Titolo <i>Natura</i>	Esercizio 2020			Esercizio 2021		
	ACCERTAMENTO TOTALE SECONDO IL BILANCIO	DIMINUZIONI DI ATTIVITA' + AUMENTI DI PASSIVITA'	%	ACCERTAMENTO TOTALE SECONDO IL BILANCIO	DIMINUZIONI DI ATTIVITA' + AUMENTI DI PASSIVITA'	%
Attività <i>Proventi</i>						
<i>Entrate derivanti dall'attività ordinaria di gestione</i>	0,00	0,00	0,00	123,95	0,00	0,00
<i>Entrate derivanti dall'attività di accertamento e controllo</i>	232.936.279,97	0,00	0,00	269.330.828,49	0,00	0,00
Altre imposte indirette	458.770.344,31	0,00	0,00	848.651.427,16	0,00	0,00
<i>Entrate derivanti dall'attività ordinaria di gestione</i>	429.122.067,31	0,00	0,00	824.380.155,20	0,00	0,00
<i>Entrate derivanti dall'attività di accertamento e controllo</i>	29.648.277,00	0,00	0,00	24.271.271,96	0,00	0,00
Condoni indirette	10.371.475,93	0,00	0,00	8.682.968,70	0,00	0,00
<i>Entrate derivanti dall'attività ordinaria di gestione</i>	1.166.422,77	0,00	0,00	867.768,23	0,00	0,00
<i>Entrate derivanti dall'attività di accertamento e controllo</i>	9.205.053,16	0,00	0,00	7.815.200,47	0,00	0,00
Extra-Tributarie	72.246.953.197,79	3.080.466.965,37	4,26	87.596.825.683,11	3.219.633.296,52	3,68
<i>Entrate ricorrenti</i>	67.355.183.826,59	3.077.138.951,37	4,57	79.932.322.446,78	3.218.772.737,52	4,03
Proventi speciali	1.454.328.264,35	0,00	0,00	1.709.161.342,34	0,00	0,00
<i>Diritti e tributi speciali</i>	1.454.328.264,35	0,00	0,00	1.709.161.342,34	0,00	0,00
Entrate derivanti da servizi resi dalle Amministrazioni statali	3.318.499.110,81	1.057.573,75	0,03	3.238.814.022,53	856.406,38	0,03
<i>Vendita beni e servizi resi da Amministrazioni statali</i>	683.372.513,46	139.116,87	0,02	631.614.822,48	25.023,66	0,00
<i>Vendita beni e servizi resi da Amministrazioni statali ed altre entrate collegate o da riassegnare ai competenti stati di previsione</i>	282.543.626,47	918.456,88	0,33	321.293.566,95	831.382,72	0,26
<i>Contributi vari ed altre entrate eventuali e diverse</i>	2.352.582.970,88	0,00	0,00	2.285.905.633,10	0,00	0,00
Redditi da capitale	15.447.647.848,42	3.051.264.851,59	19,75	14.737.680.993,28	3.103.364.106,06	21,06
<i>Retrocessione interessi</i>	954.384.539,55	0,00	0,00	1.811.878.847,20	0,00	0,00
<i>Proventi del demanio</i>	238.366.354,88	0,00	0,00	318.786.385,66	0,00	0,00
<i>Interessi</i>	3.032.684.529,83	0,00	0,00	2.767.083.043,50	0,00	0,00
<i>Avanzi di gestione</i>	8.091.771.907,71	13.141.325,92	0,16	6.663.289.915,35	8.653.829,46	0,13
<i>Dividendi</i>	3.041.491.920,67	3.038.123.525,67	99,89	3.095.356.845,60	3.094.710.276,60	99,98
<i>Altri proventi</i>	201.437,24	0,00	0,00	241.290,48	0,00	0,00

DIMOSTRAZIONE DI CONCORDANZA
TRA GLI ACCERTAMENTI DI COMPETENZA DEL BILANCIO ED IL CONTO DEL PATRIMONIO
RIPARTIZIONE PER AMMINISTRAZIONE - TITOLO - NATURA - ATTIVITA' - PROVENTI
Confronto esercizi finanziari 2020/2021
ENTRATE

AMMINISTRAZIONE: 02 - MINISTERO DELL'ECONOMIA E DELLE FINANZE

Titolo <i>Natura</i>	Esercizio 2020			Esercizio 2021		
	ACCERTAMENTO TOTALE SECONDO IL BILANCIO	DIMINUZIONI DI ATTIVITA' + AUMENTI DI PASSIVITA'	%	ACCERTAMENTO TOTALE SECONDO IL BILANCIO	DIMINUZIONI DI ATTIVITA' + AUMENTI DI PASSIVITA'	%
Attività <i>Proventi</i>						
<i>Altri redditi da capitale collegati o da riassegnare ai competenti stati di previsione</i>	88.747.158,54	0,00	0,00	81.044.665,49	0,00	0,00
Risorse proprie dell'Unione Europea	1.960.893.023,99	0,00	0,00	2.639.933.218,23	0,00	0,00
<i>Dazi</i>	1.960.893.023,99	0,00	0,00	2.639.933.218,23	0,00	0,00
Entrate derivanti dal controllo e repressione delle irregolarità e degli illeciti	23.105.195.864,79	0,00	0,00	21.466.037.236,93	0,00	0,00
<i>Multe, ammende, sanzioni</i>	19.193.211.840,45	0,00	0,00	17.653.898.541,27	0,00	0,00
<i>Altre entrate correlate ad illeciti</i>	81.320,96	0,00	0,00	158.423,20	0,00	0,00
<i>Entrate correlate a multe, ammende, sanzioni e illeciti collegate o da riassegnare ai competenti stati di previsione</i>	3.911.902.703,38	0,00	0,00	3.811.980.272,46	0,00	0,00
Entrate derivanti da movimenti di tesoreria	204.626.091,52	0,00	0,00	9.101.655.382,30	0,00	0,00
<i>Prelevamenti da conti di tesoreria</i>	204.626.091,52	0,00	0,00	9.101.655.382,30	0,00	0,00
Restituzione, rimborsi, recuperi e concorsi vari	12.659.730.504,73	24.816.526,03	0,20	13.903.604.907,50	114.552.225,08	0,82
<i>Restituzione di finanziamenti</i>	1.697,50	0,00	0,00	1.697,49	0,00	0,00
<i>Altre entrate</i>	9.375.617.193,61	24.816.526,03	0,26	10.625.323.930,75	114.552.225,08	1,08
<i>Rimborsi, contributi, recuperi e concorsi vari collegati o da riassegnare ai competenti stati di previsione</i>	3.284.111.613,62	0,00	0,00	3.278.279.279,26	0,00	0,00
Entrate derivanti dalla gestione delle attività già svolte dall'Amministrazione autonoma dei Monopoli di Stato	9.204.263.117,98	0,00	0,00	13.135.435.343,67	0,00	0,00
<i>Entrate derivanti dalla gestione di giochi e lotterie</i>	9.119.211.743,40	0,00	0,00	13.028.729.344,77	0,00	0,00
<i>Entrate residuali</i>	85.051.374,58	0,00	0,00	106.705.998,90	0,00	0,00
Entrate non ricorrenti	4.891.769.371,20	3.328.014,00	0,07	7.664.503.236,33	860.559,00	0,01
Entrate di carattere straordinario	4.891.769.371,20	3.328.014,00	0,07	7.664.503.236,33	860.559,00	0,01
<i>Altre entrate in conto capitale</i>	2.762.054.385,67	3.328.014,00	0,12	4.480.131.888,36	860.559,00	0,02
<i>Entrate di carattere straordinario collegate o da riassegnare ai competenti stati di previsione</i>	2.129.714.985,53	0,00	0,00	3.184.371.347,97	0,00	0,00
Alienazione e ammortamento dei beni patrimoniali e riscossione di crediti	3.698.440.782,11	2.814.266.264,57	76,09	7.088.769.771,19	6.339.119.573,74	89,42
<i>Entrate non ricorrenti</i>	3.698.440.782,11	2.814.266.264,57	76,09	7.088.769.771,19	6.339.119.573,74	89,42

DIMOSTRAZIONE DI CONCORDANZA
TRA GLI ACCERTAMENTI DI COMPETENZA DEL BILANCIO ED IL CONTO DEL PATRIMONIO
RIPARTIZIONE PER AMMINISTRAZIONE - TITOLO - NATURA - ATTIVITA' - PROVENTI
Confronto esercizi finanziari 2020/2021
ENTRATE

AMMINISTRAZIONE: 02 - MINISTERO DELL'ECONOMIA E DELLE FINANZE

Titolo <i>Natura</i>	Esercizio 2020			Esercizio 2021		
	ACCERTAMENTO TOTALE SECONDO IL BILANCIO	DIMINUZIONI DI ATTIVITA' + AUMENTI DI PASSIVITA'	%	ACCERTAMENTO TOTALE SECONDO IL BILANCIO	DIMINUZIONI DI ATTIVITA' + AUMENTI DI PASSIVITA'	%
Attività <i>Proventi</i>						
Vendita dei beni dello Stato	44.279.981,82	16.104.219,52	36,37	41.761.233,43	12.738.480,74	30,50
<i>Vendita di titoli e di altri cespiti</i>	229.171,25	128.189,00	55,94	4.278.762,55	0,00	0,00
<i>Vendita di immobili e di altri cespiti</i>	44.050.810,57	15.976.030,52	36,27	37.482.470,88	12.738.480,74	33,99
Altre entrate in conto capitale	3.654.160.800,29	2.798.162.045,05	76,57	7.047.008.537,76	6.326.381.093,00	89,77
<i>Ammortamento dei beni patrimoniali</i>	444.007.712,68	0,00	0,00	451.324.489,00	0,00	0,00
<i>Rimborso di anticipazione e riscossione di crediti</i>	3.210.153.087,61	2.798.162.045,05	87,17	6.595.684.048,76	6.326.381.093,00	95,92
Accensione prestiti	374.284.432.649,86	374.284.432.649,86	100,00	364.805.515.762,75	364.805.515.762,75	100,00
<i>Entrate ricorrenti</i>	374.284.432.649,86	374.284.432.649,86	100,00	364.805.515.762,75	364.805.515.762,75	100,00
Gestione del debito pubblico	374.284.432.649,86	374.284.432.649,86	100,00	364.805.515.762,75	364.805.515.762,75	100,00
<i>Emissione dei titoli di Stato</i>	371.694.879.651,86	371.694.879.651,86	100,00	344.993.875.714,75	344.993.875.714,75	100,00
<i>ContraZIONE mutui ed altre emissioni</i>	2.589.552.998,00	2.589.552.998,00	100,00	19.811.640.048,00	19.811.640.048,00	100,00
TOTALE AMMINISTRAZIONE 02.....	931.004.271.442,52	380.179.165.879,80	40,84	983.280.838.178,05	374.364.268.633,01	38,07

DIMOSTRAZIONE DI CONCORDANZA
TRA GLI ACCERTAMENTI DI COMPETENZA DEL BILANCIO ED IL CONTO DEL PATRIMONIO
RIPARTIZIONE PER AMMINISTRAZIONE - TITOLO - NATURA - ATTIVITA' - PROVENTI
Confronto esercizi finanziari 2020/2021
ENTRATE

AMMINISTRAZIONE: 03 - MINISTERO DELLO SVILUPPO ECONOMICO

Titolo <i>Natura</i> Attività <i>Proventi</i>	Esercizio 2020			Esercizio 2021		
	ACCERTAMENTO TOTALE SECONDO IL BILANCIO	DIMINUZIONI DI ATTIVITA' + AUMENTI DI PASSIVITA'	%	ACCERTAMENTO TOTALE SECONDO IL BILANCIO	DIMINUZIONI DI ATTIVITA' + AUMENTI DI PASSIVITA'	%
Extra-Tributarie	803.449.106,74	0,00	0,00	1.905.161.460,65	0,00	0,00
Entrate ricorrenti	797.026.843,70	0,00	0,00	1.900.686.993,07	0,00	0,00
Proventi speciali	1.079,20	0,00	0,00	2.367,98	0,00	0,00
<i>Diritti e tributi speciali</i>	<i>1.079,20</i>	<i>0,00</i>	<i>0,00</i>	<i>2.367,98</i>	<i>0,00</i>	<i>0,00</i>
Entrate derivanti da servizi resi dalle Amministrazioni statali	483.036.802,45	0,00	0,00	1.257.579.527,50	0,00	0,00
<i>Vendita beni e servizi resi da Amministrazioni statali</i>	<i>459.996.190,53</i>	<i>0,00</i>	<i>0,00</i>	<i>1.183.922.245,28</i>	<i>0,00</i>	<i>0,00</i>
<i>Vendita beni e servizi resi da Amministrazioni statali ed altre entrate collegate o da riassegnare ai competenti stati di previsione</i>	<i>23.031.469,92</i>	<i>0,00</i>	<i>0,00</i>	<i>73.624.865,46</i>	<i>0,00</i>	<i>0,00</i>
<i>Contributi vari ed altre entrate eventuali e diverse</i>	<i>9.142,00</i>	<i>0,00</i>	<i>0,00</i>	<i>32.416,76</i>	<i>0,00</i>	<i>0,00</i>
Redditi da capitale	81,60	0,00	0,00	0,00	0,00	0,00
<i>Proventi del demanio</i>	<i>81,60</i>	<i>0,00</i>	<i>0,00</i>	<i>0,00</i>	<i>0,00</i>	<i>0,00</i>
Entrate derivanti dal controllo e repressione delle irregolarita' e degli illeciti	153.842.877,91	0,00	0,00	509.235.925,79	0,00	0,00
<i>Multe, ammende, sanzioni</i>	<i>1.281.378,27</i>	<i>0,00</i>	<i>0,00</i>	<i>1.268.174,16</i>	<i>0,00</i>	<i>0,00</i>
<i>Entrate correlate a multe, ammende, sanzioni e illeciti collegate o da riassegnare ai competenti stati di previsione</i>	<i>152.561.499,64</i>	<i>0,00</i>	<i>0,00</i>	<i>507.967.751,63</i>	<i>0,00</i>	<i>0,00</i>
Restituzione, rimborsi, recuperi e concorsi vari	160.146.002,54	0,00	0,00	133.869.171,80	0,00	0,00
<i>Restituzione di finanziamenti</i>	<i>2.881.045,64</i>	<i>0,00</i>	<i>0,00</i>	<i>3.706.994,25</i>	<i>0,00</i>	<i>0,00</i>
<i>Altre entrate</i>	<i>76.382.986,37</i>	<i>0,00</i>	<i>0,00</i>	<i>49.695.829,91</i>	<i>0,00</i>	<i>0,00</i>
<i>Rimborsi, contributi, recuperi e concorsi vari collegati o da riassegnare ai competenti stati di previsione</i>	<i>80.881.970,53</i>	<i>0,00</i>	<i>0,00</i>	<i>80.466.347,64</i>	<i>0,00</i>	<i>0,00</i>
Entrate non ricorrenti	6.422.263,04	0,00	0,00	4.474.467,58	0,00	0,00
Entrate di carattere straordinario	6.422.263,04	0,00	0,00	4.474.467,58	0,00	0,00
<i>Altre entrate in conto capitale</i>	<i>0,00</i>	<i>0,00</i>	<i>0,00</i>	<i>8,00</i>	<i>0,00</i>	<i>0,00</i>
<i>Entrate di carattere straordinario collegate o da riassegnare ai competenti stati di previsione</i>	<i>6.422.263,04</i>	<i>0,00</i>	<i>0,00</i>	<i>4.474.459,58</i>	<i>0,00</i>	<i>0,00</i>
Alienazione e ammortamento dei beni patrimoniali e riscossione di crediti	56.858.543,70	0,00	0,00	39.018.461,53	0,00	0,00

DIMOSTRAZIONE DI CONCORDANZA
TRA GLI ACCERTAMENTI DI COMPETENZA DEL BILANCIO ED IL CONTO DEL PATRIMONIO
RIPARTIZIONE PER AMMINISTRAZIONE - TITOLO - NATURA - ATTIVITA' - PROVENTI
Confronto esercizi finanziari 2020/2021
ENTRATE

AMMINISTRAZIONE: 03 - MINISTERO DELLO SVILUPPO ECONOMICO

Titolo <i>Natura</i> Attività <i>Proventi</i>	Esercizio 2020			Esercizio 2021		
	ACCERTAMENTO TOTALE SECONDO IL BILANCIO	DIMINUZIONI DI ATTIVITA' + AUMENTI DI PASSIVITA'	%	ACCERTAMENTO TOTALE SECONDO IL BILANCIO	DIMINUZIONI DI ATTIVITA' + AUMENTI DI PASSIVITA'	%
<i>Entrate non ricorrenti</i>	56.858.543,70	0,00	0,00	39.018.461,53	0,00	0,00
Altre entrate in conto capitale	56.858.543,70	0,00	0,00	39.018.461,53	0,00	0,00
<i>Rimborso di anticipazione e riscossione di crediti</i>	56.858.543,70	0,00	0,00	39.018.461,53	0,00	0,00
TOTALE AMMINISTRAZIONE 03.....	860.307.650,44	0,00	0,00	1.944.179.922,18	0,00	0,00

DIMOSTRAZIONE DI CONCORDANZA
TRA GLI ACCERTAMENTI DI COMPETENZA DEL BILANCIO ED IL CONTO DEL PATRIMONIO
RIPARTIZIONE PER AMMINISTRAZIONE - TITOLO - NATURA - ATTIVITA' - PROVENTI
Confronto esercizi finanziari 2020/2021
ENTRATE

AMMINISTRAZIONE: 04 - MINISTERO DEL LAVORO E DELLE POLITICHE SOCIALI

Titolo <i>Natura</i> Attività <i>Proventi</i>	Esercizio 2020			Esercizio 2021		
	ACCERTAMENTO TOTALE SECONDO IL BILANCIO	DIMINUZIONI DI ATTIVITA' + AUMENTI DI PASSIVITA'	%	ACCERTAMENTO TOTALE SECONDO IL BILANCIO	DIMINUZIONI DI ATTIVITA' + AUMENTI DI PASSIVITA'	%
Extra-Tributarie	300.670.683,39	0,00	0,00	2.477.507.520,25	0,00	0,00
Entrate ricorrenti	202.252.948,82	0,00	0,00	114.588.259,74	0,00	0,00
Entrate derivanti da servizi resi dalle Amministrazioni statali	104.060.756,55	0,00	0,00	659.485,66	0,00	0,00
<i>Vendita beni e servizi resi da Amministrazioni statali</i>	463,39	0,00	0,00	666,92	0,00	0,00
<i>Vendita beni e servizi resi da Amministrazioni statali ed altre entrate collegate o da riassegnare ai competenti stati di previsione</i>	230.816,96	0,00	0,00	137.586,12	0,00	0,00
<i>Contributi vari ed altre entrate eventuali e diverse</i>	103.829.476,20	0,00	0,00	521.232,62	0,00	0,00
Entrate derivanti dal controllo e repressione delle irregolarita' e degli illeciti	80.823.592,16	0,00	0,00	90.264.292,44	0,00	0,00
<i>Entrate correlate a multe, ammende, sanzioni e illeciti collegate o da riassegnare ai competenti stati di previsione</i>	80.823.592,16	0,00	0,00	90.264.292,44	0,00	0,00
Restituzione, rimborsi, recuperi e concorsi vari	17.368.600,11	0,00	0,00	23.664.481,64	0,00	0,00
<i>Altre entrate</i>	9.885.593,77	0,00	0,00	9.706.125,42	0,00	0,00
<i>Rimborsi, contributi, recuperi e concorsi vari collegati o da riassegnare ai competenti stati di previsione</i>	7.483.006,34	0,00	0,00	13.958.356,22	0,00	0,00
Entrate non ricorrenti	98.417.734,57	0,00	0,00	2.362.919.260,51	0,00	0,00
Entrate di carattere straordinario	98.417.734,57	0,00	0,00	2.362.919.260,51	0,00	0,00
<i>Entrate provenienti dal settore statale</i>	389.252,94	0,00	0,00	366.835,59	0,00	0,00
<i>Altre entrate in conto capitale</i>	0,00	0,00	0,00	2.298.300.000,00	0,00	0,00
<i>Entrate di carattere straordinario collegate o da riassegnare ai competenti stati di previsione</i>	98.028.481,63	0,00	0,00	64.252.424,92	0,00	0,00
TOTALE AMMINISTRAZIONE 04.....	300.670.683,39	0,00	0,00	2.477.507.520,25	0,00	0,00

DIMOSTRAZIONE DI CONCORDANZA
TRA GLI ACCERTAMENTI DI COMPETENZA DEL BILANCIO ED IL CONTO DEL PATRIMONIO
RIPARTIZIONE PER AMMINISTRAZIONE - TITOLO - NATURA - ATTIVITA' - PROVENTI
Confronto esercizi finanziari 2020/2021
ENTRATE

AMMINISTRAZIONE: 05 - MINISTERO DELLA GIUSTIZIA

Titolo <i>Natura</i> Attività <i>Proventi</i>	Esercizio 2020			Esercizio 2021		
	ACCERTAMENTO TOTALE SECONDO IL BILANCIO	DIMINUZIONI DI ATTIVITA' + AUMENTI DI PASSIVITA'	%	ACCERTAMENTO TOTALE SECONDO IL BILANCIO	DIMINUZIONI DI ATTIVITA' + AUMENTI DI PASSIVITA'	%
Extra-Tributarie	1.835.891.889,43	0,00	0,00	2.465.741.177,98	0,00	0,00
Entrate ricorrenti	1.835.532.958,53	0,00	0,00	2.464.851.384,20	0,00	0,00
Entrate derivanti da servizi resi dalle Amministrazioni statali	41.149.777,09	0,00	0,00	55.357.307,67	0,00	0,00
<i>Vendita beni e servizi resi da Amministrazioni statali</i>	17.333.437,45	0,00	0,00	26.688.839,05	0,00	0,00
<i>Vendita beni e servizi resi da Amministrazioni statali ed altre entrate collegate o da riassegnare ai competenti stati di previsione</i>	23.816.339,64	0,00	0,00	28.668.468,62	0,00	0,00
Redditi da capitale	44,15	0,00	0,00	2.102,49	0,00	0,00
<i>Interessi</i>	44,15	0,00	0,00	2.102,49	0,00	0,00
Entrate derivanti dal controllo e repressione delle irregolarita' e degli illeciti	1.464.151.095,99	0,00	0,00	1.945.334.071,28	0,00	0,00
<i>Entrate correlate a multe, ammende, sanzioni e illeciti collegate o da riassegnare ai competenti stati di previsione</i>	1.464.151.095,99	0,00	0,00	1.945.334.071,28	0,00	0,00
Restituzione, rimborsi, recuperi e concorsi vari	330.232.041,30	0,00	0,00	464.157.902,76	0,00	0,00
<i>Altre entrate</i>	72.449.196,16	0,00	0,00	77.787.735,01	0,00	0,00
<i>Rimborsi, contributi, recuperi e concorsi vari collegati o da riassegnare ai competenti stati di previsione</i>	257.782.845,14	0,00	0,00	386.370.167,75	0,00	0,00
Entrate non ricorrenti	358.930,90	0,00	0,00	889.793,78	0,00	0,00
Entrate di carattere straordinario	358.930,90	0,00	0,00	889.793,78	0,00	0,00
<i>Altre entrate in conto capitale</i>	21.243,20	0,00	0,00	660.139,96	0,00	0,00
<i>Entrate di carattere straordinario collegate o da riassegnare ai competenti stati di previsione</i>	337.687,70	0,00	0,00	229.653,82	0,00	0,00
TOTALE AMMINISTRAZIONE 05.....	1.835.891.889,43	0,00	0,00	2.465.741.177,98	0,00	0,00

DIMOSTRAZIONE DI CONCORDANZA
TRA GLI ACCERTAMENTI DI COMPETENZA DEL BILANCIO ED IL CONTO DEL PATRIMONIO
RIPARTIZIONE PER AMMINISTRAZIONE - TITOLO - NATURA - ATTIVITA' - PROVENTI
Confronto esercizi finanziari 2020/2021
ENTRATE

AMMINISTRAZIONE: 06 - MINISTERO DEGLI AFFARI ESTERI E DELLA COOPERAZIONE INTERNAZIONALE

Titolo <i>Natura</i> Attività <i>Proventi</i>	Esercizio 2020			Esercizio 2021		
	ACCERTAMENTO TOTALE SECONDO IL BILANCIO	DIMINUZIONI DI ATTIVITA' + AUMENTI DI PASSIVITA'	%	ACCERTAMENTO TOTALE SECONDO IL BILANCIO	DIMINUZIONI DI ATTIVITA' + AUMENTI DI PASSIVITA'	%
Extra-Tributarie	144.845.649,47	0,00	0,00	85.062.998,26	0,00	0,00
Entrate ricorrenti	112.589.109,47	0,00	0,00	82.632.098,26	0,00	0,00
Proventi speciali	0,00	0,00	0,00	21,06	0,00	0,00
<i>Diritti e tributi speciali</i>	<i>0,00</i>	<i>0,00</i>	<i>0,00</i>	<i>21,06</i>	<i>0,00</i>	<i>0,00</i>
Entrate derivanti da servizi resi dalle Amministrazioni statali	2.857.047,93	0,00	0,00	2.624.243,46	0,00	0,00
<i>Vendita beni e servizi resi da Amministrazioni statali</i>	<i>822.502,40</i>	<i>0,00</i>	<i>0,00</i>	<i>679.202,81</i>	<i>0,00</i>	<i>0,00</i>
<i>Vendita beni e servizi resi da Amministrazioni statali ed altre entrate collegate o da riassegnare ai competenti stati di previsione</i>	<i>2.034.545,53</i>	<i>0,00</i>	<i>0,00</i>	<i>1.945.040,65</i>	<i>0,00</i>	<i>0,00</i>
Restituzione, rimborsi, recuperi e concorsi vari	109.732.061,54	0,00	0,00	80.007.833,74	0,00	0,00
<i>Altre entrate</i>	<i>100.609.181,44</i>	<i>0,00</i>	<i>0,00</i>	<i>70.328.059,05</i>	<i>0,00</i>	<i>0,00</i>
<i>Rimborsi, contributi, recuperi e concorsi vari collegati o da riassegnare ai competenti stati di previsione</i>	<i>9.122.880,10</i>	<i>0,00</i>	<i>0,00</i>	<i>9.679.774,69</i>	<i>0,00</i>	<i>0,00</i>
Entrate non ricorrenti	32.256.540,00	0,00	0,00	2.430.900,00	0,00	0,00
Entrate di carattere straordinario	32.256.540,00	0,00	0,00	2.430.900,00	0,00	0,00
<i>Entrate di carattere straordinario collegate o da riassegnare ai competenti stati di previsione</i>	<i>32.256.540,00</i>	<i>0,00</i>	<i>0,00</i>	<i>2.430.900,00</i>	<i>0,00</i>	<i>0,00</i>
Alienazione e ammortamento dei beni patrimoniali e riscossione di crediti	88.500,00	0,00	0,00	0,00	0,00	0,00
Entrate non ricorrenti	88.500,00	0,00	0,00	0,00	0,00	0,00
Vendita dei beni dello Stato	88.500,00	0,00	0,00	0,00	0,00	0,00
<i>Vendita di immobili e di altri cespiti</i>	<i>88.500,00</i>	<i>0,00</i>	<i>0,00</i>	<i>0,00</i>	<i>0,00</i>	<i>0,00</i>
TOTALE AMMINISTRAZIONE 06.....	144.934.149,47	0,00	0,00	85.062.998,26	0,00	0,00

DIMOSTRAZIONE DI CONCORDANZA
TRA GLI ACCERTAMENTI DI COMPETENZA DEL BILANCIO ED IL CONTO DEL PATRIMONIO
RIPARTIZIONE PER AMMINISTRAZIONE - TITOLO - NATURA - ATTIVITA' - PROVENTI
Confronto esercizi finanziari 2020/2021
ENTRATE

AMMINISTRAZIONE: 07 - MINISTERO DELL'ISTRUZIONE

Titolo <i>Natura</i> Attività <i>Proventi</i>	Esercizio 2020			Esercizio 2021		
	ACCERTAMENTO TOTALE SECONDO IL BILANCIO	DIMINUZIONI DI ATTIVITA' + AUMENTI DI PASSIVITA'	%	ACCERTAMENTO TOTALE SECONDO IL BILANCIO	DIMINUZIONI DI ATTIVITA' + AUMENTI DI PASSIVITA'	%
Extra-Tributarie	1.446.766.251,85	0,00	0,00	1.442.258.999,84	0,00	0,00
Entrate ricorrenti	1.416.501.249,65	0,00	0,00	1.414.474.162,83	0,00	0,00
Entrate derivanti da servizi resi dalle Amministrazioni statali	488.318,73	0,00	0,00	411.946,04	0,00	0,00
<i>Vendita beni e servizi resi da Amministrazioni statali</i>	14.390,98	0,00	0,00	31.525,00	0,00	0,00
<i>Vendita beni e servizi resi da Amministrazioni statali ed altre entrate collegate o da riassegnare ai competenti stati di previsione</i>	473.927,75	0,00	0,00	380.421,04	0,00	0,00
Entrate derivanti dal controllo e repressione delle irregolarita' e degli illeciti	0,00	0,00	0,00	100,00	0,00	0,00
<i>Entrate correlate a multe, ammende, sanzioni e illeciti collegate o da riassegnare ai competenti stati di previsione</i>	0,00	0,00	0,00	100,00	0,00	0,00
Restituzione, rimborsi, recuperi e concorsi vari	1.416.012.930,92	0,00	0,00	1.414.062.116,79	0,00	0,00
<i>Altre entrate</i>	49.213.002,89	0,00	0,00	43.090.989,19	0,00	0,00
<i>Rimborsi, contributi, recuperi e concorsi vari collegati o da riassegnare ai competenti stati di previsione</i>	1.366.799.928,03	0,00	0,00	1.370.971.127,60	0,00	0,00
Entrate non ricorrenti	30.265.002,20	0,00	0,00	27.784.837,01	0,00	0,00
Entrate di carattere straordinario	30.265.002,20	0,00	0,00	27.784.837,01	0,00	0,00
<i>Altre entrate in conto capitale</i>	992.500,62	0,00	0,00	4.613.569,45	0,00	0,00
<i>Entrate di carattere straordinario collegate o da riassegnare ai competenti stati di previsione</i>	29.272.501,58	0,00	0,00	23.171.267,56	0,00	0,00
TOTALE AMMINISTRAZIONE 07.....	1.446.766.251,85	0,00	0,00	1.442.258.999,84	0,00	0,00

DIMOSTRAZIONE DI CONCORDANZA
TRA GLI ACCERTAMENTI DI COMPETENZA DEL BILANCIO ED IL CONTO DEL PATRIMONIO
RIPARTIZIONE PER AMMINISTRAZIONE - TITOLO - NATURA - ATTIVITA' - PROVENTI
Confronto esercizi finanziari 2020/2021
ENTRATE

AMMINISTRAZIONE: 08 - MINISTERO DELL'INTERNO

Titolo <i>Natura</i> Attività <i>Proventi</i>	Esercizio 2020			Esercizio 2021		
	ACCERTAMENTO TOTALE SECONDO IL BILANCIO	DIMINUZIONI DI ATTIVITA' + AUMENTI DI PASSIVITA'	%	ACCERTAMENTO TOTALE SECONDO IL BILANCIO	DIMINUZIONI DI ATTIVITA' + AUMENTI DI PASSIVITA'	%
Extra-Tributarie	3.233.984.691,64	41.687.823,36	1,29	3.452.346.855,62	51.334.313,90	1,49
Entrate ricorrenti	3.138.530.129,03	41.687.823,36	1,33	3.354.852.967,38	51.334.313,90	1,53
Entrate derivanti da servizi resi dalle Amministrazioni statali	132.813.664,55	0,00	0,00	118.150.763,80	0,00	0,00
<i>Vendita beni e servizi resi da Amministrazioni statali</i>	40.994.359,34	0,00	0,00	39.637.495,58	0,00	0,00
<i>Vendita beni e servizi resi da Amministrazioni statali ed altre entrate collegate o da riassegnare ai competenti stati di previsione</i>	91.819.305,21	0,00	0,00	78.513.268,22	0,00	0,00
Redditi da capitale	160.314,79	0,00	0,00	244.777,18	0,00	0,00
<i>Interessi</i>	160.314,79	0,00	0,00	244.777,18	0,00	0,00
Entrate derivanti dal controllo e repressione delle irregolarita' e degli illeciti	2.238.675,51	0,00	0,00	2.144.505,59	0,00	0,00
<i>Entrate correlate a multe, ammende, sanzioni e illeciti collegate o da riassegnare ai competenti stati di previsione</i>	2.238.675,51	0,00	0,00	2.144.505,59	0,00	0,00
Restituzione, rimborsi, recuperi e concorsi vari	3.003.317.474,18	41.687.823,36	1,39	3.234.312.920,81	51.334.313,90	1,59
<i>Altre entrate</i>	2.119.751.973,17	41.687.823,36	1,97	2.274.988.863,62	51.334.313,90	2,26
<i>Rimborsi, contributi, recuperi e concorsi vari collegati o da riassegnare ai competenti stati di previsione</i>	883.565.501,01	0,00	0,00	959.324.057,19	0,00	0,00
Entrate non ricorrenti	95.454.562,61	0,00	0,00	97.493.888,24	0,00	0,00
Entrate di carattere straordinario	95.454.562,61	0,00	0,00	97.493.888,24	0,00	0,00
<i>Altre entrate in conto capitale</i>	48.497.683,48	0,00	0,00	30.819.104,32	0,00	0,00
<i>Entrate di carattere straordinario collegate o da riassegnare ai competenti stati di previsione</i>	46.956.879,13	0,00	0,00	66.674.783,92	0,00	0,00
Alienazione e ammortamento dei beni patrimoniali e riscossione di crediti	1.028.849,34	0,00	0,00	1.222.189,80	0,00	0,00
Entrate non ricorrenti	1.028.849,34	0,00	0,00	1.222.189,80	0,00	0,00
Altre entrate in conto capitale	1.028.849,34	0,00	0,00	1.222.189,80	0,00	0,00
<i>Rimborso di anticipazione e riscossione di crediti</i>	1.028.849,34	0,00	0,00	1.222.189,80	0,00	0,00
TOTALE AMMINISTRAZIONE 08.....	3.235.013.540,98	41.687.823,36	1,29	3.453.569.045,42	51.334.313,90	1,49

DIMOSTRAZIONE DI CONCORDANZA
TRA GLI ACCERTAMENTI DI COMPETENZA DEL BILANCIO ED IL CONTO DEL PATRIMONIO
RIPARTIZIONE PER AMMINISTRAZIONE - TITOLO - NATURA - ATTIVITA' - PROVENTI
Confronto esercizi finanziari 2020/2021
ENTRATE

AMMINISTRAZIONE: 09 - MINISTERO DELLA TRANSIZIONE ECOLOGICA

Titolo <i>Natura</i> Attività <i>Proventi</i>	Esercizio 2020			Esercizio 2021		
	ACCERTAMENTO TOTALE SECONDO IL BILANCIO	DIMINUZIONI DI ATTIVITA' + AUMENTI DI PASSIVITA'	%	ACCERTAMENTO TOTALE SECONDO IL BILANCIO	DIMINUZIONI DI ATTIVITA' + AUMENTI DI PASSIVITA'	%
Extra-Tributarie	1.376.644.335,39	0,00	0,00	1.563.901.810,88	0,00	0,00
Entrate ricorrenti	39.574.904,00	0,00	0,00	47.015.011,99	0,00	0,00
Proventi speciali	950.198,41	0,00	0,00	974.961,82	0,00	0,00
<i>Diritti e tributi speciali</i>	950.198,41	0,00	0,00	974.961,82	0,00	0,00
Entrate derivanti da servizi resi dalle Amministrazioni statali	17.196.234,00	0,00	0,00	25.807.289,12	0,00	0,00
<i>Vendita beni e servizi resi da Amministrazioni statali</i>	208,44	0,00	0,00	650,00	0,00	0,00
<i>Vendita beni e servizi resi da Amministrazioni statali ed altre entrate collegate o da riassegnare ai competenti stati di previsione</i>	17.196.025,56	0,00	0,00	25.806.639,12	0,00	0,00
Entrate derivanti dal controllo e repressione delle irregolarita' e degli illeciti	10.709.757,98	0,00	0,00	6.829.966,41	0,00	0,00
<i>Multe, ammende, sanzioni</i>	6.221,32	0,00	0,00	0,00	0,00	0,00
<i>Entrate correlate a multe, ammende, sanzioni e illeciti collegate o da riassegnare ai competenti stati di previsione</i>	10.703.536,66	0,00	0,00	6.829.966,41	0,00	0,00
Restituzione, rimborsi, recuperi e concorsi vari	10.718.713,61	0,00	0,00	13.402.794,64	0,00	0,00
<i>Altre entrate</i>	940.678,02	0,00	0,00	6.127.863,04	0,00	0,00
<i>Rimborsi, contributi, recuperi e concorsi vari collegati o da riassegnare ai competenti stati di previsione</i>	9.778.035,59	0,00	0,00	7.274.931,60	0,00	0,00
Entrate non ricorrenti	1.337.069.431,39	0,00	0,00	1.516.886.798,89	0,00	0,00
Entrate di carattere straordinario	1.337.069.431,39	0,00	0,00	1.516.886.798,89	0,00	0,00
<i>Altre entrate in conto capitale</i>	0,00	0,00	0,00	64.859.522,86	0,00	0,00
<i>Entrate di carattere straordinario collegate o da riassegnare ai competenti stati di previsione</i>	1.337.069.431,39	0,00	0,00	1.452.027.276,03	0,00	0,00
TOTALE AMMINISTRAZIONE 09.....	1.376.644.335,39	0,00	0,00	1.563.901.810,88	0,00	0,00

DIMOSTRAZIONE DI CONCORDANZA
TRA GLI ACCERTAMENTI DI COMPETENZA DEL BILANCIO ED IL CONTO DEL PATRIMONIO
RIPARTIZIONE PER AMMINISTRAZIONE - TITOLO - NATURA - ATTIVITA' - PROVENTI
Confronto esercizi finanziari 2020/2021
ENTRATE

AMMINISTRAZIONE: 10 - MINISTERO DELLE INFRASTRUTTURE E DELLA MOBILITA' SOSTENIBILI

Titolo <i>Natura</i> Attività <i>Proventi</i>	Esercizio 2020			Esercizio 2021		
	ACCERTAMENTO TOTALE SECONDO IL BILANCIO	DIMINUZIONI DI ATTIVITA' + AUMENTI DI PASSIVITA'	%	ACCERTAMENTO TOTALE SECONDO IL BILANCIO	DIMINUZIONI DI ATTIVITA' + AUMENTI DI PASSIVITA'	%
Extra-Tributarie	1.068.424.628,10	5.038.697,00	0,47	1.245.101.959,13	5.038.697,00	0,40
Entrate ricorrenti	1.066.266.938,95	5.038.697,00	0,47	1.239.860.781,90	5.038.697,00	0,41
Proventi speciali	23.290.942,27	0,00	0,00	26.170.283,64	0,00	0,00
<i>Diritti e tributi speciali</i>	<i>23.290.942,27</i>	<i>0,00</i>	<i>0,00</i>	<i>26.170.283,64</i>	<i>0,00</i>	<i>0,00</i>
Entrate derivanti da servizi resi dalle Amministrazioni statali	433.082.168,43	0,00	0,00	690.096.904,38	0,00	0,00
<i>Vendita beni e servizi resi da Amministrazioni statali</i>	<i>20.954.440,09</i>	<i>0,00</i>	<i>0,00</i>	<i>19.639.697,04</i>	<i>0,00</i>	<i>0,00</i>
<i>Vendita beni e servizi resi da Amministrazioni statali ed altre entrate collegate o da riassegnare ai competenti stati di previsione</i>	<i>295.849.903,76</i>	<i>0,00</i>	<i>0,00</i>	<i>580.376.831,48</i>	<i>0,00</i>	<i>0,00</i>
<i>Contributi vari ed altre entrate eventuali e diverse</i>	<i>116.277.824,58</i>	<i>0,00</i>	<i>0,00</i>	<i>90.080.375,86</i>	<i>0,00</i>	<i>0,00</i>
Redditi da capitale	27.097.417,23	0,00	0,00	15.267.945,34	0,00	0,00
<i>Proventi del demanio</i>	<i>387,70</i>	<i>0,00</i>	<i>0,00</i>	<i>390,40</i>	<i>0,00</i>	<i>0,00</i>
<i>Altri redditi da capitale collegati o da riassegnare ai competenti stati di previsione</i>	<i>27.097.029,53</i>	<i>0,00</i>	<i>0,00</i>	<i>15.267.554,94</i>	<i>0,00</i>	<i>0,00</i>
Entrate derivanti dal controllo e repressione delle irregolarità e degli illeciti	366.973.403,02	0,00	0,00	196.372.648,78	0,00	0,00
<i>Multe, ammende, sanzioni</i>	<i>61.666,67</i>	<i>0,00</i>	<i>0,00</i>	<i>5.220,00</i>	<i>0,00</i>	<i>0,00</i>
<i>Entrate correlate a multe, ammende, sanzioni e illeciti collegate o da riassegnare ai competenti stati di previsione</i>	<i>366.911.736,35</i>	<i>0,00</i>	<i>0,00</i>	<i>196.367.428,78</i>	<i>0,00</i>	<i>0,00</i>
Restituzione, rimborsi, recuperi e concorsi vari	215.823.008,00	5.038.697,00	2,33	311.952.999,76	5.038.697,00	1,62
<i>Altre entrate</i>	<i>169.289.576,03</i>	<i>5.038.697,00</i>	<i>2,98</i>	<i>259.290.890,65</i>	<i>5.038.697,00</i>	<i>1,94</i>
<i>Rimborsi, contributi, recuperi e concorsi vari collegati o da riassegnare ai competenti stati di previsione</i>	<i>46.533.431,97</i>	<i>0,00</i>	<i>0,00</i>	<i>52.662.109,11</i>	<i>0,00</i>	<i>0,00</i>
Entrate non ricorrenti	2.157.689,15	0,00	0,00	5.241.177,23	0,00	0,00
Entrate di carattere straordinario	2.157.689,15	0,00	0,00	5.241.177,23	0,00	0,00
<i>Altre entrate in conto capitale</i>	<i>196.339,32</i>	<i>0,00</i>	<i>0,00</i>	<i>662.313,30</i>	<i>0,00</i>	<i>0,00</i>
<i>Entrate di carattere straordinario collegate o da riassegnare ai competenti stati di previsione</i>	<i>1.961.349,83</i>	<i>0,00</i>	<i>0,00</i>	<i>4.578.863,93</i>	<i>0,00</i>	<i>0,00</i>

DIMOSTRAZIONE DI CONCORDANZA
TRA GLI ACCERTAMENTI DI COMPETENZA DEL BILANCIO ED IL CONTO DEL PATRIMONIO
RIPARTIZIONE PER AMMINISTRAZIONE - TITOLO - NATURA - ATTIVITA' - PROVENTI
Confronto esercizi finanziari 2020/2021
ENTRATE

AMMINISTRAZIONE: 10 - MINISTERO DELLE INFRASTRUTTURE E DELLA MOBILITA' SOSTENIBILI

Titolo <i>Natura</i> Attività <i>Proventi</i>	Esercizio 2020			Esercizio 2021		
	ACCERTAMENTO TOTALE SECONDO IL BILANCIO	DIMINUZIONI DI ATTIVITA' + AUMENTI DI PASSIVITA'	%	ACCERTAMENTO TOTALE SECONDO IL BILANCIO	DIMINUZIONI DI ATTIVITA' + AUMENTI DI PASSIVITA'	%
TOTALE AMMINISTRAZIONE 10.....	1.068.424.628,10	5.038.697,00	0,47	1.245.101.959,13	5.038.697,00	0,40

DIMOSTRAZIONE DI CONCORDANZA
TRA GLI ACCERTAMENTI DI COMPETENZA DEL BILANCIO ED IL CONTO DEL PATRIMONIO
RIPARTIZIONE PER AMMINISTRAZIONE - TITOLO - NATURA - ATTIVITA' - PROVENTI
Confronto esercizi finanziari 2020/2021
ENTRATE

AMMINISTRAZIONE: 11 - MINISTERO DELL'UNIVERSITA' E RICERCA

Titolo <i>Natura</i> Attività <i>Proventi</i>	Esercizio 2020			Esercizio 2021		
	ACCERTAMENTO TOTALE SECONDO IL BILANCIO	DIMINUZIONI DI ATTIVITA' + AUMENTI DI PASSIVITA'	%	ACCERTAMENTO TOTALE SECONDO IL BILANCIO	DIMINUZIONI DI ATTIVITA' + AUMENTI DI PASSIVITA'	%
Extra-Tributarie	0,00	0,00	0,00	33.349.188,63	0,00	0,00
Entrate ricorrenti	0,00	0,00	0,00	33.330.353,24	0,00	0,00
Entrate derivanti da servizi resi dalle Amministrazioni statali	0,00	0,00	0,00	108.329,71	0,00	0,00
<i>Vendita beni e servizi resi da Amministrazioni statali ed altre entrate collegate o da riassegnare ai competenti stati di previsione</i>	0,00	0,00	0,00	108.329,71	0,00	0,00
Restituzione, rimborsi, recuperi e concorsi vari	0,00	0,00	0,00	33.222.023,53	0,00	0,00
<i>Altre entrate</i>	0,00	0,00	0,00	10.164.425,43	0,00	0,00
<i>Rimborsi, contributi, recuperi e concorsi vari collegati o da riassegnare ai competenti stati di previsione</i>	0,00	0,00	0,00	23.057.598,10	0,00	0,00
Entrate non ricorrenti	0,00	0,00	0,00	18.835,39	0,00	0,00
Entrate di carattere straordinario	0,00	0,00	0,00	18.835,39	0,00	0,00
<i>Entrate di carattere straordinario collegate o da riassegnare ai competenti stati di previsione</i>	0,00	0,00	0,00	18.835,39	0,00	0,00
TOTALE AMMINISTRAZIONE 11.....	0,00	0,00	0,00	33.349.188,63	0,00	0,00

DIMOSTRAZIONE DI CONCORDANZA
TRA GLI ACCERTAMENTI DI COMPETENZA DEL BILANCIO ED IL CONTO DEL PATRIMONIO
RIPARTIZIONE PER AMMINISTRAZIONE - TITOLO - NATURA - ATTIVITA' - PROVENTI
Confronto esercizi finanziari 2020/2021
ENTRATE

AMMINISTRAZIONE: 12 - MINISTERO DELLA DIFESA

Titolo <i>Natura</i> Attività <i>Proventi</i>	Esercizio 2020			Esercizio 2021		
	ACCERTAMENTO TOTALE SECONDO IL BILANCIO	DIMINUZIONI DI ATTIVITA' + AUMENTI DI PASSIVITA'	%	ACCERTAMENTO TOTALE SECONDO IL BILANCIO	DIMINUZIONI DI ATTIVITA' + AUMENTI DI PASSIVITA'	%
Extra-Tributarie	1.748.847.229,12	406.785.029,78	23,26	1.911.527.413,39	398.551.689,08	20,85
<i>Entrate ricorrenti</i>	1.748.019.679,22	406.781.785,18	23,27	1.910.353.271,80	398.550.469,09	20,86
Entrate derivanti da servizi resi dalle Amministrazioni statali	251.569.788,71	2.801.602,63	1,11	222.321.533,18	649.055,51	0,29
<i>Vendita beni e servizi resi da Amministrazioni statali</i>	83.947.929,09	0,00	0,00	69.939.005,47	0,00	0,00
<i>Vendita beni e servizi resi da Amministrazioni statali ed altre entrate collegate o da riassegnare ai competenti stati di previsione</i>	165.790.384,28	2.673.383,80	1,61	150.377.212,19	485.064,55	0,32
<i>Contributi vari ed altre entrate eventuali e diverse</i>	1.831.475,34	128.218,83	7,00	2.005.315,52	163.990,96	8,18
Entrate derivanti dal controllo e repressione delle irregolarità e degli illeciti	7.728.753,06	0,00	0,00	8.331.247,89	0,00	0,00
<i>Entrate correlate a multe, ammende, sanzioni e illeciti collegate o da riassegnare ai competenti stati di previsione</i>	7.728.753,06	0,00	0,00	8.331.247,89	0,00	0,00
Restituzione, rimborsi, recuperi e concorsi vari	1.488.721.137,45	403.980.182,55	27,14	1.679.700.490,73	397.901.413,58	23,69
<i>Altre entrate</i>	485.401.215,57	403.980.182,55	83,23	481.708.441,99	397.901.413,58	82,60
<i>Rimborsi, contributi, recuperi e concorsi vari collegati o da riassegnare ai competenti stati di previsione</i>	1.003.319.921,88	0,00	0,00	1.197.992.048,74	0,00	0,00
<i>Entrate non ricorrenti</i>	827.549,90	3.244,60	0,39	1.174.141,59	1.219,99	0,10
Entrate di carattere straordinario	827.549,90	3.244,60	0,39	1.174.141,59	1.219,99	0,10
<i>Altre entrate in conto capitale</i>	473.151,57	3.244,60	0,69	944.602,84	1.219,99	0,13
<i>Entrate di carattere straordinario collegate o da riassegnare ai competenti stati di previsione</i>	354.398,33	0,00	0,00	229.538,75	0,00	0,00
Alienazione e ammortamento dei beni patrimoniali e riscossione di crediti	4.478.049,17	42.176,87	0,94	7.318.705,01	0,00	0,00
<i>Entrate non ricorrenti</i>	4.478.049,17	42.176,87	0,94	7.318.705,01	0,00	0,00
Vendita dei beni dello Stato	4.478.049,17	42.176,87	0,94	7.318.705,01	0,00	0,00
<i>Vendita di immobili e di altri cespiti</i>	4.478.049,17	42.176,87	0,94	7.318.705,01	0,00	0,00
TOTALE AMMINISTRAZIONE 12.....	1.753.325.278,29	406.827.206,65	23,20	1.918.846.118,40	398.551.689,08	20,77

DIMOSTRAZIONE DI CONCORDANZA
TRA GLI ACCERTAMENTI DI COMPETENZA DEL BILANCIO ED IL CONTO DEL PATRIMONIO
RIPARTIZIONE PER AMMINISTRAZIONE - TITOLO - NATURA - ATTIVITA' - PROVENTI
Confronto esercizi finanziari 2020/2021
ENTRATE

AMMINISTRAZIONE: 13 - MINISTERO DELLE POLITICHE AGRICOLE ALIMENTARI E FORESTALI

Titolo <i>Natura</i> Attività <i>Proventi</i>	Esercizio 2020			Esercizio 2021		
	ACCERTAMENTO TOTALE SECONDO IL BILANCIO	DIMINUZIONI DI ATTIVITA' + AUMENTI DI PASSIVITA'	%	ACCERTAMENTO TOTALE SECONDO IL BILANCIO	DIMINUZIONI DI ATTIVITA' + AUMENTI DI PASSIVITA'	%
Extra-Tributarie	44.552.670,83	211.939,03	0,48	48.696.370,54	169.713,77	0,35
Entrate ricorrenti	37.902.745,11	211.939,03	0,56	46.535.440,64	169.713,77	0,36
Entrate derivanti da servizi resi dalle Amministrazioni statali	19.159.545,66	211.939,03	1,11	19.771.215,57	169.713,77	0,86
<i>Vendita beni e servizi resi da Amministrazioni statali</i>	48.068,45	0,00	0,00	53.503,63	0,00	0,00
<i>Vendita beni e servizi resi da Amministrazioni statali ed altre entrate collegate o da riassegnare ai competenti stati di previsione</i>	555.716,04	211.939,03	38,14	620.711,67	169.713,77	27,34
<i>Contributi vari ed altre entrate eventuali e diverse</i>	18.555.761,17	0,00	0,00	19.097.000,27	0,00	0,00
Entrate derivanti dal controllo e repressione delle irregolarità e degli illeciti	6.690.068,41	0,00	0,00	5.379.498,17	0,00	0,00
<i>Multe, ammende, sanzioni</i>	6.521.433,19	0,00	0,00	5.129.721,89	0,00	0,00
<i>Entrate correlate a multe, ammende, sanzioni e illeciti collegate o da riassegnare ai competenti stati di previsione</i>	168.635,22	0,00	0,00	249.776,28	0,00	0,00
Restituzione, rimborsi, recuperi e concorsi vari	12.053.131,04	0,00	0,00	21.384.726,90	0,00	0,00
<i>Altre entrate</i>	6.443.627,50	0,00	0,00	7.138.665,97	0,00	0,00
<i>Rimborsi, contributi, recuperi e concorsi vari collegati o da riassegnare ai competenti stati di previsione</i>	5.609.503,54	0,00	0,00	14.246.060,93	0,00	0,00
Entrate non ricorrenti	6.649.925,72	0,00	0,00	2.160.929,90	0,00	0,00
Entrate di carattere straordinario	6.649.925,72	0,00	0,00	2.160.929,90	0,00	0,00
<i>Altre entrate in conto capitale</i>	6.440.087,51	0,00	0,00	2.109.316,70	0,00	0,00
<i>Entrate di carattere straordinario collegate o da riassegnare ai competenti stati di previsione</i>	209.838,21	0,00	0,00	51.613,20	0,00	0,00
TOTALE AMMINISTRAZIONE 13.....	44.552.670,83	211.939,03	0,48	48.696.370,54	169.713,77	0,35

DIMOSTRAZIONE DI CONCORDANZA
TRA GLI ACCERTAMENTI DI COMPETENZA DEL BILANCIO ED IL CONTO DEL PATRIMONIO
RIPARTIZIONE PER AMMINISTRAZIONE - TITOLO - NATURA - ATTIVITA' - PROVENTI
Confronto esercizi finanziari 2020/2021
ENTRATE

AMMINISTRAZIONE: 14 - MINISTERO DELLA CULTURA

Titolo <i>Natura</i> Attività <i>Proventi</i>	Esercizio 2020			Esercizio 2021		
	ACCERTAMENTO TOTALE SECONDO IL BILANCIO	DIMINUZIONI DI ATTIVITA' + AUMENTI DI PASSIVITA'	%	ACCERTAMENTO TOTALE SECONDO IL BILANCIO	DIMINUZIONI DI ATTIVITA' + AUMENTI DI PASSIVITA'	%
Extra-Tributarie	132.628.696,28	0,00	0,00	131.959.097,36	0,00	0,00
<i>Entrate ricorrenti</i>	127.137.880,72	0,00	0,00	115.691.286,19	0,00	0,00
Entrate derivanti da servizi resi dalle Amministrazioni statali	47.906.605,17	0,00	0,00	47.574.637,77	0,00	0,00
<i>Vendita beni e servizi resi da Amministrazioni statali</i>	1.482,11	0,00	0,00	4.049,24	0,00	0,00
<i>Vendita beni e servizi resi da Amministrazioni statali ed altre entrate collegate o da riassegnare ai competenti stati di previsione</i>	47.905.123,06	0,00	0,00	47.570.588,53	0,00	0,00
Redditi da capitale	50,67	0,00	0,00	10,10	0,00	0,00
<i>Interessi</i>	50,67	0,00	0,00	10,10	0,00	0,00
Entrate derivanti dal controllo e repressione delle irregolarita' e degli illeciti	6.080,00	0,00	0,00	12.393,00	0,00	0,00
<i>Multe, ammende, sanzioni</i>	6.080,00	0,00	0,00	12.393,00	0,00	0,00
Restituzione, rimborsi, recuperi e concorsi vari	79.225.144,88	0,00	0,00	68.104.245,32	0,00	0,00
<i>Altre entrate</i>	25.251.229,50	0,00	0,00	11.534.332,29	0,00	0,00
<i>Rimborsi, contributi, recuperi e concorsi vari collegati o da riassegnare ai competenti stati di previsione</i>	53.973.915,38	0,00	0,00	56.569.913,03	0,00	0,00
<i>Entrate non ricorrenti</i>	5.490.815,56	0,00	0,00	16.267.811,17	0,00	0,00
Entrate di carattere straordinario	5.490.815,56	0,00	0,00	16.267.811,17	0,00	0,00
<i>Altre entrate in conto capitale</i>	583,04	0,00	0,00	108.172,79	0,00	0,00
<i>Entrate di carattere straordinario collegate o da riassegnare ai competenti stati di previsione</i>	5.490.232,52	0,00	0,00	16.159.638,38	0,00	0,00
TOTALE AMMINISTRAZIONE 14.....	132.628.696,28	0,00	0,00	131.959.097,36	0,00	0,00

DIMOSTRAZIONE DI CONCORDANZA
TRA GLI ACCERTAMENTI DI COMPETENZA DEL BILANCIO ED IL CONTO DEL PATRIMONIO
RIPARTIZIONE PER AMMINISTRAZIONE - TITOLO - NATURA - ATTIVITA' - PROVENTI
Confronto esercizi finanziari 2020/2021
ENTRATE

AMMINISTRAZIONE: 15 - MINISTERO DELLA SALUTE

Titolo <i>Natura</i> Attività <i>Proventi</i>	Esercizio 2020			Esercizio 2021		
	ACCERTAMENTO TOTALE SECONDO IL BILANCIO	DIMINUZIONI DI ATTIVITA' + AUMENTI DI PASSIVITA'	%	ACCERTAMENTO TOTALE SECONDO IL BILANCIO	DIMINUZIONI DI ATTIVITA' + AUMENTI DI PASSIVITA'	%
Extra-Tributarie	288.910.290,40	0,00	0,00	298.567.939,38	0,00	0,00
Entrate ricorrenti	288.903.142,26	0,00	0,00	298.505.775,72	0,00	0,00
Proventi speciali	18.546.403,08	0,00	0,00	20.136.504,39	0,00	0,00
<i>Diritti e tributi speciali</i>	<i>18.546.403,08</i>	<i>0,00</i>	<i>0,00</i>	<i>20.136.504,39</i>	<i>0,00</i>	<i>0,00</i>
Entrate derivanti da servizi resi dalle Amministrazioni statali	82.425.206,12	0,00	0,00	81.641.730,26	0,00	0,00
<i>Vendita beni e servizi resi da Amministrazioni statali</i>	<i>1.577.157,39</i>	<i>0,00</i>	<i>0,00</i>	<i>770.344,23</i>	<i>0,00</i>	<i>0,00</i>
<i>Vendita beni e servizi resi da Amministrazioni statali ed altre entrate collegate o da riassegnare ai competenti stati di previsione</i>	<i>67.134.151,83</i>	<i>0,00</i>	<i>0,00</i>	<i>76.268.272,18</i>	<i>0,00</i>	<i>0,00</i>
<i>Contributi vari ed altre entrate eventuali e diverse</i>	<i>13.713.896,90</i>	<i>0,00</i>	<i>0,00</i>	<i>4.603.113,85</i>	<i>0,00</i>	<i>0,00</i>
Entrate derivanti dal controllo e repressione delle irregolarita' e degli illeciti	195.840,98	0,00	0,00	245.905,26	0,00	0,00
<i>Multe, ammende, sanzioni</i>	<i>84.313,84</i>	<i>0,00</i>	<i>0,00</i>	<i>143.395,25</i>	<i>0,00</i>	<i>0,00</i>
<i>Entrate correlate a multe, ammende, sanzioni e illeciti collegate o da riassegnare ai competenti stati di previsione</i>	<i>111.527,14</i>	<i>0,00</i>	<i>0,00</i>	<i>102.510,01</i>	<i>0,00</i>	<i>0,00</i>
Restituzione, rimborsi, recuperi e concorsi vari	187.735.692,08	0,00	0,00	196.481.635,81	0,00	0,00
<i>Altre entrate</i>	<i>128.043.139,48</i>	<i>0,00</i>	<i>0,00</i>	<i>139.963.537,52</i>	<i>0,00</i>	<i>0,00</i>
<i>Rimborsi, contributi, recuperi e concorsi vari collegati o da riassegnare ai competenti stati di previsione</i>	<i>59.692.552,60</i>	<i>0,00</i>	<i>0,00</i>	<i>56.518.098,29</i>	<i>0,00</i>	<i>0,00</i>
Entrate non ricorrenti	7.148,14	0,00	0,00	62.163,66	0,00	0,00
Entrate di carattere straordinario	7.148,14	0,00	0,00	62.163,66	0,00	0,00
<i>Altre entrate in conto capitale</i>	<i>5.452,14</i>	<i>0,00</i>	<i>0,00</i>	<i>22.038,55</i>	<i>0,00</i>	<i>0,00</i>
<i>Entrate di carattere straordinario collegate o da riassegnare ai competenti stati di previsione</i>	<i>1.696,00</i>	<i>0,00</i>	<i>0,00</i>	<i>40.125,11</i>	<i>0,00</i>	<i>0,00</i>
TOTALE AMMINISTRAZIONE 15.....	288.910.290,40	0,00	0,00	298.567.939,38	0,00	0,00

DIMOSTRAZIONE DI CONCORDANZA
TRA GLI ACCERTAMENTI DI COMPETENZA DEL BILANCIO ED IL CONTO DEL PATRIMONIO
RIPARTIZIONE PER AMMINISTRAZIONE - TITOLO - NATURA - ATTIVITA' - PROVENTI
Confronto esercizi finanziari 2020/2021
ENTRATE

AMMINISTRAZIONE: 16 - MINISTERO DEL TURISMO

Titolo <i>Natura</i> Attività <i>Proventi</i>	Esercizio 2020			Esercizio 2021		
	ACCERTAMENTO TOTALE SECONDO IL BILANCIO	DIMINUZIONI DI ATTIVITA' + AUMENTI DI PASSIVITA'	%	ACCERTAMENTO TOTALE SECONDO IL BILANCIO	DIMINUZIONI DI ATTIVITA' + AUMENTI DI PASSIVITA'	%
Extra-Tributarie	0,00	0,00	0,00	279.077,70	0,00	0,00
<i>Entrate ricorrenti</i>	0,00	0,00	0,00	279.077,70	0,00	0,00
Restituzione, rimborsi, recuperi e concorsi vari	0,00	0,00	0,00	279.077,70	0,00	0,00
<i>Altre entrate</i>	0,00	0,00	0,00	40,46	0,00	0,00
<i>Rimborsi, contributi, recuperi e concorsi vari collegati o da riassegnare ai competenti stati di previsione</i>	0,00	0,00	0,00	279.037,24	0,00	0,00
TOTALE AMMINISTRAZIONE 16.....	0,00	0,00	0,00	279.077,70	0,00	0,00

Attività e passività
classificate secondo i Ministeri che le hanno in gestione

ATTIVITA' E PASSIVITA' DEL PATRIMONIO DELLO STATO CLASSIFICATE

P R O G R E S S I V O	MINISTERI	ATTIVITA'			
		CONSISTENZA AL 31 DICEMBRE 2020	VARIAZIONI AVVENUTE DURANTE L'ESERCIZIO 2021		CONSISTENZA AL 31 DICEMBRE 2021
			IN AUMENTO	IN DIMINUZIONE	
1.	ECONOMIA E FINANZE	730.675.550.157,35	4.677.050.146.953,85	4.678.073.534.110,07	729.652.163.001,13
2.	SVILUPPO ECONOMICO	133.087.693,60	11.812.363,51	7.596.527,16	137.303.529,95
3.	LAVORO E POL. SOC.	5.303.068,14	1.787.820,02	1.714.798,70	5.376.089,46
4.	GIUSTIZIA	364.408.089,11	96.969.488,24	92.933.705,21	368.443.872,14
5.	AFFARI ESTERI E COOP.	56.676.835,70	6.078.114,41	7.779.269,92	54.975.680,19
6.	ISTRUZIONE	2.464.888,54	769.473,69	1.060.594,28	2.173.767,95
7.	INTERNO	2.577.647.523,67	489.469.060,41	408.199.008,75	2.658.917.575,33
8.	TRANS. ECOLOGICA	1.516.551,32	207.800,98	644.035,75	1.080.316,55
9.	INFRASTR. E MOB. SOST.	4.602.414.353,12	46.307.378,45	90.129.503,47	4.558.592.228,10
10.	UNIV. E RIC.	2.652.055.142,60	1.707.595,68	2.589.355.333,93	64.407.404,35
11.	DIFESA	70.966.610.816,27	7.675.364.383,95	7.934.425.079,01	70.707.550.121,21
12.	POL. AGRIC. AL. E F.	69.203.209,60	12.672.211,50	4.894.531,17	76.980.889,93
13.	CULTURA	191.964.870.878,82	792.119.739,54	28.723.075,62	192.728.267.542,74
14.	SALUTE	10.316.688,42	1.585.686,53	3.134.199,83	8.768.175,12
15.	TURISMO	0,00	52.407,61	9.411,60	42.996,01
		1.004.082.125.896,26	4.686.187.050.478,37	4.689.244.133.184,47	1.001.025.043.190,16
			3.057.082.706,10		
DIMINUZIONE NELLA CONSISTENZA DELLE ATTIVITA'					
ECCEDENZIA DELLE PASSIVITA' SULLE ATTIVITA':					
AL 31° DICEMBRE 2020		2.215.305.943.665,85			
AL 31° DICEMBRE 2021					2.433.251.231.991,98
PEGGIORAMENTO PATRIMONIALE			217.945.288.326,13		
		3.219.388.069.562,11	214.888.205.620,03		3.434.276.275.182,14

SECONDO I VARI MINISTERI CHE LE HANNO IN GESTIONE

P R O G R E S S I V O	MINISTERI	PASSIVITA'			
		CONSISTENZA AL 31 DICEMBRE 2020	VARIAZIONI AVVENUTE DURANTE L'ESERCIZIO 2021		CONSISTENZA AL 31 DICEMBRE 2021
			IN AUMENTO	IN DIMINUZIONE	
1.	ECONOMIA E FINANZE	3.192.345.969.252,71	3.123.807.290.759,88	2.906.623.254.538,11	3.409.530.005.474,48
2.	SVILUPPO ECONOMICO	4.493.413.131,30	63.122.634,23	284.984.985,53	4.271.550.780,00
3.	LAVORO E POL. SOC.	3.009.348.648,21	669.782.447,28	1.341.353.884,67	2.337.777.210,82
4.	GIUSTIZIA	396.595.450,97	17.276.965,88	133.838.569,35	280.033.847,50
5.	AFFARI ESTERI E COOP.	132.440.780,99	2.934.836,16	47.945.655,71	87.429.961,44
6.	ISTRUZIONE	3.022.678.615,43	80.596.687,74	2.574.302.222,22	528.973.080,95
7.	INTERNO	1.006.924.564,23	440.820.242,80	151.328.991,28	1.296.415.815,75
8.	TRANS. ECOLOGICA	866.374.904,90	2.084.423,55	96.408.030,21	772.051.298,24
9.	INFRASTR. E MOB. SOST.	10.948.499.860,89	53.889.181,53	757.576.584,37	10.244.812.458,05
10.	UNIV. E RIC.	123.126.263,87	2.349.309.729,71	44.534.351,42	2.427.901.642,16
11.	DIFESA	851.717.706,89	19.746.668,11	240.876.544,98	630.587.830,02
12.	POL. AGRIC. AL. E F.	1.136.526.055,24	3.340.023,03	155.826.572,26	984.039.506,01
13.	CULTURA	429.263.030,74	62.124.499,29	216.322.458,23	275.065.071,80
14.	SALUTE	625.191.295,74	9.633.023,97	84.059.047,05	550.765.272,66
15.	TURISMO	0,00	65.944.832,06	7.078.899,80	58.865.932,26
		3.219.388.069.562,11	3.127.647.896.955,22	2.912.759.691.335,19	3.434.276.275.182,14
AUMENTO NELLA CONSISTENZA DELLE PASSIVITA'			214.888.205.620,03		
		3.219.388.069.562,11	214.888.205.620,03		3.434.276.275.182,14

**PROSPETTO SINTETICO DELLE VARIAZIONI VERIFICATE NELLE
ATTIVITA'
CLASSIFICATE IN CORRISPONDENZA AI VARI MINISTERI**

MINISTERI	AUMENTI				Effettivi	Totale
	Per accertamento di bilancio (Entrata)	Per compensazioni e trasformazioni		Verificati negli elementi del Patrimonio		
		Derivanti da spese di competenza				
MINISTERO DELL'ECONOMIA E DELLE FINANZE	1.000.389.859.404,00	6.316.731.736,79	3.652.901.030.221,52	0,00	17.442.525.591,54	4.677.050.146.953,85
MINISTERO DELLO SVILUPPO ECONOMICO		2.044.354,44	0,00	0,00	9.768.009,07	11.812.363,51
MINISTERO DEL LAVORO E DELLE POLITICHE SOCIALI		20.867,49	378,71	0,00	1.766.573,82	1.787.820,02
MINISTERO DELLA GIUSTIZIA		51.416.454,37	0,00	0,00	45.553.033,87	96.969.488,24
MINISTERO DEGLI AFFARI ESTERI E DELLA COOPERAZIONE INTERNAZIONALE		1.317.403,16	0,00	0,00	4.760.711,25	6.078.114,41
MINISTERO DELL'ISTRUZIONE		310.304,21	0,00	0,00	459.169,48	769.473,69
MINISTERO DELL'INTERNO		162.644.347,88	0,00	0,00	326.824.712,53	489.469.060,41
MINISTERO DELLA TRANSIZIONE ECOLOGICA		59.388,58	0,00	0,00	148.412,40	207.800,98
MINISTERO DELLE INFRASTRUTTURE E DELLA MOBILITA' SOSTENIBILI		17.029.598,88	0,00	0,00	29.277.779,57	46.307.378,45
MINISTERO DELL'UNIVERSITA' E RICERCA		10.238,24	60.088,52	0,00	1.637.268,92	1.707.595,68
MINISTERO DELLA DIFESA		1.124.087.045,98	1.463.650,42	0,00	6.549.813.687,55	7.675.364.383,95
MINISTERO DELLE POLITICHE AGRICOLE ALIMENTARI E FORESTALI		9.756.723,01	0,00	0,00	2.915.488,49	12.672.211,50
MINISTERO DELLA CULTURA		7.484.919,60	4.639.980,63	0,00	779.994.839,31	792.119.739,54
MINISTERO DELLA SALUTE		622.475,53	100,00	0,00	963.111,00	1.585.686,53
MINISTERO DEL TURISMO		0,00	0,00	0,00	52.407,61	52.407,61
TOTALE	1.000.389.859.404,00	7.693.535.858,16	3.652.907.194.419,80	0,00	25.196.460.796,41	4.686.187.050.478,37

**PROSPETTO SINTETICO DELLE VARIAZIONI VERIFICATE NELLE
ATTIVITA'
CLASSIFICATE IN CORRISPONDENZA AI VARI MINISTERI**

MINISTERI	DIMINUIZIONI				Totale
	Per accertamento di bilancio (Spesa)	Per compensazioni e trasformazioni		Effettive	
		Che hanno dato luogo ad entrate di competenza	Verificatesi negli elementi del Patrimonio		
MINISTERO DELL'ECONOMIA E DELLE FINANZE	1.001.762.695.545,51	11.993.397.925,93	3.617.993.597.571,81	46.323.843.066,82	4.678.073.534.110,07
MINISTERO DELLO SVILUPPO ECONOMICO		0,00	0,00	7.596.527,16	7.596.527,16
MINISTERO DEL LAVORO E DELLE POLITICHE SOCIALI		0,00	0,00	1.714.798,70	1.714.798,70
MINISTERO DELLA GIUSTIZIA		0,00	378,71	92.933.326,50	92.933.705,21
MINISTERO DEGLI AFFARI ESTERI E DELLA COOPERAZIONE INTERNAZIONALE		0,00	0,00	7.779.269,92	7.779.269,92
MINISTERO DELL'ISTRUZIONE		0,00	60.088,52	1.000.505,76	1.060.594,28
MINISTERO DELL'INTERNO		51.334.313,90	0,00	356.864.694,85	408.199.008,75
MINISTERO DELLA TRANSIZIONE ECOLOGICA		0,00	0,00	644.035,75	644.035,75
MINISTERO DELLE INFRASTRUTTURE E DELLA MOBILITA' SOSTENIBILI		5.038.697,00	100,00	85.090.706,47	90.129.503,47
MINISTERO DELL'UNIVERSITA' E RICERCA		0,00	0,00	2.589.355.333,93	2.589.355.333,93
MINISTERO DELLA DIFESA		399.392.399,41	1.463.650,42	7.533.569.029,18	7.934.425.079,01
MINISTERO DELLE POLITICHE AGRICOLE ALIMENTARI E FORESTALI		169.713,77	0,00	4.724.817,40	4.894.531,17
MINISTERO DELLA CULTURA		0,00	4.639.980,63	24.083.094,99	28.723.075,62
MINISTERO DELLA SALUTE		0,00	0,00	3.134.199,83	3.134.199,83
MINISTERO DEL TURISMO		0,00	0,00	9.411,60	9.411,60
TOTALE	1.001.762.695.545,51	12.449.333.050,01	3.617.999.761.770,09	57.032.342.818,86	4.689.244.133.184,47

**PROSPETTO SINTETICO DELLE VARIAZIONI VERIFICATE NELLE
PASSIVITA'
CLASSIFICATE IN CORRISPONDENZA AI VARI MINISTERI**

MINISTERI	AUMENTI				Effettivi	Totale
	Per accertamento di bilancio (Spesa)	Per compensazioni e trasformazioni		Verificatisi negli elementi del Patrimonio		
		Che hanno dato luogo ad entrate di competenza				
MINISTERO DELL'ECONOMIA E DELLE FINANZE	58.222.168.741,25	362.370.029.996,75	2.686.002.834.747,17		17.212.257.274,71	3.123.807.290.759,88
MINISTERO DELLO SVILUPPO ECONOMICO		0,00	20.339.375,43		42.783.258,80	63.122.634,23
MINISTERO DEL LAVORO E DELLE POLITICHE SOCIALI		0,00	669.782.447,28		0,00	669.782.447,28
MINISTERO DELLA GIUSTIZIA		0,00	17.276.965,88		0,00	17.276.965,88
MINISTERO DEGLI AFFARI ESTERI E DELLA COOPERAZIONE INTERNAZIONALE		0,00	2.934.836,16		0,00	2.934.836,16
MINISTERO DELL'ISTRUZIONE		0,00	80.596.687,74		0,00	80.596.687,74
MINISTERO DELL'INTERNO		0,00	440.820.242,80		0,00	440.820.242,80
MINISTERO DELLA TRANSIZIONE ECOLOGICA		0,00	719.678,55		1.364.745,00	2.084.423,55
MINISTERO DELLE INFRASTRUTTURE E DELLA MOBILITA' SOSTENIBILI		0,00	53.889.181,53		0,00	53.889.181,53
MINISTERO DELL'UNIVERSITA' E RICERCA		0,00	2.349.309.729,71		0,00	2.349.309.729,71
MINISTERO DELLA DIFESA		0,00	19.746.668,11		0,00	19.746.668,11
MINISTERO DELLE POLITICHE AGRICOLE ALIMENTARI E FORESTALI		0,00	943.566,50		2.396.456,53	3.340.023,03
MINISTERO DELLA CULTURA		0,00	59.600.407,65		2.524.091,64	62.124.499,29
MINISTERO DELLA SALUTE		0,00	9.633.023,97		0,00	9.633.023,97
MINISTERO DEL TURISMO		0,00	65.944.832,06		0,00	65.944.832,06
TOTALE	58.222.168.741,25	362.370.029.996,75	2.689.794.372.990,54		17.261.325.826,68	3.127.647.896.955,22

**PROSPETTO SINTETICO DELLE VARIAZIONI VERIFICATE NELLE
PASSIVITA'
CLASSIFICATE IN CORRISPONDENZA AI VARI MINISTERI**

MINISTERI	DIMINUZIONI			Effettive	Totale
	Per compensazioni e trasformazioni		Verificatisi negli elementi del Patrimonio		
	Che hanno dato luogo ad entrate di competenza				
MINISTERO DELL'ECONOMIA E DELLE FINANZE	230.767.859,258,07	2.652.514.322.339,58		23.341.072.940,46	2.906.623.254.538,11
MINISTERO DELLO SVILUPPO ECONOMICO	280.212.958,37	0,00		4.772.027,16	284.984.985,53
MINISTERO DEL LAVORO E DELLE POLITICHE SOCIALI	93.440.502,59	0,00		1.247.913.382,08	1.341.353.884,67
MINISTERO DELLA GIUSTIZIA	101.388.758,91	0,00		32.449.810,44	133.838.569,35
MINISTERO DEGLI AFFARI ESTERI E DELLA COOPERAZIONE INTERNAZIONALE	13.584.495,54	0,00		34.361.159,17	47.945.655,71
MINISTERO DELL'ISTRUZIONE	12.463.967,64	2.306.672.569,19		255.165.685,39	2.574.302.222,22
MINISTERO DELL'INTERNO	57.557.336,58	0,00		93.771.654,70	151.328.991,28
MINISTERO DELLA TRANSIZIONE ECOLOGICA	65.715.165,37	0,00		30.692.864,84	96.408.030,21
MINISTERO DELLE INFRASTRUTTURE E DELLA MOBILITA' SOSTENIBILI	560.206.766,63	0,00		197.369.817,74	757.576.584,37
MINISTERO DELL'UNIVERSITA' E RICERCA	44.345.567,41	0,00		188.784,01	44.534.351,42
MINISTERO DELLA DIFESA	99.033.605,31	0,00		141.842.939,67	240.876.544,98
MINISTERO DELLE POLITICHE AGRICOLE ALIMENTARI E FORESTALI	34.418.210,24	0,00		121.408.362,02	155.826.572,26
MINISTERO DELLA CULTURA	36.380.590,43	65.944.832,06		113.997.035,74	216.322.458,23
MINISTERO DELLA SALUTE	69.631.572,45	0,00		14.427.474,60	84.059.047,05
MINISTERO DEL TURISMO	2.187.644,75	0,00		4.891.255,05	7.078.899,80
TOTALE	232.238.426.401,29	2.654.886.939.740,83		25.634.325.193,07	2.912.759.691.335,19

**PROSPETTO ANALITICO DELLE VARIAZIONI VERIFICATE SI NELLE
ATTIVITA'
CLASSIFICATE IN CORRISPONDENZA AI VARI MINISTERI**

MINISTERI	AUMENTI					
	PER COMPENSAZIONI E TRASFORMAZIONI DERIVANTI DA SPESE DI COMPETENZA			EFFETTIVI		
	Titolo I	Titolo II	Titolo III	Derivanti da spese imputate ai residui	Per prodotti di industrie	Pr sopravvenienze, rettificazioni, rivalutazioni, ed altre cause
	PUNTI DI CONCORDANZA COL BILANCIO					
MINISTERO DELL'ECONOMIA E DELLE FINANZE	12.516.894,07	75.158.977,72	6.229.055.865,00	104.255.871,74	0,00	17.338.269.719,80
MINISTERO DELLO SVILUPPO ECONOMICO	55.536,61	1.988.817,83	0,00	931.205,91	0,00	8.836.803,16
MINISTERO DEL LAVORO E DELLE POLITICHE SOCIALI	11.712,00	9.155,49	0,00	1.160.453,09	0,00	606.120,73
MINISTERO DELLA GIUSTIZIA	15.485.101,22	35.931.353,15	0,00	25.327.653,83	0,00	20.235.380,04
MINISTERO DEGLI AFFARI ESTERI E DELLA COOPERAZIONE INTERNAZIONALE	867.949,55	449.453,61	0,00	768.011,50	0,00	3.992.699,75
MINISTERO DELL'ISTRUZIONE	224.929,68	85.374,53	0,00	154.368,56	0,00	304.800,92
MINISTERO DELL'INTERNO	84.467.134,84	78.177.213,04	0,00	48.479.160,38	8.108.503,41	270.237.048,74
MINISTERO DELLA TRANSIZIONE ECOLOGICA	28.064,27	31.324,31	0,00	143.750,16	0,00	4.662,24
MINISTERO DELLE INFRASTRUTTURE E DELLA MOBILITA' SOSTENIBILI	7.561.462,43	9.468.136,45	0,00	14.137.207,60	0,00	15.140.571,97
MINISTERO DELL'UNIVERSITA' E RICERCA	0,00	10.238,24	0,00	0,00	0,00	1.637.268,92

**PROSPETTO ANALITICO DELLE VARIAZIONI VERIFICATE SI NELLE
ATTIVITA'
CLASSIFICATE IN CORRISPONDENZA AI VARI MINISTERI**

MINISTERI	AUMENTI					
	PER COMPENSAZIONI E TRASFORMAZIONI DERIVANTI DA SPESE DI COMPETENZA			EFFETTIVI		
	Titolo I	Titolo II	Titolo III	Derivanti da spese imputate ai residui	Per prodotti di industrie	Pr sopravvenienze, rettificazioni, rivalutazioni, ed altre cause
	PUNTI DI CONCORDANZA COL BILANCIO					
MINISTERO DELLA DIFESA	645.928.416,60	478.158.629,38	0,00	285.549.371,29	225.059.799,66	6.039.204.516,60
MINISTERO DELLE POLITICHE AGRICOLE ALIMENTARI E FORESTALI	6.216,26	9.750.506,75	0,00	1.210.686,38	0,00	1.704.802,11
MINISTERO DELLA CULTURA	3.007.586,98	4.477.332,62	0,00	1.290.054,06	2.556,67	778.702.228,58
MINISTERO DELLA SALUTE	416.153,98	206.321,55	0,00	589.728,61	0,00	373.382,39
MINISTERO DEL TURISMO	0,00	0,00	0,00	0,00	0,00	52.407,61
TOTALE	770.577.158,49	693.902.834,67	6.229.055.865,00	483.997.523,11	233.170.859,74	24.479.292.413,56
		7.693.535.858,16			25.196.460.796,41	

**PROSPETTO ANALITICO DELLE VARIAZIONI VERIFICATE NELLE
ATTIVITA'
CLASSIFICATE IN CORRISPONDENZA AI VARI MINISTERI**

MINISTERI	DIMINUZIONI					EFFETTIVI		
	PER COMPENSAZIONI E TRASFORMAZIONI CHE HANNO DATO LUOGO AD ENTRATE DI COMPETENZA					Che hanno dato luogo ad entrate imputate ai residui	Per impiego di dotazioni	Per insussistenze, rettificazioni, svalutazioni, cessioni gratuite, autorizzate ed altre cause
	Titolo I	Titolo II	Titolo III	Titolo IV				
	PUNTI DI CONCORDANZA COL BILANCIO					CONTO GENERALE DELLE RENDITE E DELLE SPESE		
MINISTERO DELL'ECONOMIA E DELLE FINANZE	0,00	3.154.278.352,19	6.339.119.573,74	2.500.000.000,00		195.321,69	1.002.397,86	46.322.645.347,27
MINISTERO DELLO SVILUPPO ECONOMICO	0,00	0,00	0,00	0,00		0,00	0,00	7.596.527,16
MINISTERO DEL LAVORO E DELLE POLITICHE SOCIALI	0,00	0,00	0,00	0,00		0,00	0,00	1.714.798,70
MINISTERO DELLA GIUSTIZIA	0,00	0,00	0,00	0,00		0,00	0,00	92.933.326,50
MINISTERO DEGLI AFFARI ESTERI E DELLA COOPERAZIONE INTERNAZIONALE	0,00	0,00	0,00	0,00		0,00	0,00	7.779.269,92
MINISTERO DELL'ISTRUZIONE	0,00	0,00	0,00	0,00		0,00	0,00	1.000.505,76
MINISTERO DELL'INTERNO	0,00	51.334.313,90	0,00	0,00		0,00	27.861.835,45	329.002.859,40
MINISTERO DELLA TRANSIZIONE ECOLOGICA	0,00	0,00	0,00	0,00		0,00	0,00	644.035,75
MINISTERO DELLE INFRASTRUTTURE E DELLA MOBILITA' SOSTENIBILI	0,00	5.038.697,00	0,00	0,00		6.977,56	17.628,95	85.066.099,96
MINISTERO DELL'UNIVERSITA' E RICERCA	0,00	0,00	0,00	0,00		0,00	0,00	2.589.355.333,93
MINISTERO DELLA DIFESA	0,00	399.392.399,41	0,00	0,00		6.206,16	1.451.432.024,06	6.082.130.798,96
MINISTERO DELLE POLITICHE AGRICOLE ALIMENTARI E FORESTALI	0,00	169.713,77	0,00	0,00		0,00	0,00	4.724.817,40
MINISTERO DELLA CULTURA	0,00	0,00	0,00	0,00		0,00	0,00	24.083.094,99

**PROSPETTO ANALITICO DELLE VARIAZIONI VERIFICATE NELE
ATTIVITA'
CLASSIFICATE IN CORRISPONDENZA AI VARI MINISTERI**

MINISTERI	DIMINUZIONI						
	PER COMPENSAZIONI E TRASFORMAZIONI CHE HANNO DATO LUOGO AD ENTRATE DI COMPETENZA				EFFETTIVI		
	Titolo I	Titolo II	Titolo III	Titolo IV	Che hanno dato luogo ad entrate imputate ai residui	Per impiego di dotazioni	Per insussistenze, rettificazioni, svalutazioni, cessioni gratuite, autorizzate ed altre cause
	PUNTI DI CONCORDANZA COL BILANCIO						
	0,00	0,00	0,00	0,00	0,00	0,00	3.134.199,83
MINISTERO DELLA SALUTE	0,00	0,00	0,00	0,00	0,00	0,00	9.411,60
MINISTERO DEL TURISMO							
	0,00	3.610.213.476,27	6.339.119.573,74	2.500.000.000,00	208.505,41	1.480.313.886,32	55.551.820.427,13
TOTALE		12.449.333.050,01				57.032.342.818,86	

PROSPETTO ANALITICO DELLE VARIAZIONI VERIFICATE NELLE
PASSIVITA'

CLASSIFICATE IN CORRISPONDENZA AI VARI MINISTERI

MINISTERI	AUMENTI							
	PER COMPENSAZIONI E TRASFORMAZIONI CHE HANNO DATO LUOGO AD ENTRATE DI COMPETENZA				EFFETTIVI			
	Titolo I	Titolo II	Titolo III	Titolo IV	Che hanno dato luogo ad entrate imputate ai residui	Per differenze derivanti da emissione di titoli	Per rettificazioni, più esatti accertamenti e sopravvenienze passive	
	PUNTI DI CONCORDANZA COL BILANCIO							
MINISTERO DELLA CULTURA	0,00	0,00	0,00	0,00	0,00	0,00	2.524.091,64	
MINISTERO DELLA SALUTE	0,00	0,00	0,00	0,00	0,00	0,00	0,00	
MINISTERO DEL TURISMO	0,00	0,00	0,00	0,00	0,00	0,00	0,00	
	0,00	64.514.234,00	0,00	362.305.515.762,75	0,00	1.640.097.486,44	15.621.228.340,24	
TOTALE		362.370.029.996,75			0,00	17.261.325.826,68		

**PROSPETTO ANALITICO DELLE VARIAZIONI VERIFICATE NELE
PASSIVITA'
CLASSIFICATE IN CORRISPONDENZA AI VARI MINISTERI**

MINISTERI	DIMINUZIONI			EFFETTIVI		
	PER COMPENSAZIONI E TRASFORMAZIONI CHE HANNO DATO LUOGO AD ENTRATE DI COMPETENZA			Derivanti da spese imputate ai residui	Per utili derivanti da estinzioni di passività	Per rettificazioni più esatti accertamenti e cessazioni di passività varie
	Titolo I	Titolo II	Titolo III	CONTO GENERALE DELLE RENDITE E DELLE SPESE		
	PUNTI DI CONCORDANZA COL BILANCIO					
MINISTERO DELL'ECONOMIA E DELLE FINANZE	321.498.490,84	183.475.156,02	230.262.885.611,21	0,00	3.819.686.055,43	19.521.386.885,03
MINISTERO DELLO SVILUPPO ECONOMICO	10.403.484,54	96.849.658,33	172.959.815,50	0,00	0,00	4.772.027,16
MINISTERO DEL LAVORO E DELLE POLITICHE SOCIALI	93.440.502,59	0,00	0,00	0,00	0,00	1.247.913.382,08
MINISTERO DELLA GIUSTIZIA	94.133.149,57	7.255.609,34	0,00	0,00	0,00	32.449.810,44
MINISTERO DEGLI AFFARI ESTERI E DELLA COOPERAZIONE INTERNAZIONALE	6.243.477,48	7.341.019,06	0,00	0,00	0,00	34.361.159,17
MINISTERO DELL'ISTRUZIONE	10.633.741,02	1.830.226,62	0,00	0,00	0,00	255.165.685,39
MINISTERO DELL'INTERNO	21.830.598,40	16.433.265,27	19.293.472,91	0,00	0,00	93.771.654,70
MINISTERO DELLA TRANSIZIONE ECOLOGICA	20.198.926,52	44.305.073,70	1.211.165,15	0,00	0,00	30.692.864,84
MINISTERO DELLE INFRASTRUTTURE E DELLA MOBILITA' SOSTENIBILI	128.546.508,56	431.660.258,07	0,00	0,00	0,00	197.369.817,74
MINISTERO DELL'UNIVERSITA' E RICERCA	124.418,29	33.451.610,22	10.769.538,90	0,00	0,00	188.784,01
MINISTERO DELLA DIFESA	51.487.363,78	47.546.241,53	0,00	0,00	0,00	141.842.939,67
MINISTERO DELLE POLITICHE AGRICOLE ALIMENTARI E FORESTALI	5.010.772,33	29.407.437,91	0,00	7.128.451,42	0,00	114.279.910,60

PROSPETTO ANALITICO DELLE VARIAZIONI VERIFICATE NELE
PASSIVITA'

CLASSIFICATE IN CORRISPONDENZA AI VARI MINISTERI

MINISTERI	DIMINUZIONI					
	PER COMPENSAZIONI E TRASFORMAZIONI CHE HANNO DATO LUOGO AD ENTRATE DI COMPETENZA			EFFETTIVI		
	Titolo I	Titolo II	Titolo III	Derivanti da spese imputate ai residui	Per utili derivanti da estinzioni di passività	Per rettificazioni più esatti accertamenti e cessazioni di passività varie
	PUNTI DI CONCORDANZA COL BILANCIO					
MINISTERO DELLA CULTURA	2.566.360,07	522.440,14	33.291.790,22	0,00	0,00	113.997.035,74
MINISTERO DELLA SALUTE	37.195.860,13	32.435.712,32	0,00	0,00	0,00	14.427.474,60
MINISTERO DEL TURISMO	1.859.345,75	328.299,00	0,00	0,00	0,00	4.891.255,05
	805.172.999,87	932.842.007,53	230.500.411.393,89	7.128.451,42	3.819.686.055,43	21.807.510.686,22
TOTALE		232.238.426.401,29			25.634.325.193,07	

**PROSPETTO ANALITICO DELLE VARIAZIONI VERIFICATE SI NELLE
ATTIVITA' FINANZIARIE**

MINISTERO DELL'ECONOMIA E DELLE FINANZE

Classificazioni delle attività	AUMENTI				Effettivi	Totale
	Per accertamenti di bilancio (Entrata)	Per compensazioni e trasformazioni		Verificatisi negli elementi del Patrimonio		
		Derivanti da spese di competenza				
BIGLIETTI, MONETE E DEPOSITI						
Biglietti, monete e depositi	923.653.384.773,96	0,00	3.186.754.973.121,16	0,00	0,00	4.110.408.357.895,12
TITOLI DIVERSI DALLE AZIONI						
Titoli diversi dalle azioni, esclusi gli strumenti finanziari derivati	0,00	0,00	0,00	0,00	2.999.999.786,35	2.999.999.786,35
AZIONI ED ALTRE PARTECIPAZIONI, ESCLUSE LE QUOTE DEI FONDI COMUNI DI INVESTIMENTO						
Azioni quotate, escluse le quote dei fondi di investimento	0,00	0,00	0,00	0,00	1.280.309.142,78	1.280.309.142,78
Azioni non quotate, escluse le quote dei fondi comuni di investimento	0,00	0,00	14.372.130,00		4.729.711.931,41	4.744.084.061,41
Altre partecipazioni	0,00	29.977.849,72	0,00		1.727.159.499,07	1.757.137.342,79
QUOTE DEI FONDI DI INVESTIMENTO						
Quote dei fondi di investimento	0,00	0,00	0,00	0,00	0,00	0,00
CREDITI						
Crediti	76.736.474.630,04	0,00	465.043.515.783,77		4.726.165,72	541.784.716.579,53
ANTICIPAZIONI ATTIVE						
Anticipazioni attive	0,00	133.843.642,00	0,00		4.692.687.472,51	4.826.531.114,51
ALTRI CONTI ATTIVI						
Altri conti attivi	0,00	6.095.212.223,00	635.104.290,00		11.075.207,99	6.741.391.720,99

**PROSPETTO ANALITICO DELLE VARIAZIONI VERIFICATE SI NELLE
ATTIVITA' FINANZIARIE**

MINISTERO DELL'ECONOMIA E DELLE FINANZE

Classificazioni delle attività	AUMENTI				Totale
	Per accertamenti di bilancio (Entrata)	Per compensazioni e trasformazioni	Derivanti da spese di competenza	Verificatisi negli elementi del Patrimonio	
TOTALE COMPLESSIVO	1.000.389.859.404,00	6.259.033.714,72	3.652.447.965.324,93	15.445.669.199,83	4.674.542.527.643,48

**PROSPETTO ANALITICO DELLE VARIAZIONI VERIFICATE SI NELLE
ATTIVITA' NON FINANZIARIE PRODOTTE**

MINISTERO DELL'ECONOMIA E DELLE FINANZE

Classificazioni delle attività	AUMENTI				Totale
	Per accertamenti di bilancio (Entrata)	Per compensazioni e trasformazioni		Effettivi	
		Derivanti da spese di competenza	Verificatisi negli elementi del Patrimonio		
CAPITALE FISSO					
Beni materiali prodotti	0,00	57.331.711,97	141.185.014,37	1.753.356.448,96	1.951.873.175,30
Beni immateriali prodotti	0,00	3.971,04	0,00	14.472,60	18.443,64
SCORTE					
Materie prime e prodotti intermedi	0,00	351.043,22	0,00	1.113.761,48	1.464.804,70
OGGETTI DI VALORE					
Oggetti di valore	0,00	11.295,84	0,00	30.930,00	42.225,84
TOTALE COMPLESSIVO	0,00	57.698.022,07	141.185.014,37	1.754.515.613,04	1.953.398.649,48

**PROSPETTO ANALITICO DELLE VARIAZIONI VERIFICATE SI NELLE
ATTIVITA' NON FINANZIARIE NON PRODOTTE**

MINISTERO DELL'ECONOMIA E DELLE FINANZE

Classificazioni delle attività	AUMENTI				Totale
	Per accertamenti di bilancio (Entrata)	Per compensazioni e trasformazioni		Effettivi	
		Derivanti da spese di competenza	Verificatisi negli elementi del Patrimonio		
BENI MATERIALI NON PRODOTTI					
Terreni	0,00	0,00	311.879.882,22	182.850.355,67	494.730.237,89
Giacimenti	0,00	0,00	0,00	59.490.423,00	59.490.423,00
Risorse biologiche non coltivate	0,00	0,00	0,00	0,00	0,00
TOTALE COMPLESSIVO	0,00	0,00	311.879.882,22	242.340.778,67	554.220.660,89

**PROSPETTO ANALITICO DELLE VARIAZIONI VERIFICATE SI NELLE
ATTIVITA' FINANZIARIE**

MINISTERO DELLO SVILUPPO ECONOMICO

Classificazioni delle attività	AUMENTI				Totale
	Per accertamenti di bilancio (Entrata)	Per compensazioni e trasformazioni		Effettivi	
		Derivanti da spese di competenza	Verificatisi negli elementi del Patrimonio		
AZIONI ED ALTRE PARTECIPAZIONI, ESCLUSE LE QUOTE DEI FONDI COMUNI DI INVESTIMENTO	0,00	0,00	0,00	4.607.916,51	4.607.916,51
Azioni non quotate, escluse le quote dei fondi comuni di investimento					
ANTICIPAZIONI ATTIVE	0,00	0,00	0,00	4.040.289,91	4.040.289,91
Anticipazioni attive					
TOTALE COMPLESSIVO	0,00	0,00	0,00	8.648.206,42	8.648.206,42

**PROSPETTO ANALITICO DELLE VARIAZIONI VERIFICATE SI NELLE
ATTIVITA' NON FINANZIARIE PRODOTTE**

MINISTERO DELLO SVILUPPO ECONOMICO

Classificazioni delle attività	AUMENTI				Totale
	Per accertamenti di bilancio (Entrata)	Per compensazioni e trasformazioni		Effettivi	
		Derivanti da spese di competenza	Verificatisi negli elementi del Patrimonio		
CAPITALE FISSO					
Beni materiali prodotti	0,00	1.844.937,04	0,00	1.070.246,77	2.915.183,81
Beni immateriali prodotti	0,00	190.927,54	0,00	39.702,10	230.629,64
SCORTE					
Materie prime e prodotti intermedi	0,00	8.489,86	0,00	2.394,20	10.884,06
OGGETTI DI VALORE					
Oggetti di valore	0,00	0,00	0,00	7.459,58	7.459,58
TOTALE COMPLESSIVO	0,00	2.044.354,44	0,00	1.119.802,65	3.164.157,09

**PROSPETTO ANALITICO DELLE VARIAZIONI VERIFICATE SI NELLE
ATTIVITA' FINANZIARIE**

MINISTERO DEL LAVORO E DELLE POLITICHE SOCIALI

Classificazioni delle attività	AUMENTI				Totale
	Per accertamenti di bilancio (Entrata)	Per compensazioni e trasformazioni Derivanti da spese di competenza	Verificatisi negli elementi del Patrimonio	Effettivi	
ANTICIPAZIONI ATTIVE					
Anticipazioni attive	0,00	0,00	0,00	0,00	0,00
TOTALE COMPLESSIVO	0,00	0,00	0,00	0,00	0,00

**PROSPETTO ANALITICO DELLE VARIAZIONI VERIFICATE NELLE
ATTIVITA' NON FINANZIARIE PRODOTTE**

MINISTERO DEL LAVORO E DELLE POLITICHE SOCIALI

Classificazioni delle attività	AUMENTI				Totale
	Per accertamenti di bilancio (Entrata)	Per compensazioni e trasformazioni		Effettivi	
		Derivanti da spese di competenza	Verificatisi negli elementi del Patrimonio		
CAPITALE FISSO					
Beni materiali prodotti	0,00	20.867,49	378,71	1.766.573,82	1.787.820,02
SCORE					
Materie prime e prodotti intermedi	0,00	0,00	0,00	0,00	0,00
TOTALE COMPLESSIVO	0,00	20.867,49	378,71	1.766.573,82	1.787.820,02

**PROSPETTO ANALITICO DELLE VARIAZIONI VERIFICATE SI NELLE
ATTIVITA' NON FINANZIARIE PRODOTTE**

MINISTERO DELLA GIUSTIZIA

Classificazioni delle attività	AUMENTI				Totale
	Per accertamenti di bilancio (Entrata)	Per compensazioni e trasformazioni		Effettivi	
		Derivanti da spese di competenza	Verificatisi negli elementi del Patrimonio		
CAPITALE FISSO					
Beni materiali prodotti	0,00	50.715.706,88	0,00	43.664.606,14	94.380.313,02
Beni immateriali prodotti	0,00	27.953,15	0,00	19.001,90	46.955,05
SCORTE					
Materie prime e prodotti intermedi	0,00	6.284,15	0,00	668.050,81	674.334,96
Prodotti in corso di lavorazione	0,00	19.665,71	0,00	119.009,25	138.674,96
Prodotti finiti	0,00	646.844,48	0,00	1.043.109,20	1.689.953,68
OGGETTI DI VALORE					
Oggetti di valore	0,00	0,00	0,00	39.256,57	39.256,57
TOTALE COMPLESSIVO	0,00	51.416.454,37	0,00	45.553.033,87	96.969.488,24

**PROSPETTO ANALITICO DELLE VARIAZIONI VERIFICATE SI NELLE
ATTIVITA' FINANZIARIE**

MINISTERO DEGLI AFFARI ESTERI E DELLA COOPERAZIONE INTERNAZIONALE

Classificazioni delle attività	AUMENTI				Totale
	Per accertamenti di bilancio (Entrata)	Per compensazioni e trasformazioni	Derivanti da spese di competenza	Verificatisi negli elementi del Patrimonio	
AZIONI ED ALTRE PARTECIPAZIONI, ESCLUSE LE QUOTE DEI FONDI COMUNI DI INVESTIMENTO					
Altre partecipazioni	0,00	0,00	0,00	0,00	0,00
TOTALE COMPLESSIVO	0,00	0,00	0,00	0,00	0,00

**PROSPETTO ANALITICO DELLE VARIAZIONI VERIFICATE SI NELLE
ATTIVITA' NON FINANZIARIE PRODOTTE**

MINISTERO DEGLI AFFARI ESTERI E DELLA COOPERAZIONE INTERNAZIONALE

Classificazioni delle attività	AUMENTI				Totale
	Per accertamenti di bilancio (Entrata)	Per compensazioni e trasformazioni		Effettivi	
		Derivanti da spese di competenza	Verificatisi negli elementi del Patrimonio		
CAPITALE FISSO					
Beni materiali prodotti	0,00	1.317.403,16	0,00	4.604.145,11	5.921.548,27
Beni immateriali prodotti	0,00	0,00	0,00	37.796,11	37.796,11
OGGETTI DI VALORE					
Oggetti di valore	0,00	0,00	0,00	118.770,03	118.770,03
TOTALE COMPLESSIVO	0,00	1.317.403,16	0,00	4.760.711,25	6.078.114,41

**PROSPETTO ANALITICO DELLE VARIAZIONI VERIFICATE SI NELLE
ATTIVITA' NON FINANZIARIE PRODOTTE**

MINISTERO DELL'ISTRUZIONE

Classificazioni delle attività	AUMENTI				Totale
	Per accertamenti di bilancio (Entrata)	Per compensazioni e trasformazioni		Effettivi	
		Derivanti da spese di competenza	Verificatisi negli elementi del Patrimonio		
CAPITALE FISSO					
Beni materiali prodotti	0,00	308.178,49	0,00	459.169,48	767.347,97
Beni immateriali prodotti	0,00	2.125,72	0,00	0,00	2.125,72
SCORTE					
Materie prime e prodotti intermedi	0,00	0,00	0,00	0,00	0,00
OGGETTI DI VALORE					
Oggetti di valore	0,00	0,00	0,00	0,00	0,00
TOTALE COMPLESSIVO	0,00	310.304,21	0,00	459.169,48	769.473,69

**PROSPETTO ANALITICO DELLE VARIAZIONI VERIFICATE SI NELLE
ATTIVITA' FINANZIARIE**

MINISTERO DELL'INTERNO

Classificazioni delle attività	AUMENTI				Effettivi	Totale
	Per accertamenti di bilancio (Entrata)	Per compensazioni e trasformazioni		Verificatisi negli elementi del Patrimonio		
		Derivanti da spese di competenza				
ANTICIPAZIONI ATTIVE						
Anticipazioni attive	0,00	33.477.000,00		0,00	0,00	33.477.000,00
TOTALE COMPLESSIVO	0,00	33.477.000,00		0,00	0,00	33.477.000,00

**PROSPETTO ANALITICO DELLE VARIAZIONI VERIFICATE SI NELLE
ATTIVITA' NON FINANZIARIE PRODOTTE**

MINISTERO DELL'INTERNO

Classificazioni delle attività	AUMENTI				Totale
	Per accertamenti di bilancio (Entrata)	Per compensazioni e trasformazioni		Effettivi	
		Derivanti da spese di competenza	Verificatisi negli elementi del Patrimonio		
CAPITALE FISSO					
Beni materiali prodotti	0,00	128.331.626,58	0,00	318.250.886,50	446.582.513,08
Beni immateriali prodotti	0,00	83.718,96	0,00	898.674,93	982.393,89
SCORTE					
Materie prime e prodotti intermedi	0,00	710.613,36	0,00	7.662.831,10	8.373.444,46
Prodotti finiti	0,00	38.000,00	0,00	0,00	38.000,00
OGGETTI DI VALORE					
Oggetti di valore	0,00	3.388,98	0,00	12.320,00	15.708,98
TOTALE COMPLESSIVO	0,00	129.167.347,88	0,00	326.824.712,53	455.992.060,41

**PROSPETTO ANALITICO DELLE VARIAZIONI VERIFICATE SI NELLE
ATTIVITA' NON FINANZIARIE PRODOTTE**

MINISTERO DELLA TRANSIZIONE ECOLOGICA

Classificazioni delle attività	AUMENTI				Totale
	Per accertamenti di bilancio (Entrata)	Per compensazioni e trasformazioni Derivanti da spese di competenza	Verificatisi negli elementi del Patrimonio	Effettivi	
CAPITALE FISSO					
Beni materiali prodotti	0,00	56.393,30	0,00	143.750,16	200.143,46
Beni immateriali prodotti	0,00	0,00	0,00	0,00	0,00
OGGETTI DI VALORE					
Oggetti di valore	0,00	2.995,28	0,00	4.662,24	7.657,52
TOTALE COMPLESSIVO	0,00	59.388,58	0,00	148.412,40	207.800,98

**PROSPETTO ANALITICO DELLE VARIAZIONI VERIFICATE SI NELLE
ATTIVITA' FINANZIARIE**

MINISTERO DELLE INFRASTRUTTURE E DELLA MOBILITA' SOSTENIBILI

Classificazioni delle attività	AUMENTI				Totale
	Per accertamenti di bilancio (Entrata)	Per compensazioni e trasformazioni	Derivanti da spese di competenza	Verificatisi negli elementi del Patrimonio	
AZIONI ED ALTRE PARTECIPAZIONI, ESCLUSE LE QUOTE DEI FONDI COMUNI DI INVESTIMENTO					
Altre partecipazioni	0,00	0,00	0,00	0,00	325.761,00
ANTICIPAZIONI ATTIVE					
Anticipazioni attive	0,00	5.038.697,00	5.038.697,00	0,00	5.038.697,00
TOTALE COMPLESSIVO	0,00	5.038.697,00	5.038.697,00	0,00	5.364.458,00

**PROSPETTO ANALITICO DELLE VARIAZIONI VERIFICATE SI NELLE
ATTIVITA' NON FINANZIARIE PRODOTTE**

MINISTERO DELLE INFRASTRUTTURE E DELLA MOBILITA' SOSTENIBILI

Classificazioni delle attività	AUMENTI				Totale
	Per accertamenti di bilancio (Entrata)	Per compensazioni e trasformazioni		Effettivi	
		Derivanti da spese di competenza	Verificatisi negli elementi del Patrimonio		
CAPITALE FISSO					
Beni materiali prodotti	0,00	11.835.102,99	0,00	28.721.197,33	40.556.300,32
Beni immateriali prodotti	0,00	131.702,04	0,00	227.283,55	358.985,59
SCORTE					
Materie prime e prodotti intermedi	0,00	24.096,85	0,00	2.276,35	26.373,20
OGGETTI DI VALORE					
Oggetti di valore	0,00	0,00	0,00	1.261,34	1.261,34
TOTALE COMPLESSIVO	0,00	11.990.901,88	0,00	28.952.018,57	40.942.920,45

**PROSPETTO ANALITICO DELLE VARIAZIONI VERIFICATE SI NELLE
ATTIVITA' FINANZIARIE**

MINISTERO DELL'UNIVERSITA' E RICERCA

Classificazioni delle attività	AUMENTI				Totale
	Per accertamenti di bilancio (Entrata)	Per compensazioni e trasformazioni		Effettivi	
		Derivanti da spese di competenza	Verificatisi negli elementi del Patrimonio		
AZIONI ED ALTRE PARTECIPAZIONI, ESCLUSE LE QUOTE DEI FONDI COMUNI DI INVESTIMENTO					
Altre partecipazioni	0,00	0,00	0,00	0,00	0,00
ANTICIPAZIONI ATTIVE					
Anticipazioni attive	0,00	0,00	0,00	1.622.118,92	1.622.118,92
TOTALE COMPLESSIVO	0,00	0,00	0,00	1.622.118,92	1.622.118,92

**PROSPETTO ANALITICO DELLE VARIAZIONI VERIFICATE SI NELLE
ATTIVITA' NON FINANZIARIE PRODOTTE**

MINISTERO DELL'UNIVERSITA' E RICERCA

Classificazioni delle attività	AUMENTI				Totale
	Per accertamenti di bilancio (Entrata)	Per compensazioni e trasformazioni	Derivanti da spese di competenza	Verificatisi negli elementi del Patrimonio	
CAPITALE FISSO					
Beni materiali prodotti	0,00		10.238,24	60.088,52	70.326,76
OGGETTI DI VALORE					
Oggetti d'arte	0,00		0,00	0,00	15.150,00
TOTALE COMPLESSIVO	0,00		10.238,24	60.088,52	85.476,76

**PROSPETTO ANALITICO DELLE VARIAZIONI VERIFICATE SI NELLE
ATTIVITA' FINANZIARIE**

MINISTERO DELLA DIFESA

Classificazioni delle attività	AUMENTI				Totale
	Per accertamenti di bilancio (Entrata)	Per compensazioni e trasformazioni		Effettivi	
		Derivanti da spese di competenza	Verificatisi negli elementi del Patrimonio		
AZIONI ED ALTRE PARTECIPAZIONI, ESCLUSE LE QUOTE DEI FONDI COMUNI DI INVESTIMENTO	0,00	0,00	0,00	3.266.121,00	3.266.121,00
Azioni non quotate, escluse le quote dei fondi comuni di investimento					
ANTICIPAZIONI ATTIVE	0,00	397.762.000,00	1.463.650,42	301.423,81	399.527.074,23
Anticipazioni attive					
TOTALE COMPLESSIVO	0,00	397.762.000,00	1.463.650,42	3.567.544,81	402.793.195,23

**PROSPETTO ANALITICO DELLE VARIAZIONI VERIFICATE SI NELLE
ATTIVITA' NON FINANZIARIE PRODOTTE**

MINISTERO DELLA DIFESA

Classificazioni delle attività	AUMENTI				Totale
	Per accertamenti di bilancio (Entrata)	Per compensazioni e trasformazioni		Effettivi	
		Derivanti da spese di competenza	Verificatisi negli elementi del Patrimonio		
CAPITALE FISSO					
Beni materiali prodotti	0,00	706.786.098,96	0,00	6.187.638.283,61	6.894.424.382,57
Beni immateriali prodotti	0,00	0,00	0,00	0,00	0,00
SCORTE					
Materie prime e prodotti intermedi	0,00	18.185.828,38	0,00	355.704.264,07	373.890.092,45
Prodotti in corso di lavorazione	0,00	1.263.293,91	0,00	973.161,69	2.236.455,60
OGGETTI DI VALORE					
Oggetti di valore	0,00	89.824,73	0,00	1.930.433,37	2.020.258,10
TOTALE COMPLESSIVO	0,00	726.325.045,98	0,00	6.546.246.142,74	7.272.571.188,72

**PROSPETTO ANALITICO DELLE VARIAZIONI VERIFICATE SI NELLE
ATTIVITA' FINANZIARIE**

MINISTERO DELLE POLITICHE AGRICOLE ALIMENTARI E FORESTALI

Classificazioni delle attività	AUMENTI				Totale
	Per accertamenti di bilancio (Entrata)	Per compensazioni e trasformazioni		Effettivi	
		Derivanti da spese di competenza	Verificatisi negli elementi del Patrimonio		
AZIONI ED ALTRE PARTECIPAZIONI, ESCLUSE LE QUOTE DEI FONDI COMUNI DI INVESTIMENTO					
Azioni non quotate, escluse le quote dei fondi comuni di investimento	0,00	0,00	0,00	295,93	295,93
Altre partecipazioni	0,00	0,00	0,00	178.339,00	178.339,00
ANTICIPAZIONI ATTIVE					
Anticipazioni attive	0,00	7.999.998,00	0,00	497.313,91	8.497.311,91
TOTALE COMPLESSIVO	0,00	7.999.998,00	0,00	675.948,84	8.675.946,84

**PROSPETTO ANALITICO DELLE VARIAZIONI VERIFICATE SI NELLE
ATTIVITA' NON FINANZIARIE PRODOTTE**

MINISTERO DELLE POLITICHE AGRICOLE ALIMENTARI E FORESTALI

Classificazioni delle attività	ALIMENTI				Totale
	Per accertamenti di bilancio (Entrata)	Per compensazioni e trasformazioni		Effettivi	
		Derivanti da spese di competenza	Verificatisi negli elementi del Patrimonio		
CAPITALE FISSO					
Beni materiali prodotti	0,00	1.726.591,01	0,00	2.217.659,73	3.944.250,74
Beni immateriali prodotti	0,00	0,00	0,00	21.879,92	21.879,92
SCORTE					
Materie prime e prodotti intermedi	0,00	30.134,00	0,00	0,00	30.134,00
OGGETTI DI VALORE					
Oggetti di valore	0,00	0,00	0,00	0,00	0,00
TOTALE COMPLESSIVO	0,00	1.756.725,01	0,00	2.239.539,65	3.996.264,66

**PROSPETTO ANALITICO DELLE VARIAZIONI VERIFICATE SI NELLE
ATTIVITA' FINANZIARIE**

MINISTERO DELLA CULTURA

Classificazioni delle attività	AUMENTI				Totale
	Per accertamenti di bilancio (Entrata)	Per compensazioni e trasformazioni		Effettivi	
		Derivanti da spese di competenza	Verificatisi negli elementi del Patrimonio		
AZIONI ED ALTRE PARTECIPAZIONI, ESCLUSE LE QUOTE DEI FONDI COMUNI DI INVESTIMENTO	0,00	0,00	0,00	0,00	0,00
Azioni non quotate, escluse le quote dei fondi comuni di investimento					
ANTICIPAZIONI ATTIVE	0,00	0,00	0,00	0,00	4.639.980,63
Anticipazioni attive					
TOTALE COMPLESSIVO	0,00	0,00	0,00	0,00	4.639.980,63

**PROSPETTO ANALITICO DELLE VARIAZIONI VERIFICATE SI NELLE
ATTIVITA' NON FINANZIARIE PRODOTTE**

MINISTERO DELLA CULTURA

Classificazioni delle attività	AUMENTI				Totale
	Per accertamenti di bilancio (Entrata)	Per compensazioni e trasformazioni		Effettivi	
		Derivanti da spese di competenza	Verificatisi negli elementi del Patrimonio		
CAPITALE FISSO					
Beni materiali prodotti	0,00	4.970.914,38	0,00	4.969.714,36	9.340.628,74
Beni immateriali prodotti	0,00	42.052,03	0,00	68.503,21	110.555,24
SCORTE					
Materie prime e prodotti intermedi	0,00	1.137,34	0,00	30.606,62	31.743,96
Prodotti finiti	0,00	0,00	0,00	0,00	0,00
OGGETTI DI VALORE					
Oggetti di valore	0,00	0,00	0,00	0,00	0,00
Oggetti d'arte	0,00	2.470.815,85	4.639.980,63	770.886.034,49	777.996.830,97
TOTALE COMPLESSIVO	0,00	7.484.919,60	4.639.980,63	775.354.858,68	787.479.758,91

**PROSPETTO ANALITICO DELLE VARIAZIONI VERIFICATE SI NELLE
ATTIVITA' NON FINANZIARIE PRODOTTE**

MINISTERO DELLA SALUTE

Classificazioni delle attività	AUMENTI				Totale
	Per accertamenti di bilancio (Entrata)	Per compensazioni e trasformazioni		Effettivi	
		Derivanti da spese di competenza	Verificatisi negli elementi del Patrimonio		
CAPITALE FISSO					
Beni materiali prodotti	0,00	485.837,61	100,00	957.438,00	1.443.375,61
Beni immateriali prodotti	0,00	106.625,92	0,00	0,00	106.625,92
SCORTE					
Materie prime e prodotti intermedi	0,00	30.012,00	0,00	5.673,00	35.685,00
TOTALE COMPLESSIVO	0,00	622.475,53	100,00	963.111,00	1.585.686,53

**PROSPETTO ANALITICO DELLE VARIAZIONI VERIFICATE SI NELLE
ATTIVITA' NON FINANZIARIE PRODOTTE**

MINISTERO DEL TURISMO

Classificazioni delle attività	AUMENTI				Totale
	Per accertamenti di bilancio (Entrata)	Per compensazioni e trasformazioni	Derivanti da spese di competenza	Verificatisi negli elementi del Patrimonio	
CAPITALE FISSO					
Beni materiali prodotti	0,00		0,00	0,00	52.407,61
TOTALE COMPLESSIVO	0,00		0,00	0,00	52.407,61

**PROSPETTO SINTETICO DELLE VARIAZIONI VERIFICATE SI NELLE
ATTIVITA' FINANZIARIE**

MINISTERO DELL'ECONOMIA E DELLE FINANZE

Classificazioni delle attività	DIMINUIZIONI				Totale
	Per accertamenti di bilancio (Spesa)	Per compensazioni e trasformazioni		Effettive	
		Che hanno dato luogo ad entrate di competenza	Verificatisi negli elementi del Patrimonio		
BIGLIETTI, MONETE E DEPOSITI					
Biglietti, monete e depositi	1.001.762.695.545,51	0,00	3.108.645.662.349,61	0,00	4.110.408.357.895,12
TITOLI DIVERSI DALLE AZIONI					
Titoli diversi dalle azioni, esclusi gli strumenti finanziari derivati	0,00	0,00	0,00	0,00	0,00
AZIONI ED ALTRE PARTECIPAZIONI, ESCLUSE LE QUOTE DEI FONDI COMUNI DI INVESTIMENTO					
Azioni quotate, escluse le quote dei fondi di investimento	0,00	963.992.498,29	0,00	1.099.785.605,80	2.063.778.104,09
Azioni non quotate, escluse le quote dei fondi comuni di investimento	0,00	2.167.495.008,75	0,00	72.661.500,55	2.240.156.509,30
Altre partecipazioni	0,00	191.649,00	14.372.130,00	22.200.000,00	36.763.779,00
QUOTE DEI FONDI DI INVESTIMENTO					
Quote dei fondi di investimento	0,00	0,00	0,00	13.968.788,40	13.968.788,40
CREDITI					
Crediti	0,00	0,00	501.825.393.905,61	43.202.762.679,93	545.028.156.585,54
ANTICIPAZIONI ATTIVE					
Anticipazioni attive	0,00	8.848.964.593,10	635.104.290,00	1.299.642.818,01	10.783.711.701,11
ALTRI CONTI ATTIVI					
Altri conti attivi	0,00	0,00	6.420.000.000,00	256.308,01	6.420.256.308,01

**PROSPETTO SINTETICO DELLE VARIAZIONI VERIFICATE SI NELLE
ATTIVITA' FINANZIARIE**

MINISTERO DELL'ECONOMIA E DELLE FINANZE

Classificazioni delle attività	DIMINUIZIONI				Totale
	Per accertamenti di bilancio (Spesa)	Per compensazioni e trasformazioni Che hanno dato luogo ad entrate di competenza	Verificatisi negli elementi del Patrimonio	Effettive	
TOTALE COMPLESSIVO	1.001.762.695.545,51	11.980.643.749,14	3.617.540.532.675,22	45.711.277.700,70	4.676.995.149.670,57

**PROSPETTO SINTETICO DELLE VARIAZIONI VERIFICATE SI NELLE
ATTIVITA' NON FINANZIARIE PRODOTTE**

MINISTERO DELL'ECONOMIA E DELLE FINANZE

Classificazioni delle attività	DIMINUIZIONI				Totale
	Per accertamenti di bilancio (Spesa)	Per compensazioni e trasformazioni		Effettive	
		Che hanno dato luogo ad entrate di competenza	Verificatisi negli elementi del Patrimonio		
CAPITALE FISSO					
Beni materiali prodotti	0,00	11.309.251,95	449.258.176,66	495.660.696,92	956.228.125,53
Beni immateriali prodotti	0,00	0,00	0,00	173.220,22	173.220,22
SCORTE					
Materie prime e prodotti intermedi	0,00	0,00	0,00	2.167.673,08	2.167.673,08
OGGETTI DI VALORE					
Oggetti di valore	0,00	0,00	0,00	165.277,59	165.277,59
TOTALE COMPLESSIVO	0,00	11.309.251,95	449.258.176,66	498.166.867,81	958.734.296,42

**PROSPETTO SINTETICO DELLE VARIAZIONI VERIFICATE SI NELLE
ATTIVITA' NON FINANZIARIE NON PRODOTTE**

MINISTERO DELL'ECONOMIA E DELLE FINANZE

Classificazioni delle attività	DIMINUIZIONI				Totale
	Per accertamenti di bilancio (Spesa)	Per compensazioni e trasformazioni Che hanno dato luogo ad entrate di competenza	Verificatisi negli elementi del Patrimonio	Effettive	
BENI MATERIALI NON PRODOTTI					
Terreni	0,00	1.444.924,84	3.806.719,93	114.349.802,62	119.601.447,39
Giacimenti	0,00	0,00	0,00	48.695,69	48.695,69
Risorse biologiche non coltivate	0,00	0,00	0,00	0,00	0,00
TOTALE COMPLESSIVO	0,00	1.444.924,84	3.806.719,93	114.398.498,31	119.650.143,08

**PROSPETTO SINTETICO DELLE VARIAZIONI VERIFICATE SI NELLE
ATTIVITA' FINANZIARIE**

MINISTERO DELLO SVILUPPO ECONOMICO

Classificazioni delle attività	DIMINUIZIONI				Totale
	Per accertamenti di bilancio (Spesa)	Per compensazioni e trasformazioni Che hanno dato luogo ad entrate di competenza	Verificatisi negli elementi del Patrimonio	Effettive	
AZIONI ED ALTRE PARTECIPAZIONI, ESCLUSE LE QUOTE DEI FONDI COMUNI DI INVESTIMENTO					
Azioni non quotate, escluse le quote dei fondi comuni di investimento	0,00	0,00	0,00	0,00	0,00
ANTICIPAZIONI ATTIVE					
Anticipazioni attive	0,00	0,00	0,00	0,00	0,00
TOTALE COMPLESSIVO	0,00	0,00	0,00	0,00	0,00

**PROSPETTO SINTETICO DELLE VARIAZIONI VERIFICATE SI NELLE
ATTIVITA' NON FINANZIARIE PRODOTTE**

MINISTERO DELLO SVILUPPO ECONOMICO

Classificazioni delle attività	DIMINUIZIONI				Totale
	Per accertamenti di bilancio (Spesa)	Per compensazioni e trasformazioni		Effettive	
		Che hanno dato luogo ad entrate di competenza	Verificatisi negli elementi del Patrimonio		
CAPITALE FISSO					
Beni materiali prodotti	0,00	0,00	0,00	7.075.865,75	7.075.865,75
Beni immateriali prodotti	0,00	0,00	0,00	442.411,91	442.411,91
SCORTE					
Materie prime e prodotti intermedi	0,00	0,00	0,00	78.246,28	78.246,28
OGGETTI DI VALORE					
Oggetti di valore	0,00	0,00	0,00	3,22	3,22
TOTALE COMPLESSIVO	0,00	0,00	0,00	7.596.527,16	7.596.527,16

**PROSPETTO SINTETICO DELLE VARIAZIONI VERIFICATE SI NELLE
ATTIVITA' FINANZIARIE**

MINISTERO DEL LAVORO E DELLE POLITICHE SOCIALI

Classificazioni delle attività	DIMINUIZIONI				Totale
	Per accertamenti di bilancio (Spesa)	Per compensazioni e trasformazioni Che hanno dato luogo ad entrate di competenza	Verificatisi negli elementi del Patrimonio	Effettive	
ANTICIPAZIONI ATTIVE					
Anticipazioni attive	0,00	0,00	0,00	0,00	0,00
TOTALE COMPLESSIVO	0,00	0,00	0,00	0,00	0,00

**PROSPETTO SINTETICO DELLE VARIAZIONI VERIFICATE SI NELLE
ATTIVITA' NON FINANZIARIE PRODOTTE**

MINISTERO DEL LAVORO E DELLE POLITICHE SOCIALI

Classificazioni delle attività	DIMINUIZIONI				Totale
	Per accertamenti di bilancio (Spesa)	Per compensazioni e trasformazioni Che hanno dato luogo ad entrate di competenza	Verificatisi negli elementi del Patrimonio	Effettive	
CAPITALE FISSO					
Beni materiali prodotti	0,00	0,00	0,00	1.712.227,37	1.712.227,37
SCORE					
Materie prime e prodotti intermedi	0,00	0,00	0,00	2.571,33	2.571,33
TOTALE COMPLESSIVO	0,00	0,00	0,00	1.714.798,70	1.714.798,70

**PROSPETTO SINTETICO DELLE VARIAZIONI VERIFICATE SI NELLE
ATTIVITA' NON FINANZIARIE PRODOTTE**

MINISTERO DELLA GIUSTIZIA

Classificazioni delle attività	DIMINUIZIONI				Totale
	Per accertamenti di bilancio (Spesa)	Per compensazioni e trasformazioni		Effettive	
		Che hanno dato luogo ad entrate di competenza	Verificatisi negli elementi del Patrimonio		
CAPITALE FISSO					
Beni materiali prodotti	0,00	0,00	378,71	89.787.144,10	89.787.522,81
Beni immateriali prodotti	0,00	0,00	0,00	53.347,56	53.347,56
SCORTE					
Materie prime e prodotti intermedi	0,00	0,00	0,00	255.816,98	255.816,98
Prodotti in corso di lavorazione	0,00	0,00	0,00	932.874,21	932.874,21
Prodotti finiti	0,00	0,00	0,00	1.903.457,98	1.903.457,98
OGGETTI DI VALORE					
Oggetti di valore	0,00	0,00	0,00	685,67	685,67
TOTALE COMPLESSIVO	0,00	0,00	378,71	92.933.326,50	92.933.705,21

**PROSPETTO SINTETICO DELLE VARIAZIONI VERIFICATE SI NELLE
ATTIVITA' FINANZIARIE**

MINISTERO DEGLI AFFARI ESTERI E DELLA COOPERAZIONE INTERNAZIONALE

Classificazioni delle attività	DIMINUIZIONI				Totale
	Per accertamenti di bilancio (Spesa)	Per compensazioni e trasformazioni Che hanno dato luogo ad entrate di competenza	Verificatisi negli elementi del Patrimonio	Effettive	
AZIONI ED ALTRE PARTECIPAZIONI, ESCLUSE LE QUOTE DEI FONDI COMUNI DI INVESTIMENTO Altre partecipazioni	0,00	0,00	0,00	0,00	0,00
TOTALE COMPLESSIVO	0,00	0,00	0,00	0,00	0,00

**PROSPETTO SINTETICO DELLE VARIAZIONI VERIFICATE SI NELLE
ATTIVITA' NON FINANZIARIE PRODOTTE**

MINISTERO DEGLI AFFARI ESTERI E DELLA COOPERAZIONE INTERNAZIONALE

Classificazioni delle attività	DIMINUIZIONI				Totale
	Per accertamenti di bilancio (Spesa)	Per compensazioni e trasformazioni		Effettive	
		Che hanno dato luogo ad entrate di competenza	Verificatisi negli elementi del Patrimonio		
CAPITALE FISSO					
Beni materiali prodotti	0,00	0,00	0,00	7.767.882,05	7.767.882,05
Beni immateriali prodotti	0,00	0,00	0,00	0,00	0,00
OGGETTI DI VALORE					
Oggetti di valore	0,00	0,00	0,00	11.387,87	11.387,87
TOTALE COMPLESSIVO	0,00	0,00	0,00	7.779.269,92	7.779.269,92

**PROSPETTO SINTETICO DELLE VARIAZIONI VERIFICATE SI NELLE
ATTIVITA' NON FINANZIARIE PRODOTTE**

MINISTERO DELL'ISTRUZIONE

Classificazioni delle attività	DIMINUIZIONI				Totale
	Per accertamenti di bilancio (Spesa)	Per compensazioni e trasformazioni		Effettive	
		Che hanno dato luogo ad entrate di competenza	Verificatisi negli elementi del Patrimonio		
CAPITALE FISSO					
Beni materiali prodotti	0,00	0,00	60.088,52	911.924,35	972.012,87
Beni immateriali prodotti	0,00	0,00	0,00	1.284,89	1.284,89
SCORTE					
Materie prime e prodotti intermedi	0,00	0,00	0,00	87.296,52	87.296,52
OGGETTI DI VALORE					
Oggetti di valore	0,00	0,00	0,00	0,00	0,00
TOTALE COMPLESSIVO	0,00	0,00	60.088,52	1.000.505,76	1.060.594,28

**PROSPETTO SINTETICO DELLE VARIAZIONI VERIFICATE SI NELLE
ATTIVITA' FINANZIARIE**

MINISTERO DELL'INTERNO

Classificazioni delle attività	DIMINUIZIONI				Totale
	Per accertamenti di bilancio (Spesa)	Per compensazioni e trasformazioni Che hanno dato luogo ad entrate di competenza	Verificatisi negli elementi del Patrimonio	Effettive	
ANTICIPAZIONI ATTIVE					
Anticipazioni attive	0,00	51.334.313,90	0,00	35.000,00	51.369.313,90
TOTALE COMPLESSIVO	0,00	51.334.313,90	0,00	35.000,00	51.369.313,90

**PROSPETTO SINTETICO DELLE VARIAZIONI VERIFICATE SI NELLE
ATTIVITA' NON FINANZIARIE PRODOTTE**

MINISTERO DELL'INTERNO

Classificazioni delle attività	DIMINUIZIONI				Totale
	Per accertamenti di bilancio (Spesa)	Per compensazioni e trasformazioni		Effettive	
		Che hanno dato luogo ad entrate di competenza	Verificatisi negli elementi del Patrimonio		
CAPITALE FISSO					
Beni materiali prodotti	0,00	0,00	0,00	348.545.049,17	348.545.049,17
Beni immateriali prodotti	0,00	0,00	0,00	897.965,92	897.965,92
SCORE					
Materie prime e prodotti intermedi	0,00	0,00	0,00	7.366.397,53	7.366.397,53
Prodotti finiti	0,00	0,00	0,00	0,00	0,00
OGGETTI DI VALORE					
Oggetti di valore	0,00	0,00	0,00	20.282,23	20.282,23
TOTALE COMPLESSIVO	0,00	0,00	0,00	356.829.694,85	356.829.694,85

**PROSPETTO SINTETICO DELLE VARIAZIONI VERIFICATE SI NELLE
ATTIVITA' NON FINANZIARIE PRODOTTE**

MINISTERO DELLA TRANSIZIONE ECOLOGICA

Classificazioni delle attività	DIMINUIZIONI				Totale
	Per accertamenti di bilancio (Spesa)	Per compensazioni e trasformazioni Che hanno dato luogo ad entrate di competenza	Verificatisi negli elementi del Patrimonio	Effettive	
CAPITALE FISSO					
Beni materiali prodotti	0,00	0,00	0,00	600.782,08	600.782,08
Beni immateriali prodotti	0,00	0,00	0,00	37.168,52	37.168,52
OGGETTI DI VALORE					
Oggetti di valore	0,00	0,00	0,00	6.085,15	6.085,15
TOTALE COMPLESSIVO	0,00	0,00	0,00	644.035,75	644.035,75

**PROSPETTO SINTETICO DELLE VARIAZIONI VERIFICATE SI NELLE
ATTIVITA' FINANZIARIE**

MINISTERO DELLE INFRASTRUTTURE E DELLA MOBILITA' SOSTENIBILI

Classificazioni delle attività	DIMINUIZIONI				Totale
	Per accertamenti di bilancio (Spesa)	Per compensazioni e trasformazioni Che hanno dato luogo ad entrate di competenza	Verificatisi negli elementi del Patrimonio	Effettive	
AZIONI ED ALTRE PARTECIPAZIONI, ESCLUSE LE QUOTE DEI FONDI COMUNI DI INVESTIMENTO					
Altre partecipazioni	0,00	0,00	0,00	0,00	0,00
ANTICIPAZIONI ATTIVE					
Anticipazioni attive	0,00	5.038.697,00	0,00	0,00	5.038.697,00
TOTALE COMPLESSIVO	0,00	5.038.697,00	0,00	0,00	5.038.697,00

**PROSPETTO SINTETICO DELLE VARIAZIONI VERIFICATE SI NELLE
ATTIVITA' NON FINANZIARIE PRODOTTE**

MINISTERO DELLE INFRASTRUTTURE E DELLA MOBILITA' SOSTENIBILI

Classificazioni delle attività	DIMINUIZIONI				Totale
	Per accertamenti di bilancio (Spesa)	Per compensazioni e trasformazioni Che hanno dato luogo ad entrate di competenza	Verificatisi negli elementi del Patrimonio	Effettive	
CAPITALE FISSO					
Beni materiali prodotti	0,00	0,00	100,00	84.894.491,59	84.894.591,59
Beni immateriali prodotti	0,00	0,00	0,00	73.037,55	73.037,55
SCORTE					
Materie prime e prodotti intermedi	0,00	0,00	0,00	111.676,10	111.676,10
OGGETTI DI VALORE					
Oggetti di valore	0,00	0,00	0,00	11.501,23	11.501,23
TOTALE COMPLESSIVO	0,00	0,00	100,00	85.090.706,47	85.090.806,47

**PROSPETTO SINTETICO DELLE VARIAZIONI VERIFICATE SI NELLE
ATTIVITA' FINANZIARIE**

MINISTERO DELL'UNIVERSITA' E RICERCA

Classificazioni delle attività	DIMINUIZIONI				Totale
	Per accertamenti di bilancio (Spesa)	Per compensazioni e trasformazioni Che hanno dato luogo ad entrate di competenza	Verificatisi negli elementi del Patrimonio	Effettive	
AZIONI ED ALTRE PARTECIPAZIONI, ESCLUSE LE QUOTE DEI FONDI COMUNI DI INVESTIMENTO					
Altre partecipazioni	0,00	0,00	0,00	2.520.844.907,12	2.520.844.907,12
ANTICIPAZIONI ATTIVE					
Anticipazioni attive	0,00	0,00	0,00	68.478.840,18	68.478.840,18
TOTALE COMPLESSIVO	0,00	0,00	0,00	2.589.323.747,30	2.589.323.747,30

**PROSPETTO SINTETICO DELLE VARIAZIONI VERIFICATE SI NELLE
ATTIVITA' NON FINANZIARIE PRODOTTE**

MINISTERO DELL'UNIVERSITA' E RICERCA

Classificazioni delle attività	DIMINUIZIONI				Totale
	Per accertamenti di bilancio (Spesa)	Per compensazioni e trasformazioni		Effettive	
		Che hanno dato luogo ad entrate di competenza	Verificatisi negli elementi del Patrimonio		
CAPITALE FISSO					
Beni materiali prodotti	0,00	0,00	0,00	15.875,79	15.875,79
OGGETTI DI VALORE					
Oggetti d'arte	0,00	0,00	0,00	15.710,84	15.710,84
TOTALE COMPLESSIVO	0,00	0,00	0,00	31.586,63	31.586,63

**PROSPETTO SINTETICO DELLE VARIAZIONI VERIFICATE SI NELLE
ATTIVITA' FINANZIARIE**

MINISTERO DELLA DIFESA

Classificazioni delle attività	DIMINUIZIONI				Totale
	Per accertamenti di bilancio (Spesa)	Per compensazioni e trasformazioni Che hanno dato luogo ad entrate di competenza	Verificatisi negli elementi del Patrimonio	Effettive	
AZIONI ED ALTRE PARTECIPAZIONI, ESCLUSE LE QUOTE DEI FONDI COMUNI DI INVESTIMENTO	0,00	0,00	0,00	1.000.000,00	1.000.000,00
Azioni non quotate, escluse le quote dei fondi comuni di investimento					
ANTICIPAZIONI ATTIVE	0,00	397.785.329,90	0,00	111.158,13	397.896.488,03
Anticipazioni attive					
TOTALE COMPLESSIVO	0,00	397.785.329,90	0,00	1.111.158,13	398.896.488,03

**PROSPETTO SINTETICO DELLE VARIAZIONI VERIFICATE SI NELLE
ATTIVITA' NON FINANZIARIE PRODOTTE**

MINISTERO DELLA DIFESA

Classificazioni delle attività	DIMINUIZIONI				Totale
	Per accertamenti di bilancio (Spesa)	Per compensazioni e trasformazioni		Effettive	
		Che hanno dato luogo ad entrate di competenza	Verificatisi negli elementi del Patrimonio		
CAPITALE FISSO					
Beni materiali prodotti	0,00	1.606.530,25	1.463.650,42	7.139.818.191,08	7.142.888.371,75
Beni immateriali prodotti	0,00	0,00	0,00	900,00	900,00
SCORTE					
Materie prime e prodotti intermedi	0,00	529,26	0,00	387.799.404,08	387.799.933,34
Prodotti in corso di lavorazione	0,00	10,00	0,00	1.433.544,31	1.433.554,31
OGGETTI DI VALORE					
Oggetti di valore	0,00	0,00	0,00	3.405.831,58	3.405.831,58
TOTALE COMPLESSIVO	0,00	1.607.069,51	1.463.650,42	7.532.457.871,05	7.535.528.590,98

**PROSPETTO SINTETICO DELLE VARIAZIONI VERIFICATE SI NELLE
ATTIVITA' FINANZIARIE**

MINISTERO DELLE POLITICHE AGRICOLE ALIMENTARI E FORESTALI

Classificazioni delle attività	DIMINUIZIONI				Totale
	Per accertamenti di bilancio (Spesa)	Per compensazioni e trasformazioni Che hanno dato luogo ad entrate di competenza	Verificatisi negli elementi del Patrimonio	Effettive	
AZIONI ED ALTRE PARTECIPAZIONI, ESCLUSE LE QUOTE DEI FONDI COMUNI DI INVESTIMENTO					
Azioni non quotate, escluse le quote dei fondi comuni di investimento	0,00	0,00	0,00	0,00	0,00
Altre partecipazioni	0,00	0,00	0,00	0,00	0,00
ANTICIPAZIONI ATTIVE					
Anticipazioni attive	0,00	169.713,77	0,00	1.998.541,68	2.168.255,45
TOTALE COMPLESSIVO	0,00	169.713,77	0,00	1.998.541,68	2.168.255,45

**PROSPETTO SINTETICO DELLE VARIAZIONI VERIFICATE SI NELLE
ATTIVITA' NON FINANZIARIE PRODOTTE**

MINISTERO DELLE POLITICHE AGRICOLE ALIMENTARI E FORESTALI

Classificazioni delle attività	DIMINUZIONI				Totale
	Per accertamenti di bilancio (Spesa)	Per compensazioni e trasformazioni		Effettive	
		Che hanno dato luogo ad entrate di competenza	Verificatisi negli elementi del Patrimonio		
CAPITALE FISSO					
Beni materiali prodotti	0,00	0,00	0,00	2.577.250,03	2.577.250,03
Beni immateriali prodotti	0,00	0,00	0,00	14.312,69	14.312,69
SCORTE					
Materie prime e prodotti intermedi	0,00	0,00	0,00	133.334,48	133.334,48
OGGETTI DI VALORE					
Oggetti di valore	0,00	0,00	0,00	1.378,52	1.378,52
TOTALE COMPLESSIVO	0,00	0,00	0,00	2.726.275,72	2.726.275,72

**PROSPETTO SINTETICO DELLE VARIAZIONI VERIFICATE SI NELLE
ATTIVITA' FINANZIARIE**

MINISTERO DELLA CULTURA

Classificazioni delle attività	DIMINUIZIONI				Totale
	Per accertamenti di bilancio (Spesa)	Per compensazioni e trasformazioni Che hanno dato luogo ad entrate di competenza	Verificatisi negli elementi del Patrimonio	Effettive	
AZIONI ED ALTRE PARTECIPAZIONI, ESCLUSE LE QUOTE DEI FONDI COMUNI DI INVESTIMENTO					
Azioni non quotate, escluse le quote dei fondi comuni di investimento	0,00	0,00	0,00	922.956,00	922.956,00
ANTICIPAZIONI ATTIVE					
Anticipazioni attive	0,00	0,00	4.639.980,63	0,00	4.639.980,63
TOTALE COMPLESSIVO	0,00	0,00	4.639.980,63	922.956,00	5.562.936,63

**PROSPETTO SINTETICO DELLE VARIAZIONI VERIFICATE SI NELLE
ATTIVITA' NON FINANZIARIE PRODOTTE**

MINISTERO DELLA CULTURA

Classificazioni delle attività	DIMINUIZIONI				Totale
	Per accertamenti di bilancio (Spesa)	Per compensazioni e trasformazioni		Effettive	
		Che hanno dato luogo ad entrate di competenza	Verificatisi negli elementi del Patrimonio		
CAPITALE FISSO					
Beni materiali prodotti	0,00	0,00	0,00	9.360.107,68	9.360.107,68
Beni immateriali prodotti	0,00	0,00	0,00	155.041,69	155.041,69
SCORE					
Materie prime e prodotti intermedi	0,00	0,00	0,00	152.381,28	152.381,28
Prodotti finiti	0,00	0,00	0,00	349,35	349,35
OGGETTI DI VALORE					
Oggetti di valore	0,00	0,00	0,00	46.652,00	46.652,00
Oggetti d'arte	0,00	0,00	0,00	13.445.606,99	13.445.606,99
TOTALE COMPLESSIVO	0,00	0,00	0,00	23.160.138,99	23.160.138,99

**PROSPETTO SINTETICO DELLE VARIAZIONI VERIFICATE SI NELLE
ATTIVITA' NON FINANZIARIE PRODOTTE**

MINISTERO DELLA SALUTE

Classificazioni delle attività	DIMINUIZIONI				Totale
	Per accertamenti di bilancio (Spesa)	Per compensazioni e trasformazioni		Effettive	
		Che hanno dato luogo ad entrate di competenza	Verificatisi negli elementi del Patrimonio		
CAPITALE FISSO					
Beni materiali prodotti	0,00	0,00	0,00	1.359.115,97	1.359.115,97
Beni immateriali prodotti	0,00	0,00	0,00	1.180.820,61	1.180.820,61
SCORTE					
Materie prime e prodotti intermedi	0,00	0,00	0,00	594.263,25	594.263,25
TOTALE COMPLESSIVO	0,00	0,00	0,00	3.134.199,83	3.134.199,83

**PROSPETTO SINTETICO DELLE VARIAZIONI VERIFICATE SI NELLE
ATTIVITA' NON FINANZIARIE PRODOTTE**

MINISTERO DEL TURISMO

Classificazioni delle attività	DIMINUIZIONI				Totale
	Per accertamenti di bilancio (Spesa)	Per compensazioni e trasformazioni Che hanno dato luogo ad entrate di competenza	Verificatisi negli elementi del Patrimonio	Effettive	
CAPITALE FISSO					
Beni materiali prodotti	0,00	0,00	0,00	9.411,60	9.411,60
TOTALE COMPLESSIVO	0,00	0,00	0,00	9.411,60	9.411,60

**PROSPETTO SINTETICO DELLE VARIAZIONI VERIFICATE SI NELLE
PASSIVITA' FINANZIARIE**

MINISTERO DELL'ECONOMIA E DELLE FINANZE

Classificazioni delle passività	AUMENTI				Totale
	Per accertamenti di bilancio (Spesa)	Per compensazioni e trasformazioni		Effettivi	
		Che hanno dato luogo ad entrate di competenza	Verificatisi negli elementi del Patrimonio		
DEBITI					
Debiti a breve termine	58.222.168.741,25	0,00	2.684.929.579.215,55	0,00	2.743.151.747.956,80
Debiti a medio-lungo termine	0,00	317.369.490.340,75	1.073.255.531,62	17.110.959.605,18	335.553.705.477,55
ANTICIPAZIONI PASSIVE					
Anticipazioni passive	0,00	45.000.539.656,00	0,00	101.297.669,53	45.101.837.325,53
TOTALE COMPLESSIVO	58.222.168.741,25	362.370.029.996,75	2.686.002.834.747,17	17.212.257.274,71	3.123.807.290.759,88

**PROSPETTO SINTETICO DELLE VARIAZIONI VERIFICATE SI NELLE
PASSIVITA' FINANZIARIE**

MINISTERO DELLO SVILUPPO ECONOMICO

Classificazioni delle passività	AUMENTI				Totale
	Per accertamenti di bilancio (Spesa)	Per compensazioni e trasformazioni		Effettivi	
		Che hanno dato luogo ad entrate di competenza	Verificatisi negli elementi del Patrimonio		
DEBITI					
Debiti a medio-lungo termine	0,00	0,00	20.339.375,43	0,00	20.339.375,43
ANTICIPAZIONI PASSIVE					
Anticipazioni passive	0,00	0,00	0,00	42.783.258,80	42.783.258,80
TOTALE COMPLESSIVO	0,00	0,00	20.339.375,43	42.783.258,80	63.122.634,23

**PROSPETTO SINTETICO DELLE VARIAZIONI VERIFICATE SI NELLE
PASSIVITA' FINANZIARIE**

MINISTERO DEL LAVORO E DELLE POLITICHE SOCIALI

Classificazioni delle passività	AUMENTI				Effettivi	Totale
	Per accertamenti di bilancio (Spesa)	Per compensazioni e trasformazioni Che hanno dato luogo ad entrate di competenza	Verificatisi negli elementi del Patrimonio			
DEBITI						
Debiti a medio-lungo termine	0,00	0,00	669.782.447,28		0,00	669.782.447,28
TOTALE COMPLESSIVO	0,00	0,00	669.782.447,28		0,00	669.782.447,28

**PROSPETTO SINTETICO DELLE VARIAZIONI VERIFICATE SI NELLE
PASSIVITA' FINANZIARIE**

MINISTERO DELLA GIUSTIZIA

Classificazioni delle passività	AUMENTI				Totale
	Per accertamenti di bilancio (Spesa)	Per compensazioni e trasformazioni Che hanno dato luogo ad entrate di competenza	Verificatisi negli elementi del Patrimonio	Effettivi	
DEBITI					
Debiti a medio-lungo termine	0,00	0,00	17.276.965,88	0,00	17.276.965,88
TOTALE COMPLESSIVO	0,00	0,00	17.276.965,88	0,00	17.276.965,88

**PROSPETTO SINTETICO DELLE VARIAZIONI VERIFICATE SI NELLE
PASSIVITA' FINANZIARIE**

MINISTERO DEGLI AFFARI ESTERI E DELLA COOPERAZIONE INTERNAZIONALE

Classificazioni delle passività	AUMENTI				Totale
	Per accertamenti di bilancio (Spesa)	Per compensazioni e trasformazioni Che hanno dato luogo ad entrate di competenza	Verificatisi negli elementi del Patrimonio	Effettivi	
DEBITI					
Debiti a medio-lungo termine	0,00	0,00	2.934.836,16	0,00	2.934.836,16
TOTALE COMPLESSIVO	0,00	0,00	2.934.836,16	0,00	2.934.836,16

**PROSPETTO SINTETICO DELLE VARIAZIONI VERIFICATE SI NELLE
PASSIVITA' FINANZIARIE**

MINISTERO DELL'ISTRUZIONE

Classificazioni delle passività	AUMENTI				Totale
	Per accertamenti di bilancio (Spesa)	Per compensazioni e trasformazioni		Effettivi	
		Che hanno dato luogo ad entrate di competenza	Verificatisi negli elementi del Patrimonio		
DEBITI					
Debiti a medio-lungo termine	0,00	0,00	80.596.687,74	0,00	80.596.687,74
TOTALE COMPLESSIVO	0,00	0,00	80.596.687,74	0,00	80.596.687,74

**PROSPETTO SINTETICO DELLE VARIAZIONI VERIFICATE SI NELLE
PASSIVITA' FINANZIARIE**

MINISTERO DELL'INTERNO

Classificazioni delle passività	AUMENTI				Totale
	Per accertamenti di bilancio (Spesa)	Per compensazioni e trasformazioni Che hanno dato luogo ad entrate di competenza	Verificatisi negli elementi del Patrimonio	Effettivi	
DEBITI					
Debiti a medio-lungo termine	0,00	0,00	440.820.242,80	0,00	440.820.242,80
ANTICIPAZIONI PASSIVE					
Anticipazioni passive	0,00	0,00	0,00	0,00	0,00
TOTALE COMPLESSIVO	0,00	0,00	440.820.242,80	0,00	440.820.242,80

**PROSPETTO SINTETICO DELLE VARIAZIONI VERIFICATE SI NELLE
PASSIVITA' FINANZIARIE**

MINISTERO DELLA TRANSIZIONE ECOLOGICA

Classificazioni delle passività	AUMENTI				Totale
	Per accertamenti di bilancio (Spesa)	Per compensazioni e trasformazioni		Effettivi	
		Che hanno dato luogo ad entrate di competenza	Verificatisi negli elementi del Patrimonio		
DEBITI					
Debiti a medio-lungo termine	0,00	0,00	719.678,55	0,00	719.678,55
ANTICIPAZIONI PASSIVE					
Anticipazioni passive	0,00	0,00	0,00	1.364.745,00	1.364.745,00
TOTALE COMPLESSIVO	0,00	0,00	719.678,55	1.364.745,00	2.084.423,55

**PROSPETTO SINTETICO DELLE VARIAZIONI VERIFICATE SI NELLE
PASSIVITA' FINANZIARIE**

MINISTERO DELLE INFRASTRUTTURE E DELLA MOBILITA' SOSTENIBILI

Classificazioni delle passività	AUMENTI				Totale
	Per accertamenti di bilancio (Spesa)	Per compensazioni e trasformazioni Che hanno dato luogo ad entrate di competenza	Verificatisi negli elementi del Patrimonio	Effettivi	
DEBITI					
Debiti a medio-lungo termine	0,00	0,00	53.889.181,53	0,00	53.889.181,53
TOTALE COMPLESSIVO	0,00	0,00	53.889.181,53	0,00	53.889.181,53

**PROSPETTO SINTETICO DELLE VARIAZIONI VERIFICATE SI NELLE
PASSIVITA' FINANZIARIE**

MINISTERO DELL'UNIVERSITA' E RICERCA

Classificazioni delle passività	AUMENTI				Totale
	Per accertamenti di bilancio (Spesa)	Per compensazioni e trasformazioni Che hanno dato luogo ad entrate di competenza	Verificatisi negli elementi del Patrimonio	Effettivi	
DEBITI					
Debiti a medio-lungo termine	0,00	0,00	2.349.309.729,71	0,00	2.349.309.729,71
ANTICIPAZIONI PASSIVE					
Anticipazioni passive	0,00	0,00	0,00	0,00	0,00
TOTALE COMPLESSIVO	0,00	0,00	2.349.309.729,71	0,00	2.349.309.729,71

**PROSPETTO SINTETICO DELLE VARIAZIONI VERIFICATE SI NELLE
PASSIVITA' FINANZIARIE**

MINISTERO DELLA DIFESA

Classificazioni delle passività	AUMENTI				Totale
	Per accertamenti di bilancio (Spesa)	Per compensazioni e trasformazioni Che hanno dato luogo ad entrate di competenza	Verificatisi negli elementi del Patrimonio	Effettivi	
DEBITI					
Debiti a medio-lungo termine	0,00	0,00	19.746.668,11	0,00	19.746.668,11
TOTALE COMPLESSIVO	0,00	0,00	19.746.668,11	0,00	19.746.668,11

**PROSPETTO SINTETICO DELLE VARIAZIONI VERIFICATE SI NELLE
PASSIVITA' FINANZIARIE**

MINISTERO DELLE POLITICHE AGRICOLE ALIMENTARI E FORESTALI

Classificazioni delle passività	AUMENTI				Totale
	Per accertamenti di bilancio (Spesa)	Per compensazioni e trasformazioni Che hanno dato luogo ad entrate di competenza	Verificatisi negli elementi del Patrimonio	Effettivi	
DEBITI					
Debiti a medio-lungo termine	0,00	0,00	943.566,50	0,00	943.566,50
ANTICIPAZIONI PASSIVE					
Anticipazioni passive	0,00	0,00	0,00	2.396.456,53	2.396.456,53
TOTALE COMPLESSIVO	0,00	0,00	943.566,50	2.396.456,53	3.340.023,03

**PROSPETTO SINTETICO DELLE VARIAZIONI VERIFICATE SI NELLE
PASSIVITA' FINANZIARIE**

MINISTERO DELLA CULTURA

Classificazioni delle passività	AUMENTI				Totale
	Per accertamenti di bilancio (Spesa)	Per compensazioni e trasformazioni Che hanno dato luogo ad entrate di competenza	Verificatisi negli elementi del Patrimonio	Effettivi	
DEBITI					
Debiti a medio-lungo termine	0,00	0,00	59.600.407,65	0,00	59.600.407,65
ANTICIPAZIONI PASSIVE					
Anticipazioni passive	0,00	0,00	0,00	2.524.091,64	2.524.091,64
TOTALE COMPLESSIVO	0,00	0,00	59.600.407,65	2.524.091,64	62.124.499,29

**PROSPETTO SINTETICO DELLE VARIAZIONI VERIFICATE SI NELLE
PASSIVITA' FINANZIARIE**

MINISTERO DELLA SALUTE

Classificazioni delle passività	AUMENTI				Totale
	Per accertamenti di bilancio (Spesa)	Per compensazioni e trasformazioni Che hanno dato luogo ad entrate di competenza	Verificatisi negli elementi del Patrimonio	Effettivi	
DEBITI					
Debiti a medio-lungo termine	0,00	0,00	9.633.023,97	0,00	9.633.023,97
TOTALE COMPLESSIVO	0,00	0,00	9.633.023,97	0,00	9.633.023,97

**PROSPETTO SINTETICO DELLE VARIAZIONI VERIFICATE SI NELLE
PASSIVITA' FINANZIARIE**

MINISTERO DEL TURISMO

Classificazioni delle passività	AUMENTI				Totale
	Per accertamenti di bilancio (Spesa)	Per compensazioni e trasformazioni Che hanno dato luogo ad entrate di competenza	Verificatisi negli elementi del Patrimonio	Effettivi	
DEBITI					
Debiti a medio-lungo termine	0,00	0,00	65.944.832,06	0,00	65.944.832,06
TOTALE COMPLESSIVO	0,00	0,00	65.944.832,06	0,00	65.944.832,06

**PROSPETTO SINTETICO DELLE VARIAZIONI VERIFICATE SI NELLE
PASSIVITA' FINANZIARIE**

MINISTERO DELL'ECONOMIA E DELLE FINANZE

Classificazioni delle passività	DIMINUIZIONI			Totale
	Per compensazioni e trasformazioni		Effettive	
	Derivanti da spese di competenza	Verificatisi negli elementi del Patrimonio		
DEBITI				
Debiti a breve termine	0,00	2.646.094.322.339,58	17.937.754.555,02	2.664.032.076.894,60
Debiti a medio-lungo termine	229.549.278.140,43	6.420.000.000,00	5.031.473.310,08	241.000.751.450,51
ANTICIPAZIONI PASSIVE				
Anticipazioni passive	1.218.581.117,64	0,00	371.845.075,36	1.590.426.193,00
TOTALE COMPLESSIVO	230.767.859.258,07	2.652.514.322.339,58	23.341.072.940,46	2.906.623.254.538,11

**PROSPETTO SINTETICO DELLE VARIAZIONI VERIFICATE SI NELLE
PASSIVITA' FINANZIARIE**

MINISTERO DELLO SVILUPPO ECONOMICO

Classificazioni delle passività	DIMINUIZIONI			Totale
	Per compensazioni e trasformazioni		Effettive	
	Derivanti da spese di competenza	Verificatisi negli elementi del Patrimonio		
DEBITI				
Debiti a medio-lungo termine	107.253.142,87	0,00	4.772.027,16	112.025.170,03
ANTICIPAZIONI PASSIVE				
Anticipazioni passive	172.959.815,50	0,00	0,00	172.959.815,50
TOTALE COMPLESSIVO	280.212.958,37	0,00	4.772.027,16	284.984.985,53

**PROSPETTO SINTETICO DELLE VARIAZIONI VERIFICATE SI NELLE
PASSIVITA' FINANZIARIE**

MINISTERO DEL LAVORO E DELLE POLITICHE SOCIALI

Classificazioni delle passività	DIMINUZIONI			Totale
	Per compensazioni e trasformazioni		Effettive	
	Derivanti da spese di competenza	Verificatisi negli elementi del Patrimonio		
DEBITI				
Debiti a medio-lungo termine	93.440.502,59	0,00	1.247.913.382,08	1.341.353.884,67
TOTALE COMPLESSIVO	93.440.502,59	0,00	1.247.913.382,08	1.341.353.884,67

**PROSPETTO SINTETICO DELLE VARIAZIONI VERIFICATE SI NELLE
PASSIVITA' FINANZIARIE**

MINISTERO DELLA GIUSTIZIA

Classificazioni delle passività	DIMINUIZIONI			Totale
	Per compensazioni e trasformazioni		Effettive	
	Derivanti da spese di competenza	Verificatisi negli elementi del Patrimonio		
DEBITI				
Debiti a medio-lungo termine	101.388.758,91	0,00	32.449.810,44	133.838.569,35
TOTALE COMPLESSIVO	101.388.758,91	0,00	32.449.810,44	133.838.569,35

**PROSPETTO SINTETICO DELLE VARIAZIONI VERIFICATE SI NELLE
PASSIVITA' FINANZIARIE**

MINISTERO DEGLI AFFARI ESTERI E DELLA COOPERAZIONE INTERNAZIONALE

Classificazioni delle passività	DIMINUIZIONI			Totale
	Per compensazioni e trasformazioni		Effettive	
	Derivanti da spese di competenza	Verificatisi negli elementi del Patrimonio		
DEBITI				
Debiti a medio-lungo termine	13.584.496,54	0,00	34.361.159,17	47.945.655,71
TOTALE COMPLESSIVO	13.584.496,54	0,00	34.361.159,17	47.945.655,71

**PROSPETTO SINTETICO DELLE VARIAZIONI VERIFICATE SI NELLE
PASSIVITA' FINANZIARIE**

MINISTERO DELL'ISTRUZIONE

Classificazioni delle passività	DIMINUIZIONI			Totale
	Per compensazioni e trasformazioni		Effettive	
	Derivanti da spese di competenza	Verificatisi negli elementi del Patrimonio		
DEBITI				
Debiti a medio-lungo termine	12.463.967,64	2.306.672.569,19	255.165.685,39	2.574.302.222,22
TOTALE COMPLESSIVO	12.463.967,64	2.306.672.569,19	255.165.685,39	2.574.302.222,22

**PROSPETTO SINTETICO DELLE VARIAZIONI VERIFICATE SI NELLE
PASSIVITA' FINANZIARIE**

MINISTERO DELL'INTERNO

Classificazioni delle passività	DIMINUIZIONI			Totale
	Per compensazioni e trasformazioni		Effettive	
	Derivanti da spese di competenza	Verificatisi negli elementi del Patrimonio		
DEBITI				
Debiti a medio-lungo termine	38.263.863,67	0,00	93.771.654,70	132.035.518,37
ANTICIPAZIONI PASSIVE				
Anticipazioni passive	19.293.472,91	0,00	0,00	19.293.472,91
TOTALE COMPLESSIVO	57.557.336,58	0,00	93.771.654,70	151.328.991,28

**PROSPETTO SINTETICO DELLE VARIAZIONI VERIFICATE SI NELLE
PASSIVITA' FINANZIARIE**

MINISTERO DELLA TRANSIZIONE ECOLOGICA

Classificazioni delle passività	DIMINUIZIONI			Totale
	Per compensazioni e trasformazioni		Effettive	
	Derivanti da spese di competenza	Verificatisi negli elementi del Patrimonio		
DEBITI				
Debiti a medio-lungo termine	64.504.000,22	0,00	30.692.864,84	95.196.865,06
ANTICIPAZIONI PASSIVE				
Anticipazioni passive	1.211.165,15	0,00	0,00	1.211.165,15
TOTALE COMPLESSIVO	65.715.165,37	0,00	30.692.864,84	96.408.030,21

**PROSPETTO SINTETICO DELLE VARIAZIONI VERIFICATE SI NELLE
PASSIVITA' FINANZIARIE**

MINISTERO DELLE INFRASTRUTTURE E DELLA MOBILITA' SOSTENIBILI

Classificazioni delle passività	DIMINUIZIONI			Totale
	Per compensazioni e trasformazioni		Effettive	
	Derivanti da spese di competenza	Verificatisi negli elementi del Patrimonio		
DEBITI				
Debiti a medio-lungo termine	560.206.766,63	0,00	197.369.817,74	757.576.584,37
TOTALE COMPLESSIVO	560.206.766,63	0,00	197.369.817,74	757.576.584,37

**PROSPETTO SINTETICO DELLE VARIAZIONI VERIFICATE SI NELLE
PASSIVITA' FINANZIARIE**

MINISTERO DELL'UNIVERSITA' E RICERCA

Classificazioni delle passività	DIMINUIZIONI			Totale
	Per compensazioni e trasformazioni		Effettive	
	Derivanti da spese di competenza	Verificatisi negli elementi del Patrimonio		
DEBITI				
Debiti a medio-lungo termine	33.576.028,51	0,00	188.784,01	33.764.812,52
ANTICIPAZIONI PASSIVE				
Anticipazioni passive	10.769.538,90	0,00	0,00	10.769.538,90
TOTALE COMPLESSIVO	44.345.567,41	0,00	188.784,01	44.534.351,42

**PROSPETTO SINTETICO DELLE VARIAZIONI VERIFICATE SI NELLE
PASSIVITA' FINANZIARIE**

MINISTERO DELLA DIFESA

Classificazioni delle passività	DIMINUIZIONI			Totale
	Per compensazioni e trasformazioni		Effettive	
	Derivanti da spese di competenza	Verificatisi negli elementi del Patrimonio		
DEBITI				
Debiti a medio-lungo termine	99.033.605,31	0,00	141.842.939,67	240.876.544,98
TOTALE COMPLESSIVO	99.033.605,31	0,00	141.842.939,67	240.876.544,98

**PROSPETTO SINTETICO DELLE VARIAZIONI VERIFICATE SI NELLE
PASSIVITA' FINANZIARIE**

MINISTERO DELLE POLITICHE AGRICOLE ALIMENTARI E FORESTALI

Classificazioni delle passività	DIMINUIZIONI			Totale
	Per compensazioni e trasformazioni		Effettive	
	Derivanti da spese di competenza	Verificatisi negli elementi del Patrimonio		
DEBITI				
Debiti a medio-lungo termine	30.667.193,01	0,00	110.399.848,65	141.067.041,66
ANTICIPAZIONI PASSIVE				
Anticipazioni passive	3.751.017,23	0,00	11.008.513,37	14.759.530,60
TOTALE COMPLESSIVO	34.418.210,24	0,00	121.408.362,02	155.826.572,26

**PROSPETTO SINTETICO DELLE VARIAZIONI VERIFICATE SI NELLE
PASSIVITA' FINANZIARIE**

MINISTERO DELLA CULTURA

Classificazioni delle passività	DIMINUIZIONI			Totale
	Per compensazioni e trasformazioni		Effettive	
	Derivanti da spese di competenza	Verificatisi negli elementi del Patrimonio		
DEBITI				
Debiti a medio-lungo termine	3.088.800,21	65.944.832,06	113.997.035,74	183.030.668,01
ANTICIPAZIONI PASSIVE				
Anticipazioni passive	33.291.790,22	0,00	0,00	33.291.790,22
TOTALE COMPLESSIVO	36.380.590,43	65.944.832,06	113.997.035,74	216.322.458,23

**PROSPETTO SINTETICO DELLE VARIAZIONI VERIFICATE SI NELLE
PASSIVITA' FINANZIARIE**

MINISTERO DELLA SALUTE

Classificazioni delle passività	DIMINUIZIONI			Totale
	Per compensazioni e trasformazioni		Effettive	
	Derivanti da spese di competenza	Verificatisi negli elementi del Patrimonio		
DEBITI				
Debiti a medio-lungo termine	69.631.572,45	0,00	14.427.474,60	84.059.047,05
TOTALE COMPLESSIVO	69.631.572,45	0,00	14.427.474,60	84.059.047,05

**PROSPETTO SINTETICO DELLE VARIAZIONI VERIFICATE SI NELLE
PASSIVITA' FINANZIARIE**

MINISTERO DEL TURISMO

Classificazioni delle passività	DIMINUIZIONI			Totale
	Per compensazioni e trasformazioni		Effettive	
	Derivanti da spese di competenza	Verificatisi negli elementi del Patrimonio		
DEBITI				
Debiti a medio-lungo termine	2.187.644,75	0,00	4.891.255,05	7.078.899,80
TOTALE COMPLESSIVO	2.187.644,75	0,00	4.891.255,05	7.078.899,80

**PROSPETTO ANALITICO DELLE VARIAZIONI VERIFICATE SI NELLE
ATTIVITA' FINANZIARIE**

MINISTERO DELL'ECONOMIA E DELLE FINANZE

Classificazioni delle attività	AUMENTI		
	Per compensazioni e trasformazioni derivanti da spese di competenza		
	Titolo I	Titolo II	Titolo III
TITOLI DIVERSI DALLE AZIONI			
Titoli diversi dalle azioni, esclusi gli strumenti finanziari derivati	0,00	0,00	0,00
AZIONI ED ALTRE PARTECIPAZIONI, ESCLUSE LE QUOTE DEI FONDI COMUNI DI INVESTIMENTO			
Azioni quotate, escluse le quote dei fondi di investimento	0,00	0,00	0,00
Azioni non quotate, escluse le quote dei fondi comuni di investimento	0,00	0,00	0,00
Altre partecipazioni	0,00	29.977.849,72	0,00
QUOTE DEI FONDI DI INVESTIMENTO			
Quote dei fondi di investimento	0,00	0,00	0,00
ANTICIPAZIONI ATTIVE			
Anticipazioni attive	0,00	0,00	133.843.642,00
ALTRI CONTI ATTIVI			
Altri conti attivi	0,00	0,00	6.095.212.223,00
TOTALE COMPLESSIVO	0,00	29.977.849,72	6.229.055.865,00

6.259.033.714,72

**PROSPETTO ANALITICO DELLE VARIAZIONI VERIFICATESI NELLE
ATTIVITA' NON FINANZIARIE PRODOTTE**

MINISTERO DELL'ECONOMIA E DELLE FINANZE

Classificazioni delle attività	AUMENTI		
	Per compensazioni e trasformazioni derivanti da spese di competenza		
	Titolo I	Titolo II	Titolo III
CAPITALE FISSO			
Beni materiali prodotti	12.158.770,24	45.172.941,73	0,00
Beni immateriali prodotti	3.971,04	0,00	0,00
SCORE			
Materie prime e prodotti intermedi	342.856,95	8.186,27	0,00
OGGETTI DI VALORE			
Oggetti di valore	11.295,84	0,00	0,00
TOTALE COMPLESSIVO	12.516.894,07	45.181.128,00	0,00
		57.698.022,07	

**PROSPETTO ANALITICO DELLE VARIAZIONI VERIFICATE SI NELLE
ATTIVITA' NON FINANZIARIE NON PRODOTTE**

MINISTERO DELL'ECONOMIA E DELLE FINANZE

Classificazioni delle attività	AUMENTI		
	Per compensazioni e trasformazioni derivanti da spese di competenza		
	Titolo I	Titolo II	Titolo III
BENI MATERIALI NON PRODOTTI			
Terreni	0,00	0,00	0,00
Giacimenti	0,00	0,00	0,00
Risorse biologiche non coltivate	0,00	0,00	0,00
TOTALE COMPLESSIVO	0,00	0,00	0,00
		0,00	

**PROSPETTO ANALITICO DELLE VARIAZIONI VERIFICATE SI NELLE
ATTIVITA ' FINANZIARIE**

MINISTERO DELL'ECONOMIA E DELLE FINANZE

Classificazioni delle attività	AUMENTI		
	Effettivi		
	Derivanti da spese imputate ai residui	Per prodotti di industrie	Per sopravvenienze, rettificazioni, rivalutazioni ed altre cause
BIGLIETTI, MONETE E DEPOSITI			
Biglietti, monete e depositi	0,00	0,00	0,00
TITOLI DIVERSI DALLE AZIONI			
Titoli diversi dalle azioni, esclusi gli strumenti finanziari derivati	0,00	0,00	2.999.999.786,35
AZIONI ED ALTRE PARTECIPAZIONI, ESCLUSE LE QUOTE DEI FONDI COMUNI DI INVESTIMENTO			
Azioni quotate, escluse le quote dei fondi di investimento	0,00	0,00	1.280.309.142,78
Azioni non quotate, escluse le quote dei fondi comuni di investimento	0,00	0,00	4.729.711.931,41
Altre partecipazioni	0,00	0,00	1.727.159.493,07
QUOTE DEI FONDI DI INVESTIMENTO			
Quote dei fondi di investimento	0,00	0,00	0,00
CREDITI			
Crediti	0,00	0,00	4.726.165,72
ANTICIPAZIONI ATTIVE			
Anticipazioni attive	103.164.175,55	0,00	4.589.523.296,96
ALTRI CONTI ATTIVI			
Altri conti attivi	0,00	0,00	11.075.207,99
TOTALE COMPLESSIVO	103.164.175,55	0,00	15.342.505.024,28

15.445.669.199,83

**PROSPETTO ANALITICO DELLE VARIAZIONI VERIFICATE SI NELLE
ATTIVITA' NON FINANZIARIE PRODOTTE**

MINISTERO DELL'ECONOMIA E DELLE FINANZE

Classificazioni delle attività	AUMENTI		
	Effettivi		
	Derivanti da spese imputate ai residui	Per prodotti di industrie	Per sopravvenienze, rettificazioni, rivalutazioni ed altre cause
CAPITALE FISSO			
Beni materiali prodotti	1.091.696,19	0,00	1.752.264.752,77
Beni immateriali prodotti	0,00	0,00	14.472,60
SCORE			
Materie prime e prodotti intermedi	0,00	0,00	1.113.761,48
OGGETTI DI VALORE			
Oggetti di valore	0,00	0,00	30.930,00
TOTALE COMPLESSIVO	1.091.696,19	0,00	1.753.423.916,85
			1.754.515.613,04

**PROSPETTO ANALITICO DELLE VARIAZIONI VERIFICATE SI NELLE
ATTIVITA' NON FINANZIARIE NON PRODOTTE**

MINISTERO DELL'ECONOMIA E DELLE FINANZE

Classificazioni delle attività	AUMENTI		
	Effettivi		
	Derivanti da spese imputate ai residui	Per prodotti di industrie	Per sopravvenienze, rettificazioni, rivalutazioni ed altre cause
BENI MATERIALI NON PRODOTTI			
Terreni	0,00	0,00	182.850.355,67
Giacimenti	0,00	0,00	59.490.423,00
Risorse biologiche non coltivate	0,00	0,00	0,00
TOTALE COMPLESSIVO	0,00	0,00	242.340.778,67

242.340.778,67

**PROSPETTO ANALITICO DELLE VARIAZIONI VERIFICATE SI NELLE
ATTIVITA ' FINANZIARIE**

MINISTERO DELLO SVILUPPO ECONOMICO

Classificazioni delle attività	AUMENTI		
	Titolo I	Titolo II	Titolo III
	Per compensazioni e trasformazioni derivanti da spese di competenza		
AZIONI ED ALTRE PARTECIPAZIONI, ESCLUSE LE QUOTE DEI FONDI COMUNI DI INVESTIMENTO	0,00	0,00	0,00
Azioni non quotate, escluse le quote dei fondi comuni di investimento			
ANTICIPAZIONI ATTIVE	0,00	0,00	0,00
Anticipazioni attive			
TOTALE COMPLESSIVO	0,00	0,00	0,00
			0,00

**PROSPETTO ANALITICO DELLE VARIAZIONI VERIFICATE SI NELLE
ATTIVITA' NON FINANZIARIE PRODOTTE**

MINISTERO DELLO SVILUPPO ECONOMICO

Classificazioni delle attività	AUMENTI		
	Per compensazioni e trasformazioni derivanti da spese di competenza		
	Titolo I	Titolo II	Titolo III
CAPITALE FISSO			
Beni materiali prodotti	48.408,15	1.796.528,89	0,00
Beni immateriali prodotti	0,00	190.927,54	0,00
SCORE			
Materie prime e prodotti intermedi	7.128,46	1.361,40	0,00
OGGETTI DI VALORE			
Oggetti di valore	0,00	0,00	0,00
TOTALE COMPLESSIVO	55.536,61	1.988.817,83	0,00
		2.044.354,44	

**PROSPETTO ANALITICO DELLE VARIAZIONI VERIFICATE SI NELLE
ATTIVITA' FINANZIARIE**

MINISTERO DELLO SVILUPPO ECONOMICO

Classificazioni delle attività	AUMENTI		
	Effettivi		
	Derivanti da spese imputate ai residui	Per prodotti di industrie	Per sopravvenienze, rettificazioni, rivalutazioni ed altre cause
AZIONI ED ALTRE PARTECIPAZIONI, ESCLUSE LE QUOTE DEI FONDI COMUNI DI INVESTIMENTO	0,00	0,00	4.607.916,51
Azioni non quotate, escluse le quote dei fondi comuni di investimento			
ANTICIPAZIONI ATTIVE	0,00	0,00	4.040.289,91
Anticipazioni attive			
TOTALE COMPLESSIVO	0,00	0,00	8.648.206,42

8.648.206,42

**PROSPETTO ANALITICO DELLE VARIAZIONI VERIFICATE SI NELLE
ATTIVITA' NON FINANZIARIE PRODOTTE**

MINISTERO DELLO SVILUPPO ECONOMICO

Classificazioni delle attività	AUMENTI		
	Effettivi		
	Derivanti da spese imputate ai residui	Per prodotti di industrie	Per sopravvenienze, rettificazioni, rivalutazioni ed altre cause
CAPITALE FISSO			
Beni materiali prodotti	907.951,11	0,00	162.295,66
Beni immateriali prodotti	23.254,80	0,00	16.447,30
SCORE			
Materie prime e prodotti intermedi	0,00	0,00	2.394,20
OGGETTI DI VALORE			
Oggetti di valore	0,00	0,00	7.459,58
TOTALE COMPLESSIVO	931.205,91	0,00	188.596,74
		1.119.802,65	

**PROSPETTO ANALITICO DELLE VARIAZIONI VERIFICATE SI NELLE
ATTIVITA ' FINANZIARIE**

MINISTERO DEL LAVORO E DELLE POLITICHE SOCIALI

Classificazioni delle attività	AUMENTI		
	Titolo I	Titolo II	Titolo III
	Per compensazioni e trasformazioni derivanti da spese di competenza		
ANTICIPAZIONI ATTIVE			
Anticipazioni attive	0,00	0,00	0,00
TOTALE COMPLESSIVO	0,00	0,00	0,00
		0,00	

**PROSPETTO ANALITICO DELLE VARIAZIONI VERIFICATE SI NELLE
ATTIVITA' NON FINANZIARIE PRODOTTE**

MINISTERO DEL LAVORO E DELLE POLITICHE SOCIALI

Classificazioni delle attività	AUMENTI		
	Titolo I	Titolo II	Titolo III
	Per compensazioni e trasformazioni derivanti da spese di competenza		
CAPITALE FISSO			
Beni materiali prodotti	11.712,00	9.155,49	0,00
SCORETE			
Materie prime e prodotti intermedi	0,00	0,00	0,00
TOTALE COMPLESSIVO	11.712,00	9.155,49	0,00
		20.867,49	

**PROSPETTO ANALITICO DELLE VARIAZIONI VERIFICATE SI NELLE
ATTIVITA ' FINANZIARIE**

MINISTERO DEL LAVORO E DELLE POLITICHE SOCIALI

Classificazioni delle attività	AUMENTI		
	Effettivi		
	Derivanti da spese imputate ai residui	Per prodotti di industrie	Per sopravvenienze, rettificazioni, rivalutazioni ed altre cause
ANTICIPAZIONI ATTIVE Anticipazioni attive	0,00 0,00	0,00 0,00	0,00 0,00
TOTALE COMPLESSIVO		0,00	0,00

**PROSPETTO ANALITICO DELLE VARIAZIONI VERIFICATE SI NELLE
ATTIVITA' NON FINANZIARIE PRODOTTE**

MINISTERO DEL LAVORO E DELLE POLITICHE SOCIALI

Classificazioni delle attività	AUMENTI		
	Effettivi		
	Derivanti da spese imputate ai residui	Per prodotti di industrie	Per sopravvenienze, rettificazioni, rivalutazioni ed altre cause
CAPITALE FISSO			
Beni materiali prodotti	1.160.453,09	0,00	606.120,73
SCORETE			
Materie prime e prodotti intermedi	0,00	0,00	0,00
TOTALE COMPLESSIVO	1.160.453,09	0,00	606.120,73
		1.766.573,82	

**PROSPETTO ANALITICO DELLE VARIAZIONI VERIFICATESI NELLE
ATTIVITA' NON FINANZIARIE PRODOTTE**

MINISTERO DELLA GIUSTIZIA

Classificazioni delle attività	AUMENTI		
	Per compensazioni e trasformazioni derivanti da spese di competenza		
	Titolo I	Titolo II	Titolo III
CAPITALE FISSO			
Beni materiali prodotti	15.392.108,72	35.323.598,16	0,00
Beni immateriali prodotti	2.518,08	25.435,07	0,00
SCORE			
Materie prime e prodotti intermedi	3.615,95	2.668,20	0,00
Prodotti in corso di lavorazione	12.982,18	6.683,53	0,00
Prodotti finiti	73.876,29	572.968,19	0,00
OGGETTI DI VALORE			
Oggetti di valore	0,00	0,00	0,00
TOTALE COMPLESSIVO	15.485.101,22	35.931.353,15	0,00

51.416.454,37

**PROSPETTO ANALITICO DELLE VARIAZIONI VERIFICATESI NELLE
ATTIVITA' NON FINANZIARIE PRODOTTE**

MINISTERO DELLA GIUSTIZIA

Classificazioni delle attività	AUMENTI		
	Effettivi		
	Derivanti da spese imputate ai residui	Per prodotti di industrie	Per sopravvenienze, rettificazioni, rivalutazioni ed altre cause
CAPITALE FISSO			
Beni materiali prodotti	25.327.325,86	0,00	18.337.280,28
Beni immateriali prodotti	0,00	0,00	19.001,90
SCORE			
Materie prime e prodotti intermedi	327,97	0,00	667.722,84
Prodotti in corso di lavorazione	0,00	0,00	119.009,25
Prodotti finiti	0,00	0,00	1.043.109,20
OGGETTI DI VALORE			
Oggetti di valore	0,00	0,00	39.256,57
TOTALE COMPLESSIVO	25.327.653,83	0,00	20.225.380,04

45.553.033,87

**PROSPETTO ANALITICO DELLE VARIAZIONI VERIFICATE SI NELLE
ATTIVITA ' FINANZIARIE**

MINISTERO DEGLI AFFARI ESTERI E DELLA COOPERAZIONE INTERNAZIONALE

Classificazioni delle attività	AUMENTI		
	Titolo I	Titolo II	Titolo III
	Per compensazioni e trasformazioni derivanti da spese di competenza		
AZIONI ED ALTRE PARTECIPAZIONI, ESCLUSE LE QUOTE DEI FONDI COMUNI DI INVESTIMENTO			
Altre partecipazioni	0,00	0,00	0,00
TOTALE COMPLESSIVO	0,00	0,00	0,00
	0,00		

**PROSPETTO ANALITICO DELLE VARIAZIONI VERIFICATE SI NELLE
ATTIVITA' NON FINANZIARIE PRODOTTE**

MINISTERO DEGLI AFFARI ESTERI E DELLA COOPERAZIONE INTERNAZIONALE

Classificazioni delle attività	AUMENTI		
	Per compensazioni e trasformazioni derivanti da spese di competenza		
	Titolo I	Titolo II	Titolo III
CAPITALE FISSO			
Beni materiali prodotti	867.949,55	449.453,61	0,00
Beni immateriali prodotti	0,00	0,00	0,00
OGGETTI DI VALORE			
Oggetti di valore	0,00	0,00	0,00
TOTALE COMPLESSIVO	867.949,55	449.453,61	0,00
		1.317.403,16	

**PROSPETTO ANALITICO DELLE VARIAZIONI VERIFICATE SI NELLE
ATTIVITA ' FINANZIARIE**

MINISTERO DEGLI AFFARI ESTERI E DELLA COOPERAZIONE INTERNAZIONALE

Classificazioni delle attività	AUMENTI		
	Derivanti da spese imputate ai residui	Effettivi Per prodotti di industrie	Per sopravvenienze, rettificazioni, rivalutazioni ed altre cause
AZIONI ED ALTRE PARTECIPAZIONI, ESCLUSE LE QUOTE DEI FONDI COMUNI DI INVESTIMENTO Altre partecipazioni	0,00	0,00	0,00
TOTALE COMPLESSIVO	0,00	0,00	0,00
		0,00	

**PROSPETTO ANALITICO DELLE VARIAZIONI VERIFICATE SI NELLE
ATTIVITA' NON FINANZIARIE PRODOTTE**

MINISTERO DEGLI AFFARI ESTERI E DELLA COOPERAZIONE INTERNAZIONALE

Classificazioni delle attività	AUMENTI		
	Effettivi		
	Derivanti da spese imputate ai residui	Per prodotti di industrie	Per sopravvenienze, rettificazioni, rivalutazioni ed altre cause
CAPITALE FISSO			
Beni materiali prodotti	768.011,50	0,00	3.836.133,61
Beni immateriali prodotti	0,00	0,00	37.796,11
OGGETTI DI VALORE			
Oggetti di valore	0,00	0,00	118.770,03
TOTALE COMPLESSIVO	768.011,50	0,00	3.992.699,75
		4.760.711,25	

**PROSPETTO ANALITICO DELLE VARIAZIONI VERIFICATE SI NELLE
ATTIVITA' NON FINANZIARIE PRODOTTE**

MINISTERO DELL'ISTRUZIONE

Classificazioni delle attività	AUMENTI		
	Titolo I	Titolo II	Titolo III
	Per compensazioni e trasformazioni derivanti da spese di competenza		
CAPITALE FISSO			
Beni materiali prodotti	222.803,96	85.374,53	0,00
Beni immateriali prodotti	2.125,72	0,00	0,00
SCORE			
Materie prime e prodotti intermedi	0,00	0,00	0,00
OGGETTI DI VALORE			
Oggetti di valore	0,00	0,00	0,00
TOTALE COMPLESSIVO	224.929,68	85.374,53	0,00

310.304,21

**PROSPETTO ANALITICO DELLE VARIAZIONI VERIFICATE SI NELLE
ATTIVITA' NON FINANZIARIE PRODOTTE**

MINISTERO DELL'ISTRUZIONE

Classificazioni delle attività	AUMENTI		
	Effettivi		
	Derivanti da spese imputate ai residui	Per prodotti di industrie	Per sopravvenienze, rettificazioni, rivalutazioni ed altre cause
CAPITALE FISSO			
Beni materiali prodotti	154.368,56	0,00	304.800,92
Beni immateriali prodotti	0,00	0,00	0,00
SCORE			
Materie prime e prodotti intermedi	0,00	0,00	0,00
OGGETTI DI VALORE			
Oggetti di valore	0,00	0,00	0,00
TOTALE COMPLESSIVO	154.368,56	0,00	304.800,92
		459.169,48	

**PROSPETTO ANALITICO DELLE VARIAZIONI VERIFICATE SI NELLE
ATTIVITA ' FINANZIARIE**

MINISTERO DELL'INTERNO

Classificazioni delle attività	AUMENTI		
	Titolo I	Titolo II	Titolo III
	Per compensazioni e trasformazioni derivanti da spese di competenza		
ANTICIPAZIONI ATTIVE			
Anticipazioni attive	33.477.000,00	0,00	0,00
TOTALE COMPLESSIVO	33.477.000,00	0,00	0,00
		33.477.000,00	

**PROSPETTO ANALITICO DELLE VARIAZIONI VERIFICATESI NELLE
ATTIVITA' NON FINANZIARIE PRODOTTE**

MINISTERO DELL'INTERNO

Classificazioni delle attività	AUMENTI		
	Per compensazioni e trasformazioni derivanti da spese di competenza		
	Titolo I	Titolo II	Titolo III
CAPITALE FISSO			
Beni materiali prodotti	50.847.750,76	77.483.875,82	0,00
Beni immateriali prodotti	1.891,00	81.827,96	0,00
SCORE			
Materie prime e prodotti intermedi	140.493,08	570.120,28	0,00
Prodotti finiti	0,00	38.000,00	0,00
OGGETTI DI VALORE			
Oggetti di valore	0,00	3.388,98	0,00
TOTALE COMPLESSIVO	50.990.134,84	78.177.213,04	0,00

129.167.347,88

**PROSPETTO ANALITICO DELLE VARIAZIONI VERIFICATE SI NELLE
ATTIVITA' FINANZIARIE**

MINISTERO DELL'INTERNO

Classificazioni delle attività	AUMENTI		
	Effettivi		
	Derivanti da spese imputate ai residui	Per prodotti di industrie	Per sopravvenienze, rettificazioni, rivalutazioni ed altre cause
ANTICIPAZIONI ATTIVE Anticipazioni attive	0,00 0,00	0,00 0,00	0,00 0,00
TOTALE COMPLESSIVO		0,00	0,00

**PROSPETTO ANALITICO DELLE VARIAZIONI VERIFICATE SI NELLE
ATTIVITA' NON FINANZIARIE PRODOTTE**

MINISTERO DELL'INTERNO

Classificazioni delle attività	AUMENTI		
	Effettivi		
	Derivanti da spese imputate ai residui	Per prodotti di industrie	Per sopravvenienze, rettificazioni, rivalutazioni ed altre cause
CAPITALE FISSO			
Beni materiali prodotti	47.565.568,69	8.108.503,41	262.576.814,40
Beni immateriali prodotti	432.480,23	0,00	466.194,70
SCORE			
Materie prime e prodotti intermedi	481.111,46	0,00	7.181.719,64
Prodotti finiti	0,00	0,00	0,00
OGGETTI DI VALORE			
Oggetti di valore	0,00	0,00	12.320,00
TOTALE COMPLESSIVO	48.479.160,38	8.108.503,41	270.237.048,74

326.824.712,53

**PROSPETTO ANALITICO DELLE VARIAZIONI VERIFICATE SI NELLE
ATTIVITA' NON FINANZIARIE PRODOTTE**

MINISTERO DELLA TRANSIZIONE ECOLOGICA

Classificazioni delle attività	AUMENTI		
	Per compensazioni e trasformazioni derivanti da spese di competenza		
	Titolo I	Titolo II	Titolo III
CAPITALE FISSO			
Beni materiali prodotti	25.068,99	31.324,31	0,00
Beni immateriali prodotti	0,00	0,00	0,00
OGGETTI DI VALORE			
Oggetti di valore	2.995,28	0,00	0,00
TOTALE COMPLESSIVO	28.064,27	31.324,31	0,00
		59.388,58	

**PROSPETTO ANALITICO DELLE VARIAZIONI VERIFICATE SI NELLE
ATTIVITA' NON FINANZIARIE PRODOTTE**

MINISTERO DELLA TRANSIZIONE ECOLOGICA

Classificazioni delle attività	AUMENTI		
	Effettivi		
	Derivanti da spese imputate ai residui	Per prodotti di industrie	Per sopravvenienze, rettificazioni, rivalutazioni ed altre cause
CAPITALE FISSO			
Beni materiali prodotti	143.750,16	0,00	0,00
Beni immateriali prodotti	0,00	0,00	0,00
OGGETTI DI VALORE			
Oggetti di valore	0,00	0,00	4.662,24
TOTALE COMPLESSIVO	143.750,16	0,00	4.662,24
		148.412,40	

**PROSPETTO ANALITICO DELLE VARIAZIONI VERIFICATE SI NELLE
ATTIVITA ' FINANZIARIE**

MINISTERO DELLE INFRASTRUTTURE E DELLA MOBILITA ' SOSTENIBILI

Classificazioni delle attività	AUMENTI		
	Titolo I	Titolo II	Titolo III
	Per compensazioni e trasformazioni derivanti da spese di competenza		
AZIONI ED ALTRE PARTECIPAZIONI, ESCLUSE LE QUOTE DEI FONDI COMUNI DI INVESTIMENTO	0,00	0,00	0,00
Altre partecipazioni			
ANTICIPAZIONI ATTIVE	5.038.697,00	0,00	0,00
Anticipazioni attive			
TOTALE COMPLESSIVO	5.038.697,00	0,00	0,00
		5.038.697,00	

**PROSPETTO ANALITICO DELLE VARIAZIONI VERIFICATESI NELLE
ATTIVITA' NON FINANZIARIE PRODOTTE**

MINISTERO DELLE INFRASTRUTTURE E DELLA MOBILITA' SOSTENIBILI

Classificazioni delle attività	AUMENTI		
	Per compensazioni e trasformazioni derivanti da spese di competenza		
	Titolo I	Titolo II	Titolo III
CAPITALE FISSO			
Beni materiali prodotti	2.505.855,04	9.329.247,95	0,00
Beni immateriali prodotti	9.357,49	122.344,55	0,00
SCORTE			
Materie prime e prodotti intermedi	7.552,90	16.543,95	0,00
OGGETTI DI VALORE			
Oggetti di valore	0,00	0,00	0,00
TOTALE COMPLESSIVO	2.522.765,43	9.468.136,45	0,00
		11.990.901,88	

**PROSPETTO ANALITICO DELLE VARIAZIONI VERIFICATE SI NELLE
ATTIVITA ' FINANZIARIE**

MINISTERO DELLE INFRASTRUTTURE E DELLA MOBILITA' SOSTENIBILI

Classificazioni delle attività	AUMENTI		
	Effettivi		
	Derivanti da spese imputate ai residui	Per prodotti di industrie	Per sopravvenienze, rettificazioni, rivalutazioni ed altre cause
AZIONI ED ALTRE PARTECIPAZIONI, ESCLUSE LE QUOTE DEI FONDI COMUNI DI INVESTIMENTO Altre partecipazioni	0,00	0,00	325.761,00
ANTICIPAZIONI ATTIVE Anticipazioni attive	0,00	0,00	0,00
TOTALE COMPLESSIVO	0,00	0,00	325.761,00

325.761,00

**PROSPETTO ANALITICO DELLE VARIAZIONI VERIFICATE SI NELLE
ATTIVITA' NON FINANZIARIE PRODOTTE**

MINISTERO DELLE INFRASTRUTTURE E DELLA MOBILITA' SOSTENIBILI

Classificazioni delle attività	AUMENTI		
	Effettivi		
	Derivanti da spese imputate ai residui	Per prodotti di industrie	Per sopravvenienze, rettificazioni, rivalutazioni ed altre cause
CAPITALE FISSO			
Beni materiali prodotti	14.023.798,52	0,00	14.697.398,81
Beni immateriali prodotti	112.175,83	0,00	115.107,72
SCORE			
Materie prime e prodotti intermedi	1.233,25	0,00	1.043,10
OGGETTI DI VALORE			
Oggetti di valore	0,00	0,00	1.261,34
TOTALE COMPLESSIVO	14.137.207,60	0,00	14.814.810,97
		28.952.018,57	

**PROSPETTO ANALITICO DELLE VARIAZIONI VERIFICATE SI NELLE
ATTIVITA ' FINANZIARIE**

MINISTERO DELL' UNIVERSITA ' E RICERCA

Classificazioni delle attività	AUMENTI		
	Per compensazioni e trasformazioni derivanti da spese di competenza		
	Titolo I	Titolo II	Titolo III
AZIONI ED ALTRE PARTECIPAZIONI, ESCLUSE LE QUOTE DEI FONDI COMUNI DI INVESTIMENTO	0,00	0,00	0,00
Altre partecipazioni			
ANTICIPAZIONI ATTIVE	0,00	0,00	0,00
Anticipazioni attive			
TOTALE COMPLESSIVO	0,00	0,00	0,00
			0,00

**PROSPETTO ANALITICO DELLE VARIAZIONI VERIFICATE SI NELLE
ATTIVITA' NON FINANZIARIE PRODOTTE**

MINISTERO DELL'UNIVERSITA' E RICERCA

Classificazioni delle attività	AUMENTI		
	Per compensazioni e trasformazioni derivanti da spese di competenza		
	Titolo I	Titolo II	Titolo III
CAPITALE FISSO			
Beni materiali prodotti	0,00	10.238,24	0,00
OGGETTI DI VALORE			
Oggetti d'arte	0,00	0,00	0,00
TOTALE COMPLESSIVO	0,00	10.238,24	0,00
		10.238,24	

**PROSPETTO ANALITICO DELLE VARIAZIONI VERIFICATE SI NELLE
ATTIVITA' FINANZIARIE**

MINISTERO DELL'UNIVERSITA' E RICERCA

Classificazioni delle attività	AUMENTI		
	Effettivi		
	Derivanti da spese imputate ai residui	Per prodotti di industrie	Per sopravvenienze, rettificazioni, rivalutazioni ed altre cause
AZIONI ED ALTRE PARTECIPAZIONI, ESCLUSE LE QUOTE DEI FONDI COMUNI DI INVESTIMENTO	0,00	0,00	0,00
Altre partecipazioni			
ANTICIPAZIONI ATTIVE	0,00	0,00	1.622.118,92
Anticipazioni attive			
TOTALE COMPLESSIVO	0,00	0,00	1.622.118,92
			1.622.118,92

**PROSPETTO ANALITICO DELLE VARIAZIONI VERIFICATE SI NELLE
ATTIVITA' NON FINANZIARIE PRODOTTE**

MINISTERO DELL'UNIVERSITA' E RICERCA

Classificazioni delle attività	AUMENTI		
	Effettivi		
	Derivanti da spese imputate ai residui	Per prodotti di industrie	Per sopravvenienze, rettificazioni, rivalutazioni ed altre cause
CAPITALE FISSO			
Beni materiali prodotti	0,00	0,00	0,00
OGGETTI DI VALORE			
Oggetti d'arte	0,00	0,00	15.150,00
TOTALE COMPLESSIVO	0,00	0,00	15.150,00
		15.150,00	

**PROSPETTO ANALITICO DELLE VARIAZIONI VERIFICATE SI NELLE
ATTIVITA ' FINANZIARIE**

MINISTERO DELLA DIFESA

Classificazioni delle attività	AUMENTI		
	Titolo I	Titolo II	Titolo III
	Per compensazioni e trasformazioni derivanti da spese di competenza		
AZIONI ED ALTRE PARTECIPAZIONI, ESCLUSE LE QUOTE DEI FONDI COMUNI DI INVESTIMENTO			
Azioni non quotate, escluse le quote dei fondi comuni di investimento	0,00	0,00	0,00
ANTICIPAZIONI ATTIVE			
Anticipazioni attive	397.762.000,00	0,00	0,00
TOTALE COMPLESSIVO	397.762.000,00	0,00	0,00
		397.762.000,00	

**PROSPETTO ANALITICO DELLE VARIAZIONI VERIFICATE SI NELLE
ATTIVITA' NON FINANZIARIE PRODOTTE**

MINISTERO DELLA DIFESA

Classificazioni delle attività	AUMENTI		
	Titolo I	Titolo II	Titolo III
	Per compensazioni e trasformazioni derivanti da spese di competenza		
CAPITALE FISSO			
Beni materiali prodotti	239.066.614,38	467.719.484,58	0,00
Beni immateriali prodotti	0,00	0,00	0,00
SCORE			
Materie prime e prodotti intermedi	8.095.036,72	10.090.791,66	0,00
Prodotti in corso di lavorazione	931.391,16	331.902,75	0,00
OGGETTI DI VALORE			
Oggetti di valore	73.374,34	16.450,39	0,00
TOTALE COMPLESSIVO	248.166.416,60	478.158.629,38	0,00

726.325.045,98

**PROSPETTO ANALITICO DELLE VARIAZIONI VERIFICATE SI NELLE
ATTIVITA ' FINANZIARIE**

MINISTERO DELLA DIFESA

Classificazioni delle attività	AUMENTI		
	Effettivi		
	Derivanti da spese imputate ai residui	Per prodotti di industrie	Per sopravvenienze, rettificazioni, rivalutazioni ed altre cause
AZIONI ED ALTRE PARTECIPAZIONI, ESCLUSE LE QUOTE DEI FONDI COMUNI DI INVESTIMENTO	0,00	0,00	3.266.121,00
Azioni non quotate, escluse le quote dei fondi comuni di investimento			
ANTICIPAZIONI ATTIVE	0,00	0,00	301.423,81
Anticipazioni attive			
TOTALE COMPLESSIVO	0,00	0,00	3.567.544,81

3.567.544,81

**PROSPETTO ANALITICO DELLE VARIAZIONI VERIFICATE SI NELLE
ATTIVITA' NON FINANZIARIE PRODOTTE**

MINISTERO DELLA DIFESA

Classificazioni delle attività	AUMENTI		
	Effettivi		
	Derivanti da spese imputate ai residui	Per prodotti di industrie	Per sopravvenienze, rettificazioni, rivalutazioni ed altre cause
CAPITALE FISSO			
Beni materiali prodotti	279.061.417,33	223.410.074,22	5.685.166.792,06
Beni immateriali prodotti	0,00	0,00	0,00
SCORE			
Materie prime e prodotti intermedi	5.639.207,63	1.623.900,08	348.441.156,36
Prodotti in corso di lavorazione	820.440,50	621,89	152.099,30
OGGETTI DI VALORE			
Oggetti di valore	28.305,83	25.203,47	1.876.924,07
TOTALE COMPLESSIVO	285.549.371,29	225.059.799,66	6.035.636.971,79

6.546.246.142,74

**PROSPETTO ANALITICO DELLE VARIAZIONI VERIFICATESI NELLE
ATTIVITA' FINANZIARIE**

MINISTERO DELLE POLITICHE AGRICOLE ALIMENTARI E FORESTALI

Classificazioni delle attività	AUMENTI		
	Titolo I	Titolo II	Titolo III
	Per compensazioni e trasformazioni derivanti da spese di competenza		
AZIONI ED ALTRE PARTECIPAZIONI, ESCLUSE LE QUOTE DEI FONDI COMUNI DI INVESTIMENTO			
Azioni non quotate, escluse le quote dei fondi comuni di investimento	0,00	0,00	0,00
Altre partecipazioni	0,00	0,00	0,00
ANTICIPAZIONI ATTIVE			
Anticipazioni attive	0,00	7.999.998,00	0,00
TOTALE COMPLESSIVO	0,00	7.999.998,00	0,00
		7.999.998,00	

**PROSPETTO ANALITICO DELLE VARIAZIONI VERIFICATE SI NELLE
ATTIVITA' NON FINANZIARIE PRODOTTE**

MINISTERO DELLE POLITICHE AGRICOLE ALIMENTARI E FORESTALI

Classificazioni delle attività	AUMENTI		
	Per compensazioni e trasformazioni derivanti da spese di competenza		
	Titolo I	Titolo II	Titolo III
CAPITALE FISSO			
Beni materiali prodotti	6.216,26	1.720.374,75	0,00
Beni immateriali prodotti	0,00	0,00	0,00
SCORE			
Materie prime e prodotti intermedi	0,00	30.134,00	0,00
OGGETTI DI VALORE			
Oggetti di valore	0,00	0,00	0,00
TOTALE COMPLESSIVO	6.216,26	1.750.508,75	0,00
		1.756.725,01	

**PROSPETTO ANALITICO DELLE VARIAZIONI VERIFICATE SI NELLE
ATTIVITA ' FINANZIARIE**

MINISTERO DELLE POLITICHE AGRICOLE ALIMENTARI E FORESTALI

Classificazioni delle attività	AUMENTI		
	Effettivi		
	Derivanti da spese imputate ai residui	Per prodotti di industrie	Per sopravvenienze, rettificazioni, rivalutazioni ed altre cause
AZIONI ED ALTRE PARTECIPAZIONI, ESCLUSE LE QUOTE DEI FONDI COMUNI DI INVESTIMENTO			
Azioni non quotate, escluse le quote dei fondi comuni di investimento	0,00	0,00	295,93
Altre partecipazioni	0,00	0,00	178.339,00
ANTICIPAZIONI ATTIVE			
Anticipazioni attive	0,00	0,00	497.313,91
TOTALE COMPLESSIVO	0,00	0,00	675.948,84

675.948,84

**PROSPETTO ANALITICO DELLE VARIAZIONI VERIFICATE SI NELLE
ATTIVITA' NON FINANZIARIE PRODOTTE**

MINISTERO DELLE POLITICHE AGRICOLE ALIMENTARI E FORESTALI

Classificazioni delle attività	AUMENTI		
	Effettivi		
	Derivanti da spese imputate ai residui	Per prodotti di industrie	Per sopravvenienze, rettificazioni, rivalutazioni ed altre cause
CAPITALE FISSO			
Beni materiali prodotti	1.210.686,38	0,00	1.006.973,35
Beni immateriali prodotti	0,00	0,00	21.879,92
SCORE			
Materie prime e prodotti intermedi	0,00	0,00	0,00
OGGETTI DI VALORE			
Oggetti di valore	0,00	0,00	0,00
TOTALE COMPLESSIVO	1.210.686,38	0,00	1.028.853,27
		2.239.539,65	

**PROSPETTO ANALITICO DELLE VARIAZIONI VERIFICATE SI NELLE
ATTIVITA ' FINANZIARIE**

MINISTERO DELLA CULTURA

Classificazioni delle attività	AUMENTI		
	Titolo I	Titolo II	Titolo III
	Per compensazioni e trasformazioni derivanti da spese di competenza		
AZIONI ED ALTRE PARTECIPAZIONI, ESCLUSE LE QUOTE DEI FONDI COMUNI DI INVESTIMENTO	0,00	0,00	0,00
Azioni non quotate, escluse le quote dei fondi comuni di investimento			
ANTICIPAZIONI ATTIVE	0,00	0,00	0,00
Anticipazioni attive			
TOTALE COMPLESSIVO	0,00	0,00	0,00
			0,00

**PROSPETTO ANALITICO DELLE VARIAZIONI VERIFICATESI NELLE
ATTIVITA' NON FINANZIARIE PRODOTTE**

MINISTERO DELLA CULTURA

Classificazioni delle attività	AUMENTI		
	Titolo I	Titolo II	Titolo III
	Per compensazioni e trasformazioni derivanti da spese di competenza		
CAPITALE FISSO			
Beni materiali prodotti	2.287.033,71	2.683.880,67	0,00
Beni immateriali prodotti	37.748,64	4.303,39	0,00
SCORE			
Materie prime e prodotti intermedi	1.137,34	0,00	0,00
Prodotti finiti	0,00	0,00	0,00
OGGETTI DI VALORE			
Oggetti di valore	0,00	0,00	0,00
Oggetti d'arte	681.667,29	1.789.148,56	0,00
TOTALE COMPLESSIVO	3.007.586,98	4.477.332,62	0,00
		7.484.919,60	

**PROSPETTO ANALITICO DELLE VARIAZIONI VERIFICATE SI NELLE
ATTIVITA ' FINANZIARIE**

MINISTERO DELLA CULTURA

Classificazioni delle attività	AUMENTI		
	Effettivi		
	Derivanti da spese imputate ai residui	Per prodotti di industrie	Per sopravvenienze, rettificazioni, rivalutazioni ed altre cause
AZIONI ED ALTRE PARTECIPAZIONI, ESCLUSE LE QUOTE DEI FONDI COMUNI DI INVESTIMENTO	0,00	0,00	0,00
Azioni non quotate, escluse le quote dei fondi comuni di investimento			
ANTICIPAZIONI ATTIVE	0,00	0,00	4.639.980,63
Anticipazioni attive			
TOTALE COMPLESSIVO	0,00	0,00	4.639.980,63

4.639.980,63

**PROSPETTO ANALITICO DELLE VARIAZIONI VERIFICATESI NELLE
ATTIVITA' NON FINANZIARIE PRODOTTE**

MINISTERO DELLA CULTURA

Classificazioni delle attività	AUMENTI		
	Effettivi		
	Derivanti da spese imputate ai residui	Per prodotti di industrie	Per sopravvenienze, rettificazioni, rivalutazioni ed altre cause
CAPITALE FISSO			
Beni materiali prodotti	994.510,38	2.556,67	3.372.647,31
Beni immateriali prodotti	0,00	0,00	68.503,21
SCORE			
Materie prime e prodotti intermedi	6.431,04	0,00	24.175,58
Prodotti finiti	0,00	0,00	0,00
OGGETTI DI VALORE			
Oggetti di valore	0,00	0,00	0,00
Oggetti d'arte	289.112,64	0,00	770.596.921,85
TOTALE COMPLESSIVO	1.290.054,06	2.556,67	774.062.247,95

775.354.858,68

**PROSPETTO ANALITICO DELLE VARIAZIONI VERIFICATE SI NELLE
ATTIVITA' NON FINANZIARIE PRODOTTE**

MINISTERO DELLA SALUTE

Classificazioni delle attività	AUMENTI		
	Per compensazioni e trasformazioni derivanti da spese di competenza		
	Titolo I	Titolo II	Titolo III
CAPITALE FISSO			
Beni materiali prodotti	284.668,07	201.169,54	0,00
Beni immateriali prodotti	101.473,91	5.152,01	0,00
SCORE			
Materie prime e prodotti intermedi	30.012,00	0,00	0,00
TOTALE COMPLESSIVO	416.153,98	206.321,55	0,00
		622.475,53	

**PROSPETTO ANALITICO DELLE VARIAZIONI VERIFICATE SI NELLE
ATTIVITA' NON FINANZIARIE PRODOTTE**

MINISTERO DELLA SALUTE

Classificazioni delle attività	AUMENTI		
	Effettivi		
	Derivanti da spese imputate ai residui	Per prodotti di industrie	Per sopravvenienze, rettificazioni, rivalutazioni ed altre cause
CAPITALE FISSO			
Beni materiali prodotti	589.728,61	0,00	367.709,39
Beni immateriali prodotti	0,00	0,00	0,00
SCORE			
Materie prime e prodotti intermedi	0,00	0,00	5.673,00
TOTALE COMPLESSIVO	589.728,61	0,00	373.382,39
		963.111,00	

**PROSPETTO ANALITICO DELLE VARIAZIONI VERIFICATESEI NELLE
ATTIVITA' NON FINANZIARIE PRODOTTE**

MINISTERO DEL TURISMO

Classificazioni delle attività		AUMENTI		
		Titolo I	Titolo II	Titolo III
		Per compensazioni e trasformazioni derivanti da spese di competenza		
		0,00	0,00	0,00
CAPITALE FISSO		0,00	0,00	0,00
Beni materiali prodotti				
TOTALE COMPLESSIVO			0,00	0,00

**PROSPETTO ANALITICO DELLE VARIAZIONI VERIFICATE SI NELLE
ATTIVITA' NON FINANZIARIE PRODOTTE**

MINISTERO DEL TURISMO

Classificazioni delle attività	AUMENTI		
	Effettivi		
	Derivanti da spese imputate ai residui	Per prodotti di industrie	Per sopravvenienze, rettificazioni, rivalutazioni ed altre cause
CAPITALE FISSO			
Beni materiali prodotti	0,00	0,00	52.407,61
TOTALE COMPLESSIVO	0,00	0,00	52.407,61

52.407,61

**PROSPETTO ANALITICO DELLE VARIAZIONI VERIFICATE SI NELLE
ATTIVITA' FINANZIARIE**

MINISTERO DELL'ECONOMIA E DELLE FINANZE

Classificazioni delle attività	DIMINUZIONI			
	Per compensazioni e trasformazioni che hanno dato luogo ad entrate di competenza			
	Titolo I	Titolo II	Titolo III	Titolo IV
TITOLI DIVERSI DALLE AZIONI				
Titoli diversi dalle azioni, esclusi gli strumenti finanziari derivati	0,00	0,00	0,00	0,00
AZIONI ED ALTRE PARTECIPAZIONI, ESCLUSE LE QUOTE DEI FONDI COMUNI DI INVESTIMENTO				
Azioni quotate, escluse le quote dei fondi di investimento	0,00	963.992.498,29	0,00	0,00
Azioni non quotate, escluse le quote dei fondi comuni di investimento	0,00	2.167.495.008,75	0,00	0,00
Altre partecipazioni	0,00	191.649,00	0,00	0,00
QUOTE DEI FONDI DI INVESTIMENTO				
Quote dei fondi di investimento	0,00	0,00	0,00	0,00
ANTICIPAZIONI ATTIVE				
Anticipazioni attive	0,00	22.583.500,10	6.326.381.093,00	2.500.000.000,00
ALTRI CONTI ATTIVI				
Altri conti attivi	0,00	0,00	0,00	0,00
TOTALE COMPLESSIVO	0,00	3.154.262.656,14	6.326.381.093,00	2.500.000.000,00

11.980.643.749,14

**PROSPETTO ANALITICO DELLE VARIAZIONI VERIFICATESI NELLE
ATTIVITA' NON FINANZIARIE PRODOTTE**

MINISTERO DELL'ECONOMIA E DELLE FINANZE

Classificazioni delle attività	DIMINUZIONI			
	Per compensazioni e trasformazioni che hanno dato luogo ad entrate di competenza			
	Titolo I	Titolo II	Titolo III	Titolo IV
CAPITALE FISSO				
Beni materiali prodotti	0,00	15.696,05	11.293.555,90	0,00
Beni immateriali prodotti	0,00	0,00	0,00	0,00
SCORE				
Materie prime e prodotti intermedi	0,00	0,00	0,00	0,00
OGGETTI DI VALORE				
Oggetti di valore	0,00	0,00	0,00	0,00
TOTALE COMPLESSIVO	0,00	15.696,05	11.293.555,90	0,00
			11.309.251,95	

**PROSPETTO ANALITICO DELLE VARIAZIONI VERIFICATE SI NELLE
ATTIVITA' NON FINANZIARIE NON PRODOTTE**

MINISTERO DELL'ECONOMIA E DELLE FINANZE

Classificazioni delle attività	DIMINUZIONI			
	Per compensazioni e trasformazioni che hanno dato luogo ad entrate di competenza			
	Titolo I	Titolo II	Titolo III	Titolo IV
BENI MATERIALI NON PRODOTTI				
Terreni	0,00	0,00	1.444.924,84	0,00
Giacimenti	0,00	0,00	0,00	0,00
Risorse biologiche non coltivate	0,00	0,00	0,00	0,00
TOTALE COMPLESSIVO	0,00	0,00	1.444.924,84	0,00
			1.444.924,84	

**PROSPETTO ANALITICO DELLE VARIAZIONI VERIFICATE SI NELLE
ATTIVITA ' FINANZIARIE**

MINISTERO DELL'ECONOMIA E DELLE FINANZE

Classificazioni delle attività	DIMINUIZIONI		
	Effettive		
	Che hanno dato luogo ad entrate imputate ai residui	Per impiego di dotazioni	Per insussistenze, rettificazioni, svalutazioni, cessioni gratuite, autorizzate ed altre cause
BIGLIETTI, MONETE E DEPOSITI			
Biglietti, monete e depositi	0,00	0,00	0,00
TITOLI DIVERSI DALLE AZIONI			
Titoli diversi dalle azioni, esclusi gli strumenti finanziari derivati	0,00	0,00	0,00
AZIONI ED ALTRE PARTECIPAZIONI, ESCLUSE LE QUOTE DEI FONDI COMUNI DI INVESTIMENTO			
Azioni quotate, escluse le quote dei fondi di investimento	0,00	0,00	1.099.785.605,80
Azioni non quotate, escluse le quote dei fondi comuni di investimento	0,00	0,00	72.661.500,55
Altre partecipazioni	0,00	0,00	22.200.000,00
QUOTE DEI FONDI DI INVESTIMENTO			
Quote dei fondi di investimento	0,00	0,00	13.968.788,40
CREDITI			
Crediti	0,00	0,00	43.202.762.679,93
ANTICIPAZIONI ATTIVE			
Anticipazioni attive	195.321,69	0,00	1.299.447.496,32
ALTRI CONTI ATTIVI			
Altri conti attivi	0,00	0,00	256.308,01
TOTALE COMPLESSIVO	195.321,69	0,00	45.711.082.379,01

45.711.277.700,70

**PROSPETTO ANALITICO DELLE VARIAZIONI VERIFICATE SI NELLE
ATTIVITA' NON FINANZIARIE PRODOTTE**

MINISTERO DELL'ECONOMIA E DELLE FINANZE

Classificazioni delle attività	DIMINUIZIONI		
	Effettive		
	Che hanno dato luogo ad entrate imputate ai residui	Per impiego di dotazioni	Per insussistenze, rettificazioni, svalutazioni, cessioni gratuite, autorizzate ed altre cause
CAPITALE FISSO			
Beni materiali prodotti	0,00	85.699,68	495.574.997,24
Beni immateriali prodotti	0,00	0,00	173.220,22
SCORE			
Materie prime e prodotti intermedi	0,00	916.698,18	1.250.974,90
OGGETTI DI VALORE			
Oggetti di valore	0,00	0,00	165.277,59
TOTALE COMPLESSIVO	0,00	1.002.397,86	497.164.469,95
			498.166.867,81

**PROSPETTO ANALITICO DELLE VARIAZIONI VERIFICATE SI NELLE
ATTIVITA' NON FINANZIARIE NON PRODOTTE**

MINISTERO DELL'ECONOMIA E DELLE FINANZE

Classificazioni delle attività	DIMINUIZIONI		
	Effettive		
	Che hanno dato luogo ad entrate imputate ai residui	Per impiego di dotazioni	Per insussistenze, rettificazioni, svalutazioni, cessioni gratuite, autorizzate ed altre cause
BENI MATERIALI NON PRODOTTI			
Terreni	0,00	0,00	114.349.802,62
Giacimenti	0,00	0,00	48.695,69
Risorse biologiche non coltivate	0,00	0,00	0,00
TOTALE COMPLESSIVO	0,00	0,00	114.398.498,31

114.398.498,31

**PROSPETTO ANALITICO DELLE VARIAZIONI VERIFICATE SI NELLE
ATTIVITA ' FINANZIARIE**

MINISTERO DELLO SVILUPPO ECONOMICO

Classificazioni delle attività	DIMINUZIONI			
	Per compensazioni e trasformazioni che hanno dato luogo ad entrate di competenza			
	Titolo I	Titolo II	Titolo III	Titolo IV
AZIONI ED ALTRE PARTECIPAZIONI, ESCLUSE LE QUOTE DEI FONDI COMUNI DI INVESTIMENTO	0,00	0,00	0,00	0,00
Azioni non quotate, escluse le quote dei fondi comuni di investimento				
ANTICIPAZIONI ATTIVE	0,00	0,00	0,00	0,00
Anticipazioni attive				
TOTALE COMPLESSIVO	0,00	0,00	0,00	0,00
				0,00

**PROSPETTO ANALITICO DELLE VARIAZIONI VERIFICATESI NELLE
ATTIVITA' NON FINANZIARIE PRODOTTE**

MINISTERO DELLO SVILUPPO ECONOMICO

Classificazioni delle attività	DIMINUZIONI			
	Per compensazioni e trasformazioni che hanno dato luogo ad entrate di competenza			
	Titolo I	Titolo II	Titolo III	Titolo IV
CAPITALE FISSO				
Beni materiali prodotti	0,00	0,00	0,00	0,00
Beni immateriali prodotti	0,00	0,00	0,00	0,00
SCORE				
Materie prime e prodotti intermedi	0,00	0,00	0,00	0,00
OGGETTI DI VALORE				
Oggetti di valore	0,00	0,00	0,00	0,00
TOTALE COMPLESSIVO	0,00	0,00	0,00	0,00

0,00

**PROSPETTO ANALITICO DELLE VARIAZIONI VERIFICATE SI NELLE
ATTIVITA ' FINANZIARIE**

MINISTERO DELLO SVILUPPO ECONOMICO

Classificazioni delle attività	DIMINUZIONI		
	Effettive		
	Che hanno dato luogo ad entrate imputate ai residui	Per impiego di dotazioni	Per insussistenze, rettificazioni, svalutazioni, cessioni gratuite, autorizzate ed altre cause
AZIONI ED ALTRE PARTECIPAZIONI, ESCLUSE LE QUOTE DEI FONDI COMUNI DI INVESTIMENTO	0,00	0,00	0,00
Azioni non quotate, escluse le quote dei fondi comuni di investimento			
ANTICIPAZIONI ATTIVE	0,00	0,00	0,00
Anticipazioni attive			
TOTALE COMPLESSIVO	0,00	0,00	0,00
			0,00

**PROSPETTO ANALITICO DELLE VARIAZIONI VERIFICATE SI NELLE
ATTIVITA' NON FINANZIARIE PRODOTTE**

MINISTERO DELLO SVILUPPO ECONOMICO

Classificazioni delle attività	DIMINUZIONI		
	Effettive		
	Che hanno dato luogo ad entrate imputate ai residui	Per impiego di dotazioni	Per insussistenze, rettificazioni, svalutazioni, cessioni gratuite, autorizzate ed altre cause
CAPITALE FISSO			
Beni materiali prodotti	0,00	0,00	7.075.865,75
Beni immateriali prodotti	0,00	0,00	442.411,91
SCORE			
Materie prime e prodotti intermedi	0,00	0,00	78.246,28
OGGETTI DI VALORE			
Oggetti di valore	0,00	0,00	3,22
TOTALE COMPLESSIVO	0,00	0,00	7.596.527,16

7.596.527,16

**PROSPETTO ANALITICO DELLE VARIAZIONI VERIFICATE SI NELLE
ATTIVITA ' FINANZIARIE**

MINISTERO DEL LAVORO E DELLE POLITICHE SOCIALI

Classificazioni delle attività	DIMINUZIONI			
	Per compensazioni e trasformazioni che hanno dato luogo ad entrate di competenza			
	Titolo I	Titolo II	Titolo III	Titolo IV
ANTICIPAZIONI ATTIVE				
Anticipazioni attive	0,00			0,00
TOTALE COMPLESSIVO	0,00	0,00	0,00	0,00
			0,00	

**PROSPETTO ANALITICO DELLE VARIAZIONI VERIFICATE SI NELLE
ATTIVITA' NON FINANZIARIE PRODOTTE**

MINISTERO DEL LAVORO E DELLE POLITICHE SOCIALI

Classificazioni delle attività	DIMINUZIONI			
	Per compensazioni e trasformazioni che hanno dato luogo ad entrate di competenza			
	Titolo I	Titolo II	Titolo III	Titolo IV
CAPITALE FISSO				
Beni materiali prodotti	0,00	0,00	0,00	0,00
SCORTE				
Materie prime e prodotti intermedi	0,00	0,00	0,00	0,00
TOTALE COMPLESSIVO	0,00	0,00	0,00	0,00
			0,00	

**PROSPETTO ANALITICO DELLE VARIAZIONI VERIFICATE SI NELLE
ATTIVITA ' FINANZIARIE**

MINISTERO DEL LAVORO E DELLE POLITICHE SOCIALI

Classificazioni delle attività	DIMINUZIONI		
	Che hanno dato luogo ad entrate imputate ai residui	Effettive Per impiego di dotazioni	Per insussistenze, rettificazioni, svalutazioni, cessioni gratuite, autorizzate ed altre cause
ANTICIPAZIONI ATTIVE Anticipazioni attive	0,00 0,00	0,00 0,00	0,00 0,00
TOTALE COMPLESSIVO		0,00	0,00

**PROSPETTO ANALITICO DELLE VARIAZIONI VERIFICATE SI NELLE
ATTIVITA' NON FINANZIARIE PRODOTTE**

MINISTERO DEL LAVORO E DELLE POLITICHE SOCIALI

Classificazioni delle attività	DIMINUZIONI		
	Effettive		
	Che hanno dato luogo ad entrate imputate ai residui	Per impiego di dotazioni	Per insussistenze, rettificazioni, svalutazioni, cessioni gratuite, autorizzate ed altre cause
CAPITALE FISSO			
Beni materiali prodotti	0,00	0,00	1.712.227,37
SCORTE			
Materie prime e prodotti intermedi	0,00	0,00	2.571,33
TOTALE COMPLESSIVO	0,00	0,00	1.714.798,70
		1.714.798,70	

**PROSPETTO ANALITICO DELLE VARIAZIONI VERIFICATESI NELLE
ATTIVITA' NON FINANZIARIE PRODOTTE**

MINISTERO DELLA GIUSTIZIA

Classificazioni delle attività	DIMINUIZIONI			
	Per compensazioni e trasformazioni che hanno dato luogo ad entrate di competenza			
	Titolo I	Titolo II	Titolo III	Titolo IV
CAPITALE FISSO				
Beni materiali prodotti	0,00	0,00	0,00	0,00
Beni immateriali prodotti	0,00	0,00	0,00	0,00
SCORE				
Materie prime e prodotti intermedi	0,00	0,00	0,00	0,00
Prodotti in corso di lavorazione	0,00	0,00	0,00	0,00
Prodotti finiti	0,00	0,00	0,00	0,00
OGGETTI DI VALORE				
Oggetti di valore	0,00	0,00	0,00	0,00
TOTALE COMPLESSIVO	0,00	0,00	0,00	0,00

0,00

**PROSPETTO ANALITICO DELLE VARIAZIONI VERIFICATESI NELLE
ATTIVITA' NON FINANZIARIE PRODOTTE**

MINISTERO DELLA GIUSTIZIA

Classificazioni delle attività	DIMINUIZIONI		
	Effettive		
	Che hanno dato luogo ad entrate imputate ai residui	Per impiego di dotazioni	Per insussistenze, rettificazioni, svalutazioni, cessioni gratuite, autorizzate ed altre cause
CAPITALE FISSO			
Beni materiali prodotti	0,00	0,00	89.787.144,10
Beni immateriali prodotti	0,00	0,00	53.347,56
SCORE			
Materie prime e prodotti intermedi	0,00	0,00	255.816,98
Prodotti in corso di lavorazione	0,00	0,00	932.874,21
Prodotti finiti	0,00	0,00	1.903.457,98
OGGETTI DI VALORE			
Oggetti di valore	0,00	0,00	685,67
TOTALE COMPLESSIVO	0,00	0,00	92.933.326,50

92.933.326,50

**PROSPETTO ANALITICO DELLE VARIAZIONI VERIFICATE SI NELLE
ATTIVITA ' FINANZIARIE**

MINISTERO DEGLI AFFARI ESTERI E DELLA COOPERAZIONE INTERNAZIONALE

Classificazioni delle attività	DIMINUZIONI			
	Titolo I	Titolo II	Titolo III	Titolo IV
Per compensazioni e trasformazioni che hanno dato luogo ad entrate di competenza				
AZIONI ED ALTRE PARTECIPAZIONI, ESCLUSE LE QUOTE DEI FONDI COMUNI DI INVESTIMENTO				
Altre partecipazioni	0,00	0,00	0,00	0,00
TOTALE COMPLESSIVO	0,00	0,00	0,00	0,00
			0,00	

**PROSPETTO ANALITICO DELLE VARIAZIONI VERIFICATE SI NELLE
ATTIVITA' NON FINANZIARIE PRODOTTE**

MINISTERO DEGLI AFFARI ESTERI E DELLA COOPERAZIONE INTERNAZIONALE

Classificazioni delle attività	DIMINUZIONI			
	Per compensazioni e trasformazioni che hanno dato luogo ad entrate di competenza			
	Titolo I	Titolo II	Titolo III	Titolo IV
CAPITALE FISSO				
Beni materiali prodotti	0,00	0,00	0,00	0,00
Beni immateriali prodotti	0,00	0,00	0,00	0,00
OGGETTI DI VALORE				
Oggetti di valore	0,00	0,00	0,00	0,00
TOTALE COMPLESSIVO	0,00	0,00	0,00	0,00
			0,00	

**PROSPETTO ANALITICO DELLE VARIAZIONI VERIFICATE SI NELLE
ATTIVITA ' FINANZIARIE**

MINISTERO DEGLI AFFARI ESTERI E DELLA COOPERAZIONE INTERNAZIONALE

Classificazioni delle attività	DIMINUZIONI		
	Effettive		
	Per impiego di dotazioni	Per insussistenze, rettificazioni, svalutazioni, cessioni gratuite, autorizzate ed altre cause	
	Che hanno dato luogo ad entrate imputate ai residui		
	0,00	0,00	0,00
AZIONI ED ALTRE PARTECIPAZIONI, ESCLUSE LE QUOTE DEI FONDI COMUNI DI INVESTIMENTO Altre partecipazioni	0,00	0,00	0,00
TOTALE COMPLESSIVO			0,00

**PROSPETTO ANALITICO DELLE VARIAZIONI VERIFICATE SI NELLE
ATTIVITA' NON FINANZIARIE PRODOTTE**

MINISTERO DEGLI AFFARI ESTERI E DELLA COOPERAZIONE INTERNAZIONALE

Classificazioni delle attività	DIMINUIZIONI			Per insussistenze, rettificazioni, svalutazioni, cessioni gratuite, autorizzate ed altre cause
	Effettive			
	Che hanno dato luogo ad entrate imputate ai residui	Per impiego di dotazioni		
CAPITALE FISSO				
Beni materiali prodotti	0,00	0,00	7.767.882,05	
Beni immateriali prodotti	0,00	0,00	0,00	
OGGETTI DI VALORE				
Oggetti di valore	0,00	0,00	11.387,87	
TOTALE COMPLESSIVO	0,00	0,00	7.779.269,92	7.779.269,92

**PROSPETTO ANALITICO DELLE VARIAZIONI VERIFICATE SI NELLE
ATTIVITA' NON FINANZIARIE PRODOTTE**

MINISTERO DELL' ISTRUZIONE

Classificazioni delle attività	DIMINUZIONI			
	Per compensazioni e trasformazioni che hanno dato luogo ad entrate di competenza			
	Titolo I	Titolo II	Titolo III	Titolo IV
CAPITALE FISSO				
Beni materiali prodotti	0,00	0,00	0,00	0,00
Beni immateriali prodotti	0,00	0,00	0,00	0,00
SCORTE				
Materie prime e prodotti intermedi	0,00	0,00	0,00	0,00
OGGETTI DI VALORE				
Oggetti di valore	0,00	0,00	0,00	0,00
TOTALE COMPLESSIVO	0,00	0,00	0,00	0,00

0,00

**PROSPETTO ANALITICO DELLE VARIAZIONI VERIFICATE SI NELLE
ATTIVITA' NON FINANZIARIE PRODOTTE**

MINISTERO DELL' ISTRUZIONE

Classificazioni delle attività	DIMINUIZIONI		
	Effettive		
		Per impiego di dotazioni	Per insussistenze, rettificazioni, svalutazioni, cessioni gratuite, autorizzate ed altre cause
	Che hanno dato luogo ad entrate imputate ai residui		
CAPITALE FISSO			
Beni materiali prodotti	0,00	0,00	911.924,35
Beni immateriali prodotti	0,00	0,00	1.284,89
SCORETE			
Materie prime e prodotti intermedi	0,00	0,00	87.296,52
OGGETTI DI VALORE			
Oggetti di valore	0,00	0,00	0,00
TOTALE COMPLESSIVO	0,00	0,00	1.000.505,76
			1.000.505,76

**PROSPETTO ANALITICO DELLE VARIAZIONI VERIFICATE SI NELLE
ATTIVITA ' FINANZIARIE**

MINISTERO DELL'INTERNO

Classificazioni delle attività	DIMINUZIONI			
	Titolo I	Titolo II	Titolo III	Titolo IV
	Per compensazioni e trasformazioni che hanno dato luogo ad entrate di competenza			
ANTICIPAZIONI ATTIVE				
Anticipazioni attive	0,00	51.334.313,90	0,00	0,00
TOTALE COMPLESSIVO	0,00	51.334.313,90	0,00	0,00
			51.334.313,90	

**PROSPETTO ANALITICO DELLE VARIAZIONI VERIFICATE SI NELLE
ATTIVITA' NON FINANZIARIE PRODOTTE**

MINISTERO DELL'INTERNO

Classificazioni delle attività	DIMINUZIONI			
	Per compensazioni e trasformazioni che hanno dato luogo ad entrate di competenza			
	Titolo I	Titolo II	Titolo III	Titolo IV
CAPITALE FISSO				
Beni materiali prodotti	0,00	0,00	0,00	0,00
Beni immateriali prodotti	0,00	0,00	0,00	0,00
SCORE				
Materie prime e prodotti intermedi	0,00	0,00	0,00	0,00
Prodotti finiti	0,00	0,00	0,00	0,00
OGGETTI DI VALORE				
Oggetti di valore	0,00	0,00	0,00	0,00
TOTALE COMPLESSIVO	0,00	0,00	0,00	0,00

0,00

**PROSPETTO ANALITICO DELLE VARIAZIONI VERIFICATE SI NELLE
ATTIVITA' FINANZIARIE**

MINISTERO DELL'INTERNO

Classificazioni delle attività	DIMINUZIONI		
	Effettive		
	Che hanno dato luogo ad entrate imputate ai residui	Per impiego di dotazioni	Per insussistenze, rettificazioni, svalutazioni, cessioni gratuite, autorizzate ed altre cause
ANTICIPAZIONI ATTIVE			
Anticipazioni attive	0,00	0,00	35.000,00
TOTALE COMPLESSIVO	0,00	0,00	35.000,00

35.000,00

**PROSPETTO ANALITICO DELLE VARIAZIONI VERIFICATE SI NELLE
ATTIVITA' NON FINANZIARIE PRODOTTE**

MINISTERO DELL'INTERNO

Classificazioni delle attività	DIMINUIZIONI		
	Effettive		
	Che hanno dato luogo ad entrate imputate ai residui	Per impiego di dotazioni	Per insussistenze, rettificazioni, svalutazioni, cessioni gratuite, autorizzate ed altre cause
CAPITALE FISSO			
Beni materiali prodotti	0,00	27.850.438,17	320.694.611,00
Beni immateriali prodotti	0,00	0,00	897.965,92
SCORE			
Materie prime e prodotti intermedi	0,00	11.397,28	7.355.000,25
Prodotti finiti	0,00	0,00	0,00
OGGETTI DI VALORE			
Oggetti di valore	0,00	0,00	20.282,23
TOTALE COMPLESSIVO	0,00	27.861.835,45	328.967.859,40

356.829.694,85

**PROSPETTO ANALITICO DELLE VARIAZIONI VERIFICATE SI NELLE
ATTIVITA' NON FINANZIARIE PRODOTTE**

MINISTERO DELLA TRANSIZIONE ECOLOGICA

Classificazioni delle attività	DIMINUZIONI			
	Per compensazioni e trasformazioni che hanno dato luogo ad entrate di competenza			
	Titolo I	Titolo II	Titolo III	Titolo IV
CAPITALE FISSO				
Beni materiali prodotti	0,00	0,00	0,00	0,00
Beni immateriali prodotti	0,00	0,00	0,00	0,00
OGGETTI DI VALORE				
Oggetti di valore	0,00	0,00	0,00	0,00
TOTALE COMPLESSIVO	0,00	0,00	0,00	0,00
			0,00	

**PROSPETTO ANALITICO DELLE VARIAZIONI VERIFICATE SI NELLE
ATTIVITA' NON FINANZIARIE PRODOTTE**

MINISTERO DELLA TRANSIZIONE ECOLOGICA

Classificazioni delle attività	DIMINUIZIONI		
	Effettive		
	Che hanno dato luogo ad entrate imputate ai residui	Per impiego di dotazioni	Per insussistenze, rettificazioni, svalutazioni, cessioni gratuite, autorizzate ed altre cause
CAPITALE FISSO			
Beni materiali prodotti	0,00	0,00	600.782,08
Beni immateriali prodotti	0,00	0,00	37.168,52
OGGETTI DI VALORE			
Oggetti di valore	0,00	0,00	6.085,15
TOTALE COMPLESSIVO	0,00	0,00	644.035,75
		644.035,75	

**PROSPETTO ANALITICO DELLE VARIAZIONI VERIFICATE SI NELLE
ATTIVITA' FINANZIARIE**

MINISTERO DELLE INFRASTRUTTURE E DELLA MOBILITA' SOSTENIBILI

Classificazioni delle attività	DIMINUZIONI			
	Titolo I	Titolo II	Titolo III	Titolo IV
	Per compensazioni e trasformazioni che hanno dato luogo ad entrate di competenza			
AZIONI ED ALTRE PARTECIPAZIONI, ESCLUSE LE QUOTE DEI FONDI COMUNI DI INVESTIMENTO	0,00	0,00	0,00	0,00
Altre partecipazioni				
ANTICIPAZIONI ATTIVE	0,00	5.038.697,00	0,00	0,00
Anticipazioni attive				
TOTALE COMPLESSIVO	0,00	5.038.697,00	0,00	0,00
				5.038.697,00

**PROSPETTO ANALITICO DELLE VARIAZIONI VERIFICATE SI NELLE
ATTIVITA' NON FINANZIARIE PRODOTTE**

MINISTERO DELLE INFRASTRUTTURE E DELLA MOBILITA' SOSTENIBILI

Classificazioni delle attività	DIMINUZIONI			
	Per compensazioni e trasformazioni che hanno dato luogo ad entrate di competenza			
	Titolo I	Titolo II	Titolo III	Titolo IV
CAPITALE FISSO				
Beni materiali prodotti	0,00	0,00	0,00	0,00
Beni immateriali prodotti	0,00	0,00	0,00	0,00
SCORE				
Materie prime e prodotti intermedi	0,00	0,00	0,00	0,00
OGGETTI DI VALORE				
Oggetti di valore	0,00	0,00	0,00	0,00
TOTALE COMPLESSIVO	0,00	0,00	0,00	0,00

0,00

**PROSPETTO ANALITICO DELLE VARIAZIONI VERIFICATE SI NELLE
ATTIVITA ' FINANZIARIE**

MINISTERO DELLE INFRASTRUTTURE E DELLA MOBILITA ' SOSTENIBILI

Classificazioni delle attività	DIMINUZIONI		
	Effettive		
	Che hanno dato luogo ad entrate imputate ai residui	Per impiego di dotazioni	Per insussistenze, rettificazioni, svalutazioni, cessioni gratuite, autorizzate ed altre cause
AZIONI ED ALTRE PARTECIPAZIONI, ESCLUSE LE QUOTE DEI FONDI COMUNI DI INVESTIMENTO			
Altre partecipazioni	0,00	0,00	0,00
ANTICIPAZIONI ATTIVE			
Anticipazioni attive	0,00	0,00	0,00
TOTALE COMPLESSIVO	0,00	0,00	0,00
			0,00

**PROSPETTO ANALITICO DELLE VARIAZIONI VERIFICATE SI NELLE
ATTIVITA' NON FINANZIARIE PRODOTTE**

MINISTERO DELLE INFRASTRUTTURE E DELLA MOBILITA' SOSTENIBILI

Classificazioni delle attività	DIMINUIZIONI		
	Effettive		
	Che hanno dato luogo ad entrate imputate ai residui	Per impiego di dotazioni	Per insussistenze, rettificazioni, svalutazioni, cessioni gratuite, autorizzate ed altre cause
CAPITALE FISSO			
Beni materiali prodotti	6.977,56	17.628,95	84.869.885,08
Beni immateriali prodotti	0,00	0,00	73.037,55
SCORE			
Materie prime e prodotti intermedi	0,00	0,00	111.676,10
OGGETTI DI VALORE			
Oggetti di valore	0,00	0,00	11.501,23
TOTALE COMPLESSIVO	6.977,56	17.628,95	85.066.099,96
		85.090.706,47	

**PROSPETTO ANALITICO DELLE VARIAZIONI VERIFICATE SI NELLE
ATTIVITA ' FINANZIARIE**

MINISTERO DELL' UNIVERSITA ' E RICERCA

Classificazioni delle attività	DIMINUZIONI			
	Per compensazioni e trasformazioni che hanno dato luogo ad entrate di competenza			
	Titolo I	Titolo II	Titolo III	Titolo IV
AZIONI ED ALTRE PARTECIPAZIONI, ESCLUSE LE QUOTE DEI FONDI COMUNI DI INVESTIMENTO	0,00	0,00	0,00	0,00
Altre partecipazioni				
ANTICIPAZIONI ATTIVE	0,00	0,00	0,00	0,00
Anticipazioni attive				
TOTALE COMPLESSIVO	0,00	0,00	0,00	0,00
				0,00

**PROSPETTO ANALITICO DELLE VARIAZIONI VERIFICATE SI NELLE
ATTIVITA' NON FINANZIARIE PRODOTTE**

MINISTERO DELL'UNIVERSITA' E RICERCA

Classificazioni delle attività	DIMINUZIONI			
	Per compensazioni e trasformazioni che hanno dato luogo ad entrate di competenza			
	Titolo I	Titolo II	Titolo III	Titolo IV
CAPITALE FISSO				
Beni materiali prodotti	0,00	0,00	0,00	0,00
OGGETTI DI VALORE				
Oggetti d'arte	0,00	0,00	0,00	0,00
TOTALE COMPLESSIVO	0,00	0,00	0,00	0,00
			0,00	

**PROSPETTO ANALITICO DELLE VARIAZIONI VERIFICATE SI NELLE
ATTIVITA ' FINANZIARIE**

MINISTERO DELL' UNIVERSITA ' E RICERCA

Classificazioni delle attività	DIMINUZIONI		
	Effettive		
	Che hanno dato luogo ad entrate imputate ai residui	Per impiego di dotazioni	Per insussistenze, rettificazioni, svalutazioni, cessioni gratuite, autorizzate ed altre cause
AZIONI ED ALTRE PARTECIPAZIONI, ESCLUSE LE QUOTE DEI FONDI COMUNI DI INVESTIMENTO	0,00	0,00	2.520.844.907,12
Altre partecipazioni			
ANTICIPAZIONI ATTIVE	0,00	0,00	68.478.840,18
Anticipazioni attive			
TOTALE COMPLESSIVO	0,00	0,00	2.589.323.747,30
			2.589.323.747,30

**PROSPETTO ANALITICO DELLE VARIAZIONI VERIFICATE SI NELLE
ATTIVITA' NON FINANZIARIE PRODOTTE**

MINISTERO DELL'UNIVERSITA' E RICERCA

Classificazioni delle attività	DIMINUZIONI			Per insussistenze, rettificazioni, svalutazioni, cessioni gratuite, autorizzate ed altre cause
	Effettive	Per impiego di dotazioni	Che hanno dato luogo ad entrate imputate ai residui	
CAPITALE FISSO				
Beni materiali prodotti		0,00	0,00	15.875,79
OGGETTI DI VALORE				
Oggetti d'arte		0,00	0,00	15.710,84
TOTALE COMPLESSIVO		0,00	0,00	31.586,63

31.586,63

**PROSPETTO ANALITICO DELLE VARIAZIONI VERIFICATE SI NELLE
ATTIVITA' FINANZIARIE**

MINISTERO DELLA DIFESA

Classificazioni delle attività	DIMINUZIONI			
	Titolo I	Titolo II	Titolo III	Titolo IV
	Per compensazioni e trasformazioni che hanno dato luogo ad entrate di competenza			
AZIONI ED ALTRE PARTECIPAZIONI, ESCLUSE LE QUOTE DEI FONDI COMUNI DI INVESTIMENTO	0,00	0,00	0,00	0,00
Azioni non quotate, escluse le quote dei fondi comuni di investimento				
ANTICIPAZIONI ATTIVE	0,00	397.785.329,90	0,00	0,00
Anticipazioni attive				
TOTALE COMPLESSIVO	0,00	397.785.329,90	0,00	0,00
				397.785.329,90

**PROSPETTO ANALITICO DELLE VARIAZIONI VERIFICATE SI NELLE
ATTIVITA' NON FINANZIARIE PRODOTTE**

MINISTERO DELLA DIFESA

Classificazioni delle attività	DIMINUZIONI			
	Per compensazioni e trasformazioni che hanno dato luogo ad entrate di competenza			
	Titolo I	Titolo II	Titolo III	Titolo IV
CAPITALE FISSO				
Beni materiali prodotti	0,00	1.606.530,25	0,00	0,00
Beni immateriali prodotti	0,00	0,00	0,00	0,00
SCORE				
Materie prime e prodotti intermedi	0,00	529,26	0,00	0,00
Prodotti in corso di lavorazione	0,00	10,00	0,00	0,00
OGGETTI DI VALORE				
Oggetti di valore	0,00	0,00	0,00	0,00
TOTALE COMPLESSIVO	0,00	1.607.069,51	0,00	0,00
			1.607.069,51	

**PROSPETTO ANALITICO DELLE VARIAZIONI VERIFICATE SI NELLE
ATTIVITA' FINANZIARIE**

MINISTERO DELLA DIFESA

Classificazioni delle attività	DIMINUZIONI		
	Effettive		
	Che hanno dato luogo ad entrate imputate ai residui	Per impiego di dotazioni	Per insussistenze, rettificazioni, svalutazioni, cessioni gratuite, autorizzate ed altre cause
AZIONI ED ALTRE PARTECIPAZIONI, ESCLUSE LE QUOTE DEI FONDI COMUNI DI INVESTIMENTO	0,00	0,00	1.000.000,00
Azioni non quotate, escluse le quote dei fondi comuni di investimento			
ANTICIPAZIONI ATTIVE	0,00	0,00	111.158,13
Anticipazioni attive			
TOTALE COMPLESSIVO	0,00	0,00	1.111.158,13
			1.111.158,13

**PROSPETTO ANALITICO DELLE VARIAZIONI VERIFICATE SI NELLE
ATTIVITA' NON FINANZIARIE PRODOTTE**

MINISTERO DELLA DIFESA

Classificazioni delle attività	DIMINUZIONI		
	Effettive	Per impiego di dotazioni	Per insussistenze, rettificazioni, svalutazioni, cessioni gratuite, autorizzate ed altre cause
	Che hanno dato luogo ad entrate imputate ai residui		
CAPITALE FISSO			
Beni materiali prodotti	6.206,16	1.417.649.392,45	5.722.162.592,47
Beni immateriali prodotti	0,00	0,00	900,00
SCORE			
Materie prime e prodotti intermedi	0,00	32.884.983,39	354.914.420,69
Prodotti in corso di lavorazione	0,00	702.984,27	730.560,04
OGGETTI DI VALORE			
Oggetti di valore	0,00	194.663,95	3.211.167,63
TOTALE COMPLESSIVO	6.206,16	1.451.432.024,06	6.081.019.640,83

7.532.457.871,05

**PROSPETTO ANALITICO DELLE VARIAZIONI VERIFICATE SI NELLE
ATTIVITA ' FINANZIARIE**

MINISTERO DELLE POLITICHE AGRICOLE ALIMENTARI E FORESTALI

Classificazioni delle attività	DIMINUZIONI			
	Per compensazioni e trasformazioni che hanno dato luogo ad entrate di competenza			
	Titolo I	Titolo II	Titolo III	Titolo IV
AZIONI ED ALTRE PARTECIPAZIONI, ESCLUSE LE QUOTE DEI FONDI COMUNI DI INVESTIMENTO				
Azioni non quotate, escluse le quote dei fondi comuni di investimento	0,00	0,00	0,00	0,00
Altre partecipazioni	0,00	0,00	0,00	0,00
ANTICIPAZIONI ATTIVE				
Anticipazioni attive	0,00	169.713,77	0,00	0,00
TOTALE COMPLESSIVO	0,00	169.713,77	0,00	0,00
			169.713,77	

**PROSPETTO ANALITICO DELLE VARIAZIONI VERIFICATESI NELLE
ATTIVITA' NON FINANZIARIE PRODOTTE**

MINISTERO DELLE POLITICHE AGRICOLE ALIMENTARI E FORESTALI

Classificazioni delle attività	DIMINUZIONI			
	Per compensazioni e trasformazioni che hanno dato luogo ad entrate di competenza			
	Titolo I	Titolo II	Titolo III	Titolo IV
CAPITALE FISSO				
Beni materiali prodotti	0,00	0,00	0,00	0,00
Beni immateriali prodotti	0,00	0,00	0,00	0,00
SCORE				
Materie prime e prodotti intermedi	0,00	0,00	0,00	0,00
OGGETTI DI VALORE				
Oggetti di valore	0,00	0,00	0,00	0,00
TOTALE COMPLESSIVO	0,00	0,00	0,00	0,00

0,00

**PROSPETTO ANALITICO DELLE VARIAZIONI VERIFICATE SI NELLE
ATTIVITA ' FINANZIARIE**

MINISTERO DELLE POLITICHE AGRICOLE ALIMENTARI E FORESTALI

Classificazioni delle attività	DIMINUIZIONI		
	Effettive		
	Per impiego di dotazioni	Che hanno dato luogo ad entrate imputate ai residui	Per insussistenze, rettificazioni, svalutazioni, cessioni gratuite, autorizzate ed altre cause
AZIONI ED ALTRE PARTECIPAZIONI, ESCLUSE LE QUOTE DEI FONDI COMUNI DI INVESTIMENTO			
Azioni non quotate, escluse le quote dei fondi comuni di investimento	0,00	0,00	0,00
Altre partecipazioni	0,00	0,00	0,00
ANTICIPAZIONI ATTIVE			
Anticipazioni attive	0,00	0,00	1.998.541,68
TOTALE COMPLESSIVO	0,00	0,00	1.998.541,68

1.998.541,68

**PROSPETTO ANALITICO DELLE VARIAZIONI VERIFICATE SI NELLE
ATTIVITA' NON FINANZIARIE PRODOTTE**

MINISTERO DELLE POLITICHE AGRICOLE ALIMENTARI E FORESTALI

Classificazioni delle attività	DIMINUIZIONI		
	Effettive		
	Per impiego di dotazioni	Per insussistenze, rettificazioni, svalutazioni, cessioni gratuite, autorizzate ed altre cause	
	Che hanno dato luogo ad entrate imputate ai residui		
CAPITALE FISSO			
Beni materiali prodotti	0,00	2.577.250,03	
Beni immateriali prodotti	0,00	14.312,69	
SCORE			
Materie prime e prodotti intermedi	0,00	133.334,48	
OGGETTI DI VALORE			
Oggetti di valore	0,00	1.378,52	
TOTALE COMPLESSIVO	0,00	2.726.275,72	2.726.275,72

2.726.275,72

**PROSPETTO ANALITICO DELLE VARIAZIONI VERIFICATE SI NELLE
ATTIVITA ' FINANZIARIE**

MINISTERO DELLA CULTURA

Classificazioni delle attività	DIMINUZIONI			
	Per compensazioni e trasformazioni che hanno dato luogo ad entrate di competenza			
	Titolo I	Titolo II	Titolo III	Titolo IV
AZIONI ED ALTRE PARTECIPAZIONI, ESCLUSE LE QUOTE DEI FONDI COMUNI DI INVESTIMENTO	0,00	0,00	0,00	0,00
Azioni non quotate, escluse le quote dei fondi comuni di investimento				
ANTICIPAZIONI ATTIVE	0,00	0,00	0,00	0,00
Anticipazioni attive				
TOTALE COMPLESSIVO	0,00	0,00	0,00	0,00
				0,00

**PROSPETTO ANALITICO DELLE VARIAZIONI VERIFICATESI NELLE
ATTIVITA' NON FINANZIARIE PRODOTTE**

MINISTERO DELLA CULTURA

Classificazioni delle attività	DIMINUZIONI			
	Per compensazioni e trasformazioni che hanno dato luogo ad entrate di competenza			
	Titolo I	Titolo II	Titolo III	Titolo IV
CAPITALE FISSO				
Beni materiali prodotti	0,00	0,00	0,00	0,00
Beni immateriali prodotti	0,00	0,00	0,00	0,00
SCORE				
Materie prime e prodotti intermedi	0,00	0,00	0,00	0,00
Prodotti finiti	0,00	0,00	0,00	0,00
OGGETTI DI VALORE				
Oggetti di valore	0,00	0,00	0,00	0,00
Oggetti d'arte	0,00	0,00	0,00	0,00
TOTALE COMPLESSIVO	0,00	0,00	0,00	0,00

0,00

**PROSPETTO ANALITICO DELLE VARIAZIONI VERIFICATE SI NELLE
ATTIVITA ' FINANZIARIE**

MINISTERO DELLA CULTURA

Classificazioni delle attività	DIMINUIZIONI		
	Effettive		
	Che hanno dato luogo ad entrate imputate ai residui	Per impiego di dotazioni	Per insussistenze, rettificazioni, svalutazioni, cessioni gratuite, autorizzate ed altre cause
AZIONI ED ALTRE PARTECIPAZIONI, ESCLUSE LE QUOTE DEI FONDI COMUNI DI INVESTIMENTO	0,00	0,00	922.956,00
Azioni non quotate, escluse le quote dei fondi comuni di investimento			
ANTICIPAZIONI ATTIVE	0,00	0,00	0,00
Anticipazioni attive			
TOTALE COMPLESSIVO	0,00	0,00	922.956,00

**PROSPETTO ANALITICO DELLE VARIAZIONI VERIFICATESI NELLE
ATTIVITA' NON FINANZIARIE PRODOTTE**

MINISTERO DELLA CULTURA

Classificazioni delle attività	DIMINUIZIONI		
	Effettive		
	Che hanno dato luogo ad entrate imputate ai residui	Per impiego di dotazioni	Per insussistenze, rettificazioni, svalutazioni, cessioni gratuite, autorizzate ed altre cause
CAPITALE FISSO			
Beni materiali prodotti	0,00	0,00	9.360.107,68
Beni immateriali prodotti	0,00	0,00	155.041,69
SCORE			
Materie prime e prodotti intermedi	0,00	0,00	152.381,28
Prodotti finiti	0,00	0,00	349,35
OGGETTI DI VALORE			
Oggetti di valore	0,00	0,00	46.652,00
Oggetti d'arte	0,00	0,00	13.445.606,99
TOTALE COMPLESSIVO	0,00	0,00	23.160.138,99

23.160.138,99

**PROSPETTO ANALITICO DELLE VARIAZIONI VERIFICATE SI NELLE
ATTIVITA' NON FINANZIARIE PRODOTTE**

MINISTERO DELLA SALUTE

Classificazioni delle attività	DIMINUZIONI			
	Per compensazioni e trasformazioni che hanno dato luogo ad entrate di competenza			
	Titolo I	Titolo II	Titolo III	Titolo IV
CAPITALE FISSO				
Beni materiali prodotti	0,00	0,00	0,00	0,00
Beni immateriali prodotti	0,00	0,00	0,00	0,00
SCORTE				
Materie prime e prodotti intermedi	0,00	0,00	0,00	0,00
TOTALE COMPLESSIVO	0,00	0,00	0,00	0,00
			0,00	

**PROSPETTO ANALITICO DELLE VARIAZIONI VERIFICATE SI NELLE
ATTIVITA' NON FINANZIARIE PRODOTTE**

MINISTERO DELLA SALUTE

Classificazioni delle attività	DIMINUIZIONI		
	Effettive		
	Che hanno dato luogo ad entrate imputate ai residui	Per impiego di dotazioni	Per insussistenze, rettificazioni, svalutazioni, cessioni gratuite, autorizzate ed altre cause
CAPITALE FISSO			
Beni materiali prodotti	0,00	0,00	1.359.115,97
Beni immateriali prodotti	0,00	0,00	1.180.820,61
SCORE			
Materie prime e prodotti intermedi	0,00	0,00	594.263,25
TOTALE COMPLESSIVO	0,00	0,00	3.134.199,83
			3.134.199,83

**PROSPETTO ANALITICO DELLE VARIAZIONI VERIFICATE SI NELLE
ATTIVITA' NON FINANZIARIE PRODOTTE**

MINISTERO DEL TURISMO

Classificazioni delle attività	DIMINUZIONI			
	Per compensazioni e trasformazioni che hanno dato luogo ad entrate di competenza			
	Titolo I	Titolo II	Titolo III	Titolo IV
CAPITALE FISSO				
Beni materiali prodotti	0,00		0,00	0,00
TOTALE COMPLESSIVO	0,00	0,00	0,00	0,00
			0,00	

**PROSPETTO ANALITICO DELLE VARIAZIONI VERIFICATE SI NELLE
ATTIVITA' NON FINANZIARIE PRODOTTE**

MINISTERO DEL TURISMO

Classificazioni delle attività	DIMINUZIONI		
	Effettive		
	Che hanno dato luogo ad entrate imputate ai residui	Per impiego di dotazioni	Per insussistenze, rettificazioni, svalutazioni, cessioni gratuite, autorizzate ed altre cause
CAPITALE FISSO			
Beni materiali prodotti	0,00	0,00	9.411,60
TOTALE COMPLESSIVO	0,00	0,00	9.411,60
		9.411,60	

**PROSPETTO ANALITICO DELLE VARIAZIONI VERIFICATE SI NELLE
PASSIVITA' FINANZIARIE**

MINISTERO DELL'ECONOMIA E DELLE FINANZE

Classificazioni delle passività	AUMENTI			
	Per compensazioni e trasformazioni che hanno dato luogo ad entrate di competenza			
	Titolo I	Titolo II	Titolo III	Titolo IV
DEBITI				
Debiti a medio-lungo termine	0,00	64.514.234,00	0,00	317.304.976.106,75
ANTICIPAZIONI PASSIVE				
Anticipazioni passive	0,00	0,00	0,00	45.000.539.656,00
TOTALE COMPLESSIVO	0,00	64.514.234,00	0,00	362.305.515.762,75

362.370.029.996,75

**PROSPETTO ANALITICO DELLE VARIAZIONI VERIFICATE SI NELLE
PASSIVITA' FINANZIARIE**

MINISTERO DELL'ECONOMIA E DELLE FINANZE

Classificazioni delle passività	AUMENTI		
	Effettivi		
	Che hanno dato luogo ad entrate imputate ai residui	Per differenze derivanti da emissione di titoli	Per rettificazioni, più esatti accertamenti e sopravvenienze passive varie
DEBITI			
Debiti a breve termine	0,00	0,00	0,00
Debiti a medio-lungo termine	0,00	1.542.683.830,44	15.568.275.774,74
ANTICIPAZIONI PASSIVE			
Anticipazioni passive	0,00	97.413.656,00	3.884.013,53
TOTALE COMPLESSIVO	0,00	1.640.097.486,44	15.572.159.788,27
		17.212.257.274,71	

**PROSPETTO ANALITICO DELLE VARIAZIONI VERIFICATESI NELLE
PASSIVITA' FINANZIARIE**

MINISTERO DELLO SVILUPPO ECONOMICO

Classificazioni delle passività	AUMENTI			
	Titolo I	Titolo II	Titolo III	Titolo IV
	Per compensazioni e trasformazioni che hanno dato luogo ad entrate di competenza			
DEBITI				
Debiti a medio-lungo termine	0,00	0,00	0,00	0,00
ANTICIPAZIONI PASSIVE				
Anticipazioni passive	0,00	0,00	0,00	0,00
TOTALE COMPLESSIVO	0,00	0,00	0,00	0,00

0,00

**PROSPETTO ANALITICO DELLE VARIAZIONI VERIFICATE SI NELLE
PASSIVITA' FINANZIARIE**

MINISTERO DELLO SVILUPPO ECONOMICO

Classificazioni delle passività	AUMENTI		
	Effettivi		
	Che hanno dato luogo ad entrate imputate ai residui	Per differenze derivanti da emissione di titoli	Per rettificazioni, più esatti accertamenti e sopravvenienze passive varie
DEBITI			
Debiti a medio-lungo termine	0,00	0,00	0,00
ANTICIPAZIONI PASSIVE			
Anticipazioni passive	0,00	0,00	42.783.258,80
TOTALE COMPLESSIVO	0,00	0,00	42.783.258,80

42.783.258,80

**PROSPETTO ANALITICO DELLE VARIAZIONI VERIFICATE SI NELLE
PASSIVITA' FINANZIARIE**

MINISTERO DEL LAVORO E DELLE POLITICHE SOCIALI

Classificazioni delle passività	AUMENTI			
	Per compensazioni e trasformazioni che hanno dato luogo ad entrate di competenza			
	Titolo I	Titolo II	Titolo III	Titolo IV
DEBITI				
Debiti a medio-lungo termine	0,00	0,00	0,00	0,00
TOTALE COMPLESSIVO	0,00	0,00	0,00	0,00
				0,00

**PROSPETTO ANALITICO DELLE VARIAZIONI VERIFICATE SI NELLE
PASSIVITA' FINANZIARIE**

MINISTERO DEL LAVORO E DELLE POLITICHE SOCIALI

Classificazioni delle passività	AUMENTI		
	Effettivi		
	Che hanno dato luogo ad entrate imputate ai residui	Per differenze derivanti da emissione di titoli	Per rettificazioni, più esatti accertamenti e sopravvenienze passive varie
DEBITI			
Debiti a medio-lungo termine	0,00	0,00	0,00
TOTALE COMPLESSIVO	0,00	0,00	0,00
		0,00	

**PROSPETTO ANALITICO DELLE VARIAZIONI VERIFICATE SI NELLE
PASSIVITA' FINANZIARIE**

MINISTERO DELLA GIUSTIZIA

Classificazioni delle passività	AUMENTI			
	Per compensazioni e trasformazioni che hanno dato luogo ad entrate di competenza			
	Titolo I	Titolo II	Titolo III	Titolo IV
DEBITI				
Debiti a medio-lungo termine	0,00	0,00	0,00	0,00
TOTALE COMPLESSIVO	0,00	0,00	0,00	0,00
				0,00

**PROSPETTO ANALITICO DELLE VARIAZIONI VERIFICATE SI NELLE
PASSIVITA' FINANZIARIE**

MINISTERO DELLA GIUSTIZIA

Classificazioni delle passività	AUMENTI		
	Effettivi		
	Che hanno dato luogo ad entrate imputate ai residui	Per differenze derivanti da emissione di titoli	Per rettificazioni, più esatti accertamenti e sopravvenienze passive varie
DEBITI			
Debiti a medio-lungo termine	0,00	0,00	0,00
TOTALE COMPLESSIVO	0,00	0,00	0,00
		0,00	

**PROSPETTO ANALITICO DELLE VARIAZIONI VERIFICATE SI NELLE
PASSIVITA' FINANZIARIE**

MINISTERO DEGLI AFFARI ESTERI E DELLA COOPERAZIONE INTERNAZIONALE

Classificazioni delle passività	AUMENTI			
	Titolo I	Titolo II	Titolo III	Titolo IV
DEBITI				
Debiti a medio-lungo termine	0,00	0,00	0,00	0,00
TOTALE COMPLESSIVO	0,00	0,00	0,00	0,00
				0,00

**PROSPETTO ANALITICO DELLE VARIAZIONI VERIFICATE SI NELLE
PASSIVITA' FINANZIARIE**

MINISTERO DEGLI AFFARI ESTERI E DELLA COOPERAZIONE INTERNAZIONALE

Classificazioni delle passività	AUMENTI		
	Effettivi		
	Che hanno dato luogo ad entrate imputate ai residui	Per differenze derivanti da emissione di titoli	Per rettificazioni, più esatti accertamenti e sopravvenienze passive varie
DEBITI			
Debiti a medio-lungo termine	0,00	0,00	0,00
TOTALE COMPLESSIVO	0,00	0,00	0,00
		0,00	

**PROSPETTO ANALITICO DELLE VARIAZIONI VERIFICATE SI NELLE
PASSIVITA' FINANZIARIE**

MINISTERO DELL' ISTRUZIONE

Classificazioni delle passività	AUMENTI			
	Per compensazioni e trasformazioni che hanno dato luogo ad entrate di competenza			
	Titolo I	Titolo II	Titolo III	Titolo IV
DEBITI				
Debiti a medio-lungo termine	0,00	0,00	0,00	0,00
TOTALE COMPLESSIVO	0,00	0,00	0,00	0,00
				0,00

**PROSPETTO ANALITICO DELLE VARIAZIONI VERIFICATE SI NELLE
PASSIVITA' FINANZIARIE**

MINISTERO DELL'ISTRUZIONE

Classificazioni delle passività	AUMENTI		
	Effettivi		
	Che hanno dato luogo ad entrate imputate ai residui	Per differenze derivanti da emissione di titoli	Per rettificazioni, più esatti accertamenti e sopravvenienze passive varie
DEBITI			
Debiti a medio-lungo termine	0,00	0,00	0,00
TOTALE COMPLESSIVO	0,00	0,00	0,00
		0,00	

**PROSPETTO ANALITICO DELLE VARIAZIONI VERIFICATESI NELLE
PASSIVITA' FINANZIARIE**

MINISTERO DELL'INTERNO	AUMENTI			
	Per compensazioni e trasformazioni che hanno dato luogo ad entrate di competenza			
Classificazioni delle passività	Titolo I	Titolo II	Titolo III	Titolo IV
DEBITI				
Debiti a medio-lungo termine	0,00	0,00	0,00	0,00
ANTICIPAZIONI PASSIVE				
Anticipazioni passive	0,00	0,00	0,00	0,00
TOTALE COMPLESSIVO	0,00	0,00	0,00	0,00
				0,00

**PROSPETTO ANALITICO DELLE VARIAZIONI VERIFICATE SI NELLE
PASSIVITA' FINANZIARIE**

MINISTERO DELL'INTERNO

Classificazioni delle passività	AUMENTI		
	Effettivi		
	Che hanno dato luogo ad entrate imputate ai residui	Per differenze derivanti da emissione di titoli	Per rettificazioni, più esatti accertamenti e sopravvenienze passive varie
DEBITI			
Debiti a medio-lungo termine	0,00	0,00	0,00
ANTICIPAZIONI PASSIVE			
Anticipazioni passive	0,00	0,00	0,00
TOTALE COMPLESSIVO	0,00	0,00	0,00

0,00

**PROSPETTO ANALITICO DELLE VARIAZIONI VERIFICATESI NELLE
PASSIVITA' FINANZIARIE**

MINISTERO DELLA TRANSIZIONE ECOLOGICA

Classificazioni delle passività	AUMENTI			
	Per compensazioni e trasformazioni che hanno dato luogo ad entrate di competenza			
	Titolo I	Titolo II	Titolo III	Titolo IV
DEBITI				
Debiti a medio-lungo termine	0,00	0,00	0,00	0,00
ANTICIPAZIONI PASSIVE				
Anticipazioni passive	0,00	0,00	0,00	0,00
TOTALE COMPLESSIVO	0,00	0,00	0,00	0,00

0,00

**PROSPETTO ANALITICO DELLE VARIAZIONI VERIFICATE SI NELLE
PASSIVITA' FINANZIARIE**

MINISTERO DELLA TRANSIZIONE ECOLOGICA

Classificazioni delle passività	AUMENTI		
	Effettivi		
	Che hanno dato luogo ad entrate imputate ai residui	Per differenze derivanti da emissione di titoli	Per rettificazioni, più esatti accertamenti e sopravvenienze passive varie
DEBITI			
Debiti a medio-lungo termine	0,00	0,00	0,00
ANTICIPAZIONI PASSIVE			
Anticipazioni passive	0,00	0,00	1.364.745,00
TOTALE COMPLESSIVO	0,00	0,00	1.364.745,00

1.364.745,00

**PROSPETTO ANALITICO DELLE VARIAZIONI VERIFICATE SI NELLE
PASSIVITA' FINANZIARIE**

MINISTERO DELLE INFRASTRUTTURE E DELLA MOBILITA' SOSTENIBILI

Classificazioni delle passività	AUMENTI			
	Per compensazioni e trasformazioni che hanno dato luogo ad entrate di competenza			
	Titolo I	Titolo II	Titolo III	Titolo IV
DEBITI				
Debiti a medio-lungo termine	0,00	0,00	0,00	0,00
TOTALE COMPLESSIVO	0,00	0,00	0,00	0,00
			0,00	

**PROSPETTO ANALITICO DELLE VARIAZIONI VERIFICATE SI NELLE
PASSIVITA' FINANZIARIE**

MINISTERO DELLE INFRASTRUTTURE E DELLA MOBILITA' SOSTENIBILI

Classificazioni delle passività	AUMENTI		
	Effettivi		
	Che hanno dato luogo ad entrate imputate ai residui	Per differenze derivanti da emissione di titoli	Per rettificazioni, più esatti accertamenti e sopravvenienze passive varie
DEBITI			
Debiti a medio-lungo termine	0,00	0,00	0,00
TOTALE COMPLESSIVO	0,00	0,00	0,00
		0,00	

**PROSPETTO ANALITICO DELLE VARIAZIONI VERIFICATESI NELLE
PASSIVITA' FINANZIARIE**

MINISTERO DELL'UNIVERSITA' E RICERCA

Classificazioni delle passività	AUMENTI			
	Per compensazioni e trasformazioni che hanno dato luogo ad entrate di competenza			
	Titolo I	Titolo II	Titolo III	Titolo IV
DEBITI				
Debiti a medio-lungo termine	0,00	0,00	0,00	0,00
ANTICIPAZIONI PASSIVE				
Anticipazioni passive	0,00	0,00	0,00	0,00
TOTALE COMPLESSIVO	0,00	0,00	0,00	0,00

0,00

**PROSPETTO ANALITICO DELLE VARIAZIONI VERIFICATE SI NELLE
PASSIVITA' FINANZIARIE**

MINISTERO DELL'UNIVERSITA' E RICERCA

Classificazioni delle passività	AUMENTI		
	Effettivi		
	Che hanno dato luogo ad entrate imputate ai residui	Per differenze derivanti da emissione di titoli	Per rettificazioni, più esatti accertamenti e sopravvenienze passive varie
DEBITI			
Debiti a medio-lungo termine	0,00	0,00	0,00
ANTICIPAZIONI PASSIVE			
Anticipazioni passive	0,00	0,00	0,00
TOTALE COMPLESSIVO	0,00	0,00	0,00
		0,00	

**PROSPETTO ANALITICO DELLE VARIAZIONI VERIFICATE SI NELLE
PASSIVITA' FINANZIARIE**

MINISTERO DELLA DIFESA

Classificazioni delle passività	AUMENTI			
	Per compensazioni e trasformazioni che hanno dato luogo ad entrate di competenza			
	Titolo I	Titolo II	Titolo III	Titolo IV
DEBITI				
Debiti a medio-lungo termine	0,00	0,00	0,00	0,00
TOTALE COMPLESSIVO	0,00	0,00	0,00	0,00
				0,00

**PROSPETTO ANALITICO DELLE VARIAZIONI VERIFICATE SI NELLE
PASSIVITA' FINANZIARIE**

MINISTERO DELLA DIFESA

Classificazioni delle passività	AUMENTI		
	Effettivi		
	Che hanno dato luogo ad entrate imputate ai residui	Per differenze derivanti da emissione di titoli	Per rettificazioni, più esatti accertamenti e sopravvenienze passive varie
DEBITI			
Debiti a medio-lungo termine	0,00	0,00	0,00
TOTALE COMPLESSIVO	0,00	0,00	0,00
		0,00	

**PROSPETTO ANALITICO DELLE VARIAZIONI VERIFICATESI NELLE
PASSIVITA' FINANZIARIE**

MINISTERO DELLE POLITICHE AGRICOLE ALIMENTARI E FORESTALI

Classificazioni delle passività	AUMENTI			
	Per compensazioni e trasformazioni che hanno dato luogo ad entrate di competenza			
	Titolo I	Titolo II	Titolo III	Titolo IV
DEBITI				
Debiti a medio-lungo termine	0,00	0,00	0,00	0,00
ANTICIPAZIONI PASSIVE				
Anticipazioni passive	0,00	0,00	0,00	0,00
TOTALE COMPLESSIVO	0,00	0,00	0,00	0,00

0,00

**PROSPETTO ANALITICO DELLE VARIAZIONI VERIFICATE SI NELLE
PASSIVITA' FINANZIARIE**

MINISTERO DELLE POLITICHE AGRICOLE ALIMENTARI E FORESTALI

Classificazioni delle passività	AUMENTI		
	Effettivi		
	Che hanno dato luogo ad entrate imputate ai residui	Per differenze derivanti da emissione di titoli	Per rettificazioni, più esatti accertamenti e sopravvenienze passive varie
DEBITI			
Debiti a medio-lungo termine	0,00	0,00	0,00
ANTICIPAZIONI PASSIVE			
Anticipazioni passive	0,00	0,00	2.396.456,53
TOTALE COMPLESSIVO	0,00	0,00	2.396.456,53

2.396.456,53

**PROSPETTO ANALITICO DELLE VARIAZIONI VERIFICATESI NELLE
PASSIVITA' FINANZIARIE**

MINISTERO DELLA CULTURA

Classificazioni delle passività	AUMENTI			
	Per compensazioni e trasformazioni che hanno dato luogo ad entrate di competenza			
	Titolo I	Titolo II	Titolo III	Titolo IV
DEBITI				
Debiti a medio-lungo termine	0,00	0,00	0,00	0,00
ANTICIPAZIONI PASSIVE				
Anticipazioni passive	0,00	0,00	0,00	0,00
TOTALE COMPLESSIVO	0,00	0,00	0,00	0,00

0,00

**PROSPETTO ANALITICO DELLE VARIAZIONI VERIFICATE SI NELLE
PASSIVITA' FINANZIARIE**

MINISTERO DELLA CULTURA

Classificazioni delle passività	AUMENTI		
	Effettivi		
	Che hanno dato luogo ad entrate imputate ai residui	Per differenze derivanti da emissione di titoli	Per rettificazioni, più esatti accertamenti e sopravvenienze passive varie
DEBITI			
Debiti a medio-lungo termine	0,00	0,00	0,00
ANTICIPAZIONI PASSIVE			
Anticipazioni passive	0,00	0,00	2.524.091,64
TOTALE COMPLESSIVO	0,00	0,00	2.524.091,64

2.524.091,64

**PROSPETTO ANALITICO DELLE VARIAZIONI VERIFICATE SI NELLE
PASSIVITA' FINANZIARIE**

MINISTERO DELLA SALUTE

Classificazioni delle passività	AUMENTI			
	Per compensazioni e trasformazioni che hanno dato luogo ad entrate di competenza			
	Titolo I	Titolo II	Titolo III	Titolo IV
DEBITI				
Debiti a medio-lungo termine	0,00	0,00	0,00	0,00
TOTALE COMPLESSIVO	0,00	0,00	0,00	0,00
				0,00

**PROSPETTO ANALITICO DELLE VARIAZIONI VERIFICATE SI NELLE
PASSIVITA' FINANZIARIE**

MINISTERO DELLA SALUTE

Classificazioni delle passività	AUMENTI		
	Effettivi		
	Che hanno dato luogo ad entrate imputate ai residui	Per differenze derivanti da emissione di titoli	Per rettificazioni, più esatti accertamenti e sopravvenienze passive varie
DEBITI			
Debiti a medio-lungo termine	0,00	0,00	0,00
TOTALE COMPLESSIVO	0,00	0,00	0,00
		0,00	

**PROSPETTO ANALITICO DELLE VARIAZIONI VERIFICATE SI NELLE
PASSIVITA' FINANZIARIE**

MINISTERO DEL TURISMO

Classificazioni delle passività	AUMENTI			
	Per compensazioni e trasformazioni che hanno dato luogo ad entrate di competenza			
	Titolo I	Titolo II	Titolo III	Titolo IV
DEBITI				
Debiti a medio-lungo termine	0,00	0,00	0,00	0,00
TOTALE COMPLESSIVO	0,00	0,00	0,00	0,00
			0,00	

**PROSPETTO ANALITICO DELLE VARIAZIONI VERIFICATE SI NELLE
PASSIVITA' FINANZIARIE**

MINISTERO DEL TURISMO

Classificazioni delle passività	AUMENTI		
	Effettivi	Per differenze derivanti da emissione di titoli	Per rettificazioni, più esatti accertamenti e sopravvenienze passive varie
DEBITI	Che hanno dato luogo ad entrate imputate ai residui	Per differenze derivanti da emissione di titoli	Per rettificazioni, più esatti accertamenti e sopravvenienze passive varie
Debiti a medio-lungo termine	0,00	0,00	0,00
TOTALE COMPLESSIVO	0,00	0,00	0,00
		0,00	

**PROSPETTO ANALITICO DELLE VARIAZIONI VERIFICATESI NELLE
PASSIVITA' FINANZIARIE**

MINISTERO DELL'ECONOMIA E DELLE FINANZE

Classificazioni delle passività	DIMINUZIONI		
	Titolo I	Titolo II	Titolo III
	Per compensazioni e trasformazioni derivanti da spese di competenza		
DEBITI			
Debiti a medio-lungo termine	321.498.490,84	105.478.235,55	229.122.301.414,04
ANTICIPAZIONI PASSIVE			
Anticipazioni passive	0,00	77.996.920,47	1.140.584.197,17
TOTALE COMPLESSIVO	321.498.490,84	183.475.156,02	230.262.885.611,21

230.767.859.258,07

**PROSPETTO ANALITICO DELLE VARIAZIONI VERIFICATE SI NELLE
PASSIVITA' FINANZIARIE**

MINISTERO DELL'ECONOMIA E DELLE FINANZE

Classificazioni delle passività	DIMINUZIONI		
	Effettive		
	Derivanti da spese imputate ai residui	Per utili derivanti da estinzioni di passività	Per rettificazioni, più esatti accertamenti e cessazioni di passività varie
DEBITI			
Debiti a breve termine	0,00	0,00	17.937.754.555,02
Debiti a medio-lungo termine	0,00	3.447.968.095,43	1.583.505.214,65
ANTICIPAZIONI PASSIVE			
Anticipazioni passive	0,00	371.717.960,00	127.115,36
TOTALE COMPLESSIVO	0,00	3.819.686.055,43	19.521.386.885,03
		23.341.072.940,46	

**PROSPETTO ANALITICO DELLE VARIAZIONI VERIFICATESI NELLE
PASSIVITA' FINANZIARIE**

MINISTERO DELLO SVILUPPO ECONOMICO

Classificazioni delle passività	DIMINUZIONI		
	Titolo I	Titolo II	Titolo III
	Per compensazioni e trasformazioni derivanti da spese di competenza		
DEBITI			
Debiti a medio-lungo termine	10.403.484,54	96.849.658,33	0,00
ANTICIPAZIONI PASSIVE			
Anticipazioni passive	0,00	0,00	172.959.815,50
TOTALE COMPLESSIVO	10.403.484,54	96.849.658,33	172.959.815,50

280.212.958,37

**PROSPETTO ANALITICO DELLE VARIAZIONI VERIFICATE SI NELLE
PASSIVITA' FINANZIARIE**

MINISTERO DELLO SVILUPPO ECONOMICO

Classificazioni delle passività	DIMINUIZIONI		
	Effettive		
	Derivanti da spese imputate ai residui	Per utili derivanti da estinzioni di passività	Per rettificazioni, più esatti accertamenti e cessazioni di passività varie
DEBITI			
Debiti a medio-lungo termine	0,00	0,00	4.772.027,16
ANTICIPAZIONI PASSIVE			
Anticipazioni passive	0,00	0,00	0,00
TOTALE COMPLESSIVO	0,00	0,00	4.772.027,16

4.772.027,16

**PROSPETTO ANALITICO DELLE VARIAZIONI VERIFICATE SI NELLE
PASSIVITA' FINANZIARIE**

MINISTERO DEL LAVORO E DELLE POLITICHE SOCIALI

Classificazioni delle passività	DIMINUZIONI		
	Per compensazioni e trasformazioni derivanti da spese di competenza		
	Titolo I	Titolo II	Titolo III
DEBITI			
Debiti a medio-lungo termine	93.440.502,59	0,00	0,00
TOTALE COMPLESSIVO	93.440.502,59	0,00	0,00
	93.440.502,59		

**PROSPETTO ANALITICO DELLE VARIAZIONI VERIFICATE SI NELLE
PASSIVITA' FINANZIARIE**

MINISTERO DEL LAVORO E DELLE POLITICHE SOCIALI

Classificazioni delle passività	DIMINUIZIONI		
	Effettive		
	Derivanti da spese imputate ai residui	Per utili derivanti da estinzioni di passività	Per rettificazioni, più esatti accertamenti e cessazioni di passività varie
DEBITI			
Debiti a medio-lungo termine	0,00	0,00	1.247.913.382,08
TOTALE COMPLESSIVO	0,00	0,00	1.247.913.382,08
			1.247.913.382,08

**PROSPETTO ANALITICO DELLE VARIAZIONI VERIFICATE SI NELLE
PASSIVITA' FINANZIARIE**

MINISTERO DELLA GIUSTIZIA

Classificazioni delle passività	DIMINUZIONI		
	Per compensazioni e trasformazioni derivanti da spese di competenza		
	Titolo I	Titolo II	Titolo III
DEBITI			
Debiti a medio-lungo termine	94.133.149,57	7.255.609,34	0,00
TOTALE COMPLESSIVO	94.133.149,57	7.255.609,34	0,00
		101.388.758,91	

**PROSPETTO ANALITICO DELLE VARIAZIONI VERIFICATE SI NELLE
PASSIVITA' FINANZIARIE**

MINISTERO DELLA GIUSTIZIA

Classificazioni delle passività	DIMINUIZIONI		
	Effettive		
	Derivanti da spese imputate ai residui	Per utili derivanti da estinzioni di passività	Per rettificazioni, più esatti accertamenti e cessazioni di passività varie
DEBITI			
Debiti a medio-lungo termine	0,00	0,00	32.449.810,44
TOTALE COMPLESSIVO	0,00	0,00	32.449.810,44
		32.449.810,44	

**PROSPETTO ANALITICO DELLE VARIAZIONI VERIFICATE SI NELLE
PASSIVITA' FINANZIARIE**

MINISTERO DEGLI AFFARI ESTERI E DELLA COOPERAZIONE INTERNAZIONALE

Classificazioni delle passività	DIMINUZIONI		
	Per compensazioni e trasformazioni derivanti da spese di competenza		
	Titolo I	Titolo II	Titolo III
DEBITI			
Debiti a medio-lungo termine	6.243.477,48	7.341.019,06	0,00
TOTALE COMPLESSIVO	6.243.477,48	7.341.019,06	0,00
		13.584.496,54	

**PROSPETTO ANALITICO DELLE VARIAZIONI VERIFICATE SI NELLE
PASSIVITA' FINANZIARIE**

MINISTERO DEGLI AFFARI ESTERI E DELLA COOPERAZIONE INTERNAZIONALE

Classificazioni delle passività	DIMINUIZIONI		
	Effettive		
	Derivanti da spese imputate ai residui	Per utili derivanti da estinzioni di passività	Per rettificazioni, più esatti accertamenti e cessazioni di passività varie
DEBITI			
Debiti a medio-lungo termine	0,00	0,00	34.361.159,17
TOTALE COMPLESSIVO	0,00	0,00	34.361.159,17
		34.361.159,17	

**PROSPETTO ANALITICO DELLE VARIAZIONI VERIFICATE SI NELLE
PASSIVITA' FINANZIARIE**

MINISTERO DELL' ISTRUZIONE

Classificazioni delle passività	DIMINUZIONI		
	Per compensazioni e trasformazioni derivanti da spese di competenza		
	Titolo I	Titolo II	Titolo III
DEBITI			
Debiti a medio-lungo termine	10.633.741,02	1.830.226,62	0,00
TOTALE COMPLESSIVO	10.633.741,02	1.830.226,62	0,00
		12.463.967,64	

**PROSPETTO ANALITICO DELLE VARIAZIONI VERIFICATE SI NELLE
PASSIVITA' FINANZIARIE**

MINISTERO DELL'ISTRUZIONE

Classificazioni delle passività	DIMINUIZIONI		
	Effettive		
	Derivanti da spese imputate ai residui	Per utili derivanti da estinzioni di passività	Per rettificazioni, più esatti accertamenti e cessazioni di passività varie
DEBITI			
Debiti a medio-lungo termine	0,00	0,00	255.165.685,39
TOTALE COMPLESSIVO	0,00	0,00	255.165.685,39
		255.165.685,39	

**PROSPETTO ANALITICO DELLE VARIAZIONI VERIFICATESI NELLE
PASSIVITA' FINANZIARIE**

MINISTERO DELL'INTERNO		DIMINUZIONI		
Classificazioni delle passività		Per compensazioni e trasformazioni derivanti da spese di competenza		
	Titolo I	Titolo II	Titolo III	
DEBITI				
Debiti a medio-lungo termine	21.830.598,40	16.433.265,27		0,00
ANTICIPAZIONI PASSIVE				
Anticipazioni passive	0,00	0,00		19.293.472,91
TOTALE COMPLESSIVO	21.830.598,40	16.433.265,27		19.293.472,91

57.557.336,58

**PROSPETTO ANALITICO DELLE VARIAZIONI VERIFICATE SI NELLE
PASSIVITA' FINANZIARIE**

MINISTERO DELL'INTERNO

Classificazioni delle passività	DIMINUIZIONI		
	Effettive		
	Derivanti da spese imputate ai residui	Per utili derivanti da estinzioni di passività	Per rettificazioni, più esatti accertamenti e cessazioni di passività varie
DEBITI			
Debiti a medio-lungo termine	0,00	0,00	93.771.654,70
ANTICIPAZIONI PASSIVE			
Anticipazioni passive	0,00	0,00	0,00
TOTALE COMPLESSIVO	0,00	0,00	93.771.654,70

93.771.654,70

**PROSPETTO ANALITICO DELLE VARIAZIONI VERIFICATESI NELLE
PASSIVITA' FINANZIARIE**

MINISTERO DELLA TRANSIZIONE ECOLOGICA

Classificazioni delle passività	DIMINUZIONI		
	Titolo I	Titolo II	Titolo III
	Per compensazioni e trasformazioni derivanti da spese di competenza		
DEBITI			
Debiti a medio-lungo termine	20.198.926,52	44.305.073,70	0,00
ANTICIPAZIONI PASSIVE			
Anticipazioni passive	0,00	0,00	1.211.165,15
TOTALE COMPLESSIVO	20.198.926,52	44.305.073,70	1.211.165,15

65.715.165,37

**PROSPETTO ANALITICO DELLE VARIAZIONI VERIFICATE SI NELLE
PASSIVITA' FINANZIARIE**

MINISTERO DELLA TRANSIZIONE ECOLOGICA

Classificazioni delle passività	DIMINUIZIONI		
	Effettive		
	Derivanti da spese imputate ai residui	Per utili derivanti da estinzioni di passività	Per rettificazioni, più esatti accertamenti e cessazioni di passività varie
DEBITI			
Debiti a medio-lungo termine	0,00	0,00	30.692.864,84
ANTICIPAZIONI PASSIVE			
Anticipazioni passive	0,00	0,00	0,00
TOTALE COMPLESSIVO	0,00	0,00	30.692.864,84

30.692.864,84

**PROSPETTO ANALITICO DELLE VARIAZIONI VERIFICATE SI NELLE
PASSIVITA' FINANZIARIE**

MINISTERO DELLE INFRASTRUTTURE E DELLA MOBILITA' SOSTENIBILI

Classificazioni delle passività	DIMINUZIONI		
	Titolo I	Titolo II	Titolo III
	Per compensazioni e trasformazioni derivanti da spese di competenza		
DEBITI			
Debiti a medio-lungo termine	128.546.508,56	431.660.258,07	0,00
TOTALE COMPLESSIVO	128.546.508,56	431.660.258,07	0,00
		560.206.766,63	

**PROSPETTO ANALITICO DELLE VARIAZIONI VERIFICATE SI NELLE
PASSIVITA' FINANZIARIE**

MINISTERO DELLE INFRASTRUTTURE E DELLA MOBILITA' SOSTENIBILI

Classificazioni delle passività	DIMINUIZIONI		
	Effettive		
	Derivanti da spese imputate ai residui	Per utili derivanti da estinzioni di passività	Per rettificazioni, più esatti accertamenti e cessazioni di passività varie
DEBITI			
Debiti a medio-lungo termine	0,00	0,00	197.369.817,74
TOTALE COMPLESSIVO	0,00	0,00	197.369.817,74
			197.369.817,74

**PROSPETTO ANALITICO DELLE VARIAZIONI VERIFICATESI NELLE
PASSIVITA' FINANZIARIE**

MINISTERO DELL'UNIVERSITA' E RICERCA

Classificazioni delle passività	DIMINUZIONI		
	Titolo I	Titolo II	Titolo III
	Per compensazioni e trasformazioni derivanti da spese di competenza		
DEBITI			
Debiti a medio-lungo termine	124.418,29	33.451.610,22	0,00
ANTICIPAZIONI PASSIVE			
Anticipazioni passive	0,00	0,00	10.769.538,90
TOTALE COMPLESSIVO	124.418,29	33.451.610,22	10.769.538,90

44.345.567,41

**PROSPETTO ANALITICO DELLE VARIAZIONI VERIFICATE SI NELLE
PASSIVITA' FINANZIARIE**

MINISTERO DELL'UNIVERSITA' E RICERCA

Classificazioni delle passività	DIMINUIZIONI		
	Derivanti da spese imputate ai residui	Per utili derivanti da estinzioni di passività	Per rettificazioni, più esatti accertamenti e cessazioni di passività varie
DEBITI			
Debiti a medio-lungo termine	0,00	0,00	188.784,01
ANTICIPAZIONI PASSIVE			
Anticipazioni passive	0,00	0,00	0,00
TOTALE COMPLESSIVO	0,00	0,00	188.784,01

188.784,01

**PROSPETTO ANALITICO DELLE VARIAZIONI VERIFICATE SI NELLE
PASSIVITA' FINANZIARIE**

MINISTERO DELLA DIFESA

Classificazioni delle passività	DIMINUZIONI		
	Per compensazioni e trasformazioni derivanti da spese di competenza		
	Titolo I	Titolo II	Titolo III
DEBITI			
Debiti a medio-lungo termine	51.487.363,78	47.546.241,53	0,00
TOTALE COMPLESSIVO	51.487.363,78	47.546.241,53	0,00
		99.033.605,31	

**PROSPETTO ANALITICO DELLE VARIAZIONI VERIFICATE SI NELLE
PASSIVITA' FINANZIARIE**

MINISTERO DELLA DIFESA

Classificazioni delle passività	DIMINUIZIONI		
	Effettive		
	Derivanti da spese imputate ai residui	Per utili derivanti da estinzioni di passività	Per rettificazioni, più esatti accertamenti e cessazioni di passività varie
DEBITI			
Debiti a medio-lungo termine	0,00	0,00	141.842.939,67
TOTALE COMPLESSIVO	0,00	0,00	141.842.939,67

141.842.939,67

**PROSPETTO ANALITICO DELLE VARIAZIONI VERIFICATESI NELLE
PASSIVITA' FINANZIARIE**

MINISTERO DELLE POLITICHE AGRICOLE ALIMENTARI E FORESTALI

Classificazioni delle passività	DIMINUZIONI		
	Titolo I	Titolo II	Titolo III
	Per compensazioni e trasformazioni derivanti da spese di competenza		
DEBITI			
Debiti a medio-lungo termine	5.010.772,33	25.656.420,68	0,00
ANTICIPAZIONI PASSIVE			
Anticipazioni passive	0,00	3.751.017,23	0,00
TOTALE COMPLESSIVO	5.010.772,33	29.407.437,91	0,00

34.418.210,24

**PROSPETTO ANALITICO DELLE VARIAZIONI VERIFICATE SI NELLE
PASSIVITA' FINANZIARIE**

MINISTERO DELLE POLITICHE AGRICOLE ALIMENTARI E FORESTALI

Classificazioni delle passività	DIMINUIZIONI		
	Effettive		
	Derivanti da spese imputate ai residui	Per utili derivanti da estinzioni di passività	Per rettificazioni, più esatti accertamenti e cessazioni di passività varie
DEBITI			
Debiti a medio-lungo termine	0,00	0,00	110.399.848,65
ANTICIPAZIONI PASSIVE			
Anticipazioni passive	7.128.451,42	0,00	3.880.061,95
TOTALE COMPLESSIVO	7.128.451,42	0,00	114.279.910,60

121.408.362,02

**PROSPETTO ANALITICO DELLE VARIAZIONI VERIFICATESI NELLE
PASSIVITA' FINANZIARIE**

MINISTERO DELLA CULTURA

Classificazioni delle passività	DIMINUZIONI		
	Titolo I	Titolo II	Titolo III
	Per compensazioni e trasformazioni derivanti da spese di competenza		
DEBITI			
Debiti a medio-lungo termine	2.566.360,07	522.440,14	0,00
ANTICIPAZIONI PASSIVE			
Anticipazioni passive	0,00	0,00	33.291.790,22
TOTALE COMPLESSIVO	2.566.360,07	522.440,14	33.291.790,22
		36.380.590,43	

**PROSPETTO ANALITICO DELLE VARIAZIONI VERIFICATE SI NELLE
PASSIVITA' FINANZIARIE**

MINISTERO DELLA CULTURA

Classificazioni delle passività	DIMINUIZIONI		
	Effettive		
	Derivanti da spese imputate ai residui	Per utili derivanti da estinzioni di passività	Per rettificazioni, più esatti accertamenti e cessazioni di passività varie
DEBITI			
Debiti a medio-lungo termine	0,00	0,00	113.997.035,74
ANTICIPAZIONI PASSIVE			
Anticipazioni passive	0,00	0,00	0,00
TOTALE COMPLESSIVO	0,00	0,00	113.997.035,74

113.997.035,74

**PROSPETTO ANALITICO DELLE VARIAZIONI VERIFICATE SI NELLE
PASSIVITA' FINANZIARIE**

MINISTERO DELLA SALUTE

Classificazioni delle passività	DIMINUZIONI		
	Per compensazioni e trasformazioni derivanti da spese di competenza		
	Titolo I	Titolo II	Titolo III
DEBITI			
Debiti a medio-lungo termine	37.195.860,13	32.435.712,32	0,00
TOTALE COMPLESSIVO	37.195.860,13	32.435.712,32	0,00
		69.631.572,45	

**PROSPETTO ANALITICO DELLE VARIAZIONI VERIFICATE SI NELLE
PASSIVITA' FINANZIARIE**

MINISTERO DELLA SALUTE

Classificazioni delle passività	DIMINUIZIONI		
	Effettive		
	Derivanti da spese imputate ai residui	Per utili derivanti da estinzioni di passività	Per rettificazioni, più esatti accertamenti e cessazioni di passività varie
DEBITI			
Debiti a medio-lungo termine	0,00	0,00	14.427.474,60
TOTALE COMPLESSIVO	0,00	0,00	14.427.474,60
		14.427.474,60	

**PROSPETTO ANALITICO DELLE VARIAZIONI VERIFICATE SI NELLE
PASSIVITA' FINANZIARIE**

MINISTERO DEL TURISMO

Classificazioni delle passività	DIMINUZIONI		
	Per compensazioni e trasformazioni derivanti da spese di competenza		
	Titolo I	Titolo II	Titolo III
DEBITI			
Debiti a medio-lungo termine	1.859.345,75	328.299,00	0,00
TOTALE COMPLESSIVO	1.859.345,75	328.299,00	0,00
		2.187.644,75	

**PROSPETTO ANALITICO DELLE VARIAZIONI VERIFICATE SI NELLE
PASSIVITA' FINANZIARIE**

MINISTERO DEL TURISMO

Classificazioni delle passività	DIMINUIZIONI		
	Effettive		
	Derivanti da spese imputate ai residui	Per utili derivanti da estinzioni di passività	Per rettificazioni, più esatti accertamenti e cessazioni di passività varie
DEBITI			
Debiti a medio-lungo termine	0,00	0,00	4.891.255,05
TOTALE COMPLESSIVO	0,00	0,00	4.891.255,05
			4.891.255,05

TABELLE E RELATIVI ALLEGATI

Inerenti ad attività e passività classificate per Ministeri

TABELLA II
ATTIVITA' E PASSIVITA' GESTITE DAL MINISTERO DELL'ECONOMIA E DELLE FINANZE

CLASSIFICAZIONI	CONSISTENZA AL 31 DICEMBRE 2020	VARIAZIONI AVVENUTE DURANTE L'ESERCIZIO 2021		CONSISTENZA AL 31 DICEMBRE 2021
		IN DIMINUIZIONE		
		IN AUMENTO		
ATTIVITA' FINANZIARIE				
BIGLIETTI E MONETE	0,00	4.110.408.357.895,12	0,00	0,00
TIT. A LUNGO TERMINE DIVERSI DALLE AZIONI	0,00	2.999.999.786,35	0,00	2.999.999.786,35
ALTRE SOC. FIN. BANCARIE (AZ. QUOT.)	4.140.525.024,75	0,00	1.093.029.344,62	3.047.495.680,13
SOC. NON FIN. CONTROLLATE (AZ. QUOT.)	9.718.011.954,13	1.280.309.142,78	970.748.759,47	10.027.572.337,44
SOC. FIN. BANC. CONTROLLATE (AZ. NON QUOT.)	29.675.384,60	0,00	41.273,98	29.634.110,62
SOC. FIN. NON BANC. CONTROLLATE (AZ. NON QUOT.)	21.607.070.945,97	3.255.627.944,75	1.882.368.059,49	22.980.330.831,23
ALTRE SOC. FIN. NON BANCARIE (AZ. NON QUOT.)	152.368.845,75	0,00	8.282.130,77	144.086.714,98
SOC. NON FIN. CONTROLLATE (AZ. NON QUOT.)	46.486.636.715,59	1.488.456.116,66	349.465.045,06	47.625.627.787,19
FONDI DI DOTAZIONE	327.603.250,00	1.635.804,00	191.649,00	329.047.405,00
ORGANISMI INTERNAZIONALI	193.818.853.254,31	1.755.501.538,79	22.200.000,00	195.552.154.793,10
ALTRE PARTECIPAZIONI	374.987.444,00	0,00	14.372.130,00	360.615.314,00
QUOTE DEI FONDI IMMOBILIARI	140.994.542,99	0,00	13.968.788,40	127.025.754,59
SERVIZIO DI TESORERIA PROVINCIALE	42.016.934.469,03	216.813.177.123,55	212.326.955.032,10	46.503.156.560,48
PAGAMENTI DA REGOLARE	38.487.483.586,49	239.623.303.416,18	249.527.494.155,60	28.583.292.847,07
ALTRI CREDITI	38.550.364.216,14	8.607.035.244,04	8.212.192.947,66	38.945.206.512,52
ENTRATE CORRENTI (RESIDUI ATTIVI DA VERSARE)	45.412.626.997,80	29.415.036.668,89	27.537.246.742,52	47.290.416.924,17
ENTRATE IN CONTO CAPITALE (R. ATT. DA VERSARE)	733.366.530,19	327.501.287,13	174.075.448,43	886.792.368,89
ENTRATE DA RIDUZ. DI ATT. FIN. (R.A. DA VERSARE)	5.093,12	4.726.383,24	4.585.148,44	146.327,92
ENTRATE CORRENTI (RESID.ATTIVI DA RISCOUTERE)	161.712.910.466,90	46.848.361.731,16	47.203.120.307,87	161.358.151.890,19
ENTRATE IN CONTO CAPIT. (R.ATT. DA RISCOUTERE)	2.625.301.914,98	143.234.396,21	37.661.177,41	2.730.875.133,78
ENTRATE DA RID.DI ATT.FIN.(R.A.DA RISCOUTERE)	697.687.807,80	2.340.329,13	4.825.625,51	695.202.511,42
FONDI DI GARANZIA	2.141.110.466,02	22.465.992,55	40.640.400,10	2.122.936.058,47
FONDI DI ROTAZIONE	5.082.910.347,77	1.916.345.600,83	193.532.848,23	6.805.723.100,37
CREDITI/CONCESSI AD ENTI PUBBL. E IST. CRED.	41.908.014.666,70	253.870.087,81	7.016.579.962,00	35.145.304.792,51
CREDITI/CONCESSI AD AZIENDE ED ENTI PRIVATI	115.629.255,35	0,00	4.502.694,18	111.126.561,17
ALTRI CREDITI NON CLASSIFICABILI	11.230.840.233,23	2.633.849.433,32	3.528.455.796,60	10.336.233.869,95
FONDO AMMORTAMENTO TITOLI	13.473.593,03	6.730.316.513,00	6.420.256.308,01	323.533.798,02
VALORE COMMERCIALE DEI METALLI/MONETATI	692.311.815,73	11.075.207,99	0,00	703.387.023,72
TOTALE ATTIVITA' FINANZIARIE	668.217.698.822,37	4.674.542.527.643,48	4.676.995.149.670,57	665.765.076.795,28

TABELLA II
ATTIVITA' E PASSIVITA' GESTITE DAL MINISTERO DELL'ECONOMIA E DELLE FINANZE

CLASSIFICAZIONI	CONSISTENZA AL 31 DICEMBRE 2020	VARIAZIONI AVVENUTE DURANTE L'ESERCIZIO 2021		CONSISTENZA AL 31 DICEMBRE 2021
		IN AUMENTO	IN DIMINUZIONE	
ATTIVITA' NON FINANZIARIE PRODOTTE				
FABBRICATI CIVILI USO ABITATIVO	427.383.886,57	33.487.570,68	31.277.705,35	429.593.751,90
FABBRICATI RURALI USO ABITATIVO	9.829.936,01	908.759,00	339.549,33	10.399.145,68
FABBRICATI GESTITI DALLO I.A.C.P.	279.818.449,33	0,00	2.075.401,52	277.743.047,81
FABBRICATI GESTITI DAGLI ENTI TERRITORIALI	161.934.597,61	0,00	3.752.398,21	158.182.199,40
FABBRICATI CIVILI ADIBITI A FINI ISTITUZ.	31.743.270.195,27	293.029.555,24	417.411.007,36	31.618.888.743,15
FABBRICATI COMMERCIALI	60.397.013,47	11.058.419,51	9.006.963,60	62.448.469,38
FABBRICATI RURALI	8.563.424,66	598.973,84	447.457,36	8.714.941,14
FABBRICATI INDUSTRIALI E COSTRUZIONI LEGGERE	52.963.755,23	5.403.059,50	5.143.283,00	53.223.531,73
OPERE DESTINATE AL CULTO	34.905.171,96	1.317.371,16	1.686.619,25	34.535.923,87
ALTRI FABBRICATI NON RESIDENZIALI	2.576.411.203,90	71.476.481,26	87.555.323,11	2.560.332.362,05
BENI ARTISTICI (BENI IMM. DI VALORE CULT.)	22.105.674.785,00	169.827.274,52	324.294.691,95	21.951.207.367,57
BENI ARCHEOLOGICI (BENI IMM. DI VALORE CULT.)	222.166.296,13	983.140.931,36	4.808.843,18	1.200.498.384,31
IMPIANTI SPORTIVI	12.747.485,70	420.920,82	1.448.451,13	11.719.955,39
DIRITTI REALI DI GODIMENTO SU BENI ALTRUI	132.494.095,65	4.310.454,66	604.031,62	136.200.518,69
MACCHINARI PER UFFICIO	45.830.016,02	49.539.600,21	28.274.819,29	67.094.796,94
IMPIANTI E MACCHINARI PER LOCALI AD USO SPEC.	20.199.610,64	1.360.267,37	1.480.559,97	20.079.318,04
HARDWARE	23.556.291,03	5.357.122,24	829.146,36	28.084.266,91
ALTRI IMPIANTI E MACCHINARI	10.482.152,09	3.087.111,00	684.652,92	12.884.610,17
ATTREZZATURE	24.785.639,33	7.097.170,27	1.313.311,53	30.569.498,07
ATTREZZATURE E MACCHINARI PER ALTRI USI SPEC.	1.430.312,94	245.752,12	292.309,38	1.383.755,68
MOBILI ED ARREDI PER UFFICIO	21.158.684,35	3.086.081,73	2.630.241,70	21.614.524,38
MOBILI ED ARREDI PER ALLOGGI E PERTINENZE	5.346.581,78	2.218.042,94	1.214.997,23	6.349.627,49
MOBILI ED ARREDI PER LOCALI AD USO SPECIFICO	9.691.647,92	2.054.046,89	1.288.692,77	10.457.002,04
ALTRI MOBILI ED ARREDI PER USO SPECIFICO	426.646,64	94.940,15	89.186,76	432.400,03
LIBRI E PUBBLICAZIONI	8.064.426,92	261.350,08	56.851,43	8.268.925,57
MATERIALE MULTIMEDIALE	118.026,94	0,00	48.091,37	69.935,57
ALTRI MATERIALI BIBLIOGRAFICI	0,02	1.464,00	1.464,02	0,00
MEZZI DI TRASPORTO STRADALI LEGGERI	21.031.644,37	20.935.306,40	14.933.648,31	27.033.302,46
MEZZI DI TRASPORTO STRADALI PESANTI	3.562.743,24	1.762.299,08	764.582,31	4.560.460,01
MEZZI DI TRASPORTO AEREI	319.423.905,64	42.652.782,13	0,00	362.076.687,77
DA RIPORTARE	58.343.668.626,36	1.714.733.108,16	943.754.281,32	59.114.647.453,20

TABELLA II
ATTIVITA' E PASSIVITA' GESTITE DAL MINISTERO DELL'ECONOMIA E DELLE FINANZE

CLASSIFICAZIONI	CONSISTENZA AL 31 DICEMBRE 2020	VARIAZIONI AVVENUTE DURANTE L'ESERCIZIO 2021		CONSISTENZA AL 31 DICEMBRE 2021
		IN DIMINUIZIONE		
		IN AUMENTO		
ATTIVITA' NON FINANZIARIE PRODOTTE				
RIPORTO	58.343.668.626,36	1.714.733.108,16	943.754.281,32	59.114.647.453,20
MEZZI DI TRASPORTO MARITTIMI	27.347,72	6.139,41	13.669,79	19.817,34
ALTRI MEZZI DI TRASPORTO	1.615.956,72	336.291,86	624.581,18	1.327.667,40
ARMI LEGGERE	1.745.332,28	105.335,33	342.570,19	1.508.097,42
ARMI PESANTI	42.277,74	68.286,87	6.077,32	104.487,29
MEZZI TERRESTRI DA GUERRA	3.124,80	0,00	0,00	3.124,80
MEZZI AEREI DA GUERRA	0,00	8.191.211,47	0,00	8.191.211,47
MEZZI NAVALI DA GUERRA	0,00	217.364.521,28	0,00	217.364.521,28
EQUIPAGGIAMENTI CIVILI	45.838,77	8.932,14	15.362,90	39.408,01
EQUIPAGGIAMENTI LOGISTICO-MILITARI	836.108,71	669.919,00	232.548,94	1.273.478,77
VESTIARI CIVILI	3.634,38	63.519,77	15.358,01	51.796,14
VESTIARI MILITARI	495.606,64	4.770.061,82	5.053.567,41	212.101,05
STRUMENTI MUSICALI	125.219,62	122.434,98	70.411,47	177.243,13
ANIMALI	140.936,10	66.657,14	83.886,26	123.706,98
ALTRI BENI MATERIALI PRODOTTI	1.076.471,85	1.874.672,91	1.260.063,85	1.691.080,91
PROSPEZIONI MINERARIE	1.057.371,15	0,00	0,00	1.057.371,15
SOFTWARE	5.857,65	16.403,64	5.366,27	16.895,02
ORIGINALI DI OPERE ARTISTICHE E LETTERARIE	316.331,09	2.040,00	167.853,95	150.517,14
MATERIALE PER LABORATORI	7.739.215,05	854.945,22	1.240.604,95	7.353.555,32
MATERIALE PER OFFICINE	1.608.481,60	609.859,48	927.068,13	1.291.272,95
PIETRE E METALLI PREZIOSI	9.226,30	30.930,00	6.413,68	33.742,62
OGGETTI DI ANTIQUARIATO	89.085,46	0,00	22.504,93	66.580,53
ALTRI OGGETTI DI VALORE	138.503,12	11.295,84	136.358,98	13.439,98
CLASSIF. RESIDUALE DELLA PRIMA CATEG. MOBILI	11.136.999,05	2.399.300,82	2.014.124,76	11.522.175,11
CLASSIF. RESIDUALE DELLA SECONDA CATEG. MOBILI	2.698.019,01	22.537,68	65.025,03	2.655.531,66
CLASSIF. RESIDUALE DELLA TERZA CATEG. MOBILI	28.430.032,41	1.019.114,55	1.404.589,58	28.044.557,38
CLASSIF. RESIDUALE DELLA QUINTA CATEG. MOBILI	5.930.473,96	2.559,56	1.204.192,31	4.728.841,21
CLASSIF. RESIDUALE DELLA SESTA CATEG. MOBILI	429.572,42	48.570,55	67.815,21	410.327,76
TOTALE ATTIVITA' NON FINANZIARIE PRODOTTE	58.409.415.649,96	1.953.398.649,48	958.734.296,42	59.404.080.003,02

TABELLA II
ATTIVITA' E PASSIVITA' GESTITE DAL MINISTERO DELL'ECONOMIA E DELLE FINANZE

CLASSIFICAZIONI	CONSISTENZA AL 31 DICEMBRE 2020	VARIAZIONI AVVENUTE DURANTE L'ESERCIZIO 2021		CONSISTENZA AL 31 DICEMBRE 2021
		IN AUMENTO	IN DIMINUIZIONE	
ATTIVITA' NON FINANZIARIE NON PRODOTTE				
AREE EDIFICABILI	255.833.194,41	100.114.803,59	10.095.921,72	345.852.076,28
AREE ASSOGETTATE A VINCOLI URBANISTICI	77.808.212,02	810.367,39	3.075.291,34	75.543.288,07
TERRENI SOTTOSTANTI A FABBRICATI ED ALTRE OP.	1.411.128.363,65	235.501.933,32	83.096.935,90	1.563.533.361,07
TERRENI COLTIVATI	236.391.276,18	24.437.424,02	8.239.690,08	252.589.010,12
PARCHI CON RELATIVE ACQUE DI SUPERFICIE	390.473.650,38	4.116.092,54	353.023,25	394.236.719,67
AREE ARCHEOLOGICHE E TERRENI SOTTOPI. A TUTELA	576.225.262,18	120.443.126,84	10.200.033,90	686.468.355,12
ALTRI TERRENI CON RELATIVE ACQUE DI SUPERF.	897.688.548,09	9.306.490,19	4.540.551,20	902.454.487,08
RISERVE DI CARBONE, DI PETROLIO E DI GAS NAT.	179.086.302,41	59.490.423,00	48.695,69	238.528.029,72
RISERVE DI MINERALI METALLIFERI	5.567.437,44	0,00	0,00	5.567.437,44
RISERVE DI MINERALI NON METALLIFERI	17.940.594,00	0,00	0,00	17.940.594,00
RISORSE BIOLOGICHE NON COLTIVATE	292.844,26	0,00	0,00	292.844,26
TOTALE ATTIVITA' NON FINANZIARIE NON PRODOTTE	4.048.435.685,02	554.220.660,89	119.650.143,08	4.483.006.202,83
PASSIVITA' FINANZIARIE				
DEBITO FLUTTUANTE	121.282.872.000,00	190.698.502.877,58	198.489.922.877,58	113.491.452.000,00
CONTI CORRENTI	622.141.396.142,22	2.337.549.322.217,34	2.242.076.862.895,90	717.613.855.463,66
ALTRE GESTIONI	1.563.986.505,48	156.681.754.120,63	156.592.034.898,81	1.653.705.727,30
RESIDUI PASSIVI	196.916.533.981,17	58.222.168.741,25	66.873.256.222,31	188.265.446.500,11
BUONI DEL TESORO POLIENNALI	1.794.478.660.885,19	296.326.768.384,10	193.793.630.603,95	1.897.011.798.665,34
CERTIFICATI DI CREDITO DEL TESORO	181.032.260.000,00	30.597.849.284,40	32.727.269.284,40	178.902.840.000,00
PRESTITI ESTERI	43.735.173.713,31	5.447.350.160,80	10.354.800.538,63	38.827.723.335,48
ALTRI	10.475.476.688,43	410.071.119,40	2.500.100.000,00	8.385.447.807,83
MONETE IN CIRCOLAZIONE	4.846.088.454,26	113.671.230,48	0,00	4.959.759.684,74
RESIDUI PASSIVI PERENTI DI PARTE CORRENTE	7.136.061.170,98	1.073.255.531,62	1.225.444.280,71	6.983.872.421,89
RESIDUI PASSIVI PERENTI IN CONTO CAPITALE	5.881.293.457,69	0,00	313.478.634,19	5.567.814.823,50
ALTRI DEBITI DIVERSI	173.173.165.210,88	1.584.739.766,75	86.028.108,63	174.671.876.869,00
GOVERNI ESTERI	30.707,69	0,00	0,00	30.707,69
ALTRI ORGANISMI	29.682.970.335,41	45.101.837.325,53	1.590.426.193,00	73.194.381.467,94
TOTALE PASSIVITA' FINANZIARIE	3.192.345.969.252,71	3.123.807.290.759,88	2.906.623.254.538,11	3.409.530.005.474,48

TABELLA III
ATTIVITA' E PASSIVITA' GESTITE DAL MINISTERO DELLO SVILUPPO ECONOMICO

CLASSIFICAZIONI	CONSISTENZA AL 31 DICEMBRE 2020	VARIAZIONI AVVENUTE DURANTE L'ESERCIZIO 2021		CONSISTENZA AL 31 DICEMBRE 2021
		IN AUMENTO	IN DIMINUIZIONE	
ATTIVITA' FINANZIARIE				
ALTRE SOC. NON FINANZIARIE (AZ. NON QUOT.)	101.967.713,05	4.607.916,51	0,00	106.575.629,56
FONDI DI GARANZIA	256.000,00	4.040.289,91	0,00	4.296.289,91
CREDITI CONCESSI AD AZIENDE ED ENTI PRIVATI	430.739,96	0,00	0,00	430.739,96
TOTALE ATTIVITA' FINANZIARIE	102.654.453,01	8.648.206,42	0,00	111.302.659,43
ATTIVITA' NON FINANZIARIE PRODOTTE				
MACCHINARI PER UFFICIO	807.911,74	514.379,58	266.870,25	1.055.421,07
IMPIANTI E MACCHINARI PER LOCALI AD USO SPEC.	7.162.603,77	238.027,10	3.600.059,34	3.800.571,53
HARDWARE	1.142.943,21	350.646,11	493.409,77	1.000.179,55
ALTRI IMPIANTI E MACCHINARI	1.946.004,51	163.668,04	450.908,87	1.658.763,68
ATTREZZATURE	9.675.906,65	1.136.184,89	2.040.358,66	8.771.732,88
ATTREZZATURE E MACCHINARI PER ALTRI USI SPEC.	2.474,40	0,00	0,00	2.474,40
MOBILI ED ARREDI PER UFFICIO	219.282,93	20.390,20	45.381,85	194.291,28
MOBILI ED ARREDI PER ALLOGGI E PERTINENZE	1.366,96	0,00	170,86	1.196,10
MOBILI ED ARREDI PER LOCALI AD USO SPECIFICO	59.000,51	919,79	9.224,24	50.696,06
ALTRI MOBILI ED ARREDI PER USO SPECIFICO	117,03	0,00	0,00	117,03
LIBRI E PUBBLICAZIONI	553.924,81	800,00	52.145,81	502.579,00
MATERIALE MULTIMEDIALE	29.489,63	0,00	2.277,98	27.211,65
MEZZI DI TRASPORTO STRADALI LEGGERI	45.540,00	387.512,48	26.805,80	406.246,68
ALTRI MEZZI DI TRASPORTO	147.138,59	102.655,62	85.858,12	163.936,09
ALTRI BENI MATERIALI PRODOTTI	2.394,20	0,00	2.394,20	0,00
SOFTWARE	1.623.007,17	230.629,64	442.411,91	1.411.224,90
MATERIALE PER LABORATORI	523.688,08	10.884,06	77.868,48	456.703,66
MATERIALE PER OFFICINE	2.644,63	0,00	377,80	2.266,83
PIETRE E METALLI PREZIOSI	66.712,51	7.459,58	3,22	74.168,87
ALTRI OGGETTI DI VALORE	1.137,63	0,00	0,00	1.137,63
CLASSIF. RESIDUALE DELLA PRIMA CATEG. MOBILI	6.278.029,57	0,00	0,00	6.278.029,57
CLASSIF. RESIDUALE DELLA SECONDA CATEG. MOBILI	141.922,06	0,00	0,00	141.922,06
TOTALE ATTIVITA' NON FINANZIARIE PRODOTTE	30.433.240,59	3.164.157,09	7.596.527,16	26.000.870,52

TABELLA III
ATTIVITA' E PASSIVITA' GESTITE DAL MINISTERO DELLO SVILUPPO ECONOMICO

CLASSIFICAZIONI	CONSISTENZA AL 31 DICEMBRE 2020	VARIAZIONI AVVENUTE DURANTE L'ESERCIZIO 2021		CONSISTENZA AL 31 DICEMBRE 2021
		IN AUMENTO	IN DIMINUIZIONE	
PASSIVITA' FINANZIARIE				
RESIDUI PASSIVI PERENTI DI PARTE CORRENTE	135.055.982,25	20.339.375,43	11.022.317,51	144.373.040,17
RESIDUI PASSIVI PERENTI IN CONTO CAPITALE	3.956.643.995,59	0,00	101.002.852,52	3.855.641.143,07
ALTRI ORGANISMI	401.713.153,46	42.783.258,80	172.959.815,50	271.536.596,76
TOTALE PASSIVITA' FINANZIARIE	4.493.413.131,30	63.122.634,23	284.984.985,53	4.271.550.780,00

TABELLA IV
ATTIVITA' E PASSIVITA' GESTITE DAL MINISTERO DEL LAVORO E DELLE POLITICHE SOCIALI

CLASSIFICAZIONI	CONSISTENZA AL 31 DICEMBRE 2020	VARIAZIONI AVVENUTE DURANTE L'ESERCIZIO 2021		CONSISTENZA AL 31 DICEMBRE 2021
		IN AUMENTO	IN DIMINUIZIONE	
ATTIVITA' FINANZIARIE				
CREDITI CONCESSI AD ENTI PUBBL. E IST. CRED.	1.769.060,01	0,00	0,00	1.769.060,01
TOTALE ATTIVITA' FINANZIARIE	1.769.060,01	0,00	0,00	1.769.060,01
ATTIVITA' NON FINANZIARIE PRODOTTE				
MACCHINARI PER UFFICIO	3.491.931,35	1.781.640,11	1.701.813,68	3.571.757,78
MOBILI ED ARREDI PER UFFICIO	29.453,15	6.179,91	10.385,69	25.247,37
LIBRI E PUBBLICAZIONI	224,00	0,00	28,00	196,00
MATERIALE MULTIMEDIALE	828,52	0,00	0,00	828,52
MATERIALE PER LABORATORI	11.571,11	0,00	2.571,33	8.999,78
TOTALE ATTIVITA' NON FINANZIARIE PRODOTTE	3.534.008,13	1.787.820,02	1.714.798,70	3.607.029,45
PASSIVITA' FINANZIARIE				
RESIDUI PASSIVI PERENTI DI PARTE CORRENTE	2.933.143.482,05	669.782.447,28	1.341.295.769,59	2.261.630.159,74
RESIDUI PASSIVI PERENTI IN CONTO CAPITALE	76.205.166,16	0,00	58.115,08	76.147.051,08
TOTALE PASSIVITA' FINANZIARIE	3.009.348.648,21	669.782.447,28	1.341.353.884,67	2.337.777.210,82

TABELLA V
ATTIVITA' E PASSIVITA' GESTITE DAL MINISTERO DELLA GIUSTIZIA

CLASSIFICAZIONI	CONSISTENZA AL 31 DICEMBRE 2020	VARIAZIONI AVVENUTE DURANTE L'ESERCIZIO 2021		CONSISTENZA AL 31 DICEMBRE 2021
		IN AUMENTO	IN DIMINUZIONE	
ATTIVITA' NON FINANZIARIE PRODOTTE				
MACCHINARI PER UFFICIO	65.411.295,80	19.498.293,66	32.329.041,14	52.580.548,32
IMPIANTI E MACCHINARI PER LOCALI AD USO SPEC.	33.829.472,30	4.066.157,91	4.950.668,53	32.944.961,68
HARDWARE	1.759.939,25	520.152,16	939.604,07	1.340.487,34
ALTRI IMPIANTI E MACCHINARI	17.516.735,40	3.551.526,52	3.196.512,19	17.871.749,73
ATTREZZATURE	6.482.574,87	887.578,07	685.540,66	6.684.612,28
ATTREZZATURE E MACCHINARI PER ALTRI USI SPEC.	3.308.943,22	1.035.383,08	594.296,40	3.750.029,90
MOBILI ED ARREDI PER UFFICIO	31.096.085,07	6.003.914,92	5.487.765,15	31.612.234,84
MOBILI ED ARREDI PER ALLOGGI E PERTINENZE	22.372.639,85	4.795.546,85	4.479.252,58	22.688.934,12
MOBILI ED ARREDI PER LOCALI AD USO SPECIFICO	16.196.268,97	4.686.250,19	2.933.346,84	17.949.172,32
ALTRI MOBILI ED ARREDI PER USO SPECIFICO	238.953,22	129.020,15	33.035,65	334.937,72
LIBRI E PUBBLICAZIONI	2.266.732,17	55.753,19	390.472,85	1.932.012,51
MATERIALE MULTIMEDIALE	90.511,40	1.420,25	13.951,84	77.979,81
ALTRI MATERIALI BIBLIOGRAFICI	103.381,60	52,90	11.669,97	91.764,53
MEZZI DI TRASPORTO STRADALI LEGGERI	35.476.695,63	26.823.663,47	12.496.424,75	49.803.934,35
MEZZI DI TRASPORTO STRADALI PESANTI	6.046.729,57	3.937.879,01	1.889.942,63	8.094.665,95
MEZZI DI TRASPORTO AEREI	5.392,40	0,00	1.268,80	4.123,60
MEZZI DI TRASPORTO MARITTIMI	531.046,69	0,00	91.316,57	439.730,12
ALTRI MEZZI DI TRASPORTO	1.153.643,99	61.318,41	173.569,08	1.041.393,32
ARMI LEGGERE	21.729.555,65	1.387.007,52	563.065,99	22.553.497,18
ARMI PESANTI	292,54	2.744,00	311,96	2.724,58
EQUIPAGGIAMENTI CIVILI	6.208.672,63	2.548.159,57	1.591.613,68	7.165.218,52
EQUIPAGGIAMENTI LOGISTICO-MILITARI	12.062.651,71	1.602.434,34	1.251.612,71	12.413.473,34
VESTIARI CIVILI	2.922.456,70	1.060.053,12	1.034.152,43	2.948.357,39
VESTIARI MILITARI	54.084.036,99	11.531.249,08	14.358.378,24	51.256.907,83
STRUMENTI MUSICALI	80.299,67	27.789,19	19.216,26	88.872,60
ANIMALI	260.029,13	9.674,47	16.696,98	253.006,62
VIGNETI, FRUTTETI ED ALTRE PIANTAGIONI PERM.	98.894,76	6.478,20	0,00	105.372,96
ALTRI BENI MATERIALI PRODOTTI	382.923,40	131.411,75	10.405,28	503.929,87
SOFTWARE	100.984,42	40.946,15	50.625,34	91.305,23
ORIGINALI DI OPERE ARTISTICHE E LETTERARIE	1.557.650,81	6.008,90	2.722,22	1.560.937,49
DA RIPORTARE	343.375.489,81	94.407.867,03	89.596.480,79	348.186.876,05

TABELLA V
ATTIVITA' E PASSIVITA' GESTITE DAL MINISTERO DELLA GIUSTIZIA

CLASSIFICAZIONI	CONSISTENZA AL 31 DICEMBRE 2020	VARIAZIONI AVVENUTE DURANTE L'ESERCIZIO 2021		CONSISTENZA AL 31 DICEMBRE 2021
		IN AUMENTO	IN DIMINUIZIONE	
ATTIVITA' NON FINANZIARIE PRODOTTE				
RIPORTO	343.375.489,81	94.407.867,03	89.596.480,79	348.186.876,05
MATERIALE PER LABORATORI	458.784,27	22.711,68	76.139,83	405.356,12
MATERIALE PER OFFICINE	5.657.492,11	650.196,71	173.075,86	6.134.612,96
PRODOTTI INTERMEDI	100.932,77	1.426,57	6.601,29	95.758,05
PROD. IN CORSO DI LAV. - COLTIV. ED ALLEVAM.	64.651,76	4.663,50	10.062,53	59.252,73
PROD. IN CORSO DI LAV. - PROCESSI IND. E ARTIG.	389.394,14	129.324,24	156.975,65	361.742,73
ALTRI PRODOTTI IN CORSO DI LAVORAZIONE	1.068.071,64	4.687,22	765.836,03	306.922,83
PRODOTTI FINITI	8.444.369,14	1.689.953,68	1.903.457,98	8.230.864,84
PIETRE E METALLI PREZIOSI	39.420,94	1.174,80	0,00	40.595,74
OGGETTI DI ANTIQUARIATO	1.138.106,59	38.081,77	623,70	1.175.564,66
ALTRI OGGETTI DI VALORE	3.054.848,72	0,00	61,97	3.054.786,75
CLASSIF. RESIDUALE DELLA PRIMA CATEG. MOBILI	498.991,99	6.919,23	223.920,93	281.990,29
CLASSIF. RESIDUALE DELLA SECONDA CATEG. MOBILI	96.922,48	0,00	18.931,45	77.991,03
CLASSIF. RESIDUALE DELLA TERZA CATEG. MOBILI	1.537,20	0,00	1.537,20	0,00
CLASSIF. RESIDUALE DELLA QUINTA CATEG. MOBILI	0,00	12.481,81	0,00	12.481,81
CLASSIF. RESIDUALE DELLA SESTA CATEG. MOBILI	19.075,55	0,00	0,00	19.075,55
TOTALE ATTIVITA' NON FINANZIARIE PRODOTTE	364.408.089,11	96.969.488,24	92.933.705,21	368.443.872,14
PASSIVITA' FINANZIARIE				
RESIDUI PASSIVI PERENTI DI PARTE CORRENTE	258.951.744,61	17.276.965,88	111.505.923,67	164.722.786,82
RESIDUI PASSIVI PERENTI IN CONTO CAPITALE	137.643.706,36	0,00	22.332.645,68	115.311.060,68
TOTALE PASSIVITA' FINANZIARIE	396.595.450,97	17.276.965,88	133.838.569,35	280.033.847,50

TABELLA VI
ATTIVITA' E PASSIVITA' GESTITE DAL MINISTERO DEGLI AFFARI ESTERI E DELLA COOPERAZIONE INTERNAZIONALE

CLASSIFICAZIONI	CONSISTENZA AL 31 DICEMBRE 2020	VARIAZIONI AVVENUTE DURANTE L'ESERCIZIO 2021		CONSISTENZA AL 31 DICEMBRE 2021
		IN AUMENTO	IN DIMINUIZIONE	
ATTIVITA' FINANZIARIE	84.000,00	0,00	0,00	84.000,00
ORGANISMI INTERNAZIONALI	84.000,00	0,00	0,00	84.000,00
TOTALE ATTIVITA' FINANZIARIE	84.000,00	0,00	0,00	84.000,00
ATTIVITA' NON FINANZIARIE PRODOTTE				
MACCHINARI PER UFFICIO	9.038.557,21	2.113.323,48	2.950.317,95	8.201.562,74
IMPIANTI E MACCHINARI PER LOCALI AD USO SPEC.	739.045,97	10.341,94	222.019,26	527.368,65
HARDWARE	520.320,98	220.268,56	276.397,27	464.192,27
ALTRI IMPIANTI E MACCHINARI	96.669,65	0,00	17.666,17	79.003,48
ATTREZZATURE	2.718,00	0,00	543,60	2.174,40
MOBILI ED ARREDI PER UFFICIO	5.228.438,99	695.574,11	1.043.494,06	4.880.519,04
MOBILI ED ARREDI PER ALLOGGI E PERTINENZE	2.378.765,70	342.556,27	311.111,92	2.410.210,05
MOBILI ED ARREDI PER LOCALI AD USO SPECIFICO	4.954.435,34	324.203,29	1.100.816,75	4.177.821,88
LIBRI E PUBBLICAZIONI	389.422,01	16.126,67	38.750,60	366.798,08
MATERIALE MULTIMEDIALE	3.259,82	0,00	344,58	2.915,24
MEZZI DI TRASPORTO STRADALI LEGGERI	3.742.294,54	2.013.963,41	1.765.680,75	3.990.577,20
MEZZI DI TRASPORTO STRADALI PESANTI	24.886,88	49.083,19	29.726,14	44.243,93
ALTRI MEZZI DI TRASPORTO	45.238,17	38.115,20	11.013,00	72.340,37
STRUMENTI MUSICALI	355.136,86	97.992,15	0,00	453.129,01
ORIGINALI DI OPERE ARTISTICHE E LETTERARIE	3.003.716,94	37.796,11	0,00	3.041.513,05
PIETRE E METALLI PREZIOSI	140.847,80	0,00	0,00	140.847,80
OGGETTI DI ANTIQUARIATO	5.077.882,60	15.532,62	0,00	5.093.415,22
ALTRI OGGETTI DI VALORE	20.851.198,24	103.237,41	11.387,87	20.943.047,78
TOTALE ATTIVITA' NON FINANZIARIE PRODOTTE	56.592.835,70	6.078.114,41	7.779.269,92	54.891.680,19
PASSIVITA' FINANZIARIE				
RESIDUI PASSIVI PERENTI DI PARTE CORRENTE	98.656.565,67	2.934.836,16	32.556.138,85	69.035.262,98
RESIDUI PASSIVI PERENTI IN CONTO CAPITALE	33.784.215,32	0,00	15.389.516,86	18.394.698,46
TOTALE PASSIVITA' FINANZIARIE	132.440.780,99	2.934.836,16	47.945.655,71	87.429.961,44

TABELLA VII
ATTIVITA' E PASSIVITA' GESTITE DAL MINISTERO DELL'ISTRUZIONE

CLASSIFICAZIONI	CONSISTENZA AL 31 DICEMBRE 2020	VARIAZIONI AVVENUTE DURANTE L'ESERCIZIO 2021		CONSISTENZA AL 31 DICEMBRE 2021
		IN AUMENTO	IN DIMINUIZIONE	
ATTIVITA' NON FINANZIARIE PRODOTTE				
MACCHINARI PER UFFICIO	421.716,78	298.235,84	278.217,48	441.735,14
IMPIANTI E MACCHINARI PER LOCALI AD USO SPEC.	78.835,01	20.045,30	51.899,14	46.981,17
HARDWARE	160.570,36	133.535,78	66.961,00	227.145,14
ALTRI IMPIANTI E MACCHINARI	56.551,31	1.800,00	13.165,66	45.185,65
ATTREZZATURE	431.537,85	37.170,55	303.436,21	165.272,19
MOBILI ED ARREDI PER UFFICIO	483.159,42	69.140,34	156.436,22	395.863,54
MOBILI ED ARREDI PER ALLOGGI E PERTINENZE	7.508,60	0,00	491,12	7.017,48
MOBILI ED ARREDI PER LOCALI AD USO SPECIFICO	89.971,85	0,00	22.487,28	67.484,57
LIBRI E PUBBLICAZIONI	92.894,29	0,00	16.041,66	76.852,63
MATERIALE MULTIMEDIALE	9.042,06	2.262,00	3.560,91	7.743,15
MEZZI DI TRASPORTO STRADALI LEGGERI	10.606,38	0,00	2.121,28	8.485,10
STRUMENTI MUSICALI	104.728,54	203.845,66	1.134,29	307.439,91
ALTRI BENI MATERIALI PRODOTTI	20.117,18	0,00	2.233,48	17.883,70
SOFTWARE	4.439,77	2.125,72	1.284,89	5.280,60
ORIGINALI DI OPERE ARTISTICHE E LETTERARIE	340.000,00	0,00	0,00	340.000,00
MATERIALE PER LABORATORI	91.849,31	0,00	87.296,52	4.552,79
ALTRI OGGETTI DI VALORE	4.500,00	0,00	0,00	4.500,00
CLASSIF. RESIDUALE DELLA PRIMA CATEG. MOBILI	19.898,83	1.312,50	17.695,41	3.515,92
CLASSIF. RESIDUALE DELLA SECONDA CATEG. MOBILI	4.927,03	0,00	4.927,03	0,00
CLASSIF. RESIDUALE DELLA TERZA CATEG. MOBILI	32.033,97	0,00	31.204,70	829,27
TOTALE ATTIVITA' NON FINANZIARIE PRODOTTE	2.464.888,54	769.473,69	1.060.594,28	2.173.767,95
PASSIVITA' FINANZIARIE				
RESIDUI PASSIVI PERENTI DI PARTE CORRENTE	672.483.785,35	80.596.687,74	339.317.170,91	413.763.302,18
RESIDUI PASSIVI PERENTI IN CONTO CAPITALE	2.350.194.830,08	0,00	2.234.985.051,31	115.209.778,77
TOTALE PASSIVITA' FINANZIARIE	3.022.678.615,43	80.596.687,74	2.574.302.222,22	528.973.080,95

TABELLA VIII
ATTIVITA' E PASSIVITA' GESTITE DAL MINISTERO DELL'INTERNO

CLASSIFICAZIONI	CONSISTENZA AL 31 DICEMBRE 2020	VARIAZIONI AVVENUTE DURANTE L'ESERCIZIO 2021		CONSISTENZA AL 31 DICEMBRE 2021
		IN AUMENTO	IN DIMINUIZIONE	
ATTIVITA' FINANZIARIE	61.414.636,61	33.477.000,00	51.369.313,90	43.522.322,71
FONDI DI SCORTA		33.477.000,00	51.369.313,90	43.522.322,71
TOTALE ATTIVITA' FINANZIARIE	61.414.636,61			
ATTIVITA' NON FINANZIARIE PRODOTTE				
MACCHINARI PER UFFICIO	144.576.903,60	15.808.672,75	19.048.020,54	141.337.555,81
IMPIANTI E MACCHINARI PER LOCALI AD USO SPEC.	18.034.880,94	1.864.336,82	1.806.204,59	18.093.013,17
HARDWARE	289.097.527,13	12.515.737,63	16.314.378,47	285.298.886,29
ALTRI IMPIANTI E MACCHINARI	82.270.043,21	3.164.551,39	3.429.685,73	82.004.908,87
ATTREZZATURE	67.932.446,65	11.541.911,68	9.287.577,90	70.186.780,43
ATTREZZATURE E MACCHINARI PER ALTRI USI SPEC.	325.114.428,07	18.781.616,54	21.234.010,11	322.662.034,50
MOBILI ED ARREDI PER UFFICIO	7.585.638,09	877.656,30	2.584.599,85	5.878.694,54
MOBILI ED ARREDI PER ALLOGGI E PERTINENZE	15.862.298,46	19.631.312,01	17.996.196,52	17.497.413,95
MOBILI ED ARREDI PER LOCALI AD USO SPECIFICO	10.472.678,71	1.305.877,46	1.436.152,72	10.342.403,45
ALTRI MOBILI ED ARREDI PER USO SPECIFICO	1.049.491,52	415.163,27	198.961,64	1.265.693,15
LIBRI E PUBBLICAZIONI	2.777.271,90	2.843.623,59	18.046,29	5.602.849,20
MATERIALE MULTIMEDIALE	25.227,42	3.501,40	4.205,72	24.523,10
ALTRI MATERIALI BIBLIOGRAFICI	6.516,94	36.600,00	37.116,51	6.000,43
MEZZI DI TRASPORTO STRADALI LEGGERI	555.357.131,81	88.597.254,21	84.285.142,49	559.669.243,53
MEZZI DI TRASPORTO STRADALI PESANTI	181.650.943,03	61.615.192,43	25.918.762,94	217.347.372,52
MEZZI DI TRASPORTO AEREI	404.368.827,32	43.864.192,80	17.224.390,90	431.008.629,22
MEZZI DI TRASPORTO MARITTIMI	43.212.652,28	1.964.867,40	3.432.923,72	41.744.595,96
ALTRI MEZZI DI TRASPORTO	125.595.137,46	21.185.865,23	4.613.011,51	142.167.991,18
ARMI LEGGERE	41.705.057,46	10.649.198,75	5.187.029,30	47.167.226,91
ARMI PESANTI	401.568,66	2.148.883,16	617.693,66	1.932.758,16
MEZZI TERRESTRI DA GUERRA	0,00	4.000,00	2.000,00	2.000,00
EQUIPAGGIAMENTI CIVILI	25.501.566,44	9.347.915,32	17.066.441,72	17.783.040,04
EQUIPAGGIAMENTI LOGISTICO-MILITARI	50.613.707,67	21.171.986,63	15.458.676,94	56.327.017,36
VESTITIARI CIVILI	10.278.941,56	10.943.479,30	10.321.960,46	10.900.460,40
VESTITIARI MILITARI	42.320.110,45	73.555.108,31	54.924.070,53	60.951.148,23
STRUMENTI MUSICALI	344.605,53	58.926,18	75.401,46	328.130,25
DA RIPORTARE	2.446.155.602,31	433.897.430,56	332.522.662,22	2.547.530.370,65

TABELLA VIII
ATTIVITA' E PASSIVITA' GESTITE DAL MINISTERO DELL'INTERNO

CLASSIFICAZIONI	CONSISTENZA AL 31 DICEMBRE 2020	VARIAZIONI AVVENUTE DURANTE L'ESERCIZIO 2021		CONSISTENZA AL 31 DICEMBRE 2021
		IN AUMENTO	IN DIMINUIZIONE	
ATTIVITA' NON FINANZIARIE PRODOTTE				
RIPORTO	2.446.155.602,31	433.897.430,56	332.522.662,22	2.547.530.370,65
ALTRI BENI MATERIALI PRODOTTI	52.018.470,68	12.679.889,08	13.404.290,76	51.294.069,00
SOFTWARE	3.455.089,84	582.393,89	897.850,50	3.139.633,23
ORIGINALI DI OPERE ARTISTICHE E LETTERARIE	17.115,42	400.000,00	115,42	417.000,00
MATERIALE PER LABORATORI	7.461.863,04	8.326.636,35	7.316.909,35	8.471.590,04
MATERIALE PER OFFICINE	606.388,20	46.808,11	49.488,18	603.708,13
PRODOTTI FINITI	0,00	38.000,00	0,00	38.000,00
OGGETTI DI ANTIQUARIATO	1.797.316,33	12.320,00	6.565,38	1.803.070,95
ALTRI OGGETTI DI VALORE	2.050.162,18	3.388,98	13.716,85	2.039.834,31
CLASSIF. RESIDUALE DELLA PRIMA CATEG. MOBILI	2.488.552,33	2.940,20	2.433.516,22	57.976,31
CLASSIF. RESIDUALE DELLA SECONDA CATEG. MOBILI	3.657,66	0,00	3.657,66	0,00
CLASSIF. RESIDUALE DELLA TERZA CATEG. MOBILI	178.669,07	2.253,24	180.922,31	0,00
TOTALE ATTIVITA' NON FINANZIARIE PRODOTTE	2.516.232.887,06	455.992.060,41	356.829.694,85	2.615.395.252,62
PASSIVITA' FINANZIARIE				
RESIDUI PASSIVI PERENTI DI PARTE CORRENTE	424.227.610,60	440.820.242,80	82.828.081,32	782.219.772,08
RESIDUI PASSIVI PERENTI IN CONTO CAPITALE	189.805.307,78	0,00	49.207.437,05	140.597.870,73
ALTRI ORGANISMI	392.891.645,85	0,00	19.293.472,91	373.598.172,94
TOTALE PASSIVITA' FINANZIARIE	1.006.924.564,23	440.820.242,80	151.328.991,28	1.296.415.815,75

TABELLA IX
ATTIVITA' E PASSIVITA' GESTITE DAL MINISTERO DELLA TRANSIZIONE ECOLOGICA

CLASSIFICAZIONI	CONSISTENZA AL 31 DICEMBRE 2020	VARIAZIONI AVVENUTE DURANTE L'ESERCIZIO 2021		CONSISTENZA AL 31 DICEMBRE 2021
		IN AUMENTO	IN DIMINUIZIONE	
ATTIVITA' NON FINANZIARIE PRODOTTE				
MACCHINARI PER UFFICIO	534.394,25	91.887,38	294.863,81	331.417,82
IMPIANTI E MACCHINARI PER LOCALI AD USO SPEC.	521.721,05	0,00	171.285,14	350.435,91
HARDWARE	123.922,73	77.123,52	86.174,74	114.871,51
ALTRI IMPIANTI E MACCHINARI	15.994,20	0,00	3.367,20	12.627,00
ATTREZZATURE E MACCHINARI PER ALTRI USI SPEC.	4.497,00	0,00	820,40	3.676,60
MOBILI ED ARREDI PER UFFICIO	97.353,05	31.132,56	36.091,35	92.394,26
MOBILI ED ARREDI PER LOCALI AD USO SPECIFICO	17.480,17	0,00	4.499,85	12.980,32
LIBRI E PUBBLICAZIONI	14.433,35	0,00	1.285,77	13.147,58
ALTRI MATERIALI BIBLIOGRAFICI	19.151,88	0,00	2.393,82	16.758,06
MEZZI DI TRASPORTO STRADALI LEGGERI	34.928,00	0,00	0,00	34.928,00
SOFTWARE	77.416,32	0,00	37.168,52	40.247,80
ORIGINALI DI OPERE ARTISTICHE E LETTERARIE	39.807,98	0,00	0,00	39.807,98
PIETRE E METALLI PREZIOSI	0,00	7.657,52	1.554,08	6.103,44
ALTRI OGGETTI DI VALORE	15.451,34	0,00	4.531,07	10.920,27
TOTALE ATTIVITA' NON FINANZIARIE PRODOTTE	1.516.551,32	207.800,98	644.035,75	1.080.316,55
PASSIVITA' FINANZIARIE				
RESIDUI PASSIVI PERENTI DI PARTE CORRENTE	43.601.220,67	719.678,55	26.450.728,05	17.870.171,17
RESIDUI PASSIVI PERENTI IN CONTO CAPITALE	809.341.893,17	0,00	68.746.137,01	740.595.756,16
ALTRI ORGANISMI	13.431.791,06	1.364.745,00	1.211.165,15	13.585.370,91
TOTALE PASSIVITA' FINANZIARIE	866.374.904,90	2.084.423,55	96.408.030,21	772.051.298,24

TABELLA X

ATTIVITA' E PASSIVITA' GESTITE DAL MINISTERO DELLE INFRASTRUTTURE E DELLA MOBILITA' SOSTENIBILI

CLASSIFICAZIONI	CONSISTENZA AL 31 DICEMBRE 2020	VARIAZIONI AVVENUTE DURANTE L'ESERCIZIO 2021		CONSISTENZA AL 31 DICEMBRE 2021
		IN AUMENTO	IN DIMINUIZIONE	
ATTIVITA' FINANZIARIE				
FONDI DI DOTAZIONE	7.746.853,18	0,00	0,00	7.746.853,18
ALTRE PARTECIPAZIONI	28.574.519,00	325.761,00	0,00	28.900.280,00
FONDI DI SCORTA	5.394.797,00	5.038.697,00	0,00	5.394.797,00
CREDITI/CONCESSI AD AZIENDE ED ENTI PRIVATI	4.872.264,17	0,00	0,00	4.872.264,17
TOTALE ATTIVITA' FINANZIARIE	46.588.433,35	5.364.458,00	5.038.697,00	46.914.194,35
ATTIVITA' NON FINANZIARIE PRODOTTE				
FABBRICATI CIVILI ADIBITI A FINI ISTITUZ.	2.956.094,23	0,00	0,00	2.956.094,23
OPERE IN CORSO DI COSTRUZIONE (FAB. NON RES.)	94.397.661,22	0,00	0,00	94.397.661,22
OPERE DI MANUTENZIONE STRAORD.(FAB. NON RES.)	40.846.052,93	0,00	0,00	40.846.052,93
STRADE FERRATE E RELATIVI MATERIALI DI ESER.	3.302.501.553,64	0,00	0,00	3.302.501.553,64
ALTRE OPERE	729.663.481,76	0,00	0,00	729.663.481,76
MACCHINARI PER UFFICIO	4.655.648,22	2.477.289,11	3.145.668,56	3.987.268,77
IMPIANTI E MACCHINARI PER LOCALI AD USO SPEC.	14.059.933,82	644.936,87	5.093.141,13	9.611.729,56
HARDWARE	1.461.927,08	1.328.558,48	912.734,49	1.877.751,07
ALTRI IMPIANTI E MACCHINARI	53.445.857,61	397.013,43	15.377.067,27	38.465.803,77
ATTREZZATURE	13.568.793,17	1.667.242,11	3.043.242,23	12.192.793,05
ATTREZZATURE E MACCHINARI PER ALTRI USI SPEC.	1.670.610,62	3.696.316,09	344.946,85	5.021.979,86
MOBILI ED ARREDI PER UFFICIO	2.842.317,33	946.598,69	546.192,76	3.242.723,26
MOBILI ED ARREDI PER ALLOGGI E PERTINENZE	760.964,65	218.691,88	147.020,15	832.636,38
MOBILI ED ARREDI PER LOCALI AD USO SPECIFICO	9.018.770,76	308.969,23	2.259.834,00	7.067.905,99
ALTRI MOBILI ED ARREDI PER USO SPECIFICO	17.140,47	2.429,46	4.662,28	14.907,65
LIBRI E PUBBLICAZIONI	234.247,94	0,00	38.575,39	195.672,55
MATERIALE MULTIMEDIALE	10.020,59	0,00	993,04	9.027,55
MEZZI DI TRASPORTO STRADALI LEGGERI	2.114.408,37	2.652.954,17	657.577,33	4.109.785,21
MEZZI DI TRASPORTO STRADALI PESANTI	550.277,98	0,00	149.306,01	400.971,97
MEZZI DI TRASPORTO AEREI	157.817.145,75	10.629.748,47	24.452.463,19	143.994.431,03
MEZZI DI TRASPORTO MARITTIMI	117.394.382,55	14.978.197,16	27.439.629,44	104.932.950,27
ALTRI MEZZI DI TRASPORTO	2.001.544,08	85.069,71	895.882,07	1.190.731,72
ARMI LEGGERE	281,96	0,00	0,00	281,96
DA RIPORTARE	4.551.989.116,73	40.034.014,86	84.508.936,19	4.507.514.195,40

TABELLA X
ATTIVITA' E PASSIVITA' GESTITE DAL MINISTERO DELLE INFRASTRUTTURE E DELLA MOBILITA' SOSTENIBILI

CLASSIFICAZIONI	CONSISTENZA AL 31 DICEMBRE 2020	VARIAZIONI AVVENUTE DURANTE L'ESERCIZIO 2021		CONSISTENZA AL 31 DICEMBRE 2021
		IN DIMINUIZIONE		
		IN AUMENTO		
ATTIVITA' NON FINANZIARIE PRODOTTE				
RIPORTO	4.551.989.116,73	40.034.014,86	84.508.936,19	4.507.514.195,40
MEZZI AEREI DA GUERRA	0,00	5.555,78	277,80	5.277,98
MEZZI NAVALI DA GUERRA	7.898,67	1.531,00	470,06	8.959,61
EQUIPAGGIAMENTI CIVILI	67.897,59	90.153,68	25.124,54	132.926,73
EQUIPAGGIAMENTI LOGISTICO-MILITARI	471.282,30	280.174,26	116.336,41	635.120,15
VESTITARI CIVILI	8.632,07	0,00	1.141,75	7.490,32
VESTITARI MILITARI	13.442,33	19.889,94	9.071,95	24.260,32
ALTRI BENI MATERIALI PRODOTTI	1.257.182,47	50.794,25	141.384,56	1.166.592,16
SOFTWARE	121.170,67	322.173,87	58.188,58	385.155,96
ORIGINALI DI OPERE ARTISTICHE E LETTERARIE	460.737,50	36.811,72	14.848,97	482.700,25
MATERIALE PER LABORATORI	149.464,00	6.890,50	34.281,35	122.073,15
MATERIALE PER OFFICINE	501.052,79	19.482,70	77.394,75	443.140,74
PIETRE E METALLI PREZIOSI	952,44	0,00	0,00	952,44
OGGETTI DI ANTIQUARIATO	32.904,40	0,00	0,00	32.904,40
ALTRI OGGETTI DI VALORE	249.708,99	1.261,34	11.501,23	239.469,10
CLASSIF. RESIDUALE DELLA PRIMA CATEG. MOBILI	290.620,55	34.323,50	14.915,95	310.028,10
CLASSIF. RESIDUALE DELLA SECONDA CATEG. MOBILI	466,14	0,00	0,00	466,14
CLASSIF. RESIDUALE DELLA TERZA CATEG. MOBILI	94.137,21	18.897,52	1.480,70	111.554,03
CLASSIF. RESIDUALE DELLA QUINTA CATEG. MOBILI	8.247,65	1.340,56	1.006,49	8.581,72
CLASSIF. RESIDUALE DELLA SESTA CATEG. MOBILI	101.005,27	19.624,97	74.445,19	46.185,05
TOTALE ATTIVITA' NON FINANZIARIE PRODOTTE	4.555.825.919,77	40.942.920,45	85.090.806,47	4.511.678.033,75
PASSIVITA' FINANZIARIE				
RESIDUI PASSIVI PERENTI DI PARTE CORRENTE	1.510.979.694,38	53.889.181,53	260.236.239,09	1.304.632.636,82
RESIDUI PASSIVI PERENTI IN CONTO CAPITALE	9.437.520.166,51	0,00	497.340.345,28	8.940.179.821,23
TOTALE PASSIVITA' FINANZIARIE	10.948.499.860,89	53.889.181,53	757.576.584,37	10.244.812.458,05

TABELLA XI

ATTIVITA' E PASSIVITA' GESTITE DAL MINISTERO DELL'UNIVERSITA' E RICERCA

CLASSIFICAZIONI	CONSISTENZA AL 31 DICEMBRE 2020	VARIAZIONI AVVENUTE DURANTE L'ESERCIZIO 2021		CONSISTENZA AL 31 DICEMBRE 2021
		IN AUMENTO	IN DIMINUIZIONE	
ATTIVITA' FINANZIARIE				
FONDI DI DOTAZIONE	72.849.869,50	0,00	72.849.869,50	0,00
ORGANISMI INTERNAZIONALI	21.691,19	0,00	21.691,00	0,19
ALTRE PARTECIPAZIONI	2.447.973.346,62	0,00	2.447.973.346,62	0,00
FONDI DI ROTAZIONE	93.088.756,55	1.622.118,92	68.478.840,18	26.232.035,29
TOTALE ATTIVITA' FINANZIARIE	2.613.933.663,86	1.622.118,92	2.589.323.747,30	26.232.035,48
ATTIVITA' NON FINANZIARIE PRODOTTE				
MACCHINARI PER UFFICIO	0,00	23.393,96	6.203,09	17.190,87
MOBILI ED ARREDI PER UFFICIO	0,00	46.932,80	9.672,70	37.260,10
BENI STORICI (BENI MOB. DI VALORE CULT.)	13.452.508,22	0,00	0,00	13.452.508,22
BENI ARTISTICI (BENI MOB. DI VALORE CULT.)	16.112.672,62	15.150,00	15.150,00	16.112.672,62
BENI ARCHEOLOGICI (BENI MOB. DI VALORE CULT.)	4.844,42	0,00	0,00	4.844,42
BENI LIBRARI (BENI MOB. DI VALORE CULTURALE)	8.540.453,48	0,00	560,84	8.539.892,64
BENI ARCHIVISTICI (BENI MOB. DI VALORE CULT.)	11.000,00	0,00	0,00	11.000,00
TOTALE ATTIVITA' NON FINANZIARIE PRODOTTE	38.121.478,74	85.476,76	31.586,63	38.175.368,87
PASSIVITA' FINANZIARIE				
RESIDUI PASSIVI PERENTI DI PARTE CORRENTE	0,00	116.154.905,02	210.770,45	115.944.134,57
RESIDUI PASSIVI PERENTI IN CONTO CAPITALE	0,00	2.233.154.824,69	33.554.042,07	2.199.600.782,62
ALTRI ORGANISMI	123.126.263,87	0,00	10.769.538,90	112.356.724,97
TOTALE PASSIVITA' FINANZIARIE	123.126.263,87	2.349.309.729,71	44.534.351,42	2.427.901.642,16

TABELLA XII
ATTIVITA' E PASSIVITA' GESTITE DAL MINISTERO DELLA DIFESA

CLASSIFICAZIONI	CONSISTENZA AL 31 DICEMBRE 2020	VARIAZIONI AVVENUTE DURANTE L'ESERCIZIO 2021		CONSISTENZA AL 31 DICEMBRE 2021
		IN AUMENTO	IN DIMINUZIONE	
ATTIVITA' FINANZIARIE				
SOC. NON FIN. CONTROLLATE (AZ. NON QUOT.)	8.775.699,00	3.266.121,00	1.000.000,00	11.041.820,00
FONDI DI SCORTA	399.640.000,00	397.762.000,00	397.740.000,00	399.662.000,00
CREDITI CONCESSI AD AZIENDE ED ENTI PRIVATI	86.845,53	64.985,78	44.985,91	106.845,40
ALTRI CREDITI NON CLASSIFICABILI	340.783,57	1.700.088,45	111.502,12	1.929.369,90
TOTALE ATTIVITA' FINANZIARIE	408.843.328,10	402.793.195,23	398.896.488,03	412.740.035,30
ATTIVITA' NON FINANZIARIE PRODOTTE				
FABBRICATI CIVILI ADIBITI A FINI ISTITUZ.	1.523.242.428,30	1.489.892,19	320.232,28	1.524.412.088,21
MACCHINARI PER UFFICIO	377.909.947,01	210.313.113,54	211.760.353,71	376.462.706,84
IMPIANTI E MACCHINARI PER LOCALI AD USO SPEC.	3.291.614,96	1.141.392,86	1.171.143,45	3.261.864,37
HARDWARE	99.903.549,82	54.106.159,24	57.101.911,70	96.907.797,36
ALTRI IMPIANTI E MACCHINARI	1.631.480,86	1.486.682,88	1.631.480,78	1.486.682,96
ATTREZZATURE	1.817.486,04	1.750.418,50	1.849.929,98	1.717.974,56
ATTREZZATURE E MACCHINARI PER ALTRI USI SPEC.	1.832.115.098,47	1.073.658.957,56	1.082.859.624,12	1.822.914.431,91
MOBILI ED ARREDI PER UFFICIO	108.880.964,08	84.722.146,02	100.083.580,54	93.519.529,56
MOBILI ED ARREDI PER ALLOGGI E PERTINENZE	88.660.659,06	70.736.805,09	81.320.329,84	78.077.134,31
MOBILI ED ARREDI PER LOCALI AD USO SPECIFICO	40.231.124,45	29.525.202,99	32.561.456,28	37.194.871,16
ALTRI MOBILI ED ARREDI PER USO SPECIFICO	136.727,19	0,00	32.455,52	104.271,67
LIBRI E PUBBLICAZIONI	39.195.647,89	18.801.926,00	20.199.079,07	37.798.494,82
MATERIALE MULTIMEDIALE	70.811,43	56.998,81	69.560,21	58.250,03
ALTRI MATERIALI BIBLIOGRAFICI	23.867,02	0,00	0,00	23.867,02
ARMI LEGGERE	2.100.363.644,14	163.866.108,45	120.055.835,27	2.144.173.917,32
ARMI PESANTI	4.810.858.207,03	374.560.252,97	485.951.311,74	4.699.467.148,26
MEZZI TERRESTRI DA GUERRA	7.289.388.093,41	752.261.039,36	623.625.564,63	7.418.023.568,14
MEZZI AEREI DA GUERRA	23.777.550.185,14	2.730.983.136,83	2.119.271.894,46	24.389.261.427,51
MEZZI NAVALI DA GUERRA	14.096.201.528,52	96.261.542,06	932.979.757,21	13.259.483.313,37
EQUIPAGGIAMENTI CIVILI	28.732.885,38	4.281.791,36	3.696.711,48	29.317.965,26
EQUIPAGGIAMENTI LOGISTICO-MILITARI	10.069.195.794,98	687.608.641,68	573.586.278,79	10.183.218.157,87
VESTIARI CIVILI	39.068.258,39	3.653.344,45	1.721.268,78	41.000.334,06
VESTIARI MILITARI	586.191.729,53	115.448.407,78	123.727.964,07	577.912.173,24
DA RIPORTARE	66.914.661.733,10	6.476.713.960,62	6.575.577.723,91	66.815.797.969,81

TABELLA XII
ATTIVITA' E PASSIVITA' GESTITE DAL MINISTERO DELLA DIFESA

CLASSIFICAZIONI	CONSISTENZA AL 31 DICEMBRE 2020	VARIAZIONI AVVENUTE DURANTE L'ESERCIZIO 2021		CONSISTENZA AL 31 DICEMBRE 2021
		IN AUMENTO	IN DIMINUIZIONE	
ATTIVITA' NON FINANZIARIE PRODOTTE				
RIPORTO	66.914.661.733,10	6.476.713.960,62	6.575.577.723,91	66.815.797.969,81
STRUMENTI MUSICALI	745.000,49	946.553,16	881.668,94	809.884,71
ANIMALI	3.129.053,98	1.367.387,81	907.629,32	3.588.812,47
ALTRI BENI MATERIALI PRODOTTI	2.798.197.813,55	415.396.480,98	565.521.349,58	2.648.072.944,95
SOFTWARE	831.508,41	0,00	900,00	830.608,41
ORIGINALI DI OPERE ARTISTICHE E LETTERARIE	29.410,57	0,00	0,00	29.410,57
MATERIALE PER LABORATORI	740.350.834,99	373.839.016,24	387.700.470,41	726.489.380,82
MATERIALE PER OFFICINE	9.163.620,65	51.076,21	99.462,93	9.115.233,93
PROD. IN CORSO DI LAV. - COLTIV. ED ALLEVAM.	134,40	0,00	0,00	134,40
ALTRI PRODOTTI IN CORSO DI LAVORAZIONE	18.752.771,64	2.236.455,60	1.433.554,31	19.555.672,93
PIETRE E METALLI PREZIOSI	17.540,71	161,37	6.699,80	11.002,28
OGGETTI DI ANTIQUARIATO	1.834,16	0,00	0,00	1.834,16
ALTRI OGGETTI DI VALORE	71.886.231,52	2.020.096,73	3.399.131,78	70.507.196,47
TOTALE ATTIVITA' NON FINANZIARIE PRODOTTE	70.557.767.488,17	7.272.571.188,72	7.535.528.590,98	70.294.810.085,91
PASSIVITA' FINANZIARIE				
RESIDUI PASSIVI PERENTI DI PARTE CORRENTE	371.904.383,00	19.723.582,11	150.595.222,69	241.032.742,42
RESIDUI PASSIVI PERENTI IN CONTO CAPITALE	479.813.323,89	23.086,00	90.281.322,29	389.555.087,60
TOTALE PASSIVITA' FINANZIARIE	851.717.706,89	19.746.668,11	240.876.544,98	630.587.830,02

TABELLA XIII
ATTIVITA' E PASSIVITA' GESTITE DAL MINISTERO DELLE POLITICHE AGRICOLE ALIMENTARI E FORESTALI

CLASSIFICAZIONI	CONSISTENZA AL 31 DICEMBRE 2020	VARIAZIONI AVVENUTE DURANTE L'ESERCIZIO 2021		CONSISTENZA AL 31 DICEMBRE 2021
		IN AUMENTO	IN DIMINUIZIONE	
ATTIVITA' FINANZIARIE				
SOC. NON FIN. CONTROLLATE (AZ. NON QUOT.)	888.351,39	295,93	0,00	888.647,32
ALTRE PARTECIPAZIONI	3.361.608,00	178.339,00	0,00	3.539.947,00
FONDI DI ROTAZIONE	547.720,30	0,00	286.231,20	261.489,10
CREDITI CONCESSI AD AZIENDE ED ENTI PRIVATI	52.975.437,18	8.497.311,91	1.882.024,25	59.590.724,84
TOTALE ATTIVITA' FINANZIARIE	57.773.116,87	8.675.946,84	2.168.255,45	64.280.808,26
ATTIVITA' NON FINANZIARIE PRODOTTE				
MACCHINARI PER UFFICIO	243.823,61	147.752,80	112.869,58	278.706,83
IMPIANTI E MACCHINARI PER LOCALI AD USO SPEC.	3.441.972,85	884.367,32	882.668,81	3.443.671,36
HARDWARE	56.450,40	286.663,54	60.698,58	282.415,36
ALTRI IMPIANTI E MACCHINARI	67.551,46	3.313,52	21.929,39	48.935,59
ATTREZZATURE	6.575.548,73	1.741.679,93	1.317.579,43	6.999.649,23
ATTREZZATURE E MACCHINARI PER ALTRI USI SPEC.	576,96	0,00	144,24	432,72
MOBILI ED ARREDI PER UFFICIO	175.635,56	23.897,36	54.319,94	145.212,98
MOBILI ED ARREDI PER ALLOGGI E PERTINENZE	3.687,00	0,00	1.122,70	2.564,30
MOBILI ED ARREDI PER LOCALI AD USO SPECIFICO	104.662,37	12.430,55	15.375,34	101.717,58
LIBRI E PUBBLICAZIONI	281.909,48	0,00	28.261,26	253.648,22
MATERIALE MULTIMEDIALE	609,00	0,00	87,00	522,00
ALTRI MATERIALI BIBLIOGRAFICI	7.147,67	0,00	714,78	6.432,89
MEZZI DI TRASPORTO STRADALI LEGGERI	71.546,41	844.145,72	75.958,98	839.733,15
ALTRI BENI MATERIALI PRODOTTI	19.320,00	0,00	5.520,00	13.800,00
SOFTWARE	51.804,78	21.879,92	14.312,69	59.372,01
MATERIALE PER LABORATORI	263.349,69	30.134,00	133.334,48	160.149,21
PIETRE E METALLI PREZIOSI	64.496,76	0,00	1.378,52	63.118,24
TOTALE ATTIVITA' NON FINANZIARIE PRODOTTE	11.430.092,73	3.996.264,66	2.726.275,72	12.700.081,67
PASSIVITA' FINANZIARIE				
RESIDUI PASSIVI PERENTI DI PARTE CORRENTE	308.652.568,42	943.566,50	102.435.320,15	207.160.814,77
RESIDUI PASSIVI PERENTI IN CONTO CAPITALE	783.697.770,68	0,00	38.631.721,51	745.066.049,17
ALTRI ORGANISMI	44.175.716,14	2.396.456,53	14.759.530,60	31.812.642,07

TABELLA XIII
ATTIVITA' E PASSIVITA' GESTITE DAL MINISTERO DELLE POLITICHE AGRICOLE ALIMENTARI E FORESTALI

CLASSIFICAZIONI	CONSISTENZA AL 31 DICEMBRE 2020	VARIAZIONI AVVENUTE DURANTE L'ESERCIZIO 2021		CONSISTENZA AL 31 DICEMBRE 2021
		IN AUMENTO	IN DIMINUIZIONE	
PASSIVITA' FINANZIARIE				
TOTALE PASSIVITA' FINANZIARIE	1.136.526.055,24	3.340.023,03	155.826.572,26	984.039.506,01

TABELLA XIV
ATTIVITA' E PASSIVITA' GESTITE DAL MINISTERO DELLA CULTURA

CLASSIFICAZIONI	CONSISTENZA AL 31 DICEMBRE 2020	VARIAZIONI AVVENUTE DURANTE L'ESERCIZIO 2021		CONSISTENZA AL 31 DICEMBRE 2021
		IN AUMENTO	IN DIMINUIZIONE	
ATTIVITA' FINANZIARIE				
SOC. NON FIN. CONTROLLATE (AZ. NON QUOT.)	19.676.943,00	0,00	922.956,00	18.753.987,00
ALTRI CREDITI NON CLASSIFICABILI	0,00	4.639.980,63	4.639.980,63	0,00
TOTALE ATTIVITA' FINANZIARIE	19.676.943,00	4.639.980,63	5.562.936,63	18.753.987,00
ATTIVITA' NON FINANZIARIE PRODOTTE				
MACCHINARI PER UFFICIO	10.542.267,14	4.708.881,53	4.262.004,39	10.989.144,28
IMPIANTI E MACCHINARI PER LOCALI AD USO SPEC.	3.147.833,91	280.414,32	768.621,84	2.659.626,39
HARDWARE	1.774.387,31	566.274,17	681.196,13	1.659.465,35
ALTRI IMPIANTI E MACCHINARI	934.200,64	86.741,43	234.108,30	786.833,77
ATTREZZATURE	5.732.364,49	801.654,19	1.061.636,16	5.472.382,52
ATTREZZATURE E MACCHINARI PER ALTRI USI SPEC.	46.193,11	0,00	5.052,32	41.140,79
MOBILI ED ARREDI PER UFFICIO	7.889.896,84	2.190.827,74	1.358.147,79	8.722.576,79
MOBILI ED ARREDI PER ALLOGGI E PERTINENZE	100.883,17	47.575,29	36.070,44	112.388,02
MOBILI ED ARREDI PER LOCALI AD USO SPECIFICO	3.578.741,64	598.405,81	873.857,16	3.303.290,29
ALTRI MOBILI ED ARREDI PER USO SPECIFICO	0,00	4.904,40	0,00	4.904,40
LIBRI E PUBBLICAZIONI	178.389,14	2.203,35	23.954,73	156.637,76
MATERIALE MULTIMEDIALE	95.904,66	6.571,53	12.182,91	90.293,28
ALTRI MATERIALI BIBLIOGRAFICI	446,60	0,00	213,12	233,48
MEZZI DI TRASPORTO STRADALI LEGGERI	93.256,84	33.307,98	30.450,47	96.114,35
MEZZI DI TRASPORTO MARITTIMI	21,15	0,00	21,15	0,00
ALTRI MEZZI DI TRASPORTO	29.610,40	7.320,00	4.279,40	32.651,00
VESTITARI CIVILI	2.328,26	0,00	1.982,01	346,25
STRUMENTI MUSICALI	29.145,26	0,00	5.273,82	23.871,44
ALTRI BENI MATERIALI PRODOTTI	31.863,50	5.547,00	1.055,54	36.354,96
SOFTWARE	420.633,30	110.555,24	149.621,69	381.566,85
ORIGINALI DI OPERE ARTISTICHE E LETTERARIE	134.007,22	0,00	5.420,00	128.587,22
MATERIALE PER LABORATORI	942.854,65	31.133,96	151.792,55	822.196,06
MATERIALE PER OFFICINE	5.942,00	610,00	588,73	5.963,27
PRODOTTI FINITI	3.493,62	0,00	349,35	3.144,27
OGGETTI DI ANTIQUARIATO	970.007,71	0,00	1.152,00	968.855,71
DA RIPORTARE	36.684.672,56	9.482.927,94	9.669.032,00	36.498.568,50

TABELLA XIV
ATTIVITA' E PASSIVITA' GESTITE DAL MINISTERO DELLA CULTURA

CLASSIFICAZIONI	CONSISTENZA AL 31 DICEMBRE 2020	VARIAZIONI AVVENUTE DURANTE L'ESERCIZIO 2021		CONSISTENZA AL 31 DICEMBRE 2021
		IN AUMENTO	IN DIMINUIZIONE	
ATTIVITA' NON FINANZIARIE PRODOTTE				
RIPORTO	36.684.672,56	9.482.927,94	9.669.032,00	36.498.568,50
ALTRI OGGETTI DI VALORE	1.044.937,06	0,00	45.500,00	999.437,06
BENI STORICI (BENI MOB. DI VALORE CULT.)	168.272.224,74	377.341,48	87.468,00	168.562.098,22
BENI ARTISTICI (BENI MOB. DI VALORE CULT.)	6.381.474.196,28	10.761.567,98	1.298.127,60	6.390.937.636,66
BENI DEMO-ETNO-ANTROPOLOGICI (B.M VAL. CULT)	26.184.679,40	228.916,00	0,00	26.413.595,40
BENI ARCHEOLOGICI (BENI MOB. DI VALORE CULT.)	1.362.296.684,79	23.921.283,62	2.321.646,12	1.383.896.322,29
BENI PALEONTOLOGICI (BENI MOB. VALORE CULT.)	12.387.539,27	168.660,00	0,00	12.556.199,27
BENI LIBRARI (BENI MOB. DI VALORE CULTURALE)	18.983.607.315,37	19.813.520,46	4.767.125,53	18.998.653.710,30
BENI ARCHIVISTICI (BENI MOB. DI VALORE CULT.)	164.973.241.686,35	722.725.541,43	4.971.239,74	165.690.995.988,04
TOTALE ATTIVITA' NON FINANZIARIE PRODOTTE	191.945.193.935,82	787.479.758,91	23.160.138,99	192.709.513.555,74
PASSIVITA' FINANZIARIE				
RESIDUI PASSIVI PERENTI DI PARTE CORRENTE	232.532.595,26	59.600.407,65	117.076.652,20	175.056.350,71
RESIDUI PASSIVI PERENTI IN CONTO CAPITALE	83.644.620,57	0,00	65.954.015,81	17.690.604,76
ALTRI ORGANISMI	113.085.814,91	2.524.091,64	33.291.790,22	82.318.116,33
TOTALE PASSIVITA' FINANZIARIE	429.263.030,74	62.124.499,29	216.322.458,23	275.065.071,80

TABELLA XV
ATTIVITA' E PASSIVITA' GESTITE DAL MINISTERO DELLA SALUTE

CLASSIFICAZIONI	CONSISTENZA AL 31 DICEMBRE 2020	VARIAZIONI AVVENUTE DURANTE L'ESERCIZIO 2021		CONSISTENZA AL 31 DICEMBRE 2021
		IN AUMENTO	IN DIMINUZIONE	
ATTIVITA' NON FINANZIARIE PRODOTTE				
MACCHINARI PER UFFICIO	1.334.316,53	746.316,81	662.425,20	1.418.208,14
IMPIANTI E MACCHINARI PER LOCALI AD USO SPEC.	828.068,16	393.060,68	291.995,96	929.132,88
HARDWARE	2.420,17	2.013,00	2.116,69	2.316,48
ALTRI IMPIANTI E MACCHINARI	71.895,64	59.961,45	30.369,34	101.487,75
ATTREZZATURE	1.195.835,90	113.946,85	274.801,79	1.034.980,96
MOBILI ED ARREDI PER UFFICIO	182.239,87	101.073,09	45.686,81	237.626,15
MOBILI ED ARREDI PER ALLOGGI E PERTINENZE	536,87	0,00	178,96	357,91
MOBILI ED ARREDI PER LOCALI AD USO SPECIFICO	21.950,98	23.099,73	5.048,46	40.002,25
LIBRI E PUBBLICAZIONI	7.833,55	0,00	828,74	7.004,81
MATERIALE MULTIMEDIALE	3.170,40	0,00	374,17	2.796,23
ALTRI MEZZI DI TRASPORTO	132.941,35	0,00	44.313,85	88.627,50
SOFTWARE	3.233.657,43	106.625,92	1.180.820,61	2.159.462,74
MATERIALE PER LABORATORI	3.301.821,57	35.685,00	594.263,25	2.743.243,32
CLASSIF. RESIDUALE DELLA PRIMA CATEG. MOBILI	0,00	3.904,00	976,00	2.928,00
TOTALE ATTIVITA' NON FINANZIARIE PRODOTTE	10.316.688,42	1.585.686,53	3.134.199,83	8.768.175,12
PASSIVITA' FINANZIARIE				
RESIDUI PASSIVI PERENTI DI PARTE CORRENTE	258.284.164,87	9.633.023,97	50.159.138,10	217.758.050,74
RESIDUI PASSIVI PERENTI IN CONTO CAPITALE	366.907.130,87	0,00	33.899.908,95	333.007.221,92
TOTALE PASSIVITA' FINANZIARIE	625.191.295,74	9.633.023,97	84.059.047,05	550.765.272,66

TABELLA XVI
ATTIVITA' E PASSIVITA' GESTITE DAL MINISTERO DEL TURISMO

CLASSIFICAZIONI	CONSISTENZA AL 31 DICEMBRE 2020	VARIAZIONI AVVENUTE DURANTE L'ESERCIZIO 2021		CONSISTENZA AL 31 DICEMBRE 2021
		IN AUMENTO	IN DIMINUIZIONE	
ATTIVITA' NON FINANZIARIE PRODOTTE				
MACCHINARI PER UFFICIO	0,00	52.407,61	9.411,60	42.996,01
TOTALE ATTIVITA' NON FINANZIARIE PRODOTTE	0,00	52.407,61	9.411,60	42.996,01
PASSIVITA' FINANZIARIE				
RESIDUI PASSIVI PERENTI DI PARTE CORRENTE	0,00	42.102.205,36	4.993.905,39	37.108.299,97
RESIDUI PASSIVI PERENTI IN CONTO CAPITALE	0,00	23.842.626,70	2.084.994,41	21.757.632,29
TOTALE PASSIVITA' FINANZIARIE	0,00	65.944.832,06	7.078.899,80	58.865.932,26

ALLEGATO ALLA TABELLA

MINISTERO DELL'ECONOMIA E DELLE FINANZE

CLASSIFICAZIONI	CONSISTENZA AL 31 DICEMBRE 2020	VARIAZIONI AVVENUTE DURANTE L'ESERCIZIO 2021		CONSISTENZA AL 31 DICEMBRE 2021
		IN AUMENTO	IN DIMINUIZIONE	
TIT. A LUNGO TERMINE DIVERSI DALLE AZIONI				
STRUMENTI FINANZIARI DI PARTECIPAZIONE EMESSI DA CASSA DEPOSITI E PRESTITI SPA ED ASSEGNATI AL MINISTERO DELL'ECONOMIA E DELLE FINANZE A SEGUITO DEGLI APPORTI DI TITOLI DI STATO AL PATRIMONIO DESTINATO DENOMINATO "PATRIMONIO RILANCIO". DL 34/20 ART. 27 C.2 CONVERTITO CON MODIFICAZIONI DALLA L 77/20.	0,00	2.999.999.786,35	0,00	2.999.999.786,35
TOTALE TIT. A LUNGO TERMINE DIVERSI DALLE AZIONI	0,00	2.999.999.786,35	0,00	2.999.999.786,35
ALTRE SOC. FIN. BANCARIE (AZ. QUOT.)				
BANCA MONTE DEI PASCHI DI SIENA SPA	4.140.525.024,75	0,00	1.093.029.344,62	3.047.495.680,13
TOTALE ALTRE SOC. FIN. BANCARIE (AZ. QUOT.)	4.140.525.024,75	0,00	1.093.029.344,62	3.047.495.680,13
SOC. NON FIN. CONTROLLATE (AZ. QUOT.)				
PARTICIPAZIONE AL CAPITALE DELL'ENTE NAZIONALE IDROCARBURI (E.N.I.). DL 333.1992 CONVERTITO IN L. 359 DELL'8/1992. ART. 15, C. 3.-	1.732.675.804,24	220.857.822,42	105.559.931,79	1.847.973.694,87
ENEL S.P.A. - CAPITALE SOCIALE. DL. 11 LUGLIO 1992, N. 333 - LEGGE DI CONVERSIONE 8 AGOSTO 1992, N. 359.	6.191.378.153,49	1.059.451.320,36	858.432.566,50	6.392.396.907,35
LEONARDO S.P.A. (GIA' FINMECCANICA S.P.A.) - PARTECIPAZIONE DEL MINISTERO DEL TESORO AL CAPITALE SOCIALE - DECRETO LEGISLATIVO 31/05/1994 N. 332	1.793.957.996,40	0,00	6.756.261,18	1.787.201.735,22
TOTALE SOC. NON FIN. CONTROLLATE (AZ. QUOT.)	9.718.011.954,13	1.280.309.142,78	970.748.759,47	10.027.572.337,44
SOC. FIN. BANC. CONTROLLATE (AZ. NON QUOT.)				
ISVEIMER S.P.A. - PARTECIPAZIONE DEL TESORO DELLO STATO AL " CAPITALE SOCIALE " .	29.675.384,60	0,00	41.273,98	29.634.110,62
TOTALE SOC. FIN. BANC. CONTROLLATE (AZ. NON QUOT.)	29.675.384,60	0,00	41.273,98	29.634.110,62
SOC. FIN. NON BANC. CONTROLLATE (AZ. NON QUO.				
CASSA DEPOSITI E PRESTITI S.P.A. - PARTECIPAZIONE DEL TESORO AL CAPITALE SOCIALE - D.L.N. 269 DEL 30/9/2003 CONVERTITO CON MODIFICAZIONI IN LEGGE N.326 DEL 24/11/2003	18.847.345.751,12	2.258.102.696,42	1.862.241.724,53	19.243.206.723,01
STH - STMICROELECTRONICS HOLDING N.V.	874.069.108,85	56.870.504,88	20.126.334,96	910.813.278,77
AMCO - ASSET MANAGEMENT COMPANY SPA (EX S.G.A. SPA)	1.875.600.594,00	937.582.805,45	0,00	2.813.183.399,45
INVIMIT SGR S.P.A. - INVESTIMENTI IMMOBILIARI ITALIANI - SOCIETA' DI GESTIONE DEL RISPARMIO - SOCIETA' PER AZIONI - DL 98/2011 ART.33 COMMA 1	10.055.492,00	3.071.938,00	0,00	13.127.430,00
TOTALE SOC. FIN. NON BANC. CONTROLLATE (AZ. NON QUO.	21.607.070.945,97	3.255.627.944,75	1.882.368.059,49	22.980.330.831,23

ALLEGATO ALLA TABELLA

MINISTERO DELL'ECONOMIA E DELLE FINANZE

CLASSIFICAZIONI	CONSISTENZA AL 31 DICEMBRE 2020	VARIAZIONI AVVENUTE DURANTE L'ESERCIZIO 2021		CONSISTENZA AL 31 DICEMBRE 2021
		IN AUMENTO	IN DIMINUIZIONE	
ALTRE SOC. FIN. NON BANCARIE (AZ. NON QUOT.)	152.368.845,75	0,00	8.282.130,77	144.086.714,98
EUROPEAN FINANCIAL STABILITY FACILITY (PER LA SALVAGUARDIA DELLA STABILITÀ FINANZIARIA AREA EURO)				
TOTALE ALTRE SOC. FIN. NON BANCARIE (AZ. NON QUOT.)	152.368.845,75	0,00	8.282.130,77	144.086.714,98
SOC. NON FIN. CONTROLLATE (AZ. NON QUOT.)				
CONSAP S.P.A. - CONCESSIONARIA SERVIZI ASSICURATIVI PUBBLICI PARTECIPAZIONE DEL TESORO DELLO STATO AL CAPITALE SOCIALE D.L. 11/07/1992, N. 333.	143.580.867,62	3.050.342,38	1.525.170,78	145.106.039,22
SOGESID - SOCIETA' PER LA GESTIONE DEGLI IMPIANTI IDRICI S.P.A. PARTECIPAZIONE DEL TESORO AL CAPITALE SOCIALE	55.750.315,00	0,00	7.731.974,00	48.018.341,00
POSTE ITALIANE S.P.A. - PARTECIPAZIONE DEL TESORO AL CAPITALE SOCIALE DELIBERA CIPE N. 244 DEL 18 DICEMBRE 1997 - DECRETO LEGGE 1 DICEMBRE 1993 N. 487 CONVERTITO CON MODIFICAZIONI IN	1.671.366.942,21	446.574.102,27	194.503.096,01	1.923.437.948,47
INVITALIA S.P.A. - AG. NAZ. PER L'ATTRAZIONE DEGLI INVESTIMENTI E LO SVILUPPO D'IMPRESA - PARTECIPAZIONE DEL TESORO AL CAPITALE SOCIALE DECRETO LEGGE 9 / 1 / 1999 N. 1.	805.551.434,00	18.663.174,00	0,00	824.214.608,00
CONSIP S.P.A. - CONCESSIONARIA SERVIZI INFORMATIVI PUBBLICI. PARTECIPAZIONE DEL TESORO AL CAPITALE SOCIALE.	38.040.293,00	4.589.254,00	2.414.858,00	40.214.689,00
EUR S.P.A. - PARTECIPAZIONE DEL TESORO AL CAPITALE SOCIALE. DECRETO LEGISLATIVO N. 304 DEL 17 AGOSTO 1999 ARTICOLO 2 COMMA 2.	588.479.948,10	0,00	35.254.134,90	553.225.813,20
SOGIN S.P.A. SOCIETA' IMPIANTI NUCLEARI - PARTECIPAZIONE DEL TESORO AL CAPITALE SOCIALE. DECRETO	52.071.235,00	32.744.126,00	1.372.043,00	83.443.318,00
MINISTERO DELL'INDUSTRIA DEL 26 GENNAIO 2000.				
GSE GESTORE SERVIZI ENERGETICI S.P.A. - PARTECIPAZIONE DEL TESORO AL CAPITALE SOCIALE. DECRETO MINISTERO DELL'INDUSTRIA 21 GENNAIO 2000- ARTICOLO 1, COMMA 2.	49.207.983,00	7.392.037,00	5.012.555,00	51.587.465,00
MEFOP SPA - SOCIETA' PER LO SVILUPPO DEL MERCATO DEI FONDI PENSIONE PER AZIONI - PARTECIPAZIONE DEL MINISTERO DELL'ECONOMIA E DELLE FINANZE AL CAPITALE SOCIALE.	3.431.724,81	274.360,04	0,00	3.706.084,85
RAI RADIOTELEVISIONE ITALIANA S.P.A. - PARTECIPAZIONE DEL TESORO - DECRETO LEGGE N.598 DEL 1996, ART.1 C.1	709.878.059,07	0,00	18.627.350,90	691.250.708,17
ENAV S.P.A. - PARTECIPAZIONE DEL TESORO AL CAPITALE SOCIALE.	548.599.261,99	23.535.749,32	0,00	572.135.011,31
FERROVIE DELLO STATO S.P.A. - APPORTO DEL TESORO AL CAPITALE SOCIALE.	39.859.044.545,00	40.776.239,00	0,00	39.899.820.784,00
SOLUZIONI PER IL SISTEMA ECONOMICO S.P.A.- PARTECIPAZIONE DEL MINISTERO DELLE FINANZE AL CAPITALE SOCIALE	4.550.715,22	1.268.006,55	900.573,04	4.918.148,73
SPORT E SALUTE S.P.A. (EX CONI SERVIZI S.P.A.) - PARTECIPAZIONE DEL TESORO AL CAPITALE SOCIALE. ART.8 DEL DECRETO-LEGGE 8 LUGLIO 2002, N.138 CONVERTITO IN LEGGE, CON MODIFICAZIONI, DALLA LEGGE 8 AGOSTO 2002, N.178.	60.933.337,00	5.538.002,00	860.559,00	65.610.780,00
ISTITUTO POLIGRAFICO E ZECCA DELLO STATO S.P.A. PARTECIPAZIONE DEL TESORO AL CAPITALE SOCIALE-D.L. 21 APRILE 1999 N.116 ART.1	420.733.133,65	54.050.193,35	51.347.683,03	423.435.643,97
SOGES S.P.A.- SOCIETA' GENERALE D'INFORMATICA - PARTECIPAZIONE AL CAPITALE SOCIALE DEL MINISTERO DELL'ECONOMIA E FINANZE	131.548.369,00	26.958.851,00	26.958.850,73	131.548.369,27
TOTALE PARZIALE DA RIPORTARE	45.142.768.163,67	665.414.436,91	346.508.848,39	45.461.673.752,19

ALLEGATO ALLA TABELLA

MINISTERO DELL'ECONOMIA E DELLE FINANZE

CLASSIFICAZIONI	CONSISTENZA AL 31 DICEMBRE 2020	VARIAZIONI AVVENUTE DURANTE L'ESERCIZIO 2021		CONSISTENZA AL 31 DICEMBRE 2021
		IN AUMENTO	IN DIMINUIZIONE	
SOC. NON FIN. CONTROLLATE (AZ. NON QUOT.)	45.142.768.163,67	665.414.486,91	346.508.848,39	45.461.673.752,19
EXPO' 2015 SPA IN LIQUIDAZIONE- ART.4 DEL DPCM DEL 23 OTTOBRE 2008, EMANATO AI SENSI DELL'ART.14 DEL D.L. N. 112 DEL 26 GIUGNO 2008 CHE STABILISCE L'ISTITUZIONE DELLA SOCIETA'.	15.797.429,60	1.826.962,00	0,00	17.624.391,60
RAM S.P.A. - RETE AUTOSTRADE MEDITERRANEE	3.175.312,00	292.614,00	0,00	3.467.926,00
STUDIARE SVILUPPO S.R.L.	815.380,00	6.995,00	0,00	822.379,00
ALITALIA S.P.A. PARTECIPAZIONE DEL TESORO DELLO STATO AL CAPITALE SOCIALE. DECRETO DEL MINISTRO DEL TESORO, DEL BILANCIO E DELLA PROGRAMMAZIONE ECONOMICA DEL 21 DICEMBRE 2000.	1.266.427.465,00	0,00	0,00	1.266.427.465,00
AREXPO SPA	44.624.690,27	1.477.990,80	0,00	46.102.681,07
EQUITALIA GIUSTIZIA S.P.A.	12.008.875,05	243.746,95	231.560,67	12.021.061,33
PAGOPA S.P.A.	1.019.400,00	35.180,00	0,00	1.054.580,00
ITALIA TRASPORTO AEREO - ITA S.P.A. D.L. 18 DEL 17/03/2020 ART. 79, CONVERTITO DALLA L. 27 DEL 24/04/2020 CINECITTA' S.P.A.	0,00 0,00	720.000.000,00 24.372.130,00	1.024.054,00 1.700.582,00	718.975.946,00 22.671.548,00
ANPAL SERVIZI S.P.A.	0,00	74.786.057,00	0,00	74.786.057,00
FONDI DI DOTAZIONE	46.486.636.715,59	1.488.456.116,66	349.465.045,06	47.625.627.787,19
AGENZIA DEL DEMANIO. ENTE PUBBLICO ECONOMICO.	327.603.250,00	1.635.804,00	191.649,00	329.047.405,00
ORGANISMI INTERNAZIONALI	327.603.250,00	1.635.804,00	191.649,00	329.047.405,00
INTERNATIONAL FINANCE CORPORATION (I.F.C.) - PARTECIPAZIONE DELLO STATO ALLA COSTITUZIONE DEL CAPITALE. LEGGE N. 426 DEL 19.10.1993	534.094.205,85	76.817.860,67	0,00	610.912.066,52
BANCA EUROPA PER GLI INVESTIMENTI (B.E.I.) - PARTECIPAZIONE AZIONARIA AL CAPITALE.	46.722.369.149,00	0,00	0,00	46.722.369.149,00
BANCA INTERNAZIONALE PER LA RICOSTRUZIONE E LO SVILUPPO (B.I.R.S.) - QUOTE DI PARTECIPAZIONE ALLA COSTITUZIONE DEL CAPITALE.	6.420.085.938,38	756.987.486,94	0,00	7.177.073.425,32
BANCA ASIATICA DI SVILUPPO - PARTECIPAZIONE DELL'ITALIA AL CAPITALE. DECRETO LEGGE 17/05/1996, N. 278 CONVERTITO CON LEGGE N. 381 DEL 1996 E LEGGE N. 404 DEL 1998.	2.162.007.986,31	282.436.458,13	0,00	2.444.444.444,44
BANCA AFRICANA DI SVILUPPO - PARTECIPAZIONE DELL'ITALIA AL CAPITALE.	4.065.134.058,80	201.176.136,68	0,00	4.266.310.197,48
TOTALE PARZIALE DA RIPORTARE	59.903.691.338,34	1.317.417.944,42	0,00	61.221.109.282,76

ALLEGATO ALLA TABELLA

MINISTERO DELL'ECONOMIA E DELLE FINANZE

CLASSIFICAZIONI	CONSISTENZA AL 31 DICEMBRE 2020	VARIAZIONI AVVENUTE DURANTE L'ESERCIZIO 2021		CONSISTENZA AL 31 DICEMBRE 2021
		IN AUMENTO	IN DIMINUIZIONE	
ORGANISMI INTERNAZIONALI				
FONDO MONETARIO INTERNAZIONALE - QUOTA DI PARTECIPAZIONE ALLA COSTITUZIONE DEL CAPITALE SOCIALE DEL FONDO.	59.903.691.338,34	1.317.417.944,42	0,00	61.221.109.282,76
BANCA INTERAMERICANA DI SVILUPPO (B.I.D.) PARTECIPAZIONE DELL'ITALIA AL CAPITALE, DECRETO LEGGE 17.05.1996, N. 278 CONVERTITO IN LEGGE N. 381 DEL 1996.	21.301,52	967,49	0,00	22.269,01
RATIFICA ED ESECUZIONE DELLA CONVENZIONE CHE ISTITUISCE L'AGENZIA MULTILATERA LE DI GARANZIA DEGLI INVESTIMENTI (MULTILATERAL INVESTMENT GUARANTEE AGENCY - M.I.G.A.), ADOTTATA DAL CONSIGLIO DEI GOVERNATORI DELLA BANCA MONDIALE A SEUL L'11/10/1985 E LEGGE N. 134 DEL 1988.	2.836.036.182,87	242.608.544,66	0,00	3.078.644.727,53
RATIFICA ED ESECUZIONE DELL'ACCORDO ISTITUTIVO DELLA INTER-AMERICAN INVESTMENT CORPORATION (I.I.C.) ADOTTATO A WASHINGTON IL 19 NOVEMBRE 1984.	43.822.834,32	3.748.821,73	0,00	47.571.656,05
ADESIONE DELL'ITALIA ALLA BANCA DI SVILUPPO DEI CARAIBI. LEGGE 382 DEL 1991 E DECRETO LEGGE 17.05.1996, N. 278 CONVERTITO IN LEGGE N. 381 DEL 1996.	39.719.664,25	5.007.865,83	0,00	44.727.530,08
PARTECIPAZIONE DELL'ITALIA ALLA BANCA EUROPEA PER LA RICOSTRUZIONE E LO SVILUPPO (B.E.R.S.) LEGGE 11.02.1991, N. 53.	86.846.222,80	7.429.254,91	0,00	94.275.477,71
MECCANISMO EUROPEO DI STABILITÀ. (E.S.M.) CAPITALE SOTTOSCRITTO.	2.556.510.000,00	0,00	0,00	2.556.510.000,00
L. 23/7/2012 N.116	125.340.600.000,00	0,00	22.200.000,00	125.318.400.000,00
BANCA DI SVILUPPO DEL CONSIGLIO D'EUROPA (C.E.B.) PARTECIPAZIONE DELL'ITALIA AL CAPITALE. L. 6/7/2012 N. 117.	915.770.000,00	0,00	0,00	915.770.000,00
BANCA ASIATICA PER GLI INVESTIMENTI IN INFRASTRUTTURE (AIIB) - PARTECIPAZIONE DELL'ITALIA AL CAPITALE.	2.095.835.710,21	179.288.139,75	0,00	2.275.123.849,96
ALTRE PARTECIPAZIONI				
TOTALE ORGANISMI INTERNAZIONALI	193.818.653.254,31	1.755.501.538,79	22.200.000,00	195.552.154.793,10
ARMAMENTI E AEROSPAZIO S.P.A. IN LIQUIDAZIONE	360.615.314,00	0,00	0,00	360.615.314,00
ISTITUTO LUCE-CINECITTA' S.R.L.	14.372.130,00	0,00	14.372.130,00	0,00
QUOTE DEI FONDI IMMOBILIARI				
TOTALE ALTRE PARTECIPAZIONI	374.987.444,00	0,00	14.372.130,00	360.615.314,00
FONDO IMMOBILI PUBBLICI	1,00	0,00	0,00	1,00
FONDO COMUNE DI INVESTIMENTO IMMOBILIARE "13-REGIONE LAZIO". ART.33, DL N.98/2011 CONVERTITO CON MODIFICAZIONI DALLA L.N. 111/2011 E SUCCESSIVE MODIFICAZIONI.	3.281.958,24	0,00	708.218,41	2.573.739,83
FONDO COMUNE D'INVESTIMENTO IMMOBILIARE "13-INAIL". ART.33, DL N.98/2011 CONVERTITO, CON MODIFICAZIONI, DALLA L.N.111/2011 E SUCCESSIVE MODIFICAZIONI.	2.856.870,88	0,00	272.122,08	2.584.748,80
FONDO COMUNE DI INVESTIMENTO IMMOBILIARE "13-UNIVERSITA'". ART.33, DL N.98/2011 CONVERTITO, CON MODIFICAZIONI, DALLA L.N.111/2011 E SUCCESSIVE MODIFICAZIONI.	893.986,56	0,00	127.019,84	766.966,72
TOTALE PARZIALE DA RIPORTARE	137.907.398,90	0,00	12.738.976,25	125.168.422,65

ALLEGATO ALLA TABELLA

MINISTERO DELL'ECONOMIA E DELLE FINANZE

CLASSIFICAZIONI	CONSISTENZA AL 31 DICEMBRE 2020	VARIAZIONI AVVENUTE DURANTE L'ESERCIZIO 2021		CONSISTENZA AL 31 DICEMBRE 2021
		IN AUMENTO	IN DIMINUZIONE	
QUOTE DEI FONDI IMMOBILIARI				
RIPORTO	137.907.398,90	0,00	12.738.976,25	125.168.422,65
FONDO COMUNE DI INVESTIMENTO IMMOBILIARE "I3-SVILUPPO ITALIA*" - COMPARTO 8-TER E COMPARTO 8-QUATER (GIA' FONDO "I3-STATO/DIFESA"), ART.33, DL N.98/2011 CONVERTITO, CON MODIFICAZIONI, DALLA L.N.111/2011 E SUCCESSIVE MODIFICAZIONI.	130.874.582,22	0,00	11.631.615,92	119.242.966,30
FONDO COMUNE DI INVESTIMENTO IMMOBILIARE "I3 - INPS", DL N.98/2011 CONVERTITO CON MODIFICAZIONI DALLA L.N.111/2011 E SUCCESSIVE MODIFICAZIONI.	3.087.144,09	0,00	1.229.812,15	1.857.331,94
TOTALE QUOTE DEI FONDI IMMOBILIARI	140.994.542,99	0,00	13.968.788,40	127.025.754,59
FONDI DI GARANZIA				
FONDO CENTRALE DI GARANZIA PER LA COPERTURA DEI RISCHI CONCERNENTE PROVVIDENZE PER L'INDUSTRIA ARMATORIALE.	49.523,67	0,00	0,00	49.523,67
FONDO CENTRALE DI GARANZIA PER LE AUTOSTRADE E PER LE FERROVIE METROPOLITANE - PAGAMENTI IN SOSTITUZIONE DELL'ANAS DEI DEBITI DELLA EX CONCESSIONARIA SARA.	1.221.776.637,00	462.141,00	18.056.900,00	1.204.181.878,00
SOMME CORRISPOSTE A VARI ISTITUTI DI CREDITO A SEGUITO DI OPERATIVITA' DELLA GARANZIA STATALE SUI FINANZIAMENTI CONCESSI DAL SISTEMA BANCARIO ALLE IMPRESE SOTTOPOSTE AD AMMINISTRAZIONE STRAORDINARIA NONCHE' INTERVENTI A FAVORE DI IMPRESE IN DIFFICOLTA' PER CONSENTIRE LA CONTINUAZIONE DELLA LORO ATTIVITA' PRODUTTIVA.	919.284.305,35	22.003.851,55	22.583.500,10	918.704.656,80
TOTALE FONDI DI GARANZIA	2.141.110.466,02	22.465.992,55	40.640.400,10	2.122.936.058,47
FONDI DI ROTAZIONE				
FONDO DI ROTAZIONE - DA DESTINARE ALLA CONCESSIONE DEI MUTUI A FAVORE DI MEDIE E PICCOLE IMPRESE INDUSTRIALI, COMMERCIALI, AGRICOLE ED ARTIGIANE, NONCHE' SOCIETA' COOPERATIVE E LORO CONSORZI CHE INTENDANO ATTUARE PROGRAMMI DI INCREMENTO DELLA PRODUTTIVITA'.	49.498,99	0,00	0,00	49.498,99
FONDO DI ROTAZIONE - ISTITUTO CENTRALE PER IL CREDITO A MEDIO TERMINE (GESTITO CASSA DEPOSITI E PRESTITI S.P.A.) - CONFERIMENTO AL FONDO ROTATIVO DI CUI ALL' ART. 26 L. 227/1977 E ARTT. 6 E 7 L. 49/1987. LEGGE N. 393/1978.	2.528.427.247,21	155.186.996,69	148.848.833,69	2.534.765.410,21
FONDO DI ROTAZIONE - SIMEST S.P.A. - CONFERIMENTO AL FONDO A CARATTERE ROTATIVO, ISTITUITO PRESSO L'ISTITUTO MEDESIMO DESTINATO ALLA CONCESSIONE DEI FINANZIAMENTI A TASSO AGEVOLATO ALLE IMPRESE ESPORTATRICI A FRONTE DI PROGRAMMI DI PENETRAZIONE COMMERCIALE IN PAESI DIVERSI DA QUELLI DELLA COMUNITA' EUROPEA, LEGGE 394 DEL 1981.	964.370.449,00	1.754.674.993,00	0,00	2.719.045.442,00
FONDO ROTATIVO ISTITUITO PRESSO LA SEZIONE SPECIALE PER IL CREDITO ALLA COOPERAZIONE, COSTITUITA PRESSO LA BANCA NAZIONALE DEL LAVORO, PER LA PROMOZIONE E LO SVILUPPO DELLA COOPERAZIONE.	7.117.258,57	8.241,14	606.075,66	6.519.424,05
INSUD - SOMME DA EROGARE AL FONDO DI ROTAZIONE DELL'INSUD. DECRETO LEGISLATIVO DEL 3 APRILE 1993 N. 96 ART. 11	47.678.607,00	6.475.370,00	0,00	54.153.977,00
FONDO ROTATIVO PER LA CONCESSIONE DEI MUTUI ALLE IMPRESE A TASSO AGEVOLATO. DECRETO LEGISLATIVO 21 APRILE 2000, N. 185 ART. 23.	1.535.267.287,00	0,00	44.077.938,88	1.491.189.348,12
TOTALE FONDI DI ROTAZIONE	5.082.910.347,77	1.916.345.600,83	193.532.848,23	6.805.723.100,37

ALLEGATO ALLA TABELLA

MINISTERO DELL'ECONOMIA E DELLE FINANZE

CLASSIFICAZIONI	CONSISTENZA AL 31 DICEMBRE 2020		VARIAZIONI AVVENUTE DURANTE L'ESERCIZIO 2021		CONSISTENZA AL 31 DICEMBRE 2021
	IN AUMENTO	IN DIMINUIZIONE	IN AUMENTO	IN DIMINUIZIONE	
CREDITI CONCESSI AD ENTI PUBBL. E IST. CRED.					
PROVINCE DI POTENZA, MATERA, CAMPOBASSO, CHIETI, SALERNO, L'AQUILA, AVELLINO, BENEVENTO E CASERTA - ANNUALITA' CINQUANTENNALI PER CONTRIBUTI NELLE SPESE DELLO STATO, AI TERMINI DELLA LEGGE 21 LUGLIO 1911, N.801.	14.091,34		142,92	4.343,78	9.890,48
ISTITUTI DI CREDITO DI DIRITTO PUBBLICO O DI INTERESSE NAZIONALE - FINANZIAMENTO DELL'ENTE PER LA COLONIZZAZIONE DELLA LIBIA.	1.058.736,64		0,00	0,00	1.058.736,64
PROVINCE E COMUNI - CONTRIBUTI PROROGATI MEDIANTE SPECIALI CONVENZIONI APPROVATE CON DECRETI MINISTERIALI REGISTRATI ALLA CORTE DEI CONTI.	1.640,05		0,00	0,00	1.640,05
COMUNI VARI - SOMME ANTICIPATE DALLO STATO, CONCERNENTE GLI INTERVENTI DELLO STATO PER L'ATTUAZIONE DEI PIANI DI RICOSTRUZIONE INTERESSANTI COMUNI CON POPOLAZIONE INFERIORE AI 25.000 ABITANTI.	4.703.626,20		132.527,76	780.056,14	4.056.097,82
MUTUI ATTIVI VERSO ENTI LOCALI COME DA ARTICOLO 1 DEL DECRETO MINISTERIALE DEL 5/12/2003.	1.903.594.031,10		0,00	449.309.568,50	1.454.284.462,60
REGIONI VARIE - SOMME ANTICIPATE DALLO STATO AI SENSI DELL'ART.2 COMMI 46/47/48 DELLA LEGGE N.244 DEL 24/12/2007 E ART.2 COMMA 98 DELLA LEGGE N. 191 DEL 24/12/2009 (LEGGI FINANZIARIE 2008 E 2010).	8.179.855.627,81		0,58	4.968.482.442,43	3.211.373.185,96
ANTICIPAZIONE E COSTITUZIONE FONDO PER PAGAMENTO DEBITI CERTI DELLA P.A. - SEZIONE I: ENTI LOCALI - PAGAMENTO DI DEBITI CERTI LIQUIDI ESIGIBILI - DL 35/2013 ART. 1 C.10.	5.916.764.042,98		0,00	202.002.700,76	5.714.761.342,22
ANTICIPAZIONI PER PAGAMENTO DEBITI CERTI DELLA P.A. - SEZIONE II: REGIONI E PROVINCE AUTONOME - PAGAMENTO DI DEBITI CERTI LIQUIDI ESIGIBILI - DL 35/2013 ART. 2 C.1.	8.635.192.234,00		0,00	98.177.750,62	8.537.014.483,38
ANTICIPAZIONI PER PAGAMENTO DEBITI CERTI DELLA P.A. - SEZIONE III - ENTI DEL SERVIZIO SANITARIO NAZIONALE - DL 35/2013 ART. 3 C.1	13.797.952.389,30		0,00	327.320.540,35	13.470.631.848,95
CREDITO CONCESSO AL CONSIGLIO PER LA RICERCA IN AGRICOLTURA E PER L'ANALISI DELL'ECONOMIA AGRARIA. ART. 1 COMMA 381 DELLA L.190/2014.	12.431.294,29		0,00	492.642,50	11.938.651,79
ANTICIPAZIONI DEL MEF ALLE REGIONI PER RIAQUISTO DEI TITOLI OBBLIGAZIONARI DA ESSE EMESSI AI SENSI DELL'ART. 45 COMMI 2, 11 E 12 DEL DL N. 66/2014 CONVERTITO CON MODIFICAZIONI DALLA LEGGE N. 89/2014.	1.256.704.543,07		0,00	965.762.873,71	290.941.669,36
ANTICIPAZIONE DI LIQUIDITA' A L'ENTE STRUMENTALE ALLA CROCE ROSSA (EX CROCE ROSSA ITALIANA) AI SENSI DELL'ART. 49-QUATER, COMMA 1 DEL D.L. 69/2013 CONVERTITO CON MODIFICAZIONI DALLA L.98/2013 E SUCCESSIVE MODIFICAZIONI.	115.146.547,52		0,00	4.247.043,10	110.899.504,42
FONDO PER ASSICURARE LA LIQUIDITA' PER PAGAMENTI DEI DEBITI CERTI, LIQUIDI ED ESIGIBILI. ANTICIPAZIONI RELATIVE ALLA SEZIONE PER ASSICURARE LA LIQUIDITA' PER PAGAMENTI DEI DEBITI CERTI, LIQUIDI ED ESIGIBILI DEGLI ENTI LOCALI E DELLE REGIONI E PROVINCE AUTONOME PER DEBITI DIVERSI DA QUELLI FINANZIARI E SANITARI. DL 34/2020 ARTICOLI 115 E 116.	2.084.595.862,40		172.577.092,55	0,00	2.257.172.954,95
FONDO PER ASSICURARE LA LIQUIDITA' PER PAGAMENTI DEI DEBITI CERTI, LIQUIDI ED ESIGIBILI. ANTICIPAZIONI RELATIVE ALLA SEZIONE PER ASSICURARE LA LIQUIDITA' ALLE REGIONI E ALLE PROVINCE AUTONOME PER PAGAMENTI DEI DEBITI CERTI, LIQUIDI ED ESIGIBILI DEGLI ENTI DEL SERVIZIO SANITARIO NAZIONALE. DL 34/2020 ART. 115 C.1	0,00		81.160.324,00	0,11	81.160.323,89
TOTALE CREDITI CONCESSI AD ENTI PUBBL. E IST. CRED.	41.908.014.666,70		253.870.087,81	7.016.579.962,00	35.145.304.792,51
CREDITI CONCESSI AD AZIENDE ED ENTI PRIVATI					
CREDITI CONCESSI ALLE FONDAZIONI LIRICO-SINFONICHE DI CUI AL DLGS 367/1996 AL FINE DI PERVENIRE AL RISANAMENTO DELLE GESTIONI E AL RILANCIO DELLE ATTIVITA'	115.629.255,35		0,00	4.502.694,18	111.126.561,17
TOTALE CREDITI CONCESSI AD AZIENDE ED ENTI PRIVATI	115.629.255,35		0,00	4.502.694,18	111.126.561,17

ALLEGATO ALLA TABELLA

MINISTERO DELL'ECONOMIA E DELLE FINANZE

CLASSIFICAZIONI	CONSISTENZA AL 31 DICEMBRE 2020	VARIAZIONI AVVENUTE DURANTE L'ESERCIZIO 2021		CONSISTENZA AL 31 DICEMBRE 2021
		IN AUMENTO	IN DIMINUZIONE	
ALTRI CREDITI NON CLASSIFICABILI				
GOVERNO DELLA POLONIA - ANNUALITA' DOVUTA AI SENSI DELL'ACCORDO DELL'AIA DEL 20 GENNAIO 1930, APPROVATO CON IL REGIO DECRETO-LEGGE 5 MAGGIO 1930 N. 815 PER LE SPESE RELATIVE ALL'OCCUPAZIONE ITALIANA DELL'ALTA SLESIA DURANTE IL PLEBISCITO, SECONDO IL TRATTATO DI VERSAILLES.	39.215,46	0,00	0,00	39.215,46
ENTI DIVERSI - ANNUALITA' VENTENNALI SENZA INTERESSI PER CONTRIBUTI NELLE SPESE ANTICIPATE DALLO STATO PER OPERE MARITTIME ORDinarie E STRAORDINARIE.	295.700,62	5.791,32	10.989,51	290.502,43
CASSA DI RISPARMIO DELLA LIBIA - SOMMA EROGATA PER CONTO DEL GOVERNO DELLA LIBIA A COPERTURA DELLA GARANZIA SULLE OBBLIGAZIONI FONDARIE EMESSE DALLA CASSA DI RISPARMIO.	78.495,70	0,00	0,00	78.495,70
PROPRIETARI DI FABBRICATI - QUOTE DI CAPITALE COMPRESSE NELLE ANNUALITA' VENTENNALI PER L'AMMORTAMENTO PARZIALE PER LE SPESE PER LA RIPARAZIONE ESEGUITA A CURA DEL MINISTERO DEI LAVORI PUBBLICI, DI EDIFICI DI PROPRIETA' PRIVATA DANNEGGIATI DA EVENTI BELLICI.-	17.352,36	0,00	14.045,19	3.307,17
CREDITI PER PREZZO DI BENI VENDUTI	5.589.337,32	0,00	0,00	5.589.337,32
ALITALIA S.P.A. - CREDITO CONVERTIBILE.	675.126.820,03	0,00	0,00	675.126.820,03
SOMME DA DESTINARSI AL FONDO AMMORTAMENTO	635.104.290,00	133.843.642,00	635.104.290,00	133.843.642,00
INTERVENTO FINANZIARIO A FAVORE DELLA REPUBBLICA GRECA - INTERCREDITOR AGREEMENT E LOAN FACILITY AGREEMENT - 8 MAGGIO 2010	9.890.317.481,86	0,00	390.721.814,98	9.499.595.666,88
SOMME DA DESTINARE AL RIMBORSO DEL CAPITALE DEI BPF TRASFERTITAL MEF	0,00	2.500.000.000,00	2.500.000.000,00	0,00
ANTICIPAZIONE DI LIQUIDITA' ALLA SOCIETA' EUR S.P.A. AI SENSI DELL'ARTICOLO 45-BIS DEL D.L. 66/2014 CONVERTITO DALLA L. 89/2014.	24.271.539,88	0,00	2.604.656,92	21.666.882,96
TOTALE ALTRI CREDITI NON CLASSIFICABILI	11.230.840.233,23	2.633.849.483,32	3.528.455.796,60	10.336.233.869,95
FONDO AMMORTAMENTO TITOLI				
CONFERIMENTO AL FONDO AMMORTAMENTO TITOLI DI STATO	13.473.593,03	6.730.316.513,00	6.420.256.308,01	323.533.798,02
TOTALE FONDO AMMORTAMENTO TITOLI	13.473.593,03	6.730.316.513,00	6.420.256.308,01	323.533.798,02
VALORE COMMERCIALE DEI METALLI MONETATI				
VALORE COMMERCIALE DEI METALLI COSTITUENTI LE MONETE D'ARGENTO, BRONZITAL, ORO, ACOMONITALE ITALIA IN CIRCOLAZIONE.	137.815.613,08	0,00	0,00	137.815.613,08
VALORE COMMERCIALE DEI METALLI COSTITUENTI LE MONETE IN EURO	554.496.202,65	11.075.207,99	0,00	565.571.410,64
TOTALE VALORE COMMERCIALE DEI METALLI MONETATI	692.311.815,73	11.075.207,99	0,00	703.387.023,72

ALLEGATO ALLA TABELLA

MINISTERO DELL'ECONOMIA E DELLE FINANZE

CLASSIFICAZIONI	CONSISTENZA AL 31 DICEMBRE 2020	VARIAZIONI AVVENUTE DURANTE L'ESERCIZIO 2021		CONSISTENZA AL 31 DICEMBRE 2021
		IN AUMENTO	IN DIMINUIZIONE	
BUONI DEL TESORO POLIENNALI				
BUONI DEL TESORO POLIENNALI A CEDOLA SEMESTRALE	1.499.917.834.579,59	249.264.594.085,10	171.409.228.085,10	1.577.773.200.579,59
BUONI DEL TESORO POLIENNALI AD EMISSIONE PLURIENNALE	41.988.905.008,68	55.525.000,00	305.525.000,00	41.738.905.008,68
BUONI DEL TESORO POLIENNALI AD AMMORTAMENTO	213.908.013,42	0,00	49.878.095,83	164.029.917,59
BUONI DEL TESORO POLIENNALI INDICIZZATI ALL'INDICE EUROSTAT	163.464.446.283,50	23.054.060.837,16	20.724.974.490,25	165.793.532.630,41
BUONI DEL TESORO POLIENNALI ITALIA (INDICIZZATI ALL'INDICE "FOI SENZA TABACCHI")	77.049.999.000,00	1.707.265.461,84	1.304.024.932,77	77.453.239.529,07
BUONI DEL TESORO POLIENNALI "FUTURA"	11.843.568.000,00	8.745.323.000,00	0,00	20.588.891.000,00
BUONI DEL TESORO POLIENNALI "GREEN" L. 160/2019 ART. 1 C. 92	0,00	13.500.000.000,00	0,00	13.500.000.000,00
TOTALE BUONI DEL TESORO POLIENNALI	1.794.478.660.885,19	296.326.768.384,10	193.793.630.603,95	1.897.011.798.665,34
CERTIFICATI DI CREDITO DEL TESORO				
CERTIFICATI DI CREDITO DEL TESORO "ZERO COUPON" (CTZ)	54.480.390.000,00	5.988.594.253,34	31.209.217.253,34	29.259.767.000,00
CERTIFICATI DI CREDITO DEL TESORO CON TASSO DI INTERESSE INDICIZZATO AL TASSO EURIBOR	126.551.870.000,00	24.609.255.031,06	1.518.052.031,06	149.643.073.000,00
TOTALE CERTIFICATI DI CREDITO DEL TESORO	181.032.260.000,00	30.597.849.284,40	32.727.269.284,40	178.902.840.000,00
PRESTITI ESTERI				
PRESTITI INTERNAZIONALI IN QUALSIASI VALUTA EMESSI O CONTRATTI DALLA DIREZIONE GENERALE DEL TESORO	41.304.588.755,31	5.447.350.160,80	10.028.375.159,63	36.723.563.756,48
PRESTITO OBBLIGAZIONARIO ATTRIBUITO A DEXIA CREDIOP S.P.A. PER CANCELLAZIONE SWAP.	1.030.584.958,00	0,00	326.425.379,00	704.159.579,00
PRESTITO OBBLIGAZIONARIO DENOMINATO "ROMECITY 5,345%" CON SCADENZA 27.01.2048 PER UN AMMONTARE DI 1.400 MILIONI DI EURO. ACCOLLO, DA PARTE DELLO STATO, DEL PRESTITO E DEGLI ONERI DERIVANTI DAL PAGAMENTO DEGLI INTERESSI E DEL CAPITALE. ART. 38 C. 1/BIS LEGGE N.58/2019.	1.400.000.000,00	0,00	0,00	1.400.000.000,00
TOTALE PRESTITI ESTERI	43.735.173.713,31	5.447.350.160,80	10.354.800.538,63	38.827.723.335,48
ALTRI				
BUONI POSTALI FRUTTIFERI TRASFERITI AL M.E.F.	10.475.476.688,43	410.071.119,40	2.500.100.000,00	8.385.447.807,83
TOTALE ALTRI	10.475.476.688,43	410.071.119,40	2.500.100.000,00	8.385.447.807,83

ALLEGATO ALLA TABELLA

MINISTERO DELL'ECONOMIA E DELLE FINANZE

CLASSIFICAZIONI	CONSISTENZA AL 31 DICEMBRE 2020	VARIAZIONI AVVENUTE DURANTE L'ESERCIZIO 2021		CONSISTENZA AL 31 DICEMBRE 2021
		IN AUMENTO	IN DIMINUIZIONE	
MONETE IN CIRCOLAZIONE				
MONETE IN EURO IN CIRCOLAZIONE, DECRETO LEGISLATIVO DEL 10 MARZO 1998 N. 43	4.832.906.414,26	113.183.730,48	0,00	4.946.090.144,74
MONETE D'ARGENTO IN EURO. LEGGE 27.12.2002 N.289	9.649.360,00	447.500,00	0,00	10.096.860,00
MONETE D'ORO IN EURO. LEGGE 27.12.2002 N. 289	3.532.680,00	40.000,00	0,00	3.572.680,00
TOTALE MONETE IN CIRCOLAZIONE	4.846.088.454,26	113.671.230,48	0,00	4.959.759.684,74
ALTRI DEBITI DIVERSI				
RIMBORSO ALLA BANCA D'ITALIA DEL CONTROVALORE DELLE BANCONOTE DEI BIGLIETTI E DELLE MONETE IN LIRE FUORI CORSO LEGALE PRESENTATE AL CAMBIO PER IL RITIRO DALLA CIRCOLAZIONE FINO AL 28 FEBBRAIO 2012. LEGGE FINANZIARIA N. 388 DEL 2000, ART. 155. NOTA MEF P512/R DEL 20 GENNAIO 2016.	0,00	0,00	0,00	0,00
ARMAMENTI E AEROSPAZIO S.P.A. IN LIQUIDAZIONE	372.054.129,00	0,00	4.344.303,00	367.709.826,00
BANCA INTERNAZIONALE PER LA RICOSTRUZIONE E LO SVILUPPO (B.I.R.S.) - PARTECIPAZIONE ALLA COSTITUZIONE DEL CAPITALE	5.999.633.252,38	719.483.386,55	40.019.823,65	6.679.096.815,28
AGENZIA MULTILATERALE DI GARANZIA DEGLI INVESTIMENTI (M.I.G.A.) CAPITALE SOTTOSCRITTO RIMASTO DA VERSARE.	35.504.033,90	3.037.190,44	0,00	38.541.224,34
BANCA DI SVILUPPO DEI CARAIBI. CAPITALE SOTTOSCRITTO RIMASTO DA VERSARE.	67.685.600,20	5.790.160,60	0,00	73.475.760,80
BANCA INTERAMERICANA DI SVILUPPO (B.I.D.) CAPITALE SOTTOSCRITTO RIMASTO DA VERSARE.	2.641.838.480,98	225.995.913,92	0,00	2.867.834.394,90
BANCA ASIATICA DI SVILUPPO. CAPITALE SOTTOSCRITTO RIMASTO DA VERSARE.	2.053.866.840,52	268.319.996,00	0,00	2.322.186.836,52
BANCA AFRICANA DI SVILUPPO. CAPITALE SOTTOSCRITTO RIMASTO DA VERSARE.	3.891.899.706,64	194.278.905,70	18.168.198,80	4.068.010.413,54
BANCA EUROPEA PER GLI INVESTIMENTI (B.E.I.) CAPITALE SOTTOSCRITTO RIMASTO DA VERSARE.	42.555.081.914,00	0,00	172,00	42.555.081.742,00
BANCA EUROPEA PER LA RICOSTRUZIONE E LO SVILUPPO. CAPITALE SOTTOSCRITTO RIMASTO DA VERSARE.	2.023.280.000,00	0,00	0,00	2.023.280.000,00
SOGESID SPA - CAPITALE SOCIALE SOTTOSCRITTO RIMASTO DA VERSARE.	20.658.276,00	0,00	0,00	20.658.276,00
MECCANISMO EUROPEO DI STABILITÀ. (E.S.M) CAPITALE SOTTOSCRITTO RIMASTO DA VERSARE. L. 23/7/2012 N. 116.	111.018.500.000,00	24.250.000,00	22.200.000,00	111.020.550.000,00
BANCA DI SVILUPPO DEL CONSIGLIO D'EUROPA (C.E.B.) CAPITALE SOTTOSCRITTO RIMASTO DA VERSARE. L. 6/7/2012 N. 117.	814.114.000,00	0,00	0,00	814.114.000,00
INTER-AMERICAN INVESTMENT CORPORATION. CAPITALE SOTTOSCRITTO RIMASTO DA VERSARE.	2.413.006,27	156.490,26	1.295.611,18	1.273.885,35
TOTALE PARZIALE DA RIPORTARE	171.496.529.239,89	1.441.312.043,47	86.028.108,63	172.851.813.174,73

ALLEGATO ALLA TABELLA

MINISTERO DELL'ECONOMIA E DELLE FINANZE

CLASSIFICAZIONI	CONSISTENZA AL 31 DICEMBRE 2020	VARIAZIONI AVVENUTE DURANTE L'ESERCIZIO 2021		CONSISTENZA AL 31 DICEMBRE 2021
		IN AUMENTO	IN DIMINUZIONE	
ALTRI DEBITI DIVERSI	171.496.529.239,89	1.441.312.043,47	86.028.108,63	172.851.813.174,73
BANCA ASIATICA PER GLI INVESTIMENTI IN INFRASTRUTTURE (AIB). CAPITALE SOTTOSCRITTO RIMASTO DA VERSARE.	1.676.635.970,99	143.427.723,28	0,00	1.820.063.694,27
GOVERNI ESTERI	173.173.165.210,88	1.584.739.766,75	86.028.108,63	174.671.876.869,00
GOVERNO POLACCO - FONDO DI GARANZIA DEL PRESTITO POLACCO 7 PER CENTO 1924, ATTRIBUITO AL TESORO ITALIANO IN SEGUITO ALL'AVVENUTA CONVERSIONE DELLE OBBLIGAZIONI DEL PRESTITO STESSO IN BUONI DEL TESORO ITALIANO 5 PER CENTO 1924 CHE, GIÀ DEPOSITATO PRESSO LA BANCA COMMERCIALE ITALIANA, FU VERSATO IN TESORERIA COME DEPOSITO PROVVISORIO.	30.707,69	0,00	0,00	30.707,69
ALTRI ORGANISMI	30.707,69	0,00	0,00	30.707,69
C.D.D.PP.E ALTRI - MUTUI EROGATI DIRETTAMENTE AGLI ENTI LOCALI PER L'AMMODERNAMENTO TECNOLOGICO, LA LOTTA ALL'AIDS E PER L'EDILIZIA SANITARIA E SCOLASTICA - A TOTALE CARICO DELLO STATO.	3.593.306.751,60	0,00	164.668.825,65	3.428.637.925,95
CASSA DEPOSITI E PRESTITI E ALTRI - MUTUI DECENNALI CONCESSI AI COMUNI PER LA RICOSTRUZIONE DELLE ZONE COLPITE DA EVENTI SISMICI: CAMPANIA BASILICATA SICILIA CALABRIA 1980-81-82; BELICE 1968 - A TOTALE CARICO DELLO STATO	155.908,78	0,00	7.564,94	148.343,84
CDP SPA - DISCIPLINA ORGANICA INTERVENTO STRAORDINARIO NEL MEZZOGIORNO L. 19.12.1992 N. 488	75.959.139,92	0,00	3.719.520,21	72.239.619,71
SOMME DA CORRISPONDERE ALLA CASSA DEPOSITI E PRESTITI AI SENSI DEL DL 23.2.95 N. 41 CONVERTITO, CON MODIFICAZIONI, NELLA LEGGE 22.3.95 N. 85 RECANTE "MISURE URGENTI PER IL RISANAMENTO DELLA FINANZA PUBBLICA E PER L'OCCUPAZIONE NELLE AREE DEPRESSE"	3.172.487,97	0,00	155.348,44	3.017.139,53
MUTUI CONTRATTI CON LA CASSA DEPOSITI E PRESTITI PER IL RISANAMENTO, LA RISTRUTTURAZIONE E LA PRIVATIZZAZIONE DEL BANCO DI NAPOLI (D.L. 24.09.1996 N. 497 E L. 19.11.1996 N. 588)	387.493.466,30	0,00	17.527.914,59	369.965.551,71
MUTUI DA CONTRARRE ANCHE CON LA C.D.D.PP. FINALIZZATI ALLA REALIZZAZIONE DI NUOVI INTERVENTI NELLE AREE DEPRESSE AI SENSI DELL'ART. 4 D.L. 244 DEL 23.06.1995	46.359.385,99	0,00	2.068.604,31	44.290.781,68
MUTUI QUINDICENNALI CONTRATTI DAL TESORO PER LA REALIZZAZIONE DI INIZIATIVE DIRETTE A FAVORIRE LO SVILUPPO SOCIALE ED ECONOMICO DELLE AREE DEPRESSE - "FONDO PER L'OCCUPAZIONE"	147.141.038,76	0,00	6.734.598,14	140.406.440,62
CASSA DDPP - MUTUI VENTENNALI CONCESSI AI COMUNI PER COSTRUZIONE AMPLIAMENTO RISTRUTTURAZIONE ACQUEDOTTI FOGNATURE DEPURATORI, A TOTALE CARICO DEL BILANCIO DELLO STATO -	822.493.957,82	0,00	36.782.144,34	785.711.813,48
CASSA DDPP - MUTUI TRENTACINQUENNALI CONCESSI ALLE PROVINCE DI TRAPANI E AGRIGENTO A SEGUITO DEGLI ECCEZIONALI EVENTI ALLUVIONALI DELL'OCTOBRE E NOVEMBRE 1976 - A TOTALE CARICO DELLO STATO	1.302.630,00	0,00	57.081,88	1.245.548,12
CASSA DDPP - MUTUI CONCESSI AGLI ENTI LOCALI PER INTERVENTI DI RICOSTRUZIONE E RIPRISTINO STRUTTURE DANNEGGIATE DA CALAMITA' NATURALI - A TOTALE CARICO DELLO STATO	701.569.100,90	0,00	30.571.666,78	670.997.434,12
C.D.D.PP. MUTUI CONCESSI AL COMUNE DI ROMA PER IL PROLUNGAMENTO DELLA METRO A.	116.097.519,54	0,00	5.045.970,14	111.051.549,40
C.D.D.PP. MUTUI DECENNALI E VENTENNALI CONCESSI ALL'ENTE NAZIONALE PER LA CELLULOSA E LA CARTA, E ALLA GESTIONE LIQUIDATORIA. A TOTALE CARICO DELLO STATO.	78.763.993,38	0,00	3.640.511,25	75.123.482,13
TOTALE PARZIALE DA RIPORTARE	5.973.815.380,96	0,00	270.979.750,67	5.702.835.630,29

ALLEGATO ALLA TABELLA

MINISTERO DELL'ECONOMIA E DELLE FINANZE

CLASSIFICAZIONI	CONSISTENZA AL 31 DICEMBRE 2020	VARIAZIONI AVVENUTE DURANTE L'ESERCIZIO 2021		CONSISTENZA AL 31 DICEMBRE 2021
		IN AUMENTO	IN DIMINUZIONE	
ALTRI ORGANISMI	5.973.815.380,96	0,00	270.979.750,67	5.702.835.630,29
C.DD.PP. MUTUI VENTENNALI CONCESSI ALLE PROVINCE PER OPERE DI SISTEMAZIONE, MANUTENZIONE STRAORDINARIA E RIQUALIFICAZIONE STRADE PROVINCIALI.	125.746.243,77	0,00	5.684.823,61	120.061.420,16
C.DD.PP. MUTUI VENTENNALI CONCESSI A COMUNI, PROVINCE E COMUNITA' MONTANE PER OPERE PUBBLICHE URGENTI. A TOTALE CARICO DELLO STATO.	25.219.023,68	0,00	1.833.973,74	23.385.049,94
C.DD.PP. MUTUI, ANTICIPAZIONI ED EMISSIONI DI OBBLIGAZIONI RIMBORSABILI IN DIECI ANNUALITA' CONCESSE AL COMMISSARIO LIQUIDATORE DELL'E.F.I.M.	1.902.526.693,75	0,00	85.648.398,68	1.816.878.295,07
C.DD.PP. MUTUI VENTENNALI CONCESSI AGLI ENTI LOCALI PER LA RICOSTRUZIONE ED IL POTENZIAMENTO DEGLI IMPIANTI PER IL TRATTAMENTO DEI RIFIUTI E PER LA PROTEZIONE DELL'AMBIENTE A TOTALE CARICO DELLO STATO.	162.822.655,02	0,00	7.609.610,16	155.213.044,86
C.DD.PP. MUTUI CONCESSI AI COMUNI PER INTERVENTI DI PUBBLICA UTILITA' ELIMINAZIONE DI BARRIERE ARCHITETTONICHE, ONERI PER ESPROPRI - A TOTALE CARICO DELLO STATO.	472.454.330,52	0,00	20.914.602,31	451.539.728,21
MUTUI CONTRATTI PER IL FINANZIAMENTO DEI PIANI DI RICOSTRUZIONE E DI RIPAZIONE DELLE OO.PP. DI PERTINENZA DEGLI EE.LL. E PER LA RELATIVA ASSISTENZA TECNICA A TOTALE CARICO DELLO STATO.	25.784.358,80	0,00	1.191.763,55	24.592.595,25
CASSA DD.PP. MUTUI CONTRATTI CON GLI EE.LL. PER LA COSTRUZIONE, RISTRUTTURAZIONE O ACQUISTO DI EDIFICI DA ADIBIRE ALL'USO GIUDIZIARIO E PER IL COMPLETAMENTO DI PROGRAMMI ABITATIVI A TOTALE CARICO DELLO STATO.	560.404.057,53	0,00	25.171.379,43	535.232.678,10
CASSA DD.PP. E ALTRI - MUTUI CONCESSI AGLI EE.LL. PER IL PAREGGIO DEI BILANCI E LA COPERTURA DELLE PERDITE DI ESERCIZIO DELLE AZIENDE DI TRASPORTO A TOTALE CARICO DELLO STATO.	1.668.831.012,91	0,00	73.921.027,41	1.594.909.985,50
CASSA DD.PP. MUTUI E ANTICIPAZIONI CONCESSE ALLE PROVINCE AUTONOME DI TRENTO E BOLZANO PER LA COPERTURA DELLE MAGGIORI SPESE IN MATERIA SANITARIA A TOTALE CARICO DELLO STATO.	1.087.299.271,94	0,00	50.324.224,16	1.036.975.047,78
CASSA DD.PP. MUTUI CONTRATTI CON GLI EE.LL. A COPERTURA DEI DISAVANZI DI GESTIONE DELLE AZIENDE DI TRASPORTO PER GLI ANNI DAL 1982 AL 1986 A TOTALE CARICO DELLO STATO.	432.397.110,90	0,00	19.805.987,73	412.591.123,17
CASSA DD.PP. MUTUI CONCESSI AGLI EE.LL. PER LA TUTELA DELLE ACQUE DALL'INQUINAMENTO A TOTALE CARICO DELLO STATO.	21.014.315,50	0,00	912.500,08	20.101.815,42
CDDPP MUTUI CONTRATTI PER IL FINANZIAMENTO DELLA SPESA SANITARIA DEGLI ANNI 1987/88 E 1991/94 - A TOTALE CARICO DELLO STATO	3.914.303.990,31	0,00	168.989.241,55	3.745.314.748,76
CDP S.P.A. MUTUI CONTRATTI PER IL FINANZIAMENTO DELL'ISTITUTO ITALIANO DI TECNOLOGIA.	67.125.065,22	0,00	3.227.293,18	63.897.772,04
MUTUI CONTRATTI DA I.S.P.A. PER FINANZIARE L'ALTA VELOCITA' - D.M. MEF 27/12/2006.	9.200.000.000,00	0,00	33.333.334,00	9.166.666.666,00
SISMA ABRUZZO 2009 GESTIONE FINTECNA - SUBENTRO DELLO STATO NEI FINANZIAMENTI CONCESSI DA ISTITUTI DI CREDITO E GARANTITI DA IMMOBILI ANDATI DISTRUITI	610.019,04	0,00	55.757,90	554.261,14
REGIONE SICILIANA - PROGRAMMA DI INVESTIMENTI CON CONTRIBUTI DI SOLIDARIETA' NAZIONALE LEGGE 289/2002 ART. 30 C. 6 E LEGGE 326/2003. MUTUI CDP SPA. PAGAMENTO IRREVOCABILMENTE DELEGATO AL MEF-IGEPA (ARTT. 1268.1270 CODICE CIVILE).	762.703.371,55	3.884.013,28	115.237.990,21	651.349.394,62
CDP SPA - MUTUI CONTRATTI DAI COMUNI MONTANI DEL CENTRO-NORD PER LA REALIZZAZIONE DI RETI DI METANIZZAZIONE. ART. 1 C. 3 DL 18.1.1993 N. 8 CONVERTITO CON MODIFICAZIONI DALLA LEGGE N. 68/1993.	40.100.473,10	0,00	1.755.603,48	38.344.869,62
CDP SPA - MUTUI CONTRATTI DAGLI ENTI LOCALI PER L'ESECUZIONE DI COSTRUZIONI, MIGLIORAMENTI E MANUTENZIONE STRAORDINARIA RELATIVA ALLA EDILIZIA GIUDIZIARIA. ART. 19 DELLA LEGGE 30 MARZO 1981 N. 119 E ART. 50 C. 1 LETT. F DELLA LEGGE 23 DICEMBRE 1998 N. 448.	86.806.069,29	0,00	4.261.227,67	82.544.841,62
TOTALE PARZIALE DA RIPORTARE	26.529.963.443,79	3.884.013,28	890.858.489,52	25.642.988.967,55

ALLEGATO ALLA TABELLA

MINISTERO DELL'ECONOMIA E DELLE FINANZE

CLASSIFICAZIONI	CONSISTENZA AL 31 DICEMBRE 2020	VARIAZIONI AVVENUTE DURANTE L'ESERCIZIO 2021		CONSISTENZA AL 31 DICEMBRE 2021
		IN AUMENTO	IN DIMINUIZIONE	
ALTRI ORGANISMI	26.529.963.443,79	3.884.013,28	890.858.489,52	25.642.988.967,55
CDP SPA - MUTUI CONTRATTI DALLE COMUNITA' MONTANE NELL'AMBITO DELLE ATTIVITA' DEL FONDO NAZIONALE DELLA MONTAGNA. ART. 34 DELLA LEGGE N. 144/1999.	19.307.715,85	0,00	917.966,26	18.389.749,59
CDP SPA - MUTUI CONTRATTI DAGLI ENTI LOCALI PER L'ACQUISTO DI AUTOVEICOLI A MINIMO IMPATTO AMBIENTALE. ART. 4 C. 19 DELLA LEGGE N. 426 DEL 9 DICEMBRE 1998.	1.911.121,66	0,00	90.653,46	1.820.468,20
DEXIA CREDIOP E BANCA INFRASTRUTTURE INNOVAZIONE E SVILUPPO SPA - MUTUI CONTRATTI DAL COMMISSARIO STRAORDINARIO DEL GOVERNO - PROVVEDIMENTI ORGANICI PER LA RICOSTRUZIONE E LO SVILUPPO DEI TERRITORI COLPITI DA EVENTI SISMICI 1980/1981- LEGGE 14 MAGGIO 1981 N. 219.	5.029.003,75	0,05	5.029.003,80	0,00
PRESTITO CONTRATTO TRA LA REPUBBLICA ITALIANA E LA BANCA EUROPEA PER GLI INVESTIMENTI, PER IL FINANZIAMENTO DEL PROGETTO PER IL RINNOVO E L'AMMODERNAMENTO DELLE INFRASTRUTTURE FERROVIARIE NAZIONALI IN ITALIA, SOTTOSCRITTO DA RETE FERROVIARIA ITALIANA E B.E.I. IL 30 GENNAIO 2015. L.449/1997.	590.135.593,65	0,00	63.260.594,68	526.874.998,97
PRESTITI CONTRATTI TRA LA REPUBBLICA ITALIANA E LA BANCA EUROPEA PER GLI INVESTIMENTI PER IL FINANZIAMENTO DEI PROGETTI DI MIGLIORAMENTO DELLA SICUREZZA DELLA RETE STRADALE SOTTOSCRITTI IL 31 LUGLIO 2015 E IL 9 MARZO 2018 DA A.N.A.S. S.P.A E B.E.I. - L.449/1997	191.948.870,56	0,00	14.086.004,88	177.862.865,68
SUBENTRO DEL MINISTERO DELL'ECONOMIA E DELLE FINANZE NEL PAGAMENTO DEGLI ONERI DI AMMORTAMENTO DI MUTUI ATTIVATI DAL DIPARTIMENTO DELLA PROTEZIONE CIVILE SULLA BASE DI SPECIFICHE DISPOSIZIONI NORMATIVE A SEGUITO DI CALAMITA' NATURALI. ART. 2 COMMA 1 BIS L.93/2014.	158.928.211,38	0,20	38.984.358,58	119.943.853,00
PRESTITO CONTRATTO TRA LA REPUBBLICA ITALIANA E LA BANCA EUROPEA PER GLI INVESTIMENTI, PER IL FINANZIAMENTO DEL CONTRATTO DI PROGETTO DENOMINATO "RFI INVESTIMENTI RETE", SOTTOSCRITTO DA RETE FERROVIARIA ITALIANA S.P.A. E B.E.I. IL 27 OTTOBRE 2016. L.449/1997.	744.000.609,13	0,00	65.220.018,20	678.780.590,93
PRESTITO CONTRATTO TRA LA REPUBBLICA ITALIANA E LA BANCA EUROPEA PER GLI INVESTIMENTI PER IL FINANZIAMENTO DEL PROGETTO "ABRUZZO LAZIO MARCHE UMBRIA EARTHQUAKE B" SOTTOSCRITTO IL 9 MARZO 2018 DAL COMMISSARIO STRAORDINARIO DEL GOVERNO PER LA RICOSTRUZIONE NEI TERRITORI INTERESSATI DALL'EVENTO SISMICO DEL 24 AGOSTO 2016 E B.E.I. - L.449/1997	279.804.603,07	460.000.000,00	18.319.981,05	721.484.622,02
PRESTITO EROGATO DALLA BANCA EUROPEA PER GLI INVESTIMENTI ALLA REPUBBLICA ITALIANA PER IL FINANZIAMENTO DEL FABBISOGNO DERIVANTE DAL PROGETTO "COVID-19 ITALIAN HEALTHCARE FL" SOTTOSCRITTO IN DATA 30 LUGLIO 2020 TRA IL COMMISSARIO STRAORDINARIO PER L'EMERGENZA COVID-19, IL MINISTERO DELLA SALUTE E LA B.E.I. L.449/1997 E L.77/2020	950.000.000,00	0,00	100.000.000,00	850.000.000,00
CASSA DEPOSITI E PRESTITI S.P.A. - MUTUI EROGATO ALLA REGIONE LOMBARDA PER LA PROSECUZIONE DEGLI INTERVENTI VOLTI AL RIASETTO IDROGEOLOGICO, ALLA RICOSTRUZIONE E ALLO SVILUPPO DI CUI ALLA LEGGE N.102 DEL 2 MAGGIO 1990. ONERI A CARICO DELLO STATO. L.350/2003 ART.4 C.97	1.941.162,57	0,00	1.941.162,57	0,00
BANCA DI SVILUPPO DEL CONSIGLIO DEUROPA (CEB) PRESTITO DI 300 MILIONI DI EURO SOTTOSCRITTO CON LA REPUBBLICA ITALIANA IN DATA 21.07.2020 - FINANZIAMENTO DELLE ATTIVITA' DELLA PROTEZIONE CIVILE PROGETTO COVID 19 OUTBREAK SUPPORT, ITALY (LD 2051. 2020)	210.000.000,00	90.000.000,00	20.000.000,00	280.000.000,00
PIANO NAZIONALE DI RIPRESA E RESILIENZA - PNRR - A SEGUITO DELLA DECISIONE DEL CONSIGLIO EUROPEO DEL 21 LUGLIO 2020 CONCERNENTE IL PROGRAMMA "NEXT GENERATION EU"	0,00	15.938.235.352,00	0,00	15.938.235.352,00
BANCA EUROPEA PER GLI INVESTIMENTI - PRESTITO BEI PER IL FINANZIAMENTO DEL PROGETTO DENOMINATO "RFI HIGH SPEED RAIL NAPOLI-BARI" - F.I. N. 91690 (IT) - SERAPIS N. 2019-0755.	0,00	800.000.000,00	0,00	800.000.000,00
ACCENSIONE PRESTITI TRA L'ITALIA E LA COMMISSIONE EUROPEA NELL'AMBITO DEL LOAN AGREEMENT RIFERITO AL PROGRAMMA SURE FINANCIAL ASSISTANCE	0,00	27.809.717.960,00	371.717.960,00	27.438.000.000,00
TOTALE ALTRI ORGANISMI	29.682.970.335,41	45.101.837.325,53	1.590.426.193,00	73.194.381.467,94

ALLEGATO ALLA TABELLA

MINISTERO DELLO SVILUPPO ECONOMICO

CLASSIFICAZIONI	CONSISTENZA AL 31 DICEMBRE 2020	VARIAZIONI AVVENUTE DURANTE L'ESERCIZIO 2021		CONSISTENZA AL 31 DICEMBRE 2021
		IN AUMENTO	IN DIMINUIZIONE	
ALTRE SOC. NON FINANZIARIE (AZ. NON QUOT.)				
PARTECIPAZIONE DEL MINISTERO DELLE ATTIVITA' PRODUTTIVE AL CAPITALE SOCIALE DELLA COMPAGNIA FINANZIARIA INDUSTRIALE	101.967.713,05	4.607.916,51	0,00	106.575.629,56
TOTALE ALTRE SOC. NON FINANZIARIE (AZ. NON QUOT.)	101.967.713,05	4.607.916,51	0,00	106.575.629,56
FONDI DI GARANZIA				
FONDO DI GARANZIA PER GLI INTERVENTI STRATEGICI NEL SETTORE INFORMATICO	256.000,00	4.040.289,91	0,00	4.296.289,91
TOTALE FONDI DI GARANZIA	256.000,00	4.040.289,91	0,00	4.296.289,91
CREDITI CONCESSI AD AZIENDE ED ENTI PRIVATI				
ISTITUTI DI CREDITO PER OPERAZIONI DI MUTUO AD AZIENDE ALBERGHIERE - ANTICIPAZIONI LEGGE 4 AGOSTO 1955, N. 691.	3.448,57	0,00	0,00	3.448,57
ANTICIPAZIONI EFFETTUATE PER L'APPROVVIGIONAMENTO DEL PAESE MEDIANTE L'UTILIZZO DELLE 'DISPONIBILITA' IN VALUTA ESTERA	427.291,39	0,00	0,00	427.291,39
TOTALE CREDITI CONCESSI AD AZIENDE ED ENTI PRIVATI	430.739,96	0,00	0,00	430.739,96
ALTRI ORGANISMI				
LF 296/2006 ART. 1 COMMA 885	27.954.065,24	42.783.258,80	70.737.320,84	3,20
LF 289/2002 ART. 79 COMMA 1	58.291.885,76	0,00	11.433.288,90	46.858.596,86
LF 266/2005 ART. 1 COMMA 95	315.467.202,46	0,00	90.789.205,76	224.677.996,70
TOTALE ALTRI ORGANISMI	401.713.153,46	42.783.258,80	172.959.815,50	271.536.596,76

ALLEGATO ALLA TABELLA

MINISTERO DEL LAVORO E DELLE POLITICHE SOCIALI

CLASSIFICAZIONI	CONSISTENZA AL 31 DICEMBRE 2020	VARIAZIONI AVVENUTE DURANTE L'ESERCIZIO 2021		CONSISTENZA AL 31 DICEMBRE 2021
		IN AUMENTO	IN DIMINUIZIONE	
CREDITI CONCESSI AD ENTI PUBBL. E IST. CRED.				
ISTITUTO NAZIONALE PER L'ASSICURAZIONE CONTRO GLI INFORTUNI SUL LAVORO (I.N.A.I.L.L.) - RIMBORSO ALL'ISTITUTO DELLE PRESTAZIONI SANITARIE ED ECONOMICHE EFFETTUATE A FAVORE DI CITTADINI ITALIANI AVENTI DIRITTO AD INDENNITA' DI INFORTUNI SUL LAVORO O MALATTIE PROFESSIONALI A CARICO DI ISTITUTI ASSICURATORI GERMANICI ED EX GERMANICI, NONCHE' DELLE SPESE DI AMMINISTRAZIONE DELL'ISTITUTO STESSO.	1.769.060,01	0,00	0,00	1.769.060,01
TOTALE CREDITI CONCESSI AD ENTI PUBBL. E IST. CRED.	1.769.060,01	0,00	0,00	1.769.060,01

ALLEGATO ALLA TABELLA

MINISTERO DEGLI AFFARI ESTERI E DELLA COOPERAZIONE INTERNAZIONALE

CLASSIFICAZIONI	CONSISTENZA AL 31 DICEMBRE 2020	VARIAZIONI AVVENUTE DURANTE L'ESERCIZIO 2021		CONSISTENZA AL 31 DICEMBRE 2021
		IN AUMENTO	IN DIMINUIZIONE	
ORGANISMI INTERNAZIONALI				
SOMMA DESTINATA ALLA COSTITUZIONE DEL FONDO LA CUI RENDITA SARA' AMMINISTRATA DALLA FONDAZIONE PIETRO CHIESA PER SOVVENIRE AI BISOGNI DELLE COLLETTIVITA' ITALIANE IN CHIASSO E DELLE SUE ISTITUZIONI PRESENTI E FUTURE	84.000,00	0,00	0,00	84.000,00
TOTALE ORGANISMI INTERNAZIONALI	84.000,00	0,00	0,00	84.000,00

ALLEGATO ALLA TABELLA

MINISTERO DELL'INTERNO

CLASSIFICAZIONI	CONSISTENZA AL 31 DICEMBRE 2020	VARIAZIONI AVVENUTE DURANTE L'ESERCIZIO 2021		CONSISTENZA AL 31 DICEMBRE 2021
		IN AUMENTO	IN DIMINUIZIONE	
FONDI DI SCORTA				
RIFUSIONE DELLE SOMME ANTICIPATE DAL MINISTERO DELL'INTERNO PER PROVVEDERE ALLE MOMENTANEE DEFICIENZE DI CASSA DEI REPARTI OD UFFICI DEL DISOLTO CORPO DELLE GUARDIE DI PUBBLICA SICUREZZA, NONCHE' AGLI ISTITUTI DI ISTRUZIONE E DI FORMAZIONE PROFESSIONALE DEL PERSONALE DELLA POLIZIA DI STATO.	30.963.300,72	27.523.000,00	32.977.869,44	25.508.431,28
RIFUSIONE DELLE SOMME ANTICIPATE DAL MINISTERO DELL'INTERNO PER PROVVEDERE ALLE MOMENTANEE DEFICIENZE DI FONDI PRESSO I COMANDI PROVINCIALI DEI VIGILI DEL FUOCO, LE SCUOLE CENTRALI ANTINCENDI ED IL CENTRO STUDI ED ESPERIENZE. DL N. 361 DEL 1995 ART. 4.	30.451.335,89	5.954.000,00	18.391.444,46	18.013.891,43
TOTALE FONDI DI SCORTA	61.414.636,61	33.477.000,00	51.369.313,90	43.522.322,71
ALTRI ORGANISMI				
RIMBORSO DELLA QUOTA CAPITALE RELATIVA AI MUTUI CONCESSI DALLA CASSA DEPOSITI E PRESTITI IN FAVORE DEI COMUNI DISSESTATI	383.218.634,50	0,00	17.918.026,20	365.300.608,30
RIMBORSO DELLA QUOTA CAPITALE RELATIVA A MUTUI CONCESSI DALLA CASSA DEPOSITI E PRESTITI AL COMUNE DI GENOVA PER IL VERTICE G8	8.703.034,27	0,00	405.469,63	8.297.564,64
RIMBORSO DELLA QUOTA CAPITALE RELATIVA AI MUTUI CONCESSI DALLA CASSA DEPOSITI E PRESTITI AL COMUNE DI MOLFETTA PER IL COMPLETAMENTO DELLA DIGA FORANEA	969.977,08	0,00	969.977,08	0,00
TOTALE ALTRI ORGANISMI	392.891.645,85	0,00	19.293.472,91	373.598.172,94

ALLEGATO ALLA TABELLA

MINISTERO DELLA TRANSIZIONE ECOLOGICA

CLASSIFICAZIONI	CONSISTENZA AL 31 DICEMBRE 2020	VARIAZIONI AVVENUTE DURANTE L'ESERCIZIO 2021		CONSISTENZA AL 31 DICEMBRE 2021
		IN AUMENTO	IN DIMINUIZIONE	
ALTRI ORGANISMI				
MUTUI - AGGIORNAMENTO PER RICONTRATTAZIONE	0,17	1.364.745,00	145.323,80	1.219.421,37
MUTUI RICONTRATTAZIONE	13.431.790,89	0,00	1.065.841,35	12.365.949,54
TOTALE ALTRI ORGANISMI	13.431.791,06	1.364.745,00	1.211.165,15	13.585.370,91

ALLEGATO ALLA TABELLA

MINISTERO DELLE INFRASTRUTTURE E DELLA MOBILITA' SOSTENIBILI

CLASSIFICAZIONI	CONSISTENZA AL 31 DICEMBRE 2020	VARIAZIONI AVVENUTE DURANTE L'ESERCIZIO 2021		CONSISTENZA AL 31 DICEMBRE 2021
		IN DIMINUZIONE		
		IN AUMENTO		
FONDI DI DOTAZIONE				
FONDO DI DOTAZIONE ALL'ENTE AUTONOMO DEL PORTO DI TRIESTE	7.746.853,18	0,00	0,00	7.746.853,18
TOTALE FONDI DI DOTAZIONE	7.746.853,18	0,00	0,00	7.746.853,18
ALTRE PARTECIPAZIONI				
FERROVIE APPULO LUCANE	28.574.519,00	325.761,00	0,00	28.900.280,00
TOTALE ALTRE PARTECIPAZIONI	28.574.519,00	325.761,00	0,00	28.900.280,00
FONDI DI SCORTA				
FONDO SCORTA PER PROVVEDERE ALLE MOMENTANEE DEFICIENZE ECC.	5.394.797,00	5.038.697,00	5.038.697,00	5.394.797,00
TOTALE FONDI DI SCORTA	5.394.797,00	5.038.697,00	5.038.697,00	5.394.797,00
CREDITI CONCESSI AD AZIENDE ED ENTI PRIVATI				
CONCESSIONARI DI LINEE FERROVIARIE, SUSSIDI INTEGRATIVI DI ESERCIZIO DI CARATTERE TEMPORANEO PER LE FERROVIE E LINEE DI NAVIGAZIONE INTERNA IN CONCESSIONE ALL'INDUSTRIA PRIVATA DA RIMBORSARE ALLO STATO AI SENSI DELL'ARTICOLO 4 DEL DECRETO LEGISLATIVO LUOGOTENZIALE 12 APRILE 1946, N. 338. REGIO DECRETO LEGGE N. 1121 DEL 1938, ARTICOLO 27	4.863.909,05	0,00	0,00	4.863.909,05
FINANZIAMENTO SPECIALE PER LA COSTRUZIONE DI NAVI MERCANTILI	8.355,12	0,00	0,00	8.355,12
TOTALE CREDITI CONCESSI AD AZIENDE ED ENTI PRIVATI	4.872.264,17	0,00	0,00	4.872.264,17
STRADE FERRATE E RELATIVI MATERIALI DI ESER.				
LINEE FERROVIARIE, FILOVIARIE, TRANVIARIE, COSTRUITE OD IN CORSO DI COSTRUZIONE, LORO POTENZIAMENTO E RICOSTRUZIONE	457.536.119,54	0,00	0,00	457.536.119,54
FERROVIE IN GESTIONE DIRETTA DALLO STATO ED IN GESTIONE GOVERNATIVA. SPESE DI POTENZIAMENTO DELLE FERROVIE IN CONCESSIONE	1.250.955.090,64	0,00	0,00	1.250.955.090,64
LINEE FERROVIARIE VARIE E DI NAVIGAZIONE, IMPIANTI E MATERIALE ROTABILE O GALLEGGIANTI DI PROPRIETA' DELLO STATO	167.680.682,52	0,00	0,00	167.680.682,52
FERROVIA METROPOLITANA DI ROMA	981.270.232,50	0,00	0,00	981.270.232,50
SECONDA LINEA METROPOLITANA DI ROMA	303.814.163,37	0,00	0,00	303.814.163,37
LINEE FERROVIARIE VARIE IN REGIME DI CONCESSIONE, RIPARAZIONE DEI DANNI ARRECATI DALLE ALLUVIONI DELL'ANNO 1978	141.245.265,07	0,00	0,00	141.245.265,07
TOTALE STRADE FERRATE E RELATIVI MATERIALI DI ESER.	3.302.501.553,64	0,00	0,00	3.302.501.553,64

ALLEGATO ALLA TABELLA

MINISTERO DELLE INFRASTRUTTURE E DELLA MOBILITA' SOSTENIBILI

CLASSIFICAZIONI	CONSISTENZA AL 31 DICEMBRE 2020	VARIAZIONI AVVENUTE DURANTE L'ESERCIZIO 2021		CONSISTENZA AL 31 DICEMBRE 2021
		IN AUMENTO	IN DIMINUIZIONE	
ALTRE OPERE				
COSTRUZIONE EDILE PER IMPIANTI DI REVISIONE E CONTROLLO AUTOVEICOLI MEDIANTE APPARECCHIATURE E.R.P. E COSTRUZIONE DI UN LABORATORIO DI ESPERIENZE PER FUNI METALLICHE IMPIEGATE NEI PUBBLICI SERVIZI DI TRASPORTO A FUNI	7.562.874,34	0,00	0,00	7.562.874,34
ATTREZZATURE TECNICHE PER I SERVIZI DELLA MOTORIZZAZIONE CIVILE; COSTRUZIONE IMPIANTI DEL CENTRO PROVE AUTOVEICOLI E CENTRO SUPERIORE RICERCHE	722.100.607,42	0,00	0,00	722.100.607,42
TOTALE ALTRE OPERE	729.663.481,76	0,00	0,00	729.663.481,76

ALLEGATO ALLA TABELLA

MINISTERO DELL'UNIVERSITA' E RICERCA

CLASSIFICAZIONI	CONSISTENZA AL 31 DICEMBRE 2020	VARIAZIONI AVVENUTE DURANTE L'ESERCIZIO 2021		CONSISTENZA AL 31 DICEMBRE 2021
		IN AUMENTO	IN DIMINUIZIONE	
FONDI DI DOTAZIONE				
CONFERIMENTO AL FONDO DI DOTAZIONE DEL CONSORZIO COSTITUITO TRA L'ISTITUTO NAZIONALE FISICA NUCLEARE (INFN) ED ALTRI ENTI, FINALIZZATO A SPESE DI INVESTIMENTO	2.582.284,50	0,00	2.582.284,50	0,00
CONSORZIO PER L'AREA DI RICERCA SCIENTIFICA E TECNOLOGICA DI TRIESTE	70.267.585,00	0,00	70.267.585,00	0,00
TOTALE FONDI DI DOTAZIONE	72.849.869,50	0,00	72.849.869,50	0,00
ORGANISMI INTERNAZIONALI				
AGENZIA DI APPROVVIGIONAMENTO DELLA COMUNITA' EUROPEA DELL'ENERGIA ATOMICA (EURATOM)	21.691,19	0,00	21.691,00	0,19
CONFERIMENTO DELLO STATO PER LA COSTITUZIONE DEL CAPITALE, EX LEGGE N. 1203/1957, ART 54				
TOTALE ORGANISMI INTERNAZIONALI	21.691,19	0,00	21.691,00	0,19
ALTRE PARTECIPAZIONI				
CONTRIBUTO ORDINARIO ALL'AGENZIA SPAZIALE ITALIANA (ASI) A CARICO DEL FONDO PER IL FINANZIAMENTO DEGLI ENTI DI RICERCA	2.447.973.346,62	0,00	2.447.973.346,62	0,00
FONDI DI ROTAZIONE				
CONFERIMENTO ALLO STATO PER LA COSTITUZIONE DEL FONDO SPECIALE CON CARATTERE ROTATIVO DESTINATO ALLA RICERCA APPLICATA.	93.088.756,55	1.622.118,92	68.478.840,18	26.232.035,29
TOTALE FONDI DI ROTAZIONE	93.088.756,55	1.622.118,92	68.478.840,18	26.232.035,29
ALTRI ORGANISMI				
SOMME DA EROGARE PER IL PAGAMENTO DELLA QUOTA CAPITALE DELLE RATE DI AMMORTAMENTO DEI MUTUI CONTRATTI DALL'UNIVERSITA' (CAPITOLO MIUR 9501)	123.126.263,87	0,00	10.769.538,90	112.356.724,97
TOTALE ALTRI ORGANISMI	123.126.263,87	0,00	10.769.538,90	112.356.724,97

ALLEGATO ALLA TABELLA

MINISTERO DELLA DIFESA

CLASSIFICAZIONI	CONSISTENZA AL 31 DICEMBRE 2020	VARIAZIONI AVVENUTE DURANTE L'ESERCIZIO 2021		CONSISTENZA AL 31 DICEMBRE 2021
		IN AUMENTO	IN DIMINUIZIONE	
SOC. NON FIN. CONTROLLATE (AZ. NON QUOT.)				
DIFESA SERVIZI SPA	8.775.699,00	3.266.121,00	1.000.000,00	11.041.820,00
TOTALE SOC. NON FIN. CONTROLLATE (AZ. NON QUOT.)	8.775.699,00	3.266.121,00	1.000.000,00	11.041.820,00
FONDI DI SCORTA				
FONDO SCORTA SEGREDIFESA	56.140.000,00	54.262.000,00	54.240.000,00	56.162.000,00
FONDO SCORTA ARMA CC	82.500.000,00	82.500.000,00	82.500.000,00	82.500.000,00
FONDO SCORTA ESERCITO ITALIANO	150.000.000,00	150.000.000,00	150.000.000,00	150.000.000,00
FONDO SCORTA MARINA MILITARE	56.000.000,00	56.000.000,00	56.000.000,00	56.000.000,00
FONDO SCORTA AERONAUTICA MILITARE	55.000.000,00	55.000.000,00	55.000.000,00	55.000.000,00
TOTALE FONDI DI SCORTA	399.640.000,00	397.762.000,00	397.740.000,00	399.662.000,00
CREDITI CONCESSI AD AZIENDE ED ENTI PRIVATI				
CREDITI VERSO DITTE PRIVATE	86.845,53	64.985,78	44.985,91	106.845,40
TOTALE CREDITI CONCESSI AD AZIENDE ED ENTI PRIVATI	86.845,53	64.985,78	44.985,91	106.845,40
ALTRI CREDITI NON CLASSIFICABILI				
CREDITI VERSO GOVERNI ESTERI	56.990,93	1.335.077,03	343,99	1.391.723,97
CREDITI PER PRESTAZIONI A FAVORE DI ALTRE AMMINISTRAZIONI DELLO STATO	283.792,64	365.011,42	111.158,13	537.645,93
TOTALE ALTRI CREDITI NON CLASSIFICABILI	340.783,57	1.700.088,45	111.502,12	1.929.369,90

ALLEGATO ALLA TABELLA

MINISTERO DELLE POLITICHE AGRICOLE ALIMENTARI E FORESTALI

CLASSIFICAZIONI	CONSISTENZA AL 31 DICEMBRE 2020	VARIAZIONI AVVENUTE DURANTE L'ESERCIZIO 2021		CONSISTENZA AL 31 DICEMBRE 2021
		IN AUMENTO	IN DIMINUIZIONE	
SOC. NON FIN. CONTROLLATE (AZ. NON QUOT.)	888.351,39	295,93	0,00	888.647,32
PARTECIPAZIONE AZIONARIA ALLA "AGENZIA DI POLLENZO SPA"				
TOTALE SOC. NON FIN. CONTROLLATE (AZ. NON QUOT.)	888.351,39	295,93	0,00	888.647,32
ALTRE PARTECIPAZIONI	3.361.608,00	178.339,00	0,00	3.539.947,00
PARTECIPAZIONE ALLE QUOTE TOTALI DELLA UNIRELAB S.R.L.				
TOTALE ALTRE PARTECIPAZIONI	3.361.608,00	178.339,00	0,00	3.539.947,00
FONDI DI ROTAZIONE	302.841,29	0,00	112.032,27	190.809,02
FONDO PER LO SVILUPPO DELLA MECCANIZZAZIONE AGRICOLA (ART. 12 DELLA LEGGE 27 OTTOBRE 1966, N. 910). GIA': ISTITUTI DI CREDITO - FONDO DI ROTAZIONE PER ANTICIPAZIONI AGLI ISTITUTI ESERCENTI IL CREDITO ED A QUELLI AUTORIZZATI ALL'ESERCIZIO DEL CREDITO AGRARIO DI CUI AL CAPO III DELLA LEGGE 25 LUGLIO 1952, N. 949, ARTICOLI 5 E 6. FONDO CENTRALE PER IL CREDITO PESCHERECCIO - CONCESSIONE DI MUTUI A TASSO AGEVOLATO ALLE IMPRESE SINGOLE OD ASSOCIATE NELL'AMBITO DELLA PESCA MARITTIMA. (FONDO FINANZIATO CON LEGGE N. 267/91, ART.1 COMMA 1)				70.680,08
TOTALE FONDI DI ROTAZIONE	547.720,30	0,00	286.231,20	261.489,10
CREDITI CONCESSI AD AZIENDE ED ENTI PRIVATI	33.855.641,23	497.313,91	0,00	34.352.955,14
FONDO ROTATIVO PER LE IMPRESE - CONTRATTI DI FILIERA				
FONDO PER L'IMPRENDITORIA GIOVANILE IN AGRICOLTURA	19.119.795,95	7.999.998,00	1.882.024,25	25.237.769,70
TOTALE CREDITI CONCESSI AD AZIENDE ED ENTI PRIVATI	52.975.437,18	8.497.311,91	1.882.024,25	59.590.724,84
ALTRI ORGANISMI	3.295.305,83	0,00	3.295.305,83	0,00
MUTUI PLURIENNALI ISCRITTI NELLO STATO DI PREVISIONE DELLA SPESA DEL MINISTERO DELLE POLITICHE AGRICOLE ALIMENTARI E FORESTALI - CAP. 7453 - PER LA CONCESSIONE DI CONTRIBUTI A FAVORE DI ENTI, AI FINI DEL MIGLIORAMENTO DEL PATRIMONIO IDRICO NAZIONALE MUTUI PLURIENNALI ISCRITTI NELLO STATO DI PREVISIONE DELLA SPESA DEL MINISTERO DELLE POLITICHE AGRICOLE ALIMENTARI E FORESTALI - CAP. 7438 - PER LA CONCESSIONE DI CONTRIBUTI A FAVORE DI ENTI, AI FINI DELLA REALIZZAZIONE DELLE OPERE PREVISTE DAL PIANO IRRIGUO NAZIONALE.				31.812.642,07
TOTALE ALTRI ORGANISMI	44.175.716,14	2.396.456,53	14.759.530,60	31.812.642,07

ALLEGATO ALLA TABELLA

MINISTERO DELLA CULTURA

CLASSIFICAZIONI	CONSISTENZA AL 31 DICEMBRE 2020	VARIAZIONI AVVENUTE DURANTE L'ESERCIZIO 2021		CONSISTENZA AL 31 DICEMBRE 2021
		IN AUMENTO	IN DIMINUIZIONE	
SOC. NON FIN. CONTROLLATE (AZ. NON QUOT.)	19.676.943,00	0,00	922.956,00	18.753.987,00
PARTECIPAZIONE CAPITALE SOCIALE A.L.E.S. - S.P.A.				
TOTALE SOC. NON FIN. CONTROLLATE (AZ. NON QUOT.)	19.676.943,00	0,00	922.956,00	18.753.987,00
ALTRI CREDITI NON CLASSIFICABILI	0,00	4.639.980,63	4.639.980,63	0,00
LEGGE CHE AUTORIZZA LE CONTABILITA' SPECIALI DEI PIANI DI SPESA APPLICAZIONE DL67 DEL 25/03/1997				
TOTALE ALTRI CREDITI NON CLASSIFICABILI	0,00	4.639.980,63	4.639.980,63	0,00
ALTRI ORGANISMI	10.961.375,04	0,00	494.363,74	10.467.011,30
RIMBORSO DELLE QUOTE DI CAPITALE PER LE OPERAZIONI FINANZIARIE EFFETTUATE PER LA REALIZZAZIONE DEGLI INTERVENTI DI RIPRISTINO, RECUPERO E RESTAURO DEL PATRIMONIO CULTURALE DANNEGGIATO DAL SISMA DEL 9 SETTEMBRE 1998 NELLE REGIONI DELLA BASILICATE E DELLA CALABRIA.				
RIMBORSO DELLE QUOTE DI CAPITALE SUI MUTUI CONTRATTI PER LA REALIZZAZIONE DEL PROGRAMMA DI INTERVENTI A FAVORE DEI BENI E DELLE ATTIVITA' CULTURALI, GIA' ATTUATI CON LA SOCIETA' "ARCUS S.P.A." LIMITI INFRASTRUTTURE 3%	36.500.910,26	0,00	1.784.633,91	34.716.276,35
RIMBORSO DELLE QUOTE DI CAPITALE SUI MUTUI CONTRATTI PER LA REALIZZAZIONE DEL PROGRAMMA DI INTERVENTI A FAVORE DEI BENI E DELLE ATTIVITA' CULTURALI, GIA' ATTUATI CON LA SOCIETA' "ARCUS S.P.A." LIMITI INFRASTRUTTURE 3%+2%	4.499.897,81	2.524.091,64	7.023.989,45	0,00
RIMBORSO DELLE QUOTE DI CAPITALE SUI MUTUI CONTRATTI PER LA REALIZZAZIONE DEL PROGRAMMA DI INTERVENTI A FAVORE DEI BENI E DELLE ATTIVITA' CULTURALI, GIA' ATTUATI CON LA SOCIETA' "ARCUS S.P.A." LIMITI INFRASTRUTTURE 3%+2%	34.467.817,71	0,00	18.455.959,97	16.011.857,74
RIMBORSO DELLE QUOTE DI CAPITALE SUI MUTUI CONTRATTI PER LA REALIZZAZIONE DEL PROGRAMMA DI INTERVENTI A FAVORE DEI BENI E DELLE ATTIVITA' CULTURALI, GIA' ATTUATI CON LA SOCIETA' "ARCUS S.P.A." CONTRIBUTI QUINDICENNALI DESTINATI ALL'ARCUS S.P.A. 3% + 2% ARCUS INFRASTRUTTURE				
AUTORIZZAZIONE DI DUE CONTRIBUTI QUINDICENNALI PER LA PROSECUZIONE DEGLI INTERVENTI PER LE OPERE STRATEGICHE	22.974.523,49	0,00	5.349.386,29	17.625.137,20
INTERVENTI A FAVORE DEI BENI E DELLE ATTIVITA' CULTURALI INTERVENTI DI TUTELA PATRIMONIO STORICO I° GUERRA MONDIALE	3.681.290,60	0,00	183.456,86	3.497.833,74
TOTALE ALTRI ORGANISMI	113.085.814,91	2.524.091,64	33.291.790,22	82.318.116,33