

SENATO DELLA REPUBBLICA

————— XVII LEGISLATURA —————

N. 888

RENDICONTO GENERALE

DELLA

AMMINISTRAZIONE DELLO STATO

PER L'ESERCIZIO FINANZIARIO 2012

PRESENTATO DAL MINISTRO
DELL'ECONOMIA E DELLE FINANZE
(SACCOMANNI)

—————
COMUNICATO ALLA PRESIDENZA IL 28 GIUGNO 2013
—————

PARTE I

CONTO DEL BILANCIO

VOLUME PRIMO

Relazione illustrativa - Disegno di legge

RENDICONTO GENERALE

DELLA

AMMINISTRAZIONE DELLO STATO

PER L'ESERCIZIO FINANZIARIO 2012

PRESENTATO DAL MINISTRO
DELL'ECONOMIA E DELLE FINANZE

(SACCOMANNI)

COMUNICATO ALLA PRESIDENZA IL 28 GIUGNO 2013

PARTE I

CONTO DEL BILANCIO

VOLUME PRIMO

Relazione illustrativa - Disegno di legge

INDICE

PREMESSA	<i>Pag.</i>	16
Il contesto dei principali provvedimenti.	»	16
Il Rendiconto generale dello Stato: contenuti e articolazione	»	18
1. Rendiconto finanziario:		
1.1	Principali risultati della gestione finanziaria	» 21
1.2	Previsione	» 27
1.2.1	Competenza	» 27
1.2.1.1	Entrate	» 27
1.2.1.2	Spese	» 29
1.2.1.2.1	Previsioni definitive	» 29
1.2.1.2.2	Analisi economica delle spese finali	» 30
1.2.1.3	Saldi	» 32
1.2.2	Cassa	» 36
1.2.2.1	Entrate	» 36
1.2.2.2	Spese	» 37
1.2.2.2.1	Previsioni definitive	» 37
1.2.2.2.2	Analisi economica delle spese finali	» 38
1.2.3	Variazioni alle previsioni di competenza e di cassa	» 39
1.2.3.1	Entrate	» 39
1.2.3.2	Spese	» 40
1.3	Gestione	» 41
1.3.1	Competenza	» 42
1.3.1.1	Entrate	» 42
1.3.1.2	Spese	» 44
1.3.1.2.1	Eccedenze ed economie	» 45
1.3.1.2.2	Analisi economica delle spese finali	» 46

1.3.1.2.3	Analisi delle spese finali per Missioni e Programmi.	<i>Pag.</i>	49
1.3.1.3	Saldi della gestione di competenza	»	51
1.3.2	Residui.	»	52
1.3.2.1	Residui attivi	»	52
1.3.2.1.1	Analisi delle variazioni dei residui attivi.	»	53
1.3.2.2	Residui passivi.	»	55
1.3.2.2.1	Rettifiche ai residui passivi finali dell'esercizio 2011.	»	55
1.3.2.2.2	Analisi delle variazioni dei residui passivi	»	56
1.3.2.2.3	Residui di stanziamento.	»	59
1.3.2.2.4	Analisi dei residui passivi per Missioni e Programmi.	»	60
1.3.2.2.5	Analisi economica dei residui passivi	»	66
1.3.2.2.6	Smaltimento dei residui passivi.	»	68
1.3.3	Cassa	»	71
1.3.3.1	Analisi delle entrate.	»	72
1.3.3.2	Analisi delle Spese	»	72
1.3.3.2.1	Economie ed Eccedenze	»	75
1.3.3.2.2	Pagamenti in conto competenza	»	77
1.3.3.2.3	Pagamenti in conto residui	»	78
1.3.3.2.4	Pagamenti spese finali per Missioni e Programmi.	»	79
1.3.3.3	Saldi	»	83
1.3.4	Analisi storica dei dati.	»	84
1.3.4.1	Competenza	»	84
1.3.4.1.1	Entrate e spese	»	84
1.3.4.1.2	Saldi	»	84
1.3.4.2	Residui.	»	85
1.3.4.3	Cassa	»	86
1.4	Regolazioni contabili e debitorie	»	99
1.4.1	Regolazioni contabili	»	99
1.4.2	Regolazioni debitorie	»	100
1.4.3	Rimborsi di imposte pregressi	»	100
2. Conto generale del patrimonio:			
2.1	Articolazione e fonti del conto del patrimonio	»	102

2.2	Risultanze contabili dell'esercizio finanziario 2012.	Pag.	104
2.2.1	Dimostrazione dei conti accesi ai componenti attivi e passivi significativi del patrimonio dello Stato	»	104
2.2.2	Dimostrazione di concordanza tra gli accertamenti di compe- tenza del bilancio ed il conto del patrimonio	»	108
2.2.3	Rendiconti patrimoniali delle aziende autonome	»	110
2.3	Gestione dei residui passivi perenti nel corso dell'esercizio 2012.	»	110
2.3.1	Richieste di reiscrizione presentate e assentite nel corso del 2012.	»	110
2.3.2	Somme eliminate per prescrizione ed economia	»	116
2.3.3	Confronto di sintesi dei residui passivi perenti negli esercizi 2011 e 2012.	»	119
2.4	Allegato	»	121
3. Rendiconto economico:			
3.1	Il Rendiconto economico: significato e contenuto	»	127
3.1.1	Relazione fra Rendiconto economico e Rendiconto finanziario	»	127
3.1.2	Progressiva integrazione fra Contabilità finanziaria e Contabi- lità economica	»	129
3.1.3	Le Tavole del Rendiconto economico 2012	»	131
3.2	Allegato: I dati del Rendiconto economico in dettaglio.	»	143
4. Ecorendiconto dello Stato:			
4.1	Definizioni, classificazioni e caratteristiche dei dati	»	160
4.2	Risorse finanziarie destinate alla spesa primaria ambientale ..	»	162
4.2.1	Settori ambientali di intervento e natura economica della spesa	»	162
4.2.2	Spesa primaria ambientale per Ministero e per Missione	»	165
4.3	La spesa primaria ambientale realizzata	»	171
4.4	Le risorse destinate alla spesa primaria ambientale nei vari momenti della gestione	»	173
4.5	Allegato: I dati dell'ecorendiconto in dettaglio	»	177
4.6	Glossario	»	184
4.6.1	Definizioni.	»	184

4.6.2	Classificazioni	<i>Pag.</i>	185
5.	Note integrative al rendiconto dello Stato	»	189
5.1	Articolazione delle note integrative al rendiconto ed elementi distintivi.....	»	190
5.2	Gli attori coinvolti nel processo di predisposizione delle note integrative al rendiconto 2012.....	»	192
5.3	Contenuti delle note integrative e principali riferimenti per la loro lettura e interpretazione	»	193

INDICE DI TAVOLE GRAFICI E TABELLE

TAVOLE

Tavola 1	– Risultati differenziali al lordo delle regolazioni contabili e debitorie.....	<i>Pag.</i>	22
Tavola 2	– Risultati differenziali al netto delle regolazioni contabili e debitorie	»	23
Tavola 3	– Ripartizione della spesa per le principali Missioni – 2012	»	24
Tavola 4	– Trascodifica delle categorie economiche di bilancio nelle classificazioni sec'95 – 2012	»	25
Tavola 5	– Raccordo tra rendiconto dello Stato e comparto Stato di contabilità nazionale – 2012	»	26
Tavola 6	– Dimostrazione delle modifiche alle risultanze differenziali del bilancio di competenza	»	34
Tavola 7	– Dimostrazione delle modifiche alle risultanze differenziali del bilancio di cassa.....	»	35
Tavola 8	– Variazioni più significative alle previsioni iniziali delle Entrate ..	»	39
Tavola 9	– Variazioni più significative alle previsioni iniziali delle Spese ...	»	40
Tavola 10	– Economie ed eccedenze della spesa di competenza per titolo	»	46
Tavola 11	– Programmi con maggiori impegni di spesa all'interno delle Missioni individuate nel Grafico 10	»	50
Tavola 12	– Residui attivi al 31/12 con distinzione delle somme da versare e da riscuotere per Titoli di entrata	»	53
Tavola 13	– Variazioni della consistenza dei residui attivi per Titoli di entrata	»	53
Tavola 14	– Incidenza dei residui attivi di nuova formazione sugli accertamenti di competenza	»	55
Tavola 15	– Rettifiche ai residui passivi finali dell'esercizio 2011	»	56
Tavola 16	– Variazioni della consistenza dei residui passivi per Titoli di spesa	»	57
Tavola 17	– Residui perenti alla fine del 2012 disaggregati per amministrazione e titoli di spesa.....	»	58
Tavola 18	– Composizione dei residui passivi iniziali e finali 2012 suddivisi per missioni	»	61

Tavola 19 – Incidenza in termini percentuali per ciascuna Missione di economie, di perenzioni, di eccedenze e di pagamenti	Pag.	63
Tavola 20 – Incidenza in termini percentuali per ciascuna Missione di economie, di perenzioni, di eccedenze e di pagamenti rispetto ai residui iniziali di propria pertinenza	»	64
Tavola 21 – Missioni con un tasso di formazione di nuovi residui superiore alla media del 2012	»	65
Tavola 22 – Smaltimento dei residui passivi per esercizio di provenienza: confronto 2008-2012	»	69
Tavola 23 – Smaltimento dei residui passivi per esercizio di provenienza: confronto 2008-2012	»	70
Tavola 24 – Residui provenienti dagli esercizi 1979-2006 per categoria economica	»	71
Tavola 25 – Smaltimento dei residui per categoria economica, raffronto tra gli esercizi 2011 e 2012	»	74
Tavola 26 – Economie ed eccedenze di cassa per categoria economica	»	76
Tavola 27 – Programmi con maggiori pagamenti all'interno delle Missioni individuate nel grafico 13	»	81
Tavola 28 – Totale pagamenti per missione	»	82
Tavola 29 – Regolazioni contabili e debitorie – 2012 (in milioni di euro)	»	101
Tavola 30 – Risultati generali della gestione patrimoniale – anni 2011-2012 (euro)	»	104
Tavola 31 – Attività e passività dello Stato per voce – anni 2011-2012 (milioni di euro)	»	105
Tavola 32 – Aumenti e diminuzioni delle attività e delle passività – anno 2012 (milioni di euro)	»	109
Tavola 33 – Fondi integrativi stanziati nel 2012 per lo smaltimento di residui passivi perenti relativi a crediti commerciali e relativi utilizzi	»	113
Tavola 34 – Reiscrizioni esercizio 2012 (migliaia di euro)	»	115
Tavola 35 – Residui passivi perenti, esercizio 2012: prescrizioni ed economie (migliaia di euro)	»	116
Tavola 36 – Residui passivi perenti, esercizio 2012: prescrizioni ed economie per categoria (migliaia di euro)	»	117
Tavola 37 – Variazioni apportate con il provvedimento di assestamento del bilancio 2012 (euro)	»	119
Tavola 38 – Residui passivi eliminati dal bilancio per effetto di perenzione amministrativa, esercizi 2011-2012 (migliaia di euro)	»	120

Tavola 39 – Prospetto riassuntivo delle variazioni della consistenza delle attività di pertinenza dei vari ministeri	Pag.	125
Tavola 40 – Prospetto riassuntivo delle variazioni della consistenza delle passività di pertinenza dei vari ministeri	»	126
Tavola 41 – Rilevazione dei costi dell'anno 2012: riepilogo dei costi per natura	»	144
Tavola 42 – Rilevazione dei costi dell'anno 2012: confronto per natura con il <i>budget</i> rivisto 2012 ed il consuntivo 2011.....	»	145
Tavola 43 – Rilevazione dei costi dell'anno 2012: confronto con il consuntivo 2011 dei costi totali per Missione	»	146
Tavola 44 – Composizione dei costi totali del consuntivo 2012 per Missione .	»	149
Tavola 45 – Rilevazione dei costi dell'anno 2012 – Analisi dei costi dell'anno 2012 per macroaggregati di costo e per amministrazione centrale.	»	150
Tavola 46 – Rilevazione dei costi dell'anno 2012: confronto con il consuntivo 2011 per macroaggregati di costo e per amministrazione centrale.	»	151
Tavola 47 – Rilevazione dei costi dell'anno 2012: confronto con il <i>budget</i> rivisto 2012 dei costi medi delle retribuzioni ordinarie per amministrazione centrale	»	155
Tavola 48 – Rilevazione dei costi dell'anno 2012: riconciliazione fra consuntivo economico e rendiconto generale dello Stato	»	157
Tavola 49 – Spesa primaria per l'ambiente: massa spendibile a consuntivo per titolo, categoria economia e settore ambientale – Esercizio 2012 .	»	178
Tavola 50 – Spesa primaria per l'ambiente: percentuale dei residui iniziali accertati sulla massa spendibile a consuntivo per titolo, categoria economia e settore ambientale – Esercizio 2012	»	179
Tavola 51 – Spesa primaria per l'ambiente: massa spendibile a consuntivo per missione e settore ambientale – Esercizio 2012.	»	180
Tavola 52 – Spesa primaria per l'ambiente: pagamenti totali a consuntivo, in conto competenza e conto residui, per titolo, categoria economia e settore ambientale – Esercizio 2012.	»	181
Tavola 53 – Spesa primaria per l'ambiente: coefficiente di realizzazione della spesa, per titolo, categoria economia e settore ambientale – Esercizio 2012	»	182
Tavola 54 – Spesa primaria per l'ambiente: principali aggregati finanziari per settore ambientale – Esercizio 2012.	»	183

GRAFICI

Grafico 1 – Entrate: previsioni iniziali e definitive di competenza	»	28
Grafico 2 – Spese: previsioni iniziali e definitive di competenza	»	29

Grafico 3	– Raffronto per categoria economica delle previsioni definitive delle spese correnti tra gli esercizi 2012-2011.	Pag.	31
Grafico 4	– Raffronto per categoria economica delle previsioni definitive delle spese in conto capitale tra gli esercizi 2012-2011	»	31
Grafico 5	– Entrate: previsioni iniziali e definitive di cassa	»	37
Grafico 6	– Spese: previsioni iniziali e definitive di cassa	»	38
Grafico 7	– Raffronto tra gli esercizi 2012-2011 degli accertamenti di competenza, per categoria economica.	»	44
Grafico 8	– Raffronto tra gli esercizi 2012 e 2011 degli impegni di spesa di parte corrente, per categoria economica	»	48
Grafico 9	– Raffronto tra gli esercizi 2012 e 2011 degli impegni di spesa in conto capitale, per categoria economica	»	48
Grafico 10	– Missioni in cui è concentrato il 91% degli impegni di spesa di competenza	»	49
Grafico 11	– Residui finali 2012 per classificazione economica parte corrente.	»	66
Grafico 12	– Residui finali 2012 per classificazione economica conto capitale.	»	66
Grafico 13	– Missioni in cui è concentrato il 91% dei pagamenti complessivi.	»	80
Grafico 14	– Entrate e spese complessive (impegni e accertamenti)	»	87
Grafico 15	– Risultati differenziali della gestione di competenza (accertamenti e impegni)	»	88
Grafico 16	– Risultati differenziali della gestione di competenza al netto delle regolazioni contabili e debitorie (accertamenti e impegni)	»	89
Grafico 17	– Percentuale della spesa coperta con indebitamento (saldo netto da finanziare/spese finali)	»	90
Grafico 18	– Residui attivi totali e di nuova formazione	»	91
Grafico 19	– Residui passivi totali e di nuova formazione	»	92
Grafico 20	– Residui passivi e impegni totali	»	93
Grafico 21	– Incidenza residui passivi sugli impegni (residui/impegni)	»	94
Grafico 22	– Residui propri e residui di stanziamento	»	95
Grafico 23	– Risultati differenziali della gestione di cassa (incassi e pagamenti)	»	96
Grafico 24	– Risultati differenziali della gestione di cassa al netto delle regolazioni contabili e debitorie (incassi e pagamenti)	»	97
Grafico 25	– Ritmo di realizzazione delle spese finali pagamenti/(impegni + residui totali)	»	98
Grafico 26	– Incidenza dei Ministeri sul totale dei costi propri delle amministrazioni centrali	»	133

Grafico 27 – Incidenza dei Ministeri sul totale dei costi dislocati delle amministrazioni centrali	Pag.	134
Grafico 28 – Composizione dei costi propri delle amministrazioni centrali.	»	134
Grafico 29 – Composizione complessiva del rendiconto economico e dei trasferimenti correnti 2012	»	135
Grafico 30 – Incidenza dei costi di personale e di gestione sui costi propri di ciascun Ministero	»	139
Grafico 31 – Costi medi per anno persa delle retribuzioni ordinarie 2012	»	140
Grafico 32 – Spesa primaria per l’ambiente: massa spendibile a consuntivo per settore ambientale – Esercizio 2012 (distribuzione percentuale) ..	»	163
Grafico 33 – Spesa primaria per l’ambiente: massa spendibile a consuntivo per settore ambientale distinta per spesa diretta e trasferimenti – Esercizio 2012 (distribuzione percentuale)	»	165
Grafico 34 – Spesa primaria per l’ambiente: massa spendibile a consuntivo per Ministero – Esercizio 2012 (distribuzione percentuale)	»	166
Grafico 35 – Spesa primaria per l’ambiente: massa spendibile a consuntivo per missione – Esercizio 2012 (distribuzione percentuale)	»	167
Grafico 36 – Spesa primaria per l’ambiente: pagamenti a consuntivo per settore ambientale – Esercizio 2012 (distribuzione percentuale)	»	172

TABELLE

Tabella 1 – Classificazione delle attività e delle spese di protezione dell’ambiente (Cepa): elenco delle voci	»	187
Tabella 2 – Classificazione delle attività e delle spese di uso e gestione delle risorse naturali (Cruma): elenco delle voci	»	188

TABELLE DEL RENDICONTO FINANZIARIO:

1. Risultati complessivi della gestione di competenza
 - 1.1 Risultati della gestione di competenza – confronto con l’esercizio precedente
2. Risultati di spesa della gestione di competenza per missione/programma
3. Economie, eccedenze e disponibilità acquisite di competenza (amministrazione)
 - 3.1 Economie, eccedenze e disponibilità acquisite di competenza (amministrazione/missione/programma)

- 3.2 Economie, eccedenze e disponibilità acquisite di competenza (missione/amministrazione/programma)
4. Bilancio di competenza – accertamenti ed impegni – serie storica (valori assoluti)
 - 4.1 Bilancio di competenza – accertamenti ed impegni – serie storica (composizione percentuale)
 - 4.2 Bilancio di competenza – accertamenti ed impegni – serie storica (variazione percentuale)
5. Risultati complessivi della gestione di cassa
 - 5.1 Risultati della gestione di cassa – confronto con l'esercizio precedente
6. Risultati di spesa della gestione di cassa per missione/programma
7. Economie ed eccedenze di cassa (amministrazione)
 - 7.1 Economie ed eccedenze di cassa (amministrazione/missione/programma)
 - 7.2 Economie ed eccedenze di cassa (missione/amministrazione/programma)
8. Analisi delle entrate: somme esigibili, previsioni e incassi
9. Analisi economica delle spese: somme spendibili, autorizzazioni e pagamenti
10. Bilancio di cassa – incassi e pagamenti – serie storica (valori assoluti)
 - 10.1 Bilancio di cassa – incassi e pagamenti – serie storica (composizione percentuale)
 - 10.2 Bilancio di cassa – incassi e pagamenti – serie storica (variazione percentuale)
11. Analisi delle entrate: previsioni e accertamenti
12. Analisi economica delle spese: previsioni ed impegni
13. Riepilogo dei residui attivi al 31 dicembre 2012
14. Consistenza dei residui attivi per esercizi di provenienza
15. Variazioni ai residui passivi provenienti da esercizi precedenti
 - 15.1 Variazioni ai residui passivi provenienti da esercizi precedenti (amministrazione/missione/programma)

-
- 15.2 Variazioni ai residui passivi provenienti da esercizi precedenti (missione/amministrazione/programma)
 - 16. Consistenza dei residui passivi per voci economiche
 - 16.1 Consistenza dei residui passivi per missione e programma
 - 17. Riepilogo dei residui passivi al 31 dicembre 2012, classificati per voci economiche
 - 17.1 Riepilogo dei residui passivi al 31 dicembre 2012, classificati per missione e programma
 - 17.2 Sviluppo per ministeri e per voci economiche dei residui passivi al 31 dicembre 2012
 - 18. Residui passivi di nuova formazione per voci economiche
 - 18.1 Residui passivi di nuova formazione per missione e programma
 - 19. Residui da impegni e residui di stanziamento (titolo/amministrazione)
 - 19.1 Residui da impegni e residui di stanziamento (amministrazione/missione/programma)
 - 19.2 Residui da impegni e residui di stanziamento (missione/amministrazione/programma)
 - 20. Residui passivi di stanziamento al 31 dicembre 2012 per esercizi di provenienza (titolo/amministrazione)
 - 20.1 Residui passivi di stanziamento al 31 dicembre 2012 per esercizi di provenienza (amministrazione/missione/programma)
 - 20.2 Residui passivi di stanziamento al 31 dicembre 2012 per esercizi di provenienza (missione/amministrazione/programma)
 - 21. Residui passivi al 31 dicembre 2012 per categorie economiche e per esercizi di provenienza distinti in propri (p), di stanziamento (s) e complessivi (t)
 - 22. Consistenza dei residui passivi per esercizi di provenienza
 - 23. Ripartizione per Ministero delle risultanze di consuntivo della spesa per l'esercizio 2012
 - 23.1 Ripartizione per Ministero delle risultanze di consuntivo della spesa per l'esercizio 2012 (amministrazione/macroaggregato)
 - 23.2 Ripartizione per macroaggregato delle risultanze di consuntivo della spesa per l'esercizio 2012

24. Consuntivo 2012 – classificazione economica delle spese finali dello Stato
25. Consuntivo 2012: classificazione funzionale C.O.F.O.G.: ripartizione divisioni per Ministero
26. Consuntivo 2012: classificazione funzionale C.O.F.O.G.: analisi economica per divisioni
27. Classificazione funzionale C.O.F.O.G.: analisi delle spese: previsioni ed impegni
28. Classificazione funzionale C.O.F.O.G.: analisi delle spese: somme spendibili, autorizzazioni e pagamenti
29. Classificazione C.O.F.O.G.: analisi funzionale delle spese finali

ALLEGATI:

- A/1 Entrate – variazioni 2012 per provvedimenti, titoli e categorie
- A/2 Entrate – variazioni 2012 per titoli, categorie e provvedimenti
- B/1 Spese – variazioni 2012 per provvedimenti, missione e programma
- B/2 Spese – variazioni 2012 per titoli, categorie e provvedimenti
- B/3 Spese – variazioni 2012 per missione, programma e provvedimenti
- C/1 Dimostrazione delle modifiche alle risultanze differenziali del bilancio 2011 per effetto delle variazioni (competenza) disposte a tutto il mese di dicembre 2012
- C/2 Dimostrazione delle modifiche alle risultanze differenziali del bilancio 2011 per effetto delle variazioni (cassa) disposte a tutto il mese di dicembre 2012

DISEGNO DI LEGGE DI APPROVAZIONE DEL RENDICONTO GENERALE DELL'AMMINISTRAZIONE
DELLO STATO PER L'ESERCIZIO 2012 Pag. 807

RELAZIONE ILLUSTRATIVA

PREMESSA

Il contesto dei principali provvedimenti

In Italia le tensioni registrate sui mercati finanziari nella seconda metà del 2011 hanno indotto un forte irrigidimento delle politiche di bilancio, mirate a centrare l'obiettivo di medio termine del pareggio strutturale e la chiusura della procedura per deficit eccessivo aperta nel 2009. Il raggiungimento di tali obiettivi è stato reso via via più complesso dall'aumento della spesa per interessi e, soprattutto, dall'andamento della congiuntura economica internazionale.

Questa circostanza ha determinato il susseguirsi di diversi interventi di particolare impatto sul bilancio dello Stato, a partire dal decreto-legge 6 luglio 2011, n. 98¹, recante disposizioni urgenti per la stabilizzazione finanziaria, di cui può essere utile approfondire alcuni aspetti.

Dal lato della spesa, tale intervento normativo ha determinato, ai sensi di quanto previsto all'articolo 10, la riduzione delle dotazioni finanziarie rimodulabili di ciascun Ministero nel triennio 2012-2014. Fissato l'obiettivo di riduzione complessivo – 1.000 milioni di euro nel 2012, in termini di indebitamento netto – per la definizione dei risparmi da realizzare in termini di saldo netto da finanziare (circa 1.500 milioni di euro nel 2012), al fine di superare il criterio dei tagli lineari, la norma ha previsto che fossero le amministrazioni a proporre su quali stanziamenti effettuare la riduzione. Per assicurare l'invarianza dei saldi di finanza pubblica, vagliate le proposte ricevute, il Ministro dell'economia e delle finanze ha determinato riduzioni lineari delle dotazioni finanziarie solo per la parte eventualmente mancante o non assentita delle proposte stesse.

Successivamente l'articolo 1 del decreto-legge 13 agosto 2011, n. 138², recante misure urgenti per la stabilizzazione finanziaria e lo sviluppo, ha incrementato notevolmente l'entità delle riduzioni di spesa per il biennio 2012-2013, mantenendo sostanzialmente invariati i criteri che definivano, nel precedente decreto, le risorse

¹ Convertito dalla legge 15 luglio 2011, n. 111.

² Convertito dalla legge 14 settembre 2011, n. 148.

finanziarie potenzialmente soggette a riduzione. In particolare, per il 2012 si sono stabilite ulteriori riduzioni della spesa complessiva dei Ministeri per circa 6.000 milioni di euro in termini di indebitamento netto. L'effetto cumulato dei due decreti-legge in termini di saldo netto da finanziare è arrivato, quindi, a circa 10.700 milioni di euro per il 2012.

Va precisato che gli effetti sul bilancio dei citati decreti si sono effettivamente determinati – con modifiche marginali – solo con la legge di stabilità per il 2012 (legge 12 novembre 2011, n. 183), che ha definitivamente modificato la legislazione vigente, determinando gli stanziamenti effettivi nel bilancio di previsione per il 2012 (e per il biennio successivo).

Nel corso del 2012, il decreto-legge 6 luglio 2012, n. 95³, recante disposizioni urgenti per la revisione della spesa pubblica, è intervenuto sul livello e la composizione delle spese delle amministrazioni centrali. Tra le principali misure, si segnalano le disposizioni che assegnano a ciascun Ministero obiettivi di risparmio da conseguire mediante proposte riallocative di spesa o, in alternativa, con riduzioni lineari degli stanziamenti rimodulabili (quindi, secondo modalità analoghe a quelle viste con riferimento alle manovre correttive di fine 2011), che le stesse amministrazioni hanno comunicato ai fini della predisposizione della legge di stabilità 2013 (per un importo pari a 1,5 miliardi per il 2013 e il 2014 e di 1,6 miliardi a decorrere dal 2015). Tali disposizioni non hanno avuto effetto sui dati di rendiconto per l'esercizio finanziario 2012. Per ciò che riguarda le misure con effetti già a partire dall'esercizio 2012, invece, una certa rilevanza hanno assunto le novità in materia di acquisti di beni e servizi delle Amministrazioni pubbliche: il decreto legge in discorso ha previsto il rafforzamento del sistema centralizzato degli acquisti per alcune categorie merceologiche, nonché la nullità dei contratti stipulati in violazione di questo obbligo. La riduzione delle spese attesa da questi interventi è calcolata sulla base del confronto statistico dei costi di gestione sostenuti dalle diverse amministrazioni e – in termini di indebitamento netto – ammonta a circa 141 milioni di euro per il 2012 e supera i 600 milioni di euro a regime. Altri risparmi sono stati ottenuti da interventi sul pubblico impiego (riduzione del *turn over* e razionalizzazione delle piante organiche), oltre che dalla riduzione del finanziamento ad alcuni enti di ricerca.

³ Convertito dalla legge 7 agosto 2012, n. 135.

Le manovre varate nella seconda metà del 2011 hanno agito con particolare incidenza anche dal lato delle entrate. Senza tenere in considerazione la riduzione delle agevolazioni per circa 4.000 milioni di euro (indebitamento netto) – misura prevista come clausola di salvaguardia dal citato decreto-legge 13 agosto 2011, n. 138, rimasta inapplicata – uno degli interventi più rilevanti è certamente rappresentato dall'innalzamento al 21% dell'aliquota ordinaria IVA, deciso in fase di conversione del citato decreto-legge n. 138⁴, per un gettito aggiuntivo stimato, per il 2012, in 4.236 milioni di euro, in termini di indebitamento netto. Inoltre, il successivo decreto-legge 6 dicembre 2011⁵ ha inserito come clausola di salvaguardia un ulteriore aumento delle aliquote IVA al 10% e al 21% di ulteriori due punti percentuali, a decorrere dal 1 ottobre 2012 e fino al 31 dicembre dello stesso anno⁶ (per un gettito aggiuntivo quantificato nella relazione tecnica del provvedimento in circa 3.280 milioni di euro). Questo secondo aumento di imposte indirette non si registra nel rendiconto dell'esercizio 2012, avendo il decreto-legge 6 luglio 2012, n. 95, determinato lo slittamento dell'aumento dell'IVA al 1 luglio 2013, riducendo – peraltro – l'aumento stesso ad un solo punto percentuale.

Risorse per importi minori, ma comunque notevoli, sono state reperite mediante diverse misure (contenute nei tre provvedimenti già citati) essenzialmente volte a: modificare i regimi d'imposizione fiscale relativi ai vari tipi di attività patrimoniali (finanziarie e non); aumentare il prelievo tramite accise su prodotti di largo consumo; rafforzare le misure di contrasto all'evasione fiscale. Nel primo gruppo di interventi merita un'attenzione particolare l'introduzione in via sperimentale dell'imposta municipale unica (IMU).

Il Rendiconto generale dello Stato: contenuti e articolazione

Il Rendiconto generale dello Stato, articolato per missioni e programmi, è il documento che espone i risultati della gestione dell'esercizio scaduto il 31 dicembre

⁴ Comma 2 bis, articolo 2 della legge 14 settembre 2011, n. 148.

⁵ Convertito dalla legge 22 dicembre 2011, n. 214.

⁶ La norma prevedeva che l'aumento delle aliquote sarebbe rimasto in vigore nel 2013, qualora non si fosse concretizzata la revisione delle agevolazioni fiscali prevista dal decreto-legge 98/2011.

dell'anno precedente. È disciplinato dal capo III – articoli dal 35 al 38 – della legge 31 dicembre 2009, n. 196, “*legge di contabilità e finanza pubblica*”, ed è articolato in due distinte parti: il conto del bilancio ed il conto del patrimonio.

La prima parte del rendiconto dimostra i risultati della gestione del bilancio, per l'entrata e la spesa, distintamente per capitoli, secondo la classificazione degli stati di previsione, con riferimento alla competenza, alla cassa e ai residui; la seconda parte comprende la dimostrazione della consistenza del patrimonio dello Stato al principio dell'esercizio, delle variazioni verificatesi nel corso del medesimo e della consistenza alla fine di esso.

In applicazione della Legge n. 196 del 2009, il Rendiconto è corredato dei seguenti documenti:

- le risultanze economiche per ciascun Ministero (il cosiddetto rendiconto economico);
- le risultanze delle spese relative ai programmi aventi natura o contenuti ambientali (il cosiddetto ecorendiconto, allegato alla relazione al Conto del bilancio);
- apposita nota integrativa, che, per ciascuna amministrazione, espone i risultati finanziari, i principali fatti della gestione e il grado di realizzazione degli obiettivi riferiti a ciascun programma e riporta la motivazione fornita dalle amministrazioni sugli eventuali scostamenti tra le previsioni iniziali e quelle finali.

Il Rendiconto generale dello Stato per l'esercizio finanziario 2012, articolato come sopra descritto, è stato trasmesso alla Corte dei conti dal Ministro dell'economia e delle finanze, per cura del Ragioniere generale dello Stato, entro il 31 maggio 2013, così come previsto dall'articolo 37 della citata legge n. 196 del 2009.

La Corte dei conti a Sezioni riunite ha parificato il suddetto Rendiconto nell'udienza tenutasi il 27 giugno 2013.

Il Rendiconto generale dello Stato è quindi trasmesso entro il 30 giugno al Parlamento per l'approvazione, mediante un apposito disegno di legge al quale si accompagna la presente relazione illustrativa.

Tale relazione espone i principali risultati ed elementi conoscitivi del Rendiconto generale dello Stato per l'esercizio 2012. In particolare, i principali risultati relativi alla

prima parte del rendiconto – ossia il conto del bilancio – sono esposti nel capitolo 1, mentre quelli relativi alla seconda parte – conto del patrimonio – sono illustrati nel capitolo 2. Le risultanze economiche e quelle relative alle spese ambientali sono esposte rispettivamente nei capitoli 3 e 4. Il capitolo 5 infine contiene i principali riferimenti per la lettura e comprensione delle Note integrative che accompagnano il consuntivo di ciascuna amministrazione dello Stato.

In generale, ai fini della lettura delle tavole e tabelle riportate nella relazione, si fa presente che eventuali squadrature derivano dall'arrotondamento dei dati in milioni di euro operato dai software.

1. RENDICONTO FINANZIARIO

1.1 Principali risultati della gestione finanziaria

I principali risultati della gestione finanziaria dell'esercizio 2012, espressi in termini di saldi di bilancio e di raccordo con i dati di contabilità nazionale, sono riportati nelle successive Tavole 1-5.

In particolare la Tavola 1 fornisce un quadro delle operazioni finali e complessive, nonché dei risultati differenziali del totale delle Amministrazioni dello Stato.

Gli stessi risultati, espressi al netto delle regolazioni contabili e debitorie, riportate in dettaglio nella Tavola 29 alla fine del presente capitolo, si modificano come esposto nella Tavola 2.

Il conto consuntivo presenta, inoltre, la spesa complessiva per le principali Missioni, come evidenziato nella Tavola 3.

Per una migliore intelligibilità dei dati da analizzare, le grandezze di consuntivo, indicate nelle Tavole 1 e 2, sono state espresse sia al lordo delle regolazioni contabili e debitorie, sia al netto delle regolazioni medesime.

Nelle Tavole 4 e 5 si forniscono elementi di raccordo tra il Rendiconto generale dello Stato il conto economico dello Stato elaborato secondo i criteri della Contabilità nazionale previsti dal SEC95 (Sistema europeo dei conti nazionali e regionali). Infatti il passaggio dai dati della contabilità finanziaria a quelli della contabilità nazionale, basati sul principio della competenza economica, richiede numerose operazioni di trascodifica e aggiustamento. In particolare la Tavola 4 riporta la trascodifica dei dati del bilancio dello Stato per categoria economica in relazione alle voci del SEC95, nel rispetto dei saldi di competenza e di cassa del Rendiconto; la Tavola 5 espone le operazioni di aggiustamento effettuate per il passaggio dai dati di contabilità finanziaria agli aggregati di contabilità nazionale calcolati secondo il principio della competenza economica

Tavola 1 - Risultati differenziali al lordo delle regolazioni contabili e debitorie

(in milioni di euro)

	Previsioni definitive		Accertamenti o Impegni	Incassi o Pagamenti
	Cp	Cs		
a) Operazioni finali				
Entrate	536.786	487.003	545.791	471.678
Spese	<u>555.277</u>	<u>576.198</u>	<u>535.004</u>	<u>530.442</u>
Saldi	-18.491	-89.195	10.787	-58.764
b) Operazioni complessive				
Entrate	803.458	826.090	785.575	711.462
Spese	<u>803.681</u>	<u>824.731</u>	<u>749.337</u>	<u>744.376</u>
Saldi	-223	1.359	36.238	-32.914
	Previsioni definitive		Accertamenti o Impegni	Incassi o Pagamenti
	Cp	Cs		
c) Risultati differenziali				
Risparmio pubblico	25.896	-36.183	48.494	-19.103
Saldo netto da finanziare	-18.491	-89.195	10.787	-58.764
Indebitamento netto	-11.896	-82.128	17.273	-52.802
Ricorso al mercato	-266.895	-337.728	-203.506	-272.698
Saldo complessivo	-223	1.359	36.238	-32.914
Avanzo primario	70.033	-667	92.172	22.362

Tavola 2 - Risultati differenziali al netto delle regolazioni contabili e debitorie

(in milioni di euro)

	Previsioni definitive		Accertamenti o Impegni	Incassi o Pagamenti
	Cp	Cs		
a) Operazioni finali				
Entrate	510.000	460.217	518.736	445.358
Spese	<u>517.734</u>	<u>538.654</u>	<u>497.843</u>	<u>494.110</u>
Saldi	-7.734	-78.437	20.893	-48.752
b) Operazioni complessive				
Entrate	776.672	799.303	758.520	685.142
Spese	<u>766.138</u>	<u>787.187</u>	<u>712.177</u>	<u>708.044</u>
Saldi	10.534	12.116	46.343	-22.902
	Previsioni definitive		Accertamenti o Impegni	Incassi o Pagamenti complessivi
	Cp	Cs		
c) Risultati differenziali				
Risparmio pubblico	35.813	-26.266	63.916	-3.744
Saldo netto da finanziare	-7.734	-78.437	20.893	-48.752
Indebitamento netto	-1.140	-71.371	27.379	-42.790
Saldo complessivo	10.534	12.116	46.343	-22.902
Avanzo primario	80.790	10.091	102.278	32.374

Tavola 3 - Ripartizione della spesa per le principali Missioni – 2012*(in milioni di euro)*

	Previsioni definitive		Impegni	Pagamenti complessivi
	Cp	Cs		
Relazioni finanziarie con le autonomie territoriali	116.503	117.490	115.634	110.927
Politiche previdenziali	80.604	80.901	80.532	77.819
Politiche economico-finanziarie e di bilancio	65.452	66.787	59.366	59.470
Istruzione scolastica	42.221	42.398	42.386	42.143
Diritti sociali, politiche sociali e famiglia	30.964	31.940	30.779	31.367
L'Italia in Europa e nel mondo	26.786	26.693	24.897	24.683
Difesa e sicurezza del territorio	21.914	22.933	21.899	22.578
Ordine pubblico e sicurezza	11.424	11.990	11.175	11.307
Diritto alla mobilità	8.494	10.991	8.138	8.416
Istruzione universitaria	8.197	8.597	8.182	8.070
Giustizia	7.973	8.348	7.587	7.712
Altre missioni	46.590	58.996	42.964	44.186
Totale	467.122	488.064	453.539	448.678
Debito pubblico	336.558	336.666	295.798	295.699
Totale complessivo	803.680	824.730	749.337	744.377

Tavola 4 - Trascodifica delle categorie economiche di bilancio nelle classificazioni sec'95 - 2012

(in milioni di euro)

Categoria economica del Bilancio dello Stato		Rendiconto- (Competenza)	Rendiconto - (Cassa)	Classificazione economica SEC 95	Competenza	Cassa
ENTRATE	TRIBUTARIE	463.769	426.006	TRIBUTARIE	391.887	353.726
CAT I	Imposte sul patrimonio e sul reddito	248.635	231.597	Imposte dirette	222.637	205.455
CAT. II #III+IV+V	Imposte indirette totale	215.133	194.409	Imposte indirette	169.250	148.271
	EXTRATRIBUTARIE	74.076	37.776	EXTRATRIBUTARIE	77.601	41.354
CAT VI	Proventi speciali	687	672	Vendita beni e servizi	14.958	14.960
CAT VII	Proventi di servizi pubblici minori	18.366	10.531			
CAT VIII	Proventi dei beni dello Stato	346	324	Redditi da capitale	7.081	4.706
CAT IX	Prodotti netti di aziende autonome ed utili di gestione	1.983	1.983			
CAT X	Interessi su anticipazioni e crediti vari del Tesoro	5.429	3.076			
				Trasferimenti correnti da AA.PP.	9.590	9.578
CAT XI	Recuperi rimborsi e contributi	45.058	19.035	Trasferimenti correnti diversi	45.973	12.109
CAT XII	Partite che si compensano nella spesa	2.207	2.154	Poste correttive e compensative	0	0
	Totale entrate correnti	537.844	463.782	Totale entrate correnti	469.488	395.080
CAT XIII	Vendita di beni ed affrancazione di canoni	6.179	6.179	Altri trasferimenti in conto capitale	7.329	7.329
CAT XIV	Ammortamento di beni patrimoniali	299	299	Ammortamento	299	299
				Imposte in conto capitale	468	468
	Totale entrate in conto capitale	6.477	6.478	Totale entrate in conto capitale	8.095	8.096
	TOTALE ENTRATE al netto di rimborsi di anticipazioni e crediti	544.322	470.259	TOTALE ENTRATE al netto di rimborsi di anticipazioni e crediti	477.583	403.175
CAT XV	Rimborsi anticipazioni e crediti vari del Tesoro	1.469	1.419	Rimborsi anticipazioni e crediti vari del Tesoro	1.469	1.419
TITOLO IV	Accensione prestiti	239.784	239.784	Accensione prestiti	239.784	239.784
	TOTALE ENTRATE	785.575	711.462	TOTALE ENTRATE	718.836	644.378
	USCITE					
	TITOLO I SPESE CORRENTI			TITOLO I SPESE CORRENTI		
CAT I	Redditi da lavoro dipendente	87.674	87.285	Redditi da lavoro dipendente	87.674	87.285
CAT II	Consumi intermedi	10.527	10.704	Consumi intermedi	13.207	13.384
CAT III	Imposte pagate sulla produzione	4.678	4.702	Imposte indirette	11.892	11.916
CAT IV	Trasferimenti correnti a AA.PP.	232.964	226.502	Trasferimenti correnti a AA.PP.	208.062	201.700
CAT V	Trasferimenti correnti a famiglie ed istituzioni sociali private	4.133	4.211			
5.1	Prestazioni sociali in denaro	1.127	1.079	Prestazioni sociali	974	926
5.2	Trasferimenti sociali in natura	369	355	Acquisti di beni e servizi da produttori market assimil. prestazioni sociali in natura	536	522
5.3	Altri trasferimenti correnti a famiglie	2.638	2.777	Trasferimenti diversi a famiglie, imprese e ISP	2.884	3.023
CAT VI	Trasferimenti correnti ad imprese	5.662	5.781	Contributi alla produzione	5.594	5.713
CAT VII	Trasferimenti correnti ad estero	1.629	1.650	Aiuti internazionali	1.629	1.650
CAT VIII	Risorse proprie Unione Europea	16.492	16.492	Trasferimenti correnti a UE Quarta Risorsa	12.121	12.174
CAT IX	Interessi passivi e redditi da capitale	81.385	81.557	Interessi	81.385	81.557
CAT X	Poste correttive e compensative	42.662	43.060	Poste correttive e compensative	0	0
CAT XI	Ammortamenti	299	299	Ammortamento	299	299
CAT XII	Altre uscite correnti	1.245	641	Altre uscite correnti	604	0
	Totale uscite correnti	489.351	482.885	Totale uscite correnti	426.861	420.150
	TITOLO II SPESE IN CONTO CAPITALE			TITOLO II SPESE IN CONTO CAPITALE		
CAT XXI	Investimenti fissi lordi e acquisti di terreni	5.034	5.916	Investimenti fissi lordi	2.985	3.867
CAT XXII	Contributi agli investimenti a AA. PP.	16.320	19.262	Contributi agli investimenti a AA. PP.	14.311	17.154
CAT XXIII, XXIV, XXV	Contributi agli investimenti ad imprese, famiglie ed estero	10.078	9.446	Contributi a imprese, famiglie ed estero	11.325	10.693
CAT XXVI	Altri trasferimenti in conto capitale	6.266	5.554	Altri trasferimenti in conto capitale	4.827	4.115
	Totale uscite in conto capitale	37.698	40.177	Totale uscite in conto capitale	33.449	35.828
	TOTALE USCITE netto rimborso passività e partite finanziarie	527.049	523.062	TOTALE USCITE netto rimborso passività e partite finanziarie	460.310	455.977
	Indebitamento netto	17.273	- 52.802	Indebitamento netto	17.273	- 52.802
CAT XXXI	Acquisizione di attività finanziarie	7.955	7.381	Acquisizione di attività finanziarie	7.955	7.381
	Saldo netto da finanziare	10.787	- 58.764	Saldo netto da finanziare	10.787	- 58.764
TITOLO III	Rimborso passività finanziarie	214.334	213.934	Rimborso passività finanziarie	214.334	213.934
	TOTALE USCITE	749.337	744.376	TOTALE USCITE	682.599	677.292
	Saldo complessivo di bilancio	36.237	- 32.914	Saldo complessivo di bilancio	36.237	- 32.914

Fonte: elaborazioni RGS su dati di Rendiconto

Tavola 5 - Raccordo tra rendiconto dello Stato e comparto Stato di contabilità nazionale – 2012

(in milioni di euro)

Classificazione SEC95	Competenza	Cassa	Ag.Fiscali, PCM, CdS, TAR, Org. Costituziona li	Raccordo per il passaggio al conto economico di CN	Stima Comparto Stato (CN)
ENTRATE					
Imposte dirette	222.637	205.455	- -	4.836	200.619
Imposte indirette	169.250	148.271	-	13.032	161.303
Trasferimenti da amministrazioni pubbliche	9.590	9.578	- -	2.549	7.029
Trasferimenti correnti diversi	45.973	12.109	- -	1.753	10.356
Aiuti internazionali	-	-	-	196	196
Redditi da capitale	7.081	4.706	- -	1.248	3.458
Contributi sociali	-	-	370	1.704	2.074
Totale entrate correnti	454.530	380.120	370	4.545	385.035
Imposte in conto capitale	468	468	-	862	1.330
Ammortamento	299	299	-	5.080	5.379
Altri trasferimenti in conto capitale	7.329	7.329	- -	4.956	2.373
Totale entrate in conto capitale	8.095	8.096	-	986	9.082
TOTALE ENTRATE	462.625	388.215	370	5.532	394.117
USCITE					
Redditi da lavoro dipendente	87.674	87.285	2.855 -	574	89.566
Consumi intermedi	13.207	13.384	2.083	2.663	18.130
Imposte Indirette	11.892	11.916	200	94	12.211
Vendita beni e servizi (-)	- 14.958	- 14.960	-	4.407	- 10.553
Trasferimenti correnti ad enti pubblici	208.062	201.700	- 5.556	- 1.543	- 194.601
Prestazioni sociali	974	926	370	2.304	3.600
Acquisti di beni e servizi da produttori market assimil prestazioni sociali in natura	536	522	-	105	627
Trasferimenti diversi a famiglie ed imprese ed istituzioni sociali private	2.884	3.023	306 -	680	2.649
Contributi alla produzione	5.594	5.713	214 -	962	4.965
Aiuti internazionali	1.629	1.650	2 -	30	1.622
Trasferimenti correnti a UE Quarta Risorsa	12.121	12.174	-	62	12.112
Interessi	81.385	81.557	-	1.279	82.836
Ammortamento	299	299	-	5.080	5.379
Premi di assicurazione	604	0	-	31	31
Totale uscite correnti	411.904	405.189	475	12.112	417.776
Investimenti fissi lordi	2.985	3.867	699	604	5.170
Contributi agli investimenti ad enti pubblici	14.311	17.154	1.181 -	5.541	12.794
Contributi a imprese, famiglie ed estero	11.325	10.693	14 -	226	10.481
Altri trasferimenti in conto capitale	4.827	4.115	- 1.878	- 1.729	508
Totale uscite in conto capitale	33.449	35.828	16 -	6.891	28.953
TOTALE USCITE	445.352	441.017	491	5.221	446.729
INDEBITAMENTO NETTO	17.273	- 52.802	- 121	311	- 52.612

Fonte: Elaborazioni RGS su dati di Rendiconto e dati ISTAT

Le tavole di raccordo qui presentate a consuntivo sono elaborate in analogia con quelle prodotte in fase di previsione nell'ambito della Nota tecnico-illustrativa del disegno di legge

di stabilità, prevista dall'articolo 9 della legge 31 dicembre 2009 n. 196 e successive modifiche e integrazioni. La Nota è, per l'appunto, un documento conoscitivo di raccordo tra il disegno di legge di bilancio presentato alle Camere e il conto economico delle pubbliche amministrazioni, che espone i contenuti della manovra, i relativi effetti sui saldi di finanza pubblica articolati nei vari settori di intervento e i criteri utilizzati per la quantificazione degli stessi.

In generale, si precisa che le considerazioni che seguiranno nella presente relazione, si riferiscono, salvo diversa indicazione, ai dati considerati al lordo delle regolazioni contabili e debitorie.

Nei paragrafi che seguono del presente capitolo i risultati della gestione finanziaria dell'esercizio 2012 vengono esposti in maniera più analitica, esaminando distintamente:

- l'andamento delle previsioni di competenza e di cassa;
- la gestione di competenza e dei residui;
- le regolazioni contabili e debitorie.

1.2 Previsione

1.2.1 Competenza

L'esame della gestione di competenza - sinteticamente esposta nell'allegata Tabella n. 1 - pone in evidenza come le previsioni di bilancio, inizialmente stabilite con la legge 12 novembre 2011, n. 184, per effetto delle variazioni disposte nel corso della gestione siano venute a modificarsi, dando luogo a previsioni definitive di entrata e di spesa pari, rispettivamente, a 803.458 ed a 803.681 milioni, con un aumento, rispetto alle previsioni iniziali, di 24.415 milioni per le prime e di 24.638 milioni per le seconde.

1.2.1.1 Entrate

Per le entrate, le previsioni definitive rispetto a quelle iniziali complessivamente sono aumentate del 3,1%, contro una diminuzione dello 0,8%, registrato nel 2011. Tali previsioni

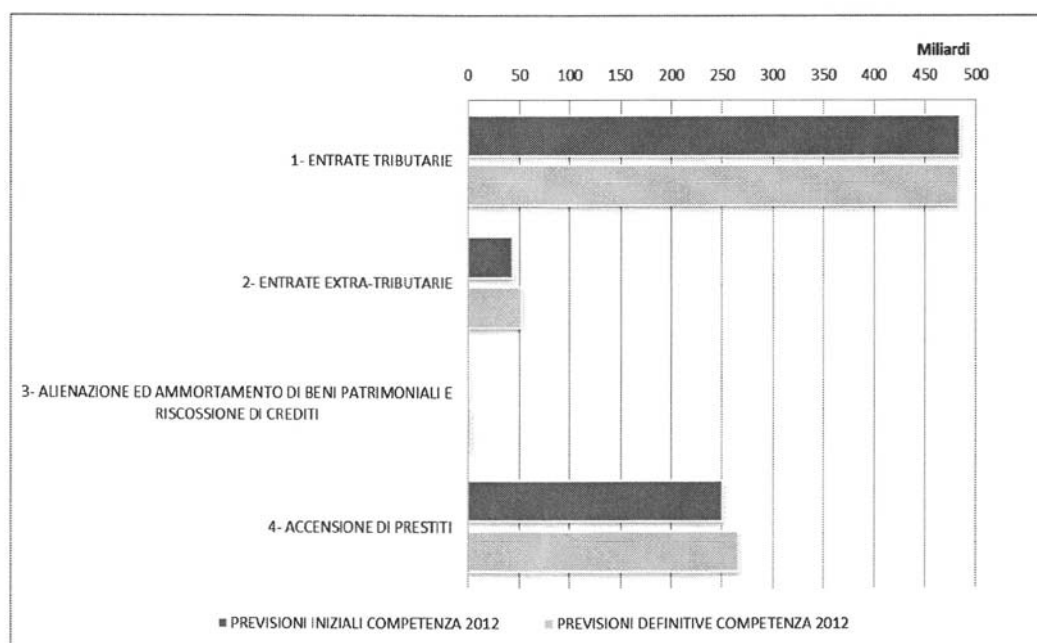
definitive rappresentano il 51,3% del PIL (1.565.916 milioni a prezzi di mercato)⁷ contro il 46,6% del 2011 (1.580.220 milioni a prezzi di mercato)⁸.

L'aumento manifestatosi rispetto al precedente esercizio (pari a 66.997 milioni, 9,1%) è dovuto essenzialmente all'aumento delle entrate correnti (44.460 milioni, 9,1%),

Le entrate si riferiscono per 536.786 milioni ad operazioni finali (costituite da entrate tributarie, extratributarie e per alienazione ed ammortamento di beni patrimoniali e riscossione di crediti – Titoli I, II e III) e per 266.672 milioni ad accensione di prestiti (titolo IV), con un aumento rispetto alle previsioni iniziali, di 8.256 milioni per le prime e di 16.159 milioni per le seconde.

Grafico 1 - Entrate: Previsioni iniziali e definitive di competenza

(miliardi di euro)



Rispetto al passato esercizio le entrate finali sono aumentate dell'8,8%.

Delle entrate finali, quelle tributarie ed extratributarie – ossia le entrate correnti – ammontano a 534.344 milioni (+7.066 milioni rispetto alle previsioni iniziali, pari all'1,3%), mentre quelle per alienazione ed ammortamento di beni patrimoniali e riscossione di crediti raggiungono 2.442 milioni con un aumento di 1.190 milioni rispetto alle corrispondenti previsioni iniziali e con una diminuzione del 27,2% rispetto all'esercizio precedente (3.354 milioni di euro).

⁷ Fonte: Istat, Comunicato stampa del 1° marzo 2013.

⁸ Fonte: Istat, Comunicato stampa del 2 marzo 2012.

Le entrate finali nette, inoltre – ottenute, come è noto, depurando le entrate finali delle operazioni finanziarie di categoria XV, rimborso di anticipazioni e crediti vari del Tesoro (-1.361 milioni) – si attestano su un ammontare di 535.426 milioni con un incremento di 7.069 milioni rispetto alle corrispondenti previsioni iniziali, pari all'1,3%.

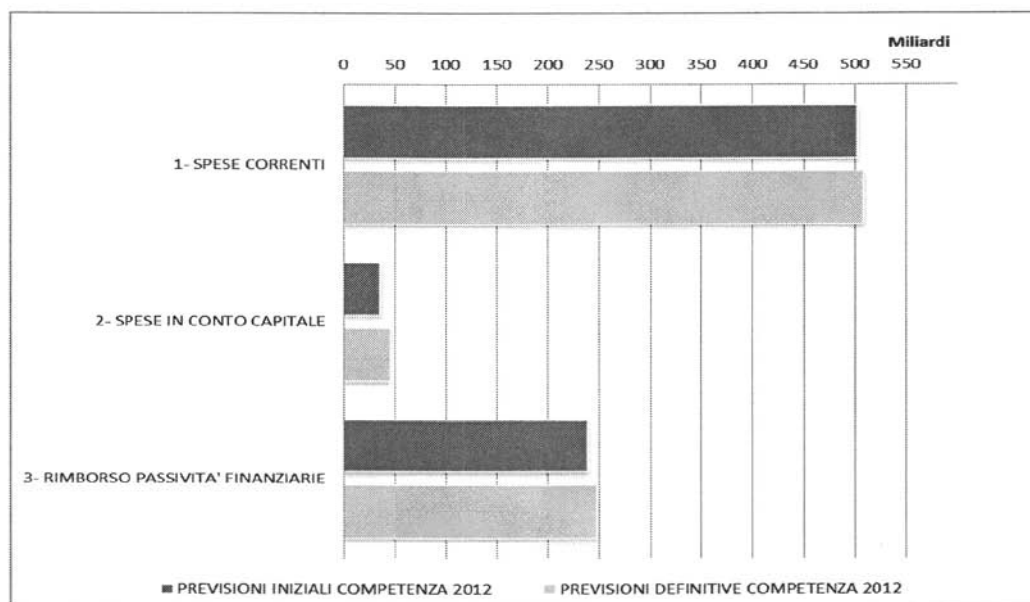
1.2.1.2 Spese

1.2.1.2.1 Previsioni definitive

Le previsioni definitive delle spese complessive – rappresentate dalla somma delle spese finali (titoli I e II delle uscite) e delle spese per il rimborso dei prestiti (titolo III delle uscite) – sono aumentate rispetto a quelle iniziali del 3,1% (nell'esercizio 2011 si era registrata una riduzione dello 0,8%), con un'incidenza sul PIL che passa dal 46,6% del 2011 al 51,3% del 2012. Rispetto al passato esercizio le spese complessive in termini di previsioni definitive sono aumentate del 9,1%.

Grafico 2 - Spese: Previsioni iniziali e definitive di competenza

(in miliardi di euro)



In particolare le previsioni definitive per spese per operazioni finali (somma di spese correnti – titolo I - e spese in conto capitale – titolo II) ammontano a 555.277 milioni di euro

con un aumento di 15.418 milioni di euro rispetto alle previsioni iniziali, mentre le previsioni definitive per spese per rimborso di passività finanziarie (titolo III) ammontano a 248.404 milioni, con un aumento di 9.220 milioni di euro rispetto alla previsione iniziale.

Delle spese finali, le spese correnti ammontano a 508.447 milioni di euro e quelle in conto capitale a 46.830 milioni di euro. Rispetto alle previsioni iniziali, le spese correnti hanno registrato un aumento di 4.976 milioni e quelle in conto capitale un aumento di 10.442 milioni.

Le spese finali nette, infine, – ottenute depurando le spese finali dalle operazioni finanziarie (-7.955 milioni) riguardanti le partecipazioni azionarie, i conferimenti e le concessioni di crediti – raggiungono nelle previsioni definitive i 547.322 milioni, con un aumento di 7.662 milioni (1,4%) rispetto a quelle iniziali.

1.2.1.2.2 Analisi economica delle spese finali

Come esposto nell'allegata tabella 12, l'aumento della previsione definitiva rispetto alla previsione iniziale registrato dalle spese correnti ha riguardato principalmente le categorie trasferimenti correnti ad amministrazioni pubbliche (+3.748 milioni di euro), consumi intermedi (+3.337 milioni), trasferimenti correnti alle imprese (+2.400 milioni) e redditi da lavoro dipendente (+2.140 milioni). Tali aumenti sono stati in parte compensati dalle riduzioni registrate nelle categorie altre uscite correnti (-4.961 milioni di euro), e poste correttive e compensative (-2.287 milioni).

L'incremento delle previsioni per spese in conto capitale è da attribuire alla categoria acquisizione attività finanziarie (+7.756 milioni) da ricondurre principalmente a somme destinate alla contribuzione per la sottoscrizione al capitale del meccanismo europeo di stabilità (+5.732 milioni), seguita dai contributi agli investimenti ad amministrazioni pubbliche (+2.531 milioni), in particolare destinati alle regioni e relative alla realizzazione di interventi ricompresi nelle intese istituzionali di programma (+1.158 milioni).

I grafici seguenti mostrano, rispettivamente per la parte corrente e conto capitale, il raffronto tra le previsioni definitive degli esercizi 2012 – 2011 suddivise per categorie economiche.

Grafico 3 - Raffronto per categoria economica delle previsioni definitive delle spese correnti tra gli esercizi 2012-2011

(in miliardi di euro)


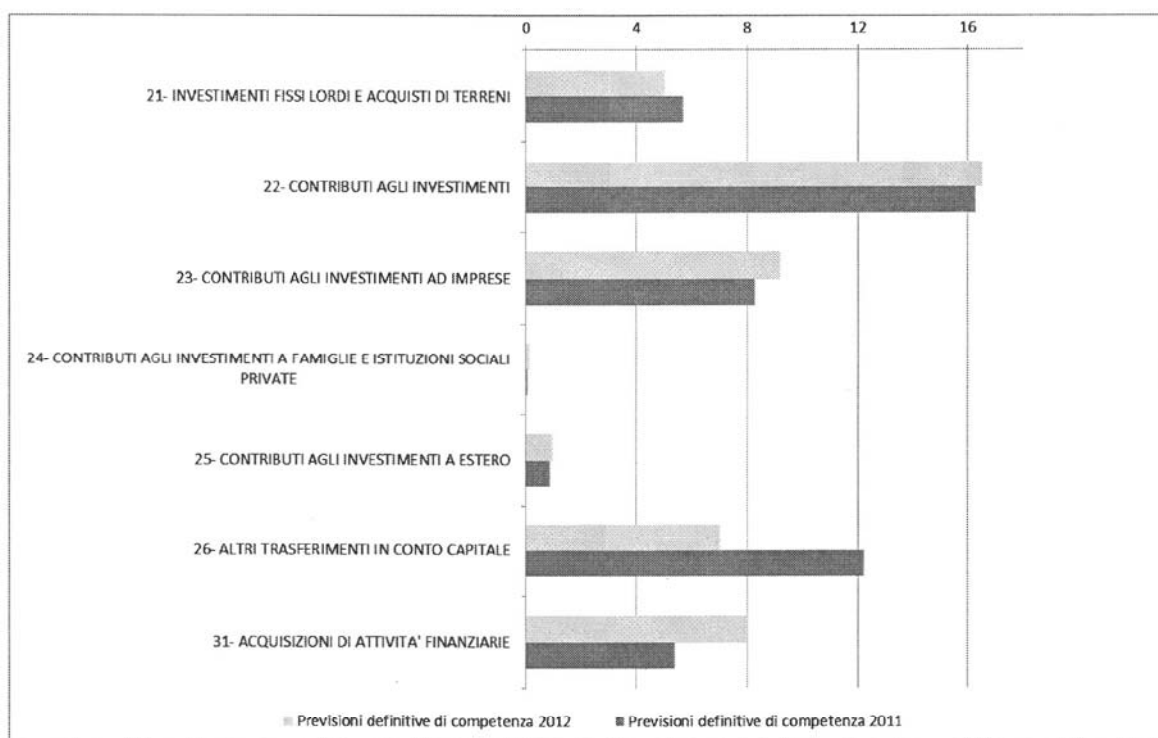


Grafico 4 - Raffronto per categoria economica delle previsioni definitive delle spese in conto capitale tra gli esercizi 2012-2011

(in miliardi di euro)



Rispetto al passato esercizio, le previsioni definitive delle spese finali (spese correnti e spese in conto capitale) sono aumentate del 3%. Tale andamento è il risultato dell'incremento, fra le spese correnti, degli interessi passivi e redditi di capitale (+11,2%) e dei trasferimenti correnti ad amministrazioni pubbliche (+4,4%); in conto capitale dell'acquisizione di attività finanziarie (+47,6%). Di opposta tendenza si sono mostrate, nella parte corrente, i redditi da lavoro dipendente (-2,2%) e in conto capitale la categoria altri trasferimenti di conto capitale (-42,3%).

1.2.1.3 Saldi

Il raffronto tra entrate complessive per milioni 803.458 e spese complessive per milioni 803.681 evidenzia, nelle previsioni definitive, un saldo complessivo negativo di 223 milioni.

Il risparmio pubblico, ossia il saldo delle operazioni correnti (entrate per 534.344 milioni e spese per 508.448 milioni), presenta un miglioramento di 2.090 milioni, passando dai 23.806 milioni previsti inizialmente ai 25.896 milioni delle previsioni definitive, nonché un miglioramento rispetto all'esercizio passato (in cui è risultato pari a -606 milioni). Tale saldo, al netto delle regolazioni contabili, ammonta a 35.813 milioni.

Il saldo netto da finanziare, quale differenziale delle operazioni finali, passa dagli iniziali -11.329 ai -18.491 milioni nelle previsioni definitive (entrate finali per milioni 536.786 e spese finali per 555.277 milioni), con un peggioramento, quindi, di 7.162 milioni (63,2%); tale peggioramento è ascrivibile all'aumento delle spese finali (+15.418 milioni), principalmente di quelle in conto capitale (+10.442 milioni), in misura superiore rispetto all'incremento delle entrate finali (+8.256 milioni).

Rispetto all'esercizio 2011 tale saldo presenta un miglioramento di 27.574 milioni (essendosi ridotto in valore assoluto del 59,9%).

Al netto delle regolazioni contabili lo stesso ammonta nel 2012 a -7.734 milioni.

Il saldo netto da finanziare, depurato dalle operazioni di intermediazione finanziaria per milioni -6.595, dà luogo all'indebitamento netto (espresso anche dalla differenza tra le entrate finali nette per 535.426 e le spese finali nette per 547.322 milioni) che raggiunge i -11.896 milioni con un peggioramento di 593 milioni (5,2%) se raffrontato alle previsioni iniziali. Rispetto allo scorso esercizio il dato presenta un miglioramento di 29.761 milioni (71,4%).

Al netto delle regolazioni contabili l'indebitamento netto si attesta a -1.140 milioni.

Infine, il ricorso al mercato – cioè il saldo tra le entrate finali e le spese complessive – si attesta, in termini di previsioni definitive, a -266.895 milioni con un peggioramento rispetto

alla previsione iniziale (-250.513 milioni)⁹ di 16.382 milioni (dovuta principalmente all'aumento delle spese finali) e del 9,7% rispetto all'esercizio 2011.

È appena il caso di precisare che il saldo predetto rappresenta una mera evidenza contabile, priva di significato, in quanto l'esatta misura del ricorso al mercato ed il conseguente raffronto con l'autorizzazione recata dall'articolo 1 della legge di stabilità deve essere compiuto sui dati effettivi di gestione (accertamenti per l'entrata e impegni per la spesa).

L'evoluzione del sistema dei saldi di bilancio, con l'indicazione delle cause determinanti e dei relativi importi, viene sinteticamente esposta nella Tavola 6; maggiori elementi di dettaglio possono rinvenirsi nell'allegato C/1.

⁹ Va rilevato che il ricorso al mercato è stato stabilito dalla legge di stabilità, 12 novembre 2011 n. 183, in 265.000 milioni di euro come limite massimo operativo di competenza, comprensivo di 4.000 milioni di euro per indebitamento all'estero. A tal proposito, l'articolo 1, comma 1, della medesima legge di stabilità precisa che il livello del ricorso al mercato è da intendere al netto delle operazioni effettuate al fine di rimborsare prima della scadenza o di ristrutturare passività preesistenti con ammortamento a carico dello Stato.

Tavola 6 - Dimostrazione delle modifiche alle risultanze differenziali del bilancio di competenza
(milioni di euro)

	Risparmio Pubblico	Saldo netto da finanziario	Indebitamento netto	Ricorso al mercato	Avanzo primario
Previsioni iniziali	23.806	-11.329	-11.303	-250.513	77.499
Variationsi disposte in dipendenza di:					
Provvedimento legislativo di asssestamento al bilancio	-5.935	-6.053	-6.053	-11.045	-8.095
Riassegnazione di quote di entrate	-1.077	-7554	-1.655	-11.784	-5.940
Provvedimenti con copertura a carico dell'entrata	12	12	12	12	12
Assegnazioni di fondi con prelevamento:					
a) dal fondo di riserva per spese obbligatorie e d'ordine	49	0	10	0	112
b) dal fondo di riserva per le spese impreviste	58	0	0	0	0
c) dal fondo speciale per la riassegnazione di residui passivi perenni delle spese in conto capitale	0	0	135	0	0
Storni e ripartizioni di fondi	705	-1	-1	0	15
Modifiche in dipendenza di altre norme	8.278	6.435	6.959	6.435	6.431
Totale delle variazioni.....	2.090	-7.161	-593	-16.382	-7.465
Previsioni definitive	25.896	-18.490	-11.896	-266.895	70.034

Tavola 7 - Dimostrazione delle modifiche alle risultanze differenziali del bilancio di cassa
(milioni di euro)

	Risparmio Pubblico	Saldo netto da finanziare	Indebitamento netto	Ricorso al mercato	Avanzo primario
Previsioni iniziali	-40.003	-78.415	-78.142	-317.613	10.412
Variationsi disposte in dipendenza di:					
<i>Provvedimento legislativo di assestamento al bilancio</i>	-7.874	-10.254	-10.049	-15.359	-12.295
<i>Riassegnazione di quote di entrate</i>	-1.071	-7.536	-1.637	-11.766	-5.922
<i>Provvedimenti con copertura a carico dell'entrata</i>	12	12	12	12	12
<i>Assegnazioni di fondi con prelevamento:</i>					
<i>a) dal fondo di riserva per spese impreviste</i>	58	0			0
<i>b) dal fondo di riserva per spese obbligatorie e d'ordine</i>	49	0	10		112
<i>c) dal fondo speciale per la riassegnazione di residui passivi perenti delle spese in conto capitale</i>	0	0	135	0	0
<i>d) dal fondo di riserva per l'integrazione delle autorizzazioni di spesa delle leggi permanenti di natura corrente</i>	0	0	0	0	0
<i>f) dal fondo di riserva per l'integrazione delle autorizzazioni di cassa</i>	3.566	0	21	0	4
<i>Storni e ripartizioni di fondi</i>	802	1.000	1.000	1.000	1.016
<i>Modifiche in dipendenza di altre norme</i>	8.277	5.998	6.522	5.999	5.995
Totale delle variazioni.....	3.819	-10.780	-3.986	-20.114	-11.078
Previsioni definitive	-36.184	-89.195	-82.128	-337.727	-666

1.2.2 Cassa

Le previsioni di cassa – sinteticamente esposte nell'allegata tabella n. 5 – sono venute a modificarsi, a seguito delle variazioni effettuate nel corso dell'esercizio, dando luogo a previsioni definitive di entrata e di spesa pari, rispettivamente, a 826.090 ed a 824.731 milioni di euro, con un aumento, rispetto alle iniziali previsioni, per le prime di 29.478 milioni (+3,7%) e per le seconde di 28.120 milioni (+3,5%).

Rispetto agli omologhi dati del 2011 (757.384 e 757.419 milioni), le entrate e le spese complessive sono aumentate, rispettivamente, del 9,1% e del 8,9%. L'incidenza rispetto al PIL è pari al 52,7% sia per le entrate che per le spese.

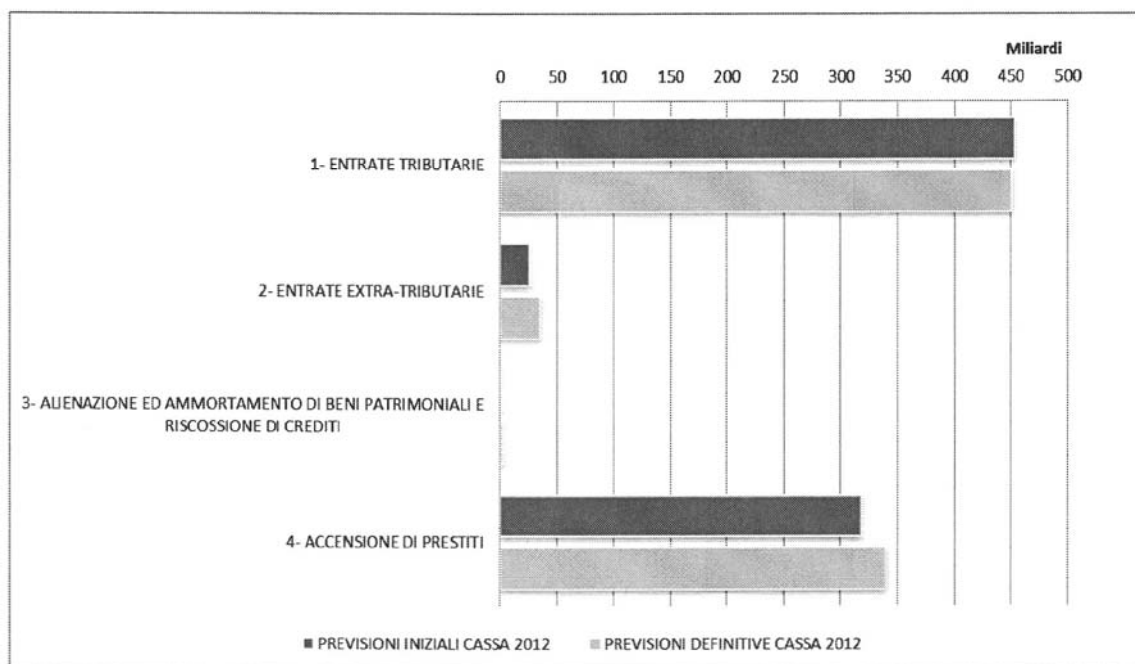
1.2.2.1 Entrate

Le entrate si riferiscono per 487.003 milioni ad operazioni finali e per 339.086 milioni ad operazioni di accensione di prestiti, con un aumento, rispetto alle previsioni iniziali, pari, per le prime, a 8.005 milioni (+1,7%) e per le seconde, di 21.473 milioni (6,8%).

Rispetto all'esercizio 2011, le entrate finali sono aumentate di 32.661 milioni (+7,2%), e le operazioni di accensione di prestiti di 36.045 milioni (+11,9%).

Nell'ambito delle entrate finali, quelle correnti – ossia le entrate tributarie ed extratributarie – raggiungono i 484.561 milioni con un aumento di 6.815 milioni rispetto alle previsioni iniziali (+1,4%), mentre le entrate derivanti da alienazione di beni patrimoniali e da riscossione di crediti si attestano a 2.442 milioni con un aumento di 1.190 milioni (+95,0%).

Le entrate finali nette, infine, ammontano a 485.643 milioni con un incremento, sulle corrispondenti previsioni iniziali di 6.818 milioni (+1,4%).

Grafico 5 - Entrate: Previsioni iniziali e definitive di cassa*(in miliardi di euro)*

1.2.2.2 Spese

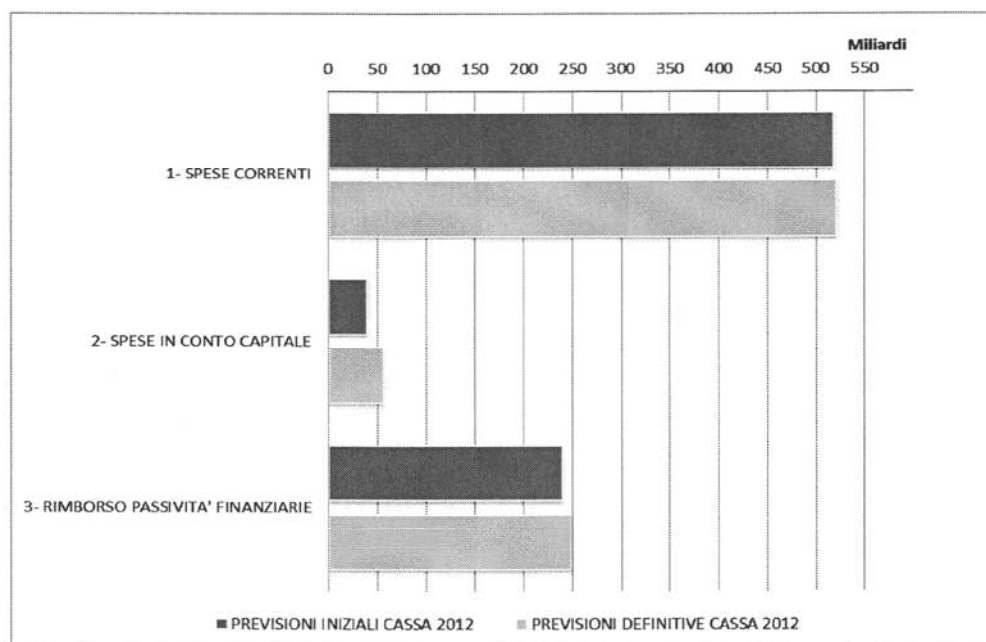
1.2.2.2.1 Previsioni definitive

Le spese riguardano per 576.198 milioni le operazioni finali e per 248.533 milioni il rimborso di passività finanziarie, con un incremento di 18.784 milioni (+ 3,4%) per le prime e di 9.336 milioni (+3,9%) per le seconde, rispetto alle corrispondenti autorizzazioni iniziali.

Rispetto allo scorso anno si evidenzia un aumento delle spese finali di 15.995 milioni, pari al +2,9%, e di 51.317 milioni del rimborso di passività finanziarie, pari al +26,0%.

Le spese finali, inoltre, sono costituite per 520.744 milioni da spese di parte corrente, con un aumento di 2.995 milioni rispetto alle iniziali autorizzazioni (+0,6%), e per 55.454 milioni da spese in conto capitale, con un incremento di 15.789 milioni, pari a +39,8% rispetto alle autorizzazioni iniziali.

Le operazioni di intermediazione finanziaria, invece, si attestano a 8.427 milioni (+7.980 milioni) e determinano spese finali nette pari a 567.771 milioni con un aumento di 10.804 milioni (+1,9%) sulle corrispondenti autorizzazioni iniziali.

Grafico 6 - Spese: Previsioni iniziali e definitive di cassa*(in miliardi di euro)*

1.2.2.2 Analisi economica delle spese finali

Come esposto nell'allegata tabella 9, l'incremento registrato per le spese correnti è imputabile alla categoria trasferimenti correnti ad amministrazioni pubbliche (+5.189 milioni di euro, prevalentemente attribuibili agli enti locali), ai consumi intermedi (+4.251 milioni principalmente per acquisizione di servizi effettivi), ai redditi da lavoro dipendente (+2.658 milioni) e ai trasferimenti a imprese (+2.653 milioni) a loro volta parzialmente compensati dalla riduzione della categoria altre uscite correnti (-11.446 milioni, attribuibile ai prelievi dai fondi di riserva) e alle poste correttive e compensative (-1.339 milioni).

L'incremento delle spese in conto capitale è da attribuire alla categoria acquisizione attività finanziarie (7.980 milioni), da ricondurre principalmente a somme destinate alla contribuzione per la sottoscrizione al capitale del meccanismo europeo di stabilità, seguita dai contributi agli investimenti ad amministrazioni pubbliche (6.410 milioni), in particolare destinati alle regioni per la realizzazione di interventi ricompresi nelle intese istituzionali di programma.

Gli adeguamenti e le variazioni disposti nel corso dell'esercizio a carico delle previsioni di entrata e delle autorizzazioni di spesa hanno influito anche sulla evoluzione delle previsioni finali in termini di autorizzazioni di cassa dei risultati differenziali che, con l'indicazione delle cause determinanti e dei relativi importi, vengono esposti, in sintesi, nella precedente Tavola

7; l'analisi dettagliata è riportata nell'allegato C/2.

1.2.3 Variazioni alle previsioni di competenza e di cassa

1.2.3.1 Entrate

Come già precedentemente detto, le previsioni definitive delle entrate complessive dell'esercizio finanziario 2012 ammontano a 803.458 milioni di competenza ed a 826.090 milioni di cassa.

L'aumento manifestatosi rispetto alle previsioni iniziali di +24.415 milioni per la competenza (+ 3,1%) e di +29.478 milioni per la cassa (+ 3,7%), va ascritto alla concomitante azione di variazioni di segno opposto: da un lato, la diminuzione delle entrate tributarie (-1.695 milioni per la competenza e -1.946 milioni per la cassa, pari a -0,4% rispetto alle previsioni iniziali per entrambe le gestioni) dall'altro, in particolar modo, il notevole aumento dovuto all'accensione di prestiti (+16.159 milioni per la competenza pari a + 6,5 % e +21.473 milioni per la cassa pari a + 6,8%).

Riguardo alle entrate finali le variazioni delle previsioni iniziali più significative sono attribuibili ai provvedimenti richiamati nella Tavola 8.

Tavola 8 - Variazioni più significative alle previsioni iniziali delle Entrate

	Competenza	Cassa
	<i>(milioni di euro)</i>	
a) Riassegnazione di entrate (D.P.R. 469/1999)	+14.482	+14.482
b) Disposizioni urgenti per la concorrenza, lo sviluppo delle infrastrutture e la competitività (D.L. 1/2012)	+ 3.686	+ 3.686
c) Disposizioni urgenti per la revisione della spesa pubblica con invarianza dei servizi ai cittadini (D.L. 95/2012)	-2.027	-2.027

Le variazioni in aumento sono state disposte per la maggior parte con i provvedimenti di variazione alle previsioni della Legge di Bilancio¹⁰; in particolare hanno interessato le entrate extratributarie (con prevalenza delle categorie proventi di servizi pubblici minori e recuperi, rimborsi e contributi anticipazioni e crediti vari del tesoro, per complessivi +2.527

¹⁰ Legge 12 novembre 2011, n. 184.

milioni sia per la competenza che per la cassa) e l'accensione dei prestiti per complessivi +10.064 milioni sia per la competenza che per la cassa.

Le allegate tabelle n. 8 e 11 riportano le variazioni intervenute a livello di provento, rispettivamente per la gestione di competenza e cassa.

L'analisi dettagliata del complesso delle variazioni di competenza e cassa, intervenute a carico delle entrate, viene esposta, nell'allegato A1 secondo la tipologia dei provvedimenti, e nell'allegato A2 per titoli e categorie.

1.2.3.2 Spese

Le previsioni definitive di spesa ammontano, come visto, a 803.681 milioni per la competenza ed a 824.731 per la cassa.

Rispetto alle previsioni iniziali si è verificato un aumento sia per la competenza che per la cassa, rispettivamente +24.637 (+3,1% rispetto alle previsioni iniziali) e +28.120 milioni (+3,5%), da attribuirsi ad un aumento delle spese finali di +15.418 milioni per la competenza (pari a + 2,9%) e +18.784 milioni per la cassa (pari a +3,4%) e all'aumento delle spese per il rimborso di passività finanziarie, cioè di prestiti patrimoniali per +9.220 milioni sulle previsioni di competenza e +9.336 milioni su quelle di cassa (+ 3,9% in entrambi i casi).

I principali provvedimenti che hanno determinato le variazioni delle spese finali sono richiamati nella Tavola 9.

Tavola 9 - Variazioni più significative alle previsioni iniziali delle Spese

	Competenza	Cassa
	<i>(milioni di euro)</i>	
a) Legge di assestamento del bilancio (L.182/2012)	+ 5.397	+ 9.461
b) Riassegnazione di quote di entrate (D.P.R. 469/1999)	+ 16.202	+ 16.184
c) Misure urgenti per la concorrenza, lo sviluppo delle infrastrutture e la competitività. (D.L. 1/2012)	+ 3.685	+ 3.685
d) Interventi urgenti in favore delle popolazioni colpite dagli eventi sismici che hanno il territorio delle provincie di Bologna, Modena, Ferrara, Mantova, Reggio Emilia e Rovigo il 20 e il 29 maggio 2012. (D.L. 74/2012)	+ 549	+ 549
e) Disposizioni urgenti per la crescita, l'equità ed il consolidamento dei conti pubblici. (D.L. 95/2012)	- 1.721	- 2.221

L'esame delle previsioni iniziali e definitive può essere completato attraverso gli elementi delle tabelle n. 9, 12, 23, 27 e 28.

L'analisi dettagliata del complesso delle variazioni, di competenza e di cassa, intervenute a carico delle spese, viene esposta, secondo la tipologia dei provvedimenti nell'allegato B/1, secondo la classificazione economica, negli allegati B/2 e B/3.

1.3 Gestione

In fase di gestione si è verificata sia dal lato delle entrate che dal lato delle spese una diminuzione degli accertamenti e degli impegni di competenza, degli incassi e dei pagamenti, rispetto alle previsioni definitive.

In particolare il consuntivo dell'esercizio espone accertamenti di entrate e incassi complessivi pari rispettivamente a 785.575 milioni e 711.462 milioni.

A fronte degli omologhi dati del 2011 (750.165 e 681.080 milioni), si rileva un'evoluzione positiva dell'andamento degli accertamenti di entrate con un incremento pari a 35.410 milioni (4,7%) e degli incassi pari a 30.382 milioni (4,5%).

Dal confronto con le previsioni definitive emerge che gli accertamenti di competenza hanno registrato una diminuzione di 17.883 milioni (-2,2%), mentre gli incassi hanno registrato una riduzione di 114.628 milioni (-13,9%).

In rapporto al PIL, l'incidenza è pari al 50,2% per gli accertamenti e al 45,4% per gli incassi complessivi.

La gestione di competenza ha dato luogo, inoltre, ad impegni e pagamenti per complessivi 749.337 e 744.376 milioni. Rispetto ai risultati dello scorso esercizio (706.957 e 705.387 milioni), la gestione presenta un incremento di 42.380 milioni per gli impegni (6,0%) e di 38.989 milioni (5,5%) per i pagamenti.

Rispetto alle previsioni definitive si registra una riduzione, rispettivamente, di 54.344 milioni (-6,8%) e di 80.355 milioni (-9,7%).

L'incidenza rispetto al PIL è pari al 47,9% in termini di impegni ed al 47,5% in termini di pagamenti.

Le allegate tabelle n. 1 e 5 espongono i risultati complessivi della gestione di competenza e cassa.

1.3.1 Competenza

1.3.1.1 Entrate

Gli accertamenti riguardano operazioni finali per 545.791 milioni ed operazioni di indebitamento per 239.784 milioni. In rapporto al PIL, l'incidenza percentuale riguardante le operazioni finali è passata dal 33,0% del 2011 al 34,8% del 2012, mentre quella relativa all'indebitamento si è attestata al 15,3%, valore superiore rispetto all'anno precedente (14,5%).

Gli accertamenti per operazioni finali evidenziano un incremento di 9.005 milioni rispetto alle previsioni definitive (+1,7%), quale risultato di un marcato incremento delle entrate extratributarie pari a 22.191 (+42,8%), con accertamenti pari a 74.076 milioni (+12,7% rispetto al precedente esercizio), seguito da un aumento delle alienazioni ed ammortamento di beni patrimoniali pari a 5.504 (+225,4%), con accertamenti pari a 7.947 milioni (+4.634 milioni rispetto al precedente esercizio, nel quale ammontavano a 3.313 milioni). Tali incrementi sono stati compensati dalla riduzione entrate del settore tributario per -18.690 milioni, pari a -3,9%, i cui accertamenti raggiungono 463.769 milioni.

Nell'ambito delle entrate finali, quelle correnti – ossia quelle tributarie ed extratributarie – raggiungono i 537.844 milioni di accertamenti, con un tasso di realizzazione del 100,7% sulle previsioni definitive. Tali entrate costituiscono la quasi totalità del comparto in parola.

Le sole operazioni finanziarie, poi, evidenziano accertamenti pari a 1.469 milioni che, dedotti da quelli finali, danno luogo ad accertamenti finali netti pari a 544.322 milioni, con un grado di realizzazione rispetto alle previsioni pari al 101,7%.

Le operazioni d'indebitamento, rispetto all'analogo dato del 2011 – che ammontava a 228.422 milioni – registrano un aumento di 11.362 milioni, pari al 5,0%, e una flessione di 26.888 milioni, pari a -10,1%, rispetto alle corrispondenti previsioni.

Come illustrato nell'allegata tabella 11, per le entrate tributarie sono da segnalare le imposte sulla produzione, sui consumi e dogane che, attestandosi a 36.131 milioni, presentano un aumento di 738 milioni rispetto alle previsioni definitive e del 20,8% rispetto al precedente esercizio (29.919 milioni). Le entrate derivanti dalla categoria dei monopoli evidenziano un aumento di 67 milioni rispetto alle corrispondenti previsioni, con accertamenti pari a 11.023 milioni (0,7% rispetto ai 10.942 milioni del 2011).

Diverso andamento hanno registrato le imposte sul patrimonio e sul reddito, che manifestano una riduzione di 9.639 milioni rispetto alle previsioni definitive, raggiungendo accertamenti pari a milioni 248.635 (+4,0% rispetto ai 239.024 milioni del 2011). Anche le

tasse ed imposte sugli affari presentano una riduzione di 8.224 milioni rispetto alle previsioni definitive ed hanno fatto registrare accertamenti per 155.369 milioni (-2,6% rispetto ai 159.369 milioni del 2011).

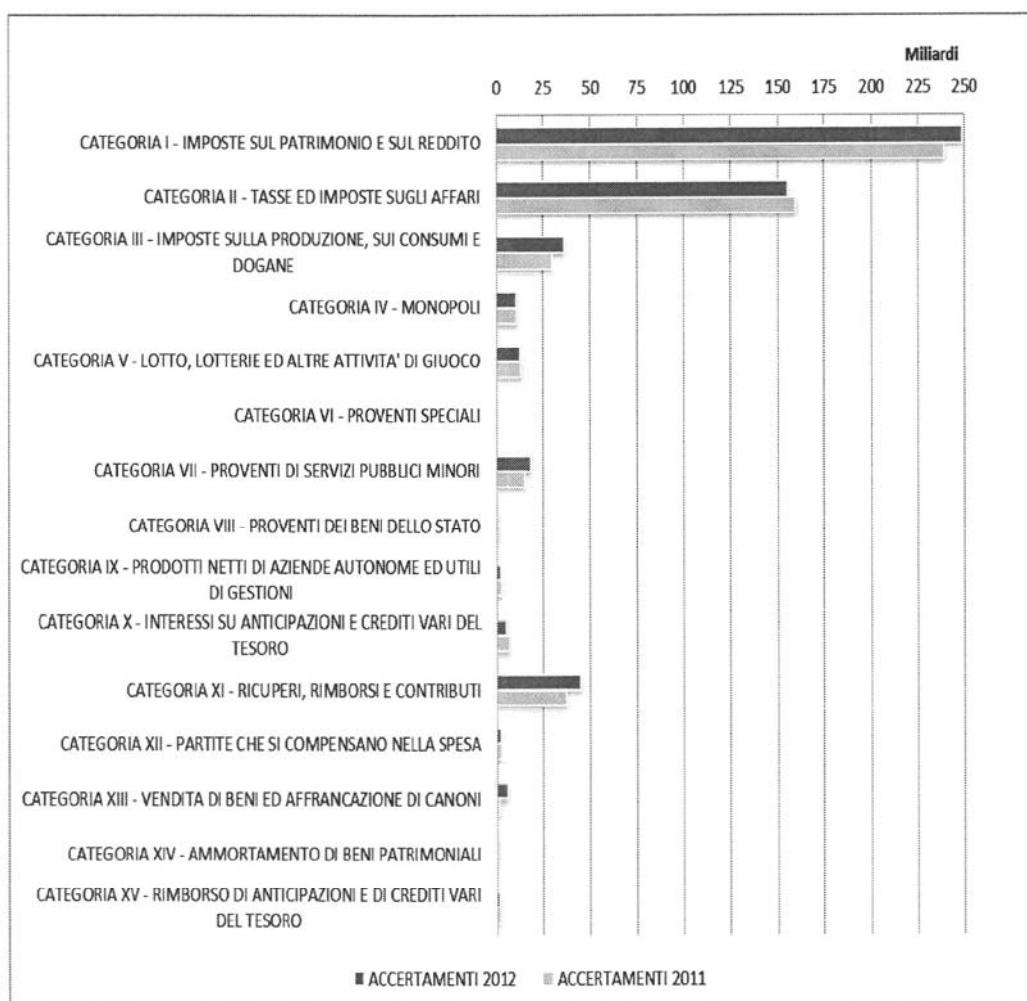
Infine la categoria del lotto, lotterie ad altre attività di gioco denota una diminuzione di 1.633 milioni rispetto alle corrispondenti previsioni definitive, raggiungendo 12.611 milioni di accertamenti, e del -5,1% rispetto al precedente esercizio (13.287 milioni). Per le entrate extratributarie, sono da menzionare in particolare, i recuperi, rimborsi e contributi che denotano un incremento di 23.955 milioni (+113,5%) rispetto alle previsioni definitive.

Aumenti più contenuti si registrano per la categoria degli interessi su anticipazioni e crediti vari del Tesoro che manifesta un incremento di 296 milioni (+5,8%) rispetto alle previsioni definitive, e i cui accertamenti – pari a 5.429 milioni – denotano un decremento del -22,2% rispetto al precedente esercizio (6.981 milioni).

Si registrano variazioni in diminuzione per la categoria proventi dei servizi pubblici minori che hanno raggiunto accertamenti pari a 18.366 milioni, con un decremento di 1.486 milioni (-7,5%) rispetto alle corrispondenti previsioni e un aumento del 21,8% rispetto all'esercizio precedente (15.081 milioni).

Per l'alienazione ed ammortamento di beni patrimoniali e riscossione di crediti sono da segnalare la vendita di beni ed affrancazione di canoni i cui accertamenti, attestandosi a 6.179 milioni, presentano un aumento di 6.171 milioni rispetto alle corrispondenti previsioni e un notevole incremento (+4.692 milioni, +315,7%) rispetto ai 1.486 milioni di euro accertati nello scorso esercizio.

Il rimborso di anticipazioni e di crediti vari del Tesoro si attesta su 1.469 milioni di accertamenti presentando un incremento di 109 milioni (+8,0%) rispetto alle corrispondenti previsioni e una diminuzione dell'10,5% rispetto al 2011 (1.641 milioni).

Grafico 7 - Raffronto tra gli esercizi 2012-2011 degli accertamenti di competenza, per categoria economica*(in miliardi di euro)*

1.3.1.2 Spese

I risultati complessivi della gestione di spesa, come già detto, evidenziano impegni per complessivi 749.337 milioni.

Gli impegni si riferiscono per 535.004 milioni ad operazioni finali e per 214.334 milioni al rimborso di passività finanziarie, risultando diminuiti, rispetto alle corrispondenti previsioni, i primi di 20.274 milioni (-3,6%) e i secondi di 34.070 milioni (-13,7%).

Gli impegni per spese finali, in rapporto all'analogo dato del 2011 (520.822 milioni), sono aumentati di 14.182 milioni pari al 2,7%. In rapporto al PIL, l'incidenza percentuale è passata dal 33,0% del 2011 al 34,2% del 2012.

Degli impegni per spese finali, 489.351 milioni riguardano spese correnti e 45.653

milioni spese in conto capitale, con una flessione sulle previsioni pari, rispettivamente, a 19.097 milioni (-3,8%) ed a 1.177 milioni (-2,5%).

Le operazioni finanziarie registrano impegni per 7.955 milioni, che dedotti da quelli per operazioni finali, danno luogo ad impegni finali netti per 527.049 milioni, con una flessione, rispetto alle relative previsioni, di 20.273 milioni (-3,7%).

1.3.1.2.1 Eccedenze ed economie

Dal lato della spesa, hanno inciso in senso attenuativo sul risultato complessivo della gestione finanziaria le reali economie di gestione per 54.580 milioni, a fronte delle quali si sono verificate eccedenze di spesa per complessivi 236 milioni di euro.

Tali eccedenze, per le quali viene proposta sanatoria con l'articolo 5 del disegno di legge di approvazione del rendiconto, riguardano principalmente, gli stipendi ed altri assegni fissi, compresi gli oneri sociali e l'Irap sulle retribuzioni al personale (232 milioni).

Il fenomeno concerne, essenzialmente, spese di natura obbligatoria (stipendi, retribuzioni ed altri assegni fissi al personale, compresi oneri sociali e Irap) il cui peculiare meccanismo di pagamento decentrato consente di conoscere il volume delle erogazioni solamente ad esercizio concluso, quando sarebbe ormai impossibile un adeguamento delle relative dotazioni di bilancio. L'inderogabilità e l'indifferibilità delle spese stesse comporta, del resto, la imprescindibilità della loro erogazione e quindi il verificarsi dell'eccedenza.

In particolare le eccedenze in conto competenza per stipendi ed altre spese fisse hanno riguardato principalmente il personale del Ministero dell'Istruzione, dell'Università e della ricerca, il Ministero per i beni e le attività culturali, il Ministero della Difesa rispettivamente per 202, 16 e 14 milioni.

E' da segnalare che le eccedenze registrate nel 2012 sono inferiori a quelle dell'esercizio 2011 (537 milioni). Le eccedenze di spesa relative alla gestione di competenza, dell'anno 2012 risultano dalle allegare tabelle n. 3, 3.1 e 3.2.

Nelle medesime tabelle è possibile verificare che nell'esercizio 2012 non si sono registrati in conto competenza acquisizioni di disponibilità ai sensi dell'articolo 18, comma 3, della legge n. 196 del 2009, relativo all'avvenuto slittamento degli oneri derivanti da provvedimenti legislativi perfezionati nel 2012 e finanziati con disponibilità del precedente

esercizio.

Dalla seguente tavola, che analizza, per titoli di spesa, le economie e le eccedenze di cui sopra, si riscontra che il livello più elevato di economie complessive è presente nei titoli I e III, all'interno dei quali i dati più rilevanti sono attribuibili, per la parte corrente, alla categoria interessi passivi e redditi da capitale (7.139 milioni) e per il titolo III al rimborso di passività finanziarie (34.070 milioni).

Tavola 10 - Economie ed Eccedenze della spesa di competenza per titolo

(in milioni di euro)

Titolo	ECONOMIE (A)	ECCEDENZE (B)	DIFFERENZE (A-B)
Spese correnti	19.330	233	19.097
Spese in conto capitale	1.180	3	1.177
Rimborso passività finanziarie	34.070	-	34.070
Totale	54.580	236	54.344

1.3.1.2.2 Analisi economica delle spese finali

Richiamando quanto sopra esposto, nel 2012 si sono registrati impegni di parte corrente per 489.351 milioni e in conto capitale per 45.653 milioni (rispettivamente il 65,3% e il 6,1% delle spese complessive) (tabelle n. 12 e 24).

Approfondendo l'analisi della gestione di competenza secondo la classificazione economica, si può osservare come nell'ambito delle uscite correnti la voce relativa ai trasferimenti ad amministrazioni pubbliche ha registrato impegni per 232.964, che costituiscono il 47,6% della spesa corrente. In particolare, trattasi in prevalenza di impegni riferiti a trasferimenti a amministrazioni locali e enti previdenziali (121.806 e 102.318 milioni di euro).

I redditi da lavoro dipendente, che rappresentano il 17,9% degli impegni di parte corrente, ammontano a 87.674 milioni di euro. In particolare si rileva che tale dato è lievemente diminuito (-1,3%) rispetto a quello dell'anno precedente (88.859 milioni).

Gli interessi passivi e redditi da capitale, con impegni pari a 81.385 milioni di euro, costituiscono il 16,6% della spesa corrente.

Confrontando i dati con quelli dell'esercizio 2011 si rileva che, da un lato, le poste correttive e compensative (42.662 milioni di euro) hanno registrato la maggiore riduzione percentuale (-5,5%), dall'altro gli ammortamenti hanno visto un aumento pari al 60,7%, passando dai 186 milioni del 2011 a 299 milioni di euro del 2012.

Nel settore della spesa in conto capitale, i contributi agli investimenti registrano impegni pari a 16.320 milioni di euro (35,7% della uscite in conto capitale), di cui 8.163 milioni destinati alle amministrazioni centrali. Tale voce si è mantenuta allo stesso livello dell'esercizio precedente (16.217 milioni di euro). Gli impegni per i contributi agli investimenti alle imprese, con 9.004 milioni di euro, contribuiscono al 19,7% della spesa.

Infine, la categoria acquisizione di attività finanziarie presenta impegni pari a 7.955 milioni, che costituiscono il 17,4% della spesa in conto capitale. Rispetto ai valori del 2011 (5.390 milioni) si riscontra un aumento del 47,6% .

Gli altri trasferimenti in conto capitale, con impegni pari a 6.266 milioni di euro, è la categoria che ha fatto registrare la più elevata diminuzione rispetto al 2011 (-48,7%), mentre i contributi agli investimenti a famiglie e istituzioni sociali private ha fatto registrare un incremento pari al 120,3%, passando dai 54 milioni del 2011 ai 119 milioni del 2012.

I grafici seguenti mostrano, per la parte corrente e conto capitale, il raffronto tra gli impegni di spesa, suddivisi per categorie economiche, degli esercizi 2012 e 2011.

Grafico 8 - Raffronto tra gli esercizi 2012 e 2011 degli impegni di spesa di parte corrente, per categoria economica

(in miliardi di euro)


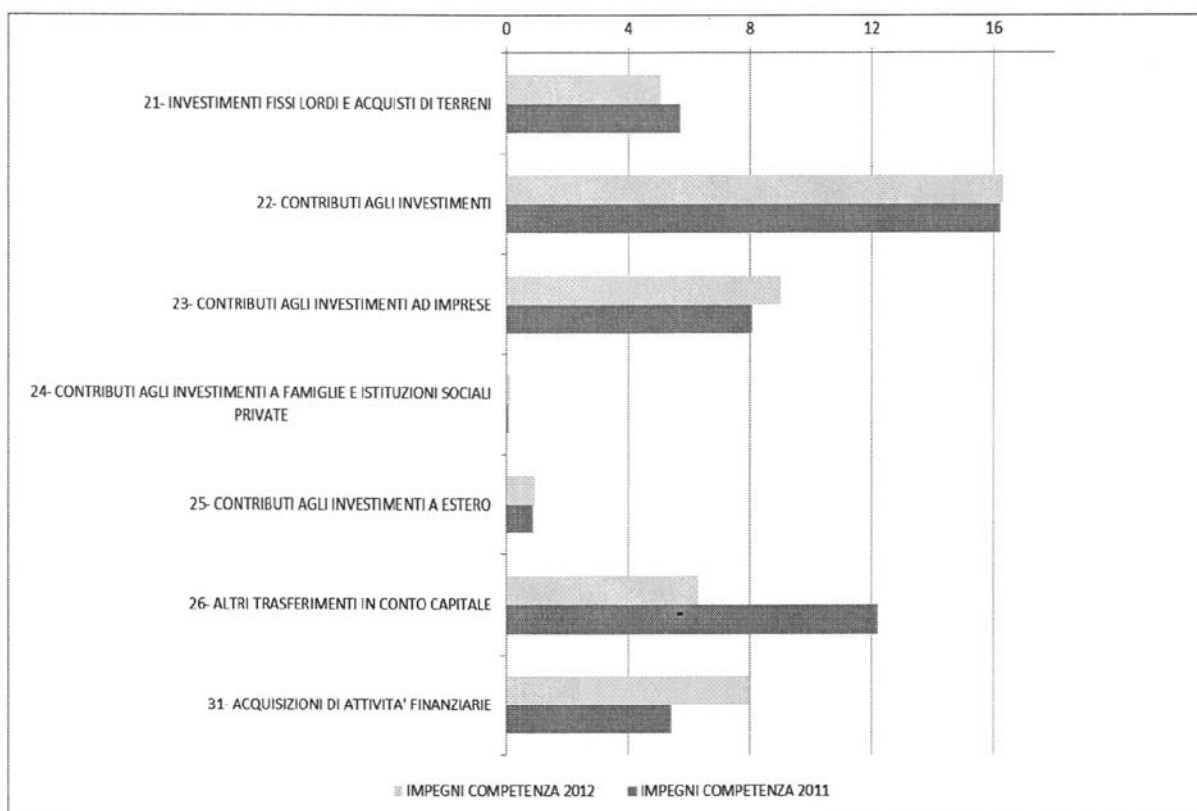


Grafico 9 - Raffronto tra gli esercizi 2012 e 2011 degli impegni di spesa in conto capitale, per categoria economica

(in miliardi di euro)



1.3.1.2.3 *Analisi delle spese finali per Missioni e Programmi*

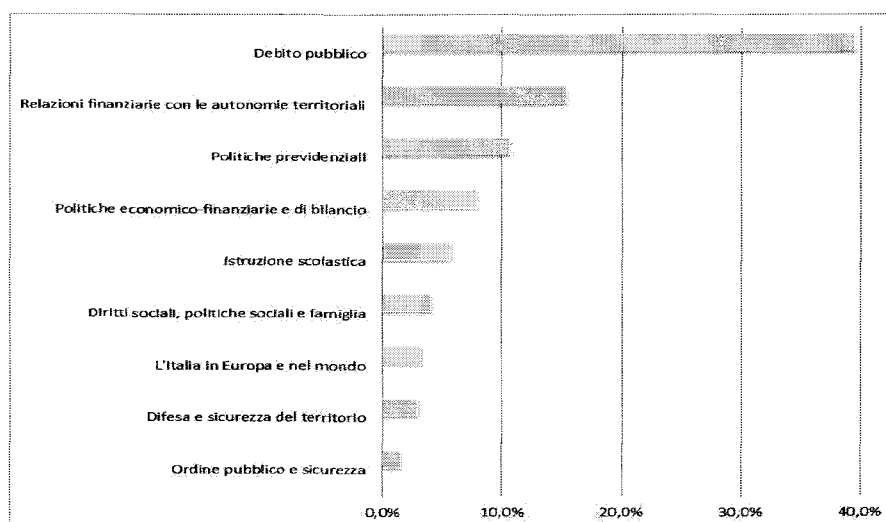
I Programmi per il triennio 2012 – 2014, individuati con la legge di bilancio per il triennio 2011-2013, sono confermati in n. 172; sono altresì confermati il numero delle missioni condivise tra amministrazioni rispetto al 2011 (20) e il numero dei programmi condivisi tra Ministeri (Indirizzo politico, Servizi ed affari generali per le Amministrazioni di competenza, Missioni militari di pace).

Rispetto al precedente esercizio, le modifiche intervenute sui programmi riguardano, in particolare, il Ministero dell'Interno e il Ministero della Salute; per quest'ultimo si è proceduto alla puntuale revisione delle Attività sottostanti i programmi della Missione “Tutela della salute”, di pertinenza del Ministero, in conseguenza della ristrutturazione organizzativa intervenuta nell'anno¹¹.

Esaminando la spesa secondo la classificazione funzionale si osserva che il 91 per cento degli impegni complessivi è concentrato nelle Missioni riportate nel seguente grafico¹².

Grafico 10 - Missioni in cui è concentrato il 91% degli impegni di spesa di competenza

(dati in percentuale)



¹¹ Cfr. “Missioni e programmi delle amministrazioni dello Stato” 2012, Ragioneria generale dello Stato, Documenti di bilancio, ed. Novembre 2011.

¹² Le altre Missioni, che singolarmente incidono meno dell'1,1% sul totale degli impegni, sono: Istruzione Universitaria; Diritto alla mobilità; Giustizia; Politiche per il lavoro; Infrastruttura pubblica e logistica; Competitività e sviluppo delle imprese; Soccorso civile; Sviluppo e riequilibrio territoriale; Ricerca e innovazione; Organi costituzionali, a rilevanza costituzionale e Presidenza del Consiglio dei ministri; Servizi istituzionali e generali delle amministrazioni pubbliche; Fondi da ripartire; Immigrazione, accoglienza e garanzia dei diritti; Tutela e valorizzazione dei beni e attività culturali e paesaggistici; Agricoltura, politiche agroalimentari e pesca; Tutela della salute; Comunicazioni; Sviluppo sostenibile e tutela del territorio e dell'ambiente; Giovani e sport; Amministrazione generale e supporto alla rappresentanza generale di Governo e dello Stato sul territorio; Casa e assetto urbanistico; Energia e diversificazione delle fonti energetiche; Commercio internazionale ed internazionalizzazione del sistema produttivo; Regolazione dei mercati; Turismo.

All'interno delle Missioni, i Programmi che per ciascuna assorbono almeno il 50% degli impegni sono riportati nella seguente tavola.

Tavola 11 - Programmi con maggiori impegni di spesa all'interno delle Missioni individuate nel Grafico 10

Descrizione Missione	Descrizione Programma	Totale Impegni del Programma
Debito pubblico	Rimborsi del debito statale	214.142
Relazioni finanziarie con le autonomie territoriali	Federalismo	62.619
	Regolazioni contabili ed altri trasferimenti alle Regioni a statuto speciale	25.073
Politiche previdenziali	Previdenza obbligatoria e complementare, assicurazioni sociali	67.817
Politiche economico-finanziarie e di bilancio	Regolazioni contabili, restituzioni e rimborsi d'imposte	43.146
	Regolamentazione e vigilanza sul settore finanziario	7.180
Istruzione scolastica	Istruzione secondaria di secondo grado	14.387
	Istruzione primaria	13.031
Diritti sociali, politiche sociali e famiglia	Trasferimenti assistenziali a enti previdenziali, finanziamento nazionale spesa sociale, promozione e programmazione politiche sociali, monitoraggio e valutazione interventi	25.510
	Protezione sociale per particolari categorie	4.344
L'Italia in Europa e nel mondo	Partecipazione italiana alle politiche di bilancio in ambito UE	22.196
	Politica economica e finanziaria in ambito internazionale	668
Difesa e sicurezza del territorio	Approntamento e impiego Carabinieri per la difesa e la sicurezza	5.967
	Approntamento e impiego delle forze terrestri	5.414
Ordine pubblico e sicurezza	Contrasto al crimine, tutela dell'ordine e della sicurezza pubblica	6.280
	Pianificazione e coordinamento Forze di polizia	1.579

Le risultanze di spesa della gestione di competenza dettagliate per Missione e Programmi sono riportate nell'allegata tabella 2.

1.3.1.3 Saldi della gestione di competenza

Nel 2012, le operazioni complessive di bilancio hanno dato luogo a 785.575 milioni di accertamenti e 749.337 milioni di impegni, generando un avanzo complessivo di 36.237 milioni, pari a 46.343 milioni al netto delle regolazioni contabili. Rispetto al saldo dello scorso anno (43.208 milioni) si rileva una diminuzione di 6.971 milioni; alla formazione di tale risultato, in particolare, hanno concorso sia l'andamento delle entrate, aumentate di 35.410 milioni (+4,7%) rispetto ai 750.164 milioni del 2011, sia l'aumento delle spese, incrementate di 42.380 milioni (+6,0%) rispetto ai 706.957 milioni del 2011.

Il saldo delle operazioni correnti (risparmio pubblico), che, se positivo, misura la quota di risorse correnti destinabile al finanziamento delle spese in conto capitale, nel 2012 si stabilisce in 48.494 milioni, pari al 3,1% del PIL, denotando un miglioramento di 22.597 milioni rispetto alle previsioni ed un miglioramento di 2.385 milioni rispetto al 2011.

Tale risultato al netto delle regolazioni contabili ammonta a 63.916 milioni, con un miglioramento rispetto alle corrispondenti previsioni di 28.103 milioni.

Il differenziale delle operazioni finali, presenta un saldo netto da finanziare di 10.787 milioni (0,7% del PIL), con un miglioramento di 29.278 milioni (+158,3%) rispetto alle previsioni definitive. Tale saldo, rispetto al 2011, presenta un miglioramento di 9.867 milioni.

Al netto delle regolazioni contabili esso risulta pari a 20.893 milioni denotando un miglioramento di 28.627 milioni rispetto alle corrispondenti previsioni e il rispetto del limite imposto dall'articolo 1 della legge di stabilità per il 2012¹³.

L'indebitamento netto, ottenuto depurando dal saldo precedente le operazioni di intermediazione finanziaria che lo Stato svolge attraverso il bilancio (-6.486 milioni), è risultato pari a +17.273 milioni (1,1% del PIL), con un miglioramento di 29.169 milioni (245,2%) rispetto alle corrispondenti previsioni definitive ed un miglioramento pari a 12.604 rispetto all'analogo dato del 2011.

L'avanzo primario di bilancio (saldo netto da finanziare al netto della spesa per interessi) è risultato pari a 92.173 milioni, il 5,9% del PIL, (102.278 milioni al netto delle regolazioni contabili), superiore di 17.505 milioni rispetto a quello del 2011, con un miglioramento del 23,4%.

Infine il ricorso al mercato finanziario, saldo contabile tra le entrate finali e le spese

¹³ L'articolo 1, comma 1, legge 12 novembre 2011, n. 183 dispone, per l'anno 2012, il livello massimo del saldo netto da finanziare, in termini di competenza, in -2.200 milioni di euro, al netto di 9.761 milioni per regolazioni debitorie.

complessive, si attesta a -203.546 milioni, con un miglioramento di 63.348 milioni (23,7%) rispetto alle previsioni definitive¹⁴ e un'incidenza sul PIL del 13,0% (11,7% nel 2011). Con riferimento al 2011 si registra un peggioramento di 18.331 milioni (9,9%), mentre l'effettivo ricorso all'indebitamento a medio e lungo termine, accensione di prestiti, raggiunge, invece, i 239.784 milioni con una flessione di 26.888 milioni (-10,1%) rispetto alle corrispondenti previsioni e un incremento di 11.362 milioni rispetto al 2011, pari al 5,0%.

Ulteriori elementi di analisi della gestione di competenza delle entrate e delle spese, possono essere desunti dalle tabelle n. 23, 24, 27,28 e 29.

1.3.2 Residui

Il fenomeno dei residui rimane anche nell'esercizio in esame su livelli considerevoli. Il conto finanziario alla fine dell'esercizio 2012 espone residui attivi per complessivi 243.278 milioni e residui passivi per 74.029 milioni con un saldo attivo pari a 169.246 milioni.

Di seguito si traccia un'analisi delle variazioni intervenute nel conto dei residui attivi e passivi per effetto della gestione di competenza 2012 e di quella degli esercizi pregressi.

1.3.2.1 Residui attivi

I residui attivi di consuntivo sono formati da due componenti:

- le somme rimaste da versare, che hanno un'elevata probabilità di realizzazione in quanto si tratta di somme già riscosse riconducibili a specifiche situazioni di bilancio (ad esempio: somme introitate direttamente da regioni e province a statuto speciale, oggetto di regolazione contabile nell'anno successivo) o, semplicemente, di riscossioni avvenute negli ultimi giorni dell'anno per le quali non è stato possibile procedere al relativo versamento entro la fine dell'anno stesso;
- le somme rimaste da riscuotere, che rappresentano la voce con gli importi più elevati; si tratta di somme derivanti, principalmente da ruoli la cui limitata realizzazione è caratterizzata da: incertezza derivante dall'effettivo recupero delle somme giudizialmente controverse; presenza di somme inesigibili per le quali non è ancora intervenuto il discarico amministrativo; incidenza delle posizioni

¹⁴ Cfr. nota a pag. 31.

creditorie interessate da procedure concorsuali; valutazioni di mancato/improbabile recupero operate sulla base dell'anzianità del periodo d'imposta di riferimento.

La Tavola 12 rappresenta, per titoli di entrata, i residui attivi rimasti da versare e da riscuotere, evidenziando la consistenza al 31/12 di quelli generatisi nell'esercizio di competenza e di quelli pregressi.

Tavola 12 - Residui Attivi al 31/12 con distinzione delle somme da versare e da riscuotere per Titoli di entrata.

(milioni di euro)

Entrate	Rimasti da versare		Rimasti da riscuotere		Totale	
	Cp	Rs	Cp	Rs	Cp	Rs
Tributarie	24.020	10.711	35.525	58.083	59.545	68.794
Extratributarie	331	1.126	37.788	75.396	38.119	76.522
Alienazione beni patrimoniali	0	0,23	58	239	58	239
Accensione di prestiti	0	0	0	0	0	0
Totale	24.351	11.837	73.371	133.718	97.722	145.555

1.3.2.1.1 Analisi delle variazioni dei residui attivi

Nella Tavola 13 si rappresentano le variazioni intervenute nel conto dei residui attivi per effetto della gestione 2012.

Tavola 13 - Variazioni della consistenza dei residui attivi per Titoli di entrata

(milioni di euro)

TITOLI	RESIDUI ATTIVI INIZIALI				Residui nuova formazione	RESIDUI ATTIVI FINALI 31.12.2012
	Consistenza 1.1.2012	Riaccertamenti	Versati	Rimasti da versare e da riscuotere		
Entrate tributarie	114.750	(24.173)	(21.783)	68.794	59.545	128.339
Entrate extra tributarie	100.212	(21.870)	(1.820)	76.522	38.119	114.641
Alienazione ed ammortamento di beni patrimoniali e riscossione di crediti	245	1	(7)	239	58	297
Accensione di prestiti	-	-	-	-	-	-
Totale	215.207	(46.042)	(23.610)	145.555	97.722	243.277

Il volume dei residui attivi si attesta su un livello superiore rispetto all'esercizio precedente, registrando un incremento di 28.071 milioni.

Relativamente ai titoli di entrata, il 52,8% dei residui attivi si riferisce alle entrate tributarie e il 47,1% a quelle extratributarie, mentre risulta irrilevante l'incidenza percentuale relativa all'alienazione ed ammortamento dei beni patrimoniali e riscossione di crediti pari a 0,1%.

Lo stock dei residui provenienti da esercizi precedenti, nel corso dell'esercizio in esame, è venuto a modificarsi per effetto di operazioni di riaccertamento e di versamento. La consistenza, inizialmente pari a 215.207 milioni, si è ridotta di 69.652 milioni, attestandosi a 145.555 milioni, contro i 126.706 milioni dell'anno precedente, con un aumento del 14,9% rispetto al 2011.

Le operazioni di riaccertamento, per un totale di 46.042 milioni (vedasi l'allegata Tabella 13) riguardano essenzialmente i proventi derivanti dall'attività di accertamento e controllo relativamente alle categorie "imposte sul patrimonio e sul reddito" e "tasse ed imposte sugli affari", nonché la categoria "recuperi, rimborsi e contributi" posta tra le entrate extra-tributarie.

In particolare, la riduzione dei residui pregressi attiene al discarico contabile di crediti tributari operato dall'Agenzia delle Entrate a seguito di stime sul grado di esigibilità degli stessi¹⁵.

Nel 2012 la quota dei versamenti attinenti a residui attivi pregressi ammonta a 23.610 milioni, con un tasso di smaltimento¹⁶ pari al 14% (in linea con il tasso medio di smaltimento degli esercizi 2001-2011). Il 92% di tale somma si riferisce alle entrate tributarie.

Esaminando i residui di nuova formazione, si evidenzia che gli stessi superano di 9.222 milioni, pari al 10,4%, quelli registrati nel precedente esercizio.

La Tavola 14 raffronta i residui originati dalla competenza dell'anno ed i corrispondenti accertamenti. Essa consente di evidenziare, distintamente per ciascun titolo di appartenenza, la quota percentuale di entrate che annualmente si trasferisce al conto residui, non essendo completato l'intero iter procedurale della gestione (accertamento, riscossione, versamento). La maggiore percentuale di residui attivi di nuova formazione (51,46%) si riscontra tra le entrate extra-tributarie (in particolare 27 milioni nella sola categoria recuperi, rimborsi e contributi).

¹⁵ Annualmente l'Agenzia delle Entrate, individua per alcuni crediti tributari una percentuale di abbattimento delle somme rimaste da riscuotere in conto residui, che per l'esercizio 2012 risulta essere pari all'82%.

¹⁶ Calcolato come rapporto tra i residui incassati e i residui iniziali riaccertati.

Tavola 14 - Incidenza dei residui attivi di nuova formazione sugli accertamenti di competenza

(milioni di euro)

Entrate	Accertamenti di competenza	Residui di nuova formazione	%
Tributarie	463.769	59.545	12,84
Extra-tributarie	74.076	38.120	51,46
Alienazione beni patrimoniali	7.947	58	0,73
Accensione di prestiti	239.784	0	0
Totale	785.575	97.722	12,44

Complessivamente i residui di nuova formazione costituiscono il 12,4% del totale degli accertamenti di competenza, mentre nel passato esercizio si attestavano all'11,8%. Tale incremento va riferito alla diminuzione degli incassi in conto competenza, infatti il rapporto tra gli incassi di competenza e il volume degli accertamenti registra una diminuzione, passando dall' 88,2% del 2011 all'87,56% del 2012.

1.3.2.2 Residui passivi

1.3.2.2.1 Rettifiche ai residui passivi finali dell'esercizio 2011

A seguito di scissioni e riclassificazione di capitoli, si sono verificati movimenti tra le diverse categorie economiche, che hanno modificato la consistenza dei residui alla fine dell'esercizio precedente dei medesimi aggregati così come riportato nella Tavola 15.

Pertanto, l'analisi verrà condotta sulla base delle consistenze così rettificata.

Tavola 15 - Rettifiche ai residui passivi finali dell'esercizio 2011

(in milioni di euro)

<i>Categoria</i>	Residui Finali 31/12/2011	Rettifiche	Residui Iniziali 1/1/2012
Redditi da lavoro dipendente	2.244	(9)	2.235
Consumi intermedi	3.154	(3)	3.151
Imposte pagate sulla produzione	48	9	58
Trasferimenti correnti ad amministrazioni pubbliche	45.516	27	45.543
Trasferimenti correnti a famiglie e istituzioni sociali private	522	313	834
Trasferimenti correnti a imprese	2.151	(18)	2.134
Trasferimenti correnti a estero	253	0	253
Risorse proprie unione europea	-	-	-
Interessi passivi e redditi da capitale	440	4	444
Poste correttive e compensative	1.683	104	1.787
Ammortamenti	-	-	-
Altre uscite correnti	1.572	(442)	1.129
Totale Spese correnti	57.584	(15)	57.569
Investimenti fissi e lordi e acquisti di terreni	6.406	565	6.971
Contributi agli investimenti	11.211	1.104	12.315
Contributi agli investimenti alle imprese	5.611	37	5.649
Contributi agli investimenti a famiglie e istituzioni sociali private	17	-	17
Contributi agli investimenti a estero	488	-	488
Altri trasferimenti in conto capitale	10.585	(1.794)	8.791
Acquisizioni di attività finanziarie	1.061	-	1.061
Totale Spese conto capitale	35.380	(88)	35.292
Rimborso passività finanziarie	185	103	288
Totale Rimborso passività finanziarie	185	103	288

1.3.2.2.2 Analisi delle variazioni dei residui passivi

Sul volume complessivo dei residui passivi incidono varie cause, sia di natura legislativa che di carattere amministrativo-contabile, alcune delle quali connesse all'epoca del perfezionamento in legge delle varie iniziative di spesa.

Rispetto all'esercizio 2011 (93.149 milioni) si registra una diminuzione nella consistenza dei residui pari a 19.120 milioni derivante dalla diminuzione di 11.510 milioni dei residui di parte corrente (-20% rispetto ai 57.569 milioni) e di 8.003 milioni (-22,7% rispetto ai 35.292 milioni) di quelli in conto capitale, mentre per il rimborso di passività finanziarie, si rileva un aumento di 394 milioni (+1,4% rispetto ai 288).

Nella Tavola 16 si rappresentano i fattori che hanno determinato le variazioni nella consistenza dal 1 gennaio 2012 al 31 dicembre 2012 del conto residui passivi.

Tavola 16 - Variazioni della consistenza dei residui passivi per Titoli di spesa

(milioni di euro)

TITOLI	RESIDUI PASSIVI INIZIALI					Residui nuova formazione	RESIDUI PASSIVI FINALI	
	Consistenza al 1 gennaio 2012	RIACCERTAMENTI			Pagati			Rimasti da Pagare
		Economie	Perenti	Eccedenze				
Spese correnti	57.569	(1.993)	(15.998,12)	15	(21.563)	18.029	28.029	46.059
Spese in conto capitale	35.292	(745)	(5.354,35)	1	(15.355)	13.839	13.450	27.289
Rimborso passività finanziarie	288	(6)			(141)	141	541	682
Totale	93.149	(2.744)	(21.352,47)	16	(37.059)	32.009	42.020	74.030

Le economie di gestione, la perenzione, le variazioni in aumento, illustrate nell'allegata tabella 15, rappresentano le operazioni di riaccertamento al 31/12 dei residui passivi provenienti dagli esercizi precedenti.

Tra le spese correnti si rileva la maggiore incidenza di economie di gestione rispetto al totale; il fenomeno è di particolare evidenza per il Ministero del lavoro e delle politiche sociali; infatti oltre 1.200 milioni sono da attribuire alla previdenza obbligatoria e complementare e delle assicurazioni sociali.

Riguardo alle somme perenti agli effetti amministrativi, va osservato come le stesse abbiano raggiunto complessivamente i 21.352 milioni rispetto a 13.403 milioni del 2011, con un incremento di 7.949 milioni (+59,3%).

In particolare, tra le spese correnti si evidenzia un aumento considerevole dei residui eliminati per effetto della perenzione; rispetto all'esercizio precedente (5.857 milioni) si è registrato un incremento di 10.141 milioni (+173,1%).

Di contro, nella parte in conto capitale, l'eliminazione delle somme perenti ha subito un decremento del 29,0% a confronto con i 7.546 milioni del 2011 (-2.192 milioni).

La seguente tavola espone i dati delle perenzioni disaggregate per ministeri.

Tavola 17 - Residui perenti alla fine del 2012 disaggregati per amministrazione e titoli di spesa.

(milioni di euro)

<i>Ministeri</i>	Parte corrente	Conto capitale
Economia e Finanze	12.077	2.455
Sviluppo economico	19	433
Lavoro e delle Politiche Sociali	3.047	12
Giustizia	108	39
Affari Esteri	79	2
Istruzione, dell'Università e della Ricerca	15	424
Interno	140	36
Ambiente e tutela del territorio e del mare	5	172
Infrastrutture e Trasporti	119	1.443
Difesa	210	183
Politiche agricole, alimentari e forestali	21	117
Beni e attività culturali	5	11
Salute	152	27
Totale	15.998	5.354

Le eccedenze, per 16,3 milioni, per le quali viene proposta specifica sanatoria a livello di unità di voto con l'articolo 5 del disegno di legge cui si accompagna la presente relazione, riguardano in particolare i consumi intermedi (15,2 milioni).

L'evoluzione dei residui passivi rispetto al precedente esercizio manifesta una riduzione del processo di formazione dei nuovi resti, che raggiungono i 42.020 milioni (contro i 49.988 del 2011). La diminuzione registrata nei residui passivi di nuova formazione, pari a 7.968 milioni, va riferita all'incremento dei pagamenti in conto competenza, infatti il rapporto tra residui di nuova formazione e volume degli impegni registra una diminuzione passando dal 7,1% del 2011 al 5,6 % del 2012.

Come si può notare, le spese correnti e quelle in conto capitale hanno concorso in misura diversa alla formazione dei nuovi residui: 28.029 milioni le prime, pari al 66,7% del complesso e 13.449 milioni le seconde, pari al 32,0%.

Per quanto riguarda le spese per il rimborso di passività finanziarie, si rileva un significativo incremento dei residui di nuova formazione passando dai 123 milioni dell'esercizio precedente ai 541 milioni del 2012 (1,3% del totale).

1.3.2.2.3 Residui di stanziamento

Il secondo comma dell'articolo 36 del R.D. 18 novembre 1923, n. 2440, e successive modificazioni ed integrazioni, nel disciplinare i termini di conservazione in bilancio delle somme stanziare per spese in conto capitale non impegnate alla chiusura dell'esercizio, stabilisce che dette somme possono essere mantenute in bilancio, quali residui, non oltre l'esercizio successivo a quello cui si riferiscono, salvo che si tratti di stanziamenti iscritti in forza di disposizioni legislative entrate in vigore nell'ultimo quadrimestre dell'esercizio precedente. In tale caso il periodo di conservazione è protratto di un anno.

Tra le speciali disposizioni derogatorie delle sopracitate regole generali si evidenziano le deroghe previste dalla legge 11 novembre 2011, n. 184 recante "Bilancio di previsione dello Stato per l'anno finanziario 2012 e bilancio pluriennale per il triennio 2012-2014"¹⁷.

Relativamente al fondo per l'occupazione va citata la disposizione di cui all'art. 1 c. 8 del decreto-legge n. 148 del 20 maggio 1993, convertito con modificazioni, dall'art. 1, comma 1, della legge n. 236 del 19 luglio 1993 recante "Interventi urgenti a sostegno dell'occupazione", come sostituito dall'art. 28, del decreto-legge n. 244 del 23 giugno 1995 che così recita "le somme non impegnate in ciascun esercizio finanziario possono esserlo in quello successivo".

Per effetto della disposizione recata dall'articolo 10, comma 10, del decreto-legge n. 98 del 6 luglio 2011 convertito in legge, con modificazioni, dall'art. 1, comma 1, della legge n. 111 del 15 luglio 2011, recante "Disposizioni urgenti per la stabilizzazione finanziaria" sono abrogate, a decorrere dal 1° gennaio 2012, tutte le norme che dispongono la conservazione nel conto dei residui, per essere utilizzate nell'esercizio successivo, di somme iscritte negli stati di previsione dei Ministeri non impegnate ai sensi dell'articolo 34 della legge 31 dicembre 2009,

¹⁷ Art. 2 c. 12, in base al quale "le somme iscritte nello stato di previsione del Ministero dell'economia e delle finanze per l'anno finanziario 2012, nei pertinenti programmi relativi ai seguenti fondi da ripartire, non utilizzate al termine dell'esercizio, sono conservate nel conto dei residui per essere utilizzate nell'esercizio successivo: Fondo da ripartire per l'attuazione dei contratti e Fondo da ripartire per fronteggiare le spese derivanti dalle eventuali assunzioni di personale a tempo indeterminato per le Amministrazioni dello Stato da autorizzare in deroga al divieto di assunzione";

-Art. 3 c. 4, in base al quale "le somme iscritte nello stato di previsione del Ministero dello sviluppo economico per l'anno finanziario 2012 relative al Fondo per lo sviluppo e la coesione disponibili al termine dell'esercizio, nonché quelle trasferite dal Fondo medesimo ai pertinenti capitoli degli stati di previsione dei Ministeri destinatari delle risorse finanziarie, sono conservate nel conto dei residui per essere utilizzate nell'esercizio successivo";

-Art. 17, c. 8, in base al quale "le risorse finanziarie relative ai fondi destinati all'incentivazione del personale civile dello Stato, delle Forze armate, del Corpo nazionale dei vigili del fuoco e dei Corpi di polizia, nonché quelli per la corresponsione del trattamento economico accessorio del personale dirigenziale, non utilizzate alla chiusura dell'esercizio, sono conservate nel conto dei residui per essere utilizzate nell'esercizio successivo".

n. 196, al termine dell'esercizio precedente, con l'esclusione delle norme relative ai fondi del personale, al fondo occupazione, al fondo opere strategiche e al fondo per le aree sottoutilizzate (successivamente ridenominato "fondo per lo sviluppo e la coesione").

Alla fine del 2012 i residui di stanziamento ammontano a 11.191 milioni e costituiscono il 15,1% dei residui totali.

Le allegate tabelle 20, 20.1 e 20.2 espongono i dati di tali residui per esercizio di provenienza. I residui di stanziamento di nuova formazione sono pari a 5.910 milioni mentre quelli conservati, provenienti da esercizi precedenti, ammontano a 5.281 milioni.

La struttura dei residui di stanziamento risulta diversificata se analizzata in relazione ai differenti titoli di bilancio e alle categorie economiche (vedi l'allegata tabella n. 21).

Della complessiva consistenza, i residui di stanziamento di parte corrente ammontano a 2.272 milioni, di cui 300 milioni provenienti dall'esercizio precedente. I residui in conto capitale ammontano a 8.552 milioni, di cui il 41,7% generati nella sola gestione 2012. Nel titolo relativo al rimborso passività finanziarie si rilevano residui di stanziamento di nuova formazione pari a 366 milioni facenti capo al fondo ammortamento titoli di Stato.

Analizzati per categoria economica, si nota che, i residui di stanziamento relativi alle categorie redditi da lavoro dipendente e altre uscite correnti concorrono per il 99% al totale delle spese di parte corrente e discendono per la quasi totalità dall'esercizio precedente.

Con riferimento al conto capitale, la categoria altri trasferimenti in conto capitale risulta quella maggiormente interessata da tali residui (75,4%), con particolare rilevanza di quelli relativi al Fondo per lo sviluppo e la coesione generatisi alla fine del 2012.

1.3.2.2.4 Analisi dei residui passivi per Missioni e Programmi

Sotto il profilo delle Missioni la seguente tavola evidenzia le missioni maggiormente interessate dal fenomeno dei residui passivi.

Tavola 18 - Composizione dei residui passivi iniziali e finali 2012 suddivisi per missioni

<i>Missione</i>	Residui iniziali 2012	Residui finali 2012	% iniziali 2012	% finali 2012
Relazioni finanziarie con le autonomie territoriali	29.560	22.707	31,7	30,7
Politiche previdenziali	13.835	12.405	14,8	16,8
Sviluppo e riequilibrio territoriale	6.244	6.458	6,7	8,7
Infrastrutture pubbliche e logistica	7.136	5.630	7,7	7,6
Diritto alla mobilità	5.593	4.331	6,0	5,8
Difesa e sicurezza del territorio	4.771	3.685	5,1	5,0
Politiche per il lavoro	4.325	2.929	4,6	4,0
Politiche economico-finanziarie e di bilancio	3.057	2.239	3,3	3,0
Fondi da ripartire	856	1.929	0,9	2,6
Competitività e sviluppo delle imprese	2.617	1.492	2,8	2,0
Ricerca e innovazione	2.173	1.343	2,3	1,8
Istruzione universitaria	989	1.068	1,1	1,4
Comunicazioni	1.404	983	1,5	1,3
Ordine pubblico e sicurezza	1.170	893	1,3	1,2
Altre missioni ¹⁸	9.419	5.938	10,1	8,0
Totale	93.149	74.030	100,00	100,00

Dall'analisi dei residui finali (vedi anche la tabella n. 17.1) emerge la rilevanza della Missione "Relazioni finanziarie con le autonomie territoriali" (trasferimenti) che pesa per il 30,7% del totale. Nell'ambito di tale missione i Programmi di maggiore impatto sono: "Federalismo", con particolare evidenza delle somme da erogare alle Regioni a statuto ordinario a titolo di compartecipazione all'IVA; "Regolazioni contabili e altri trasferimenti alle Regioni a statuto speciale", in particolare, la devoluzione del gettito di entrate erariali; "Concorso dello Stato al finanziamento della spesa sanitaria", con specifico riferimento al fondo sanitario nazionale ed al finanziamento del fondo sanitario nazionale in relazione alle minori entrate dell'IRAP.

Significativa è anche l'incidenza sul totale dei residui passivi della missione "Politiche previdenziali" che si attesta intorno al 17%.

¹⁸ Tale voce è composta dalle missioni la cui composizione percentuale di residui rispetto al totale è inferiore all'1%. In particolare le missioni sono: Debito pubblico, L'Italia in Europa e nel mondo, Diritti sociali, politiche sociali e famiglia, Giustizia, Soccorso civile, Tutela della salute, Sviluppo sostenibile e tutela del territorio e dell'ambiente, Istruzione scolastica, Servizi istituzionali e generali delle amministrazioni pubbliche, Agricoltura, politiche agroalimentari e pesca, Casa e assetto urbanistico, Tutela e valorizzazione dei beni e attività culturali e paesaggistici, Immigrazione, accoglienza e garanzia dei diritti, Commercio internazionale ed internazionalizzazione del sistema produttivo, Organi costituzionali, a rilevanza costituzionale e Presidenza del Consiglio dei ministri, Regolazione dei mercati, Giovani e sport, Amministrazione generale e supporto alla rappresentanza generale di Governo e dello Stato sul territorio, Energia e diversificazione delle fonti energetiche, Turismo.

Particolare interesse rivestono le informazioni deducibili da alcuni programmi nell'ambito delle altre principali missioni.

Per quanto riguarda la missione "Difesa e sicurezza del Territorio" la maggiore consistenza dei residui si concentra nel programma "Pianificazione generale delle Forze Armate e approvvigionamenti militari" ed attiene alle spese relative alla costruzione e acquisizione di impianti e sistemi. I predetti residui incidono per l'88% sul programma e per il 69% sull'intera missione.

Nella missione "Politiche del lavoro", nell'ambito del programma "Politiche attive e passive del lavoro", i residui passivi sono attinenti al Fondo sociale per l'occupazione e la formazione.

Nella missione "Sviluppo e riequilibrio territoriale" e nel relativo programma "Politiche per lo sviluppo economico ed il miglioramento istituzionale delle aree sottoutilizzate" la quasi totalità dei residui è costituita dal Fondo per lo sviluppo e la coesione.

Di seguito si propone una breve analisi della dinamica di movimentazione dei residui passivi nel corso dell'esercizio 2012.

Per quanto riguarda i residui passivi provenienti dagli esercizi precedenti le seguenti tavole, mettono in evidenza le variazioni percentuali dei fatti gestionali che hanno generato il loro riaccertamento (economie, perenzioni e variazioni in aumento per eccedenze) nonché il loro pagamento.

Nel corso del 2012, il 52,5% dei residui iniziali interessati dalla perenzione amministrativa, sono inclusi nella missione "Relazioni finanziarie con le autonomie territoriali".

Sulle missioni "Relazioni finanziarie con le autonomie territoriali"; "Diritto alla mobilità" e "Politiche previdenziali", incidono oltre il 70% delle economie di gestione effettuate sul totale dei residui passivi iniziali.

Tavola 19 - Incidenza in termini percentuali per ciascuna Missione di economie, di perenzioni, di eccedenze e di pagamenti

<i>Missione</i>	% economia	% perenti	% eccedenze	% pagato
Organi costituzionali, a rilevanza costituzionale e Presidenza del Consiglio dei ministri	-	-	-	0,4
Amministrazione generale e supporto alla rappresentanza generale di Governo e dello Stato sul territorio	0,0	-	-	0,0
Relazioni finanziarie con le autonomie territoriali	12,7	52,5	-	16,9
L'Italia in Europa e nel mondo	0,3	1,2	-	0,4
Difesa e sicurezza del territorio	0,7	1,8	-	7,1
Giustizia	0,8	0,3	-	1,3
Ordine pubblico e sicurezza	1,5	0,6	88,9	2,3
Soccorso civile	0,3	0,0	-	3,0
Agricoltura, politiche agroalimentari e pesca	0,5	0,6	-	0,6
Energia e diversificazione delle fonti energetiche	0,0	0,0	-	0,0
Competitività e sviluppo delle imprese	0,7	4,6	-	2,2
Regolazione dei mercati	0,0	0,0	-	0,0
Diritto alla mobilità	15,2	2,7	-	9,1
Infrastrutture pubbliche e logistica	2,1	7,4	-	8,1
Comunicazioni	0,0	0,1	-	2,7
Commercio internazionale ed internazionalizzazione del sistema produttivo	0,0	0,0	-	0,2
Ricerca e innovazione	0,0	2,4	-	3,2
Sviluppo sostenibile e tutela del territorio e dell'ambiente	0,3	0,9	-	1,1
Casa e assetto urbanistico	0,0	2,3	-	0,3
Tutela della salute	0,1	0,4	-	0,3
Tutela e valorizzazione dei beni e attività culturali e paesaggistici	0,2	0,0	-	0,6
Istruzione scolastica	0,6	0,0	-	0,5
Istruzione universitaria	0,2	0,1	0,1	2,1
Diritti sociali, politiche sociali e famiglia	0,3	1,3	-	2,9
Politiche previdenziali	46,2	13,5	-	16,3
Politiche per il lavoro	6,4	0,3	-	7,0
Immigrazione, accoglienza e garanzia dei diritti	0,4	0,0	-	0,2
Sviluppo e riequilibrio territoriale	0,0	0,0	-	3,4
Politiche economico-finanziarie e di bilancio	0,4	3,3	9,7	4,5
Giovani e sport	-	-	-	0,1
Turismo	-	-	-	0,0
Servizi istituzionali e generali delle amministrazioni pubbliche	0,2	3,1	1,3	0,9
Fondi da ripartire	9,6	0,4	-	0,6
Debito pubblico	0,2	0,0	-	1,5
totale	100,0	100,0	100,0	100,0

Per quanto riguarda lo smaltimento della consistenza dei residui passivi iniziali dal punto di vista dei pagamenti, le maggiori percentuali si riscontrano nelle missioni “Relazioni finanziarie con le autonomie territoriali” (16,9%) e “Politiche previdenziali” (16,3%).

Tavola 20 - Incidenza in termini percentuali per ciascuna Missione di economie, di perenzioni, di eccedenze e di pagamenti rispetto ai residui iniziali di propria pertinenza

<i>Missione</i>	residui iniziali 2012	% economia	% perenti	% eccedenze	% pagato
Organi costituzionali, a rilevanza costituzionale e Presidenza del Consiglio dei ministri	166	-	-	-	0,4
Amministrazione generale e supporto alla rappresentanza generale di Governo e dello Stato sul territorio	8	0,0	-	-	0,0
Relazioni finanziarie con le autonomie territoriali	29.560	12,7	52,5	-	16,9
L'Italia in Europa e nel mondo	684	0,3	1,2	-	0,4
Difesa e sicurezza del territorio	4.771	0,7	1,8	-	7,1
Giustizia	791	0,8	0,3	-	1,3
Ordine pubblico e sicurezza	1.170	1,5	0,6	88,9	2,3
Soccorso civile	1.172	0,3	0,0	-	3,0
Agricoltura, politiche agroalimentari e pesca	460	0,5	0,6	-	0,6
Energia e diversificazione delle fonti energetiche	4	0,0	0,0	-	0,0
Competitività e sviluppo delle imprese	2.617	0,7	4,6	-	2,2
Regolazione dei mercati	21	0,0	0,0	-	0,0
Diritto alla mobilità'	5.593	15,2	2,7	-	9,1
Infrastrutture pubbliche e logistica	7.136	2,1	7,4	-	8,1
Comunicazioni	1.404	0,0	0,1	-	2,7
Commercio internazionale ed internazionalizzazione del sistema produttivo	107	0,0	0,0	-	0,2
Ricerca e innovazione	2.173	0,0	2,4	-	3,2
Sviluppo sostenibile e tutela del territorio e dell'ambiente	955	0,3	0,9	-	1,1
Casa e assetto urbanistico	784	0,0	2,3	-	0,3
Tutela della salute	454	0,1	0,4	-	0,3
Tutela e valorizzazione dei beni e attività culturali e paesaggistici	265	0,2	0,0	-	0,6
Istruzione scolastica	251	0,6	0,0	-	0,5
Istruzione universitaria	989	0,2	0,1	0,1	2,1
Diritti sociali, politiche sociali e famiglia	1.479	0,3	1,3	-	2,9
Politiche previdenziali	13.835	46,2	13,5	-	16,3
Politiche per il lavoro	4.325	6,4	0,3	-	7,0
Immigrazione, accoglienza e garanzia dei diritti	126	0,4	0,0	-	0,2
Sviluppo e riequilibrio territoriale	6.244	0,0	0,0	-	3,4
Politiche economico-finanziarie e di bilancio	3.057	0,4	3,3	9,7	4,5
Giovani e sport	30	-	-	-	0,1
Turismo	0	-	-	-	0,0
Servizi istituzionali e generali delle amministrazioni pubbliche	1.052	0,2	3,1	1,3	0,9
Fondi da ripartire	856	9,6	0,4	-	0,6
Debito pubblico	610	0,2	0,0	-	1,5
totale	93.149	100,0	100,0	100,0	100,0

Analizzando l'incidenza delle economie di gestione sui residui passivi iniziali delle singole missioni (vedi Tavola 20), le percentuali più significative riguardano le missioni "Fondi da ripartire" (30,7%); "Amministrazione generale e supporto alla rappresentanza generale di Governo e dello Stato sul territorio" (11,1%); "Politiche previdenziali" (9,2%).

Se si valuta l'incidenza della perenzione sui residui di ciascuna missione, le più elevate percentuali si riscontrano nelle missioni "Servizi istituzionali e generali delle amministrazioni pubbliche" (63,9%) e "Case e assetto urbanistico"(62,6%).

Focalizzando l'analisi dei pagamenti in conto residui nell'ambito della missione attinente alle autonomie territoriali, si osserva che gli stessi rappresentano solamente 21,2% della consistenza dei residui iniziali della missione stessa (in netto calo rispetto al 42% registrato nel 2011), nonostante questa abbia la più elevata percentuale di pagamenti in rapporto ai residui totali. A conferma di tale dato, tra i suoi programmi quello denominato "Federalismo" evidenzia la minore percentuale di pagamenti in conto residui attestandosi intorno al 5% (751 milioni di pagamenti sui 16.000 di residui iniziali).

Confrontando i dati con quelli dell'esercizio precedente, si evidenzia una generalizzata riduzione dei pagamenti in conto residui sui pagamenti totali, come evidenziato nella Tavola 28.

L'allegata tabella n.18.1 riporta la consistenza dei residui di nuova formazione e la relazione intercorrente tra gli stessi e l'ammontare delle spese di competenza (impegni). Rispetto ad un tasso medio di formazione dei nuovi residui pari al 5,6%, le missioni per cui si registra un tasso di formazione superiore sono elencate nella Tavola 21.

Tavola 21 Missioni con un tasso di formazione di nuovi residui superiore alla media del 2012

(in percentuale)

<i>missione</i>	in % degli impegni
Fondi da ripartire	88,3
Infrastrutture pubbliche e logistica	62,8
Comunicazione	61,1
Sviluppo e riequilibrio territoriale	44,4
Regolazione dei mercati	42,5
Commercio internazionale e internalizzazione del sistema produttivo	40,1
Diritto alla mobilità	38,0
tutela della salute	29,1
Ricerca e innovazione	28,1
Politiche del lavoro	25,7
Sviluppo sostenibile e tutela del territorio e dell'ambiente	22,1
Agricoltura, politiche agroalimentari e pesca	16,3

1.3.2.2.5 Analisi economica dei residui passivi

I grafici sotto riportati evidenziano la consistenza dei residui finali 2012 ripartiti tra le categorie economiche delle spese correnti e di quelle in conto capitale.

Grafico 11 - Residui finali 2012 per classificazione economica parte corrente

(dati in percentuale)

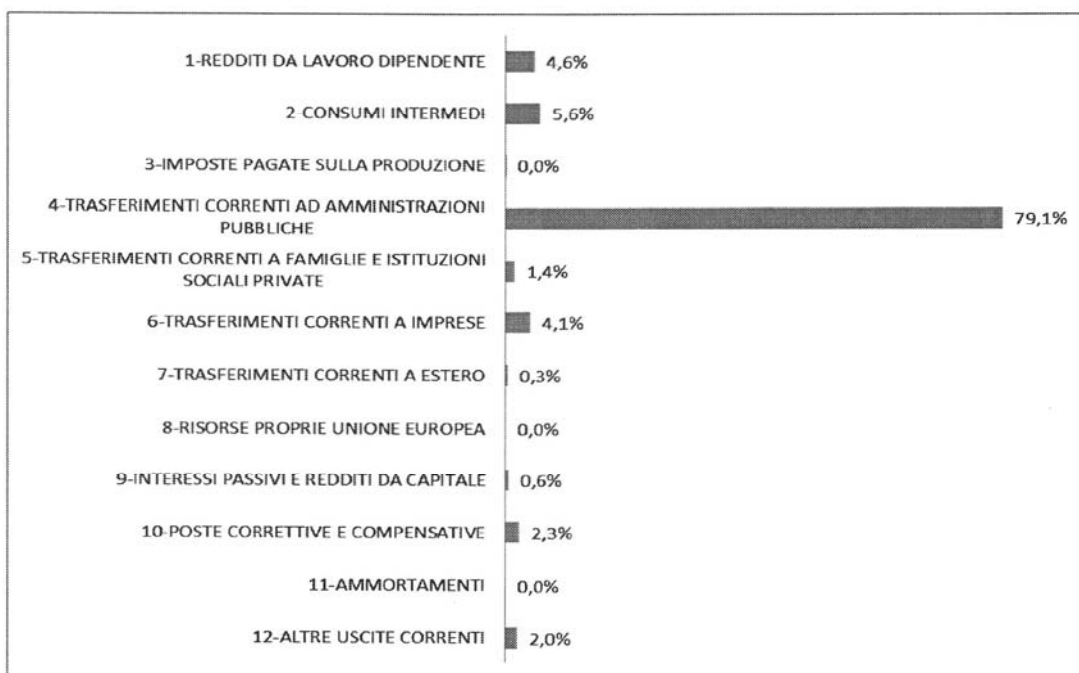
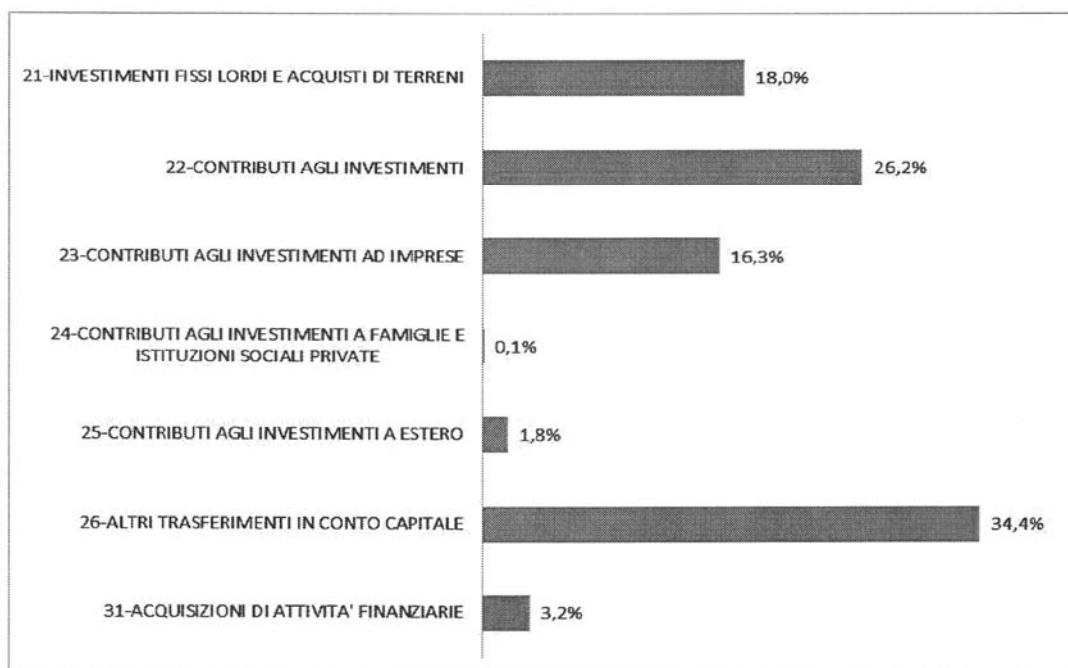


Grafico 12 - Residui finali 2012 per classificazione economica conto capitale

(dati in percentuale)



I residui relativi ai trasferimenti correnti ad amministrazioni pubbliche costituiscono il 79% del totale dei residui della spesa corrente. All'interno di tale categoria il 60% riguarda i trasferimenti alla finanza locale mentre il 36% fa riferimento ai trasferimenti agli enti di previdenza.

Sulla consistenza dei residui per consumi intermedi (5,6%), pesano per il 80% i mancati pagamenti di servizi.

Percentuali significative sono anche quelle relative ai redditi da lavoro dipendente (4,6%) ed i trasferimenti correnti ad imprese (4%).

Tra le spese in conto capitale, la consistenza dei residui è notevole soprattutto per i trasferimenti in conto capitale (34,4%). In tale ambito, occorre considerare la quasi totale incidenza delle consistenze dei residui del "Fondo sviluppo e coesione" (6 miliardi di euro) e del "Fondo da ripartire per la progettazione e la realizzazione delle opere strategiche di preminente interesse nazionale nonché per opere di captazione ed adduzione di risorse idriche" (2 miliardi di euro) sul totale della categoria.

Nella categoria contributi agli investimenti per amministrazioni pubbliche (26%) pesano per il 63% i residui relativi ai contributi alle Regioni per interventi in materia di edilizia sanitaria pubblica (1,8 miliardi di euro) e i contributi agli enti di previdenza e assistenza sociale per il fondo sociale per l'occupazione e la formazione (2,7 miliardi di euro).

Tra gli investimenti fissi lordi ed acquisti di terreni (18,2%), prevalgono per il 50% i residui connessi alle spese militari (2,3 miliardi di euro).

La maggior parte dei residui della categoria "contributi agli investimenti alle imprese" (16,32%), attiene ai contributi alle imprese pubbliche, in particolare alla Rete Ferroviaria italiana SPA per la realizzazione di un programma di investimento per la ristrutturazione e l'ammodernamento della rete ferroviaria (2 miliardi di euro).

Di seguito si fornisce una breve analisi dei nuovi residui prodotti dalla gestione 2012 osservando l'andamento dei tassi di formazione all'interno delle singole categorie (vedi tabella 18).

Nel settore delle spese di parte corrente osservando le singole categorie in rapporto agli impegni, il livello più alto è risultato nelle categorie: "Altre uscite correnti" (63,2%). I tassi che maggiormente incidono nell'ambito di tale categoria (100% dell'impegno assunto) sono quelli relativi al Fondo corrispondente a quota parte dell'importo del 5 per mille del gettito IRE da utilizzare per il sostegno del volontariato, per il finanziamento della ricerca scientifica, della ricerca sanitaria e dell'università, nonché per attività sociali svolte dai comuni di

residenza dei contribuenti e al Fondo da ripartire per assicurare la prosecuzione degli interventi connessi al superamento dell'emergenza umanitaria nel territorio nazionale in relazione all'eccezionale afflusso di cittadini appartenenti ai paesi del Nord Africa.

Nella categoria trasferimenti correnti a imprese (23,3%), sui residui di nuova formazione incidono totalmente le somma da corrispondere a Trenitalia s.p.a. per i servizi offerti in relazione ai contratti di servizio e di programma, da destinare alle regioni a statuto ordinario e speciale in attuazione del federalismo amministrativo; le somme da corrispondere a Trenitalia s.p.a., o a società dalla stessa controllate, in relazione agli obblighi tariffari e di servizio per il trasporto merci e il Fondo per il finanziamento di interventi a favore dell'incremento dell'occupazione giovanile e delle donne.

Nella categoria "Consumi intermedi" (19,7%) il peso maggiore di nuovi residui è da attribuire alle spese per i compensi spettanti ai centri autorizzati di assistenza fiscale nonché per i commercialisti, per gli esperti contabili e consulenti del lavoro che prestino assistenza fiscale nei confronti dei contribuenti non titolari di redditi di lavoro autonomo o d'impresa e alle spese militari relative alla manutenzione e agli approvvigionamenti.

Nelle spese in conto capitale, il tasso dei residui di nuova formazione in relazione agli impegni presi assume livelli significativi in quasi tutte le categorie.

All'interno degli "Investimenti fissi lordi e acquisti di terreni" (47,6%), gravano in maniera considerevole le spese per costruzione e acquisizione di impianti e sistemi sostenute dal Ministero della Difesa.

Nella categoria "Trasferimenti in conto capitale" (47,1%), i nuovi residui sono costituiti soprattutto dal totale degli impegni assunti sul Fondo per lo sviluppo e la coesione e in buona parte dal fondo da ripartire per le aree sottoutilizzate e al fondo da ripartire per la progettazione e la realizzazione delle opere strategiche di preminente interesse nazionale nonché per opere di captazione ed adduzione di risorse idriche.

I nuovi residui della categoria "contributi agli investimenti ad imprese" (36,7%), sono costituiti per la metà dai contributi in conto impianti da corrispondere all'impresa Ferrovie dello Stato spa per la realizzazione di un programma di investimenti per lo sviluppo e ammodernamento delle infrastrutture ferroviarie.

1.3.2.2.6 Smaltimento dei residui passivi

Come mostrato in precedenza, nel corso del 2012 le operazioni di gestione hanno modificato lo stock dei residui passivi provenienti dagli esercizi precedenti variando la

consistenza da 93.149 milioni dell'inizio dell'anno ai 32.009 milioni del 31 dicembre. Dei residui pregressi rimasti da pagare 31.945 milioni (99,8%) provengono dagli esercizi 2007-2011, mentre 64 milioni (1,2%) da quelli 1979-2006.

Nelle Tavole seguenti viene sintetizzato il processo di smaltimento dei residui passivi pregressi, considerando gli importi pagati o eliminati dal conto dei residui negli esercizi successivi (economie, perenzioni), sia in valore assoluto che in percentuale.

Tavola 22 - Smaltimento dei residui passivi per esercizio di provenienza: confronto 2008-2012

(milioni di euro)

<i>Esercizi</i>	Residui di nuova formazione					
		2008	2009	2010	2011	2012
2007						
<i>Parte corrente</i>	26.195	15.645	9.649	897	4	0
<i>Conto Capitale</i>	29.241	15.347	8.751	5.029	111	1
<i>Rimborso pass. Fin</i>	2.978	2.977	-	-	-	-
totale	58.413	33.970	18.401	5.926	115	1
2008						
<i>Parte corrente</i>	31.982		19.721	11.893	368	-
<i>Conto Capitale</i>	24.062		11.145	6.332	6.378	53
<i>Rimborso pass. Fin</i>	641		630	-	11	0
totale	56.686	-	31.497	18.225	6.756	53
2009						
<i>Parte corrente</i>	36.897			16.159	18.749	1.482
<i>Conto Capitale</i>	27.049			13.996	8.133	4.910
<i>Rimborso pass. Fin</i>	669			669	-	-
totale	64.615	-	-	30.823	26.882	6.392
2010						
<i>Parte corrente</i>	44.541				20.761	21.892
<i>Conto Capitale</i>	22.146				9.960	9.787
<i>Rimborso pass. Fin</i>	0				0	0
totale	66.687	-	-	-	30.722	31.679
2011						
<i>Parte corrente</i>	31.796					14.791
<i>Conto Capitale</i>	18.069					8.098
<i>Rimborso pass. Fin</i>	123					70
totale	49.988	-	-	-	-	22.959

Tavola 23 - Smaltimento dei residui passivi per esercizio di provenienza: confronto 2008-2012

(in percentuale)

Esercizi	Residui di	2008	2009	2010	2011	2012
	nuova formazione					
2007						
Parte corrente	100,0	59,7	36,8	3,4	0,0	0,0
Conto Capitale	100,0	52,5	29,9	17,2	0,4	0,0
Rimborso passività finanziarie	100,0	100,0	-	-	-	-
totale	100,0	58,2	31,5	10,1	0,2	0,0
2008						
Parte corrente	100,0	-	61,7	37,2	1,2	-
Conto Capitale	100,0	-	46,3	26,3	26,5	0,2
Rimborso passività finanziarie	100,0	-	98,3	-	1,7	0,0
totale	100,0	-	55,6	32,2	11,9	0,1
2009						
Parte corrente	100,0	-	-	43,8	50,8	4,0
Conto Capitale	100,0	-	-	51,7	30,1	18,2
Rimborso passività finanziarie	100,0	-	-	100,0	-	-
totale	100,0	-	-	47,7	41,6	9,9
2010						
Parte corrente	100,0	-	-	-	46,6	49,2
Conto Capitale	100,0	-	-	-	45,0	44,2
Rimborso pass. Fin	100,0	-	-	-	100,0	100,4
totale	100,0	-	-	-	46,1	47,5
2011						
Parte corrente	100,0	-	-	-	-	46,5
Conto Capitale	100,0	-	-	-	-	44,8
Rimborso passività finanziarie	100,0	-	-	-	-	56,4
totale	100,0	-	-	-	-	45,9

Nel 2012 risultano smaltiti 22.959 milioni di residui formati nell'esercizio precedente, pari al 45,9% della consistenza iniziale. Considerando le somme smaltite nell'esercizio immediatamente successivo alla formazione, la percentuale del 2012 si attesta su un livello inferiore a quello medio riscontrabile nei cinque esercizi osservati (50,7%).

La Tavola 24 espone la consistenza e le variazioni contabili dei resti dei residui provenienti dagli esercizi 1979-2006.

Tavola 24 - Residui provenienti dagli esercizi 1979-2006 per categoria economica

(in milioni di euro)

<i>Categoria</i>	<i>Consistenza 1 gennaio 2012</i>	<i>Variazioni</i>	<i>Consistenza 31 dicembre 2012</i>
Redditi da lavoro dipendente	0,01	-	0,01
Consumi intermedi	0,00	-	0,00
Investimenti fissi e lordi e acquisti di terreni	0,54	-	0,54
Contributi agli investimenti	1,66	-	1,66
Altri trasferimenti in conto capitale	13,86	13,86	-
Rimborso passività finanziarie	61,45	0,03	61,42
Totale	77,52	13,89	63,63

Alla fine del 2012 le somme accertate di tali residui ammontano a circa 64 milioni di cui oltre 61 milioni relative al rimborso di passività finanziarie (ammortamento di debiti redimibili diversi e rimborsi di titoli di stato). La rimanente quota riguarda prevalentemente i contributi agli investimenti finanziati dall'amministrazione delle Infrastrutture e dei Trasporti.

Si evidenzia che, la quasi totalità dello smaltimento è costituito da economie di gestione.

1.3.3 Cassa

Le gestioni di competenza e dei residui delineate in precedenza concorrono a determinare i risultati della gestione di cassa che, per l'esercizio in esame, vengono esposti nella tabella n. 5.

In essa vengono, altresì, effettuati raffronti con i corrispondenti dati previsionali (previsioni e autorizzazioni di cassa e masse acquisibili e spendibili) rispettivamente dal lato dell'entrata e da quello della spesa, al fine di fornire indicazioni, in termini di rapporti percentuali, del grado di realizzazione globale delle decisioni di bilancio.

Gli incassi ammontano complessivamente a 711.462 milioni, pari all'86,1% delle previsioni definitive di cassa ed al 69,8% della relativa massa acquisibile. Essi si riferiscono per 687.852 milioni alla competenza e per 23.610 milioni ai residui, costituendo quindi, rispettivamente, l'87,6% degli accertamenti di competenza e l'11,0% della consistenza dei residui al 1° gennaio 2012.

Rispetto all'omologo dato del 2011 (681.080 milioni) si registra un aumento del 4,5%. In rapporto al PIL l'incidenza è pari al 45,4%.

Riguardo alle spese, poi, i pagamenti effettuati si attestano a complessivi 744.376 milioni (707.317 milioni in conto competenza, pari al 94,4% degli impegni e 37.059 in conto residui pari al 39,8% della consistenza dei residui al 1° gennaio 2012), costituendo il 90,3% delle definitive autorizzazioni di cassa e l'83,0 % della massa spendibile.

In rapporto al PIL l'incidenza è pari al 47,5%, superiore al dato registrato nel passato esercizio (44,6%).

1.3.3.1 Analisi delle entrate

Gli incassi riguardano operazioni finali per 471.678 milioni (448.069 in conto competenza e 23.610 in conto residui) ed operazioni di indebitamento patrimoniale per 239.784 milioni in conto competenza. Dei suddetti incassi per operazioni finali, 1.419 milioni riguardano operazioni di intermediazione finanziaria; depurando tale ammontare dagli incassi finali, si ottengono incassi finali netti per complessivi 470.259 milioni (446.657 in conto competenza e 23.602 in conto resti).

1.3.3.2 Analisi delle Spese

I pagamenti si riferiscono per 530.442 milioni ad operazioni finali e per 213.934 milioni a rimborso di passività finanziarie.

I primi riguardano la competenza per 493.524 milioni ed i residui per 36.918 milioni e si riferiscono quanto a 482.884 milioni alle spese correnti (461.321 in conto competenza e 21.563 in conto residui) e per 47.558 milioni alle spese in conto capitale (32.203 in conto competenza e 15.355 in conto residui). Per il rimborso di passività finanziarie i pagamenti sono attribuibili per 213.792 milioni alla competenza e per 141 milioni al conto residui.

I pagamenti per le operazioni finali di bilancio rappresentano l'81,8% delle corrispondenti somme spendibili, pari a 648.138 milioni, e il 92,1% delle autorizzazioni definitive di cassa, pari a 576.198 milioni. Tali pagamenti risultano superiori per 11.067 milioni (2,1%) rispetto a quelli dell'esercizio 2011.

Nell'ambito delle operazioni finali, si evidenziano pagamenti relativi ad operazioni di intermediazione finanziaria per 7.381 milioni; depurando di tale ammontare i pagamenti finali, si ottengono pagamenti finali netti per 523.062 milioni, dei quali 486.284 in conto competenza e 36.778 in conto residui.

Il ritmo di realizzazione (rapporto tra pagamenti e somma di impegni e residui totali al

31/12) delle spese finali appare elevato, assestandosi su una percentuale del 87,2%, e superiore rispetto a quello dello scorso anno attestatosi all'84,6% (vedi Grafico 25).

La successiva Tavola 25 espone i dati a confronto, per gli esercizi 2011-2012, relativamente alla capacità di spesa (totale pagamenti su massa spendibile), allo smaltimento dei residui (residui pagati su residui iniziali al 1° gennaio) e alla capacità di smaltimento degli impegni nell'anno di competenza (pagamenti di competenza su impegni di competenza) delle spese finali, per categoria economica.

Anche per le spese si evidenzia una notevole diversificazione nella incidenza dei pagamenti, ove si considerino separatamente la gestione di competenza e quella dei residui.

Per la gestione di competenza, i pagamenti risultano pari a milioni 493.524, a fronte di una previsione definitiva di cassa di 576.198 milioni e di impegni per 535.004 milioni.

Lo smaltimento degli impegni nell'anno di competenza per le spese finali (pagamenti in conto competenza su impegni dell'anno) è pari al 92,2% contro il 90,4% del 2011. Escludendo le categorie risorse proprie dell'Unione Europea e Ammortamenti, (per le quali il tasso di smaltimento ammonta al 100%), le categorie che presentano la percentuale più elevata sono, nella parte corrente, gli interessi passivi e i redditi da capitale (99,7%) e nel conto capitale i contributi agli investimenti a famiglie e istituzioni sociali private (91,8%)

La categoria altre uscite correnti, invece, è quella che, per la parte corrente, presenta minor capacità di smaltimento degli impegni facendo registrare un indicatore pari al 36,8%, minore rispetto a quello dello scorso esercizio, risultato pari al 39,3%. Nel comparto delle spese in conto capitale è la voce altri trasferimenti in conto capitale a registrare il minor tasso di smaltimento degli impegni nell'anno di competenza (52,9%), valore incrementato rispetto a quello del 2011 (36,2%).

Per quanto riguarda la gestione dei residui, i pagamenti effettuati si sono stabiliti in 36.918 milioni a fronte di una consistenza iniziale di 92.861 milioni (39,8%).

Le categorie con un maggior tasso di smaltimento dei residui sono gli interessi passivi e redditi da capitale (97,2% nel 2012 e 96,6% nel 2011) e contributi agli investimenti (60,9% nel 2012 e 41,6% nel 2011). Quelle con il tasso minore sono le altre uscite correnti (12,1% nel 2012 contro il 16,5% nel 2011) e contributi agli investimenti a estero (6,1% nel 2012 e 32,1% nel 2011).

Al riguardo, si nota che le spese correnti confermano un'incidenza dei pagamenti totali (482.885 milioni) rispetto alla massa spendibile (capacità di spesa complessiva) dell'85,3% (84,8% nel 2011), notevolmente più elevata di quella che si verifica per le spese in conto

capitale, pari al 57,9% (52,4% nel 2011) i cui pagamenti ammontano a 47.558 milioni.

Tavola 25 - Smaltimento dei residui per categoria economica, raffronto tra gli esercizi 2011 e 2012

	CATEGORIA ECONOMICA	2011				2012			
		(valori percentuali)							
		Pagamenti/Autorizz. definitive di cassa	Capacità di spesa complessiva	Smaltimento dei residui	Smaltimento degli impegni nell'anno di competenza	Pagamenti/Autorizz. definitive di cassa	Capacità di spesa complessiva	Smaltimento dei residui	Smaltimento degli impegni nell'anno di competenza
SPESE CORRENTI	Redditi da lavoro dipendente	96,5	94,4	71,1	97,9	97,3	95,6	58,9	98
	Consumi intermedi	83,9	71,2	58,5	79,3	85,7	74,9	71,6	80,3
	Imposte pagate sulla produzione	97,7	97,0	74,4	99,2	98,3	98	90,6	99,6
	Trasferimenti correnti ad amministrazioni pubbliche	94,6	80,0	44,0	89,4	95,9	81,1	31,4	91,1
	Trasferimenti correnti a famiglie e istituzioni sociali private	88,6	77,9	47,9	90,0	89,5	87,4	85,5	89,9
	Trasferimenti correnti a imprese	84,3	64,0	65,0	67,5	78	67,4	67,3	76,7
	Trasferimenti correnti a estero	95,6	81,1	46,4	92,7	92	82,6	42,8	94,6
	Risorse proprie Unione Europea	94,9	94,9		100,0	90,6	90,6	0	100
	Interessi passivi e redditi da capitale	92,2	92,1	96,6	99,4	92,1	91,7	97,2	99,7
	Poste correttive e compensative	92,5	89,9	49,7	97,4	90,6	89	58,1	98,5
	Ammortamenti	20,4	20,4		100,0	27,8	27,8	0	100
	Altre uscite correnti	27,3	17,7	16,5	39,3	7,6	15,5	12,1	36,8
	TOTALE	93,6	84,8	47,3	93,3	92,7	85,3	37,5	94,3
SPESE IN CONTO CAPITALE	Investimenti fissi lordi e acquisti di terreni	81,0	45,2	46,6	43,1	86,3	51,7	51,2	52,4
	Contributi agli investimenti	92,1	58,0	41,6	73,4	92,8	69,7	60,9	76,5
	Contributi agli investimenti alle imprese	88,9	56,9	45,2	71,5	78,1	57,9	51,4	63,3
	Contributi agli investimenti a famiglie e istituzioni sociali private	99,2	58,7	45,1	79,6	99,3	85,9	45,5	91,8
	Contributi agli investimenti a estero	93,8	54,8	32,1	72,2	83,1	51,4	6,1	74,6
	Altri trasferimenti in conto capitale	64,6	33,0	27,5	36,2	75	31,5	21,2	52,9
	Acquisizioni di attività finanziarie	90,7	79,9	41,2	96,9	87,6	81,9	13,2	91
	TOTALE	85,0	52,4	40,9	62,7	85,8	57,9	43,5	70,5
SPESE FINALI	92,7	80,2	44,7	90,4	92,1	81,8	39,8	92,2	

Le spese correnti denotano un aumento dell'andamento dei pagamenti rispetto al 2011 pari al 2,4%, mentre quelle in conto capitale registrano una diminuzione dello 0,6%.

Rapportati alle autorizzazioni definitive di cassa, i pagamenti per spese correnti raggiungono il 92,7% (93,6% nel 2011) e quelli per spese in conto capitale l'85,8% (85,0% nel 2011).

Nell'ambito delle spese correnti il più elevato grado di liquidità (capacità di spesa complessiva e rapporto tra pagamenti e previsioni definitive di cassa) si osserva nella categoria imposte pagate sulla produzione (rispettivamente 98,0% e 98,3%), seguite dai redditi da lavoro dipendente (95,6 e 97,3%); il minore grado è da attribuire invece alle altre uscite correnti (15,5% e 7,6%).

Tra le spese in conto capitale sono da evidenziare i contributi agli investimenti a famiglie e istituzioni sociali private (85,9% e 99,3%) seguiti dalle acquisizioni di attività finanziarie, caratterizzate da grado liquidità pari all'81,9% e 87,6%. Presenta minor grado di liquidità, 31,5% e 75,0%, la categoria altri trasferimenti in conto capitale.

1.3.3.2.1 Economie ed Eccedenze

Dal lato della spesa hanno inciso in senso attenuativo sui risultati della gestione finanziaria le economie per 80.452 milioni di euro, a fronte delle quali si sono verificate eccedenze di spesa in vari stati di previsione per complessivi 98 milioni. Tali eccedenze, per le quali viene proposta sanatoria a livello di unità di voto con l'articolo 5 del disegno di legge di approvazione del rendiconto dell'esercizio 2012, riguardano gli stipendi, retribuzioni ed altri assegni fissi al personale, compresi oneri sociali e IRAP.

Il fenomeno delle eccedenze in parola, come già detto in precedenza, si riferisce essenzialmente a spese di natura obbligatoria i cui pagamenti sono stati eseguiti per la maggior parte tramite l'emissione di ruoli di spesa fissa. Per effetto di tale modalità di erogazione della spesa, il pagamento decentrato viene contabilizzato solamente dopo la chiusura dell'esercizio finanziario, generando, così, un esubero di erogazioni rispetto alla previsione, con il conseguente formarsi dell'eccedenza.

Le eccedenze di spesa relative alla gestione di cassa, dell'anno 2012 risultano dalle allegare tabelle n. 7, 7.1 e 7.2.

La seguente Tavola 26 analizza, per categoria economica, le economie e le eccedenze di

cui sopra. Dall'analisi dei dati emerge che le economie più rilevanti si sono registrate nel Titolo III – Rimborso passività Finanziarie - per un ammontare pari a 34.599 milioni, valore pari al 43,1% del totale.

Tavola 26 - Economie ed Eccedenze di cassa per categoria economica

Categoria economica	ECONOMIE (A)	ECCEDENZE (B)	DIFFERENZE (A-B)
redditi da lavoro dipendente	2.520	98	2.423
consumi intermedi	1.789	-	1.789
imposte pagate sulla produzione	83	-	83
trasferimenti correnti ad amministrazioni pubbliche	9.623	-	9.623
trasferimenti correnti a famiglie e istituzioni sociali private	493	-	493
trasferimenti correnti a imprese	1.626	-	1.626
trasferimenti correnti a estero	144	-	144
risorse proprie unione europea	1.708	-	1.708
interessi passivi e redditi da capitale	6.970	-	6.970
poste correttive e compensative	4.459	-	4.459
ammortamenti	776	-	776
altre uscite correnti	7.766	-	7.766
TOTALE TITOLO I	37.957	98	37.860
investimenti fissi lordi e acquisti di terreni	940	-	940
contributi agli investimenti	1.499	-	1.499
contributi agli investimenti ad imprese	2.409	-	2.409
contributi agli investimenti a famiglie e istituzioni sociali private	1	-	1
contributi agli investimenti a estero	150	-	150
altri trasferimenti in conto capitale	1.850	-	1.850
acquisizioni di attività finanziarie	1.046	-	1.046
TOTALE TITOLO II	7.895	-	7.895
rimborso passività finanziarie	34.599	-	34.599
TOTALE TITOLO III	34.599	-	34.599
TOTALE COMPLESSIVO	80.451	98	80.354

1.3.3.2.2 Pagamenti in conto competenza

Nella gestione di competenza, relativamente alle spese correnti, particolare rilievo assumono i pagamenti per trasferimenti correnti ad amministrazioni pubbliche, 212.254 milioni (di cui 50.252 destinati a regioni a statuto ordinario a titolo di compartecipazione all'IVA, 16.612 per quote di mensilità di pensione a carico della gestione degli interventi assistenziali e 8.800 per somme occorrenti per la regolazione contabile dell'entrate erariali).

I redditi da lavoro dipendente e le imposte pagate sulla produzione ammontano complessivamente a 90.622 milioni e sono relativi alle retribuzioni, oneri accessori e IRAP del personale dipendente.

Gli interessi passivi e redditi da capitale presentano pagamenti per 81.126 milioni (di cui 50.591 per interessi sui BTP e su operazioni finanziarie, 8.338 per interessi su buoni postali fruttiferi, e 7.015 per interessi su prestiti internazionali).

Le poste correttive e compensative espongono pagamenti per 42.022 milioni (24.305 destinati a restituzioni e rimborsi dell'IVA, 9.265 per restituzioni e rimborsi di imposte dirette e 3.969 per assegnazioni ai Monopoli per la gestione del lotto automatizzato).

I pagamenti in conto competenza relativi alle spese di conto capitale ammontano complessivamente a 32.203 milioni, di cui 12.488 per contributi agli investimenti (5.524 destinati a somme da versare al conto corrente infruttifero aperto presso la Tesoreria Centrale dello Stato denominato "Ministero del Tesoro", 1.328 al fondo ordinario agli enti di ricerca e 1.123 milioni ad assegnazioni alle regioni per la realizzazione di interventi ricompresi nelle intese istituzionali di programma).

Le acquisizioni di attività finanziarie registrano pagamenti pari a 7.241 milioni (5.372 per somme destinate alla contribuzione per la sottoscrizione al capitale del meccanismo europeo di stabilità e 1.132 per il finanziamento del prestito alla Grecia).

I pagamenti per i contributi per investimenti ad imprese ammontano a 5.701 milioni (di cui 1.286 per interventi nel settore aeronautico, 609 per il fondo per la competitività e lo sviluppo e 600 per il contributo quindicennale alle Ferrovie dello Stato per l'alta velocità). Infine gli altri trasferimenti in conto capitale ammontano a 3.315 milioni (di cui 799 milioni per fondi da assegnare alla Presidenza del Consiglio dei Ministri per oneri derivanti dalla concessione di contributi per l'ammortamento di mutui contratti dalle regioni a seguito di eventi calamitosi e 604 milioni al fondo da ripartire per la progettazione e la realizzazione delle opere strategiche di preminente interesse nazionale, nonché per opere di captazione ed

adduzione di risorse idriche).

1.3.3.2.3 Pagamenti in conto residui

I pagamenti in conto residui, come già accennato, ammontano complessivamente a 37.059 milioni (-23,5% rispetto al decorso esercizio). Per la parte corrente essi risultano pari a 21.563 milioni concentrati, soprattutto, nella categoria trasferimenti correnti ad amministrazioni pubbliche per 14.248 milioni (di cui 2.527 relativi alle somme per agevolazioni contributive, sottocontribuzioni ed esoneri, 2.207 al fondo sanitario nazionale e 1.757 per devoluzioni alle regioni a statuto speciale del gettito di entrate erariali).

Seguono poi i consumi intermedi che complessivamente presentano pagamenti per 2.255 milioni (di cui 328 per spese per acquisto di beni e servizi, 273 per manutenzioni acquisti e conservazione mezzi, 259 per spese per compensi ai CAAF) e la categoria redditi da lavoro dipendente e imposte pagate sulla produzione che registrano pagamenti per 1.365 milioni.

Infine i trasferimenti correnti a imprese raggiungono i 1.437 milioni (di cui 622 quale somma da erogare alle Poste Italiane spa per i servizi offerti in convenzione allo Stato, inclusi i rimborsi editoriali e quelli connessi con il servizio universale nel settore dei recapiti postali, 209 milioni quale somma da corrispondere all'impresa Ferrovie dello Stato S.p.A. per i servizi offerti in relazione ai contratti di servizio e di programma, da destinare alle regioni a statuto ordinario e speciale in attuazione del federalismo amministrativo e 130 quale somma da erogare all'ENAV S.p.A. per i servizi resi in condizioni di non remunerazione).

Il conto capitale invece evidenzia pagamenti in conto residui per 15.355 milioni, che principalmente interessano le seguenti categorie: contributi agli investimenti per 6.773 (2.224 al fondo sociale per occupazione e formazione, 868 somma da erogare per interventi in materia di edilizia sanitaria pubblica e 763 milioni contributi in conto impianti da corrispondere all'ANAS S.p.A. per la realizzazione di un programma di investimenti per lo sviluppo e ammodernamento delle infrastrutture), 3.280 milioni per investimenti fissi lordi ed acquisti di terreni (1.353 milioni per spese per costruzione e acquisizione di impianti e sistemi, 290 milioni quale assegnazione di risorse a favore della ricostruzione e funzionalità degli edifici e dei servizi pubblici e 150 milioni per l'acquisizione di un servizio di telecomunicazione per le esigenze delle forze di polizia), contributi per investimenti ad imprese per milioni 2.885 (1.072 milioni per contributi in conto impianti da corrispondere all'impresa Ferrovie dello Stato S.p.A. per la realizzazione di un programma di investimenti per lo sviluppo e ammodernamento delle infrastrutture ferroviarie, 316 milioni per il fondo per gli investimenti

del gruppo Ferrovie dello Stato S.p.A. e 272 milioni al fondo per gli investimenti nella ricerca scientifica e tecnologica),

Infine i pagamenti per gli altri trasferimenti in conto capitale ammontano a 2.239 milioni (di cui 836 al fondo da ripartire per la progettazione e la realizzazione delle opere strategiche di preminente interesse nazionale nonché per opere di captazione ed adduzione di risorse idriche e 544 milioni destinati alla Presidenza del Consiglio dei Ministri per le spese relative alle ricorrenti emergenze riguardanti gli eventi sismici, alluvionali, i nubifragi, i vulcani, le mareggiate, la difesa del suolo, delle opere civili pubbliche e private, delle foreste ed altre calamità ivi comprese le attività connesse).

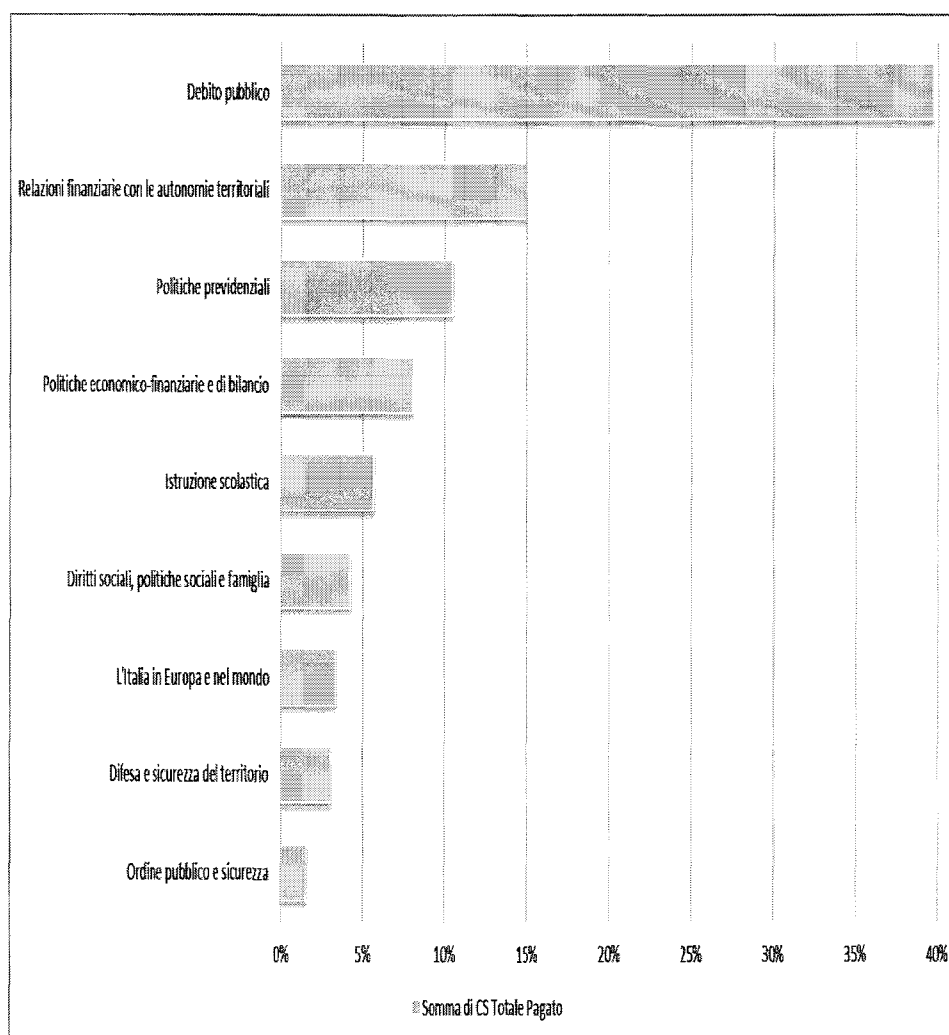
1.3.3.2.4 Pagamenti spese finali per Missioni e Programmi

I pagamenti per spese finali vengono raffrontati alle corrispondenti somme spendibili ed alle autorizzazioni definitive, distintamente per Missioni/Programmi, nella tabella n.6.

Le missioni che hanno mostrato un più alto grado di liquidità, sotto il profilo della cassa, sono “Turismo” (99,8% delle autorizzazioni definitive e 99,9% delle somme spendibili), “Istruzione scolastica” (99,4% e 99,2%), “Giovani e sport” (99,4% e 99,2%), “Difesa e sicurezza del territorio” (98,5% e 84,6%), “Diritti sociali, politiche sociali e famiglia” (98,2% e 96,7%), “Organi costituzionali, a rilevanza costituzionale e Presidenza del Consiglio dei ministri” (98,1% e 96,1%), “Energia e diversificazione delle fonti energetiche” (97,7% e 97,5%), “Immigrazione accoglienza e garanzia dei diritti” (94,6% e 91,6%), “Ordine pubblico e sicurezza” (94,3% e 89,8%), “Istruzione universitaria” (93,9% e 87,9%), “Tutela e valorizzazione dei beni e attività culturali e paesaggistici” (93,7% e 88,2%), “Amministrazione generale e supporto alla rappresentanza di Governo e dello Stato sul territorio” (93,5% e 93%), “Italia in Europa e nel mondo” (92,5% e 89,9%), “Giustizia” (92,4% e 88,0%), “Soccorso civile” (91,6% e 89,4%). Tali missioni risultano tutte al di sopra della media complessiva pari al 90,3% delle autorizzazioni definitive di cassa e all’83,0% della massa disponibile.

Si osserva che il 91% dei pagamenti complessivi risulta concentrato nelle Missioni riportate nel seguente grafico¹⁹.

¹⁹Le altre Missioni, che singolarmente incidono meno dell’1,5% sul totale degli impegni, sono: Diritto alla mobilità, Istruzione universitaria, Giustizia, Politiche per il lavoro, Soccorso civile, Competitività sviluppo delle imprese, Infrastrutture pubbliche e logistica, Ricerca e

Grafico 13 - Missioni in cui è concentrato il 91% dei pagamenti complessivi*(dati in percentuale)*

innovazione, Sviluppo e riequilibrio territoriale, Organi costituzionali, a rilevanza costituzionale e Presidenza del Consiglio dei ministri, Servizi istituzionali e generali delle amministrazioni pubbliche, Tutela e valorizzazione dei beni e attività culturali e paesaggistici, Immigrazione, accoglienza e garanzia dei diritti, Comunicazioni, Agricoltura, politiche agroalimentari e pesca, Sviluppo sostenibile e tutela del territorio e dell'ambiente, Tutela della salute, Giovani e sport, Amministrazione generale e supporto alla rappresentanza generale di Governo e dello Stato sul territorio, Casa e assetto urbanistico, Fondi da ripartire, Energia e diversificazione delle fonti energetiche, Commercio internazionale ed internazionalizzazione del sistema produttivo, Regolazione dei mercati, Turismo.

La seguente tavola indica, per ciascuna delle Missioni incluse nel precedente grafico, i Programmi i cui pagamenti costituiscono almeno il 50 per cento di quelli totali delle Missioni stesse.

Tavola 27 - Programmi con maggiori pagamenti all'interno delle Missioni individuate nel Grafico 13

Descrizione Missione	Descrizione Programma	Totale
Debito pubblico	Rimborsi del debito statale	213.768
Relazioni finanziarie con le autonomie territoriali	Federalismo	59.672
	Regolazioni contabili ed altri trasferimenti alle Regioni a statuto speciale	24.867
Politiche previdenziali	Previdenza obbligatoria e complementare, assicurazioni sociali	65.688
Politiche economico-finanziarie e di bilancio	Regolazioni contabili, restituzioni e rimborsi d'imposte	43.423
	Regolamentazione e vigilanza sul settore finanziario	7.179
Istruzione scolastica	Istruzione secondaria di secondo grado	14.276
	Istruzione primaria	12.953
Diritti sociali, politiche sociali e famiglia	Trasferimenti assistenziali a enti previdenziali, finanziamento nazionale spesa sociale, promozione e programmazione politiche sociali, monitoraggio e valutazione interventi	25.694
	Protezione sociale per particolari categorie	4.474
L'Italia in Europa e nel mondo	Partecipazione italiana alle politiche di bilancio in ambito UE	22.125
	Politica economica e finanziaria in ambito internazionale	668
Difesa e sicurezza del territorio	Approntamento e impiego Carabinieri per la difesa e la sicurezza	6.068
	Pianificazione generale delle Forze Armate e approwigionamenti militari	5.478
Ordine pubblico e sicurezza	Contrasto al crimine, tutela dell'ordine e della sicurezza pubblica	6.268

Infine, con riferimento al complesso dei pagamenti effettuati, la Tavola 28, espone per missione i dati con la distinzione tra competenza e residui, riferiti agli esercizi 2011 e 2012.

Tavola 28 - Totale pagamenti per missione

(milioni di euro)

MISSIONE	2011			2012		
	Pagato CP	Pagato RS	Pagato totale	Pagato CP	Pagato RS	Pagato totale
Organi costituzionali, a rilevanza costituzionale e Presidenza del Consiglio dei ministri	2.853	556	3.409	2.801	166	2.967
Amministrazione generale e supporto alla rappresentanza generale di Governo e dello Stato sul territorio	676	13	689	565	7	572
Relazioni finanziarie con le autonomie territoriali	97.987	13.926	111.913	104.649	6.278	110.927
L'Italia in Europa e nel mondo	24.833	400	25.233	24.524	159	24.683
Difesa e sicurezza del territorio	19.852	3.124	23.066	19.960	2.618	22.578
Giustizia	7.663	529	8.122	7.215	496	7.712
Ordine pubblico e sicurezza	10.658	929	11.587	10.461	847	11.307
Soccorso civile	4.523	1.134	5.658	4.367	1.096	5.463
Agricoltura, politiche agroalimentari e pesca	795	350	1.145	916	233	1.149
Energia e diversificazione delle fonti energetiche	8	2	10	204	1	206
Competitività e sviluppo delle imprese	3.403	1.636	5.039	4.268	824	5.092
Regolazione dei mercati	38	20	58	38	10	49
Diritto alla mobilità	6.202	4.984	11.186	5.047	3.369	8.416
Infrastrutture pubbliche e logistica	1.140	2.213	3.354	1.849	2.997	4.847
Comunicazioni	514	676	1.190	393	1.012	1.406
Commercio internazionale ed internazionalizzazione del sistema produttivo	125	132	257	115	87	202
Ricerca e innovazione	2.314	1.399	3.713	2.242	1.193	3.436
Sviluppo sostenibile e tutela del territorio e dell'ambiente	640	544	1.184	608	422	1.030
Casa e assetto urbanistico	392	418	810	442	94	536
Tutela della salute	597	363	960	750	127	877
Tutela e valorizzazione dei beni e attività culturali e paesaggistici	1.401	229	1.630	1.484	207	1.690
Istruzione scolastica	42.534	768	43.502	41.969	174	42.143
Istruzione universitaria	7.317	1.084	8.401	7.277	794	8.070
Diritti sociali, politiche sociali e famiglia	30.157	1.165	31.321	30.277	1.090	31.367
Politiche previdenziali	64.248	6.665	69.913	71.770	6.049	77.819
Politiche per il lavoro	4.077	1.914	5.991	4.168	2.596	6.764
Immigrazione, accoglienza e garanzia dei diritti	1.553	283	1.836	1.564	90	1.653
Sviluppo e riequilibrio territoriale	1.919	1.126	3.045	1.859	1.260	3.119
Politiche economico – finanziarie e di bilancio	56.798	1.682	58.481	57.802	1.668	59.470
Giovani e sport	639	80	719	598	30	628
Turismo	31	0	31	25	-	25
Servizi istituzionali e generali delle amministrazioni pubbliche	1.633	389	2.022	1.733	323	2.056
Fondi da ripartire	43	334	377	215	204	419
Debito pubblico	259.407	260	259.667	295.158	540	295.699
TOTALE	656.969	48.418	705.387	707.317	37.059	744.376

1.3.3.3 Saldi

Il raffronto dei dati complessivi della gestione di cassa (incassi per 711.462 milioni e pagamenti per 744.376 milioni) evidenzia una differenza negativa di -32.914 milioni, sommatoria di una variazione negativa della gestione di competenza per -19.465 milioni e di una variazione negativa della gestione dei residui (-13.449 milioni). Rispetto al precedente esercizio (-24.307) si evidenzia un peggioramento derivante da un aumento dei pagamenti (+38.989 milioni) non compensato dagli incassi (+30.382 milioni). Al netto delle regolazioni contabili, tale dato si attesta a -22.902 milioni.

Nell'ambito delle operazioni finali, il saldo delle operazioni correnti (risparmio pubblico) risulta pari a -19.103 milioni, con un miglioramento di 17.080 milioni rispetto al dato delle previsioni definitive, dovuto principalmente ad un decremento verificatosi nelle spese correnti. Il risparmio pubblico, essendo negativo, indica la quota di spese correnti non coperta con entrate tributarie ed extratributarie.

Il saldo netto da finanziare, quale differenziale tra le operazioni finali di bilancio, ammonta a -58.764 milioni, pari al 3,8% del PIL, (-48.752 milioni al netto delle regolazioni contabili); tale risultato è da riferire alla concomitante azione della gestione di competenza e quella dei residui, che presentano rispettivamente un saldo negativo in termini di cassa di 45.455 milioni e di 13.308 milioni. Il saldo presenta un miglioramento di 30.430 milioni rispetto alle previsioni definitive e un miglioramento di 7.954 milioni rispetto al dato dell'esercizio 2011 (-66.718 milioni).

Al netto delle operazioni finanziarie per -5.962 milioni, tale saldo esprime l'indebitamento netto, che raggiunge i -52.802 milioni con un miglioramento di 29.326 milioni rispetto alla previsione definitiva.

Il ricorso al mercato, quale saldo tra gli incassi finali ed i pagamenti complessivi, si attesta a -272.698 milioni, pari al 17,4% del PIL, risultando in tal modo inferiore di 65.030 milioni rispetto a quello previsto pari a -337.728 milioni.

Infine l'avanzo primario di bilancio (saldo netto da finanziare meno la spesa per interessi) ammonta a +22.792 milioni (1,5% del PIL), al netto delle citate regolazioni si attesta a +32.805 milioni.

1.3.4 Analisi storica dei dati

1.3.4.1 Competenza

1.3.4.1.1 Entrate e spese

L'evoluzione della gestione di competenza del bilancio dello Stato nel periodo 2004-2012 è sintetizzata nelle allegate tabelle n. 4, 4.1 e 4.2, nelle quali i risultati di consuntivo sono esposti, rispettivamente per le entrate e per le spese, per titolo di bilancio.

L'evoluzione delle entrate e delle spese complessive di competenza dell'ultimo decennio sono esposte nel Grafico 14.

In particolare, pressoché continuo è stato, negli ultimi anni, l'incremento delle entrate tributarie, con una leggera riduzione negli anni 2005 e 2009. Anche quelle extratributarie denotano un aumento in tutti gli anni, ad eccezione del 2010; quelle per alienazione e ammortamento di beni patrimoniali e riscossione di crediti, complessivamente decrescono dal 2004 al 2006 e proseguono con un andamento altalenante negli esercizi successivi. E' da tener comunque conto del fatto che le stesse incidono in modo contenuto sul totale delle entrate finali (variano tra il 2,6% del 2004 e l'1,5% del 2012).

Viceversa le spese, pur mostrando anch'esse nel complesso un generale incremento, evidenziano una crescita difforme.

Infatti, per le spese correnti, a partire dal 2004 si rileva un incremento fino al 2009. Nel 2010 si registra una battuta d'arresto, con una riduzione del 1,4% rispetto al 2009, andamento confermato per l'esercizio 2011, con una riduzione dello 0,5%, un'inversione di tale andamento si è invece registrata nell'esercizio 2012, nel quale le spese correnti registrano un aumento pari al 3,6 rispetto all'esercizio precedente.

Le variazioni delle spese in conto capitale, dopo la diminuzione negli anni dal 2004 al 2006, hanno subito un notevole incremento del 36,5% nel 2007 e del 18,6% nel 2008, per poi avere una nuova flessione nel 2009 (-6,6%), nel 2010 (-11,3%) e nel 2011 (-7,2%), confermata, seppur in calo, nel 2012 (-5,9%).

1.3.4.1.2 Saldi

Il Grafico 15 e il Grafico 16 rappresentano l'andamento dei risultati differenziali della gestione di competenza (accertamenti e impegni), rispettivamente al lordo e al netto delle regolazioni contabili.

Si può rilevare che a fronte del risultato negativo (disavanzo) del saldo complessivo del

bilancio statale dal 2003 al 2005, si registra un'inversione di tendenza per il 2006 e 2007, con notevoli miglioramenti (avanzo). Escludendo il 2008, si può osservare che tale andamento è proseguito, infatti l'esercizio 2009 presentava un avanzo (60.881 milioni), così come l'esercizio 2010 (62.867 milioni) e il 2011 (+43.207). Il 2012 pur positivo (+36.237) presenta una flessione rispetto all'esercizio precedente.

L'evoluzione del rapporto tra il saldo netto da finanziare e le spese finali, sintetizzato in termini percentuali nel Grafico 17, pone in evidenza un andamento non regolare nei primi sei esercizi del decennio (dal 6,9% del 2003 al 7,1 del 2008), seguito da una tendenziale diminuzione fino al 2011 (dal 6,1% del 2009 allo 0,18% del 2011), per concludere con un aumento nel 2012 (2,02%).

L'indebitamento netto, il cui andamento in valore assoluto è riportato nella allegata Tabella n. 4, denota, nell'ultimo decennio, un crescente miglioramento a partire dal 2008. In particolare, dopo un peggioramento nel 2005, che è seguito a due esercizi in cui tale saldo era migliorato, ma comunque di segno negativo, gli anni 2006 e 2007 evidenziano un saldo positivo. Dopo il peggioramento registratosi nel 2008, vi è stato un lieve recupero nel 2009 che è proseguito per gli esercizi 2010 e 2011 e si è confermato, nel 2012, con il risultato positivo (+17.273) più elevato del decennio preso in considerazione.

Il Ricorso al mercato presenta un andamento decrescente per i primi quattro anni del periodo, passando dai -214.084 milioni del 2004 ai -154.874 del 2007. Questo livello viene poi superato negli ultimi 5 esercizi, durante i quali si passa dal risultato del 2008 di -222.798 milioni a quello del 2012 pari a -203.546.

1.3.4.2 Residui

Il Grafico 18 e il Grafico 19 espongono i risultati del conto dei residui, attivi e passivi, totali e di nuova formazione, degli ultimi dieci anni.

Il Grafico 20 e il Grafico 21 espongono i dati relativi agli impegni e ai residui passivi, rispettivamente in milioni di euro e in rapporto percentuale (incidenza); l'andamento di tale rapporto mostra che, nel decennio in esame, si è passati dal 16,8% del 2003 al 9,9 % del 2012.

Il Grafico 22 riporta i residui da impegni (propri) e di stanziamento dell'ultimo decennio, evidenziando la riduzione di questi ultimi negli anni più recenti.

1.3.4.3 Cassa

L'allegata tabella n. 10 espone per i titoli di bilancio i risultati della gestione di cassa negli ultimi nove esercizi, con opportuni raffronti tra i corrispondenti dati, onde individuare, ove possibile, linee di tendenza che possano fornire un quadro complessivo dell'evoluzione verificatasi.

Il Grafico 23 e il Grafico 24 rappresentano l'andamento dei risultati differenziali della gestione di cassa (incassi e pagamenti), rispettivamente al lordo e al netto delle regolazioni contabili. I risultati differenziali mostrano come, nel periodo esaminato, vi sia stata una evoluzione tendenzialmente negativa.

Il Grafico 25 espone l'andamento della realizzazione delle spese finali (pagamenti su impegni + residui totali), denotando, nel complesso del periodo, un miglioramento del grado di realizzazione, sebbene con un andamento caratterizzato da alcune oscillazioni.

Grafico 14 - ENTRATE E SPESE COMPLESSIVE (impegni e accertamenti)

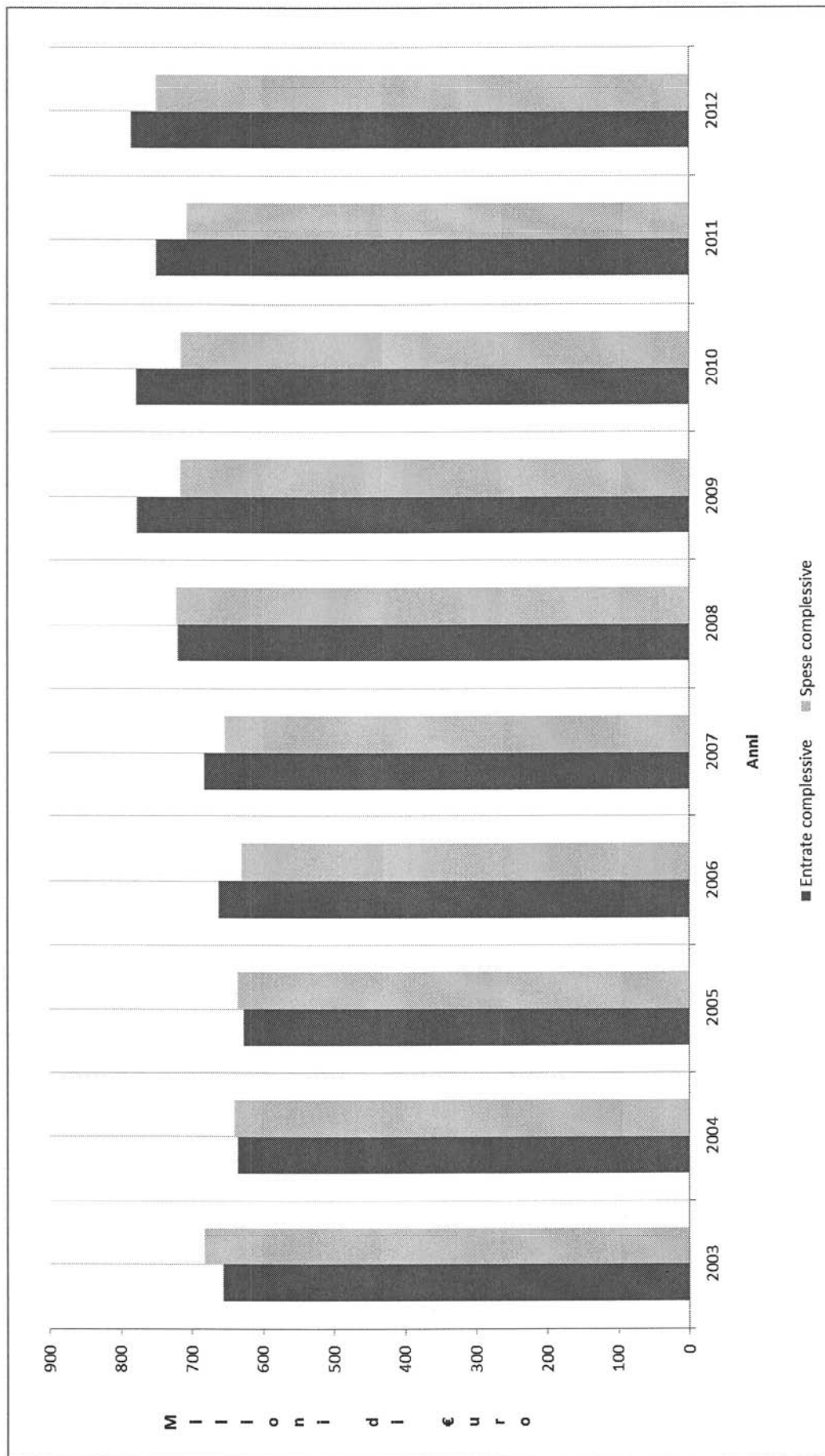


Grafico 15 - RISULTATI DIFFERENZIALI DELLA GESTIONE DI COMPETENZA (accertamenti e impegni)

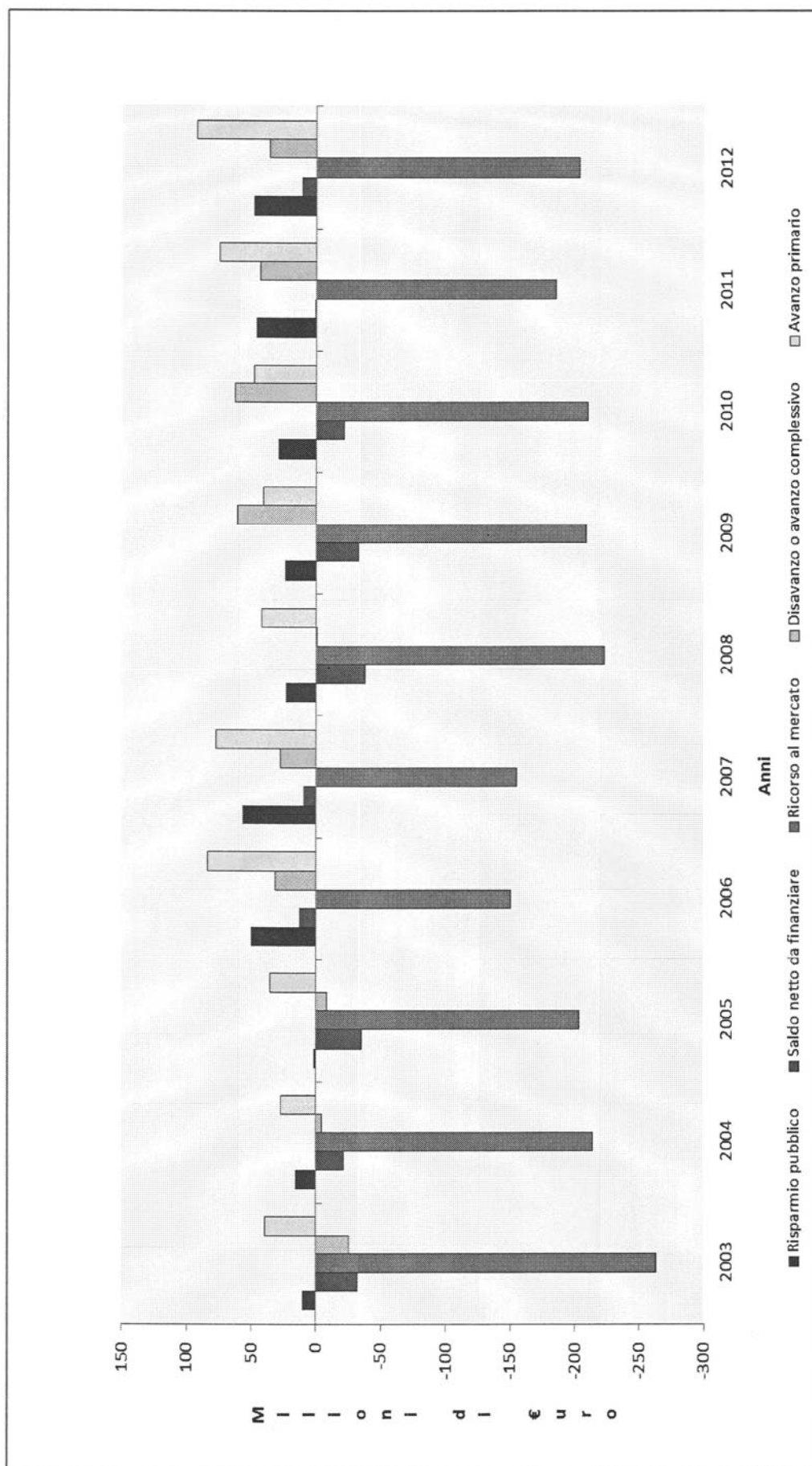


Grafico 16 - RISULTATI DIFFERENZIALI DELLA GESTIONE DI COMPETENZA AL NETTO DELLE REGOLAZIONI CONTABILI E DEBITORIE (accertamenti e impegni)

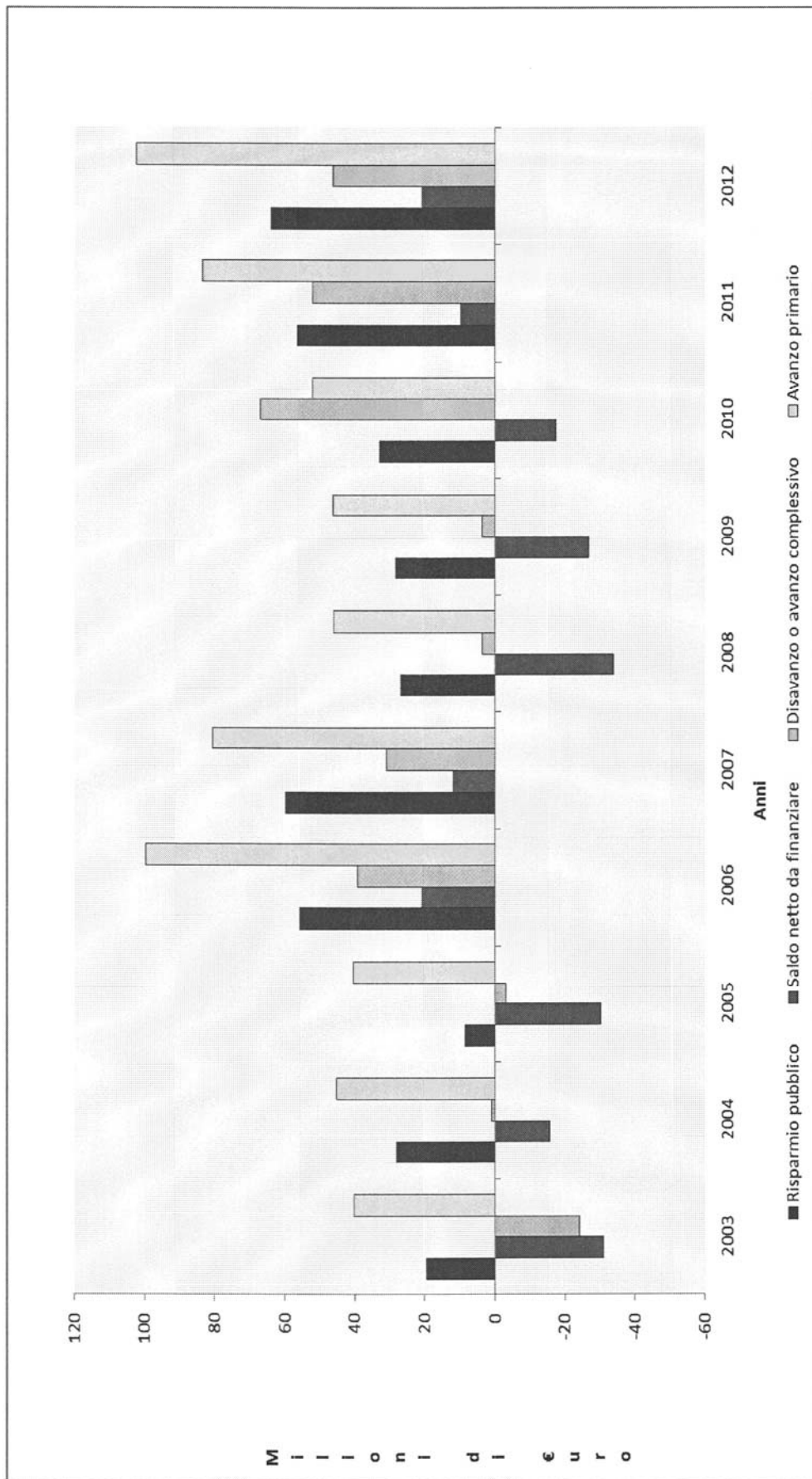


Grafico 17 - PERCENTUALE DELLA SPESA COPERTA CON INDEBITAMENTO (saldo netto da finanziare/spese finali)

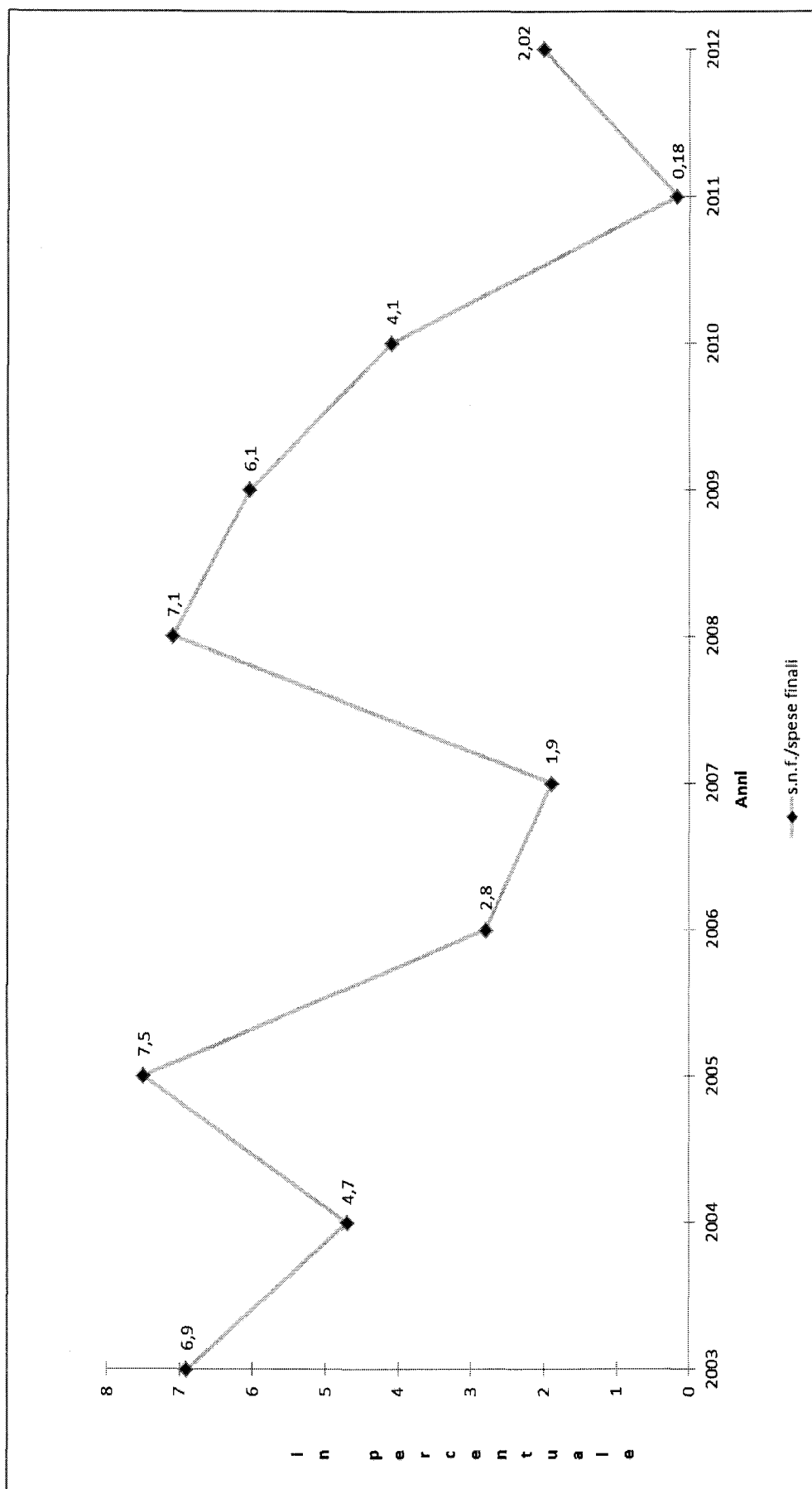


Grafico 18 - RESIDUI ATTIVI TOTALI E DI NUOVA FORMAZIONE

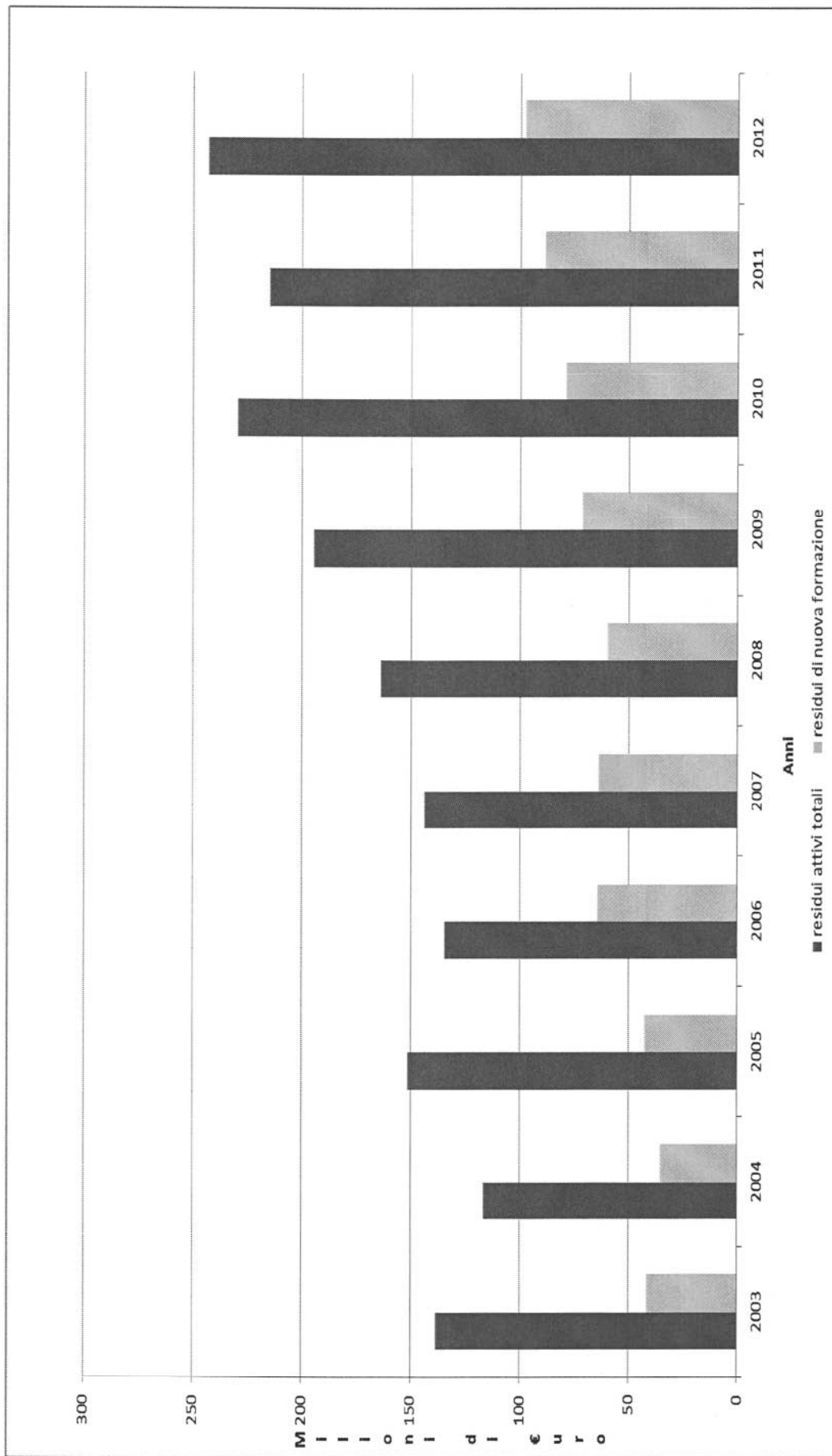


Grafico 19 - RESIDUI PASSIVI TOTALI E DI NUOVA FORMAZIONE

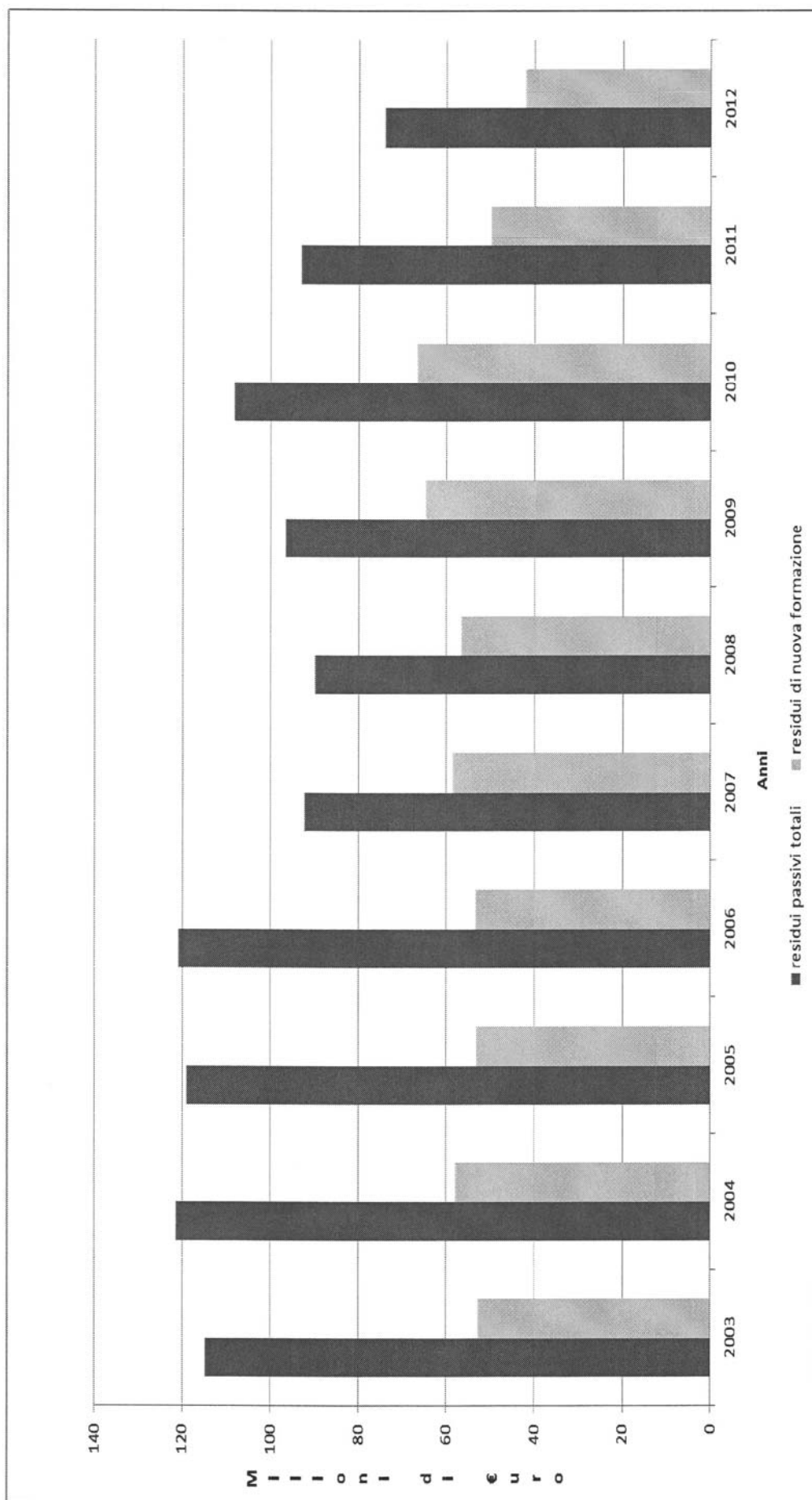


Grafico 20 - RESIDUI PASSIVI E IMPEGNI TOTALI

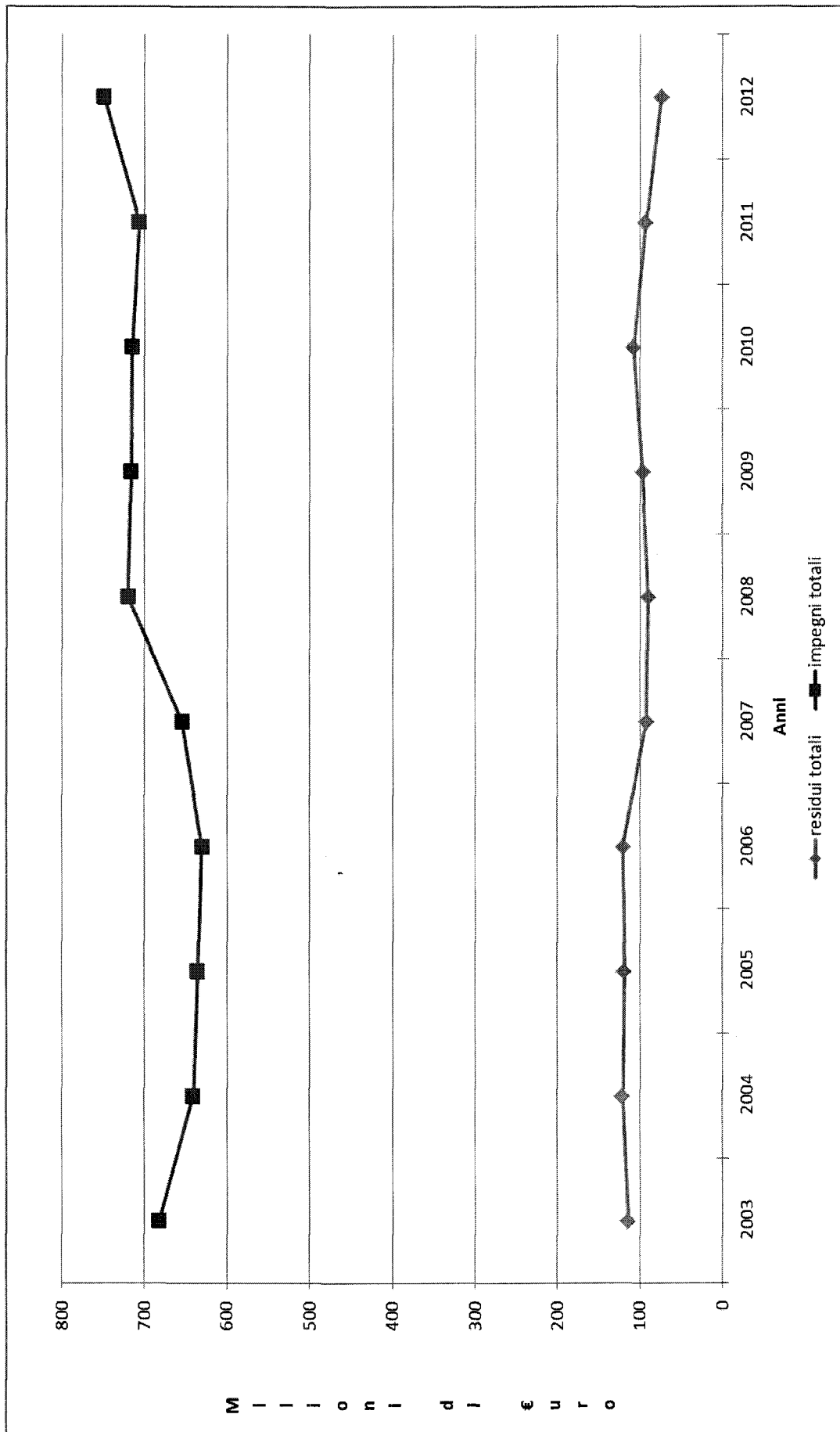


Grafico 21 - INCIDENZA RESIDUI PASSIVI SUGLI IMPEGNI(residui/impegni)

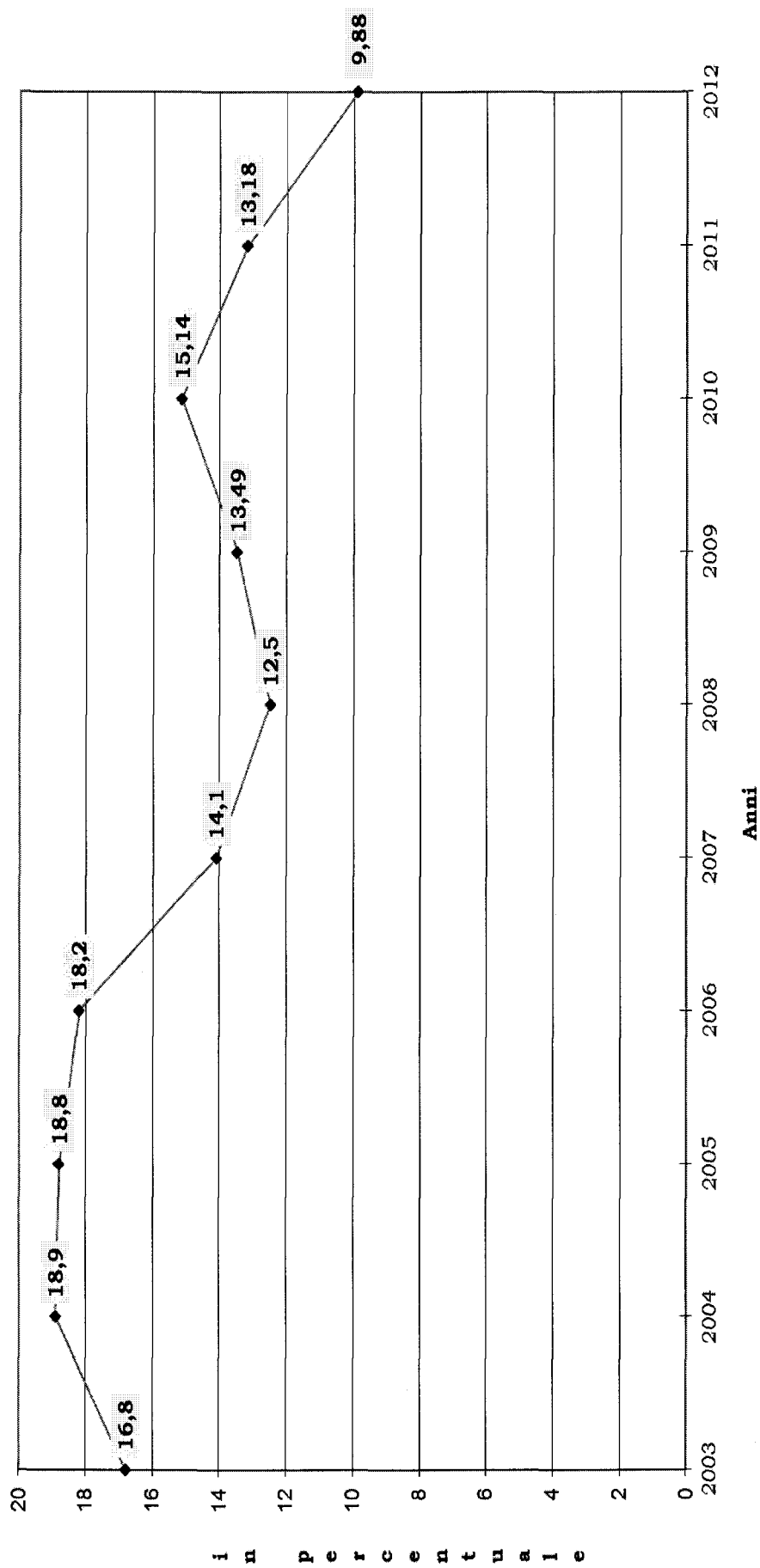


Grafico 22 - RESIDUI PROPRI E RESIDUI DI STANZIAMENTO

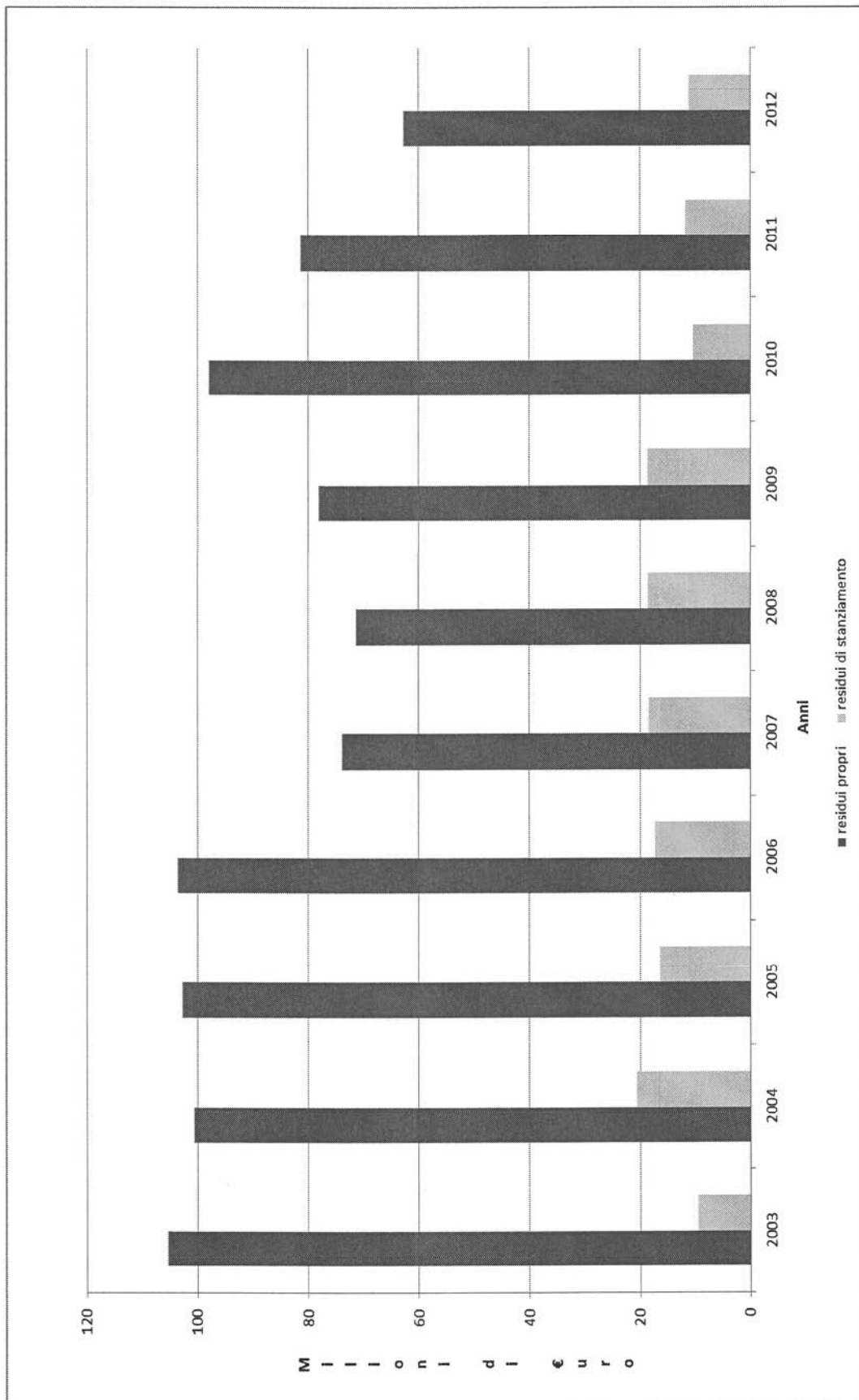


Grafico 23 - RISULTATI DIFFERENZIALI DELLA GESTIONE DI CASSA (incassi e pagamenti)

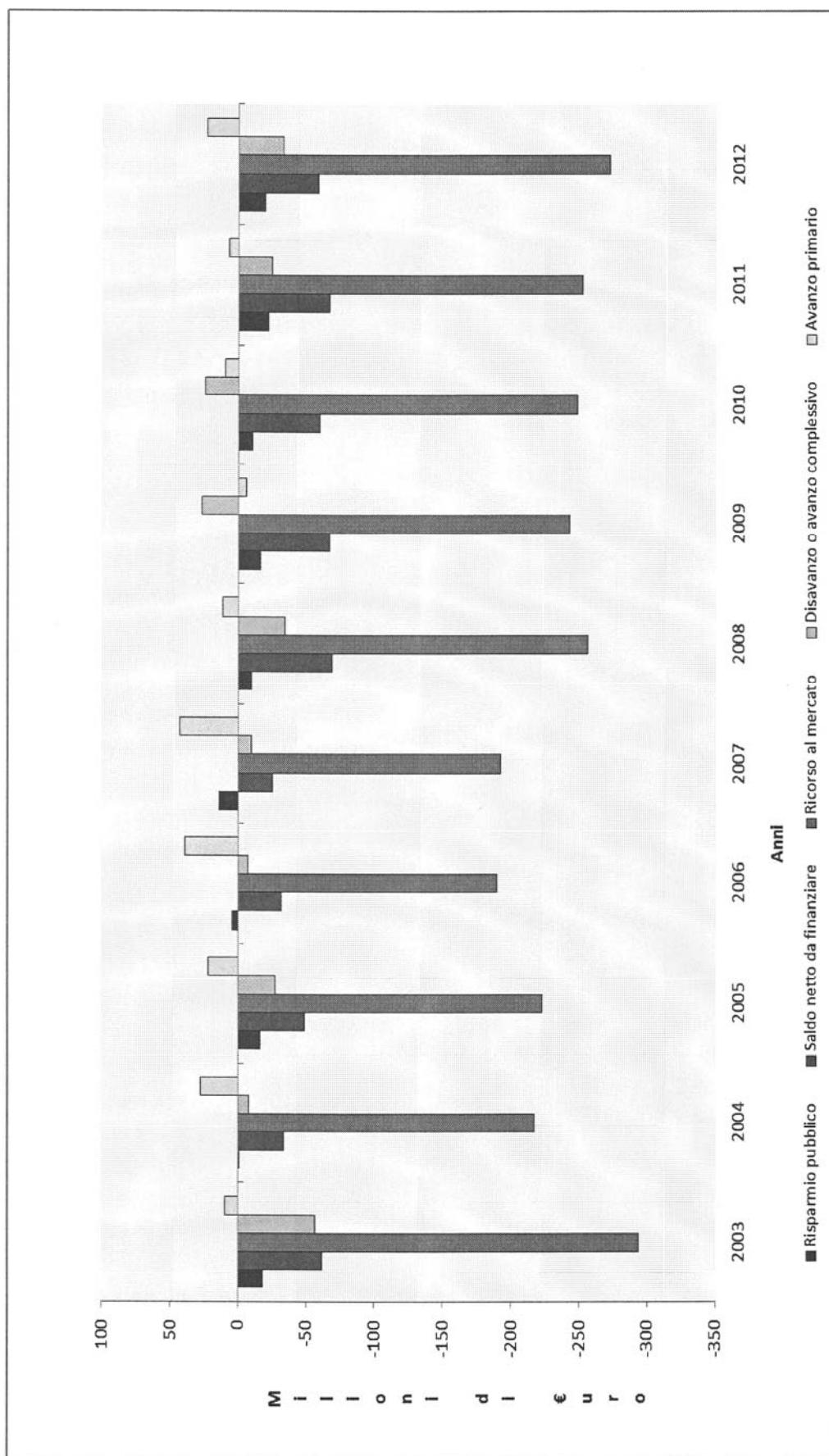


Grafico 24 - RISULTATI DIFFERENZIALI DELLA GESTIONE DI CASSA AL NETTO DELLE REGOLAZIONI CONTABILI E DEBITORIE (incassi e pagamenti)

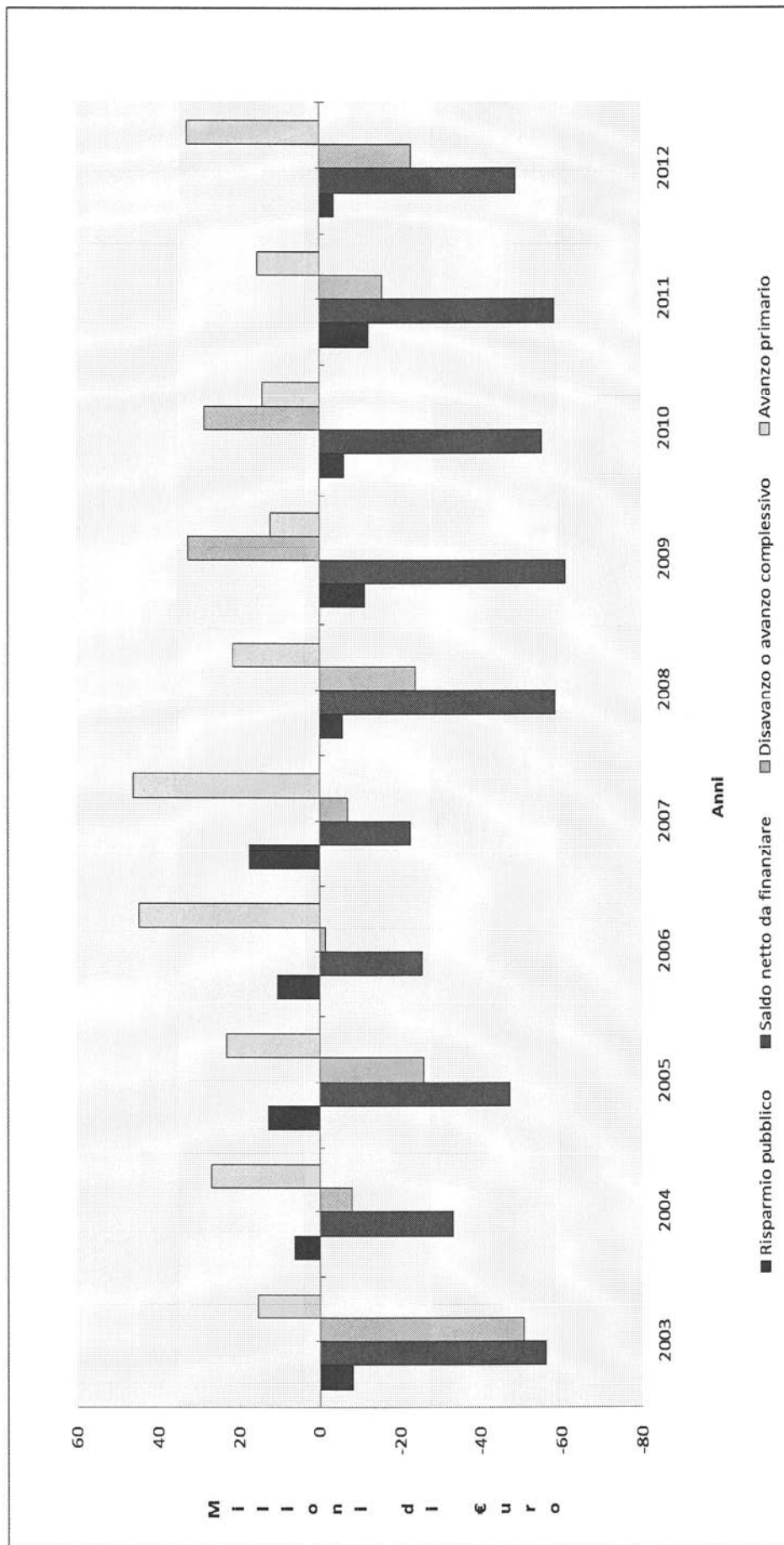



Grafico 25 - RITMO DI REALIZZAZIONE DELLE SPESE FINALI pagamenti/(impegni + residui totali)



1.4 Regolazioni contabili e debitorie

1.4.1 Regolazioni contabili

Con il termine "regolazione contabile" si vuole generalmente intendere un'operazione volta a sistemare contabilmente partite di entrata e/o di spesa che altrimenti non troverebbero una rappresentazione in bilancio. Il "regolare" o "sistemare", dunque, è inteso nel senso di operare in modo tale che il bilancio possa dare contezza di tutti i fenomeni gestionali, nel rispetto di taluni principi cui tale documento si deve uniformare (chiarezza ed integrità).

In tal senso, la regolazione contabile è lo strumento per ricondurre in bilancio un'operazione gestionale che ha già manifestato il suo impatto sull'economia. Nasce, talvolta implicitamente, da norme volte a semplificare, rendere più agevole, snello e funzionale un rapporto finanziario tra lo Stato e altre pubbliche amministrazioni o altri soggetti (banche, concessionari, intermediari della riscossione, ecc.).

La regolazione contabile può esplicare i suoi effetti unicamente sul bilancio dello Stato ed esaurirsi in tale ambito, ovvero può coinvolgere anche la tesoreria.

La regolazione contabile di bilancio, investe l'entrata e la spesa, aumentando il livello dell'una e dell'altra di uno stesso ammontare, risultando perciò neutrale sui saldi di competenza del bilancio statale soltanto se coincide l'imputazione tra spesa ed entrata e cioè quando un pagamento in conto competenza a carico del bilancio dello Stato si concreta in un versamento in conto competenza a favore dello Stato (rimborsi IVA).

La regolazione può, in talune circostanze, riguardare la sistemazione di rapporti tra bilancio e tesoreria. E' il caso in cui il bilancio dello Stato trasferisce fondi ad enti pubblici (ad es. enti previdenziali o enti decentrati di spesa). L'esigenza di dover trasferire fondi di ammontare superiore a quelli stanziati può essere momentaneamente superata con un'anticipazione da parte della tesoreria (se legislativamente autorizzata): si crea in tal modo un debito del bilancio nei confronti della tesoreria che deve essere "regolato" con risorse da appostare successivamente (normalmente in anni successivi) in bilancio per restituirle alla tesoreria a chiusura dell'anticipazione effettuata. Questa operazione viene considerata tra le regolazioni contabili in senso lato. Il rapporto dal quale scaturisce questo tipo di regolazione non è solo meramente contabile ma debitorio. Esso ha un impatto sul fabbisogno e sull'indebitamento netto del conto delle Amministrazioni pubbliche nello stesso anno in cui l'anticipazione è avvenuta; mentre incide sui saldi del bilancio nell'anno in cui lo stesso si fa carico di provvedere alla sua regolazione. L'operazione estrinseca i suoi effetti esclusivamente nell'ambito della gestione consolidata bilancio-tesoreria. Per la tesoreria e per il

conto economico delle PA il peggioramento è stato già registrato in passato. Per tali motivi tali tipi di regolazioni non vengono fatte partecipare alla determinazione dei saldi di bilancio.

1.4.2 Regolazioni debitorie

Oltre alle "regolazioni contabili di tesoreria" del tipo sopra descritto vi possono essere "regolazioni debitorie in senso stretto" (ripiano disavanzi aziende ASL, restituzioni di tributi dichiarati costituzionalmente illegittimi, come la tassa sulle concessioni governative, accantonamenti del fondo globale per provvedere ad estinguere debiti pregressi, ammassi agricoli, ecc.).

Tale tipologia di regolazioni richiede un esame per singola partita in quanto non necessariamente hanno un trattamento contabile univoco.

Nel conto della P.A. una partita debitoria incide nel momento in cui nasce l'obbligazione (criterio della competenza) e la stessa è quantificata nell'esatto ammontare, anche se la restituzione delle somme avviene ratealmente (sentenza Corte costituzionale sulla doppia integrazione al minimo delle pensioni). Talvolta viene sancito l'obbligo giuridico a restituire quanto indebitamente o illegittimamente percepito da altri soggetti ma non si conosce in modo esatto l'ammontare del debito. In tale circostanza viene utilizzato il criterio della cassa, vale a dire si fa partecipare alla determinazione dell'indebitamento netto del conto della P.A. quanto annualmente pagato a titolo di restituzione (tassa concessione governativa).

Nel conto del settore statale e nel bilancio statale in entrambe le ipotesi delineate incide nell'anno in cui si effettua il pagamento.

1.4.3 Rimborsi di imposte pregressi

Sono somme che vengono iscritte in bilancio per essere destinate al rimborso di imposte che il contribuente ha richiesto in anni precedenti. Tali somme secondo i criteri di contabilità nazionale vengono registrate nel conto economico delle PA secondo il principio della competenza economica e quindi contabilizzate nell'anno in cui è stato chiesto il rimborso.

In osservanza a tali criteri le predette somme vengono, per convenzione, non considerate nei saldi di bilancio dell'anno in cui sono iscritte per provvedere al pagamento.

Tavola 29 - Regolarizzazioni contabili e debitorie - 2012 (in milioni di euro)

	Previsioni iniziali						Previsioni 2012 - Regolarizzazioni						Consuntivo 2012						di cui: Regolarizzazioni	
	Cp		Cs		Assestato		Previsioni def.		Accertamenti		Incassi		Rs		Regolaz. Accert.		Regolaz. Incassi			
	Cp	Cs	Cp	Cs	Cp	Cs	Cp	Cs	Cp	Cs	Totale	Cp	Rs	Regolaz. Impegni	Regolaz. Incassi	Regolaz. Impegni	Regolaz. Incassi			
	Cp		Cs		Assestato emendato		Previsioni def.		Impegni		Pagamenti		Rs		di cui: Regolarizzazioni		di cui: Regolarizzazioni			
Entrate																				
Regolarizzazioni di bilancio																				
Rimborsi IVA	29.535	29.535	27.035	27.035	26.786	26.786	26.786	26.786	24.750	24.750	24.755	24.749	6	20.898	20.898	20.162	20.162			
Altre entrate					6.815	6.815	6.815	6.815	31.565	31.565	31.570	31.564	6	6.158	6.158	6.158	6.158			
Fondo ammortamento titoli di Stato																				
TOTALE ENTRATE	29.535	29.535	27.035	27.035	26.786	26.786	26.786	26.786	31.565	31.565	31.570	31.564	6	27.056	27.056	26.320	26.320			
Spesa																				
Regolarizzazioni di bilancio																				
Rimborsi IVA	29.535	29.535	27.035	27.035	26.786	26.786	26.786	26.786	24.750	24.750	24.755	24.749	6	20.898	20.898	20.162	20.162			
Rimborsi pregressi																				
Rimborsi II DD - pregressi																				
Regolarizzazioni contabili di tesoreria																				
FSN-Sakko IRAP	3.250	3.250	3.250	3.250	3.250	3.250	3.250	3.250	3.250	3.250	3.248	2.080	1.168	3.250	3.250	3.248	3.248			
Entrate erariali Sicilia	-	-	-	-	-	-	-	-	8.800	8.800	8.800	8.800	-	-	-	-	-	-		
Entrate erariali Sardegna	-	-	-	-	-	-	-	-	468	468	468	468	-	-	-	-	-	-		
Entrate erariali Friuli Venezia Giulia	-	-	-	-	-	-	-	-	4.397	4.397	4.397	4.397	-	644	644	644	644			
Ripiano anticip. tesoreria RSO - Finanziamento spesa sanitaria									6.599	6.599	6.599	6.599	-	6.599	6.599	6.599	6.599			
Ripiano conto sospeso per anticipazioni di tesoreria (spese correnti)	2.419	2.419	2.419	2.419	2.419	2.419	2.419	2.419	2.419	2.419	2.149	2.149	-	2.419	2.419	2.419	2.419			
Sospesi Banca d'Italia	182	182	182	182	2	2	2	2	-	-	-	-	-	-	-	-	-	-		
Sospesi Banca d'Italia - riparto su capitoli di parte corrente																				
Sospesi Banca d'Italia - riparto su capitoli di categoria IX interessi																				
Regolarizzazioni debitorie																				
Debiti pregressi																				
TOTALE CORRENTE	38.536	38.536	43.285	43.285	36.703	36.703	36.703	36.703	53.475	53.475	53.071	51.878	1.193	36.320	36.320	35.521	35.521			
Regolarizzazioni contabili di tesoreria																				
Ripiano conto sospeso per anticipazioni di tesoreria (spese capitale)	760	760	760	760	789	789	789	789	789	789	760	760	-	789	789	760	760			
Sospesi Banca d'Italia - riparto su capitoli di conto capitale																				
TOTALE CAPITALE	760	760	760	760	841	841	841	841	886	886	868	799	69	841	841	812	812			
TOTALE SPESA	39.296	39.296	44.045	44.045	37.544	37.544	37.544	37.544	54.361	54.361	53.939	52.677	1.262	37.161	37.161	36.333	36.333			
TOTALE GENERALE: (E-S)	-9.761	-9.761	-17.010	-17.010	-10.758	-10.758	-10.758	-10.758	-22.796	-22.796	-22.369	-21.113	-1.256	-10.105	-10.105	-10.013	-10.013			

2. CONTO GENERALE DEL PATRIMONIO

2.1 Articolazione e fonti del conto del patrimonio

La legge 196 del 31 dicembre 2009 “Legge di contabilità e finanza pubblica” stabilisce che nel Conto Generale del Patrimonio dello Stato sono comprese le attività e le passività finanziarie e patrimoniali con le variazioni derivanti dalla gestione del bilancio e quelle verificatesi per qualsiasi altra causa, nonché la dimostrazione dei vari punti di concordanza tra le contabilità del bilancio e quella patrimoniale.

Gli attuali contenuti e impostazione del Conto Generale del Patrimonio dello Stato discendono dalle disposizioni degli articoli 13 e 14 del decreto legislativo 7 agosto 1997, n.279, emanato in attuazione della specifica delega di cui all’art.5 della legge 3 aprile 1997, n.94, nonché, da quelle previste dal decreto interministeriale 18 Aprile 2002; tali disposizioni, in particolare, hanno reso il conto del patrimonio rispondente ad una impostazione tesa a fornire maggiore significatività ai valori rappresentati dalle consistenze patrimoniali, con particolare riferimento all’economicità della gestione patrimoniale.

A tale riguardo, il Dipartimento della Ragioneria Generale dello Stato ha impartito precise istruzioni con la circolare n.13 del 12 Marzo 2003 ed ha definito la rappresentazione del Conto Generale del Patrimonio dello stato in due sezioni distinte:

- Sezione I – Dimostrazione dei conti accesi ai componenti attivi e passivi significativi del patrimonio dello Stato;
- Sezione II – Dimostrazione di concordanza tra gli accertamenti di competenza del bilancio ed il conto del patrimonio.

La Sezione I espone distintamente i conti accesi ai componenti attivi e passivi significativi del patrimonio, raccordati alla classificazione delle poste attive e passive riportate nel SEC95 (Regolamento n.2223/96 del Consiglio del 25 giugno 1996, relativo al Sistema europeo dei conti nazionali e regionali nella Comunità), come specificato negli allegati 1 e 2 al richiamato decreto interministeriale del 18 aprile 2002.

Da un punto di vista strettamente contabile la suddetta classificazione, che riguarda tutti gli elementi che caratterizzano la gestione dell’azienda Stato, raggruppa le varie attività e passività nel modo che segue:

- Attività finanziarie (attività economiche comprendenti i mezzi di pagamento, gli strumenti finanziari ed altre attività economiche aventi natura simile agli strumenti finanziari);
- Attività non finanziarie prodotte (attività economiche ottenute quale prodotto dei processi di produzione);
- Attività non finanziarie non prodotte (attività economiche non ottenute tramite processi di produzione);
- Passività finanziarie (mezzi di pagamento o strumenti finanziari e simili).

Tali macroaggregati (di primo livello) vengono ulteriormente distinti in successivi livelli di ordine analitico inferiore (secondo, terzo, quarto e quinto) per meglio rappresentare la loro intrinseca specificità.

I dati necessari alla compilazione di tali macroaggregati sono ricavabili da tre diverse fonti di informazioni:

1. il Conto del Bilancio (parte I^a del Rendiconto generale dello Stato) che è predisposto, per la parte di competenza delle singole Amministrazioni, a cura degli Uffici centrali del bilancio;
2. il Conto del “Dare ed Avere della Banca d’Italia che svolge il servizio di tesoreria dello Stato e del Cassiere speciale per i biglietti e le monete a debito dello Stato”, predisposto dal Dipartimento della Ragioneria generale dello Stato – Ispettorato generale per la finanza delle pubbliche amministrazioni. Attraverso tale Conto viene data dimostrazione del servizio di tesoreria operato nel corso dell’esercizio per effetto sia della gestione del bilancio sia di quella extra - bilancio (ovvero operazioni costituite dai crediti e dai debiti di tesoreria);
3. le scritture riepilogative di quelle elementari utilizzate nella fase costitutiva degli elementi del patrimonio (inventari, buoni di carico, mandati informatici, ecc.).

Nel prosieguo della presente sezione vengono illustrati sinteticamente i principali risultati dell’esercizio finanziario 2012 distinguendo le risultanze desunte, rispettivamente, dalla Sezione I e dalla Sezione II del Conto generale del patrimonio, nonché le risultanze patrimoniali delle aziende autonome. Una trattazione a parte viene dedicata alla gestione nel corso del 2012 dei residui passivi perenti, anche in relazione ai particolari provvedimenti emanati nel decorso esercizio con riferimento a questa specifica componente delle passività patrimoniali.

2.2 Risultanze contabili dell'esercizio finanziario 2012

2.2.1 Dimostrazione dei conti accesi ai componenti attivi e passivi significativi del patrimonio dello Stato

Analizzando le risultanze contabili – riportate a livello sintetico nella Tavola 30 e con il dettaglio per voce²⁰ nella Tavola 31 – si rileva che le attività finanziarie hanno presentato un aumento complessivo di 148.336 milioni di euro, passando da 545.750 milioni di euro a 694.086 milioni di euro (cfr.) e nello specifico si rileva un aumento delle attività finanziarie di breve termine (+milioni 27.380) dovuto ai “residui attivi per denaro da riscuotere” (+milioni 22.547), ai “residui attivi per denaro presso gli agenti della riscossione” (+milioni 5.523), compensato in parte dalla diminuzione registrata nei “crediti di tesoreria” (-milioni 691).

Tavola 30 - Risultati generali della gestione patrimoniale – Anni 2011-2012 (euro)

RISULTATI GENERALI DELLA GESTIONE PATRIMONIALE				
Attività/Passività	Totali	Consistenze		Differenze
		al 31 dicembre 2011	al 31 dicembre 2012	
ATTIVITA' :				
Attività finanziarie		545.750.175.628,21	694.086.256.855,34	148.336.081.227,13
Attività non finanziarie prodotte		270.833.385.107,44	281.644.766.097,41	10.811.380.989,97
Attività non finanziarie non prodotte		4.135.269.419,89	3.985.679.433,25	-149.589.986,64
Totale attività		820.718.830.155,54	979.716.702.386,00	158.997.872.230,46
PASSIVITA' :				
Passività finanziarie		2.343.938.849.419,52	2.513.467.357.328,42	169.528.507.908,90
Totale passività		2.343.938.849.419,52	2.513.467.357.328,42	169.528.507.908,90
Eccedenza passiva		1.523.220.019.263,98	1.533.750.654.942,42	
			PEGGIORAMENTO PATRIMONIALE.....	-10.530.635.678,44

²⁰ Il contenuto di ciascuna voce è illustrato nell'allegato della presente sezione, dove sono anche riportati i prospetti riassuntivi delle variazioni della consistenza delle attività e passività di pertinenza dei diversi Ministeri.

Tavola 31 - Attività e passività dello stato per voce – Anni 2011-2012 (milioni di euro)

ATTIVITA'	2011	2012	differenze
		820.719	979.717
Attività finanziarie	545.750	694.086	148.336
<i>Biglietti monete e depositi</i>	-	-	-
<i>Titoli diversi dalle azioni</i>	2.600	2.600	-
Azioni ed altre partecipazioni	130.282	250.655	120.373
Azioni quotate	10.778	10.169	- 609
Azioni non quotate	65.007	56.883	- 8.124
Altre partecipazioni	54.498	183.603	129.105
<i>Quote di fondi di investimento</i>	-	-	-
Crediti	369.382	396.762	27.380
Crediti di Tesoreria	154.175	153.484	- 691
Residui attivi per denaro presso gli agenti della riscossione	30.665	36.188	5.523
Residui attivi per denaro da riscuotere	184.542	207.089	22.547
Anticipazioni attive	42.783	43.297	514
Fondi di garanzia	3.328	3.286	- 43
Fondi di rotazione	9.632	9.739	108
Fondi di scorta	91	103	12
Crediti concessi ad enti pubblici ed istituti di credito	19.423	18.127	- 1.296
Crediti concessi ad aziende ed enti privati	901	905	4
Altre crediti non classificabili	9.407	11.136	1.729
Altri conti attivi	703	772	69
Fondo ammortamento titoli	115	171	56
Valore commerciale dei metalli monetati	588	602	13
Attività non finanziarie prodotte	270.833	281.645	10.811
Capitale fisso	118.905	122.074	3.169
Abitazioni	1.657	1.637	- 20
Fabbricati non residenziali	31.644	32.205	561
Beni immobili di valore culturale	19.544	20.315	771
Altre opere	4.076	4.076	-
Diritti reali di godimento sui beni altrui	83	83	-
Impianti, attrezzature e macchinari	6.197	4.667	- 1.530
Mobili ed arredi	1.092	888	- 204
Materiale bibliografico	104	86	- 18
Mezzi di trasporto	4.441	4.302	- 139
Armi e armamenti militari	31.040	37.977	6.937
Equipaggiamenti e vestiari	5.958	6.972	1.014
Strumenti musicali	15	14	- 1
Coltivazioni ed allevamenti	5	4	- 1
Altri beni materiali prodotti	13.037	8.835	- 4.202
Beni immateriali prodotti	13	13	0
Scorte	457	721	263
Materie prime e prodotti intermedi	445	689	244
Prodotti in corso di lavorazione	11	30	19
Prodotti finiti	2	2	0
Oggetti di valore	151.471	158.850	7.379
Beni mobili di valore culturale, biblioteche e archivi	151.383	158.763	7.380
Altri oggetti di valore	88	87	- 1
Attività non finanziarie non prodotte	4.135	3.986	- 150
Terreni	4.040	3.891	- 149
Giacimenti	95	94	- 0
Risorse biologiche non coltivate	0	0	-
PASSIVITA'	2.343.939	2.513.468	169.529
Passività finanziarie	2.343.939	2.513.468	169.529
Debiti	2.309.107	2.476.743	167.636
Debito fluttuante	186.849	202.751	15.902
Conti correnti di tesoreria	304.185	315.396	11.211
Incassi da regolare	8.740	2.247	- 6.493
Altre gestioni di tesoreria	103.854	115.458	11.604
Residui passivi	93.149	74.029	- 19.119
Debiti redimibili	1.465.852	1.497.338	31.486
Debiti diversi	146.478	269.523	123.045
Anticipazioni passive	34.832	36.725	1.893

Quanto alle attività finanziarie di medio - lungo termine si assiste ad un aumento (+milioni 120.956) dovuto alle “azioni ed altre partecipazioni” (+milioni 120.373), agli “altri conti attivi” (+milioni 69) ed alle “anticipazioni attive” (+milioni 514).

Per le “azioni ed altre partecipazioni”, gli aumenti hanno riguardato le “altre partecipazioni” (+milioni 129.105) dovuti essenzialmente alla rivalutazione delle partecipazioni detenute negli “Organismi internazionali” ai tassi di cambio registrati al 31 dicembre 2012, mentre le diminuzioni hanno riguardato le “azioni non quotate” (-milioni 8.124) e le “azioni quotate” (-milioni 609).

Tra le “anticipazioni attive” assumono rilevanza le diminuzioni relative ai “crediti concessi ad enti pubblici e ad istituti di credito” (-milioni 1.296) e ai “fondi di garanzia” (-milioni 43), compensati dagli aumenti registrati nei “fondi di rotazione” (+milioni 108), negli “altri crediti non classificabili” (+milioni 1.729), nei “fondi scorta” (+milioni 12), nonché nei “crediti concessi ad aziende ed enti privati” (+milioni 4); mentre tra gli “altri conti attivi” sono da registrarsi aumenti nel “valore commerciale dei metalli monetati” (+milioni 13) e nel “fondo ammortamento titoli” (+milioni 56).

Nelle attività non finanziarie “prodotte” si è registrato un incremento complessivo di 10.811 milioni, a cui hanno contribuito gli aumenti registrati nei “fabbricati non residenziali” (+milioni 561), nei “beni immobili di valore culturale” (+milioni 771), nelle “armi e armamenti militari” (+milioni 6.937), negli “equipaggiamenti e vestiari” (+milioni 1.014), nelle “materie prime e prodotti intermedi” (+milioni 244), nei “prodotti in corso di lavorazione” (+milioni 19) e nei “beni mobili di valore culturale, biblioteche ed archivi” (+milioni 7.380), compensate in parte dalle diminuzioni registrate nelle “abitazioni” (-milioni 20), negli “impianti, attrezzature, macchinari” (-milioni 1.530), nei “mobili ed arredi” (-milioni 204), nel “materiale bibliografico” (-milioni 18), nei “mezzi di trasporto” (-milioni 139), negli “strumenti musicali” (-milioni 1), nelle “coltivazioni ed allevamenti” (-milioni 1), negli “altri beni materiali prodotti” (-milioni 4.202) e negli “altri oggetti di valore” (-milioni 1).

Quanto ai beni mobili patrimoniali le diminuzioni rilevate nell’esercizio finanziario 2012 derivano anche dall’applicazione della Circolare n.4 del 26/01/2010, concernente “Istruzioni per il rinnovo degli inventari dei beni mobili dello Stato” emanata dal Dipartimento della Ragioneria Generale dello Stato, mediante la quale è stato obbligatoriamente adottato il criterio dell’ammortamento dei beni, mentre gli aumenti rilevati derivano sostanzialmente dalle prese in carico da parte degli uffici dei consegnatari appartenenti all’Amministrazione della Difesa.

Nelle attività non finanziarie “non prodotte” si è registrata una diminuzione complessiva di 150 milioni dovuta principalmente ai “terreni” (-milioni 149) e ai “giacimenti” (-milioni 1), mentre non sono state rilevate variazioni sostanziali nelle “risorse biologiche non coltivate”.

In ordine alle contabilità dei beni immobili appartenenti al patrimonio disponibile e indisponibile e dei beni immobili facenti parte del demanio storico-artistico direttamente gestiti dal Ministero dell’Economia e Finanze e per esso dall’Agenzia del Demanio occorre segnalare che con la Circolare n. 20 del 28/05/2012, il Dipartimento della Ragioneria Generale dello Stato ha diramato agli uffici riscontranti apposite istruzioni volte ad esporre le modifiche normative intervenute ed a illustrare il nuovo sistema di scritture contabili redatte esclusivamente in formato elettronico per effetto dell’intervenuta integrazione del sistema informativo dell’Agenzia del Demanio con quello della Ragioneria Generale dello Stato.

In merito ai beni immobili confiscati alla criminalità organizzata, al 31 dicembre 2012 risultano registrati: n.500 beni con una consistenza complessiva di euro 175.191.312,12 derivanti da confische effettuate in applicazione del D.L. 306/92 art.12 sexies; n. 38 beni immobili per l’importo di euro 15.507.914,26; n. 462 beni immobili per l’importo di euro 159.683.397,86 derivanti da confische in applicazione della L.575/1965.

Le passività finanziarie, che comprendono debiti a breve termine (debiti di tesoreria e residui passivi di bilancio), debiti a medio-lungo termine (debito pubblico, con esclusione del debito fluttuante riportato tra i debiti di tesoreria, debiti diversi come monete in circolazione e residui passivi parenti) ed anticipazioni passive, risultano complessivamente aumentate (+milioni 169.529) e nello specifico delle singole voci patrimoniali va fatto osservare che, per i debiti a breve termine, nei residui passivi di bilancio si riscontra una diminuzione (-milioni 19.120), mentre si assiste ad un aumento nei debiti di tesoreria (+milioni 32.224), di cui 15.902 milioni di euro per il “debito fluttuante”, 11.604 milioni di euro nelle “altre gestioni”, e per 11.211 milioni di euro nei “conti correnti”, compensati in parte dalle diminuzioni intervenute negli “incassi da regolare” (-milioni 6.493).

Per i debiti a medio - lungo termine l’aumento complessivo è risultato di 154.531 milioni di euro, di cui 31.456 milioni nei “debiti redimibili” e 123.045 milioni nei “debiti diversi”. Nel primo caso l’incremento è dovuto al notevole aumento dei buoni del tesoro poliennali (67.651 milioni di euro), solo in parte contenuto dalle diminuzioni dei “prestiti esteri” per 6.892 milioni di euro, degli “altri” debiti per 2.023 milioni di euro, nonché dei “certificati di credito del tesoro” per 27.250 milioni di euro. Riguardo invece ai “debiti diversi”, l’incremento ha interessato in modo

significativo i residui passivi perenti di parte corrente (+milioni 539), quelli in conto capitale (+milioni 105), gli altri debiti (+milioni 122.309) e le “monete in circolazione” (+milioni 93).

Infine tra le passività finanziarie sono comprese anche le “anticipazioni passive” che fanno registrare un incremento di 1.893 milioni.

2.2.2 Dimostrazione di concordanza tra gli accertamenti di competenza del bilancio ed il conto del patrimonio

La sezione II del Conto generale del patrimonio, così come disposto dall’art.36 della L.31/12/2009, n.196 “Legge di contabilità e Finanza Pubblica”, dimostra i vari punti di concordanza tra la contabilità di bilancio e quella patrimoniale, mettendo in evidenza l’ammontare degli elementi patrimoniali non finanziari che hanno influito negli accertamenti di bilancio.

Al riguardo si precisa che la differenza tra gli accertamenti e la parte delle entrate che hanno generato movimenti compensativi patrimoniali, nonché la differenza tra gli impegni complessivi di bilancio e la parte delle spese che hanno generato movimenti compensativi patrimoniali, producono, rispettivamente, le cosiddette “entrate depurate” e “spese depurate”. Più esattamente, l’entrata (o la spesa) depurata, esprime l’aumento (o la diminuzione) netto di patrimonio per operazioni di bilancio. Per “movimenti compensativi patrimoniali” si intendono, invece, tutte le variazioni che – nella parte delle entrate – hanno registrato diminuzioni di attività o aumenti di passività patrimoniali, mentre – nella parte delle spese – tutte le variazioni che hanno registrato aumenti di attività o diminuzioni di passività.

Passando all’esame dei dati relativi all’esercizio finanziario 2012 (riepilogati nella Tavola 32) risulta che:

- hanno formato entrate di bilancio:
 - o diminuzioni di attività per vendite di beni, riscossioni di crediti, azioni e partecipazioni per un importo di 7.827 milioni di euro, aumenti di passività per accensione di debiti per un importo di 239.784 milioni di euro, dando complessivamente luogo ad un peggioramento patrimoniale di 247.610 milioni di euro;
- mentre sono derivate da spese di bilancio :
 - o aumenti di attività per acquisti di beni, anticipazioni attive, azioni ed altre partecipazioni per un importo di 2.138 milioni di euro, diminuzioni di passività per estinzione di debiti a medio-lungo termine e anticipazioni passive per un importo

di 224.748 milioni di euro, dando complessivamente luogo ad un miglioramento patrimoniale di 226.886 milioni di euro.

Tavola 32 - Aumenti e diminuzioni delle attività e delle passività - Anno 2012 (milioni di euro)

	Accertamenti di bilancio (a)	Operazioni patrimoniali con riflessi sul bilancio (b)	Trasformazione di elementi patrimoniali	Reali aumenti di patrimonio (c)	Totale miglioramenti	Accertamenti di bilancio (d)	Operazioni patrimoniali con riflessi sul bilancio (e)	Trasformazione di elementi patrimoniali	Reali diminuzioni di patrimonio (f)	Totale peggioramenti
ATTIVITA'	785.575	3.168	6.023.505	166.696	6.978.944	707.317	11.027	6.028.991	72.612	6.819.946
PASSIVITA'	-	223.718	2.733.315	23.263	2.980.296	42.020	236.584	2.727.829	143.391	3.149.824
TOTALE	785.575	226.886	8.756.820	189.960	9.959.240	749.337	247.610	8.756.820	216.003	9.969.771

Risultati differenziali		
1. Variazione apportata al patrimonio dall' esercizio del bilancio	a-d	36.237
2. Variazione dipendente dalle operazioni patrimoniali con riflessi sul bilancio	b-e	- 20.725
3. Variazione netta verificatasi negli elementi patrimoniali	c-f	- 26.043
VARIAZIONE PATRIMONIALE	1+2+3	- 10.531

La consistenza patrimoniale non finanziaria registra quindi un peggioramento di complessivi 20.725 milioni di euro.

Infatti se all'avanzo risultante dal bilancio di competenza che ammonta a 36.237 milioni di euro, si toglie il sopraccitato peggioramento dovuto alla eccedenza delle entrate sulle spese per movimenti patrimoniali pari ad 20.725 milioni di euro, si ha che la gestione del bilancio ha recato al patrimonio un miglioramento di un importo pari a 15.513 milioni di euro.

D'altra parte si rileva che le entrate accertate con il bilancio, dedotti i movimenti patrimoniali, ammontano ad un importo pari ad euro 537.964 milioni di euro e che le spese impegnate, depurate dei movimenti patrimoniali ascendono ad un importo pari a 522.452 milioni di euro facendo scaturire il predetto miglioramento di 15.513 milioni di euro.

Inoltre la gestione dell'esercizio finanziario 2012 ha prodotto un peggioramento patrimoniale complessivo di 10.531 milioni di euro scaturito dalla differenza tra l'eccedenza passiva di 1.523.220 milioni di euro registrata al 31/12/2011 e l'eccedenza passiva registrata al 31/12/2012 di 1.533.751 milioni di euro.

Difatti il predetto peggioramento patrimoniale di 10.531 milioni di euro, escludendo tutte le variazioni dipendenti da operazioni compensative, deriva dalla differenza algebrica tra il miglioramento apportato al patrimonio dalla gestione del bilancio con l'avanzo accertato di 36.237

milioni di euro e il peggioramento dipendente dalle operazioni patrimoniali che hanno avuto riflesso su bilancio di 20.725 milioni di euro e la diminuzione netta verificatasi negli elementi patrimoniali 26.43 milioni di euro.

2.2.3 Rendiconti patrimoniali delle aziende autonome

Nel Rendiconto Generale dello Stato, oltre alle risultanze contabili relative al conto Generale del Patrimonio dello Stato, vengono riportate anche le risultanze contabili relative alle Aziende Autonome, riassumibili nel modo seguente :

- per quanto riguarda l'Amministrazione Autonoma dei Monopoli di Stato, dal riassunto delle attività e delle passività si rileva che la gestione patrimoniale dell'esercizio ha dato un miglioramento di € 88.896.008,44. Infatti mentre le attività al 1° gennaio 2012 ammontavano a € 3.486.745.464,93 e le passività a € 3.893.393.323,44 registrando una eccedenza passiva pari ad € 406.647.858,51, al 31/12/2012 la situazione patrimoniale è risultata la seguente: attività pari ad € 2.439.423.136,07 e passività pari ad € 2.757.174.986,14 dando luogo ad una eccedenza passiva pari ad € 317.751.850,07, che messa in relazione con l'eccedenza passiva accertata al 1° gennaio 2012 presenta il miglioramento di € 88.896.008,44;
- per quanto riguarda l'Istituto Agronomico per l'Oltremare, dal riassunto delle attività e delle passività si rileva che la gestione patrimoniale dell'esercizio ha dato un miglioramento di € 366.136,06. Infatti mentre le attività al 1° gennaio 2012 ammontavano a € 10.221.873,89 e le passività a € 6.325.474,81, registrando una eccedenza attiva pari a € 3.896.399,08, al 31/12/2012 la situazione patrimoniale è risultata la seguente: attività pari a € 9.881.624,90 e passività pari ad € 5.619.089,76 dando luogo ad una eccedenza attiva di € 4.262.535,14 che messa in relazione con l'eccedenza accertata al 1° gennaio 2012 presenta un miglioramento di € 366.136,06.

2.3 Gestione dei residui passivi perenti nel corso dell'esercizio 2012

2.3.1 Richieste di reiscrizione presentate e assentite nel corso del 2012

In base all'articolo 27, comma 1, della legge 31 dicembre 2009, n. 196, "Legge di contabilità e finanza pubblica", e successive modificazioni ed integrazioni, nello stato di previsione della spesa del Ministero dell'economia e delle finanze, nell'ambito del Programma "Fondi di riserva e speciali" della Missione "Fondi da ripartire" sono istituiti i fondi speciali di parte corrente

e in conto capitale per “la riassegnazione dei residui passivi eliminati negli esercizi precedenti per perenzione amministrativa”.

Nel corso della gestione finanziaria, nei limiti delle disponibilità di tali fondi, le somme cadute in perenzione vengono riscritte in bilancio (integrando sia le dotazioni di competenza che quelle di cassa dei capitoli interessati), mediante appositi decreti di variazione del Ministro dell'economia e delle finanze da registrare alla Corte dei conti, per poter dar luogo al pagamento. In questo modo le passività patrimoniali costituite dai residui passivi perenti si riducono dell'ammontare corrispondente alle reiscrizioni effettuate.

La procedura di riassegnazione dei residui passivi perenti viene effettuata secondo le disposizioni del decreto del Presidente della Repubblica 24 aprile 2001, n. 270 concernente il “regolamento di semplificazione delle procedure di reiscrizione nel bilancio dello Stato dei residui passivi perenti”, in base al quale, su istanza del creditore, l'amministrazione debitrice deve presentare formale richiesta di reiscrizione al Dipartimento della Ragioneria Generale dello Stato, per il tramite del coesistente Ufficio centrale di bilancio.

Nel corso dell'esercizio 2012 sono state presentate richieste di reiscrizione per un ammontare complessivo di 12.307.593 milioni di euro, a fronte delle quali sono stati riassegnati complessivamente 4.521.870 milioni.

Con riferimento alle riassegnazioni operate va precisato che nell'esercizio 2012, i fondi a disposizione per la riassegnazione dei residui passivi della spesa di parte corrente e di conto capitale eliminati negli esercizi precedenti per perenzione amministrativa sono stati integrati a seguito di quanto disposto dall'articolo 35 del decreto legge 24 gennaio 2012, n. 1 concernente “ Disposizioni urgenti per la concorrenza, lo sviluppo delle infrastrutture e la competitività”, ed in particolare:

- Il comma 1, lettera a), così come modificato dal decreto-legge n.16 del 2012 convertito, con modificazioni, dalla L. 44/2012, nonché dall'art. 4 comma 5 del DL 174/2102, convertito, con modificazioni, dalla L. 213/2012, ha incrementato le risorse per la reiscrizione dei residui passivi eliminati negli esercizi precedenti per perenzione amministrativa per un importo – da destinarsi all'estinzione di crediti commerciali maturati alla data del 31 dicembre 2011 – di 1.500 milioni di euro per la parte corrente, di cui una quota pari a 1.000 milioni di euro per le assegnazioni agli enti locali, con priorità ai comuni, e per la somma di 700 milioni destinata al conto capitale.
- Il comma 1, lett. b) modificato dal decreto-legge n.95 del 2012 convertito, con modificazioni, dalla legge n. 135 del 2012, in attuazione del quale è stato emanato il DM

22 maggio 2012, prevedeva l'assegnazione di titoli di Stato nel limite massimo di 2.000 milioni di euro per l'estinzione, in luogo del pagamento disposto con le risorse finanziarie di cui alla lettera a), di crediti commerciali maturati alla data del 31 dicembre 2011.

Queste integrazioni hanno complessivamente reso disponibili risorse per la reiscrizione di fondi destinati all'estinzione dei crediti commerciali che sono state impiegate così come illustrato nella Tavola 33.

Come emerge dai dati riportati nella tavola, a fronte di una disponibilità di risorse pari a 4.200 milioni di euro destinate all'estinzione di crediti commerciali, l'utilizzo delle stesse è stato di 1.336 milioni, pari al 32%.

In tale analisi si deve però tenere conto che si è trattato di risorse esclusivamente destinate al pagamento di residui passivi perenti relativi a debiti commerciali, con il vincolo di non determinare impatti sull'indebitamento netto della pubblica amministrazione. Tale vincolo si è riflesso sulla natura dei debiti estinti: in particolare i fondi destinati alla parte corrente, il cui pagamento a seguito di reiscrizione non comporta effetto sull'indebitamento netto, sono stati completamente utilizzati e tutte le richieste pervenute sono state soddisfatte, mentre per quelli relativi alla parte capitale si è potuto procedere alla riassegnazione solamente di quelle partite riferite ad impegni di spesa il cui successivo pagamento non avrebbe impattato sul suddetto saldo.

In effetti, come si evince dalla Tavola 34 – che illustra l'impiego complessivo dei fondi destinati alla riassegnazione dei residui passivi perenti e non solo dei fondi integrativi destinati in particolare ai crediti commerciali – l'utilizzo delle risorse relative ai crediti commerciali di parte corrente, identificabili per la maggior parte tra i residui passivi perenti classificati in categoria 2 "Consumi intermedi", è stato inferiore alla disponibilità (47%), ma corrisponde al 100% delle richieste pervenute. Diverso e speculare discorso va fatto per i crediti commerciali di parte corrente della finanza locale, i cui perenti sono inseriti nella categoria 4 "Trasferimenti correnti ad amministrazioni pubbliche": in questo caso si è registrato il completo utilizzo delle risorse (100%), ma, come si evince dalla citata Tavola 34, è evidente che tali fondi non sono stati sufficienti ad estinguere le richieste pervenute: il 67% delle richieste pervenute nell'ambito della categoria 4 non è stato assentito e tale percentuale è la maggiore tra quelle di parte corrente.

Tavola 33 - Fondi integrativi stanziati nel 2012 per lo smaltimento di residui passivi perenti relativi a crediti commerciali e relativi utilizzi

Riferimento all'art. 35 del DL 1/2012	Tipo di risorse finanziarie	Destinazione	Importo stanziato (milioni di euro)	Ammontare effettivamente utilizzato (milioni di euro)	Importo non utilizzato	% risorse utilizzate
comma 1, lettera a)	parte corrente	estinzione di crediti commerciali maturati alla data 31/12/2011, inclusi fra i residui passivi perenti	500	234	266	47%
		Le modifiche introdotte dall'art. 12 del decreto legge 2 marzo 2012 n. 16, hanno destinato 1.000 milioni agli enti locali, con priorità ai comuni	1.000	1.000	0	100%
comma 1, lettera b)	conto capitale	estinzione di crediti commerciali maturati alla data 31/12/2011, inclusi fra i residui passivi perenti	700	88	612	13%
	titoli di stato	estinzione di crediti commerciali maturati alla data 31/12/2011, inclusi fra i residui passivi di bilancio o i residui passivi perenti	2.000	14	1.986	1%
		TOTALE	4.200	1.336	2.864	32%

Analizzando le richieste di reiscrizione di parte capitale si evince che i fondi disponibili non hanno potuto essere destinati a soddisfare quelle relative all'estinzione di crediti commerciali – sostanzialmente identificabili tra le richieste classificate nella categoria 21 “Investimenti fissi lordi e acquisti di terreni” – in quanto è venuto a mancare il rispetto del vincolo di non determinare impatto sull'indebitamento netto della pubblica amministrazione; le richieste che è stato possibile evadere con i fondi integrativi destinati ai crediti commerciali, 88 milioni come esposto nella Tavola 33, riguardano essenzialmente spese classificate nella categoria 21 relative a forniture militari che, in base ai criteri di registrazione del SEC 95 non impattano sull'indebitamento netto. Pertanto nel complesso, nonostante una disponibilità residua dei fondi integrativi destinati ai crediti commerciali pari a 612 milioni di euro, le richieste non assentite ammontano a 91 milioni (pari al 14% delle richieste complessive).

Infine, sempre per quanto riguarda le richieste non assentite di parte capitale, si può notare come le categorie che presentano una maggior incidenza sono quelle relative ai contributi agli investimenti (alle imprese 83%, agli enti 87% e all'estero 97%).

Tavola 34 - Reiscrizioni esercizio 2012 (migliaia di euro)

CATEGORIA		(A) Reiscrizioni richieste	(B) Reiscrizioni assentite	(C) Non assentito (A-B)	% Assentito (B/A*100)	% Non assentito (C/A*100)
1	REDDITI DA LAVORO DIPENDENTE	10.933	10.933	-	100,00%	0,00%
2	CONSUMI INTERMEDI	202.969	202.969	-	100,00%	0,00%
3	IMPOSTE PAGATE SULLA PRODUZIONE	301	301	-	100,00%	0,00%
4	TRASFERIMENTI CORRENTI AD AMMINISTRAZIONI PUBBLICHE	5.124.736	1.675.003	3.449.733	32,68%	67,32%
5	TRASFERIMENTI CORRENTI A FAMIGLIE E ISTITUZIONI SOCIALI PRIVATE	9.281	9.281	-	100,00%	0,00%
6	TRASFERIMENTI CORRENTI A IMPRESE	681.010	524.820	156.191	77,06%	22,94%
7	TRASFERIMENTI CORRENTI A ESTERO	39.652	39.652	-	100,00%	0,00%
8	RISORSE PROPRIE UNIONE EUROPEA	-	-	-	-	-
9	INTERESSI PASSIVI E REDDITI DA CAPITALE	10	10	-	100,00%	0,00%
10	POSTE CORRETTIVE E COMPENSATIVE	100	100	-	100,00%	0,00%
11	AMMORTAMENTI	-	-	-	-	-
12	ALTRE USCITE CORRENTI	70.652	70.557	95	99,87%	0,13%
21	INVESTIMENTI FISSI LORDI E ACQUISTI DI TERRENI	669.803	579.038	90.765	86,45%	13,55%
22	CONTRIBUTI AGLI INVESTIMENTI	2.386.900	319.419	2.067.481	13,38%	86,62%
23	CONTRIBUTI AGLI INVESTIMENTI AD IMPRESE	1.343.664	233.524	1.110.140	17,38%	82,62%
24	CONTRIBUTI AGLI INVESTIMENTI A FAMIGLIE E ISTITUZIONI SOCIALI PRIVATE	1.844	1.724	121	93,45%	6,55%
25	CONTRIBUTI AGLI INVESTIMENTI A ESTERO	1.093	36	1.057	3,30%	96,70%
26	ALTRI TRASFERIMENTI IN CONTO CAPITALE	1.629.181	719.158	910.023	44,14%	55,86%
31	ACQUISIZIONI DI ATTIVITA' FINANZIARIE	135.463	135.344	119	99,91%	0,09%
Totale		12.307.593	4.521.870	7.785.723	36,74%	63,26%

2.3.2 Somme eliminate per prescrizione ed economia

I residui passivi perenti eliminati dal patrimonio per prescrizione nel 2012 ammontano complessivamente a 1.795 milioni di euro; le economie realizzate nel corso del medesimo esercizio ammontano a 14.400 milioni di euro (Tavola 35; il dettaglio per categoria è esposto nella Tavola 37).

Tavola 35 - Residui passivi perenti, esercizio 2012: prescrizioni ed economie (migliaia di euro)

Prescrizioni	Titolo I	1.163.880
	Titolo II	631.235
	TOTALE	1.795.115
Economie	Titolo I	11.768.642
	Titolo II	2.631.377
	TOTALE	14.400.019

L'analisi delle economie va effettuata suddividendo le economie "ordinarie" da altre 3 tipologie particolari, che sono state generate a seguito di altrettanti interventi specifici.

La prima tipologia è relativa alle operazioni avviate a seguito dell'emanazione della circolare n. 6 del 2012 del Dipartimento della Ragioneria Generale dello Stato, nella quale veniva prevista un'apposita attività di revisione delle partite, sotto forma di *due diligence* da parte degli Uffici centrali del bilancio in maniera coordinata con i responsabili della spesa dei coesistenti Ministeri, in attuazione di quanto disposto dall'articolo 35, comma 1, lettera a) del decreto-legge 24 gennaio 2012, n. 1 concernente "Disposizioni urgenti per la concorrenza, lo sviluppo delle infrastrutture e la competitività". Tale attività ha portato alla cancellazione di alcune partite dei residui passivi perenti iscritti tra le passività patrimoniali per un ammontare complessivo di 2.795 milioni (il cui dettaglio per categoria è riportato nella Tavola 37).

La seconda tipologia è invece riferibile al già menzionato articolo 35, comma 1, del decreto-legge 24 gennaio 2012, n. 1, che prevedeva alla lettera b) dello stesso comma, l'estinzione, su richiesta dei soggetti creditori, dei crediti maturati alla data del 31 dicembre 2011 anche mediante assegnazione di titoli di Stato nel limite massimo di 2.000 milioni di euro. In attuazione di tale norma è stata predisposta ed emanata la circolare RGS n. 23 del 21 giugno 2012 "*Pagamento crediti commerciali – attuazione dell'articolo 35, comma 1, lettera b) decreto-legge 24 gennaio 2012, n. 1, recante disposizioni urgenti per la concorrenza, lo sviluppo delle infrastrutture e la competitività*".

Tavola 36 - Residui passivi perenti, esercizio 2012: prescrizioni ed economie per categoria (migliaia di euro)

CATEGORIA	Economie patrimoniali, di cui:				TOTALE (1+2+3+4)	Prescrizioni	Sopravvenienze *
	(1) Ordinarie	(2) Monitoraggio e smaltimento (Circolare 6/2012)	(3) Economie per pagamenti mediante Titoli di Stato	(4) Economie generate tramite somme date in Assestamento		TOTALE	TOTALE
1 REDDITI DA LAVORO DIPENDENTE	13.138	547.649	-	-	560.787	102.322	-
2 CONSUMI INTERVEDI	74.648	405.698	5.625	-	485.971	168.425	493
3 IMPOSTE PAGATE SULLA PRODUZIONE	-	100.775	-	-	100.775	766	-
4 TRASFERIMENTI CORRENTI AD AMMINISTRAZIONI PUBBLICHE	2.553.668	577.547	-	7.055.180	10.186.395	110.143	5.165
5 TRASFERIMENTI CORRENTI A FAMIGLIE E ISTITUZIONI SOCIALI PRIVATE	320	103.401	-	-	103.721	18.767	-
6 TRASFERIMENTI CORRENTI A IMPRESE	140	167.524	-	-	167.664	45.760	130
7 TRASFERIMENTI CORRENTI A ESTERO	1.447	11.559	-	-	13.007	2.598	-
8 RISORSE PROPRIE UNIONE EUROPEA	-	-	-	-	-	-	-
9 INTERESSI PASSIVI E REDDITI DA CAPITALE	-	40.085	-	-	40.085	155.888	523
10 POSTE CORRETTIVE E COMPENSATIVE	-	102.001	-	-	102.001	527.901	93
11 AMMORTAMENTI	-	-	-	-	-	-	-
12 ALTRE USCITE CORRENTI	9	8.228	-	-	8.237	31.309	1.024
21 INVESTIMENTI FISSI LORDE E ACQUISTI DI TERRENI	38.170	166.200	8.371	-	212.741	77.841	1.097
22 CONTRIBUTI AGLI INVESTIMENTI	1.376.030	233.200	-	-	1.609.231	479.642	-
23 CONTRIBUTI AGLI INVESTIMENTI AD IMPRESE	360.378	304.292	-	-	664.671	38.996	-
24 CONTRIBUTI AGLI INVESTIMENTI A FAMIGLIE E ISTITUZIONI SOCIALI PRIVATE	1.159	4	-	-	1.163	315	-
25 CONTRIBUTI AGLI INVESTIMENTI A ESTERO	-	278	-	-	278	42	-
26 ALTRI TRASFERIMENTI IN CONTO CAPITALE	176	26.779	-	111.417	138.372	34.400	-
31 ACQUISIZIONI DI ATTIVITA' FINANZIARIE	4.921	-	-	-	4.921	-	-

Gli importi esposti in tale colonna del prospetto derivano dal recupero delle partite debitorie erroneamente prescritte nell'esercizio finanziario 2010 per un inconveniente tecnico-informatico.

Le attività previste dalla citata circolare RGS n. 23 del 2012 sono state utilmente realizzate nella tempistica prevista, così come prorogata dall'art. 6, comma 18, lett. b), del decreto legge 6 luglio 2012, n. 95, convertito, con modificazioni, dalla legge 7 agosto 2012, n. 135. Tale attività ha portato all'adozione del Decreto del Dipartimento del Tesoro 3 dicembre 2012 "Emissione dei

certificati di credito del Tesoro 3%, con decorrenza 1° dicembre 2012 e scadenza 1° dicembre 2016, da assegnare ai titolari di crediti commerciali, ai sensi dell'articolo 35 del decreto-legge 24 gennaio 2012, n. 1, convertito, con modificazioni, dalla legge 24 marzo 2012, n. 27". Con tale decreto tutte le richieste di rimborso pervenute per il tramite delle Amministrazioni debentrici, secondo le procedure e le modalità previste nella menzionata circolare, sono state estinte mediante assegnazione di titoli di Stato per un ammontare complessivo pari a euro 14.614.000, di cui 13.996.000 sono riferite ai residui passivi perenti. In seguito, come disposto dall'art. 4 comma 3 del DM 22 maggio 2012, una volta ricevuta la comunicazione dell'avvenuta emissione dei titoli di Stato, si è provveduto ad eliminare dal conto del patrimonio le partite debitorie per l'importo corrispondente all'ammontare dei titoli emessi. Il dettaglio per categoria delle operazioni, che hanno riguardato i soli ministeri dell'Interno e della Difesa, è illustrato nella Tavola 37.

L'ultima tipologia è riferita alle economie effettuate tra le passività patrimoniali a seguito dello stanziamento di risorse in bilancio per l'estinzione di, avvenuto in fase di legge di assestamento del bilancio 2012²¹ (Tavola 37). Infatti, con il provvedimento di assestamento del bilancio per l'anno 2012, sono stati iscritti in bilancio circa 7.167 milioni di euro (di cui 7.055 milioni di parte corrente e 111 di conto capitale) per trasferimenti alle regioni sottoposte ai piani di rientro, in relazione agli adempimenti espletati dalle stesse; in particolare le assegnazioni occorreano sia a garantire la necessaria liquidità per il pagamento delle spettanze residue alle regioni a titolo di finanziamento del servizio sanitario nazionale, sia per il trasferimento delle risorse stanziate in precedenti esercizi a titolo di concorso statale al ripiano dei disavanzi pregressi del servizio sanitario nazionale. Per la notevole entità delle somme richieste relative alla formazione di partite debitorie giuridicamente perfezionate a carico dello Stato si è preferito far ricorso al provvedimento di assestamento di bilancio nell'anno 2012 con cui sono state stanziate direttamente le risorse sui capitoli di bilancio interessati, anziché ai relativi fondi per la riscrittura dei residui passivi perenti in quanto la tempistica per il perfezionamento di decreti di riassegnazione di residui passivi perenti necessariamente successivi all'approvazione e pubblicazione della Legge di assestamento, non ne avrebbe consentito l'erogazione entro l'esercizio di competenza. A seguito dell'adozione del provvedimento di assestamento, si è provveduto ad eliminare per pari importo le corrispondenti partite passive dal patrimonio.

²¹ Legge 16 ottobre 2012, n. 182 Disposizioni per l'assestamento del bilancio dello Stato e dei bilanci delle Amministrazioni autonome per l'anno finanziario 2012.

Tavola 37 - Variazioni apportate con il provvedimento di assestamento del bilancio 2012 (euro)

Titolo	Capitolo/titolo	Variazioni effettuate in assestamento
TITOLO I - SPESE CORRENTI	2700	456.214.587,00
	2861	6.598.965.909,00
	Totale Titolo I	7.055.180.496,00
TITOLO II - SPESE IN CONTO CAPITALE	7565	111.417.244,00
	Totale Titolo II	111.417.244,00
Totale complessivo		7.166.597.740,00

2.3.2 Confronto di sintesi dei residui passivi perenti negli esercizi 2011 e 2012

La Tavola 38 offre un quadro sintetico dell'evoluzione dello stock di residui passivi perenti nel conto del patrimonio, mettendo a confronto gli esercizi 2011 e 2012.

I principali aspetti che hanno caratterizzato la gestione dell'esercizio 2012 sono descritti nel precedente paragrafo. Qui si precisano alcuni elementi utili alla lettura dei dati messi a confronto nella Tavola 38. Per ogni categoria economia, il valore della consistenza dei residui perenti s'intende al 31/12 di ciascun anno. Per il 2011, naturalmente, il dato coincide con quanto certificato dal Rendiconto generale dello Stato approvato con la Legge 16 ottobre 2012, n. 181, relativo a quell'esercizio finanziario. La colonna "residui perenti di nuova formazione" isola dal gruppo precedente, per ciascuno dei due esercizi, le voci presenti nello stock dei residui con esercizio di perenzione coincidente con quello esposto. La sezione riguardante le reiscrizioni riporta, nella prima parte (reiscrizioni richieste), il totale delle istanze di reiscrizione pervenute, a prescindere dall'esito della richiesta. Bisogna tenere presente, in proposito, che nei valori indicati rientrano anche le richieste rimaste inevase in esercizi precedenti. La seconda parte (richieste assentite), invece, indica i valori effettivamente riassegnati in bilancio; anche in tal caso, per ciascuno dei due anni il valore in oggetto si riferisce al totale delle riassegnazioni effettuate nell'esercizio, comprendendo quindi anche somme riassegnate in ragione di richieste pervenute in esercizi precedenti, ma rimaste inevase.

Tavola 38 - Residui passivi eliminati dal bilancio per effetto di perenzione amministrativa, esercizi 2011-2012 (migliaia di euro)

CATEGORIA	Consistenza dei residui passivi parenti		Residui parenti nuova formazione		Reiscrizioni richieste		Reiscrizioni assentite		Pagamenti su reiscrizioni	
	2011	2012	2011	2012	2011	2012	2011	2012	2011	2012
1 REDDITI DA LAVORO DIPENDENTE	2.081.333	1.607.921	138.798	201.381	5.051	10.933	5.051	10.933	4.698	10.332
2 CONSUMI INTERMEDI	3.161.732	2.672.733	555.150	365.504	96.135	202.969	96.178	202.969	92.894	197.442
3 IMPOSTE PAGATE SULLA PRODUZIONE	237.011	142.412	12.564	7.174	217	301	217	301	206	230
4 TRASFERIMENTI CORRENTI AD AMMINISTRAZIONI PUBBLICHE	33.226.816	35.214.370	3.949.439	13.976.193	4.878.153	5.124.736	630.340	1.675.003	630.244	1.660.203
5 TRASFERIMENTI CORRENTI A FAMIGLIE E ISTITUZIONI SOCIALI PRIVATE	1.192.000	1.145.709	522.785	84.795	6.021	9.281	6.021	9.281	5.593	8.365
6 TRASFERIMENTI CORRENTI A IMPRESE	4.239.534	3.617.836	247.020	130.968	322.382	681.010	225.730	524.820	224.479	523.392
7 TRASFERIMENTI CORRENTI A ESTERO	210.169	231.791	114.704	77.350	24.627	39.652	-	39.652	24.627	37.140
8 RISORSE PROPRIE UNIONE EUROPEA	-	-	-	-	-	-	24.627	-	-	-
9 INTERESSI PASSIVI E REDDITI DA CAPITALE	1.070.029	877.659	3.584	3.090	1.081	10	1.081	10	311	10
10 POSTE CORRETTIVE E COMPENSATIVE	3.616.877	3.300.143	225.580	347.753	744	100	744	100	633	35
11 AMMORTAMENTI	227.273	227.273	-	-	-	-	-	-	-	-
12 ALTRE USCITE CORRENTI	1.575.785	2.340.118	87.385	803.916	57.399	70.652	9.899	70.557	9.856	69.600
21 INVESTIMENTI FISSI LORDI E ACQUISTI DI TERRENI	4.674.647	4.817.126	1.254.722	1.063.076	378.570	669.803	279.962	579.038	265.372	540.263
22 CONTRIBUTI AGLI INVESTIMENTI	17.714.810	16.981.353	1.798.244	1.969.065	2.164.069	2.386.900	716.445	319.419	709.246	314.420
23 CONTRIBUTI AGLI INVESTIMENTI AD IMPRESE	15.129.331	15.413.999	1.517.028	1.288.422	1.089.342	1.343.664	196.955	233.524	157.506	162.251
24 CONTRIBUTI AGLI INVESTIMENTI A FAMIGLIE E ISTITUZIONI SOCIALI PRIVATE	143.841	145.208	37.867	4.824	1.904	1.844	577	1.724	577	1.724
25 CONTRIBUTI AGLI INVESTIMENTI A ESTERO	355.096	573.238	207.474	218.498	4.912	1.093	4.912	36	4.912	36
26 ALTRI TRASFERIMENTI IN CONTO CAPITALE	4.786.070	4.372.870	2.230.811	58.241	553.490	1.629.181	300.530	719.158	290.956	677.948
31 ACQUISIZIONI DI ATTIVITA' FINANZIARIE	1.156.044	1.760.632	500.299	752.221	1.598	135.463	618	135.344	567	135.061
Totale	94.798.398	95.442.390	13.403.454	21.352.471	9.585.694	12.307.593	2.499.887	4.521.870	2.422.677	4.338.451

2.4 Allegato

Box 1 Glossario sulle attività e passività del Conto generale del patrimonio dello Stato

Abitazioni

Voce dell'attivo patrimoniale che comprende: fabbricati civili ad uso abitativo, inclusi gli alloggi di servizio; fabbricati rurali ad uso abitativo; fabbricati gestiti dagli enti per l'edilizia residenziale pubblica e dagli enti territoriali.

Accertamenti di bilancio

Si riferiscono alle fasi di gestione dell'entrata e della spesa mediante le quali, sulla base di idonea documentazione, vengono individuati il debitore ed il creditore nonché la relativa somma da incassare e da pagare.

Altre anticipazioni attive

Articolazione della voce "Anticipazioni attive" che comprende le anticipazioni diverse da quelle incluse nella voce.

Altre gestioni di tesoreria

Voce del passivo patrimoniale riguardante disponibilità di fondi costituite a vario titolo presso la tesoreria dello Stato.

Altre partecipazioni

Voce dell'attivo patrimoniale che comprende ad esempio fondi di dotazione e partecipazioni in organismi internazionali.

Altri beni materiali prodotti

Voce dell'attivo patrimoniale che comprende: diritti reali di godimento su beni altrui; materiale bibliografico; strumenti musicali; coltivazioni ed allevamenti; altre opere.

Altri conti attivi

Voce dell'attivo patrimoniale che comprende il fondo ammortamento titoli e il valore commerciale dei metalli monetati, per le cui definizioni si rimanda alle apposite voci.

Altri debiti

Voce residuale del passivo patrimoniale relativa a passività diverse dalle monete in circolazione e i residui passivi perenti di parte corrente e capitale.

Altri oggetti di valore

Voce dell'attivo patrimoniale che comprende gli oggetti di valore non altrove classificati, quali gli oggetti da collezionare e i gioielli di valore rilevante in pietre e metalli preziosi.

Anticipazioni attive

Voce dell'attivo patrimoniale che comprende: fondi di garanzia; fondi di rotazione; crediti concessi ad enti pubblici e ad istituti di credito; crediti concessi ad aziende ed enti privati, altre anticipazioni attive, per le cui definizioni si rimanda alle apposite voci.

Anticipazioni passive

Voce del passivo patrimoniale che comprende: mutui e altri crediti concessi a governi esteri o ad enti diversi.

Armi e armamenti militari

Voce dell'attivo patrimoniale che comprende: armi leggere; armi pesanti; mezzi terrestri, aerei e navali da guerra.

Attività

Rappresentano la voce attiva del conto del patrimonio. Sono entità che fungono da riserva di valore, su cui si esercitano diritti di proprietà e da cui possono essere tratti benefici economici derivanti dal detenerli o dall'usarli per un periodo di tempo. Comprende attività finanziarie e attività non finanziarie per le cui definizioni si rimanda alle apposite voci.

Attività finanziarie

Mezzi di pagamento e altri crediti che danno al detentore il diritto a ricevere uno o più pagamenti senza contropartita da altre unità.

Attività finanziarie a breve termine

Articolazione delle attività finanziarie che comprende: biglietti, monete e depositi; crediti di tesoreria e residui attivi, per le cui definizioni si rimanda alle apposite voci.

Attività finanziarie a medio-lungo termine

Articolazione delle attività finanziarie che comprende: titoli diversi dalle azioni; azioni ed altre partecipazioni; quote di fondi di investimento; anticipazioni attive ed altri conti attivi, per le cui definizioni si rimanda alle apposite voci.

Attività non finanziarie

Voce che comprende attività prodotte e non prodotte, per la cui definizione si rinvia alle apposite voci. Possono essere materiali o immateriali.

Attività non finanziarie non prodotte

Attività non finanziarie che non si originano come output del processo di produzione ma, principalmente, come effetto di processi naturali (terreni, giacimenti) o di azioni legali o contabili (brevetti, contratti trasferibili).

Attività non finanziarie prodotte

Attività non finanziarie che si originano come output del processo di produzione. Includono il capitale fisso, le scorte e gli oggetti di valore, per le cui definizioni si rimanda alle apposite voci.

Azioni ed altre partecipazioni

Attività finanziarie che rappresentano diritti di proprietà su società e in genere danno diritto a partecipare agli utili e al patrimonio netto in caso di liquidazione.

Azioni non quotate

Azioni il cui prezzo non è fissato dalla Borsa valori né da mercati secondari.

Azioni quotate

Azioni il cui prezzo è fissato dalla Borsa valori o da mercati secondari.

Beni immobili di valore culturale

Voce dell'attivo patrimoniale che comprende beni immobili di interesse artistico e archeologico.

Beni immateriali

Voce dell'attivo patrimoniale che comprende: diritti di sfruttamento (prospezioni minerarie) e opere dell'ingegno (software; originali di opere artistiche e letterarie non soggette a tutela).

Beni mobili di valore culturale, biblioteche ed archivi

Voce dell'attivo patrimoniale che comprende: beni storici; beni artistici; beni demo-etno-antropologici; beni archeologici; beni paleontologici; beni librari; beni archivistici; opere di restauro.

Biglietti, monete e depositi

Voce dell'attivo patrimoniale che comprende le attività finanziarie immediatamente liquidabili (quali monete, banconote e depositi a vista) e altri depositi.

Capitale fisso

Voce dell'attivo patrimoniale che comprende gli attivi non finanziari prodotti, utilizzati ripetutamente e continuamente nel processo produttivo.

Conti correnti di tesoreria

Passività verso gli enti intestatari di conti correnti presso la tesoreria dello Stato. Titolari dei conti correnti di tesoreria possono essere amministrazioni ed aziende autonome dello Stato, enti pubblici, istituti ed aziende di credito. Tali conti sono gestiti dall'Amministrazione centrale della Banca d'Italia ed utilizzati dai titolari per effettuare pagamenti per loro conto mediante ordinativi emessi sulle varie tesorerie.

Crediti

Voce dell'attivo patrimoniale che comprende: crediti di tesoreria e residui attivi per le cui definizioni si rimanda alle apposite voci.

Crediti ad aziende ed enti privati

Articolazione della voce "Crediti" che comprende mutui e altre operazioni di finanziamento erogate ad aziende e ad altri soggetti privati.

Crediti ad enti pubblici ed istituti di credito

Articolazione della voce "Crediti" che comprende mutui e altre operazioni di finanziamento erogate ad altre Amministrazioni pubbliche o ad istituti di credito.

Crediti di Tesoreria

Rappresentano i pagamenti effettuati dalla tesoreria dello Stato per conto del bilancio e per compiti di propria pertinenza (Banca d'Italia, pagamenti da regolare, pagamenti da rimborsare sui conti correnti rispettivi, altri crediti). Tali operazioni riguardano principalmente gli interessi dei B.O.T. fino al momento della scadenza, i sospesi di tesoreria; le sovvenzioni del Tesoro alle Poste italiane S.p.A., le anticipazioni alle regioni per il finanziamento della spesa sanitaria e il saldo, a credito del Tesoro, del conto corrente per il servizio di tesoreria;

Debiti

Voce del passivo patrimoniale che comprende: debito fluttuante; conti correnti di tesoreria; incassi da regolare; altre gestioni di tesoreria; residui passivi; debiti redimibili; altri debiti per le cui definizioni si rimanda alle apposite voci.

Debiti a breve termine

Articolazione della voce "Debiti" che comprende: debito fluttuante; conti correnti di tesoreria; incassi da regolare; altre gestioni di tesoreria; residui passivi per le cui definizioni si rimanda alle apposite voci.

Debiti a medio-lungo termine

Articolazione della voce "Debiti" che comprende: debiti redimibili e altri debiti, per le cui definizioni si rimanda alle apposite voci.

Debiti redimibili

Articolazione della voce "Debiti a medio-lungo termine" che comprende i BTP, i CCT e i prestiti esteri.

Debito flottante

Articolazione della voce "Debiti a breve termine" che comprende buoni ordinari del Tesoro, risparmio postale e buoni fruttiferi postali.

Ecceденza delle passività

Aggregato dato dalla differenza tra le attività finanziarie e le passività finanziarie alla fine di ogni esercizio finanziario.

Equipaggiamenti e vestiario

Voce dell'attivo patrimoniale che comprende: equipaggiamenti civili; equipaggiamenti logistico-militari; vestiaro civili; vestiaro militari.

Fabbricati non residenziali

Voce dell'attivo patrimoniale che comprende: fabbricati civili adibiti a fini istituzionali, quali uso governativo e caserme; fabbricati commerciali; fabbricati rurali; fabbricati industriali e costruzioni leggere; opere destinate al culto; opere di manutenzione straordinaria.

Fondi di garanzia

Articolazione della voce "Anticipazioni attive" che comprende: fondi destinati ad interventi di subentro al debitore nel pagamento delle rate relative a passività finanziarie.

Fondi di rotazione

Articolazione della voce "Anticipazioni attive" che comprende fondi destinati a concedere crediti a soggetti terzi e che si finanziano con i rimborsi degli stessi.

Fondo ammortamento titoli

Fondo istituito con la legge 27 ottobre 1993, n. 432, destinato alla riduzione dello stock dei titoli di Stato e, con la modifica introdotta dalla legge 23 dicembre 1996, n. 662, anche all'acquisto di partecipazioni azionarie possedute da società di cui il Tesoro è azionista unico, al fine di agevolare la dismissione. Le risorse che lo alimentano sono principalmente costituite dai proventi delle dismissioni di partecipazioni delle società detenute dal Tesoro. E' un'articolazione della voce "altri conti attivi".

Giacimenti

Articolazione della voce "Attività non finanziarie non prodotte" che comprende: riserve di carbone, di petrolio e di gas naturale; riserve di minerali metalliferi; riserve di minerali non metalliferi.

Impianti, attrezzature e macchinari

Voce dell'attivo patrimoniale che comprende: macchinari per ufficio; impianti e macchinari per locali ad uso specifico; hardware; altri impianti e macchinari; attrezzature; attrezzature e macchinari per altri usi specifici.

Incassi da regolare

Voce del passivo patrimoniale che comprende gli ordini di pagamento per trasferimento fondi.

Materie prime e prodotti intermedi

Articolazione della voce "Scorte" che comprende materiale per laboratori e per officine.

Mezzi di trasporto

Voce dell'attivo patrimoniale che comprende: mezzi di trasporto stradali leggeri; mezzi di trasporto stradali pesanti; mezzi di trasporto aerei; mezzi di trasporto marittimi; altri mezzi di trasporto.

Miglioramento (+)/peggioramento (-) patrimoniale

Saldo che indica la variazione annua dell'ecceденza passiva derivata dalla somma algebrica degli aumenti e dalle diminuzioni del patrimonio.

Mobili e arredi

Voce dell'attivo patrimoniale che comprende: mobili ed arredi per ufficio, per alloggi e pertinenze, per locali ad uso specifico; altri mobili ed arredi per uso specifico.

Oggetti di valore

Voce dell'attivo patrimoniale che comprende: beni mobili di valore culturale, biblioteche ed archivi; pietre e metalli preziosi; oggetti di antiquariato e altri oggetti di valore.

Operazioni patrimoniali con riflessi sul bilancio

Ammontare delle entrate e delle spese per "movimenti compensativi patrimoniali", ovvero tutte le variazioni che – nella parte delle entrate – hanno registrato diminuzioni di attività o aumenti di passività patrimoniali, mentre - nella parte delle spese – tutte le variazioni che hanno registrato aumenti di attività o diminuzioni di passività.

Passività

Rappresentano la voce passiva del conto del patrimonio. Si tratta di passività di natura finanziaria per la cui definizione si rimanda alla voce "attività finanziarie", in quanto le tipologie degli strumenti contenuti in questa voce sono le medesime con la sola differenza derivante dal fatto che in questo caso lo Stato risulta debitore anziché creditore.

Prodotti finiti

Articolazione della voce "Scorte", relativa a prodotti la cui lavorazione è terminata.

Prodotti in corso di lavorazione e intermedi

Articolazione della voce "Scorte", relativa a prodotti la cui lavorazione deve ancora essere terminata.

Quote di fondi di investimento

Voce dell'attivo patrimoniale relativa ad attività finanziarie emesse da istituti finanziari aventi il compito esclusivo di investire fondi nei mercati monetari, finanziari e immobiliari.

Reali aumenti/diminuzioni di patrimonio

Aumenti e diminuzioni del patrimonio depurati dai passaggi compensativi tra poste patrimoniali.

Residui attivi

Voce dell'attivo patrimoniale relativa a crediti dello Stato provenienti dalla gestione del bilancio, dovuti ad entrate accertate ma non riscosse o riscosse ma non versate.

Residui attivi per denaro da riscuotere

Articolazione della voce "Residui attivi" relativa ad entrate accertate ma non riscosse.

Residui attivi per denaro presso gli agenti della riscossione

Articolazione della voce "Residui attivi" relativa ad entrate accertate e riscosse ma non versate.

Residui passivi

Voce del passivo patrimoniale relativa a spese impegnate ma non ancora pagate dallo Stato (residui propri) o da assegnazioni di bilancio conservate per legge in attesa di una loro specifica destinazione (residui di stanziamento).

Risorse biologiche non coltivate

Articolazione della voce "Attività non finanziarie non prodotte" relativa a animali o piante sui quali insistono diritti di proprietà

Scorte

Voce dell'attivo patrimoniale relativa ad attività prodotte detenute per la vendita, per l'uso nella produzione o per un altro uso in un periodo successivo. Comprendono: materie prime, prodotti intermedi, in corso di lavorazione e finiti per le cui definizioni si rimanda alle apposite voci.

Terreni

Articolazione della voce "Attività non finanziarie non prodotte" relativa ad aree su cui sono esercitati diritti di proprietà, esclusi edifici e altre strutture situati su di esse. Comprende le aree edificabili, le aree assoggettate a vincoli urbanistici preordinati all'esproprio, i terreni sottostanti a fabbricati ed altre opere, i terreni coltivati, i parchi con relative acque di superficie, le aree archeologiche e i terreni sottoposti a tutela, gli altri terreni con relative acque di superficie.

Titoli diversi dalle azioni

Voce dell'attivo patrimoniale relativa ad attività finanziarie negoziabili che non garantiscono al detentore diritti di proprietà nell'unità che li emette.

Trasformazione di elementi patrimoniali

Modifica del regime giuridico che disciplina gli elementi attivi e passivi del patrimonio.

Valore commerciale dei metalli monetati

Articolazione della voce "Altri conti attivi" relativa al valore delle monete e del bronzo utilizzato per la loro produzione.

Tavola 39 - Prospetto riassuntivo delle variazioni della consistenza delle attività di pertinenza dei vari ministeri

Ministeri	Attività			
	Consistenze		Differenze	Var %
	al 31 dicembre 2011	al 31 dicembre 2012		
1. MINISTERO DELL'ECONOMIA E DELLE FINANZE	591.191.825.857,47	739.615.374.975,59	148.423.549.118,12	25,11
2. MINISTERO DELLO SVILUPPO ECONOMICO	455.889.417,94	456.288.698,71	399.280,77	0,09
3. MINISTERO DEL LAVORO E DELLE POLITICHE SOCIALI	10.992.608,36	7.901.464,81	-3.091.143,55	-28,12
4. MINISTERO DELLA GIUSTIZIA	358.004.488,12	366.602.822,00	8.598.333,88	2,40
5. MINISTERO DEGLI AFFARI ESTERI	59.996.163,68	970.026.160,87	910.029.997,19	1.516,81
6. MINISTERO DELL'ISTRUZIONE, DELL'UNIVERSITA' E DELLA RICERCA	8.278.999.507,53	8.279.510.300,47	510.792,94	0,01
7. MINISTERO DELL'INTERNO	2.609.252.880,10	2.526.544.543,83	-82.708.336,27	-3,17
8. MIN. DELL'AMBIENTE E DELLA TUTELA DEL TERRITORIO E DEL MARE	1.540.254,72	1.449.742,34	-90.512,38	-5,88
9. MINISTERO DELLE INFRASTRUTTURE E DEI TRASPORTI	5.332.011.169,50	5.337.323.439,46	5.312.269,96	0,10
10. MINISTERO DELLA DIFESA	59.032.854.055,56	61.343.256.590,19	2.310.402.534,63	3,91
11. MINISTERO DELLE POLITICHE AGRICOLE ALIMENTARI E FORESTALI	1.977.425.639,66	2.021.797.055,51	44.371.415,85	2,24
12. MINISTERO PER I BENI E LE ATTIVITA' CULTURALI	151.403.874.952,84	158.779.803.204,26	7.375.928.251,42	4,87
13. MINISTERO DELLA SALUTE	6.163.160,06	10.823.387,96	4.660.227,90	75,61
TOTALE :	820.718.830.155,54	979.716.702.386,00	158.997.872.230,46	19,37

Tavola 40 - Prospetto riassuntivo delle variazioni della consistenza delle passività di pertinenza dei vari ministeri

Ministeri	Passività			
	Consistenze		Differenze	Var %
	al 31 dicembre 2011	al 31 dicembre 2012		
1. MINISTERO DELL'ECONOMIA E DELLE FINANZE	2.285.535.752.556,27	2.457.442.111.609,67	171.906.359.053,40	7,52
2. MINISTERO DELLO SVILUPPO ECONOMICO	13.330.436.534,64	12.911.370.232,29	-419.066.302,35	-3,14
3. MINISTERO DEL LAVORO E DELLE POLITICHE SOCIALI	3.864.498.758,48	6.774.812.761,93	2.910.314.003,45	75,31
4. MINISTERO DELLA GIUSTIZIA	985.075.145,89	723.913.788,35	-259.161.357,54	-26,36
5. MINISTERO DEGLI AFFARI ESTERI	226.927.315,76	247.586.281,03	20.658.965,27	9,10
6. MINISTERO DELL'ISTRUZIONE, DELL'UNIVERSITA' E DELLA RICERCA	4.418.446.225,41	5.099.996.951,05	681.550.725,64	15,43
7. MINISTERO DELL'INTERNO	15.421.387.389,11	10.462.847.874,54	-4.958.539.514,57	-32,15
8. MIN. DELL'AMBIENTE E DELLA TUTELA DEL TERRITORIO E DEL MARE	1.633.046.796,05	1.352.044.147,41	-281.002.648,64	-17,21
9. MINISTERO DELLE INFRASTRUTTURE E DEI TRASPORTI	10.399.195.215,74	11.326.406.918,46	927.211.702,72	8,92
10. MINISTERO DELLA DIFESA	2.235.592.907,52	1.952.994.056,12	-282.598.851,40	-12,64
11. MINISTERO DELLE POLITICHE AGRICOLE ALIMENTARI E FORESTALI	2.977.306.481,54	2.576.472.154,66	-400.834.326,88	-13,46
12. MINISTERO PER I BENI E LE ATTIVITA' CULTURALI	1.342.320.242,27	1.093.110.294,09	-249.209.948,18	-18,57
13. MINISTERO DELLA SALUTE	1.570.863.850,84	1.503.690.258,82	-67.173.592,02	-4,28
TOTALE :	2.343.938.849.419,52	2.513.467.357.328,42	169.528.507.908,90	7,23

3. RENDICONTO ECONOMICO

3.1 Il Rendiconto economico: significato e contenuto

3.1.1 Relazione fra Rendiconto economico e Rendiconto finanziario

La legge n. 196 del 31 dicembre 2009, di riforma della contabilità e finanza pubblica, rafforza il ruolo delle rilevazioni economiche prescrivendo, da un lato, che le amministrazioni adottino sistemi di contabilità integrata economico-patrimoniale in affiancamento alla contabilità finanziaria e, dall'altro, dando maggior rilievo alla contabilità economica analitica dello Stato, con il Budget e il Rendiconto economico (consuntivo dei costi) che costituiscono allegati, rispettivamente, dello Stato di previsione della spesa di ciascun ministero (art. 21) e del Rendiconto generale dello Stato (art. 36).

Con specifico riferimento al Rendiconto economico, l'art. 36, comma 5 stabilisce che *“In apposito allegato conoscitivo al Rendiconto generale dello Stato sono illustrate le risultanze economiche per ciascun Ministero. I costi sostenuti sono rappresentati secondo le voci del piano dei conti, distinti per Programma e per centri di costo. La rilevazione dei costi sostenuti dall'amministrazione include il prospetto di riconciliazione che collega le risultanze economiche con quelle della gestione finanziaria delle spese contenute nel conto del bilancio.”*

Le rilevazioni di contabilità economica consentono di accrescere la conoscenza dei fenomeni amministrativi e la verifica dei risultati ottenuti (accountability) da parte della dirigenza, favorendo l'orientamento dell'azione amministrativa verso un percorso **indirizzi**→ **obiettivi**→ **risorse**→ **risultati**.

La contabilità economica analitica applica, infatti, il criterio della competenza economica e misura i costi, intesi come valore monetario delle risorse umane e strumentali (beni e servizi) acquisite ed utilizzate a titolo oneroso in un certo periodo in base alla loro natura (piano dei conti), alla responsabilità organizzativa (centri di costo = direzioni generali) e alla destinazione (Missioni e Programmi).

Ad un costo corrisponde un valore equivalente di spesa, ma la manifestazione del primo e della seconda possono non coincidere dal punto di vista temporale o dal punto di vista della responsabilità organizzativa; nel primo caso si parla di disallineamenti temporali fra costi e spese (l'impegno, di regola, precede la manifestazione del costo e il pagamento lo segue), nel secondo caso di disallineamenti strutturali (il centro di responsabilità che sostiene la spesa per l'acquisizione delle risorse umane o strumentali può essere diverso da quello che impiega le risorse, sostenendo il costo).

Esistono, inoltre, alcuni tipi di spesa (in particolare quelle per anticipazioni e rimborsi) che non hanno alcun corrispettivo economico, in quanto costituiscono partite di giro di natura esclusivamente finanziaria (disallineamenti sistemici).

La contabilità finanziaria ed economica, oltre ai differenti criteri di rilevazione adottati, competenza giuridica la prima (impegni e pagamenti) e competenza economica la seconda (costi), possono essere messi a confronto sulla base degli elementi di classificazione adottati, rispettivamente, per le spese e per i costi.

Dal punto di vista della **destinazione**, sia la contabilità finanziaria dello Stato sia la contabilità economica condividono la classificazione per Missioni e Programmi, introdotta, per via amministrativa, a partire dal Bilancio di previsione dello Stato 2008 e successivamente confermata dalla legge n. 196/2009.

Dal punto di vista della **responsabilità organizzativa**, la contabilità finanziaria prende a riferimento i centri di responsabilità amministrativa, corrispondenti, secondo l'art. 21, comma 2, della legge n. 196/09, alle unità organizzative di primo livello dei Ministeri (Dipartimenti o Direzioni Generali), oltre ai Gabinetti e agli uffici di diretta collaborazione ai Ministri così come definite dall'articolo 3 del decreto legislativo 30 luglio 1999, n. 300 e successive modificazioni e integrazioni.

La contabilità economica analitica opera invece ad un livello di dettaglio maggiore, attraverso i **Centri di costo**, che sono costituiti, secondo l'art. 10, comma 4, del D.lgvo n. 279/97, *“in coerenza con i Centri di responsabilità amministrativa e ne seguono l'evoluzione, anche in relazione ai provvedimenti di riorganizzazione”*. Per quanto riguarda i criteri in base ai quali definire i centri di costo, occorre distinguere fra strutture periferiche e strutture centrali e, nell'ambito di queste ultime, fra ministeri a base dipartimentale e ministeri a base direzionale.

- nelle strutture centrali i centri di costo corrispondono agli uffici dirigenziali di livello generale i quali, nei ministeri dipartimentali, a loro volta corrispondono alle direzioni generali sottostanti i dipartimenti, mentre nei ministeri a base direzionale coincidono con le stesse direzioni;
- per gli uffici periferici dei ministeri l'individuazione dei centri di costo dipende dalla articolazione, dai compiti e dalle responsabilità assegnati agli stessi uffici dal quadro normativo e regolamentare vigente; la corrispondenza fra centri di costo ed uffici dirigenziali di livello generale resta, anche in questo caso, il criterio generale di riferimento.

Per l'anno 2012 la rilevazione dei costi ha interessato per le 13 Amministrazioni centrali dello Stato, n. 92 Centri di Responsabilità e n. 557 Centri di costo.

I titolari dei centri di responsabilità amministrativa assumono un ruolo chiave sia in sede di programmazione sia in sede di rendicontazione, quando, in particolare, coordinano la raccolta e la rilevazione dei risultati economici da parte dei Centri di costo sottostanti e forniscono le informazioni per la riconciliazione dei costi sostenuti con i pagamenti risultanti dalla gestione finanziaria. Inoltre, come stabilisce l'art. 21 della legge n. 196/09, i Centri di responsabilità hanno un ruolo di riferimento anche nella gestione dei programmi in quanto *la realizzazione di ciascun programma è affidata ad un unico centro di responsabilità amministrativa.*

Dal punto di vista della **natura**, infine, la contabilità economica analitica utilizza un piano dei conti a tre livelli, comune a tutte le Amministrazioni centrali dello Stato, che fornisce una rappresentazione uniforme e di dettaglio delle risorse umane e strumentali (beni e servizi) acquisite dalle amministrazioni stesse, mentre la contabilità finanziaria utilizza i capitoli di spesa, che hanno codifica e articolazione diversa da ministero a ministero e sono distinti per oggetto di spesa.

Il Rendiconto economico si articola nelle sezioni di seguito rappresentate:

- **Costi propri** delle amministrazioni centrali; sono i costi di funzionamento, ossia il valore delle risorse umane e strumentali (beni e servizi) direttamente impiegate nell'anno per lo svolgimento dei compiti istituzionali, rilevati con il criterio della competenza economica;
- **Costi dislocati** (Trasferimenti); sono i pagamenti per trasferimenti di risorse finanziarie che lo Stato, attraverso i ministeri, ha effettuato nell'anno a favore di altre amministrazioni pubbliche (enti pubblici, enti territoriali), o di organismi internazionali, delle famiglie o di istituzioni private ed ai quali non corrispondono, per i ministeri eroganti, alcuna controprestazione; gli importi esposti nel Rendiconto economico, in questo caso, coincidono con i pagamenti in c/competenza del Conto del Bilancio del Rendiconto Generale dello Stato;
- **Oneri finanziari**; sono i pagamenti per interessi sul debito che lo Stato ha effettuato nell'anno.

3.1.2 Progressiva integrazione fra Contabilità finanziaria e Contabilità economica

Le differenze o disallineamenti (temporali e strutturali) derivanti dai differenti criteri applicati nella rappresentazione degli eventi secondo l'approccio economico e quello finanziario possono essere rappresentate attraverso la **riconciliazione**.

Le operazioni per la riconciliazione fra dati economici e finanziari sono effettuate in via automatica a cura del Dipartimento della Ragioneria Generale dello Stato al fine di riconciliare i costi propri (personale, beni e servizi) delle amministrazioni centrali con i corrispondenti pagamenti in

c/competenza risultanti dal Conto del Bilancio. A tal fine i Centri di responsabilità forniscono, per singolo programma, alcune informazioni aggiuntive sull'andamento della spesa rispetto alla manifestazione dei costi, in quanto, allo stato attuale, i sistemi di contabilità economica analitica e di contabilità finanziaria dello Stato sono distinti, governati da logiche diverse e con una differente struttura dei dati.

Nelle more della piena attuazione della riforma di cui alla legge n. 196/2009 che, attraverso le deleghe di cui agli artt. 2 e 40, condurrà ad una progressiva armonizzazione dei sistemi di contabilità pubblica e a una integrazione tra contabilità finanziaria ed economica (con l'introduzione, tra l'altro, di schemi di bilancio articolati per missioni e programmi, di criteri di contabilizzazione e di un piano dei conti integrato finanziario ed economico patrimoniale comuni a tutte le amministrazioni pubbliche), sono stati avviati interventi per favorire l'integrazione in termini di processi e di sistemi informatici ed altri ne sono previsti a breve e a medio termine.

Per quanto riguarda in particolare le amministrazioni centrali dello Stato, nelle more dell'attuazione della specifica delega di cui all'art. 40 legge n. 196/2009 e al fine di garantire completezza dei dati di bilancio nel corso della gestione attraverso la rilevazione puntuale dei costi, l'articolo 6, comma 6 del D.L. n. 95/2012, convertito con legge n. 135/2012, ha previsto l'adozione obbligatoria del sistema SICOGE di contabilità integrata per tutti i ministeri a partire dall'esercizio 2013. Attraverso l'adozione del sistema, oggetto della Circolare MEF n. 7 del 22 febbraio 2013, è possibile la registrazione degli eventi gestionali assicurando l'integrazione delle rilevazioni di natura finanziaria con quelle di natura economica e patrimoniale, permettendo, tra l'altro, di semplificare i processi di consuntivazione dei costi e migliorare la qualità dei dati forniti.

Per la rilevazione del Rendiconto economico 2012 i Ministeri della Giustizia, delle Infrastrutture e dei trasporti, delle Politiche agricole, dello Sviluppo economico, per i Beni e le attività culturali si sono avvalsi delle risultanze dei costi per l'acquisto di beni e servizi registrati sul SICOGE, trasmessi in via telematica al portale web di contabilità economica analitica.

E' stata, infine, consolidata la procedura di rilevazione integrata degli anni persona sui dati di consuntivo, sulla base delle omologhe esperienze effettuate nella fase di previsione, attraverso la quale i dati relativi agli anni persona direttamente impiegati dai centri di costo sottostanti ciascun

centro di responsabilità, rilevati sul sistema di contabilità economica analitica, sono posti a confronto con gli anni persona pagati attraverso i capitoli stipendiali gestiti dallo stesso centro di responsabilità. La procedura, che si avvale dei dati provenienti dai sistemi stipendiali (SPT), ove disponibili, consente di analizzare gli scostamenti tra preventivo e consuntivo su Anni Persona, costi e spese relative al personale e, conseguentemente, rendere più efficace ed efficiente la successiva programmazione delle risorse finanziarie del personale.

3.1.3 Le Tavole del Rendiconto economico 2012

Per la rappresentazione dei valori del Rendiconto economico si utilizzano un insieme di tavole espositive che possono essere suddivise in due gruppi:

- **Tavole riepilogative a livello Stato**, riportate nell'allegato al presente capitolo, che forniscono una visione d'insieme dei valori economici in oggetto per tutte le amministrazioni centrali, secondo la natura dei costi (Piano dei conti) e/o la destinazione (Missioni) e/o la articolazione organizzativa (Ministeri). Oltre alle tavole riepilogative delle previsioni economiche, sono presenti una Tavola che mette a confronto, per gli anni 2012 e 2011, i costi propri per macroaggregato di costo per Amministrazione ed una Tavola con il prospetto di riconciliazione per Missione fra costi sostenuti nel 2012 ed i corrispondenti pagamenti in c/competenza risultanti dal Conto del Bilancio.
- **Tavole riepilogative a livello di singola Amministrazione**, quali allegati conoscitivi per l'illustrazione delle risultanze economiche di ciascun Ministero (art. 36 comma 5 della legge di riforma contabile) che corrispondono nella struttura alle Tavole a livello Stato, con la differenza che la destinazione è esposta a un livello di dettaglio maggiore (Missione e Programma) e che l'articolazione organizzativa arriva a livello di Centro di responsabilità organizzativa. Inoltre è presente, anche per Amministrazione, la tavola di confronto per gli anni 2012 e 2011 dei macroaggregati di costo, per Centro di responsabilità.

A seguire si fornisce una breve illustrazione del contenuto di ciascuna tavola a livello Stato riportata in allegato al presente capitolo e un breve commento sui valori esposti.

Tavola 41 – Riepilogo dei costi per natura

Espongono i costi propri (personale, beni di consumo, servizi e ammortamenti), i costi dislocati, gli oneri finanziari sostenuti da tutte le amm.ni centrali dello Stato nel 2012 per natura (voci di 1° livello

del piano dei conti), indicando il peso percentuale di ciascuna voce sul Totale dei costi propri e sul Totale generale.

Dall'esame dei dati economici emerge:

- l'elevata incidenza dei costi dislocati (trasferimenti), pari al 59% circa del totale generale, essendo il 54% costituito solo dai trasferimenti correnti,
- il peso degli interessi sul debito statale, pari al 18% del totale generale, che è di poco inferiore ai costi propri (personale, beni e servizi) di tutte le amministrazioni centrali, a loro volta pari al 20% circa del totale generale.

Detti costi propri, in particolare, si articolano negli aggregati **personale** (retribuzioni e altri costi del personale), **costi di gestione** (composti a loro volta da beni di consumo, acquisto di servizi ed utilizzo di beni di terzi, altri costi), **costi straordinari e speciali** (sopravvenienze, costi da contenzioso e servizi finanziari), **ammortamenti** (quota annuale di costo derivante dall'utilizzo di beni patrimoniali acquisiti nell'anno e negli anni precedenti).

Spicca, inoltre, l'altissima incidenza del costo del personale, pari mediamente all'87% dei costi propri, in quanto le amministrazioni centrali dello Stato hanno processi di erogazione e produzione dei servizi basati prevalentemente sul lavoro umano (sono organizzazioni di tipo "*labour intensive*"), con limitate eccezioni (Cfr. Tavola 45, dove è evidenziata la composizione dei costi propri per aggregato per ciascun ministero).

I costi di gestione (beni e servizi direttamente impiegati dai ministeri per lo svolgimento dei propri compiti istituzionali) rappresentano mediamente l'11% dei costi propri e solo poco più del 2% del totale generale.

L'elevata incidenza complessiva dei **costi dislocati** dipende, in primo luogo, dalla circostanza che una quota rilevante di compiti e funzioni pubbliche svolte da amministrazioni diverse dai ministeri sono, comunque, largamente finanziate con le entrate della fiscalità generale attraverso il bilancio dello Stato, con trasferimenti correnti ed in conto capitale a favore degli organi costituzionali o a rilevanza costituzionale, degli enti pubblici previdenziali ed assistenziali, delle università pubbliche, delle agenzie ed autorità, di altri enti centrali e di tutte le amministrazioni territoriali (Regioni, Province, Comuni).

Il resto dei trasferimenti è destinato alle famiglie e alle imprese, per interventi diretti di politica sociale o di sostegno al settore produttivo, o all'estero, in particolare per la partecipazione italiana alla UE, agli organismi internazionali e, in misura residuale, per interventi di cooperazione allo sviluppo.

Di seguito quattro rappresentazioni sintetiche:

- la prima (Grafico 26) evidenzia l'incidenza di ciascun Ministero sul totale dei costi propri, dove spiccano i Ministeri dotati di ampie ed articolate strutture periferiche (scuole, forze armate, corpi di polizia, amministrazione giudiziaria, sedi diplomatiche, etc.);
- la seconda (Grafico 27) espone l'incidenza di ciascun Ministero sul totale dei costi dislocati, dove, invece, risulta in evidenza il Ministero dell'Economia e delle finanze, che gestisce una grande quantità di trasferimenti che ricadono nella maggior parte delle Missioni di spesa, il Ministero del lavoro e delle politiche sociali, che gestisce i trasferimenti agli enti di previdenza ed assistenza e il Ministero dell'Interno, che gestisce i trasferimenti erariali agli enti locali;
- la terza (Grafico 28) illustra la composizione complessiva del Rendiconto economico 2012 nei principali aggregati sopra citati (Costi propri, Costi dislocati, etc.) e, contemporaneamente, la composizione dei Costi propri nelle principali voci (Costo del personale, Costi di gestione, Costi straordinari e speciali, Ammortamenti);
- la quarta (Grafico 29) illustra, accanto alla composizione complessiva del Rendiconto economico 2012, la composizione dei trasferimenti correnti per destinatario (dati in migliaia di Euro). Preponderante è il peso dei trasferimenti verso le regioni, anche in attuazione del federalismo fiscale, e verso gli enti di previdenza ed assistenza, in particolare per il finanziamento della previdenza sociale e degli interventi di sostegno al reddito e all'occupazione.

Grafico 26 - Incidenza dei Ministeri sul totale dei costi propri delle amministrazioni centrali

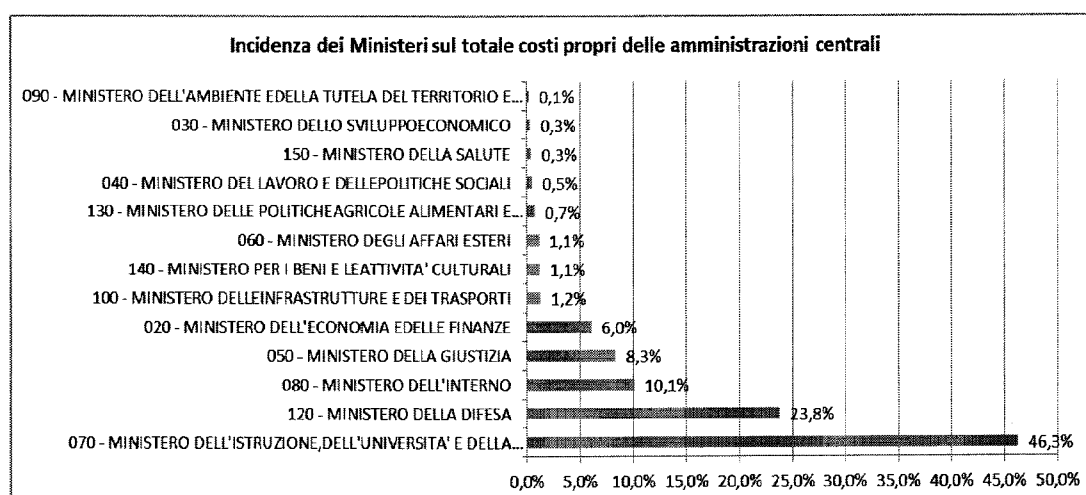


Grafico 27 - Incidenza dei Ministeri sul totale dei costi dislocati delle amministrazioni centrali

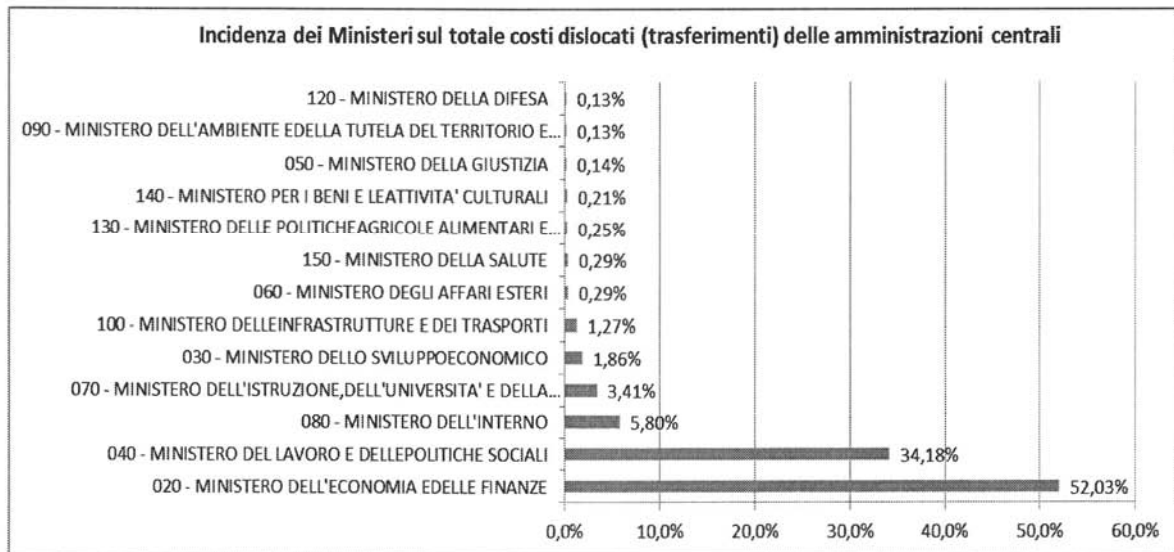


Grafico 28 - Composizione dei costi propri delle amministrazioni centrali

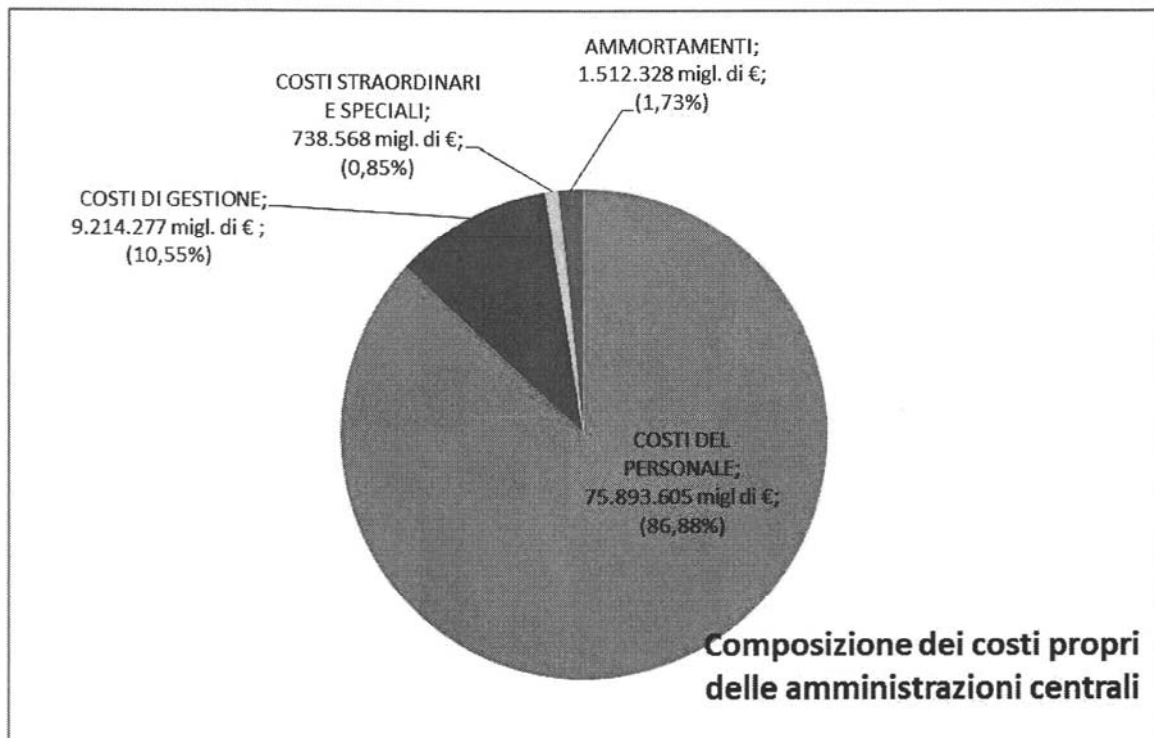


Gráfico 29 - Composizione complessiva del Rendiconto economico e dei trasferimenti correnti 2012

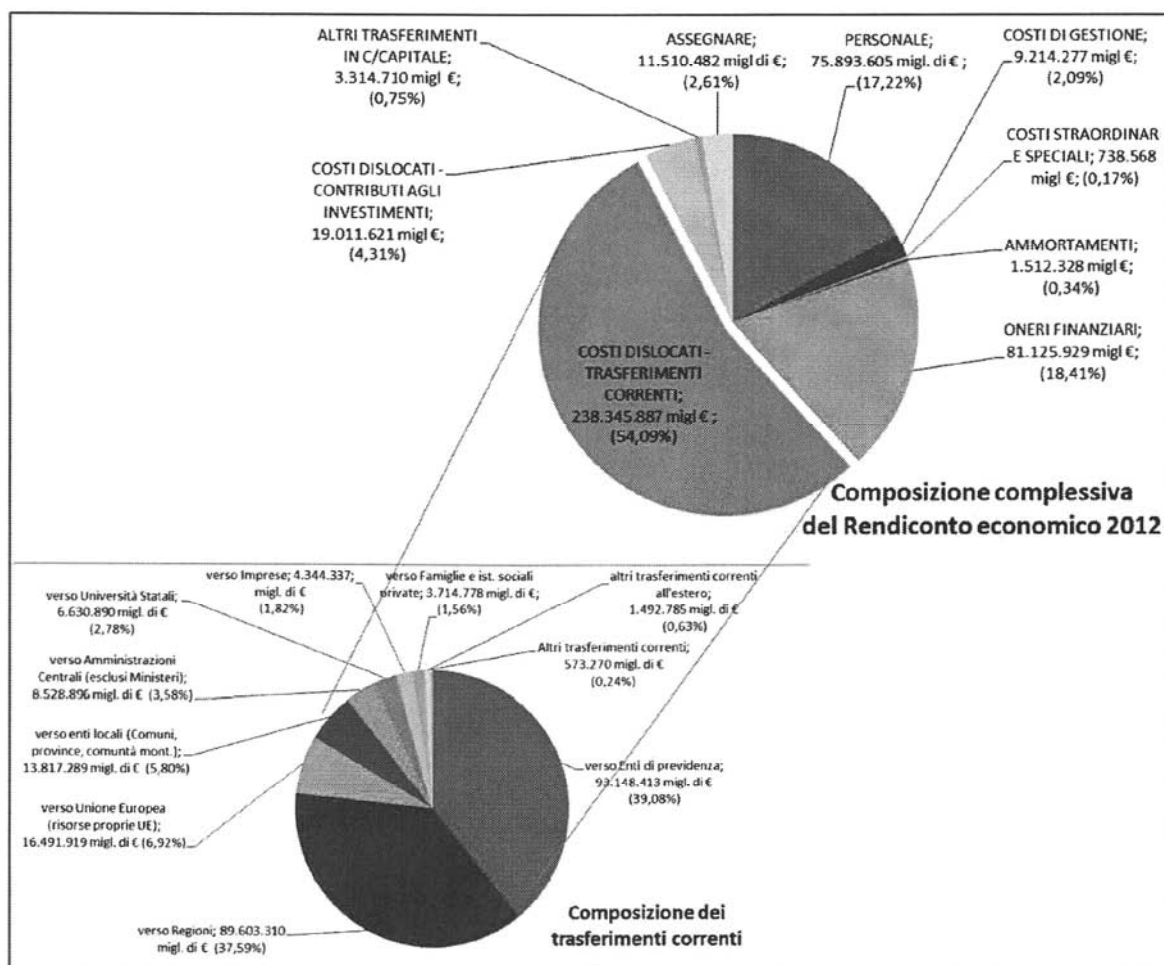


Tavola 42 – Confronto per natura con il Budget rivisto 2012 ed il Consuntivo 2011

Espongono i soli costi propri (*personale, beni di consumo, servizi e ammortamenti*) sostenuti dalle amministrazioni centrali dello Stato nel 2012 per natura (*voci di 1° livello del piano dei conti*) posti a confronto con i corrispondenti importi del Budget rivisto 2012 e del Consuntivo 2011.

I principali fatti che emergono dai dati esposti riguardano:

- una limitata contrazione delle retribuzioni tra 2011 e 2012, per effetto dei provvedimenti di contenimento della spesa pubblica intervenuti negli ultimi anni (blocco del turn-over, limitazioni degli incrementi retributivi), pari all'1% e, in valore assoluto, a 882 milioni di euro circa; in particolare, la variazione è dovuta ad una riduzione, per pensionamenti e mancati reintegri del personale insegnante delle scuole pubbliche e del personale di Pubblica Sicurezza;
- una contrazione dei costi di gestione pari al 5,3 % circa, in valore assoluto 514 milioni di

euro circa, dovuta in gran parte alle seguenti variazioni:

- una riduzione nel 2012 di spese per acquisto di armamenti e mezzi militari per 592 milioni da attribuire al Ministero della Difesa che, in coerenza con i principi contabili internazionali e con il SEC95, non sono allocati tra gli investimenti ma tra i costi per l'acquisto di beni;
- una riduzione di circa 353 milioni di costi per acquisto di servizi ed utilizzo di beni di terzi sul Ministero della Giustizia, in particolare Locazione immobili (95 milioni di minori costi), Manutenzione ordinaria immobili (78 milioni), Servizi ausiliari e Utenze e canoni, che, erroneamente, negli anni precedenti l'Amministrazione aveva considerato come costi a proprio carico, trattandosi invece di costi per il funzionamento degli Uffici giudiziari che sono a carico dei Comuni (Legge 392/41) per i quali l'amministrazione eroga un contributo parziale.
- un incremento di circa 188 milioni pari al 24% dei costi di gestione del Ministero dell'Istruzione, dell'università e della ricerca. In particolare aumentano i costi per carta, cancelleria e stampati (45 milioni di euro in più) e i costi per servizi di ristorazione, con particolare riferimento alle mense scolastiche (51 milioni di euro); l'aumento di questi ultimi è però compensato da una diminuzione della voce Altri costi del personale – Buoni pasto, utilizzata negli anni passati per rilevare questa tipologia di costo.

Se si escludono le prime due variazioni di cui sopra, che dipendono da eventi di natura non ricorrente e che non sono legate ai normali costi di funzionamento delle amministrazioni centrali, i costi di gestione tra 2011 e 2012 risultano, comunque diminuiti, come già rilevato, di circa 514 milioni di euro.

- un aumento dei costi straordinari pari al 697%, in valore assoluto 33 milioni di euro circa, da attribuire al Ministero della Salute che rileva, rispetto al 2011, costi per Oneri derivanti da rapporti con terzi; tali costi rappresentano gli indennizzi, pari a circa 20 milioni di euro, che l'Amministrazione ha dovuto corrispondere ad una società farmaceutica a seguito di atti transattivi.

Tavola 43 - Confronto con il Consuntivo 2011 dei costi totali per Missione

Espongono i costi propri e costi dislocati (la distinzione è stata illustrata ai paragrafi precedenti) per Missione sostenuti nel 2012 dalle amministrazioni centrali a confronto con i corrispondenti valori registrati nel 2011.

Le risorse finanziarie, umane e strumentali assegnate a ciascuna Missione sono destinate all'attuazione di una particolare finalità pubblica, e sono articolate a loro volta in uno o più Programmi di spesa (non esposti nella Tavola); con l'introduzione delle Missioni e dei Programmi si sono superati i limiti dell'approccio tradizionale imperniato sulla configurazione amministrativa e organizzativa del Governo.

Le Missioni possono essere perseguite dallo Stato attraverso una sola struttura amministrativa, oppure possono essere "trasversali" (o interministeriali), per la compartecipazione di più Dicasteri. La **Missione 32** – Servizi istituzionali e generali delle amministrazioni pubbliche – è trasversale a tutti i ministeri, includendo gli oneri per le attività di indirizzo politico e per il funzionamento delle strutture di *staff* dei dicasteri (affari generali, gestione del personale, amministrazione, etc.), non riferibili direttamente e puntualmente a nessuna delle finalità rappresentate dalle altre Missioni. I costi propri sostenuti su tale Missione rappresentano mediamente solo l'1% circa.

Per una maggiore significatività, però, il dato deve essere commisurato al totale dei costi propri al netto delle strutture scolastiche, delle forze armate e dei corpi di polizia e dell'amministrazione della Giustizia (che non ha allocato risorse sulla Missione in oggetto). Sottraendo, quindi, dal totale le Missioni: 006 – Giustizia; 005 – Difesa e sicurezza del territorio; 007 – Ordine pubblico e sicurezza; 008 – Soccorso civile; 022 – Istruzione scolastica, l'incidenza della Missione 32 sul totale dei costi propri sale **al 9%**.

Esiste anche un'altra Missione trasversale che non rappresenta una specifica finalità, la Missione 33 – Fondi da ripartire, che viene utilizzata nel Bilancio dello Stato per allocarvi risorse finanziarie per Fondi di riserva e speciali che sono ripartiti, quando occorre, in corso d'anno per essere poi impiegate sulle Missioni di pertinenza.

L'importo esiguo allocato sulla Missione 34 – Debito pubblico, si spiega con il fatto che tale Missione accoglie nel Bilancio dello Stato quasi esclusivamente gli interessi sul debito statale (Oneri finanziari), che non sono inclusi nella tavola in oggetto, oltre alle spese per rimborsi delle quote capitale del debito, che non sono oggetto di rilevazione nel sistema di contabilità economica analitica dello Stato.

In merito al rapporto fra costi propri e costi dislocati si possono distinguere:

- Missioni perseguite prevalentemente mediante l'utilizzo di costi dislocati, le più rilevanti delle quali sono la 03 – Relazioni finanziarie con le autonomie territoriali (trasferimenti a Regioni, Province e Comuni non vincolati a specifiche destinazioni o effettuati in attuazione del federalismo fiscale); la 24 – Diritti sociali, politiche sociali e famiglia (trasferimenti di carattere sociale a categorie svantaggiate o a sostegno della famiglia), la 25 – Politiche

previdenziali (trasferimenti a enti previdenziali, sostegno dello Stato alle gestioni previdenziali). In alcuni casi la prevalenza finanziaria dei trasferimenti si verifica anche in presenza di Missioni perseguite direttamente dalle Amministrazioni centrali come, ad esempio, per la Missione 04 – L'Italia in Europa e nel mondo, che accoglie sia gli oneri delle funzioni svolte dal Ministero degli Affari esteri, sia i trasferimenti a Stati esteri ed Organismi internazionali in attuazione della politica di cooperazione internazionale del nostro Paese e il contributo dell'Italia al bilancio della UE;

- Missioni perseguite prevalentemente mediante l'impiego diretto di risorse umane e strumentali da parte dei Ministeri, con una prevalenza dei costi propri rispetto ai costi dislocati (5 – Difesa e sicurezza del territorio; 6 – Ordine pubblico e sicurezza; 7 – Giustizia; 22 – Istruzione scolastica);
- Missioni che presentano quote consistenti sia di costi propri delle Amministrazioni centrali sia di trasferimenti di risorse ad altri enti od organismi (29 – Politiche economico-finanziarie e di bilancio; 18 - Sviluppo sostenibile e tutela del territorio e dell'ambiente).

Con riferimento alle variazioni intervenute tra 2011 e 2012 per Missione e Programma e tenendo conto delle indicazioni del comma 2, art. 21 della legge di riforma contabile che stabilisce il legame fra programmi e centri di responsabilità, si segnala il Ministero della Salute per il quale, in conseguenza della ristrutturazione organizzativa intervenuta nell'anno, si è proceduto ad una puntuale revisione dei Programmi e delle sottostanti attività con particolare riferimento alla Missione "Tutela della salute".

Tavola 44 - Composizione dei costi totali del Consuntivo 2012 per Missione

Illustra, in forma grafica, il peso percentuale dei costi totali (Costi propri + Costi dislocati) della somma delle amministrazioni centrali dello Stato per ciascuna Missione.

Tavola 45 - Analisi dei costi dell'anno 2012 per macroaggregati di costo e per Amministrazione

Esponde i costi propri sostenuti nel 2012 per amministrazione e per aggregato di costo (costi di personale, costi di gestione, costi straordinari, ammortamenti).

Come anticipato, l'incidenza dei costi del personale rispetto agli altri aggregati, ed in particolare rispetto ai costi di gestione (beni e servizi), è molto elevata, anche se esistono significative differenze tra un'amministrazione e l'altra.

Dal Grafico 30 successivo si evince che il peso del costo del personale sul totale dei costi propri arriva fino al 98% del Ministero dell'Istruzione, dell'università e della ricerca, che include l'intero corpo insegnante delle scuole statali italiane.

L'incidenza più contenuta del costo del personale e il corrispondente maggior peso dei costi di gestione osservabile su alcune amministrazioni si spiega: per il Ministero della Difesa, con l'impiego di ingenti mezzi e infrastrutture militari mobili e immobili; per il Ministero della giustizia, con i costi per il mantenimento delle strutture carcerarie e dei uffici giudiziari su tutto il territorio nazionale; per il Ministero della Salute e per il Ministero dell'ambiente, per il ricorso più elevato a risorse professionali esterne, trattandosi di amministrazioni di ridotte dimensioni.

Grafico 30 - Incidenza dei costi di personale e di gestione sui costi propri di ciascun ministero

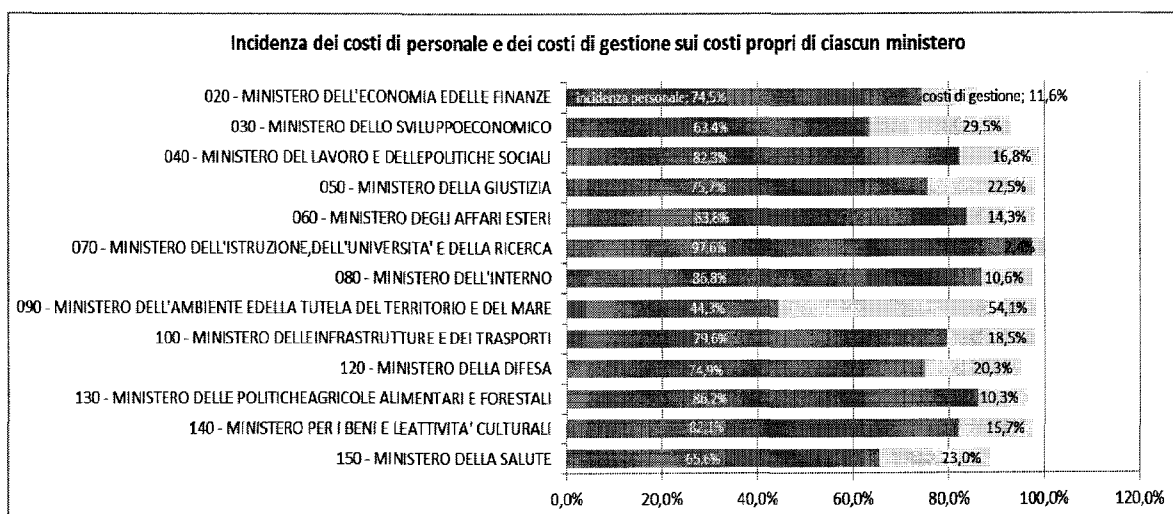


Tavola 46 - Confronto con il Consuntivo 2011 per macroaggregati di costo e amministrazione centrale

Espongono i costi propri sostenuti nel 2012 per amministrazione e per aggregato di costo (costi di personale, costi di gestione, costi straordinari, ammortamenti) confrontati con i corrispondenti valori registrati nel 2011 e le rispettive variazioni percentuali.

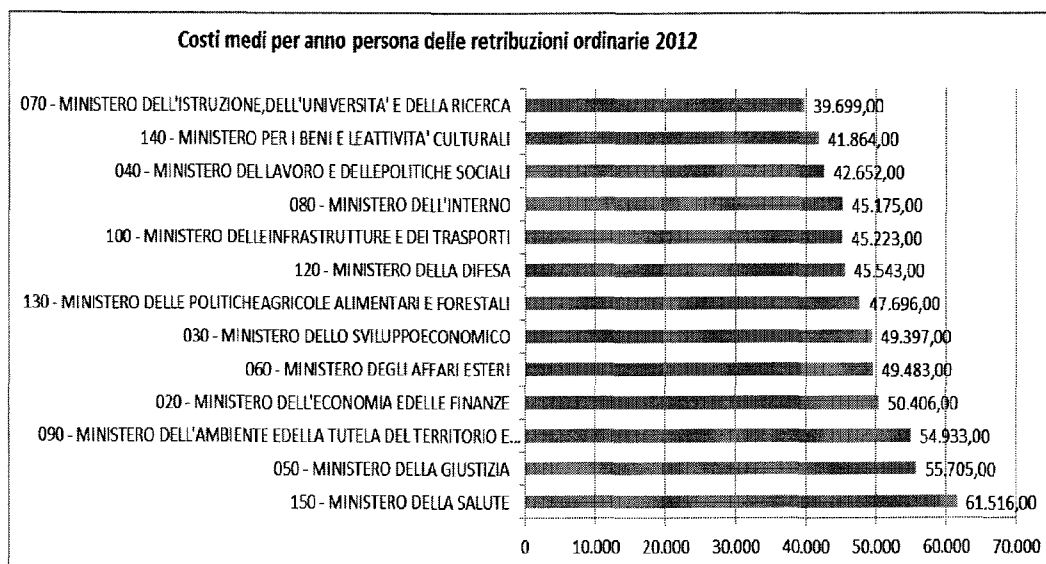
Da questa tavola è possibile capire quali Amministrazioni, a seconda del macroaggregato di costo considerato, hanno inciso maggiormente sulle variazioni intervenute sul Conto economico dello Stato nel suo complesso, per la parte riguardante i costi propri delle Amministrazioni centrali.

Tavola 47 - Confronto con il Consuntivo 2011 dei costi medi delle retribuzioni ordinarie per Amministrazione centrale

Illustra i valori consuntivi 2012 degli anni persona, dei costi delle retribuzioni ordinarie e dei relativi costi medi (rapporto fra costo delle retribuzioni ordinarie e anni persona), distinti per Amministrazione centrale, a confronto con i corrispondenti valori del Consuntivo 2011.

L'analisi dei costi medi 2012 evidenzia differenze sensibili tra un'amministrazione e l'altra, come evidenziato nel Grafico 31, dove le amministrazioni sono in ordine crescente, a partire da quella con il costo medio più basso (MIUR – Ministero dell'Istruzione, dell'Università e della ricerca) fino a quella con il costo medio maggiore (Ministero della Salute).

Grafico 31 - Costi medi per anno persa delle retribuzioni ordinarie 2012



Le differenze dei costi medi devono essere interpretate tenendo conto di diversi fattori:

- Il basso valore di costo medio che si osserva per il MIUR dipende dalla presenza, numericamente preponderante, delle risorse del corpo insegnante che operano presso le strutture scolastiche su tutto il territorio nazionale (circa 973 mila anni persona nel 2012), remunerate in base ai contratti “scuola” e “afam” (alta formazione artistica, musicale e coreutica);
- in amministrazioni con organici ridotti e prive di struttura periferica (Salute, Ambiente) l'incidenza del personale dirigente è maggiore e questo determina un costo medio più elevato;
- tra le amministrazioni con articolate strutture periferiche, il costo medio risulta più elevato sul Ministero della Giustizia, a causa dell'incidenza dei costi del personale del contratto

magistratura, sul Ministero dell'Economia e delle finanze, per la incidenza dei costi medi della Guardia di finanza, e nel Ministero degli affari esteri, per la incidenza dei costi del personale di carriera diplomatica.

Tavola 48 - Riconciliazione fra Consuntivo economico e Rendiconto generale dello Stato

Esponde le principali poste rettificative e integrative necessarie per ricondurre i costi sostenuti nel 2012 ai corrispondenti pagamenti registrati sul Conto del Bilancio, anche attraverso informazioni fornite dai Centri di responsabilità amministrativa. In particolare, la tavola include:

- nella prima colonna, la somma dei **costi sostenuti** nel 2012 per personale, beni di consumo, servizi e ammortamenti, rilevati sul sistema di contabilità economica analitica da tutti i centri di costo di tutti i Ministeri per Programma, e aggregati nella Tavola per Missione;
- nell'ultima colonna, il totale dei **pagamenti in c/competenza** registrati dal Rendiconto Generale 2012 su capitoli di tutti i Ministeri per Programma, e aggregati nella Tavola per Missione;

RILEVAZIONE DEI COSTI DELL'ANNO 2011
Riconciliazione fra Consuntivo Economico e Rendiconto Generale dello Stato
(in migliaia di €)

Missioni	COSTI SOSTENUTI	(-) ONERI FINANZIARI	(-) COSTI DISLOCATI	(-) FONDI DA ASSEGNARE	(+) RETTIFICHE ED INTEGRAZIONI	(-) RIMBORSI E POSTE RETTIFICATIVE DI BILANCIO	PAGATO IN C/COMPETENZA SUL RENDICONTO GENERALE DELLO STATO
01 - Organi costituzionali, a rilevanza costituzionale e Presidenza del Consiglio dei ministri			2.853.475				2.853.475
02 - Amministrazione generale e supporto alla rappresentanza generale di Governo e dello Stato sul territorio	5.192,7	168	6.200		97.506		675.800
03 - Delegazioni finanziarie con le autonomie territoriali							

Nelle colonne comprese fra la prima e l'ultima sono esposte le poste che consentono, attraverso opportune somme e sottrazioni, di ricondurre i costi della prima colonna agli stanziamenti dell'ultima, ossia:

- gli oneri finanziari, corrispondenti nella quasi totalità ai pagamenti per interessi passivi sui titoli del debito pubblico risultanti dal Rendiconto generale dello Stato, che sono sommati (+) ai costi rilevati dai centri di costo;
- i c.d. "costi dislocati" ossia i pagamenti per trasferimenti ad altre amministrazioni pubbliche, alle famiglie, alle imprese, all'estero, registrati sul Rendiconto generale dello Stato da tutti i ministeri, che sono sommati (+) ai costi rilevati dai centri di costo;
- le "rettifiche e integrazioni", che includono la somma algebrica (che può essere positiva o negativa) delle **informazioni inserite dai centri di responsabilità amministrativa per giustificare disallineamenti temporali o strutturali** fra i costi e i pagamenti; si tratta, tra

l'altro, di:

- costi coperti da pagamenti in c/residui, ossia da risorse finanziarie provenienti da esercizi precedenti
- costi non coperti da pagamenti risultanti nel rendiconto generale dello Stato
- costi coperti da pagamenti
- pagamenti per spese di personale o per l'acquisto di beni o servizi ai quali non corrispondono costi sostenuti nell'anno dai centri di costo
- i c.d. "rimborsi e poste rettificative e integrative di bilancio", corrispondenti a pagamenti per restituzioni di imposte o della quota capitale dei titoli del debito pubblico o per anticipazioni o regolazioni debitorie con altri enti e amministrazioni pubbliche, che sono sommati (+) ai costi rilevati dai centri di costo.

3.2 Allegato: i dati del Rendiconto economico in dettaglio

Tavola 41 - RILEVAZIONE DEI COSTI DELL'ANNO 2012 Riepilogo dei costi per natura
(migliaia di €)

Piano dei Conti	CONSUNTIVO 2012	% sul totale costi	% sul totale generale
COSTO DEL PERSONALE	75.893.605	86,88	17,22
Retribuzioni	73.426.005	84,05	16,66
Altri costi del personale	2.467.600	2,82	0,56
COSTI DI GESTIONE	9.214.277	10,55	2,09
Beni di consumo	2.891.240	3,31	0,66
Acquisto di servizi ed utilizzo di beni di terzi	5.790.400	6,63	1,31
Altri costi	532.638	0,61	0,12
COSTI STRAORDINARI E SPECIALI	738.568	0,85	0,17
Costi straordinari	42.654	0,05	0,01
Esborso da contenzioso	131.968	0,15	0,03
Servizi finanziari	563.946	0,65	0,13
AMMORTAMENTI	1.512.328	1,73	0,34
Totale Costi	87.358.777	100,00	19,82
ONERI FINANZIARI	81.125.929		18,41
Oneri finanziari	81.125.929		18,41
COSTI DISLOCATI	260.672.219		59,15
Trasferimenti correnti	238.345.887		54,09
Contributi agli investimenti	19.011.621		4,31
Altri trasferimenti in c/capitale	3.314.710		0,75
FONDI DA ASSEGNARE	11.510.482		2,61
Altri fondi da ripartire	11.510.482		2,61
TOTALE GENERALE	440.667.407		100,00

Tavola 42 - RILEVAZIONE DEI COSTI DELL'ANNO 2012 Confronto per natura con il Budget Rivisto 2012 ed il Consuntivo 2011
(migliaia di €)

Piano dei conti	Consuntivo 2012 (A)	Budget Rivisto 2012 (B)	Consuntivo 2011 (C)	Variazione (A - B)	Variazione % (A - B)/B	Variazione (A - C)	Variazione % (A - C)/C
COSTO DEL PERSONALE							
Ributuzioni	75.893.605	76.534.219	76.178.114	(640.614)	(0,84)	(284.509)	(0,37)
Altri costi del personale	73.426.005	74.663.116	74.308.305	(1.237.111)	(1,66)	(882.300)	(1,19)
COSTI DI GESTIONE							
Beni di Consumo	2.467.600	1.871.103	1.869.809	596.497	31,88	597.791	31,97
Acquisto di servizi ed utilizzo di beni di terzi	9.214.277	8.741.903	9.728.367	472.374	5,40	(514.090)	(5,28)
Altri costi	2.891.240	2.658.972	3.247.223	232.268	8,74	(355.983)	(10,96)
COSTI STRAORDINARI E SPECIALI							
Servizi finanziari	5.790.400	5.584.529	5.980.425	205.870	3,69	(190.025)	(3,18)
Costi straordinari	532.638	498.402	500.720	34.236	6,87	31.918	6,37
Esborso da contenzioso	738.568	643.769	800.727	94.799	14,73	(62.160)	(7,76)
AMMORTAMENTI							
	563.946	559.661	663.060	4.285	0,77	(99.114)	(14,95)
	42.654	5.350	10.040	37.304	697,32	32.614	324,85
	131.968	78.758	127.628	53.210	67,56	4.340	3,40
	1.512.328	1.535.565	1.507.638	(23.238)	(1,51)	4.690	0,31
TOTALE GENERALE	87.358.777	87.455.456	88.214.845	(96.678)	(0,11)	(856.068)	(0,97)

Tavola 43 - RILEVAZIONE DEI COSTI DELL'ANNO 2012 Confronto con il Consuntivo 2011 dei costi totali per Missione
(migliaia di €)

Missione	Consuntivo 2012			Consuntivo 2011			Differenza costi propri e-a-d	Differenza costi dislocati h-b-e	Differenza costi totali i-c-f	Differenza % costi totali i-j/f
	Costi propri	Costi dislocati	Totale costi	Costi propri	Costi dislocati	Totale costi				
	a	b	c=a+b	d	e	f=d+e				
001 - Organi costituzionali, a rilevanza costituzionale e Presidenza del Consiglio dei ministri	0	2.801.404	2.801.404	0	2.853.475	2.853.475	0	(52.071)	(52.071)	(1,82)
002 - Amministrazione generale e supporto alla rappresentanza generale di Governo e dello Stato sul territorio	564.235	8.200	572.435	571.927	6.200	578.127	(7.691)	2.000	(5.691)	(0,98)
003 - Relazioni finanziarie con le autonomie territoriali	26.914	104.391.879	104.418.794	30.769	97.684.553	97.715.322	(3.855)	6.707.326	6.703.472	6,86
004 - L'Italia in Europa e nel mondo	938.104	23.671.736	24.609.840	987.719	23.908.103	24.895.821	(49.615)	(236.367)	(285.982)	(1,15)
005 - Difesa e sicurezza del territorio	20.632.452	332.928	20.965.380	20.947.934	273.011	21.220.945	(315.482)	59.916	(255.565)	(1,20)
006 - Giustizia	7.244.743	371.219	7.615.962	7.526.107	360.553	7.886.660	(281.364)	10.666	(270.698)	(3,43)
007 - Ordine pubblico e sicurezza	8.473.376	87.561	8.560.937	8.799.300	77.922	8.871.222	(319.924)	9.640	(310.284)	(3,50)
008 - Soccorso civile	1.866.746	2.376.414	4.243.160	1.881.875	2.416.265	4.298.140	(15.129)	(39.851)	(54.980)	(1,28)
009 - Agricoltura, politiche agroalimentari e pesca	89.504	793.420	882.924	96.902	655.894	752.796	(7.398)	137.526	130.128	17,29
010 - Energia e diversificazione delle fonti energetiche	7.113	87.338	94.451	7.050	66	7.116	63	87.272	87.336	1.227,38
011 - Competitività e sviluppo delle imprese	79.563	3.988.046	4.067.610	53.308	3.172.943	3.226.251	26.255	815.103	841.359	26,08
012 - Regolazione dei mercati	18.615	19.135	37.750	10.603	24.542	35.145	8.012	(5.407)	2.605	7,41
013 - Diritto alla mobilità	285.629	4.562.067	4.847.697	312.895	5.740.238	6.053.133	(27.265)	(1.178.171)	(1.205.436)	(19,91)

Segue Tavola precedente - RILEVAZIONE DEI COSTI DELL'ANNO 2012 Confronto con il Consuntivo 2011 dei costi totali per Missione
(migliaia di €)

Missione	Consuntivo 2012				Consuntivo 2011				Differenza costi propri g-a-d	Differenza costi dislocati h-b-e	Differenza costi totali i-c-f	Differenza % costi totali i-//f	
	Costi propri a	Costi dislocati b	Totale costi c-a+b	Costi propri d	Costi dislocati e	Totale costi f-d+e	Differenza costi propri g-a-d	Differenza costi dislocati h-b-e					Differenza costi totali i-c-f
014 - Infrastrutture pubbliche e logistica	106.092	1.485.589	1.591.681	110.264	902.129	1.012.393	(4.172)	583.460	579.288	57,22			
015 - Comunicazioni	60.555	293.769	354.324	61.552	437.344	498.896	(998)	(143.574)	(144.572)	(28,98)			
016 - Commercio internazionale ed internazionalizzazione del sistema produttivo	12.442	84.128	96.570	11.919	111.431	123.350	523	(27.303)	(26.780)	(21,71)			
017 - Ricerca e innovazione	153.632	2.105.740	2.259.372	148.497	2.110.383	2.258.880	5.136	(4.643)	493	0,02			
018 - Sviluppo sostenibile e tutela del territorio e dell'ambiente	318.974	259.155	578.129	311.386	274.956	586.342	7.588	(15.801)	(8.214)	(1,40)			
019 - Casa e assetto urbanistico	3.343	438.914	442.257	3.636	388.735	392.371	(293)	50.179	49.886	12,71			
020 - Tutela della salute	260.592	529.560	790.151	257.380	401.336	658.716	3.212	128.224	131.435	19,95			
021 - Tutela e valorizzazione dei beni e attività culturali e paesaggistiche	914.280	543.483	1.457.763	892.325	499.860	1.392.185	21.955	43.623	65.577	4,71			
022 - Istruzione scolastica	39.984.691	511.308	40.495.999	39.697.788	496.780	40.194.568	286.903	14.527	301.431	0,75			
023 - Istruzione universitaria	366.489	6.805.282	7.171.772	458.992	6.866.887	7.325.880	(92.503)	(61.605)	(154.108)	(2,10)			
024 - Diritti sociali, politiche sociali e famiglia	30.531	30.246.861	30.277.392	22.748	29.964.410	29.987.158	7.783	282.451	290.234	0,97			
025 - Politiche previdenziali	5.701	60.523.904	60.529.605	5.765	53.265.209	53.270.974	(64)	7.258.695	7.258.631	13,63			
026 - Politiche per il lavoro	368.196	3.825.178	4.193.374	392.509	3.753.397	4.145.906	(24.313)	71.781	47.468	1,14			

Segue Tavola precedente - RILEVAZIONE DEI COSTI DELL'ANNO 2012 Confronto con il Consuntivo 2011 dei costi totali per Missione
(migliaia di €)

Missione	Consuntivo 2012				Consuntivo 2011				Differenza costi propri	Differenza costi dislocati	Differenza costi totali	Differenza % costi totali
	Costi propri		Costi dislocati		Costi propri		Costi dislocati					
	a	b	c = a + b	d	e	f = d + e	g = a + d	h = b + e				
027 - Immigrazione, accoglienza e garanzia dei diritti	51.011	1.520.909	1.571.921	46.236	1.479.782	1.526.019	4.775	41.127	45.902	3,01		
028 - Sviluppo e riequilibrio territoriale	33.302	1.563.050	1.596.353	32.868	1.849.767	1.882.635	434	(286.717)	(286.282)	(15,21)		
029 - Politiche economico-finanziarie e di bilancio	3.646.529	5.319.441	8.965.969	3.740.963	4.045.669	7.786.632	(94.434)	1.273.772	1.179.338	15,15		
030 - Giovani e sport	0	598.489	598.489	0	639.424	639.424	0	(40.935)	(40.935)	(6,40)		
031 - Turismo	0	25.004	25.004	0	31.105	31.105	0	(6.101)	(6.101)	(19,61)		
032 - Servizi istituzionali e generali delle amministrazioni pubbliche	815.422	496.305	1.311.728	799.628	386.742	1.186.369	15.795	109.564	125.359	10,57		
033 - Fondi da ripartire	0	2.583	2.583	0	0	0	0	2.583	2.583	0,00		
034 - Debito pubblico	0	2.219	2.219	0	2.763	2.763	0	(544)	(544)	(19,69)		
TOTALE GENERALE	87.358.777	260.672.219	348.030.996	88.214.845	245.081.871	333.296.717	(836.068)	15.590.347	14.734.279	4,42		

Tavola 44 - Composizione dei costi totali del Consuntivo 2012 per Missione

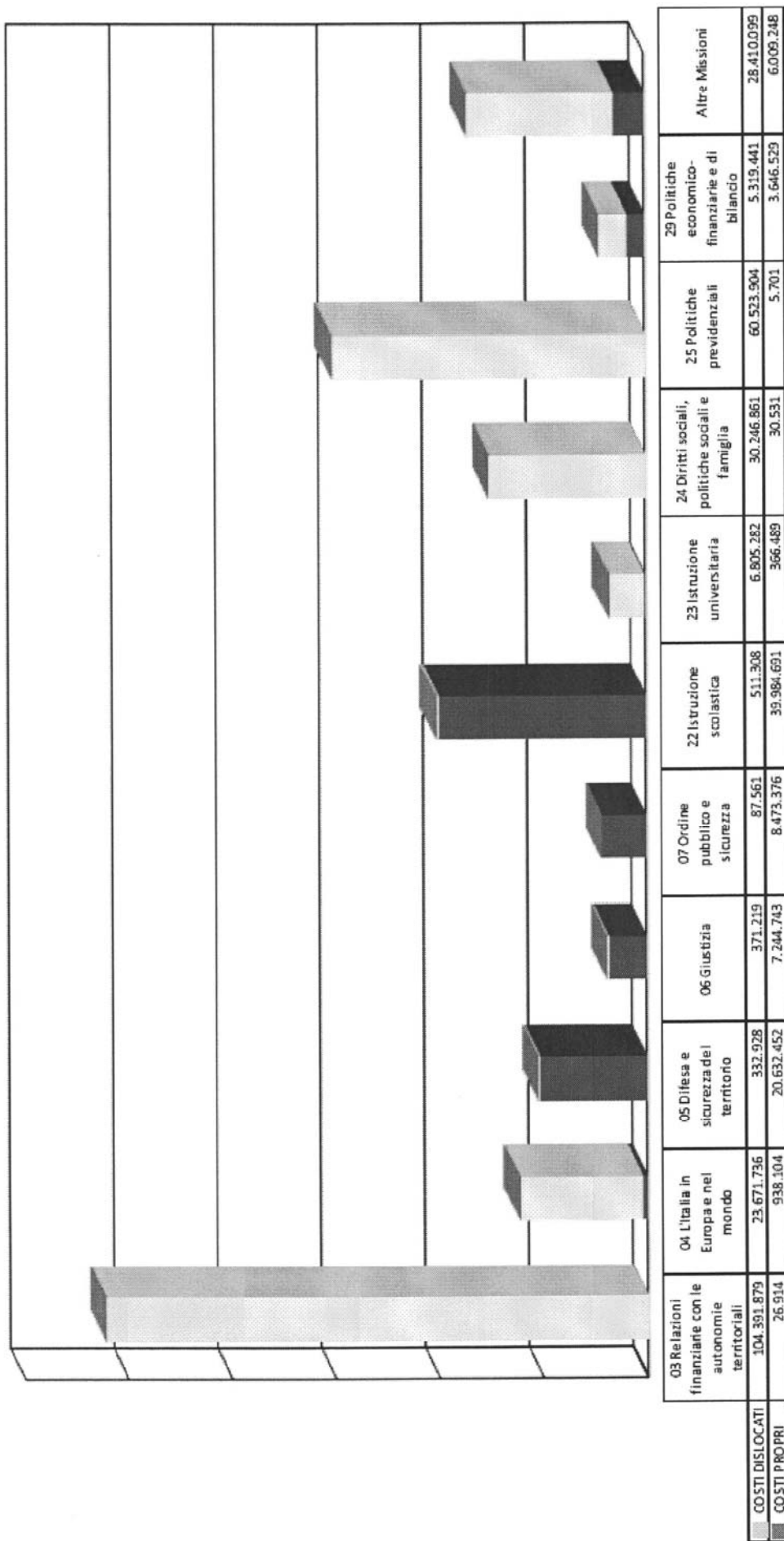


Tavola 45 - RILEVAZIONE DEI COSTI DELL'ANNO 2012 Analisi dei costi dell'anno 2012 per macroaggregati di costo e per Amministrazione centrale (migliaia di €)

Amministrazioni Centrali	COSTO DEL PERSONALE	COSTI DI GESTIONE	COSTI STRAORDINARIE SPECIALI	AMMORTAMENTI	TOTALE
MINISTERO DELL'ECONOMIA E DELLE FINANZE	3.926.362	612.255	580.472	153.257	5.272.346
	74,47%	11,61%	11,01%	2,91%	100,00%
MINISTERO DELLO SVILUPPO ECONOMICO	160.543	74.771	11.810	6.097	253.221
	63,40%	29,53%	4,66%	2,41%	100,00%
MINISTERO DEL LAVORO E DELLE POLITICHE SOCIALI	345.173	70.588	1.287	2.458	419.506
	82,28%	16,83%	0,31%	0,59%	100,00%
MINISTERO DELLA GIUSTIZIA	5.504.579	1.637.439	18.982	113.252	7.274.253
	75,67%	22,51%	0,26%	1,56%	100,00%
MINISTERO DEGLI AFFARI ESTERI	824.196	140.423	1.370	17.423	983.413
	83,81%	14,28%	0,14%	1,77%	100,00%
MINISTERO DELL'ISTRUZIONE, DELL'UNIVERSITA' E DELLA RICERCA	39.429.026	971.053	6.611	10.118	40.416.809
	97,56%	2,40%	0,02%	0,03%	100,00%
MINISTERO DELL'INTERNO	7.688.242	939.196	35.040	191.268	8.853.746
	86,84%	10,61%	0,40%	2,16%	100,00%
MINISTERO DELL'AMBIENTE E DELLA TUTELA DEL TERRITORIO E DEL MARE	56.748	69.231	1.222	852	128.053
	44,32%	54,06%	0,95%	0,67%	100,00%
MINISTERO DELLE INFRASTRUTTURE E DEI TRASPORTI	857.571	198.723	6.746	13.885	1.076.925
	79,63%	18,45%	0,63%	1,29%	100,00%
MINISTERO DELLA DIFESA	15.555.904	4.211.579	39.218	961.696	20.768.398
	74,90%	20,28%	0,19%	4,63%	100,00%
MINISTERO DELLE POLITICHE AGRICOLE ALIMENTARI E FORESTALI	531.085	63.644	3.776	17.923	616.428
	86,16%	10,32%	0,61%	2,91%	100,00%
MINISTERO PER I BENI E LE ATTIVITA' CULTURALI	816.633	156.192	5.335	16.475	994.636
	82,10%	15,70%	0,54%	1,66%	100,00%
MINISTERO DELLA SALUTE	197.541	69.184	26.698	7.622	301.045
	65,62%	22,98%	8,87%	2,53%	100,00%
TOTALE GENERALE	75.893.605	9.214.277	738.568	1.512.328	87.358.777
	86,88%	10,55%	0,85%	1,73%	100,00%

Tavola 46 - RILEVAZIONE DEI COSTI DELL'ANNO 2012 Confronto con il Consuntivo 2011 per macroaggregati di costo e per Amministrazione centrale
(in migliaia di €)

Amministrazioni Centrali	Consuntivo 2012				Consuntivo 2011				Variazione %			
	Personale	Costi di gestione e costi straordinari (a+b)	Ammortamenti	Totale	Personale	Costi di gestione e costi straordinari (a+b)	Ammortamenti	Totale	Personale	Costi di gestione e costi straordinari (a+b)	Ammortamenti	Totale
MINISTERO DELL'ECONOMIA E DELLE FINANZE	3.926.362	1.192.727	153.257	5.272.346	3.945.116	1.267.865	143.495	5.356.477	(0,48)	(5,93)	6,80	(1,37)
di cui Costi di gestione (a)		612.255				557.002				2,55		
di cui Costi Straordinari (b)		580.472				670.863				(13,47)		
MINISTERO DELLO SVILUPPO ECONOMICO	160.543	86.581	6.097	253.221	170.830	44.539	2.552	217.922	(6,02)	94,35	138,89	16,20
di cui Costi di gestione (a)		74.771				42.308				76,73		
di cui Costi Straordinari (b)		11.810				2.231				429,40		
MINISTERO DEL LAVORO E DELLE POLITICHE SOCIALI	345.173	71.875	2.458	419.506	373.579	66.640	1.114	441.333	(7,60)	7,86	120,61	(4,95)
di cui Costi di gestione (a)		70.588				65.870				7,16		
di cui Costi Straordinari (b)		1.287				771				67,06		
MINISTERO DELLA GIUSTIZIA	5.504.579	1.656.421	113.252	7.274.253	5.444.823	1.989.143	122.612	7.556.577	1,10	(16,73)	(7,63)	(3,74)
di cui Costi di gestione (a)		1.637.439				1.960.339				(16,47)		
di cui Costi Straordinari (b)		18.982				28.803				(94,10)		

Segue Tavola precedente - RILEVAZIONE DEI COSTI DELL'ANNO 2012 Confronto con il Consuntivo 2011 per macroaggregati di costo e per Amministrazione centrale
(in migliaia di €)

Amministrazioni Centrali	Consuntivo 2012				Consuntivo 2011				Variazione %			
	Personale	Costi di gestione e costi straordinari (a+b)	Ammortamenti	Totale	Personale	Costi di gestione e costi straordinari (a+b)	Ammortamenti	Totale	Personale	Costi di gestione e costi straordinari (a+b)	Ammortamenti	Totale
MINISTERO DEGLI AFFARI ESTERI	824.196	141.793	17.423	983.413	850.839	163.715	17.937	1.032.491	(3,13)	(13,39)	(2,85)	(4,75)
di cui Costi di gestione (a)		140.423				162.474				(13,57)		
di cui Costi Straordinari (b)		1.370				1.241				10,41		
MINISTERO DELL'ISTRUZIONE, DELL'UNIVERSITA' E DELLA RICERCA	39.425.026	977.664	10.118	40.412.809	39.436.820	786.601	11.304	40.234.725	(0,02)	24,29	(10,49)	0,45
di cui Costi di gestione (a)		971.053				782.799				24,05		
di cui Costi Straordinari (b)		6.611				3.802				73,90		
MINISTERO DELL'INTERNO	7.688.242	974.235	191.268	8.853.746	7.958.488	1.024.953	200.294	9.183.735	(3,40)	(4,95)	(4,51)	(3,59)
di cui Costi di gestione (a)		939.196				977.441				(3,91)		
di cui Costi Straordinari (b)		35.040				47.512				(26,25)		
MINISTERO DELL'AMBIENTE E DELLA TUTELA DEL TERRITORIO E DEL MARE	56.748	70.453	852	128.053	59.384	55.200	1.085	115.670	(4,44)	27,63	(21,53)	10,71
di cui Costi di gestione (a)		69.231				54.288				27,52		
di cui Costi Straordinari (b)		1.222				912				94,02		

Segue Tavola precedente RILEVAZIONE DEI COSTI DELL'ANNO 2012 Confronto con il Consuntivo 2011 per macroaggregati di costo e per Amministrazione centrale
(in migliaia di €)

Amministrazioni Centrali	Consuntivo 2012				Consuntivo 2011				Variazione %			
	Personale	Costi di gestione e costi straordinari (a+b)	Ammortamenti	Totale	Personale	Costi di gestione e costi straordinari (a+b)	Ammortamenti	Totale	Personale	Costi di gestione e costi straordinari (a+b)	Ammortamenti	Totale
MINISTERO DELLE INFRASTRUTTURE E DEI TRASPORTI	857.571	205.469	13.885	1.076.925	884.969	219.334	11.009	1.115.312	(3,10)	(6,32)	26,13	(3,44)
di cui Costi di gestione (a)		198.723				210.590				(5,64)		
di cui Costi Straordinari (b)		6.746				8.744				(23,84)		
MINISTERO DELLA DIFESA	15.555.904	4.250.797	961.696	20.768.398	15.507.534	4.604.334	956.555	21.068.423	0,31	(7,68)	0,54	(1,42)
di cui Costi di gestione (a)		4.211.579				4.575.379				(7,95)		
di cui Costi Straordinari (b)		39.218				28.955				35,44		
MINISTERO DELLE POLITICHE AGRICOLE ALIMENTARI E FORESTALI	531.085	67.420	17.923	616.428	546.947	65.569	17.417	629.933	(2,90)	2,82	2,91	(2,14)
di cui Costi di gestione (a)		63.644				63.084				0,89		
di cui Costi Straordinari (b)		3.776				2.485				51,92		
MINISTERO PER I BENI E LE ATTIVITA' CULTURALI	816.633	161.527	16.475	994.636	806.246	148.529	14.463	969.238	1,29	8,75	13,91	2,62
di cui Costi di gestione (a)		156.192				145.303				7,49		
di cui Costi Straordinari (b)		5.335				3.226				65,38		

Segue Tavola precedente - RILEVAZIONE DEI COSTI DELL'ANNO 2012 Confronto con il Consuntivo 2011 per macroaggregati di costo e per Amministrazione centrale
(in migliaia di €)

Amministrazioni Centrali	Consuntivo 2012				Consuntivo 2011				Variazione %			
	Personale	Costi di gestione e costi straordinari (a+b)	Ammortamenti	Totale	Personale	Costi di gestione e costi straordinari (a+b)	Ammortamenti	Totale	Personale	Costi di gestione e costi straordinari (a+b)	Ammortamenti	Totale
MINISTERO DELLA SALUTE	197.541	95.882	7.622	301.045	192.339	92.671	7.800	293.010	2,60	3,46	(2,29)	2,74
di cui Costi di gestione (a)		69.184				91.486				(24,30)		
di cui Costi Straordinari (b)		26.698				1.183				2.157,19		
TOTALE GENERALE	73.893.605	9.952.845	1.512.328	87.358.777	76.178.114	10.529.094	1.507.638	88.214.845	(0,37)	(5,47)	0,31	(0,97)

Tavola 47 - RILEVAZIONE DEI COSTI DELL'ANNO 2012 Confronto con il Budget Rivisto 2012 dei costi medi delle retribuzioni ordinarie per Amministrazione centrale
(in Euro)

Amministrazioni centrali	Consumitivo 2012			Budget Rivisto 2012			Variazione assoluta			Variazione %		
	Anni Persona (A)	Costo delle retribuzioni ordinarie (B)	Costo medio per A/P (C=B/A)	Anni Persona (D)	Costo delle retribuzioni ordinarie (E)	Costo medio per A/P (F=E/D)	Anni Persona G=(A-D)	Costo retribuzioni lavoro ordinario H=(B-E)	Costo retribuzioni lavoro ordinario I=(C-F)	Anni Persona L=(A-D)/D	Costo retribuzioni lavoro ordinario M=(B-E)/E	Costo medio per A/P N=(C-F)/F
MINISTERO DELL'ECONOMIA E DELLE FINANZE	72.275	3.643.083.704	50.406	72.329	3.675.985.229	50.823	(54)	(32.901.525)	(418)	(0,07)	(0,90)	(0,82)
MINISTERO DELLO SVILUPPO ECONOMICO	3.129	154.565.270	49.397	3.237	159.158.591	49.166	(108)	(4.593.321)	232	(3,34)	(2,89)	0,47
MINISTERO DEL LAVORO E DELLE POLITICHE SOCIALI	7.858	395.147.996	42.652	8.366	362.660.866	43.347	(509)	(27.512.870)	(696)	(6,08)	(7,59)	(1,60)
MINISTERO DELLA GIUSTIZIA	95.088	5.296.844.427	55.705	96.546	5.389.383.379	55.822	(1.458)	(92.538.952)	(117)	(1,51)	(1,72)	(0,21)
MINISTERO DEGLI AFFARI ESTERI	8.349	413.146.274	49.483	10.103	495.264.451	49.021	(1.754)	(82.118.177)	462	(17,36)	(16,58)	0,94
MINISTERO DELL'ISTRUZIONE, DELL'UNIVERSITA' E DELLA RICERCA	972.572	38.610.512.460	39.699	982.324	39.136.581.420	39.841	(9.752)	(526.068.960)	(141)	(0,99)	(1,34)	(0,35)
MINISTERO DELL'INTERNO	158.673	7.168.048.214	45.175	167.082	7.474.027.181	44.733	(8.408)	(305.978.968)	442	(5,03)	(4,09)	0,99
MINISTERO DELL'AMBIENTE E DELLA TUTELA DEL TERRITORIO E DEL MARE	992	54.520.072	54.933	995	54.772.488	55.036	(3)	(252.417)	(103)	(0,27)	(0,46)	(0,19)
MINISTERO DELLE INFRASTRUTTURE E DEI TRASPORTI	18.264	825.953.344	45.223	18.989	849.592.467	44.740	(726)	(23.639.123)	483	(3,82)	(2,78)	1,08
MINISTERO DELLA DIFESA	310.255	14.129.970.636	45.543	312.614	14.225.093.219	45.504	(2.360)	(95.122.563)	39	(0,75)	(0,67)	0,09
MINISTERO DELLE POLITICHE AGRICOLE ALIMENTARI E FORESTALI	10.722	511.422.242	47.696	10.938	524.954.051	47.994	(215)	(13.531.809)	(298)	(1,97)	(2,58)	(0,62)

Segue Tavola precedente - RILEVAZIONE DEI COSTI DELL'ANNO 2012 Confronto con il Budget Rivisto 2012 dei costi medi delle retribuzioni ordinarie per Amministrazione centrale
(in Euro)

Amministrazioni centrali	Consumivo 2012				Budget Rivisto 2012				Variazione assoluta				Variazione %			
	Anni Persona (A)	Costo delle retribuzioni ordinarie (B)	Costo medio per A/P (C=B/A)	Anni Persona (D)	Costo delle retribuzioni ordinarie (E)	Costo medio per A/P (F=E/D)	Anni Persona (G=A-D)	Costo retribuzioni lavoro ordinario (H=B-E)	Costo medio per A/P (I=C-F)	Anni Persona (L=(A-D)/D)	Costo retribuzioni lavoro ordinario (M=(B-E)/E)	Costo medio per A/P (N=(C-F)/F)				
MINISTERO PER I BENI E LE ATTIVITA' CULTURALI	19.159	802.085.379	41.864	19.723	798.127.886	40.468	(564)	3.957.492	1.397	(2,86)	0,50	3,45				
MINISTERO DELLA SALUTE	3.171	195.040.076	61.516	3.251	182.078.163	56.015	(80)	12.961.913	5.501	(2,46)	7,12	9,82				
TOTALE GENERALE	1.680.508	72.140.340.095	42.928	1.706.497	73.327.679.392	42.970	(25.989)	(1.187.339.298)	(42)	(1,52)	(1,62)	(0,10)				

Tavola 48 - RILEVAZIONE DEI COSTI DELL'ANNO 2012 Riconciliazione fra Consuntivo Economico e Rendiconto Generale dello Stato
(in migliaia di €)

Missioni	COSTI SOSTENUTI	(+) ONERI FINANZIARI	(+) COSTI DISLOCATI	(+) FONDI DA ASSEGNARE	(+/-) RETTIFICHE ED INTEGRAZIONI	(+) RIMBORSI E POSTE RETTIFICATIVE DI BILANCIO	PAGATO IN C/COMPETENZA SUL RENDICONTO GENERALE DELLO STATO
01 - Organi costituzionali, a rilevanza costituzionale e Presidenza del Consiglio dei ministri			2.801.404				2.801.404
02 - Amministrazione generale e supporto alla rappresentanza generale di Governo e dello Stato sul territorio	564.235		8.200		(7.406)		565.029
03 - Relazioni finanziarie con le autonomie territoriali	26.914	28.913	104.391.879		55.533	145.961	104.649.200
04 - L'Italia in Europa e nel mondo	938.104		23.671.736		(121.584)	35.995	24.524.250
05 - Difesa e sicurezza del territorio	20.632.452	835	332.928	419.084	(1.486.311)	61.105	19.960.093
06 - Giustizia	7.244.743	433	371.219	898	(401.829)		7.215.463
07 - Ordine pubblico e sicurezza	8.473.376	10.355	87.561		1.762.561	127.232	10.460.885
08 - Soccorso civile	1.866.746		2.376.414		110.507	13.708	4.367.375
09 - Agricoltura, politiche agroalimentari e pesca	89.504		793.420		33.544		916.468
10 - Energia e diversificazione delle fonti energetiche	7.113		87.338		1.052	108.844	204.347
11 - Competitività e sviluppo delle imprese	79.563		3.988.046		25.457	174.896	4.267.963
12 - Regolazione dei mercati	18.615		19.135		597		38.347
13 - Diritto alla mobilità	285.629	59	4.562.087		198.558	323	5.046.636
14 - Infrastrutture pubbliche e logistica	106.092		1.485.589		257.703		1.849.384
15 - Comunicazioni	60.555		293.769		38.729	312	393.365
16 - Commercio internazionale ed internazionalizzazione del sistema produttivo	12.442		84.128		18.678	1	115.249

Segue Tavola precedente - RILEVAZIONE DEI COSTI DELL'ANNO 2012 Riconciliazione fra Contsumivo Economico e Rendiconto Generale dello Stato
(in migliaia di €)

Missioni	COSTI SOSTENUTI	(+) ONERI FINANZIARI	(-) COSTI DISLOCATI	(-) FONDI DA ASSEGNARE	(+/-) RETTIFICHE ED INTEGRAZIONI	(+) RIMBORSI E POSTE RETTIFICATIVE DI BILANCIO	PAGATO IN C/COMPETENZA SUL RENDICONTO GENERALE DELLO STATO
17 - Ricerca e innovazione	153.632		2.105.740		(17.023)		2.242.350
18 - Sviluppo sostenibile e tutela del territorio e dell'ambiente	318.974	3.915	259.155		16.489	9.236	607.768
19 - Casa e assetto urbanistico	3.343		438.914		(50)		442.207
20 - Tutela della salute	260.592		529.560		(40.075)		750.076
21 - Tutela e valorizzazione dei beni e attività culturali e paesaggistici	914.280	5.590	543.483		10.448	9.703	1.483.503
22 - Istruzione scolastica	39.984.691	1.293	511.308		1.467.145	4.430	41.968.867
23 - Istruzione universitaria	366.489	4.648	6.805.282		90.103	10.372	7.276.895
24 - Diritti sociali, politiche sociali e famiglia	30.531		30.246.861		(139)		30.277.253
25 - Politiche previdenziali	5.701		60.533.904	10.500.000	649.092	91.000	71.769.697
26 - Politiche per il lavoro	368.196		3.825.178		(25.216)		4.168.158
27 - Immigrazione, accoglienza e garanzia dei diritti	51.011		1.520.909		(8.123)		1.563.797
28 - Sviluppo e riequilibrio territoriale	33.302	9.331	1.563.050		249.837	3.124	1.858.645
29 - Politiche economico-finanziarie e di bilancio	3.646.529	230.949	5.319.441		(239.661)	48.844.753	57.802.011
30 - Giovani e sport			598.489				598.489
31 - Turismo			25.004				25.004
32 - Servizi istituzionali e generali delle amministrazioni pubbliche	815.422	579	496.305	13.484	353.211	54.387	1.733.388
33 - Fondi da ripartire		4.395	2.583		207.948		214.926

Segue Tavola precedente - RILEVAZIONE DEI COSTI DELL'ANNO 2012 Riconciliazione fra Consuntivo Economico e Rendiconto Generale dello Stato

(in migliaia di €)

Missibni	COSTI SOSTENUTI	(+) ONERI FINANZIARI	(+) COSTI DISLOCATI	(+) FONDI DA ASSEGNARE	(+/) RETTIFICHE ED INTEGRAZIONI	(-) RIMBORSI E POSTE RETTIFICATIVE DI BILANCIO	PAGATO IN C/COMPETENZA SUL RENDICONTO GENERALE DELLO STATO
34 - Debito pubblico		80.824.632	2.219	577.017	95.764	213.658.778	295.158.410
TOTALE GENERALE	87.358.777	81.125.929	260.672.219	11.510.482	3.295.337	263.354.157	707.316.901

4. ECORENDICONTO DELLO STATO

La legge di riforma della contabilità e finanza pubblica, legge n. 196 del 31 dicembre 2009, all'articolo 36, comma 6, stabilisce che in allegato al Rendiconto generale dello Stato siano illustrate le "risultanze delle spese relative ai Programmi aventi natura o contenuti ambientali" definite come "le risorse impiegate per finalità di protezione dell'ambiente, riguardanti attività di tutela, conservazione, ripristino e utilizzo sostenibile delle risorse e del patrimonio naturale". La norma prevede che ogni amministrazione fornisca sistematicamente al Ministero dell'economia e delle finanze le informazioni necessarie secondo schemi contabili e modalità di rappresentazione stabilite con determina del Ragioniere generale dello Stato e coerenti con gli indirizzi e i regolamenti comunitari in materia.

In applicazione della predetta norma, il Rendiconto generale dello Stato relativo all'esercizio finanziario del 2012 ha costituito la terza occasione consecutiva in cui si producono le informazioni sulle spese ambientali dello Stato.

In particolare, la Ragioneria generale dello Stato in prima approssimazione ha individuato per il bilancio consuntivo del 2012 i capitoli e i piani gestionali di ciascun ministero che contengono in tutto o in parte spese ambientali. Il risultato di tale lavoro è stato successivamente verificato ed integrato dalle singole amministrazioni pervenendo ad un risultato definitivo e condiviso. Le metodologie per l'individuazione e la classificazione delle spese ambientali hanno seguito le disposizioni contenute nella determina del Ragioniere generale dello Stato n. 39816 del 18 marzo 2011.

Secondo quanto stabilito con la citata determina, le informazioni fornite dalle amministrazioni sulle spese ambientali sono elaborate e rappresentate in forma aggregata e vengono illustrate in apposita sezione di questa Relazione illustrativa del Conto del bilancio.

4.1 Definizioni, classificazioni e caratteristiche dei dati

Le definizioni e le classificazioni di riferimento per la identificazione e la classificazione delle spese ambientali sono quelle adottate per il Sistema europeo per la raccolta dell'informazione

economica sull'ambiente SERIEE (*Système Européen de Rassemblement de l'Information Economique sur l'Environnement*): il sistema europeo dedicato alla contabilità satellite delle spese ambientali, definito in sede Eurostat e basato su definizioni e classificazioni coerenti con le classificazioni economica e funzionale adottate nell'ambito dei regolamenti comunitari in materia di contabilità nazionale.

Tale sistema individua due tipologie di spese ambientali tra loro complementari:

- le spese per la “**protezione dell'ambiente**”, ossia le spese per le attività e le azioni il cui scopo principale è la prevenzione, la riduzione e l'eliminazione dell'inquinamento (emissioni atmosferiche, scarichi idrici, rifiuti, inquinamento del suolo, ecc.), così come di ogni altra forma di degrado ambientale (perdita di biodiversità, erosione del suolo, salinizzazione, ecc.). Tali spese sono classificate secondo la classificazione Cepa (*Classification of Environmental Protection Activities and expenditure – Classificazione delle attività e delle spese per la protezione dell'ambiente*);
- le spese per l'“**uso e gestione delle risorse naturali**”, ossia le spese per le attività e le azioni finalizzate all'uso e gestione delle risorse naturali (acque interne, risorse energetiche, risorse forestali, fauna e flora selvatiche, ecc.) e alla loro tutela da fenomeni di depauperamento ed esaurimento. Tali spese sono classificate secondo la classificazione Cruma (*Classification of Resource Use and Management Activities and expenditures – Classificazione delle attività e delle spese per l'uso e gestione delle risorse naturali*).

Entrambe le classificazioni al primo livello della struttura si articolano in classi (identificate dalle cifre da 1 a 9 per la Cepa e da 10 a 16 per la Cruma), le quali a loro volta si articolano in voci di maggiore dettaglio (identificate da codici a due o più cifre). L'articolazione delle classificazioni Cepa e della Cruma è riportata nelle Tabelle 1 e 2 del Glossario.

I dati elaborati in questa sezione della Relazione illustrativa del Conto del bilancio sono stati rilevati a livello di singoli piani gestionali in cui si articolano i capitoli del bilancio dello Stato. Per una descrizione della metodologia impiegata per l'individuazione delle spese ambientali, si rimanda alla determina del Ragioniere generale dello Stato n. 39816 del 18 marzo 2011.

Le risorse rappresentate in questa sezione si riferiscono alla spesa primaria, ovvero alla spesa depurata dalla componente degli interessi passivi, dei redditi da capitale e del rimborso delle passività finanziarie. La spesa che si rappresenta, inoltre, fa riferimento alle risorse per la protezione

dell'ambiente e l'uso e gestione delle risorse naturali effettuate a beneficio della collettività, e non anche alle stesse tipologie di spese che le amministrazioni dello Stato sostengono a proprio uso e consumo. L'aggregato di spesa preso a riferimento è pertanto depurato anche dalle spese che le amministrazioni sostengono per la produzione di servizi ambientali ad uso interno, quando rivestono il ruolo di produttori, o per l'acquisto degli stessi, quando rivestono il ruolo di utilizzatori di beni e servizi ambientali. Pertanto sono state escluse dal calcolo, ad esempio, le spese sostenute dalle amministrazioni per lo smaltimento dei propri rifiuti, sia nel caso in cui tale servizio sia stato svolto con strutture proprie, sia nel caso in cui tale servizio sia stato acquistato da soggetti terzi²².

L'ammontare delle spese ambientali così individuato può risultare sottostimato in virtù dell'esistenza di una serie di piani gestionali per i quali, allo stato attuale delle informazioni disponibili alle amministrazioni, non è stato possibile individuare con sufficiente precisione la destinazione finale della spesa e/o l'ammontare destinato a finalità ambientali. Si tratta per lo più di capitoli o piani gestionali riguardanti trasferimenti ad altri soggetti al di fuori delle amministrazioni centrali dello Stato per i quali le amministrazioni centrali stesse non sono in possesso di sufficienti informazioni sulle finalità delle spese realizzate dai destinatari delle risorse trasferite (è il caso, ad esempio, di alcuni trasferimenti destinati al finanziamento ordinario degli enti territoriali o di alcuni contributi agli investimenti alle imprese o contributi per il finanziamento dei programmi regionali di sviluppo). In mancanza di tali informazioni, ai fini dell'aggregazione dei dati, tali piani gestionali sono stati esclusi. Di conseguenza l'ammontare delle spese ambientali può risultare sottostimato in relazione all'esistenza di trasferimenti che potrebbero includere spese a finalità ambientali. Le spese ambientali dello Stato nell'esercizio 2012.

4.2 Risorse finanziarie destinate alla spesa primaria ambientale

4.2.1 Settori ambientali di intervento e natura economica della spesa

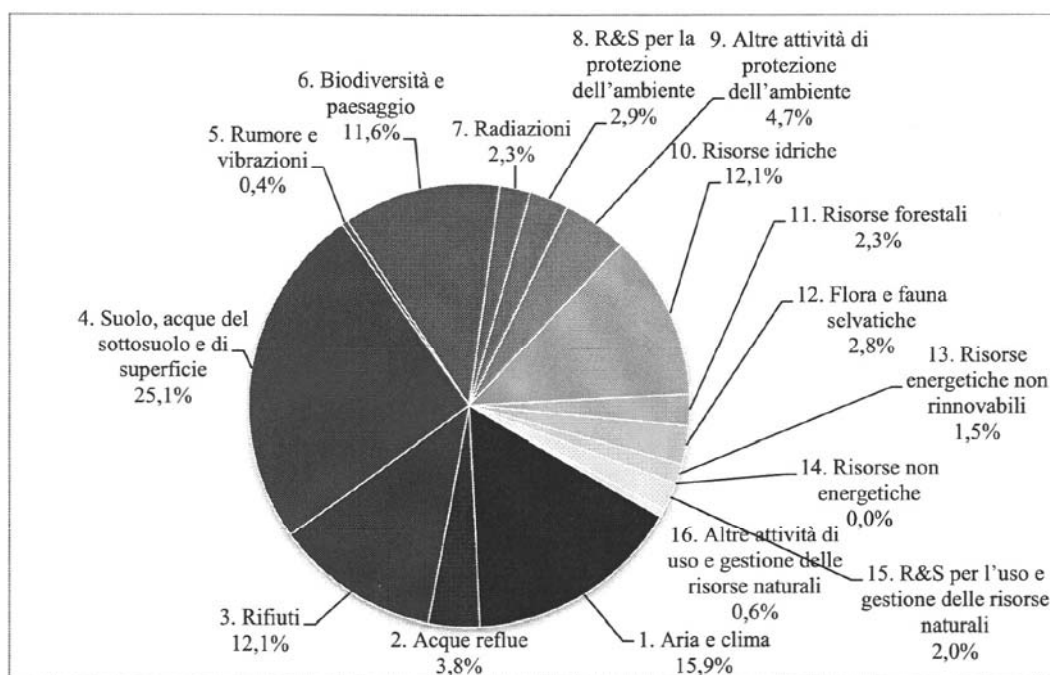
Le risorse finanziarie destinate dallo Stato alla spesa primaria per la protezione dell'ambiente e l'uso e gestione delle risorse naturali ammontano nel 2012 a circa 4,5 miliardi di euro, pari allo 0,8% della spesa primaria complessiva del bilancio dello Stato. Si tratta della massa spendibile per

²² L'ammontare di risorse destinate dalle amministrazioni a spese per la produzione o l'acquisto di servizi ambientali ad uso interno è una porzione modesta del totale delle risorse destinate a spese ambientali. In base ad una prima stima, derivata dall'aggregazione dei piani gestionali chiaramente contenenti questo tipo di spese, tale quota è stata stimata pari a circa il 3% in termini di massa spendibile.

la spesa primaria ambientale, ossia della somma dei residui passivi accertati provenienti dagli esercizi precedenti e delle risorse definitive stanziare in conto competenza nel 2012. In particolare, i residui, pari a circa 2,1 miliardi di euro, costituiscono circa il 45% del totale delle risorse (cfr. Tavola 49 e Tavola 50 in allegato al presente capitolo). Rispetto al 2011, la spesa ambientale si è ridotta di circa 1,5 miliardi di euro, ovvero del 25% circa.

I settori cui nel complesso è destinato circa il 65% della spesa primaria ambientale (cfr. Grafico 32) sono quelli della “protezione e risanamento del suolo, delle acque del sottosuolo e di superficie” (25,1%), della “protezione dell’aria e del clima” (15,9%), della “gestione dei rifiuti” (12,1%) e dell’“uso e gestione delle acque interne” (12,1%).

Grafico 32 - Spesa primaria per l'ambiente: massa spendibile a consuntivo per settore ambientale - Esercizio 2012 (distribuzione percentuale)

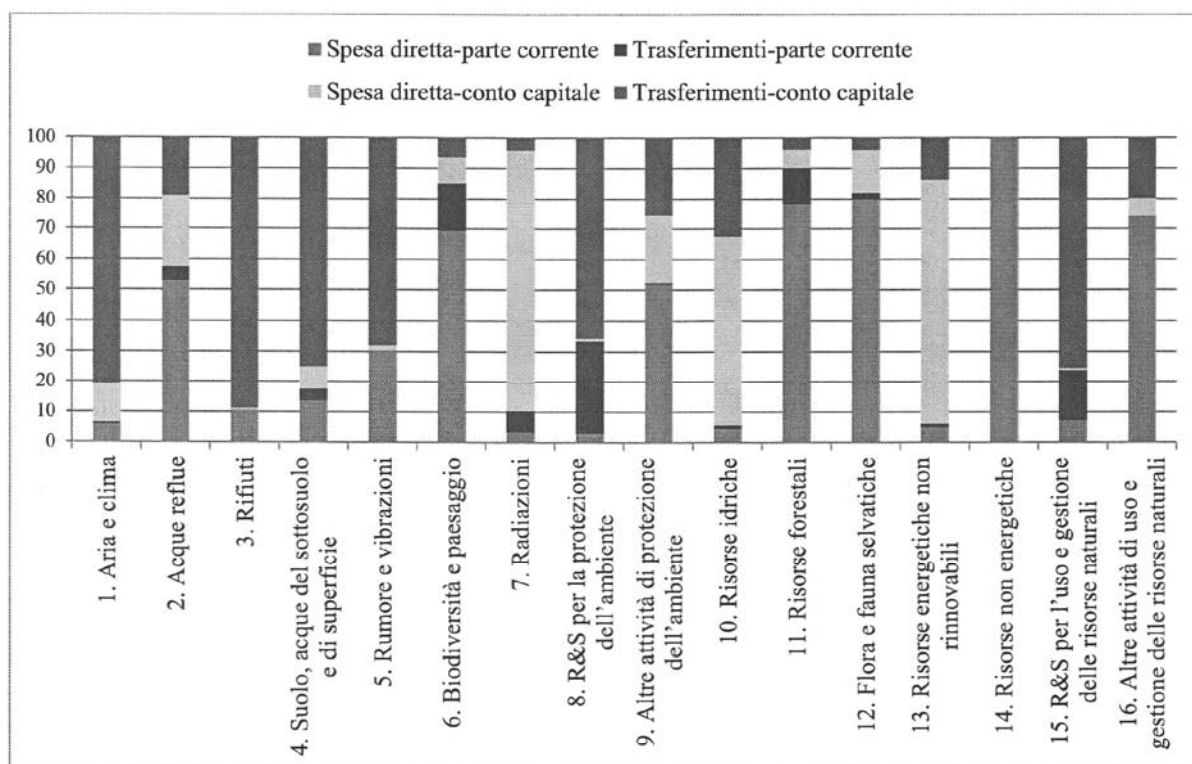


Un altro 20% circa delle risorse si ripartisce tra la “protezione della biodiversità e del paesaggio” (11,6%), le “altre attività di protezione dell’ambiente” (4,7%) e la “gestione delle acque reflue”(3,8%). Il restante 15% circa delle risorse si ripartisce tra la “ricerca e sviluppo per la protezione dell’ambiente” (2,9%), l’“uso e la gestione della flora e della fauna selvatiche” (2,8%),

la “protezione dalle radiazioni” (2,3%), l’“uso e la gestione delle foreste” (2,3%), la “ricerca e sviluppo per l’uso e la gestione delle risorse naturali” (2,0%), l’“uso e la gestione delle risorse energetiche non rinnovabili” (1,5%), le “altre attività di uso e gestione delle risorse naturali” (0,6%), l’“abbattimento del rumore e delle vibrazioni” (0,4%).

La maggior parte della spesa primaria ambientale è costituita da trasferimenti ad altri operatori (amministrazioni pubbliche, imprese, famiglie e istituzioni sociali private): nel complesso tali trasferimenti rappresentano il 58,2% della massa spendibile, composto per il 53,3% da trasferimenti in conto capitale e per il 4,9% da trasferimenti di parte corrente (Grafico 33). I settori in cui i trasferimenti in conto capitale rappresentano la quota maggiore della spesa ambientale sono: quello della “gestione dei rifiuti”, quello della “protezione dell’aria e del clima”, quello della “ricerca e sviluppo per l’uso e la gestione delle risorse naturali”, quello della “protezione e risanamento del suolo, delle acque del sottosuolo e di superficie”, quello dell’“abbattimento del rumore e delle vibrazioni” e quello della “ricerca e sviluppo per la protezione dell’ambiente“. I settori la cui spesa è prevalentemente in conto capitale, ma non costituita da trasferimenti (spesa diretta in conto capitale, cfr. Grafico 2), sono: quello della “protezione dalle radiazioni”, nell’ambito del quale le risorse sono assorbite per la maggior parte dagli interventi del Ministero dello sviluppo economico; quello dell’“uso e gestione delle risorse energetiche non rinnovabili”, cui sono destinati in maniera preponderante gli investimenti del Ministero dell’ambiente e della tutela del territorio e del mare; quello dell’“uso e gestione delle acque interne”, sul quale hanno un peso rilevante gli interventi realizzati dal Ministero delle politiche agricole, alimentari e forestali. La spesa diretta corrente prevale nei settori dell’“uso e gestione delle materie prime non energetiche”, dell’“uso e gestione della flora e della fauna selvatiche”, dell’“uso e gestione delle foreste”, delle “altre attività di uso e gestione delle risorse naturali”, della “protezione della biodiversità e del paesaggio”, della “gestione delle acque reflue” e delle “altre attività di protezione dell’ambiente”.

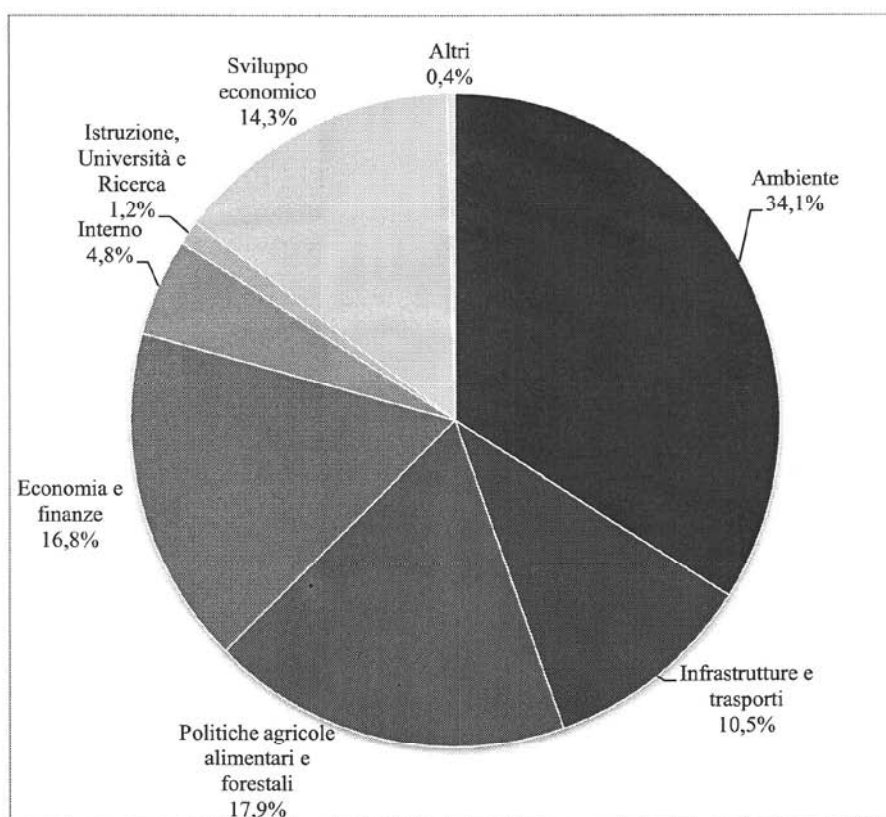
Grafico 33 - Spesa primaria per l'ambiente: massa spendibile a consuntivo per settore ambientale distinta per spesa diretta e trasferimenti - Esercizio 2012 (distribuzione percentuale)



4.2.2 Spesa primaria ambientale per Ministero e per Missione

La spesa ambientale è finanziata in maggior misura dal Ministero dell'ambiente e della tutela del territorio e del mare (34%), dal Ministero delle Politiche agricole, alimentari e forestali (18%) e dal Ministero dell'economia e delle finanze (17%), che insieme rappresentano poco meno del 70% della massa spendibile (Grafico 34). Inoltre, circa un quarto delle risorse risulta complessivamente finanziato dal Ministero dello Sviluppo Economico (14%) e dal Ministero delle Infrastrutture e dei Trasporti (11%). Infine, contribuiscono in minor misura il Ministero dell'Interno (5%), il Ministero dell'istruzione, università e ricerca (1%) e i restanti ministeri (0,4%).

Grafico 34 - Spesa primaria per l'ambiente: massa spendibile a consuntivo per Ministero - Esercizio 2012 (distribuzione percentuale)

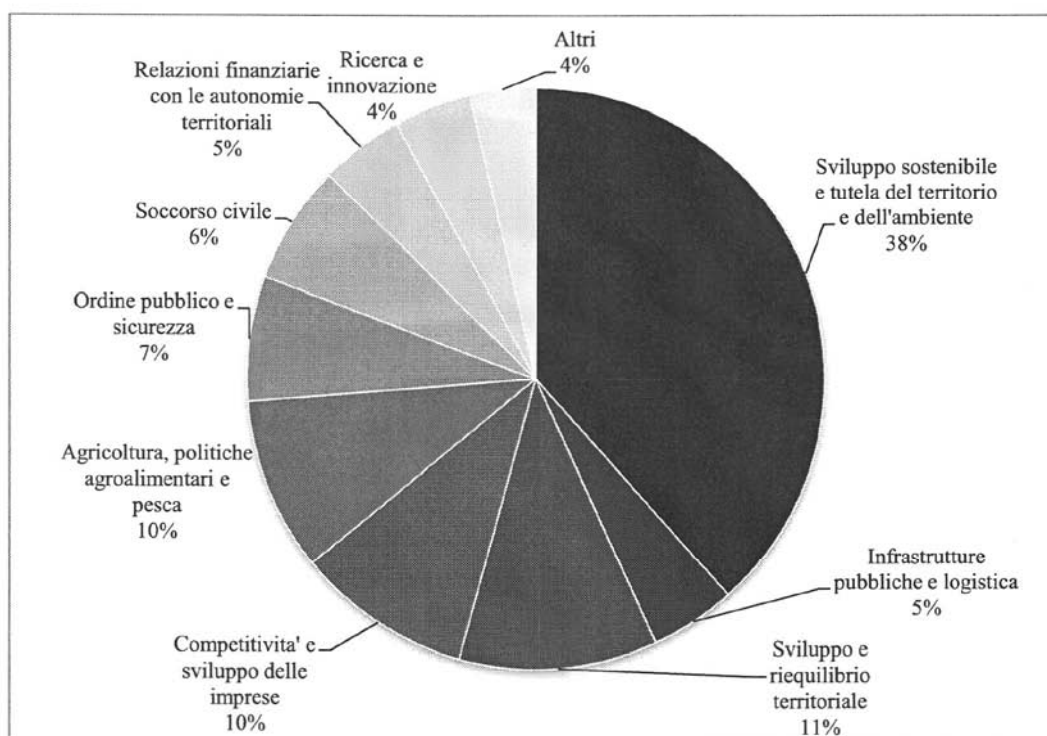


La distribuzione della spesa primaria ambientale tra i diversi ministeri discende dalle diverse competenze degli stessi in materia ambientale che ben si riflettono nella distribuzione della spesa per Missione (Grafico 35 e Tavola 51 in allegato).

La quota relativamente maggiore della spesa ambientale è inclusa nella Missione “Sviluppo sostenibile e tutela del territorio e dell'ambiente” (38%). In questa Missione rientra la maggior parte delle attività del Ministero dell'ambiente che ha competenza su tutti i settori ambientali di intervento. Infatti, i Programmi di questo ministero abbracciano attività riguardanti la prevenzione, la riduzione e il controllo di tutte le forme di inquinamento, la tutela della biodiversità, del paesaggio e del suolo, nonché la lotta all'esaurimento delle risorse naturali anche attraverso la ricerca e l'utilizzo di risorse alternative. Sono inoltre incluse le attività di regolamentazione, informazione, educazione e comunicazione su tutte queste materie, nonché quelle connesse al rispetto di trattati, dei protocolli e degli accordi internazionali. Infine vi rientrano anche le attività di

monitoraggio e controllo in campo ambientale e le attività di vigilanza della normativa nazionale internazionale e di repressione dei relativi reati effettuate dal Comando Carabinieri per la Tutela dell'Ambiente.

Grafico 35 - Spesa primaria per l'ambiente: massa spendibile a consuntivo per Missione - Esercizio 2012 (distribuzione percentuale)



Nell'ambito della stessa Missione "Sviluppo sostenibile e tutela del territorio e dell'ambiente" sono ricomprese anche: le attività del Corpo forestale dello Stato del Ministero delle politiche agricole, alimentari e forestali in materia di salvaguardia della biodiversità, sorveglianza e custodia del patrimonio naturale protetto e assistenza agli Enti Parco, controlli e vigilanza in materia di tutela della flora e della fauna, attività di inventario forestale e di censimento delle specie animali protette, controllo sul commercio internazionale delle specie di fauna e flora minacciate di estinzione e monitoraggio e controllo sulle varie forme di inquinamento; le risorse del Ministero dell'economia e delle finanze per la concessione di mutui per interventi relativi al patrimonio idrico nazionale e, in minore misura, il contributo per le operazioni finanziarie effettuate dalle regioni, dagli enti locali e dai gestori di servizi di pubblica utilità per la sostituzione del parco autoveicoli a propulsione

tradizionale con altre tipologie di autoveicoli a ridotto impatto ambientale; le attività del Ministero dello sviluppo economico relative al Programma “Prevenzione e riduzione dell’inquinamento elettromagnetico e impatto sui sistemi di comunicazione elettronica”.

Nell’ambito della Missione “Sviluppo e riequilibrio territoriale” (11%), rientrano i trasferimenti effettuati dal Ministero dello sviluppo economico a favore di alcune amministrazioni locali per il conseguimento di specifiche finalità ambientali. Si tratta, in particolare, dei trasferimenti alla Regione Campania per l’acquisto del termovalorizzatore di Acerra, dei trasferimenti per l’emergenza conseguente ai dissesti idrogeologici e alle avversità atmosferiche nel territorio della provincia di Messina e dei trasferimenti per l’emergenza dello smaltimento dei rifiuti nel territorio della Provincia di Palermo. La Missione comprende anche gli investimenti per la realizzazione e l’adeguamento dei sistemi di depurazione e di collettamento fognario nei comuni di Montereale e Capitignano.

La spesa ambientale della Missione “Agricoltura, politiche agroalimentari e pesca” (10%) riguarda le attività del Ministero delle politiche agricole, alimentari e forestali ricadenti nei seguenti programmi: 1) “Sviluppo e sostenibilità del settore agricolo, agroindustriale e mezzi tecnici di produzione”, per il quale assumono particolare rilevanza le spese per la realizzazione delle opere previste dal piano irriguo nazionale, i trasferimenti al Consiglio per la ricerca e la sperimentazione in agricoltura, i contributi in favore dell’ente per lo sviluppo dell’irrigazione in Puglia, Lucania e Irpinia, le spese per interventi di recupero di risorse idriche disponibili in aree di crisi del territorio nazionale, i contributi alle associazioni di allevatori per l’attuazione di programmi relativi al potenziamento dell’attività di miglioramento genetico del bestiame e la tenuta dei libri genealogici per la realizzazione e gestione dei centri genetici, le quote ammortamento dei mutui contratti dagli enti concessionari di opere pubbliche di rilevanza nazionale per l’accumulo di acqua a prevalente scopo irriguo e di opere di adduzione e di riparto, compresi gli interventi di sistemazione dei terreni necessari per la funzionalità delle opere, le spese per l’attuazione dei piani nazionali di settore e del programma quadro finalizzato a favorire la gestione forestale sostenibile e a valorizzare la multifunzionalità degli ecosistemi; 2) “Politiche europee ed internazionali nel settore agricolo e della pesca”, per il quale la quota maggiore di spesa ambientale è costituita dai contributi per la ricerca scientifica e tecnologica applicata alla pesca marittima, dalle spese relative alle convenzioni per lo sviluppo della filiera della pesca e dai contributi alle imprese che esercitano l’attività della pesca; 3) “Sviluppo delle filiere agroalimentari, tutela e valorizzazione delle produzioni di qualità e

tipiche”, nel quale rientrano i contributi per la realizzazione di studi e modelli operativi per l'attivazione di processi per la tracciabilità dei prodotti agricoli, i contributi agli enti per la ricerca nel settore dell'agricoltura biologica e di qualità, il contributo all'Ismea e/o all'Inea per la realizzazione di studi, ricerche ed attività di supporto nel campo della cooperazione agricola, i contributi alle organizzazioni nazionali delle cooperative agricole per l'attuazione di iniziative di rilevazione ed elaborazione di informazioni congiunturali e strutturali delle filiere direttamente gestite dai produttori agricoli.

La spesa primaria ambientale della Missione “Competitività e sviluppo delle imprese” (10%) è costituita prevalentemente dagli incentivi alle imprese erogati dal Ministero dell'economia e delle finanze per la riduzione dell'inquinamento, tramite il rinnovo dei parchi mezzi con veicoli meno inquinanti. Sono inoltre incluse anche alcune spese del Ministero dello sviluppo economico relative ai seguenti due programmi: 1) “Incentivazione per lo sviluppo industriale nell'ambito delle politiche di sviluppo e coesione”, che comprende le spese finanziate a valere sul fondo per l'efficientamento del parco dei generatori di energia elettrica prodotta nei rifugi di montagna e gli incentivi per rilievi geofisici, stoccaggio di gas in mare e ricerca mineraria; 2) “Regolamentazione, incentivazione dei settori imprenditoriali, riassetto industriali, sperimentazione tecnologica, lotta alla contraffazione, tutela della proprietà industriale”, che comprende le spese per il funzionamento dello sportello per informazioni concernenti le attività di registrazione, di valutazione, di autorizzazione e di restrizione delle sostanze chimiche.

Il Ministero delle politiche agricole, alimentari e forestali svolge inoltre attività classificate nell'ambito della Missione “Soccorso civile” (7%); tali attività, condotte dal Corpo forestale dello Stato, riguardano prevalentemente interventi in materia di difesa del suolo, nonché la protezione delle foreste attraverso la prevenzione e lo spegnimento degli incendi boschivi, anche nell'ambito di interventi di protezione civile. Nella stessa Missione sono classificate le attività ambientali del Dipartimento dei Vigili del Fuoco del Ministero dell'interno, riguardanti prevalentemente la prevenzione e lo spegnimento degli incendi forestali, la prevenzione dei rischi industriali e dei rischi di incidenti rilevanti e il controllo e il monitoraggio delle radiazioni attraverso la gestione della rete nazionale di ricaduta della radioattività. Rientra infine in questa Missione il fondo per l'emergenza rifiuti nella Regione Campania, allocato nello Stato di previsione del Ministero dell'Economia e delle Finanze.

La spesa ambientale della Missione “Ordine pubblico e sicurezza” (7%) è costituita prevalentemente dalle attività delle Capitanerie di Porto, sotto la responsabilità del Ministero delle infrastrutture e dei trasporti. Si tratta delle attività di tutela dell’ambiente marino e di controllo delle coste ai fini della prevenzione e del controllo di fenomeni di inquinamento, di vigilanza e controllo sugli scarichi illeciti in mare di idrocarburi e sostanze nocive, di vigilanza e gestione delle riserve naturali marine e delle connesse attività di monitoraggio e controllo e di vigilanza sulla pesca marittima.

Nella Missione “Infrastrutture pubbliche e logistica” (5%) sono incluse le spese ambientali del Ministero delle infrastrutture e dei trasporti finalizzate prevalentemente alla realizzazione di infrastrutture per la gestione delle risorse idriche e la protezione del suolo dall’erosione e da altre forme di degrado fisico.

La Missione “Relazioni finanziarie con le autonomie territoriali” (5%), include nel Programma “Rapporti finanziari con Enti territoriali”, in via prevalente, i trasferimenti da parte del Ministero dell’economia e delle finanze destinati alla Regione Calabria per l’attuazione degli interventi straordinari di competenza regionale nei settori della silvicoltura, della tutela del patrimonio forestale, della difesa del suolo, della sistemazione idraulico-forestale, nel Programma “Elaborazione, quantificazione, e assegnazione dei trasferimenti erariali; determinazione dei rimborsi agli enti locali anche in via perequativa” il fondo per la tutela e lo sviluppo economico-sociale delle isole minori e nel Programma “Erogazioni a Enti territoriali per interventi di settore” le spese per interventi di competenza della Regione Veneto finalizzati alla realizzazione del progetto integrato con il Comune di Venezia per la manutenzione dei rii e per la tutela e conservazione del patrimonio edilizio prospiciente.

Nella Missione “Ricerca e innovazione” (4%) la maggiore quota delle spese è rappresentata dalle risorse che il Ministero dell’ambiente e della tutela del territorio e del mare trasferisce all’Istituto Superiore per la Protezione e la Ricerca Ambientale. Una quota rilevante della spesa ambientale è, inoltre, costituita dalle risorse del Ministero dell’istruzione, dell’università e della ricerca destinate alla ricerca nel campo della protezione dell’ambiente e dell’uso e gestione delle risorse naturali, sia nell’ambito del Programma “Ricerca scientifica e tecnologia di base”, sia nell’ambito del Programma “Ricerca scientifica e tecnologica applicata”. Sono infine incluse le spese del Ministero dello sviluppo economico, del Programma “Sviluppo, innovazione e ricerca in

materia di energia ed in ambito minerario ed industriale”, destinate prevalentemente a finanziare i contributi all’“Ente per le nuove tecnologie, l’energia e l’ambiente” (E.N.E.A).

La Missione “Commercio internazionale e internazionalizzazione del sistema produttivo” (2%) comprende le spese del Ministero dello sviluppo economico finalizzate alla “protezione dalle radiazioni”, riguardanti, in particolare, l’esecuzione dell’accordo di cooperazione Italia-Russia sullo smantellamento dei sommergibili nucleari radioattivi della Marina militare russa, per la gestione sicura dei rifiuti radioattivi e del combustibile nucleare esaurito.

4.3 La spesa primaria ambientale realizzata

La spesa primaria ambientale effettivamente realizzata, in termini di pagamenti in conto competenza e in conto residui, ammonta nel 2012 a circa 3 miliardi di euro, pari al 66,7% del totale delle risorse finanziarie destinate alla protezione dell’ambiente e all’uso e gestione delle risorse naturali (massa spendibile). I pagamenti in conto residui, pari a circa 946 milioni di euro, costituiscono il 31,3% del totale dei pagamenti (cfr. Tavola 52, Tavola 53 e Tavola 54 in appendice).

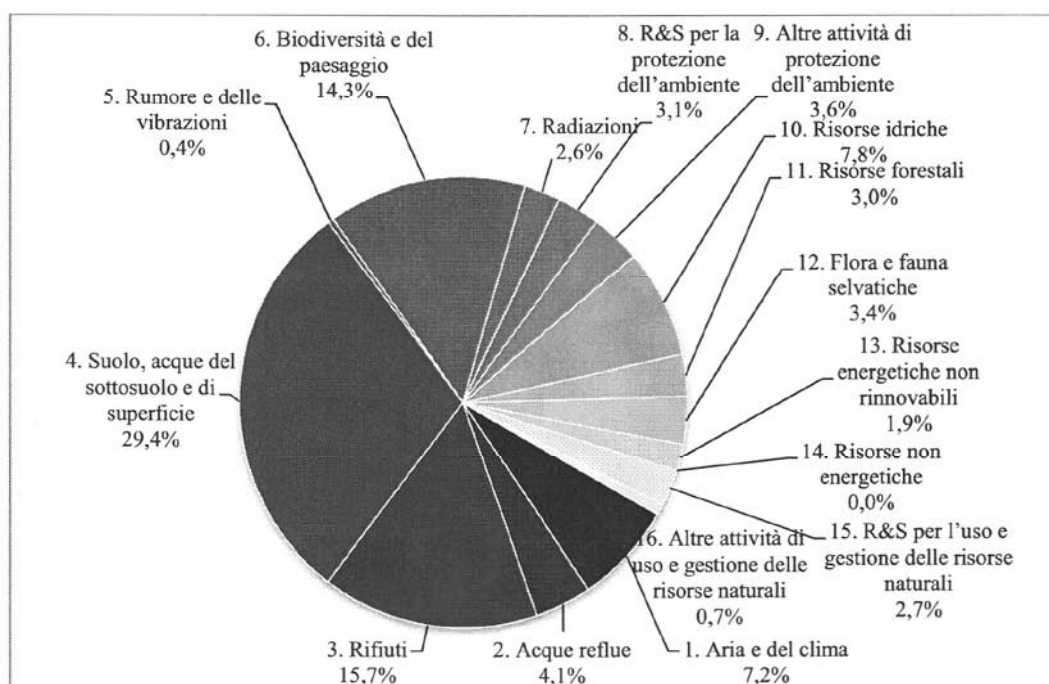
In termini di pagamenti la spesa primaria ambientale è pari nel 2012 allo 0,7% dei pagamenti della spesa primaria complessiva del bilancio dello Stato; questi ultimi rappresentano circa l’80,3% delle risorse finanziarie disponibili per il totale della spesa primaria dello Stato (massa spendibile).

I settori nei quali si registrano i maggiori pagamenti sono quelli della “protezione e risanamento del suolo, delle acque del sottosuolo e di superficie”, della “gestione dei rifiuti” e della “protezione della biodiversità e del paesaggio”, cui corrispondono rispettivamente il 29,4%, il 15,7% e il 14,3% del totale dei pagamenti (Grafico 36). Questi tre settori di spesa coprono quindi circa il 60% della spesa ambientale realizzata.

Coprono circa un quinto del totale dei pagamenti i settori dell’“uso e gestione delle acque interne” (7,8%), della “protezione dell’aria e del clima” (7,2%) e della “gestione delle acque reflue” (4,1%). Il restante 20% circa dei pagamenti si riferisce alle “altre attività di protezione dell’ambiente” (3,6%), all’“uso e gestione della flora e della fauna selvatiche” (3,4%), alla “ricerca e sviluppo per la protezione dell’ambiente” (3,1%), all’“uso e gestione delle foreste” (3,0%), alla “ricerca e sviluppo per l’uso e la gestione delle risorse naturali” (2,7%), alla “protezione dalle

radiazioni” (2,6%), all’“uso e gestione delle risorse energetiche non rinnovabili” (1,9%), alle “altre attività di uso e gestione delle risorse naturali” (0,7%), all’“abbattimento del rumore e delle vibrazioni” (0,4%). Rispetto al grafico che illustra la composizione per settore ambientale della massa spendibile (Grafico 32), le differenze si spiegano con la diversa capacità di spesa dei settori ambientali.

Grafico 36 - Spesa primaria per l'ambiente: pagamenti a consuntivo per settore ambientale - Esercizio 2012 (distribuzione percentuale)



L’analisi della quota dei pagamenti totali effettuati in relazione al complesso delle risorse disponibili (Tavola 53 in allegato) evidenzia l’esistenza di cinque settori di spesa con un grado di realizzazione della spesa superiore all’85%: i settori di attività “uso e gestione delle materie prime energetiche non rinnovabili (coefficiente di realizzazione pari all’87,5%), “uso e gestione delle foreste” (87,3%), “ricerca e sviluppo per l’uso e la gestione delle risorse naturali” (86,9%), “gestione dei rifiuti” (86,5%), “altre attività di uso e gestione delle risorse naturali” (86,5%).

I settori caratterizzati dai più bassi gradi di realizzazione della spesa (con coefficiente di realizzazione della spesa inferiore al 50%) sono invece quelli che riguardano le attività di “uso e gestione delle acque interne” (43,1%) e di “protezione dell’aria e del clima” (30,4%).

Questo differente comportamento per alcuni settori ambientali trova giustificazione nella diversa composizione delle risorse finanziarie tra spesa di parte corrente e spesa in conto capitale, essendo la spesa corrente caratterizzata da un grado di realizzazione, pari all'84,1%, di gran lunga superiore al grado di realizzazione della spesa in conto capitale, pari al 59,8%.

Tra i settori con il più elevato grado di realizzazione della spesa, quello dell'"uso e gestione delle foreste" e quello delle "altre attività di uso e gestione delle risorse naturali" sono infatti caratterizzati da quote molto elevate di spese di parte corrente (in termini di massa spendibile), pari rispettivamente al 90,1% e al 74,3% (si tratta per lo più di spese per redditi da lavoro dipendente). Al contrario, i settori con grado di realizzazione della spesa più bassi sono caratterizzati da una maggiore quota di spese in conto capitale. In particolare, il settore di attività relativo all'"uso e gestione delle acque interne", cui corrisponde un grado di realizzazione della spesa del 43,1%, è caratterizzato per il 94,2% da spesa in conto capitale, e in particolare per il 61,7% da investimenti fissi lordi e acquisti di terreni; il settore della "protezione dell'aria e del clima", con un coefficiente di realizzazione della spesa pari al 30,4%, è caratterizzato per il 93,6% da spesa in conto capitale, e in particolare il 60,7% è destinato a contributi agli investimenti alle imprese.

4.4 Le risorse destinate alla spesa primaria ambientale nei vari momenti della gestione

La Tavola 54 in appendice mostra in dettaglio le risorse finanziarie destinate alla spesa primaria ambientale nei vari momenti della gestione dell'esercizio 2012: dagli stanziamenti iniziali stabiliti con la legge di bilancio, agli stanziamenti definitivi comprensivi delle variazioni di bilancio effettuate in corso d'anno; dagli impegni ai pagamenti e alle economie o maggiori spese, fino alla formazione dei residui passivi a fine esercizio.

Come già rilevato, una quota consistente (il 45% circa) delle risorse a disposizione (massa spendibile) proviene dai residui accertati all'inizio dell'esercizio. Questo fenomeno è particolarmente evidente per le attività di "protezione dell'aria e del clima" (91,1% dei residui iniziali accertati sul totale della massa spendibile), "uso e gestione delle materie prime energetiche non rinnovabili" (82,6%), "abbattimento del rumore e delle vibrazioni" (76,2%), "uso e gestione delle acque interne" (60,8%).

Una quota non trascurabile delle risorse disponibili è costituita dalle risorse che si aggiungono in corso d'esercizio alle dotazioni iniziali (residui iniziali e stanziamenti iniziali). Le variazioni definitive in conto competenza costituiscono infatti oltre il 16% della massa spendibile e il 29,5% circa degli stanziamenti definitivi di competenza. Il fenomeno è particolarmente evidente per le attività di "gestione dei rifiuti", "uso e gestione delle materie prime energetiche non rinnovabili" e "abbattimento del rumore e delle vibrazioni", per le quali gli stanziamenti definitivi di competenza sono formati per più di due terzi da variazioni in corso d'anno (per i tre settori citati, la quota di variazioni definitive in conto competenza sul totale degli stanziamenti definitivi di competenza è pari, rispettivamente, all'82,1%, al 79,9% e al 78,7%). Si tratta per lo più di contributi agli investimenti a favore di amministrazioni locali, altri trasferimenti in conto capitale ad Amministrazioni pubbliche e investimenti fissi lordi. In particolare, le maggiori risorse assegnate al settore della "gestione dei rifiuti", sono costituite prevalentemente dai trasferimenti alla Regione Campania per l'acquisto del termovalorizzatore di Acerra e, in minor misura, dai contributi per l'emergenza dello smaltimento dei rifiuti urbani nel territorio della Provincia di Palermo e dai trasferimenti alle Regioni destinati a finanziare interventi di gestione dei rifiuti. Per il settore "uso e gestione delle materie prime energetiche non rinnovabili", le maggiori risorse assegnate in corso d'anno sono finalizzate al finanziamento dei programmi pilota da attuare, in applicazione del protocollo di Kyoto, per l'impiego di piantagioni forestali per l'assorbimento di carbonio, ai finanziamenti, a favore delle Regioni, per la realizzazione di azioni ed interventi per lo sviluppo sostenibile, all'estinzione di debiti pregressi relativi all'esecuzione di accordi internazionali del Ministero dell'Ambiente, al finanziamento del fondo finalizzato all'efficientamento del parco generatori di energia elettrica prodotta nei rifugi di montagna, all'erogazione degli incentivi per rilievi geofisici e stoccaggio di gas in mare. Per il settore "abbattimento del rumore e delle vibrazioni", le variazioni in corso d'anno derivano, per quasi la metà del totale, dal contributo per la riduzione dell'inquinamento acustico lungo le linee ferroviarie di competenza delle "Ferrovie del Sud-est e Servizi automobilistici s.r.l."

Nell'ambito delle risorse disponibili (massa spendibile), gli stanziamenti risultano pressoché tutti impegnati: la percentuale di impegno degli stanziamenti per i diversi settori ambientali di intervento è pari in media al 98%, con valori sempre superiori al 94% ad eccezione del settore "altre attività di protezione dell'ambiente" e "uso e gestione delle materie prime non energetiche" che presentano una percentuale di impegno del 91%.

Come già evidenziato in precedenza, una quota rilevante dei pagamenti, pari a circa il 31,3%, è effettuata in conto residui. Per le attività di “uso e gestione delle materie prime energetiche non rinnovabili” tale percentuale è, come già rilevato, superiore all’87%, per le attività di “protezione dell’aria e del clima” è prossima al 77%, per le attività di “abbattimento del rumore e delle vibrazioni” supera il 68% e per le attività di “protezione dalle radiazioni” supera il 61%.

Al termine dell’esercizio 2012, l’ammontare dei residui, comprensivo dei residui non spesi provenienti dagli esercizi precedenti e dei residui di nuova formazione, si è complessivamente ridotto di oltre il 61%, passando a circa 793 milioni di euro.

Dato l’elevato tasso di impegno delle risorse stanziato nell’esercizio, i residui sono prevalentemente residui propri; il coefficiente di realizzazione non elevatissimo (pari in media a circa il 67%) determina comunque il persistere di un ammontare rilevante dei residui i quali, nonostante un certo grado di smaltimento di quelli provenienti dagli esercizi precedenti (determinato dai pagamenti effettuati a valere su queste risorse), si compongono a fine esercizio sia di residui provenienti da esercizi antecedenti al 2012, sia di residui di nuova formazione (il coefficiente di realizzazione delle risorse impegnate in conto competenza è 85,7%).

4.5 Allegato: i dati dell'ecorendiconto in dettaglio

Tavola 49 - Spesa primaria per l'ambiente: massa spendibile a consuntivo per titolo, categoria economia e settore ambientale - Esercizio 2012
(valori in euro)

Titolo e categoria economica	1. Protezione del clima	2. Gestione delle acque reflue	3. Gestione dei rifiuti	4. Protezione e risanamento del suolo, delle acque sotterranee e delle acque di superficie	5. Abbattimento del rumore e delle vibrazioni	6. Protezione della biodiversità o del paesaggio	7. Protezione delle radiazioni	8. Ricerca e sviluppo per la protezione dell'ambiente	9. Altre attività di protezione dell'ambiente	10. Uso e gestione delle acque interne	11. Uso e gestione delle foreste	12. Uso e gestione della flora e della fauna selvatiche	13. Uso e gestione delle materie prime energetiche non rinnovabili (combustibili fossili)	14. Uso e gestione delle materie prime non energetiche	15. Ricerca e sviluppo per l'uso e la gestione delle risorse naturali	16. Altre attività di gestione delle risorse naturali	TOTALE
TITOLO I - SPESE CORRENTI	48.261.332	98.379.031	58.385.611	199.074.301	6.214.163	447.030.966	10.828.267	43.931.146	112.218.603	31.871.568	92.465.184	103.171.558	4.087.294	118.806	22.208.855	19.190.644	1.295.438.379
Redditi da lavoro dipendente	21.100.281	50.493.418	43.301.999	125.014.086	915.153	260.362.037	1.539.673	1.856.712	40.754.083	7.622.799	65.214.874	66.532.465	762.064	78.762	5.171.615	14.319.662	725.079.754
Consumi intermedi	15.443.752	36.948.875	11.636.477	17.503.701	631.497	85.692.650	1.912.908	2.126.423	55.840.666	17.932.636	10.366.751	8.565.660	2.556.721	24.707	1.163.625	3.869.156	270.533.394
Imposte pagate sulla produzione	1.396.139	3.061.041	2.838.973	7.940.317	61.276	16.342.157	111.137	150.067	2.401.522	500.027	4.196.832	5.355.984	59.754	4.947	341.829	937.894	45.698.796
Trasferimenti correnti ad amministrazioni pubbliche	7.684	1.924	11.541	40.077.480	-	81.849.871	7.263.300	39.450.103	126.574	-	12.296.371	11.541	-	-	15.162.764	3.847	196.263.010
Trasferimenti correnti a famiglie e istituzioni sociali private	370	93	555	741	-	1.005.473	-	-	185	-	51.233	1.642.337	-	-	93	185	2.701.265
Trasferimenti correnti a imprese	-	5.804.870	-	2.654.729	-	-	-	-	5.882.132	-	-	624.218	-	-	-	-	14.965.949
Trasferimenti correnti a estero	3.624.219	2.551.750	-	544.094	-	102.037	-	348.841	406.625	-	32	204.569	666.745	-	348.841	-	8.797.951
Risorse proprie CEE	-	-	-	-	-	-	-	-	-	-	-	-	-	-	-	-	-
Poste correttive e compensative	-	-	-	-	-	1.522.130	-	-	-	-	76.746	-	-	-	-	-	1.598.876
Ammortamenti	-	-	-	-	-	-	-	-	-	-	-	-	-	-	-	-	-
Altre uscite correnti	4.688.878	519.060	596.066	5.339.151	4.606.239	244.631	1.249	-	12.688.748	474.002	273.346	244.665	21.969	10.370	41.088	59.890	29.809.383
TITOLO II - SPESE IN CONTO CAPITALE	672.650.083	72.278.318	488.499.867	938.093.660	14.143.421	77.417.773	91.418.671	86.203.702	102.049.793	517.360.319	10.113.809	22.567.154	62.279.366	-	70.367.858	6.643.560	3.232.077.415
Investimenti fusi lordi e acquisti di terreni	42.941.836	99.778.746	2.273.062	86.786.211	321.187	44.736.319	87.290.514	849.538	47.321.865	338.658.669	6.270.172	17.560.961	3.202.984	-	508.792	1.512.562	719.983.447
Contributi agli investimenti (alle Amministrazioni Pubbliche)	126.801.991	26.805.476	464.354.250	623.232.397	912.981	8.965.011	2.119.666	18.594.565	28.178.468	67.414.108	3.466.863	89.984	2.259.037	-	53.521.833	2.119.666	1.428.836.316
Contributi agli investimenti ad imprese	436.300.000	1.800.000	-	80.591.662	11.825.370	23.253.696	-	64.429.330	1.934.987	111.287.542	-	4.874.940	5.832.768	-	14.006.995	1.934.987	768.072.278
Contributi agli investimenti a famiglie e istituzioni sociali private	-	-	-	-	-	-	-	-	-	-	-	-	-	-	-	-	-
Contributi agli investimenti a estero	-	-	-	-	-	-	-	-	-	-	-	-	-	-	-	-	-
Altri trasferimenti in conto capitale	16.606.257	3.694.095	21.872.655	147.453.290	1.063.894	462.746	2.068.491	2.330.249	24.614.454	-	376.774	1.269	984.607	-	2.330.249	1.076.354	225.165.373
Acquisizioni di attività finanziarie	50.000.000	-	-	-	-	-	-	-	-	-	-	-	50.000.000	-	-	-	100.000.000
TOTALE SPESA PRIMARIA	718.911.415	170.657.349	546.885.578	1.137.167.961	20.357.587	524.448.769	102.246.938	130.134.848	214.268.397	649.231.915	102.578.993	125.728.712	66.366.660	118.806	92.677.713	25.834.234	4.527.515.794

**Tavola 50 - Spesa primaria per l'ambiente: percentuale dei residui iniziali accertati sulla massa spendibile a consuntivo per titolo, categoria economica e settore ambientale -
Esercizio 2012**
(valori percentuali)

	1. Protezione e dell'aria e del clima	2. Gestione delle acque reflue	3. Gestione e dei rifiuti	4. Protezione e risanamento del suolo, delle acque del sottosuolo e delle acque di superficie	5. Abbattimento del rumore e delle vibrazioni	6. Protezione e della biodiversità e del paesaggio	7. Protezione e dalle radiazioni	8. Ricerca e sviluppo per la protezione e dell'ambiente	9. Altre attività di protezione ambientale	10. Uso e gestione delle acque interne	11. Uso e gestione delle foreste	12. Uso e gestione della flora e della fauna selvatiche	13. Uso e gestione delle materie prime energetiche e non rinnovabili (combustibili fossili)	14. Uso e gestione delle materie prime non energetiche	15. Ricerca e sviluppo per l'uso e la gestione delle risorse naturali	16. Altre attività di uso e gestione delle risorse naturali	TOTALE
TITOLO I - SPESE CORRENTI	24,0	23,9	7,1	8,5	74,7	11,2	13,2	2,4	30,7	29,8	17,1	7,1	8,7	9,7	1,8	7,0	14,1
Redditi da lavoro dipendente	1,9	4,8	1,9	2,9	3,6	4,2	2,1	0,0	9,6	0,4	2,6	3,7	0,1	0,5	1,8	2,1	3,8
Consumi intermedi	36,4	51,1	26,7	37,2	3,2	40,2	10,1	47,6	42,9	43,0	34,6	39,7	10,7	45,0	25,3	25,4	40,4
Imposte pagate sulla produzione	3,9	2,0	4,3	3,2	-	2,7	-	-	4,4	5,8	4,2	3,2	0,0	0,3	4,0	4,0	3,2
Trasferimenti correnti ad amministrazioni pubbliche	-	-	-	0,9	-	5,6	16,6	0,1	-	-	83,5	-	-	-	0,0	-	8,4
Trasferimenti correnti a famiglie e istituzioni sociali private	13,6	13,6	13,6	13,6	-	0,5	-	13,6	-	-	0,7	3,1	-	-	13,6	13,6	2,1
Trasferimenti correnti a imprese	32,4	32,4	32,4	32,4	-	-	-	-	-	33,2	-	76,8	-	-	-	-	38,2
Trasferimenti correnti a estero	11,5	31,5	-	-	-	-	-	-	-	-	-	-	-	-	-	-	13,9
Risorse proprie CEE	-	-	-	-	-	-	-	-	-	-	-	-	-	-	-	-	-
Poste correttive e compensative	-	-	-	-	-	0,0	-	-	-	-	0,0	-	-	-	-	-	0,0
Ammortamenti	-	-	-	-	-	-	-	-	-	-	-	-	-	-	-	-	-
Altre uscite correnti	98,5	1,3	10,5	87,5	99,7	21,0	-	-	51,3	0,0	23,1	25,9	-	-	16,3	22,6	69,3
TITOLO II - SPESE IN CONTO CAPITALE	95,7	45,6	16,1	51,9	76,9	66,9	53,2	53,2	67,0	62,7	24,2	50,7	87,6	20,7	20,7	34,4	56,1
Investimenti fissi lordi e acquisti di terreni	57,7	63,4	50,3	51,3	79,8	61,0	55,7	74,0	64,1	67,6	28,1	56,1	10,2	29,4	29,4	23,8	61,7
Contributi agli investimenti (alle Amministrazioni Pubbliche)	93,0	22,2	16,7	54,6	67,8	52,5	6,1	2,2	48,9	50,8	19,8	44,3	8,4	-	-	6,1	41,8
Contributi agli investimenti ad imprese	100,0	100,0	-	2,6	84,6	85,2	-	68,2	93,0	55,0	-	31,2	69,1	-	96,6	93,0	78,9
Contributi agli investimenti a famiglie e istituzioni sociali private	-	-	-	-	-	-	-	-	-	-	-	-	-	-	-	-	-
Contributi agli investimenti a estero	-	-	-	-	-	-	-	-	-	-	-	-	-	-	-	-	-
Altri trasferimenti in conto capitale	87,5	-	-	67,8	-	-	-	38,1	91,2	-	-	-	-	-	38,1	-	61,6
Acquisizioni di attività finanziarie	100,0	-	-	-	-	-	-	-	-	-	-	-	100,0	-	-	-	100,0
TOTALE SPESA PRIMARIA	91,1	33,1	15,1	44,3	76,2	19,5	49,0	36,0	48,0	60,8	17,8	14,9	82,6	9,7	16,2	14,0	45,5

Tavola 51 - Spesa primaria per l'ambiente: massa spendibile a consuntivo per missione e settore ambientale - Esercizio 2012
(valori in euro)

Missione	1. Protezione dell'aria e del clima	2. Gestione delle acque reflue	3. Gestione dei rifiuti	4. Protezione e risanamento del suolo, delle acque sotterranee e delle acque di superficie	5. Abbattimento del rumore e delle vibrazioni	6. Protezione della biodiversità e del paesaggio	7. Protezione dalle radiazioni	8. Ricerca e protezione dell'ambiente	9. Altre attività di protezione	10. Uso e gestione delle acque interne	11. Uso e gestione delle foreste	12. Uso e gestione della flora e della fauna selvatiche	13. Uso e gestione delle energie non rinnovabili (combustibili fossili)	14. Uso e gestione delle risorse energetiche (non fossili)	15. Ricerca e sviluppo per l'uso e la gestione delle risorse naturali	16. Altre attività di gestione delle risorse naturali	TOTALE	Percentuale spesa ambientale per missione	Percentuale spesa ambientale sul totale della Missione
Agricoltura, politiche agroalimentari e pesca	-	-	-	45.425.218	-	28.997.599	-	927.966	-	34.770.998	1.268.437	12.587.082	-	-	-	-	436.914.301	9,65	27,96
Amministrazione generale e supporto alla rappresentanza generale di Governo e dello Stato sul territorio	-	-	-	-	-	-	-	-	-	-	-	-	-	-	-	-	-	0,00	0,00
Casa e assetto urbanistico	-	-	-	-	-	-	-	-	-	-	-	-	-	-	-	-	-	0,00	0,00
Commercio internazionale ed internazionalizzazione del sistema produttivo	-	-	-	-	-	86.059.002	-	-	-	-	-	-	-	-	-	-	86.059.002	1,90	28,56
Competitività e sviluppo delle imprese	436.300.000	-	-	-	-	-	-	1.139.393	-	-	-	-	5.832.768	-	-	-	443.272.161	979	5,85
Comunicazioni	-	-	-	-	-	-	-	-	-	-	-	-	-	-	-	-	-	0,00	0,00
Debito pubblico	-	-	-	-	-	-	-	-	-	-	-	-	-	-	-	-	-	0,00	0,00
Difesa e sicurezza del territorio	-	-	4.731.520	-	-	-	-	-	59.911	-	-	-	-	-	-	-	4.791.431	0,11	0,02
Diritti sociali, politiche sociali e famiglia	-	-	-	-	-	-	-	-	-	-	-	-	-	-	-	-	5.195	0,00	0,00
Diritto alla mobilità	-	1.800.000	-	-	11.825.370	-	-	-	-	-	-	-	-	-	-	-	13.625.370	0,30	0,10
Energia e diversificazione delle fonti energetiche	-	-	-	-	-	-	1.205.000	-	-	-	-	-	21.561	10.780	170.735	-	1.408.076	0,03	0,67
Fondi da ripartire	-	-	-	720.554	-	-	-	2.242.389	10.970.121	582.492	11.834	-	-	-	2.242.389	-	16.769.779	0,37	0,26
Giovani e sport	-	-	-	-	-	-	-	-	-	-	-	-	-	-	-	-	-	0,00	0,00
Giustizia	-	-	-	-	-	-	-	-	-	-	-	-	-	-	-	-	-	0,00	0,00
Immigrazione, accoglienza e garanzia dei diritti	-	60.973	-	374.547	-	-	-	-	-	-	-	-	528	-	-	-	436.048	0,01	0,02
Infrastrutture pubbliche e logistica	-	1.312.952	1.075.662	119.320.621	-	2.320.207	-	20.277.966	-	71.772.688	4.502	576.409	-	-	-	-	217.260.987	4,80	1,94
Istruzione scolastica	-	-	-	-	-	-	-	-	-	-	-	-	-	-	-	-	-	0,00	0,00
Istruzione universitaria	-	-	-	-	-	-	-	-	-	-	-	-	-	-	-	-	-	0,00	0,00
L'Italia in Europa e nel mondo	301.343	-	-	169.547	-	4.228.000	-	-	126.560	-	-	50.000	666.745	-	-	-	5.542.195	0,12	0,02
Ordine pubblico e sicurezza	-	61.528.561	13.767.071	75.313.146	-	73.443.686	-	-	4.628	-	13.767.358	76.861.016	-	-	-	316	316.685.761	6,95	2,53
Organi costituzionali, a rilevanza costituzionale e Presidenza del Consiglio dei ministri	-	-	-	-	-	-	-	-	-	-	-	-	-	-	-	-	-	0,00	0,00
Politiche economico-finanziarie e di bilancio	-	-	-	584.627	-	-	-	-	-	-	-	-	-	-	-	-	584.627	0,01	0,00
Politiche per il lavoro	-	-	-	-	-	-	-	-	-	-	-	-	113.523	-	-	-	113.523	0,00	0,00
Politiche previdenziali	-	-	-	-	-	-	-	-	-	-	-	-	10.795	-	-	-	10.795	0,00	0,00
Regolazione dei mercati	-	-	-	-	-	-	-	-	-	-	-	-	-	-	-	-	-	0,00	0,00
Relazioni finanziarie con le autonomie territoriali	127.876	83.884	83.884	217.859	83.884	574.380	6.142.184	102.613.555	8.281.607	133.976	14.808.729	89.984	429.495	108.025	84.237.219	211.636.653	4,67	0,14	
Ricerca e innovazione	-	581.596	532.728	187.421.994	-	-	-	-	951.716	-	-	-	-	-	-	-	195.977.929	4,33	3,79
Servizi istituzionali e generali delle amministrazioni pubbliche	-	-	241.748	-	-	-	-	-	30.507.738	-	-	-	441.712	-	-	-	31.191.198	0,69	1,00
Soccorso civile	-	-	18.091.857	13.428.210	-	217.652.346	739.310	-	7.237.534	-	37.153.912	-	-	-	-	6.714.105	301.007.174	6,65	4,94
Sviluppo e riequilibrio territoriale	-	2.400.000	360.550.241	140.000.000	-	-	-	-	-	-	-	-	-	-	-	-	502.950.241	11,11	4,75
Sviluppo sostenibile e tutela del territorio e dell'ambiente	282.182.196	102.889.424	146.812.701	553.591.537	8.446.333	197.132.341	8.111.542	4.072.972	149.929.483	128.974.850	35.564.221	35.564.221	58.844.430	-	5.927.370	19.119.813	1.736.465.634	38,35	99,69
Turismo	-	-	-	-	-	-	-	-	-	-	-	-	-	-	-	-	-	0,00	0,00
Tutela della salute	-	-	998.167	-	-	-	-	-	5.819.607	-	-	-	-	-	-	-	6.817.774	0,15	0,45
Tutela e valorizzazione dei beni e attività culturali e paesaggistiche	-	-	-	-	-	-	-	-	-	-	-	-	-	-	-	-	-	0,00	0,00
TOTALE SPESA PRIMARIA	718.911.415	170.857.349	546.885.578	1.137.167.861	20.357.587	524.448.259	102.246.938	130.134.848	214.268.337	548.231.415	102.578.998	125.728.712	66.566.890	118.406	92.577.713	15.894.234	4.527.515.394	100,00	0,81

Tavola 52 - Spesa primaria per l'ambiente: pagamenti totali a consuntivo, in conto competenza e conto residui, per titolo, categoria economia e settore ambientale - Esercizio 2012 (valori in euro)

	1. Protezione dell'aria e del clima	2. Gestione delle acque reflue	3. Gestione dei rifiuti	4. Protezione e risanamento del suolo, delle acque sotterranee e della superficie	5. Abbattimento del rumore e delle vibrazioni	6. Protezione della biodiversità e del paesaggio	7. Protezione dalle radiazioni	8. Ricerca e sviluppo per la protezione dell'ambiente	9. Altre attività di protezione dell'ambiente	10. Uso e gestione delle acque interne	11. Uso e gestione delle foreste	12. Uso e gestione della flora e della fauna selvatiche	13. Uso e gestione delle materie prime energetiche non rinnovabili (combustibili fossili)	14. Uso e gestione delle materie prime non energetiche e naturali	15. Ricerca e sviluppo per la gestione delle risorse naturali	16. Altre attività di gestione delle risorse naturali	TOTALE
TITOLO I - SPESE CORRENTI	37.531.886	68.772.614	50.593.697	176.795.270	1.446.891	392.448.142	9.070.698	43.006.732	75.625.043	19.522.141	81.509.003	91.157.364	3.111.027	96.857	21.322.425	17.309.695	1.069.311.675
Redditi da lavoro dipendente	19.596.242	43.648.122	40.809.702	113.460.731	772.200	245.043.561	1.286.804	1.555.960	35.997.167	6.626.551	62.035.506	77.870.631	653.574	69.485	4.788.963	13.439.335	667.655.136
Consumi intermedi	13.068.675	16.498.408	6.503.919	13.563.045	612.507	55.300.013	1.641.985	1.561.274	34.725.795	9.231.922	7.177.261	5.736.709	1.725.084	12.508	676.569	2.926.040	188.962.715
Imposte pagate sulla produzione	1.297.608	2.634.459	2.672.972	7.520.828	47.772	19.570.758	62.360	100.057	2.006.727	450.593	4.018.705	5.072.373	43.755	4.553	317.498	862.268	42.923.215
Trasferimenti correnti ad amministrazioni pubbliche	7.694	1.923	11.940	39.714.360	-	79.920.428	6.058.300	39.442.801	126.574	-	7.898.508	11.540	-	-	15.150.264	3.847	184.347.599
Trasferimenti correnti a famiglie e istituzioni sociali private	350	88	525	700	-	983.573	-	175	-	-	50.099	1.545.145	-	-	88	175	2.580.917
Trasferimenti correnti a imprese	-	2.739.092	-	1.281.191	-	-	-	-	-	2.739.092	-	510.318	-	-	-	-	7.269.692
Trasferimenti correnti a estero	3.467.268	2.551.679	-	543.660	-	93.054	-	348.841	406.775	-	-	17	-	-	348.841	-	8.620.314
Risorse proprie CEE	-	-	-	-	-	-	-	-	-	-	-	-	-	-	-	-	-
Poste correttive e compensative	-	-	-	-	-	1.304.980	-	-	-	-	65.797	-	-	-	-	-	1.370.777
Ammortamenti	-	-	-	-	-	-	-	-	-	-	-	-	-	-	-	-	-
Altre uscite correnti	94.049	497.843	586.008	710.737	14.472	231.776	1.249	-	2.361.230	473.993	263.109	217.433	21.869	10.310	40.203	56.029	5.581.309
TITOLO II - SPESE IN CONTO CAPITALE	180.941.455	55.017.745	422.263.088	711.290.507	10.792.073	39.824.734	70.018.606	50.184.139	34.066.330	217.401.578	8.007.198	12.604.424	54.969.547	-	59.082.170	5.042.736	1.931.506.326
Investimenti fissi lordi e acquisti di terreni	18.972.379	30.058.580	1.316.708	67.453.406	188.331	21.357.635	66.693.631	629.945	19.241.335	137.793.365	4.841.919	11.100.722	2.708.226	-	396.754	1.226.985	383.979.932
Contributi agli investimenti (alle Amministrazioni Pubbliche)	6.536.646	20.795.070	399.073.725	416.677.417	233.177	4.321.039	1.312.792	18.727.500	6.803.916	59.466.725	2.788.504	13.061	1.333.021	-	53.521.833	1.312.792	992.917.217
Contributi agli investimenti ad impresa	100.000.000	270.000	-	79.676.390	9.286.681	-	-	29.451.495	1.482.902	20.141.489	-	1.489.372	-	-	3.786.385	1.482.902	260.752.930
Contributi agli investimenti a famiglie e istituzioni sociali private	-	-	-	-	-	-	-	-	-	-	-	-	-	-	-	-	-
Contributi agli investimenti a estero	-	-	-	-	-	-	-	-	-	-	-	-	-	-	-	-	-
Altri trasferimenti in conto capitale	5.432.430	3.894.095	21.872.655	147.483.288	1.083.884	462.746	2.012.164	1.375.199	6.538.177	-	376.774	1.269	928.300	-	1.375.199	1.020.047	183.856.247
Acquisizioni di attività finanziarie	50.000.000	-	-	-	-	-	-	-	-	-	-	-	50.000.000	-	-	-	100.000.000
TOTALE SPESA PRIMARIA	218.473.341	123.790.359	472.846.755	888.085.771	12.238.964	432.272.876	79.089.304	93.192.872	109.691.373	236.923.720	89.516.200	103.762.008	56.060.874	96.857	80.404.596	22.352.430	3.020.618.001

Tavola 53 - Spesa primaria per l'ambiente: coefficiente di realizzazione della spesa, per titolo, categoria economia e settore ambientale - Esercizio 2012
(valori percentuali)

TITOLO I - SPESE CORRENTI	1. Protezione dell'aria e del clima	2. Gestione delle acque reflue	3. Gestione dei rifiuti	4. Protezione e risanamento del suolo, delle acque sotterranee e delle acque superficiali	5. Abbattimento del rumore e delle vibrazioni	6. Protezione e della biodiversità e del paesaggio	7. Protezione e dalle radiazioni	8. Ricerca e sviluppo per la protezione dell'ambiente	9. Altre attività di protezione dell'ambiente	10. Uso e gestione delle acque interne	11. Uso e gestione delle foreste	12. Uso e gestione della fauna selvatiche	13. Uso e gestione delle materie prime energetiche e non rinnovabili (combustibili fossili)	14. Uso e gestione delle materie prime non energetiche e	15. Ricerca e sviluppo per l'uso e la gestione delle risorse naturali	16. Altre attività di uso e gestione delle risorse naturali	TOTALE
81,1	89,9	86,6	89,8	23,3	87,8	83,8	97,9	87,4	81,3	88,2	88,4	76,1	81,5	86,0	90,2	84,1	
92,9	86,4	94,2	90,6	84,4	94,1	83,6	83,8	88,3	86,9	95,1	90,0	83,6	88,2	92,6	93,9	92,1	
84,6	45,9	55,9	77,5	97,0	62,3	85,8	73,5	62,2	53,1	69,3	67,1	67,5	50,6	58,6	75,6	62,5	
92,9	92,6	94,2	94,7	77,9	95,3	74,1	66,7	83,6	90,1	95,8	94,7	73,2	92,0	92,9	94,1	93,9	
100,0	100,0	100,0	99,1		92,8	83,4	100,0	100,0		64,2	100,0			100,0	100,0	93,9	
94,5	94,5	94,5	94,5		97,8			94,5		97,8	94,1			94,5	94,5	95,5	
47,2	47,2		48,3						46,6		81,8					48,6	
95,7	100,0		99,9		91,2		100,0	100,0		51,9	94,6	100,0		100,0		96,0	
2,0	95,9	98,1	13,3	0,3	94,7	100,0		18,6	100,0	96,3	86,9	99,5	98,4	97,8	96,9	16,7	
26,9	76,1	86,4	75,8	76,3	51,4	76,6	58,2	33,4	42,0	79,2	55,9	84,3	84,0	84,0	75,9	59,8	
44,2	75,6	57,9	77,7	58,6	47,7	76,5	74,2	40,7	40,7	77,2	63,1	84,6		78,0	81,1	53,3	
5,2	77,6	85,9	66,9	25,5	48,2	61,9	100,7	24,1	88,2	80,4	14,5	59,0		100,0	61,9	69,5	
22,9	15,0		98,9	78,5	58,8		45,7	76,6	18,1		30,6	-		27,0	76,6	34,4	
32,7	100,0	100,0	100,0	100,0	100,0	97,3	59,0	26,6		100,0	100,0	94,3		59,0	94,8	86,1	
100,0												100,0				100,0	
30,4	72,5	86,5	78,1	60,1	82,4	77,4	71,6	51,2	43,1	87,3	82,5	87,5	81,5	86,9	86,5	66,7	

Tavola 54 - Spesa primaria per l'ambiente: principali aggregati finanziari per settore ambientale - Esercizio 2012
(valori in euro)

Settore ambientale	Residui iniziali	Stanzamenti iniziali	Variazioni definitive in conto competenza	Stanzamenti definitivi	Impegni in conto competenza	Pagamenti in conto residui	Pagamenti in conto competenza	Economie o maggiori spese in conto residui	Residui al 31/12	Economie o maggiori spese in conto competenza
1. Protezione dell'aria e del clima	654.648.641	34.829.253	29.433.521	64.262.774	51.028.070	167.992.022	50.481.319	-462.046.936	35.156.434	-3.234.704
2. Gestione delle acque reflue	56.486.408	81.044.543	33.126.998	114.170.941	111.659.193	37.076.683	86.713.676	-8.148.335	36.206.897	-2.511.758
3. Gestione dei rifiuti	82.800.817	82.924.018	381.160.743	464.084.761	451.898.943	30.209.274	442.637.481	-11.642.921	90.210.085	-2.185.817
4. Protezione e risanamento del suolo, delle acque del sottosuolo e delle acque di superficie	503.873.056	481.066.021	152.228.784	633.294.805	627.068.334	330.854.290	557.231.482	-14.169.658	232.680.961	-6.226.471
5. Abbattimento del rumore e delle vibrazioni	15.518.742	1.032.629	3.806.216	4.838.845	4.714.604	8.359.694	3.879.270	-401.276	7.593.105	-124.241
6. Protezione della biodiversità e del paesaggio	102.086.237	384.948.344	37.414.177	422.362.521	414.393.818	60.202.486	372.070.390	-17.735.322	66.471.857	-7.968.704
7. Protezione dalle radiazioni	50.103.740	49.187.958	2.955.239	52.143.198	51.857.011	48.621.942	30.467.362	-45.582	22.825.865	-286.187
8. Ricerca e sviluppo per la protezione dell'ambiente	46.899.971	80.334.871	2.900.005	83.234.877	82.692.512	11.861.405	81.331.466	-27.111.305	10.293.307	-542.364
9. Altre attività di protezione dell'ambiente	102.873.159	81.964.860	29.430.378	111.395.238	101.567.064	40.228.226	69.463.147	-25.790.941	68.957.908	-9.828.174
10. Uso e gestione delle acque interne	333.756.890	185.645.797	29.829.228	215.475.024	210.944.629	130.096.638	106.827.082	-117.327.645	190.450.155	-4.530.395
11. Uso e gestione delle foreste	18.231.758	80.679.464	3.667.771	84.347.235	81.987.121	12.587.028	76.929.173	-3.377.264	7.325.416	-2.360.114
12. Uso e gestione della flora e della fauna selvatiche	18.770.485	100.932.857	6.025.370	106.958.227	103.002.757	10.298.207	93.463.801	-4.707.161	13.304.074	-3.955.470
13. Uso e gestione delle materie prime e energetiche non rinnovabili (combustibili fossili)	54.822.669	2.318.377	9.225.643	11.544.020	11.171.295	50.640.815	7.439.759	-1.050.228	6.863.162	-372.726
14. Uso e gestione delle materie prime non energetiche	11.531	80.307	26.968	107.274	98.102	8.236	88.621	-494	12.283	-9.172
15. Ricerca e sviluppo per l'uso e la gestione delle risorse naturali	14.975.075	75.712.395	1.890.243	77.602.638	77.087.048	4.026.842	76.377.753	-8.669.737	2.987.790	-515.591
16. Altre attività di uso e gestione delle risorse naturali	3.626.088	16.863.507	5.344.638	22.208.145	21.428.404	2.562.653	19.789.777	-803.982	1.898.079	-779.742
TOTALE	2.059.485.271	1.739.565.202	728.465.321	2.468.030.523	2.422.598.894	945.626.442	2.075.191.559	-703.028.785	793.237.378	-45.431.629

4.6 Glossario

4.6.1 Definizioni

Coefficiente di realizzazione

Esprime la capacità di spesa delle risorse utilizzabili dall'amministrazione durante l'esercizio. Si calcola come il rapporto tra il totale dei pagamenti, in conto competenza e in conto residui, e la massa spendibile.

Massa spendibile

Esprime l'insieme delle risorse finanziarie utilizzabili dall'amministrazione durante l'esercizio. Si calcola come la somma degli stanziamenti definitivi di competenza (costituiti dalla somma degli stanziamenti iniziali di competenza e dalle variazioni intervenute nel corso dell'esercizio) e dei residui iniziali accertati.

Residui propri

Rappresentano le somme impegnate e non pagate al 31 dicembre di ciascun anno.

I residui propri si distinguono da quelli cosiddetti impropri (o residui di stanziamento). I residui di stanziamento sono costituiti da somme relative a spese che non impegnate alla chiusura dell'esercizio sono comunque conservate nel conto dei residui. La loro conservazione e iscrizione nel bilancio dell'esercizio successivo avviene sulla base di una apposita procedura cosiddetta di impegno per conservazione fondi, che prevede l'iscrizione in bilancio dei residui di stanziamento, previa verifica da parte delle amministrazioni interessate della consistenza dei residui passivi e dello stato di attuazione dei programmi che essi dovrebbero finanziare, e la formulazione di una apposita proposta di conservazione degli stessi. In ogni caso, tali somme possono essere mantenute in bilancio, salvo alcune eccezioni, limitatamente all'esercizio successivo a quello a cui si riferiscono. Le somme stanziare e non impegnate che non vengono conservate nel conto dei residui per l'esercizio successivo costituiscono economie di spesa.

Spesa ambientale

La definizione di spesa ambientale è quella adottata dal sistema SERIEE (cfr. il successivo § "Classificazioni"), il sistema europeo dedicato alla contabilità satellite delle spese ambientali, che distingue tra due tipologie di spese:

1. le spese per la protezione dell'ambiente;
2. le spese per l'uso e la gestione delle risorse ambientali.

Spesa diretta e spesa trasferita

La spesa diretta è distinta da quella per trasferimenti per via dell'esclusione delle categorie economiche di parte corrente e in conto capitale che riguardano somme destinate ad altri operatori pubblici e privati (inclusi

i trasferimenti all'estero e i trasferimenti all'UE a titolo di contributo al bilancio delle istituzioni comunitarie), i quali a loro volta utilizzano tali trasferimenti per i propri fini istituzionali.

La spesa diretta è data dalla somma delle spese di parte corrente per redditi da lavoro dipendente, consumi intermedi, imposte pagate sulla produzione, poste correttive e compensative e ammortamenti, e delle spese in conto capitale per investimenti fissi lordi e acquisizioni di attività finanziarie.

La spesa trasferita è data dalla somma delle spese di parte corrente per trasferimenti ad amministrazioni pubbliche, famiglie, istituzioni sociali private, imprese, estero e al bilancio delle istituzioni comunitarie a titolo di contributo e altre uscite di parte corrente, e delle spese in conto capitale per contributi agli investimenti ad amministrazioni pubbliche, famiglie, istituzioni sociali private, imprese, estero e altri trasferimenti in conto capitale.

Spesa primaria

Spesa finale, data dalla somma delle spese correnti (Titolo I) e delle spese in conto capitale (Titolo II), al netto degli interessi passivi.

4.6.2 Classificazioni

SERIEEE

Il SERIEE (*Système Européen de Rassemblement de l'Information Economique sur l'Environnement*) è il Sistema europeo per la raccolta dell'informazione economica sull'ambiente, ovvero il sistema dedicato alla contabilità satellite delle spese ambientali, definito in sede Eurostat e basato su definizioni e classificazioni coerenti con le classificazioni economica e funzionale adottate nell'ambito dei regolamenti comunitari in materia di contabilità nazionale.

I conti satellite del SERIEE descrivono le spese sostenute dall'economia per la protezione dell'ambiente e per l'uso e la gestione sostenibile delle risorse naturali, fornendo un insieme articolato di aggregati economici che viene generalmente interpretato come descrittivo della risposta del sistema socio-economico ai problemi di inquinamento, degrado ambientale ed esaurimento delle risorse naturali.

Nell'ambito del SERIEE si distinguono due tipologie di spese ambientali:

- le spese per la "protezione dell'ambiente" registrate nel conto EPEA (*Environmental Protection Expenditure Account*) e classificate secondo la classificazione internazionale CEPA (*Classification of Environmental Protection Activities and expenditures*)
- le spese per l'"uso e gestione delle risorse naturali" registrate nel conto RUMEA (*Resource Use and Management Expenditure Account*) e classificate secondo la classificazione CRUMA (*Classification of Resource Use and Management Activities and expenditures*).

Classificazione CEPA

La CEPA è una classificazione delle transazioni e delle attività il cui scopo principale è la protezione dell'ambiente intesa come l'insieme di tutte le attività e le azioni il cui scopo principale è la prevenzione, la riduzione e l'eliminazione dell'inquinamento (emissioni atmosferiche, scarichi idrici, rifiuti, inquinamento del suolo, ecc.) così come di ogni altra forma di degrado ambientale (perdita di biodiversità, erosione del suolo, salinizzazione, ecc.).

Si articola in 9 classi di primo livello, a loro volta articolate in voci di maggiore dettaglio. Le varie voci sono individuate combinando due fondamentali criteri di classificazione delle misure intraprese per la protezione dell'ambiente:

1. il dominio ambientale, termine con il quale si indica indifferentemente il tipo di inquinamento o di danno ambientale – o rischio di inquinamento o di danno ambientale – e/o il medium ambientale coinvolto;
2. il tipo di attività svolta.

Specificando le diverse tipologie di attività in relazione ai diversi domini ambientali si ottiene la lista di attività di protezione dell'ambiente riportata nella Tabella 1.

Classificazione CRUMA

La CRUMA è una classificazione delle transazioni e delle attività il cui scopo principale è l'uso e la gestione delle risorse naturali (acque interne, risorse energetiche, risorse forestali, fauna e flora selvatiche, ecc.) e la loro tutela da fenomeni di depauperamento ed esaurimento. Rileva l'insieme di tutte le attività e le azioni il cui scopo principale è la prevenzione e la riduzione dell'uso e dell'esaurimento delle risorse naturali attraverso l'impiego di risorse alternative o rinnovabili.

Si articola in 7 classi di primo livello, a loro volta articolate in voci di maggiore dettaglio. Le varie voci sono individuate combinando due fondamentali criteri di classificazione delle misure intraprese per l'uso e la gestione delle risorse naturali:

1. il tipo di risorsa naturale;
2. il tipo di attività svolta.

Specificando le diverse tipologie di attività in relazione alle diverse risorse naturali si ottiene la lista delle attività di uso e gestione delle risorse naturali riportata in Tabella 2.

Tabella 1 - Classificazione delle attività e delle spese di protezione dell'ambiente (Cepa): elenco delle voci

<p>1. Protezione dell'aria e del clima</p> <p>1.1 Prevenzione dell'inquinamento attraverso modifiche dei processi produttivi</p> <p>1.1.1 <i>Per la protezione dell'aria</i></p> <p>1.1.2 <i>Per la protezione del clima e della fascia di ozono</i></p> <p>1.2 Trattamento dei gas di scarico e dell'aria di ventilazione</p> <p>1.2.1 <i>Per la protezione dell'aria</i></p> <p>1.2.2 <i>Per la protezione del clima e della fascia di ozono</i></p> <p>1.3 Monitoraggio, controllo e simili</p> <p>1.4 Altre attività</p> <p>2. Gestione delle acque reflue</p> <p>2.1 Prevenzione dell'inquinamento delle acque attraverso modifiche dei processi produttivi</p> <p>2.2 Reti fognarie</p> <p>2.3 Trattamento delle acque reflue</p> <p>2.4 Trattamento delle acque di raffreddamento</p> <p>2.5 Monitoraggio, controllo e simili</p> <p>2.6 Altre attività</p> <p>3. Gestione dei rifiuti</p> <p>3.1 Prevenzione della produzione di rifiuti attraverso modifiche dei processi produttivi</p> <p>3.2 Raccolta e trasporto</p> <p>3.3 Trattamento e smaltimento dei rifiuti pericolosi</p> <p>3.3.1 <i>Trattamento termico</i></p> <p>3.3.2 <i>Discarica</i></p> <p>3.3.3 <i>Altro trattamento e smaltimento</i></p> <p>3.4 Trattamento e smaltimento dei rifiuti non pericolosi</p> <p>3.4.1 <i>Incenerimento</i></p> <p>3.4.2 <i>Discarica</i></p> <p>3.4.3 <i>Altro trattamento e smaltimento</i></p> <p>3.5 Monitoraggio, controllo e simili</p> <p>3.6 Altre attività</p> <p>4. Protezione e risanamento del suolo, delle acque del sottosuolo e delle acque di superficie</p> <p>4.1 Prevenzione dell'infiltrazione di sostanze inquinanti</p> <p>4.2 Decontaminazione del suolo e dei corpi idrici</p> <p>4.3 Protezione del suolo dall'erosione e da altre forme di degrado fisico</p> <p>4.4 Prevenzione dei fenomeni di salinizzazione del suolo e azioni di ripristino</p> <p>4.5 Monitoraggio, controllo e simili</p> <p>4.6 Altre attività</p>	<p>5. Abbattimento del rumore e delle vibrazioni (esclusa la protezione degli ambienti di lavoro)</p> <p>5.1 Modifiche preventive dei processi alla fonte</p> <p>5.1.1 <i>Traffico stradale e ferroviario</i></p> <p>5.1.2 <i>Traffico aereo</i></p> <p>5.1.3 <i>Rumori da processi industriali e altri</i></p> <p>5.2 Costruzione di strutture antirumore/ vibrazioni</p> <p>5.2.1 <i>Traffico stradale e ferroviario</i></p> <p>5.2.2 <i>Traffico aereo</i></p> <p>5.2.3 <i>Rumori da processi industriali e altro</i></p> <p>5.3 Monitoraggio, controllo e simili</p> <p>5.4 Altre attività</p> <p>6. Protezione della biodiversità e del paesaggio</p> <p>6.1 Protezione e riabilitazione delle specie e degli habitat</p> <p>6.2 Protezione del paesaggio naturale e seminaturale</p> <p>6.3 Monitoraggio, controllo e simili</p> <p>6.4 Altre attività</p> <p>7. Protezione dalle radiazioni (ad esclusione della protezione degli ambienti di lavoro e del rischio tecnologico e di incidente nucleare)</p> <p>7.1 Protezione dei "media" ambientali</p> <p>7.2 Trasporto e trattamento dei rifiuti altamente radioattivi</p> <p>7.3 Monitoraggio, controllo e simili</p> <p>7.4 Altre attività</p> <p>8. Ricerca e sviluppo</p> <p>8.1 Protezione dell'aria e del clima</p> <p>8.1.1 <i>Per la protezione dell'aria</i></p> <p>8.1.2 <i>Per la protezione dell'atmosfera e del clima</i></p> <p>8.2 Protezione delle acque superficiali</p> <p>8.3 Rifiuti</p> <p>8.4 Protezione del suolo e delle acque del sottosuolo</p> <p>8.5 Abbattimento del rumore e delle vibrazioni</p> <p>8.6 Protezione delle specie e degli habitat</p> <p>8.7 Protezione dalle radiazioni</p> <p>8.8 Altre ricerche sull'ambiente</p> <p>9. Altre attività di protezione dell'ambiente</p> <p>9.1 Amministrazione e gestione generale dell'ambiente</p> <p>9.1.1 <i>Amministrazione generale, regolamentazione e simili</i></p> <p>9.1.2 <i>Gestione dell'ambiente</i></p> <p>9.2 Istruzione, formazione ed informazione</p> <p>9.3 Attività che comportano spese non divisibili</p> <p>9.4 Attività non classificate altrove</p>
--	--

Note

La classificazione è organizzata in modo tale che in ciascuna delle prime 7 classi sono classificate tutte le tipologie di attività di protezione dell'ambiente nei casi in cui riguardano esclusivamente il singolo problema di inquinamento o degrado cui è dedicata la classe, ad eccezione delle attività di Ricerca e Sviluppo che sono tutte raggruppate nella classe 8. Le attività di programmazione, pianificazione, regolamentazione e amministrazione nonché quelle di istruzione, formazione e informazione quando riguardano un singolo problema di inquinamento o degrado sono classificate nella voce "altre attività" della classe pertinente (fra le classi da 1 a 7); quando riguardano due o più problemi di inquinamento o degrado sono classificate nelle voci 9.1 o 9.2 della classe 9.

Tabella 2 - Classificazione delle attività e delle spese di uso e gestione delle risorse naturali (Cruma): elenco delle voci

<p>10. Uso e gestione delle acque interne</p> <p>10.1 Riduzione del prelievo 10.2 Riduzione delle perdite e degli sprechi e riutilizzo e risparmio idrico 10.3 Ricarica degli stock idrici 10.4 Gestione diretta degli stock idrici 10.5 Monitoraggio, controllo e simili 10.6 Altre attività</p> <p>11. Uso e gestione delle foreste</p> <p>11.1 Riduzione del prelievo 11.2 Riduzione dell'uso di prodotti forestali (legnosi e non legnosi) 11.3 Rimboschimenti e impianto di nuovi boschi 11.4 Incendi boschivi 11.5 Gestione diretta delle aree forestali (come risorsa e non come habitat) 11.6 Monitoraggio, controllo e simili 11.7 Altre attività</p> <p>12. Uso e gestione della flora e della fauna selvatiche</p> <p>12.1 Riduzione del prelievo 12.2 Ripopolamento 12.3 Gestione diretta della flora e della fauna selvatiche 12.4 Monitoraggio, controllo e simili 12.5 Altre attività</p> <p>13. Uso e gestione delle materie prime energetiche non rinnovabili (combustibili fossili)</p> <p>13.1 Riduzione del prelievo 13.2 Riduzione della dispersione di calore ed energia e recupero e risparmio energetico 13.3 Gestione diretta degli stock di risorse energetiche non rinnovabili 13.4 Monitoraggio, controllo e simili 13.5 Altre attività</p>	<p>14. Uso e gestione delle materie prime non energetiche</p> <p>14.1 Riduzione del prelievo 14.2 Riduzione del consumo di materie prime non energetiche attraverso la produzione e il consumo di materiali e prodotti recuperati e riciclati 14.3 Gestione diretta degli stock di materie prime non energetiche 14.4 Monitoraggio, controllo e simili 14.5 Altre attività</p> <p>15. Ricerca e sviluppo per l'uso e la gestione delle risorse naturali</p> <p>15.1 R&S per l'uso e la gestione delle acque interne 15.2 R&S per l'uso e la gestione delle foreste 15.3 R&S per l'uso e la gestione di flora e fauna selvatiche 15.4 R&S per l'uso e la gestione delle materie prime energetiche non rinnovabili (combustibili fossili) 15.5 R&S per l'uso e la gestione delle materie prime non energetiche 15.6 Altre attività di R&S per l'uso e la gestione delle risorse naturali</p> <p>16. Altre attività di uso e gestione delle risorse naturali</p> <p>16.1 Amministrazione generale delle risorse naturali 16.1.1 amministrazione generale, regolamentazione e simili 16.1.2 gestione dell'ambiente 16.2 Comunicazione, formazione e informazione 16.3 Spese indivisibili 16.4 Altro n.a.c.</p>
---	---

Note

La classificazione è organizzata in modo tale che in ciascuna delle prime 5 classi (codici da 10 a 14) sono classificate tutte le tipologie di attività di uso e gestione delle risorse naturali nei casi in cui riguardano esclusivamente la singola risorsa naturale cui è dedicata la classe, ad eccezione delle attività di Ricerca e Sviluppo che sono tutte raggruppate nella classe 15. Le attività di programmazione, pianificazione, regolamentazione e amministrazione nonché quelle di istruzione, formazione e informazione quando riguardano una singola risorsa naturale sono classificate nella voce "altre attività" della classe pertinente (fra le classi da 10 a 14); quando riguardano due o più risorse naturali sono classificate nelle voci 16.1 o 16.2 della classe 16.

5. NOTE INTEGRATIVE AL RENDICONTO DELLO STATO

Le disposizioni di cui all'art. 35 comma 2 della legge 196/2009 di riforma della contabilità e finanza pubblica, prevedono che al Rendiconto generale dello Stato sia allegata per ciascuna Amministrazione centrale, una "Nota integrativa articolata per missioni e programmi che illustri i risultati conseguiti con la gestione in riferimento agli obiettivi fissati con le previsioni di bilancio, le risorse finanziarie impiegate, anche con l'indicazione dei residui accertati e gli indicatori che ne misurino il grado di raggiungimento".

Le Note Integrative, che hanno sostituito le previgenti Note preliminari (*di cui all'abrogata legge n. 468/1978*), sono strumento per verificare il grado di conseguimento degli obiettivi con riferimento ai target programmati e la verifica dei risultati raggiunti per ciascun obiettivo, al fine di valutare l'operato delle Amministrazioni centrali dello Stato nell'esercizio di riferimento e trarne informazioni utili per la definizione delle previsioni di bilancio relative agli esercizi successivi.

Le Note si inseriscono all'interno del più ampio ciclo di programmazione, rappresentandone la naturale conclusione e rafforzando la trasparenza e la capacità delle amministrazioni di rendere conto della propria gestione (*accountability*).

Negli anni più recenti sono state messe in atto iniziative dirette sia a sensibilizzare le Amministrazioni centrali sull'importanza della compilazione sia a definire criteri e schemi uniformi per la formulazione delle stesse. E' stato inoltre, predisposto e costantemente aggiornato nel tempo un sistema informatico per l'inserimento, l'elaborazione e la consultazione, in forma elettronica, delle Note Integrative al Bilancio di previsione e al Rendiconto generale dello Stato, accessibile dalla home page del sito della Ragioneria generale dello Stato all'indirizzo internet www.rgs.mef.gov.it scegliendo "Note Integrative".

Le istruzioni per la redazione delle Note Integrative al Rendiconto generale dello Stato 2012 sono contenute nell'allegato 4 alla Nota tecnica della circolare n. 14 del 15 marzo 2013, avente per oggetto il "Rendiconto generale dell'esercizio finanziario 2012".

5.1 Articolazione delle Note Integrative al rendiconto ed elementi distintivi

Secondo quanto stabilito dall'art. 35, comma 2, lettera a) della Legge 196/2009, la Note integrative al rendiconto, per quanto riguarda le spese, si articola in due sezioni:

Nella **SEZIONE I (Rapporto sui risultati)** ciascuna amministrazione, in coerenza con lo schema e gli indicatori contenuti nella nota integrativa al bilancio di previsione, illustra, con riferimento allo scenario socio-economico e alle priorità politiche, lo stato di attuazione degli obiettivi riferiti a ciascun programma, i risultati conseguiti e le relative risorse utilizzate.

Nella **SEZIONE II** ciascuna Amministrazione evidenzia, con riferimento ai programmi, i risultati finanziari ed espone i principali fatti della gestione, motivando gli eventuali scostamenti tra le previsioni iniziali di spesa e quelle finali indicate nel rendiconto generale.

Elementi distintivi della Sezione I delle Note integrative al rendiconto sono:

- le **priorità politiche** derivanti dall'Atto di indirizzo del ministro alle quali fanno riferimento, come indicato dalla norma, gli obiettivi perseguiti nell'anno, in particolare quelli qualificati come strategici (cfr. più avanti)
- i **centri di responsabilità amministrativa**, corrispondenti all'unità organizzativa di primo livello dei Ministeri, ai sensi del decreto legislativo n. 300/1999, a cui fa capo la responsabilità di inserire le informazioni della Sezione I, relative agli obiettivi perseguiti nell'anno rispetto agli obiettivi definiti in sede di preventivo
- le **missioni** che, come noto, rappresentano le funzioni principali e gli obiettivi strategici perseguiti con la spesa e i sottostanti **programmi**, che rappresentano aggregati diretti al perseguimento degli obiettivi definiti nell'ambito delle missioni, e sono gestiti da ciascun centro di responsabilità amministrativa²³
- gli **obiettivi**, ciascuno dei quali è riferito ad uno dei programmi di spesa ed è caratterizzato da alcune informazione di carattere descrittivo; particolare rilevanza ha la distinzione fra obiettivi strutturali e strategici che, come precisato nella circolare 21/2009, sono "obiettivi di particolare rilevanza/priorità rispetto alle politiche pubbliche di settore di interesse del Ministero e del Governo, hanno carattere di selettività e sono direttamente discendenti dalle

²³ Ai sensi dell'art. 2, c.2 della legge n. 196/09 la realizzazione di ciascun programma è affidata ad un unico Centro di Responsabilità amministrativa; esiste, tuttavia, un numero limitato di programmi condivisi fra più CdR, che coprono casistiche particolari.

priorità politiche contenute nell'Atto di indirizzo e determinati all'interno dei Programmi dell'amministrazione"

- **i valori contabili (spese)** attribuiti a ciascun obiettivo in termini di:
 - o previsioni iniziali di spesa (stanziamenti c/competenza Legge di Bilancio 2012)
 - o previsioni aggiornate di spesa (stanziamenti definitivi c/competenza, inseriti contestualmente al rendiconto, non essendo prevista una fase di aggiornamento infrannuale della NI)
 - o spese sostenute per obiettivo, inserite in sede di rendiconto e composte da:
 - pagamenti c/competenza (esclusi quelli relativi a residui perenti riscritti e pagamenti per ripiano debiti pregressi, che non hanno relazione con gli obiettivi perseguiti nel 2012)
 - residui accertati di nuova formazione (rimasto da pagare c/competenza, esclusi residui di stanziamento – c.d. residui di lettera F)
- **gli indicatori** per misurare il grado di raggiungimento di ciascun obiettivo, caratterizzati da una serie di informazioni a corredo (descrizione, tipo, unità di misura, metodo di calcolo, fonte del dato), descritti nella richiamata circolare e dai seguenti valori:
 - o valore target iniziale a preventivo
 - o valore target eventualmente riformulato, qualora le previsioni definitive di spesa siano sostanzialmente diverse dalle previsioni iniziali
 - o valore misurato a consuntivo.

Elementi distintivi della Sezione II delle Note integrative al rendiconto, per ciascun Ministero, sono:

- **i programmi di spesa**, corredati dalle principali informazioni descrittive, inclusa la descrizione delle attività sottostanti
- **le spese previste e sostenute per ciascun programma, distinte per categoria economica**, in termini di:
 - o previsioni iniziali di spesa (stanziamenti c/competenza Legge di Bilancio 2012)
 - o previsioni aggiornate di spesa (stanziamenti definitivi c/competenza)
 - o spese sostenute nell'esercizio, composte da:

- pagamenti c/competenza (esclusi quelli relativi a residui perenti reiscritti e pagamenti per ripiano debiti pregressi, che non hanno relazione con le attività del 2012)
 - residui accertati di nuova formazione (rimasto da pagare c/competenza, esclusi residui di stanziamento – c.d. residui di lettera F)
- i **principali fatti di gestione**, inseriti in forma testuale da ciascuna amministrazione, ovvero gli eventi (normativi, organizzativi, esterni) che hanno determinato cambiamenti nello svolgimento delle attività rispetto a quanto previsto in fase di formazione di Bilancio con evidente impatto nella disponibilità di risorse finanziarie (in relazione alle variazioni definitive degli stanziamenti), nel loro effettivo impiego (in relazione sia ai pagamenti che ai residui accertati a fine esercizio) e nei risultati conseguiti (in relazione ai principali scostamenti tra i valori degli indicatori stabiliti in fase di previsione e quelli effettivamente consuntivati).

5.2 Gli attori coinvolti nel processo di predisposizione delle Note integrative al rendiconto 2012

La predisposizione delle Note Integrative al rendiconto coinvolge tutti i 13 Ministeri e le Amministrazioni ad ordinamento autonomo inserite nel Bilancio dello Stato – Monopoli di Stato, Fondo edifici di culto, Istituto agronomico per l'oltremare, Archivi notarili. Gli attori coinvolti sono numerosi e agiscono con compiti diversi:

- i referenti dei **92** Centri di Responsabilità amministrativa (utenti CdR), che hanno la responsabilità di inserire le informazioni della Sezione I con riferimento agli obiettivi sottostanti i programmi gestiti dallo stesso centro di responsabilità
- i referenti dei **172** programmi di spesa, individuati per ciascun Ministero e per ciascun programma gestito dall'amministrazione, allo scopo di raccogliere, sintetizzare e inserire nella Sezione II i principali fatti di gestione relativi alle spese sostenute nell'anno
- gli Organismi indipendenti di valutazione delle performance (OIV), costituiti presso ciascuna amministrazione in base alle disposizioni del d. leg.vo 150/09, coordinano la compilazione della Nota da parte dei CdR, garantendo il raccordo con le disposizioni del decreto legislativo n. 150/2009, inseriscono i dati informativi generali relativi

all'amministrazione nel suo complesso (es.: quadro di riferimento) ed effettuano la validazione finale della Nota

- la Ragioneria Generale dello Stato, nelle sue diverse articolazioni, in particolare: gli Uffici centrali del Bilancio presso ciascun ministero, che fornisce supporto all'amministrazione per garantire il rispetto delle scadenze e la corretta applicazione delle istruzioni, verificando anche i dati inseriti; l'Ispettorato Generale del Bilancio, che gestisce il sistema informatico di raccolta ed elaborazione delle Note Integrative, monitorando e coordinando l'intero processo, predispone le stampe e la relazione da allegare al Rendiconto generale dello Stato.

5.3 Contenuti delle Note integrative e principali riferimenti per la loro lettura e interpretazione

Il contenuto delle Note integrative allegate al Rendiconto dello Stato 2012 è rappresentato attraverso i seguenti documenti, elaborati per ciascuna amministrazione centrale.

Per la SEZIONE I

1. **Rapporto sui risultati - Quadro di riferimento**, è un documento testuale nel quale ciascun OIV illustra, per la propria amministrazione, l'andamento nel corso dell'anno dello scenario istituzionale, sociale ed economico nel quale ha operato il ministero e le principali modifiche organizzative intervenute, con riferimento al Quadro di riferimento compilato in sede di Note Integrative allegate al bilancio di previsione 2012.
2. **Rapporto sui risultati - Quadro contabile riassuntivo**, che riporta sinteticamente i valori contabili attribuiti agli obiettivi, classificati per missione/programma con l'indicazione del CdR di riferimento.
3. Accanto alle colonne contenenti i valori finanziari per obiettivo (Col. a-b-c-d-e del prospetto), con l'intento di arricchire il contenuto informativo della Nota integrativa e di favorire una sempre maggiore integrazione fra dati finanziari ed economici sono stati riportati, per la prima volta, i dati di costo rilevati attraverso il sistema di contabilità economica analitica delle amministrazioni centrali dello Stato; si tratta rispettivamente dei costi totali previsti (Col. f, Budget a LB 2013) e rilevati (Col. g, Rendiconto economico 2013) per programma. I valori includono: i costi per personale, beni e servizi, corrispondenti al valore delle risorse umane e strumentali effettivamente impiegate nell'anno, determinato con il criterio della competenza economica e i c.d. costi dislocati,

ossia i trasferimenti finanziari ad altre amministrazioni, ad imprese o famiglie, determinati in base ai pagamenti in c/competenza.

NOTE INTEGRATIVE AL RENDICONTO GENERALE DELLO STATO 2012
020 - MINISTERO DELL'ECONOMIA E DELLE FINANZE
Sezione I
Rapporto sui risultati - Quadro contabile riassuntivo

Sezione	Obiettivo	(a)	(b)	(c)	(d)	(c)-(d)	(f)	(g)
		Previsioni iniziali (competenza) (M)	Previsioni definitive (competenza) (M)	Pagamenti (competenza) (M)	Residui (competenza) (M)	Totale	Residui finali (competenza) (M)	Residui finali (competenza) (M)
1 Politiche economico-finanziarie e di bilancio (020)								
	1.1 Regolazione giurisdizione e coordinamento del sistema della fiscalità (020.001)	59.974.511.039,00	63.329.484.587,00	57.485.578.706,04	1.383.446.242,99	59.049.018.969,05	8.046.251.425,00	8.565.966.345,99
(DIPARTIMENTO DEL TESORO)								
	200 Trasferimenti di parte corrente e in conto capitale	50.489.988,00	55.378.296,00	55.378.296,00	0,00	55.378.296,00		

Nella parte finale del prospetto, inoltre, sono riportati i dati di raccordo con quelli esposti nel Rendiconto finanziario (sono aggiunti al totale delle spese per obiettivo i pagamenti per ripiano debiti pregressi e per residui perenti riscritti e i residui di nuova formazione di lettera "F", esclusi dai dati contabili attribuiti agli obiettivi).

Sezione	Obiettivo	(a)	(b)	(c)	(d)	(c)-(d)	(f)	(g)
		Previsioni iniziali (competenza) (M)	Previsioni definitive (competenza) (M)	Pagamenti (competenza) (M)	Residui (competenza) (M)	Totale	Residui finali (competenza) (M)	Residui finali (competenza) (M)
Totale attribuito agli obiettivi		549.388.484.152,00	568.212.535.795,00	485.897.425.464,81	17.549.487.436,78	513.546.813.095,59	149.641.852.561,00	140.948.089.348,70
+ riscrittura residui perenti		-	1.252.776.918,00	1.237.679.889,59	15.098.028,41			
+ debiti pregressi		-	91.587.716,00	83.348.056,40	8.239.659,60			
+ residui di lett. F		n.a.	n.a.	n.a.	1.944.117.891,00			
RACCORDO FRA QUADRO CONTABILE RIASSUNTIVO E RENDICONTO GENERALE DELLO STATO								
RENDICONTO GENERALE DELLO STATO								
Competenza: Previsioni Iniziali		549.388.484.152,00						
Competenza: Previsioni Definitive			568.212.535.795,00					
Competenza: Pagato				485.897.425.464,81				
Competenza: Ritorno da Pagato					17.549.487.436,78			

1. **Rapporto sui risultati – Schede obiettivo**, che riporta per ciascun obiettivo:

- o nella prima parte, le principali informazioni di carattere descrittivo (nome, descrizione, natura strategica o strutturale, priorità politica di riferimento, etc.)
- o in un apposito riquadro, i dati contabili attribuiti agli obiettivi (previsioni iniziali, definitive e spese sostenute, come sopra descritto)
- o infine, gli indicatori associati all'obiettivo, con i dati descrittivi (nome, tipo, unità di misura, fonte del dato, etc.) e, accanto, i valori target iniziali, quelli eventualmente rimodulati e i valori misurati a consuntivo.

NOTE INTEGRATIVE AL RENDICONTO GENERALE DELLO STATO 2012
020 - MINISTERO DELL'ECONOMIA E DELLE FINANZE
 Sezione I
 Schede obiettivo

Missione	I Politiche economico-finanziarie e di bilancio (029)				
Programma	1.1 Regolazione giurisdizione e coordinamento del sistema della fiscalità (029.001)				
Centro di Responsabilità	DIPARTIMENTO DEL TESORO				
Obiettivo	200 - Trasferimenti di parte corrente e in conto capitale				
Descrizione	Erogazione delle somme di parte corrente e in conto capitale nell'ambito del programma				
Obiettivo strategico	No	Priorità politica			
Obiettivo relativo a risorse trasferite	Sì	Categoria del beneficiario			Amministrazioni Centrali
Dati contabili obiettivo					
LEGENDA					
Previsioni 2012 = risorse finanziarie destinate alla realizzazione dell'obiettivo in termini di stanziamenti c/competenza iniziali (1) e definitivi (2).					
Consuntivo 2012 = risorse finanziarie impegnate nell'anno per realizzare l'obiettivo in termini di pagamenti in c/competenza (3) + Residui accertati in c/competenza al termine dell'esercizio (4).					
Residui Accertati di nuova formazione = importo da pagare in c/competenza al termine dell'esercizio ad esclusione dei residui di stanziamento (ret F).					
(*) Sia le previsioni sia il consuntivo di spese allodati sugli obiettivi sono al netto di somme destinate al pagamento di debiti pregressi, ivi inclusi residui perentii riscritti in bilancio.					
		Previsioni 2012		Consuntivo 2012	
	(1)	(2)	(3)	(4)	(5) = (3)+(4)
	38.468.999,00	33.378.296,00	35.378.296,00	0,00	35.378.296,00
Indicatori					
Dati anagrafici degli indicatori		Valori target 2012 (100)	Valori target riformulati 2012 (revisione)	Valori e consuntivo 2012	
Codice e descrizione	1 - Grado di avanzamento erogazione delle somme				
Tipologia	Indicatore di realizzazione finanziaria				
Unità di misura	%	100%		100%	
Metodo di calcolo	(Pagato Conto Competenza + Residui Accertati di nuova formazione) / Stanziamenti definitivi * 100				
Fonte del dato	Bilancio Finanziario				
Nota valori target riformulati					

Per la SEZIONE II

1. **Risultati finanziari e principali fatti di gestione per Programma**, uno schema che riporta, in sequenza:
 - le informazioni contabili relative a ciascun programma (Stanziamenti iniziali in c/competenza, Stanziamenti definitivi in c/competenza, Pagato c/competenza, Residui accertati di nuova formazione, Pagato c/residui), distinte per categoria economica e rappresentate con criteri analoghi a quelli della sezione I (sono esclusi gli stanziamenti e i pagamenti relativi a residui perentii riscritti, a ripiano di debiti pregressi e ai residui di stanziamento – o di lettera “F” – di nuova formazione); a differenza del quadro contabile riassuntivo della Sezione I, sono qui riportati anche i pagamenti in c/residui dell'anno e non sono, invece, riportati i dati economici

- un quadro di raccordo con il rendiconto finanziario, analogo a quello inserito in fondo al quadro contabile riassuntivo della Sezione I
- i principali fatti di gestione, inseriti in forma testuale dall'amministrazione.

NOTE INTEGRATIVE AL RENDICONTO GENERALE DELLO STATO 2012 020 - MINISTERO DELL'ECONOMIA E DELLE FINANZE SEZIONE II Risultati finanziari e principali fatti di gestione per Programma	
Missione	6 Soccorso civile (008)
Programma	6.1 Interventi per pubbliche calamità (008.004)
Descrizione del programma	Fondo di solidarietà nazionale in agricoltura-interventi indennizzatori

LE DENOMINAZIONI Previsioni 2012 = risorse finanziarie a tribuire al programma in termini di stanziamenti (comprensivi a) e definitivi (2) Consumivo 2012 = risorse finanziarie impegnate nell'esercizio (3) + Residui accertati in competenza al termine dell'esercizio (4) e Pagamenti totali in residui (5) Residui accertati = Rimasti a pagare in competenza al termine dell'esercizio ad estinzione dei residui di spostamento (6) (* Gli importi delle colonne (3), (4) e (6) sono al netto di somme destinate al pagamento di debiti pregressi,ivi inclusi residui perenni e nuovi in bilancio.	Previsioni 2012		Consumivo 2012			
	Stanziamenti iniziali c/competenza (0,0)	Stanziamenti definitivi c/competenza (*)	Pagato c/competenza (*)	Residui accertati di nuova formazione (**)	Totale	Pagato c/residui
	(1)	(2)	(3)	(4)	(5) = (3) + (4)	(6)

Categorie economiche						
6 - TRASFERIMENTI CORRENTI A IMPRESE	0,00	156.613,00	0,00	0,00	0,00	0,00
23 - CONTRIBUTI AGLI INVESTIMENTI AD IMPRESE	29.989.399,00	44.757.924,00	19.297.623,00	25.460.899,00	44.757.924,00	50.910.925,00
26 - ALTRI TRASFERIMENTI IN CONTO CAPITALE	75.369.799,00	75.369.799,00	69.004.620,46	0,00	69.004.620,46	771.678,89
31 - ACQUISIZIONI DI ATTIVITÀ FINANZIARIE	0,00	446.200,00	0,00	0,00	0,00	0,00
Totale	105.359.392,00	120.730.536,00	88.301.643,46	25.460.899,00	113.762.544,46	51.682.603,89

RACCORDO FRA RISULTATI FINANZIARI E RENDICONTO GENERALE DELLO STATO	+ riaccrediti residui perenti	-	19.451.228,00	19.397.673,20	53.553,44	
	+ debiti pregressi	-	0,00	0,00	0,00	
	+ residui di lett. F	n.a.	n.a.	n.a.	0,00	
	RENDICONTO GENERALE DELLO STATO					
	Competenza: Previsioni Iniziali	105.359.392,00				
	Competenza: Previsioni Definitive		140.181.758,00			
Competenza: Pagato			107.599.318,66			
Competenza: Rimasto da Pagare				25.314.452,44		
Residui: pagato						51.682.603,89

Principali fatti di gestione	
Pagamenti in conto competenza e/o impegni presi nel periodo di riferimento sono sostanzialmente in linea con gli stanziamenti definitivi. Il parziale scostamento è dovuto al fatto che solo parzialmente si sono verificati gli eventi cui il programma si riferisce. Gli stanziamenti definitivi sono maggiori degli stanziamenti iniziali per effetto di provvedimenti normativi intervenuti in corso d'anno. Tra questi:	
DMT n. 15390 var. di euro 14.768.325,00 sul cap. 7411 pg 1;	
DMT n. 58256 var. di euro 156.613,00 sul cap. 1476 pg 1;	
DMT n. 58256 var. di euro 446.200,00 sul cap. 7099 pg 1.	

TABELLE

RISULTATI COMPLESSIVI DELLA GESTIONE DI COMPETENZA

(MIGLIAIA DI EURO)

TABELLA N. 1

	PREVISIONI INIZIALI	VARIAZIONI	PREVISIONI DEFINITIVE (H)	ACCERTAMENTI O IMPEGNI (K)	DIFFERENZE (K-H)	RAPP. % (K/H)
ENTRATE						
TITOLO I - ENTRATE TRIBUTARIE	484.153.620	-1.694.743	482.458.877	463.768.620	-18.690.257	96,1
TITOLO II - ENTRATE EXTRA-TRIBUTARIE	43.124.474	8.760.554	51.885.027	74.075.721	+22.190.694	142,8
ENTRATE CORRENTI (A)	527.278.094	7.065.811	534.343.904	537.844.341	+3.500.436	100,7
TITOLO III - ALIENAZIONE ED AMMORTAMENTO DI BENI PATRIMONIALI E RISCOSSIONE DI CREDITI	1.252.208	1.190.278	2.442.486	7.946.719	+5.504.232	325,4
ENTRATE FINALI (B)	528.530.302	8.256.089	536.786.391	545.791.059	+9.004.668	101,7
DI CUI OPERAZIONI FINANZIARIE (-)	(173.903)	(1.186.667)	(1.360.570)	(1.459.365)	(+108.794)	108,0
ENTRATE FINALI NETTE (C)	528.356.399	7.069.422	535.425.821	544.321.695	+8.895.874	101,7
TITOLO IV - ACCENSIONE DI PRESTITI	250.512.962	16.158.778	266.671.739	239.783.649	-26.888.090	89,9
ENTRATE COMPLESSIVE	779.043.263	24.414.867	803.458.130	785.574.708	-17.883.422	97,8
SPESE						
TITOLO I - SPESE CORRENTI (D)	503.471.461	4.976.112	508.447.573	489.350.589	-19.096.985	96,2
TITOLO II - SPESE IN CONTO CAPITALE	36.387.667	10.441.989	46.829.656	45.653.028	-1.176.629	97,5
SPESE FINALI (E)	539.859.128	15.418.101	555.277.230	535.003.616	-20.273.614	96,3
DI CUI OPERAZIONI FINANZIARIE (-)	(199.331)	(7.756.076)	(7.955.407)	(7.954.961)	(-446)	100,0
SPESE FINALI NETTE (F)	539.659.797	7.662.026	547.321.823	527.048.655	-20.273.167	96,3
TITOLO III - RIMBORSO PASSIVITA' FINANZIARIE	239.184.135	9.219.668	248.403.803	214.333.651	-34.070.152	86,3
SPESE COMPLESSIVE (G)	779.043.263	24.637.769	803.681.033	749.337.267	-54.343.766	93,2
RISULTATI DIFFERENZIALI						RAPP. % (K-H)/H
RISPARMIO PUBBLICO (A - D)	+23.806.633	+2.089.698	+25.896.331	+48.493.752	+22.597.421	87,3
SALDO NETTO DA FINANZIARE (B - E)	-11.328.826	-7.162.012	-18.490.839	+10.787.443	+29.278.282	158,3
INDEBITAMENTO NETTO (C - F)	-11.303.398	-592.604	-11.896.002	+17.273.039	+29.169.041	245,2
RICORSO AL MERCATO (B - G)	-250.512.962	-16.381.680	-266.894.642	-203.546.208	+63.348.434	23,7

TABELLA N. 1.1 RISULTATI DELLA GESTIONE DI COMPETENZA - CONFRONTO CON L'ESERCIZIO PRECEDENTE

(MIGLIAIA DI EURO)

(K/H)

	PREVISIONI INIZIALI	VARIAZIONI	PREVISIONI DEFINITIVE (H)	ACCERTAMENTI O IMPEGNI (K)	DIFFERENZE (K-H)	RAPP. % (K/H)
2011						
ENTRATE						
TITOLO I - ENTRATE TRIBUTARIE	444.830.500	7.430.216	452.260.716	452.731.044	+470.328	100,1
TITOLO II - ENTRATE EXTRA-TRIBUTARIE	34.740.432	2.883.061	37.623.493	65.697.905	+28.074.412	174,6
ENTRATE CORRENTI (A)	479.570.932	10.313.277	489.884.209	518.428.949	+28.544.740	105,8
TITOLO III - ALIENAZIONE ED AMMORTAMENTO DI BENI PATRIMONIALI E RISCOSSIONE DI CREDITI	1.077.190	2.277.265	3.354.454	3.313.451	-41.003	98,8
ENTRATE FINALI (B)	480.648.121	12.590.541	493.238.663	521.742.399	+28.503.737	105,8
DI CUI OPERAZIONI FINANZIARIE (-)	(155.515)	(827.258)	(982.773)	(1.641.277)	(+658.504)	167,0
ENTRATE FINALI NETTE (C)	480.492.606	11.763.284	492.255.890	520.101.122	+27.845.232	105,7
TITOLO IV - ACCENSIONE DI PRESTITI	261.930.901	-18.708.105	243.222.796	228.422.129	-14.800.667	93,9
ENTRATE COMPLESSIVE	742.579.023	-6.117.564	736.461.459	750.164.528	+13.703.070	101,9
2012						
ENTRATE						
TITOLO I - ENTRATE TRIBUTARIE	484.153.620	-1.694.743	482.458.877	463.768.620	-18.690.257	96,1
TITOLO II - ENTRATE EXTRA-TRIBUTARIE	43.124.474	8.760.554	51.885.027	74.075.721	+22.190.694	142,8
ENTRATE CORRENTI (A)	527.278.094	7.065.811	534.343.904	537.844.341	+3.500.436	100,7
TITOLO III - ALIENAZIONE ED AMMORTAMENTO DI BENI PATRIMONIALI E RISCOSSIONE DI CREDITI	1.252.208	1.190.278	2.442.486	7.946.719	+5.504.232	325,4
ENTRATE FINALI (B)	528.530.302	8.256.089	536.786.391	545.791.059	+9.004.668	101,7
DI CUI OPERAZIONI FINANZIARIE (-)	(173.903)	(1.186.667)	(1.360.570)	(1.469.365)	(+108.794)	108,0
ENTRATE FINALI NETTE (C)	528.356.399	7.069.422	535.425.821	544.321.695	+8.895.874	101,7
TITOLO IV - ACCENSIONE DI PRESTITI	250.512.962	16.158.778	266.671.739	239.783.649	-26.888.090	89,9
ENTRATE COMPLESSIVE	779.043.263	24.414.867	803.458.130	785.574.708	-17.883.422	97,8

04/07/2013

999/602/2

TABELLA N. 1.1 RISULTATI DELLA GESTIONE DI COMPETENZA - CONFRONTO CON L'ESERCIZIO PRECEDENTE

(MIGLIAIA DI EURO)

(K/H)

	PREVISIONI INIZIALI	VARIAZIONI	PREVISIONI DEFINITIVE (H)	ACCERTAMENTI O IMPEGNI (K)	DIFFERENZE (K-H)	RAPP. % (K/H)
2011						
S P E S E						
TITOLO I - SPESE CORRENTI (D)	490.502.518	-12.110	490.490.408	472.319.774	-18.170.634	96,3
TITOLO II - SPESE IN CONTO CAPITALE	42.091.266	6.721.751	48.813.017	48.502.102	-310.915	99,4
S P E S E F I N A L I (E)	532.593.784	6.709.641	539.303.425	520.821.877	-18.481.549	96,6
DI CUI OPERAZIONI FINANZIARIE (-)	(159.911)	(5.230.125)	(5.389.036)	(5.389.590)	(-446)	100,0
S P E S E F I N A L I N E T T E (F)	(532.433.873)	(1.479.516)	(533.913.389)	(515.432.287)	(-18.481.102)	96,5
TITOLO III - RIMBORSO PASSIVITA' FINANZIARIE	209.985.238	-12.769.468	197.215.770	186.135.302	-11.080.468	94,4
S P E S E C O M P L E S S I V E (G)	742.579.023	-6.059.827	736.519.195	706.957.178	-29.562.017	96,0
2012						
S P E S E						
TITOLO I - SPESE CORRENTI (D)	503.471.461	4.976.112	508.447.573	489.350.589	-19.096.985	96,2
TITOLO II - SPESE IN CONTO CAPITALE	36.387.667	10.441.989	46.829.656	45.653.028	-1.176.629	97,5
S P E S E F I N A L I (E)	539.859.128	15.418.101	555.277.230	535.003.616	-20.273.614	96,3
DI CUI OPERAZIONI FINANZIARIE (-)	(199.331)	(7.756.076)	(7.955.407)	(7.954.961)	(-446)	100,0
S P E S E F I N A L I N E T T E (F)	(539.659.797)	(7.662.026)	(547.321.823)	(527.048.655)	(-20.273.167)	96,3
TITOLO III - RIMBORSO PASSIVITA' FINANZIARIE	239.184.135	9.219.668	248.403.803	214.333.651	-34.070.152	86,3
S P E S E C O M P L E S S I V E (G)	779.043.263	24.637.769	803.681.033	749.337.267	-54.343.766	93,2

TABELLA N. 1.1 RISULTATI DELLA GESTIONE DI COMPETENZA - CONFRONTO CON L'ESERCIZIO PRECEDENTE

(MIGLIAIA DI EURO)

(K/H)

	PREVISIONI INIZIALI	VARIAZIONI	PREVISIONI DEFINITIVE (H)	ACCERTAMENTI O IMPEGNI (K)	DIFFERENZE (K-H)	RAPP. % (K-H)/H
R I S U L T A T I D I F F E R E N Z I A L I 2011						
(A - D)	-10.931.586	+10.325.387	-606.199	+46.109.175	+46.715.374	7.706,3
(B - E)	-51.945.663	+5.880.900	-46.064.762	+920.523	+46.985.285	102,0
(C - F)	-51.941.267	+10.283.768	-41.657.500	+4.668.835	+46.326.335	111,2
(B - G)	-261.930.901	+18.650.369	-243.280.532	-185.214.779	+58.065.754	23,9
R I S U L T A T I D I F F E R E N Z I A L I 2012						
(A - D)	+23.806.633	+2.089.698	+25.896.331	+48.493.752	+22.597.421	87,3
(B - E)	-11.328.826	-7.162.012	-18.490.839	+10.787.443	+29.278.282	158,3
(C - F)	-11.303.398	-592.604	-11.896.002	+17.273.039	+29.169.041	245,2
(B - G)	-250.512.962	-16.381.680	-266.894.642	-203.546.208	+63.348.434	23,7

TABELLA N. 2 RISULTATI DI SPESA DELLA GESTIONE DI COMPETENZA PER MISSIONE/PROGRAMMA

(MIGLIAIA DI EURO)

MISSIONE/PROGRAMMA	PREVISIONI INIZIALI		VARIAZIONI (B)	%	PREVISIONI DEFINITIVE		IMPEGNI		DIFFERENZE (D-C)
	VALORI ASSOLUTI (A)	COMP. %			VALORI ASSOLUTI (C)	COMP. %	VALORI ASSOLUTI (D)	COMP. %	
Organi costituzionali, a rilevanza costituzionale e Presidenza del Consiglio dei ministri (1)	2.894.786	0,4	26.221	0,9	2.921.006	0,4	2.875.325	0,4	-45.682
Organi costituzionali (1.1)	1.983.978	0,3	-	0,0	1.983.978	0,2	1.962.349	0,3	-21.630
Organi a rilevanza costituzionale (1.2)	499.738	0,1	29.175	5,8	528.913	0,1	507.049	0,1	-21.865
Presidenza del Consiglio dei Ministri (1.3)	411.069	0,1	-2.955	0,7	408.115	0,1	405.927	0,1	-2.188
Amministrazione generale e supporto alla rappresentanza generale di Governo e dello Stato sul territorio (2)	497.353	0,1	109.968	22,1	607.321	0,1	577.429	0,1	-29.893
Attuazione da parte delle Prefetture - Uffici Territoriali del Governo delle missioni del Ministero dell'Interno sul territorio (2.2)	494.828	0,1	109.573	22,1	604.401	0,1	575.079	0,1	-29.323
Supporto alla rappresentanza generale di Governo e dello Stato sul territorio e amministrazione generale sul territorio (2.3)	2.525	0,0	395	15,6	2.920	0,0	2.350	0,0	-570
Relazioni finanziarie con le autonomie territoriali (3)	111.961.901	14,4	4.541.580	4,1	116.503.481	14,5	115.634.223	15,4	-869.258
Erogazioni a Enti territoriali per interventi di settore (3.1)	572.322	0,1	169.859	29,7	742.181	0,1	742.002	0,1	-179
Interventi, servizi e supporto alle autonomie territoriali (3.2)	22.710	0,0	10.105	44,5	32.814	0,0	30.812	0,0	-2.002
Elaborazione, quantificazione, e assegnazione dei trasferimenti erariali; determinazione dei rimborsi agli enti locali anche in via perequativa (3.3)	18.533.938	2,4	-2.526.270	13,6	16.007.668	2,0	15.905.879	2,1	-101.789
Federalismo (3.4)	59.490.565	7,6	3.145.461	5,3	62.636.025	7,8	62.618.967	8,4	-17.059
Regolazioni contabili ed altri trasferimenti alle Regioni a statuto speciale (3.5)	23.889.810	3,1	1.929.556	8,1	25.819.366	3,2	25.073.040	3,3	-746.327
Concorso dello Stato al finanziamento della spesa sanitaria (3.6)	8.833.325	1,1	692.760	7,8	9.526.085	1,2	9.525.097	1,3	-989
Rapporti finanziari con Enti territoriali (3.7)	619.232	0,1	1.120.108	180,9	1.739.340	0,2	1.738.426	0,2	-914
L'Italia in Europa e nel mondo (4)	26.251.356	3,4	534.307	2,0	26.785.663	3,3	24.896.644	3,3	-1.889.018
Protocollo internazionale (4.1)	5.784	0,0	1.345	23,3	7.129	0,0	6.269	0,0	-860
Cooperazione allo sviluppo (4.2)	148.965	0,0	98.341	66,0	247.306	0,0	242.332	0,0	-4.974

TABELLA N. 2 RISULTATI DI SPESA DELLA GESTIONE DI COMPETENZA PER MISSIONE/PROGRAMMA

(MIGLIAIA DI EURO)

MISSIONE/PROGRAMMA	PREVISIONI INIZIALI		VARIAZIONI (B)	%	PREVISIONI DEFINITIVE		IMPEGNI		DIFFERENZE (D-C)
	VALORI ASSOLUTI (A)	COMP. %			VALORI ASSOLUTI (C)	COMP. %	VALORI ASSOLUTI (D)	COMP. %	
Cooperazione culturale e scientifico-tecnologica (4.3)	127.372	0,0	38.252	30,0	165.624	0,0	164.870	0,0	-754
Cooperazione economica e relazioni internazionali (4.4)	42.409	0,0	7.584	17,9	49.993	0,0	50.132	0,0	139
Cooperazione in materia culturale (4.5)	5.195	0,0	1.587	30,6	6.782	0,0	6.564	0,0	-218
Promozione della pace e sicurezza internazionale (4.6)	474.891	0,1	18.506	3,9	493.397	0,1	486.116	0,1	-7.281
Integrazione europea (4.7)	21.249	0,0	6.767	31,8	28.016	0,0	26.873	0,0	-1.143
Italiani nel mondo e politiche migratorie (4.8)	45.278	0,0	-69	0,2	45.210	0,0	43.847	0,0	-1.363
Promozione del sistema Paese (4.9)	179.931	0,0	406	0,2	180.337	0,0	158.332	0,0	-22.005
Partecipazione italiana alle politiche di bilancio in ambito UE (4.10)	23.837.673	3,1	72.334	0,3	23.910.007	3,0	22.196.385	3,0	-1.713.623
Politica economica e finanziaria in ambito internazionale (4.11)	510.923	0,1	260.923	51,1	771.846	0,1	667.879	0,1	-103.967
Presenza dello Stato all'estero tramite le strutture diplomatico-consolari (4.12)	62.142	0,0	20.205	32,5	82.347	0,0	81.366	0,0	-981
Rappresentanza all'estero e servizi ai cittadini e alle imprese (4.13)	579.529	0,1	-3.772	0,7	575.758	0,1	545.297	0,1	-30.460
Coordinamento dell'Amministrazione in ambito internazionale (4.14)	16.028	0,0	10.721	66,9	26.748	0,0	25.740	0,0	-1.009
Comunicazione in ambito internazionale (4.15)	13.987	0,0	1.177	8,4	15.164	0,0	14.642	0,0	-522
Cooperazione economica, finanziaria e infrastrutturale (4.16)	180.000	0,0	-	0,0	180.000	0,0	180.000	0,0	-
Difesa e sicurezza del territorio (5)	19.712.908	2,5	2.200.963	11,2	21.913.872	2,7	21.895.704	2,9	-15.168
Approntamento e impiego Carabinieri per la difesa e la sicurezza (5.1)	5.850.718	0,8	117.957	2,0	5.968.675	0,7	5.967.141	0,8	-1.534
Approntamento e impiego delle forze terrestri (5.2)	4.523.407	0,6	892.449	19,7	5.415.856	0,7	5.413.891	0,7	-1.965
Approntamento e impiego delle forze navali (5.3)	1.932.052	0,2	215.493	11,2	2.147.545	0,3	2.145.427	0,3	-2.118
Approntamento e impiego delle forze aeree (5.4)	2.469.808	0,3	277.564	11,2	2.747.372	0,3	2.745.665	0,4	-1.707
Funzioni non direttamente collegate ai compiti di difesa militare (5.5)	499.549	0,1	104.169	20,9	603.718	0,1	617.371	0,1	13.653

TABELLA N. 2 RISULTATI DI SPESA DELLA GESTIONE DI COMPETENZA PER MISSIONE/PROGRAMMA

(MIGLIAIA DI EURO)

MISSIONE/PROGRAMMA	PREVISIONI INIZIALI		VARIAZIONI (B)	%	PREVISIONI DEFINITIVE		IMPEGNI		DIFFERENZE (D-C)
	VALORI ASSOLUTI (A)	COMP. %			VALORI ASSOLUTI (C)	COMP. %	VALORI ASSOLUTI (D)	COMP. %	
Pianificazione generale delle Forze Armate e approvvigionamenti militari (5.6)	3.733.945	0,5	1.283.751	34,4	5.017.695	0,6	5.009.210	0,7	-8.486
Missioni militari di pace (5.8)	703.431	0,1	-690.420	98,2	13.011	0,0	-	0,0	-13.011
Giustizia (6)	7.315.995	0,9	657.443	9,0	7.973.439	1,0	7.586.758	1,0	-386.681
Amministrazione penitenziaria (6.1)	2.802.417	0,4	302.338	10,8	3.104.755	0,4	2.906.988	0,4	-197.767
Giustizia civile e penale (6.2)	4.375.161	0,6	325.100	7,4	4.700.261	0,6	4.520.047	0,6	-180.214
Giustizia minorile (6.3)	138.417	0,0	30.006	21,7	168.422	0,0	159.723	0,0	-8.699
Ordine pubblico e sicurezza (7)	10.361.372	1,3	1.062.986	10,3	11.424.358	1,4	11.175.295	1,5	-249.063
Sicurezza democratica (7.4)	585.160	0,1	27.230	4,7	612.390	0,1	612.390	0,1	-
Concorso della Guardia di Finanza alla sicurezza pubblica (7.5)	1.489.587	0,2	34.513	2,3	1.524.100	0,2	1.382.398	0,2	-141.701
Sicurezza pubblica in ambito rurale e montano (7.6)	158.343	0,0	5.650	3,6	163.994	0,0	161.379	0,0	-2.614
Sicurezza e controllo nei mari, nei porti e sulle coste (7.7)	721.560	0,1	27.992	3,9	749.552	0,1	722.067	0,1	-27.485
Contrasto al crimine, tutela dell'ordine e della sicurezza pubblica (7.8)	5.864.153	0,8	471.210	8,0	6.335.362	0,8	6.279.898	0,8	-55.465
Servizio permanente dell'Arma dei Carabinieri per la tutela dell'ordine e la sicurezza pubblica (7.9)	190.025	0,0	247.165	130,1	437.190	0,1	437.919	0,1	729
Pianificazione e coordinamento Forze di polizia (7.10)	1.352.545	0,2	249.226	18,4	1.601.771	0,2	1.579.243	0,2	-22.527
Soccorso civile (8)	3.658.474	0,5	1.280.689	35,0	4.939.162	0,6	4.866.354	0,6	-72.808
Interventi per soccorsi (8.1)	134.744	0,0	14.450	10,7	149.195	0,0	146.870	0,0	-2.324
Organizzazione e gestione del sistema nazionale di difesa civile (8.2)	4.497	0,0	3.140	69,8	7.638	0,0	6.464	0,0	-1.173
Previdenza dal rischio e soccorso Pubblico (8.3)	1.743.491	0,2	254.070	14,6	1.997.550	0,2	1.957.208	0,3	-40.343
Interventi per pubbliche calamita' (8.4)	105.359	0,0	34.822	33,1	140.182	0,0	133.214	0,0	-6.968
Protezione civile (8.5)	1.670.392	0,2	974.206	58,3	2.644.598	0,3	2.622.598	0,3	-22.000

RISULTATI DI SPESA DELLA GESTIONE DI COMPETENZA PER MISSIONE/PROGRAMMA

(MIGLIAIA DI EURO)

MISSIONE/PROGRAMMA	PREVISIONI INIZIALI		VARIAZIONI (B)	%	PREVISIONI DEFINITIVE		IMPEGNI		DIFFERENZE (D-C)
	VALORI ASSOLUTI (A)	COMP. %			VALORI ASSOLUTI (C)	COMP. %	VALORI ASSOLUTI (D)	COMP. %	
Agricoltura, politiche agroalimentari e pesca (9)	662.758	0,1	439.691	66,3	1.102.449	0,1	1.095.367	0,1	-7.083
Politiche europee ed internazionali nel settore agricolo e della pesca (9.2)	62.325	0,0	118.696	190,4	181.021	0,0	179.525	0,0	-1.496
Sostegno al settore agricolo (9.3)	82.710	0,0	72.180	87,3	154.890	0,0	154.890	0,0	-
Vigilanza, prevenzione e repressione frodi nel settore agricolo, agroalimentare, agroindustriale e forestale (9.5)	45.033	0,0	5.792	12,9	50.825	0,0	46.882	0,0	-3.944
Sviluppo e sostenibilit� del settore agricolo, agroindustriale e mezzi tecnici di produzione (9.6)	442.867	0,1	200.444	45,3	643.310	0,1	642.325	0,1	-985
Sviluppo delle filiere agroalimentari, tutela e valorizzazione delle produzioni di qualit� e tipiche (9.7)	29.824	0,0	42.579	142,8	72.403	0,0	71.745	0,0	-658
Energia e diversificazione delle fonti energetiche (10)	7.756	0,0	199.380	2.570,8	207.136	0,0	205.980	0,0	-1.156
Gestione, regolamentazione, sicurezza e infrastrutture del settore energetico (10.6)	7.756	0,0	199.380	2.570,8	207.136	0,0	205.980	0,0	-1.156
Competitivit� e sviluppo delle imprese (11)	3.677.833	0,5	1.315.824	35,8	4.993.656	0,6	4.965.754	0,7	-27.902
Incentivi alle imprese (11.4)	-	0,0	40.232	0,0	40.232	0,0	39.499	0,0	-733
Regolamentazione, incentivazione dei settori imprenditoriali, riassetto industriali, sperimentazione tecnologica, lotta alla contraffazione, tutela della propriet� industriale. (11.5)	2.501.093	0,3	73.056	2,9	2.574.149	0,3	2.572.482	0,3	-1.667
Promozione, coordinamento, sostegno e vigilanza del movimento cooperativo (11.6)	7.408	0,0	12.429	167,8	19.837	0,0	19.268	0,0	-569
Incentivazione per lo sviluppo industriale nell'ambito delle politiche di sviluppo e coesione (11.7)	167.925	0,0	952.006	566,9	1.119.931	0,1	1.118.585	0,1	-1.346
Incentivi alle imprese per interventi di sostegno (11.8)	279.018	0,0	233.380	83,6	512.398	0,1	510.048	0,1	-2.350
Interventi di sostegno tramite il sistema della fiscalit� (11.9)	722.389	0,1	4.720	0,7	727.110	0,1	705.871	0,1	-21.238
Regolazione dei mercati (12)	28.216	0,0	38.928	138,0	67.143	0,0	66.684	0,0	-459
Vigilanza sui mercati e sui prodotti, promozione della concorrenza e tutela dei consumatori (12.4)	28.216	0,0	38.928	138,0	67.143	0,0	66.684	0,0	-459
Diritto alla mobilit� (13)	7.219.785	0,9	1.274.697	17,7	8.494.482	1,1	8.137.542	1,1	-356.941

TABELLA N. 2 RISULTATI DI SPESA DELLA GESTIONE DI COMPETENZA PER MISSIONE/PROGRAMMA

(MIGLIAIA DI EURO)

MISSIONE/PROGRAMMA	PREVISIONI INIZIALI		VARIAZIONI (B)	%	PREVISIONI DEFINITIVE		IMPEGNI		DIFFERENZE (D-C)
	VALORI ASSOLUTI (A)	COMP. %			VALORI ASSOLUTI (C)	COMP. %	VALORI ASSOLUTI (D)	COMP. %	
Sviluppo e sicurezza della mobilita' stradale (13.1)	258.627	0,0	79.537	30,8	338.163	0,0	323.782	0,0	-14.381
Autotrasporto ed intermodalita' (13.2)	524.763	0,1	-230.064	43,8	294.699	0,0	294.542	0,0	-157
Sviluppo e sicurezza del trasporto aereo (13.4)	132.730	0,0	31	0,0	132.761	0,0	133.086	0,0	325
Sviluppo e sicurezza del trasporto ferroviario (13.5)	43.517	0,0	5.254	12,1	48.771	0,0	48.650	0,0	-121
Sviluppo e sicurezza della mobilita' locale (13.6)	1.056.277	0,1	114.094	10,8	1.170.371	0,1	825.642	0,1	-344.729
Sostegno allo sviluppo del trasporto (13.8)	4.124.103	0,5	1.118.417	27,1	5.242.520	0,7	5.241.499	0,7	-1.021
Sviluppo e sicurezza della navigazione e del trasporto marittimo e per vie d'acqua interne (13.9)	1.079.768	0,1	187.430	17,4	1.267.197	0,2	1.270.340	0,2	3.143
Infrastrutture pubbliche e logistica (14)	3.887.069	0,5	1.149.750	29,6	5.036.820	0,6	4.974.940	0,7	-61.880
Sistemi idrici, idraulici ed elettrici (14.5)	36.550	0,0	28.847	78,9	65.397	0,0	62.135	0,0	-3.262
Opere pubbliche e infrastrutture (14.8)	331.290	0,0	852.243	257,3	1.183.533	0,1	1.183.533	0,2	-
Sicurezza, vigilanza e regolamentazione in materia di opere pubbliche e delle costruzioni (14.9)	5.986	0,0	1.772	29,6	7.758	0,0	7.103	0,0	-655
Opere strategiche, edilizia statale ed interventi speciali e per pubbliche calamita' (14.10)	2.336.916	0,3	301.495	12,9	2.638.411	0,3	2.581.746	0,3	-56.665
Sistemi stradali, autostradali, ferroviari ed intermodali (14.11)	1.176.328	0,2	-34.608	2,9	1.141.720	0,1	1.140.422	0,2	-1.298
Comunicazioni (15)	832.063	0,1	182.092	21,9	1.014.154	0,1	1.010.739	0,1	-3.416
Servizi postali e telefonici (15.3)	480.363	0,1	72.686	15,1	553.049	0,1	553.049	0,1	-
Sostegno all'editoria (15.4)	169.262	0,0	64.856	38,3	234.118	0,0	234.118	0,0	-
Planificazione, regolamentazione, vigilanza e controllo delle comunicazioni elettroniche e radiodiffusione (15.5)	51.642	0,0	12.208	23,6	63.850	0,0	61.081	0,0	-2.769
Regolamentazione e vigilanza del settore postale (15.7)	3.607	0,0	1.650	45,8	5.257	0,0	5.239	0,0	-18
Servizi di comunicazione elettronica e di radiodiffusione (15.8)	127.189	0,0	30.691	24,1	157.880	0,0	157.252	0,0	-628

TABELLA N. 2 RISULTATI DI SPESA DELLA GESTIONE DI COMPETENZA PER MISSIONE/PROGRAMMA

(MIGLIAIA DI EURO)

MISSIONE/PROGRAMMA	PREVISIONI INIZIALI		VARIAZIONI (B)	%	PREVISIONI DEFINITIVE		IMPEGNI		DIFFERENZE (D-C)
	VALORI ASSOLUTI (A)	COMP. %			VALORI ASSOLUTI (C)	COMP. %	VALORI ASSOLUTI (D)	COMP. %	
Commercio internazionale ed internazionalizzazione del sistema produttivo (16)	187.650	0,0	6.247	3,3	193.898	0,0	192.361	0,0	-1.536
Politica commerciale in ambito internazionale (16.4)	46.345	0,0	-766	1,7	45.578	0,0	45.380	0,0	-198
Sostegno all'internazionalizzazione delle imprese e promozione del made in Italy (16.5)	141.305	0,0	7.014	5,0	148.319	0,0	146.981	0,0	-1.338
Ricerca e innovazione (17)	2.957.307	0,4	149.681	5,1	3.106.988	0,4	3.119.126	0,4	12.138
Ricerca in materia ambientale (17.3)	86.277	0,0	1.082	1,3	87.359	0,0	87.098	0,0	-261
Ricerca in materia di beni e attivita' culturali (17.4)	63.814	0,0	7.024	11,0	70.838	0,0	85.636	0,0	14.798
Ricerca nel settore dei trasporti (17.5)	4.252	0,0	-1	0,0	4.251	0,0	4.251	0,0	-
Ricerca scientifica e tecnologica applicata (17.9)	2.055	0,0	6.155	299,6	8.210	0,0	8.079	0,0	-131
Ricerca scientifica e tecnologica di base (17.10)	1.988.156	0,3	-204	0,0	1.987.952	0,2	1.987.971	0,3	19
Ricerca tecnologica nel settore della difesa (17.11)	59.885	0,0	22.010	36,8	81.895	0,0	81.895	0,0	-
Sviluppo, innovazione e ricerca in materia di energia ed in ambito minerario ed industriale (17.14)	163.215	0,0	79.845	48,9	243.061	0,0	242.544	0,0	-516
Ricerca di base e applicata (17.15)	136.673	0,0	-1.422	1,0	135.250	0,0	134.436	0,0	-815
Ricerca per la didattica (17.16)	5.014	0,0	2.464	49,1	7.478	0,0	7.478	0,0	-
Innovazione Tecnologica e ricerca per lo sviluppo delle comunicazioni e della societa' dell'informazione (17.18)	9.191	0,0	1.253	13,6	10.444	0,0	10.298	0,0	-145
Ricerca per il settore della sanita' pubblica (17.20)	438.367	0,1	11.678	2,7	450.044	0,1	449.221	0,1	-823
Ricerca per il settore zooprofilattico (17.21)	410	0,0	19.798	4.830,4	20.208	0,0	20.220	0,0	12
Sviluppo sostenibile e tutela del territorio e dell'ambiente (18)	569.045	0,1	230.807	40,6	799.853	0,1	780.089	0,1	-19.764
Prevenzione e riduzione integrata dell'inquinamento (18.3)	10.514	0,0	25.382	241,5	35.906	0,0	34.943	0,0	-962
Sviluppo sostenibile (18.5)	18.620	0,0	49.724	267,0	68.344	0,0	67.477	0,0	-867

TABELLA N. 2 RISULTATI DI SPESA DELLA GESTIONE DI COMPETENZA PER MISSIONE/PROGRAMMA

(MIGLIAIA DI EURO)

MISSIONE/PROGRAMMA	PREVISIONI INIZIALI		VARIAZIONI (B)	%	PREVISIONI DEFINITIVE		IMPEGNI		DIFFERENZE (D-C)
	VALORI ASSOLUTI (A)	COMP. %			VALORI ASSOLUTI (C)	COMP. %	VALORI ASSOLUTI (D)	COMP. %	
Tutela e conservazione della fauna e della flora e salvaguardia della biodiversità' (18.7)	215.153	0,0	8.444	3,9	223.597	0,0	212.970	0,0	-10.628
Vigilanza, prevenzione e repressione in ambito ambientale (18.8)	23.865	0,0	-4.857	20,4	19.008	0,0	19.008	0,0	-
Prevenzione e riduzione dell'inquinamento elettromagnetico e impatto sui sistemi di comunicazione elettronica (18.10)	1.300	0,0	-1	0,1	1.298	0,0	1.286	0,0	-12
Coordinamento generale, informazione ed educazione ambientale; comunicazione ambientale (18.11)	24.863	0,0	-1.022	4,1	23.841	0,0	23.477	0,0	-365
Tutela e conservazione del territorio e delle risorse idriche, trattamento e smaltimento rifiuti, bonifiche (18.12)	126.461	0,0	128.556	101,7	255.017	0,0	253.865	0,0	-1.152
Tutela e conservazione della fauna e della flora, salvaguardia della biodiversità' e dell'ecosistema marino (18.13)	111.457	0,0	24.264	21,8	135.721	0,0	134.015	0,0	-1.707
Sostegno allo sviluppo sostenibile (18.14)	36.812	0,0	308	0,8	37.120	0,0	33.048	0,0	-4.071
Casa e assetto urbanistico (19)	454.851	0,1	45.022	9,9	499.873	0,1	499.378	0,1	-495
Edilizia abitativa e politiche territoriali (19.1)	267.164	0,0	4.836	1,8	272.000	0,0	271.554	0,0	-446
Politiche abitative, urbane e territoriali (19.2)	187.687	0,0	40.186	21,4	227.873	0,0	227.824	0,0	-49
Tutela della salute (20)	727.459	0,1	347.602	47,8	1.075.060	0,1	1.058.511	0,1	-16.550
Prevenzione e comunicazione in materia sanitaria umana e coordinamento in ambito internazionale (20.1)	93.178	0,0	43.514	46,7	136.692	0,0	131.351	0,0	-5.341
Sanità' pubblica veterinaria, igiene e sicurezza degli alimenti (20.2)	62.550	0,0	43.897	70,2	106.447	0,0	104.214	0,0	-2.232
Programmazione sanitaria in materia di livelli essenziali di assistenza e assistenza in materia sanitaria umana (20.3)	215.701	0,0	153.428	71,1	369.129	0,0	361.480	0,0	-7.650
Regolamentazione e vigilanza di prodotti farmaceutici ed altri prodotti sanitari ad uso umano e di sicurezza delle cure (20.4)	349.561	0,0	102.875	29,4	452.436	0,1	451.423	0,1	-1.013
Vigilanza, prevenzione e repressione nel settore sanitario (20.5)	6.469	0,0	3.887	60,1	10.357	0,0	10.043	0,0	-314
Tutela e valorizzazione dei beni e attività culturali e paesaggistici (21)	1.479.921	0,2	176.735	12,0	1.650.656	0,2	1.613.217	0,2	-37.439
Sostegno, valorizzazione e tutela del settore dello spettacolo (21.2)	449.543	0,1	-4	0,0	449.539	0,1	448.719	0,1	-820

TABELLA N. 2 RISULTATI DI SPESA DELLA GESTIONE DI COMPETENZA PER MISSIONE/PROGRAMMA

(MIGLIAIA DI EURO)

MISSIONE/PROGRAMMA	PREVISIONI INIZIALI		VARIAZIONI (B)	%	PREVISIONI DEFINITIVE		IMPEGNI		DIFFERENZE (D-C)
	VALORI ASSOLUTI (A)	COMP. %			VALORI ASSOLUTI (C)	COMP. %	VALORI ASSOLUTI (D)	COMP. %	
Vigilanza, prevenzione e repressione in materia di patrimonio culturale (21.5)	6.292	0,0	-	0,0	6.292	0,0	6.252	0,0	-40
Tutela dei beni archeologici (21.6)	210.054	0,0	43.525	20,7	253.579	0,0	230.679	0,0	-22.900
Tutela dei beni archivistici (21.9)	116.779	0,0	23.918	20,5	140.697	0,0	141.459	0,0	762
Tutela dei beni librari, promozione e sostegno del libro e dell'editoria (21.10)	134.271	0,0	23.615	17,6	157.886	0,0	156.836	0,0	-1.050
Tutela delle belle arti, dell'architettura e dell'arte contemporanea; tutela e valorizzazione del paesaggio (21.12)	269.498	0,0	57.561	21,4	327.060	0,0	320.630	0,0	-6.450
Valorizzazione del patrimonio culturale (21.13)	8.783	0,0	20.597	234,5	29.379	0,0	28.845	0,0	-534
Coordinamento ed indirizzo per la salvaguardia del patrimonio culturale (21.14)	6.682	0,0	1.835	27,5	8.517	0,0	8.825	0,0	308
Tutela del patrimonio culturale (21.15)	272.018	0,0	5.669	2,1	277.688	0,0	270.973	0,0	-6.715
Istruzione scolastica (22)	40.980.313	5,3	1.240.968	3,0	42.221.281	5,3	42.385.619	5,7	164.338
Programmazione e coordinamento dell'istruzione scolastica (22.1)	78.066	0,0	4.347	5,6	82.412	0,0	68.448	0,0	-13.964
Istruzione prescolastica (22.2)	4.183.575	0,5	570.990	13,6	4.754.565	0,6	4.877.075	0,7	122.510
Iniziativa per lo sviluppo del sistema istruzione scolastica e per il diritto allo studio (22.8)	21.080	0,0	1.250	5,9	22.329	0,0	21.769	0,0	-561
Istituzioni scolastiche non statali (22.9)	511.196	0,1	-8.196	1,6	503.000	0,1	499.116	0,1	-3.884
Sostegno all'istruzione (22.10)	25.357	0,0	-14.825	58,5	10.532	0,0	10.532	0,0	-
Istruzione primaria (22.11)	13.202.452	1,7	-168.326	1,3	13.034.126	1,6	13.030.782	1,7	-3.344
Istruzione secondaria di primo grado (22.12)	8.969.756	1,2	249.672	2,8	9.219.428	1,1	9.254.371	1,2	34.943
Istruzione secondaria di secondo grado (22.13)	13.800.078	1,8	543.044	3,9	14.343.122	1,8	14.387.129	1,9	44.008
Istruzione post-secondaria, degli adulti e livelli essenziali per l'istruzione e formazione professionale (22.15)	2.188	0,0	527	24,1	2.715	0,0	2.141	0,0	-574
Realizzazione degli indirizzi e delle politiche in ambito territoriale in materia di istruzione (22.16)	186.566	0,0	62.485	33,5	249.052	0,0	234.257	0,0	-14.795

TABELLA N. 2 RISULTATI DI SPESA DELLA GESTIONE DI COMPETENZA PER MISSIONE/PROGRAMMA

(MIGLIAIA DI EURO)

MISSIONE/PROGRAMMA	PREVISIONI INIZIALI		VARIAZIONI (B)	%	PREVISIONI DEFINITIVE		IMPEGNI		DIFFERENZE (D-C)
	VALORI ASSOLUTI (A)	COMP. % (A)			VALORI ASSOLUTI (C)	COMP. % (C)	VALORI ASSOLUTI (D)	COMP. % (D)	
Istruzione universitaria (23)	8.194.801	1,1	1.812	0,0	8.196.612	1,0	8.181.905	1,1	-14.707
Diritto allo studio nell'istruzione universitaria (23.1)	238.920	0,0	23.751	9,9	262.670	0,0	257.549	0,0	-5.122
Istituti di alta cultura (23.2)	439.517	0,1	11.756	2,7	451.273	0,1	450.721	0,1	-552
Sistema universitario e formazione post-universitaria (23.3)	7.516.364	1,0	-33.695	0,4	7.482.669	0,9	7.473.636	1,0	-9.033
Diritti sociali, politiche sociali e famiglia (24)	30.918.403	4,0	45.910	0,1	30.964.313	3,9	30.779.101	4,1	-185.212
Terzo settore: associazionismo, volontariato, Onlus e formazioni sociali (24.2)	2.779	0,0	31.136	1.120,3	33.916	0,0	33.402	0,0	-514
Lotta alle dipendenze (24.4)	6.271	0,0	3.726	59,4	9.997	0,0	9.997	0,0	-
Protezione sociale per particolari categorie (24.5)	4.342.111	0,6	56.347	1,3	4.398.458	0,5	4.343.711	0,6	-54.747
Garanzia dei diritti dei cittadini (24.6)	84.289	0,0	12.809	15,2	97.098	0,0	80.260	0,0	-16.838
Sostegno alla famiglia (24.7)	33.107	0,0	-16.388	49,5	16.719	0,0	16.719	0,0	-
Promozione e garanzia dei diritti e delle pari opportunità (24.8)	20.153	0,0	1.581	7,8	21.733	0,0	21.733	0,0	-
Sostegno in favore di pensionati di guerra ed assimilati, perseguitati politici e razziali (24.11)	875.028	0,1	4	0,0	875.031	0,1	762.875	0,1	-112.156
Trasferimenti assistenziali a enti previdenziali, finanziamento nazionale spesa sociale, promozione e programmazione politiche sociali, monitoraggio e valutazione interventi (24.12)	25.554.666	3,3	-43.305	0,2	25.511.361	3,2	25.510.404	3,4	-957
Politiche previdenziali (25)	81.859.711	10,5	-1.255.771	1,5	80.603.939	10,0	80.532.403	10,7	-71.536
Previdenza obbligatoria e complementare, sicurezza sociale - trasferimenti agli enti ed organismi interessati (25.2)	12.623.656	1,6	161.573	1,3	12.785.230	1,6	12.715.202	1,7	-70.028
Previdenza obbligatoria e complementare, assicurazioni sociali (25.3)	69.236.054	8,9	-1.417.345	2,0	67.818.710	8,4	67.817.202	9,1	-1.508
Politiche per il lavoro (26)	5.407.472	0,7	261.746	4,8	5.669.218	0,7	5.608.409	0,7	-60.809
Infortuni sul lavoro (26.2)	5.827	0,0	4.887	83,9	10.714	0,0	10.714	0,0	-
Politiche attive e passive del lavoro (26.6)	5.028.067	0,6	223.918	4,5	5.251.985	0,7	5.233.600	0,7	-18.385

TABELLA N. 2 RISULTATI DI SPESA DELLA GESTIONE DI COMPETENZA PER MISSIONE/PROGRAMMA

(MIGLIAIA DI EURO)

MISSIONE/PROGRAMMA	PREVISIONI INIZIALI		VARIAZIONI (B)	%	PREVISIONI DEFINITIVE		IMPEGNI		DIFFERENZE (D-C)
	VALORI ASSOLUTI (A)	COMP. % (A)			VALORI ASSOLUTI (C)	COMP. % (C)	VALORI ASSOLUTI (D)	COMP. % (D)	
Coordinamento e integrazione delle politiche del lavoro e delle politiche sociali, innovazione e coordinamento amministrativo (26.7)	3.877	0,0	507	13,1	4.384	0,0	3.570	0,0	-814
Politiche di regolamentazione in materia di rapporti di lavoro (26.8)	16.470	0,0	3.635	22,1	20.104	0,0	19.122	0,0	-982
Programmazione e coordinamento della vigilanza in materia di prevenzione e osservanza delle norme di legislazione sociale e del lavoro (26.9)	30.868	0,0	6.230	20,2	37.098	0,0	34.864	0,0	-2.235
Servizi e sistemi informativi per il lavoro (26.10)	20.598	0,0	-6.640	32,2	13.958	0,0	13.414	0,0	-544
Servizi territoriali per il lavoro (26.11)	300.293	0,0	29.084	9,7	329.377	0,0	291.531	0,0	-37.846
Servizi di comunicazione istituzionale e informazione in materia di politiche del lavoro e in materia di politiche sociali (26.12)	1.471	0,0	124	8,5	1.596	0,0	1.594	0,0	-2
Immigrazione, accoglienza e garanzia dei diritti (27)	1.436.104	0,2	243.086	16,9	1.679.190	0,2	1.674.150	0,2	-5.040
Garanzia dei diritti e interventi per lo sviluppo della coesione sociale (27.2)	270.753	0,0	196.190	72,5	466.943	0,1	465.475	0,1	-1.468
Gestione flussi migratori (27.3)	5.653	0,0	9.005	159,3	14.658	0,0	12.356	0,0	-2.303
Rapporti con le confessioni religiose e amministrazione del patrimonio del Fondo Edifici di Culto (27.5)	6.786	0,0	247	3,6	7.032	0,0	6.227	0,0	-806
Flussi migratori per motivi di lavoro e politiche di integrazione sociale delle persone immigrate (27.6)	2.127	0,0	14.839	697,7	16.966	0,0	16.503	0,0	-463
Rapporti con le confessioni religiose (27.7)	1.150.785	0,1	22.804	2,0	1.173.589	0,1	1.173.589	0,2	-
Sviluppo e riequilibrio territoriale (28)	3.837.296	0,5	-490.000	12,8	3.347.296	0,4	3.340.394	0,4	-6.902
Politiche per lo sviluppo economico ed il miglioramento istituzionale delle aree sottoutilizzate (28.4)	3.837.296	0,5	-490.000	12,8	3.347.296	0,4	3.340.394	0,4	-6.902
Politiche economico-finanziarie e di bilancio (29)	59.974.511	7,7	5.477.698	9,1	65.452.209	8,1	59.366.367	7,9	-6.085.842
Regolazione giurisdizione e coordinamento del sistema della fiscalità (29.1)	6.059.801	0,8	638.363	10,5	6.698.164	0,8	5.820.261	0,8	-877.903
Prevenzione e repressione delle frodi e delle violazioni agli obblighi fiscali (29.3)	2.689.212	0,3	91.587	3,4	2.780.799	0,3	2.590.026	0,3	-190.774
Regolamentazione e vigilanza sul settore finanziario (29.4)	18.980	0,0	7.166.601	37.757,7	7.185.582	0,9	7.179.680	1,0	-5.902

TABELLA N. 2 RISULTATI DI SPESA DELLA GESTIONE DI COMPETENZA PER MISSIONE/PROGRAMMA

(MIGLIAIA DI EURO)

MISSIONE/PROGRAMMA	PREVISIONI INIZIALI		VARIAZIONI (B)	%	PREVISIONI DEFINITIVE		IMPEGNI		DIFFERENZE (D-C)
	VALORI ASSOLUTI (A)	COMP. %			VALORI ASSOLUTI (C)	COMP. %	VALORI ASSOLUTI (D)	COMP. %	
Regolarizzazioni contabili, restituzioni e rimborsi d'imposte (29.5)	49.369.594	6,3	-1.446.724	2,9	47.922.870	6,0	43.146.163	5,8	-4.776.707
Analisi e programmazione economico-finanziaria (29.6)	248.596	0,0	21.578	8,7	270.174	0,0	175.059	0,0	-95.115
Analisi, monitoraggio e controllo della finanza pubblica e politiche di bilancio (29.7)	1.588.327	0,2	-993.707	62,6	594.620	0,1	455.179	0,1	-139.441
Giovani e sport (30)	621.638	0,1	1.385	0,2	623.023	0,1	623.023	0,1	-
Attività ricreative e sport (30.1)	612.156	0,1	3.573	0,6	615.732	0,1	615.732	0,1	-
Incentivazione e sostegno alla gioventù (30.2)	9.479	0,0	-2.188	23,1	7.291	0,0	7.291	0,0	-
Turismo (31)	28.663	0,0	-3.605	12,6	25.057	0,0	25.057	0,0	-
Sviluppo e competitività del turismo (31.1)	28.663	0,0	-3.605	12,6	25.057	0,0	25.057	0,0	-
Servizi istituzionali e generali delle amministrazioni pubbliche (32)	1.647.746	0,2	407.483	24,7	2.055.229	0,3	1.950.084	0,3	-105.145
Indirizzo politico (32.2)	201.709	0,0	27.362	13,6	229.071	0,0	204.392	0,0	-24.679
Servizi e affari generali per le amministrazioni di competenza (32.3)	668.673	0,1	201.005	30,1	869.678	0,1	807.976	0,1	-61.702
Servizi generali, formativi ed approvvigionamenti per le Amministrazioni pubbliche (32.4)	649.838	0,1	119.426	18,4	769.264	0,1	759.114	0,1	-10.150
Rappresentanza, difesa in giudizio e consulenza legale in favore delle Amministrazioni dello Stato e degli enti autorizzati (32.5)	127.526	0,0	59.689	46,8	187.215	0,0	178.601	0,0	-8.614
Fondi da ripartire (33)	10.962.027	1,4	-5.986.595	54,6	4.975.432	0,6	1.841.861	0,2	-3.133.572
Fondi da assegnare (33.1)	5.953.097	0,8	-2.414.125	40,6	3.538.972	0,4	1.841.861	0,2	-1.697.112
Fondi di riserva e speciali (33.2)	5.008.930	0,6	-3.572.470	71,3	1.436.460	0,2	-	0,0	-1.436.460
Debito pubblico (34)	327.834.721	42,1	8.723.040	2,7	336.557.761	41,9	295.798.474	39,5	-40.759.287
Oneri per il servizio del debito statale (34.1)	88.848.832	11,4	-497.795	0,6	88.351.036	11,0	81.656.015	10,9	-6.695.021
Rimborsi del debito statale (34.2)	238.985.889	30,7	9.220.836	3,9	248.206.725	30,9	214.142.458	28,6	-34.064.266

TABELLA N. 2 RISULTATI DI SPESA DELLA GESTIONE DI COMPETENZA PER MISSIONE/PROGRAMMA

(MIGLIAIA DI EURO)

MISSIONE/PROGRAMMA	PREVISIONI INIZIALI		VARIAZIONI (B)	%	PREVISIONI DEFINITIVE		IMPEGNI		DIFFERENZE (D-C)
	VALORI ASSOLUTI (A)	COMP. %			VALORI ASSOLUTI (C)	COMP. %	VALORI ASSOLUTI (D)	COMP. %	
TOTALE COMPLESSIVO	779.043.263	100,0	24.637.769	3,2	803.681.033	100,0	749.337.267	100,0	-54.343.766

TABELLA N. 3 ECONOMIE, ECCEDEnze E DISPONIBILITA' ACQUISITE DI COMPETENZA

(MIGLIAIA DI EURO)

AMMINISTRAZIONE	ECONOMIE (A)	DISPONIBILITA' ACQUISITE (LEGG. 31.12.09 N.196, Art.18 comma 3) (B)	TOTALE (C=A+B)	ECCEDEnze (D)	DIFFERENZE (E=C-D)
MINISTERO DELL'ECONOMIA E DELLE FINANZE	53.099.989	-	53.099.989	-	53.099.989
MINISTERO DELLO SVILUPPO ECONOMICO	24.321	-	24.321	-	24.321
MINISTERO DEL LAVORO E DELLE POLITICHE SOCIALI	78.821	-	78.821	-	78.821
MINISTERO DELLA GIUSTIZIA	389.245	-	389.245	-	389.245
MINISTERO DEGLI AFFARI ESTERI	81.613	-	81.613	139	81.474
MINISTERO DELL'ISTRUZIONE, DELL'UNIVERSITA' E DELLA RICERCA	53.226	-	53.226	202.400	-149.175
MINISTERO DELL'INTERNO	265.756	-	265.756	729	265.027
MINISTERO DELL'AMBIENTE E DELLA TUTELA DEL TERRITORIO E DEL MARE	13.559	-	13.559	-	13.559
MINISTERO DELLE INFRASTRUTTURE E DEI TRASPORTI	460.775	-	460.775	3.468	457.307
MINISTERO DELLA DIFESA	18.773	-	18.773	13.653	5.120
MINISTERO DELLE POLITICHE AGRICOLE ALIMENTARI E FORESTALI	26.360	-	26.360	-	26.360
MINISTERO PER I BENI E LE ATTIVITA' CULTURALI	46.715	-	46.715	15.868	30.847
MINISTERO DELLA SALUTE	20.881	-	20.881	12	20.869
TOTALE COMPLESSIVO	54.580.035	-	54.580.035	236.270	54.343.765

TABELLA N. 3.1 ECONOMIE, ECCEDENZE E DISPONIBILITA' ACQUISITE DI COMPETENZA

(MIGLIAIA DI EURO)

AMMINISTRAZIONE/MISSIONE/PROGRAMMA	ECONOMIE (A)	DISPONIBILITA' ACQUISITE (LEGGE 31.12.09 N.196, Art.18 comma 3)	TOTALE (C=A+B)	ECCEDENZE (D)	DIFFERENZE (E=C-D)
MINISTERO DELL'ECONOMIA E DELLE FINANZE	53.099.989	-	53.099.989	-	53.099.989
Organi costituzionali, a rilevanza costituzionale e Presidenza del Consiglio dei ministri (1)	45.682	-	45.682	-	45.682
Organi costituzionali (1.1)	21.630	-	21.630	-	21.630
Organi a rilevanza costituzionale (1.2)	21.865	-	21.865	-	21.865
Presidenza del Consiglio dei Ministri (1.3)	2.188	-	2.188	-	2.188
Relazioni finanziarie con le autonomie territoriali (3)	765.467	-	765.467	-	765.467
Erogazioni a Enti territoriali per interventi di settore (3.1)	179	-	179	-	179
Federalismo (3.4)	17.059	-	17.059	-	17.059
Regolazioni contabili ed altri trasferimenti alle Regioni a statuto speciale (3.5)	746.327	-	746.327	-	746.327
Concorso dello Stato al finanziamento della spesa sanitaria (3.6)	989	-	989	-	989
Rapporti finanziari con Enti territoriali (3.7)	914	-	914	-	914
L'Italia in Europa e nel mondo (4)	1.817.590	-	1.817.590	-	1.817.590
Partecipazione italiana alle politiche di bilancio in ambito UE (4.10)	1.713.623	-	1.713.623	-	1.713.623
Politica economica e finanziaria in ambito internazionale (4.11)	103.967	-	103.967	-	103.967
Difesa e sicurezza del territorio (5)	13.011	-	13.011	-	13.011
Missioni militari di pace (5.8)	13.011	-	13.011	-	13.011
Ordine pubblico e sicurezza (7)	141.701	-	141.701	-	141.701
Sicurezza democratica (7.4)	-	-	-	-	-
Concorso della Guardia di Finanza alla sicurezza pubblica (7.5)	141.701	-	141.701	-	141.701
Soccorso civile (8)	28.968	-	28.968	-	28.968
Interventi per pubbliche calamita' (8.4)	6.968	-	6.968	-	6.968
Protezione civile (8.5)	22.000	-	22.000	-	22.000
Agricoltura, politiche agroalimentari e pesca (9)	-	-	-	-	-
Sostegno al settore agricolo (9.3)	-	-	-	-	-
Competitivita' e sviluppo delle imprese (11)	24.321	-	24.321	-	24.321
Incentivi alle imprese (11.4)	733	-	733	-	733
Incentivi alle imprese per interventi di sostegno (11.8)	2.350	-	2.350	-	2.350
Interventi di sostegno tramite il sistema della fiscalita' (11.9)	21.238	-	21.238	-	21.238
Diritto alla mobilita' (13)	1.021	-	1.021	-	1.021
Sostegno allo sviluppo del trasporto (13.8)	1.021	-	1.021	-	1.021
Infrastrutture pubbliche e logistica (14)	-	-	-	-	-
Opere pubbliche e infrastrutture (14.8)	-	-	-	-	-
Comunicazioni (15)	-	-	-	-	-
Servizi postali e telefonici (15.3)	-	-	-	-	-
Sostegno all'editoria (15.4)	-	-	-	-	-
Ricerca e innovazione (17)	815	-	815	-	815
Ricerca di base e applicata (17.15)	815	-	815	-	815

TABELLA N. 3.1 ECONOMIE, ECCEDEnze E DISPONIBILITA' ACQUISITE DI COMPETENZA

(MIGLIAIA DI EURO)

AMMINISTRAZIONE/MISSIONE/PROGRAMMA	ECONOMIE (A)	DISPONIBILITA' ACQUISITE (LEGG. 31.12.09 N.196, Art.18 comma 3)	TOTALE (C=A+B)	ECCEDEnze (D)	DIFFERENZE (E=C-D)
Sviluppo sostenibile e tutela del territorio e dell'ambiente (18)	4.071	-	4.071	-	4.071
Sostegno allo sviluppo sostenibile (18.14)	4.071	-	4.071	-	4.071
Casa e assetto urbanistico (19)	446	-	446	-	446
Edilizia abitativa e politiche territoriali (19.1)	446	-	446	-	446
Tutela della salute (20)	-	-	-	-	-
Programmazione sanitaria in materia di livelli essenziali di assistenza e assistenza in materia sanitaria umana (20.3)	-	-	-	-	-
Istruzione scolastica (22)	-	-	-	-	-
Sostegno all'istruzione (22.10)	-	-	-	-	-
Diritti sociali, politiche sociali e famiglia (24)	183.741	-	183.741	-	183.741
Lotta alle dipendenze (24.4)	-	-	-	-	-
Protezione sociale per particolari categorie (24.5)	54.747	-	54.747	-	54.747
Garanzia dei diritti dei cittadini (24.6)	16.838	-	16.838	-	16.838
Sostegno alla famiglia (24.7)	-	-	-	-	-
Promozione e garanzia dei diritti e delle pari opportunità (24.8)	-	-	-	-	-
Sostegno in favore di pensionati di guerra ed assimilati, perseguitati politici e razziali (24.11)	112.156	-	112.156	-	112.156
Politiche previdenziali (25)	70.028	-	70.028	-	70.028
Previdenza obbligatoria e complementare, sicurezza sociale - trasferimenti agli enti ed organismi interessati (25.2)	70.028	-	70.028	-	70.028
Politiche per il lavoro (26)	-	-	-	-	-
Infortuni sul lavoro (26.2)	-	-	-	-	-
Immigrazione, accoglienza e garanzia dei diritti (27)	-	-	-	-	-
Rapporti con le confessioni religiose (27.7)	-	-	-	-	-
Politiche economico-finanziarie e di bilancio (29)	6.085.842	-	6.085.842	-	6.085.842
Regolazione giurisdizione e coordinamento del sistema della fiscalita' (29.1)	877.903	-	877.903	-	877.903
Prevenzione e repressione delle frodi e delle violazioni agli obblighi fiscali (29.3)	190.774	-	190.774	-	190.774
Regolamentazione e vigilanza sul settore finanziario (29.4)	5.902	-	5.902	-	5.902
Regolazioni contabili, restituzioni e rimborsi d'imposte (29.5)	4.776.707	-	4.776.707	-	4.776.707
Analisi e programmazione economico-finanziaria (29.6)	95.115	-	95.115	-	95.115
Analisi, monitoraggio e controllo della finanza pubblica e politiche di bilancio (29.7)	139.441	-	139.441	-	139.441
Giovani e sport (30)	-	-	-	-	-
Attività ricreative e sport (30.1)	-	-	-	-	-
Incentivazione e sostegno alla gioventu' (30.2)	-	-	-	-	-
Turismo (31)	-	-	-	-	-
Sviluppo e competitività del turismo (31.1)	-	-	-	-	-
Servizi istituzionali e generali delle amministrazioni pubbliche (32)	32.901	-	32.901	-	32.901
Indirizzo politico (32.2)	4.808	-	4.808	-	4.808

TABELLA N. 3.1 ECONOMIE, ECCEDENZE E DISPONIBILITA' ACQUISITE DI COMPETENZA

(MIGLIAIA DI EURO)

AMMINISTRAZIONE/MISSIONE/PROGRAMMA	ECONOMIE (A)	DISPONIBILITA' ACQUISITE (LEGE 31.12.09 N.196, Art.18 comma 3)	TOTALE (C=A+B)	ECCEDENZE (D)	DIFFERENZE (E=C-D)
Servizi e affari generali per le amministrazioni di competenza (32.3)	9.329	-	9.329	-	9.329
Servizi generali, formativi ed approvvigionamenti per le Amministrazioni pubbliche (32.4)	10.150	-	10.150	-	10.150
Rappresentanza, difesa in giudizio e consulenza legale in favore delle Amministrazioni dello Stato e degli enti autorizzati (32.5)	8.614	-	8.614	-	8.614
Fondi da ripartire (33)	3.125.099	-	3.125.099	-	3.125.099
Fondi da assegnare (33.1)	1.688.639	-	1.688.639	-	1.688.639
Fondi di riserva e speciali (33.2)	1.436.460	-	1.436.460	-	1.436.460
Debito pubblico (34)	40.759.287	-	40.759.287	-	40.759.287
Oneri per il servizio del debito statale (34.1)	6.695.021	-	6.695.021	-	6.695.021
Rimborsi del debito statale (34.2)	34.064.266	-	34.064.266	-	34.064.266
MINISTERO DELLO SVILUPPO ECONOMICO	24.321	-	24.321	-	24.321
Energia e diversificazione delle fonti energetiche (10)	1.156	-	1.156	-	1.156
Gestione, regolamentazione, sicurezza e infrastrutture del settore energetico (10.6)	1.156	-	1.156	-	1.156
Competitivita' e sviluppo delle imprese (11)	3.581	-	3.581	-	3.581
Regolamentazione, incentivazione dei settori imprenditoriali, riassetto industriali, sperimentazione tecnologica, lotta alla contraffazione, tutela della proprieta' industriale. (11.5)	1.667	-	1.667	-	1.667
Promozione, coordinamento, sostegno e vigilanza del movimento cooperativo (11.6)	569	-	569	-	569
Incentivazione per lo sviluppo industriale nell'ambito delle politiche di sviluppo e coesione (11.7)	1.346	-	1.346	-	1.346
Regolazione dei mercati (12)	459	-	459	-	459
Vigilanza sui mercati e sui prodotti, promozione della concorrenza e tutela dei consumatori (12.4)	459	-	459	-	459
Comunicazioni (15)	3.416	-	3.416	-	3.416
Pianificazione, regolamentazione, vigilanza e controllo delle comunicazioni elettroniche e radiodiffusione (15.5)	2.769	-	2.769	-	2.769
Regolamentazione e vigilanza del settore postale (15.7)	18	-	18	-	18
Servizi di comunicazione elettronica e di radiodiffusione (15.8)	628	-	628	-	628
Commercio internazionale ed internazionalizzazione del sistema produttivo (16)	1.536	-	1.536	-	1.536
Politica commerciale in ambito internazionale (16.4)	198	-	198	-	198
Sostegno all'internazionalizzazione delle imprese e promozione del made in Italy (16.5)	1.338	-	1.338	-	1.338
Ricerca e innovazione (17)	562	-	562	-	562
Sviluppo, innovazione e ricerca in materia di energia ed in ambito minerario ed industriale (17.14)	516	-	516	-	516
Innovazione Tecnologica e ricerca per lo sviluppo delle comunicazioni e della societa' dell'informazione (17.18)	145	-	145	-	145
Sviluppo sostenibile e tutela del territorio e dell'ambiente (18)	12	-	12	-	12
Prevenzione e riduzione dell'inquinamento elettromagnetico e impatto sui sistemi di comunicazione elettronica (18.10)	12	-	12	-	12

TABELLA N. 3.1 ECONOMIE, ECCEDENZE E DISPONIBILITA' ACQUISITE DI COMPETENZA

(MIGLIAIA DI EURO)

AMMINISTRAZIONE/MISSIONE/PROGRAMMA	ECONOMIE (A)	DISPONIBILITA' ACQUISITE (LEGE 31.12.09 N.196, Art.18 comma 3)	TOTALE (C=A+B)	ECCEDENZE (D)	DIFFERENZE (E=C-D)
Sviluppo e riequilibrio territoriale (28)	6.902	-	6.902	-	6.902
Politiche per lo sviluppo economico ed il miglioramento istituzionale delle aree sottoutilizzate (28.4)	6.902	-	6.902	-	6.902
Servizi istituzionali e generali delle amministrazioni pubbliche (32)	6.597	-	6.597	-	6.597
Indirizzo politico (32.2)	2.457	-	2.457	-	2.457
Servizi e affari generali per le amministrazioni di competenza (32.3)	4.139	-	4.139	-	4.139
Fondi da ripartire (33)	-	-	-	-	-
Fondi da assegnare (33.1)	-	-	-	-	-
MINISTERO DEL LAVORO E DELLE POLITICHE SOCIALI	78.821	-	78.821	-	78.821
Dritti sociali, politiche sociali e famiglia (24)	1.471	-	1.471	-	1.471
Terzo settore: associazionismo, volontariato, Onlus e formazioni sociali (24.2)	514	-	514	-	514
Trasferimenti assistenziali a enti previdenziali, finanziamento nazionale spesa sociale, promozione e programmazione politiche sociali, monitoraggio e valutazione interventi (24.12)	957	-	957	-	957
Politiche previdenziali (25)	1.508	-	1.508	-	1.508
Previdenza obbligatoria e complementare, assicurazioni sociali (25.3)	1.508	-	1.508	-	1.508
Politiche per il lavoro (26)	60.809	-	60.809	-	60.809
Politiche attive e passive del lavoro (26.6)	18.385	-	18.385	-	18.385
Coordinamento e integrazione delle politiche del lavoro e delle politiche sociali, innovazione e coordinamento amministrativo (26.7)	814	-	814	-	814
Politiche di regolamentazione in materia di rapporti di lavoro (26.8)	982	-	982	-	982
Programmazione e coordinamento della vigilanza in materia di prevenzione e osservanza delle norme di legislazione sociale e del lavoro (26.9)	2.235	-	2.235	-	2.235
Servizi e sistemi informativi per il lavoro (26.10)	544	-	544	-	544
Servizi territoriali per il lavoro (26.11)	37.846	-	37.846	-	37.846
Servizi di comunicazione istituzionale e informazione in materia di politiche del lavoro e in materia di politiche sociali (26.12)	2	-	2	-	2
Immigrazione, accoglienza e garanzia dei diritti (27)	463	-	463	-	463
Flussi migratori per motivi di lavoro e politiche di integrazione sociale delle persone immigrate (27.6)	463	-	463	-	463
Servizi istituzionali e generali delle amministrazioni pubbliche (32)	14.570	-	14.570	-	14.570
Indirizzo politico (32.2)	5.254	-	5.254	-	5.254
Servizi e affari generali per le amministrazioni di competenza (32.3)	9.316	-	9.316	-	9.316
Fondi da ripartire (33)	-	-	-	-	-
Fondi da assegnare (33.1)	-	-	-	-	-
MINISTERO DELLA GIUSTIZIA	389.245	-	389.245	-	389.245
Giustizia (6)	386.681	-	386.681	-	386.681
Amministrazione penitenziaria (6.1)	197.767	-	197.767	-	197.767
Giustizia civile e penale (6.2)	180.214	-	180.214	-	180.214
Giustizia minorile (6.3)	8.699	-	8.699	-	8.699

TABELLA N. 3.1 ECONOMIE, ECCEDENZE E DISPONIBILITA' ACQUISITE DI COMPETENZA

(MIGLIAIA DI EURO)

AMMINISTRAZIONE/MISSIONE/PROGRAMMA	ECONOMIE (A)	DISPONIBILITA' ACQUISITE (LEGGE 31.12.09 N.196, Art.18 comma 3)	TOTALE (C=A+B)	ECCEDENZE (D)	DIFFERENZE (E=C-D)
Servizi istituzionali e generali delle amministrazioni pubbliche (32)	64	-	64	-	64
Indirizzo politico (32.2)	64	-	64	-	64
Fondi da ripartire (33)	2.500	-	2.500	-	2.500
Fondi da assegnare (33.1)	2.500	-	2.500	-	2.500
MINISTERO DEGLI AFFARI ESTERI	81.613	-	81.613	139	81.474
L'Italia in Europa e nel mondo (4)	70.596	-	70.596	139	70.457
Protocollo internazionale (4.1)	860	-	860	-	860
Cooperazione allo sviluppo (4.2)	4.974	-	4.974	-	4.974
Cooperazione economica e relazioni internazionali (4.4)	-	-	-	-	-139
Promozione della pace e sicurezza internazionale (4.6)	7.281	-	7.281	-	7.281
Integrazione europea (4.7)	1.143	-	1.143	-	1.143
Italiani nel mondo e politiche migratorie (4.8)	1.363	-	1.363	-	1.363
Promozione del sistema Paese (4.9)	22.005	-	22.005	-	22.005
Presenza dello Stato all'estero tramite le strutture diplomatico-consolari (4.12)	981	-	981	-	981
Rappresentanza all'estero e servizi ai cittadini e alle imprese (4.13)	30.460	-	30.460	-	30.460
Coordinamento dell'Amministrazione in ambito internazionale (4.14)	1.009	-	1.009	-	1.009
Comunicazione in ambito internazionale (4.15)	522	-	522	-	522
Servizi istituzionali e generali delle amministrazioni pubbliche (32)	11.017	-	11.017	-	11.017
Indirizzo politico (32.2)	2.389	-	2.389	-	2.389
Servizi e affari generali per le amministrazioni di competenza (32.3)	8.628	-	8.628	-	8.628
Fondi da ripartire (33)	-	-	-	-	-
Fondi da assegnare (33.1)	-	-	-	-	-
MINISTERO DELL'ISTRUZIONE, DELL'UNIVERSITA' E DELLA RICERCA	53.226	-	53.226	202.400	-149.175
L'Italia in Europa e nel mondo (4)	971	-	971	-	971
Cooperazione culturale e scientifico-tecnologica (4.3)	754	-	754	-	754
Cooperazione in materia culturale (4.5)	218	-	218	-	218
Ricerca e innovazione (17)	131	-	131	19	111
Ricerca scientifica e tecnologica applicata (17.9)	131	-	131	-	131
Ricerca scientifica e tecnologica di base (17.10)	-	-	-	19	-19
Ricerca per la didattica (17.16)	-	-	-	-	-
Istruzione scolastica (22)	37.122	-	37.122	201.460	-164.338
Programmazione e coordinamento dell'istruzione scolastica (22.1)	13.964	-	13.964	-	13.964
Istruzione prescolastica (22.2)	-	-	-	122.510	-122.510
Iniziative per lo sviluppo del sistema istruzione scolastica e per il diritto allo studio (22.8)	561	-	561	-	561
Istituzioni scolastiche non statali (22.9)	3.884	-	3.884	-	3.884
Istruzione primaria (22.11)	3.344	-	3.344	-	3.344
Istruzione secondaria di primo grado (22.12)	-	-	-	34.943	-34.943

TABELLA N. 3.1 ECONOMIE, ECCEDENZE E DISPONIBILITA' ACQUISITE DI COMPETENZA

(MIGLIAIA DI EURO)

AMMINISTRAZIONE/MISSIONE/PROGRAMMA	ECONOMIE (A)	DISPONIBILITA' ACQUISITE (LEGG. 31.12.09 N.196, Art.18 comma 3)	TOTALE (C=A+B)	ECCEDENZE (D)	DIFFERENZE (E=C-D)
Istruzione secondaria di secondo grado (22.13)	-	-	-	44.008	-44.008
Istruzione post-secondaria, degli adulti e livelli essenziali per l'istruzione e formazione professionale (22.15)	574	-	574	-	574
Realizzazione degli indirizzi e delle politiche in ambito territoriale in materia di istruzione (22.16)	14.795	-	14.795	-	14.795
Istruzione universitaria (23)	14.707	-	14.707	-	14.707
Diritto allo studio nell'istruzione universitaria (23.1)	5.122	-	5.122	-	5.122
Istituti di alta cultura (23.2)	552	-	552	-	552
Sistema universitario e formazione post-universitaria (23.3)	9.033	-	9.033	-	9.033
Servizi istituzionali e generali delle amministrazioni pubbliche (32)	295	-	295	921	-626
Indirizzo politico (32.2)	295	-	295	-	295
Servizi e affari generali per le amministrazioni di competenza (32.3)	-	-	-	921	-921
Fondi da ripartire (33)	-	-	-	-	-
Fondi da assegnare (33.1)	-	-	-	-	-
MINISTERO DELL'INTERNO	265.756	-	265.756	729	265.027
Amministrazione generale e supporto alla rappresentanza generale di Governo e dello Stato sul territorio (2)	29.893	-	29.893	-	29.893
Attuazione da parte delle Prefetture - Uffici Territoriali del Governo delle missioni del Ministero dell'Interno sul territorio (2.2)	29.323	-	29.323	-	29.323
Supporto alla rappresentanza generale di Governo e dello Stato sul territorio e amministrazione generale sul territorio (2.3)	570	-	570	-	570
Relazioni finanziarie con le autonomie territoriali (3)	103.791	-	103.791	-	103.791
Interventi, servizi e supporto alle autonomie territoriali (3.2)	2.002	-	2.002	-	2.002
Elaborazione, quantificazione, e assegnazione dei trasferimenti etariali; determinazione dei rimborsi agli enti locali anche in via perequativa (3.3)	101.789	-	101.789	-	101.789
Ordine pubblico e sicurezza (7)	77.992	-	77.992	729	77.263
Contrasto al crimine, tutela dell'ordine e della sicurezza pubblica (7.8)	55.465	-	55.465	-	55.465
Servizio permanente dell'Arma dei carabinieri per la tutela dell'ordine e la sicurezza pubblica (7.9)	-	-	-	729	-729
Pianificazione e coordinamento Forze di polizia (7.10)	22.527	-	22.527	-	22.527
Soccorso civile (8)	41.516	-	41.516	-	41.516
Organizzazione e gestione del sistema nazionale di difesa civile (8.2)	1.173	-	1.173	-	1.173
Prevenzione dal rischio e soccorso pubblico (8.3)	40.343	-	40.343	-	40.343
Immigrazione, accoglienza e garanzia dei diritti (27)	4.577	-	4.577	-	4.577
Garanzia dei diritti e interventi per lo sviluppo della coesione sociale (27.2)	1.468	-	1.468	-	1.468
Gestione flussi migratori (27.3)	2.303	-	2.303	-	2.303
Rapporti con le confessioni religiose e amministrazione del patrimonio del Fondo Edifici di Culto (27.5)	806	-	806	-	806
Servizi istituzionali e generali delle amministrazioni pubbliche (32)	7.553	-	7.553	-	7.553
Indirizzo politico (32.2)	801	-	801	-	801

TABELLA N. 3.1 ECONOMIE, ECCEDENZE E DISPONIBILITA' ACQUISITE DI COMPETENZA

(MIGLIAIA DI EURO)

AMMINISTRAZIONE/MISSIONE/PROGRAMMA	ECONOMIE (A)	DISPONIBILITA' ACQUISITE (LEGGE 31.12.09 N.196, Art.18 comma 3)	TOTALE (C=A+B)	ECCEDENZE (D)	DIFFERENZE (E=C-D)
Servizi e affari generali per le amministrazioni di competenza (32.3)	6.753	-	6.753	-	6.753
Fondi da ripartire (33)	435	-	435	-	435
Fondi da assegnare (33.1)	435	-	435	-	435
MINISTERO DELL'AMBIENTE E DELLA TUTELA DEL TERRITORIO E DEL MARE	13.559	-	13.559	-	13.559
Ricerca e innovazione (17)	261	-	261	-	261
Ricerca in materia ambientale (17.3)	261	-	261	-	261
Sviluppo sostenibile e tutela del territorio e dell'ambiente (18)	5.053	-	5.053	-	5.053
Prevenzione e riduzione integrata dell'inquinamento (18.3)	962	-	962	-	962
Sviluppo sostenibile (18.5)	867	-	867	-	867
Vigilanza, prevenzione e repressione in ambito ambientale (18.8)	-	-	-	-	-
Coordinamento generale, informazione ed educazione ambientale; comunicazione ambientale (18.11)	365	-	365	-	365
Tutela e conservazione del territorio e delle risorse idriche, trattamento e smaltimento rifiuti, bonifiche (18.12)	1.152	-	1.152	-	1.152
Tutela e conservazione della fauna e della flora, salvaguardia della biodiversita' e dell'ecosistema marino (18.13)	1.707	-	1.707	-	1.707
Servizi istituzionali e generali delle amministrazioni pubbliche (32)	2.739	-	2.739	-	2.739
Indirizzo politico (32.2)	1.524	-	1.524	-	1.524
Servizi e affari generali per le amministrazioni di competenza (32.3)	1.215	-	1.215	-	1.215
Fondi da ripartire (33)	5.506	-	5.506	-	5.506
Fondi da assegnare (33.1)	5.506	-	5.506	-	5.506
MINISTERO DELLE INFRASTRUTTURE E DEI TRASPORTI	460.775	-	460.775	3.468	457.307
L'Italia in Europa e nel mondo (4)	-	-	-	-	-
Cooperazione economica, finanziaria e infrastrutturale (4.16)	-	-	-	-	-
Ordine pubblico e sicurezza (7)	27.485	-	27.485	-	27.485
Sicurezza e controllo nei mari, nei porti e sulle coste (7.7)	27.485	-	27.485	-	27.485
Diritto alla mobilita' (13)	359.388	-	359.388	-	359.388
Sviluppo e sicurezza della mobilita' stradale (13.1)	14.381	-	14.381	-	14.381
Autotrasporto ed intermodalita' (13.2)	157	-	157	-	157
Sviluppo e sicurezza del trasporto aereo (13.4)	-	-	-	-	-
Sviluppo e sicurezza del trasporto ferroviario (13.5)	121	-	121	-	121
Sviluppo e sicurezza della mobilita' locale (13.6)	344.729	-	344.729	-	344.729
Sviluppo e sicurezza della navigazione e del trasporto marittimo e per vie d'acqua interne (13.9)	-	-	-	3.143	-3.143
Infrastrutture pubbliche e logistica (14)	61.880	-	61.880	-	61.880
Sistemi idrici, idraulici ed elettrici (14.5)	3.262	-	3.262	-	3.262
Sicurezza, vigilanza e regolamentazione in materia di opere pubbliche e delle costruzioni (14.9)	655	-	655	-	655
Opere strategiche, edilizia statale ed interventi speciali e per pubbliche calamita' (14.10)	56.665	-	56.665	-	56.665
Sistemi stradali, autostradali, ferroviari ed intermodali (14.11)	1.298	-	1.298	-	1.298

ECONOMIE, ECCEDENZE E DISPONIBILITA' ACQUISITE DI COMPETENZA

TABELLA N. 3.1

(MIGLIAIA DI EURO)

AMMINISTRAZIONE/MISSIONE/PROGRAMMA	ECONOMIE (A)	DISPONIBILITA' ACQUISITE (LEGGE 31.12.09 N.196, Art.18 comma 3)	TOTALE (C=A+B)	ECCEDENZE (D)	DIFFERENZE (E=C-D)
Ricerca e innovazione (17)	-	-	-	-	-
Ricerca nel settore dei trasporti (17.6)	-	-	-	-	-
Casa e assetto urbanistico (19)	49	-	49	-	49
Politiche abitative, urbane e territoriali (19.2)	49	-	49	-	49
Servizi istituzionali e generali delle amministrazioni pubbliche (32)	11.973	-	11.973	-	11.973
Indirizzo politico (32.2)	878	-	878	-	878
Servizi e affari generali per le amministrazioni di competenza (32.3)	11.095	-	11.095	-	11.095
Fondi da ripartire (33)	-	-	-	-	-
Fondi da assegnare (33.1)	-	-	-	-	-
MINISTERO DELLA DIFESA	18.773	-	18.773	13.653	5.120
Difesa e sicurezza del territorio (5)	15.810	-	15.810	13.653	2.157
Approntamento e impiego Carabinieri per la difesa e la sicurezza (5.1)	1.534	-	1.534	-	1.534
Approntamento e impiego delle forze terrestri (5.2)	1.965	-	1.965	-	1.965
Approntamento e impiego delle forze navali (5.3)	2.118	-	2.118	-	2.118
Approntamento e impiego delle forze aeree (5.4)	1.707	-	1.707	-	1.707
Funzioni non direttamente collegate ai compiti di difesa militare (5.5)	-	-	-	13.653	-13.653
Pianificazione generale delle Forze Armate e approvvigionamenti militari (5.6)	8.486	-	8.486	-	8.486
Missioni militari di pace (5.8)	-	-	-	-	-
Ricerca e innovazione (17)	-	-	-	-	-
Ricerca tecnologica nel settore della difesa (17.11)	-	-	-	-	-
Servizi istituzionali e generali delle amministrazioni pubbliche (32)	2.963	-	2.963	-	2.963
Indirizzo politico (32.2)	2.330	-	2.330	-	2.330
Servizi e affari generali per le amministrazioni di competenza (32.3)	633	-	633	-	633
Fondi da ripartire (33)	-	-	-	-	-
Fondi da assegnare (33.1)	-	-	-	-	-
MINISTERO DELLE POLITICHE AGRICOLE ALIMENTARI E FORESTALI	26.360	-	26.360	-	26.360
Ordine pubblico e sicurezza (7)	2.614	-	2.614	-	2.614
Sicurezza pubblica in ambito rurale e montano (7.6)	2.614	-	2.614	-	2.614
Soccorso civile (8)	2.324	-	2.324	-	2.324
Interventi per soccorsi (8.1)	2.324	-	2.324	-	2.324
Agricoltura, politiche agroalimentari e pesca (9)	7.083	-	7.083	-	7.083
Politiche europee ed internazionali nel settore agricolo e della pesca (9.2)	1.496	-	1.496	-	1.496
Vigilanza, prevenzione e repressione frodi nel settore agricolo, agroalimentare, agroindustriale e forestale (9.5)	3.944	-	3.944	-	3.944
Sviluppo e sostenibilita' del settore agricolo, agroindustriale e mezzi tecnici di produzione (9.6)	985	-	985	-	985
Sviluppo delle filiere agroalimentari, tutela e valorizzazione delle produzioni di qualita' e tipiche (9.7)	658	-	658	-	658

04/07/2013

999/605/9

TABELLA N. 3.1 ECONOMIE, ECCEDEnze E DISPONIBILITA' ACQUISITE DI COMPETENZA

(MIGLIAIA DI EURO)

AMMINISTRAZIONE/MISSIONE/PROGRAMMA	ECONOMIE (A)	DISPONIBILITA' ACQUISITE (LEGGE 31.12.09 N.196, Art.18 comma 3)	TOTALE (C=A+B)	ECCEDEnze (D)	DIFFERENZE (E=C-D)
Sviluppo sostenibile e tutela del territorio e dell'ambiente (18)	10.628	-	10.628	-	10.628
Tutela e conservazione della fauna e della flora e salvaguardia della biodiversita' (18.7)	10.628	-	10.628	-	10.628
Servizi istituzionali e generali delle amministrazioni pubbliche (32)	3.711	-	3.711	-	3.711
Indirizzo politico (32.2)	1.209	-	1.209	-	1.209
Servizi e affari generali per le amministrazioni di competenza (32.3)	2.502	-	2.502	-	2.502
Fondi da ripartire (33)	-	-	-	-	-
Fondi da assegnare (33.1)	-	-	-	-	-
MINISTERO PER I BENI E LE ATTIVITA' CULTURALI	46.715	-	46.715	15.868	30.847
Ricerca e innovazione (17)	-	-	-	14.798	-14.798
Ricerca in materia di beni e attivita' culturali (17.4)	-	-	-	14.798	-14.798
Tutela e valorizzazione dei beni e attivita' culturali e paesaggistici (21)	38.509	-	38.509	1.070	37.439
Sostegno, valorizzazione e tutela del settore dello spettacolo (21.2)	820	-	820	-	820
Vigilanza, prevenzione e repressione in materia di patrimonio culturale (21.5)	40	-	40	-	40
Tutela dei beni archeologici (21.6)	22.900	-	22.900	-	22.900
Tutela dei beni archivistici (21.9)	-	-	-	762	-762
Tutela dei beni librari, promozione e sostegno del libro e dell'editoria (21.10)	1.050	-	1.050	-	1.050
Tutela delle belle arti, dell'architettura e dell'arte contemporanea; tutela e valorizzazione del paesaggio (21.12)	6.450	-	6.450	-	6.450
Valorizzazione del patrimonio culturale (21.13)	534	-	534	-	534
Coordinamento ed indirizzo per la salvaguardia del patrimonio culturale (21.14)	-	-	-	308	-308
Tutela del patrimonio culturale (21.15)	6.715	-	6.715	-	6.715
Servizi istituzionali e generali delle amministrazioni pubbliche (32)	8.206	-	8.206	-	8.206
Indirizzo politico (32.2)	1.235	-	1.235	-	1.235
Servizi e affari generali per le amministrazioni di competenza (32.3)	6.971	-	6.971	-	6.971
Fondi da ripartire (33)	-	-	-	-	-
Fondi da assegnare (33.1)	-	-	-	-	-
MINISTERO DELLA SALUTE	20.881	-	20.881	12	20.869
Ricerca e innovazione (17)	823	-	823	12	811
Ricerca per il settore della sanita' pubblica (17.20)	823	-	823	-	823
Ricerca per il settore zooprofilattico (17.21)	-	-	-	12	-12
Tutela della salute (20)	16.550	-	16.550	-	16.550
Prevenzione e comunicazione in materia sanitaria umana e coordinamento in ambito internazionale (20.1)	5.341	-	5.341	-	5.341
Sanita' pubblica veterinaria, igiene e sicurezza degli alimenti (20.2)	2.232	-	2.232	-	2.232
Programmazione sanitaria in materia di livelli essenziali di assistenza e assistenza in materia sanitaria umana (20.3)	7.650	-	7.650	-	7.650

TABELLA N. 3.1 ECONOMIE, ECCEDEnze E DISPONIBILITA' ACQUISITE DI COMPETENZA

(MIGLIAIA DI EURO)

AMMINISTRAZIONE/MISSIONE/PROGRAMMA	ECONOMIE (A)	DISPONIBILITA' ACQUISITE (LEGGE 31.12.09 N.196, Art.18 comma 3) (B)	TOTALE (C=A+B)	ECCEDEnze (D)	DIFFERENZE (E=C-D)
Regolamentazione e vigilanza in materia di prodotti farmaceutici ed altri prodotti sanitari ad uso umano e di sicurezza delle cure (20.4)	1.013	-	1.013	-	1.013
Vigilanza, prevenzione e repressione nel settore sanitario (20.5)	314	-	314	-	314
Servizi istituzionali e generali delle amministrazioni pubbliche (32)	3.476	-	3.476	-	3.476
Indirizzo politico (32.2)	1.435	-	1.435	-	1.435
Servizi e affari generali per le amministrazioni di competenza (32.3)	2.041	-	2.041	-	2.041
Fondi da ripartire (33)	33	-	33	-	33
Fondi da assegnare (33.1)	33	-	33	-	33
TOTALE COMPLESSIVO	54.580.035	-	54.580.035	236.270	54.343.766

TABELLA N. 3.2 ECONOMIE, ECCEDENZE E DISPONIBILITA' ACQUISITE DI COMPETENZA

(MIGLIAIA DI EURO)

MISSIONE/AMMINISTRAZIONE/PROGRAMMA	ECONOMIE (A)	DISPONIBILITA' ACQUISITE (LEGE 31.12.09 N.196, Art.18 comma 3)	TOTALE (C=A+B)	ECCEDENZE (D)	DIFFERENZE (E=C-D)
Organi costituzionali, a rilevanza costituzionale e Presidenza del Consiglio dei ministri (1)	45.682	-	45.682	-	45.682
MINISTERO DELL'ECONOMIA E DELLE FINANZE	45.682	-	45.682	-	45.682
Organi costituzionali (1.1)	21.630	-	21.630	-	21.630
Organi a rilevanza costituzionale (1.2)	21.865	-	21.865	-	21.865
Presidenza del Consiglio dei Ministri (1.3)	2.188	-	2.188	-	2.188
Amministrazione generale e supporto alla rappresentanza generale di Governo e dello Stato sul territorio (2)	29.893	-	29.893	-	29.893
MINISTERO DELL'INTERNO	29.893	-	29.893	-	29.893
Attuazione da parte delle Prefetture - Uffici Territoriali del Governo delle missioni del Ministero dell'Interno sul territorio (2.2)	29.323	-	29.323	-	29.323
Supporto alla rappresentanza generale di Governo e dello Stato sul territorio e amministrazione generale sul territorio (2.3)	570	-	570	-	570
Relazioni finanziarie con le autonomie territoriali (3)	869.258	-	869.258	-	869.258
MINISTERO DELL'ECONOMIA E DELLE FINANZE	765.467	-	765.467	-	765.467
Erogazioni a Enti territoriali per interventi di settore (3.1)	179	-	179	-	179
Federalismo (3.4)	17.059	-	17.059	-	17.059
Regolazioni contabili ed altri trasferimenti alle Regioni a statuto speciale (3.5)	746.327	-	746.327	-	746.327
Concorso dello Stato al finanziamento della spesa sanitaria (3.6)	989	-	989	-	989
Rapporti finanziari con Enti territoriali (3.7)	914	-	914	-	914
MINISTERO DELL'INTERNO	103.791	-	103.791	-	103.791
Interventi, servizi e supporto alle autonomie territoriali (3.2)	2.002	-	2.002	-	2.002
Elaborazione, quantificazione, e assegnazione dei trasferimenti erariali; determinazione dei rimborsi agli enti locali anche in via perequativa (3.3)	101.789	-	101.789	-	101.789
L'Italia in Europa e nel mondo (4)	1.889.157	-	1.889.157	139	1.889.018
MINISTERO DELL'ECONOMIA E DELLE FINANZE	1.817.590	-	1.817.590	-	1.817.590
Partecipazione italiana alle politiche di bilancio in ambito UE (4.10)	1.713.623	-	1.713.623	-	1.713.623
Politica economica e finanziaria in ambito internazionale (4.11)	103.967	-	103.967	-	103.967
MINISTERO DEGLI AFFARI ESTERI	70.596	-	70.596	139	70.457
Protocollo internazionale (4.1)	860	-	860	-	860
Cooperazione allo sviluppo (4.2)	4.974	-	4.974	-	4.974
Cooperazione economica e relazioni internazionali (4.4)	-	-	-	139	-139
Promozione della pace e sicurezza internazionale (4.6)	7.281	-	7.281	-	7.281
Integrazione europea (4.7)	1.143	-	1.143	-	1.143
Italiani nel mondo e politiche migratorie (4.8)	1.363	-	1.363	-	1.363
Promozione del sistema Paese (4.9)	22.005	-	22.005	-	22.005
Promozione dello Stato all'estero tramite le strutture diplomatico-consolari (4.12)	981	-	981	-	981
Rappresentanza all'estero e servizi ai cittadini e alle imprese (4.13)	30.460	-	30.460	-	30.460

TABELLA N. 3.2 ECONOMIE, ECCEDENZE E DISPONIBILITA' ACQUISITE DI COMPETENZA

(MIGLIAIA DI EURO)

MISSIONE/AMMINISTRAZIONE/PROGRAMMA	ECONOMIE (A)	DISPONIBILITA' ACQUISITE (LEGE 31.12.09 N.196, Art.18 comma 3)	TOTALE (C=A+B)	ECCEDENZE (D)	DIFFERENZE (E=C-D)
Coordinamento dell'Amministrazione in ambito internazionale (4.14)	1.009	-	1.009	-	1.009
Comunicazione in ambito internazionale (4.15)	522	-	522	-	522
MINISTERO DELL'ISTRUZIONE, DELL'UNIVERSITA' E DELLA RICERCA	971	-	971	-	971
Cooperazione culturale e scientifico-tecnologica (4.3)	754	-	754	-	754
Cooperazione in materia culturale (4.5)	218	-	218	-	218
MINISTERO DELLE INFRASTRUTTURE E DEI TRASPORTI	-	-	-	-	-
Cooperazione economica, finanziaria e infrastrutturale (4.16)	-	-	-	-	-
Difesa e sicurezza del territorio (5)	28.821	-	28.821	13.653	15.168
MINISTERO DELL'ECONOMIA E DELLE FINANZE	13.011	-	13.011	-	13.011
Missioni militari di pace (5.8)	13.011	-	13.011	-	13.011
MINISTERO DELLA DIFESA	15.810	-	15.810	13.653	2.157
Approntamento e impiego Carabinieri per la difesa e la sicurezza (5.1)	1.534	-	1.534	-	1.534
Approntamento e impiego delle forze terrestri (5.2)	1.965	-	1.965	-	1.965
Approntamento e impiego delle forze navali (5.3)	2.118	-	2.118	-	2.118
Approntamento e impiego delle forze aeree (5.4)	1.707	-	1.707	-	1.707
Funzioni non direttamente collegate ai compiti di difesa militare (5.5)	-	-	-	13.653	-13.653
Pianificazione generale delle Forze Armate e approvvigionamenti militari (5.6)	8.486	-	8.486	-	8.486
Missioni militari di pace (5.8)	-	-	-	-	-
Giustizia (6)	386.681	-	386.681	-	386.681
MINISTERO DELLA GIUSTIZIA	386.681	-	386.681	-	386.681
Amministrazione penitenziaria (6.1)	197.767	-	197.767	-	197.767
Giustizia civile e penale (6.2)	180.214	-	180.214	-	180.214
Giustizia minorile (6.3)	8.699	-	8.699	-	8.699
Ordine pubblico e sicurezza (7)	249.792	-	249.792	729	249.063
MINISTERO DELL'ECONOMIA E DELLE FINANZE	141.701	-	141.701	-	141.701
Sicurezza democratica (7.4)	-	-	-	-	-
Concorso della Guardia di Finanza alla sicurezza pubblica (7.5)	141.701	-	141.701	-	141.701
MINISTERO DELL'INTERNO	77.992	-	77.992	729	77.263
Contrasto al crimine, tutela dell'ordine e della sicurezza pubblica (7.8)	55.465	-	55.465	-	55.465
Servizio permanente dell'Arma dei Carabinieri per la tutela dell'ordine e la sicurezza pubblica (7.9)	-	-	-	729	-729
Pianificazione e coordinamento Forze di polizia (7.10)	22.527	-	22.527	-	22.527
MINISTERO DELLE INFRASTRUTTURE E DEI TRASPORTI	27.485	-	27.485	-	27.485
Sicurezza e controllo nei mari, nei porti e sulle coste (7.7)	27.485	-	27.485	-	27.485
MINISTERO DELLE POLITICHE AGRICOLE ALIMENTARI E FORESTALI	2.614	-	2.614	-	2.614
Sicurezza pubblica in ambito rurale e montano (7.6)	2.614	-	2.614	-	2.614

TABELLA N. 3-2 ECONOMIE, ECCEDENZE E DISPONIBILITA' ACQUISITE DI COMPETENZA

(MIGLIAIA DI EURO)

MISSIONE/AMMINISTRAZIONE/PROGRAMMA	ECONOMIE (A)	DISPONIBILITA' ACQUISITE (LEGE 31.12.09 N.196, Art.18 comma 3) (B)	TOTALE (C=A+B)	ECCEDENZE (D)	DIFFERENZE (E=C-D)
Soccorso civile (8)	72.808	-	72.808	-	72.808
MINISTERO DELL'ECONOMIA E DELLE FINANZE	28.968	-	28.968	-	28.968
Interventi per pubbliche calamita' (8.4)	6.968	-	6.968	-	6.968
Protezione civile (8.5)	22.000	-	22.000	-	22.000
MINISTERO DELL'INTERNO	41.516	-	41.516	-	41.516
Organizzazione e gestione del sistema nazionale di difesa civile (8.2)	1.173	-	1.173	-	1.173
Prevenzione dal rischio e soccorso pubblico (8.3)	40.343	-	40.343	-	40.343
MINISTERO DELLE POLITICHE AGRICOLE ALIMENTARI E FORESTALI	2.324	-	2.324	-	2.324
Interventi per soccorsi (8.1)	2.324	-	2.324	-	2.324
Agricoltura, politiche agroalimentari e pesca (9)	7.083	-	7.083	-	7.083
MINISTERO DELL'ECONOMIA E DELLE FINANZE	-	-	-	-	-
Sostegno al settore agricolo (9.3)	-	-	-	-	-
MINISTERO DELLE POLITICHE AGRICOLE ALIMENTARI E FORESTALI	7.083	-	7.083	-	7.083
Politiche europee ed internazionali nel settore agricolo e della pesca (9.2)	1.496	-	1.496	-	1.496
Vigilanza, prevenzione e repressione frodi nel settore agricolo, agroalimentare, agroindustriale e forestale (9.5)	3.944	-	3.944	-	3.944
Sviluppo e sostenibilita' del settore agricolo, agroindustriale e mezzi tecnici di produzione (9.6)	985	-	985	-	985
Sviluppo delle filiere agroalimentari, tutela e valorizzazione delle produzioni di qualita' e tipiche (9.7)	658	-	658	-	658
Energia e diversificazione delle fonti energetiche (10)	1.156	-	1.156	-	1.156
MINISTERO DELLO SVILUPPO ECONOMICO	1.156	-	1.156	-	1.156
Gestione, regolamentazione, sicurezza e infrastrutture del settore energetico (10.6)	1.156	-	1.156	-	1.156
Competitivita' e sviluppo delle imprese (11)	27.902	-	27.902	-	27.902
MINISTERO DELL'ECONOMIA E DELLE FINANZE	24.321	-	24.321	-	24.321
Incentivi alle imprese (11.4)	733	-	733	-	733
Incentivi alle imprese per interventi di sostegno (11.8)	2.350	-	2.350	-	2.350
Interventi di sostegno tramite il sistema della fiscalita' (11.9)	21.238	-	21.238	-	21.238
MINISTERO DELLO SVILUPPO ECONOMICO	3.581	-	3.581	-	3.581
Regolamentazione, incentivazione dei settori imprenditoriali, riassetto industriali, sperimentazione tecnologica, lotta alla contraffazione, tutela della proprieta' industriale. (11.5)	1.667	-	1.667	-	1.667
Promozione, coordinamento, sostegno e vigilanza del movimento cooperativo (11.6)	569	-	569	-	569
Incentivazione per lo sviluppo industriale nell'ambito delle politiche di sviluppo e coesione (11.7)	1.346	-	1.346	-	1.346

04/07/2013

999/506/4

TABELLA N. 3.2 ECONOMIE, ECCEDEnze E DISPONIBILITA' ACQUISITE DI COMPETENZA

(MIGLIAIA DI EURO)

MISSIONE/AMMINISTRAZIONE/PROGRAMMA	ECONOMIE (A)	DISPONIBILITA' ACQUISITE (LEGGE 31.12.09 N.196, Art.18 comma 3)	TOTALE (C=A+B)	ECCEDEnze (D)	DIFFERENZE (E=C-D)
Regolazione dei mercati (12)	459	-	459	-	459
MINISTERO DELLO SVILUPPO ECONOMICO	459	-	459	-	459
Vigilanza sui mercati e sui prodotti, promozione della concorrenza e tutela dei consumatori (12.4)	459	-	459	-	459
Diritto alla mobilita' (13)	360.409	-	360.409	3.468	356.941
MINISTERO DELL'ECONOMIA E DELLE FINANZE	1.021	-	1.021	-	1.021
Sostegno allo sviluppo del trasporto (13.8)	1.021	-	1.021	-	1.021
MINISTERO DELLE INFRASTRUTTURE E DEI TRASPORTI	359.388	-	359.388	3.468	355.920
Sviluppo e sicurezza della mobilita' stradale (13.1)	14.381	-	14.381	-	14.381
Autotrasporto ed intermodalita' (13.2)	157	-	157	-	157
Sviluppo e sicurezza del trasporto aereo (13.4)	-	-	-	325	-325
Sviluppo e sicurezza del trasporto ferroviario (13.5)	121	-	121	-	121
Sviluppo e sicurezza della mobilita' locale (13.6)	344.729	-	344.729	-	344.729
Sviluppo e sicurezza della navigazione e del trasporto marittimo e per vie d'acqua interne (13.9)	-	-	-	3.143	-3.143
Infrastrutture pubbliche e logistica (14)	61.880	-	61.880	-	61.880
MINISTERO DELL'ECONOMIA E DELLE FINANZE	-	-	-	-	-
Opere pubbliche e infrastrutture (14.8)	-	-	-	-	-
MINISTERO DELLE INFRASTRUTTURE E DEI TRASPORTI	61.880	-	61.880	-	61.880
Sistemi idrici, idraulici ed elettrici (14.5)	3.262	-	3.262	-	3.262
Sicurezza, vigilanza e regolamentazione in materia di opere pubbliche e delle costruzioni (14.9)	655	-	655	-	655
Opere strategiche, edilizia statale ed interventi speciali e per pubbliche calamita' (14.10)	56.665	-	56.665	-	56.665
Sistemi stradali, autostradali, ferroviari ed intermodali (14.11)	1.298	-	1.298	-	1.298
Comunicazioni (15)	3.416	-	3.416	-	3.416
MINISTERO DELL'ECONOMIA E DELLE FINANZE	-	-	-	-	-
Servizi postali e telefonici (15.3)	-	-	-	-	-
Sostegno all'editoria (15.4)	-	-	-	-	-
MINISTERO DELLO SVILUPPO ECONOMICO	3.416	-	3.416	-	3.416
Pianificazione, regolamentazione, vigilanza e controllo delle comunicazioni elettroniche e radiodiffusione (15.5)	2.769	-	2.769	-	2.769
Regolamentazione e vigilanza del settore postale (15.7)	18	-	18	-	18
Servizi di comunicazione elettronica e di radiodiffusione (15.8)	628	-	628	-	628
Commercio internazionale ed internazionalizzazione del sistema produttivo (16)	1.536	-	1.536	-	1.536
MINISTERO DELLO SVILUPPO ECONOMICO	1.536	-	1.536	-	1.536
Politica commerciale in ambito internazionale (16.4)	198	-	198	-	198
Sostegno all'internazionalizzazione delle imprese e promozione del made in Italy (16.5)	1.338	-	1.338	-	1.338

TABELLA N. 3.2 ECONOMIE, ECCEDENZE E DISPONIBILITA' ACQUISITE DI COMPETENZA

(MIGLIAIA DI EURO)

MISSIONE/AMMINISTRAZIONE/PROGRAMMA	ECONOMIE (A)	DISPONIBILITA' ACQUISITE (LEGGE 31.12.09 N.196, Art.18 comma 3)	TOTALE (C=A+B)	ECCEDENZE (D)	DIFFERENZE (E=C-D)
Ricerca e innovazione (17)	2.691	-	2.691	14.830	-12.138
MINISTERO DELL'ECONOMIA E DELLE FINANZE	815	-	815	-	815
Ricerca di base e applicata (17.15)	815	-	815	-	815
MINISTERO DELLO SVILUPPO ECONOMICO	662	-	662	-	662
Sviluppo, innovazione e ricerca in materia di energia ed in ambito minerario ed industriale (17.14)	516	-	516	-	516
Innovazione tecnologica e ricerca per lo sviluppo delle comunicazioni e della società dell'informazione (17.18)	145	-	145	-	145
MINISTERO DELL'ISTRUZIONE, DELL'UNIVERSITA' E DELLA RICERCA	131	-	131	19	111
Ricerca scientifica e tecnologica applicata (17.9)	131	-	131	-	131
Ricerca scientifica e tecnologica di base (17.10)	-	-	-	19	-19
Ricerca per la didattica (17.16)	-	-	-	-	-
MINISTERO DELL'AMBIENTE E DELLA TUTELA DEL TERRITORIO E DEL MARE	261	-	261	-	261
Ricerca in materia ambientale (17.3)	261	-	261	-	261
MINISTERO DELLE INFRASTRUTTURE E DEI TRASPORTI	-	-	-	-	-
Ricerca nel settore dei trasporti (17.6)	-	-	-	-	-
MINISTERO DELLA DIFESA	-	-	-	-	-
Ricerca tecnologica nel settore della difesa (17.11)	-	-	-	-	-
MINISTERO PER I BENI E LE ATTIVITA' CULTURALI	-	-	-	14.798	-14.798
Ricerca in materia di beni e attivita' culturali (17.4)	-	-	-	14.798	-14.798
MINISTERO DELLA SALUTE	823	-	823	12	811
Ricerca per il settore della sanità pubblica (17.20)	823	-	823	-	823
Ricerca per il settore zooprofilattico (17.21)	-	-	-	12	-12
Sviluppo sostenibile e tutela del territorio e dell'ambiente (18)	19.764	-	19.764	-	19.764
MINISTERO DELL'ECONOMIA E DELLE FINANZE	4.071	-	4.071	-	4.071
Sostegno allo sviluppo sostenibile (18.14)	4.071	-	4.071	-	4.071
MINISTERO DELLO SVILUPPO ECONOMICO	12	-	12	-	12
Prevenzione e riduzione dell'inquinamento elettromagnetico e impatto sui sistemi di comunicazione elettronica (18.10)	12	-	12	-	12
MINISTERO DELL'AMBIENTE E DELLA TUTELA DEL TERRITORIO E DEL MARE	5.053	-	5.053	-	5.053
Prevenzione e riduzione integrata dell'inquinamento (18.3)	962	-	962	-	962
Sviluppo sostenibile (18.5)	867	-	867	-	867
Vigilanza, prevenzione e repressione in ambito ambientale (18.8)	-	-	-	-	-
Coordinamento generale, informazione ed educazione ambientale; comunicazione ambientale (18.11)	365	-	365	-	365
Tutela e conservazione del territorio e delle risorse idriche, trattamento e smaltimento rifiuti, bonifiche (18.12)	1.152	-	1.152	-	1.152
Tutela e conservazione della fauna e della flora, salvaguardia della biodiversità e dell'ecosistema marino (18.13)	1.707	-	1.707	-	1.707

ECONOMIE, ECCEDENZE E DISPONIBILITA' ACQUISITE DI COMPETENZA

(MIGLIAIA DI EURO)

MISSIONE/AMMINISTRAZIONE/PROGRAMMA	ECONOMIE (A)	DISPONIBILITA' ACQUISITE (LEGGE 31.12.09 N.196, Art.18 comma 3)	TOTALE (C=A+B)	ECCEDENZE (D)	DIFFERENZE (E=C-D)
MINISTERO DELLE POLITICHE AGRICOLE ALIMENTARI E FORESTALI	10.628	-	10.628	-	10.628
Tutela e conservazione della fauna e della flora e salvaguardia della biodiversita' (18.7)	10.628	-	10.628	-	10.628
Casa e assetto urbanistico (19)	495	-	495	-	495
MINISTERO DELL'ECONOMIA E DELLE FINANZE	446	-	446	-	446
Edilizia abitativa e politiche territoriali (19.1)	446	-	446	-	446
MINISTERO DELLE INFRASTRUTTURE E DEI TRASPORTI	49	-	49	-	49
Politiche abitative, urbane e territoriali (19.2)	49	-	49	-	49
Tutela della salute (20)	16.550	-	16.550	-	16.550
MINISTERO DELL'ECONOMIA E DELLE FINANZE	-	-	-	-	-
Programmazione sanitaria in materia di livelli essenziali di assistenza e assistenza in materia sanitaria umana (20.3)	-	-	-	-	-
MINISTERO DELLA SALUTE	16.550	-	16.550	-	16.550
Prevenzione e comunicazione in materia sanitaria umana e coordinamento in ambito internazionale (20.1)	5.341	-	5.341	-	5.341
Sanita' pubblica veterinaria, igiene e sicurezza degli alimenti (20.2)	2.232	-	2.232	-	2.232
Programmazione sanitaria in materia di livelli essenziali di assistenza e assistenza in materia sanitaria umana (20.3)	7.650	-	7.650	-	7.650
Regolamentazione e vigilanza in materia di prodotti farmaceutici ed altri prodotti sanitari ad uso umano e di sicurezza delle cure (20.4)	1.013	-	1.013	-	1.013
Vigilanza, prevenzione e repressione nel settore sanitario (20.5)	314	-	314	-	314
Tutela e valorizzazione dei beni e attivita' culturali e paesaggistici (21)	38.509	-	38.509	1.070	37.439
MINISTERO PER I BENI E LE ATTIVITA' CULTURALI	38.509	-	38.509	1.070	37.439
Sostegno, valorizzazione e tutela del settore dello spettacolo (21.2)	820	-	820	-	820
Vigilanza, prevenzione e repressione in materia di patrimonio culturale (21.5)	40	-	40	-	40
Tutela dei beni archeologici (21.6)	22.900	-	22.900	-	22.900
Tutela dei beni archivistici (21.9)	-	-	-	762	-762
Tutela dei beni librari, promozione e sostegno del libro e dell'editoria (21.10)	1.050	-	1.050	-	1.050
Tutela delle belle arti, dell'architettura e dell'arte contemporanea; tutela e valorizzazione del paesaggio (21.12)	6.450	-	6.450	-	6.450
Valorizzazione del patrimonio culturale (21.13)	534	-	534	-	534
Coordinamento ed indirizzo per la salvaguardia del patrimonio culturale (21.14)	-	-	-	308	-308
Tutela del patrimonio culturale (21.15)	6.715	-	6.715	-	6.715
Istruzione scolastica (22)	37.122	-	37.122	201.460	-164.338
MINISTERO DELL'ECONOMIA E DELLE FINANZE	-	-	-	-	-
Sostegno all'istruzione (22.10)	-	-	-	-	-
MINISTERO DELL'ISTRUZIONE, DELL'UNIVERSITA' E DELLA RICERCA	37.122	-	37.122	201.460	-164.338
Programmazione e coordinamento dell'istruzione scolastica (22.1)	13.964	-	13.964	-	13.964

TABELLA N. 3.2 ECONOMIE, ECCEDENZE E DISPONIBILITA' ACQUISITE DI COMPETENZA

(MIGLIAIA DI EURO)

MISSIONE/AMMINISTRAZIONE/PROGRAMMA	ECONOMIE (A)	DISPONIBILITA' ACQUISITE (LEGGE 31.12.09 N.196, Art.18 comma 3)	TOTALE (C=A+B)	ECCEDENZE (D)	DIFFERENZE (E=C-D)
Istruzione prescolastica (22.2)	-	-	-	122.510	-122.510
Iniziative per lo sviluppo del sistema istruzione scolastica e per il diritto allo studio (22.8)	561	-	561	-	561
Istituzioni scolastiche non statali (22.9)	3.884	-	3.884	-	3.884
Istruzione primaria (22.11)	3.344	-	3.344	-	3.344
Istruzione secondaria di primo grado (22.12)	-	-	-	34.943	-34.943
Istruzione secondaria di secondo grado (22.13)	-	-	-	44.008	-44.008
Istruzione post-secondaria, degli adulti e livelli essenziali per l'istruzione e formazione professionale (22.15)	574	-	574	-	574
Realizzazione degli indirizzi e delle politiche in ambito territoriale in materia di istruzione (22.16)	14.795	-	14.795	-	14.795
Istruzione universitaria (23)	14.707	-	14.707	-	14.707
MINISTERO DELL'ISTRUZIONE, DELL'UNIVERSITA' E DELLA RICERCA	14.707	-	14.707	-	14.707
Diritto allo studio nell'istruzione universitaria (23.1)	5.122	-	5.122	-	5.122
Istituti di alta cultura (23.2)	552	-	552	-	552
Sistema universitario e formazione post-universitaria (23.3)	9.033	-	9.033	-	9.033
Diritti sociali, politiche sociali e famiglia (24)	185.212	-	185.212	-	185.212
MINISTERO DELL'ECONOMIA E DELLE FINANZE	183.741	-	183.741	-	183.741
Lotta alle dipendenze (24.4)	-	-	-	-	-
Protezione sociale per particolari categorie (24.5)	54.747	-	54.747	-	54.747
Garanzia dei diritti dei cittadini (24.6)	16.838	-	16.838	-	16.838
Sostegno alla famiglia (24.7)	-	-	-	-	-
Promozione e garanzia dei diritti e delle pari opportunità (24.8)	-	-	-	-	-
Sostegno in favore di pensionati di guerra ed assimilati, perseguitati politici e razziali (24.11)	112.156	-	112.156	-	112.156
MINISTERO DEL LAVORO E DELLE POLITICHE SOCIALI	1.471	-	1.471	-	1.471
Terzo settore: associazionismo, volontariato, Onlus e formazioni sociali (24.2)	514	-	514	-	514
Trasferimenti assistenziali a enti previdenziali, finanziamento nazionale spesa sociale, promozione e programmazione politiche sociali, monitoraggio e valutazione interventi (24.12)	957	-	957	-	957
Politiche previdenziali (25)	71.536	-	71.536	-	71.536
MINISTERO DELL'ECONOMIA E DELLE FINANZE	70.028	-	70.028	-	70.028
Previdenza obbligatoria e complementare, sicurezza sociale - trasferimenti agli enti ed organismi interessati (25.2)	70.028	-	70.028	-	70.028
MINISTERO DEL LAVORO E DELLE POLITICHE SOCIALI	1.508	-	1.508	-	1.508
Previdenza obbligatoria e complementare, assicurazioni sociali (25.3)	1.508	-	1.508	-	1.508
Politiche per il lavoro (26)	60.809	-	60.809	-	60.809
MINISTERO DELL'ECONOMIA E DELLE FINANZE	-	-	-	-	-
Infortunati sul lavoro (26.2)	-	-	-	-	-

TABELLA N. 3.2 ECONOMIE, ECCEDEnze E DISPONIBILITA' ACQUISITE DI COMPETENZA

(MIGLIAIA DI EURO)

MISSIONE/AMMINISTRAZIONE/PROGRAMMA	ECONOMIE (A)	DISPONIBILITA' ACQUISITE (LEGG. 31.12.09 N.196, Art.18 comma 3)	TOTALE (C=A+B)	ECCEDEnze (D)	DIFFERENZE (E=C-D)
MINISTERO DEL LAVORO E DELLE POLITICHE SOCIALI	60.809	-	60.809	-	60.809
Politiche attive e passive del lavoro (26.6)	18.385	-	18.385	-	18.385
Coordinamento e integrazione delle politiche del lavoro e delle politiche sociali, innovazione e coordinamento amministrativo (26.7)	814	-	814	-	814
Politiche di regolamentazione in materia di rapporti di lavoro (26.8)	982	-	982	-	982
Programmazione e coordinamento della vigilanza in materia di prevenzione e osservanza delle norme di legislazione sociale e del lavoro (26.9)	2.235	-	2.235	-	2.235
Servizi e sistemi informativi per il lavoro (26.10)	544	-	544	-	544
Servizi territoriali per il lavoro (26.11)	37.846	-	37.846	-	37.846
Servizi di comunicazione istituzionale e informazione in materia di politiche del lavoro e in materia di politiche sociali (26.12)	2	-	2	-	2
Immigrazione, accoglienza e garanzia dei diritti (27)	5.040	-	5.040	-	5.040
MINISTERO DELL'ECONOMIA E DELLE FINANZE	-	-	-	-	-
Rapporti con le confessioni religiose (27.7)	-	-	-	-	-
MINISTERO DEL LAVORO E DELLE POLITICHE SOCIALI	463	-	463	-	463
Flussi migratori per motivi di lavoro e politiche di integrazione sociale delle persone immigrate (27.6)	463	-	463	-	463
MINISTERO DELL'INTERNO	4.577	-	4.577	-	4.577
Garanzia dei diritti e interventi per lo sviluppo della coesione sociale (27.2)	1.468	-	1.468	-	1.468
Gestione flussi migratori (27.3)	2.303	-	2.303	-	2.303
Rapporti con le confessioni religiose e amministrazione del patrimonio del Fondo Edifici di Culto (27.5)	806	-	806	-	806
Sviluppo e riequilibrio territoriale (28)	6.902	-	6.902	-	6.902
MINISTERO DELLO SVILUPPO ECONOMICO	6.902	-	6.902	-	6.902
Politiche per lo sviluppo economico ed il miglioramento istituzionale delle aree sottoutilizzate (28.4)	6.902	-	6.902	-	6.902
Politiche economico-finanziarie e di bilancio (29)	6.085.842	-	6.085.842	-	6.085.842
MINISTERO DELL'ECONOMIA E DELLE FINANZE	6.085.842	-	6.085.842	-	6.085.842
Regolazione giurisdizione e coordinamento del sistema della fiscalita' (29.1)	877.903	-	877.903	-	877.903
Prevenzione e repressione delle frodi e delle violazioni agli obblighi fiscali (29.3)	190.774	-	190.774	-	190.774
Regolamentazione e vigilanza sul settore finanziario (29.4)	5.902	-	5.902	-	5.902
Regolazioni contabili, restituzioni e rimborsi d'imposte (29.5)	4.776.707	-	4.776.707	-	4.776.707
Analisi e programmazione economico-finanziaria (29.6)	95.115	-	95.115	-	95.115
Analisi, monitoraggio e controllo della finanza pubblica e politiche di bilancio (29.7)	139.441	-	139.441	-	139.441
Giovani e sport (30)	-	-	-	-	-
MINISTERO DELL'ECONOMIA E DELLE FINANZE	-	-	-	-	-
Attività ricreative e sport (30.1)	-	-	-	-	-
Incentivazione e sostegno alla gioventu' (30.2)	-	-	-	-	-

TABELLA N. 3.2 ECONOMIE, ECCEDENZE E DISPONIBILITA' ACQUISITE DI COMPETENZA

(MIGLIAIA DI EURO)

MISSIONE/AMMINISTRAZIONE/PROGRAMMA	ECONOMIE (A)	DISPONIBILITA' ACQUISITE (LEGE 31.12.09 N.196, Art.18 comma 3) (B)	TOTALE (C=A+B)	ECCEDENZE (D)	DIFFERENZE (E=C-D)
Turismo (31)	-	-	-	-	-
MINISTERO DELL'ECONOMIA E DELLE FINANZE	-	-	-	-	-
Sviluppo e competitività' del turismo (31.1)	-	-	-	-	-
Servizi istituzionali e generali delle amministrazioni pubbliche (32)	106.066	-	106.066	921	105.145
MINISTERO DELL'ECONOMIA E DELLE FINANZE	32.901	-	32.901	-	32.901
Indirizzo politico (32.2)	4.808	-	4.808	-	4.808
Servizi e affari generali per le amministrazioni di competenza (32.3)	9.329	-	9.329	-	9.329
Servizi generali, formativi ed approvvigionamenti per le Amministrazioni pubbliche (32.4)	10.150	-	10.150	-	10.150
Rappresentanza, difesa in giudizio e consulenza legale in favore delle Amministrazioni dello Stato e degli enti autorizzati (32.5)	8.614	-	8.614	-	8.614
MINISTERO DELLO SVILUPPO ECONOMICO	6.597	-	6.597	-	6.597
Indirizzo politico (32.2)	2.457	-	2.457	-	2.457
Servizi e affari generali per le amministrazioni di competenza (32.3)	4.139	-	4.139	-	4.139
MINISTERO DEL LAVORO E DELLE POLITICHE SOCIALI	14.570	-	14.570	-	14.570
Indirizzo politico (32.2)	5.254	-	5.254	-	5.254
Servizi e affari generali per le amministrazioni di competenza (32.3)	9.316	-	9.316	-	9.316
MINISTERO DELLA GIUSTIZIA	64	-	64	-	64
Indirizzo politico (32.2)	64	-	64	-	64
MINISTERO DEGLI AFFARI ESTERI	11.017	-	11.017	-	11.017
Indirizzo politico (32.2)	2.389	-	2.389	-	2.389
Servizi e affari generali per le amministrazioni di competenza (32.3)	8.628	-	8.628	-	8.628
MINISTERO DELL'ISTRUZIONE, DELL'UNIVERSITA' E DELLA RICERCA	295	-	295	-	-626
Indirizzo politico (32.2)	295	-	295	-	295
Servizi e affari generali per le amministrazioni di competenza (32.3)	-	-	-	-	921
MINISTERO DELL'INTERNO	7.553	-	7.553	-	-921
Indirizzo politico (32.2)	801	-	801	-	7.553
Servizi e affari generali per le amministrazioni di competenza (32.3)	6.753	-	6.753	-	801
MINISTERO DELL'AMBIENTE E DELLA TUTELA DEL TERRITORIO E DEL MARE	2.739	-	2.739	-	6.753
Indirizzo politico (32.2)	1.524	-	1.524	-	2.739
Servizi e affari generali per le amministrazioni di competenza (32.3)	1.215	-	1.215	-	1.524
MINISTERO DELLE INFRASTRUTTURE E DEI TRASPORTI	11.973	-	11.973	-	1.215
Indirizzo politico (32.2)	878	-	878	-	11.973
Servizi e affari generali per le amministrazioni di competenza (32.3)	11.095	-	11.095	-	878
MINISTERO DELLA DIFESA	2.963	-	2.963	-	11.095
Indirizzo politico (32.2)	2.330	-	2.330	-	2.963
Servizi e affari generali per le amministrazioni di competenza (32.3)	633	-	633	-	2.330
MINISTERO DELLE POLITICHE AGRICOLE ALIMENTARI E FORESTALI	3.711	-	3.711	-	633
Indirizzo politico (32.2)	1.209	-	1.209	-	3.711
					1.209

TABELLA N. 3.2 ECONOMIE, ECCEDEnze E DISPONIBILITA' ACQUISITE DI COMPETENZA

(MIGLIAIA DI EURO)

MISSIONE/AMMINISTRAZIONE/PROGRAMMA	ECONOMIE (A)	DISPONIBILITA' ACQUISITE (LEGE 31.12.09 N.196, Art.18 comma 3)	TOTALE (C=A+B)	ECCEDEnze (D)	DIFFERENZE (E=C-D)
Servizi e affari generali per le amministrazioni di competenza (32.3)	2.502	-	2.502	-	2.502
MINISTERO PER I BENI E LE ATTIVITA' CULTURALI	8.206	-	8.206	-	8.206
Indirizzo politico (32.2)	1.235	-	1.235	-	1.235
Servizi e affari generali per le amministrazioni di competenza (32.3)	6.971	-	6.971	-	6.971
MINISTERO DELLA SALUTE	3.476	-	3.476	-	3.476
Indirizzo politico (32.2)	1.435	-	1.435	-	1.435
Servizi e affari generali per le amministrazioni di competenza (32.3)	2.041	-	2.041	-	2.041
Fondi da ripartire (33)	3.133.572	-	3.133.572	-	3.133.572
MINISTERO DELL'ECONOMIA E DELLE FINANZE	3.125.099	-	3.125.099	-	3.125.099
Fondi da assegnare (33.1)	1.688.639	-	1.688.639	-	1.688.639
Fondi di riserva e speciali (33.2)	1.436.460	-	1.436.460	-	1.436.460
MINISTERO DELLO SVILUPPO ECONOMICO	-	-	-	-	-
Fondi da assegnare (33.1)	-	-	-	-	-
MINISTERO DEL LAVORO E DELLE POLITICHE SOCIALI	-	-	-	-	-
Fondi da assegnare (33.1)	-	-	-	-	-
MINISTERO DELLA GIUSTIZIA	2.500	-	2.500	-	2.500
Fondi da assegnare (33.1)	2.500	-	2.500	-	2.500
MINISTERO DEGLI AFFARI ESTERI	-	-	-	-	-
Fondi da assegnare (33.1)	-	-	-	-	-
MINISTERO DELL'ISTRUZIONE, DELL'UNIVERSITA' E DELLA RICERCA	-	-	-	-	-
Fondi da assegnare (33.1)	-	-	-	-	-
MINISTERO DELL'INTERNO	435	-	435	-	435
Fondi da assegnare (33.1)	435	-	435	-	435
MINISTERO DELL'AMBIENTE E DELLA TUTELA DEL TERRITORIO E DEL MARE	5.506	-	5.506	-	5.506
Fondi da assegnare (33.1)	5.506	-	5.506	-	5.506
MINISTERO DELLE INFRASTRUTTURE E DEI TRASPORTI	-	-	-	-	-
Fondi da assegnare (33.1)	-	-	-	-	-
MINISTERO DELLA DIFESA	-	-	-	-	-
Fondi da assegnare (33.1)	-	-	-	-	-
MINISTERO DELLE POLITICHE AGRICOLE ALIMENTARI E FORESTALI	-	-	-	-	-
Fondi da assegnare (33.1)	-	-	-	-	-
MINISTERO PER I BENI E LE ATTIVITA' CULTURALI	-	-	-	-	-
Fondi da assegnare (33.1)	-	-	-	-	-
MINISTERO DELLA SALUTE	33	-	33	-	33
Fondi da assegnare (33.1)	33	-	33	-	33

TABELLA N. 3.2 ECONOMIE, ECCEDEnze E DISPONIBILITA' ACQUISITE DI COMPETENZA

(MIGLIAIA DI EURO)

MISSIONE/AMMINISTRAZIONE/PROGRAMMA	ECONOMIE (A)	DISPONIBILITA' ACQUISITE (LEGE 31.12.09 N.196, Art.18 comma 3)	TOTALE (C=A+B)	ECCEDEnze (D)	DIFFERENZE (E=C-D)
Debito pubblico (34)	40.759.287	-	40.759.287	-	40.759.287
MINISTERO DELL'ECONOMIA E DELLE FINANZE	40.759.287	-	40.759.287	-	40.759.287
Oneri per il servizio del debito statale (34.1)	6.695.021	-	6.695.021	-	6.695.021
Rimborsi del debito statale (34.2)	34.064.266	-	34.064.266	-	34.064.266
TOTALE COMPLESSIVO	54.580.035	-	54.580.035	236.270	54.343.766

TABELLA N. 4 **BILANCIO DI COMPETENZA - ACCERTAMENTI ED IMPEGNI - SERIE STORICA (VALORI ASSOLUTI)**

(MILIONI DI EURO)

	2004	2005	2006	2007	2008	2009	2010	2011	2012
OPERAZIONI FINALI									
E N T R A T E	426.769	432.034	480.043	499.671	497.746	507.796	505.325	521.742	545.791
TRIBUTARIE	380.062	377.854	429.363	444.168	446.165	439.017	441.614	452.731	463.769
EXTRA-TRIBUTARIE	35.715	44.105	48.759	49.382	49.400	66.150	61.791	65.698	74.076
ALIENAZIONE ED AMMORTAMENTO BENI PATRIMONIALI RISCOSSIONE CREDITI	10.992	10.075	1.921	6.121	2.182	2.630	1.921	3.313	7.947
S P E S E	447.925	467.243	467.094	490.346	535.737	540.492	526.944	520.822	535.004
CORRENTI	400.561	420.449	428.139	437.189	472.685	481.578	474.662	472.320	489.351
CONTO CAPITALE	47.364	46.794	38.954	53.157	63.052	58.913	52.282	48.502	45.653
OPERAZIONI DI INDEBITAMENTO									
ACCENSIONE DI PRESTITI	209.685	195.380	182.127	182.747	222.489	269.718	272.921	228.422	239.784
RIMBORSO DI PRESTITI	192.929	168.313	163.620	164.199	184.808	176.141	188.435	186.135	214.334
ENTRATE COMPLESSIVE	636.454	627.413	662.170	682.418	720.236	777.514	778.247	750.165	785.575
SPESE COMPLESSIVE	640.853	635.556	630.714	654.545	720.544	716.633	715.380	706.957	749.337
RISULTATI DIFFERENZIALI									
RISPARMIO PUBBLICO	15.217	1.509	49.983	56.361	22.880	23.588	28.742	46.109	48.494
SALDO NETTO DA FINANZIARE	-21.155	-35.210	12.949	9.325	-37.990	-32.695	-21.619	921	10.787
INDEBITAMENTO NETTO	-15.272	-33.115	12.199	7.936	-30.197	-29.578	-17.900	4.669	17.273
RICORSO AL MERCATO	-214.084	-203.523	-150.671	-154.874	-222.798	-208.836	-210.054	-185.215	-203.546
DISAVANZO COMPLESSIVO	-4.399	-8.143	31.456	27.873	-309	60.881	62.867	43.207	36.237

TABELLA N. 4.1 BILANCIO DI COMPETENZA - ACCERTAMENTI ED IMPEGNI - SERIE STORICA (COMPOSIZIONE PERCENTUALE)

	2004	2005	2006	2007	2008	2009	2010	2011	2012
OPERAZIONI FINALI									
E N T R A T E	100,0	100,0	100,0	100,0	100,0	100,0	100,0	100,0	100,0
TRIBUTARIE	89,1	87,5	89,4	88,9	89,6	86,5	87,4	86,8	85,0
EXTRA-TRIBUTARIE	8,4	10,2	10,2	9,9	9,9	13,0	12,2	12,6	13,6
ALIENAZIONE ED AMMORTAMENTO BENI PATRIMONIALI RISCOSSIONE CREDITI	2,6	2,3	0,4	1,2	0,4	0,5	0,4	0,6	1,5
S P E S E	100,0	100,0	100,0	100,0	100,0	100,0	100,0	100,0	100,0
CORRENTI	89,4	90,0	91,7	89,2	88,2	89,1	90,1	90,7	91,5
CONTO CAPITALE	10,6	10,0	8,3	10,8	11,8	10,9	9,9	9,3	8,5

TABELLA N. 4.2 BILANCIO DI COMPETENZA - ACCERTAMENTI ED IMPEGNI - SERIE STORICA (VARIAZIONE PERCENTUALE)

	2004	2005	2006	2007	2008	2009	2010	2011	2012
OPERAZIONI FINALI									
E N T R A T E	1,7	1,2	11,1	4,1	-0,4	2,0	-0,5	3,2	4,6
TRIBUTARIE	3,4	-0,6	13,6	3,4	0,4	-1,6	0,6	2,5	2,4
EXTRA-TRIBUTARIE	4,6	23,5	10,6	1,3	0,0	33,9	-6,6	6,3	12,8
ALIENAZIONE ED AMMORTAMENTO BENI PATRIMONIALI RISCOSSIONE CREDITI	-38,8	-9,3	-80,9	218,6	-64,4	20,5	-27,0	72,5	139,8
S P E S E	-0,8	4,3	0,0	5,0	9,3	0,9	-2,5	-1,2	2,7
CORRENTI	2,3	5,0	1,8	2,1	8,1	1,9	-1,4	-0,5	3,6
CONTO CAPITALE	-21,1	-1,2	-16,8	36,5	18,6	-6,6	-11,3	-7,2	-5,9

TABELLA N. 5 **RISULTATI COMPLESSIVI DELLA GESTIONE DI CASSA**

(MIGLIAIA DI EURO)

	MASSA ACQUISIBILE O SPENDIBILE (A)	PREVISIONI INIZIALI DI CASSA (B)	VARIAZIONI (C)	PREVISIONI DEFINITIVE DI CASSA (D)	INCASSI O PAGAMENTI			RAPPORTI	
					COMPETENZA (E)	RESIDUI (F)	TOTALI (G)	(G/D)	(G/A)
ENTRATE									
TITOLO I - ENTRATE TRIBUTARIE	597.208.935	452.002.620	-1.945.714	450.056.906	404.223.451	21.782.615	426.006.066	94,7	71,3
TITOLO II - ENTRATE EXTRA-TRIBUTARIE	152.096.673	25.743.344	8.760.494	34.503.837	35.956.159	1.819.577	37.775.736	109,5	24,8
ENTRATE CORRENTI (A)	749.305.608	477.745.964	6.814.779	484.560.743	440.179.610	23.602.192	463.781.802	95,7	61,9
TITOLO III - ALIENAZIONE ED AMMORTAMENTO DI BENI PATRIMONIALI E RISCOSSIONE DI CREDITI	2.687.644	1.252.208	1.190.278	2.442.486	7.888.953	7.463	7.896.416	323,3	293,8
ENTRATE FINANZIARIE (B)	751.993.252	478.998.172	8.005.058	487.003.229	448.068.563	23.609.655	471.678.219	96,9	62,7
DI CUI OPERAZIONI FINANZIARIE (-)	(1.605.539)	(173.903)	(1.186.667)	(1.360.570)	(1.411.601)	(7.137)	(1.418.737)	104,3	88,4
ENTRATE FINANZIARIE NETTE (C)	750.387.713	478.824.269	6.818.390	485.642.659	446.656.963	23.602.519	470.259.481	96,8	62,7
TITOLO IV - ACCENSIONE DI PRESTITI	266.671.739	317.613.029	21.473.356	339.086.385	239.783.649	-	239.783.649	70,7	89,9
ENTRATE COMPLESSIVE	1.018.664.991	796.611.201	29.478.413	826.089.614	687.852.212	23.609.655	711.461.868	86,1	69,8
SPESE									
TITOLO I - SPESE CORRENTI (D)	566.016.138	517.749.117	2.994.716	520.743.833	461.321.362	21.563.251	482.884.613	92,7	85,3
TITOLO II - SPESE IN CONTO CAPITALE	82.121.902	39.664.765	15.789.378	55.454.143	32.203.084	15.354.779	47.557.863	85,8	57,9
SPESE FINANZIARIE (E)	648.138.040	557.413.881	18.784.094	576.197.975	493.524.446	36.918.030	530.442.476	92,1	81,8
DI CUI OPERAZIONI FINANZIARIE (-)	(9.016.427)	(447.608)	(7.979.596)	(8.427.204)	(7.240.745)	(140.228)	(7.380.973)	87,6	81,9
SPESE FINANZIARIE NETTE (F)	639.121.613	556.966.273	10.804.498	567.770.772	486.283.701	36.777.802	523.061.503	92,1	81,8
TITOLO III - RIMBORSO PASSIVITA' FINANZIARIE	248.691.936	239.197.320	9.335.769	248.533.088	213.792.455	141.434	213.933.889	86,1	86,0
SPESE COMPLESSIVE (G)	896.829.975	796.611.201	28.119.863	824.731.064	707.316.901	37.059.464	744.376.365	90,3	83,0
RISULTATI DIFFERENZIALI								(G-D)	(G-A)
RISPARMIO PUBBLICO (A - D)	+183.289.470	-40.003.153	+3.820.063	-36.183.090	-21.141.752	+2.038.941	-19.102.811	47,2	110,4
SALDO NETTO DA FINANZIARE (B - E)	+103.955.212	-78.415.710	-10.779.037	-89.194.746	-45.455.882	-13.308.375	-58.764.257	34,1	156,6
INDEBITAMENTO NETTO (C - F)	+111.266.100	-78.142.004	-3.986.108	-82.128.112	-39.626.738	-13.175.283	-52.802.022	35,7	147,5
RICORSO AL MERCATO (B - G)	-144.836.723	-317.613.029	-20.114.805	-337.727.834	-259.248.337	-13.449.809	-272.698.146	19,3	88,3

TABELLA N. 5.1 RISULTATI DELLA GESTIONE DI CASSA - CONFRONTO CON L'ESERCIZIO PRECEDENTE

(MIGLIAIA DI EURO)

	MASSA ACQUISIBILE O SPENDIBILE (A)	PREVISIONI INIZIALI DI CASSA (B)	VARIAZIONI (C)	PREVISIONI DEFINITIVE DI CASSA (D)	INCASSI O PAGAMENTI			RAPPORTI	
					COMPETENZA (E)	RESIDUI (F)	TOTALI (G)	(G/D)	(G/A)
2011									
ENTRATE									
TITOLO I - ENTRATE TRIBUTARIE	554.795.658	416.522.500	7.430.216	423.952.716	397.920.866	17.727.979	415.648.845	98,0	74,9
TITOLO II - ENTRATE EXTRA-TRIBUTARIE	164.704.475	24.123.232	2.911.561	27.034.793	32.084.896	1.685.486	33.770.383	124,9	20,5
ENTRATE CORRENTI (A)	719.500.133	440.645.732	10.341.777	450.987.509	430.005.763	19.413.465	449.419.227	99,7	62,5
TITOLO III - ALIENAZIONE ED AMMORTAMENTO DI BENI PATRIMONIALI E RISCOSSIONE DI CREDITI	3.528.163	1.077.890	2.277.265	3.355.154	3.235.460	2.792	3.238.252	96,5	91,8
ENTRATE FINANZIARI (B)	723.028.296	441.723.621	12.619.041	454.342.663	433.241.222	19.416.257	452.657.479	99,6	62,6
DI CUI OPERAZIONI FINANZIARIE (-)	(1.152.729)	(155.515)	(827.258)	(982.773)	(1.563.424)	(2.587)	(1.566.011)	159,3	135,9
ENTRATE FINALI NETTE (C)	(721.875.567)	(441.568.106)	(11.791.784)	(453.359.890)	(431.677.798)	(19.413.670)	(451.091.468)	99,5	62,5
TITOLO IV - ACCENSIONE DI PRESTITI	243.222.796	310.529.079	-7.487.276	303.041.804	228.422.129	-	228.422.129	75,4	93,9
ENTRATE COMPLESSIVE	966.251.092	752.252.701	5.131.766	757.384.466	661.663.351	19.416.257	681.079.608	89,9	70,5
2012									
ENTRATE									
TITOLO I - ENTRATE TRIBUTARIE	597.208.935	452.002.620	-1.945.714	450.056.906	404.223.451	21.782.615	426.006.066	94,7	71,3
TITOLO II - ENTRATE EXTRA-TRIBUTARIE	152.096.673	25.743.344	8.760.494	34.503.837	35.956.159	1.819.577	37.775.736	109,5	24,8
ENTRATE CORRENTI (A)	749.305.608	477.745.964	6.814.779	484.560.743	440.179.610	23.602.192	463.781.802	95,7	61,9
TITOLO III - ALIENAZIONE ED AMMORTAMENTO DI BENI PATRIMONIALI E RISCOSSIONE DI CREDITI	2.687.644	1.252.208	1.190.278	2.442.486	7.888.953	7.463	7.896.416	323,3	293,8
ENTRATE FINANZIARI (B)	751.993.252	478.998.172	8.005.058	487.003.229	448.068.563	23.609.655	471.678.219	96,9	62,7
DI CUI OPERAZIONI FINANZIARIE (-)	(1.605.539)	(173.903)	(1.186.667)	(1.360.570)	(1.411.601)	(7.137)	(1.418.737)	104,3	88,4
ENTRATE FINALI NETTE (C)	(750.387.713)	(478.824.269)	(6.818.390)	(485.642.659)	(446.656.963)	(23.602.519)	(470.259.481)	96,8	62,7
TITOLO IV - ACCENSIONE DI PRESTITI	266.671.739	317.613.029	21.473.356	339.086.385	239.783.649	-	239.783.649	70,7	89,9
ENTRATE COMPLESSIVE	1.018.664.991	796.611.201	29.478.413	826.089.614	687.852.212	23.609.655	711.461.868	86,1	69,8

TABELLA N. 5.1 RISULTATI DELLA GESTIONE DI CASSA - CONFRONTO CON L'ESERCIZIO PRECEDENTE

(MIGLIAIA DI EURO)

	MASSA ACQUISIBILE O SPENDIBILE (A)	PREVISIONI INIZIALI DI CASSA (B)	VARIAZIONI (C)	PREVISIONI DEFINITIVE DI CASSA (D)	INCASSI O PAGAMENTI			RAPPORTI	
					COMPETENZA (E)	RESIDUI (F)	TOTALI (G)	(G/D)	(G/A)
2011									
S P E S E									
TITOLO I - SPESE CORRENTI (D)	556.142.208	500.664.121	3.260.265	503.924.386	440.523.983	31.021.112	471.545.095	93,6	84,8
TITOLO II - SPESE IN CONTO CAPITALE	91.364.721	41.603.341	14.675.106	56.278.447	30.433.160	17.396.975	47.830.135	85,0	52,4
S P E S E F I N A L I (E)	647.506.929	542.267.462	17.935.371	560.202.833	470.957.143	48.418.087	519.375.230	92,7	80,2
DI CUI OPERAZIONI FINANZIARIE (-)	(7.756.672)	(249.740)	(6.581.558)	(6.831.298)	(5.220.779)	(974.128)	(6.194.807)	90,7	79,9
S P E S E F I N A L I N E T T E (F)	(639.750.257)	(542.017.722)	(11.353.813)	(553.371.535)	(465.736.364)	(47.443.959)	(513.180.323)	92,7	80,2
TITOLO III - RIMBORSO PASSIVITA' FINANZIARIE	197.288.309	209.985.238	-12.769.435	197.215.804	186.011.977	108	186.012.085	94,3	94,3
S P E S E C O M P L E S S I V E (G)	844.795.238	752.252.701	5.165.936	757.418.637	656.969.120	48.418.196	705.387.316	93,1	83,5
2012									
S P E S E									
TITOLO I - SPESE CORRENTI (D)	566.016.138	517.749.117	2.994.716	520.743.833	461.321.362	21.563.251	482.884.613	92,7	85,3
TITOLO II - SPESE IN CONTO CAPITALE	82.121.902	39.664.765	15.789.378	55.454.143	32.203.084	15.354.779	47.557.863	85,8	57,9
S P E S E F I N A L I (E)	648.138.040	557.413.881	18.784.094	576.197.975	493.524.446	36.918.030	530.442.476	92,1	81,8
DI CUI OPERAZIONI FINANZIARIE (-)	(9.016.427)	(447.608)	(7.979.596)	(8.427.204)	(7.240.745)	(140.228)	(7.380.973)	87,6	81,9
S P E S E F I N A L I N E T T E (F)	(639.121.613)	(556.966.273)	(10.804.498)	(567.770.772)	(486.283.701)	(36.777.802)	(523.061.503)	92,1	81,8
TITOLO III - RIMBORSO PASSIVITA' FINANZIARIE	248.691.936	239.197.320	9.335.769	248.533.088	213.792.455	141.434	213.933.889	86,1	86,0
S P E S E C O M P L E S S I V E (G)	896.829.975	796.611.201	28.119.863	824.731.064	707.316.901	37.059.464	744.376.365	90,3	83,0

04/07/2013

999/612/3

TABELLA N. 5.1 RISULTATI DELLA GESTIONE DI CASSA - CONFRONTO CON L'ESERCIZIO PRECEDENTE

(MIGLIAIA DI EURO)

	MASSA ACQUISIBILE O SPENDIBILE (A)	PREVISIONI INIZIALI DI CASSA (B)	VARIAZIONI (C)	PREVISIONI DEFINITIVE DI CASSA (D)	INCASSI O PAGAMENTI			RAPPORTI	
					COMPETENZA (E)	RESIDUI (F)	TOTALI (G)	(G-D) /D	(G-A) /A
RISULTATI DIFFERENZIALI 2011									
RISPARMIO PUBBLICO	+163.357.924	-60.018.390	+7.081.512	-52.936.878	-10.518.221	-11.607.648	-22.125.868	63,91	113,5
SALDO NETTO DA FINANZIARE	+75.521.367	-100.543.841	-5.316.329	-105.860.170	-37.715.921	-29.001.831	-66.717.751	36,98	188,3
INDEBITAMENTO NETTO	+82.125.310	-100.449.616	+437.971	-100.011.645	-34.058.566	-28.030.290	-62.088.855	37,92	175,6
RICORSO AL MERCATO	-121.766.942	-310.529.079	+7.453.105	-303.075.974	-223.727.898	-29.001.939	-252.729.837	16,61	107,6
RISULTATI DIFFERENZIALI 2012									
RISPARMIO PUBBLICO	+183.289.470	-40.003.153	+3.820.063	-36.183.090	-21.141.752	+2.038.941	-19.102.811	47,2	110,4
SALDO NETTO DA FINANZIARE	+103.855.212	-78.415.710	-10.779.037	-89.194.746	-45.455.882	-13.308.375	-68.764.257	34,1	156,6
INDEBITAMENTO NETTO	+111.266.100	-78.142.004	-3.986.108	-82.128.112	-39.626.738	-13.175.283	-62.802.022	35,7	147,5
RICORSO AL MERCATO	-144.836.723	-317.613.029	-20.114.805	-337.727.834	-259.248.337	-13.449.809	-272.698.146	19,3	88,3

TABELLA N. 6 RISULTATI DI SPESA DELLA GESTIONE DI CASSA PER MISSIONE/PROGRAMMA

(MIGLIAIA DI EURO)

MISSIONE/PROGRAMMA	MASSA SPENDIBILE (A)	PREVISIONI INIZIALI DI CASSA (B)	VARIAZIONI (C)	PREVISIONI DEFINITIVE DI CASSA (D)	PAGAMENTI		RAPPORTI		
					COMPETENZA (E)	RESIDUI (F)	TOTALI (G)	(G/D) (G/A)	
Organi costituzionali, a rilevanza costituzionale e Presidenza del Consiglio dei ministri (1)	3.086.679	2.894.786	129.096	3.023.882	2.801.404	165.582	2.966.987	98,1	96,1
Organi costituzionali (1.1)	1.983.978	1.983.978	-	1.983.978	1.962.349	-	1.962.349	98,9	98,9
Organi a rilevanza costituzionale (1.2)	546.301	499.738	39.830	539.568	492.265	17.388	509.653	94,5	93,3
Presidenza del Consiglio dei Ministri (1.3)	556.399	411.069	89.267	500.336	346.790	148.195	494.985	98,9	89,0
Amministrazione generale e supporto alla rappresentanza generale di Governo e dello Stato sul territorio (2)	615.167	497.353	114.448	611.802	565.029	6.843	571.873	93,5	93,0
Attuazione da parte delle Prefetture - Uffici Territoriali del Governo delle missioni del Ministero dell'Interno sul territorio (2.2)	612.048	494.828	113.924	608.752	562.794	6.677	569.472	93,5	93,0
Supporto alla rappresentanza generale di Governo e dello Stato sul territorio e amministrazione generale sul territorio (2.3)	3.119	2.525	524	3.049	2.235	166	2.401	78,7	77,0
Relazioni finanziarie con le autonomie territoriali (3)	146.063.565	112.452.174	5.038.094	117.490.268	104.649.200	6.277.975	110.927.176	94,4	75,9
Erogazioni a Enti territoriali per interventi di settore (3.1)	1.266.181	783.823	308.358	1.092.181	685.565	-	685.565	62,8	54,1
Interventi, servizi e supporto alle autonomie territoriali (3.2)	39.990	22.710	12.017	34.727	25.159	5.919	31.079	89,5	77,7
Elaborazione, quantificazione, e assegnazione dei trasferimenti erariali; determinazione dei rimborsi agli enti locali anche in via perequativa (3.3)	16.651.255	18.812.710	-2.345.164	16.467.545	14.714.959	264.792	14.979.750	91,0	90,0
Federalismo (3.4)	78.756.450	59.490.565	3.484.641	62.975.206	58.920.368	751.554	59.671.922	94,8	75,8
Regolazioni contabili ed altri trasferimenti alle Regioni a Statuto speciale (3.5)	32.084.602	23.889.810	1.720.031	25.609.841	23.105.378	1.761.160	24.866.538	97,1	77,5
Concorso dello Stato al finanziamento della spesa sanitaria (3.6)	15.366.510	8.833.325	692.760	9.526.085	5.598.253	3.410.359	9.008.612	94,6	58,6
Rapporti finanziari con Enti territoriali (3.7)	1.898.578	619.232	1.165.450	1.784.682	1.599.518	84.192	1.683.710	94,3	88,7
L'Italia in Europa e nel mondo (4)	27.469.549	26.252.140	441.283	26.693.423	24.524.250	158.640	24.682.890	92,5	89,9
Protocollo internazionale (4.1)	8.415	5.784	2.628	8.411	5.606	1.039	6.645	79,0	79,0
Cooperazione allo sviluppo (4.2)	474.501	148.965	142.921	291.886	179.180	94.932	274.111	93,9	57,8
Cooperazione culturale e scientifico-tecnologica (4.3)	168.443	127.372	40.836	168.208	162.732	2.466	165.197	98,2	98,1

TABELLA N. 6 RISULTATI DI SPESA DELLA GESTIONE DI CASSA PER MISSIONE/PROGRAMMA

(MIGLIAIA DI EURO)

MISSIONE/PROGRAMMA	MASSA SPENDIBILE (A)	PREVISIONI INIZIALI DI CASSA (B)	VARIAZIONI (C)	PREVISIONI DEFINITIVE DI CASSA (D)	PAGAMENTI		RAPPORTI		
					COMPETENZA (E)	RESIDUI (F)	TOTALI (G)	(G/D) (G/A)	
Cooperazione economica e relazioni internazionali (4.4)	65.127	42.409	10.158	52.568	34.462	13.448	47.910	91,1	73,6
Cooperazione in materia culturale (4.5)	9.404	5.195	4.210	9.404	5.098	1.886	6.985	74,3	74,3
Promozione della pace e sicurezza internazionale (4.6)	508.822	474.891	28.456	503.347	479.328	8.103	487.431	96,8	95,8
Integrazione europea (4.7)	36.245	21.249	7.487	28.736	23.106	3.690	26.796	93,2	73,9
Italiani nel mondo e politiche migratorie (4.8)	46.643	45.278	16	45.294	43.353	112	43.465	96,0	93,2
Promozione del sistema Paese (4.9)	192.703	179.931	4.102	184.032	152.443	6.292	158.736	86,3	82,4
Partecipazione italiana alle politiche di bilancio in ambito UE (4.10)	23.910.286	23.837.721	72.349	23.910.070	22.124.982	37	22.125.019	92,5	92,5
Politica economica e finanziaria in ambito internazionale (4.11)	771.861	511.643	260.203	771.846	667.858	9	667.867	86,5	86,5
Presenza dello Stato all'estero tramite le strutture diplomatico-consolari (4.12)	89.149	62.142	22.675	84.817	75.319	4.667	79.987	94,3	89,7
Rappresentanza all'estero e servizi ai cittadini e alle imprese (4.13)	586.743	579.546	1.945	581.491	538.694	7.149	545.843	93,9	93,0
Coordinamento dell'Amministrazione in ambito internazionale (4.14)	36.461	16.028	16.529	32.556	19.349	7.979	27.328	83,9	75,0
Comunicazione in ambito internazionale (4.15)	17.384	13.987	1.768	15.755	12.740	2.215	14.955	94,9	86,0
Cooperazione economica, finanziaria e infrastrutturale (4.16)	547.360	180.000	-175.000	5.000	-	4.615	4.615	92,3	0,8
Difesa e sicurezza del territorio (5)	26.684.952	20.076.927	2.855.880	22.932.807	19.960.093	2.618.348	22.578.442	98,5	84,6
Appontamento e impiego Carabinieri per la difesa e la sicurezza (5.1)	6.344.454	5.871.241	235.601	6.106.843	5.778.933	289.396	6.068.329	99,4	95,6
Appontamento e impiego delle forze terrestri (5.2)	5.754.994	4.635.241	908.576	5.543.816	5.279.489	178.709	5.458.198	98,5	94,8
Appontamento e impiego delle forze navali (5.3)	2.261.766	1.931.769	289.635	2.221.404	2.051.220	75.916	2.127.136	95,8	94,0
Appontamento e impiego delle forze aeree (5.4)	2.969.248	2.469.838	368.966	2.838.803	2.661.734	141.867	2.803.701	98,8	94,4
Funzioni non direttamente collegate ai compiti di difesa militare (5.5)	710.627	523.629	126.718	650.346	578.795	63.960	642.755	98,8	90,4
Pianificazione generale delle Forze Armate e approvvigionamenti militari (5.6)	8.630.854	3.941.779	1.616.805	5.558.583	3.609.921	1.868.400	5.478.322	98,6	63,5
Missioni militari di pace (5.8)	13.011	703.431	-690.420	13.011	-	-	-	0,0	0,0

TABELLA N. 6 RISULTATI DI SPESA DELLA GESTIONE DI CASSA PER MISSIONE/PROGRAMMA

(MIGLIAIA DI EURO)

MISSIONE/PROGRAMMA	MASSA SPENDIBILE (A)	PREVISIONI INIZIALI DI CASSA (B)	VARIAZIONI (C)	PREVISIONI DEFINITIVE DI CASSA (D)	PAGAMENTI		RAPPORTI		
					COMPETENZA (E)	RESIDUI (F)	TOTALI (G)	(G/D) (G/A)	
Giustizia (6)	8.764.199	7.332.212	1.015.541	8.347.753	7.215.463	496.273	7.711.736	92,4	88,0
Amministrazione penitenziaria (6.1)	3.282.278	2.817.973	403.288	3.221.261	2.832.475	100.031	2.932.506	91,0	89,3
Giustizia civile e penale (6.2)	5.292.885	4.375.822	574.986	4.950.808	4.237.806	386.133	4.623.939	93,4	87,4
Giustizia minorile (6.3)	189.035	138.417	37.267	175.684	145.183	10.108	155.291	88,4	82,1
Ordine pubblico e sicurezza (7)	12.593.874	10.643.202	1.346.897	11.990.099	10.460.885	846.602	11.307.487	94,3	89,8
Sicurezza democratica (7.4)	612.703	585.160	27.543	612.703	612.188	313	612.501	100,0	100,0
Concorso della Guardia di Finanza alla sicurezza pubblica (7.5)	1.702.561	1.489.587	64.639	1.554.225	1.302.764	84.458	1.387.222	89,3	81,5
Sicurezza pubblica in ambito rurale e montano (7.6)	174.995	158.343	12.660	171.003	157.012	7.783	164.796	96,4	94,2
Sicurezza e controllo nei mari, nei porti e sulle coste (7.7)	912.187	739.745	79.249	818.994	639.995	90.290	730.285	89,2	80,1
Contrasto al crimine, tutela dell'ordine e della sicurezza pubblica (7.8)	6.765.767	6.041.932	464.403	6.506.336	5.927.733	339.941	6.267.674	96,3	92,6
Servizio permanente dell'Arma dei Carabinieri per la tutela dell'ordine e la sicurezza pubblica (7.9)	484.893	190.025	293.514	483.539	399.315	56.468	455.783	94,3	94,0
Pianificazione e coordinamento forze di polizia (7.10)	1.940.767	1.438.409	404.890	1.843.298	1.421.879	267.348	1.689.228	91,6	87,0
Soccorso civile (8)	6.111.472	3.659.284	2.308.394	5.967.678	4.367.375	1.096.071	5.463.445	91,6	89,4
Interventi per soccorsi (8.1)	162.618	135.473	22.049	157.522	139.341	8.827	148.168	94,1	91,1
Organizzazione e gestione del sistema nazionale di difesa civile (8.2)	19.166	4.497	13.305	17.803	6.314	10.064	16.378	92,0	85,5
Prevenzione dal rischio e soccorso pubblico (8.3)	2.210.316	1.743.481	374.385	2.117.865	1.865.273	163.225	2.028.498	95,8	91,8
Interventi per pubbliche calamita' (8.4)	212.502	105.441	62.177	167.617	107.699	51.683	159.382	95,1	75,0
Protezione civile (8.5)	3.506.871	1.670.392	1.836.478	3.506.871	2.248.748	862.273	3.111.021	88,7	88,7
Agricoltura, politiche agroalimentari e pesca (9)	1.562.368	837.791	478.148	1.315.939	916.468	232.551	1.149.019	87,3	73,5
Politiche europee ed internazionali nel settore agricolo e della pesca (9.2)	255.362	82.584	136.191	218.775	124.157	66.167	190.324	87,0	74,5
Sostegno al settore agricolo (9.3)	154.897	82.710	72.187	154.897	154.882	7	154.889	100,0	100,0
Vigilanza, prevenzione e repressione frodi nel settore agricolo, agroalimentare, agroindustriale e forestale (9.5)	58.055	46.020	9.677	55.698	45.079	2.774	47.853	85,9	82,4

TABELLA N. 6 RISULTATI DI SPESA DELLA GESTIONE DI CASSA PER MISSIONE/PROGRAMMA

(MIGLIAIA DI EURO)

MISSIONE/PROGRAMMA	MASSA SPENDIBILE (A)	PREVISIONI INIZIALI DI CASSA (B)	VARIAZIONI (C)	PREVISIONI DEFINITIVE DI CASSA (D)	PAGAMENTI		RAPPORTI		
					COMPETENZA (E)	RESIDUI (F)	TOTALI (G)	(G/D) (G/A)	
Sviluppo e sostenibilit� del settore agricolo, agroindustriale e mezzi tecnici di produzione (9.6)	970.587	561.406	217.800	779.206	536.514	140.684	677.198	86,9	69,8
Sviluppo delle filiere agroalimentari, tutela e valorizzazione delle produzioni di qualita' e tipiche (9.7)	123.467	65.070	42.293	107.363	55.835	22.919	78.754	73,4	63,8
Energia e diversificazione delle fonti energetiche (10)	211.028	7.756	202.889	210.644	204.347	1.465	205.812	97,7	97,5
Gestione, regolamentazione, sicurezza e infrastrutture del settore energetico (10.6)	211.028	7.756	202.889	210.644	204.347	1.465	205.812	97,7	97,5
Competitivita' e sviluppo delle imprese (11)	7.610.327	4.255.251	1.558.023	5.813.274	4.267.963	824.159	5.092.122	87,6	66,9
Incentivi alle imprese (11.4)	56.532	15.650	40.882	56.532	39.499	11.300	50.799	89,9	89,9
Regolamentazione, incentivazione dei settori imprenditoriali, riassetto industriali, sperimentazione tecnologica, lotta alla contraffazione, tutela della proprieta' industriale. (11.5)	3.429.906	2.847.994	65.073	2.913.067	2.356.257	410.258	2.766.516	95,0	80,7
Promozione, coordinamento, sostegno e vigilanza del movimento cooperativo (11.6)	46.974	7.408	26.793	34.201	6.910	9.024	15.934	46,6	33,9
Incentivazione per lo sviluppo industriale nell'ambito delle politiche di sviluppo e coesione (11.7)	1.840.802	271.792	1.121.216	1.383.008	808.051	149.909	957.960	68,8	52,0
Incentivi alle imprese per interventi di sostegno (11.8)	840.306	279.018	252.339	531.357	400.828	58.926	459.754	86,5	54,7
Interventi di sostegno tramite il sistema della fiscalita' (11.9)	1.395.808	833.389	51.720	885.110	656.417	184.742	841.159	95,0	60,3
Regolazione dei mercati (12)	88.177	37.575	33.658	71.233	38.347	10.203	48.550	68,2	55,1
Vigilanza sui mercati e sui prodotti, promozione della concorrenza e tutela dei consumatori (12.4)	88.177	37.575	33.658	71.233	38.347	10.203	48.550	68,2	55,1
Diritto alla mobilita' (13)	14.087.846	8.450.393	2.540.328	10.990.722	5.046.636	3.369.203	8.415.839	76,6	59,7
Sviluppo e sicurezza della mobilita' stradale (13.1)	556.442	263.927	122.829	386.756	253.007	90.486	343.493	88,8	61,7
Autotrasporto ed intermodalita' (13.2)	402.842	525.964	-155.337	370.627	225.548	37.547	263.095	71,0	65,3
Sviluppo e sicurezza del trasporto aereo (13.4)	302.449	132.730	537	133.268	86.246	47.167	133.412	100,1	44,1
Sviluppo e sicurezza del trasporto ferroviario (13.5)	72.143	43.517	8.458	51.975	21.801	22.718	44.520	85,7	61,7

TABELLA N. 6 RISULTATI DI SPESA DELLA GESTIONE DI CASSA PER MISSIONE/PROGRAMMA

(MIGLIAIA DI EURO)

MISSIONE/PROGRAMMA	MASSA SPENDIBILE (A)	PREVISIONI INIZIALI DI CASSA (B)	VARIAZIONI (C)	PREVISIONI DEFINITIVE DI CASSA (D)	PAGAMENTI		RAPPORTI		
					COMPETENZA (E)	RESIDUI (F)	TOTALI (G)	(G/D) (G/A)	
Sviluppo e sicurezza della mobilita' locale (13.6)	2.594.962	1.186.106	481.461	1.667.567	531.567	344.659	876.226	52,5	33,8
Sostegno allo sviluppo del trasporto (13.8)	8.351.693	5.212.730	1.725.446	6.938.176	2.894.899	2.649.113	5.544.012	79,9	66,4
Sviluppo e sicurezza della navigazione e del trasporto marittimo e per vie d'acqua interne (13.9)	1.807.314	1.085.418	356.935	1.442.353	1.033.567	177.513	1.211.080	84,0	67,0
Infrastrutture pubbliche e logistica (14)	12.173.063	4.053.474	2.046.620	6.100.094	1.849.384	2.997.300	4.846.683	79,5	39,8
Sistemi idrici, idraulici ed elettrici (14.5)	100.902	39.160	38.215	77.375	49.469	21.514	70.983	91,7	70,3
Opere pubbliche e infrastrutture (14.8)	4.027.307	331.290	852.243	1.183.533	5.929	867.824	873.753	73,8	21,7
Sicurezza, vigilanza e regolamentazione in materia di opere pubbliche e delle costruzioni (14.9)	10.946	5.986	3.016	9.002	5.816	1.164	6.981	77,5	63,8
Opere strategiche, edilizia statale ed interventi speciali e per pubbliche calamita' (14.10)	6.095.868	2.494.711	638.740	3.133.451	1.190.508	1.456.800	2.647.308	84,5	43,4
Sistemi stradali, autostradali, ferroviari ed intermodali (14.11)	1.938.039	1.182.328	514.405	1.696.734	597.662	649.996	1.247.658	73,5	64,4
Comunicazioni (15)	2.418.457	862.033	729.719	1.591.752	393.365	1.012.190	1.405.555	88,3	58,1
Servizi postali e telefonici (15.3)	1.535.939	480.363	422.686	903.049	83.648	782.529	866.177	95,9	56,4
Sostegno all'editoria (15.4)	318.480	170.511	73.617	244.128	178.983	33.767	212.751	87,1	66,8
Pianificazione, regolamentazione, vigilanza e controllo delle comunicazioni elettroniche e radiodiffusione (15.5)	68.104	52.764	14.500	67.264	57.676	3.752	61.428	91,3	90,2
Regolamentazione e vigilanza del settore postale (15.7)	5.675	3.607	2.026	5.633	4.839	376	5.215	92,6	91,9
Servizi di comunicazione elettronica e di radiodiffusione (15.8)	490.268	154.789	216.889	371.679	68.218	191.766	259.985	69,9	53,0
Commercio internazionale ed internazionalizzazione del sistema produttivo (16)	301.371	218.634	32.020	250.654	115.249	87.001	202.250	80,7	67,1
Politica commerciale in ambito internazionale (16.4)	94.207	74.306	-335	73.971	24.811	48.445	73.256	99,0	77,8
Sostegno all'internazionalizzazione delle imprese e promozione del made in Italy (16.5)	207.164	144.329	32.355	176.683	90.438	38.557	128.994	73,0	62,3
Ricerca e innovazione (17)	5.280.421	3.141.359	637.448	3.778.817	2.242.350	1.193.162	3.435.512	90,9	65,1
Ricerca in materia ambientale (17.3)	93.403	87.777	5.625	93.402	86.740	2.641	89.382	95,7	95,7

RISULTATI DI SPESA DELLA GESTIONE DI CASSA PER MISSIONE/PROGRAMMA

(MIGLIAIA DI EURO)

MISSIONE/PROGRAMMA	MASSA SPENDIBILE (A)	PREVISIONI INIZIALI DI CASSA (B)	VARIAZIONI (C)	PREVISIONI DEFINITIVE DI CASSA (D)	PAGAMENTI		RAPPORTI		
					COMPETENZA (E)	RESIDUI (F)	TOTALI (G)	(G/D) (G/A)	
Ricerca in materia di beni e attivita' culturali (17.4)	81.962	63.968	15.295	79.263	80.236	9.133	89.368	112,7	109,0
Ricerca nel settore dei trasporti (17.6)	19.591	4.252	5.920	10.172	97	-	97	1,0	0,5
Ricerca scientifica e tecnologica applicata (17.9)	564.542	96.798	128.674	225.472	8.006	95.448	103.454	45,9	18,3
Ricerca scientifica e tecnologica di base (17.10)	2.978.166	2.076.687	197.302	2.273.988	1.416.013	800.863	2.216.875	97,5	74,4
Ricerca tecnologica nel settore della difesa (17.11)	192.844	58.320	7.510	65.830	31.948	32.186	64.134	97,4	33,3
Sviluppo, innovazione e ricerca in materia di energia ed in ambito minerario ed industriale (17.14)	303.470	163.914	139.512	303.426	162.900	60.092	222.992	73,5	73,5
Ricerca di base e applicata (17.15)	187.035	136.673	-1.283	135.389	109.114	25.460	134.573	99,4	72,0
Ricerca per la didattica (17.16)	10.482	5.014	5.468	10.482	3.496	3.004	6.500	62,0	62,0
Innovazione Tecnologica e ricerca per lo sviluppo delle comunicazioni e della societa' dell'informazione (17.18)	15.177	9.191	2.243	11.434	7.761	3.002	10.763	94,1	70,9
Ricerca per il settore della sanita' pubblica (17.20)	795.327	438.367	107.172	545.538	327.819	147.831	475.650	87,2	59,8
Ricerca per il settore zooprofilattico (17.21)	38.420	410	24.011	24.420	8.220	13.503	21.723	89,0	56,5
Sviluppo sostenibile e tutela del territorio e dell'ambiente (18)	1.755.082	668.019	659.459	1.327.478	607.768	421.851	1.029.619	77,6	58,7
Prevenzione e riduzione integrata dell'inquinamento (18.3)	186.348	12.114	56.117	68.230	29.231	7.476	36.707	53,8	19,7
Sviluppo sostenibile (18.5)	261.975	84.926	144.013	228.939	45.696	135.886	181.582	79,3	69,3
Tutela e conservazione della fauna e della flora e salvaguardia della biodiversita' (18.7)	240.852	215.292	22.448	237.740	206.525	11.419	217.944	91,7	90,5
Vigilanza, prevenzione e repressione in ambito ambientale (18.8)	21.115	23.865	-4.097	19.768	17.699	2.058	19.757	99,9	93,6
Prevenzione e riduzione dell'inquinamento elettromagnetico e impatto sui sistemi di comunicazione elettronica (18.10)	1.504	1.300	124	1.424	1.181	156	1.337	93,9	88,9
Coordinamento generale, informazione ed educazione ambientale; comunicazione ambientale (18.11)	52.745	24.863	20.886	45.749	3.782	19.017	22.798	49,8	43,2
Tutela e conservazione del territorio e delle risorse idriche, trattamento e smaltimento rifiuti, bonifiche (18.12)	705.044	143.155	369.314	512.469	207.407	207.760	415.167	81,0	58,9

TABELLA N. 6 RISULTATI DI SPESA DELLA GESTIONE DI CASSA PER MISSIONE/PROGRAMMA

(MIGLIAIA DI EURO)

MISSIONE/PROGRAMMA	MASSA SPENDIBILE (A)	PREVISIONI INIZIALI DI CASSA (B)	VARIAZIONI (C)	PREVISIONI DEFINITIVE DI CASSA (D)	PAGAMENTI			RAPPORTI	
					COMPETENZA (E)	RESIDUI (F)	TOTALI (G)	(G/D)	(G/A)
Tutela e conservazione della fauna e della flora, salvaguardia della biodiversità e dell'ecosistema marino (18.13)	194.971	114.978	61.061	176.039	94.065	35.481	129.546	73,6	66,4
Sostegno allo sviluppo sostenibile (18.14)	90.528	47.526	-10.407	37.120	2.181	2.598	4.779	12,9	5,3
Casa e assetto urbanistico (19)	1.283.916	484.671	77.926	562.597	442.207	93.535	535.741	95,2	41,7
Edilizia abitativa e politiche territoriali (19.1)	274.951	272.164	478	272.642	270.336	1.860	272.196	99,8	99,0
Politiche abitative, urbane e territoriali (19.2)	1.008.967	212.507	77.448	289.955	171.871	91.674	263.545	90,9	26,1
Tutela della salute (20)	1.528.704	735.051	412.077	1.147.128	750.076	127.290	877.366	76,5	57,4
Prevenzione e comunicazione in materia sanitaria umana e coordinamento in ambito internazionale (20.1)	191.167	98.389	48.906	147.295	103.025	28.550	131.575	89,3	68,8
Sanità pubblica veterinaria, igiene e sicurezza degli alimenti (20.2)	135.385	62.650	64.560	127.209	81.769	21.944	103.713	81,5	76,6
Programmazione sanitaria in materia di livelli essenziali di assistenza e assistenza in materia sanitaria umana (20.3)	424.042	217.982	185.499	403.482	326.738	30.834	357.572	88,6	84,3
Regolamentazione e vigilanza in materia di prodotti farmaceutici ed altri prodotti sanitari ad uso umano e di sicurezza delle cure (20.4)	766.622	349.561	108.550	458.111	230.660	45.107	275.767	60,2	36,0
Vigilanza, prevenzione e repressione nel settore sanitario (20.5)	11.487	6.469	4.562	11.031	7.884	856	8.740	79,2	76,1
Tutela e valorizzazione dei beni e attività culturali e paesaggistici (21)	1.916.042	1.493.895	310.267	1.804.162	1.483.503	206.973	1.690.476	93,7	88,2
Sostegno, valorizzazione e tutela del settore dello spettacolo (21.2)	537.105	450.043	24.556	474.600	387.998	64.347	452.345	95,3	84,2
Vigilanza, prevenzione e repressione in materia di patrimonio culturale (21.5)	6.298	6.293	1	6.293	6.246	3	6.249	99,3	99,2
Tutela dei beni archeologici (21.6)	274.913	211.054	59.464	270.518	223.053	18.456	241.509	89,3	87,8
Tutela dei beni archivistici (21.9)	150.630	116.779	30.376	147.155	133.698	7.209	140.908	95,8	93,5
Tutela dei beni librari, promozione e sostegno del libro e dell'editoria (21.10)	186.634	134.853	45.164	180.017	150.712	24.628	175.340	97,4	93,9
Tutela delle belle arti, dell'architettura e dell'arte contemporanea; tutela e valorizzazione del paesaggio (21.12)	372.450	275.962	88.369	364.330	305.054	33.479	338.533	92,9	90,9

TABELLA N. 6 RISULTATI DI SPESA DELLA GESTIONE DI CASSA PER MISSIONE/PROGRAMMA

(MIGLIAIA DI EURO)

MISSIONE/PROGRAMMA	MASSA SPENDIBILE (A)	PREVISIONI INIZIALI DI CASSA (B)	VARIAZIONI (C)	PREVISIONI DEFINITIVE DI CASSA (D)	PAGAMENTI		RAPPORTI		
					COMPETENZA (E)	RESIDUI (F)	TOTALI (G)	(G/D) (G/A)	
Valorizzazione del patrimonio culturale (21.13)	47.501	8.783	28.986	37.768	17.961	9.657	27.618	73,1	59,1
Coordinamento ed indirizzo per la salvaguardia del patrimonio culturale (21.14)	10.774	6.715	3.614	10.330	8.451	1.581	10.032	97,1	93,1
Tutela del patrimonio culturale (21.15)	329.736	283.413	29.737	313.150	250.329	47.612	297.941	95,1	90,4
Istruzione scolastica (22)	42.472.308	40.980.313	1.417.188	42.397.501	41.968.867	173.810	42.142.677	99,4	99,2
Programmazione e coordinamento dell'istruzione scolastica (22.1)	93.853	78.066	15.788	93.853	60.086	7.835	67.921	72,4	72,4
Istruzione prescolastica (22.2)	4.762.491	4.183.575	575.383	4.758.958	4.841.966	4.345	4.846.311	101,8	101,8
Iniziativa per lo sviluppo del sistema istruzione scolastica e per il diritto allo studio (22.8)	59.627	21.060	38.538	59.618	19.950	31.028	50.978	85,5	85,5
Istituzioni scolastiche non statali (22.9)	505.683	511.196	-5.513	505.683	499.116	2.683	501.799	99,2	99,2
Sostegno all'istruzione (22.10)	26.674	25.357	-10.821	14.536	21	14.515	14.536	100,0	54,5
Istruzione primaria (22.11)	13.109.047	13.202.452	-132.845	13.069.607	12.917.595	35.560	12.953.155	99,1	98,8
Istruzione secondaria di primo grado (22.12)	9.235.975	8.969.756	258.650	9.228.406	9.184.698	8.744	9.193.442	99,6	99,5
Istruzione secondaria di secondo grado (22.13)	14.411.327	13.800.078	599.201	14.399.279	14.219.414	56.356	14.275.770	99,1	99,1
Istruzione post-secondaria, degli adulti e livelli essenziali per l'istruzione e formazione professionale (22.15)	9.839	2.188	7.651	9.839	1.245	7.103	8.348	84,8	84,8
Realizzazione degli indirizzi e delle politiche in ambito territoriale in materia di istruzione (22.16)	257.790	186.566	71.155	257.721	224.776	5.641	230.417	89,4	89,4
Istruzione universitaria (23)	9.185.324	8.449.801	147.327	8.597.128	7.276.895	793.529	8.070.425	93,9	87,9
Diritto allo studio nell'istruzione universitaria (23.1)	384.207	238.920	24.662	263.582	107.491	28.579	136.069	51,6	35,4
Istituti di alta cultura (23.2)	451.421	439.517	11.904	451.421	450.629	84	450.713	99,8	99,8
Sistema universitario e formazione post-universitaria (23.3)	8.349.696	7.771.364	110.761	7.882.125	6.718.776	764.866	7.483.642	94,9	89,6
Diritti sociali, politiche sociali e famiglia (24)	32.443.356	31.190.351	750.059	31.940.410	30.277.253	1.089.688	31.366.941	98,2	96,7
Terzo settore: associazionismo, volontariato, Onlus e formazioni sociali (24.2)	340.319	121.421	205.811	327.232	8.909	273.871	282.780	86,4	83,1
Lotta alle dipendenze (24.4)	9.997	6.271	3.726	9.997	9.997	-	9.997	100,0	100,0

TABELLA N. 6 RISULTATI DI SPESA DELLA GESTIONE DI CASSA PER MISSIONE/PROGRAMMA

(MIGLIAIA DI EURO)

MISSIONE/PROGRAMMA	MASSA SPENDIBILE (A)	PREVISIONI INIZIALI DI CASSA (B)	VARIAZIONI (C)	PREVISIONI DEFINITIVE DI CASSA (D)	PAGAMENTI		RAPPORTI (G/D) (G/A)		
					COMPETENZA (E)	RESIDUI (F)		TOTALI (G)	
Protezione sociale per particolari categorie (24.5)	4.929.637	4.490.632	175.751	4.666.403	4.037.743	435.852	4.473.595	95,9	90,7
Garanzia dei diritti dei cittadini (24.6)	167.295	84.289	53.594	137.882	66.941	38.147	105.089	76,2	62,8
Sostegno alla famiglia (24.7)	17.669	33.107	-15.438	17.669	16.719	950	17.669	100,0	100,0
Promozione e garanzia dei diritti e delle pari opportunità (24.8)	22.567	20.153	1.581	21.733	20.109	833	20.942	96,4	92,8
Sostegno in favore di pensionati di guerra ed assimilati, perseguitati politici e razziali (24.11)	876.348	875.028	5	875.032	762.216	481	762.697	87,2	87,0
Trasferimenti assistenziali a enti previdenziali, finanziamento nazionale spesa sociale, promozione e programmazione politiche sociali, monitoraggio e valutazione interventi (24.12)	26.079.525	25.559.431	325.030	25.884.461	25.354.619	339.554	25.694.173	99,3	98,5
Politiche previdenziali (25)	94.438.878	81.861.398	-960.355	80.901.043	71.769.697	6.048.896	77.818.592	96,2	82,4
Previdenza obbligatoria e complementare, sicurezza sociale - trasferimenti agli enti ed organismi interessati (25.2)	13.365.604	12.623.656	211.573	12.835.230	11.751.496	379.373	12.130.869	94,5	90,8
Previdenza obbligatoria e complementare, assicurazioni sociali (25.3)	81.073.274	69.237.742	-1.171.928	68.065.814	60.018.200	5.669.523	65.687.723	96,5	81,0
Politiche per il lavoro (26)	9.994.635	5.456.835	1.578.536	7.035.371	4.168.158	2.596.140	6.764.298	96,1	67,7
Infortuni sul lavoro (26.2)	10.714	5.827	4.887	10.714	10.714	-	10.714	100,0	100,0
Politiche attive e passive del lavoro (26.6)	9.524.799	5.058.603	1.516.542	6.575.145	3.808.478	2.565.538	6.374.017	96,9	66,9
Coordinamento e integrazione delle politiche del lavoro e delle politiche sociali, innovazione e coordinamento amministrativo (26.7)	4.435	3.880	548	4.429	3.530	48	3.579	80,8	80,7
Politiche di regolamentazione in materia di rapporti di lavoro (26.8)	41.135	35.707	5.426	41.133	15.813	7.847	23.660	57,5	57,5
Programmazione e coordinamento della vigilanza in materia di prevenzione e osservanza delle norme di legislazione sociale e del lavoro (26.9)	41.327	30.856	10.234	41.091	33.102	3.753	36.855	89,7	89,2
Servizi e sistemi informativi per il lavoro (26.10)	24.849	20.603	-120	20.484	9.728	8.388	18.116	88,4	72,9
Servizi territoriali per il lavoro (26.11)	345.565	299.886	40.678	340.564	285.279	10.354	295.633	86,8	85,6

RISULTATI DI SPESA DELLA GESTIONE DI CASSA PER MISSIONE/PROGRAMMA

(MIGLIAIA DI EURO)

MISSIONE/PROGRAMMA	MASSA SPENDIBILE (A)	PREVISIONI INIZIALI DI CASSA (B)	VARIAZIONI (C)	PREVISIONI DEFINITIVE DI CASSA (D)	PAGAMENTI		RAPPORTI (G/D) (G/A)
					COMPETENZA (E)	TOTALI (G)	
Servizi di comunicazione istituzionale e informazione in materia di politiche del lavoro e in materia di politiche sociali (26.12)	1.812	1.471	339	1.811	1.513	212	95,3
Immigrazione, accoglienza e garanzia dei diritti (27)	1.805.242	1.446.284	302.023	1.748.308	1.563.797	89.691	94,6
Garanzia dei diritti e interventi per lo sviluppo della coesione sociale (27.2)	566.733	270.753	248.023	518.776	369.847	73.958	85,5
Gestione flussi migratori (27.3)	21.377	5.653	13.582	19.236	9.505	3.379	60,3
Rapporti con le confessioni religiose e amministrazione del patrimonio del Fondo Edifici di Culto (27.5)	7.083	6.786	282	7.068	6.142	38	87,4
Flussi migratori per motivi di lavoro e politiche di integrazione sociale delle persone immigrate (27.6)	36.460	12.307	17.331	29.638	4.713	12.316	57,5
Rapporti con le confessioni religiose (27.7)	1.173.589	1.150.785	22.804	1.173.589	1.173.589	-	100,0
Sviluppo e riequilibrio territoriale (28)	9.590.894	3.903.615	-777.183	3.126.432	1.858.645	1.260.031	99,8
Politiche per lo sviluppo economico ed il miglioramento istituzionale delle aree sottoutilizzate (28.4)	9.590.894	3.903.615	-777.183	3.126.432	1.858.645	1.260.031	99,8
Politiche economico-finanziarie e di bilancio (29)	68.509.162	60.946.886	5.840.239	66.787.126	57.802.011	1.667.552	89,0
Regolazione giurisdizione e coordinamento del sistema della fiscalità' (29.1)	7.250.346	6.059.801	656.979	6.716.780	5.156.111	462.979	83,7
Prevenzione e repressione delle frodi e delle violazioni agli obblighi fiscali (29.3)	3.051.077	2.689.212	150.808	2.840.020	2.457.896	149.121	91,8
Regolamentazione e vigilanza sul settore finanziario (29.4)	7.204.460	35.679	7.165.584	7.201.262	7.176.093	2.478	99,7
Regolazioni contabili, restituzioni e rimborsi d'imposte (29.5)	49.944.681	49.369.594	-616.467	48.753.127	42.498.832	924.641	89,1
Analisi e programmazione economico-finanziaria (29.6)	395.894	255.273	31.375	286.648	118.953	73.829	67,3
Analisi, monitoraggio e controllo della finanza pubblica e politiche di bilancio (29.7)	662.704	2.537.327	-1.548.039	989.288	394.126	54.503	45,3
Giovani e sport (30)	652.857	623.638	11.815	635.453	598.489	29.834	98,9
Attività ricreative e sport (30.1)	645.565	614.158	14.003	628.161	591.198	29.833	96,9
Incentivazione e sostegno alla gioventù' (30.2)	7.291	9.479	-2.188	7.291	7.291	-	100,0
TOTALI	1.173.589	1.173.589	0	1.173.589	1.173.589	0	100,0
TOTALI	1.173.589	1.173.589	0	1.173.589	1.173.589	0	100,0
TOTALI	1.173.589	1.173.589	0	1.173.589	1.173.589	0	100,0

04/07/2013

999/613/11

TABELLA N. 6 RISULTATI DI SPESA DELLA GESTIONE DI CASSA PER MISSIONE/PROGRAMMA

(MIGLIAIA DI EURO)

MISSIONE/PROGRAMMA	MASSA SPENDIBILE (A)	PREVISIONI INIZIALI DI CASSA (B)	VARIAZIONI (C)	PREVISIONI DEFINITIVE DI CASSA (D)	PAGAMENTI		RAPPORTI (G/D) (G/A)		
					COMPETENZA (E)	RESIDUI (F)		TOTALI (G)	
Turismo (31)	25.085	28.663	-3.605	25.057	25.004	28	25.032	99,9	99,8
Sviluppo e competitività' del turismo (31.1)	25.085	28.663	-3.605	25.057	25.004	28	25.032	99,9	99,8
Servizi istituzionali e generali delle amministrazioni pubbliche (32)	3.107.101	1.774.208	620.690	2.394.897	1.733.388	322.838	2.056.226	85,9	66,2
Indirizzo politico (32.2)	250.177	202.105	35.337	237.442	194.015	12.807	206.822	87,1	82,7
Servizi e affari generali per le amministrazioni di competenza (32.3)	1.710.176	793.652	269.324	1.062.976	669.699	145.998	815.697	76,7	47,7
Servizi generali, formativi ed approvvigionamenti per le Amministrazioni pubbliche (32.4)	930.175	649.838	232.974	882.813	713.109	135.178	848.287	96,1	91,2
Rappresentanza, difesa in giudizio e consulenza legale in favore delle Amministrazioni dello Stato e degli enti autorizzati (32.5)	216.573	128.613	83.054	211.667	156.566	28.854	185.420	87,6	85,6
Fondi da ripartire (33)	5.831.560	23.060.500	-12.606.858	10.453.642	214.926	204.077	419.003	4,0	7,2
Fondi da assegnare (33.1)	4.395.100	6.051.570	-2.705.874	3.345.696	214.926	204.077	419.003	12,5	9,5
Fondi di riserva e speciali (33.2)	1.436.460	17.008.930	-9.900.984	7.107.946	-	-	-	0,0	0,0
Debito pubblico (34)	337.167.315	327.834.721	8.831.772	336.666.493	295.158.410	540.133	295.698.543	87,8	87,7
Oneri per il servizio del debito statale (34.1)	88.789.833	88.848.832	-493.532	88.355.300	81.499.631	431.044	81.930.675	92,7	92,3
Rimborsi del debito statale (34.2)	248.377.482	238.985.889	9.325.304	248.311.193	213.658.778	109.089	213.767.867	86,1	86,1
TOTALE COMPLESSIVO	896.829.975	796.611.201	28.119.863	824.731.064	707.316.901	37.059.464	744.376.365	90,3	83,0

04/07/2013

999/614/1

TABELLA N. 7 ECONOMIE ED ECCEDENZE DI CASSA

(MIGLIATA DI EURO)

AMMINISTRAZIONE	ECONOMIE (A)	ECCEDENZE (B)	DIFFERENZE (C=A-B)
MINISTERO DELL'ECONOMIA E DELLE FINANZE	68.458.498	-	68.458.498
MINISTERO DELLO SVILUPPO ECONOMICO	896.920	-	896.920
MINISTERO DEL LAVORO E DELLE POLITICHE SOCIALI	2.934.412	-	2.934.412
MINISTERO DELLA GIUSTIZIA	639.140	-	639.140
MINISTERO DEGLI AFFARI ESTERI	132.506	-	132.506
MINISTERO DELL'ISTRUZIONE, DELL'UNIVERSITA' E DELLA RICERCA	1.514.747	87.354	1.427.393
MINISTERO DELL'INTERNO	2.163.597	-	2.163.597
MINISTERO DELL'AMBIENTE E DELLA TUTELA DEL TERRITORIO E DEL MARE	259.983	-	259.983
MINISTERO DELLE INFRASTRUTTURE E DEI TRASPORTI	2.266.549	145	2.266.404
MINISTERO DELLA DIFESA	482.290	-	482.290
MINISTERO DELLE POLITICHE AGRICOLE ALIMENTARI E FORESTALI	210.009	-	210.009
MINISTERO PER I BENI E LE ATTIVITA' CULTURALI	145.453	10.105	135.348
MINISTERO DELLA SALUTE	348.198	-	348.198
TOTALE COMPLESSIVO	80.452.303	97.604	80.354.699

TABELLA N. 7.1 ECONOMIE ED ECCEденZE DI CASSA

(MIGLIAIA DI EURO)

AMMINISTRAZIONE/MISSIONE/PROGRAMMA	ECONOMIE (A)	ECCEденZE (B)	DIFFERENZE (C=A-B)
MINISTERO DELL'ECONOMIA E DELLE FINANZE	68.458.498	-	68.458.498
Organi costituzionali, a rilevanza costituzionale e Presidenza del Consiglio dei ministri (1)	56.895	-	56.895
Organi costituzionali (1.1)	21.630	-	21.630
Organi a rilevanza costituzionale (1.2)	29.915	-	29.915
Presidenza del Consiglio dei Ministri (1.3)	5.351	-	5.351
Relazioni finanziarie con le autonomie territoriali (3)	5.071.649	-	5.071.649
Erogazioni a Enti territoriali per interventi di settore (3.1)	406.616	-	406.616
Federalismo (3.4)	3.303.283	-	3.303.283
Regolazioni contabili ed altri trasferimenti alle Regioni a statuto speciale (3.5)	743.304	-	743.304
Concorso dello Stato al finanziamento della spesa sanitaria (3.6)	517.474	-	517.474
Rapporti finanziari con Enti territoriali (3.7)	100.972	-	100.972
L'Italia in Europa e nel mondo (4)	1.889.030	-	1.889.030
Partecipazione italiana alle politiche di bilancio in ambito UE (4.10)	1.785.051	-	1.785.051
Politica economica e finanziaria in ambito internazionale (4.11)	103.979	-	103.979
Difesa e sicurezza del territorio (5)	13.011	-	13.011
Missioni militari di pace (5.8)	13.011	-	13.011
Ordine pubblico e sicurezza (7)	167.205	-	167.205
Sicurezza democratica (7.4)	202	-	202
Concorso della Guardia di Finanza alla sicurezza pubblica (7.5)	167.003	-	167.003
Soccorso civile (8)	404.085	-	404.085
Interventi per pubbliche calamita' (8.4)	8.235	-	8.235
Protezione civile (8.5)	395.850	-	395.850
Agricoltura, politiche agroalimentari e pesca (9)	8	-	8
Sostegno al settore agricolo (9.3)	8	-	8
Competitivita' e sviluppo delle imprese (11)	121.287	-	121.287
Incentivi alle imprese (11.4)	5.733	-	5.733
Incentivi alle imprese per interventi di sostegno (11.8)	71.603	-	71.603
Interventi di sostegno tramite il sistema della fiscalita' (11.9)	43.951	-	43.951
Diritto alla mobilita' (13)	1.394.164	-	1.394.164
Sostegno allo sviluppo del trasporto (13.8)	1.394.164	-	1.394.164
Infrastrutture pubbliche e logistica (14)	309.780	-	309.780
Opere pubbliche e infrastrutture (14.8)	309.780	-	309.780
Comunicazioni (15)	68.249	-	68.249
Servizi postali e telefonici (15.3)	36.872	-	36.872
Sostegno all'editoria (15.4)	31.377	-	31.377
Ricerca e innovazione (17)	816	-	816
Ricerca di base e applicata (17.15)	816	-	816

TABELLA N. 7.1 ECONOMIE ED ECCEDEnze DI CASSA

(MIGLIAIA DI EURO)

AMMINISTRAZIONE/MISSIONE/PROGRAMMA	ECONOMIE (A)	ECCEDEnze (B)	DIFFERENZE (C=A-B)
Sviluppo sostenibile e tutela del territorio e dell'ambiente (18)	32.341	-	32.341
Sostegno allo sviluppo sostenibile (18.14)	32.341	-	32.341
Casa e assetto urbanistico (19)	446	-	446
Edilizia abitativa e politiche territoriali (19.1)	446	-	446
Tutela della salute (20)	-	-	-
Programmazione sanitaria in materia di livelli essenziali di assistenza e assistenza in materia sanitaria umana (20.3)	-	-	-
Istruzione scolastica (22)	-	-	-
Sostegno all'istruzione (22.10)	-	-	-
Diritti sociali, politiche sociali e famiglia (24)	338.728	-	338.728
Lotta alle dipendenze (24.4)	-	-	-
Protezione sociale per particolari categorie (24.5)	192.808	-	192.808
Garanzia dei diritti dei cittadini (24.6)	32.793	-	32.793
Sostegno alla famiglia (24.7)	-	-	-
Promozione e garanzia dei diritti e delle pari opportunità (24.8)	791	-	791
Sostegno in favore di pensionati di guerra ed assimilati, perseguitati politici e razziali (24.11)	112.335	-	112.335
Politiche previdenziali (25)	704.360	-	704.360
Previdenza obbligatoria e complementare, sicurezza sociale - trasferimenti agli enti ed organismi interessati (25.2)	704.360	-	704.360
Politiche per il lavoro (26)	-	-	-
Infortunati sul lavoro (26.2)	-	-	-
Immigrazione, accoglienza e garanzia dei diritti (27)	-	-	-
Rapporti con le confessioni religiose (27.7)	-	-	-
Politiche economico-finanziarie e di bilancio (29)	7.317.563	-	7.317.563
Regolazione giurisdizione e coordinamento del sistema della fiscalità (29.1)	1.097.690	-	1.097.690
Prevenzione e repressione delle frodi e delle violazioni agli obblighi fiscali (29.3)	233.003	-	233.003
Regolamentazione e vigilanza sul settore finanziario (29.4)	22.692	-	22.692
Regolazioni contabili, restituzioni e rimborsi d'imposte (29.5)	5.329.654	-	5.329.654
Analisi e programmazione economico-finanziaria (29.6)	93.866	-	93.866
Analisi, monitoraggio e controllo della finanza pubblica e politiche di bilancio (29.7)	540.659	-	540.659
Giovani e sport (30)	7.130	-	7.130
Attività ricreative e sport (30.1)	7.130	-	7.130
Incentivazione e sostegno alla gioventù (30.2)	-	-	-
Turismo (31)	26	-	26
Sviluppo e competitività del turismo (31.1)	26	-	26
Servizi istituzionali e generali delle amministrazioni pubbliche (32)	180.925	-	180.925
Indirizzo politico (32.2)	5.835	-	5.835
Servizi e affari generali per le amministrazioni di competenza (32.3)	114.319	-	114.319

TABELLA N. 7.1 ECONOMIE ED ECCEDENZE DI CASSA

(MIGLIAIA DI EURO)

AMMINISTRAZIONE/MISSIONE/PROGRAMMA	ECONOMIE (A)	ECCEDENZE (B)	DIFFERENZE (C=A-B)
Servizi generali, formativi ed approvvigionamenti per le Amministrazioni pubbliche (32.4)	34.526	-	34.526
Rappresentanza, difesa in giudizio e consulenza legale in favore delle Amministrazioni dello Stato e degli enti autorizzati (32.5)	26.246	-	26.246
Fondi da ripartire (33)	9.412.850	-	9.412.850
Fondi da assegnare (33.1)	2.304.904	-	2.304.904
Fondi di riserva e speciali (33.2)	7.107.946	-	7.107.946
Debito pubblico (34)	40.967.950	-	40.967.950
Oneri per il servizio del debito statale (34.1)	6.424.624	-	6.424.624
Rimborsi del debito statale (34.2)	34.543.326	-	34.543.326
MINISTERO DELLO SVILUPPO ECONOMICO	896.920	-	896.920
Energia e diversificazione delle fonti energetiche (10)	4.833	-	4.833
Gestione, regolamentazione, sicurezza e infrastrutture del settore energetico (10.6)	4.833	-	4.833
Competitivita' e sviluppo delle imprese (11)	599.866	-	599.866
Regolamentazione, incentivazione dei settori imprenditoriali, riassetto industriali, sperimentazione tecnologica, lotta alla contraffazione, tutela della proprieta' industriale. (11.5)	146.551	-	146.551
Promozione, coordinamento, sostegno e vigilanza del movimento cooperativo (11.6)	18.267	-	18.267
Incentivazione per lo sviluppo industriale nell'ambito delle politiche di sviluppo e coesione (11.7)	435.048	-	435.048
Regolazione dei mercati (12)	22.683	-	22.683
Vigilanza sui mercati e sui prodotti, promozione della concorrenza e tutela dei consumatori (12.4)	22.683	-	22.683
Comunicazioni (15)	117.948	-	117.948
Pianificazione, regolamentazione, vigilanza e controllo delle comunicazioni elettroniche e radiodiffusione (15.5)	5.836	-	5.836
Regolamentazione e vigilanza del settore postale (15.7)	418	-	418
Servizi di comunicazione elettronica e di radiodiffusione (15.8)	111.694	-	111.694
Commercio internazionale ed internazionalizzazione del sistema produttivo (16)	48.404	-	48.404
Politica commerciale in ambito internazionale (16.4)	715	-	715
Sostegno all'internazionalizzazione delle imprese e promozione del made in Italy (16.5)	47.689	-	47.689
Ricerca e innovazione (17)	81.105	-	81.105
Sviluppo, innovazione e ricerca in materia di energia ed in ambito minerario ed industriale (17.14)	80.435	-	80.435
Innovazione Tecnologica e ricerca per lo sviluppo delle comunicazioni e della societa' dell'informazione (17.18)	671	-	671
Sviluppo sostenibile e tutela del territorio e dell'ambiente (18)	87	-	87
Prevenzione e riduzione dell'inquinamento elettromagnetico e impatto sui sistemi di comunicazione elettronica (18.10)	87	-	87
Sviluppo e riequilibrio territoriale (28)	7.756	-	7.756
Politiche per lo sviluppo economico ed il miglioramento istituzionale delle aree sottoutilizzate (28.4)	7.756	-	7.756

TABELLA N. 7.1 ECONOMIE ED ECCEденZE DI CASSA

(MIGLIAIA DI EURO)

AMMINISTRAZIONE/MISSIONE/PROGRAMMA	ECONOMIE (A)	ECCEденZE (B)	DIFFERENZE (C=A-B)
Servizi istituzionali e generali delle amministrazioni pubbliche (32)	13.464	-	13.464
Indirizzo politico (32.2)	2.674	-	2.674
Servizi e affari generali per le amministrazioni di competenza (32.3)	10.791	-	10.791
Fondi da ripartire (33)	775	-	775
Fondi da assegnare (33.1)	775	-	775
MINISTERO DEL LAVORO E DELLE POLITICHE SOCIALI	2.934.412	-	2.934.412
Diritti sociali, politiche sociali e famiglia (24)	234.741	-	234.741
Terzo settore: associazionismo, volontariato, Onlus e formazioni sociali (24.2)	44.452	-	44.452
Trasferimenti assistenziali a enti previdenziali, finanziamento nazionale spesa sociale, promozione e programmazione politiche sociali, monitoraggio e valutazione interventi (24.12)	190.288	-	190.288
Politiche previdenziali (25)	2.378.090	-	2.378.090
Previdenza obbligatoria e complementare, assicurazioni sociali (25.3)	2.378.090	-	2.378.090
Politiche per il lavoro (26)	271.073	-	271.073
Politiche attive e passive del lavoro (26.6)	201.129	-	201.129
Coordinamento e integrazione delle politiche del lavoro e delle politiche sociali, innovazione e coordinamento amministrativo (26.7)	850	-	850
Politiche di regolamentazione in materia di rapporti di lavoro (26.8)	17.474	-	17.474
Programmazione e coordinamento della vigilanza in materia di prevenzione e osservanza delle norme di legislazione sociale e del lavoro (26.9)	4.236	-	4.236
Servizi e sistemi informativi per il lavoro (26.10)	2.368	-	2.368
Servizi territoriali per il lavoro (26.11)	44.932	-	44.932
Servizi di comunicazione istituzionale e informazione in materia di politiche del lavoro e in materia di politiche sociali (26.12)	85	-	85
Immigrazione, accoglienza e garanzia dei diritti (27)	12.609	-	12.609
Flussi migratori per motivi di lavoro e politiche di integrazione sociale delle persone immigrate (27.6)	12.609	-	12.609
Servizi istituzionali e generali delle amministrazioni pubbliche (32)	26.285	-	26.285
Indirizzo politico (32.2)	5.465	-	5.465
Servizi e affari generali per le amministrazioni di competenza (32.3)	20.820	-	20.820
Fondi da ripartire (33)	11.615	-	11.615
Fondi da assegnare (33.1)	11.615	-	11.615
MINISTERO DELLA GIUSTIZIA	639.140	-	639.140
Giustizia (6)	636.017	-	636.017
Amministrazione penitenziaria (6.1)	288.755	-	288.755
Giustizia civile e penale (6.2)	326.869	-	326.869
Giustizia minorile (6.3)	20.393	-	20.393
Servizi istituzionali e generali delle amministrazioni pubbliche (32)	534	-	534
Indirizzo politico (32.2)	534	-	534
Fondi da ripartire (33)	2.589	-	2.589
Fondi da assegnare (33.1)	2.589	-	2.589

TABELLA N. 7.1 ECONOMIE ED ECCEDENZIE DI CASSA

(MIGLIAIA DI EURO)

AMMINISTRAZIONE/MISSIONE/PROGRAMMA	ECONOMIE (A)	ECCEDENZIE (B)	DIFFERENZE (C=A-B)
MINISTERO DEGLI AFFARI ESTERI	132.506	-	132.506
L'Italia in Europa e nel mondo (4)	115.688	-	115.688
Protocollo internazionale (4.1)	1.766	-	1.766
Cooperazione allo sviluppo (4.2)	17.775	-	17.775
Cooperazione economica e relazioni internazionali (4.4)	4.658	-	4.658
Promozione della pace e sicurezza internazionale (4.6)	15.916	-	15.916
Integrazione europea (4.7)	1.940	-	1.940
Italiani nel mondo e politiche migratorie (4.8)	1.830	-	1.830
Promozione del sistema Paese (4.9)	25.297	-	25.297
Presenza dello Stato all'estero tramite le strutture diplomatico-consolari (4.12)	4.830	-	4.830
Rappresentanza all'estero e servizi ai cittadini e alle imprese (4.13)	35.648	-	35.648
Coordinamento dell'Amministrazione in ambito internazionale (4.14)	5.228	-	5.228
Comunicazione in ambito internazionale (4.15)	800	-	800
Servizi istituzionali e generali delle amministrazioni pubbliche (32)	15.225	-	15.225
Indirizzo politico (32.2)	2.481	-	2.481
Servizi e affari generali per le amministrazioni di competenza (32.3)	12.743	-	12.743
Fondi da ripartire (33)	1.593	-	1.593
Fondi da assegnare (33.1)	1.593	-	1.593
MINISTERO DELL'ISTRUZIONE, DELL'UNIVERSITA' E DELLA RICERCA	1.514.747	87.354	1.427.393
L'Italia in Europa e nel mondo (4)	5.430	-	5.430
Cooperazione culturale e scientifico-tecnologica (4.3)	3.011	-	3.011
Cooperazione in materia culturale (4.5)	2.420	-	2.420
Ricerca e innovazione (17)	183.112	-	183.112
Ricerca scientifica e tecnologica applicata (17.9)	122.017	-	122.017
Ricerca scientifica e tecnologica di base (17.10)	57.113	-	57.113
Ricerca per la didattica (17.16)	3.982	-	3.982
Istruzione scolastica (22)	342.177	-	342.177
Programmazione e coordinamento dell'istruzione scolastica (22.1)	25.932	-	25.932
Istruzione prescolastica (22.2)	-	87.354	-87.354
Iniziative per lo sviluppo del sistema istruzione scolastica e per il diritto allo studio (22.8)	8.640	-	8.640
Istituzioni scolastiche non statali (22.9)	3.884	-	3.884
Istruzione primaria (22.11)	116.453	-	116.453
Istruzione secondaria di primo grado (22.12)	34.964	-	34.964
Istruzione secondaria di secondo grado (22.13)	123.509	-	123.509
Istruzione post-secondaria, degli adulti e livelli essenziali per l'istruzione e formazione professionale (22.15)	1.491	-	1.491
Realizzazione degli indirizzi e delle politiche in ambito territoriale in materia di istruzione (22.16)	27.304	-	27.304

04/07/2013	TABELLA N. 7.1	ECONOMIE ED ECCEDENZE DI CASSA
------------	----------------	--------------------------------

999/615/6

(MIGLIAIA DI EURO)

AMMINISTRAZIONE/MISSIONE/PROGRAMMA	ECONOMIE (A)	ECCEDENZE (B)	DIFFERENZE (C=A-B)
Istruzione universitaria (23)	526.703	-	526.703
Diritto allo studio nell'istruzione universitaria (23.1)	127.513	-	127.513
Istituti di alta cultura (23.2)	708	-	708
Sistema universitario e formazione post-universitaria (23.3)	398.482	-	398.482
Servizi istituzionali e generali delle amministrazioni pubbliche (32)	11.098	-	11.098
Indirizzo politico (32.2)	991	-	991
Servizi e affari generali per le amministrazioni di competenza (32.3)	10.107	-	10.107
Fondi da ripartire (33)	446.226	-	446.226
Fondi da assegnare (33.1)	446.226	-	446.226
MINISTERO DELL'INTERNO	2.163.597	-	2.163.597
Amministrazione generale e supporto alla rappresentanza generale di Governo e dello Stato sul territorio (2)	39.929	-	39.929
Attuazione da parte delle Prefetture - Uffici Territoriali del Governo delle missioni del Ministero dell'Interno sul territorio (2.2)	39.281	-	39.281
Supporto alla rappresentanza generale di Governo e dello Stato sul territorio e amministrazione generale sul territorio (2.3)	648	-	648
Relazioni finanziarie con le autonomie territoriali (3)	1.491.443	-	1.491.443
Interventi, servizi e supporto alle autonomie territoriali (3.2)	3.648	-	3.648
Elaborazione, quantificazione, e assegnazione dei trasferimenti erariali; determinazione dei rimborsi agli enti locali anche in via perequativa (3.3)	1.487.795	-	1.487.795
Ordine pubblico e sicurezza (7)	420.489	-	420.489
Contrasto al crimine, tutela dell'ordine e della sicurezza pubblica (7.8)	238.662	-	238.662
Servizio permanente dell'Arma dei Carabinieri per la tutela dell'ordine e la sicurezza pubblica (7.9)	27.757	-	27.757
Pianificazione e coordinamento Forze di polizia (7.10)	154.071	-	154.071
Soccorso civile (8)	90.793	-	90.793
Organizzazione e gestione del sistema nazionale di difesa civile (8.2)	1.425	-	1.425
Prevenzione dal rischio e soccorso pubblico (8.3)	89.368	-	89.368
Immigrazione, accoglienza e garanzia dei diritti (27)	82.210	-	82.210
Garanzia dei diritti e interventi per lo sviluppo della coesione sociale (27.2)	74.971	-	74.971
Gestione flussi migratori (27.3)	6.351	-	6.351
Rapporti con le confessioni religiose e amministrazione del patrimonio del Fondo Edifici di Culto (27.5)	888	-	888
Servizi istituzionali e generali delle amministrazioni pubbliche (32)	21.405	-	21.405
Indirizzo politico (32.2)	1.273	-	1.273
Servizi e affari generali per le amministrazioni di competenza (32.3)	20.132	-	20.132
Fondi da ripartire (33)	17.328	-	17.328
Fondi da assegnare (33.1)	17.328	-	17.328

TABELLA N. 7.1 ECONOMIE ED ECCEDENZE DI CASSA

(MIGLIAIA DI EURO)

AMMINISTRAZIONE/MISSIONE/PROGRAMMA	ECONOMIE (A)	ECCEDENZE (B)	DIFFERENZE (C=A-B)
MINISTERO DELL'AMBIENTE E DELLA TUTELA DEL TERRITORIO E DEL MARE	259.983	-	259.983
Ricerca e innovazione (17)	4.020	-	4.020
Ricerca in materia ambientale (17.3)	4.020	-	4.020
Sviluppo sostenibile e tutela del territorio e dell'ambiente (18)	245.636	-	245.636
Prevenzione e riduzione integrata dell'inquinamento (18.3)	31.523	-	31.523
Sviluppo sostenibile (18.5)	47.357	-	47.357
Vigilanza, prevenzione e repressione in ambito ambientale (18.8)	11	-	11
Coordinamento generale, informazione ed educazione ambientale; comunicazione ambientale (18.11)	22.951	-	22.951
Tutela e conservazione del territorio e delle risorse idriche, trattamento e smaltimento rifiuti, bonifiche (18.12)	97.301	-	97.301
Tutela e conservazione della fauna e della flora, salvaguardia della biodiversità e dell'ecosistema marino (18.13)	46.492	-	46.492
Servizi istituzionali e generali delle amministrazioni pubbliche (32)	4.822	-	4.822
Indirizzo politico (32.2)	1.700	-	1.700
Servizi e affari generali per le amministrazioni di competenza (32.3)	3.122	-	3.122
Fondi da ripartire (33)	5.506	-	5.506
Fondi da assegnare (33.1)	5.506	-	5.506
MINISTERO DELLE INFRASTRUTTURE E DEI TRASPORTI	2.266.549	-	2.266.549
L'Italia in Europa e nel mondo (4)	385	-	385
Cooperazione economica, finanziaria e infrastrutturale (4.16)	385	-	385
Ordine pubblico e sicurezza (7)	88.709	-	88.709
Sicurezza e controllo nei mari, nei porti e sulle coste (7.7)	88.709	-	88.709
Diritto alla mobilità (13)	1.180.864	-	1.180.864
Sviluppo e sicurezza della mobilità stradale (13.1)	43.263	-	43.263
Autotrasporto ed intermodalità (13.2)	107.532	-	107.532
Sviluppo e sicurezza del trasporto aereo (13.4)	7.456	-	7.456
Sviluppo e sicurezza del trasporto ferroviario (13.5)	791.341	-	791.341
Sviluppo e sicurezza della mobilità locale (13.6)	231.272	-	231.272
Sviluppo e sicurezza della navigazione e del trasporto marittimo e per vie d'acqua interne (13.9)	943.631	-	943.631
Infrastrutture pubbliche e logistica (14)	6.392	-	6.392
Sistemi idrici, idraulici ed elettrici (14.5)	2.021	-	2.021
Sicurezza, vigilanza e regolamentazione in materia di opere pubbliche e delle costruzioni (14.9)	486.143	-	486.143
Opere strategiche, edilizia statale ed interventi speciali e per pubbliche calamità (14.10)	449.075	-	449.075
Sistemi stradali, autostradali, ferroviari ed intermodali (14.11)	10.075	-	10.075
Ricerca e innovazione (17)	10.075	-	10.075
Ricerca nel settore dei trasporti (17.6)	10.075	-	10.075
Casa e assetto urbanistico (19)	26.410	-	26.410
Politiche abitative, urbane e territoriali (19.2)	26.410	-	26.410

TABELLA N. 7.1 ECONOMIE ED ECCEDENZE DI CASSA

(MIGLIAIA DI EURO)

AMMINISTRAZIONE/MISSIONE/PROGRAMMA	ECONOMIE (A)	ECCEDENZE (B)	DIFFERENZE (C=A-B)
Servizi istituzionali e generali delle amministrazioni pubbliche (32)	16.205	-	16.205
Indirizzo politico (32.2)	1.604	-	1.604
Servizi e affari generali per le amministrazioni di competenza (32.3)	14.601	-	14.601
Fondi da ripartire (33)	269	-	269
Fondi da assegnare (33.1)	269	-	269
MINISTERO DELLA DIFESA	482.290	-	482.290
Difesa e sicurezza del territorio (5)	341.355	-	341.355
Approntamento e impiego Carabinieri per la difesa e la sicurezza (5.1)	38.513	-	38.513
Approntamento e impiego delle forze terrestri (5.2)	85.619	-	85.619
Approntamento e impiego delle forze navali (5.3)	94.267	-	94.267
Approntamento e impiego delle forze aeree (5.4)	35.102	-	35.102
Funzioni non direttamente collegate ai compiti di difesa militare (5.5)	7.591	-	7.591
Pianificazione generale delle Forze Armate e approvvigionamenti militari (5.6)	80.262	-	80.262
Missioni militari di pace (5.8)	-	-	-
Ricerca e innovazione (17)	1.697	-	1.697
Ricerca tecnologica nel settore della difesa (17.11)	1.697	-	1.697
Servizi istituzionali e generali delle amministrazioni pubbliche (32)	6.741	-	6.741
Indirizzo politico (32.2)	2.387	-	2.387
Servizi e affari generali per le amministrazioni di competenza (32.3)	4.354	-	4.354
Fondi da ripartire (33)	132.498	-	132.498
Fondi da assegnare (33.1)	132.498	-	132.498
MINISTERO DELLE POLITICHE AGRICOLE ALIMENTARI E FORESTALI	210.009	-	210.009
Ordine pubblico e sicurezza (7)	6.208	-	6.208
Sicurezza pubblica in ambito rurale e montano (7.6)	6.208	-	6.208
Soccorso civile (8)	9.354	-	9.354
Interventi per soccorsi (8.1)	9.354	-	9.354
Agricoltura, politiche agroalimentari e pesca (9)	166.912	-	166.912
Politiche europee ed internazionali nel settore agricolo e della pesca (9.2)	28.451	-	28.451
Vigilanza, prevenzione e repressione frodi nel settore agricolo, agroalimentare, agroindustriale e forestale (9.5)	7.844	-	7.844
Sviluppo e sostenibilit� del settore agricolo, agroindustriale e mezzi tecnici di produzione (9.6)	102.008	-	102.008
Sviluppo delle filiere agroalimentari, tutela e valorizzazione delle produzioni di qualit� e tipiche (9.7)	28.609	-	28.609
Sviluppo sostenibile e tutela del territorio e dell'ambiente (18)	19.796	-	19.796
Tutela e conservazione della fauna e della flora e salvaguardia della biodiversit� (18.7)	19.796	-	19.796
Servizi istituzionali e generali delle amministrazioni pubbliche (32)	7.739	-	7.739
Indirizzo politico (32.2)	1.876	-	1.876
Servizi e affari generali per le amministrazioni di competenza (32.3)	5.863	-	5.863

TABELLA N. 7.1 ECONOMIE ED ECCEDENZE DI CASSA

(MIGLIAIA DI EURO)

AMMINISTRAZIONE/MISSIONE/PROGRAMMA	ECONOMIE (A)	ECCEDENZE (B)	DIFFERENZE (C=A-B)
Fondi da ripartire (33)	-	-	-
Fondi da assegnare (33.1)	-	-	-
MINISTERO PER I BENI E LE ATTIVITA' CULTURALI	145.453	10.105	135.348
Ricerca e innovazione (17)	-	10.105	-10.105
Ricerca in materia di beni e attivita' culturali (17.4)	-	10.105	-10.105
Tutela e valorizzazione dei beni e attivita' culturali e paesaggistici (21)	113.686	-	113.686
Sostegno, valorizzazione e tutela del settore dello spettacolo (21.2)	22.255	-	22.255
Vigilanza, prevenzione e repressione in materia di patrimonio culturale (21.5)	44	-	44
Tutela dei beni archeologici (21.6)	29.009	-	29.009
Tutela dei beni archivistici (21.9)	6.248	-	6.248
Tutela dei beni librari, promozione e sostegno del libro e dell'editoria (21.10)	4.677	-	4.677
Tutela delle belle arti, dell'architettura e dell' arte contemporanea; tutela e valorizzazione del paesaggio (21.12)	25.797	-	25.797
Valorizzazione del patrimonio culturale (21.13)	10.150	-	10.150
Coordinamento ed indirizzo per la salvaguardia del patrimonio culturale (21.14)	298	-	298
Tutela del patrimonio culturale (21.15)	15.209	-	15.209
Servizi istituzionali e generali delle amministrazioni pubbliche (32)	28.377	-	28.377
Indirizzo politico (32.2)	1.792	-	1.792
Servizi e affari generali per le amministrazioni di competenza (32.3)	26.584	-	26.584
Fondi da ripartire (33)	3.391	-	3.391
Fondi da assegnare (33.1)	3.391	-	3.391
MINISTERO DELLA SALUTE	348.198	-	348.198
Ricerca e innovazione (17)	72.585	-	72.585
Ricerca per il settore della sanita' pubblica (17.20)	69.888	-	69.888
Ricerca per il settore zooprofilattico (17.21)	2.697	-	2.697
Tutela della salute (20)	269.761	-	269.761
Prevenzione e comunicazione in materia sanitaria umana e coordinamento in ambito internazionale (20.1)	15.720	-	15.720
Sanita' pubblica veterinaria, igiene e sicurezza degli alimenti (20.2)	23.497	-	23.497
Programmazione sanitaria in materia di livelli essenziali di assistenza e assistenza in materia sanitaria umana (20.3)	45.910	-	45.910
Regolamentazione e vigilanza in materia di prodotti farmaceutici ed altri prodotti sanitari ad uso umano e di sicurezza delle cure (20.4)	182.344	-	182.344
Vigilanza, prevenzione e repressione nel settore sanitario (20.5)	-	-	-
Servizi istituzionali e generali delle amministrazioni pubbliche (32)	2.290	-	2.290
Indirizzo politico (32.2)	5.851	-	5.851
Servizi e affari generali per le amministrazioni di competenza (32.3)	2.007	-	2.007
Fondi da ripartire (33)	3.844	-	3.844
Fondi da assegnare (33.1)	-	-	-

04/07/2013

999/615/10

TABELLA N. 7.1 ECONOMIE ED ECCEDENZE DI CASSA

(MIGLIAIA DI EURO)

AMMINISTRAZIONE/MISSIONE/PROGRAMMA	ECONOMIE (A)	ECCEDENZE (B)	DIFFERENZE (C=A-B)
TOTALE COMPLESSIVO	80.452.303	97.604	80.354.699

04/07/2013

995/616/1

TABELLA N. 7.2 ECONOMIE ED ECCEDENZE DI CASSA

(MIGLIAIA DI EURO)

MISSIONE/AMMINISTRAZIONE/PROGRAMMA	ECONOMIE (A)	ECCEDENZE (B)	DIFFERENZE (C=A-B)
Organi costituzionali, a rilevanza costituzionale e Presidenza del Consiglio dei ministri (1)	56.895	-	56.895
MINISTERO DELL'ECONOMIA E DELLE FINANZE	56.895	-	56.895
Organi costituzionali (1.1)	21.630	-	21.630
Organi a rilevanza costituzionale (1.2)	29.915	-	29.915
Presidenza del Consiglio dei Ministri (1.3)	5.351	-	5.351
Amministrazione generale e supporto alla rappresentanza generale di Governo e dello Stato sul territorio (2)	39.929	-	39.929
MINISTERO DELL'INTERNO	39.929	-	39.929
Attuazione da parte delle Prefetture - Uffici Territoriali del Governo delle missioni del Ministero dell'Interno sul territorio (2.2)	39.281	-	39.281
Supporto alla rappresentanza generale di Governo e dello Stato sul territorio e amministrazione generale sul territorio (2.3)	648	-	648
Relazioni finanziarie con le autonomie territoriali (3)	6.563.092	-	6.563.092
MINISTERO DELL'ECONOMIA E DELLE FINANZE	5.071.649	-	5.071.649
Erogazioni a Enti territoriali per interventi di settore (3.1)	406.616	-	406.616
Federalismo (3.4)	3.303.283	-	3.303.283
Regolazioni contabili ed altri trasferimenti alle Regioni a statuto speciale (3.5)	743.304	-	743.304
Concorso dello Stato al finanziamento della spesa sanitaria (3.6)	517.474	-	517.474
Rapporti finanziari con Enti territoriali (3.7)	100.972	-	100.972
MINISTERO DELL'INTERNO	1.491.443	-	1.491.443
Interventi, servizi e supporto alle autonomie territoriali (3.2)	3.648	-	3.648
Elaborazione, quantificazione, e assegnazione dei trasferimenti erariali; determinazione dei rimborsi agli enti locali anche in via perequativa (3.3)	1.487.795	-	1.487.795
L'Italia in Europa e nel mondo (4)	2.010.533	-	2.010.533
MINISTERO DELL'ECONOMIA E DELLE FINANZE	1.889.030	-	1.889.030
Partecipazione italiana alle politiche di bilancio in ambito UE (4.10)	1.785.051	-	1.785.051
Politica economica e finanziaria in ambito internazionale (4.11)	103.979	-	103.979
MINISTERO DEGLI AFFARI ESTERI	115.688	-	115.688
Protocollo internazionale (4.1)	1.766	-	1.766
Cooperazione allo sviluppo (4.2)	17.775	-	17.775
Cooperazione economica e relazioni internazionali (4.4)	4.658	-	4.658
Promozione della pace e sicurezza internazionale (4.6)	15.916	-	15.916
Integrazione europea (4.7)	1.940	-	1.940
Italiani nel mondo e politiche migratorie (4.8)	1.830	-	1.830
Promozione del sistema Paese (4.9)	25.297	-	25.297
Presenza dello Stato all'estero tramite le strutture diplomatico-consolari (4.12)	4.830	-	4.830
Rappresentanza all'estero e servizi ai cittadini e alle imprese (4.13)	35.648	-	35.648
Coordinamento dell'Amministrazione in ambito internazionale (4.14)	5.228	-	5.228
Comunicazione in ambito internazionale (4.15)	800	-	800

TABELLA N. 7.2 ECONOMIE ED ECCEDENZE DI CASSA

(MIGLIAIA DI EURO)

MISSIONE/AMMINISTRAZIONE/PROGRAMMA	ECONOMIE (A)	ECCEDENZE (B)	DIFFERENZE (C=A-B)
MINISTERO DELL'ISTRUZIONE, DELL'UNIVERSITA' E DELLA RICERCA	5.430	-	5.430
Cooperazione culturale e scientifico-tecnologica (4.3)	3.011	-	3.011
Cooperazione in materia culturale (4.5)	2.420	-	2.420
MINISTERO DELLE INFRASTRUTTURE E DEI TRASPORTI	385	-	385
Cooperazione economica, finanziaria e infrastrutturale (4.16)	385	-	385
Difesa e sicurezza del territorio (5)	354.365	-	354.365
MINISTERO DELL'ECONOMIA E DELLE FINANZE	13.011	-	13.011
Missioni militari di pace (5.8)	13.011	-	13.011
MINISTERO DELLA DIFESA	341.355	-	341.355
Approntamento e impiego Carabinieri per la difesa e la sicurezza (5.1)	38.513	-	38.513
Approntamento e impiego delle forze terrestri (5.2)	85.619	-	85.619
Approntamento e impiego delle forze navali (5.3)	94.267	-	94.267
Approntamento e impiego delle forze aeree (5.4)	35.102	-	35.102
Funzioni non direttamente collegate ai compiti di difesa militare (5.5)	7.591	-	7.591
Pianificazione generale delle Forze Armate e approvvigionamenti militari (5.6)	80.262	-	80.262
Missioni militari di pace (5.8)	-	-	-
Giustizia (6)	636.017	-	636.017
MINISTERO DELLA GIUSTIZIA	636.017	-	636.017
Amministrazione penitenziaria (6.1)	288.755	-	288.755
Giustizia civile e penale (6.2)	326.869	-	326.869
Giustizia minorile (6.3)	20.393	-	20.393
Ordine pubblico e sicurezza (7)	682.612	-	682.612
MINISTERO DELL'ECONOMIA E DELLE FINANZE	167.205	-	167.205
Sicurezza democratica (7.4)	202	-	202
Concorso della Guardia di Finanza alla sicurezza pubblica (7.5)	167.003	-	167.003
MINISTERO DELL'INTERNO	420.489	-	420.489
Contrasto al crimine, tutela dell'ordine e della sicurezza pubblica (7.8)	238.662	-	238.662
Servizio permanente dell'Arma dei Carabinieri per la tutela dell'ordine e la sicurezza pubblica (7.9)	27.757	-	27.757
Pianificazione e coordinamento Forze di polizia (7.10)	154.071	-	154.071
MINISTERO DELLE INFRASTRUTTURE E DEI TRASPORTI	88.709	-	88.709
Sicurezza e controllo nei mari, nei porti e sulle coste (7.7)	88.709	-	88.709
MINISTERO DELLE POLITICHE AGRICOLE ALIMENTARI E FORESTALI	6.208	-	6.208
Sicurezza pubblica in ambito rurale e montano (7.6)	6.208	-	6.208
Soccorso civile (8)	504.232	-	504.232
MINISTERO DELL'ECONOMIA E DELLE FINANZE	404.085	-	404.085
Interventi per pubbliche calamita' (8.4)	8.235	-	8.235
Protezione civile (8.5)	395.850	-	395.850

TABELLA N. 7.2 ECONOMIE ED ECCEDENZE DI CASSA

(MIGLIAIA DI EURO)

MISSIONE/AMMINISTRAZIONE/PROGRAMMA	ECONOMIE (A)	ECCEDENZE (B)	DIFFERENZE (C=A-B)
MINISTERO DELL'INTERNO	90.793	-	90.793
Organizzazione e gestione del sistema nazionale di difesa civile (8.2)	1.425	-	1.425
Prevenzione dal rischio e soccorso pubblico (8.3)	89.368	-	89.368
MINISTERO DELLE POLITICHE AGRICOLE ALIMENTARI E FORESTALI	9.354	-	9.354
Interventi per soccorsi (8.1)	9.354	-	9.354
Agricoltura, politiche agroalimentari e pesca (9)	166.920	-	166.920
MINISTERO DELL'ECONOMIA E DELLE FINANZE	8	-	8
Sostegno al settore agricolo (9.3)	8	-	8
MINISTERO DELLE POLITICHE AGRICOLE ALIMENTARI E FORESTALI	166.912	-	166.912
Politiche europee ed internazionali nel settore agricolo e della pesca (9.2)	28.451	-	28.451
Vigilanza, prevenzione e repressione frodi nel settore agricolo, agroalimentare, agroindustriale e forestale (9.5)	7.844	-	7.844
Sviluppo e sostenibilità' del settore agricolo, agroindustriale e mezzi tecnici di produzione (9.6)	102.008	-	102.008
Sviluppo delle filiere agroalimentari, tutela e valorizzazione delle produzioni di qualità' e tipiche (9.7)	28.609	-	28.609
Energia e diversificazione delle fonti energetiche (10)	4.833	-	4.833
MINISTERO DELLO SVILUPPO ECONOMICO	4.833	-	4.833
Gestione, regolamentazione, sicurezza e infrastrutture del settore energetico (10.6)	4.833	-	4.833
Competitività e sviluppo delle imprese (11)	721.152	-	721.152
MINISTERO DELL'ECONOMIA E DELLE FINANZE	121.287	-	121.287
Incentivi alle imprese (11.4)	5.733	-	5.733
Incentivi alle imprese per interventi di sostegno (11.8)	71.603	-	71.603
Interventi di sostegno tramite il sistema della fiscalità' (11.9)	43.951	-	43.951
MINISTERO DELLO SVILUPPO ECONOMICO	599.866	-	599.866
Regolamentazione, incentivazione dei settori imprenditoriali, riassetto industriali, sperimentazione tecnologica, lotta alla contraffazione, tutela della proprietà' industriale. (11.5)	146.551	-	146.551
Promozione, coordinamento, sostegno e vigilanza del movimento cooperativo (11.6)	18.267	-	18.267
Incentivazione per lo sviluppo industriale nell'ambito delle politiche di sviluppo e coesione (11.7)	435.048	-	435.048
Regolazione dei mercati (12)	22.683	-	22.683
MINISTERO DELLO SVILUPPO ECONOMICO	22.683	-	22.683
Vigilanza sui mercati e sui prodotti, promozione della concorrenza e tutela dei consumatori (12.4)	22.683	-	22.683
Diritto alla mobilità' (13)	2.575.028	145	2.574.883
MINISTERO DELL'ECONOMIA E DELLE FINANZE	1.394.164	-	1.394.164
Sostegno allo sviluppo del trasporto (13.8)	1.394.164	-	1.394.164
MINISTERO DELLE INFRASTRUTTURE E DEI TRASPORTI	1.180.864	145	1.180.719
Sviluppo e sicurezza della mobilità' stradale (13.1)	43.263	-	43.263

TABELLA N. 7.2 ECONOMIE ED ECCELENZE DI CASSA

(MIGLIAIA DI EURO)

MISSIONE/AMMINISTRAZIONE/PROGRAMMA	ECONOMIE (A)	ECCELENZE (B)	DIFFERENZE (C=A-B)
Autotrasporto ed intermodalità' (13.2)	107.532	-	107.532
Sviluppo e sicurezza del trasporto aereo (13.4)	-	145	-145
Sviluppo e sicurezza del trasporto ferroviario (13.5)	7.456	-	7.456
Sviluppo e sicurezza della mobilità' locale (13.6)	791.341	-	791.341
Sviluppo e sicurezza della navigazione e del trasporto marittimo e per vie d'acqua interne (13.9)	231.272	-	231.272
Infrastrutture pubbliche e logistica (14)	1.253.411	-	1.253.411
MINISTERO DELL'ECONOMIA E DELLE FINANZE	309.780	-	309.780
Opere pubbliche e infrastrutture (14.8)	309.780	-	309.780
MINISTERO DELLE INFRASTRUTTURE E DEI TRASPORTI	943.631	-	943.631
Sistemi idrici, idraulici ed elettrici (14.5)	6.392	-	6.392
Sicurezza, vigilanza e regolamentazione in materia di opere pubbliche e delle costruzioni (14.9)	2.021	-	2.021
Opere strategiche, edilizia statale ed interventi speciali e per pubbliche calamità' (14.10)	486.143	-	486.143
Sistemi stradali, autostradali, ferroviari ed intermodali (14.11)	449.075	-	449.075
Comunicazioni (15)	186.197	-	186.197
MINISTERO DELL'ECONOMIA E DELLE FINANZE	68.249	-	68.249
Servizi postali e telefonici (15.3)	36.872	-	36.872
Sostegno all'editoria (15.4)	31.377	-	31.377
MINISTERO DELLO SVILUPPO ECONOMICO	117.948	-	117.948
Planificazione, regolamentazione, vigilanza e controllo delle comunicazioni elettroniche e radiodiffusione (15.5)	5.836	-	5.836
Regolamentazione e vigilanza del settore postale (15.7)	418	-	418
Servizi di comunicazione elettronica e di radiodiffusione (15.8)	111.694	-	111.694
Commercio internazionale ed internazionalizzazione del sistema produttivo (16)	48.404	-	48.404
MINISTERO DELLO SVILUPPO ECONOMICO	48.404	-	48.404
Politica commerciale in ambito internazionale (16.4)	715	-	715
Sostegno all'internazionalizzazione delle imprese e promozione del made in Italy (16.5)	47.689	-	47.689
Ricerca e innovazione (17)	353.411	10.105	343.305
MINISTERO DELL'ECONOMIA E DELLE FINANZE	816	-	816
Ricerca di base e applicata (17.15)	816	-	816
MINISTERO DELLO SVILUPPO ECONOMICO	81.105	-	81.105
Sviluppo, innovazione e ricerca in materia di energia ed in ambito minerario ed industriale (17.14)	80.435	-	80.435
Innovazione Tecnologica e ricerca per lo sviluppo delle comunicazioni e della società' dell'informazione (17.18)	671	-	671
MINISTERO DELL'ISTRUZIONE, DELL'UNIVERSITA' E DELLA RICERCA	183.112	-	183.112
Ricerca scientifica e tecnologica applicata (17.9)	122.017	-	122.017
Ricerca scientifica e tecnologica di base (17.10)	57.113	-	57.113
Ricerca per la didattica (17.16)	3.982	-	3.982

TABELLA N. 7.2 ECONOMIE ED ECCEDENZE DI CASSA

(MIGLIAIA DI EURO)

MISSIONE/AMMINISTRAZIONE/PROGRAMMA	ECONOMIE (A)	ECCEDENZE (B)	DIFFERENZE (C=A-B)
MINISTERO DELL'AMBIENTE E DELLA TUTELA DEL TERRITORIO E DEL MARE	4.020	-	4.020
Ricerca in materia ambientale (17.3)	4.020	-	4.020
MINISTERO DELLE INFRASTRUTTURE E DEI TRASPORTI	10.075	-	10.075
Ricerca nel settore dei trasporti (17.6)	10.075	-	10.075
MINISTERO DELLA DIFESA	1.697	-	1.697
Ricerca tecnologica nel settore della difesa (17.11)	1.697	-	1.697
MINISTERO PER I BENI E LE ATTIVITA' CULTURALI	-	10.105	-10.105
Ricerca in materia di beni e attivita' culturali (17.4)	-	10.105	-10.105
MINISTERO DELLA SALUTE	72.585	-	72.585
Ricerca per il settore della sanita' pubblica (17.20)	69.888	-	69.888
Ricerca per il settore zooprofilattico (17.21)	2.697	-	2.697
Sviluppo sostenibile e tutela del territorio e dell'ambiente (18)	297.859	-	297.859
MINISTERO DELL'ECONOMIA E DELLE FINANZE	32.341	-	32.341
Sostegno allo sviluppo sostenibile (18.14)	32.341	-	32.341
MINISTERO DELLO SVILUPPO ECONOMICO	87	-	87
Prevenzione e riduzione dell'inquinamento elettromagnetico e impatto sui sistemi di comunicazione elettronica (18.10)	87	-	87
MINISTERO DELL'AMBIENTE E DELLA TUTELA DEL TERRITORIO E DEL MARE	245.636	-	245.636
Prevenzione e riduzione integrata dell'inquinamento (18.3)	31.523	-	31.523
Sviluppo sostenibile (18.5)	47.357	-	47.357
Vigilanza, prevenzione e repressione in ambito ambientale (18.8)	11	-	11
Coordinamento generale, informazione ed educazione ambientale (18.11)	22.951	-	22.951
Tutela e conservazione del territorio e delle risorse idriche, trattamento e smaltimento rifiuti, bonifiche (18.12)	97.301	-	97.301
Tutela e conservazione della fauna e della flora, salvaguardia della biodiversita' e dell'ecosistema marino (18.13)	46.492	-	46.492
MINISTERO DELLE POLITICHE AGRICOLE ALIMENTARI E FORESTALI	19.796	-	19.796
Tutela e conservazione della fauna e della flora e salvaguardia della biodiversita' (18.7)	19.796	-	19.796
Casa e assetto urbanistico (19)	26.856	-	26.856
MINISTERO DELL'ECONOMIA E DELLE FINANZE	446	-	446
Edilizia abitativa e politiche territoriali (19.1)	446	-	446
MINISTERO DELLE INFRASTRUTTURE E DEI TRASPORTI	26.410	-	26.410
Politiche abitative, urbane e territoriali (19.2)	26.410	-	26.410
Tutela della salute (20)	269.761	-	269.761
MINISTERO DELL'ECONOMIA E DELLE FINANZE	-	-	-
Programmazione sanitaria in materia di livelli essenziali di assistenza e assistenza in materia sanitaria umana (20.3)	-	-	-

TABELLA N. 7.2 ECONOMIE ED ECCEденZE DI CASSA

(MIGLIAIA DI EURO)

MISSIONE/AMMINISTRAZIONE/PROGRAMMA	ECONOMIE (A)	ECCEденZE (B)	DIFFERENZE (C=A-B)
MINISTERO DELLA SALUTE	269.761	-	269.761
Prevenzione e comunicazione in materia sanitaria umana e coordinamento in ambito internazionale (20.1)	15.720	-	15.720
Sanita' pubblica veterinaria, igiene e sicurezza degli alimenti (20.2)	23.497	-	23.497
Programmazione sanitaria in materia di livelli essenziali di assistenza e assistenza in materia sanitaria umana (20.3)	45.910	-	45.910
Regolamentazione e vigilanza in materia di prodotti farmaceutici ed altri prodotti sanitari ad uso umano e di sicurezza delle cure (20.4)	182.344	-	182.344
Vigilanza, prevenzione e repressione nel settore sanitario (20.5)	2.290	-	2.290
Tutela e valorizzazione dei beni e attivita' culturali e paesaggistici (21)	113.686	-	113.686
MINISTERO PER I BENI E LE ATTIVITA' CULTURALI	113.686	-	113.686
Sostegno, valorizzazione e tutela del settore dello spettacolo (21.2)	22.255	-	22.255
Vigilanza, prevenzione e repressione in materia di patrimonio culturale (21.5)	44	-	44
Tutela dei beni archeologici (21.6)	29.009	-	29.009
Tutela dei beni archivistici (21.9)	6.248	-	6.248
Tutela dei beni librari, promozione e sostegno del libro e dell'editoria (21.10)	4.677	-	4.677
Tutela delle belle arti, dell'architettura e dell' arte contemporanea; tutela e valorizzazione del paesaggio (21.12)	25.797	-	25.797
Valorizzazione del patrimonio culturale (21.13)	10.150	-	10.150
Coordinamento ed indirizzo per la salvaguardia del patrimonio culturale (21.14)	298	-	298
Tutela del patrimonio culturale (21.15)	15.209	-	15.209
Istruzione scolastica (22)	342.177	-	342.177
MINISTERO DELL'ECONOMIA E DELLE FINANZE	-	-	-
Sostegno all'istruzione (22.10)	-	-	-
MINISTERO DELL'ISTRUZIONE, DELL'UNIVERSITA' E DELLA RICERCA	342.177	-	342.177
Programmazione e coordinamento dell'istruzione scolastica (22.1)	25.932	-	25.932
Istruzione prescolastica (22.2)	-	-	-
Iniziative per lo sviluppo del sistema istruzione scolastica e per il diritto allo studio (22.8)	8.640	-	8.640
Istituzioni scolastiche non statali (22.9)	3.884	-	3.884
Istruzione primaria (22.11)	116.453	-	116.453
Istruzione secondaria di primo grado (22.12)	34.964	-	34.964
Istruzione secondaria di secondo grado (22.13)	123.509	-	123.509
Istruzione post-secondaria, degli adulti e livelli essenziali per l'istruzione e formazione professionale (22.15)	1.491	-	1.491
Realizzazione degli indirizzi e delle politiche in ambito territoriale in materia di istruzione (22.16)	27.304	-	27.304
Istruzione universitaria (23)	526.703	-	526.703
MINISTERO DELL'ISTRUZIONE, DELL'UNIVERSITA' E DELLA RICERCA	526.703	-	526.703
Diritto allo studio nell'istruzione universitaria (23.1)	127.513	-	127.513
Istituti di alta cultura (23.2)	708	-	708
Sistema universitario e formazione post-universitaria (23.3)	398.482	-	398.482

TABELLA N. 7.2 ECONOMIE ED ECCEденZE DI CASSA

(MIGLIAIA DI EURO)

MISSIONE/AMMINISTRAZIONE/PROGRAMMA	ECONOMIE (A)	ECCEденZE (B)	DIFFERENZE (C=A-B)
Diritti sociali, politiche sociali e famiglia (24)	573.469	-	573.469
MINISTERO DELL'ECONOMIA E DELLE FINANZE	338.728	-	338.728
Lotta alle dipendenze (24.4)	-	-	-
Protezione sociale per particolari categorie (24.5)	192.808	-	192.808
Garanzia dei diritti dei cittadini (24.6)	32.793	-	32.793
Sostegno alla famiglia (24.7)	-	-	-
Promozione e garanzia dei diritti e delle pari opportunità' (24.8)	791	-	791
Sostegno in favore di pensionati di guerra ed assimilati, perseguitati politici e razziali (24.11)	112.335	-	112.335
MINISTERO DEL LAVORO E DELLE POLITICHE SOCIALI	234.741	-	234.741
Terzo settore: associazionismo, volontariato, Onlus e formazioni sociali (24.2)	44.452	-	44.452
Trasferimenti assistenziali a enti previdenziali, finanziamento nazionale spesa sociale, promozione e programmazione politiche sociali, monitoraggio e valutazione interventi (24.12)	190.288	-	190.288
Politiche previdenziali (25)	3.082.451	-	3.082.451
MINISTERO DELL'ECONOMIA E DELLE FINANZE	704.360	-	704.360
Previdenza obbligatoria e complementare, sicurezza sociale - trasferimenti agli enti ed organismi interessati (25.2)	704.360	-	704.360
MINISTERO DEL LAVORO E DELLE POLITICHE SOCIALI	2.378.090	-	2.378.090
Previdenza obbligatoria e complementare, assicurazioni sociali (25.3)	2.378.090	-	2.378.090
Politiche per il lavoro (26)	271.073	-	271.073
MINISTERO DELL'ECONOMIA E DELLE FINANZE	-	-	-
Infortunati sul lavoro (26.2)	-	-	-
MINISTERO DEL LAVORO E DELLE POLITICHE SOCIALI	271.073	-	271.073
Politiche attive e passive del lavoro (26.6)	201.129	-	201.129
Coordinamento e integrazione delle politiche del lavoro e delle politiche sociali, innovazione e coordinamento amministrativo (26.7)	850	-	850
Politiche di regolamentazione in materia di rapporti di lavoro (26.8)	17.474	-	17.474
Programmazione e coordinamento della vigilanza in materia di prevenzione e osservanza delle norme di legislazione sociale e del lavoro (26.9)	4.236	-	4.236
Servizi e sistemi informativi per il lavoro (26.10)	2.368	-	2.368
Servizi territoriali per il lavoro (26.11)	44.932	-	44.932
Servizi di comunicazione istituzionale e informazione in materia di politiche del lavoro e in materia di politiche sociali (26.12)	85	-	85
Immigrazione, accoglienza e garanzia dei diritti (27)	94.819	-	94.819
MINISTERO DELL'ECONOMIA E DELLE FINANZE	-	-	-
Rapporti con le confessioni religiose (27.7)	-	-	-
MINISTERO DEL LAVORO E DELLE POLITICHE SOCIALI	12.609	-	12.609
Flussi migratori per motivi di lavoro e politiche di integrazione sociale delle persone immigrate (27.6)	12.609	-	12.609
MINISTERO DELL'INTERNO	82.210	-	82.210
Garanzia dei diritti e interventi per lo sviluppo della coesione sociale (27.2)	74.971	-	74.971

TABELLA N. 7.2 ECONOMIE ED ECCEDENZE DI CASSA

(MIGLIAIA DI EURO)

MISSIONE/AMMINISTRAZIONE/PROGRAMMA	ECONOMIE (A)	ECCEDENZE (B)	DIFFERENZE (C=A-B)
Gestione flussi migratori (27.3)	6.351	-	6.351
Rapporti con le confessioni religiose e amministrazione del patrimonio del Fondo Edifici di Culto (27.5)	888	-	888
Sviluppo e riequilibrio territoriale (28)	7.756	-	7.756
MINISTERO DELLO SVILUPPO ECONOMICO	7.756	-	7.756
Politiche per lo sviluppo economico ed il miglioramento istituzionale delle aree sottoutilizzate (28.4)	7.756	-	7.756
Politiche economico-finanziarie e di bilancio (29)	7.317.563	-	7.317.563
MINISTERO DELL'ECONOMIA E DELLE FINANZE	7.317.563	-	7.317.563
Regolazione giurisdizione e coordinamento del sistema della fiscalità' (29.1)	1.097.690	-	1.097.690
Prevenzione e repressione delle frodi e delle violazioni agli obblighi fiscali (29.3)	233.003	-	233.003
Regolamentazione e vigilanza sul settore finanziario (29.4)	22.692	-	22.692
Regolazioni contabili, restituzioni e rimborsi d'imposte (29.5)	5.329.654	-	5.329.654
Analisi e programmazione economico-finanziaria (29.6)	93.866	-	93.866
Analisi, monitoraggio e controllo della finanza pubblica e politiche di bilancio (29.7)	540.659	-	540.659
Giovani e sport (30)	7.130	-	7.130
MINISTERO DELL'ECONOMIA E DELLE FINANZE	7.130	-	7.130
Attività' ricreative e sport (30.1)	7.130	-	7.130
Incentivazione e sostegno alla gioventù' (30.2)	-	-	-
Turismo (31)	26	-	26
MINISTERO DELL'ECONOMIA E DELLE FINANZE	26	-	26
Sviluppo e competitività' del turismo (31.1)	26	-	26
Servizi istituzionali e generali delle amministrazioni pubbliche (32)	338.671	-	338.671
MINISTERO DELL'ECONOMIA E DELLE FINANZE	180.925	-	180.925
Indirizzo politico (32.2)	5.835	-	5.835
Servizi e affari generali per le amministrazioni di competenza (32.3)	114.319	-	114.319
Servizi generali, formativi ed approvvigionamenti per le Amministrazioni pubbliche (32.4)	34.526	-	34.526
Rappresentanza, difesa in giudizio e consulenza legale in favore delle Amministrazioni dello Stato e degli enti autorizzati (32.5)	26.246	-	26.246
MINISTERO DELLO SVILUPPO ECONOMICO	13.464	-	13.464
Indirizzo politico (32.2)	2.674	-	2.674
Servizi e affari generali per le amministrazioni di competenza (32.3)	10.791	-	10.791
MINISTERO DEL LAVORO E DELLE POLITICHE SOCIALI	26.285	-	26.285
Indirizzo politico (32.2)	5.465	-	5.465
Servizi e affari generali per le amministrazioni di competenza (32.3)	20.820	-	20.820
MINISTERO DELLA GIUSTIZIA	534	-	534
Indirizzo politico (32.2)	534	-	534
MINISTERO DEGLI AFFARI ESTERI	15.225	-	15.225
Indirizzo politico (32.2)	2.481	-	2.481

TABELLA N. 7.2 ECONOMIE ED ECCEDENZE DI CASSA

(MIGLIAIA DI EURO)

MISSIONE/AMMINISTRAZIONE/PROGRAMMA	ECONOMIE (A)	ECCEDENZE (B)	DIFFERENZE (C=A-B)
Servizi e affari generali per le amministrazioni di competenza (32.3)	12.743	-	12.743
MINISTERO DELL'ISTRUZIONE, DELL'UNIVERSITA' E DELLA RICERCA	11.098	-	11.098
Indirizzo politico (32.2)	991	-	991
Servizi e affari generali per le amministrazioni di competenza (32.3)	10.107	-	10.107
MINISTERO DELL'INTERNO	21.405	-	21.405
Indirizzo politico (32.2)	1.273	-	1.273
Servizi e affari generali per le amministrazioni di competenza (32.3)	20.132	-	20.132
MINISTERO DELL'AMBIENTE E DELLA TUTELA DEL TERRITORIO E DEL MARE	4.822	-	4.822
Indirizzo politico (32.2)	1.700	-	1.700
Servizi e affari generali per le amministrazioni di competenza (32.3)	3.122	-	3.122
MINISTERO DELLE INFRASTRUTTURE E DEI TRASPORTI	16.205	-	16.205
Indirizzo politico (32.2)	1.604	-	1.604
Servizi e affari generali per le amministrazioni di competenza (32.3)	14.601	-	14.601
MINISTERO DELLA DIFESA	6.741	-	6.741
Indirizzo politico (32.2)	2.387	-	2.387
Servizi e affari generali per le amministrazioni di competenza (32.3)	4.354	-	4.354
MINISTERO DELLE POLITICHE AGRICOLE ALIMENTARI E FORESTALI	7.739	-	7.739
Indirizzo politico (32.2)	1.876	-	1.876
Servizi e affari generali per le amministrazioni di competenza (32.3)	5.863	-	5.863
MINISTERO PER I BENI E LE ATTIVITA' CULTURALI	28.377	-	28.377
Indirizzo politico (32.2)	1.792	-	1.792
Servizi e affari generali per le amministrazioni di competenza (32.3)	26.584	-	26.584
MINISTERO DELLA SALUTE	5.851	-	5.851
Indirizzo politico (32.2)	2.007	-	2.007
Servizi e affari generali per le amministrazioni di competenza (32.3)	3.844	-	3.844
Fondi da ripartire (33)	10.034.639	-	10.034.639
MINISTERO DELL'ECONOMIA E DELLE FINANZE	9.412.850	-	9.412.850
Fondi da assegnare (33.1)	2.304.904	-	2.304.904
Fondi di riserva e speciali (33.2)	7.107.946	-	7.107.946
MINISTERO DELLO SVILUPPO ECONOMICO	775	-	775
Fondi da assegnare (33.1)	775	-	775
MINISTERO DEL LAVORO E DELLE POLITICHE SOCIALI	11.615	-	11.615
Fondi da assegnare (33.1)	11.615	-	11.615
MINISTERO DELLA GIUSTIZIA	2.589	-	2.589
Fondi da assegnare (33.1)	2.589	-	2.589
MINISTERO DEGLI AFFARI ESTERI	1.593	-	1.593
Fondi da assegnare (33.1)	1.593	-	1.593

TABELLA N. 7.2 ECONOMIE ED ECCEDENZE DI CASSA

(MIGLIAIA DI EURO)

MISSIONE/AMMINISTRAZIONE/PROGRAMMA	ECONOMIE (A)	ECCEDENZE (B)	DIFFERENZE (C=A-B)
MINISTERO DELL'ISTRUZIONE, DELL'UNIVERSITA' E DELLA RICERCA	446.226	-	446.226
Fondi da assegnare (33.1)	446.226	-	446.226
MINISTERO DELL'INTERNO	17.328	-	17.328
Fondi da assegnare (33.1)	17.328	-	17.328
MINISTERO DELL'AMBIENTE E DELLA TUTELA DEL TERRITORIO E DEL MARE	5.506	-	5.506
Fondi da assegnare (33.1)	5.506	-	5.506
MINISTERO DELLE INFRASTRUTTURE E DEI TRASPORTI	269	-	269
Fondi da assegnare (33.1)	269	-	269
MINISTERO DELLA DIFESA	132.498	-	132.498
Fondi da assegnare (33.1)	132.498	-	132.498
MINISTERO DELLE POLITICHE AGRICOLE ALIMENTARI E FORESTALI	-	-	-
Fondi da assegnare (33.1)	-	-	-
MINISTERO PER I BENI E LE ATTIVITA' CULTURALI	3.391	-	3.391
Fondi da assegnare (33.1)	3.391	-	3.391
MINISTERO DELLA SALUTE	-	-	-
Fondi da assegnare (33.1)	-	-	-
Debito pubblico (34)	40.967.950	-	40.967.950
MINISTERO DELL'ECONOMIA E DELLE FINANZE	40.967.950	-	40.967.950
Oneri per il servizio del debito statale (34.1)	6.424.624	-	6.424.624
Rimborsi del debito statale (34.2)	34.543.326	-	34.543.326
TOTALE COMPLESSIVO	80.452.303	97.604	80.354.699

TABELLA N. 8 ANALISI DELLE ENTRATE: SOMME ESIGIBILI, PREVISIONI E INCASSI

(MIGLIAIA DI EURO)

ENTRATE	MASSA ACQUISIBILE (A)	PREVISIONI INIZIALI DI CASSA (B)	VARIAZIONI (C)	PREVISIONI DEFINITIVE DI CASSA (D)	INCASSI		RAPPORTI (G/A) (G/D)
					COMPETENZA (E)	RESIDUI (F)	
TOTALE	TOTALE	TOTALE	TOTALE	TOTALE	TOTALE	TOTALE	TOTALE
TITOLO I - ENTRATE TRIBUTARIE	597.208.935	452.002.620	-1.945.714	450.056.906	404.223.451	21.782.615	71,3
CATEGORIA I - IMPOSTE SUL PATRIMONIO E SUL REDDITO	305.412.884	240.378.980	-2.978.909	237.400.071	221.242.221	10.354.992	75,8
Entrate derivanti dall'attività ordinaria di gestione	244.471.877	233.891.980	-2.338.910	231.553.070	216.641.705	9.212.543	92,4
Entrate derivanti dall'attività di accertamento e controllo	60.941.006	6.487.000	-639.999	5.847.001	4.600.516	1.142.448	9,4
CATEGORIA II - TASSE ED IMPOSTE SUGLI AFFARI	217.589.759	154.931.140	-3.331.705	151.599.435	130.223.548	8.704.340	63,8
Entrate derivanti dall'attività ordinaria di gestione	165.219.500	151.412.140	-3.137.733	148.274.407	128.408.369	7.611.204	82,3
Entrate derivanti dall'attività di accertamento e controllo	52.370.259	3.519.000	-193.972	3.325.028	1.815.179	1.093.137	5,6
CATEGORIA III - IMPOSTE SULLA PRODUZIONE, SUI CONSUMI E DOGANE	46.078.123	31.648.500	4.209.300	35.857.800	32.327.483	568.990	71,4
Entrate derivanti dall'attività ordinaria di gestione	42.630.128	31.574.500	4.236.300	35.810.800	32.248.817	558.301	77,0
Entrate derivanti dall'attività di accertamento e controllo	3.447.995	74.000	-27.000	47.000	78.666	10.689	2,6
CATEGORIA IV - MONOPOLI	12.248.034	10.884.000	72.200	10.956.200	10.467.980	541.421	89,9
Entrate derivanti dall'attività ordinaria di gestione	12.239.589	10.883.000	72.200	10.955.200	10.467.339	541.084	89,9
Entrate derivanti dall'attività di accertamento e controllo	8.446	1.000	-	1.000	640	337	11,6
CATEGORIA V - LOTTO, LOTTERIE ED ALTRE ATTIVITÀ DI GIOCO	15.880.134	14.160.000	83.400	14.243.400	9.962.220	1.612.871	72,9
Entrate derivanti dall'attività ordinaria di gestione	15.699.145	13.980.000	83.400	14.063.400	9.916.071	1.612.152	73,4
Entrate derivanti dall'attività di accertamento e controllo	180.989	180.000	-	180.000	46.149	719	25,9
TITOLO II - ENTRATE EXTRA-TRIBUTARIE	152.096.673	25.743.344	8.760.494	34.503.837	35.956.159	1.819.577	24,8
CATEGORIA VI - PROVENTI SPECIALI	1.010.433	868.651	-34.458	834.193	641.115	30.964	66,5
CATEGORIA VII - PROVENTI DI SERVIZI PUBBLICI MINORI	48.134.342	6.338.797	5.727.928	12.066.725	10.120.949	410.365	21,9
CATEGORIA VIII - PROVENTI DEI BENI DELLO STATO	918.601	222.150	78.953	301.103	317.506	6.328	35,3
CATEGORIA IX - PRODOTTI NETTI DI AZIENDE AUTONOME ED UTILI DI GESTIONI	1.918.942	2.356.000	-437.058	1.918.942	1.983.186	-	103,3
CATEGORIA X - INTERESSI SU ANTICIPAZIONI E CREDITI VARI DEL TESORO	14.448.232	2.601.485	565.199	3.166.685	2.839.993	236.225	21,3
CATEGORIA XI - RICIPERI, RIMBORSI E CONTRIBUTI	81.955.041	10.134.995	3.339.593	13.474.588	18.172.420	882.871	23,3
CATEGORIA XII - PARTITE CHE SI COMPENSANO NELLA SPESA	3.811.082	3.221.265	-479.664	2.741.602	1.880.991	272.824	56,5
TITOLO III - ALIENAZIONE ED AMMORTAMENTO DI BENI PATRIMONIALI E RISCOSSIONE DI CREDITI	2.687.644	1.252.208	1.190.278	2.442.486	7.888.953	7.463	293,8
TOTALE	1.049.315.551	635.048.584	10.190.278	635.048.584	578.888.953	57.159.631	89,5

TABELLA N. 8 ANALISI DELLE ENTRATE: SOMME ESIGIBILI, PREVISIONI E INCASSI

(MIGLIAIA DI EURO)

ENTRATE	MASSA ACQUISIBILE (A)	PREVISIONI INIZIALI DI CASSA (B)	VARIAZIONI (C)	PREVISIONI DEFINITIVE DI CASSA (D)	INCASSI			RAPPORTI	
					COMPETENZA (E)	RESIDUI (F)	TOTALI (G)	(G/A)	(G/D)
CATEGORIA XIII - VENDITA DI BENI ED AFFRANCAZIONE DI CANONI	7.800	4.000	3.611	7.611	6.178.672	327	6.178.998	220,1	1.181,6
CATEGORIA XIV - AMMORTAMENTO DI BENI PATRIMONIALI	1.074.305	1.074.305	-	1.074.305	298.681	-	298.681	27,8	27,8
CATEGORIA XV - RIMBORSO DI ANTICIPAZIONI E DI CREDITI VARI DEL TESORO	1.605.539	173.903	1.186.667	1.360.570	1.411.601	7.137	1.418.737	88,4	104,3
ENTRATE FINALI	751.993.252	478.998.172	8.005.058	487.003.229	448.068.563	23.609.655	471.678.219	62,7	96,9
TITOLO IV - ACCENSIONE DI PRESTITI	266.671.739	317.613.029	21.473.356	339.086.385	239.783.649	-	239.783.649	89,9	70,7
IN COMPLESSO	1.018.664.991	796.611.201	29.478.413	826.089.614	687.852.212	23.609.655	711.461.868	69,8	86,1

04/07/2013

999/618/1

TABELLA N. 9 ANALISI ECONOMICA DELLE SPESE: SOMME SPENDIBILI, AUTORIZZAZIONI E PAGAMENTI

(MIGLIAIA DI EURO)

AGGREGATI ECONOMICI	MASSA SPENDIBILE (A)	PREVISIONI INIZIALI DI CASSA	VARIAZIONI	AUTORIZZAZ. DEFINITIVE DI CASSA (B)	PAGAMENTI		RAPPORTI		
					COMPETENZA	RESIDUI	TOTALI (C)	(C/A) (C/B)	
TITOLO I - SPESE CORRENTI	566.016.138	517.749.117	2.994.716	520.743.833	461.321.362	21.563.251	482.884.613	85,3	92,7
REDDITI DA LAVORO DIPENDENTE	91.306.026	87.049.174	2.656.112	89.707.286	85.963.336	1.321.408	87.284.744	95,6	97,3
CONSUMI INTERMEDI	14.300.314	8.241.955	4.251.233	12.493.188	8.449.050	2.255.104	10.704.154	74,9	85,7
IMPOSTE PAGATE SULLA PRODUZIONE	4.810.095	4.625.496	159.894	4.785.390	4.658.646	43.752	4.702.398	97,8	98,3
TRASFERIMENTI CORRENTI AD AMMINISTRAZIONI PUBBLICHE	279.579.857	230.935.558	5.189.086	236.124.644	212.253.717	14.247.933	226.501.651	81,0	95,9
TRASFERIMENTI CORRENTI A FAMIGLIE E ISTITUZIONI SOCIALI PRIVATE	5.073.782	3.890.087	813.955	4.704.042	3.714.778	496.714	4.211.491	83,0	89,5
TRASFERIMENTI CORRENTI A IMPRESE	8.580.942	4.754.804	2.652.685	7.407.489	4.344.337	1.436.825	5.781.162	67,4	78,0
TRASFERIMENTI CORRENTI A ESTERO	1.997.043	1.438.667	354.718	1.793.385	1.541.137	108.440	1.649.576	82,6	92,0
RISORSE PROPRIE UNIONE EUROPEA	18.200.000	18.200.000	-	18.200.000	16.491.919	-	16.491.919	90,6	90,6
INTERESSI PASSIVI E REDDITI DA CAPITALE	88.968.399	88.827.485	-299.607	88.527.878	81.125.929	431.469	81.557.398	91,7	92,1
POSTE CORRETTIVE E COMPENSATIVE	48.358.685	48.858.313	-1.339.322	47.518.991	42.022.276	1.037.965	43.060.241	89,0	90,6
AMMORTAMENTI	1.074.305	1.074.305	-	1.074.305	298.681	-	298.681	27,8	27,8
ALTRE USCITE CORRENTI	3.766.691	19.853.273	-11.446.039	8.407.234	457.557	183.640	641.197	17,0	7,6

ANALISI ECONOMICA DELLE SPESE: SOMME SPENDIBILI, AUTORIZZAZIONI E PAGAMENTI

(MIGLIAIA DI EURO)

TABELLA N. 9

AGGREGATI ECONOMICI	MASSA SPENDIBILE (A)	PREVISIONI INIZIALI DI CASSA	VARIAZIONI	AUTORIZZAZ. DEFINITIVE DI CASSA (B)	PAGAMENTI		RAPPORTI		
					COMPETENZA	RESIDUI	TOTALI (C)	(C/A) (C/B)	
TITOLO II - SPESE IN CONTO CAPITALE	82.121.902	39.664.765	15.789.378	55.454.143	32.203.084	15.354.779	47.557.863	57,9	85,8
INVESTIMENTI FISSI LORDI E ACQUISTI DI TERRENI	12.001.969	4.160.147	2.696.252	6.856.398	2.636.008	3.279.937	5.915.945	49,3	86,3
CONTRIBUTI AGLI INVESTIMENTI	28.817.201	14.350.870	6.409.920	20.760.790	12.488.480	6.773.138	19.261.618	66,8	92,8
CONTRIBUTI AGLI INVESTIMENTI AD IMPRESE	14.859.198	9.372.353	1.622.579	10.994.932	5.701.299	2.884.738	8.586.036	57,8	78,1
CONTRIBUTI AGLI INVESTIMENTI A FAMIGLIE E ISTITUZIONI SOCIALI PRIVATE	136.463	93.086	24.955	118.041	109.254	7.959	117.213	85,9	99,3
CONTRIBUTI AGLI INVESTIMENTI A ESTERO	1.443.865	761.101	131.667	892.768	712.588	29.740	742.327	51,4	83,1
ALTRI TRASFERIMENTI IN CONTO CAPITALE	15.846.779	10.479.599	-3.075.590	7.404.009	3.314.710	2.239.040	5.553.750	35,0	75,0
ACQUISIZIONI DI ATTIVITA' FINANZIARIE	9.016.427	447.608	7.979.596	8.427.204	7.240.745	140.228	7.380.973	81,9	87,6
TOTALE	648.138.040	557.413.881	18.784.094	576.197.975	493.524.446	36.918.030	530.442.476	81,8	92,1
TITOLO III - RIMBORSO PASSIVITA' FINANZIARIE	248.691.936	239.197.320	9.335.769	248.533.088	213.792.455	141.434	213.933.889	86,0	86,1
TOTALE COMPLESSIVO	896.829.975	796.611.201	28.119.863	824.731.064	707.316.901	37.059.464	744.376.365	83,0	90,3

TABELLA N. 10 BILANCIO DI CASSA - INCASSI E PAGAMENTI - SERIE STORICA (VALORI ASSOLUTI)

(MILIONI DI EURO)

	2004	2005	2006	2007	2008	2009	2010	2011	2012
OPERAZIONI FINALI									
E N T R A T E	407.534	403.745	428.289	450.395	455.364	456.202	444.142	452.657	471.678
TRIBUTARIE	370.679	365.199	398.826	417.843	422.639	414.010	408.952	415.649	426.006
EXTRA-TRIBUTARIE	25.863	28.473	27.557	26.442	30.569	39.583	33.335	33.770	37.776
ALIENAZIONE ED AMMORTAMENTO BENI PATRIMONIALI RISCOSSIONE CREDITI	10.992	10.073	1.906	6.110	2.155	2.609	1.855	3.238	7.896
S P E S E	441.120	452.581	459.802	475.961	524.021	523.247	503.988	519.375	530.442
CORRENTI	397.144	410.086	421.831	430.276	463.065	469.577	452.441	471.545	482.885
CONTO CAPIVALE	43.976	42.495	37.971	45.685	60.957	53.670	51.547	47.830	47.558
OPERAZIONI DI INDEBITAMENTO									
ACCENSIONE DI PRESTITI	209.685	195.380	182.127	182.747	222.489	269.718	272.921	228.422	239.784
RIMORSO DI PRESTITI	183.741	174.017	158.149	166.990	187.853	176.103	189.104	186.012	213.934
ENTRATE COMPLESSIVE	617.219	599.124	610.416	633.143	677.853	725.920	717.063	681.080	711.462
SPESE COMPLESSIVE	624.862	626.598	617.951	642.951	711.874	699.350	693.092	705.387	744.376
RISULTATI DIFFERENZIALI									
RISPARMIO PUBBLICO	-603	-16.414	4.552	14.009	-9.856	-15.984	-10.154	-22.126	-19.103
SALDO NETTO DA FINANZIARE	-33.587	-48.836	-31.513	-25.565	-68.658	-67.045	-59.846	-66.718	-58.764
INDEBITAMENTO NETTO	-27.865	-45.939	-30.244	-27.136	-61.694	-66.065	-54.728	-62.089	-52.802
RICORSO AL MERCATO	-217.328	-222.853	-189.662	-192.556	-256.510	-243.148	-248.950	-252.730	-272.698
DISAVANZO COMPLESSIVO	-7.643	-27.474	-7.535	-9.808	-34.021	26.570	23.971	-24.308	-32.914

TABELLA N. 10.1 BILANCIO DI CASSA - INCASSI E PAGAMENTI - SERIE STORICA (COMPOSIZIONE PERCENTUALE)

	2004	2005	2006	2007	2008	2009	2010	2011	2012
OPERAZIONI FINALI									
E N T R A T E	100,0	100,0	100,0	100,0	100,0	100,0	100,0	100,0	100,0
TRIBUTARIE	91,0	90,5	93,1	92,8	92,8	90,8	92,1	91,8	90,3
EXTRA-TRIBUTARIE	6,3	7,1	6,4	5,9	6,7	8,7	7,5	7,5	8,0
ALLENAZIONE ED AMMORTAMENTO BENI PATRIMONIALI RISCOSSIONE CREDITI	2,7	2,5	0,4	1,4	0,5	0,6	0,4	0,7	1,7
S P E S E	100,0	100,0	100,0	100,0	100,0	100,0	100,0	100,0	100,0
CORRENTI	90,0	90,6	91,7	90,4	88,4	89,7	89,8	90,8	91,0
CONTO CAPITALE	10,0	9,4	8,3	9,6	11,6	10,3	10,2	9,2	9,0

TABELLA N. 10.2 BILANCIO DI CASSA - INCASSI E PAGAMENTI - SERIE STORICA (VARIAZIONE PERCENTUALE)

	2004	2005	2006	2007	2008	2009	2010	2011	2012
OPERAZIONI FINALI									
E N T R A T E	3,4	-0,9	6,1	5,2	1,1	0,2	-2,6	1,9	4,2
TRIBUTARIE	4,9	-1,5	9,2	4,8	1,1	-2,0	-1,2	1,6	2,5
EXTRA-TRIBUTARIE	14,6	10,1	-3,2	-4,0	15,6	29,5	-15,8	1,3	11,9
ALIENAZIONE ED AMMORTAMENTO BENI PATRIMONIALI RISCOSSIONE CREDITI	-38,7	-8,4	-81,1	220,5	-64,7	21,1	-28,9	74,6	143,8
S P E S E	-3,3	2,6	1,6	3,5	10,1	-0,1	-3,7	3,1	2,1
CORRENTI	0,8	3,3	2,9	2,0	7,6	1,4	-3,6	4,2	2,4
CONTO CAPITALE	-29,0	-3,4	-10,6	20,3	33,4	-12,0	-4,0	-7,2	-0,6

TABELLA N. 11 ANALISI DELLE ENTRATE: PREVISIONI E ACCERTAMENTI

(MIGLIAIA DI EURO)

ENTRATE	PREVISIONI		VARIAZIONI	PREVISIONI DEFINITIVE		ACCERTAMENTI		DIFFERENZE (A - B)	%
	PREVISIONI	VALORI ASSOLUTI (A)		COMP. NE PERCEN.	VALORI ASSOLUTI (B)	COMP. NE PERCEN.			
TITOLO I - ENTRATE TRIBUTARIE	484.153.620	-1.694.743	482.458.877	60,0	463.768.620	59,0	18.690.257	96,1	
CATEGORIA I - IMPOSTE SUL PATRIMONIO E SUL REDDITO	261.037.980	-2.764.010	258.273.970	32,1	248.635.349	31,7	9.638.621	96,3	
Entrate derivanti dall'attività ordinaria di gestione	233.820.980	-2.338.910	231.482.070	28,8	228.603.929	29,1	2.878.141	98,8	
Entrate derivanti dall'attività di accertamento e controllo	27.217.000	-425.100	26.791.900	3,3	20.031.420	2,5	6.760.480	74,8	
CATEGORIA II - TASSE ED IMPOSTE SOGLI AFFARI	166.889.140	-3.295.633	163.593.507	20,4	155.369.093	19,8	8.224.414	95,0	
Entrate derivanti dall'attività ordinaria di gestione	151.535.140	-3.137.733	148.397.407	18,5	136.589.863	17,4	11.807.544	92,0	
Entrate derivanti dall'attività di accertamento e controllo	15.354.000	-157.900	15.196.100	1,9	18.779.230	2,4	-3.583.130	123,6	
CATEGORIA III - IMPOSTE SULLA PRODUZIONE, SUI CONSUMI E DOGANE	31.182.500	4.209.300	35.391.800	4,4	36.130.580	4,6	-738.780	102,1	
Entrate derivanti dall'attività ordinaria di gestione	31.108.500	4.236.300	35.344.800	4,4	35.867.563	4,6	-522.763	101,5	
Entrate derivanti dall'attività di accertamento e controllo	74.000	-27.000	47.000	0,0	263.017	0,0	-216.017	559,6	
CATEGORIA IV - MONOPOLI	10.884.000	72.200	10.956.200	1,4	11.023.012	1,4	-66.812	100,6	
Entrate derivanti dall'attività ordinaria di gestione	10.883.000	72.200	10.955.200	1,4	11.021.777	1,4	-66.577	100,6	
Entrate derivanti dall'attività di accertamento e controllo	1.000	-	1.000	0,0	1.235	0,0	-235	123,5	
CATEGORIA V - LOTTO, LOTTERIE ED ALTRE ATTIVITÀ DI GIOCO	14.160.000	83.400	14.243.400	1,8	12.610.585	1,6	1.632.815	88,5	
Entrate derivanti dall'attività ordinaria di gestione	13.980.000	83.400	14.063.400	1,8	12.563.875	1,6	1.499.525	89,3	
Entrate derivanti dall'attività di accertamento e controllo	180.000	-	180.000	0,0	46.710	0,0	133.290	26,0	
TITOLO II - ENTRATE EXTRA-TRIBUTARIE	43.124.474	8.760.554	51.885.027	6,5	74.075.721	9,4	-22.190.694	142,8	
CATEGORIA VI - PROVENTI SPECIALI	868.651	-29.458	839.193	0,1	687.489	0,1	151.703	81,9	
CATEGORIA VII - PROVENTI DI SERVIZI PUBBLICI MINORI	14.130.097	5.721.948	19.852.045	2,5	18.365.770	2,3	1.486.275	92,5	
CATEGORIA VIII - PROVENTI DEI BENI DELLO STATO	218.650	78.953	297.603	0,0	345.815	0,0	-48.212	116,2	
CATEGORIA IX - PRODOTTI NETTI DI AZIENDE AUTONOME ED UTILI DI GESTIONI	2.356.000	-437.058	1.918.942	0,2	1.983.186	0,3	-64.244	103,3	
CATEGORIA X - INTERESSI SU ANTICIPAZIONI E CREDITI VARI DEL TESORO	4.567.485	565.199	5.132.685	0,6	5.429.174	0,7	-296.489	105,8	
CATEGORIA XI - RICIPERI, RIMORSI E CONTRIBUTI	17.762.325	3.340.633	21.102.958	2,6	45.057.724	5,7	-23.954.766	213,5	
CATEGORIA XII - PARTITE CHE SI COMPENSANO NELLA SPESA	3.221.265	-479.664	2.741.602	0,3	2.206.562	0,3	535.039	80,5	
TITOLO III - ALIENAZIONE ED AMMORTAMENTO DI BENI PATRIMONIALI E RISCOSSIONE DI CREDITI	1.252.208	1.190.278	2.442.486	0,3	7.946.719	1,0	-5.504.232	325,4	

TABELLA N. 11 ANALISI DELLE ENTRATE: PREVISIONI E ACCERTAMENTI

(MIGLIAIA DI EURO)

ENTRATE	PREVISIONI	VARIAZIONI	PREVISIONI DEFINITIVE		ACCERTAMENTI		DIFFERENZE (A - B)	% (B/A)
			VALORI ASSOLUTI (A)	COMP. NE PERCEN.	VALORI ASSOLUTI (B)	COMP. NE PERCEN.		
CATEGORIA XIII - VENDITA DI BENI ED AFERANCAZIONE DI CANONI	4.000	3.611	7.611	0,0	6.178.673	0,8	-6.171.062	81.177,3
CATEGORIA XIV - AMORTAMENTO DI BENI PATRIMONIALI	1.074.305	-	1.074.305	0,1	298.681	0,0	775.624	27,8
CATEGORIA XV - RIMBORSO DI ANTICIPAZIONI E DI CREDITI VARI DEL TESORO	173.903	1.186.667	1.360.570	0,2	1.469.365	0,2	-108.794	108,0
ENTRATE FINALI	528.530.302	8.256.089	536.786.391	66,8	545.791.059	69,5	-9.004.668	101,7
TITOLO IV - ACCENSIONE DI PRESTITI	250.512.962	16.159.778	266.671.739	33,2	239.783.649	30,5	26.888.090	89,9
IN COMPLESSO	779.043.263	24.414.867	803.458.130	100,0	785.574.708	100,0	17.883.422	97,8

TABELLA N. 12 ANALISI ECONOMICA DELLE SPESE: PREVISIONI ED IMPEGNI

(MIGLIAIA DI EURO)

AGGREGATI ECONOMICI	PREVISIONI INIZIALI		VARIAZIONI (B)	%	PREVISIONI DEFINITIVE		IMPEGNI	
	VALORI ASSOLUTI (A)	COMPOS. %			VALORI ASSOLUTI	COMPOS. %	VALORI ASSOLUTI	COMPOS. %
TITOLO I - SPESE CORRENTI	503.471.461	64,6	4.976.112	1,0	508.447.573	63,3	489.350.589	65,3
REDDITI DA LAVORO DIPENDENTE	86.931.489	11,2	2.139.532	2,5	89.071.021	11,1	87.674.091	11,7
CONSUMI INTERMEDI	7.812.293	1,0	3.336.555	42,7	11.148.847	1,4	10.526.974	1,4
IMPOSTE PAGATE SULLA PRODUZIONE	4.625.564	0,6	126.888	2,7	4.752.451	0,6	4.678.257	0,6
TRASFERIMENTI CORRENTI AD AMMINISTRAZIONI PUBBLICHE	230.289.495	29,6	3.747.747	1,6	234.037.242	29,1	232.963.932	31,1
TRASFERIMENTI CORRENTI A FAMIGLIE E ISTITUZIONI SOCIALI PRIVATE	3.767.665	0,5	471.791	12,5	4.239.456	0,5	4.133.445	0,6
TRASFERIMENTI CORRENTI A IMPRESE	4.047.475	0,5	2.389.758	59,3	6.447.233	0,8	5.662.470	0,8
TRASFERIMENTI CORRENTI A ESTERO	1.438.667	0,2	305.256	21,2	1.743.923	0,2	1.629.038	0,2
RISORSE PROPRIE UNIONE EUROPEA	18.200.000	2,3	-	0,0	18.200.000	2,3	16.491.919	2,2
INTERESSI PASSIVI E REDDITI DA CAPITALE	88.827.485	11,4	-303.209	0,3	88.524.276	11,0	81.384.956	10,9
POSTE CORRETTIVE E COMPENSATIVE	48.858.313	6,3	-2.286.827	4,7	46.571.487	5,8	42.661.994	5,7
AMMORTAMENTI	1.074.305	0,1	-	0,0	1.074.305	0,1	298.681	0,0
ALTRE USCITE CORRENTI	7.598.710	1,0	-4.961.379	65,3	2.637.332	0,3	1.244.832	0,2

TABELLA N. 12 ANALISI ECONOMICA DELLE SPESE: PREVISIONI ED IMPEGNI

(MIGLIAIA DI EURO)

AGGREGATI ECONOMICI	PREVISIONI INIZIALI		VARIAZIONI (B)	%	PREVISIONI DEFINITIVE		IMPEGNI	
	VALORI ASSOLUTI (A)	COMPOS. %			VALORI ASSOLUTI	COMPOS. %	VALORI ASSOLUTI	COMPOS. %
TITOLO II - SPESE IN CONTO CAPITALE	36.387.667	4,7	10.441.989	28,7	46.829.656	5,8	45.653.028	6,1
INVESTIMENTI FISSI LORDI E ACQUISTI DI TERRENI	3.699.622	0,5	1.331.141	36,0	5.030.763	0,6	5.034.170	0,7
CONTRIBUTI AGLI INVESTIMENTI	13.971.592	1,8	2.530.574	18,1	16.502.167	2,1	16.319.739	2,2
CONTRIBUTI AGLI INVESTIMENTI AD IMPRESE	8.265.691	1,1	944.965	11,4	9.210.656	1,1	9.004.205	1,2
CONTRIBUTI AGLI INVESTIMENTI A FAMIGLIE E ISTITUZIONI SOCIALI PRIVATE	80.073	0,0	38.903	48,6	118.977	0,0	118.965	0,0
CONTRIBUTI AGLI INVESTIMENTI A ESTERO	660.747	0,1	294.992	44,6	955.739	0,1	955.067	0,1
ALTRI TRASFERIMENTI IN CONTO CAPITALE	9.510.610	1,2	-2.454.662	25,8	7.055.948	0,9	6.265.921	0,8
ACQUISIZIONI DI ATTIVITA' FINANZIARIE	199.331	0,0	7.756.076	3.891,1	7.955.407	1,0	7.954.961	1,1
TOTALE	539.859.128	69,3	15.418.101	2,9	555.277.230	69,1	535.003.616	71,4
TITOLO III - RIMBORSO PASSIVITA' FINANZIARIE	239.184.135	30,7	9.219.668	3,9	248.403.803	30,9	214.333.651	28,6
TOTALE COMPLESSIVO	779.043.263	100,0	24.637.769	3,2	803.681.033	100,0	749.337.267	100,0

TABELLA N. 13

RIEPILOGO DEI RESIDUI ATTIVI AL 31 DICEMBRE 2012

(MIGLIAIA DI EURO)

TITOLO/CATEGORIA/PROVENTO	RESIDUI PROVENIENTI DA ESERCIZI PRECEDENTI						RESIDUI DI NUOVA FORMAZIONE (F)	TOTALE RESIDUI 31 DICEMBRE (G = E+F)
	CONSISTENZA I GENNAIO (A)	VARIAZIONI (B)	ACCERTATI 31 DICEMBRE (C = A+B)	VERSATI (D)	NON VERSATI (E)			
TITOLO I - ENTRATE TRIBUTARIE	114.750.058	-24.173.079	90.576.979	21.782.615	68.794.364	59.545.168	128.339.532	
CATEGORIA I - IMPOSTE SUL PATRIMONIO E SUL REDDITO	47.138.914	-12.054.081	35.084.833	10.354.992	24.729.841	27.393.128	52.122.969	
Entrate derivanti dall'attivita' ordinaria di gestione	12.989.807	-94.708	12.895.100	9.212.543	3.682.557	11.962.223	15.644.780	
Entrate derivanti dall'attivita' di accertamento e controllo	34.149.106	-11.959.373	22.189.733	1.142.448	21.047.285	15.430.904	36.478.189	
CATEGORIA II - TASSE ED IMPOSTE SUGLI AFFARI	53.996.252	-12.094.897	41.901.355	8.704.340	33.197.015	25.145.546	58.342.561	
Entrate derivanti dall'attivita' ordinaria di gestione	16.822.093	430.928	17.253.022	7.611.204	9.641.818	8.181.494	17.823.313	
Entrate derivanti dall'attivita' di accertamento e controllo	37.174.159	-12.525.825	24.648.334	1.093.137	23.555.197	16.964.051	40.519.248	
CATEGORIA III - IMPOSTE SULLA PRODUZIONE, SUI CONSUMI E DOGANE	10.686.323	-24.202	10.662.121	568.990	10.093.131	3.803.097	13.896.228	
Entrate derivanti dall'attivita' ordinaria di gestione	7.285.328	-11.123	7.274.205	598.301	6.715.903	3.618.746	10.334.649	
Entrate derivanti dall'attivita' di accertamento e controllo	3.400.995	-13.079	3.387.917	10.689	3.377.228	184.351	3.561.579	
CATEGORIA IV - MONOPOLI	1.291.834	6	1.291.840	541.421	750.419	555.033	1.305.452	
Entrate derivanti dall'attivita' ordinaria di gestione	1.284.389	-	1.284.389	541.084	743.304	554.438	1.297.742	
Entrate derivanti dall'attivita' di accertamento e controllo	7.446	6	7.452	337	7.115	595	7.710	
CATEGORIA V - LOTTO, LOTTERIE ED ALTRE ATTIVITA' DI GIOCO	1.636.734	95	1.636.829	1.612.871	23.958	2.648.365	2.672.323	
Entrate derivanti dall'attivita' ordinaria di gestione	1.635.745	-78	1.635.668	1.612.152	23.515	2.647.804	2.671.319	
Entrate derivanti dall'attivita' di accertamento e controllo	989	172	1.161	719	442	561	1.004	

TABELLA N. 13 RIEPILOGO DEI RESIDUI ATTIVI AL 31 DICEMBRE 2012

(MIGLIAIA DI EURO)

TITOLO/CATEGORIA/PROVENTO	RESIDUI PROVENIENTI DA ESERCIZI PRECEDENTI						RESIDUI DI NUOVA FORMAZIONE (F)	TOTALE RESIDUI 31 DICEMBRE (G = E+F)
	CONSISTENZA I GENNAIO (A)	VARIAZIONI (B)	ACCERTATI 31 DICEMBRE (C = A+B)	VERSATI (D)	NON VERSATI (E)			
TITOLO II - ENTRATE EXTRA-TRIBUTARIE	100.211.646	-21.870.371	78.341.275	1.819.577	76.521.698	38.119.562	114.641.260	
CATEGORIA VI - PROVENTI SPECIALI	171.240	2.027	173.266	30.964	142.303	46.374	188.677	
CATEGORIA VII - PROVENTI DI SERVIZI PUBBLICI MINORI	28.282.237	-4.026.022	24.256.215	410.365	23.845.910	8.244.821	32.090.731	
CATEGORIA VIII - PROVENTI DEI BENI DELLO STATO	620.997	-8.765	612.232	6.328	605.904	28.310	634.214	
CATEGORIA IX - PRODOTTI NETTI DI AZIENDE AUTONOME ED UTILI DI GESTIONI	-	-	-	-	-	-	-	
CATEGORIA X - INTERESSI SU ANTICIPAZIONI E CREDITI VARI DEL TESORO	9.315.548	-1.856.584	7.458.963	236.225	7.222.738	2.589.181	9.811.919	
CATEGORIA XI - RICIPERI, RIMBORSI E CONTRIBUTI	60.752.084	-15.969.117	44.782.967	862.871	43.920.096	26.885.304	70.805.400	
CATEGORIA XII - PARTITE CHE SI COMPENSANO NELLA SPESE	1.069.480	-11.909	1.057.571	272.824	784.748	325.572	1.110.320	
TITOLO III - ALIENAZIONE ED AMMORTAMENTO DI BENI PATRIMONIALI E RISCOSSIONE DI CREDITI	245.158	1.377	246.535	7.463	239.071	57.766	296.837	
CATEGORIA XIII - VENDITA DI BENI ED AFFRANCAZIONE DI CANONI	188	1.354	1.542	327	1.216	2	1.217	
CATEGORIA XIV - AMMORTAMENTO DI BENI PATRIMONIALI	-	-	-	-	-	-	-	
CATEGORIA XV - RIMBORSO DI ANTICIPAZIONI E DI CREDITI VARI DEL TESORO	244.969	23	244.992	7.137	237.856	57.764	295.620	
ENTRATE FINALI	215.206.861	-46.042.072	169.164.789	23.609.655	145.555.133	97.722.496	243.277.630	
TITOLO IV - ACCENSIONE DI PRESTITI	-	-	-	-	-	-	-	
IN COMPLESSO	215.206.861	-46.042.072	169.164.789	23.609.655	145.555.133	97.722.496	243.277.630	

TABELLA N. 14 CONSISTENZA DEI RESIDUI ATTIVI PER ESERCIZI DI PROVENIENZA

(MILIONI DI EURO)

ANNI	CONSISTENZA AL 1 GENNAIO (A)	VARIAZIONI INTERVENUTI NELL'ANNO (B)	ACCERTATI AL 31 DICEMBRE C = (A+B)	RESIDUI INCASSATI (D)	RESIDUI AL 31 DICEMBRE		TOTALE G = (E+F)	SMAL.TO RESIDUI (%) H = (D/C)	RS. NUOVA FORMAZIONE / PREV. DEF. (%)
					VECCHIA FORMAZIONE E = (C-D)	NUOVA FORMAZIONE (F)			
2001	112.863	-19.286	93.577	15.932	77.645	49.078	126.723	17,0	7,8
2002	126.723	-34.233	92.490	9.932	82.558	34.859	117.417	10,7	5,1
2003	117.417	-4.344	113.074	16.063	97.011	41.540	138.551	14,2	5,8
2004	138.551	-40.931	97.620	16.100	81.520	35.336	116.856	16,5	5,1
2005	116.856	6.103	122.959	14.296	108.662	42.585	151.248	11,6	6,2
2006	151.248	-68.553	82.695	12.739	69.956	64.493	134.449	15,4	9,6
2007	134.449	-39.846	94.603	14.563	80.040	63.839	143.878	15,4	9,2
2008	143.878	-22.410	121.469	17.391	104.078	59.774	163.852	14,3	8,2
2009	163.852	-20.895	142.956	19.745	123.211	71.339	194.551	13,8	9,2
2010	194.551	-25.945	168.606	17.843	150.763	79.027	229.790	10,6	10,3
2011	229.790	-83.668	146.122	19.416	126.706	88.501	215.207	13,3	12,0
2012	215.207	-46.042	169.165	23.610	145.555	97.722	243.278	14,0	12,2

TABELLA N. 15 VARIAZIONI AI RESIDUI PASSIVI PROVENIENTI DA ESERCIZI PRECEDENTI

(MIGLIAIA DI EURO)

MINISTERI	ECONOMIE REALIZZATE NELLA GESTIONE DEI RESIDUI (A)	ELIMINAZIONI		TOTALE DELLE DIMINUZIONI (D=A+B+C)	VARIAZIONI IN AUMENTO PER ECCEDENZE DI SPESA (E)	VARIAZIONI NETTE (F=D-E)
		PER PERIZIONE AMMINISTRATIVA (B)	PER INTERVENUTA PRESCRIZIONE (C)			
MINISTERO DELL'ECONOMIA E DELLE FINANZE	603.021	14.532.647	-	15.135.668	1.581	15.134.087
MINISTERO DELLO SVILUPPO ECONOMICO	13.598	452.523	-	466.121	-	466.121
MINISTERO DEL LAVORO E DELLE POLITICHE SOCIALI	1.443.954	3.058.846	-	4.502.801	-	4.502.801
MINISTERO DELLA GIUSTIZIA	103.875	147.475	-	251.350	-	251.350
MINISTERO DEGLI AFFARI ESTERI	8.820	81.525	-	90.345	-	90.345
MINISTERO DELL'ISTRUZIONE, DELL'UNIVERSITA' E DELLA RICERCA	21.126	439.142	-	460.268	9	460.259
MINISTERO DELL'INTERNO	95.225	176.135	-	271.360	13.248	258.112
MINISTERO DELL'AMBIENTE E DELLA TUTELA DEL TERRITORIO E DEL MARE	7.756	177.142	-	184.898	-	184.898
MINISTERO DELLE INFRASTRUTTURE E DEI TRASPORTI	403.592	1.561.213	-	1.964.805	1.002	1.963.803
MINISTERO DELLA DIFESA	19.641	393.282	-	412.923	-	412.923
MINISTERO DELLE POLITICHE AGRICOLE ALIMENTARI E FORESTALI	15.500	138.739	-	154.240	237	154.003
MINISTERO PER I BENI E LE ATTIVITA' CULTURALI	5.335	15.645	-	20.979	-	20.979
MINISTERO DELLA SALUTE	2.805	178.156	-	180.961	211	180.750
IN COMPLESSO	2.744.248	21.352.471	-	24.096.719	16.288	24.080.431

TABELLA N. 15.1

VARIAZIONI AI RESIDUI PASSIVI PROVENIENTI DA ESERCIZI PRECEDENTI

(MIGLIAIA DI EURO)

AMMINISTRAZIONE/MISSIONE/PROGRAMMA	ECONOMIE REALIZZATE NELLA GESTIONE DEI RESIDUI (A)	ELIMINAZIONI		TOTALE DELLE DIMINUZIONI (D=A+B+C)	VARIAZIONI IN AUMENTO PER ECCEDENZE (E)	VARIAZIONI NETTE (F=D-E)
		PER PERENZIONE AMMINISTRATIVA (B)	PER INTERVENUTA PRESCRIZIONE (C)			
MINISTERO DELL'ECONOMIA E DELLE FINANZE	603.021	14.532.647	-	15.135.668	1.581	15.134.087
Organi costituzionali, a rilevanza costituzionale e Presidenza del Consiglio dei ministri (1)	-	-	-	-	-	-
Organi costituzionali (1.1)	-	-	-	-	-	-
Organi a rilevanza costituzionale (1.2)	-	-	-	-	-	-
Presidenza del Consiglio dei Ministri (1.3)	-	-	-	-	-	-
Relazioni finanziarie con le autonomie territoriali (3)	312.273	11.079.794	-	11.392.067	-	11.392.067
Erogazioni a Enti territoriali per interventi di settore (3.1)	-	521.000	-	521.000	-	521.000
Federalismo (3.4)	527	7.088.495	-	7.089.022	-	7.089.022
Regolazioni contabili ed altri trasferimenti alle Regioni a statuto speciale (3.5)	306.919	2.472.016	-	2.778.934	-	2.778.934
Concorso dello Stato al finanziamento della spesa sanitaria (3.6)	-	995.534	-	995.534	-	995.534
Rapporti finanziari con Enti territoriali (3.7)	4.827	2.750	-	7.577	-	7.577
L'Italia in Europa e nel mondo (4)	121	19	-	140	-	140
Partecipazione italiana alle politiche di bilancio in ambito UE (4.10)	121	12	-	133	-	133
Politica economica e finanziaria in ambito internazionale (4.11)	-	7	-	7	-	7

TABELLA N. 15.1		VARIAZIONI AI RESIDUI PASSIVI PROVENIENTI DA ESERCIZI PRECEDENTI (MIGLIAIA DI EURO)				
AMMINISTRAZIONE/MISSIONE/PROGRAMMA	ECONOMIE REALIZZATE NELLA GESTIONE DEI RESIDUI (A)	ELIMINAZIONI		TOTALE DELLE DIMINUZIONI (D=A+B+C)	VARIAZIONI IN AUMENTO PER ECCEDENZE (E)	VARIAZIONI NETTE (F=D-E)
		PER PERENZIONE AMMINISTRATIVA (B)	PER INTERVENUTA PRESCRIZIONE (C)			
Difesa e sicurezza del territorio (5)	-	-	-	-	-	-
Missioni militari di pace (5.8)	-	-	-	-	-	-
Ordine pubblico e sicurezza (7)	649	52.993	-	53.642	-	53.642
Sicurezza democratica (7.4)	-	-	-	-	-	-
Concorso della Guardia di Finanza alla sicurezza pubblica (7.5)	649	52.993	-	53.642	-	53.642
Soccorso civile (8)	-	2.219	-	2.219	-	2.219
Interventi per pubbliche calamità' (8.4)	-	2.219	-	2.219	-	2.219
Protezione civile (8.5)	-	-	-	-	-	-
Agricoltura, politiche agroalimentari e pesca (9)	-	-	-	-	-	-
Sostegno al settore agricolo (9.3)	-	-	-	-	-	-
Competitivita' e sviluppo delle imprese (11)	7.921	550.220	-	558.142	-	558.142
Incentivi alle imprese (11.4)	-	5.000	-	5.000	-	5.000
Incentivi alle imprese per interventi di sostegno (11.8)	7.921	180.012	-	187.933	-	187.933
Interventi di sostegno tramite il sistema della fiscalita' (11.9)	-	365.208	-	365.208	-	365.208

VARIAZIONI AI RESIDUI PASSIVI PROVENIENTI DA ESERCIZI PRECEDENTI

TABELLA N. 15.1

(MIGLIAIA DI EURO)

AMMINISTRAZIONE/MISSIONE/PROGRAMMA	ECONOMIE REALIZZATE NELLA GESTIONE DEI RESIDUI (A)	ELIMINAZIONI		TOTALE DELLE DIMINUZIONI (D=A+B+C)	VARIAZIONI IN AUMENTO PER ECCEDEnze (E)	VARIAZIONI NETTE (F=D-E)
		PER PERENZIONE AMMINISTRATIVA (B)	PER INTERVENUTA PRESCRIZIONE (C)			
Diritto alla mobilita' (13)	71.955	34.613	-	106.568	-	106.568
Sostegno allo sviluppo del trasporto (13.8)	71.955	34.613	-	106.568	-	106.568
Infrastrutture pubbliche e logistica (14)	-	1.260.068	-	1.260.068	-	1.260.068
Opere pubbliche e infrastrutture (14.8)	-	1.260.068	-	1.260.068	-	1.260.068
Comunicazioni (15)	-	21.534	-	21.534	-	21.534
Servizi postali e telefonici (15.3)	-	-	-	-	-	-
Sostegno all'editoria (15.4)	-	21.534	-	21.534	-	21.534
Ricerca e innovazione (17)	-	502	-	502	-	502
Ricerca di base e applicata (17.15)	-	502	-	502	-	502
Sviluppo sostenibile e tutela del territorio e dell'ambiente (18)	-	7.675	-	7.675	-	7.675
Sostegno allo sviluppo sostenibile (18.14)	-	7.675	-	7.675	-	7.675
Casa e assetto urbanistico (19)	-	-	-	-	-	-
Edilizia abitativa e politiche territoriali (19.1)	-	-	-	-	-	-

TABELLA N. 15.1 VARIAZIONI AI RESIDUI PASSIVI PROVENIENTI DA ESERCIZI PRECEDENTI

(MIGLIAIA DI EURO)

AMMINISTRAZIONE/MISSIONE/PROGRAMMA	ECONOMIE REALIZZATE NELLA GESTIONE DEI RESIDUI (A)	ELIMINAZIONI		TOTALE DELLE DIMINUZIONI (D=A+B+C)	VARIAZIONI IN AUMENTO PER ECCEDENZE (E)	VARIAZIONI NETTE (F=D-E)
		PER PERENIZIONE AMMINISTRATIVA (B)	PER INTERVENUTA PRESCRIZIONE (C)			
Tutele della salute (20)	-	-	-	-	-	-
Programmazione sanitaria in materia di livelli essenziali di assistenza e assistenza in materia sanitaria umana (20.3)	-	-	-	-	-	-
Istruzione scolastica (22)	1.428	-	-	1.428	-	1.428
Sostegno all'istruzione (22.10)	1.428	-	-	1.428	-	1.428
Diritti sociali, politiche sociali e famiglia (24)	9.173	56.453	-	65.626	-	65.626
Lotta alle dipendenze (24.4)	-	-	-	-	-	-
Protezione sociale per particolari categorie (24.5)	1.648	39.154	-	40.802	-	40.802
Garanzia dei diritti dei cittadini (24.6)	7.525	17.121	-	24.646	-	24.646
Sostegno alla famiglia (24.7)	-	-	-	-	-	-
Promozione e garanzia dei diritti e delle pari opportunità (24.8)	-	-	-	-	-	-
Sostegno in favore di pensionati di guerra ed assimilati, perseguitati politici e razziali (24.11)	-	178	-	178	-	178
Politiche previdenziali (25)	114	98.950	-	99.063	-	99.063
Previdenza obbligatoria e complementare, sicurezza sociale - trasferimenti agli enti ed organismi interessati (25.2)	114	98.950	-	99.063	-	99.063

TABELLA N. 15.1		VARIAZIONI AI RESIDUI PASSIVI PROVENIENTI DA ESERCIZI PRECEDENTI (MIGLIAIA DI EURO)				
AMMINISTRAZIONE/MISSIONE/PROGRAMMA	ECONOMIE REALIZZATE NELLA GESTIONE DEI RESIDUI (A)	ELIMINAZIONI		TOTALE DELLE DIMINUZIONI (D=A+B+C)	VARIAZIONI IN AUMENTO PER ECCEDEnze (E)	VARIAZIONI NETTE (F=D-E)
		PER PERENZIONE AMMINISTRATIVA (B)	PER INTERVENUTA PRESCRIZIONE (C)			
Politiche per il lavoro (26)	-	-	-	-	-	-
Infortunati sul lavoro (26.2)	-	-	-	-	-	-
Immigrazione, accoglienza e garanzia dei diritti (27)	-	-	-	-	-	-
Rapporti con le confessioni religiose (27.7)	-	-	-	-	-	-
Politiche economico-finanziarie e di bilancio (29)	11.296	704.647	-	715.943	1.581	714.362
Regolazione giurisdizione e coordinamento del sistema della fiscalità' (29.1)	578	47.475	-	48.053	-	48.053
Prevenzione e repressione delle frodi e delle violazioni agli obblighi fiscali (29.3)	-	77.176	-	77.176	1.581	75.595
Regolamentazione e vigilanza sul settore finanziario (29.4)	35	14.961	-	14.996	-	14.996
Regolazioni contabili, restituzioni e rimborsi d'imposte (29.5)	-	532.357	-	532.357	-	532.357
Analisi e programmazione economico-finanziaria (29.6)	9.874	30.212	-	40.085	-	40.085
Analisi, monitoraggio e controllo della finanza pubblica e politiche di bilancio (29.7)	809	2.467	-	3.276	-	3.276
Giovani e sport (30)	-	-	-	-	-	-
Attività ricreative e sport (30.1)	-	-	-	-	-	-
Incentivazione e sostegno alla gioventù' (30.2)	-	-	-	-	-	-

VARIAZIONI AI RESIDUI PASSIVI PROVENIENTI DA ESERCIZI PRECEDENTI

(MIGLIAIA DI EURO)

TABELLA N. 15.1

AMMINISTRAZIONE/MISSIONE/PROGRAMMA	ECONOMIE REALIZZATE NELLA GESTIONE DEI RESIDUI (A)	ELIMINAZIONI		TOTALE DELLE DIMINUZIONI (D=A+B+C)	VARIAZIONI IN AUMENTO PER ECCEDENZE (E)	VARIAZIONI NETTE (F=D-E)
		PER PERENZIONE AMMINISTRATIVA (B)	PER INTERVENUTA PRESCRIZIONE (C)			
Turismo (31)	-	-	-	-	-	-
Sviluppo e competitività' del turismo (31.1)	-	-	-	-	-	-
Servizi istituzionali e generali delle amministrazioni pubbliche (32)	861	660.234	-	661.095	-	661.095
Indirizzo politico (32.2)	187	248	-	434	-	434
Servizi e affari generali per le amministrazioni di competenza (32.3)	141	654.903	-	655.044	-	655.044
Servizi generali, formativi ed approvvigionamenti per le Amministrazioni pubbliche (32.4)	377	5.002	-	5.379	-	5.379
Rappresentanza, difesa in giudizio e consulenza legale in favore delle Amministrazioni dello Stato e degli enti autorizzati (32.5)	157	81	-	238	-	238
Fondi da ripartire (33)	180.507	1.724	-	182.231	-	182.231
Fondi da assegnare (33.1)	180.507	1.724	-	182.231	-	182.231
Fondi di riserva e speciali (33.2)	-	-	-	-	-	-
Debito pubblico (34)	6.724	1.000	-	7.724	-	7.724
Oneri per il servizio del debito statale (34.1)	6.724	1.000	-	7.724	-	7.724
Rimborsi del debito statale (34.2)	-	-	-	-	-	-

TABELLA N. 15.1 VARIAZIONI AI RESIDUI PASSIVI PROVENIENTI DA ESERCIZI PRECEDENTI

(MIGLIAIA DI EURO)

AMMINISTRAZIONE/MISSIONE/PROGRAMMA	ECONOMIE REALIZZATE NELLA GESTIONE DEI RESIDUI (A)	ELIMINAZIONI		TOTALE DELLE DIMINUZIONI (D=A+B+C)	VARIAZIONI IN AUMENTO PER ECCEDENZE (E)	VARIAZIONI NETTE (F=D-E)
		PER PERENZIONE AMMINISTRATIVA (B)	PER INTERVENUTA PRESCRIZIONE (C)			
MINISTERO DELLO SVILUPPO ECONOMICO	13.598	452.523	-	466.121	-	466.121
Energia e diversificazione delle fonti energetiche (10)	197	631	-	829	-	829
Gestione, regolamentazione, sicurezza e infrastrutture del settore energetico (10.6)	197	631	-	829	-	829
Competitività e sviluppo delle imprese (11)	9.956	430.371	-	440.327	-	440.327
Regolamentazione, incentivazione dei settori imprenditoriali, riassetto industriali, sperimentazione tecnologica, lotta alla contraffazione, tutela della proprietà industriale. (11.5)	9.284	6.143	-	15.428	-	15.428
Promozione, coordinamento, sostegno e vigilanza del movimento cooperativo (11.6)	485	4.656	-	5.142	-	5.142
Incentivazione per lo sviluppo industriale nell'ambito delle politiche di sviluppo e coesione (11.7)	186	419.571	-	419.758	-	419.758
Regolazione dei mercati (12)	385	5.106	-	5.491	-	5.491
Vigilanza sui mercati e sui prodotti, promozione della concorrenza e tutela dei consumatori (12.4)	385	5.106	-	5.491	-	5.491
Comunicazioni (15)	412	4.684	-	5.096	-	5.096
Pianificazione, regolamentazione, vigilanza e controllo delle comunicazioni elettroniche e radiodiffusione (15.5)	398	31	-	428	-	428
Regolamentazione e vigilanza del settore postale (15.7)	-	4	-	5	-	5

TABELLA N. 15.1		VARIAZIONI AI RESIDUI PASSIVI PROVENIENTI DA ESERCIZI PRECEDENTI (MIGLIAIA DI EURO)				
AMMINISTRAZIONE/MISSIONE/PROGRAMMA	ECONOMIE REALIZZATE NELLA GESTIONE DEI RESIDUI (A)	ELIMINAZIONI		TOTALE DELLE DIMINUZIONI (D=A+B+C)	VARIAZIONI IN AUMENTO PER ECCEDENZE (E)	VARIAZIONI NETTE (F=D-E)
		PER PERENZIONE AMMINISTRATIVA (B)	PER INTERVENUTA PRESCRIZIONE (C)			
Servizi di comunicazione elettronica e di radiodiffusione (15.8)	14	4.649	-	4.663	-	4.663
Commercio internazionale ed internazionalizzazione del sistema produttivo (16)	499	3.585	-	4.084	-	4.084
Politica commerciale in ambito internazionale (16.4)	10	49	-	59	-	59
Sostegno all'internazionalizzazione delle imprese e promozione del made in Italy (16.5)	490	3.536	-	4.026	-	4.026
Ricerca e innovazione (17)	93	493	-	586	-	586
Sviluppo, innovazione e ricerca in materia di energia ed in ambito minerario ed industriale (17.14)	56	21	-	77	-	77
Innovazione Tecnologica e ricerca per lo sviluppo delle comunicazioni e della società dell'informazione (17.18)	38	472	-	510	-	510
Sviluppo sostenibile e tutela del territorio e dell'ambiente (18)	21	20	-	41	-	41
Prevenzione e riduzione dell'inquinamento elettromagnetico e impatto sui sistemi di comunicazione elettronica (18.10)	21	20	-	41	-	41
Sviluppo e riequilibrio territoriale (28)	151	7.432	-	7.584	-	7.584
Politiche per lo sviluppo economico ed il miglioramento istituzionale delle aree sottoutilizzate (28.4)	151	7.432	-	7.584	-	7.584
Servizi istituzionali e generali delle amministrazioni pubbliche (32)	1.882	202	-	2.084	-	2.084
Indirizzo politico (32.2)	1.038	65	-	1.104	-	1.104

VARIAZIONI AI RESIDUI PASSIVI PROVENIENTI DA ESERCIZI PRECEDENTI

TABELLA N. 15.1

(MIGLIAIA DI EURO)

AMMINISTRAZIONE/MISSIONE/PROGRAMMA	ECONOMIE REALIZZATE NELLA GESTIONE DEI RESIDUI (A)	ELIMINAZIONI		TOTALE DELLE DIMINUZIONI (D=A+B+C)	VARIAZIONI IN AUMENTO PER ECCEDENZE (E)	VARIAZIONI NETTE (F=D-E)
		PER PERENZIONE AMMINISTRATIVA (B)	PER INTERVENUTA PRESCRIZIONE (C)			
Servizi e affari generali per le amministrazioni di competenza (32.3)	844	136	-	980	-	980
Fondi da ripartire (33)	-	-	-	-	-	-
Fondi da assegnare (33.1)	-	-	-	-	-	-
MINISTERO DEL LAVORO E DELLE POLITICHE SOCIALI	1.443.954	3.058.846	-	4.502.801	-	4.502.801
Diritti sociali, politiche sociali e famiglia (24)	95	213.264	-	213.358	-	213.358
Terzo settore: associazionismo, volontariato, Onlus e formazioni sociali (24.2)	75	12.305	-	12.379	-	12.379
Trasferimenti assistenziali a enti previdenziali, finanziamento nazionale spesa sociale, promozione e programmazione politiche sociali, monitoraggio e valutazione interventi (24.12)	20	200.959	-	200.979	-	200.979
Politiche previdenziali (25)	1.267.510	2.777.293	-	4.044.803	-	4.044.803
Previdenza obbligatoria e complementare, assicurazioni sociali (25.3)	1.267.510	2.777.293	-	4.044.803	-	4.044.803
Politiche per il lavoro (26)	175.441	65.559	-	241.000	-	241.000
Politiche attive e passive del lavoro (26.6)	173.257	51.648	-	224.905	-	224.905
Coordinamento e integrazione delle politiche del lavoro e delle politiche sociali, innovazione e coordinamento amministrativo (26.7)	1	-	-	1	-	1
Politiche di regolamentazione in materia di rapporti di lavoro (26.8)	284	12.707	-	12.992	-	12.992

VARIAZIONI AI RESIDUI PASSIVI PROVENIENTI DA ESERCIZI PRECEDENTI

TABELLA N. 15.1

(MIGLIAIA DI EURO)

AMMINISTRAZIONE/MISSIONE/PROGRAMMA	ECONOMIE REALIZZATE NELLA GESTIONE DEI RESIDUI (A)	ELIMINAZIONI		TOTALE DELLE DIMINUZIONI (D=A+B+C)	VARIAZIONI IN AUMENTO PER ECCEDEXENZE (E)	VARIAZIONI NETTE (F=D-E)
		PER PERENZIONE AMMINISTRATIVA (B)	PER INTERVENUTA PRESCRIZIONE (C)			
Programmazione e coordinamento della vigilanza in materia di prevenzione e osservanza delle norme di legislazione sociale e del lavoro (26.9)	211	5	-	216	-	216
Servizi e sistemi informativi per il lavoro (26.10)	466	892	-	1.358	-	1.358
Servizi territoriali per il lavoro (26.11)	1.218	307	-	1.525	-	1.525
Servizi di comunicazione istituzionale e informazione in materia di politiche del lavoro e in materia di politiche sociali (26.12)	3	-	-	3	-	3
Immigrazione, accoglienza e garanzia dei diritti (27)	161	2.364	-	2.525	-	2.525
Flussi migratori per motivi di lavoro e politiche di integrazione sociale delle persone immigrate (27.6)	161	2.364	-	2.525	-	2.525
Servizi istituzionali e generali delle amministrazioni pubbliche (32)	748	155	-	902	-	902
Indirizzo politico (32.2)	25	3	-	28	-	28
Servizi e affari generali per le amministrazioni di competenza (32.3)	722	152	-	874	-	874
Fondi da ripartire (33)	-	213	-	213	-	213
Fondi da assegnare (33.1)	-	213	-	213	-	213
MINISTERO DELLA GIUSTIZIA	103.874	147.475	-	251.350	-	251.350
Giustizia (6)	21.819	65.556	-	87.374	-	87.374

TABELLA N. 15.1		VARIAZIONI AI RESIDUI PASSIVI PROVENIENTI DA ESERCIZI PRECEDENTI (MIGLIAIA DI EURO)					
AMMINISTRAZIONE/MISSIONE/PROGRAMMA	ECONOMIE REALIZZATE NELLA GESTIONE DEI RESIDUI (A)	ELIMINAZIONI			TOTALE DELLE DIMINUZIONI (D=A+B+C)	VARIAZIONI IN AUMENTO PER ECCEDEENZE (E)	VARIAZIONI NETTE (F=D-E)
		PER PERENZIAMENTO AMMINISTRATIVO (B)	PER INTERVENUTA PRESCRIZIONE (C)				
Amministrazione penitenziaria (6.1)	542	14.752	-	-	15.294	-	15.294
Giustizia civile e penale (6.2)	19.950	45.981	-	-	65.931	-	65.931
Giustizia minorile (6.3)	1.326	4.822	-	-	6.149	-	6.149
Servizi istituzionali e generali delle amministrazioni pubbliche (32)	45	377	-	-	422	-	422
Indirizzo politico (32.2)	45	377	-	-	422	-	422
Fondi da ripartire (33)	82.011	81.543	-	-	163.553	-	163.553
Fondi da assegnare (33.1)	82.011	81.543	-	-	163.553	-	163.553
MINISTERO DEGLI AFFARI ESTERI	8.820	81.525	-	-	90.345	-	90.345
L'Italia in Europa e nel mondo (4)	7.697	81.227	-	-	88.923	-	88.923
Protocollo internazionale (4.1)	2	1	-	-	3	-	3
Cooperazione allo sviluppo (4.2)	3.504	74.700	-	-	78.204	-	78.204
Cooperazione economica e relazioni internazionali (4.4)	279	1.194	-	-	1.473	-	1.473
Promozione della pace e sicurezza internazionale (4.6)	260	2.529	-	-	2.789	-	2.789
Integrazione europea (4.7)	41	1.279	-	-	1.319	-	1.319

TABELLA N. 15.1		VARIAZIONI AI RESIDUI PASSIVI PROVENIENTI DA ESERCIZI PRECEDENTI (MIGLIAIA DI EURO)					
AMMINISTRAZIONE/MISSIONE/PROGRAMMA	ECONOMIE REALIZZATE NELLA GESTIONE DEI RESIDUI (A)	ELIMINAZIONI		TOTALE DELLE DIMINUZIONI (D=A+B+C)	VARIAZIONI IN AUMENTO PER ECCEDENZE (E)	VARIAZIONI NETTE (F=D-E)	
		PER PERENZIONE AMMINISTRATIVA (B)	PER INTERVENUTA PRESCRIZIONE (C)				
Italiani nel mondo e politiche migratorie (4.8)	782	-	-	783	-	783	
Promozione del sistema Paese (4.9)	1.769	144	-	1.913	-	1.913	
Presenza dello Stato all'estero tramite le strutture diplomatico-consolari (4.12)	137	1.379	-	1.515	-	1.515	
Rappresentanza all'estero e servizi ai cittadini e alle imprese (4.13)	310	-	-	310	-	310	
Coordinamento dell'Amministrazione in ambito internazionale (4.14)	613	-	-	613	-	613	
Comunicazione in ambito internazionale (4.15)	-	1	-	1	-	1	
Servizi istituzionali e generali delle amministrazioni pubbliche (32)	1.124	299	-	1.422	-	1.422	
Indirizzo politico (32.2)	-	-	-	-	-	-	
Servizi e affari generali per le amministrazioni di competenza (32.3)	1.124	298	-	1.422	-	1.422	
Fondi da ripartire (33)	-	-	-	-	-	-	
Fondi da assegnare (33.1)	-	-	-	-	-	-	
MINISTERO DELL'ISTRUZIONE, DELL'UNIVERSITA' E DELLA RICERCA	21.126	439.142	-	460.268	9	460.259	
L'Italia in Europa e nel mondo (4)	10	306	-	316	-	316	
Cooperazione culturale e scientifico-tecnologica (4.3)	4	106	-	110	-	110	

TABELLA N. 15.1		VARIAZIONI AI RESIDUI PASSIVI PROVENIENTI DA ESERCIZI PRECEDENTI (MIGLIAIA DI EURO)					
AMMINISTRAZIONE/MISSIONE/PROGRAMMA	ECONOMIE REALIZZATE NELLA GESTIONE DEI RESIDUI (A)	ELIMINAZIONI		TOTALE DELLE DIMINUZIONI (D=A+B+C)	VARIAZIONI IN AUMENTO PER ECCEZIONI (E)	VARIAZIONI NETTE (F=D-E)	
		PER PERENZIONE AMMINISTRATIVA (B)	PER INTERVENUTA PRESCRIZIONE (C)				
Cooperazione in materia culturale (4.5)	6	200	-	206	-	206	
Ricerca e innovazione (17)	28	405.050	-	405.078	-	405.078	
Ricerca scientifica e tecnologica applicata (17.9)	-	347.190	-	347.190	-	347.190	
Ricerca scientifica e tecnologica di base (17.10)	28	57.860	-	57.887	-	57.887	
Ricerca per la didattica (17.16)	-	-	-	-	-	-	
Istruzione scolastica (22)	15.426	2.703	-	18.129	-	18.129	
Programmazione e coordinamento dell'istruzione scolastica (22.1)	10	157	-	167	-	167	
Istruzione prescolastica (22.2)	880	1	-	881	-	881	
Iniziative per lo sviluppo del sistema istruzione scolastica e per il diritto allo studio (22.8)	120	2.264	-	2.384	-	2.384	
Istituzioni scolastiche non statali (22.9)	-	-	-	-	-	-	
Istruzione primaria (22.11)	10.066	43	-	10.109	-	10.109	
Istruzione secondaria di primo grado (22.12)	1.737	85	-	1.822	-	1.822	
Istruzione secondaria di secondo grado (22.13)	2.282	56	-	2.338	-	2.338	
Istruzione post-secondaria, degli adulti e livelli essenziali per l'istruzione e formazione professionale (22.15)	14	1	-	16	-	16	

TABELLA N. 15.1		VARIAZIONI AI RESIDUI PASSIVI PROVENIENTI DA ESERCIZI PRECEDENTI					
		(MIGLIAIA DI EURO)					
AMMINISTRAZIONE/MISSIONE/PROGRAMMA	ECONOMIE REALIZZATE NELLA GESTIONE DEI RESIDUI (A)	ELIMINAZIONI		TOTALE DELLE DIMINUZIONI (D=A+B+C)	VARIAZIONI IN AUMENTO PER ECCEDENZE (E)	VARIAZIONI NETTE (F=D-E)	
		PER PERENZIONE AMMINISTRATIVA (B)	PER INTERVENUTA PRESCRIZIONE (C)				
Realizzazione degli indirizzi e delle politiche in ambito territoriale in materia di istruzione (22.16)	316	95	-	411	-	411	
Istruzione universitaria (23)	5.662	26.280	-	31.942	9	31.933	
Diritto allo studio nell'istruzione universitaria (23.1)	-	20.709	-	20.709	-	20.709	
Istituti di alta cultura (23.2)	-	24	-	24	9	15	
Sistema universitario e formazione post-universitaria (23.3)	5.662	5.547	-	11.209	-	11.209	
Servizi istituzionali e generali delle amministrazioni pubbliche (32)	-	330	-	330	-	330	
Indirizzo politico (32.2)	-	189	-	189	-	189	
Servizi e affari generali per le amministrazioni di competenza (32.3)	-	142	-	142	-	142	
Fondi da ripartire (33)	-	4.473	-	4.473	-	4.473	
Fondi da assegnare (33.1)	-	4.473	-	4.473	-	4.473	
MINISTERO DELL'INTERNO	95.225	176.135	-	271.360	13.248	258.112	
Amministrazione generale e supporto alla rappresentanza generale di Governo e dello Stato sul territorio (2)	857	-	-	857	-	857	
Attuazione da parte delle Prefetture - Uffici Territoriali del Governo delle missioni del Ministero dell'Interno sul territorio (2.2)	852	-	-	852	-	852	

VARIAZIONI AI RESIDUI PASSIVI PROVENIENTI DA ESERCIZI PRECEDENTI

TABELLA N. 15.1

(MIGLIAIA DI EURO)

AMMINISTRAZIONE/MISSIONE/PROGRAMMA	ECONOMIE REALIZZATE NELLA GESTIONE DEI RESIDUI (A)	ELIMINAZIONI		TOTALE DELLE DIMINUZIONI (D=A+B+C)	VARIAZIONI IN AUMENTO PER ECCEDEXENZE (E)	VARIAZIONI NETTE (F=D-E)
		PER PERENZIONE AMMINISTRATIVA (B)	PER INTERVENUTA PRESCRIZIONE (C)			
Supporto alla rappresentanza generale di Governo e dello Stato sul territorio e amministrazione generale sul territorio (2.3)	5	-	-	5	-	5
Relazioni finanziarie con le autonomie territoriali (3)	35.801	131.933	-	167.734	-	167.734
Interventi, servizi e supporto alle autonomie territoriali (3.2)	138	61	-	200	-	200
Elaborazione, quantificazione, e assegnazione dei trasferimenti erariali; determinazione dei rimborsi agli enti locali anche in via perequativa (3.3)	35.663	131.872	-	167.535	-	167.535
Ordine pubblico e sicurezza (7)	40.307	31.776	-	72.083	13.248	58.835
Contrasto al crimine, tutela dell'ordine e della sicurezza pubblica (7.8)	35.516	4.535	-	40.050	-	40.050
Servizio permanente dell'Arma dei Carabinieri per la tutela dell'ordine e la sicurezza pubblica (7.9)	-	1.521	-	1.521	13.248	-11.727
Pianificazione e coordinamento Forze di polizia (7.10)	4.792	25.720	-	30.511	-	30.511
Soccorso civile (8)	8.385	4.176	-	12.561	-	12.561
Organizzazione e gestione del sistema nazionale di difesa civile (8.2)	1.277	103	-	1.380	-	1.380
Prevenzione dal rischio e soccorso pubblico (8.3)	7.108	4.073	-	11.181	-	11.181
Immigrazione, accoglienza e garanzia dei diritti (27)	9.567	7.113	-	16.680	-	16.680
Garanzia dei diritti e interventi per lo sviluppo della coesione sociale (27.2)	6.337	7.068	-	13.405	-	13.405

TABELLA N. 15.1 VARIAZIONI AI RESIDUI PASSIVI PROVENIENTI DA ESERCIZI PRECEDENTI

(MIGLIAIA DI EURO)

AMMINISTRAZIONE/MISSIONE/PROGRAMMA	ECONOMIE REALIZZATE NELLA GESTIONE DEI RESIDUI (A)	ELIMINAZIONI		TOTALE DELLE DIMINUZIONI (D=A+B+C)	VARIAZIONI IN AUMENTO PER ECCEDENZE (E)	VARIAZIONI NETTE (F=D-E)
		PER PERENIZIONE AMMINISTRATIVA (B)	PER INTERVENUTA PRESCRIZIONE (C)			
Gestione flussi migratori (27.3)	3.218	45	-	3.263	-	3.263
Rapporti con le confessioni religiose e amministrazione del patrimonio del Fondo Edifici di Culto (27.5)	13	-	-	13	-	13
Servizi istituzionali e generali delle amministrazioni pubbliche (32)	307	1.137	-	1.444	-	1.444
Indirizzo politico (32.2)	96	-	-	96	-	96
Servizi e affari generali per le amministrazioni di competenza (32.3)	211	1.137	-	1.349	-	1.349
Fondi da ripartire (33)	-	-	-	-	-	-
Fondi da assegnare (33.1)	-	-	-	-	-	-
MINISTERO DELL'AMBIENTE E DELLA TUTELA DEL TERRITORIO E DEL MARE	7.756	177.142	-	184.898	-	184.898
Ricerca e innovazione (17)	31	3.354	-	3.385	-	3.385
Ricerca in materia ambientale (17.3)	31	3.354	-	3.385	-	3.385
Sviluppo sostenibile e tutela del territorio e dell'ambiente (18)	7.188	172.877	-	180.064	-	180.064
Prevenzione e riduzione integrata dell'inquinamento (18.3)	1.721	108.005	-	109.725	-	109.725
Sviluppo sostenibile (18.5)	746	38.106	-	38.852	-	38.852

TABELLA N. 15.1		VARIAZIONI AI RESIDUI PASSIVI PROVENIENTI DA ESERCIZI PRECEDENTI (MIGLIAIA DI EURO)				
AMMINISTRAZIONE/MISSIONE/PROGRAMMA	ECONOMIE REALIZZATE NELLA GESTIONE DEI RESIDUI (A)	ELIMINAZIONI		TOTALE DELLE DIMINUZIONI (D=A+B+C)	VARIAZIONI IN AUMENTO PER ECCEDEENZE (E)	VARIAZIONI NETTE (F=D-E)
		PER PERENZIONE AMMINISTRATIVA (B)	PER INTERVENUTA PRESCRIZIONE (C)			
Vigilanza, prevenzione e repressione in ambito ambientale (18.8)	24	5	-	30	-	30
Coordinamento generale, informazione ed educazione ambientale; comunicazione ambientale (18.11)	133	-	-	133	-	133
Tutela e conservazione del territorio e delle risorse idriche, trattamento e smaltimento rifiuti, bonifiche (18.12)	3.987	19.808	-	23.795	-	23.795
Tutela e conservazione della fauna e della flora, salvaguardia della biodiversità e dell'ecosistema marino (18.13)	576	6.953	-	7.529	-	7.529
Servizi istituzionali e generali delle amministrazioni pubbliche (32)	537	911	-	1.448	-	1.448
Indirizzo politico (32.2)	291	-	-	291	-	291
Servizi e affari generali per le amministrazioni di competenza (32.3)	246	911	-	1.157	-	1.157
Fondi da ripartire (33)	-	-	-	-	-	-
Fondi da assegnare (33.1)	-	-	-	-	-	-
MINISTERO DELLE INFRASTRUTTURE E DEI TRASPORTI	403.592	1.561.213	-	1.964.805	1.002	1.963.803
L'Italia in Europa e nel mondo (4)	-	179.065	-	179.065	-	179.065
Cooperazione economica, finanziaria e infrastrutturale (4.16)	-	179.065	-	179.065	-	179.065
Ordine pubblico e sicurezza (7)	-	31.637	-	31.637	1.002	30.635

TABELLA N. 15.1

VARIAZIONI AI RESIDUI PASSIVI PROVENIENTI DA ESERCIZI PRECEDENTI

(MIGLIAIA DI EURO)

AMMINISTRAZIONE/MISSIONE/PROGRAMMA	ECONOMIE REALIZZATE NELLA GESTIONE DEI RESIDUI (A)	ELIMINAZIONI		TOTALE DELLE DIMINUZIONI (D=A+B+C)	VARIAZIONI IN AUMENTO PER ECCEDENZE (E)	VARIAZIONI NETTE (F=D-E)
		PER PERENZIONE AMMINISTRATIVA (B)	PER INTERVENUTA PRESCRIZIONE (C)			
Sicurezza e controllo nei mari, nei porti e sulle coste (7.7)	-	31.637	-	31.637	1.002	30.635
Diritto alla mobilita' (13)	344.825	532.904	-	877.730	-	877.730
Sviluppo e sicurezza della mobilita' stradale (13.1)	1.494	52.754	-	54.248	-	54.248
Autotrasporto ed intermodalita' (13.2)	6	16.173	-	16.180	-	16.180
Sviluppo e sicurezza del trasporto aereo (13.4)	-	70.081	-	70.082	-	70.082
Sviluppo e sicurezza del trasporto ferroviario (13.5)	-	12	-	12	-	12
Sviluppo e sicurezza della mobilita' locale (13.6)	293.874	264.616	-	558.490	-	558.490
Sviluppo e sicurezza della navigazione e del trasporto marittimo e per vie d'acqua interne (13.9)	49.450	129.268	-	178.718	-	178.718
Infrastrutture pubbliche e logistica (14)	58.269	315.829	-	374.098	-	374.098
Sistemi idrici, idraulici ed elettrici (14.5)	8.713	2.349	-	11.062	-	11.062
Sicurezza, vigilanza e regolamentazione in materia di opere pubbliche e delle costruzioni (14.9)	1	-	-	1	-	1
Opere strategiche, edilizia statale ed interventi speciali e per pubbliche calamita' (14.10)	49.549	273.842	-	323.392	-	323.392
Sistemi stradali, autostradali, ferroviari ed intermodali (14.11)	6	39.637	-	39.643	-	39.643
Ricerca e innovazione (17)	43	10.167	-	10.210	-	10.210

TABELLA N. 15.1 VARIAZIONI AI RESIDUI PASSIVI PROVENIENTI DA ESERCIZI PRECEDENTI

(MIGLIAIA DI EURO)

AMMINISTRAZIONE/MISSIONE/PROGRAMMA	ECONOMIE REALIZZATE NELLA GESTIONE DEI RESIDUI (A)	ELIMINAZIONI		TOTALE DELLE DIMINUZIONI (D=A+B+C)	VARIAZIONI IN AUMENTO PER ECCEDEXENZE (E)	VARIAZIONI NETTE (F=D-E)
		PER PERENZIONE AMMINISTRATIVA (B)	PER INTERVENUTA PRESCRIZIONE (C)			
Ricerca nel settore dei trasporti (17.6)	43	10.167	-	10.210	-	10.210
Casa e assetto urbanistico (19)	15	490.480	-	490.495	-	490.495
Politiche abitative, urbane e territoriali (19.2)	15	490.480	-	490.495	-	490.495
Servizi istituzionali e generali delle amministrazioni pubbliche (32)	440	1.131	-	1.571	-	1.571
Indirizzo politico (32.2)	59	401	-	460	-	460
Servizi e affari generali per le amministrazioni di competenza (32.3)	381	730	-	1.111	-	1.111
Fondi da ripartire (33)	-	-	-	-	-	-
Fondi da assegnare (33.1)	-	-	-	-	-	-
MINISTERO DELLA DIFESA	19.641	393.282	-	412.923	-	412.923
Difesa e sicurezza del territorio (5)	19.433	386.741	-	406.174	-	406.174
Approntamento e impiego Carabinieri per la difesa e la sicurezza (5.1)	84	10.262	-	10.345	-	10.345
Approntamento e impiego delle forze terrestri (5.2)	629	69.527	-	70.156	-	70.156
Approntamento e impiego delle forze navali (5.3)	76	12.901	-	12.977	-	12.977
Approntamento e impiego delle forze aeree (5.4)	6.786	23.676	-	30.462	-	30.462

TABELLA N. 15.1		VARIAZIONI AI RESIDUI PASSIVI PROVENIENTI DA ESERCIZI PRECEDENTI (MIGLIAIA DI EURO)				
AMMINISTRAZIONE/MISSIONE/PROGRAMMA	ECONOMIE REALIZZATE NELLA GESTIONE DEI RESIDUI (A)	ELIMINAZIONI		TOTALE DELLE DIMINUZIONI (D=A+B+C)	VARIAZIONI IN AUMENTO PER ECCEDENZE (E)	VARIAZIONI NETTE (F=D-E)
		PER PERENZIONE AMMINISTRATIVA (B)	PER INTERVENUTA PRESCRIZIONE (C)			
Funzioni non direttamente collegate ai compiti di difesa militare (5.5)	1.182	18.500	-	19.682	-	19.682
Pianificazione generale delle Forze Armate e approvvigionamenti militari (5.6)	10.676	251.876	-	262.552	-	262.552
Missioni militari di pace (5.8)	-	-	-	-	-	-
Ricerca e innovazione (17)	40	6.164	-	6.205	-	6.205
Ricerca tecnologica nel settore della difesa (17.11)	40	6.164	-	6.205	-	6.205
Servizi istituzionali e generali delle amministrazioni pubbliche (32)	167	376	-	543	-	543
Indirizzo politico (32.2)	67	5	-	72	-	72
Servizi e affari generali per le amministrazioni di competenza (32.3)	100	371	-	471	-	471
Fondi da ripartire (33)	-	-	-	-	-	-
Fondi da assegnare (33.1)	-	-	-	-	-	-
MINISTERO DELLE POLITICHE AGRICOLE ALIMENTARI E FORESTALI	15.500	138.739	-	154.240	237	154.003
Ordine pubblico e sicurezza (7)	-	1.611	-	1.611	237	1.375
Sicurezza pubblica in ambito rurale e montano (7.6)	-	1.611	-	1.611	237	1.375

TABELLA N. 15.1		VARIAZIONI AI RESIDUI PASSIVI PROVENIENTI DA ESERCIZI PRECEDENTI (MIGLIAIA DI EURO)					
AMMINISTRAZIONE/MISSIONE/PROGRAMMA	ECONOMIE REALIZZATE NELLA GESTIONE DEI RESIDUI (A)	ELIMINAZIONI		TOTALE DELLE DIMINUZIONI (D=A+B+C)	VARIAZIONI IN AUMENTO PER ECCEDENZE (E)	VARIAZIONI NETTE (F=D-E)	
		PER PERENZIONE AMMINISTRATIVA (B)	PER INTERVENUTA PRESCRIZIONE (C)				
Soccorso civile (8)	744	2.081	-	2.825	-	2.825	
Interventi per soccorsi (8.1)	744	2.081	-	2.825	-	2.825	
Agricoltura, politiche agroalimentari e pesca (9)	13.243	132.561	-	145.804	-	145.804	
Politiche europee ed internazionali nel settore agricolo e della pesca (9.2)	133	3.758	-	3.891	-	3.891	
Vigilanza, prevenzione e repressione frodi nel settore agricolo, agroalimentare, agroindustriale e forestale (9.5)	123	2.481	-	2.604	-	2.604	
Sviluppo e sostenibilita' del settore agricolo, agroindustriale e mezzi tecnici di produzione (9.6)	12.514	111.101	-	123.615	-	123.615	
Sviluppo delle filiere agroalimentari, tutela e valorizzazione delle produzioni di qualita' e tipiche (9.7)	474	15.220	-	15.694	-	15.694	
Sviluppo sostenibile e tutela del territorio e dell'ambiente (18)	1.185	2.070	-	3.255	-	3.255	
Tutela e conservazione della fauna e della flora e salvaguardia della biodiversita' (18.7)	1.185	2.070	-	3.255	-	3.255	
Servizi istituzionali e generali delle amministrazioni pubbliche (32)	329	415	-	744	-	744	
Indirizzo politico (32.2)	31	42	-	73	-	73	
Servizi e affari generali per le amministrazioni di competenza (32.3)	298	373	-	671	-	671	
Fondi da ripartire (33)	-	-	-	-	-	-	

TABELLA N. 15.1		VARIAZIONI AI RESIDUI PASSIVI PROVENIENTI DA ESERCIZI PRECEDENTI (MIGLIAIA DI EURO)					
AMMINISTRAZIONE/MISSIONE/PROGRAMMA	ECONOMIE REALIZZATE NELLA GESTIONE DEI RESIDUI (A)	ELIMINAZIONI		TOTALE DELLE DIMINUZIONI (D=A+B+C)	VARIAZIONI IN AUMENTO PER ECCEDENZE (E)	VARIAZIONI NETTE (F=D-E)	
		PER PERENZIONE AMMINISTRATIVA (B)	PER INTERVENUTA PRESCRIZIONE (C)				
Fondi da assegnare (33.1)	-	-	-	-	-	-	
MINISTERO PER I BENI E LE ATTIVITA' CULTURALI	5.335	15.645	-	20.979	-	20.979	
Ricerca e innovazione (17)	9	124	-	134	-	134	
Ricerca in materia di beni e attivita' culturali (17.4)	9	124	-	134	-	134	
Tutela e valorizzazione dei beni e attivita' culturali e paesaggistici (21)	5.278	9.700	-	14.978	-	14.978	
Sostegno, valorizzazione e tutela del settore dello spettacolo (21.2)	2.058	1.338	-	3.396	-	3.396	
Vigilanza, prevenzione e repressione in materia di patrimonio culturale (21.5)	-	-	-	-	-	-	
Tutela dei beni archeologici (21.6)	125	97	-	222	-	222	
Tutela dei beni archivistici (21.9)	866	233	-	1.099	-	1.099	
Tutela dei beni librari, promozione e sostegno del libro e dell'editoria (21.10)	587	773	-	1.360	-	1.360	
Tutela delle belle arti, dell'architettura e dell'arte contemporanea; tutela e valorizzazione del paesaggio (21.12)	1.583	2.592	-	4.174	-	4.174	
Valorizzazione del patrimonio culturale (21.13)	25	3.912	-	3.937	-	3.937	
Coordinamento ed indirizzo per la salvaguardia del patrimonio culturale (21.14)	35	620	-	656	-	656	
Tutela del patrimonio culturale (21.15)	-	134	-	134	-	134	

VARIAZIONI AI RESIDUI PASSIVI PROVENIENTI DA ESERCIZI PRECEDENTI

TABELLA N. 15.1

(MIGLIAIA DI EURO)

AMMINISTRAZIONE/MISSIONE/PROGRAMMA	ECONOMIE REALIZZATE NELLA GESTIONE DEI RESIDUI (A)	ELIMINAZIONI		TOTALE DELLE DIMINUZIONI (D=A+B+C)	VARIAZIONI IN AUMENTO PER ECCEDEXENZE (E)	VARIAZIONI NETTE (F=D-E)
		PER PERENIZIONE AMMINISTRATIVA (B)	PER INTERVENUTA PRESCRIZIONE (C)			
Servizi istituzionali e generali delle amministrazioni pubbliche (32)	47	5.821	-	5.868	-	5.868
Indirizzo politico (32.2)	-	623	-	623	-	623
Servizi e affari generali per le amministrazioni di competenza (32.3)	47	5.198	-	5.245	-	5.245
Fondi da ripartire (33)	-	-	-	-	-	-
Fondi da assegnare (33.1)	-	-	-	-	-	-
MINISTERO DELLA SALUTE	2.805	178.156	-	180.961	211	180.750
Ricerca e innovazione (17)	193	87.345	-	87.538	-	87.538
Ricerca per il settore della sanità pubblica (17.20)	193	84.945	-	85.138	-	85.138
Ricerca per il settore zooprofilattico (17.21)	-	2.400	-	2.400	-	2.400
Tutela della salute (20)	2.594	90.339	-	92.933	-	92.933
Prevenzione e comunicazione in materia sanitaria umana e coordinamento in ambito internazionale (20.1)	987	10.885	-	11.872	-	11.872
Sanità pubblica veterinaria, igiene e sicurezza degli alimenti (20.2)	295	353	-	647	-	647
Programmazione sanitaria in materia di livelli essenziali di assistenza e assistenza in materia sanitaria umana (20.3)	1.138	9.682	-	10.819	-	10.819

TABELLA N. 15.1		VARIAZIONI AI RESIDUI PASSIVI PROVENIENTI DA ESERCIZI PRECEDENTI					
		(MIGLIAIA DI EURO)					
AMMINISTRAZIONE/MISSIONE/PROGRAMMA	ECONOMIE REALIZZATE NELLA GESTIONE DEI RESIDUI (A)	ELIMINAZIONI		TOTALE DELLE DIMINUZIONI (D=A+B+C)	VARIAZIONI IN AUMENTO PER ECCEDENZE (E)	VARIAZIONI NETTE (F=D-E)	
		PER PERENZIONE AMMINISTRATIVA (B)	PER INTERVENUTA PRESCRIZIONE (C)				
Regolamentazione e vigilanza in materia di prodotti farmaceutici ed altri prodotti sanitari ad uso umano e di sicurezza delle cure (20.4)	62	69.333	-	69.395	-	69.395	
Vigilanza, prevenzione e repressione nel settore sanitario (20.5)	113	86	-	199	-	199	
Servizi istituzionali e generali delle amministrazioni pubbliche (32)	18	473	-	490	211	279	
Indirizzo politico (32.2)	18	12	-	30	-	30	
Servizi e affari generali per le amministrazioni di competenza (32.3)	-	460	-	460	211	249	
Fondi da ripartire (33)	-	-	-	-	-	-	
Fondi da assegnare (33.1)	-	-	-	-	-	-	
In complesso	2.744.248	21.352.471	-	24.096.719	16.288	24.080.431	

VARIAZIONI AI RESIDUI PASSIVI PROVENIENTI DA ESERCIZI PRECEDENTI

(MIGLIAIA DI EURO)

TABELLA N. 15.2

MISSIONE/AMMINISTRAZIONE/PROGRAMMA	ECONOMIE REALIZZATE NELLA GESTIONE DEI RESIDUI (A)	ELIMINAZIONI		TOTALE DELLE DIMINUZIONI (D=A+B+C)	VARIAZIONI IN AUMENTO PER ECCEDEXENZE DI SPESA (E)	VARIAZIONI NETTE (F=D-E)
		PER PERENZIONE AMMINISTRATIVA (B)	PER INTERVENUTA PRESCRIZIONE (C)			
Organi costituzionali, a rilevanza costituzionale e Presidenza del Consiglio dei ministri (1)	-	-	-	-	-	-
MINISTERO DELL'ECONOMIA E DELLE FINANZE	-	-	-	-	-	-
Organi costituzionali (1.1)	-	-	-	-	-	-
Organi a rilevanza costituzionale (1.2)	-	-	-	-	-	-
Presidenza del Consiglio dei Ministri (1.3)	-	-	-	-	-	-
Amministrazione generale e supporto alla rappresentanza Generale di Governo e dello Stato sul territorio (2)	857	-	-	857	-	857
MINISTERO DELL'INTERNO	857	-	-	857	-	857
Attuazione da parte delle Prefetture - Uffici Territoriali del Governo delle missioni del Ministero dell'Interno sul territorio (2.2)	852	-	-	852	-	852
Supporto alla rappresentanza generale di Governo e dello Stato sul territorio e amministrazione generale sul territorio (2.3)	5	-	-	5	-	5
Relazioni finanziarie con le autonomie territoriali (3)	348.074	11.211.728	-	11.559.801	-	11.559.801
MINISTERO DELL'ECONOMIA E DELLE FINANZE	312.273	11.079.794	-	11.392.067	-	11.392.067
Erogazioni a Enti territoriali per interventi di settore (3.1)	-	521.000	-	521.000	-	521.000
Federalismo (3.4)	527	7.088.495	-	7.089.022	-	7.089.022
Regolazioni contabili ed altri trasferimenti alle Regioni a statuto speciale (3.5)	306.919	2.472.016	-	2.778.934	-	2.778.934
Concorso dello Stato al finanziamento della spesa sanitaria (3.6)	-	995.534	-	995.534	-	995.534
Rapporti finanziari con Enti territoriali (3.7)	4.827	2.750	-	7.577	-	7.577
MINISTERO DELL'INTERNO	35.801	131.933	-	167.734	-	167.734
Interventi, servizi e supporto alle autonomie territoriali (3.2)	138	61	-	200	-	200

TABELLA N. 15.2 VARIAZIONI AI RESIDUI PASSIVI PROVENIENTI DA ESERCIZI PRECEDENTI

(MIGLIAIA DI EURO)

MISSIONE/AMMINISTRAZIONE/PROGRAMMA	ECONOMIE REALIZZATE NELLA GESTIONE DEI RESIDUI (A)	ELIMINAZIONI		TOTALE DELLE DIMINUZIONI (D=A+B+C)	VARIAZIONI IN AUMENTO PER ECCEZIONI DI SPESA (E)	VARIAZIONI NETTE (F=D-E)
		PER PERENZIONE AMMINISTRATIVA (B)	PER INTERVENUTA PRESCRIZIONE (C)			
Elaborazione, quantificazione, e assegnazione dei trasferimenti erariali; determinazione dei rimborsi agli enti locali anche in via peregrativa (3.3)	35.663	131.872	-	167.535	-	167.535
L'Italia in Europa e nel mondo (4)	7.828	260.616	-	268.444	-	268.444
MINISTERO DELL'ECONOMIA E DELLE FINANZE	121	19	-	140	-	140
Partecipazione italiana alle politiche di bilancio in ambito UE (4.10)	121	12	-	133	-	133
Politica economica e finanziaria in ambito internazionale (4.11)	-	7	-	7	-	7
MINISTERO DEGLI AFFARI ESTERI	7.697	81.227	-	88.923	-	88.923
Protocollo internazionale (4.1)	2	1	-	3	-	3
Cooperazione allo sviluppo (4.2)	3.504	74.700	-	78.204	-	78.204
Cooperazione economica e relazioni internazionali (4.4)	279	1.194	-	1.473	-	1.473
Promozione della pace e sicurezza internazionale (4.6)	260	2.529	-	2.789	-	2.789
Integrazione europea (4.7)	41	1.279	-	1.319	-	1.319
Italiani nel mondo e politiche migratorie (4.8)	782	-	-	783	-	783
Promozione del sistema Paese (4.9)	1.769	144	-	1.913	-	1.913
Presenza dello Stato all'estero tramite le strutture diplomatico-consolari (4.12)	137	1.379	-	1.515	-	1.515
Rappresentanza all'estero e servizi ai cittadini e alle imprese (4.13)	310	-	-	310	-	310
Coordinamento dell'Amministrazione in ambito internazionale (4.14)	613	-	-	613	-	613
Comunicazione in ambito internazionale (4.15)	-	1	-	1	-	1
MINISTERO DELL'ISTRUZIONE, DELL'UNIVERSITA' E DELLA RICERCA	10	306	-	316	-	316

TABELLA N. 15.2 VARIAZIONI AI RESIDUI PASSIVI PROVENIENTI DA ESERCIZI PRECEDENTI

(MIGLIAIA DI EURO)

MISSIONE/AMMINISTRAZIONE/PROGRAMMA	ECONOMIE REALIZZATE NELLA GESTIONE DEI RESIDUI (A)	ELIMINAZIONI		TOTALE DELLE DIMINUZIONI (D=A+B+C)	VARIAZIONI IN AUMENTO PER ECCEDENZE DI SPESA (E)	VARIAZIONI NETTE (F=D-E)
		PER PERENZIONE AMMINISTRATIVA (B)	PER INTERVENUTA PRESCRIZIONE (C)			
Cooperazione culturale e scientifico-tecnologica (4.3)	4	106	-	110	-	110
Cooperazione in materia culturale (4.5)	6	200	-	206	-	206
MINISTERO DELLE INFRASTRUTTURE E DEI TRASPORTI		179.065	-	179.065	-	179.065
Cooperazione economica, finanziaria e infrastrutturale (4.16)	-	179.065	-	179.065	-	179.065
Difesa e sicurezza del territorio (5)	19.433	386.741	-	406.174	-	406.174
MINISTERO DELL'ECONOMIA E DELLE FINANZE		-	-	-	-	-
Missioni militari di pace (5.8)	-	-	-	-	-	-
MINISTERO DELLA DIFESA		386.741	-	406.174	-	406.174
Approntamento e impiego Carabinieri per la difesa e la sicurezza (5.1)	84	10.262	-	10.345	-	10.345
Approntamento e impiego delle forze terrestri (5.2)	629	69.527	-	70.156	-	70.156
Approntamento e impiego delle forze navali (5.3)	76	12.901	-	12.977	-	12.977
Approntamento e impiego delle forze aeree (5.4)	6.786	23.676	-	30.462	-	30.462
Funzioni non direttamente collegate ai compiti di difesa militare (5.5)	1.182	18.500	-	19.682	-	19.682
Pianificazione generale delle Forze Armate e approvvigionamenti militari (5.6)	10.676	251.876	-	262.552	-	262.552
Missioni militari di pace (5.8)	-	-	-	-	-	-
Giustizia (6)	21.819	65.556	-	87.374	-	87.374
MINISTERO DELLA GIUSTIZIA		65.556	-	87.374	-	87.374
Amministrazione penitenziaria (6.1)	542	14.752	-	15.294	-	15.294

VARIAZIONI AI RESIDUI PASSIVI PROVENIENTI DA ESERCIZI PRECEDENTI

(MIGLIAIA DI EURO)

TABELLA N. 15.2

MISSIONE/AMMINISTRAZIONE/PROGRAMMA	ECONOMIE REALIZZATE NELLA GESTIONE DEI RESIDUI (A)	ELIMINAZIONI		TOTALE DELLE DIMINUIZIONI (D=A+B+C)	VARIAZIONI IN AUMENTO PER ECCEDENZE DI SPESA (E)	VARIAZIONI NETTE (F=D-E)
		PER PERENZIONE AMMINISTRATIVA (B)	PER INTERVENUTA PRESCRIZIONE (C)			
Giustizia civile e penale (6.2)	19.950	45.981	-	65.931	-	65.931
Giustizia minorile (6.3)	1.326	4.822	-	6.149	-	6.149
Ordine pubblico e sicurezza (7)	40.956	118.017	-	158.973	14.486	144.487
MINISTERO DELL'ECONOMIA E DELLE FINANZE	649	52.993	-	53.642	-	53.642
Sicurezza democratica (7.4)	-	-	-	-	-	-
Concorso della Guardia di Finanza alla sicurezza pubblica (7.5)	649	52.993	-	53.642	-	53.642
MINISTERO DELL'INTERNO	40.307	31.776	-	72.083	13.248	58.835
Contrasto al crimine, tutela dell'ordine e della sicurezza pubblica (7.8)	35.516	4.535	-	40.050	-	40.050
Servizio permanente dell'Arma dei Carabinieri per la tutela dell'ordine e la sicurezza pubblica (7.9)	-	1.521	-	1.521	13.248	-11.727
Pianificazione e coordinamento Forze di polizia (7.10)	4.792	25.720	-	30.511	-	30.511
MINISTERO DELLE INFRASTRUTTURE E DEI TRASPORTI	-	31.637	-	31.637	1.002	30.635
Sicurezza e controllo nei mari, nei porti e sulle coste (7.7)	-	31.637	-	31.637	1.002	30.635
MINISTERO DELLE POLITICHE AGRICOLE ALIMENTARI E FORESTALI	-	1.611	-	1.611	237	1.375
Sicurezza pubblica in ambito rurale e montano (7.6)	-	1.611	-	1.611	237	1.375
Soccorso civile (8)	9.130	8.476	-	17.606	-	17.606
MINISTERO DELL'ECONOMIA E DELLE FINANZE	-	2.219	-	2.219	-	2.219
Interventi per pubbliche calamita' (8.4)	-	2.219	-	2.219	-	2.219
Protezione civile (8.5)	-	-	-	-	-	-

TABELLA N. 15.2

VARIAZIONI AI RESIDUI PASSIVI PROVENIENTI DA ESERCIZI PRECEDENTI

(MIGLIAIA DI EURO)

MISSIONE/AMMINISTRAZIONE/PROGRAMMA	ECONOMIE REALIZZATE NELLA GESTIONE DEI RESIDUI (A)	ELIMINAZIONI		TOTALE DELLE DIMINUZIONI (D=A+B+C)	VARIAZIONI IN AUMENTO PER ECCELENZE DI SPESA (E)	VARIAZIONI NETTE (F=D-E)
		PER PERENZIONE AMMINISTRATIVA (B)	PER INTERVENUTA PRESCRIZIONE (C)			
MINISTERO DELL'INTERNO	8.385	4.176	-	12.561	-	12.561
Organizzazione e gestione del sistema nazionale di difesa civile (8.2)	1.277	103	-	1.380	-	1.380
Prevenzione dal rischio e soccorso pubblico (8.3)	7.108	4.073	-	11.181	-	11.181
MINISTERO DELLE POLITICHE AGRICOLE ALIMENTARI E FORESTALI	744	2.081	-	2.825	-	2.825
Interventi per soccorsi (9.1)	744	2.081	-	2.825	-	2.825
Agricoltura, politiche agroalimentari e pesca (9)	13.243	132.561	-	145.804	-	145.804
MINISTERO DELL'ECONOMIA E DELLE FINANZE	-	-	-	-	-	-
Sostegno al settore agricolo (9.3)	-	-	-	-	-	-
MINISTERO DELLE POLITICHE AGRICOLE ALIMENTARI E FORESTALI	13.243	132.561	-	145.804	-	145.804
Politiche europee ed internazionali nel settore agricolo e della pesca (9.2)	133	3.758	-	3.891	-	3.891
Vigilanza, prevenzione e repressione frodi nel settore agricolo, agroalimentare, agroindustriale e forestale (9.5)	123	2.481	-	2.604	-	2.604
Sviluppo e sostenibilità' del settore agricolo, agroindustriale e mezzi tecnici di produzione (9.6)	12.514	111.101	-	123.615	-	123.615
Sviluppo delle filiere agroalimentari, tutela e valorizzazione delle produzioni di qualità' e tipiche (9.7)	474	15.220	-	15.694	-	15.694
Energia e diversificazione delle fonti energetiche (10)	197	631	-	829	-	829
MINISTERO DELLO SVILUPPO ECONOMICO	197	631	-	829	-	829
Gestione, regolamentazione, sicurezza e infrastrutture del settore energetico (10.6)	197	631	-	829	-	829
Competitività e sviluppo delle imprese (11)	17.877	980.591	-	998.468	-	998.468
MINISTERO DELL'ECONOMIA E DELLE FINANZE	7.921	550.320	-	558.142	-	558.142

TABELLA N. 15.2 VARIAZIONI AI RESIDUI PASSIVI PROVENIENTI DA ESERCIZI PRECEDENTI

(MIGLIAIA DI EURO)

MISSIONE/AMMINISTRAZIONE/PROGRAMMA	ECONOMIE REALIZZATE NELLA GESTIONE DEI RESIDUI (A)	ELIMINAZIONI		TOTALE DELLE DIMINUZIONI (D=A+B+C)	VARIAZIONI IN AUMENTO PER ECCEDENZE DI SPESA (E)	VARIAZIONI NETTE (F=D-E)
		PER PERENZIONE AMMINISTRATIVA (B)	PER INTERVENUTA PRESCRIZIONE (C)			
Incentivi alle imprese (11.4)	-	5.000	-	5.000	-	5.000
Incentivi alle imprese per interventi di sostegno (11.8)	7.921	180.012	-	187.933	-	187.933
Interventi di sostegno tramite il sistema della fiscalità' (11.9)	-	365.208	-	365.208	-	365.208
MINISTERO DELLO SVILUPPO ECONOMICO	9.956	430.371	-	440.327	-	440.327
Regolamentazione, incentivazione dei settori imprenditoriali, riassetto industriali, sperimentazione tecnologica, lotta alla contraffazione, tutela della proprietà' industriale. (11.5)	9.284	6.143	-	15.428	-	15.428
Promozione, coordinamento, sostegno e vigilanza del movimento cooperativo (11.6)	485	4.656	-	5.142	-	5.142
Incentivazione per lo sviluppo industriale nell'ambito delle politiche di sviluppo e coesione (11.7)	186	419.571	-	419.758	-	419.758
Regolazione dei mercati (12)	385	5.106	-	5.491	-	5.491
MINISTERO DELLO SVILUPPO ECONOMICO	385	5.106	-	5.491	-	5.491
Vigilanza sui mercati e sui prodotti, promozione della concorrenza e tutela dei consumatori (12.4)	385	5.106	-	5.491	-	5.491
Diritto alla mobilità' (13)	416.780	567.518	-	984.298	-	984.298
MINISTERO DELL'ECONOMIA E DELLE FINANZE	71.955	34.613	-	106.568	-	106.568
Sostegno allo sviluppo del trasporto (13.8)	71.955	34.613	-	106.568	-	106.568
MINISTERO DELLE INFRASTRUTTURE E DEI TRASPORTI	344.825	532.904	-	877.730	-	877.730
Sviluppo e sicurezza della mobilità' stradale (13.1)	1.494	52.754	-	54.248	-	54.248
Autotrasporto ed intermodalità' (13.2)	6	16.173	-	16.180	-	16.180
Sviluppo e sicurezza del trasporto aereo (13.4)	-	70.081	-	70.082	-	70.082

TABELLA N. 15.2 VARIAZIONI AI RESIDUI PASSIVI PROVENIENTI DA ESERCIZI PRECEDENTI

(MIGLIAIA DI EURO)

MISSIONE/AMMINISTRAZIONE/PROGRAMMA	ECONOMIE REALIZZATE NELLA GESTIONE DEI RESIDUI (A)	ELIMINAZIONI		TOTALE DELLE DIMINUZIONI (D=A+B+C)	VARIAZIONI IN AUMENTO PER ECCEDENZE DI SPESA (E)	VARIAZIONI NETTE (F=D-E)
		PER PERENZIONE AMMINISTRATIVA (B)	PER INTERVENUTA PRESCRIZIONE (C)			
Sviluppo e sicurezza del trasporto ferroviario (13.5)	-	12	-	12	-	12
Sviluppo e sicurezza della mobilita' locale (13.6)	293.874	264.616	-	558.490	-	558.490
Sviluppo e sicurezza della navigazione e del trasporto marittimo e per vie d'acqua interne (13.9)	49.450	129.268	-	178.718	-	178.718
Infrastrutture pubbliche e logistica (14)	58.269	1.575.897	-	1.634.166	-	1.634.166
MINISTERO DELL'ECONOMIA E DELLE FINANZE	-	1.260.068	-	1.260.068	-	1.260.068
Opere pubbliche e infrastrutture (14.8)	-	1.260.068	-	1.260.068	-	1.260.068
MINISTERO DELLE INFRASTRUTTURE E DEI TRASPORTI	58.269	315.829	-	374.098	-	374.098
Sistemi idrici, idraulici ed elettrici (14.5)	8.713	2.349	-	11.062	-	11.062
Sicurezza, vigilanza e regolamentazione in materia di opere pubbliche e delle costruzioni (14.9)	1	-	-	1	-	1
Opere strategiche, edilizia statale ed interventi speciali e per pubbliche calamita' (14.10)	49.549	273.842	-	323.392	-	323.392
Sistemi stradali, autostradali, ferroviari ed intermodali (14.11)	6	39.637	-	39.643	-	39.643
Comunicazioni (15)	412	26.217	-	26.629	-	26.629
MINISTERO DELL'ECONOMIA E DELLE FINANZE	-	21.534	-	21.534	-	21.534
Servizi postali e telefonici (15.3)	-	-	-	-	-	-
Sostegno all'editoria (15.4)	-	21.534	-	21.534	-	21.534
MINISTERO DELLO SVILUPPO ECONOMICO	412	4.884	-	5.096	-	5.096
Pianificazione, regolamentazione, vigilanza e controllo delle comunicazioni elettroniche e radiodiffusione (15.5)	398	31	-	428	-	428
Regolamentazione e vigilanza del settore postale (15.7)	-	4	-	5	-	5

TABELLA N. 15.2 VARIAZIONI AI RESIDUI PASSIVI PROVENIENTI DA ESERCIZI PRECEDENTI

(MIGLIAIA DI EURO)

MISSIONE/AMMINISTRAZIONE/PROGRAMMA	ECONOMIE REALIZZATE NELLA GESTIONE DEI RESIDUI (A)	ELIMINAZIONI		TOTALE DELLE DIMINUZIONI (D=A+B+C)	VARIAZIONI IN AUMENTO PER ECCEDEXENZE DI SPESA (E)	VARIAZIONI NETTE (F=D-E)
		PER PERENZIONE AMMINISTRATIVA (B)	PER INTERVENUTA PRESCRIZIONE (C)			
Servizi di comunicazione elettronica e di radiodiffusione (15.8)	14	4.649	-	4.663	-	4.663
Commercio internazionale ed internazionalizzazione del sistema produttivo (16)	499	3.585	-	4.084	-	4.084
MINISTERO DELLO SVILUPPO ECONOMICO	499	3.585	-	4.084	-	4.084
Politica commerciale in ambito internazionale (16.4)	10	49	-	59	-	59
Sostegno all'internazionalizzazione delle imprese e promozione del made in Italy (16.5)	490	3.536	-	4.026	-	4.026
Ricerca e innovazione (17)	438	513.200	-	513.638	-	513.638
MINISTERO DELL'ECONOMIA E DELLE FINANZE	-	502	-	502	-	502
Ricerca di base e applicata (17.15)	-	502	-	502	-	502
MINISTERO DELLO SVILUPPO ECONOMICO	93	493	-	586	-	586
Sviluppo, innovazione e ricerca in materia di energia ed in ambito minerario ed industriale (17.14)	56	21	-	77	-	77
Innovazione Tecnologica e ricerca per lo sviluppo delle comunicazioni e della società dell'informazione (17.18)	38	472	-	510	-	510
MINISTERO DELL'ISTRUZIONE, DELL'UNIVERSITA' E DELLA RICERCA	28	405.050	-	405.078	-	405.078
Ricerca scientifica e tecnologica applicata (17.9)	-	347.190	-	347.190	-	347.190
Ricerca scientifica e tecnologica di base (17.10)	28	57.860	-	57.887	-	57.887
Ricerca per la didattica (17.16)	-	-	-	-	-	-
MINISTERO DELL'AMBIENTE E DELLA TUTELA DEL TERRITORIO E DEL MARE	31	3.354	-	3.385	-	3.385
Ricerca in materia ambientale (17.3)	31	3.354	-	3.385	-	3.385
MINISTERO DELLE INFRASTRUTTURE E DEI TRASPORTI	43	10.167	-	10.210	-	10.210

TABELLA N. 15.2		VARIAZIONI AI RESIDUI PASSIVI PROVENIENTI DA ESERCIZI PRECEDENTI (MIGLIAIA DI EURO)				
MISSIONE/AMMINISTRAZIONE/PROGRAMMA	ECONOMIE REALIZZATE NELLA GESTIONE DEI RESIDUI (A)	ELIMINAZIONI		TOTALE DELLE DIMINUZIONI (D=A+B+C)	VARIAZIONI IN AUMENTO PER ECCEDENZE DI SPESA (E)	VARIAZIONI NETTE (F=D-E)
		PER PERENZIONE AMMINISTRATIVA (B)	PER INTERVENUTA PRESCRIZIONE (C)			
Ricerca nel settore dei trasporti (17.6)	43	10.167	-	10.210	-	10.210
MINISTERO DELLA DIFESA	40	6.164	-	6.205	-	6.205
Ricerca tecnologica nel settore della difesa (17.11)	40	6.164	-	6.205	-	6.205
MINISTERO PER I BENI E LE ATTIVITA' CULTURALI	9	124	-	134	-	134
Ricerca in materia di beni e attivita' culturali (17.4)	9	124	-	134	-	134
MINISTERO DELLA SALUTE	193	87.345	-	87.538	-	87.538
Ricerca per il settore della sanita' pubblica (17.20)	193	84.945	-	85.138	-	85.138
Ricerca per il settore zooprofilattico (17.21)	-	2.400	-	2.400	-	2.400
Sviluppo sostenibile e tutela del territorio e dell'ambiente (18)	8.393	182.643	-	191.036	-	191.036
MINISTERO DELL'ECONOMIA E DELLE FINANZE	-	7.675	-	7.675	-	7.675
Sostegno allo sviluppo sostenibile (18.14)	-	7.675	-	7.675	-	7.675
MINISTERO DELLO SVILUPPO ECONOMICO	21	20	-	41	-	41
Prevenzione e riduzione dell'inquinamento elettromagnetico e impatto sui sistemi di comunicazione elettronica (18.10)	21	20	-	41	-	41
MINISTERO DELL'AMBIENTE E DELLA TUTELA DEL TERRITORIO E DEL MARE	7.188	172.877	-	180.064	-	180.064
Prevenzione e riduzione integrata dell'inquinamento (18.3)	1.721	108.005	-	109.725	-	109.725
Sviluppo sostenibile (18.5)	746	38.106	-	38.852	-	38.852
Vigilanza, prevenzione e repressione in ambito ambientale (18.8)	24	5	-	30	-	30
Coordinamento generale, informazione ed educazione ambientale; comunicazione ambientale (18.11)	133	-	-	133	-	133

TABELLA N. 15.2 VARIAZIONI AI RESIDUI PASSIVI PROVENIENTI DA ESERCIZI PRECEDENTI

(MIGLIAIA DI EURO)

MISSIONE/AMMINISTRAZIONE/PROGRAMMA	ECONOMIE REALIZZATE NELLA GESTIONE DEI RESIDUI (A)	ELIMINAZIONI		TOTALE DELLE DIMINUZIONI (D=A+B+C)	VARIAZIONI IN AUMENTO PER ECCEZIONI DI SPESA (E)	VARIAZIONI NETTE (F=D-E)
		PER PERENZIONE AMMINISTRATIVA (B)	PER INTERVENUTA PRESCRIZIONE (C)			
Tutela e conservazione del territorio e delle risorse idriche, trattamento e smaltimento rifiuti, bonifiche (18.12)	3.987	19.808	-	23.795	-	23.795
Tutela e conservazione della fauna e della flora, salvaguardia della biodiversità e dell'ecosistema marino (18.13)	576	6.953	-	7.529	-	7.529
MINISTERO DELLE POLITICHE AGRICOLE ALIMENTARI E FORESTALI	1.185	2.070	-	3.255	-	3.255
Tutela e conservazione della fauna e della flora e salvaguardia della biodiversità (18.7)	1.185	2.070	-	3.255	-	3.255
Casa e assetto urbanistico (19)	15	490.480	-	490.495	-	490.495
MINISTERO DELL'ECONOMIA E DELLE FINANZE	-	-	-	-	-	-
Edilizia abitativa e politiche territoriali (19.1)	-	-	-	-	-	-
MINISTERO DELLE INFRASTRUTTURE E DEI TRASPORTI	15	490.480	-	490.495	-	490.495
Politiche abitative, urbane e territoriali (19.2)	15	490.480	-	490.495	-	490.495
Tutela della salute (20)	2.594	90.339	-	92.933	-	92.933
MINISTERO DELL'ECONOMIA E DELLE FINANZE	-	-	-	-	-	-
Programmazione sanitaria in materia di livelli essenziali di assistenza e assistenza in materia sanitaria umana (20.3)	-	-	-	-	-	-
MINISTERO DELLA SALUTE	2.594	90.339	-	92.933	-	92.933
Prevenzione e comunicazione in materia sanitaria umana e coordinamento in ambito internazionale (20.1)	987	10.885	-	11.872	-	11.872
Sanità pubblica veterinaria, igiene e sicurezza degli alimenti (20.2)	295	353	-	647	-	647
Programmazione sanitaria in materia di livelli essenziali di assistenza e assistenza in materia sanitaria umana (20.3)	1.138	9.682	-	10.819	-	10.819

TABELLA N. 15.2

(MIGLIAIA DI EURO)

MISSIONE/AMMINISTRAZIONE/PROGRAMMA	ECONOMIE REALIZZATE NELLA GESTIONE DEI RESIDUI (A)	ELIMINAZIONI		TOTALE DELLE DIMINUZIONI (D=A+B+C)	VARIAZIONI IN AUMENTO PER ECCELENZE DI SPESA (E)	VARIAZIONI NETTE (F=D-E)
		PER PERENZIONE AMMINISTRATIVA (B)	PER INTERVENUTA PRESCRIZIONE (C)			
Regolamentazione e vigilanza in materia di prodotti farmaceutici ed altri prodotti sanitari ad uso umano e di sicurezza delle cure (20.4)	62	69.333	-	69.395	-	69.395
Vigilanza, prevenzione e repressione nel settore sanitario (20.5)	113	86	-	199	-	199
Tutela e valorizzazione dei beni e attività culturali e paesaggistici (21)	5.278	9.700	-	14.978	-	14.978
MINISTERO PER I BENI E LE ATTIVITA' CULTURALI	5.278	9.700	-	14.978	-	14.978
Sostegno, valorizzazione e tutela del settore dello spettacolo (21.2)	2.058	1.338	-	3.396	-	3.396
Vigilanza, prevenzione e repressione in materia di patrimonio culturale (21.5)	-	-	-	-	-	-
Tutela dei beni archeologici (21.6)	125	97	-	222	-	222
Tutela dei beni archivistici (21.9)	866	233	-	1.099	-	1.099
Tutela dei beni librari, promozione e sostegno del libro e dell'editoria (21.10)	587	773	-	1.360	-	1.360
Tutela delle belle arti, dell'architettura e dell'arte contemporanea; tutela e valorizzazione del paesaggio (21.12)	1.583	2.592	-	4.174	-	4.174
Valorizzazione del patrimonio culturale (21.13)	25	3.912	-	3.937	-	3.937
Coordinamento ed indirizzo per la salvaguardia del patrimonio culturale (21.14)	35	620	-	656	-	656
Tutela del patrimonio culturale (21.15)	-	134	-	134	-	134
Istruzione scolastica (22)	16.854	2.703	-	19.557	-	19.557
MINISTERO DELL'ECONOMIA E DELLE FINANZE	1.428	-	-	1.428	-	1.428
Sostegno all'istruzione (22.10)	1.428	-	-	1.428	-	1.428
MINISTERO DELL'ISTRUZIONE, DELL'UNIVERSITA' E DELLA RICERCA	15.426	2.703	-	18.129	-	18.129
Programmazione e coordinamento dell'istruzione scolastica (22.1)	10	157	-	167	-	167

TABELLA N. 15.2

VARIAZIONI AI RESIDUI PASSIVI PROVENIENTI DA ESERCIZI PRECEDENTI

(MIGLIAIA DI EURO)

MISSIONE/AMMINISTRAZIONE/PROGRAMMA	ECONOMIE REALIZZATE NELLA GESTIONE DEI RESIDUI (A)	ELIMINAZIONI			TOTALE DELLE DIMINUZIONI (D=A+B+C)	VARIAZIONI IN AUMENTO PER ECCEZIONI DI SPESA (E)	VARIAZIONI NETTE (F=D-E)
		PER PERENZIONE AMMINISTRATIVA (B)	PER INTERVENUTA PRESCRIZIONE (C)				
Istruzione prescolastica (22.2)	880	1	-	881	-	881	
Iniziative per lo sviluppo del sistema istruzione scolastica e per il diritto allo studio (22.8)	120	2.264	-	2.384	-	2.384	
Istituzioni scolastiche non statali (22.9)	-	-	-	-	-	-	
Istruzione primaria (22.11)	10.066	43	-	10.109	-	10.109	
Istruzione secondaria di primo grado (22.12)	1.737	85	-	1.822	-	1.822	
Istruzione secondaria di secondo grado (22.13)	2.282	56	-	2.338	-	2.338	
Istruzione post-secondaria, degli adulti e livelli essenziali per l'istruzione e formazione professionale (22.15)	14	1	-	16	-	16	
Realizzazione degli indirizzi e delle politiche in ambito territoriale in materia di istruzione (22.16)	316	95	-	411	-	411	
Istruzione universitaria (23)	5.662	26.280	-	31.942	9	31.933	
MINISTERO DELL'ISTRUZIONE, DELL'UNIVERSITA' E DELLA RICERCA	5.662	26.280	-	31.942	9	31.933	
Diritto allo studio nell'istruzione universitaria (23.1)	-	20.709	-	20.709	-	20.709	
Istituti di alta cultura (23.2)	-	24	-	24	9	15	
Sistema universitario e formazione post-universitaria (23.3)	5.662	5.547	-	11.209	-	11.209	
Diritti sociali, politiche sociali e famiglia (24)	9.267	269.717	-	278.984	-	278.984	
MINISTERO DELL'ECONOMIA E DELLE FINANZE	9.173	56.453	-	65.626	-	65.626	
Lotta alle dipendenze (24.4)	-	-	-	-	-	-	
Protezione sociale per particolari categorie (24.5)	1.648	39.154	-	40.802	-	40.802	
Garanzia dei diritti dei cittadini (24.6)	7.525	17.121	-	24.646	-	24.646	

VARIAZIONI AI RESIDUI PASSIVI PROVENIENTI DA ESERCIZI PRECEDENTI

(MIGLIAIA DI EURO)

TABELLA N. 15.2

MISSIONE/AMMINISTRAZIONE/PROGRAMMA	ECONOMIE REALIZZATE NELLA GESTIONE DEI RESIDUI (A)	ELIMINAZIONI		TOTALE DELLE DIMINUZIONI (D=A+B+C)	VARIAZIONI IN AUMENTO PER ECCEDEXENZE DI SPESA (E)	VARIAZIONI NETTE (F=D-E)
		PER PERENZIONE AMMINISTRATIVA (B)	PER INTERVENUTA PRESCRIZIONE (C)			
Sostegno alla famiglia (24.7)	-	-	-	-	-	-
Promozione e garanzia dei diritti e delle pari opportunità' (24.8)	-	-	-	-	-	-
Sostegno in favore di pensionati di guerra ed assimilati, perseguitati politici e razziali (24.11)	-	178	-	178	-	178
MINISTERO DEL LAVORO E DELLE POLITICHE SOCIALI	95	213.264	-	213.358	-	213.358
Terzo settore: associazionismo, volontariato, Onlus e formazioni sociali (24.2)	75	12.305	-	12.379	-	12.379
Trasferimenti assistenziali a enti previdenziali, finanziamento nazionale spesa sociale, promozione e programmazione politiche sociali, monitoraggio e valutazione interventi (24.12)	20	200.959	-	200.979	-	200.979
Politiche previdenziali (25)	1.267.623	2.876.243	-	4.143.866	-	4.143.866
MINISTERO DELL'ECONOMIA E DELLE FINANZE	114	98.950	-	99.063	-	99.063
Previdenza obbligatoria e complementare, sicurezza sociale - trasferimenti agli enti ed organismi interessati (25.2)	114	98.950	-	99.063	-	99.063
MINISTERO DEL LAVORO E DELLE POLITICHE SOCIALI	1.267.510	2.777.293	-	4.044.803	-	4.044.803
Previdenza obbligatoria e complementare, assicurazioni sociali (25.3)	1.267.510	2.777.293	-	4.044.803	-	4.044.803
Politiche per il lavoro (26)	175.441	65.559	-	241.000	-	241.000
MINISTERO DELL'ECONOMIA E DELLE FINANZE	-	-	-	-	-	-
Infortunati sul lavoro (26.2)	-	-	-	-	-	-
MINISTERO DEL LAVORO E DELLE POLITICHE SOCIALI	175.441	65.559	-	241.000	-	241.000
Politiche attive e passive del lavoro (26.6)	173.257	51.648	-	224.905	-	224.905
Coordinamento e integrazione delle politiche del lavoro e delle politiche sociali, innovazione e coordinamento amministrativo (26.7)	1	-	-	1	-	1

TABELLA N. 15.2 VARIAZIONI AI RESIDUI PASSIVI PROVENIENTI DA ESERCIZI PRECEDENTI

(MIGLIAIA DI EURO)

MISSIONE/AMMINISTRAZIONE/PROGRAMMA	ECONOMIE REALIZZATE NELLA GESTIONE DEI RESIDUI (A)	ELIMINAZIONI		VARIAZIONI IN AUMENTO PER ECCELENZE DI SPESA (E)	VARIAZIONI NETTE (F=D-E)
		PER PERENZIONE AMMINISTRATIVA (B)	PER INTERVENUTA PRESCRIZIONE (C)		
Politiche di regolamentazione in materia di rapporti di lavoro (26.8)	284	12.707	-	-	12.992
Programmazione e coordinamento della vigilanza in materia di prevenzione e osservanza delle norme di legislazione sociale e del lavoro (26.9)	211	5	-	-	216
Servizi e sistemi informativi per il lavoro (26.10)	466	892	-	-	1.358
Servizi territoriali per il lavoro (26.11)	1.218	307	-	-	1.525
Servizi di comunicazione istituzionale e informazione in materia di politiche del lavoro e in materia di politiche sociali (26.12)	3	-	-	-	3
Immigrazione, accoglienza e garanzia dei diritti (27)	9.728	9.476	-	-	19.204
MINISTERO DELL'ECONOMIA E DELLE FINANZE	-	-	-	-	-
Rapporti con le confessioni religiose (27.7)	-	-	-	-	-
MINISTERO DEL LAVORO E DELLE POLITICHE SOCIALI	161	2.364	-	-	2.525
Flussi migratori per motivi di lavoro e politiche di integrazione sociale delle persone immigrate (27.6)	161	2.364	-	-	2.525
MINISTERO DELL'INTERNO	9.567	7.113	-	-	16.680
Garanzia dei diritti e interventi per lo sviluppo della coesione sociale (27.2)	6.337	7.068	-	-	13.405
Gestione flussi migratori (27.3)	3.218	45	-	-	3.263
Rapporti con le confessioni religiose e amministrazione del patrimonio del Fondo Edifici di Culto (27.5)	13	-	-	-	13
Sviluppo e riequilibrio territoriale (28)	151	7.432	-	-	7.584
MINISTERO DELLO SVILUPPO ECONOMICO	151	7.432	-	-	7.584
Politiche per lo sviluppo economico ed il miglioramento istituzionale delle aree sottoutilizzate (28.4)	151	7.432	-	-	7.584

TABELLA N. 15.2 VARIAZIONI AI RESIDUI PASSIVI PROVENIENTI DA ESERCIZI PRECEDENTI

(MIGLIAIA DI EURO)

MISSIONE/AMMINISTRAZIONE/PROGRAMMA	ECONOMIE REALIZZATE NELLA GESTIONE DEI RESIDUI (A)	ELIMINAZIONI		TOTALE DELLE DIMINUZIONI (D=A+B+C)	VARIAZIONI IN AUMENTO PER ECCEDENZE DI SPESA (E)	VARIAZIONI NETTE (F=D-E)
		PER PERENZIONE AMMINISTRATIVA (B)	PER INTERVENUTA PRESCRIZIONE (C)			
Politiche economico-finanziarie e di bilancio (29)	11.296	704.647	-	715.943	1.581	714.362
MINISTERO DELL'ECONOMIA E DELLE FINANZE	11.296	704.647	-	715.943	1.581	714.362
Regolazione giurisdizione e coordinamento del sistema della fiscalità' (29.1)	578	47.475	-	48.053	-	48.053
Prevenzione e repressione delle frodi e delle violazioni agli obblighi fiscali (29.3)	-	77.176	-	77.176	1.581	75.595
Regolamentazione e vigilanza sul settore finanziario (29.4)	35	14.961	-	14.996	-	14.996
Regolazioni contabili, restituzioni e rimborsi d'imposte (29.5)	-	532.357	-	532.357	-	532.357
Analisi e programmazione economico-finanziaria (29.6)	9.874	30.212	-	40.085	-	40.085
Analisi, monitoraggio e controllo della finanza pubblica e politiche di bilancio (29.7)	809	2.467	-	3.276	-	3.276
Giovani e sport (30)	-	-	-	-	-	-
MINISTERO DELL'ECONOMIA E DELLE FINANZE	-	-	-	-	-	-
Attività ricreative e sport (30.1)	-	-	-	-	-	-
Incentivazione e sostegno alla gioventù' (30.2)	-	-	-	-	-	-
Turismo (31)	-	-	-	-	-	-
MINISTERO DELL'ECONOMIA E DELLE FINANZE	-	-	-	-	-	-
Sviluppo e competitività' del turismo (31.1)	-	-	-	-	-	-
Servizi istituzionali e generali delle amministrazioni pubbliche (32)	6.505	671.860	-	678.365	211	678.154
MINISTERO DELL'ECONOMIA E DELLE FINANZE	861	660.234	-	661.095	-	661.095
Indirizzo politico (32.2)	187	248	-	434	-	434

TABELLA N. 15.2 VARIAZIONI AI RESIDUI PASSIVI PROVENIENTI DA ESERCIZI PRECEDENTI

(MIGLIAIA DI EURO)

MISSIONE/AMMINISTRAZIONE/PROGRAMMA	ECONOMIE REALIZZATE NELLA GESTIONE DEI RESIDUI (A)	ELIMINAZIONI		TOTALE DELLE DIMINUZIONI (D=A+B+C)	VARIAZIONI IN AUMENTO PER ECCEDENZE DI SPESA (E)	VARIAZIONI NETTE (F=D-E)
		PER PERENZIONE AMMINISTRATIVA (B)	PER INTERVENUTA PRESCRIZIONE (C)			
Servizi e affari generali per le amministrazioni di competenza (32.3)	141	654.903	-	655.044	-	655.044
Servizi generali, formativi ed approvvigionamenti per le Amministrazioni pubbliche (32.4)	377	5.002	-	5.379	-	5.379
Rappresentanza, difesa in giudizio e consulenza legale in favore delle Amministrazioni dello Stato e degli enti autorizzati (32.5)	157	81	-	238	-	238
MINISTERO DELLO SVILUPPO ECONOMICO	1.882	202	-	2.084	-	2.084
Indirizzo politico (32.2)	1.038	65	-	1.104	-	1.104
Servizi e affari generali per le amministrazioni di competenza (32.3)	844	136	-	980	-	980
MINISTERO DEL LAVORO E DELLE POLITICHE SOCIALI	748	155	-	902	-	902
Indirizzo politico (32.2)	25	3	-	28	-	28
Servizi e affari generali per le amministrazioni di competenza (32.3)	722	152	-	874	-	874
MINISTERO DELLA GIUSTIZIA	45	377	-	422	-	422
Indirizzo politico (32.2)	45	377	-	422	-	422
MINISTERO DEGLI AFFARI ESTERI	1.124	299	-	1.422	-	1.422
Indirizzo politico (32.2)	-	-	-	-	-	-
Servizi e affari generali per le amministrazioni di competenza (32.3)	1.124	298	-	1.422	-	1.422
MINISTERO DELL'ISTRUZIONE, DELL'UNIVERSITA' E DELLA RICERCA	-	330	-	330	-	330
Indirizzo politico (32.2)	-	189	-	189	-	189
Servizi e affari generali per le amministrazioni di competenza (32.3)	-	142	-	142	-	142
MINISTERO DELL'INTERNO	307	1.137	-	1.444	-	1.444

TABELLA N. 15.2 VARIAZIONI AI RESIDUI PASSIVI PROVENIENTI DA ESERCIZI PRECEDENTI

(MIGLIAIA DI EURO)

MISSIONE/AMMINISTRAZIONE/PROGRAMMA	ECONOMIE REALIZZATE NELLA GESTIONE DEI RESIDUI (A)	ELIMINAZIONI			TOTALE DELLE DIMINUZIONI (D=A+B+C)	VARIAZIONI IN AUMENTO PER ECCEDEXENZE DI SPESA (E)	VARIAZIONI NETTE (F=D-E)
		PER PERENZIONE AMMINISTRATIVA (B)	PER INTERVENUTA PRESCRIZIONE (C)				
Indirizzo politico (32.2)	96	-	-	96	-	96	
Servizi e affari generali per le amministrazioni di competenza (32.3)	211	1.137	-	1.349	-	1.349	
MINISTERO DELL'AMBIENTE E DELLA TUTELA DEL TERRITORIO E DEL MARE	537	911	-	1.448	-	1.448	
Indirizzo politico (32.2)	291	-	-	291	-	291	
Servizi e affari generali per le amministrazioni di competenza (32.3)	246	911	-	1.157	-	1.157	
MINISTERO DELLE INFRASTRUTTURE E DEI TRASPORTI	440	1.131	-	1.571	-	1.571	
Indirizzo politico (32.2)	59	401	-	460	-	460	
Servizi e affari generali per le amministrazioni di competenza (32.3)	381	730	-	1.111	-	1.111	
MINISTERO DELLA DIFESA	167	376	-	543	-	543	
Indirizzo politico (32.2)	67	5	-	72	-	72	
Servizi e affari generali per le amministrazioni di competenza (32.3)	100	371	-	471	-	471	
MINISTERO DELLE POLITICHE AGRICOLE ALIMENTARI E FORESTALI	329	415	-	744	-	744	
Indirizzo politico (32.2)	31	42	-	73	-	73	
Servizi e affari generali per le amministrazioni di competenza (32.3)	298	373	-	671	-	671	
MINISTERO PER I BENI E LE ATTIVITA' CULTURALI	47	5.821	-	5.868	-	5.868	
Indirizzo politico (32.2)	-	623	-	623	-	623	
Servizi e affari generali per le amministrazioni di competenza (32.3)	47	5.198	-	5.245	-	5.245	
MINISTERO DELLA SALUTE	18	473	-	490	211	279	

TABELLA N. 15.2 VARIAZIONI AI RESIDUI PASSIVI PROVENIENTI DA ESERCIZI PRECEDENTI

(MIGLIAIA DI EURO)

MISSIONE/AMMINISTRAZIONE/PROGRAMMA	ECONOMIE REALIZZATE NELLA GESTIONE DEI RESIDUI (A)	ELIMINAZIONI		TOTALE DELLE DIMINUZIONI (D=A+B+C)	VARIAZIONI IN AUMENTO PER ECCEDENZE DI SPESA (E)	VARIAZIONI NETTE (F=D-E)
		PER PERENZIONE AMMINISTRATIVA (B)	PER INTERVENUTA PRESCRIZIONE (C)			
Indirizzo politico (32.2)	18	12	-	30	-	30
Servizi e affari generali per le amministrazioni di competenza (32.3)	-	460	-	460	211	249
Fondi da ripartire (33)	262.517	87.953	-	350.470	-	350.470
MINISTERO DELL'ECONOMIA E DELLE FINANZE	180.507	1.724	-	182.231	-	182.231
Fondi da assegnare (33.1)	180.507	1.724	-	182.231	-	182.231
Fondi di riserva e speciali (33.2)	-	-	-	-	-	-
MINISTERO DELLO SVILUPPO ECONOMICO	-	-	-	-	-	-
Fondi da assegnare (33.1)	-	-	-	-	-	-
MINISTERO DEL LAVORO E DELLE POLITICHE SOCIALI	-	213	-	213	-	213
Fondi da assegnare (33.1)	-	213	-	213	-	213
MINISTERO DELLA GIUSTIZIA	82.011	81.543	-	163.553	-	163.553
Fondi da assegnare (33.1)	82.011	81.543	-	163.553	-	163.553
MINISTERO DEGLI AFFARI ESTERI	-	-	-	-	-	-
Fondi da assegnare (33.1)	-	-	-	-	-	-
MINISTERO DELL'ISTRUZIONE, DELL'UNIVERSITA' E DELLA RICERCA	-	4.473	-	4.473	-	4.473
Fondi da assegnare (33.1)	-	4.473	-	4.473	-	4.473
MINISTERO DELL'INTERNO	-	-	-	-	-	-
Fondi da assegnare (33.1)	-	-	-	-	-	-
MINISTERO DELL'AMBIENTE E DELLA TUTELA DEL TERRITORIO E DEL MARE	-	-	-	-	-	-

TABELLA N. 15.2 VARIAZIONI AI RESIDUI PASSIVI PROVENIENTI DA ESERCIZI PRECEDENTI

(MIGLIAIA DI EURO)

MISSIONE/AMMINISTRAZIONE/PROGRAMMA	ECONOMIE REALIZZATE NELLA GESTIONE DEI RESIDUI (A)	ELIMINAZIONI		TOTALE DELLE DIMINUZIONI (D=A+B+C)	VARIAZIONI IN AUMENTO PER ECCEDENZE DI SPESA (E)	VARIAZIONI NETTE (F=D-E)
		PER PERENZIONE AMMINISTRATIVA (B)	PER INTERVENUTA PRESCRIZIONE (C)			
Fondi da assegnare (33.1)	-	-	-	-	-	-
MINISTERO DELLE INFRASTRUTTURE E DEI TRASPORTI	-	-	-	-	-	-
Fondi da assegnare (33.1)	-	-	-	-	-	-
MINISTERO DELLA DIFESA	-	-	-	-	-	-
Fondi da assegnare (33.1)	-	-	-	-	-	-
MINISTERO DELLE POLITICHE AGRICOLE ALIMENTARI E FORESTALI	-	-	-	-	-	-
Fondi da assegnare (33.1)	-	-	-	-	-	-
MINISTERO PER I BENI E LE ATTIVITA' CULTURALI	-	-	-	-	-	-
Fondi da assegnare (33.1)	-	-	-	-	-	-
MINISTERO DELLA SALUTE	-	-	-	-	-	-
Fondi da assegnare (33.1)	-	-	-	-	-	-
Debito pubblico (34)	6.724	1.000	-	7.724	-	7.724
MINISTERO DELL'ECONOMIA E DELLE FINANZE	6.724	1.000	-	7.724	-	7.724
Oneri per il servizio del debito statale (34.1)	6.724	1.000	-	7.724	-	7.724
Rimborsi del debito statale (34.2)	-	-	-	-	-	-
In complesso	2.744.248	21.352.471	-	24.096.719	16.288	24.080.431

TABELLA N. 16 CONSISTENZA DEI RESIDUI PASSIVI PER VOCI ECONOMICHE

(MIGLIAIA DI EURO)

TITOLO/CATEGORIA ECONOMICA	AL 1 GENNAIO 2012		AL 31 DICEMBRE 2012	
	IN MIGLIAIA DI EURO	IN % DEGLI IMPEGNI 2011	IN MIGLIAIA DI EURO	IN % DEGLI IMPEGNI 2012
TITOLO I - SPESE CORRENTI	57.568.564	12,2	46.058.542	9,4
REDDITI DA LAVORO DIPENDENTE	2.235.005	2,5	2.115.728	2,4
CONSUMI INTERMEDI	3.151.466	28,7	2.595.643	24,7
IMPOSTE PAGATE SULLA PRODUZIONE	57.643	1,2	21.136	0,5
TRASFERIMENTI CORRENTI AD AMMINISTRAZIONI PUBBLICHE	45.542.614	20,6	36.435.626	15,6
TRASFERIMENTI CORRENTI A FAMIGLIE E ISTITUZIONI SOCIALI PRIVATE	834.326	21,1	661.458	16,0
TRASFERIMENTI CORRENTI A IMPRESE	2.133.709	46,6	1.872.606	33,1
TRASFERIMENTI CORRENTI A ESTERO	253.119	14,9	150.278	9,2
RISORSE PROPRIE UNIONE EUROPEA	-	0,0	-	0,0
INTERESSI PASSIVI E REDDITI DA CAPITALE	444.123	0,6	261.841	0,3
POSTE CORRETTIVE E COMPENSATIVE	1.787.199	4,0	1.041.198	2,4
AMMORTAMENTI	-	0,0	-	0,0
ALTRE USCITE CORRENTI	1.129.360	138,5	903.027	72,5

TABELLA N. 16 CONSISTENZA DEI RESIDUI PASSIVI PER VOCI ECONOMICHE

(MIGLIAIA DI EURO)

TITOLO/CATEGORIA ECONOMICA	AL 1 GENNAIO 2012		AL 31 DICEMBRE 2012	
	IN MIGLIAIA DI EURO	IN % DEGLI IMPEGNI 2011	IN MIGLIAIA DI EURO	IN % DEGLI IMPEGNI 2012
TITOLO II - SPESE IN CONTO CAPITALE	35.292.246	72,8	27.288.631	59,8
INVESTIMENTI FISSI LORDI E ACQUISTI DI TERRENI	6.971.206	122,4	4.919.753	97,7
CONTRIBUTI AGLI INVESTIMENTI	12.315.035	75,9	7.148.012	43,8
CONTRIBUTI AGLI INVESTIMENTI AD IMPRESE	5.648.541	70,1	4.453.936	49,5
CONTRIBUTI AGLI INVESTIMENTI A FAMIGLIE E ISTITUZIONI SOCIALI PRIVATE	17.486	32,5	14.410	12,1
CONTRIBUTI AGLI INVESTIMENTI A ESTERO	488.126	56,2	482.367	50,5
ALTRI TRASFERIMENTI IN CONTO CAPITALE	8.790.831	72,0	9.388.366	149,8
ACQUISIZIONI DI ATTIVITA' FINANZIARIE	1.061.020	19,7	882.787	11,1
TOTALE	92.860.810	17,8	73.347.174	13,7
TITOLO III - RIMBORSO PASSIVITA' FINANZIARIE	288.133	0,2	682.240	0,3
TOTALE COMPLESSIVO	93.148.942	13,2	74.029.414	9,9

TABELLA N. 16.1 CONSISTENZA DEI RESIDUI PASSIVI PER MISSIONE E PROGRAMMA

(MIGLIAIA DI EURO)

MISSIONE/PROGRAMMA	AL 1 GENNAIO 2012		AL 31 DICEMBRE 2012	
	IN MIGLIAIA DI EURO	IN % DEGLI IMPEGNI 2011	IN MIGLIAIA DI EURO	IN % DEGLI IMPEGNI 2012
Organi costituzionali, a rilevanza costituzionale e Presidenza del Consiglio dei ministri (1)	165.672	5,5	74.010	2,6
Organi costituzionali (1.1)	-	0,0	-	0,0
Organi a rilevanza costituzionale (1.2)	17.388	3,1	14.783	2,9
Presidenza del Consiglio dei Ministri (1.3)	148.285	31,8	59.227	14,6
Amministrazione generale e supporto alla rappresentanza generale di Governo e dello Stato sul territorio (2)	7.845	1,1	12.545	2,2
Attuazione da parte delle Prefetture - Uffici Territoriali del Governo delle missioni del Ministero dell'Interno sul territorio (2.2)	7.646	1,1	12.401	2,2
Supporto alla rappresentanza generale di Governo e dello Stato sul territorio e amministrazione generale sul territorio (2.3)	199	6,5	143	6,1
Relazioni finanziarie con le autonomie territoriali (3)	29.560.084	26,4	22.707.330	19,6
Erogazioni a Enti territoriali per interventi di settore (3.1)	524.000	87,8	59.437	8,0
Interventi, servizi e supporto alle autonomie territoriali (3.2)	7.175	2,7	6.709	21,8
Elaborazione, quantificazione, e assegnazione dei trasferimenti erariali; determinazione dei rimborsi agli enti locali anche in via perequativa (3.3)	643.586	3,9	1.402.181	8,8
Federalismo (3.4)	16.120.425	28,0	11.978.447	19,1
Regolazioni contabili ed altri trasferimenti alle Regioni a statuto speciale (3.5)	6.265.236	25,3	3.692.803	14,7
Concorso dello Stato al finanziamento della spesa sanitaria (3.6)	5.840.424	50,0	5.361.376	56,3
Rapporti finanziari con Enti territoriali (3.7)	159.238	22,5	206.377	11,9
L'Italia in Europa e nel mondo (4)	683.886	2,7	629.197	2,5
Protocollo internazionale (4.1)	1.286	16,5	906	14,5
Cooperazione allo sviluppo (4.2)	227.195	75,9	117.212	48,4
Cooperazione culturale e scientifico-tecnologica (4.3)	2.819	1,8	2.382	1,4
Cooperazione economica e relazioni internazionali (4.4)	15.134	28,2	15.884	31,7
Cooperazione in materia culturale (4.5)	2.622	37,3	1.997	30,4

TABELLA N. 16.1 CONSISTENZA DEI RESIDUI PASSIVI PER MISSIONE E PROGRAMMA

(MIGLIAIA DI EURO)

MISSIONE/PROGRAMMA	AL 1 GENNAIO 2012		AL 31 DICEMBRE 2012	
	IN MIGLIAIA DI EURO	IN % DEGLI IMPEGNI 2011	IN MIGLIAIA DI EURO	IN % DEGLI IMPEGNI 2012
Promozione della pace e sicurezza internazionale (4.6)	15.425	3,2	11.322	2,3
Integrazione europea (4.7)	8.229	23,5	6.987	26,0
Italiani nel mondo e politiche migratorie (4.8)	1.434	2,9	1.033	2,4
Promozione del sistema Paese (4.9)	12.366	7,4	10.049	6,3
Partecipazione italiana alle politiche di bilancio in ambito UE (4.10)	279	0,0	71.512	0,3
Politica economica e finanziaria in ambito internazionale (4.11)	15	0,0	21	0,0
Presenza dello Stato all'estero tramite le strutture diplomatico-consolari (4.12)	6.802	6,3	6.667	8,2
Rappresentanza all'estero e servizi ai cittadini e alle imprese (4.13)	10.985	1,9	10.130	1,9
Coordinamento dell'Amministrazione in ambito internazionale (4.14)	9.712	31,9	7.511	29,2
Comunicazione in ambito internazionale (4.15)	2.220	10,1	1.906	13,0
Cooperazione economica, finanziaria e infrastrutturale (4.16)	367.360	200,0	363.680	202,0
Difesa e sicurezza del territorio (5)	4.771.080	21,1	3.685.168	16,8
Approntamento e impiego Carabinieri per la difesa e la sicurezza (5.1)	375.779	6,2	264.245	4,4
Approntamento e impiego delle forze terrestri (5.2)	339.138	6,3	224.675	4,1
Approntamento e impiego delle forze navali (5.3)	114.221	5,3	119.534	5,6
Approntamento e impiego delle forze aeree (5.4)	221.876	7,8	133.378	4,9
Funzioni non direttamente collegate ai compiti di difesa militare (5.5)	106.909	18,0	61.842	10,0
Pianificazione generale delle Forze Armate e approvvigionamenti militari (5.6)	3.613.158	64,3	2.881.494	57,5
Missioni militari di pace (5.8)	-	0,0	-	0,0
Giustizia (6)	790.761	9,5	578.408	7,6
Amministrazione penitenziaria (6.1)	177.523	6,1	136.711	4,7
Giustizia civile e penale (6.2)	592.625	11,3	422.801	9,4

TABELLA N. 16.1 CONSISTENZA DEI RESIDUI PASSIVI PER MISSIONE E PROGRAMMA

(MIGLIAIA DI EURO)

MISSIONE / PROGRAMMA	AL 1 GENNAIO 2012		AL 31 DICEMBRE 2012	
	IN MIGLIAIA DI EURO	IN % DEGLI IMPEGNI 2011	IN MIGLIAIA DI EURO	IN % DEGLI IMPEGNI 2012
Giustizia minorile (6.3)	20.613	13,0	18.896	11,8
Ordine pubblico e sicurezza (7)	1.169.515	10,2	892.837	8,0
Sicurezza democratica (7.4)	313	0,0	202	0,0
Concorso della Guardia di Finanza alla sicurezza pubblica (7.5)	178.462	12,7	119.996	8,7
Sicurezza pubblica in ambito rurale e montano (7.6)	11.001	6,2	6.210	3,8
Sicurezza e controllo nei mari, nei porti e sulle coste (7.7)	162.635	20,8	123.782	17,1
Contrasto al crimine, tutela dell'ordine e della sicurezza pubblica (7.8)	430.405	6,8	402.578	6,4
Servizio permanente dell'Arma dei Carabinieri per la tutela dell'ordine e la sicurezza pubblica (7.9)	47.704	13,3	41.567	9,5
Pianificazione e coordinamento Forze di polizia (7.10)	338.996	19,4	198.500	12,6
Soccorso civile (8)	1.172.310	21,6	557.613	11,5
Interventi per soccorsi (8.1)	13.423	8,8	9.301	6,3
Organizzazione e gestione del sistema nazionale di difesa civile (8.2)	11.528	52,7	235	3,6
Prevenzione dal rischio e soccorso pubblico (8.3)	212.785	10,0	130.294	6,7
Interventi per pubbliche calamita' (8.4)	72.320	42,9	43.933	33,0
Protezione civile (8.5)	862.273	29,1	373.850	14,3
Agricoltura, politiche agroalimentari e pesca (9)	459.919	47,2	260.463	23,8
Politiche europee ed internazionali nel settore agricolo e della pesca (9.2)	74.341	95,8	59.651	33,2
Sostegno al settore agricolo (9.3)	7	0,0	8	0,0
Vigilanza, prevenzione e repressione frodi nel settore agricolo, agroalimentare, agroindustriale e forestale (9.5)	7.229	13,7	3.654	7,8
Sviluppo e sostenibilita' del settore agricolo, agroindustriale e mezzi tecnici di produzione (9.6)	327.277	49,9	168.788	26,3
Sviluppo delle filiere agroalimentari, tutela e valorizzazione delle produzioni di qualita' e tipiche (9.7)	51.065	80,0	28.361	39,5

TABELLA N. 16.1 CONSISTENZA DEI RESIDUI PASSIVI PER MISSIONE E PROGRAMMA

(MIGLIAIA DI EURO)

MISSIONE/PROGRAMMA	AL 1 GENNAIO 2012		AL 31 DICEMBRE 2012	
	IN MIGLIAIA DI EURO	IN % DEGLI IMPEGNI 2011	IN MIGLIAIA DI EURO	IN % DEGLI IMPEGNI 2012
Energia e diversificazione delle fonti energetiche (10)	3.892	42,2	3.231	1,6
Gestione, regolamentazione, sicurezza e infrastrutture del settore energetico (10.6)	3.892	42,2	3.231	1,6
Competitivita' e sviluppo delle imprese (11)	2.616.671	59,2	1.491.835	30,0
Incentivi alle imprese (11.4)	16.300	332,5	-	0,0
Regolamentazione, incentivazione dei settori imprenditoriali, riassetto industriali, sperimentazione tecnologica, lotta alla contraffazione, tutela della proprieta' industriale. (11.5)	855.757	29,4	646.296	25,1
Promozione, coordinamento, sostegno e vigilanza del movimento cooperativo (11.6)	27.137	89,8	25.329	131,5
Incentivazione per lo sviluppo industriale nell'ambito delle politiche di sviluppo e coesione (11.7)	720.870	152,5	461.738	41,3
Incentivi alle imprese per interventi di sostegno (11.8)	327.908	201,4	190.269	37,3
Interventi di sostegno tramite il sistema della fiscalita' (11.9)	668.698	79,3	168.203	23,8
Regolazione dei mercati (12)	21.034	46,8	33.678	50,5
Vigilanza sui mercati e sui prodotti, promozione della concorrenza e tutela dei consumatori (12.4)	21.034	46,8	33.678	50,5
Diritto alla mobilita' (13)	5.593.363	64,0	4.330.768	53,2
Sviluppo e sicurezza della mobilita' stradale (13.1)	218.279	59,4	144.320	44,6
Autotrasporto ed intermodalita' (13.2)	108.143	50,1	123.411	41,9
Sviluppo e sicurezza del trasporto aereo (13.4)	169.687	96,5	99.280	74,6
Sviluppo e sicurezza del trasporto ferroviario (13.5)	23.373	40,8	27.490	56,5
Sviluppo e sicurezza della mobilita' locale (13.6)	1.424.591	115,7	815.517	98,8
Sostegno allo sviluppo del trasporto (13.8)	3.109.173	56,0	2.700.092	51,5
Sviluppo e sicurezza della navigazione e del trasporto marittimo e per vie d'acqua interne (13.9)	540.117	47,1	420.659	33,1
Infrastrutture pubbliche e logistica (14)	7.136.243	200,9	5.630.334	113,2
Sistemi idrici, idraulici ed elettrici (14.5)	35.505	76,1	15.596	25,1

TABELLA N. 16.1 CONSISTENZA DEI RESIDUI PASSIVI PER MISSIONE E PROGRAMMA

(MIGLIAIA DI EURO)

MISSIONE / PROGRAMMA	AL 1 GENNAIO 2012		AL 31 DICEMBRE 2012	
	IN MIGLIAIA DI EURO	IN % DEGLI IMPEGNI 2011	IN MIGLIAIA DI EURO	IN % DEGLI IMPEGNI 2012
Opere pubbliche e infrastrutture (14.8)	2.843.775	388,1	1.893.486	160,0
Sicurezza, vigilanza e regolamentazione in materia di opere pubbliche e delle costruzioni (14.9)	3.188	30,9	3.309	46,6
Opere strategiche, edilizia statale ed interventi speciali e per pubbliche calamita' (14.10)	3.457.457	140,9	3.068.503	118,9
Sistemi stradali, autostradali, ferroviari ed intermodali (14.11)	796.319	258,7	649.439	56,9
Comunicazioni (15)	1.404.302	94,7	982.857	97,2
Servizi postali e telefonici (15.3)	982.891	129,9	669.763	121,1
Sostegno all'editoria (15.4)	84.362	26,7	84.195	36,0
Pianificazione, regolamentazione, vigilanza e controllo delle comunicazioni elettroniche e radiodiffusione (15.5)	4.253	7,1	3.478	5,7
Regolamentazione e vigilanza del settore postale (15.7)	418	8,9	437	8,3
Servizi di comunicazione elettronica e di radiodiffusione (15.8)	332.378	95,7	224.983	143,1
Commercio internazionale ed internazionalizzazione del sistema produttivo (16)	107.473	63,0	93.500	48,6
Politica commerciale in ambito internazionale (16.4)	48.628	172,9	20.694	45,6
Sostegno all'internazionalizzazione delle imprese e promozione del made in Italy (16.5)	58.845	41,3	72.806	49,5
Ricerca e innovazioni (17)	2.173.432	61,8	1.343.409	43,1
Ricerca in materia ambientale (17.3)	6.044	6,6	374	0,4
Ricerca in materia di beni e attivita' culturali (17.4)	11.124	7,6	7.258	8,5
Ricerca nel settore dei trasporti (17.6)	15.340	353,5	9.284	218,4
Ricerca scientifica e tecnologica applicata (17.9)	556.332	403,9	113.767	1.408,2
Ricerca scientifica e tecnologica di base (17.10)	990.215	45,8	703.423	35,4
Ricerca tecnologica nel settore della difesa (17.11)	110.949	160,4	122.506	149,6
Sviluppo, innovazione e ricerca in materia di energia ed in ambito minerario ed industriale (17.14)	60.409	26,3	79.885	32,9

TABELLA N. 16.1 CONSISTENZA DEI RESIDUI PASSIVI PER MISSIONE E PROGRAMMA

(MIGLIAIA DI EURO)

MISSIONE/PROGRAMMA	AL 1 GENNAIO 2012		AL 31 DICEMBRE 2012	
	IN MIGLIAIA DI EURO	IN % DEGLI IMPEGNI 2011	IN MIGLIAIA DI EURO	IN % DEGLI IMPEGNI 2012
Ricerca di base e applicata (17.15)	51.785	36,7	51.145	38,0
Ricerca per la didattica (17.16)	3.004	40,5	3.982	53,3
Innovazione Tecnologica e ricerca per lo sviluppo delle comunicazioni e della società dell'informazione (17.18)	4.734	46,6	3.759	36,5
Ricerca per il settore della sanità pubblica (17.20)	345.283	69,9	233.716	52,0
Ricerca per il settore zooprofilattico (17.21)	18.213	80,4	14.309	70,8
Sviluppo sostenibile e tutela del territorio e dell'ambiente (18)	955.229	93,7	514.663	66,0
Prevenzione e riduzione integrata dell'inquinamento (18.3)	150.442	247,6	38.953	111,5
Sviluppo sostenibile (18.5)	193.630	206,3	40.673	60,3
Tutela e conservazione della fauna e della flora e salvaguardia della biodiversità (18.7)	17.255	7,7	9.026	4,2
Vigilanza, prevenzione e repressione in ambito ambientale (18.8)	2.107	8,0	1.328	7,0
Prevenzione e riduzione dell'inquinamento elettromagnetico e impatto sui sistemi di comunicazione elettronica (18.10)	205	14,6	114	8,8
Coordinamento generale, informazione ed educazione ambientale; comunicazione ambientale (18.11)	28.904	114,1	29.448	125,4
Tutela e conservazione del territorio e delle risorse idriche, trattamento e smaltimento rifiuti, bonifiche (18.12)	450.027	111,0	264.929	104,4
Tutela e conservazione della fauna e della flora, salvaguardia della biodiversità e dell'ecosistema marino (18.13)	59.250	45,2	56.190	41,9
Sostegno allo sviluppo sostenibile (18.14)	53.408	102,4	74.002	223,9
Casa e assetto urbanistico (19)	784.045	158,1	257.187	51,5
Edilizia abitativa e politiche territoriali (19.1)	2.951	1,5	2.309	0,9
Politiche abitative, urbane e territoriali (19.2)	781.094	261,5	254.878	111,9
Tutela della salute (20)	453.643	48,7	541.855	51,2
Prevenzione e comunicazione in materia sanitaria umana e coordinamento in ambito internazionale (20.1)	54.475	24,9	42.380	32,3
Sanità pubblica veterinaria, igiene e sicurezza degli alimenti (20.2)	28.938	27,2	28.792	27,6

TABELLA N. 16.1 CONSISTENZA DEI RESIDUI PASSIVI PER MISSIONE E PROGRAMMA

(MIGLIAIA DI EURO)

MISSIONE/PROGRAMMA	AL 1 GENNAIO 2012		AL 31 DICEMBRE 2012	
	IN MIGLIAIA DI EURO	IN % DEGLI IMPEGNI 2011	IN MIGLIAIA DI EURO	IN % DEGLI IMPEGNI 2012
Programmazione sanitaria in materia di livelli essenziali di assistenza e assistenza in materia sanitaria umana (20.3)	54.913	9,9	48.001	13,3
Regolamentazione e vigilanza in materia di prodotti farmaceutici ed altri prodotti sanitari ad uso umano e di sicurezza delle cure (20.4)	314.186	703,6	420.447	93,1
Vigilanza, prevenzione e repressione nel settore sanitario (20.5)	1.130	14,8	2.234	22,2
Tutela e valorizzazione dei beni e attività culturali e paesaggistici (21)	265.386	16,5	173.149	10,7
Sostegno, valorizzazione e tutela del settore dello spettacolo (21.2)	87.566	18,5	80.544	17,9
Vigilanza, prevenzione e repressione in materia di patrimonio culturale (21.5)	6	0,1	9	0,1
Tutela dei beni archeologici (21.6)	21.334	11,3	10.281	4,5
Tutela dei beni archivistici (21.9)	9.933	7,8	9.385	6,6
Tutela dei beni librari, promozione e sostegno del libro e dell'editoria (21.10)	28.748	18,6	8.884	5,7
Tutela delle belle arti, dell'architettura e dell'arte contemporanea; tutela e valorizzazione del paesaggio (21.12)	45.371	13,6	23.293	7,3
Valorizzazione del patrimonio culturale (21.13)	18.122	65,1	15.412	53,4
Coordinamento ed indirizzo per la salvaguardia del patrimonio culturale (21.14)	2.258	20,8	394	4,5
Tutela del patrimonio culturale (21.15)	52.048	18,3	24.947	9,2
Istruzione scolastica (22)	251.027	0,6	474.412	1,1
Programmazione e coordinamento dell'istruzione scolastica (22.1)	11.441	19,0	11.800	17,2
Istruzione prescolastica (22.2)	7.926	0,2	37.809	0,8
Iniziative per lo sviluppo del sistema istruzione scolastica e per il diritto allo studio (22.8)	37.297	56,1	5.704	26,2
Istituzioni scolastiche non statali (22.9)	2.683	0,5	-	0,0
Sostegno all'istruzione (22.10)	16.142	109,7	10.710	101,7
Istruzione primaria (22.11)	74.921	0,6	142.439	1,1
Istruzione secondaria di primo grado (22.12)	16.547	0,2	75.654	0,8

TABELLA N. 16.1 CONSISTENZA DEI RESIDUI PASSIVI PER MISSIONE E PROGRAMMA

(MIGLIAIA DI EURO)

MISSIONE/PROGRAMMA	AL 1 GENNAIO 2012		AL 31 DICEMBRE 2012	
	IN MIGLIAIA DI EURO	IN % DEGLI IMPEGNI 2011	IN MIGLIAIA DI EURO	IN % DEGLI IMPEGNI 2012
Istruzione secondaria di secondo grado (22.13)	68.206	0,5	177.227	1,2
Istruzione post-secondaria, degli adulti e livelli essenziali per l'istruzione e formazione professionale (22.15)	7.124	63,9	902	42,1
Realizzazione degli indirizzi e delle politiche in ambito territoriale in materia di istruzione (22.16)	8.739	3,8	12.167	5,2
Istruzione universitaria (23)	988.711	12,4	1.068.259	13,1
Diritto allo studio nell'istruzione universitaria (23.1)	121.536	70,5	222.307	86,3
Istituti di alta cultura (23.2)	148	0,0	140	0,0
Sistema universitario e formazione post-universitaria (23.3)	867.027	11,8	845.812	11,3
Diritti sociali, politiche sociali e famiglia (24)	1.479.044	4,8	612.219	2,0
Terzo settore: associazionismo, volontariato, Onlus e formazioni sociali (24.2)	306.403	929,5	44.646	133,7
Lotta alle dipendenze (24.4)	-	0,0	-	0,0
Protezione sociale per particolari categorie (24.5)	531.179	11,7	360.493	8,3
Garanzia dei diritti dei cittadini (24.6)	70.197	51,0	20.723	25,8
Sostegno alla famiglia (24.7)	950	3,7	-	0,0
Promozione e garanzia dei diritti e delle pari opportunità (24.8)	833	3,3	1.625	7,5
Sostegno in favore di pensionati di guerra ed assimilati, perseguitati politici e razziali (24.11)	1.317	0,2	1.317	0,2
Trasferimenti assistenziali a enti previdenziali, finanziamento nazionale spesa sociale, promozione e programmazione politiche sociali, monitoraggio e valutazione interventi (24.12)	568.165	2,2	183.417	0,7
Politiche previdenziali (25)	13.834.938	19,2	12.404.883	15,4
Previdenza obbligatoria e complementare, sicurezza sociale - trasferimenti agli enti ed organismi interessati (25.2)	580.374	2,8	1.065.644	8,4
Previdenza obbligatoria e complementare, assicurazioni sociali (25.3)	13.254.564	26,1	11.339.240	16,7
Politiche per il lavoro (26)	4.325.417	72,8	2.928.828	52,2
Infortuni sul lavoro (26.2)	-	0,0	-	0,0

TABELLA N. 16.1 CONSISTENZA DEI RESIDUI PASSIVI PER MISSIONE E PROGRAMMA

(MIGLIAIA DI EURO)

MISSIONE/PROGRAMMA	AL 1 GENNAIO 2012		AL 31 DICEMBRE 2012	
	IN MIGLIAIA DI EURO	IN % DEGLI IMPEGNI 2011	IN MIGLIAIA DI EURO	IN % DEGLI IMPEGNI 2012
Politiche attive e passive del lavoro (26.6)	4.272.813	76,5	2.907.492	55,6
Coordinamento e integrazione delle politiche del lavoro e delle politiche sociali, innovazione e coordinamento amministrativo (26.7)	51	1,7	40	1,1
Politiche di regolamentazione in materia di rapporti di lavoro (26.8)	21.030	116,0	3.501	18,3
Programmazione e coordinamento della vigilanza in materia di prevenzione e osservanza delle norme di legislazione sociale e del lavoro (26.9)	4.229	12,0	2.022	5,8
Servizi e sistemi informativi per il lavoro (26.10)	10.890	76,6	4.831	36,0
Servizi territoriali per il lavoro (26.11)	16.188	5,8	10.561	3,6
Servizi di comunicazione istituzionale e informazione in materia di politiche del lavoro e in materia di politiche sociali (26.12)	216	15,1	80	5,1
Immigrazione, accoglienza e garanzia dei diritti (27)	126.053	7,6	127.509	7,6
Garanzia dei diritti e interventi per lo sviluppo della coesione sociale (27.2)	99.789	21,2	108.055	23,2
Gestione flussi migratori (27.3)	6.718	50,2	2.927	23,7
Rapporti con le confessioni religiose e amministrazione del patrimonio del Fondo Edifici di Culto (27.5)	51	1,1	84	1,4
Flussi migratori per motivi di lavoro e politiche di integrazione sociale delle persone immigrate (27.6)	19.495	110,4	16.444	99,6
Rapporti con le confessioni religiose (27.7)	-	0,0	-	0,0
Sviluppo e riequilibrio territoriale (28)	6.243.597	82,3	6.457.732	193,3
Politiche per lo sviluppo economico ed il miglioramento istituzionale delle aree sottoutilizzate (28.4)	6.243.597	82,3	6.457.732	193,3
Politiche economico-finanziarie e di bilancio (29)	3.056.953	5,2	2.239.396	3,8
Regolazione giurisdizione e coordinamento del sistema della fiscalità (29.1)	552.182	9,9	705.300	12,1
Prevenzione e repressione delle frodi e delle violazioni agli obblighi fiscali (29.3)	270.278	10,6	177.691	6,9
Regolamentazione e vigilanza sul settore finanziario (29.4)	18.878	0,4	4.992	0,1
Regolazioni contabili, restituzioni e rimborsi d'imposte (29.5)	2.021.811	4,5	1.212.145	2,8
Analisi e programmazione economico-finanziaria (29.6)	125.720	70,7	67.911	38,8

TABELLA N. 16.1 CONSISTENZA DEI RESIDUI PASSIVI PER MISSIONE E PROGRAMMA

(MIGLIAIA DI EURO)

MISSIONE / PROGRAMMA	AL 1 GENNAIO 2012		AL 31 DICEMBRE 2012	
	IN MIGLIAIA DI EURO	IN % DEGLI IMPEGNI 2011	IN MIGLIAIA DI EURO	IN % DEGLI IMPEGNI 2012
Analisi, monitoraggio e controllo della finanza pubblica e politiche di bilancio (29.7)	68.084	15,4	71.358	15,7
Giovani e sport (30)	29.834	4,5	24.534	3,9
Attività ricreative e sport (30.1)	29.833	4,5	24.534	4,0
Incentivazione e sostegno alla gioventù' (30.2)	-	0,0	-	0,0
Turismo (31)	28	0,1	53	0,2
Sviluppo e competitività' del turismo (31.1)	28	0,1	53	0,2
Servizi istituzionali e generali delle amministrazioni pubbliche (32)	1.051.872	56,5	267.576	13,7
Indirizzo politico (32.2)	21.106	10,4	14.854	7,3
Servizi e affari generali per le amministrazioni di competenza (32.3)	840.497	102,0	164.062	20,3
Servizi generali, formativi ed approvvigionamenti per le Amministrazioni pubbliche (32.4)	160.911	24,3	66.360	8,7
Rappresentanza, difesa in giudizio e consulenza legale in favore delle Amministrazioni dello Stato e degli enti autorizzati (32.5)	29.358	17,3	22.301	12,5
Fondi da ripartire (33)	856.127	72,8	1.928.515	104,7
Fondi da assegnare (33.1)	856.127	72,8	1.928.515	104,7
Fondi di riserva e speciali (33.2)	-	0,0	-	0,0
Debito pubblico (34)	609.554	0,2	701.761	0,2
Oneri per il servizio del debito statale (34.1)	438.797	0,6	156.412	0,2
Rimborsi del debito statale (34.2)	170.757	0,1	545.348	0,3
TOTALE COMPLESSIVO	93.148.942	13,2	74.029.414	9,9

04/07/2013

999/634/1

TABELLA N. 17 RIEPILOGO DEI RESIDUI PASSIVI AL 31 DICEMBRE 2012, CLASSIFICATI PER VOCI ECONOMICHE

(MIGLIAIA DI EURO)

TITOLO/CATEGORIA ECONOMICA	RESIDUI PROVENIENTI DA ESERCIZI PRECEDENTI						RESIDUI DI NUOVA FORMAZIONE (F)	TOTALE RESIDUI 31 DICEMBRE (G=E+F)
	CONSISTENZA 1 GENNAIO (A)	VARIAZIONI (B)	ACCERTATI 31 DICEMBRE (C)	PAGATI (D)	RIMASTI DA PAGARE (E)			
TITOLO I - SPESE CORRENTI	57.568.564	-17.975.998	39.592.567	21.563.251	18.029.315	28.029.227	46.058.542	
REDDITI DA LAVORO DIPENDENTE	2.235.005	-508.623	1.726.382	1.321.408	404.973	1.710.755	2.115.728	
CONSUMI INTERMEDI	3.151.466	-378.643	2.772.824	2.255.104	517.719	2.077.324	2.595.643	
IMPOSTE PAGATE SULLA PRODUZIONE	57.643	-12.367	45.277	43.752	1.524	19.611	21.136	
TRASFERIMENTI CORRENTI AD AMMINISTRAZIONI PUBBLICHE	45.542.614	-15.569.270	29.973.344	14.247.933	15.725.411	20.710.215	36.435.626	
TRASFERIMENTI CORRENTI A FAMIGLIE E ISTITUZIONI SOCIALI PRIVATE	834.326	-94.822	739.504	496.714	242.790	418.668	661.458	
TRASFERIMENTI CORRENTI A IMPRESE	2.133.709	-142.411	1.991.298	1.436.825	554.473	1.318.133	1.872.606	
TRASFERIMENTI CORRENTI A ESTERO	253.119	-82.302	170.817	108.440	62.377	87.901	150.278	
RISORSE PROPRIE UNIONE EUROPEA	-	-	-	-	-	-	-	
INTERESSI PASSIVI E REDDITI DA CAPITALE	444.123	-9.840	434.283	431.469	2.814	259.027	261.841	
POSTE CORRETTIVE E COMPENSATIVE	1.787.199	-347.753	1.439.446	1.037.965	401.481	639.718	1.041.198	
AMMORTAMENTI	-	-	-	-	-	-	-	
ALTRE USCITE CORRENTI	1.129.360	-829.967	299.392	183.640	115.753	787.275	903.027	

TABELLA N. 17 RIEPILOGO DEI RESIDUI PASSIVI AL 31 DICEMBRE 2012, CLASSIFICATI PER VOCI ECONOMICHE

(MIGLIAIA DI EURO)

TITOLO/CATEGORIA ECONOMICA	RESIDUI PROVENIENTI DA ESERCIZI PRECEDENTI						RESIDUI DI NUOVA FORMAZIONE (F)	TOTALE RESIDUI 31 DICEMBRE (G=E+F)
	CONSISTENZA 1 GENNAIO (A)	VARIAZIONI (B)	ACCERTATI 31 DICEMBRE (C)	PAGATI (D)	RIMASTI DA PAGARE (E)			
TITOLO II - SPESE IN CONTO CAPITALE	35.292.246	-6.098.779	29.193.467	15.354.779	13.838.688	13.449.944	27.288.631	
INVESTIMENTI FISSI LORDI E ACQUISTI DI TERRENI	6.971.206	-1.170.679	5.800.528	3.279.937	2.520.591	2.398.163	4.918.753	
CONTRIBUTI AGLI INVESTIMENTI	12.315.035	-2.225.143	10.089.892	6.773.138	3.316.754	3.831.258	7.148.012	
CONTRIBUTI AGLI INVESTIMENTI AD IMPRESE	5.648.541	-1.612.774	4.035.767	2.884.738	1.151.030	3.302.906	4.453.936	
CONTRIBUTI AGLI INVESTIMENTI A FAMIGLIE E ISTITUZIONI SOCIALI PRIVATE	17.486	-4.829	12.658	7.959	4.699	9.711	14.410	
CONTRIBUTI AGLI INVESTIMENTI A ESTERO	488.126	-218.498	269.628	29.740	239.888	242.479	482.367	
ALTRI TRASFERIMENTI IN CONTO CAPITALE	8.790.831	-114.636	8.676.195	2.239.040	6.437.156	2.951.211	9.388.366	
ACQUISIZIONI DI ATTIVITA' FINANZIARIE	1.061.020	-752.221	308.799	140.228	168.571	714.216	882.787	
TOTALE	92.860.810	-24.074.777	68.786.033	36.918.030	31.868.003	41.479.170	73.347.174	
TITOLO III - RIMBORSO PASSIVITA' FINANZIARIE	288.133	-5.654	282.478	141.434	141.044	541.196	682.240	
TOTALE COMPLESSIVO	93.148.942	-24.080.431	69.068.511	37.059.464	32.009.047	42.020.366	74.029.414	

TABELLA N. 17.1		RIEPILOGO DEI RESIDUI PASSIVI AL 31 DICEMBRE 2012, CLASSIFICATI PER MISSIONE E PROGRAMMA (MIGLIAIA DI EURO)						
MISSIONE/PROGRAMMA	RESIDUI PROVENIENTI DA ESERCIZI PRECEDENTI							
	CONSISTENZA 1 GENNAIO (A)	VARIAZIONI (B)	ACCERTATI 31 DICEMBRE (C)	PAGATI (D)	RIMASTI DA PAGARE (E)	RESIDUI DI NUOVA FORMAZIONE (F)	TOTALE RESIDUI 31 DICEMBRE (G=E+F)	
Organi costituzionali, a rilevanza costituzionale e Presidenza del Consiglio dei ministri (1)	165.672	-	165.672	165.582	90	73.920	74.010	
Organi costituzionali (1.1)	-	-	-	-	-	-	-	
Organi a rilevanza costituzionale (1.2)	17.388	-	17.388	17.388	-	14.783	14.783	
Presidenza del Consiglio dei Ministri (1.3)	148.285	-	148.285	148.195	90	59.137	59.227	
Amministrazione generale e supporto alla rappresentanza generale di Governo e dello Stato sul territorio (2)	7.845	-857	6.988	6.843	145	12.400	12.545	
Attuazione da parte delle Prefetture - Uffici Territoriali del Governo delle missioni del Ministero dell'Interno sul territorio (2.2)	7.646	-852	6.794	6.677	117	12.285	12.401	
Supporto alla rappresentanza generale di Governo e dello Stato sul territorio e amministrazione generale sul territorio (2.3)	199	-5	194	166	28	115	143	
Relazioni finanziarie con le autonomie territoriali (3)	29.560.084	-11.559.801	18.000.282	6.277.975	11.722.307	10.985.022	22.707.330	
Erogazioni a Enti territoriali per interventi di settore (3.1)	524.000	-521.000	3.000	-	3.000	56.437	59.437	
Interventi, servizi e supporto alle autonomie territoriali (3.2)	7.175	-200	6.976	5.919	1.056	5.653	6.709	

TABELLA N. 17.1 RIEPILOGO DEI RESIDUI PASSIVI AL 31 DICEMBRE 2012, CLASSIFICATI PER MISSIONE E PROGRAMMA

(MIGLIAIA DI EURO)

MISSIONE/PROGRAMMA	RESIDUI PROVENIENTI DA ESERCIZI PRECEDENTI						RESIDUI DI NUOVA FORMAZIONE (F)	TOTALE RESIDUI 31 DICEMBRE (G=E+F)
	CONSISTENZA 1 GENNAIO (A)	VARIAZIONI (B)	ACCERTATI 31 DICEMBRE (C)	PAGATI (D)	RIMASTI DA PAGARE (E)			
Elaborazione, quantificazione, e assegnazione dei trasferimenti erariali; determinazione dei rimborsi agli enti locali anche in via perequativa (3.3)	643.586	-167.535	476.052	264.792	211.260	1.190.921	1.402.181	
Federalismo (3.4)	16.120.425	-7.089.022	9.031.403	751.554	8.279.849	3.698.598	11.978.447	
Regolazioni contabili ed altri trasferimenti alle Regioni a statuto speciale (3.5)	6.265.236	-2.778.934	3.486.301	1.761.160	1.725.142	1.967.661	3.692.803	
Concorso dello Stato al finanziamento della spesa sanitaria (3.6)	5.840.424	-995.534	4.844.891	3.410.359	1.434.532	3.926.844	5.361.376	
Rapporti finanziari con Enti territoriali (3.7)	159.238	-7.577	151.661	84.192	67.469	138.908	206.377	
L'Italia in Europa e nel mondo (4)	683.886	-268.444	415.443	158.640	256.803	372.394	629.197	
Protocollo internazionale (4.1)	1.286	-3	1.283	1.039	244	662	906	
Cooperazione allo sviluppo (4.2)	227.195	-78.204	148.991	94.932	54.060	63.152	117.212	
Cooperazione culturale e scientifico-tecnologica (4.3)	2.819	-110	2.709	2.466	243	2.138	2.382	
Cooperazione economica e relazioni internazionali (4.4)	15.134	-1.473	13.662	13.448	214	15.670	15.884	

TABELLA N. 17.1 RIEPILOGO DEI RESIDUI PASSIVI AL 31 DICEMBRE 2012, CLASSIFICATI PER MISSIONE E PROGRAMMA

(MIGLIAIA DI EURO)

MISSIONE/PROGRAMMA	RESIDUI PROVENIENTI DA ESERCIZI PRECEDENTI						RESIDUI DI NUOVA FORMAZIONE (F)	TOTALE RESIDUI 31 DICEMBRE (G=E+F)
	CONSISTENZA 1 GENNAIO (A)	VARIAZIONI (B)	ACCERTATI 31 DICEMBRE (C)	PAGATI (D)	RIMASTI DA PAGARE (E)			
Cooperazione in materia culturale (4.5)	2.622	-206	2.417	1.886	530	1.466	1.997	
Promozione della pace e sicurezza internazionale (4.6)	15.425	-2.789	12.637	8.103	4.534	6.788	11.322	
Integrazione europea (4.7)	8.229	-1.319	6.910	3.690	3.220	3.767	6.987	
Italiani nel mondo e politiche migratorie (4.8)	1.434	-783	651	112	540	494	1.033	
Promozione del sistema Paese (4.9)	12.366	-1.913	10.453	6.292	4.161	5.889	10.049	
Partecipazione italiana alle politiche di bilancio in ambito UE (4.10)	279	-133	146	37	108	71.403	71.512	
Politica economica e finanziaria in ambito internazionale (4.11)	15	-7	9	9	-	21	21	
Presenza dello Stato all'estero tramite le strutture diplomatico-consolari (4.12)	6.802	-1.515	5.287	4.667	620	6.047	6.667	
Rappresentanza all'estero e servizi ai cittadini e alle imprese (4.13)	10.985	-310	10.675	7.149	3.527	6.603	10.130	
Coordonamento dell'Amministrazione in ambito internazionale (4.14)	9.712	-613	9.099	7.979	1.120	6.391	7.511	
Comunicazione in ambito internazionale (4.15)	2.220	-1	2.219	2.215	4	1.902	1.906	

TABELLA N. 17.1 RIEPILOGO DEI RESIDUI PASSIVI AL 31 DICEMBRE 2012, CLASSIFICATI PER MISSIONE E PROGRAMMA

(MIGLIAIA DI EURO)

MISSIONE/PROGRAMMA	RESIDUI PROVENIENTI DA ESERCIZI PRECEDENTI						RESIDUI DI NUOVA FORMAZIONE (F)	TOTALE RESIDUI 31 DICEMBRE (G=E+F)
	CONSISTENZA 1 GENNAIO (A)	VARIAZIONI (B)	ACCERTATI 31 DICEMBRE (C)	PAGATI (D)	RIMASTI DA PAGARE (E)			
Cooperazione economica, finanziaria e infrastrutturale (4.16)	367.360	-179.065	188.295	4.615	183.680	180.000	363.680	
Difesa e sicurezza del territorio (5)	4.771.080	-406.174	4.364.905	2.618.348	1.746.557	1.938.611	3.685.168	
Approntamento e impiego Carabinieri per la difesa e la sicurezza (5.1)	375.779	-10.345	365.433	289.396	76.037	188.208	264.245	
Approntamento e impiego delle forze terrestri (5.2)	339.138	-70.156	268.982	178.709	90.274	134.402	224.675	
Approntamento e impiego delle forze navali (5.3)	114.221	-12.977	101.243	75.916	25.327	94.206	119.534	
Approntamento e impiego delle forze aeree (5.4)	221.876	-30.462	191.414	141.967	49.447	83.931	133.378	
Funzioni non direttamente collegate ai compiti di difesa militare (5.5)	106.909	-19.682	87.226	63.960	23.266	38.576	61.842	
Pianificazione generale delle Forze Armate e approvvigionamenti militari (5.6)	3.613.158	-262.552	3.350.606	1.868.400	1.482.205	1.399.288	2.881.494	
Missioni militari di pace (5.8)	-	-	-	-	-	-	-	
Giustizia (6)	790.761	-87.374	703.386	496.273	207.113	371.295	578.408	

TABELLA N. 17.1 RIEPILOGO DEI RESIDUI PASSIVI AL 31 DICEMBRE 2012, CLASSIFICATI PER MISSIONE E PROGRAMMA

(MIGLIAIA DI EURO)

MISSIONE/PROGRAMMA	RESIDUI PROVENIENTI DA ESERCIZI PRECEDENTI						RESIDUI DI NUOVA FORMAZIONE (F)	TOTALE RESIDUI 31 DICEMBRE (G=E+F)
	CONSISTENZA 1 GENNAIO (A)	VARIAZIONI (B)	ACCERTATI 31 DICEMBRE (C)	PAGATI (D)	RIMASTI DA PAGARE (E)			
Amministrazione penitenziaria (6.1)	177.523	-15.294	162.229	100.031	62.198	74.513	136.711	
Giustizia civile e penale (6.2)	592.625	-65.931	526.693	386.133	140.560	282.241	422.801	
Giustizia minorile (6.3)	20.613	-6.149	14.464	10.108	4.356	14.540	18.896	
Ordine pubblico e sicurezza (7)	1.169.515	-144.487	1.025.029	846.602	178.427	714.410	892.837	
Sicurezza democratica (7.4)	313	-	313	313	-	202	202	
Concorso della Guardia di Finanza alla sicurezza pubblica (7.5)	178.462	-53.642	124.820	84.458	40.361	79.635	119.996	
Sicurezza pubblica in ambito rurale e montano (7.6)	11.001	-1.375	9.626	7.783	1.843	4.367	6.210	
Sicurezza e controllo nei mari, nei porti e sulle coste (7.7)	162.635	-30.635	132.000	90.290	41.710	82.073	123.782	
Contrasto al crimine, tutela dell'ordine e della sicurezza pubblica (7.8)	430.405	-40.050	390.354	339.941	50.413	352.165	402.578	
Servizio permanente dell'Arma dei Carabinieri per la tutela dell'ordine e la sicurezza pubblica (7.9)	47.704	11.727	59.431	56.468	2.963	38.604	41.567	

TABELLA N. 17.1 RIEPILOGO DEI RESIDUI PASSIVI AL 31 DICEMBRE 2012, CLASSIFICATI PER MISSIONE E PROGRAMMA

(MIGLIAIA DI EURO)

MISSIONE/PROGRAMMA	RESIDUI PROVENIENTI DA ESERCIZI PRECEDENTI						RESIDUI DI NUOVA FORMAZIONE (F)	TOTALE RESIDUI 31 DICEMBRE (G=E+F)
	CONSISTENZA 1 GENNAIO (A)	VARIAZIONI (B)	ACCERTATI 31 DICEMBRE (C)	PAGATI (D)	RIMASTI DA PAGARE (E)			
Pianificazione e coordinamento Forze di polizia (7.10)	338.996	-30.511	308.485	267.348	41.136	157.364	198.500	
Soccorso civile (8)	1.172.310	-17.606	1.154.704	1.096.071	58.633	498.980	557.613	
Interventi per soccorsi (8.1)	13.423	-2.825	10.598	8.827	1.771	7.529	9.301	
Organizzazione e gestione del sistema nazionale di difesa civile (8.2)	11.528	-1.380	10.148	10.064	84	151	235	
Prevenzione dal rischio e soccorso pubblico (8.3)	212.765	-11.181	201.584	163.225	38.359	91.935	130.294	
Interventi per pubbliche calamita' (8.4)	72.320	-2.219	70.101	51.683	18.418	25.514	43.933	
Protezione civile (8.5)	862.273	-	862.273	862.273	-	373.850	373.850	
Agricoltura, politiche agroalimentari e pesca (9)	459.919	-145.804	314.115	232.551	81.564	178.899	260.463	
Politiche europee ed internazionali nel settore agricolo e della pesca (9.2)	74.341	-3.891	70.450	66.167	4.283	55.368	59.651	
Sostegno al settore agricolo (9.3)	7	-	7	7	-	8	8	

TABELLA N. 17.1 RIEPILOGO DEI RESIDUI PASSIVI AL 31 DICEMBRE 2012, CLASSIFICATI PER MISSIONE E PROGRAMMA

(MIGLIAIA DI EURO)

MISSIONE/PROGRAMMA	RESIDUI PROVENIENTI DA ESERCIZI PRECEDENTI						RESIDUI DI NUOVA FORMAZIONE (F)	TOTALE RESIDUI 31 DICEMBRE (G=E+F)
	CONSISTENZA 1 GENNAIO (A)	VARIAZIONI (B)	ACCERTATI 31 DICEMBRE (C)	PAGATI (D)	RIMASTI DA PAGARE (E)			
Vigilanza, prevenzione e repressione frodi nel settore agricolo, agroalimentare, agroindustriale e forestale (9.5)	7.229	-2.604	4.626	2.774	1.852	1.802	3.654	
Sviluppo e sostenibilità del settore agricolo, agroindustriale e mezzi tecnici di produzione (9.6)	327.277	-123.615	203.662	140.684	62.977	105.811	168.788	
Sviluppo delle filiere agroalimentari, tutela e valorizzazione delle produzioni di qualità e tipiche (9.7)	51.065	-15.694	35.371	22.919	12.452	15.910	28.361	
Energia e diversificazione delle fonti energetiche (10)	3.892	-829	3.063	1.465	1.598	1.633	3.231	
Gestione, regolamentazione, sicurezza e infrastrutture del settore energetico (10.6)	3.892	-829	3.063	1.465	1.598	1.633	3.231	
Competitività e sviluppo delle imprese (11)	2.616.671	-998.468	1.618.203	824.159	794.044	697.791	1.491.835	
Incentivi alle imprese (11.4)	16.300	-5.000	11.300	11.300	-	-	-	
Regolamentazione, incentivazione dei settori imprenditoriali riassetto industriali, sperimentazione tecnologica, lotta alla contraffazione, tutela della proprietà industriale. (11.5)	855.757	-15.428	840.330	410.258	430.072	216.225	646.296	
Promozione, coordinamento, sostegno e vigilanza del movimento cooperativo (11.6)	27.137	-5.142	21.996	9.024	12.972	12.358	25.329	

TABELLA N. 17.1 RIEPILOGO DEI RESIDUI PASSIVI AL 31 DICEMBRE 2012, CLASSIFICATI PER MISSIONE E PROGRAMMA

(MIGLIAIA DI EURO)

MISSIONE/PROGRAMMA	RESIDUI PROVENIENTI DA ESERCIZI PRECEDENTI					RESIDUI DI NUOVA FORMAZIONE (F)	TOTALE RESIDUI 31 DICEMBRE (G=E+F)
	CONSISTENZA 1 GENNAIO (A)	VARIAZIONI (B)	ACCERTATI 31 DICEMBRE (C)	PAGATI (D)	RIMASTI DA PAGARE (E)		
Incentivazione per lo sviluppo industriale nell'ambito delle politiche di sviluppo e coesione (11.7)	720.870	-419.758	303.113	149.909	151.204	310.534	461.738
Incentivi alle imprese per interventi di sostegno (11.8)	327.908	-187.933	139.975	58.926	81.048	109.220	190.269
Interventi di sostegno tramite il sistema della fiscalità' (11.9)	668.698	-365.208	303.490	184.742	118.748	49.455	168.203
Regolazione dei mercati (12)	21.034	-5.491	15.543	10.203	5.341	28.337	33.678
Vigilanza sui mercati e sui prodotti, promozione della concorrenza e tutela dei consumatori (12.4)	21.034	-5.491	15.543	10.203	5.341	28.337	33.678
Diritto alla mobilità' (13)	5.593.363	-984.298	4.609.065	3.369.203	1.239.863	3.090.906	4.330.768
Sviluppo e sicurezza della mobilità' stradale (13.1)	218.279	-54.248	164.031	90.486	73.546	70.774	144.320
Autotrasporto ed intermodalita' (13.2)	108.143	-16.180	91.964	37.547	54.417	66.994	123.411
Sviluppo e sicurezza del trasporto aereo (13.4)	169.687	-70.082	99.606	47.167	52.439	46.840	99.280
Sviluppo e sicurezza del trasporto ferroviario (13.5)	23.373	-12	23.360	22.718	642	25.848	27.490

TABELLA N. 17.1 RIEPILOGO DEI RESIDUI PASSIVI AL 31 DICEMBRE 2012, CLASSIFICATI PER MISSIONE E PROGRAMMA

(MIGLIAIA DI EURO)

MISSIONE/PROGRAMMA	RESIDUI PROVENIENTI DA ESERCIZI PRECEDENTI						RESIDUI DI NUOVA FORMAZIONE (F)	TOTALE RESIDUI 31 DICEMBRE (G=E+F)
	CONSISTENZA 1 GENNAIO (A)	VARIAZIONI (B)	ACCERTATI 31 DICEMBRE (C)	PAGATI (D)	RIMASTI DA PAGARE (E)			
Sviluppo e sicurezza della mobilità' locale (13.6)	1.424.591	-558.490	866.101	344.659	521.442	294.075	815.517	
Sostegno allo sviluppo del trasporto (13.8)	3.109.173	-106.568	3.002.605	2.649.113	353.492	2.346.600	2.700.092	
Sviluppo e sicurezza della navigazione e del trasporto marittimo e per vie d'acqua interne (13.9)	540.117	-178.718	361.399	177.513	183.885	236.773	420.659	
Infrastrutture pubbliche e logistica (14)	7.136.243	-1.634.166	5.502.077	2.997.300	2.504.777	3.125.556	5.630.334	
Sistemi idrici, idraulici ed elettrici (14.5)	35.505	-11.062	24.443	21.514	2.929	12.667	15.596	
Opere pubbliche e infrastrutture (14.6)	2.843.775	-1.260.068	1.583.706	867.824	715.882	1.177.604	1.893.486	
Sicurezza, vigilanza e regolamentazione in materia di opere pubbliche e delle costruzioni (14.9)	3.188	-1	3.187	1.164	2.022	1.287	3.309	
Opere strategiche, edilizia statale ed interventi speciali e per pubbliche calamita' (14.10)	3.457.457	-323.392	3.134.065	1.456.800	1.677.265	1.391.236	3.068.503	
Sistemi stradali, autostradali, ferroviari ed intermodali (14.11)	796.319	-39.643	756.675	649.996	106.679	542.760	649.439	
Comunicazioni (15)	1.404.302	-26.629	1.377.673	1.012.190	365.483	617.374	982.857	

TABELLA N. 17.1 RIEPILOGO DEI RESIDUI PASSIVI AL 31 DICEMBRE 2012, CLASSIFICATI PER MISSIONE E PROGRAMMA

(MIGLIAIA DI EURO)

MISSIONE/PROGRAMMA	RESIDUI PROVENIENTI DA ESERCIZI PRECEDENTI					RESIDUI DI NUOVA FORMAZIONE (F)	TOTALE RESIDUI 31 DICEMBRE (G=E+F)
	CONSISTENZA 1 GENNAIO (A)	VARIAZIONI (B)	ACCERTATI 31 DICEMBRE (C)	PAGATI (D)	RIMASTI DA PAGARE (E)		
Servizi postali e telefonici (15.3)	982.891	-	982.891	782.529	200.362	469.401	669.763
Sostegno all'editoria (15.4)	84.362	-21.534	62.828	33.767	29.061	55.134	84.195
Pianificazione, regolamentazione, vigilanza e controllo delle comunicazioni elettroniche e radiodiffusione (15.5)	4.253	-428	3.825	3.752	73	3.406	3.478
Regolamentazione e vigilanza del settore postale (15.7)	418	-5	414	376	38	400	437
Servizi di comunicazione elettronica e di radiodiffusione (15.8)	332.378	-4.663	327.716	191.766	135.950	89.033	224.983
Commercio internazionale ed internazionalizzazione del sistema produttivo (16)	107.473	-4.084	103.389	87.001	16.388	77.112	93.500
Politica commerciale in ambito internazionale (16.4)	48.628	-59	48.570	48.445	125	20.569	20.694
Sostegno all'internazionalizzazione delle imprese e promozione del made in Italy (16.5)	58.845	-4.026	54.819	38.557	16.263	56.543	72.806
Ricerca e innovazione (17)	2.173.432	-513.638	1.659.794	1.193.162	466.632	876.777	1.343.409
Ricerca in materia ambientale (17.3)	6.044	-3.385	2.659	2.641	17	357	374

TABELLA N. 17.1 RIEPILOGO DEI RESIDUI PASSIVI AL 31 DICEMBRE 2012, CLASSIFICATI PER MISSIONE E PROGRAMMA

(MIGLIAIA DI EURO)

MISSIONE/PROGRAMMA	RESIDUI PROVENIENTI DA ESERCIZI PRECEDENTI						RESIDUI DI NUOVA FORMAZIONE (E)	TOTALE RESIDUI 31 DICEMBRE (G=E+F)
	CONSISTENZA 1 GENNAIO (A)	VARIAZIONI (B)	ACCERTATI 31 DICEMBRE (C)	PAGATI (D)	RIMASTI DA PAGARE (E)			
Ricerca in materia di beni e attivita' culturali (17.4)	11.124	-134	10.991	9.133	1.858	5.400	7.258	
Ricerca nel settore dei trasporti (17.6)	15.340	-10.210	5.131	-	5.131	4.154	9.284	
Ricerca scientifica e tecnologica applicata (17.9)	556.332	-347.190	209.142	95.448	113.693	73	113.767	
Ricerca scientifica e tecnologica di base (17.10)	990.215	-57.887	932.327	800.863	131.465	571.958	703.423	
Ricerca tecnologica nel settore della difesa (17.11)	110.949	-6.205	104.744	32.186	72.559	49.947	122.506	
Sviluppo, innovazione e ricerca in materia di energia ed in ambito minerario ed industriale (17.14)	60.409	-77	60.332	60.092	240	79.644	79.885	
Ricerca di base e applicata (17.15)	51.785	-502	51.282	25.460	25.923	25.322	51.145	
Ricerca per la didattica (17.16)	3.004	-	3.004	3.004	-	3.982	3.982	
Innovazione Tecnologica e ricerca per lo sviluppo delle comunicazioni e della societa' dell'informazione (17.18)	4.734	-510	4.224	3.002	1.222	2.537	3.759	
Ricerca per il settore della sanita' pubblica (17.20)	345.283	-85.138	260.145	147.831	112.315	121.402	233.716	
Ricerca per il settore zooprofilattico (17.21)	18.213	-2.400	15.813	13.503	2.309	12.000	14.309	

TABELLA N. 17.1 RIEPILOGO DEI RESIDUI PASSIVI AL 31 DICEMBRE 2012, CLASSIFICATI PER MISSIONE E PROGRAMMA

(MIGLIAIA DI EURO)

MISSIONE/PROGRAMMA	RESIDUI PROVENIENTI DA ESERCIZI PRECEDENTI						RESIDUI DI NUOVA FORMAZIONE (F)	TOTALE RESIDUI 31 DICEMBRE (G=E+F)
	CONSISTENZA 1 GENNAIO (A)	VARIAZIONI (B)	ACCERTATI 31 DICEMBRE (C)	PAGATI (D)	RIMASTI DA PAGARE (E)			
Sviluppo sostenibile e tutela del territorio e dell'ambiente (18)	955.229	-191.036	764.193	421.851	342.342	172.321	514.663	
Prevenzione e riduzione integrata dell'inquinamento (18.3)	150.442	-109.725	40.717	7.476	33.241	5.712	38.953	
Sviluppo sostenibile (18.5)	193.630	-38.852	154.778	135.886	18.892	21.781	40.673	
Tutela e conservazione della fauna e della flora e salvaguardia della biodiversita' (18.7)	17.255	-3.255	14.000	11.419	2.581	6.445	9.026	
Vigilanza, prevenzione e repressione in ambito ambientale (18.8)	2.107	-30	2.077	2.058	18	1.310	1.328	
Prevenzione e riduzione dell'inquinamento elettromagnetico e impatto sui sistemi di comunicazione elettronica (18.10)	205	-41	164	156	8	105	114	
Coordinamento generale, informazione ed educazione ambientale; comunicazione ambientale (18.11)	28.904	-133	28.770	19.017	9.754	19.595	29.448	
Tutela e conservazione del territorio e delle risorse idriche, trattamento e smaltimento rifiuti, bonifiche (18.12)	450.027	-23.795	426.232	207.760	218.472	46.458	264.929	
Tutela e conservazione della fauna e della flora, salvaguardia della biodiversita' e dell'ecosistema marino (18.13)	59.250	-7.529	51.722	35.481	16.241	39.949	56.190	

TABELLA N. 17.1 RIEPILOGO DEI RESIDUI PASSIVI AL 31 DICEMBRE 2012, CLASSIFICATI PER MISSIONE E PROGRAMMA

(MIGLIAIA DI EURO)

MISSIONE/PROGRAMMA	RESIDUI PROVENIENTI DA ESERCIZI PRECEDENTI						RESIDUI DI NUOVA FORMAZIONE (F)	TOTALE RESIDUI 31 DICEMBRE (G=E+F)
	CONSISTENZA 1 GENNAIO (A)	VARIAZIONI (B)	ACCERTATI 31 DICEMBRE (C)	PAGATI (D)	RIMASTI DA PAGARE (E)			
Sostegno allo sviluppo sostenibile (18.14)	53.408	-7.675	45.733	2.598	43.135	30.867	74.002	
Casa e assetto urbanistico (19)	784.045	-490.495	293.550	93.535	200.015	57.172	257.187	
Edilizia abitativa e politiche territoriali (19.1)	2.951	-	2.951	1.660	1.091	1.218	2.309	
Politiche abitative, urbane e territoriali (19.2)	781.094	-490.495	290.599	91.674	198.924	55.954	254.878	
Tutela della salute (20)	453.643	-92.933	360.710	127.290	233.420	308.435	541.855	
Prevenzione e comunicazione in materia sanitaria umana e coordinamento in ambito internazionale (20.1)	54.475	-11.872	42.604	28.550	14.054	28.326	42.380	
Sanità pubblica veterinaria, igiene e sicurezza degli alimenti (20.2)	28.938	-647	28.291	21.944	6.347	22.445	28.792	
Programmazione sanitaria in materia di livelli essenziali di assistenza e assistenza in materia sanitaria umana (20.3)	54.913	-10.819	44.093	30.834	13.259	34.742	48.001	
Regolamentazione e vigilanza in materia di prodotti farmaceutici ed altri prodotti sanitari ad uso umano e di sicurezza delle cure (20.4)	314.186	-69.395	244.791	45.107	199.684	220.763	420.447	
Vigilanza, prevenzione e repressione nel settore sanitario (20.5)	1.130	-199	931	856	75	2.159	2.234	

TABELLA N. 17.1 RIEPILOGO DEI RESIDUI PASSIVI AL 31 DICEMBRE 2012, CLASSIFICATI PER MISSIONE E PROGRAMMA

(MIGLIAIA DI EURO)

MISSIONE/PROGRAMMA	RESIDUI PROVENIENTI DA ESERCIZI PRECEDENTI					RESIDUI DI NUOVA FORMAZIONE (F)	TOTALE RESIDUI 31 DICEMBRE (G=E+F)
	CONSISTENZA 1 GENNAIO (A)	VARIAZIONI (B)	ACCERTATI 31 DICEMBRE (C)	PAGATI (D)	RIMASTI DA PAGARE (E)		
Tutela e valorizzazione dei beni e attività culturali e paesaggistici (21)	265.386	-14.978	250.408	206.973	43.435	129.714	173.149
Sostegno, valorizzazione e tutela del settore dello spettacolo (21.2)	87.566	-3.396	84.170	64.347	19.823	60.720	80.544
Vigilanza, prevenzione e repressione in materia di patrimonio culturale (21.5)	6	-	6	3	3	6	9
Tutela dei beni archeologici (21.6)	21.334	-222	21.112	18.456	2.655	7.626	10.281
Tutela dei beni archivistici (21.9)	9.933	-1.099	8.834	7.209	1.625	7.760	9.385
Tutela dei beni librari, promozione e sostegno del libro e dell'editoria (21.10)	28.748	-1.360	27.388	24.628	2.761	6.123	8.884
Tutela delle belle arti, dell'architettura e dell'arte contemporanea; tutela e valorizzazione del paesaggio (21.12)	45.371	-4.174	41.196	33.479	7.717	15.576	23.293
Valorizzazione del patrimonio culturale (21.13)	18.122	-3.937	14.185	9.657	4.528	10.884	15.412
Coordinamento ed indirizzo per la salvaguardia del patrimonio culturale (21.14)	2.258	-656	1.602	1.581	21	374	394
Tutela del patrimonio culturale (21.15)	52.048	-134	51.915	47.612	4.302	20.644	24.947

TABELLA N. 17.1 RIEPILOGO DEI RESIDUI PASSIVI AL 31 DICEMBRE 2012, CLASSIFICATI PER MISSIONE E PROGRAMMA

(MIGLIAIA DI EURO)

MISSIONE/PROGRAMMA	RESIDUI PROVENIENTI DA ESERCIZI PRECEDENTI						RESIDUI DI NUOVA FORMAZIONE (E)	TOTALE RESIDUI 31 DICEMBRE (G=E+F)
	CONSISTENZA 1 GENNAIO (A)	VARIAZIONI (B)	ACCERTATI 31 DICEMBRE (C)	PAGATI (D)	RIMASTI DA PAGARE (E)			
Istruzione scolastica (22)	251.027	-19.557	231.470	173.810	57.660	416.752	474.412	
Programmazione e coordinamento dell'istruzione scolastica (22.1)	11.441	-167	11.274	7.835	3.439	8.362	11.800	
Istruzione prescolastica (22.2)	7.926	-881	7.045	4.345	2.700	35.108	37.809	
Iniziative per lo sviluppo del sistema istruzione scolastica e per il diritto allo studio (22.8)	37.297	-2.384	34.913	31.028	3.885	1.819	5.704	
Istituzioni scolastiche non statali (22.9)	2.683	-	2.683	2.683	-	-	-	
Sostegno all'istruzione (22.10)	16.142	-1.428	14.714	14.515	199	10.510	10.710	
Istruzione primaria (22.11)	74.921	-10.109	64.812	35.560	29.252	113.187	142.439	
Istruzione secondaria di primo grado (22.12)	16.547	-1.822	14.725	8.744	5.981	69.673	75.654	
Istruzione secondaria di secondo grado (22.13)	68.206	-2.338	65.868	56.356	9.512	167.715	177.227	
Istruzione post-secondaria, degli adulti e livelli essenziali per l'istruzione e formazione professionale (22.15)	7.124	-16	7.109	7.103	5	896	902	
Realizzazione degli indirizzi e delle politiche in ambito territoriale in materia di istruzione (22.16)	8.739	-411	8.327	5.641	2.687	9.480	12.167	

TABELLA N. 17.1 RIEPILOGO DEI RESIDUI PASSIVI AL 31 DICEMBRE 2012, CLASSIFICATI PER MISSIONE E PROGRAMMA

(MIGLIAIA DI EURO)

MISSIONE/PROGRAMMA	RESIDUI PROVENIENTI DA ESERCIZI PRECEDENTI						RESIDUI DI NUOVA FORMAZIONE (E)	TOTALE RESIDUI 31 DICEMBRE (G=E+F)
	CONSISTENZA 1 GENNAIO (A)	VARIAZIONI (B)	ACCERTATI 31 DICEMBRE (C)	PAGATI (D)	RIMASTI DA PAGARE (E)			
Istruzione universitaria (23)	988.711	-31.933	956.778	793.529	163.249	905.010	1.068.259	
Diritto allo studio nell'istruzione universitaria (23.1)	121.536	-20.709	100.827	28.579	72.249	150.058	222.307	
Istituti di alta cultura (23.2)	148	-15	133	84	48	92	140	
Sistema universitario e formazione post-universitaria (23.3)	867.027	-11.209	855.818	764.866	90.952	754.860	845.812	
Diritti sociali, politiche sociali e famiglia (24)	1.479.044	-278.984	1.200.060	1.089.688	110.372	501.848	612.219	
Terzo settore: associazionismo, volontariato, Onlus e formazioni sociali (24.2)	306.403	-12.379	294.024	273.871	20.153	24.493	44.646	
Lotta alle dipendenze (24.4)	-	-	-	-	-	-	-	
Protezione sociale per particolari categorie (24.5)	531.179	-40.802	490.377	435.852	54.525	305.968	360.493	
Garanzia dei diritti dei cittadini (24.6)	70.197	-24.646	45.552	38.147	7.404	13.319	20.723	
Sostegno alla famiglia (24.7)	950	-	950	950	-	-	-	

TABELLA N. 17.1 RIEPILOGO DEI RESIDUI PASSIVI AL 31 DICEMBRE 2012, CLASSIFICATI PER MISSIONE E PROGRAMMA

(MIGLIAIA DI EURO)

MISSIONE/PROGRAMMA	RESIDUI PROVENIENTI DA ESERCIZI PRECEDENTI						TOTALE RESIDUI 31 DICEMBRE (G=E+F)
	CONSISTENZA 1 GENNAIO (A)	VARIAZIONI (B)	ACCERTATI 31 DICEMBRE (C)	PAGATI (D)	RIMASTI DA PAGARE (E)	RESIDUI DI NUOVA FORMAZIONE (F)	
Promozione e garanzia dei diritti e delle pari opportunità' (24.8)	833	-	833	833	-	1.625	1.625
Sostegno in favore di pensionati di guerra ed assimilati, perseguitati politici e razziali (24.11)	1.317	-178	1.139	481	658	659	1.317
Trasferimenti assistenziali a enti previdenziali, finanziamento nazionale spesa sociale, promozione e programmazione politiche sociali, monitoraggio e valutazione interventi (24.12)	568.165	-200.979	367.186	339.554	27.632	155.785	183.417
Politiche previdenziali (25)	13.834.938	-4.143.866	9.691.072	6.048.896	3.642.177	8.762.707	12.404.883
Previdenza obbligatoria e complementare, sicurezza sociale - trasferimenti agli enti ed organismi interessati (25.2)	580.374	-99.063	481.311	379.373	101.939	963.705	1.065.644
Previdenza obbligatoria e complementare, assicurazioni sociali (25.3)	13.254.564	-4.044.803	9.209.761	5.669.523	3.540.238	7.799.001	11.339.240
Politiche per il lavoro (26)	4.325.417	-241.000	4.084.417	2.596.140	1.488.277	1.440.251	2.928.528
Infortuni sul lavoro (26.2)	-	-	-	-	-	-	-
Politiche attive e passive del lavoro (26.6)	4.272.813	-224.905	4.047.909	2.565.538	1.482.370	1.425.122	2.907.492

TABELLA N. 17.1 RIEPILOGO DEI RESIDUI PASSIVI AL 31 DICEMBRE 2012, CLASSIFICATI PER MISSIONE E PROGRAMMA

(MIGLIAIA DI EURO)

MISSIONE/PROGRAMMA	RESIDUI PROVENIENTI DA ESERCIZI PRECEDENTI					RESIDUI DI NUOVA FORMAZIONE (F)	TOTALE RESIDUI 31 DICEMBRE (G=E+F)
	CONSISTENZA 1 GENNAIO (A)	VARIAZIONI (B)	ACCERTATI 31 DICEMBRE (C)	PAGATI (D)	RIMASTI DA PAGARE (E)		
Coordinamento e integrazione delle politiche del lavoro e delle politiche sociali, innovazione e coordinamento amministrativo (26.7)	51	-1	49	48	1	39	40
Politiche di regolamentazione in materia di rapporti di lavoro (26.8)	21.030	-12.992	8.039	7.847	192	3.309	3.501
Programmazione e coordinamento della vigilanza in materia di prevenzione e osservanza delle norme di legislazione sociale e del lavoro (26.9)	4.229	-216	4.013	3.753	260	1.762	2.022
Servizi e sistemi informativi per il lavoro (26.10)	10.890	-1.358	9.532	8.388	1.144	3.687	4.831
Servizi territoriali per il lavoro (26.11)	16.188	-1.525	14.663	10.354	4.309	6.252	10.561
Servizi di comunicazione istituzionale e informazione in materia di politiche del lavoro e in materia di politiche sociali (26.12)	216	-3	213	212	-	80	80
Immigrazione, accoglienza e garanzia dei diritti (27)	126.053	-19.204	106.848	89.691	17.157	110.352	127.509
Garanzia dei diritti e interventi per lo sviluppo della coesione sociale (27.2)	99.789	-13.405	86.385	73.958	12.427	95.628	108.055
Gestione flussi migratori (27.3)	6.718	-3.263	3.455	3.379	76	2.851	2.927
Rapporti con le confessioni religiose e amministrazione del patrimonio del Fondo Edifici di Culto (27.5)	51	-13	38	38	-	84	84

TABELLA N. 17.1 RIEPILOGO DEI RESIDUI PASSIVI AL 31 DICEMBRE 2012, CLASSIFICATI PER MISSIONE E PROGRAMMA

MISSIONE/PROGRAMMA	RESIDUI PROVENIENTI DA ESERCIZI PRECEDENTI						RESIDUI DI NUOVA FORMAZIONE (F)	TOTALE RESIDUI 31 DICEMBRE (G=E+F)
	CONSISTENZA 1 GENNAIO (A)	VARIAZIONI (B)	ACCERTATI 31 DICEMBRE (C)	PAGATI (D)	RIMASTI DA PAGARE (E)			
Flussi migratori per motivi di lavoro e politiche di integrazione sociale delle persone immigrate (27.6)	19.495	-2.525	16.970	12.316	4.654	11.789	16.444	
Rapporti con le confessioni religiose (27.7)	-	-	-	-	-	-	-	
Sviluppo e riequilibrio territoriale (28)	6.243.597	-7.584	6.236.014	1.260.031	4.975.982	1.481.750	6.457.732	
Politiche per lo sviluppo economico ed il miglioramento istituzionale delle aree sottoutilizzate (28.4)	6.243.597	-7.584	6.236.014	1.260.031	4.975.982	1.481.750	6.457.732	
Politiche economico-finanziarie e di bilancio (29)	3.056.953	-714.362	2.342.591	1.667.552	675.040	1.564.356	2.239.396	
Regolazione giurisdizione e coordinamento del sistema della 'fiscalità' (29.1)	552.182	-48.053	504.129	462.979	41.150	664.149	705.300	
Prevenzione e repressione delle frodi e delle violazioni agli obblighi fiscali (29.3)	270.278	-75.595	194.683	149.121	45.561	132.130	177.691	
Regolamentazione e vigilanza sul settore finanziario (29.4)	18.878	-14.996	3.882	2.478	1.405	3.587	4.992	
Regolazioni contabili, restituzioni e rimborsi d'imposte (29.5)	2.021.811	-532.357	1.489.455	924.641	564.813	647.331	1.212.145	
Analisi e programmazione economico-finanziaria (29.6)	125.720	-40.085	85.634	73.829	11.805	56.106	67.911	

(MIGLIAIA DI EURO)

TABELLA N. 17.1 RIEPILOGO DEI RESIDUI PASSIVI AL 31 DICEMBRE 2012, CLASSIFICATI PER MISSIONE E PROGRAMMA

(MIGLIAIA DI EURO)

MISSIONE/PROGRAMMA	RESIDUI PROVENIENTI DA ESERCIZI PRECEDENTI						RESIDUI DI NUOVA FORMAZIONE (F)	TOTALE RESIDUI 31 DICEMBRE (C+E+F)
	CONSISTENZA 1 GENNAIO (A)	VARIAZIONI (B)	ACCERTATI 31 DICEMBRE (C)	PAGATI (D)	RIMASTI DA PAGARE (E)			
Analisi, monitoraggio e controllo della finanza pubblica e politiche di bilancio (29.7)	68.084	-3.276	64.808	54.503	10.305	61.053	71.358	
Giovani e sport (30)	29.834	-	29.834	29.834	-	24.534	24.534	
Attività ricreative e sport (30.1)	29.833	-	29.833	29.833	-	24.534	24.534	
Incentivazione e sostegno alla gioventù (30.2)	-	-	-	-	-	-	-	
Turismo (31)	28	-	28	28	-	53	53	
Sviluppo e competitività del turismo (31.1)	28	-	28	28	-	53	53	
Servizi istituzionali e generali delle amministrazioni pubbliche (32)	1.051.872	-678.154	373.718	322.838	50.881	216.695	267.576	
Indirizzo politico (32.2)	21.106	-3.822	17.284	12.807	4.477	10.377	14.854	
Servizi e affari generali per le amministrazioni di competenza (32.3)	840.497	-668.715	171.782	145.998	25.784	138.278	164.062	
Servizi generali, formativi ed approvvigionamenti per le Amministrazioni pubbliche (32.4)	160.911	-5.379	155.532	135.178	20.354	46.005	66.360	

TABELLA N. 17.1 RIEPILOGO DEI RESIDUI PASSIVI AL 31 DICEMBRE 2012, CLASSIFICATI PER MISSIONE E PROGRAMMA

(MIGLIAIA DI EURO)

MISSIONE/PROGRAMMA	RESIDUI PROVENIENTI DA ESERCIZI PRECEDENTI						TOTALE RESIDUI 31 DICEMBRE (G=E+F)
	CONSISTENZA 1 GENNAIO (A)	VARIAZIONI (B)	ACCERTATI 31 DICEMBRE (C)	PAGATI (D)	RIMASTI DA PAGARE (E)	RESIDUI DI NUOVA FORMAZIONE (F)	
Rappresentanza, difesa in giudizio e consulenza legale in favore delle Amministrazioni dello Stato e degli enti autorizzati (32.5)	29.358	-238	29.120	28.854	265	22.035	22.301
Fondi da ripartire (33)	856.127	-350.470	505.657	204.077	301.580	1.626.935	1.928.515
Fondi da assegnare (33.1)	856.127	-350.470	505.657	204.077	301.580	1.626.935	1.928.515
Fondi di riserva e speciali (33.2)	-	-	-	-	-	-	-
Debito pubblico (34)	609.554	-7.724	601.829	540.133	61.696	640.064	701.761
Oneri per il servizio del debito statale (34.1)	438.797	-7.724	431.073	431.044	29	156.384	156.412
Rimborsi del debito statale (34.2)	170.757	-	170.757	109.089	61.668	483.680	545.348
TOTALE COMPLESSIVO	93.148.942	-24.080.431	69.068.511	37.059.464	32.009.047	42.020.366	74.029.414

TABELLA N. 17.2 SVILUPPO PER MINISTERI E PER VOCI ECONOMICHE DEI RESIDUI PASSIVI AL 31 DICEMBRE 2012

(MIGLIAIA DI EURO)

	RESIDUI PROVENIENTI DA ESERCIZI PRECEDENTI						RESIDUI DI NUOVA FORMAZIONE (COMPETENZA) (F)	TOTALE RESIDUI AL 31 DICEMBRE 2012 (G=E+F)
	CONSISTENZA AL 1 GENNAIO (A)	VARIAZIONI (B)	ACCERTATI AL 31 DICEMBRE (C=A+B)	PAGATI NEL 2012 (D)	RIMASTI DA PAGARE AL 31 DICEMBRE (E)			
TITOLO I - SPESE CORRENTI	57.568.564	-17.975.998	39.592.567	21.563.251	18.029.315	28.029.227	46.058.542	
REDDITI DA LAVORO DIPENDENTE	2.235.005	-508.623	1.726.382	1.321.408	404.973	1.710.755	2.115.728	
MINISTERO DELL'ECONOMIA E DELLE FINANZE	468.936	-253.466	215.471	194.324	21.147	280.129	301.276	
MINISTERO DELLO SVILUPPO ECONOMICO	9.167	-3.808	5.359	3.749	1.609	7.284	8.894	
MINISTERO DEL LAVORO E DELLE POLITICHE SOCIALI	24.145	-36	24.109	24.091	18	11.766	11.785	
MINISTERO DELLA GIUSTIZIA	253.320	-176.955	76.365	64.186	12.179	59.563	71.742	
MINISTERO DEGLI AFFARI ESTERI	28.445	-2.944	25.502	21.687	3.815	16.898	20.713	
MINISTERO DELL'ISTRUZIONE, DELL'UNIVERSITA' E DELLA RICERCA	401.390	-20.149	381.241	49.254	331.987	452.202	784.189	
MINISTERO DELL'INTERNO	425.974	-42.976	382.998	374.914	8.085	308.315	316.400	
MINISTERO DELL'AMBIENTE E DELLA TUTELA DEL TERRITORIO E DEL MARE	3.692	-295	3.397	3.133	264	1.170	1.434	
MINISTERO DELLE INFRASTRUTTURE E DEI TRASPORTI	54.698	-768	53.930	46.500	7.430	50.582	58.012	
MINISTERO DELLA DIFESA	469.986	-1.932	468.054	450.963	17.091	493.805	510.897	
MINISTERO DELLE POLITICHE AGRICOLE ALIMENTARI E FORESTALI	10.906	-2.865	8.041	7.430	611	3.120	3.731	
MINISTERO PER I BENI E LE ATTIVITA' CULTURALI	79.359	-2.162	77.197	76.650	547	23.292	23.839	
MINISTERO DELLA SALUTE	4.985	-266	4.718	4.529	189	2.628	2.817	
CONSUMI INTERMEDI	3.151.466	-378.643	2.772.824	2.255.104	517.719	2.077.924	2.595.643	
MINISTERO DELL'ECONOMIA E DELLE FINANZE	742.609	-91.206	651.402	563.585	87.818	554.772	642.590	
MINISTERO DELLO SVILUPPO ECONOMICO	58.386	-8.035	50.351	38.240	12.111	32.951	45.063	
MINISTERO DEL LAVORO E DELLE POLITICHE SOCIALI	34.274	-3.945	30.329	22.884	7.445	18.050	25.494	

04/07/2013

999/636/2

TABELLA N. 17.2 SVILUPPO PER MINISTERI E PER VOCI ECONOMICHE DEI RESIDUI PASSIVI AL 31 DICEMBRE 2012

(MIGLIAIA DI EURO)

	RESIDUI PROVENIENTI DA ESERCIZI PRECEDENTI					RESIDUI DI NUOVA FORMAZIONE (COMPETENZA) (F)	TOTALE RESIDUI AL 31 DICEMBRE 2012 (G=E+F)
	CONSISTENZA AL 1 GENNAIO (A)	VARIAZIONI (B)	ACCERTATI AL 31 DICEMBRE (C=A+B)	PAGATI NEL 2012 (D)	RIMASTI DA PAGARE AL 31 DICEMBRE (E)		
MINISTERO DELLA GIUSTIZIA	358.426	-15.416	343.010	303.476	39.534	244.621	284.155
MINISTERO DEGLI AFFARI ESTERI	43.488	-3.793	39.695	33.619	6.076	23.566	29.642
MINISTERO DELL'ISTRUZIONE, DELL'UNIVERSITA' E DELLA RICERCA	166.292	-3.784	162.509	149.171	13.337	179.711	193.048
MINISTERO DELL'INTERNO	241.079	12.982	254.060	222.267	31.793	277.540	309.333
MINISTERO DELL'AMBIENTE E DELLA TUTELA DEL TERRITORIO E DEL MARE	72.771	-6.647	66.124	52.648	13.476	45.004	58.480
MINISTERO DELLE INFRASTRUTTURE E DEI TRASPORTI	122.510	-14.289	108.222	85.406	22.815	62.761	85.577
MINISTERO DELLA DIFESA	1.123.329	-213.816	909.513	670.591	238.922	513.523	752.444
MINISTERO DELLE POLITICHE AGRICOLE ALIMENTARI E FORESTALI	40.860	-10.715	29.845	20.222	9.624	20.279	29.902
MINISTERO PER I BENI E LE ATTIVITA' CULTURALI	27.260	-1.865	25.395	17.252	8.143	34.958	43.101
MINISTERO DELLA SALUTE	120.483	-18.114	102.369	75.743	26.626	70.189	96.814
IMPOSTE PAGATE SULLA PRODUZIONE	57.643	-12.367	45.277	43.752	1.524	19.611	21.136
MINISTERO DELL'ECONOMIA E DELLE FINANZE	11.524	-6.236	5.288	5.288	-	4.394	4.394
MINISTERO DELLO SVILUPPO ECONOMICO	172	-163	19	19	1	382	383
MINISTERO DEL LAVORO E DELLE POLITICHE SOCIALI	36	-27	10	10	-	1	1
MINISTERO DELLA GIUSTIZIA	1.008	-195	813	136	678	191	868
MINISTERO DEGLI AFFARI ESTERI	1	-	1	1	-	-	-
MINISTERO DELL'ISTRUZIONE, DELL'UNIVERSITA' E DELLA RICERCA	62	-24	38	25	12	15	28
MINISTERO DELL'INTERNO	18.876	-3.186	15.690	15.582	107	13.219	13.326
MINISTERO DELL'AMBIENTE E DELLA TUTELA DEL TERRITORIO E DEL MARE	69	-7	62	31	32	37	69

TABELLA N. 17.2 SVILUPPO PER MINISTERI E PER VOCI ECONOMICHE DEI RESIDUI PASSIVI AL 31 DICEMBRE 2012

(MIGLIAIA DI EURO)

	RESIDUI PROVENIENTI DA ESERCIZI PRECEDENTI						RESIDUI DI NUOVA FORMAZIONE (COMPETENZA) (F)	TOTALE RESIDUI AL 31 DICEMBRE 2012 (G=E+F)
	CONSISTENZA AL 1 GENNAIO (A)	VARIAZIONI (B)	ACCERTATI AL 31 DICEMBRE (C=A+B)	PAGATI NEL 2012 (D)	RIMASTI DA PAGARE AL 31 DICEMBRE (E)			
MINISTERO DELLE INFRASTRUTTURE E DEI TRASPORTI	1.427	-2	1.425	918	506	161	668	
MINISTERO DELLA DIFESA	18.944	-1.210	17.734	17.569	165	909	1.073	
MINISTERO DELLE POLITICHE AGRICOLE ALIMENTARI E FORESTALI	1.309	-1.278	31	31	-	49	49	
MINISTERO PER I BENI E LE ATTIVITA' CULTURALI	4.148	-46	4.102	4.094	8	174	182	
MINISTERO DELLA SALUTE	68	-4	64	49	15	79	95	
TRASFERIMENTI CORRENTI AD AMMINISTRAZIONI PUBBLICHE	45.542.614	-15.569.270	29.973.344	14.247.933	15.725.411	20.710.215	36.435.626	
MINISTERO DELL'ECONOMIA E DELLE FINANZE	29.016.271	-10.972.312	18.043.959	6.535.205	11.508.753	10.982.871	22.491.625	
MINISTERO DELLO SVILUPPO ECONOMICO	17.613	-150	17.463	16.233	1.230	32.547	33.777	
MINISTERO DEL LAVORO E DELLE POLITICHE SOCIALI	14.113.696	-4.309.350	9.804.346	6.235.433	3.568.913	7.951.331	11.520.244	
MINISTERO DELLA GIUSTIZIA	110.092	-4	110.088	40.273	69.815	709	70.524	
MINISTERO DEGLI AFFARI ESTERI	54	-	54	54	-	-	-	
MINISTERO DELL'ISTRUZIONE, DELL'UNIVERSITA' E DELLA RICERCA	861.948	-6.747	855.201	818.635	36.566	779.510	816.076	
MINISTERO DELL'INTERNO	586.468	-133.609	452.859	265.099	187.760	612.832	800.592	
MINISTERO DELL'AMBIENTE E DELLA TUTELA DEL TERRITORIO E DEL MARE	4.578	-1.288	3.291	652	2.638	2.004	4.642	
MINISTERO DELLE INFRASTRUTTURE E DEI TRASPORTI	400.751	-70.067	330.685	85.446	245.239	160.474	405.713	
MINISTERO DELLA DIFESA	26.867	-4.768	22.099	20.612	1.487	4.054	5.541	
MINISTERO DELLE POLITICHE AGRICOLE ALIMENTARI E FORESTALI	53.505	-2.743	50.762	48.004	2.758	37.173	39.931	
MINISTERO PER I BENI E LE ATTIVITA' CULTURALI	40.611	-1.296	39.316	29.642	9.673	29.239	38.912	
MINISTERO DELLA SALUTE	310.160	-66.935	243.224	152.646	90.579	117.471	208.049	

TABELLA N. 17.2 SVILUPPO PER MINISTERI E PER VOCI ECONOMICHE DEI RESIDUI PASSIVI AL 31 DICEMBRE 2012

(MIGLIAIA DI EURO)

	RESIDUI PROVENIENTI DA ESERCIZI PRECEDENTI					RESIDUI DI NUOVA FORMAZIONE (COMPETENZA) (F)	TOTALE RESIDUI AL 31 DICEMBRE 2012 (G=E+F)
	CONSISTENZA AL 1 GENNAIO (A)	VARIAZIONI (B)	ACCERTATI AL 31 DICEMBRE (C=A+B)	PAGATI NEL 2012 (D)	RIMASTI DA PAGARE AL 31 DICEMBRE (E)		
TRASFERIMENTI CORRENTI A FAMIGLIE E ISTITUZIONI SOCIALI PRIVATE	834.326	-94.822	739.504	496.714	242.790	418.668	661.458
MINISTERO DELL'ECONOMIA E DELLE FINANZE	49.257	-177	49.080	38.928	10.152	10.419	20.571
MINISTERO DELLO SVILUPPO ECONOMICO	66.692	-3.156	63.536	59.503	4.032	79.681	83.713
MINISTERO DEL LAVORO E DELLE POLITICHE SOCIALI	334.866	-12.104	322.762	300.511	22.251	48.689	70.940
MINISTERO DELLA GIUSTIZIA	5.054	-673	4.381	4.058	323	7.125	7.447
MINISTERO DEGLI AFFARI ESTERI	6.130	-1.072	5.058	4.160	898	4.563	5.461
MINISTERO DELL'ISTRUZIONE, DELL'UNIVERSITA' E DELLA RICERCA	387	-	387	89	298	801	1.098
MINISTERO DELL'INTERNO	34.760	-8.660	26.100	23.971	2.129	31.618	33.748
MINISTERO DELLE INFRASTRUTTURE E DEI TRASPORTI	-	-	-	-	-	-	-
MINISTERO DELLA DIFESA	2.908	-	2.907	2.905	2	2.665	2.667
MINISTERO DELLE POLITICHE AGRICOLE ALIMENTARI E FORESTALI	357	-	357	157	200	343	543
MINISTERO PER I BENI E LE ATTIVITA' CULTURALI	14.481	-209	14.272	12.918	1.353	830	2.183
MINISTERO DELLA SALUTE	319.436	-68.771	250.665	49.512	201.153	231.935	433.087
TRASFERIMENTI CORRENTI A IMPRESE	2.133.709	-142.411	1.991.298	1.436.825	554.473	1.318.133	1.872.606
MINISTERO DELL'ECONOMIA E DELLE FINANZE	1.616.277	-92.637	1.523.640	1.156.342	367.297	938.306	1.305.603
MINISTERO DELLO SVILUPPO ECONOMICO	320.770	-4.653	316.118	185.679	130.439	92.399	222.838
MINISTERO DEL LAVORO E DELLE POLITICHE SOCIALI	3.339	-1.005	2.334	1.879	455	196.918	197.373
MINISTERO DELL'ISTRUZIONE, DELL'UNIVERSITA' E DELLA RICERCA	2.683	-	2.683	2.683	-	900	900
MINISTERO DELL'INTERNO	36.281	-	36.281	36.281	-	17.536	17.536

TABELLA N. 17.2 SVILUPPO PER MINISTERI E PER VOCI ECONOMICHE DEI RESIDUI PASSIVI AL 31 DICEMBRE 2012

(MIGLIAIA DI EURO)

	RESIDUI PROVENIENTI DA ESERCIZI PRECEDENTI						RESIDUI DI NUOVA FORMAZIONE (COMPETENZA) (F)	TOTALE RESIDUI AL 31 DICEMBRE 2012 (G=E+F)
	CONSISTENZA AL 1 GENNAIO (A)	VARIAZIONI (B)	ACCERTATI AL 31 DICEMBRE (C=A+B)	PAGATI NEL 2012 (D)	RIMASTI DA PAGARE AL 31 DICEMBRE (E)			
MINISTERO DELL'AMBIENTE E DELLA TUTELA DEL TERRITORIO E DEL MARE	3.843	-2.104	1.739	22	1.718	2.397	4.115	
MINISTERO DELLE INFRASTRUTTURE E DEI TRASPORTI	118.551	-34.752	83.799	34.915	48.884	46.515	95.399	
MINISTERO DELLE POLITICHE AGRICOLE ALIMENTARI E FORESTALI	12.402	-5.669	6.733	5.043	1.690	7.433	9.123	
MINISTERO PER I BENI E LE ATTIVITA' CULTURALI	19.563	-1.591	17.972	13.981	3.991	15.728	19.719	
TRASFERIMENTI CORRENTI A ESTERO	253.119	-82.302	170.817	108.440	62.377	87.901	150.278	
MINISTERO DELL'ECONOMIA E DELLE FINANZE	-	-	-	-	-	13	13	
MINISTERO DELLO SVILUPPO ECONOMICO	-	-	-	-	-	-	-	
MINISTERO DEGLI AFFARI ESTERI	247.804	-79.921	167.883	105.618	62.265	82.398	144.663	
MINISTERO DELL'ISTRUZIONE, DELL'UNIVERSITA' E DELLA RICERCA	1.361	-50	1.311	1.210	101	1.217	1.318	
MINISTERO DELL'INTERNO	2.712	-2.164	548	548	-	536	536	
MINISTERO DELL'AMBIENTE E DELLA TUTELA DEL TERRITORIO E DEL MARE	1.221	-157	1.064	1.064	-	-	-	
MINISTERO DELLE INFRASTRUTTURE E DEI TRASPORTI	10	-	10	-	10	10	20	
MINISTERO DELLA DIFESA	-	-	-	-	-	3.727	3.727	
MINISTERO DELLE POLITICHE AGRICOLE ALIMENTARI E FORESTALI	10	-10	-	-	-	-	-	
MINISTERO DELLA SALUTE	-	-	-	-	-	-	-	
RISORSE PROPRIE UNIONE EUROPEA	-	-	-	-	-	-	-	
MINISTERO DELL'ECONOMIA E DELLE FINANZE	-	-	-	-	-	-	-	
INTERESSI PASSIVI E REDDITI DA CAPITALE	444.123	-9.840	434.283	431.469	2.814	259.027	261.841	
MINISTERO DELL'ECONOMIA E DELLE FINANZE	438.923	-8.910	430.013	429.036	977	244.841	245.818	

TABELLA N. 17.2 SVILUPPO PER MINISTERI E PER VOCI ECONOMICHE DEI RESIDUI PASSIVI AL 31 DICEMBRE 2012

(MIGLIAIA DI EURO)

	RESIDUI PROVENIENTI DA ESERCIZI PRECEDENTI						RESIDUI DI NUOVA FORMAZIONE (COMPETENZA) (F)	TOTALE RESIDUI AL 31 DICEMBRE 2012 (G=E+F)
	CONSISTENZA AL 1 GENNAIO (A)	VARIAZIONI (B)	ACCERTATI AL 31 DICEMBRE (C=A+B)	PAGATI NEL 2012 (D)	RIMASTI DA PAGARE AL 31 DICEMBRE (E)			
MINISTERO DELLO SVILUPPO ECONOMICO	10	-3	7	7	-	103	103	
MINISTERO DEL LAVORO E DELLE POLITICHE SOCIALI	73	-	73	73	-	41	41	
MINISTERO DELLA GIUSTIZIA	1.843	-326	1.517	1.514	3	57	60	
MINISTERO DEGLI AFFARI ESTERI	-	-	-	-	-	-	-	
MINISTERO DELL'ISTRUZIONE, DELL'UNIVERSITA' E DELLA RICERCA	91	-28	64	45	19	11.141	11.160	
MINISTERO DELL'INTERNO	2.266	-	2.266	568	1.698	2.741	4.439	
MINISTERO DELL'AMBIENTE E DELLA TUTELA DEL TERRITORIO E DEL MARE	-	-	-	-	-	-	-	
MINISTERO DELLE INFRASTRUTTURE E DEI TRASPORTI	346	-182	164	48	116	99	215	
MINISTERO DELLA DIFESA	4	-	4	4	-	2	2	
MINISTERO DELLE POLITICHE AGRICOLE ALIMENTARI E FORESTALI	31	-9	21	21	-	2	2	
MINISTERO PER I BENI E LE ATTIVITA' CULTURALI	535	-383	153	153	-	-	-	
MINISTERO DELLA SALUTE	-	-	-	-	-	-	-	
POSTE CORRETTIVE E COMPENSATIVE	1.787.199	-347.753	1.439.446	1.037.965	401.481	639.718	1.041.198	
MINISTERO DELL'ECONOMIA E DELLE FINANZE	1.679.802	-347.742	1.332.061	931.292	400.768	638.054	1.038.822	
MINISTERO DELLO SVILUPPO ECONOMICO	882	-1	881	620	261	1.298	1.558	
MINISTERO DEL LAVORO E DELLE POLITICHE SOCIALI	105.000	-	105.000	105.000	-	-	-	
MINISTERO DELLA GIUSTIZIA	-	-	-	-	-	-	-	
MINISTERO DEGLI AFFARI ESTERI	-	-	-	-	-	-	-	
MINISTERO DELL'ISTRUZIONE, DELL'UNIVERSITA' E DELLA RICERCA	-	-	-	-	-	-	-	

TABELLA N. 17.2 SVILUPPO PER MINISTERI E PER VOCI ECONOMICHE DEI RESIDUI PASSIVI AL 31 DICEMBRE 2012

(MIGLIAIA DI EURO)

	RESIDUI PROVENIENTI DA ESERCIZI PRECEDENTI						RESIDUI DI NUOVA FORMAZIONE (COMPETENZA (F)	TOTALE RESIDUI AL 31 DICEMBRE 2012 (G=E+F)
	CONSISTENZA AL 1 GENNAIO (A)	VARIAZIONI (B)	ACCERTATI AL 31 DICEMBRE (C=A+B)	PAGATI NEL 2012 (D)	RIMASTI DA PAGARE AL 31 DICEMBRE (E)			
MINISTERO DELL'INTERNO	-	-	-	-	-	26	26	
MINISTERO DELLE INFRASTRUTTURE E DEI TRASPORTI	1.416	-11	1.406	954	451	317	769	
MINISTERO DELLA DIFESA	3	-	3	3	-	23	23	
MINISTERO PER I BENI E LE ATTIVITA' CULTURALI	-	-	-	-	-	-	-	
MINISTERO DELLA SALUTE	95	-	95	95	-	-	-	
AMMORTAMENTI	-	-	-	-	-	-	-	
MINISTERO DELL'ECONOMIA E DELLE FINANZE	-	-	-	-	-	-	-	
ALTRE USCITE CORRENTI	1.129.360	-829.967	299.392	183.640	115.753	787.275	903.027	
MINISTERO DELL'ECONOMIA E DELLE FINANZE	1.074.516	-821.183	253.333	157.519	95.814	655.544	751.358	
MINISTERO DELLO SVILUPPO ECONOMICO	5.681	-3.461	2.220	1.958	262	20.305	20.567	
MINISTERO DEL LAVORO E DELLE POLITICHE SOCIALI	1.048	-244	804	203	601	1.786	2.387	
MINISTERO DELLA GIUSTIZIA	2.335	-90	2.245	1.998	247	20.772	21.019	
MINISTERO DEGLI AFFARI ESTERI	857	-395	462	454	8	607	615	
MINISTERO DELL'ISTRUZIONE, DELL'UNIVERSITA' E DELLA RICERCA	2.229	-10	2.219	2.206	13	65.767	65.780	
MINISTERO DELL'INTERNO	1.337	-19	1.318	1.172	146	11.934	12.080	
MINISTERO DELL'AMBIENTE E DELLA TUTELA DEL TERRITORIO E DEL MARE	20.273	-137	20.136	1.775	18.361	104	18.466	
MINISTERO DELLE INFRASTRUTTURE E DEI TRASPORTI	90	-3	86	79	8	219	227	
MINISTERO DELLA DIFESA	18.236	-4.004	14.231	13.963	268	6.693	6.961	
MINISTERO DELLE POLITICHE AGRICOLE ALIMENTARI E FORESTALI	613	-19	594	574	20	2.064	2.084	

TABELLA N. 17.2 SVILUPPO PER MINISTERI E PER VOCI ECONOMICHE DEI RESIDUI PASSIVI AL 31 DICEMBRE 2012

(MIGLIAIA DI EURO)

	RESIDUI PROVENIENTI DA ESERCIZI PRECEDENTI					RESIDUI DI NUOVA FORMAZIONE (COMPETENZA) (F)	TOTALE RESIDUI AL 31 DICEMBRE 2012 (G=E+F)
	CONSISTENZA AL 1 GENNAIO (A)	VARIAZIONI (B)	ACCERTATI AL 31 DICEMBRE (C=A+B)	PAGATI NEL 2012 (D)	RIMASTI DA PAGARE AL 31 DICEMBRE (E)		
MINISTERO PER I BENI E LE ATTIVITA' CULTURALI	1.315	-403	912	906	5	1.459	1.464
MINISTERO DELLA SALUTE	832	-	832	832	-	20	20

TABELLA N. 17.2 SVILUPPO PER MINISTERI E PER VOCI ECONOMICHE DEI RESIDUI PASSIVI AL 31 DICEMBRE 2012

(MIGLIAIA DI EURO)

	RESIDUI PROVENIENTI DA ESERCIZI PRECEDENTI						RESIDUI DI NUOVA FORMAZIONE (COMPETENZA) (F)	TOTALE RESIDUI AL 31 DICEMBRE 2012 (G=E+F)
	CONSISTENZA AL 1 GENNAIO (A)	VARIAZIONI (B)	ACCERTATI AL 31 DICEMBRE (C=A+B)	PAGATI NEL 2012 (D)	RIMASTI DA PAGARE AL 31 DICEMBRE (E)			
TITOLO II - SPESE IN CONTO CAPITALE	35.292.246	-6.098.779	29.193.467	15.354.779	13.838.688	13.449.944	27.288.631	
INVESTIMENTI FISSI LORDI E ACQUISTI DI TERRENI	6.971.206	-1.170.679	5.800.528	3.279.937	2.520.591	2.396.163	4.918.763	
MINISTERO DELL'ECONOMIA E DELLE FINANZE	436.030	-55.484	380.546	242.018	138.527	272.397	410.924	
MINISTERO DELLO SVILUPPO ECONOMICO	207.157	-4.435	202.722	156.386	46.336	32.232	78.568	
MINISTERO DEL LAVORO E DELLE POLITICHE SOCIALI	6.321	-840	5.481	4.642	839	6.460	7.299	
MINISTERO DELLA GIUSTIZIA	257.909	-57.692	200.217	115.539	84.678	73.682	158.360	
MINISTERO DEGLI AFFARI ESTERI	6.542	-1.529	5.013	3.392	1.621	9.401	11.022	
MINISTERO DELL'ISTRUZIONE, DELL'UNIVERSITA' E DELLA RICERCA	1.649	-9	1.640	1.566	73	172.762	172.836	
MINISTERO DELL'INTERNO	459.778	-46.521	413.257	318.899	94.358	105.008	199.366	
MINISTERO DELL'AMBIENTE E DELLA TUTELA DEL TERRITORIO E DEL MARE	122.166	-23.212	98.954	70.671	28.283	24.057	52.340	
MINISTERO DELLE INFRASTRUTTURE E DEI TRASPORTI	1.935.822	-692.392	1.243.430	740.979	502.451	348.591	851.043	
MINISTERO DELLA DIFESA	3.221.684	-185.607	3.036.078	1.476.196	1.559.882	1.233.060	2.792.942	
MINISTERO DELLE POLITICHE AGRICOLE ALIMENTARI E FORESTALI	235.304	-95.612	139.692	94.153	45.539	76.923	122.462	
MINISTERO PER I BENI E LE ATTIVITA' CULTURALI	76.618	-7.334	69.284	55.090	14.194	42.974	57.168	
MINISTERO DELLA SALUTE	4.225	-10	4.215	407	3.808	615	4.423	
CONTRIBUTI AGLI INVESTIMENTI	12.315.1035	-2.225.143	10.089.892	6.773.138	3.316.754	3.831.258	7.148.012	
MINISTERO DELL'ECONOMIA E DELLE FINANZE	4.068.588	-1.308.526	2.760.062	2.002.500	757.562	1.434.499	2.192.061	
MINISTERO DELLO SVILUPPO ECONOMICO	774.638	-12.510	762.128	735.916	26.212	49.737	75.949	
MINISTERO DEL LAVORO E DELLE POLITICHE SOCIALI	3.720.914	-12.043	3.708.871	2.226.732	1.482.140	1.217.218	2.599.357	

TABELLA N. 17.2 SVILUPPO PER MINISTERI E PER VOCI ECONOMICHE DEI RESIDUI PASSIVI AL 31 DICEMBRE 2012

(MIGLIAIA DI EURO)

	RESIDUI PROVENIENTI DA ESERCIZI PRECEDENTI					RESIDUI DI NUOVA FORMAZIONE (COMPETENZA) (F)	TOTALE RESIDUI AL 31 DICEMBRE 2012 (G=E+F)
	CONSISTENZA AL 1 GENNAIO (A)	VARIAZIONI (B)	ACCERTATI AL 31 DICEMBRE (C=A+B)	PAGATI NEL 2012 (D)	RIMASTI DA PAGARE AL 31 DICEMBRE (E)		
MINISTERO DEGLI AFFARI ESTERI	2.000	-692	1.308	1.308	-	-	-
MINISTERO DELL'ISTRUZIONE, DELL'UNIVERSITA' E DELLA RICERCA	763.705	-21.803	741.901	566.354	175.547	557.881	733.428
MINISTERO DELL'INTERNO	57.460	-33.960	23.500	-	23.500	50.260	73.760
MINISTERO DELL'AMBIENTE E DELLA TUTELA DEL TERRITORIO E DEL MARE	533.701	-124.617	409.085	176.370	232.715	63.233	295.948
MINISTERO DELLE INFRASTRUTTURE E DEI TRASPORTI	2.225.575	-856.423	1.569.152	991.750	577.403	422.355	999.757
MINISTERO DELLE POLITICHE AGRICOLE ALIMENTARI E FORESTALI	78.805	-24.106	54.700	42.617	12.082	10.815	22.897
MINISTERO PER I BENI E LE ATTIVITA' CULTURALI	23.505	-3.814	19.691	16.098	3.594	1.787	5.381
MINISTERO DELLA SALUTE	66.143	-26.649	39.494	13.494	26.000	23.474	49.474
CONTRIBUTI AGLI INVESTIMENTI AD IMPRESE	5.648.541	-1.512.774	4.035.767	2.884.738	1.151.030	3.302.906	4.453.936
MINISTERO DELL'ECONOMIA E DELLE FINANZE	2.642.139	-407.370	2.234.769	1.810.725	424.044	2.105.618	2.529.662
MINISTERO DELLO SVILUPPO ECONOMICO	1.392.509	-390.535	1.001.974	546.555	455.419	397.448	852.867
MINISTERO DEL LAVORO E DELLE POLITICHE SOCIALI	163.260	-163.206	54	-	54	394	448
MINISTERO DELL'ISTRUZIONE, DELL'UNIVERSITA' E DELLA RICERCA	806.284	-401.999	404.285	275.285	129.000	91.067	220.067
MINISTERO DELL'INTERNO	-	-	-	-	-	-	-
MINISTERO DELL'AMBIENTE E DELLA TUTELA DEL TERRITORIO E DEL MARE	9.411	-4.200	5.210	5.210	-	-	-
MINISTERO DELLE INFRASTRUTTURE E DEI TRASPORTI	546.495	-234.081	312.363	190.490	121.873	664.503	786.376
MINISTERO DELLE POLITICHE AGRICOLE ALIMENTARI E FORESTALI	63.906	-10.394	53.512	37.635	15.877	28.663	44.540
MINISTERO PER I BENI E LE ATTIVITA' CULTURALI	24.587	-988	23.600	18.838	4.762	15.212	19.974
CONTRIBUTI AGLI INVESTIMENTI A FAMIGLIE E ISTITUZIONI SOCIALI PRIVATE	17.486	-4.829	12.658	7.959	4.699	9.711	14.410

TABELLA N. 17.2 SVILUPPO PER MINISTERI E PER VOCI ECONOMICHE DEI RESIDUI PASSIVI AL 31 DICEMBRE 2012

(MIGLIAIA DI EURO)

	RESIDUI PROVENIENTI DA ESERCIZI PRECEDENTI					RESIDUI DI NUOVA FORMAZIONE (COMPETENZA) (F)	TOTALE RESIDUI AL 31 DICEMBRE 2012 (G=E+F)
	CONSISTENZA AL 1 GENNAIO (A)	VARIAZIONI (B)	ACCERTATI AL 31 DICEMBRE (C=A+B)	PAGATI NEL 2012 (D)	RIMASTI DA PAGARE AL 31 DICEMBRE (E)		
MINISTERO DELL'ECONOMIA E DELLE FINANZE	-	-	-	-	-	-	-
MINISTERO DELLO SVILUPPO ECONOMICO	-	-	-	-	-	-	-
MINISTERO DELLE INFRASTRUTTURE E DEI TRASPORTI	13.102	-4.769	8.333	3.819	4.514	6.680	11.194
MINISTERO DELLA DIFESA	5	-5	-	-	-	-	-
MINISTERO PER I BENI E LE ATTIVITA' CULTURALI	4.379	-55	4.324	4.140	185	3.031	3.216
CONTRIBUTI AGLI INVESTIMENTI A ESTERO	488.126	-218.498	269.628	29.740	239.888	242.479	482.367
MINISTERO DELL'ECONOMIA E DELLE FINANZE	113.354	-39.143	74.211	22.816	51.395	53.951	105.346
MINISTERO DELLO SVILUPPO ECONOMICO	6.370	-290	6.080	1.267	4.813	4.813	9.626
MINISTERO DELLA GIUSTIZIA	-	-	-	-	-	-	-
MINISTERO DEGLI AFFARI ESTERI	-	-	-	-	-	-	-
MINISTERO DELL'ISTRUZIONE, DELL'UNIVERSITA' E DELLA RICERCA	1.000	-	1.000	1.000	-	-	-
MINISTERO DELLE INFRASTRUTTURE E DEI TRASPORTI	367.360	-179.065	188.295	4.615	183.680	180.000	363.680
MINISTERO DELLA DIFESA	42	-	42	42	-	3.715	3.715
ALTRI TRASFERIMENTI IN CONTO CAPITALE	8.790.831	-114.636	8.676.195	2.239.040	6.437.156	2.951.211	9.388.366
MINISTERO DELL'ECONOMIA E DELLE FINANZE	1.002.779	-13.776	989.002	907.887	81.115	402.331	483.446
MINISTERO DELLO SVILUPPO ECONOMICO	5.411.475	-207	5.411.267	447.181	4.964.086	1.453.625	6.417.711
MINISTERO DEL LAVORO E DELLE POLITICHE SOCIALI	-	-	-	-	-	-	-
MINISTERO DELL'ISTRUZIONE, DELL'UNIVERSITA' E DELLA RICERCA	84	-	84	66	18	45	63
MINISTERO DELL'INTERNO	330	-	330	328	2	7	8

TABELLA N. 17.2 SVILUPPO PER MINISTERI E PER VOCI ECONOMICHE DEI RESIDUI PASSIVI AL 31 DICEMBRE 2012

(MIGLIAIA DI EURO)

	RESIDUI PROVENIENTI DA ESERCIZI PRECEDENTI					RESIDUI DI NUOVA FORMAZIONE (COMPETENZA) (F)	TOTALE RESIDUI AL 31 DICEMBRE 2012 (G=E+F)
	CONSISTENZA AL 1 GENNAIO	VARIAZIONI (B)	ACERTATI AL 31 DICEMBRE (C=A+B)	PAGATI NEL 2012 (D)	RIMASTI DA PAGARE AL 31 DICEMBRE (E)		
MINISTERO DELL'AMBIENTE E DELLA TUTELA DEL TERRITORIO E DEL MARE	29.076	-22.235	6.840	6.840	-	285	285
MINISTERO DELLE INFRASTRUTTURE E DEI TRASPORTI	2.339.062	-77.000	2.262.061	870.388	1.391.673	1.081.245	2.472.918
MINISTERO DELLE POLITICHE AGRICOLE ALIMENTARI E FORESTALI	7.192	-582	6.610	6.350	261	13.674	13.934
MINISTERO PER I BENI E LE ATTIVITA' CULTURALI	834	-834	-	-	-	-	-
MINISTERO DELLA SALUTE	-	-	-	-	-	-	-
ACQUISIZIONI DI ATTIVITA' FINANZIARIE	1.061.020	-752.221	308.799	140.228	168.571	714.216	882.787
MINISTERO DELL'ECONOMIA E DELLE FINANZE	835.926	-715.919	120.007	39.989	80.018	80.217	160.235
MINISTERO DELLO SVILUPPO ECONOMICO	120.761	-34.723	86.038	-	86.038	105.999	192.037
MINISTERO DELL'ISTRUZIONE, DELL'UNIVERSITA' E DELLA RICERCA	1.000	-	1.000	-	1.000	-	1.000
MINISTERO DELL'INTERNO	-	-	-	-	-	528.000	528.000
MINISTERO DELL'AMBIENTE E DELLA TUTELA DEL TERRITORIO E DEL MARE	100.000	-	100.000	100.000	-	-	-
MINISTERO DELLA DIFESA	3.094	-1.579	1.515	-	1.515	-	1.515
MINISTERO DELLE POLITICHE AGRICOLE ALIMENTARI E FORESTALI	240	-	240	240	-	-	-
MINISTERO PER I BENI E LE ATTIVITA' CULTURALI	-	-	-	-	-	-	-
TITOLO III - RIMORSO PASSIVITA' FINANZIARIE	288.133	-5.654	282.478	141.434	141.044	541.196	682.240
RIMORSO PASSIVITA' FINANZIARIE	288.133	-5.654	282.478	141.434	141.044	541.196	682.240
MINISTERO DELL'ECONOMIA E DELLE FINANZE	170.757	-	170.757	109.089	61.668	483.680	545.348
MINISTERO DELLO SVILUPPO ECONOMICO	-	-	-	-	-	-	-
MINISTERO DELL'ISTRUZIONE, DELL'UNIVERSITA' E DELLA RICERCA	100.819	-5.654	95.165	30.038	65.127	38.263	103.391

TABELLA N. 17.2 SVILUPPO PER MINISTERI E PER VOCI ECONOMICHE DEI RESIDUI PASSIVI AL 31 DICEMBRE 2012

(MIGLIAIA DI EURO)

	RESIDUI PROVENIENTI DA ESERCIZI PRECEDENTI					RESIDUI DI NUOVA FORMAZIONE (COMPETENZA) (F)	TOTALE RESIDUI AL 31 DICEMBRE 2012 (G=E+F)
	CONSISTENZA AL 1 GENNAIO (A)	VARIAZIONI (B)	ACCERTATI AL 31 DICEMBRE (C=A+B)	PAGATI NEL 2012 (D)	RIMASTI DA PAGARE AL 31 DICEMBRE (E)		
MINISTERO DELL'INTERNO	16.556	-	16.556	2.307	14.249	19.252	33.501
MINISTERO DELL'AMBIENTE E DELLA TUTELA DEL TERRITORIO E DEL MARE	-	-	-	-	-	-	-
MINISTERO PER I BENI E LE ATTIVITA' CULTURALI	-	-	-	-	-	-	-
TOTALE GENERALE	93.148.942	-24.080.431	69.068.511	37.059.464	32.009.047	42.020.366	74.029.414

TABELLA N. 18 RESIDUI PASSIVI DI NUOVA FORMAZIONE PER VOCI ECONOMICHE

(MIGLIAIA DI EURO)

TITOLO/CATEGORIA ECONOMICA	ESERCIZIO 2011		ESERCIZIO 2012	
	IN MIGLIAIA DI EURO	IN % DEGLI IMPEGNI	IN MIGLIAIA DI EURO	IN % DEGLI IMPEGNI
TITOLO I - SPESE CORRENTI	31.795.791	6,7	28.029.227	5,7
REDDITI DA LAVORO DIPENDENTE	1.893.593	2,1	1.710.755	2,0
CONSUMI INTERMEDI	2.268.199	20,7	2.077.924	19,7
IMPOSTE PAGATE SULLA PRODUZIONE	36.835	0,8	19.611	0,4
TRASFERIMENTI CORRENTI AD AMMINISTRAZIONI PUBBLICHE	23.477.722	10,6	20.710.215	8,9
TRASFERIMENTI CORRENTI A FAMIGLIE E ISTITUZIONI SOCIALI PRIVATE	396.751	10,0	418.668	10,1
TRASFERIMENTI CORRENTI A IMPRESE	1.489.122	32,5	1.318.133	23,3
TRASFERIMENTI CORRENTI A ESTERO	123.724	7,3	87.901	5,4
RISORSE PROPRIE UNIONE EUROPEA	-	0,0	-	0,0
INTERESSI PASSIVI E REDDITI DA CAPITALE	434.022	0,6	259.027	0,3
POSTE CORRETTIVE E COMPENSATIVE	1.181.318	2,6	639.718	1,5
AMMORTAMENTI	-	0,0	-	0,0
ALTRE USCITE CORRENTI	494.505	60,7	787.275	63,2

TABELLA N. 18		RESIDUI PASSIVI DI NUOVA FORMAZIONE PER VOCI ECONOMICHE (MIGLIAIA DI EURO)			
TITOLO/CATEGORIA ECONOMICA	ESERCIZIO 2011		ESERCIZIO 2012		
	IN MIGLIAIA DI EURO	IN % DEGLI IMPEGNI	IN MIGLIAIA DI EURO	IN % DEGLI IMPEGNI	
TITOLO II - SEESE IN CONTO CAPITALE	18.068.943	37,3	13.449.944	29,5	
INVESTIMENTI FISSI LORDI E ACQUISTI DI TERRENI	3.240.740	56,9	2.398.163	47,6	
CONTRIBUTI AGLI INVESTIMENTI	4.315.898	26,6	3.831.258	23,5	
CONTRIBUTI AGLI INVESTIMENTI AD IMPRESE	2.297.853	28,5	3.302.906	36,7	
CONTRIBUTI AGLI INVESTIMENTI A FAMIGLIE E ISTITUZIONI SOCIALI PRIVATE	10.950	20,4	9.711	8,2	
CONTRIBUTI AGLI INVESTIMENTI A ESTERO	241.264	27,8	242.479	25,4	
ALTRI TRASFERIMENTI IN CONTO CAPITALE	7.793.428	63,8	2.951.211	47,1	
ACQUISIZIONI DI ATTIVITA' FINANZIARIE	168.810	3,1	714.216	9,0	
TOTALE	49.864.734	9,6	41.479.170	7,8	
TITOLO III - RIMBORSO PASSIVITA' FINANZIARIE	123.324	0,1	541.196	0,3	
TOTALE COMPLESSIVO	49.988.058	7,1	42.020.366	5,6	

TABELLA N. 18.1 RESIDUI PASSIVI DI NUOVA FORMAZIONE PER MISSIONE E PROGRAMMA

(MIGLIAIA DI EURO)

MISSIONE/PROGRAMMA	ESERCIZIO 2011		ESERCIZIO 2012	
	IN MIGLIAIA DI EURO	IN % DEGLI IMPEGNI	IN MIGLIAIA DI EURO	IN % DEGLI IMPEGNI
Organi costituzionali, a rilevanza costituzionale e Presidenza del Consiglio dei ministri (1)	159.294	5,3	73.920	2,6
Organi costituzionali (1.1)	-	0,0	-	0,0
Organi a rilevanza costituzionale (1.2)	17.388	3,1	14.783	2,9
Presidenza del Consiglio dei Ministri (1.3)	141.906	30,5	59.137	14,6
Amministrazione generale e supporto alla rappresentanza generale di Governo e dello Stato sul territorio (2)	10.507	1,5	12.400	2,1
Attuazione da parte delle Prefetture - Uffici Territoriali del Governo delle missioni del Ministero dell'Interno sul territorio (2.2)	10.413	1,5	12.285	2,1
Supporto alla rappresentanza generale di Governo e dello Stato sul territorio e amministrazione generale sul territorio (2.3)	94	3,1	115	4,9
Relazioni finanziarie con le autonomie territoriali (3)	13.958.870	12,5	10.985.022	9,5
Erogazioni a Enti territoriali per interventi di settore (3.1)	3.000	0,5	56.437	7,6
Interventi, servizi e supporto alle autonomie territoriali (3.2)	6.608	2,5	5.653	18,3
Elaborazione, quantificazione, e assegnazione dei trasferimenti erariali; determinazione dei rimborsi agli enti locali anche in via perequativa (3.3)	482.881	3,0	1.190.921	7,5
Federalismo (3.4)	6.810.326	11,8	3.698.598	5,9
Regolazioni contabili ed altri trasferimenti alle Regioni a statuto speciale (3.5)	2.739.520	11,1	1.967.661	7,8
Concorso dello Stato al finanziamento della spesa sanitaria (3.6)	3.790.078	32,4	3.926.844	41,2
Rapporti finanziati con Enti territoriali (3.7)	126.458	17,9	138.908	8,0
L'Italia in Europa e nel mondo (4)	355.539	1,4	372.394	1,5
Protocollo internazionale (4.1)	1.283	16,4	662	10,6
Cooperazione allo sviluppo (4.2)	104.614	34,9	63.152	26,1
Cooperazione culturale e scientifico-tecnologica (4.3)	2.352	1,5	2.138	1,3
Cooperazione economica e relazioni internazionali (4.4)	11.754	21,9	15.670	31,3
Cooperazione in materia culturale (4.5)	1.814	25,8	1.466	22,3
Promozione della pace e sicurezza internazionale (4.6)	10.998	2,3	6.788	1,4

TABELLA N. 18.1 RESIDUI PASSIVI DI NUOVA FORMAZIONE PER MISSIONE E PROGRAMMA

(MIGLIAIA DI EURO)

MISSIONE/PROGRAMMA	ESERCIZIO 2011		ESERCIZIO 2012	
	IN MIGLIAIA DI EURO	IN % DEGLI IMPEGNI	IN MIGLIAIA DI EURO	IN % DEGLI IMPEGNI
Integrazione europea (4.7)	4.374	12,5	3.767	14,0
Italiani nel mondo e politiche migratorie (4.8)	651	1,3	494	1,1
Promozione del sistema Paese (4.9)	11.446	6,8	5.889	3,7
Partecipazione italiana alle politiche di bilancio in ambito UE (4.10)	145	0,0	71.403	0,3
Politica economica e finanziaria in ambito internazionale (4.11)	9	0,0	21	0,0
Presenza dello Stato all'estero tramite le strutture diplomatico-consolari (4.12)	3.488	3,2	6.047	7,4
Rappresentanza all'estero e servizi ai cittadini e alle imprese (4.13)	7.811	1,3	6.603	1,2
Coordinamento dell'Amministrazione in ambito internazionale (4.14)	8.901	29,2	6.391	24,8
Comunicazione in ambito internazionale (4.15)	2.219	10,1	1.902	13,0
Cooperazione economica, finanziaria e infrastrutturale (4.16)	183.680	100,0	180.000	100,0
Difesa e sicurezza del territorio (5)	2.804.381	12,4	1.938.611	8,9
Approntamento e impiego Carabinieri per la difesa e la sicurezza (5.1)	288.911	4,8	188.208	3,2
Approntamento e impiego delle forze terrestri (5.2)	188.223	3,5	134.402	2,5
Approntamento e impiego delle forze navali (5.3)	84.317	3,9	94.206	4,4
Approntamento e impiego delle forze aeree (5.4)	157.269	5,5	83.931	3,1
Funzioni non direttamente collegate ai compiti di difesa militare (5.5)	70.541	11,9	38.576	6,2
Pianificazione generale delle forze Armate e approvvigionamenti militari (5.6)	2.015.120	35,9	1.399.288	27,9
Missioni militari di pace (5.8)	-	0,0	-	0,0
Giustizia (6)	653.743	7,9	371.295	4,9
Amministrazione penitenziaria (6.1)	124.063	4,2	74.513	2,6
Giustizia civile e penale (6.2)	518.209	9,9	282.241	6,2
Giustizia minorile (6.3)	11.471	7,2	14.540	9,1

TABELLA N. 18.1 RESIDUI PASSIVI DI NUOVA FORMAZIONE PER MISSIONE E PROGRAMMA

(MIGLIAIA DI EURO)

MISSIONE/PROGRAMMA	ESERCIZIO 2011		ESERCIZIO 2012	
	IN MIGLIAIA DI EURO	IN % DEGLI IMPEGNI	IN MIGLIAIA DI EURO	IN % DEGLI IMPEGNI
Ordine pubblico e sicurezza (7)	839.866	7,3	714.410	6,4
Sicurezza democratica (7.4)	313	0,0	202	0,0
Concorso della Guardia di Finanza alla sicurezza pubblica (7.5)	85.141	6,1	79.635	5,8
Sicurezza pubblica in ambito rurale e montano (7.6)	7.883	4,5	4.367	2,7
Sicurezza e controllo nei mari, nei porti e sulle coste (7.7)	93.870	12,0	82.073	11,4
Contrasto al crimine, tutela dell'ordine e della sicurezza pubblica (7.8)	351.930	5,5	352.165	5,6
Servizio permanente dell'Arma dei Carabinieri per la tutela dell'ordine e la sicurezza pubblica (7.9)	35.178	9,8	38.604	8,8
Pianificazione e coordinamento Forze di polizia (7.10)	265.352	15,2	157.364	10,0
Soccorso civile (8)	905.157	16,7	498.980	10,3
Interventi per soccorsi (8.1)	8.774	5,7	7.529	5,1
Organizzazione e gestione del sistema nazionale di difesa civile (8.2)	9.373	42,9	151	2,3
Prevenzione dal rischio e soccorso pubblico (8.3)	142.345	6,7	91.935	4,7
Interventi per pubbliche calamita' (8.4)	55.287	32,8	25.514	19,2
Protezione civile (8.5)	689.378	23,2	373.850	14,3
Agricoltura, politiche agroalimentari e pesca (9)	179.401	18,4	178.899	16,3
Politiche europee ed internazionali nel settore agricolo e della pesca (9.2)	54.184	69,9	55.368	30,8
Sostegno al settore agricolo (9.3)	7	0,0	8	0,0
Vigilanza, prevenzione e repressione frodi nel settore agricolo, agroalimentare, agroindustriale e forestale (9.5)	4.315	8,2	1.802	3,8
Sviluppo e sostenibilita' del settore agricolo, agroindustriale e mezzi tecnici di produzione (9.6)	101.420	15,5	105.811	16,5
Sviluppo delle filiere agroalimentari, tutela e valorizzazione delle produzioni di qualita' e tipiche (9.7)	19.475	30,5	15.910	22,2
Energia e diversificazione delle fonti energetiche (10)	1.587	17,2	1.633	0,8
Gestione, regolamentazione, sicurezza e infrastrutture del settore energetico (10.6)	1.587	17,2	1.633	0,8

TABELLA N. 18.1 RESIDUI PASSIVI DI NUOVA FORMAZIONE PER MISSIONE E PROGRAMMA

MISSIONE/PROGRAMMA	ESERCIZIO 2011		ESERCIZIO 2012	
	IN MIGLIAIA DI EURO	IN % DEGLI IMPEGNI	IN MIGLIAIA DI EURO	IN % DEGLI IMPEGNI
Competitivita' e sviluppo delle imprese (11)	1.016.838	23,0	697.791	14,1
Incentivi alle imprese (11.4)	4.903	100,0	-	0,0
Regolamentazione, incentivazione dei settori imprenditoriali, riassetto industriali, sperimentazione tecnologica, lotta alla contraffazione, tutela della proprieta' industriale. (11.5)	462.051	15,9	216.225	8,4
Promozione, coordinamento, sostegno e vigilanza del movimento cooperativo (11.6)	21.289	70,4	12.358	64,1
Incentivazione per lo sviluppo industriale nell'ambito delle politiche di sviluppo e coesione (11.7)	236.658	50,1	310.534	27,8
Incentivi alle imprese per interventi di sostegno (11.8)	94.921	58,3	109.220	21,4
Interventi di sostegno tramite il sistema della fiscalita' (11.9)	197.036	23,4	49.455	7,0
Regolazione dei mercati (12)	7.321	16,3	28.337	42,5
Vigilanza sui mercati e sui prodotti, promozione della concorrenza e tutela dei consumatori (12.4)	7.321	16,3	28.337	42,5
Diritto alla mobilita' (13)	2.540.417	29,1	3.090.906	38,0
Sviluppo e sicurezza della mobilita' stradale (13.1)	108.912	29,6	70.774	21,9
Autotrasporto ed intermodalita' (13.2)	43.661	20,2	68.994	23,4
Sviluppo e sicurezza del trasporto aereo (13.4)	77.753	44,2	46.840	35,2
Sviluppo e sicurezza del trasporto ferroviario (13.5)	21.956	38,3	26.848	55,2
Sviluppo e sicurezza della mobilita' locale (13.6)	708.987	57,6	294.075	35,6
Sostegno allo sviluppo del trasporto (13.8)	1.340.494	24,2	2.346.600	44,8
Sviluppo e sicurezza della navigazione e del trasporto marittimo e per vie d'acqua interne (13.9)	238.655	20,8	236.773	18,6
Infrastrutture pubbliche e logistica (14)	2.411.800	67,9	3.125.556	62,8
Sistemi idrici, idraulici ed elettrici (14.5)	28.541	61,2	12.667	20,4
Opere pubbliche e infrastrutture (14.8)	720.459	98,3	1.177.604	99,5
Sicurezza, vigilanza e regolamentazione in materia di opere pubbliche e delle costruzioni (14.9)	3.187	30,9	1.287	18,1
Opere strategiche, edilizia statale ed interventi speciali e per pubbliche calamita' (14.10)	1.568.392	63,9	1.391.238	53,9

(MIGLIAIA DI EURO)

TABELLA N. 18.1 RESIDUI PASSIVI DI NUOVA FORMAZIONE PER MISSIONE E PROGRAMMA

(MIGLIAIA DI EURO)

MISSIONE/PROGRAMMA	ESERCIZIO 2011		ESERCIZIO 2012	
	IN MIGLIAIA DI EURO	IN % DEGLI IMPEGNI	IN MIGLIAIA DI EURO	IN % DEGLI IMPEGNI
Sistemi stradali, autostradali, ferroviari ed intermodali (14.11)	91.222	29,6	542.760	47,6
Comunicazioni (15)	969.643	65,4	617.374	61,1
Servizi postali e telefonici (15.3)	598.832	79,2	469.401	84,9
Sostegno all'editoria (15.4)	52.431	16,6	55.134	23,5
Pianificazione, regolamentazione, vigilanza e controllo delle comunicazioni elettroniche e radiodiffusione (15.5)	2.803	4,7	3.406	5,6
Regolamentazione e vigilanza del settore postale (15.7)	413	8,8	400	7,6
Servizi di comunicazione elettronica e di radiodiffusione (15.8)	315.164	90,7	89.033	56,6
Commercio internazionale ed internazionalizzazione del sistema produttivo (16)	45.925	26,9	77.112	40,1
Politica commerciale in ambito internazionale (16.4)	21.088	75,0	20.569	45,3
Sostegno all'internazionalizzazione delle imprese e promozione del made in Italy (16.5)	24.837	17,4	56.543	38,5
Ricerca e innovazione (17)	1.202.738	34,2	876.777	28,1
Ricerca in materia ambientale (17.3)	80	0,1	357	0,4
Ricerca in materia di beni e attività culturali (17.4)	11.886	8,1	5.400	6,3
Ricerca nel settore dei trasporti (17.6)	4.327	99,7	4.154	97,7
Ricerca scientifica e tecnologica applicata (17.9)	102.620	74,5	73	0,9
Ricerca scientifica e tecnologica di base (17.10)	759.173	35,1	571.958	28,8
Ricerca tecnologica nel settore della difesa (17.11)	56.165	81,2	49.947	61,0
Sviluppo, innovazione e ricerca in materia di energia ed in ambito minerario ed industriale (17.14)	57.689	25,2	79.644	32,8
Ricerca di base e applicata (17.15)	25.962	18,4	25.322	18,8
Ricerca per la didattica (17.16)	3.004	40,5	3.982	53,3
Innovazione tecnologica e ricerca per lo sviluppo delle comunicazioni e della società dell'informazione (17.18)	2.457	24,2	2.537	24,6
Ricerca per il settore della sanità pubblica (17.20)	163.561	33,1	121.402	27,0

TABELLA N. 18.1 RESIDUI PASSIVI DI NUOVA FORMAZIONE PER MISSIONE E PROGRAMMA

(MIGLIAIA DI EURO)

MISSIONE/PROGRAMMA	ESERCIZIO 2011		ESERCIZIO 2012	
	IN MIGLIAIA DI EURO	IN % DEGLI IMPEGNI	IN MIGLIAIA DI EURO	IN % DEGLI IMPEGNI
Ricerca per il settore zooprofilattico (17.21)	15.813	69,8	12.000	59,3
Sviluppo sostenibile e tutela del territorio e dell'ambiente (18)	379.810	37,2	172.321	22,1
Prevenzione e riduzione integrata dell'inquinamento (18.3)	36.906	60,7	5.712	16,3
Sviluppo sostenibile (18.5)	26.023	27,7	21.781	32,3
Tutela e conservazione della fauna e della flora e salvaguardia della biodiversita' (18.7)	11.255	5,0	6.445	3,0
Vigilanza, prevenzione e repressione in ambito ambientale (18.8)	3.779	14,3	1.310	6,9
Prevenzione e riduzione dell'inquinamento elettromagnetico e impatto sui sistemi di comunicazione elettronica (18.10)	136	9,7	105	8,2
Coordinamento generale, informazione ed educazione ambientale; comunicazione ambientale (18.11)	16.296	64,4	19.695	83,9
Tutela e conservazione del territorio e delle risorse idriche, trattamento e smaltimento rifiuti, bonifiche (18.12)	216.563	53,4	46.458	18,3
Tutela e conservazione della fauna e della flora, salvaguardia della biodiversita' e dell'ecosistema marino (18.13)	36.626	28,0	39.949	29,8
Sostegno allo sviluppo sostenibile (18.14)	32.226	61,8	30.867	93,4
Casa e assetto urbanistico (19)	103.537	20,9	57.172	11,4
Edilizia abitativa e politiche territoriali (19.1)	2.951	1,5	1.218	0,4
Politiche abitative, urbane e territoriali (19.2)	100.586	33,7	55.954	24,6
Tutela della salute (20)	333.990	35,9	308.435	29,1
Prevenzione e comunicazione in materia sanitaria umana e coordinamento in ambito internazionale (20.1)	38.226	17,5	28.326	21,6
Sanita' pubblica veterinaria, igiene e sicurezza degli alimenti (20.2)	26.009	24,4	22.445	21,5
Programmazione sanitaria in materia di livelli essenziali di assistenza e assistenza in materia sanitaria umana (20.3)	262.862	47,5	34.742	9,6
Regolamentazione e vigilanza in materia di prodotti farmaceutici ed altri prodotti sanitari ad uso umano e di sicurezza delle cure (20.4)	6.004	13,4	220.763	48,9
Vigilanza, prevenzione e repressione nel settore sanitario (20.5)	890	11,7	2.159	21,5
Tutela e valorizzazione dei beni e attivita' culturali e paesaggistici (21)	204.713	12,7	129.714	8,0

TABELLA N. 18.1 RESIDUI PASSIVI DI NUOVA FORMAZIONE PER MISSIONE E PROGRAMMA

(MIGLIAIA DI EURO)

MISSIONE/PROGRAMMA	ESERCIZIO 2011		ESERCIZIO 2012	
	IN MIGLIAIA DI EURO	IN % DEGLI IMPEGNI	IN MIGLIAIA DI EURO	IN % DEGLI IMPEGNI
Sostegno, valorizzazione e tutela del settore dello spettacolo (21.2)	70.470	14,9	60.720	13,5
Vigilanza, prevenzione e repressione in materia di patrimonio culturale (21.5)	6	0,1	6	0,1
Tutela dei beni archeologici (21.6)	18.017	9,5	7.626	3,3
Tutela dei beni archivistici (21.9)	7.819	6,2	7.760	5,5
Tutela dei beni librari, promozione e sostegno del libro e dell'editoria (21.10)	24.908	16,1	6.123	3,9
Tutela delle belle arti, dell'architettura e dell'arte contemporanea; tutela e valorizzazione del paesaggio (21.12)	32.482	9,8	15.576	4,9
Valorizzazione del patrimonio culturale (21.13)	10.396	37,3	10.884	37,7
Coordinamento ed indirizzo per la salvaguardia del patrimonio culturale (21.14)	1.447	13,3	374	4,2
Tutela del patrimonio culturale (21.15)	39.168	13,8	20.644	7,6
Istruzione scolastica (22)	236.562	0,6	416.752	1,0
Programmazione e coordinamento dell'istruzione scolastica (22.1)	9.577	15,9	8.362	12,2
Istruzione prescolastica (22.2)	8.060	0,2	35.108	0,7
Iniziative per lo sviluppo del sistema istruzione scolastica e per il diritto allo studio (22.8)	26.234	39,5	1.819	8,4
Istituzioni scolastiche non statali (22.9)	2.667	0,5	-	0,0
Sostegno all'istruzione (22.10)	14.714	100,0	10.510	99,8
Istruzione primaria (22.11)	75.245	0,6	113.187	0,9
Istruzione secondaria di primo grado (22.12)	16.001	0,2	69.673	0,8
Istruzione secondaria di secondo grado (22.13)	68.763	0,5	167.715	1,2
Istruzione post-secondaria, degli adulti e livelli essenziali per l'istruzione e formazione professionale (22.15)	6.762	60,7	896	41,9
Realizzazione degli indirizzi e delle politiche in ambito territoriale in materia di istruzione (22.16)	8.540	3,7	9.480	4,0
Istruzione universitaria (23)	631.338	7,9	905.010	11,1
Diritto allo studio nell'istruzione universitaria (23.1)	76.787	44,5	150.058	58,3

TABELLA N. 18.1 RESIDUI PASSIVI DI NUOVA FORMAZIONE PER MISSIONE E PROGRAMMA

(MIGLIAIA DI EURO)

MISSIONE/PROGRAMMA	ESERCIZIO 2011		ESERCIZIO 2012	
	IN MIGLIAIA DI EURO	IN % DEGLI IMPEGNI	IN MIGLIAIA DI EURO	IN % DEGLI IMPEGNI
Istituti di alta cultura (23.2)	123	0,0	92	0,0
Sistema universitario e formazione post-universitaria (23.3)	554.429	7,6	754.860	10,1
Diritti sociali, politiche sociali e famiglia (24)	757.189	2,4	501.848	1,6
Terzo settore: associazionismo, volontariato, Onlus e formazioni sociali (24.2)	26.350	79,9	24.493	73,3
Lotta alle dipendenze (24.4)	-	0,0	-	0,0
Protezione sociale per particolari categorie (24.5)	311.081	6,9	305.968	7,0
Garanzia dei diritti dei cittadini (24.6)	52.670	38,3	13.319	16,6
Sostegno alla famiglia (24.7)	950	3,7	-	0,0
Promozione e garanzia dei diritti e delle pari opportunità' (24.8)	933	3,3	1.625	7,5
Sostegno in favore di pensionati di guerra ed assimilati, perseguitati politici e razziali (24.11)	658	0,1	659	0,1
Trasferimenti assistenziali a enti previdenziali, finanziamento nazionale spesa sociale, promozione e programmazione politiche sociali, monitoraggio e valutazione interventi (24.12)	364.646	1,4	155.785	0,6
Politiche previdenziali (25)	7.622.115	10,6	8.762.707	10,9
Previdenza obbligatoria e complementare, sicurezza sociale - trasferimenti agli enti ed organismi interessati (25.2)	586.425	2,8	963.705	7,6
Previdenza obbligatoria e complementare, assicurazioni sociali (25.3)	7.035.690	13,8	7.799.001	11,5
Politiche per il lavoro (26)	1.867.764	31,4	1.440.251	25,7
Infortunati sul lavoro (26.2)	-	0,0	-	0,0
Politiche attive e passive del lavoro (26.6)	1.841.883	33,0	1.425.122	27,2
Coordinamento e integrazione delle politiche del lavoro e delle politiche sociali, innovazione e coordinamento amministrativo (26.7)	48	1,6	39	1,1
Politiche di regolamentazione in materia di rapporti di lavoro (26.8)	2.918	16,1	3.309	17,3
Programmazione e coordinamento della vigilanza in materia di prevenzione e osservanza delle norme di legislazione sociale e del lavoro (26.9)	4.001	11,4	1.762	5,1
Servizi e sistemi informativi per il lavoro (26.10)	7.970	56,1	3.687	27,5
Servizi territoriali per il lavoro (26.11)	10.810	3,9	6.252	2,1

TABELLA N. 18.1 RESIDUI PASSIVI DI NUOVA FORMAZIONE PER MISSIONE E PROGRAMMA

(MIGLIAIA DI EURO)

MISSIONE/PROGRAMMA	ESERCIZIO 2011		ESERCIZIO 2012	
	IN MIGLIAIA DI EURO	IN % DEGLI IMPEGNI	IN MIGLIAIA DI EURO	IN % DEGLI IMPEGNI
Servizi di comunicazione istituzionale e informazione in materia di politiche del lavoro e in materia di politiche sociali (26.12)	136	9,5	80	5,0
Immigrazione, accoglienza e garanzia dei diritti (27)	97.677	5,9	110.352	6,6
Garanzia dei diritti e interventi per lo sviluppo della coesione sociale (27.2)	81.727	17,3	95.628	20,5
Gestione flussi migratori (27.3)	3.801	28,4	2.851	23,1
Rapporti con le confessioni religiose e amministrazione del patrimonio del Fondo Edifici di Culto (27.5)	51	1,1	84	1,4
Flussi migratori per motivi di lavoro e politiche di integrazione sociale delle persone immigrate (27.6)	12.098	68,5	11.789	71,4
Rapporti con le confessioni religiose (27.7)	-	0,0	-	0,0
Sviluppo e riequilibrio territoriale (28)	5.664.984	74,7	1.481.750	44,4
Politiche per lo sviluppo economico ed il miglioramento istituzionale delle aree sottoutilizzate (28.4)	5.664.984	74,7	1.481.750	44,4
Politiche economico-finanziarie e di bilancio (29)	2.100.161	3,6	1.564.356	2,6
Regolazione giurisdizione e coordinamento del sistema della fiscalità (29.1)	474.497	8,5	664.149	11,4
Prevenzione e repressione delle frodi e delle violazioni agli obblighi fiscali (29.3)	147.019	5,8	132.130	5,1
Regolamentazione e vigilanza sul settore finanziario (29.4)	3.676	0,1	3.587	0,0
Regolazioni contabili, restituzioni e rimborsi d'imposte (29.5)	1.335.802	3,0	647.331	1,5
Analisi e programmazione economico-finanziaria (29.6)	79.354	44,6	56.106	32,0
Analisi, monitoraggio e controllo della finanza pubblica e politiche di bilancio (29.7)	59.812	13,5	61.053	13,4
Giovani e sport (30)	22.404	3,4	24.534	3,9
Attività ricreative e sport (30.1)	22.404	3,4	24.534	4,0
Incentivazione e sostegno alla gioventù (30.2)	-	0,0	-	0,0
Turismo (31)	28	0,1	53	0,2
Sviluppo e competitività del turismo (31.1)	28	0,1	53	0,2

TABELLA N. 18.1 RESIDUI PASSIVI DI NUOVA FORMAZIONE PER MISSIONE E PROGRAMMA

MISSIONE/PROGRAMMA	ESERCIZIO 2011		ESERCIZIO 2012	
	IN MIGLIAIA DI EURO	IN % DEGLI IMPEGNI	IN MIGLIAIA DI EURO	IN % DEGLI IMPEGNI
Servizi istituzionali e generali delle amministrazioni pubbliche (32)	229.803	12,3	216.695	11,1
Indirizzo politico (32.2)	17.313	8,5	10.377	5,1
Servizi e affari generali per le amministrazioni di competenza (32.3)	146.757	17,8	138.278	17,1
Servizi generali, formativi ed approvvigionamenti per le Amministrazioni pubbliche (32.4)	37.933	5,7	46.005	5,1
Rappresentanza, difesa in giudizio e consulenza legale in favore delle Amministrazioni dello Stato e degli enti autorizzati (32.5)	25.569	15,0	22.035	12,3
Fondi da ripartire (33)	1.133.482	96,4	1.626.935	88,3
Fondi da assegnare (33.1)	1.133.482	96,4	1.626.935	88,3
Fondi di riserva e speciali (33.2)	-	0,0	-	0,0
Debito pubblico (34)	539.451	0,2	640.064	0,2
Oneri per il servizio del debito statale (34.1)	432.683	0,6	156.384	0,2
Rimborsi del debito statale (34.2)	106.768	0,1	483.680	0,2
TOTALE COMPLESSIVO	49.988.058	7,1	42.020.366	5,6

(MIGLIAIA DI EURO)

TABELLA N. 19 RESIDUI DA IMPEGNI E RESIDUI DI STANZIAMENTO

(MIGLIAIA DI EURO)

MINISTERI	RESIDUI DA IMPEGNI (A)	RESIDUI DI STANZIAMENTO			RESIDUI COMPLESSIVI (E = A + D)
		PROVENIENTI DALLA COMPETENZA (B)	PROVENIENTI DA ESERCIZI PRECEDENTI (C)	TOTALE (D = B + C)	
TITOLO I - SPESE CORRENTI	43.786.224	1.972.315	300.002	2.272.318	46.058.542
MINISTERO DELL'ECONOMIA E DELLE FINANZE	25.885.083	901.988	15.000	916.988	26.802.071
MINISTERO DELLO SVILUPPO ECONOMICO	416.224	673	-	673	416.896
MINISTERO DEL LAVORO E DELLE POLITICHE SOCIALI	11.816.655	11.611	-	11.611	11.828.265
MINISTERO DELLA GIUSTIZIA	418.744	37.071	-	37.071	455.815
MINISTERO DEGLI AFFARI ESTERI	171.475	29.619	-	29.619	201.094
MINISTERO DELL'ISTRUZIONE, DELL'UNIVERSITA' E DELLA RICERCA	1.138.130	450.467	285.000	735.467	1.873.597
MINISTERO DELL'INTERNO	1.374.758	133.258	-	133.258	1.508.016
MINISTERO DELL'AMBIENTE E DELLA TUTELA DEL TERRITORIO E DEL MARE	87.205	-	-	-	87.205
MINISTERO DELLE INFRASTRUTTURE E DEI TRASPORTI	642.705	3.894	-	3.894	646.599
MINISTERO DELLA DIFESA	899.278	384.058	-	384.058	1.283.335
MINISTERO DELLE POLITICHE AGRICOLE ALIMENTARI E FORESTALI	84.365	1.000	-	1.000	85.365
MINISTERO PER I BENI E LE ATTIVITA' CULTURALI	110.721	18.677	2	18.679	129.400
MINISTERO DELLA SALUTE	740.883	-	-	-	740.883

TABELLA N. 19 RESIDUI DA IMPEGNI E RESIDUI DI STANZIAMENTO

(MIGLIAIA DI EURO)

MINISTERI	RESIDUI DA IMPEGNI (A)	RESIDUI DI STANZIAMENTO			RESIDUI COMPLESSIVI (E = A + D)
		PROVENIENTI DALLA COMPETENZA (B)	PROVENIENTI DA ESERCIZI PRECEDENTI (C)	TOTALE (D = B + C)	
TITOLO II - SPESE IN CONTO CAPITALE	18.736.654	3.571.471	4.980.506	8.551.977	27.288.631
MINISTERO DELL'ECONOMIA E DELLE FINANZE	5.584.320	297.354	-	297.354	5.881.675
MINISTERO DELLO SVILUPPO ECONOMICO	971.423	1.692.134	4.963.201	6.655.336	7.626.759
MINISTERO DEL LAVORO E DELLE POLITICHE SOCIALI	2.563.666	143.439	-	143.439	2.707.104
MINISTERO DELLA GIUSTIZIA	97.786	43.378	17.196	60.574	158.360
MINISTERO DEGLI AFFARI ESTERI	6.382	4.640	-	4.640	11.022
MINISTERO DELL'ISTRUZIONE, DELL'UNIVERSITA' E DELLA RICERCA	604.828	522.567	-	522.567	1.127.394
MINISTERO DELL'INTERNO	730.654	70.481	-	70.481	801.135
MINISTERO DELL'AMBIENTE E DELLA TUTELA DEL TERRITORIO E DEL MARE	337.773	10.799	-	10.799	348.573
MINISTERO DELLE INFRASTRUTTURE E DEI TRASPORTI	4.796.262	688.707	-	688.707	5.484.969
MINISTERO DELLA DIFESA	2.781.420	16.752	-	16.752	2.798.171
MINISTERO DELLE POLITICHE AGRICOLE ALIMENTARI E FORESTALI	132.303	71.531	-	71.531	203.834
MINISTERO PER I BENI E LE ATTIVITA' CULTURALI	77.558	8.072	109	8.181	85.739
MINISTERO DELLA SALUTE	52.282	1.616	-	1.616	53.897
TOTALE SPESE FINALI	62.522.879	5.543.786	5.280.509	10.824.295	73.347.174
TITOLO III - RIMBORSO PASSIVITA' FINANZIARIE	315.465	366.775	-	366.775	682.240
MINISTERO DELL'ECONOMIA E DELLE FINANZE	178.573	366.775	-	366.775	545.348
MINISTERO DELLO SVILUPPO ECONOMICO	-	-	-	-	-
MINISTERO DELL'ISTRUZIONE, DELL'UNIVERSITA' E DELLA RICERCA	103.391	-	-	-	103.391
MINISTERO DELL'INTERNO	33.501	-	-	-	33.501
MINISTERO DELL'AMBIENTE E DELLA TUTELA DEL TERRITORIO E DEL MARE	-	-	-	-	-
MINISTERO PER I BENI E LE ATTIVITA' CULTURALI	-	-	-	-	-
IN COMPLESSO	62.838.344	5.910.561	5.280.509	11.191.070	74.029.414

RESIDUI DA IMPEGNI E RESIDUI DI STANZIAMENTO

(MIGLIAIA DI EURO)

SEQUE TABELLA N. 19

MINISTERI	RESIDUI DA IMPEGNI DA IMPEGNI (A)	RESIDUI DI STANZIAMENTO			RESIDUI COMPLESSIVI (E = A + D)
		PROVENIENTI DALLA COMPETENZA (B)	PROVENIENTI DA ESERCIZI PRECEDENTI (C)	TOTALE (D = B + C)	
MINISTERO DELL'ECONOMIA E DELLE FINANZE	31.647.977	1.566.118	15.000	1.581.118	33.229.094
MINISTERO DELLO SVILUPPO ECONOMICO	1.387.647	1.692.807	4.963.201	6.656.008	8.043.655
MINISTERO DEL LAVORO E DELLE POLITICHE SOCIALI	14.380.321	155.049	-	155.049	14.535.370
MINISTERO DELLA GIUSTIZIA	516.529	80.450	17.196	97.646	614.175
MINISTERO DEGLI AFFARI ESTERI	177.857	34.259	-	34.259	212.116
MINISTERO DELL'ISTRUZIONE, DELL'UNIVERSITA' E DELLA RICERCA	1.846.348	973.033	285.000	1.258.033	3.104.382
MINISTERO DELL'INTERNO	2.138.913	203.739	-	203.739	2.342.652
MINISTERO DELL'AMBIENTE E DELLA TUTELA DEL TERRITORIO E DEL MARE	424.978	10.799	-	10.799	435.778
MINISTERO DELLE INFRASTRUTTURE E DEI TRASPORTI	5.438.967	692.602	-	692.602	6.131.568
MINISTERO DELLA DIFESA	3.680.697	400.810	-	400.810	4.081.507
MINISTERO DELLE POLITICHE AGRICOLE ALIMENTARI E FORESTALI	216.688	72.531	-	72.531	289.199
MINISTERO PER I BENI E LE ATTIVITA' CULTURALI	188.278	26.748	112	26.860	215.138
MINISTERO DELLA SALUTE	793.165	1.616	-	1.616	794.780
IN COMPLESSO	62.838.344	5.910.561	5.280.509	11.191.070	74.029.414

TABELLA N. 19.1
RESIDUI DA IMPEGNI E RESIDUI DI STANZIAMENTO

(MIGLIAIA DI EURO)

AMMINISTRAZIONE/MISSIONE/PROGRAMMA	RESIDUI DA IMPEGNI DA IMPEGNI (A)	RESIDUI DI STANZIAMENTO			RESIDUI COMPLESSIVI (E = A + D)
		PROVENIENTI DALLA COMPETENZA (B)	PROVENIENTI DA ESERCIZI PRECEDENTI (C)	TOTALE (D = B + C)	
MINISTERO DELL'ECONOMIA E DELLE FINANZE	31.647.977	1.566.118	15.000	1.581.118	33.229.094
Organi costituzionali, a rilevanza costituzionale e Presidenza del Consiglio dei ministri (1)	74.010	-	-	-	74.010
Organi costituzionali (1.1)	-	-	-	-	-
Organi a rilevanza costituzionale (1.2)	14.783	-	-	-	14.783
Presidenza del Consiglio dei Ministri (1.3)	59.227	-	-	-	59.227
Relazioni finanziarie con le autonomie territoriali (3)	21.293.363	5.077	-	5.077	21.298.439
Erogazioni a Enti territoriali per interventi di settore (3.1)	59.437	-	-	-	59.437
Federalismo (3.4)	11.973.370	5.077	-	5.077	11.978.447
Regolazioni contabili ed altri trasferimenti alle Regioni a statuto speciale (3.5)	3.692.803	-	-	-	3.692.803
Concorso dello Stato al finanziamento della spesa sanitaria (3.6)	5.361.376	-	-	-	5.361.376
Rapporti finanziari con Enti territoriali (3.7)	206.377	-	-	-	206.377
L'Italia in Europa e nel mondo (4)	71.533	-	-	-	71.533
Partecipazione italiana alle politiche di bilancio in ambito UE (4.10)	71.512	-	-	-	71.512
Politica economica e finanziaria in ambito internazionale (4.11)	21	-	-	-	21
Difesa e sicurezza del territorio (5)	-	-	-	-	-
Missioni militari di pace (5.8)	-	-	-	-	-

TABELLA N. 19.1 RESIDUI DA IMPEGNI E RESIDUI DI STANZIAMENTO

(MIGLIAIA DI EURO)

AMMINISTRAZIONE/MISSIONE/PROGRAMMA	RESIDUI DA IMPEGNI DA IMPEGNI (A)	RESIDUI DI STANZIAMENTO			RESIDUI COMPLESSIVI (E = A + D)
		PROVENIENTI DALLA COMPETENZA (B)	PROVENIENTI DA ESERCIZI PRECEDENTI (C)	TOTALE (D = B + C)	
Ordine pubblico e sicurezza (7)	81.076	39.122	-	39.122	120.198
Sicurezza democratica (7.4)	202	-	-	-	202
Concorso della Guardia di Finanza alla sicurezza pubblica (7.5)	80.873	39.122	-	39.122	119.996
Soccorso civile (8)	385.016	32.767	-	32.767	417.783
Interventi per pubbliche calamita' (8.4)	43.933	-	-	-	43.933
Protezione civile (8.5)	341.084	32.767	-	32.767	373.850
Agricoltura, politiche agroalimentari e pesca (9)	8	-	-	-	8
Sostegno al settore agricolo (9.3)	8	-	-	-	8
Competitivita' e sviluppo delle imprese (11)	274.551	83.921	-	83.921	358.471
Incentivi alle imprese (11.4)	-	-	-	-	-
Incentivi alle imprese per interventi di sostegno (11.8)	106.348	83.921	-	83.921	190.269
Interventi di sostegno tramite il sistema della fiscalita' (11.9)	168.203	-	-	-	168.203
Diritto alla mobilita' (13)	2.700.092	-	-	-	2.700.092
Sostegno allo sviluppo del trasporto (13.8)	2.700.092	-	-	-	2.700.092
Infrastrutture pubbliche e logistica (14)	1.893.486	-	-	-	1.893.486
Opere pubbliche e infrastrutture (14.8)	1.893.486	-	-	-	1.893.486

TABELLA N. 19.1 RESIDUI DA IMPEGNI E RESIDUI DI STANZIAMENTO

(MIGLIAIA DI EURO)

AMMINISTRAZIONE/MISSIONE/PROGRAMMA	RESIDUI DA IMPEGNI (A)	RESIDUI DI STANZIAMENTO			RESIDUI COMPLESSIVI (E = A + D)
		PROVENIENTI DALLA COMPETENZA (B)	PROVENIENTI DA ESERCIZI PRECEDENTI (C)	TOTALE (D = B + C)	
Comunicazioni (15)	753.958	-	-	-	753.958
Servizi postali e telefonici (15.3)	669.763	-	-	-	669.763
Sostegno all'editoria (15.4)	84.195	-	-	-	84.195
Ricerca e innovazione (17)	51.145	-	-	-	51.145
Ricerca di base e applicata (17.15)	51.145	-	-	-	51.145
Sviluppo sostenibile e tutela del territorio e dell'ambiente (18)	74.002	-	-	-	74.002
Sostegno allo sviluppo sostenibile (18.14)	74.002	-	-	-	74.002
Casa e assetto urbanistico (19)	2.309	-	-	-	2.309
Edilizia abitativa e politiche territoriali (19.1)	2.309	-	-	-	2.309
Tutela della salute (20)	-	-	-	-	-
Programmazione sanitaria in materia di livelli essenziali di assistenza e assistenza in materia sanitaria umana (20.3)	-	-	-	-	-
Istruzione scolastica (22)	10.710	-	-	-	10.710
Sostegno all'istruzione (22.10)	10.710	-	-	-	10.710
Diritti sociali, Politiche sociali e famiglia (24)	330.696	53.461	-	53.461	384.157
Lotta alle dipendenze (24.4)	-	-	-	-	-
Protezione sociale per particolari categorie (24.5)	307.032	53.461	-	53.461	360.493

TABELLA N. 19.1 RESIDUI DA IMPEGNI E RESIDUI DI STANZIAMENTO

(MIGLIAIA DI EURO)

AMMINISTRAZIONE/MISSIONE/PROGRAMMA	RESIDUI DA IMPEGNI (A)	RESIDUI DI STANZIAMENTO			RESIDUI COMPLESSIVI (E = A + D)
		PROVENIENTI DALLA COMPETENZA (B)	PROVENIENTI DA ESERCIZI PRECEDENTI (C)	TOTALE (D = B + C)	
Garanzia dei diritti dei cittadini (24.6)	20.723	-	-	-	20.723
Sostegno alla famiglia (24.7)	-	-	-	-	-
Promozione e garanzia dei diritti e delle pari opportunità' (24.8)	1.625	-	-	-	1.625
Sostegno in favore di pensionati di guerra ed assimilati, perseguitati politici e razziali (24.11)	1.317	-	-	-	1.317
Politiche previdenziali (25)	1.065.644	-	-	-	1.065.644
Previdenza obbligatoria e complementare, sicurezza sociale - trasferimenti agli enti ed organismi interessati (25.2)	1.065.644	-	-	-	1.065.644
Politiche per il lavoro (26)	-	-	-	-	-
Infortuni sul lavoro (26.2)	-	-	-	-	-
Immigrazione, accoglienza e garanzia dei diritti (27)	-	-	-	-	-
Rapporti con le confessioni religiose (27.7)	-	-	-	-	-
Politiche economico-finanziarie e di bilancio (29)	2.065.537	173.859	-	173.859	2.239.396
Regolazione giurisdizione e coordinamento del sistema della fiscalita' (29.1)	613.541	91.759	-	91.759	705.300
Prevenzione e repressione delle frodi e delle violazioni agli obblighi fiscali (29.3)	116.031	61.660	-	61.660	177.691
Regolamentazione e vigilanza sul settore finanziario (29.4)	4.992	-	-	-	4.992
Regolazioni contabili, restituzioni e rimborsi d'imposte (29.5)	1.197.567	14.578	-	14.578	1.212.145
Analisi e programmazione economico-finanziaria (29.6)	62.048	5.863	-	5.863	67.911

TABELLA N. 19.1 RESIDUI DA IMPEGNI E RESIDUI DI STANZIAMENTO

(MIGLIAIA DI EURO)

AMMINISTRAZIONE/MISSIONE/PROGRAMMA	RESIDUI DA IMPEGNI (A)	RESIDUI DI STANZIAMENTO			RESIDUI COMPLESSIVI (E = A + D)
		PROVENIENTI DALLA COMPETENZA (B)	PROVENIENTI DA ESERCIZI PRECEDENTI (C)	TOTALE (D = B + C)	
Analisi, monitoraggio e controllo della finanza pubblica e politiche di bilancio (29.7)	71.358	-	-	-	71.358
Giovani e sport (30)	24.534	-	-	-	24.534
Attività ricreative e sport (30.1)	24.534	-	-	-	24.534
Incentivazione e sostegno alla gioventù (30.2)	-	-	-	-	-
Turismo (31)	53	-	-	-	53
Sviluppo e competitività del turismo (31.1)	53	-	-	-	53
Servizi istituzionali e generali delle amministrazioni pubbliche (32)	160.201	2.385	-	2.385	162.585
Indirizzo politico (32.2)	3.062	862	-	862	3.924
Servizi e affari generali per le amministrazioni di competenza (32.3)	68.628	1.373	-	1.373	70.001
Servizi generali, formativi ed approvvigionamenti per le Amministrazioni Pubbliche (32.4)	66.360	-	-	-	66.360
Rappresentanza, difesa in giudizio e consulenza legale in favore delle Amministrazioni dello Stato e degli enti autorizzati (32.5)	22.151	150	-	150	22.301
Fondi da ripartire (33)	1.068	808.751	15.000	823.751	824.819
Fondi da assegnare (33.1)	1.068	808.751	15.000	823.751	824.819
Fondi di riserva e speciali (33.2)	-	-	-	-	-
Debito pubblico (34)	334.986	366.775	-	366.775	701.761
Oneri per il servizio del debito statale (34.1)	156.412	-	-	-	156.412

TABELLA N. 19.1 **RESIDUI DA IMPEGNI E RESIDUI DI STANZIAMENTO**

(MIGLIAIA DI EURO)

AMMINISTRAZIONE/MISSIONE/PROGRAMMA	RESIDUI DA IMPEGNI (A)	RESIDUI DI STANZIAMENTO			RESIDUI COMPLESSIVI (E = A + D)
		PROVENIENTI DALLA COMPETENZA (B)	PROVENIENTI DA ESERCIZI PRECEDENTI (C)	TOTALE (D = B + C)	
Rimborsi del debito statale (34.2)	178.573	366.775	-	366.775	545.348
MINISTERO DELLO SVILUPPO ECONOMICO	1.387.647	1.692.807	4.963.201	6.656.008	8.043.655
Energia e diversificazione delle fonti energetiche (10)	3.199	32	-	32	3.231
Gestione, regolamentazione, sicurezza e infrastrutture del settore energetico (10.6)	3.199	32	-	32	3.231
Competitività e sviluppo delle imprese (11)	905.122	228.242	-	228.242	1.133.364
Regolamentazione, incentivazione dei settori imprenditoriali, riassetto industriali, sperimentazione tecnologica, lotta alla contraffazione, tutela della proprietà industriale. (11.5)	604.911	41.385	-	41.385	646.296
Promozione, coordinamento, sostegno e vigilanza del movimento cooperativo (11.6)	25.325	5	-	5	25.329
Incentivazione per lo sviluppo industriale nell'ambito delle politiche di sviluppo e coesione (11.7)	274.886	186.852	-	186.852	461.738
Regolazione dei mercati (12)	33.667	11	-	11	33.678
Vigilanza sui mercati e sui prodotti, promozione della concorrenza e tutela dei consumatori (12.4)	33.667	11	-	11	33.678
Comunicazioni (15)	228.899	-	-	-	228.899
Pianificazione, regolamentazione, vigilanza e controllo delle comunicazioni elettroniche e radiodiffusione (15.5)	3.478	-	-	-	3.478
Regolamentazione e vigilanza del settore postale (15.7)	437	-	-	-	437
Servizi di comunicazione elettronica e di radiodiffusione (15.8)	224.983	-	-	-	224.983
Commercio internazionale ed internazionalizzazione del sistema produttivo (16)	73.650	19.850	-	19.850	93.500
Politica commerciale in ambito internazionale (16.4)	20.656	38	-	38	20.694

TABELLA N. 19.1
RESIDUI DA IMPEGNI E RESIDUI DI STANZIAMENTO
(MIGLIATA DI EURO)

AMMINISTRAZIONE/MISSIONE/PROGRAMMA	RESIDUI DA IMPEGNI DA IMPEGNI (A)	RESIDUI DI STANZIAMENTO			RESIDUI COMPLESSIVI (E = A + D)
		PROVENIENTI DALLA COMPETENZA (B)	PROVENIENTI DA ESERCIZI PRECEDENTI (C)	TOTALE (D = B + C)	
Sostegno all'internazionalizzazione delle imprese e promozione del made in Italy (16.5)	52.994	19.812	-	19.812	72.806
Ricerca e innovazione (17)	82.649	995	-	995	83.644
Sviluppo, innovazione e ricerca in materia di energia ed in ambito minerario ed industriale (17.14)	79.874	11	-	11	79.885
Innovazione tecnologica e ricerca per lo sviluppo delle comunicazioni e della società dell'informazione (17.18)	2.775	984	-	984	3.759
Sviluppo sostenibile e tutela del territorio e dell'ambiente (18)	95	19	-	19	114
Prevenzione e riduzione dell'inquinamento elettromagnetico e impatto sui sistemi di comunicazione elettronica (18.10)	95	19	-	19	114
Sviluppo e riequilibrio territoriale (28)	51.561	1.442.970	4.963.201	6.406.171	6.457.732
Politiche per lo sviluppo economico ed il miglioramento istituzionale delle aree sottoutilizzate (28.4)	51.561	1.442.970	4.963.201	6.406.171	6.457.732
Servizi istituzionali e generali delle amministrazioni pubbliche (32)	8.806	17	-	17	8.822
Indirizzo politico (32.2)	2.020	6	-	6	2.026
Servizi e affari generali per le amministrazioni di competenza (32.3)	6.786	11	-	11	6.797
Fondi da ripartire (33)	-	672	-	672	672
Fondi da assegnare (33.1)	-	672	-	672	672
MINISTERO DEL LAVORO E DELLE POLITICHE SOCIALI	14.380.321	155.049	-	155.049	14.535.370
Diritti sociali, politiche sociali e famiglia (24)	228.057	5	-	5	228.062
Terzo settore: associazionismo, volontariato, Onlus e formazioni sociali (24.2)	44.642	3	-	3	44.646

TABELLA N. 19.1
RESIDUI DA IMPEGNI E RESIDUI DI STANZIAMENTO
(MIGLIAIA DI EURO)

AMMINISTRAZIONE/MISSIONE/PROGRAMMA	RESIDUI DA IMPEGNI (A)	RESIDUI DI STANZIAMENTO			RESIDUI COMPLESSIVI (E = A + D)
		PROVENIENTI DALLA COMPETENZA (B)	PROVENIENTI DA ESERCIZI PRECEDENTI (C)	TOTALE (D = B + C)	
Trasferimenti assistenziali a enti previdenziali, finanziamento nazionale spesa sociale, promozione e programmazione politiche sociali, monitoraggio e valutazione interventi (24.12)	183.415	2	-	2	183.417
Politiche previdenziali (25)	11.339.239	1	-	1	11.339.240
Previdenza obbligatoria e complementare, assicurazioni sociali (25.3)	11.339.239	1	-	1	11.339.240
Politiche per il lavoro (26)	2.766.902	141.626	-	141.626	2.928.528
Politiche attive e passive del lavoro (26.6)	2.766.246	141.246	-	141.246	2.907.492
Coordinamento e integrazione delle politiche del lavoro e delle politiche sociali, innovazione e coordinamento amministrativo (26.7)	40	-	-	-	40
Politiche di regolamentazione in materia di rapporti di lavoro (26.8)	3.501	-	-	-	3.501
Programmazione e coordinamento della vigilanza in materia di prevenzione e osservanza delle norme di legislazione sociale e del lavoro (26.9)	2.022	-	-	-	2.022
Servizi e sistemi informativi per il lavoro (26.10)	4.653	177	-	177	4.831
Servizi territoriali per il lavoro (26.11)	10.361	200	-	200	10.561
Servizi di comunicazione istituzionale e informazione in materia di politiche del lavoro e in materia di politiche sociali (26.12)	79	1	-	1	80
Immigrazione, accoglienza e garanzia dei diritti (27)	16.442	2	-	2	16.444
Flussi migratori per motivi di lavoro e politiche di integrazione sociale delle persone immigrate (27.6)	16.442	2	-	2	16.444
Servizi istituzionali e generali delle amministrazioni pubbliche (32)	9.080	1.805	-	1.805	10.885
Indirizzo politico (32.2)	201	36	-	36	237
Servizi e affari generali per le amministrazioni di competenza (32.3)	8.879	1.769	-	1.769	10.648

TABELLA N. 19.1		RESIDUI DA IMPEGNI E RESIDUI DI STANZIAMENTO (MIGLIAIA DI EURO)			
AMMINISTRAZIONE/MISSIONE/PROGRAMMA	RESIDUI DA IMPEGNI DA IMPEGNI (A)	RESIDUI DI STANZIAMENTO			RESIDUI COMPLESSIVI (E = A + D)
		PROVENIENTI DALLA COMPETENZA (B)	PROVENIENTI DA ESERCIZI PRECEDENTI (C)	TOTALE (D = B + C)	
Fondi da ripartire (33)	600	11.611	-	11.611	12.211
Fondi da assegnare (33.1)	600	11.611	-	11.611	12.211
MINISTERO DELLA GIUSTIZIA	516.529	80.450	17.196	97.646	614.175
Giustizia (6)	514.491	46.721	17.196	63.917	578.408
Amministrazione penitenziaria (6.1)	117.817	1.698	17.196	18.894	136.711
Giustizia civile e penale (6.2)	381.922	40.879	-	40.879	422.801
Giustizia minorile (6.3)	14.752	4.144	-	4.144	18.896
Servizi istituzionali e generali delle amministrazioni pubbliche (32)	2.039	50	-	50	2.088
Indirizzo politico (32.2)	2.039	50	-	50	2.088
Fondi da ripartire (33)	-	33.679	-	33.679	33.679
Fondi da assegnare (33.1)	-	33.679	-	33.679	33.679
MINISTERO DEGLI AFFARI ESTERI	177.857	34.259	-	34.259	212.116
L'Italia in Europa e nel mondo (4)	167.151	22.456	-	22.456	189.607
Protocollo internazionale (4.1)	906	-	-	-	906
Cooperazione allo sviluppo (4.2)	108.200	9.012	-	9.012	117.212
Cooperazione economica e relazioni internazionali (4.4)	15.881	4	-	4	15.884

TABELLA N. 19.1		RESIDUI DA IMPEGNI E RESIDUI DI STANZIAMENTO (MIGLIAIA DI EURO)			
AMMINISTRAZIONE/MISSIONE/PROGRAMMA	RESIDUI DA IMPEGNI (A)	RESIDUI DI STANZIAMENTO			RESIDUI COMPLESSIVI (E = A + D)
		PROVENIENTI DALLA COMPETENZA (B)	PROVENIENTI DA ESERCIZI PRECEDENTI (C)	TOTALE (D = B + C)	
Promozione della pace e sicurezza internazionale (4.6)	9.472	1.850	-	1.850	11.322
Integrazione europea (4.7)	6.987	-	-	-	6.987
Italiani nel mondo e politiche migratorie (4.8)	1.033	-	-	-	1.033
Promozione del sistema Paese (4.9)	8.810	1.239	-	1.239	10.049
Presenza dello Stato all'estero tramite le strutture diplomatico-consolari (4.12)	2.890	3.776	-	3.776	6.667
Rappresentanza all'estero e servizi ai cittadini e alle imprese (4.13)	6.855	3.275	-	3.275	10.130
Coordinamento dell'Amministrazione in ambito internazionale (4.14)	4.210	3.300	-	3.300	7.511
Comunicazione in ambito internazionale (4.15)	1.906	-	-	-	1.906
Servizi istituzionali e generali delle amministrazioni pubbliche (32)	10.706	1.465	-	1.465	12.170
Indirizzo politico (32.2)	93	-	-	-	93
Servizi e affari generali per le amministrazioni di competenza (32.3)	10.613	1.465	-	1.465	12.077
Fondi da ripartire (33)	-	10.339	-	10.339	10.339
Fondi da assegnare (33.1)	-	10.339	-	10.339	10.339
MINISTERO DELL'ISTRUZIONE, DELL'UNIVERSITA' E DELLA RICERCA	1.846.348	973.033	285.000	1.258.033	3.104.382
L'Italia in Europa e nel mondo (4)	4.378	-	-	-	4.378
Cooperazione culturale e scientifico-tecnologica (4.3)	2.382	-	-	-	2.382

TABELLA N. 19.1
RESIDUI DA IMPEGNI E RESIDUI DI STANZIAMENTO
(MIGLIAIA DI EURO)

AMMINISTRAZIONE/MISSIONE/PROGRAMMA	RESIDUI DA IMPEGNI (A)	RESIDUI DI STANZIAMENTO			RESIDUI COMPLESSIVI (E = A + D)
		PROVENIENTI DALLA COMPETENZA (B)	PROVENIENTI DA ESERCIZI PRECEDENTI (C)	TOTALE (D = B + C)	
Cooperazione in materia culturale (4.5)	1.997	-	-	-	1.997
Ricerca e innovazione (17)	490.330	330.842	-	330.842	821.172
Ricerca scientifica e tecnologica applicata (17.9)	113.767	-	-	-	113.767
Ricerca scientifica e tecnologica di base (17.10)	372.581	330.842	-	330.842	703.423
Ricerca per la didattica (17.16)	3.982	-	-	-	3.982
Istruzione scolastica (22)	293.594	170.108	-	170.108	463.702
Programmazione e coordinamento dell'istruzione scolastica (22.1)	11.764	37	-	37	11.800
Istruzione prescolastica (22.2)	12.905	24.904	-	24.904	37.809
Iniziative per lo sviluppo del sistema istruzione scolastica e per il diritto allo studio (22.8)	5.704	-	-	-	5.704
Istituzioni scolastiche non statali (22.9)	-	-	-	-	-
Istruzione primaria (22.11)	86.887	55.552	-	55.552	142.439
Istruzione secondaria di primo grado (22.12)	41.506	34.148	-	34.148	75.654
Istruzione secondaria di secondo grado (22.13)	121.760	55.467	-	55.467	177.227
Istruzione post-secondaria, degli adulti e livelli essenziali per l'istruzione e formazione professionale (22.15)	902	-	-	-	902
Realizzazione degli indirizzi e delle politiche in ambito territoriale in materia di istruzione (22.16)	12.167	-	-	-	12.167

TABELLA N. 19.1
RESIDUI DA IMPEGNI E RESIDUI DI STANZIAMENTO
(MIGLIAIA DI EURO)

AMMINISTRAZIONE/MISSIONE/PROGRAMMA	RESIDUI DA IMPEGNI DA IMPEGNI (A)	RESIDUI DI STANZIAMENTO			RESIDUI COMPLESSIVI (E = A + D)
		PROVENIENTI DALLA COMPETENZA (B)	PROVENIENTI DA ESERCIZI PRECEDENTI (C)	TOTALE (D = B + C)	
Istruzione universitaria (23)	1.046.642	21.617	-	21.617	1.068.259
Diritto allo studio nell'istruzione universitaria (23.1)	200.690	21.617	-	21.617	222.307
Istituti di alta cultura (23.2)	140	-	-	-	140
Sistema universitario e formazione post-universitaria (23.3)	845.812	-	-	-	845.812
Servizi istituzionali e generali delle amministrazioni pubbliche (32)	11.404	-	-	-	11.404
Indirizzo politico (32.2)	508	-	-	-	508
Servizi e affari generali per le amministrazioni di competenza (32.3)	10.896	-	-	-	10.896
Fondi da ripartire (33)	-	450.467	285.000	735.467	735.467
Fondi da assegnare (33.1)	-	450.467	285.000	735.467	735.467
MINISTERO DELL'INTERNO	2.138.913	203.739	-	203.739	2.342.652
Amministrazione generale e supporto alla rappresentanza generale di Governo e dello Stato sul territorio (2)	12.534	10	-	10	12.545
Attuazione da parte delle Prefetture - Uffici Territoriali del Governo delle missioni del Ministero dell'Interno sul territorio (2.2)	12.401	-	-	-	12.401
Supporto alla rappresentanza generale di Governo e dello Stato sul territorio e amministrazione generale sul territorio (2.3)	133	10	-	10	143
Relazioni finanziarie con le autonomie territoriali (3)	1.379.416	29.474	-	29.474	1.408.890
Interventi, servizi e supporto alle autonomie territoriali (3.2)	6.555	154	-	154	6.709
Elaborazione, quantificazione, e assegnazione dei trasferimenti erariali; determinazione dei rimborsi agli enti locali anche in via perequativa (3.3)	1.372.861	29.320	-	29.320	1.402.181

TABELLA N. 19.1 RESIDUI DA IMPEGNI E RESIDUI DI STANZIAMENTO

(MIGLIAIA DI EURO)

AMMINISTRAZIONE/MISSIONE/PROGRAMMA	RESIDUI DA IMPEGNI (A)	RESIDUI DI STANZIAMENTO			RESIDUI COMPLESSIVI (E = A + D)
		PROVENIENTI DALLA COMPETENZA (B)	PROVENIENTI DA ESERCIZI PRECEDENTI (C)	TOTALE (D = B + C)	
Ordine pubblico e sicurezza (7)	518.378	124.267	-	124.267	642.646
Contrasto al crimine, tutela dell'ordine e della sicurezza pubblica (7.8)	278.311	124.267	-	124.267	402.578
Servizio permanente dell'Arma dei Carabinieri per la tutela dell'ordine e la sicurezza pubblica (7.9)	41.567	-	-	-	41.567
Pianificazione e coordinamento Forze di polizia (7.10)	198.500	-	-	-	198.500
Soccorso civile (8)	121.641	8.889	-	8.889	130.529
Organizzazione e gestione del sistema nazionale di difesa civile (8.2)	230	5	-	5	235
Prevenzione dal rischio e soccorso pubblico (8.3)	121.411	8.884	-	8.884	130.294
Immigrazione, accoglienza e garanzia dei diritti (27)	87.137	23.929	-	23.929	111.066
Garanzia dei diritti e interventi per lo sviluppo della coesione sociale (27.2)	84.391	23.664	-	23.664	108.055
Gestione flussi migratori (27.3)	2.676	250	-	250	2.927
Rapporti con le confessioni religiose e amministrazione del patrimonio del Fondo Edifici di Culto (27.5)	70	15	-	15	84
Servizi istituzionali e generali delle amministrazioni pubbliche (32)	19.806	277	-	277	20.083
Indirizzo politico (32.2)	417	-	-	-	417
Servizi e affari generali per le amministrazioni di competenza (32.3)	19.389	277	-	277	19.666
Fondi da ripartire (33)	-	16.893	-	16.893	16.893
Fondi da assegnare (33.1)	-	16.893	-	16.893	16.893

TABELLA N. 19.1 RESIDUI DA IMPEGNI E RESIDUI DI STANZIAMENTO

(MIGLIAIA DI EURO)

AMMINISTRAZIONE/MISSIONE/PROGRAMMA	RESIDUI DA IMPEGNI DA IMPEGNI (A)	RESIDUI DI STANZIAMENTO			RESIDUI COMPLESSIVI (E = A + D)
		PROVENIENTI DALLA COMPETENZA (B)	PROVENIENTI DA ESERCIZI PRECEDENTI (C)	TOTALE (D = B + C)	
MINISTERO DELL'AMBIENTE E DELLA TUTELA DEL TERRITORIO E DEL MARE	424.978	10.799	-	10.799	435.778
Ricerca e innovazione (17)	374	-	-	-	374
Ricerca in materia ambientale (17.3)	374	-	-	-	374
Sviluppo sostenibile e tutela del territorio e dell'ambiente (18)	420.722	10.799	-	10.799	431.521
Prevenzione e riduzione integrata dell'inquinamento (18.3)	38.588	365	-	365	38.953
Sviluppo sostenibile (18.5)	40.587	86	-	86	40.673
Vigilanza, prevenzione e repressione in ambito ambientale (18.8)	1.328	-	-	-	1.328
Coordinamento generale, informazione ed educazione ambientale; comunicazione ambientale (18.11)	22.092	7.356	-	7.356	29.448
Tutela e conservazione del territorio e delle risorse idriche, trattamento e smaltimento rifiuti, bonifiche (18.12)	252.110	2.819	-	2.819	264.929
Tutela e conservazione della fauna e della flora, salvaguardia della biodiversità e dell'ecosistema marino (18.13)	56.017	173	-	173	56.190
Servizi istituzionali e generali delle amministrazioni pubbliche (32)	3.882	-	-	-	3.882
Indirizzo politico (32.2)	1.025	-	-	-	1.025
Servizi e affari generali per le amministrazioni di competenza (32.3)	2.857	-	-	-	2.857
Fondi da ripartire (33)	-	-	-	-	-
Fondi da assegnare (33.1)	-	-	-	-	-
MINISTERO DELLE INFRASTRUTTURE E DEI TRASPORTI	5.438.967	692.602	-	692.602	6.131.568

TABELLA N. 19.1
RESIDUI DA IMPEGNI E RESIDUI DI STANZIAMENTO
(MIGLIAIA DI EURO)

AMMINISTRAZIONE/MISSIONE/PROGRAMMA	RESIDUI DA IMPEGNI (A)	RESIDUI DI STANZIAMENTO			RESIDUI COMPLESSIVI (E = A + D)
		PROVENIENTI DALLA COMPETENZA (B)	PROVENIENTI DA ESERCIZI PRECEDENTI (C)	TOTALE (D = B + C)	
L'Italia in Europa e nel mondo (4)	363.680	-	-	-	363.680
Cooperazione economica, finanziaria e infrastrutturale (4.16)	363.680	-	-	-	363.680
Ordine pubblico e sicurezza (7)	123.782	-	-	-	123.782
Sicurezza e controllo nei mari, nei porti e sulle coste (7.7)	123.782	-	-	-	123.782
Diritto alla mobilita' (13)	1.474.759	155.918	-	155.918	1.630.676
Sviluppo e sicurezza della mobilita' stradale (13.1)	1.41.836	2.484	-	2.484	144.320
Autotrasporto ed intermodalita' (13.2)	92.429	30.981	-	30.981	123.411
Sviluppo e sicurezza del trasporto aereo (13.4)	99.279	1	-	1	99.280
Sviluppo e sicurezza del trasporto ferroviario (13.5)	27.488	2	-	2	27.490
Sviluppo e sicurezza della mobilita' locale (13.6)	758.668	56.850	-	56.850	815.517
Sviluppo e sicurezza della navigazione e del trasporto marittimo e per vie d'acqua interne (13.9)	395.059	65.600	-	65.600	420.659
Infrastrutture pubbliche e logistica (14)	3.218.101	518.747	-	518.747	3.736.848
Sistemi idrici, idraulici ed elettrici (14.5)	14.205	1.391	-	1.391	15.596
Sicurezza, vigilanza e regolamentazione in materia di opere pubbliche e delle costruzioni (14.9)	3.309	-	-	-	3.309
Opere strategiche, edilizia statale ed interventi speciali e per pubbliche calamita' (14.10)	2.991.935	76.568	-	76.568	3.068.503
Sistemi stradali, autostradali, ferroviari ed intermodali (14.11)	208.651	440.788	-	440.788	649.439

TABELLA N. 19.1

RESIDUI DA IMPEGNI E RESIDUI DI STANZIAMENTO

(MIGLIAIA DI EURO)

AMMINISTRAZIONE/MISSIONE/PROGRAMMA	RESIDUI DA IMPEGNI (A)	RESIDUI DI STANZIAMENTO			RESIDUI COMPLESSIVI (E = A + D)
		PROVENIENTI DALLA COMPETENZA (B)	PROVENIENTI DA ESERCIZI PRECEDENTI (C)	TOTALE (D = B + C)	
Ricerca e innovazione (17)	9.242	43	-	43	9.284
Ricerca nel settore dei trasporti (17.6)	9.242	43	-	43	9.284
Casa e assetto urbanistico (19)	240.947	13.931	-	13.931	254.878
Politiche abitative, urbane e territoriali (19.2)	240.947	13.931	-	13.931	254.878
Servizi istituzionali e generali delle amministrazioni pubbliche (32)	8.456	70	-	70	8.526
Indirizzo politico (32.2)	2.341	70	-	70	2.411
Servizi e affari generali per le amministrazioni di competenza (32.3)	6.115	-	-	-	6.115
Fondi da ripartire (33)	-	3.894	-	3.894	3.894
Fondi da assegnare (33.1)	-	3.894	-	3.894	3.894
MINISTERO DELLA DIFESA	3.680.697	400.810	-	400.810	4.081.507
Difesa e sicurezza del territorio (5)	3.555.525	129.643	-	129.643	3.685.168
Approntamento e impiego Carabinieri per la difesa e la sicurezza (5.1)	150.311	113.934	-	113.934	264.245
Approntamento e impiego delle forze terrestri (5.2)	224.670	5	-	5	224.675
Approntamento e impiego delle forze navali (5.3)	119.526	8	-	8	119.534
Approntamento e impiego delle forze aeree (5.4)	133.092	286	-	286	133.378
Funzioni non direttamente collegate ai compiti di difesa militare (5.5)	58.127	3.715	-	3.715	61.842

TABELLA N. 19.1
RESIDUI DA IMPEGNI E RESIDUI DI STANZIAMENTO

(MIGLIAIA DI EURO)

AMMINISTRAZIONE/MISSIONE/PROGRAMMA	RESIDUI DA IMPEGNI (A)	RESIDUI DI STANZIAMENTO			RESIDUI COMPLESSIVI (E = A + D)
		PROVENIENTI DALLA COMPETENZA (B)	PROVENIENTI DA ESERCIZI PRECEDENTI (C)	TOTALE (D = B + C)	
Pianificazione generale delle Forze Armate e approvvigionamenti militari (5.6)	2.869.799	11.695	-	11.695	2.881.494
Missioni militari di pace (5.8)	-	-	-	-	-
Ricerca e innovazione (17)	121.278	1.228	-	1.228	122.506
Ricerca tecnologica nel settore della difesa (17.11)	121.278	1.228	-	1.228	122.506
Servizi istituzionali e generali delle amministrazioni pubbliche (32)	3.894	7	-	7	3.902
Indirizzo politico (32.2)	124	-	-	-	124
Servizi e affari generali per le amministrazioni di competenza (32.3)	3.770	7	-	7	3.777
Fondi da ripartire (33)	-	269.931	-	269.931	269.931
Fondi da assegnare (33.1)	-	269.931	-	269.931	269.931
MINISTERO DELLE POLITICHE AGRICOLE ALIMENTARI E FORESTALI	216.668	72.531	-	72.531	289.199
Ordine pubblico e sicurezza (7)	6.089	121	-	121	6.210
Sicurezza pubblica in ambito rurale e montano (7.6)	6.089	121	-	121	6.210
Soccorso civile (8)	9.285	15	-	15	9.301
Interventi per soccorsi (8.1)	9.285	15	-	15	9.301
Agricoltura, politiche agroalimentari e pesca (9)	189.183	71.272	-	71.272	260.455
Politiche europee ed internazionali nel settore agricolo e della pesca (9.2)	47.563	12.088	-	12.088	59.651

TABELLA N. 19.1
RESIDUI DA IMPEGNI E RESIDUI DI STANZIAMENTO
(MIGLIAIA DI EURO)

AMMINISTRAZIONE/MISSIONE/PROGRAMMA	RESIDUI DA IMPEGNI (A)	RESIDUI DI STANZIAMENTO			RESIDUI COMPLESSIVI (E = A + D)
		PROVENIENTI DALLA COMPETENZA (B)	PROVENIENTI DA ESERCIZI PRECEDENTI (C)	TOTALE (D = B + C)	
Vigilanza, prevenzione e repressione frodi nel settore agricolo, agroalimentare, agroindustriale e forestale (9.5)	3.654	-	-	-	3.654
Sviluppo e sostenibilit� del settore agricolo, agroindustriale e mezzi tecnici di produzione (9.6)	114.501	54.287	-	54.287	168.788
Sviluppo delle filiere agroalimentari, tutela e valorizzazione delle produzioni di qualit� e tipiche (9.7)	23.464	4.897	-	4.897	28.361
Sviluppo sostenibile e tutela del territorio e dell'ambiente (18)	8.720	306	-	306	9.026
Tutela e conservazione della fauna e della flora e salvaguardia della biodiversit� (18.7)	8.720	306	-	306	9.026
Servizi istituzionali e generali delle amministrazioni pubbliche (32)	3.391	817	-	817	4.207
Indirizzo politico (32.2)	463	42	-	42	505
Servizi e affari generali per le amministrazioni di competenza (32.3)	2.928	775	-	775	3.702
Fondi da ripartire (33)	-	-	-	-	-
Fondi da assegnare (33.1)	-	-	-	-	-
MINISTERO PER I BENI E LE ATTIVITA' CULTURALI	188.278	26.748	112	26.860	215.138
Ricerca e innovazione (17)	5.945	1.313	-	1.313	7.258
Ricerca in materia di beni e attivit� culturali (17.4)	5.945	1.313	-	1.313	7.258
Tutela e valorizzazione dei beni e attivit� culturali e paesaggistici (21)	166.500	6.537	112	6.649	173.149
Sostegno, valorizzazione e tutela del settore dello spettacolo (21.2)	76.868	3.586	89	3.676	80.544
Vigilanza, prevenzione e repressione in materia di patrimonio culturale (21.5)	9	-	-	-	9

TABELLA N. 19.1 RESIDUI DA IMPEGNI E RESIDUI DI STANZIAMENTO

(MIGLIAIA DI EURO)

AMMINISTRAZIONE/MISSIONE/PROGRAMMA	RESIDUI DA IMPEGNI DA IMPEGNI (A)	RESIDUI DI STANZIAMENTO			RESIDUI COMPLESSIVI (E = A + D)
		PROVENIENTI DALLA COMPETENZA (B)	PROVENIENTI DA ESERCIZI PRECEDENTI (C)	TOTALE (D = B + C)	
Tutela dei beni archeologici (21.6)	10.232	49	-	49	10.281
Tutela dei beni archivistici (21.9)	9.378	7	-	7	9.385
Tutela dei beni librari, promozione e sostegno del libro e dell'editoria (21.10)	6.683	2.201	-	2.201	8.884
Tutela delle belle arti, dell'architettura e dell'arte contemporanea; tutela e valorizzazione del paesaggio (21.12)	22.876	417	-	417	23.293
Valorizzazione del patrimonio culturale (21.13)	15.206	183	22	206	15.412
Coordinamento ed indirizzo per la salvaguardia del patrimonio culturale (21.14)	394	-	-	-	394
Tutela del patrimonio culturale (21.15)	24.853	94	-	94	24.947
Servizi istituzionali e generali delle amministrazioni pubbliche (32)	15.833	222	-	222	16.055
Indirizzo politico (32.2)	852	-	-	-	852
Servizi e affari generali per le amministrazioni di competenza (32.3)	14.981	222	-	222	15.203
Fondi da ripartire (33)	-	18.677	-	18.677	18.677
Fondi da assegnare (33.1)	-	18.677	-	18.677	18.677
MINISTERO DELLA SALUTE	793.165	1.616	-	1.616	794.780
Ricerca e innovazione (17)	248.026	-	-	-	248.026
Ricerca per il settore della sanità pubblica (17.20)	233.716	-	-	-	233.716
Ricerca per il settore zooprofilattico (17.21)	14.309	-	-	-	14.309

TABELLA N. 19.1 RESIDUI DA IMPEGNI E RESIDUI DI STANZIAMENTO

(MIGLIAIA DI EURO)

AMMINISTRAZIONE/MISSIONE/PROGRAMMA	RESIDUI DA IMPEGNI (A)	RESIDUI DI STANZIAMENTO			RESIDUI COMPLESSIVI (E = A + D)
		PROVENIENTI DALLA COMPETENZA (B)	PROVENIENTI DA ESERCIZI PRECEDENTI (C)	TOTALE (D = B + C)	
Tutela della salute (20)	540.257	1.598	-	1.598	541.855
Prevenzione e comunicazione in materia sanitaria umana e coordinamento in ambito internazionale (20.1)	42.380	-	-	-	42.380
Sanita' pubblica veterinaria, igiene e sicurezza degli alimenti (20.2)	28.792	-	-	-	28.792
Programmazione sanitaria in materia di livelli essenziali di assistenza e assistenza in materia sanitaria umana (20.3)	46.406	1.596	-	1.596	48.001
Regolamentazione e vigilanza in materia di prodotti farmaceutici ed altri prodotti sanitari ad uso umano e di sicurezza delle cure (20.4)	420.447	-	-	-	420.447
Vigilanza, prevenzione e repressione nel settore sanitario (20.5)	2.232	2	-	2	2.234
Servizi istituzionali e generali delle amministrazioni pubbliche (32)	2.948	18	-	18	2.966
Indirizzo politico (32.2)	644	-	-	-	644
Servizi e affari generali per le amministrazioni di competenza (32.3)	2.305	18	-	18	2.323
Fondi da ripartire (33)	1.933	-	-	-	1.933
Fondi da assegnare (33.1)	1.933	-	-	-	1.933
IN COMPLESSO	62.838.344	5.910.561	5.280.509	11.191.070	74.029.414

TABELLA N. 19.2
 RESIDUI DA IMPEGNI E RESIDUI DI STANZIAMENTO
 (MIGLIAIA DI EURO)

MISSIONE/AMMINISTRAZIONE/PROGRAMMA	RESIDUI DA IMPEGNI DA IMPEGNI (A)	RESIDUI DI STANZIAMENTO			RESIDUI COMPLESSIVI (E = A + D)
		PROVENIENTI DALLA COMPETENZA (B)	PROVENIENTI DA ESERCIZI PRECEDENTI (C)	TOTALE (D = B + C)	
Organi costituzionali, a rilevanza costituzionale e Presidenza del Consiglio dei ministri (1)	74.010	-	-	-	74.010
MINISTERO DELL'ECONOMIA E DELLE FINANZE	74.010	-	-	-	74.010
Organi costituzionali (1.1)	-	-	-	-	-
Organi a rilevanza costituzionale (1.2)	14.783	-	-	-	14.783
Presidenza del Consiglio dei Ministri (1.3)	59.227	-	-	-	59.227
Amministrazione generale e supporto alla rappresentanza generale di Governo e dello Stato sul territorio (2)	12.534	10	-	10	12.545
MINISTERO DELL'INTERNO	12.534	10	-	10	12.545
Attuazione da parte delle Prefetture - Uffici Territoriali del Governo delle missioni del Ministero dell'Interno sul territorio (2.2)	12.401	-	-	-	12.401
Supporto alla rappresentanza generale di Governo e dello Stato sul territorio e amministrazione generale sul territorio (2.3)	133	10	-	10	143
Relazioni finanziarie con le autonomie territoriali (3)	22.672.779	34.551	-	34.551	22.707.330
MINISTERO DELL'ECONOMIA E DELLE FINANZE	21.293.363	5.077	-	5.077	21.298.439
Erogazioni a Enti territoriali per interventi di settore (3.1)	59.437	-	-	-	59.437
Federalismo (3.4)	11.973.370	5.077	-	5.077	11.978.447
Regolazioni contabili ed altri trasferimenti alle Regioni a statuto speciale (3.5)	3.692.803	-	-	-	3.692.803
Concorso dello Stato al finanziamento della spesa sanitaria (3.6)	5.361.376	-	-	-	5.361.376
Rapporti finanziari con Enti territoriali (3.7)	206.377	-	-	-	206.377
MINISTERO DELL'INTERNO	1.379.416	29.474	-	29.474	1.408.890
Interventi, servizi e supporto alle autonomie territoriali (3.2)	6.555	154	-	154	6.709

TABELLA N. 19.2 RESIDUI DA IMPEGNI E RESIDUI DI STANZIAMENTO

(MIGLIAIA DI EURO)

MISSIONE/AMMINISTRAZIONE/PROGRAMMA	RESIDUI DA IMPEGNI (A)	RESIDUI DI STANZIAMENTO			RESIDUI COMPLESSIVI (E = A + D)
		PROVENIENTI DALLA COMPETENZA (B)	PROVENIENTI DA ESERCIZI PRECEDENTI (C)	TOTALE (D = B + C)	
Elaborazione, quantificazione, e assegnazione dei trasferimenti erariali; determinazione dei rimborsi agli enti locali anche in via perequativa (3.3)	1.372.861	29.320	-	29.320	1.402.181
L'Italia in Europa e nel mondo (4)	606.742	22.456	-	22.456	629.197
MINISTERO DELL'ECONOMIA E DELLE FINANZE	71.533	-	-	-	71.533
Partecipazione italiana alle politiche di bilancio in ambito UE (4.10)	71.512	-	-	-	71.512
Politica economica e finanziaria in ambito internazionale (4.11)	21	-	-	-	21
MINISTERO DEGLI AFFARI ESTERI	167.151	22.456	-	22.456	189.607
Protocollo internazionale (4.1)	906	-	-	-	906
Cooperazione allo sviluppo (4.2)	108.200	9.012	-	9.012	117.212
Cooperazione economica e relazioni internazionali (4.4)	15.881	4	-	4	15.884
Promozione della pace e sicurezza internazionale (4.6)	9.472	1.850	-	1.850	11.322
Integrazione europea (4.7)	6.987	-	-	-	6.987
Italiani nel mondo e politiche migratorie (4.8)	1.033	-	-	-	1.033
Promozione del sistema Paese (4.9)	8.810	1.239	-	1.239	10.049
Presenza dello Stato all'estero tramite le strutture diplomatico-consolari (4.12)	2.890	3.776	-	3.776	6.667
Rappresentanza all'estero e servizi ai cittadini e alle imprese (4.13)	6.855	3.275	-	3.275	10.130
Coordinamento dell'Amministrazione in ambito internazionale (4.14)	4.210	3.300	-	3.300	7.511

TABELLA N. 19.2 RESIDUI DA IMPEGNI E RESIDUI DI STANZIAMENTO

(MIGLIAIA DI EURO)

MISSIONE/AMMINISTRAZIONE/PROGRAMMA	RESIDUI DA IMPEGNI DA IMPEGNI (A)	RESIDUI DI STANZIAMENTO			RESIDUI COMPLESSIVI (E = A + D)
		PROVENIENTI DALLA COMPETENZA (B)	PROVENIENTI DA ESERCIZI PRECEDENTI (C)	TOTALE (D = B + C)	
Comunicazione in ambito internazionale (4.15)	1.906	-	-	-	1.906
MINISTERO DELL'ISTRUZIONE, DELL'UNIVERSITA' E DELLA RICERCA	4.378	-	-	-	4.378
Cooperazione culturale e scientifico-tecnologica (4.3)	2.382	-	-	-	2.382
Cooperazione in materia culturale (4.5)	1.997	-	-	-	1.997
MINISTERO DELLE INFRASTRUTTURE E DEI TRASPORTI	363.680	-	-	-	363.680
Cooperazione economica, finanziaria e infrastrutturale (4.16)	363.680	-	-	-	363.680
Difesa e sicurezza del territorio (5)	3.555.525	129.643	-	129.643	3.685.168
MINISTERO DELL'ECONOMIA E DELLE FINANZE	-	-	-	-	-
Missioni militari di pace (5.8)	-	-	-	-	-
MINISTERO DELLA DIFESA	3.555.525	129.643	-	129.643	3.685.168
Approntamento e impiego Carabinieri per la difesa e la sicurezza (5.1)	150.311	113.934	-	113.934	264.245
Approntamento e impiego delle forze terrestri (5.2)	224.670	5	-	5	224.675
Approntamento e impiego delle forze navali (5.3)	119.526	8	-	8	119.534
Approntamento e impiego delle forze aeree (5.4)	133.092	286	-	286	133.378
Funzioni non direttamente collegate ai compiti di difesa militare (5.5)	58.127	3.715	-	3.715	61.842
Pianificazione generale delle Forze Armate e approvvigionamenti militari (5.6)	2.869.799	11.695	-	11.695	2.881.494
Missioni militari di pace (5.8)	-	-	-	-	-

TABELLA N. 19.2
RESIDUI DA IMPEGNI E RESIDUI DI STANZIAMENTO
(MIGLIAIA DI EURO)

MISSIONE/AMMINISTRAZIONE/PROGRAMMA	RESIDUI DA IMPEGNI (A)	RESIDUI DI STANZIAMENTO			RESIDUI COMPLESSIVI (E = A + D)
		PROVENIENTI DALLA COMPETENZA (B)	PROVENIENTI DA ESERCIZI PRECEDENTI (C)	TOTALE (D = B + C)	
Giustizia (6)	514.491	46.721	17.196	63.917	578.408
MINISTERO DELLA GIUSTIZIA	514.491	46.721	17.196	63.917	578.408
Amministrazione penitenziaria (6.1)	117.817	1.698	17.196	18.894	136.711
Giustizia civile e penale (6.2)	381.922	40.879	-	40.879	422.801
Giustizia minorile (6.3)	14.752	4.144	-	4.144	18.896
Ordine pubblico e sicurezza (7)	729.326	163.511	-	163.511	892.837
MINISTERO DELL'ECONOMIA E DELLE FINANZE	81.076	39.122	-	39.122	120.198
Sicurezza democratica (7.4)	202	-	-	-	202
Concorso della Guardia di Finanza alla sicurezza pubblica (7.5)	80.873	39.122	-	39.122	119.996
MINISTERO DELL'INTERNO	518.378	124.267	-	124.267	642.646
Contrasto al crimine, tutela dell'ordine e della sicurezza pubblica (7.8)	278.311	124.267	-	124.267	402.578
Servizio permanente dell'Arma dei Carabinieri per la tutela dell'ordine e la sicurezza pubblica (7.9)	41.567	-	-	-	41.567
Pianificazione e coordinamento Forze di polizia (7.10)	198.500	-	-	-	198.500
MINISTERO DELLE INFRASTRUTTURE E DEI TRASPORTI	123.782	-	-	-	123.782
Sicurezza e controllo nei mari, nei porti e sulle coste (7.7)	123.782	-	-	-	123.782
MINISTERO DELLE POLITICHE AGRICOLE ALIMENTARI E FORESTALI	6.089	121	-	121	6.210
Sicurezza pubblica in ambito rurale e montano (7.6)	6.089	121	-	121	6.210
Soccorso civile (8)	515.942	41.671	-	41.671	557.613
MINISTERO DELL'ECONOMIA E DELLE FINANZE	385.016	32.767	-	32.767	417.783

TABELLA N. 19.2

RESIDUI DA IMPEGNI E RESIDUI DI STANZIAMENTO

(MIGLIAIA DI EURO)

MISSIONE/AMMINISTRAZIONE/PROGRAMMA	RESIDUI DA IMPEGNI (A)	RESIDUI DI STANZIAMENTO			RESIDUI COMPLESSIVI (E = A + D)
		PROVENIENTI DALLA COMPETENZA (B)	PROVENIENTI DA ESERCIZI PRECEDENTI (C)	TOTALE (D = B + C)	
Interventi per pubbliche calamita' (8.4)	43.933	-	-	-	43.933
Protezione civile (8.5)	341.084	32.767	-	32.767	373.850
MINISTERO DELL'INTERNO	121.641	8.889	-	8.889	130.529
Organizzazione e gestione del sistema nazionale di difesa civile (8.2)	230	5	-	5	235
Prevenzione dal rischio e soccorso pubblico (8.3)	121.411	8.884	-	8.884	130.294
MINISTERO DELLE POLITICHE AGRICOLE ALIMENTARI E FORESTALI	9.285	15	-	15	9.301
Interventi per soccorsi (8.1)	9.285	15	-	15	9.301
Agricoltura, politiche agroalimentari e pesca (9)	189.191	71.272	-	71.272	260.463
MINISTERO DELL'ECONOMIA E DELLE FINANZE	8	-	-	-	8
Sostegno al settore agricolo (9.3)	8	-	-	-	8
MINISTERO DELLE POLITICHE AGRICOLE ALIMENTARI E FORESTALI	189.183	71.272	-	71.272	260.455
Politiche europee ed internazionali nel settore agricolo e della pesca (9.2)	47.563	12.088	-	12.088	59.651
Vigilanza, prevenzione e repressione frodi nel settore agricolo, agroalimentare, agroindustriale e forestale (9.5)	3.654	-	-	-	3.654
Sviluppo e sostenibilita' del settore agricolo, agroindustriale e mezzi tecnici di produzione (9.6)	114.501	54.287	-	54.287	168.788
Sviluppo delle filiere agroalimentari, tutela e valorizzazione delle produzioni di qualita' e tipiche (9.7)	23.464	4.897	-	4.897	28.361
Energia e diversificazione delle fonti energetiche (10)	3.199	32	-	32	3.231
MINISTERO DELLO SVILUPPO ECONOMICO	3.199	32	-	32	3.231
Gestione, regolamentazione, sicurezza e infrastrutture del settore energetico (10.6)	3.199	32	-	32	3.231

TABELLA N. 19.2 RESIDUI DA IMPEGNI E RESIDUI DI STANZIAMENTO

(MIGLIAIA DI EURO)

MISSIONE/AMMINISTRAZIONE/PROGRAMMA	RESIDUI DA IMPEGNI DA IMPEGNI (A)	RESIDUI DI STANZIAMENTO			RESIDUI COMPLESSIVI (E = A + D)
		PROVENIENTI DALLA COMPETENZA (B)	PROVENIENTI DA ESERCIZI PRECEDENTI (C)	TOTALE (D = B + C)	
Competitività e sviluppo delle imprese (11)	1.179.673	312.163	-	312.163	1.491.835
MINISTERO DELL'ECONOMIA E DELLE FINANZE	274.551	83.921	-	83.921	358.471
Incentivi alle imprese (11.4)	-	-	-	-	-
Incentivi alle imprese per interventi di sostegno (11.9)	106.348	83.921	-	83.921	190.269
Interventi di sostegno tramite il sistema della fiscalità' (11.9)	168.203	-	-	-	168.203
MINISTERO DELLO SVILUPPO ECONOMICO	905.122	228.242	-	228.242	1.133.364
Regolamentazione, incentivazione dei settori imprenditoriali, riassetti industriali, sperimentazione tecnologica, lotta alla contraffazione, tutela della proprietà' industriale. (11.5)	604.911	41.385	-	41.385	646.296
Promozione, coordinamento, sostegno e vigilanza del movimento cooperativo (11.6)	25.325	5	-	5	25.329
Incentivazione per lo sviluppo industriale nell'ambito delle politiche di sviluppo e cessione (11.7)	274.886	186.852	-	186.852	461.738
Regolazione dei mercati (12)	33.667	11	-	11	33.678
MINISTERO DELLO SVILUPPO ECONOMICO	33.667	11	-	11	33.678
Vigilanza sui mercati e sui prodotti, promozione della concorrenza e tutela dei consumatori (12.4)	33.667	11	-	11	33.678
Diritto alla mobilità' (13)	4.174.851	155.918	-	155.918	4.330.768
MINISTERO DELL'ECONOMIA E DELLE FINANZE	2.700.092	-	-	-	2.700.092
Sostegno allo sviluppo del trasporto (13.8)	2.700.092	-	-	-	2.700.092
MINISTERO DELLE INFRASTRUTTURE E DEI TRASPORTI	1.474.759	155.918	-	155.918	1.630.676
Sviluppo e sicurezza della mobilità' stradale (13.1)	141.836	2.484	-	2.484	144.320
Autotrasporto ed intermodalità' (13.2)	92.429	30.981	-	30.981	123.411

TABELLA N. 19.2
RESIDUI DA IMPEGNI E RESIDUI DI STANZIAMENTO
(MIGLIAIA DI EURO)

MISSIONE/AMMINISTRAZIONE/PROGRAMMA	RESIDUI DA IMPEGNI DA IMPEGNI (A)	RESIDUI DI STANZIAMENTO			RESIDUI COMPLESSIVI (E = A + D)
		PROVENIENTI DALLA COMPETENZA (B)	PROVENIENTI DA ESERCIZI PRECEDENTI (C)	TOTALE (D = B + C)	
Sviluppo e sicurezza del trasporto aereo (13.4)	99.279	1	-	1	99.280
Sviluppo e sicurezza del trasporto ferroviario (13.5)	27.488	2	-	2	27.490
Sviluppo e sicurezza della mobilita' locale (13.6)	758.668	56.850	-	56.850	815.517
Sviluppo e sicurezza della navigazione e del trasporto marittimo e per vie d'acqua interne (13.9)	355.059	65.600	-	65.600	420.659
Infrastrutture pubbliche e logistica (14)	5.111.587	518.747	-	518.747	5.630.334
MINISTERO DELL'ECONOMIA E DELLE FINANZE	1.893.486	-	-	-	1.893.486
Opere pubbliche e infrastrutture (14.8)	1.893.486	-	-	-	1.893.486
MINISTERO DELLE INFRASTRUTTURE E DEI TRASPORTI	3.218.101	518.747	-	518.747	3.736.848
Sistemi idrici, idraulici ed elettrici (14.5)	14.205	1.391	-	1.391	15.596
Sicurezza, vigilanza e regolamentazione in materia di opere pubbliche e delle costruzioni (14.9)	3.309	-	-	-	3.309
Opere strategiche, edilizia statale ed interventi speciali e per Pubbliche calamita' (14.10)	2.991.935	76.568	-	76.568	3.068.503
Sistemi stradali, autostradali, ferroviari ed intermodali (14.11)	208.651	440.788	-	440.788	649.439
Comunicazioni (15)	982.857	-	-	-	982.857
MINISTERO DELL'ECONOMIA E DELLE FINANZE	753.958	-	-	-	753.958
Servizi postali e telefonici (15.3)	669.763	-	-	-	669.763
Sostegno all'editoria (15.4)	84.195	-	-	-	84.195
MINISTERO DELLO SVILUPPO ECONOMICO	228.899	-	-	-	228.899

TABELLA N. 19.2 RESIDUI DA IMPEGNI E RESIDUI DI STANZIAMENTO

(MIGLIAIA DI EURO)

MISSIONE/AMMINISTRAZIONE/PROGRAMMA	RESIDUI DA IMPEGNI (A)	RESIDUI DI STANZIAMENTO			RESIDUI COMPLESSIVI (E = A + D)
		PROVENIENTI DALLA COMPETENZA (B)	PROVENIENTI DA ESERCIZI PRECEDENTI (C)	TOTALE (D = B + C)	
Pianificazione, regolamentazione, vigilanza e controllo delle comunicazioni elettroniche e radiodiffusione (15.5)	3.478	-	-	-	3.478
Regolamentazione e vigilanza del settore postale (15.7)	437	-	-	-	437
Servizi di comunicazione elettronica e di radiodiffusione (15.8)	224.983	-	-	-	224.983
Commercio internazionale ed internazionalizzazione del sistema Produttivo (16)	73.650	19.850	-	19.850	93.500
MINISTERO DELLO SVILUPPO ECONOMICO	73.650	19.850	-	19.850	93.500
Politica commerciale in ambito internazionale (16.4)	20.656	38	-	38	20.694
Sostegno all'internazionalizzazione delle imprese e promozione del made in Italy (16.5)	52.994	19.812	-	19.812	72.806
Ricerca e innovazione (17)	1.008.989	334.421	-	334.421	1.343.409
MINISTERO DELL'ECONOMIA E DELLE FINANZE	51.145	-	-	-	51.145
Ricerca di base e applicata (17.15)	51.145	-	-	-	51.145
MINISTERO DELLO SVILUPPO ECONOMICO	82.649	995	-	995	83.644
Sviluppo, innovazione e ricerca in materia di energia ed in ambito manifatturiero ed industriale (17.14)	79.874	11	-	11	79.885
Innovazione tecnologica e ricerca per lo sviluppo delle comunicazioni e della società dell'informazione (17.18)	2.775	984	-	984	3.759
MINISTERO DELL'ISTRUZIONE, DELL'UNIVERSITA' E DELLA RICERCA	490.330	330.842	-	330.842	821.172
Ricerca scientifica e tecnologica applicata (17.9)	113.767	-	-	-	113.767
Ricerca scientifica e tecnologica di base (17.10)	372.581	330.842	-	330.842	703.423
Ricerca per la didattica (17.16)	3.982	-	-	-	3.982
MINISTERO DELL'AMBIENTE E DELLA TUTELA DEL TERRITORIO E DEL MARE	374	-	-	-	374

TABELLA N. 19.2
RESIDUI DA IMPEGNI E RESIDUI DI STANZIAMENTO
(MIGLIAIA DI EURO)

MISSIONE/AMMINISTRAZIONE/PROGRAMMA	RESIDUI DA IMPEGNI DA IMPEGNI (A)	RESIDUI DI STANZIAMENTO			RESIDUI COMPLESSIVI (E = A + D)
		PROVENIENTI DALLA COMPETENZA (B)	PROVENIENTI DA ESERCIZI PRECEDENTI (C)	TOTALE (D = B + C)	
Ricerca in materia ambientale (17.3)	374	-	-	-	374
MINISTERO DELLE INFRASTRUTTURE E DEI TRASPORTI	9.242	43	-	43	9.284
Ricerca nel settore dei trasporti (17.6)	9.242	43	-	43	9.284
MINISTERO DELLA DIFESA	121.278	1.228	-	1.228	122.506
Ricerca tecnologica nel settore della difesa (17.11)	121.278	1.228	-	1.228	122.506
MINISTERO PER I BENI E LE ATTIVITA' CULTURALI	5.945	1.313	-	1.313	7.258
Ricerca in materia di beni e attivita' culturali (17.4)	5.945	1.313	-	1.313	7.258
MINISTERO DELLA SALUTE	248.026	-	-	-	248.026
Ricerca per il settore della sanita' pubblica (17.20)	233.716	-	-	-	233.716
Ricerca per il settore zooprofilattico (17.21)	14.309	-	-	-	14.309
Sviluppo sostenibile e tutela del territorio e dell'ambiente (18)	503.539	11.124	-	11.124	514.663
MINISTERO DELL'ECONOMIA E DELLE FINANZE	74.002	-	-	-	74.002
Sostegno allo sviluppo sostenibile (18.14)	74.002	-	-	-	74.002
MINISTERO DELLO SVILUPPO ECONOMICO	95	19	-	19	114
Prevenzione e riduzione dell'inquinamento elettromagnetico e impatto sui sistemi di comunicazione elettronica (18.10)	95	19	-	19	114
MINISTERO DELL'AMBIENTE E DELLA TUTELA DEL TERRITORIO E DEL MARE	420.722	10.799	-	10.799	431.521
Prevenzione e riduzione integrata dell'inquinamento (18.3)	38.588	365	-	365	38.953
Sviluppo sostenibile (18.5)	40.587	86	-	86	40.673
Vigilanza, prevenzione e repressione in ambito ambientale (18.8)	1.328	-	-	-	1.328

TABELLA N. 19.2 RESIDUI DA IMPEGNI E RESIDUI DI STANZIAMENTO

(MIGLIAIA DI EURO)

MISSIONE/AMMINISTRAZIONE/PROGRAMMA	RESIDUI DA IMPEGNI (A)	RESIDUI DI STANZIAMENTO			RESIDUI COMPLESSIVI (E = A + D)
		PROVENIENTI DALLA COMPETENZA (B)	PROVENIENTI DA ESERCIZI PRECEDENTI (C)	TOTALE (D = B + C)	
Coordinamento generale, informazione ed educazione ambientale; comunicazione ambientale (18.11)	22.092	7.356	-	7.356	29.448
Tutela e conservazione del territorio e delle risorse idriche, trattamento e smaltimento rifiuti, bonifiche (18.12)	262.110	2.819	-	2.819	264.929
Tutela e conservazione della fauna e della flora, salvaguardia della biodiversita' e dell'ecosistema marino (18.13)	56.017	173	-	173	56.190
MINISTERO DELLE POLITICHE AGRICOLE ALIMENTARI E FORESTALI	8.720	306	-	306	9.026
Tutela e conservazione della fauna e della flora e salvaguardia della biodiversita' (18.7)	8.720	306	-	306	9.026
Casa e assetto urbanistico (19)	243.256	13.931	-	13.931	257.187
MINISTERO DELL'ECONOMIA E DELLE FINANZE	2.309	-	-	-	2.309
Edilizia abitativa e politiche territoriali (19.1)	2.309	-	-	-	2.309
MINISTERO DELLE INFRASTRUTTURE E DEI TRASPORTI	240.947	13.931	-	13.931	254.878
Politiche abitative, urbane e territoriali (19.2)	240.947	13.931	-	13.931	254.878
Tutela della salute (20)	540.257	1.598	-	1.598	541.855
MINISTERO DELL'ECONOMIA E DELLE FINANZE	-	-	-	-	-
Programmazione sanitaria in materia di livelli essenziali di assistenza e assistenza in materia sanitaria umana (20.3)	-	-	-	-	-
MINISTERO DELLA SALUTE	540.257	1.598	-	1.598	541.855
Prevenzione e comunicazione in materia sanitaria umana e coordinamento in ambito internazionale (20.1)	42.380	-	-	-	42.380
Sanita' pubblica veterinaria, igiene e sicurezza degli alimenti (20.2)	28.792	-	-	-	28.792
Programmazione sanitaria in materia di livelli essenziali di assistenza e assistenza in materia sanitaria umana (20.3)	46.406	1.596	-	1.596	48.001
Regolamentazione e vigilanza in materia di prodotti farmaceutici ed altri prodotti sanitari ad uso umano e di sicurezza delle cure (20.4)	420.447	-	-	-	420.447

TABELLA N. 19.2

(MIGLIAIA DI EURO)

RESIDUI DA IMPEGNI E RESIDUI DI STANZIAMENTO

MISSIONE/AMMINISTRAZIONE/PROGRAMMA	RESIDUI DA IMPEGNI DA IMPEGNI (A)	RESIDUI DI STANZIAMENTO			RESIDUI COMPLESSIVI (E = A + D)
		PROVENIENTI DALLA COMPETENZA (B)	PROVENIENTI DA ESERCIZI PRECEDENTI (C)	TOTALE (D = B + C)	
Vigilanza, prevenzione e repressione nel settore sanitario (20.5)	2.232	2	-	2	2.234
Tutela e valorizzazione dei beni e attività culturali e paesaggistici (21)	166.500	6.537	112	6.649	173.149
MINISTERO PER I BENI E LE ATTIVITA' CULTURALI	166.500	6.537	112	6.649	173.149
Sostegno, valorizzazione e tutela del settore dello spettacolo (21.2)	76.868	3.586	89	3.676	80.544
Vigilanza, prevenzione e repressione in materia di patrimonio culturale (21.5)	9	-	-	-	9
Tutela dei beni archeologici (21.6)	10.232	49	-	49	10.281
Tutela dei beni archivistici (21.9)	9.378	7	-	7	9.385
Tutela dei beni librari, promozione e sostegno del libro e dell'editoria (21.10)	6.683	2.201	-	2.201	8.884
Tutela delle belle arti, dell'architettura e dell'arte contemporanea; tutela e valorizzazione del paesaggio (21.12)	22.876	417	-	417	23.293
Valorizzazione del patrimonio culturale (21.13)	15.206	183	22	206	15.412
Coordinamento ed indirizzo per la salvaguardia del patrimonio culturale (21.14)	394	-	-	-	394
Tutela del patrimonio culturale (21.15)	24.853	94	-	94	24.947
Istruzione scolastica (22)	304.304	170.108	-	170.108	474.412
MINISTERO DELL'ECONOMIA E DELLE FINANZE	10.710	-	-	-	10.710
Sostegno all'istruzione (22.10)	10.710	-	-	-	10.710
MINISTERO DELL'ISTRUZIONE, DELL'UNIVERSITA' E DELLA RICERCA	293.594	170.108	-	170.108	463.702
Programmazione e coordinamento dell'istruzione scolastica (22.1)	11.764	37	-	37	11.800

TABELLA N. 19.2
RESIDUI DA IMPEGNI E RESIDUI DI STANZIAMENTO
(MIGLIAIA DI EURO)

MISSIONE/AMMINISTRAZIONE/PROGRAMMA	RESIDUI DA IMPEGNI DA IMPEGNI (A)	RESIDUI DI STANZIAMENTO			RESIDUI COMPLESSIVI (E = A + D)
		PROVENIENTI DALLA COMPETENZA (B)	PROVENIENTI DA ESERCIZI PRECEDENTI (C)	TOTALE (D = B + C)	
Istruzione prescolastica (22.2)	12.905	24.904	-	24.904	37.809
Iniziative per lo sviluppo del sistema istruzione scolastica e per il diritto allo studio (22.8)	5.704	-	-	-	5.704
Istituzioni scolastiche non statali (22.9)	-	-	-	-	-
Istruzione primaria (22.11)	86.887	55.552	-	55.552	142.439
Istruzione secondaria di primo grado (22.12)	41.506	34.148	-	34.148	75.654
Istruzione secondaria di secondo grado (22.13)	121.760	55.467	-	55.467	177.227
Istruzione post-secondaria, degli adulti e livelli essenziali per l'istruzione e formazione professionale (22.15)	902	-	-	-	902
Realizzazione degli indirizzi e delle politiche in ambito territoriale in materia di istruzione (22.16)	12.167	-	-	-	12.167
Istruzione universitaria (23)	1.046.642	21.617	-	21.617	1.068.259
MINISTERO DELL'ISTRUZIONE, DELL'UNIVERSITA' E DELLA RICERCA	1.046.642	21.617	-	21.617	1.068.259
Diritto allo studio nell'istruzione universitaria (23.1)	200.690	21.617	-	21.617	222.307
Istituti di alta cultura (23.2)	140	-	-	-	140
Sistema universitario e formazione post-universitaria (23.3)	845.812	-	-	-	845.812
Diritti sociali, politiche sociali e famiglia (24)	558.753	53.466	-	53.466	612.219
MINISTERO DELL'ECONOMIA E DELLE FINANZE	330.696	53.461	-	53.461	384.157
Lotta alle dipendenze (24.4)	-	-	-	-	-

TABELLA N. 19.2 RESIDUI DA IMPEGNI E RESIDUI DI STANZIAMENTO

(MIGLIAIA DI EURO)

MISSIONE/AMMINISTRAZIONE/PROGRAMMA	RESIDUI DA IMPEGNI DA IMPEGNI (A)	RESIDUI DI STANZIAMENTO			RESIDUI COMPLESSIVI (E = A + D)
		PROVENIENTI DALLA COMPETENZA (B)	PROVENIENTI DA ESERCIZI PRECEDENTI (C)	TOTALE (D = B + C)	
Protezione sociale per particolari categorie (24.5)	307.032	53.461	-	53.461	360.493
Garanzia dei diritti dei cittadini (24.6)	20.723	-	-	-	20.723
Sostegno alla famiglia (24.7)	-	-	-	-	-
Promozione e garanzia dei diritti e delle pari opportunità' (24.8)	1.625	-	-	-	1.625
Sostegno in favore di pensionati di guerra ed assimilati, perseguitati politici e razziali (24.11)	1.317	-	-	-	1.317
MINISTERO DEL LAVORO E DELLE POLITICHE SOCIALI	228.057	5	-	5	228.062
Terzo settore; associazionismo, volontariato, Onlus e formazioni sociali (24.2)	44.642	3	-	3	44.646
Trasferimenti assistenziali a enti previdenziali, finanziamento nazionale spesa sociale, promozione e programmazione politiche sociali, monitoraggio e valutazione interventi (24.12)	183.415	2	-	2	183.417
Politiche previdenziali (25)	12.404.883	1	-	1	12.404.883
MINISTERO DELL'ECONOMIA E DELLE FINANZE	1.065.644	-	-	-	1.065.644
Previdenza obbligatoria e complementare, sicurezza sociale - trasferimenti agli enti ed organismi interessati (25.2)	1.065.644	-	-	-	1.065.644
MINISTERO DEL LAVORO E DELLE POLITICHE SOCIALI	11.339.239	1	-	1	11.339.240
Previdenza obbligatoria e complementare, assicurazioni sociali (25.3)	11.339.239	1	-	1	11.339.240
Politiche per il lavoro (26)	2.786.902	141.626	-	141.626	2.928.528
MINISTERO DELL'ECONOMIA E DELLE FINANZE	-	-	-	-	-
Infortunati sul lavoro (26.2)	-	-	-	-	-
MINISTERO DEL LAVORO E DELLE POLITICHE SOCIALI	2.786.902	141.626	-	141.626	2.928.528
Politiche attive e passive del lavoro (26.6)	2.786.902	141.626	-	141.626	2.928.528

TABELLA N. 19.2 RESIDUI DA IMPEGNI E RESIDUI DI STANZIAMENTO

(MIGLIAIA DI EURO)

MISSIONE/AMMINISTRAZIONE/PROGRAMMA	RESIDUI DA IMPEGNI (A)	RESIDUI DI STANZIAMENTO			RESIDUI COMPLESSIVI (E = A + D)
		PROVENIENTI DALLA COMPETENZA (B)	PROVENIENTI DA ESERCIZI PRECEDENTI (C)	TOTALE (D = B + C)	
Coordinamento e integrazione delle politiche del lavoro e delle politiche sociali, innovazione e coordinamento amministrativo (26.7)	40	-	-	-	40
Politiche di regolamentazione in materia di rapporti di lavoro (26.8)	3.501	-	-	-	3.501
Programmazione e coordinamento della vigilanza in materia di prevenzione e osservanza delle norme di legislazione sociale e del lavoro (26.9)	2.022	-	-	-	2.022
Servizi e sistemi informativi per il lavoro (26.10)	4.653	177	-	177	4.831
Servizi territoriali per il lavoro (26.11)	10.361	200	-	200	10.561
Servizi di comunicazione istituzionale e informazione in materia di politiche del lavoro e in materia di politiche sociali (26.12)	79	1	-	1	80
Immigrazione, accoglienza e garanzia dei diritti (27)	103.579	23.930	-	23.930	127.509
MINISTERO DELL'ECONOMIA E DELLE FINANZE	-	-	-	-	-
Rapporti con le confessioni religiose (27.7)	-	-	-	-	-
MINISTERO DEL LAVORO E DELLE POLITICHE SOCIALI	16.442	2	-	2	16.444
Flussi migratori per motivi di lavoro e politiche di integrazione sociale delle persone immigrate (27.6)	16.442	2	-	2	16.444
MINISTERO DELL'INTERNO	87.137	23.929	-	23.929	111.066
Garanzia dei diritti e interventi per lo sviluppo della coesione sociale (27.2)	84.391	23.664	-	23.664	108.055
Gestione flussi migratori (27.3)	2.676	250	-	250	2.927
Rapporti con le confessioni religiose e amministrazione del patrimonio del Fondo Edifici di Culto (27.5)	70	15	-	15	84
Sviluppo e riequilibrio territoriale (28)	51.561	1.442.970	4.963.201	6.406.171	6.457.732
MINISTERO DELLO SVILUPPO ECONOMICO	51.561	1.442.970	4.963.201	6.406.171	6.457.732

TABELLA N. 19.2
RESIDUI DA IMPEGNI E RESIDUI DI STANZIAMENTO
(MIGLIAIA DI EURO)

MISSIONE/AMMINISTRAZIONE/PROGRAMMA	RESIDUI DA IMPEGNI DA IMPEGNI (A)	RESIDUI DI STANZIAMENTO			RESIDUI COMPLESSIVI (E = A + D)
		PROVENIENTI DALLA COMPETENZA (B)	PROVENIENTI DA ESERCIZI PRECEDENTI (C)	TOTALE (D = B + C)	
Politiche per lo sviluppo economico ed il miglioramento istituzionale delle aree sottoutilizzate (28.4)	51.561	1.442.970	4.963.201	6.406.171	6.457.732
Politiche economico-finanziarie e di bilancio (29)	2.065.537	173.859	-	173.859	2.239.396
MINISTERO DELL'ECONOMIA E DELLE FINANZE	2.065.537	173.859	-	173.859	2.239.396
Regolazione giurisdizione e coordinamento del sistema della fiscalità' (29.1)	613.541	91.759	-	91.759	705.300
Prevenzione e repressione delle frodi e delle violazioni agli obblighi fiscali (29.3)	116.031	61.660	-	61.660	177.691
Regolamentazione e vigilanza sul settore finanziario (29.4)	4.992	-	-	-	4.992
Regolazioni contabili, restituzioni e rimborsi d'imposte (29.5)	1.197.567	14.578	-	14.578	1.212.145
Analisi e programmazione economico-finanziaria (29.6)	62.048	5.863	-	5.863	67.911
Analisi, monitoraggio e controllo della finanza pubblica e politiche di bilancio (29.7)	71.358	-	-	-	71.358
Giovani e sport (30)	24.534	-	-	-	24.534
MINISTERO DELL'ECONOMIA E DELLE FINANZE	24.534	-	-	-	24.534
Attività' ricreative e sport (30.1)	24.534	-	-	-	24.534
Incentivazione e sostegno alla gioventu' (30.2)	-	-	-	-	-
Turismo (31)	53	-	-	-	53
MINISTERO DELL'ECONOMIA E DELLE FINANZE	53	-	-	-	53
Sviluppo e competitività' del turismo (31.1)	53	-	-	-	53
Servizi istituzionali e generali delle amministrazioni pubbliche (32)	260.445	7.131	-	7.131	267.576
MINISTERO DELL'ECONOMIA E DELLE FINANZE	160.201	2.385	-	2.385	162.585

TABELLA N. 19.2 RESIDUI DA IMPEGNI E RESIDUI DI STANZIAMENTO

(MIGLIAIA DI EURO)

MISSIONE/AMMINISTRAZIONE/PROGRAMMA	RESIDUI DA IMPEGNI (A)	RESIDUI DI STANZIAMENTO			RESIDUI COMPLESSIVI (E = A + D)
		PROVENIENTI DALLA COMPETENZA (B)	PROVENIENTI DA ESERCIZI PRECEDENTI (C)	TOTALE (D = B + C)	
Indirizzo politico (32.2)	3.062	862	-	862	3.924
Servizi e affari generali per le amministrazioni di competenza (32.3)	68.628	1.373	-	1.373	70.001
Servizi generali, formativi ed approvvigionamenti per le Amministrazioni pubbliche (32.4)	66.360	-	-	-	66.360
Rappresentanza, difesa in giudizio e consulenza legale in favore delle Amministrazioni dello Stato e degli enti autorizzati (32.5)	22.151	150	-	150	22.301
MINISTERO DELLO SVILUPPO ECONOMICO	8.806	17	-	17	8.822
Indirizzo politico (32.2)	2.020	6	-	6	2.026
Servizi e affari generali per le amministrazioni di competenza (32.3)	6.786	11	-	11	6.797
MINISTERO DEL LAVORO E DELLE POLITICHE SOCIALI	9.080	1.805	-	1.805	10.885
Indirizzo politico (32.2)	201	36	-	36	237
Servizi e affari generali per le amministrazioni di competenza (32.3)	8.879	1.769	-	1.769	10.648
MINISTERO DELLA GIUSTIZIA	2.039	50	-	50	2.088
Indirizzo politico (32.2)	2.039	50	-	50	2.088
MINISTERO DEGLI AFFARI ESTERI	10.706	1.465	-	1.465	12.170
Indirizzo politico (32.2)	93	-	-	-	93
Servizi e affari generali per le amministrazioni di competenza (32.3)	10.613	1.465	-	1.465	12.077
MINISTERO DELL'ISTRUZIONE, DELL'UNIVERSITA' E DELLA RICERCA	11.404	-	-	-	11.404
Indirizzo politico (32.2)	508	-	-	-	508
Servizi e affari generali per le amministrazioni di competenza (32.3)	10.896	-	-	-	10.896

TABELLA N. 19.2

RESIDUI DA IMPEGNI E RESIDUI DI STANZIAMENTO

(MIGLIAIA DI EURO)

MISSIONE/AMMINISTRAZIONE/PROGRAMMA	RESIDUI DA IMPEGNI (A)	RESIDUI DI STANZIAMENTO			RESIDUI COMPLESSIVI (E = A + D)
		PROVENIENTI DALLA COMPETENZA (B)	PROVENIENTI DA ESERCIZI PRECEDENTI (C)	TOTALE (D = B + C)	
MINISTERO DELL'INTERNO	19.806	277	-	277	20.083
Indirizzo politico (32.2)	417	-	-	-	417
Servizi e affari generali per le amministrazioni di competenza (32.3)	19.389	277	-	277	19.666
MINISTERO DELL'AMBIENTE E DELLA TUTELA DEL TERRITORIO E DEL MARE	3.882	-	-	-	3.882
Indirizzo politico (32.2)	1.025	-	-	-	1.025
Servizi e affari generali per le amministrazioni di competenza (32.3)	2.857	-	-	-	2.857
MINISTERO DELLE INFRASTRUTTURE E DEI TRASPORTI	8.456	70	-	70	8.526
Indirizzo politico (32.2)	2.341	70	-	70	2.411
Servizi e affari generali per le amministrazioni di competenza (32.3)	6.115	-	-	-	6.115
MINISTERO DELLA DIFESA	3.894	7	-	7	3.902
Indirizzo politico (32.2)	124	-	-	-	124
Servizi e affari generali per le amministrazioni di competenza (32.3)	3.770	7	-	7	3.777
MINISTERO DELLE POLITICHE AGRICOLE ALIMENTARI E FORESTALI	3.391	817	-	817	4.207
Indirizzo politico (32.2)	463	42	-	42	505
Servizi e affari generali per le amministrazioni di competenza (32.3)	2.928	775	-	775	3.702
MINISTERO PER I BENI E LE ATTIVITA' CULTURALI	15.833	222	-	222	16.055
Indirizzo politico (32.2)	852	-	-	-	852
Servizi e affari generali per le amministrazioni di competenza (32.3)	14.981	222	-	222	15.203
MINISTERO DELLA SALUTE	2.948	18	-	18	2.966

TABELLA N. 19.2 RESIDUI DA IMPEGNI E RESIDUI DI STANZIAMENTO

(MIGLIAIA DI EURO)

MISSIONE/AMMINISTRAZIONE/PROGRAMMA	RESIDUI DA IMPEGNI (A)	RESIDUI DI STANZIAMENTO			RESIDUI COMPLESSIVI (E = A + D)
		PROVENIENTI DALLA COMPETENZA (B)	PROVENIENTI DA ESERCIZI PRECEDENTI (C)	TOTALE (D = B + C)	
Indirizzo politico (32.2)	644	-	-	-	644
Servizi e affari generali per le amministrazioni di competenza (32.3)	2.305	18	-	18	2.323
Fondi da ripartire (33)	3.602	1.624.913	300.000	1.924.913	1.928.515
MINISTERO DELL'ECONOMIA E DELLE FINANZE	1.068	808.751	15.000	823.751	824.819
Fondi da assegnare (33.1)	1.068	808.751	15.000	823.751	824.819
Fondi di riserva e speciali (33.2)	-	-	-	-	-
MINISTERO DELLO SVILUPPO ECONOMICO	-	672	-	672	672
Fondi da assegnare (33.1)	-	672	-	672	672
MINISTERO DEL LAVORO E DELLE POLITICHE SOCIALI	600	11.611	-	11.611	12.211
Fondi da assegnare (33.1)	600	11.611	-	11.611	12.211
MINISTERO DELLA GIUSTIZIA	-	33.679	-	33.679	33.679
Fondi da assegnare (33.1)	-	33.679	-	33.679	33.679
MINISTERO DEGLI AFFARI ESTERI	-	10.339	-	10.339	10.339
Fondi da assegnare (33.1)	-	10.339	-	10.339	10.339
MINISTERO DELL'ISTRUZIONE, DELL'UNIVERSITA' E DELLA RICERCA	-	450.467	285.000	735.467	735.467
Fondi da assegnare (33.1)	-	450.467	285.000	735.467	735.467
MINISTERO DELL'INTERNO	-	16.893	-	16.893	16.893
Fondi da assegnare (33.1)	-	16.893	-	16.893	16.893
MINISTERO DELL'AMBIENTE E DELLA TUTELA DEL TERRITORIO E DEL MARE	-	-	-	-	-

TABELLA N. 19.2 RESIDUI DA IMPEGNI E RESIDUI DI STANZIAMENTO

(MIGLIAIA DI EURO)

MISSIONE/AMMINISTRAZIONE/PROGRAMMA	RESIDUI DA IMPEGNI DA IMPEGNI (A)	RESIDUI DI STANZIAMENTO			RESIDUI COMPLESSIVI (E = A + D)
		PROVENIENTI DALLA COMPETENZA (B)	PROVENIENTI DA ESERCIZI PRECEDENTI (C)	TOTALE (D = B + C)	
Fondi da assegnare (33.1)	-	-	-	-	-
MINISTERO DELLE INFRASTRUTTURE E DEI TRASPORTI					
Fondi da assegnare (33.1)	-	3.894	-	3.894	3.894
MINISTERO DELLA DIFESA					
Fondi da assegnare (33.1)	-	3.894	-	3.894	3.894
MINISTERO DELLE POLITICHE AGRICOLE ALIMENTARI E FORESTALI					
Fondi da assegnare (33.1)	-	269.931	-	269.931	269.931
MINISTERO PER I BENI E LE ATTIVITA' CULTURALI					
Fondi da assegnare (33.1)	-	269.931	-	269.931	269.931
MINISTERO DELLA SALUTE					
Fondi da assegnare (33.1)	-	-	-	-	-
MINISTERO DELL'ECONOMIA E DELLE FINANZE					
Oneri per il servizio del debito statale (34.1)	-	18.677	-	18.677	18.677
Rimborsi del debito statale (34.2)	-	18.677	-	18.677	18.677
Debito pubblico (34)					
	1.933	-	-	-	1.933
	1.933	-	-	-	1.933
	334.986	366.775	-	366.775	701.761
MINISTERO DELL'ECONOMIA E DELLE FINANZE					
Oneri per il servizio del debito statale (34.1)	334.986	366.775	-	366.775	701.761
Rimborsi del debito statale (34.2)	156.412	-	-	-	156.412
	178.573	366.775	-	366.775	545.348
IN COMPLESSO	62.838.344	5.910.561	5.280.509	11.191.070	74.029.414

04/07/2013

999/643/1

TABELLA N. 20 RESIDUI PASSIVI DI STANZIAMENTO AL 31 DICEMBRE 2012 PER ESERCIZI DI PROVENIENZA

(MIGLIAIA DI EURO)

MINISTERI	E S E R C I Z I D I P R O V E N I E N Z A						TOTALE
	2007 E PRECEDENTI	2008	2009	2010	2011	2012	
TIPOLO I - SPESE CORRENTI	-	-	-	-	300.002	1.972.315	2.272.318
MINISTERO DELL'ECONOMIA E DELLE FINANZE	-	-	-	-	15.000	901.988	916.988
MINISTERO DELLO SVILUPPO ECONOMICO	-	-	-	-	-	673	673
MINISTERO DEL LAVORO E DELLE POLITICHE SOCIALI	-	-	-	-	-	11.611	11.611
MINISTERO DELLA GIUSTIZIA	-	-	-	-	-	37.071	37.071
MINISTERO DEGLI AFFARI ESTERI	-	-	-	-	-	29.619	29.619
MINISTERO DELL'ISTRUZIONE, DELL'UNIVERSITA' E DELLA RICERCA	-	-	-	-	265.000	450.467	735.467
MINISTERO DELL'INTERNO	-	-	-	-	-	133.258	133.258
MINISTERO DELL'AMBIENTE E DELLA TUTELA DEL TERRITORIO E DEL MARE	-	-	-	-	-	-	-
MINISTERO DELLE INFRASTRUTTURE E DEI TRASPORTI	-	-	-	-	-	3.894	3.894
MINISTERO DELLA DIFESA	-	-	-	-	-	384.058	384.058
MINISTERO DELLE POLITICHE AGRICOLE ALIMENTARI E FORESTALI	-	-	-	-	-	1.000	1.000
MINISTERO PER I BENI E LE ATTIVITA' CULTURALI	-	-	-	-	2	18.677	18.679
MINISTERO DELLA SALUTE	-	-	-	-	-	-	-

TABELLA N. 20 RESIDUI PASSIVI DI STANZIAMENTO AL 31 DICEMBRE 2012 PER ESERCIZI DI PROVENIENZA

(MIGLIAIA DI EURO)

MINISTERI	E S E R C I Z I D I P R O V E N I E N Z A							TOTALE
	2007 E PRECEDENTI	2008	2009	2010	2011	2012		
TITOLO II - SPESE IN CONTO CAPITALE	-	-	9.811	297.007	4.673.688	3.571.471	8.551.977	
MINISTERO DELL'ECONOMIA E DELLE FINANZE	-	-	-	-	-	297.354	297.354	
MINISTERO DELLO SVILUPPO ECONOMICO	-	-	9.811	296.918	4.656.472	1.692.134	6.655.336	
MINISTERO DEL LAVORO E DELLE POLITICHE SOCIALI	-	-	-	-	-	143.439	143.439	
MINISTERO DELLA GIUSTIZIA	-	-	-	-	17.196	43.378	60.574	
MINISTERO DEGLI AFFARI ESTERI	-	-	-	-	-	4.640	4.640	
MINISTERO DELL'ISTRUZIONE, DELL'UNIVERSITA' E DELLA RICERCA	-	-	-	-	-	522.567	522.567	
MINISTERO DELL'INTERNO	-	-	-	-	-	70.481	70.481	
MINISTERO DELL'AMBIENTE E DELLA TUTELA DEL TERRITORIO E DEL MARE	-	-	-	-	-	10.799	10.799	
MINISTERO DELLE INFRASTRUTTURE E DEI TRASPORTI	-	-	-	-	-	688.707	688.707	
MINISTERO DELLA DIFESA	-	-	-	-	-	16.752	16.752	
MINISTERO DELLE POLITICHE AGRICOLE ALIMENTARI E FORESTALI	-	-	-	-	-	71.531	71.531	
MINISTERO PER I BENI E LE ATTIVITA' CULTURALI	-	-	-	89	20	8.072	8.181	
MINISTERO DELLA SALUTE	-	-	-	-	-	1.616	1.616	
TOTALE SPESE FINALI	-	-	9.811	297.007	4.973.690	5.543.786	10.824.295	

TABELLA N. 20 RESIDUI PASSIVI DI STANZIAMENTO AL 31 DICEMBRE 2012 PER ESERCIZI DI PROVENIENZA

(MIGLIAIA DI EURO)

MINISTERI	E S E R C I Z I D I P R O V E N I E N Z A						TOTALE
	2007 E PRECEDENTI	2008	2009	2010	2011	2012	
TITOLO III - RIMBORSO PASSIVITA' FINANZIARIE	-	-	-	-	-	366.775	366.775
MINISTERO DELL'ECONOMIA E DELLE FINANZE	-	-	-	-	-	366.775	366.775
MINISTERO DELLO SVILUPPO ECONOMICO	-	-	-	-	-	-	-
MINISTERO DELL'ISTRUZIONE, DELL'UNIVERSITA' E DELLA RICERCA	-	-	-	-	-	-	-
MINISTERO DELL'INTERNO	-	-	-	-	-	-	-
MINISTERO DELL'AMBIENTE E DELLA TUTELA DEL TERRITORIO E DEL MARE	-	-	-	-	-	-	-
MINISTERO PER I BENI E LE ATTIVITA' CULTURALI	-	-	-	-	-	-	-
IN COMPLESSO	-	-	9.811	297.007	4.973.690	5.910.561	11.191.070

SEQUE TABELLA N. 20 RESIDUI PASSIVI DI STANZIAMENTO AL 31 DICEMBRE 2012 PER ESERCIZI DI PROVENIENZA

(MIGLIAIA DI EURO)

MINISTERI	E S E R C I Z I D I P R O V E N I E N Z A						TOTALE
	2007 E PRECEDENTI	2008	2009	2010	2011	2012	
MINISTERO DELL'ECONOMIA E DELLE FINANZE	-	-	-	-	15.000	1.566.118	1.581.118
MINISTERO DELLO SVILUPPO ECONOMICO	-	-	9.811	296.918	4.656.472	1.692.807	6.656.008
MINISTERO DEL LAVORO E DELLE POLITICHE SOCIALI	-	-	-	-	-	155.049	155.049
MINISTERO DELLA GIUSTIZIA	-	-	-	-	17.196	80.450	97.646
MINISTERO DEGLI AFFARI ESTERI	-	-	-	-	-	34.259	34.259
MINISTERO DELL'ISTRUZIONE, DELL'UNIVERSITA' E DELLA RICERCA	-	-	-	-	285.000	973.033	1.258.033
MINISTERO DELL'INTERNO	-	-	-	-	-	203.739	203.739
MINISTERO DELL'AMBIENTE E DELLA TUTELA DEL TERRITORIO E DEL MARE	-	-	-	-	-	10.799	10.799
MINISTERO DELLE INFRASTRUTTURE E DEI TRASPORTI	-	-	-	-	-	692.602	692.602
MINISTERO DELLA DIFESA	-	-	-	-	-	400.810	400.810
MINISTERO DELLE POLITICHE AGRICOLE ALIMENTARI E FORESTALI	-	-	-	-	-	72.531	72.531
MINISTERO PER I BENI E LE ATTIVITA' CULTURALI	-	-	-	89	-	26.748	26.860
MINISTERO DELLA SALUTE	-	-	-	-	-	1.616	1.616
IN COMPLESSO	-	-	9.811	297.007	4.973.690	5.910.561	11.191.070

04/07/2013

999/645/1

TABELLA N. 20.1 RESIDUI PASSIVI DI STANZIAMENTO AL 31 DICEMBRE 2012 PER ESERCIZI DI PROVENIENZA

(MIGLIAIA DI EURO)

AMMINISTRAZIONE/MISSIONE/PROGRAMMA	E S E R C I Z I D I P R O V E N I E N Z A						TOTALE
	2007 E PRECEDENTI	2008	2009	2010	2011	2012	
MINISTERO DELL'ECONOMIA E DELLE FINANZE							
Organi costituzionali, a rilevanza costituzionale e Presidenza del Consiglio dei ministri (1)	-	-	-	-	-	1.566.118	1.561.118
Organi costituzionali (1.1)	-	-	-	-	-	-	-
Organi a rilevanza costituzionale (1.2)	-	-	-	-	-	-	-
Presidenza del Consiglio dei Ministri (1.3)	-	-	-	-	-	-	-
Relazioni finanziarie con le autonomie territoriali (3)	-	-	-	-	-	5.077	5.077
Erogazioni a Enti territoriali per interventi di settore (3.1)	-	-	-	-	-	-	-
Federalismo (3.4)	-	-	-	-	-	5.077	5.077
Regolazioni contabili ed altri trasferimenti alle Regioni a statuto speciale (3.5)	-	-	-	-	-	-	-
Concorso dello Stato al finanziamento della spesa sanitaria (3.6)	-	-	-	-	-	-	-
Rapporti finanziari con Enti territoriali (3.7)	-	-	-	-	-	-	-
L'Italia in Europa e nel mondo (4)	-	-	-	-	-	-	-
Partecipazione italiana alle politiche di bilancio in ambito UE (4.10)	-	-	-	-	-	-	-
Politica economica e finanziaria in ambito internazionale (4.11)	-	-	-	-	-	-	-

TABELLA N. 20.1 RESIDUI PASSIVI DI STANZIAMENTO AL 31 DICEMBRE 2012 PER ESERCIZI DI PROVENIENZA

(MIGLIAIA DI EURO)

AMMINISTRAZIONE/MISSIONE/PROGRAMMA	E S E R C I Z I D I P R O V E N I E N Z A						TOTALE
	2007 E PRECEDENTI	2008	2009	2010	2011	2012	
Difesa e sicurezza del territorio (5)	-	-	-	-	-	-	-
Missioni militari di pace (5.8)	-	-	-	-	-	-	-
Ordine pubblico e sicurezza (7)	-	-	-	-	-	39.122	39.122
Sicurezza democratica (7.4)	-	-	-	-	-	-	-
Concorso della Guardia di Finanza alla sicurezza pubblica (7.5)	-	-	-	-	-	39.122	39.122
Soccorso civile (8)	-	-	-	-	-	32.767	32.767
Interventi per pubbliche calamita' (8.4)	-	-	-	-	-	-	-
Protezione civile (8.5)	-	-	-	-	-	32.767	32.767
Agricoltura, Politiche agralimentari e pesca (9)	-	-	-	-	-	-	-
Sostegno al settore agricolo (9.3)	-	-	-	-	-	-	-
Competitivita' e sviluppo delle imprese (11)	-	-	-	-	-	83.921	83.921
Incentivi alle imprese (11.4)	-	-	-	-	-	-	-
Incentivi alle imprese per interventi di sostegno (11.8)	-	-	-	-	-	83.921	83.921

TABELLA N. 20.1 RESIDUI PASSIVI DI STANZIAMENTO AL 31 DICEMBRE 2012 PER ESERCIZI DI PROVENIENZA

(MIGLIAIA DI EURO)

AMMINISTRAZIONE/MISSIONE/PROGRAMMA	E S E R C I Z I D I P R O V E N I E N Z A						TOTALE
	2007 E PRECEDENTI	2008	2009	2010	2011	2012	
Interventi di sostegno tramite il sistema della fiscalità* (11.9)	-	-	-	-	-	-	-
Diritto alla mobilità* (13)	-	-	-	-	-	-	-
Sostegno allo sviluppo del trasporto (13.8)	-	-	-	-	-	-	-
Infrastrutture pubbliche e logistica (14)	-	-	-	-	-	-	-
Opere pubbliche e infrastrutture (14.8)	-	-	-	-	-	-	-
Comunicazioni (15)	-	-	-	-	-	-	-
Servizi postali e telefonici (15.3)	-	-	-	-	-	-	-
Sostegno all'editoria (15.4)	-	-	-	-	-	-	-
Ricerca e innovazione (17)	-	-	-	-	-	-	-
Ricerca di base e applicata (17.15)	-	-	-	-	-	-	-
Sviluppo sostenibile e tutela del territorio e dell'ambiente (18)	-	-	-	-	-	-	-
Sostegno allo sviluppo sostenibile (18.14)	-	-	-	-	-	-	-
Casa e assetto urbanistico (19)	-	-	-	-	-	-	-

TABELLA N. 20.1 RESIDUI PASSIVI DI STANZIAMENTO AL 31 DICEMBRE 2012 PER ESERCIZI DI PROVENIENZA

(MIGLIAIA DI EURO)

AMMINISTRAZIONE/MISSIONE/PROGRAMMA	E S E R C I Z I D I P R O V E N I E N Z A						TOTALE
	2007 E PRECEDENTI	2008	2009	2010	2011	2012	
Edilizia abitativa e politiche territoriali (19.1)	-	-	-	-	-	-	-
Tutela della salute (20)	-	-	-	-	-	-	-
Programmazione sanitaria in materia di livelli essenziali di assistenza e assistenza in materia sanitaria umana	-	-	-	-	-	-	-
Istruzione scolastica (22)	-	-	-	-	-	-	-
Sostegno all'istruzione (22.10)	-	-	-	-	-	-	-
Diritti sociali, Politiche sociali e famiglia (24)	-	-	-	-	-	53.461	53.461
Lotta alle dipendenze (24.4)	-	-	-	-	-	-	-
Protezione sociale per particolari categorie (24.5)	-	-	-	-	-	53.461	53.461
Garanzia dei diritti dei cittadini (24.6)	-	-	-	-	-	-	-
Sostegno alla famiglia (24.7)	-	-	-	-	-	-	-
Promozione e garanzia dei diritti e delle pari opportunità' (24.8)	-	-	-	-	-	-	-
Sostegno in favore di pensionati di guerra ed assimilati, perseguitati politici e razziali (24.11)	-	-	-	-	-	-	-
Politiche previdenziali (25)	-	-	-	-	-	-	-
Previdenza obbligatoria e complementare, sicurezza sociale - trasferimenti agli enti ed organismi	-	-	-	-	-	-	-

TABELLA N. 20.1 RESIDUI PASSIVI DI STANZIAMENTO AL 31 DICEMBRE 2012 PER ESERCIZI DI PROVENIENZA

(MIGLIAIA DI EURO)

AMMINISTRAZIONE/MISSIONE/PROGRAMMA	E S E R C I Z I D I P R O V E N I E N Z A						TOTALE
	2007 E PRECEDENTI	2008	2009	2010	2011	2012	
Politiche per il lavoro (26)	-	-	-	-	-	-	-
Infortunati sul lavoro (26.2)	-	-	-	-	-	-	-
Immigrazione, accoglienza e garanzia dei diritti (27)	-	-	-	-	-	-	-
Rapporti con le confessioni religiose (27.7)	-	-	-	-	-	-	-
Politiche economico-finanziarie e di bilancio (29)	-	-	-	-	-	173.859	173.859
Regolazione giurisdizione e coordinamento del sistema della fiscalità (29.1)	-	-	-	-	-	91.759	91.759
Prevenzione e repressione delle frodi e delle violazioni agli obblighi fiscali (29.3)	-	-	-	-	-	61.660	61.660
Regolamentazione e vigilanza sul settore finanziario (29.4)	-	-	-	-	-	-	-
Regolazioni contabili, restituzioni e rimborsi d'imposte (29.5)	-	-	-	-	-	14.578	14.578
Analisi e programmazione economico-finanziaria (29.6)	-	-	-	-	-	5.863	5.863
Analisi, monitoraggio e controllo della finanza pubblica e politiche di bilancio (29.7)	-	-	-	-	-	-	-
Giovani e sport (30)	-	-	-	-	-	-	-
Attività ricreative e sport (30.1)	-	-	-	-	-	-	-
Incentivazione e sostegno alla gioventù (30.2)	-	-	-	-	-	-	-

TABELLA N. 20.1 RESIDUI PASSIVI DI STANZIAMENTO AL 31 DICEMBRE 2012 PER ESERCIZI DI PROVENIENZA

(MIGLIAIA DI EURO)

AMMINISTRAZIONE/MISSIONE/PROGRAMMA	E S E R C I Z I D I P R O V E N I E N Z A						TOTALE
	2007 E PRECEDENTI	2008	2009	2010	2011	2012	
Turismo (31)	-	-	-	-	-	-	-
sviluppo e competitività del turismo (31.1)	-	-	-	-	-	-	-
Servizi istituzionali e generali delle amministrazioni pubbliche (32)	-	-	-	-	-	2.385	2.385
Indirizzo politico (32.2)	-	-	-	-	-	862	862
Servizi e affari generali per le amministrazioni di competenza (32.3)	-	-	-	-	-	1.373	1.373
Servizi generali, formativi ed approvvigionamenti per le Amministrazioni pubbliche (32.4)	-	-	-	-	-	-	-
Rappresentanza, difesa in giudizio e consulenza legale in favore delle Amministrazioni dello Stato e degli	-	-	-	-	-	150	150
Fondi da ripartire (33)	-	-	-	-	15.000	808.751	823.751
Fondi da assegnare (33.1)	-	-	-	-	15.000	808.751	823.751
Fondi di riserva e speciali (33.2)	-	-	-	-	-	-	-
Debito pubblico (34)	-	-	-	-	-	366.775	366.775
Oneri per il servizio del debito statale (34.1)	-	-	-	-	-	-	-
Rimborsi del debito statale (34.2)	-	-	-	-	-	366.775	366.775

RESIDUI PASSIVI DI STANZIAMENTO AL 31 DICEMBRE 2012 PER ESERCIZI DI PROVENIENZA

(MIGLIAIA DI EURO)

AMMINISTRAZIONE/MISSIONE/PROGRAMMA	E S E R C I Z I D I P R O V E N I E N Z A						TOTALE
	2007 E PRECEDENTI	2008	2009	2010	2011	2012	
MINISTERO DELLO SVILUPPO ECONOMICO							6.656.008
Energia e diversificazione delle fonti energetiche (10)	-	-	9.811	296.918	-	1.692.807	32
Gestione, regolamentazione, sicurezza e infrastrutture del settore energetico (10.6)	-	-	-	-	-	32	32
Competitivita' e sviluppo delle imprese (11)	-	-	-	-	-	228.242	228.242
Regolamentazione, incentivazione dei settori imprenditoriali, riassetto industriali, sperimentazione	-	-	-	-	-	41.385	41.385
Promozione, coordinamento, sostegno e vigilanza del movimento cooperativo (11.6)	-	-	-	-	-	5	5
Incentivazione per lo sviluppo industriale nell'ambito delle politiche di sviluppo e coesione (11.7)	-	-	-	-	-	186.852	186.852
Regolazione dei mercati (12)	-	-	-	-	-	11	11
Vigilanza sui mercati e sui prodotti, promozione della concorrenza e tutela dei consumatori (12.4)	-	-	-	-	-	11	11
Comunicazioni (15)	-	-	-	-	-	-	-
Pianificazione, regolamentazione, vigilanza e controllo delle comunicazioni elettroniche e settore postale (15.7)	-	-	-	-	-	-	-
Servizi di comunicazione elettronica e di radiodiffusione (15.8)	-	-	-	-	-	-	-
Commercio internazionale ed internazionalizzazione del sistema produttivo (16)	-	-	-	-	-	19.850	19.850

TABELLA N. 20.1	RESIDUI PASSIVI DI STANZIAMENTO AL 31 DICEMBRE 2012 PER ESERCIZI DI PROVENIENZA							TOTALE
	(MIGLIAIA DI EURO)							
	E S E R C I Z I D I P R O V E N I E N Z A							
AMMINISTRAZIONE/MISSIONE/PROGRAMMA	2007 E PRECEDENTI	2008	2009	2010	2011	2012		
Politica commerciale in ambito internazionale (16.4)	-	-	-	-	-	38	38	
Sostegno all'internazionalizzazione delle imprese e promozione del made in Italy (16.5)	-	-	-	-	-	19.812	19.812	
Ricerca e innovazione (17)	-	-	-	-	-	995	995	
Sviluppo, innovazione e ricerca in materia di energia ed in ambito minerario ed industriale (17.14)	-	-	-	-	-	11	11	
Innovazione Tecnologica e ricerca per lo sviluppo delle comunicazioni e della società dell'informazione (17.18)	-	-	-	-	-	984	984	
Sviluppo sostenibile e tutela del territorio e dell'ambiente (18)	-	-	-	-	-	19	19	
Prevenzione e riduzione dell'inquinamento elettromagnetico e impatto sui sistemi di comunicazione	-	-	-	-	-	19	19	
Sviluppo e riequilibrio territoriale (28)	-	-	9.811	296.918	4.656.472	1.442.970	6.406.171	
Politiche per lo sviluppo economico ed il miglioramento istituzionale delle aree sottoutilizzate (28.4)	-	-	9.811	296.918	4.656.472	1.442.970	6.406.171	
Servizi istituzionali e generali delle amministrazioni pubbliche (32)	-	-	-	-	-	17	17	
Indirizzo politico (32.2)	-	-	-	-	-	6	6	
Servizi e affari generali per le amministrazioni di competenza (32.3)	-	-	-	-	-	11	11	
Fondi da ripartire (33)	-	-	-	-	-	672	672	

TABELLA N. 20.1 RESIDUI PASSIVI DI STANZIAMENTO AL 31 DICEMBRE 2012 PER ESERCIZI DI PROVENIENZA

(MIGLIAIA DI EURO)

AMMINISTRAZIONE/MISSIONE/PROGRAMMA	E S E R C I Z I D I P R O V E N I E N Z A							TOTALE
	2007 E PRECEDENTI	2008	2009	2010	2011	2012		
Fondi da assegnare (33.1)	-	-	-	-	-	672	672	

TABELLA N. 20.1 RESIDUI PASSIVI DI STANZIAMENTO AL 31 DICEMBRE 2012 PER ESERCIZI DI PROVENIENZA

(MIGLIAIA DI EURO)

AMMINISTRAZIONE/MISSIONE/PROGRAMMA	E S E R C I Z I D I P R O V E N I E N Z A						TOTALE
	2007 E PRECEDENTI	2008	2009	2010	2011	2012	
MINISTERO DEL LAVORO E DELLE POLITICHE SOCIALI	-	-	-	-	-	155.049	155.049
Diritto sociali, politiche sociali e famiglia (24)	-	-	-	-	-	5	5
Terzo settore: associazionismo, volontariato, Onlus e formazioni sociali (24.2)	-	-	-	-	-	3	3
Trasferimenti assistenziali a enti previdenziali, finanziamento nazionale spesa sociale, promozione e	-	-	-	-	-	2	2
Politiche previdenziali (25)	-	-	-	-	-	1	1
Previdenza obbligatoria e complementare, assicurazioni sociali (25.3)	-	-	-	-	-	1	1
Politiche per il lavoro (26)	-	-	-	-	-	141.626	141.626
Politiche attive e passive del lavoro (26.6)	-	-	-	-	-	141.246	141.246
Coordinamento e integrazione delle politiche del lavoro e delle politiche sociali, innovazione e coordinamento	-	-	-	-	-	-	-
Politiche di regolamentazione in materia di rapporti di lavoro (26.8)	-	-	-	-	-	-	-
Programmazione e coordinamento della vigilanza in materia di prevenzione e osservanza delle norme di legislazione	-	-	-	-	-	-	-
Servizi e sistemi informativi per il lavoro (26.10)	-	-	-	-	-	177	177
Servizi territoriali per il lavoro (26.11)	-	-	-	-	-	200	200
Servizi di comunicazione istituzionale e informazione in materia di politiche del lavoro e in materia di politiche	-	-	-	-	-	1	1

TABELLA N. 20.1 RESIDUI PASSIVI DI STANZIAMENTO AL 31 DICEMBRE 2012 PER ESERCIZI DI PROVENIENZA

(MIGLIAIA DI EURO)

AMMINISTRAZIONE/MISSIONE/PROGRAMMA	E S E R C I Z I D I P R O V E N I E N Z A						TOTALE
	2007 E PRECEDENTI	2008	2009	2010	2011	2012	
Immigrazione, accoglienza e garanzia dei diritti (27)	-	-	-	-	-	2	2
Flussi migratori per motivi di lavoro e politiche di integrazione sociale delle persone immigrate (27.6)	-	-	-	-	-	2	2
Servizi istituzionali e generali delle amministrazioni pubbliche (32)	-	-	-	-	-	1.805	1.805
Indirizzo politico (32.2)	-	-	-	-	-	36	36
Servizi e affari generali per le amministrazioni di competenza (32.3)	-	-	-	-	-	1.769	1.769
Fondi da ripartire (33)	-	-	-	-	-	11.611	11.611
Fondi da assegnare (33.1)	-	-	-	-	-	11.611	11.611

TABELLA N. 20.1 RESIDUI PASSIVI DI STANZIAMENTO AL 31 DICEMBRE 2012 PER ESERCIZI DI PROVENIENZA

(MIGLIAIA DI EURO)

AMMINISTRAZIONE/MISSIONE/PROGRAMMA	E S E R C I Z I D I P R O V E N I E N Z A							TOTALE
	2007 E PRECEDENTI	2008	2009	2010	2011	2012		
MINISTERO DELLA GIUSTIZIA	-	-	-	-	17.196	80.450	97.646	
Giustizia (6)	-	-	-	-	17.196	46.721	63.917	
Amministrazione penitenziaria (6.1)	-	-	-	-	17.196	1.698	18.894	
Giustizia civile e penale (6.2)	-	-	-	-	-	40.879	40.879	
Giustizia minorile (6.3)	-	-	-	-	-	4.144	4.144	
Servizi istituzionali e generali delle amministrazioni pubbliche (32)	-	-	-	-	-	50	50	
Indirizzo politico (32.2)	-	-	-	-	-	50	50	
Fondi da ripartire (33)	-	-	-	-	-	33.679	33.679	
Fondi da assegnare (33.1)	-	-	-	-	-	33.679	33.679	

TABELLA N. 20.1 RESIDUI PASSIVI DI STANZIAMENTO AL 31 DICEMBRE 2012 PER ESERCIZI DI PROVENIENZA

(MIGLIAIA DI EURO)

AMMINISTRAZIONE/MISSIONE/PROGRAMMA	E S E R C I Z I D I P R O V E N I E N Z A						TOTALE
	2007 E PRECEDENTI	2008	2009	2010	2011	2012	
MINISTERO DEGLI AFFARI ESTERI	-	-	-	-	-	34.259	34.259
L'Italia in Europa e nel mondo (4)	-	-	-	-	-	22.456	22.456
Protocollo internazionale (4.1)	-	-	-	-	-	-	-
Cooperazione allo sviluppo (4.2)	-	-	-	-	-	9.012	9.012
Cooperazione economica e relazioni internazionali (4.4)	-	-	-	-	-	4	4
Promozione della pace e sicurezza internazionale (4.6)	-	-	-	-	-	1.850	1.850
Integrazione europea (4.7)	-	-	-	-	-	-	-
Italiani nel mondo e politiche migratorie (4.8)	-	-	-	-	-	-	-
Promozione del sistema Paese (4.9)	-	-	-	-	-	1.239	1.239
Presenza dello Stato all'estero tramite le strutture diplomatico-consolari (4.12)	-	-	-	-	-	3.776	3.776
Rappresentanza all'estero e servizi ai cittadini e alle imprese (4.13)	-	-	-	-	-	3.275	3.275
Coordinamento dell'Amministrazione in ambito internazionale (4.14)	-	-	-	-	-	3.300	3.300
Comunicazione in ambito internazionale (4.15)	-	-	-	-	-	-	-
Servizi istituzionali e generali delle amministrazioni Pubbliche (32)	-	-	-	-	-	1.465	1.465
Indirizzo politico (32.2)	-	-	-	-	-	-	-

TABELLA N. 20.1 RESIDUI PASSIVI DI STANZIAMENTO AL 31 DICEMBRE 2012 PER ESERCIZI DI PROVENIENZA
(MIGLIAIA DI EURO)

AMMINISTRAZIONE/MISSIONE/PROGRAMMA	ESERCIZI DI PROVENIENZA						TOTALE
	2007 E PRECEDENTI	2008	2009	2010	2011	2012	
Servizi e affari generali per le amministrazioni di competenza (32.3)	-	-	-	-	-	1.465	1.465
Fondi da ripartire (33)	-	-	-	-	-	10.339	10.339
Fondi da assegnare (33.1)	-	-	-	-	-	10.339	10.339

TABELLA N. 20.1 RESIDUI PASSIVI DI STANZIAMENTO AL 31 DICEMBRE 2012 PER ESERCIZI DI PROVENIENZA

(MIGLIAIA DI EURO)

AMMINISTRAZIONE/MISSIONE/PROGRAMMA	E S E R C I Z I D I P R O V E N I E N Z A						TOTALE
	2007 E PRECEDENTI	2008	2009	2010	2011	2012	
MINISTERO DELL'ISTRUZIONE, DELL'UNIVERSITA' E DELLA RICERCA	-	-	-	-	285.000	973.033	1.258.033
L'Italia in Europa e nel mondo (4)	-	-	-	-	-	-	-
Cooperazione culturale e scientifico-tecnologica (4.3)	-	-	-	-	-	-	-
Cooperazione in materia culturale (4.5)	-	-	-	-	-	-	-
Ricerca e innovazione (17)	-	-	-	-	-	330.842	330.842
Ricerca scientifica e tecnologica applicata (17.9)	-	-	-	-	-	-	-
Ricerca scientifica e tecnologica di base (17.10)	-	-	-	-	-	330.842	330.842
Ricerca per la didattica (17.16)	-	-	-	-	-	-	-
Istruzione scolastica (22)	-	-	-	-	-	170.108	170.108
Programmazione e coordinamento dell'istruzione scolastica (22.1)	-	-	-	-	-	37	37
Istruzione prescolastica (22.2)	-	-	-	-	-	24.904	24.904
Iniziative per lo sviluppo del sistema istruzione scolastica e per il diritto allo studio (22.8)	-	-	-	-	-	-	-
Istituzioni scolastiche non statali (22.9)	-	-	-	-	-	-	-
Istruzione primaria (22.11)	-	-	-	-	-	55.552	55.552

TABELLA N. 20.1
RESIDUI PASSIVI DI STANZIAMENTO AL 31 DICEMBRE 2012 PER ESERCIZI DI PROVENIENZA
(MIGLIAIA DI EURO)

AMMINISTRAZIONE/MISSIONE/PROGRAMMA	E S E R C I Z I D I P R O V E N I E N Z A						TOTALE
	2007 E PRECEDENTI	2008	2009	2010	2011	2012	
Istruzione secondaria di primo grado (22.12)	-	-	-	-	-	34.148	34.148
Istruzione secondaria di secondo grado (22.13)	-	-	-	-	-	55.467	55.467
Istruzione post-secondaria, degli adulti e livelli essenziali per l'istruzione e formazione professionale	-	-	-	-	-	-	-
Realizzazione degli indirizzi e delle politiche in ambito territoriale in materia di istruzione (22.16)	-	-	-	-	-	-	-
Istruzione universitaria (23)	-	-	-	-	-	21.617	21.617
Diritto allo studio nell'istruzione universitaria (23.1)	-	-	-	-	-	21.617	21.617
Istituti di alta cultura (23.2)	-	-	-	-	-	-	-
Sistema universitario e formazione post-universitaria (23.3)	-	-	-	-	-	-	-
Servizi istituzionali e generali delle amministrazioni pubbliche (32)	-	-	-	-	-	-	-
Indirizzo politico (32.2)	-	-	-	-	-	-	-
Servizi e affari generali per le amministrazioni di competenza (32.3)	-	-	-	-	-	-	-
Fondi da ripartire (33)	-	-	-	-	285.000	450.467	735.467
Fondi da assegnare (33.1)	-	-	-	-	285.000	450.467	735.467

TABELLA N. 20.1
 RESIDUI PASSIVI DI STANZIAMENTO AL 31 DICEMBRE 2012 PER ESERCIZI DI PROVENIENZA

(MIGLIAIA DI EURO)

AMMINISTRAZIONE/MISSIONE/PROGRAMMA	E S E R C I Z I D I P R O V E N I E N Z A						TOTALE
	2007 E PRECEDENTI	2008	2009	2010	2011	2012	
MINISTERO DELL'INTERNO	-	-	-	-	-	203.739	203.739
Amministrazione generale e supporto alla rappresentanza generale di Governo e dello Stato sul territorio (2)	-	-	-	-	-	10	10
Attuazione da parte delle Prefetture - Uffici Territoriali del Governo delle missioni del Ministero dell'Interno sul territorio	-	-	-	-	-	-	-
Supporto alla rappresentanza generale di Governo e dello Stato sul territorio e amministrazione generale sul territorio	-	-	-	-	-	10	10
Relazioni finanziarie con le autonomie territoriali (3)	-	-	-	-	-	29.474	29.474
Interventi, servizi e supporto alle autonomie territoriali (3.2)	-	-	-	-	-	154	154
Elaborazione, quantificazione, e assegnazione dei trasferimenti erariali; determinazione dei rimborsi	-	-	-	-	-	29.320	29.320
Ordine pubblico e sicurezza (7)	-	-	-	-	-	124.267	124.267
Contrasto al crimine, tutela dell'ordine e della sicurezza pubblica (7.8)	-	-	-	-	-	124.267	124.267
Servizio permanente dell'Arma dei Carabinieri per la tutela dell'ordine e la sicurezza pubblica (7.9)	-	-	-	-	-	-	-
Pianificazione e coordinamento Forze di polizia (7.10)	-	-	-	-	-	-	-
Soccorso civile (8)	-	-	-	-	-	8.889	8.889
Organizzazione e gestione del sistema nazionale di difesa civile (8.2)	-	-	-	-	-	5	5
Prevenzione dal rischio e soccorso pubblico (8.3)	-	-	-	-	-	8.884	8.884

TABELLA N. 20.1 RESIDUI PASSIVI DI STANZIAMENTO AL 31 DICEMBRE 2012 PER ESERCIZI DI PROVENIENZA

(MIGLIAIA DI EURO)

AMMINISTRAZIONE/MISSIONE/PROGRAMMA	E S E R C I Z I D I P R O V E N I E N Z A						TOTALE
	2007 E PRECEDENTI	2008	2009	2010	2011	2012	
Immigrazione, accoglienza e garanzia dei diritti (27)	-	-	-	-	-	23.929	23.929
Garanzia dei diritti e interventi per lo sviluppo della coesione sociale (27.2)	-	-	-	-	-	23.664	23.664
Gestione flussi migratori (27.3)	-	-	-	-	-	250	250
Rapporti con le confessioni religiose e amministrazione del patrimonio del Fondo Edifici di Culto (27.5)	-	-	-	-	-	15	15
Servizi istituzionali e generali delle amministrazioni pubbliche (32)	-	-	-	-	-	277	277
Indirizzo politico (32.2)	-	-	-	-	-	-	-
Servizi e affari generali per le amministrazioni di competenza (32.3)	-	-	-	-	-	277	277
Fondi da ripartire (33)	-	-	-	-	-	16.893	16.893
Fondi da assegnare (33.1)	-	-	-	-	-	16.893	16.893

TABELLA N. 20.1 RESIDUI PASSIVI DI STANZIAMENTO AL 31 DICEMBRE 2012 PER ESERCIZI DI PROVENIENZA
(MIGLIAIA DI EURO)

AMMINISTRAZIONE/MISSIONE/PROGRAMMA	E S E R C I Z I D I P R O V E N I E N Z A						TOTALE
	2007 E PRECEDENTI	2008	2009	2010	2011	2012	
MINISTERO DELL'AMBIENTE E DELLA TUTELA DEL TERRITORIO E DEL MARE	-	-	-	-	-	10.799	10.799
Ricerca e innovazione (17)	-	-	-	-	-	-	-
Ricerca in materia ambientale (17.3)	-	-	-	-	-	-	-
Sviluppo sostenibile e tutela del territorio e dell'ambiente (18)	-	-	-	-	-	10.799	10.799
Prevenzione e riduzione integrata dell'inquinamento (18.3)	-	-	-	-	-	365	365
Sviluppo sostenibile (18.5)	-	-	-	-	-	86	86
Vigilanza, prevenzione e repressione in ambito ambientale (18.8)	-	-	-	-	-	-	-
Coordinamento generale, informazione ed educazione ambientale; comunicazioni ambientale (18.11)	-	-	-	-	-	7.356	7.356
Tutela e conservazione del territorio e delle risorse idriche, trattamento e smaltimento rifiuti, bonifiche	-	-	-	-	-	2.819	2.819
Tutela e conservazione della fauna e della flora, salvaguardia della biodiversità e dell'ecosistema marino	-	-	-	-	-	173	173
Servizi istituzionali e generali delle amministrazioni pubbliche (32)	-	-	-	-	-	-	-
Indirizzo politico (32.2)	-	-	-	-	-	-	-
Servizi e affari generali per le amministrazioni di competenza (32.3)	-	-	-	-	-	-	-
Fondi da ripartire (33)	-	-	-	-	-	-	-

TABELLA N. 20.1 RESIDUI PASSIVI DI STANZIAMENTO AL 31 DICEMBRE 2012 PER ESERCIZI DI PROVENIENZA

(MIGLIAIA DI EURO)

AMMINISTRAZIONE/MISSIONE/PROGRAMMA	E S E R C I Z I D I P R O V E N I E N Z A						TOTALE
	2007 E PRECEDENTI	2008	2009	2010	2011	2012	
Fondi da assegnare (33.1)	-	-	-	-	-	-	-

TABELLA N. 20.1 RESIDUI PASSIVI DI STANZIAMENTO AL 31 DICEMBRE 2012 PER ESERCIZI DI PROVENIENZA

(MIGLIAIA DI EURO)

AMMINISTRAZIONE/MISSIONE/PROGRAMMA	E S E R C I Z I D I P R O V E N I E N Z A						TOTALE
	2007 E PRECEDENTI	2008	2009	2010	2011	2012	
MINISTERO DELLE INFRASTRUTTURE E DEI TRASPORTI	-	-	-	-	-	692.602	692.602
L'Italia in Europa e nel mondo (4)	-	-	-	-	-	-	-
Cooperazione economica, finanziaria e infrastrutturale (4.16)	-	-	-	-	-	-	-
Ordine pubblico e sicurezza (7)	-	-	-	-	-	-	-
Sicurezza e controllo nei mari, nei porti e sulle coste (7.7)	-	-	-	-	-	-	-
Diritto alla mobilita' (13)	-	-	-	-	-	155.918	155.918
Sviluppo e sicurezza della mobilita' stradale (13.1)	-	-	-	-	-	2.484	2.484
Autotrasporto ed intermodalita' (13.2)	-	-	-	-	-	30.981	30.981
Sviluppo e sicurezza del trasporto aereo (13.4)	-	-	-	-	-	1	1
Sviluppo e sicurezza del trasporto ferroviario (13.5)	-	-	-	-	-	2	2
Sviluppo e sicurezza della mobilita' locale (13.6)	-	-	-	-	-	56.850	56.850
Sviluppo e sicurezza della navigazione e del trasporto marittimo e per vie d'acqua interne (13.9)	-	-	-	-	-	65.600	65.600
Infrastrutture pubbliche e logistica (14)	-	-	-	-	-	518.747	518.747
Sistemi idrici, idraulici ed elettrici (14.5)	-	-	-	-	-	1.391	1.391

TABELLA N. 20.1	RESIDUI PASSIVI DI STANZIAMENTO AL 31 DICEMBRE 2012 PER ESERCIZI DI PROVENIENZA (MIGLIAIA DI EURO)							TOTALE
	AMMINISTRAZIONE/MISSIONE/PROGRAMMA	E S E R C I Z I D I P R O V E N I E N Z A						
		2007 E PRECEDENTI	2008	2009	2010	2011	2012	
Sicurezza, vigilanza e regolamentazione in materia di opere pubbliche e delle costruzioni (14.9)	-	-	-	-	-	-	-	-
Opere strategiche, edilizia statale ed interventi speciali e per pubbliche calamita' (14.10)	-	-	-	-	-	76.568	76.568	76.568
Sistemi stradali, autostradali, ferroviari ed intermodali (14.11)	-	-	-	-	-	440.788	440.788	440.788
Ricerca e innovazione (17)	-	-	-	-	-	43	43	43
Ricerca nel settore dei trasporti (17.6)	-	-	-	-	-	43	43	43
Casa e assetto urbanistico (19)	-	-	-	-	-	13.931	13.931	13.931
Politiche abitative, urbane e territoriali (19.2)	-	-	-	-	-	13.931	13.931	13.931
Servizi istituzionali e generali delle amministrazioni pubbliche (32)	-	-	-	-	-	70	70	70
Indirizzo politico (32.2)	-	-	-	-	-	70	70	70
Servizi e affari generali per le amministrazioni di competenza (32.3)	-	-	-	-	-	-	-	-
Fondi da ripartire (33)	-	-	-	-	-	3.894	3.894	3.894
Fondi da assegnare (33.1)	-	-	-	-	-	3.894	3.894	3.894

TABELLA N. 20.1 RESIDUI PASSIVI DI STANZIAMENTO AL 31 DICEMBRE 2012 PER ESERCIZI DI PROVENIENZA

(MIGLIAIA DI EURO)

AMMINISTRAZIONE/MISSIONE/PROGRAMMA	E S E R C I Z I D I P R O V E N I E N Z A						TOTALE
	2007 E PRECEDENTI	2008	2009	2010	2011	2012	
MINISTERO DELLA DIFESA							
Difesa e sicurezza del territorio (5)	-	-	-	-	-	400.810	400.810
Approntamento e impiego Carabinieri per la difesa e la sicurezza (5.1)	-	-	-	-	-	129.643	129.643
Approntamento e impiego delle forze terrestri (5.2)	-	-	-	-	-	113.934	113.934
Approntamento e impiego delle forze navali (5.3)	-	-	-	-	-	5	5
Approntamento e impiego delle forze aeree (5.4)	-	-	-	-	-	8	8
Funzioni non direttamente collegate ai compiti di difesa militare (5.5)	-	-	-	-	-	286	286
Pianificazione generale delle Forze Armate e approvvigionamenti militari (5.6)	-	-	-	-	-	3.715	3.715
Missioni militari di pace (5.8)	-	-	-	-	-	11.695	11.695
Ricerca e innovazione (17)	-	-	-	-	-	-	-
Ricerca tecnologica nel settore della difesa (17.11)	-	-	-	-	-	1.228	1.228
Servizi istituzionali e generali delle amministrazioni pubbliche (32)	-	-	-	-	-	7	7
Indirizzo politico (32.2)	-	-	-	-	-	-	-
Servizi e affari generali per le amministrazioni di competenza (32.3)	-	-	-	-	-	7	7

TABELLA N. 20.1		RESIDUI PASSIVI DI STANZIAMENTO AL 31 DICEMBRE 2012 PER ESERCIZI DI PROVENIENZA (MIGLIAIA DI EURO)						
-----------------	--	---	--	--	--	--	--	--

AMMINISTRAZIONE/MISSIONE/PROGRAMMA	E S E R C I Z I D I P R O V E N I E N Z A							TOTALE
	2007 E PRECEDENTI	2008	2009	2010	2011	2012		
Fondi da ripartire (33)	-	-	-	-	-	269.931	269.931	
Fondi da assegnare (33.1)	-	-	-	-	-	269.931	269.931	

TABELLA N. 20.1 RESIDUI PASSIVI DI STANZIAMENTO AL 31 DICEMBRE 2012 PER ESERCIZI DI PROVENIENZA

(MIGLIAIA DI EURO)

AMMINISTRAZIONE/MISSIONE/PROGRAMMA	E S E R C I Z I D I P R O V E N I E N Z A						TOTALE
	2007 E PRECEDENTI	2008	2009	2010	2011	2012	
MINISTERO DELLE POLITICHE AGRICOLE ALIMENTARI E FORESTALI	-	-	-	-	-	72.531	72.531
Ordine pubblico e sicurezza (7)	-	-	-	-	-	121	121
Sicurezza pubblica in ambito rurale e montano (7.6)	-	-	-	-	-	121	121
Soccorso civile (8)	-	-	-	-	-	15	15
Interventi per soccorsi (8.1)	-	-	-	-	-	15	15
Agricoltura, politiche agroalimentari e pesca (9)	-	-	-	-	-	71.272	71.272
Politiche europee ed internazionali nel settore agricolo e della pesca (9.2)	-	-	-	-	-	12.088	12.088
Vigilanza, prevenzione e repressione frodi nel settore agricolo, agroalimentare, agroindustriale e	-	-	-	-	-	-	-
Sviluppo e sostenibilita' del settore agricolo, agroindustriale e mezzi tecnici di produzione (9.6)	-	-	-	-	-	54.287	54.287
Sviluppo delle filiere agroalimentari, tutela e valorizzazione delle produzioni di qualita' e tipiche	-	-	-	-	-	4.897	4.897
Sviluppo sostenibile e tutela del territorio e dell'ambiente (18)	-	-	-	-	-	306	306
Tutela e conservazione della fauna e della flora e salvaguardia della biodiversita' (18.7)	-	-	-	-	-	306	306
Servizi istituzionali e generali delle amministrazioni pubbliche (32)	-	-	-	-	-	817	817
Indirizzo politico (32.2)	-	-	-	-	-	42	42

999/645/26

04/07/2013

TABELLA N. 20.1 RESIDUI PASSIVI DI STANZIAMENTO AL 31 DICEMBRE 2012 PER ESERCIZI DI PROVENIENZA

(MIGLIAIA DI EURO)

AMMINISTRAZIONE/MISSIONE/PROGRAMMA	E S E R C I Z I D I P R O V E N I E N Z A						TOTALE
	2007 E PRECEDENTI	2008	2009	2010	2011	2012	
Servizi e affari generali per le amministrazioni di competenza (32.3)	-	-	-	-	-	775	775
Fondi da ripartire (33)	-	-	-	-	-	-	-
Fondi da assegnare (33.1)	-	-	-	-	-	-	-

TABELLA N. 20.1 RESIDUI PASSIVI DI STANZIAMENTO AL 31 DICEMBRE 2012 PER ESERCIZI DI PROVENIENZA
(MIGLIAIA DI EURO)

AMMINISTRAZIONE/MISSIONE/PROGRAMMA	E S E R C I Z I D I P R O V E N I E N Z A						TOTALE
	2007 E PRECEDENTI	2008	2009	2010	2011	2012	
MINISTERO PER I BENI E LE ATTIVITA' CULTURALI							
Ricerca e innovazione (17)	-	-	-	89	-	26.748	26.860
Ricerca in materia di beni e attivita' culturali (17.4)	-	-	-	-	-	1.313	1.313
Tutela e valorizzazione dei beni e attivita' culturali e paesaggistici (21)	-	-	-	89	22	1.313	1.313
Sostegno, valorizzazione e tutela del settore dello spettacolo (21.2)	-	-	-	89	-	6.537	6.649
Vigilanza, prevenzione e repressione in materia di patrimonio culturale (21.5)	-	-	-	-	-	3.586	3.676
Tutela dei beni archeologici (21.6)	-	-	-	-	-	49	49
Tutela dei beni archivistici (21.9)	-	-	-	-	-	7	7
Tutela dei beni librari, promozione e sostegno del libro e dell'editoria (21.10)	-	-	-	-	-	2.201	2.201
Tutela delle belle arti, dell'architettura e dell'arte contemporanea; tutela e valorizzazione	-	-	-	-	-	417	417
Valorizzazione del patrimonio culturale (21.13)	-	-	-	-	22	183	206
Coordinamento ed indirizzo per la salvaguardia del patrimonio culturale (21.14)	-	-	-	-	-	-	-
Tutela del patrimonio culturale (21.15)	-	-	-	-	-	94	94
Servizi istituzionali e generali delle amministrazioni pubbliche (32)	-	-	-	-	-	222	222

TABELLA N. 20.1 RESIDUI PASSIVI DI STANZIAMENTO AL 31 DICEMBRE 2012 PER ESERCIZI DI PROVENIENZA

(MIGLIAIA DI EURO)

AMMINISTRAZIONE/MISSIONE/PROGRAMMA	E S E R C I Z I D I P R O V E N I E N Z A						TOTALE
	2007 E PRECEDENTI	2008	2009	2010	2011	2012	
Indirizzo politico (32.2)	-	-	-	-	-	-	-
Servizi e affari generali per le amministrazioni di competenza (32.3)	-	-	-	-	-	222	222
Fondi da ripartire (33)	-	-	-	-	-	18.677	18.677
Fondi da assegnare (33.1)	-	-	-	-	-	18.677	18.677

TABELLA N. 20.1 RESIDUI PASSIVI DI STANZIAMENTO AL 31 DICEMBRE 2012 PER ESERCIZI DI PROVENIENZA

(MIGLIAIA DI EURO)

AMMINISTRAZIONE/MISSIONE/PROGRAMMA	E S E R C I Z I D I P R O V E N I E N Z A						TOTALE
	2007 E PRECEDENTI	2008	2009	2010	2011	2012	
MINISTERO DELLA SALUTE	-	-	-	-	-	1.616	1.616
Ricerca e innovazione (17)	-	-	-	-	-	-	-
Ricerca per il settore della sanità pubblica (17.20)	-	-	-	-	-	-	-
Ricerca per il settore zooprofilattico (17.21)	-	-	-	-	-	-	-
Tutela della salute (20)	-	-	-	-	-	1.598	1.598
Prevenzione e comunicazione in materia sanitaria umana e coordinamento in ambito internazionale (20.1)	-	-	-	-	-	-	-
Sanità pubblica veterinaria, igiene e sicurezza degli alimenti (20.2)	-	-	-	-	-	-	-
Programmazione sanitaria in materia di livelli essenziali di assistenza e assistenza in materia sanitaria umana	-	-	-	-	-	1.596	1.596
Regolamentazione e vigilanza in materia di prodotti farmaceutici ed altri prodotti sanitari ad uso umano e di	-	-	-	-	-	-	-
Vigilanza, prevenzione e repressione nel settore sanitario (20.5)	-	-	-	-	-	2	2
Servizi istituzionali e generali delle amministrazioni pubbliche (32)	-	-	-	-	-	18	18
Indirizzo politico (32.2)	-	-	-	-	-	-	-
Servizi e affari generali per le amministrazioni di competenza (32.3)	-	-	-	-	-	18	18
Fondi da ripartire (33)	-	-	-	-	-	-	-

TABELLA N. 20.1 RESIDUI PASSIVI DI STANZIAMENTO AL 31 DICEMBRE 2012 PER ESERCIZI DI PROVENIENZA

(MIGLIAIA DI EURO)

AMMINISTRAZIONE/MISSIONE/PROGRAMMA	E S E R C I Z I D I P R O V E N I E N Z A						TOTALE
	2007 E PRECEDENTI	2008	2009	2010	2011	2012	
Fondi da assegnate (33.1)	-	-	-	-	-	-	-
IN COMPLESSO	-	-	9.811	297.007	4.973.690	5.910.561	11.191.070

TABELLA N. 20.2 RESIDUI PASSIVI DI STANZIAMENTO AL 31 DICEMBRE 2012 PER ESERCIZI DI PROVENIENZA

(MIGLIAIA DI EURO)

MISSIONE/AMMINISTRAZIONE/PROGRAMMA	E S E R C I Z I D I P R O V E N I E N Z A						TOTALE
	2007 E PRECEDENTI	2008	2009	2010	2011	2012	
Organi costituzionali, a rilevanza costituzionale e Presidenza del Consiglio dei ministri (1)	-	-	-	-	-	-	-
MINISTERO DELL'ECONOMIA E DELLE FINANZE	-	-	-	-	-	-	-
Organi costituzionali (1.1)	-	-	-	-	-	-	-
Organi a rilevanza costituzionale (1.2)	-	-	-	-	-	-	-
Presidenza del Consiglio dei Ministri (1.3)	-	-	-	-	-	-	-
Amministrazione generale e supporto alla rappresentanza generale di Governo e dello Stato sul territorio (2)	-	-	-	-	-	10	10
MINISTERO DELL'INTERNO	-	-	-	-	-	10	10
Attuazione da parte delle Prefetture - Uffici Territoriali del Governo delle missioni del Ministero dell'Interno sul territorio (2.2)	-	-	-	-	-	-	-
Supporto alla rappresentanza generale di Governo e dello Stato sul territorio e amministrazione generale sul territorio (2.3)	-	-	-	-	-	10	10
Relazioni finanziarie con le autonomie territoriali (3)	-	-	-	-	-	34.551	34.551
MINISTERO DELL'ECONOMIA E DELLE FINANZE	-	-	-	-	-	5.077	5.077
Erogazioni a Enti territoriali per interventi di settore (3.1)	-	-	-	-	-	-	-
Federalismo (3.4)	-	-	-	-	-	5.077	5.077
Regolazioni contabili ed altri trasferimenti alle Regioni a statuto speciale (3.5)	-	-	-	-	-	-	-
Concorso dello Stato al finanziamento della spesa sanitaria (3.6)	-	-	-	-	-	-	-
Rapporti finanziari con Enti territoriali (3.7)	-	-	-	-	-	-	-
MINISTERO DELL'INTERNO	-	-	-	-	-	29.474	29.474
Interventi, servizi e supporto alle autonomie territoriali (3.2)	-	-	-	-	-	154	154
Elaborazione, quantificazione, e assegnazione dei trasferimenti erariali; Determinazione dei rimborsi agli enti locali anche in via perequativa (3.3)	-	-	-	-	-	29.320	29.320
L'Italia in Europa e nel mondo (4)	-	-	-	-	-	22.456	22.456

TABELLA N. 20.2 RESIDUI PASSIVI DI STANZIAMENTO AL 31 DICEMBRE 2012 PER ESERCIZI DI PROVENIENZA

(MIGLIAIA DI EURO)

MISSIONE/AMMINISTRAZIONE/PROGRAMMA	E S E R C I Z I D I P R O V E N I E N Z A					TOTALE
	2007 E PRECEDENTI	2008	2009	2010	2011	
MINISTERO DELL'ECONOMIA E DELLE FINANZE	-	-	-	-	-	-
Partecipazione italiana alle politiche di bilancio in ambito UE (4.10)	-	-	-	-	-	-
Politica economica e finanziaria in ambito internazionale (4.11)	-	-	-	-	-	-
MINISTERO DEGLI AFFARI ESTERI	-	-	-	-	-	22.456
Protocollo internazionale (4.1)	-	-	-	-	-	-
Cooperazione allo sviluppo (4.2)	-	-	-	-	-	9.012
Cooperazione economica e relazioni internazionali (4.4)	-	-	-	-	-	4
Promozione della pace e sicurezza internazionale (4.6)	-	-	-	-	-	1.850
Integrazione europea (4.7)	-	-	-	-	-	-
Italiani nel mondo e politiche migratorie (4.8)	-	-	-	-	-	-
Promozione del sistema Paese (4.9)	-	-	-	-	-	1.239
Presenza dello Stato all'estero tramite le strutture diplomatico-consolari (4.12)	-	-	-	-	-	3.776
Rappresentanza all'estero e servizi ai cittadini e alle imprese (4.13)	-	-	-	-	-	3.275
Coordinamento dell'amministrazione in ambito internazionale (4.14)	-	-	-	-	-	3.300
Comunicazione in ambito internazionale (4.15)	-	-	-	-	-	-
MINISTERO DELL'ISTRUZIONE, DELL'UNIVERSITA' E DELLA RICERCA	-	-	-	-	-	-
Cooperazione culturale e scientifico-tecnologica (4.3)	-	-	-	-	-	-
Cooperazione in materia culturale (4.5)	-	-	-	-	-	-
MINISTERO DELLE INFRASTRUTTURE E DEI TRASPORTI	-	-	-	-	-	-
Cooperazione economica, finanziaria e infrastrutturale (4.16)	-	-	-	-	-	-
Difesa e sicurezza del territorio (5)	-	-	-	-	-	129.643
MINISTERO DELL'ECONOMIA E DELLE FINANZE	-	-	-	-	-	-
Missioni militari di pace (5.8)	-	-	-	-	-	-
MINISTERO DELLA DIFESA	-	-	-	-	-	129.643

TABELLA N. 20.2 RESIDUI PASSIVI DI STANZIAMENTO AL 31 DICEMBRE 2012 PER ESERCIZI DI PROVENIENZA
(MIGLIAIA DI EURO)

MISSIONE/AMMINISTRAZIONE/PROGRAMMA	E S E R C I Z I D I P R O V E N I E N Z A						TOTALE
	2007 E PRECEDENTI	2008	2009	2010	2011	2012	
Approntamento e impiego Carabinieri per la difesa e la sicurezza (5.1)	-	-	-	-	-	113.934	113.934
Approntamento e impiego delle forze terrestri (5.2)	-	-	-	-	-	5	5
Approntamento e impiego delle forze navali (5.3)	-	-	-	-	-	8	8
Approntamento e impiego delle forze aeree (5.4)	-	-	-	-	-	286	286
Funzioni non direttamente collegate ai compiti di difesa militare (5.5)	-	-	-	-	-	3.715	3.715
Pianificazione generale delle Forze Armate e approvvigionamenti militari (5.6)	-	-	-	-	-	11.695	11.695
Missioni militari di pace (5.8)	-	-	-	-	-	-	-
Giustizia (6)	-	-	-	-	17.196	46.721	63.917
MINISTERO DELLA GIUSTIZIA	-	-	-	-	17.196	46.721	63.917
Amministrazione penitenziaria (6.1)	-	-	-	-	17.196	1.698	18.894
Giustizia civile e penale (6.2)	-	-	-	-	-	40.879	40.879
Giustizia minorile (6.3)	-	-	-	-	-	4.144	4.144
Ordine pubblico e sicurezza (7)	-	-	-	-	-	163.511	163.511
MINISTERO DELL'ECONOMIA E DELLE FINANZE	-	-	-	-	-	39.122	39.122
Sicurezza democratica (7.4)	-	-	-	-	-	-	-
Concorso della Guardia di Finanza alla sicurezza pubblica (7.5)	-	-	-	-	-	39.122	39.122
MINISTERO DELL'INTERNO	-	-	-	-	-	124.267	124.267
Contrasto al crimine, tutela dell'ordine e della sicurezza pubblica (7.8)	-	-	-	-	-	124.267	124.267
Servizio permanente dell'Arma dei Carabinieri per la tutela dell'ordine e la sicurezza pubblica (7.9)	-	-	-	-	-	-	-
Pianificazione e coordinamento Forze di polizia (7.10)	-	-	-	-	-	-	-
MINISTERO DELLE INFRASTRUTTURE E DEI TRASPORTI	-	-	-	-	-	-	-
Sicurezza e controllo nei mari, nei porti e sulle coste (7.7)	-	-	-	-	-	-	-
MINISTERO DELLE POLITICHE AGRICOLE ALIMENTARI E FORESTALI	-	-	-	-	-	121	121

TABELLA N. 20.2 RESIDUI PASSIVI DI STANZIAMENTO AL 31 DICEMBRE 2012 PER ESERCIZI DI PROVENIENZA

(MIGLIAIA DI EURO)

MISSIONE/AMMINISTRAZIONE/PROGRAMMA	E S E R C I Z I D I P R O V E N I E N Z A					TOTALE
	2007 E PRECEDENTI	2008	2009	2010	2011	
Sicurezza pubblica in ambito rurale e montano (7.6)	-	-	-	-	-	121
Soccorso civile (8)	-	-	-	-	-	41.671
MINISTERO DELL'ECONOMIA E DELLE FINANZE	-	-	-	-	-	32.767
Interventi per pubbliche calamita' (8.4)	-	-	-	-	-	-
Protezione civile (8.5)	-	-	-	-	-	32.767
MINISTERO DELL'INTERNO	-	-	-	-	-	8.889
Organizzazione e gestione del sistema nazionale di difesa civile (8.2)	-	-	-	-	-	5
Prevenzione dal rischio e soccorso pubblico (8.3)	-	-	-	-	-	8.884
MINISTERO DELLE POLITICHE AGRICOLE ALIMENTARI E FORESTALI	-	-	-	-	-	15
Interventi per soccorsi (8.1)	-	-	-	-	-	15
Agricoltura, politiche agroalimentari e pesca (9)	-	-	-	-	-	71.272
MINISTERO DELL'ECONOMIA E DELLE FINANZE	-	-	-	-	-	-
Sostegno al settore agricolo (9.3)	-	-	-	-	-	-
MINISTERO DELLE POLITICHE AGRICOLE ALIMENTARI E FORESTALI	-	-	-	-	-	71.272
Politiche europee ed internazionali nel settore agricolo e della pesca (9.2)	-	-	-	-	-	12.088
Vigilanza, prevenzione e repressione frodi nel settore agricolo, agroalimentare, agroindustriale e forestale (9.5)	-	-	-	-	-	-
Sviluppo e sostenibilita' del settore agricolo, agroindustriale e mezzi tecnici di produzione (9.6)	-	-	-	-	-	54.287
Sviluppo delle filiere agroalimentari, tutela e valorizzazione delle produzioni di qualita' e tipiche (9.7)	-	-	-	-	-	4.897
Energia e diversificazione delle fonti energetiche (10)	-	-	-	-	-	32
MINISTERO DELLO SVILUPPO ECONOMICO	-	-	-	-	-	32
Gestione, regolamentazione, sicurezza e infrastrutture del settore energetico (10.6)	-	-	-	-	-	32
Competitivita' e sviluppo delle imprese (11)	-	-	-	-	-	312.163

TABELLA N. 20.2 RESIDUI PASSIVI DI STANZIAMENTO AL 31 DICEMBRE 2012 PER ESERCIZI DI PROVENIENZA

(MIGLIAIA DI EURO)

MISSIONE/AMMINISTRAZIONE/PROGRAMMA	E S E R C I Z I D I P R O V E N I E N Z A						TOTALE
	2007 E PRECEDENTI	2008	2009	2010	2011	2012	
MINISTERO DELL'ECONOMIA E DELLE FINANZE	-	-	-	-	-	83.921	83.921
Incentivi alle imprese (11.4)	-	-	-	-	-	-	-
Incentivi alle imprese per interventi di sostegno (11.8)	-	-	-	-	-	83.921	83.921
Interventi di sostegno tramite il sistema della fiscalita' (11.9)	-	-	-	-	-	-	-
MINISTERO DELLO SVILUPPO ECONOMICO	-	-	-	-	-	228.242	228.242
Regolamentazione, incentivazione dei settori imprenditoriali, riassetto industriali, sperimentazione tecnologica, lotta alla contraffazione, tutela della proprieta' industriale. (11.5)	-	-	-	-	-	41.385	41.385
Promozione, coordinamento, sostegno e vigilanza del movimento cooperativo (11.6)	-	-	-	-	-	5	5
Incentivazione per lo sviluppo industriale nell'ambito delle politiche di sviluppo e coesione (11.7)	-	-	-	-	-	186.852	186.852
Regolazione dei mercati (12)	-	-	-	-	-	11	11
MINISTERO DELLO SVILUPPO ECONOMICO	-	-	-	-	-	11	11
Vigilanza sui mercati e sui prodotti, promozione della concorrenza e tutela dei consumatori (12.4)	-	-	-	-	-	11	11
Diritto alla mobilita' (13)	-	-	-	-	-	155.918	155.918
MINISTERO DELL'ECONOMIA E DELLE FINANZE	-	-	-	-	-	-	-
Sostegno allo sviluppo del trasporto (13.8)	-	-	-	-	-	-	-
MINISTERO DELLE INFRASTRUTTURE E DEI TRASPORTI	-	-	-	-	-	155.918	155.918
Sviluppo e sicurezza della mobilita' stradale (13.1)	-	-	-	-	-	2.484	2.484
Autotrasporto ed intermodalita' (13.2)	-	-	-	-	-	30.981	30.981
Sviluppo e sicurezza del trasporto aereo (13.4)	-	-	-	-	-	1	1
Sviluppo e sicurezza del trasporto ferroviario (13.5)	-	-	-	-	-	2	2
Sviluppo e sicurezza della mobilita' locale (13.6)	-	-	-	-	-	56.850	56.850
Sviluppo e sicurezza della navigazione e del trasporto marittimo e per vie d'acqua interne (13.9)	-	-	-	-	-	65.600	65.600

TABELLA N. 20.2 RESIDUI PASSIVI DI STANZIAMENTO AL 31 DICEMBRE 2012 PER ESERCIZI DI PROVENIENZA

(MIGLIAIA DI EURO)

MISSIONE/AMMINISTRAZIONE/PROGRAMMA	E S E R C I Z I D I P R O V E N I E N Z A						TOTALE
	2007 E PRECEDENTI	2008	2009	2010	2011	2012	
Infrastrutture pubbliche e logistica (14)	-	-	-	-	-	518.747	518.747
MINISTERO DELL'ECONOMIA E DELLE FINANZE	-	-	-	-	-	-	-
Opere pubbliche e infrastrutture (14.8)	-	-	-	-	-	-	-
MINISTERO DELLE INFRASTRUTTURE E DEI TRASPORTI	-	-	-	-	-	518.747	518.747
Sistemi idrici, idraulici ed elettrici (14.5)	-	-	-	-	-	1.391	1.391
Sicurezza, vigilanza e regolamentazione in materia di opere pubbliche e delle costruzioni (14.9)	-	-	-	-	-	-	-
Opere strategiche, edilizia statale ed interventi speciali e per pubbliche calamita' (14.10)	-	-	-	-	-	76.568	76.568
Sistemi stradali, autostradali, ferroviari ed intermodali (14.11)	-	-	-	-	-	440.788	440.788
Comunicazioni (15)	-	-	-	-	-	-	-
MINISTERO DELL'ECONOMIA E DELLE FINANZE	-	-	-	-	-	-	-
Servizi postali e telefonici (15.3)	-	-	-	-	-	-	-
Sostegno all'editoria (15.4)	-	-	-	-	-	-	-
MINISTERO DELLO SVILUPPO ECONOMICO	-	-	-	-	-	-	-
Planificazione, regolamentazione, vigilanza e controllo delle comunicazioni elettroniche e radiodiffusione (15.5)	-	-	-	-	-	-	-
Regolamentazione e vigilanza del settore postale (15.7)	-	-	-	-	-	-	-
Servizi di comunicazione elettronica e di radiodiffusione (15.8)	-	-	-	-	-	-	-
Commercio internazionale ed internazionalizzazione del sistema produttivo (16)	-	-	-	-	-	19.850	19.850
MINISTERO DELLO SVILUPPO ECONOMICO	-	-	-	-	-	19.850	19.850
Politica commerciale in ambito internazionale (16.4)	-	-	-	-	-	38	38
Sostegno all'internazionalizzazione delle imprese e promozione del made in Italy (16.5)	-	-	-	-	-	19.812	19.812
Ricerca e innovazione (17)	-	-	-	-	-	334.421	334.421
MINISTERO DELL'ECONOMIA E DELLE FINANZE	-	-	-	-	-	-	-

TABELLA N. 20.2 RESIDUI PASSIVI DI STANZIAMENTO AL 31 DICEMBRE 2012 PER ESERCIZI DI PROVENIENZA

(MIGLIAIA DI EURO)

MISSIONE/AMMINISTRAZIONE/PROGRAMMA	E S E R C I Z I D I P R O V E N I E N Z A						TOTALE
	2007 E PRECEDENTI	2008	2009	2010	2011	2012	
Ricerca di base e applicata (17.15)	-	-	-	-	-	-	-
MINISTERO DELLO SVILUPPO ECONOMICO	-	-	-	-	-	995	995
Sviluppo, innovazione e ricerca in materia di energia ed in ambito minerario ed industriale (17.14)	-	-	-	-	-	11	11
Innovazione tecnologica e ricerca per lo sviluppo delle comunicazioni e della società dell'informazione (17.18)	-	-	-	-	-	984	984
MINISTERO DELL'ISTRUZIONE, DELL'UNIVERSITA' E DELLA RICERCA	-	-	-	-	-	330.842	330.842
Ricerca scientifica e tecnologica applicata (17.9)	-	-	-	-	-	-	-
Ricerca scientifica e tecnologica di base (17.10)	-	-	-	-	-	330.842	330.842
Ricerca per la didattica (17.16)	-	-	-	-	-	-	-
MINISTERO DELL'AMBIENTE E DELLA TUTELA DEL TERRITORIO E DEL MARE	-	-	-	-	-	-	-
Ricerca in materia ambientale (17.3)	-	-	-	-	-	-	-
MINISTERO DELLE INFRASTRUTTURE E DEI TRASPORTI	-	-	-	-	-	43	43
Ricerca nel settore dei trasporti (17.6)	-	-	-	-	-	43	43
MINISTERO DELLA DIFESA	-	-	-	-	-	1.228	1.228
Ricerca tecnologica nel settore della difesa (17.11)	-	-	-	-	-	1.228	1.228
MINISTERO PER I BENI E LE ATTIVITA' CULTURALI	-	-	-	-	-	1.313	1.313
Ricerca in materia di beni e attivita' culturali (17.4)	-	-	-	-	-	1.313	1.313
MINISTERO DELLA SALUTE	-	-	-	-	-	-	-
Ricerca per il settore della sanità pubblica (17.20)	-	-	-	-	-	-	-
Ricerca per il settore zooprofilattico (17.21)	-	-	-	-	-	-	-
Sviluppo sostenibile e tutela del territorio e dell'ambiente (18)	-	-	-	-	-	11.124	11.124
MINISTERO DELL'ECONOMIA E DELLE FINANZE	-	-	-	-	-	-	-
Sostegno allo sviluppo sostenibile (18.14)	-	-	-	-	-	-	-
MINISTERO DELLO SVILUPPO ECONOMICO	-	-	-	-	-	19	19

TABELLA N. 20.2 RESIDUI PASSIVI DI STANZIAMENTO AL 31 DICEMBRE 2012 PER ESERCIZI DI PROVENIENZA
(MIGLIAIA DI EURO)

MISSIONE/AMMINISTRAZIONE/PROGRAMMA	E S E R C I Z I D I P R O V E N I E N Z A						TOTALE
	2007 E PRECEDENTI	2008	2009	2010	2011	2012	
Prevenzione e riduzione dell'inquinamento elettromagnetico e impatto sui sistemi di comunicazione elettronica (18.10)	-	-	-	-	-	19	19
MINISTERO DELL'AMBIENTE E DELLA TUTELA DEL TERRITORIO E DEL MARE	-	-	-	-	-	10.799	10.799
Prevenzione e riduzione integrata dell'inquinamento (18.3)	-	-	-	-	-	365	365
Sviluppo sostenibile (18.5)	-	-	-	-	-	86	86
Vigilanza, prevenzione e repressione in ambito ambientale (18.8)	-	-	-	-	-	-	-
Coordinamento generale, informazione ed educazione ambientale; comunicazione ambientale (18.11)	-	-	-	-	-	7.356	7.356
Tutela e conservazione del territorio e delle risorse idriche, trattamento e smaltimento rifiuti, bonifiche (18.12)	-	-	-	-	-	2.819	2.819
Tutela e conservazione della fauna e della flora, salvaguardia della biodiversita' e dell'ecosistema marino (18.13)	-	-	-	-	-	173	173
MINISTERO DELLE POLITICHE AGRICOLE ALIMENTARI E FORESTALI	-	-	-	-	-	306	306
Tutela e conservazione della fauna e della flora e salvaguardia della biodiversita' (18.7)	-	-	-	-	-	306	306
Casa e assetto urbanistico (19)	-	-	-	-	-	13.931	13.931
MINISTERO DELL'ECONOMIA E DELLE FINANZE	-	-	-	-	-	-	-
Edilizia abitativa e politiche territoriali (19.1)	-	-	-	-	-	-	-
MINISTERO DELLE INFRASTRUTTURE E DEI TRASPORTI	-	-	-	-	-	13.931	13.931
Politiche abitative, urbane e territoriali (19.2)	-	-	-	-	-	13.931	13.931
Tutela della salute (20)	-	-	-	-	-	1.598	1.598
MINISTERO DELL'ECONOMIA E DELLE FINANZE	-	-	-	-	-	-	-
Programmazione sanitaria in materia di livelli essenziali di assistenza e assistenza in materia sanitaria umana (20.3)	-	-	-	-	-	-	-
MINISTERO DELLA SALUTE	-	-	-	-	-	1.598	1.598
Prevenzione e comunicazione in materia sanitaria umana e coordinamento in ambito internazionale (20.1)	-	-	-	-	-	-	-

TABELLA N. 20.2 RESIDUI PASSIVI DI STANZIAMENTO AL 31 DICEMBRE 2012 PER ESERCIZI DI PROVENIENZA

(MIGLIAIA DI EURO)

MISSIONE/AMMINISTRAZIONE/PROGRAMMA	E S E R C I Z I D I P R O V E N I E N Z A						TOTALE
	2007 E PRECEDENTI	2008	2009	2010	2011	2012	
Sanita' pubblica veterinaria, igiene e sicurezza degli alimenti (20.2)	-	-	-	-	-	-	-
Programmazione sanitaria in materia di livelli essenziali di assistenza e assistenza in materia sanitaria umana (20.3)	-	-	-	-	-	1.596	1.596
Regolamentazione e vigilanza in materia di prodotti farmaceutici ed altri prodotti sanitari ad uso umano e di sicurezza delle cure (20.4)	-	-	-	-	-	-	-
Vigilanza, prevenzione e repressione nel settore sanitario (20.5)	-	-	-	-	-	2	2
Tutela e valorizzazione dei beni e attivita' culturali e paesaggistici (21)	-	-	-	89	22	6.537	6.649
MINISTERO PER I BENI E LE ATTIVITA' CULTURALI	-	-	-	89	22	6.537	6.649
Sostegno, valorizzazione e tutela del settore dello spettacolo (21.2)	-	-	-	89	-	3.586	3.676
Vigilanza, prevenzione e repressione in materia di patrimonio culturale (21.5)	-	-	-	-	-	-	-
Tutela dei beni archeologici (21.6)	-	-	-	-	-	49	49
Tutela dei beni archivistici (21.9)	-	-	-	-	-	7	7
Tutela dei beni librari, promozione e sostegno del libro e dell'editoria (21.10)	-	-	-	-	-	2.201	2.201
Tutela delle belle arti, dell'architettura e dell'arte contemporanea; tutela e valorizzazione del paesaggio (21.12)	-	-	-	-	-	417	417
Valorizzazione del patrimonio culturale (21.13)	-	-	-	-	22	183	206
Coordinamento ed indirizzo per la salvaguardia del patrimonio culturale (21.14)	-	-	-	-	-	-	-
Tutela del patrimonio culturale (21.15)	-	-	-	-	-	94	94
Istruzione scolastica (22)	-	-	-	-	-	170.108	170.108
MINISTERO DELL'ECONOMIA E DELLE FINANZE	-	-	-	-	-	-	-
Sostegno all'istruzione (22.10)	-	-	-	-	-	-	-
MINISTERO DELL'ISTRUZIONE, DELL'UNIVERSITA' E DELLA RICERCA	-	-	-	-	-	170.108	170.108
Programmazione e coordinamento dell'istruzione scolastica (22.1)	-	-	-	-	-	37	37
Istruzione prescolastica (22.2)	-	-	-	-	-	24.904	24.904

TABELLA N. 20.2 RESIDUI PASSIVI DI STANZIAMENTO AL 31 DICEMBRE 2012 PER ESERCIZI DI PROVENIENZA

(MIGLIAIA DI EURO)

MISSIONE/AMMINISTRAZIONE/PROGRAMMA	E S E R C I Z I D I P R O V E N I E N Z A					TOTALE
	2007 E PRECEDENTI	2008	2009	2010	2011	
Iniziativa per lo sviluppo del sistema istruzione scolastica e per il diritto allo studio (22.8)	-	-	-	-	-	-
Istituzioni scolastiche non statali (22.9)	-	-	-	-	-	-
Istruzione primaria (22.11)	-	-	-	-	-	55.552
Istruzione secondaria di primo grado (22.12)	-	-	-	-	-	34.148
Istruzione secondaria di secondo grado (22.13)	-	-	-	-	-	55.467
Istruzione post-secondaria, degli adulti e livelli essenziali per l'istruzione e formazione professionale (22.15)	-	-	-	-	-	-
Realizzazione degli indirizzi e delle politiche in ambito territoriale in materia di istruzione (22.16)	-	-	-	-	-	-
Istruzione universitaria (23)	-	-	-	-	-	21.617
MINISTERO DELL'ISTRUZIONE, DELL'UNIVERSITA' E DELLA RICERCA	-	-	-	-	-	21.617
Diritto allo studio nell'istruzione universitaria (23.1)	-	-	-	-	-	21.617
Istituti di alta cultura (23.2)	-	-	-	-	-	-
Sistema universitario e formazione post-universitaria (23.3)	-	-	-	-	-	-
Diritti sociali, politiche sociali e famiglia (24)	-	-	-	-	-	53.466
MINISTERO DELL'ECONOMIA E DELLE FINANZE	-	-	-	-	-	53.466
Lotta alle dipendenze (24.4)	-	-	-	-	-	-
Protezione sociale per particolari categorie (24.5)	-	-	-	-	-	53.461
Garanzia dei diritti dei cittadini (24.6)	-	-	-	-	-	-
Sostegno alla famiglia (24.7)	-	-	-	-	-	-
Promozione e garanzia dei diritti e delle pari opportunità (24.8)	-	-	-	-	-	-
Sostegno in favore di pensionati di guerra ed assimilati, perseguitati politici e razziali (24.11)	-	-	-	-	-	-
MINISTERO DEL LAVORO E DELLE POLITICHE SOCIALI	-	-	-	-	-	5
Terzo settore: associazionismo, volontariato, Onlus e formazioni sociali (24.2)	-	-	-	-	-	3

TABELLA N. 20.2 RESIDUI PASSIVI DI STANZIAMENTO AL 31 DICEMBRE 2012 PER ESERCIZI DI PROVENIENZA

(MIGLIAIA DI EURO)

MISSIONE/AMMINISTRAZIONE/PROGRAMMA	E S E R C I Z I D I P R O V E N I E N Z A						TOTALE
	2007 E PRECEDENTI	2008	2009	2010	2011	2012	
Trasferimenti assistenziali a enti previdenziali, finanziamento nazionale spesa sociale, promozione e programmazione politiche sociali, monitoraggio e valutazione interventi (24.12)	-	-	-	-	-	2	2
Politiche previdenziali (25)	-	-	-	-	-	1	1
MINISTERO DELL'ECONOMIA E DELLE FINANZE	-	-	-	-	-	-	-
Previdenza obbligatoria e complementare, sicurezza sociale - trasferimenti agli enti ed organismi interessati (25.2)	-	-	-	-	-	-	-
MINISTERO DEL LAVORO E DELLE POLITICHE SOCIALI	-	-	-	-	-	1	1
Previdenza obbligatoria e complementare, assicurazioni sociali (25.3)	-	-	-	-	-	1	1
Politiche per il lavoro (26)	-	-	-	-	-	141.626	141.626
MINISTERO DELL'ECONOMIA E DELLE FINANZE	-	-	-	-	-	-	-
Infertuni sul lavoro (26.2)	-	-	-	-	-	-	-
MINISTERO DEL LAVORO E DELLE POLITICHE SOCIALI	-	-	-	-	-	141.626	141.626
Politiche attive e passive del lavoro (26.6)	-	-	-	-	-	141.246	141.246
Coordinamento e integrazione delle politiche del lavoro e delle politiche sociali, innovazione e coordinamento amministrativo (26.7)	-	-	-	-	-	-	-
Politiche di regolamentazione in materia di rapporti di lavoro (26.8)	-	-	-	-	-	-	-
Programmazione e coordinamento della vigilanza in materia di prevenzione e osservanza delle norme di legislazione sociale e del lavoro (26.9)	-	-	-	-	-	-	-
Servizi e sistemi informativi per il lavoro (26.10)	-	-	-	-	-	177	177
Servizi territoriali per il lavoro (26.11)	-	-	-	-	-	200	200
Servizi di comunicazione istituzionale e informazione in materia di politiche del lavoro e in materia di politiche sociali (26.12)	-	-	-	-	-	1	1
Immigrazione, accoglienza e garanzia dei diritti (27)	-	-	-	-	-	23.930	23.930
MINISTERO DELL'ECONOMIA E DELLE FINANZE	-	-	-	-	-	-	-
Rapporti con le confessioni religiose (27.7)	-	-	-	-	-	-	-

TABELLA N. 20.2 RESIDUI PASSIVI DI STANZIAMENTO AL 31 DICEMBRE 2012 PER ESERCIZI DI PROVENIENZA

(MIGLIAIA DI EURO)

MISSIONE/AMMINISTRAZIONE/PROGRAMMA	E S E R C I Z I D I P R O V E N I E N Z A						TOTALE
	2007 E PRECEDENTI	2008	2009	2010	2011	2012	
MINISTERO DEL LAVORO E DELLE POLITICHE SOCIALI	-	-	-	-	-	2	2
Flussi migratori per motivi di lavoro e politiche di integrazione sociale delle persone immigrate (27.6)	-	-	-	-	-	2	2
MINISTERO DELL'INTERNO	-	-	-	-	-	23.929	23.929
Garanzia dei diritti e interventi per lo sviluppo della coesione sociale (27.2)	-	-	-	-	-	23.664	23.664
Gestione flussi migratori (27.3)	-	-	-	-	-	250	250
Rapporti con le confessioni religiose e amministrazioni del patrimonio del Fondo Edifici di Culto (27.5)	-	-	-	-	-	15	15
Sviluppo e riequilibrio territoriale (28)	-	-	9.811	296.918	4.656.472	1.442.970	6.406.171
MINISTERO DELLO SVILUPPO ECONOMICO	-	-	9.811	296.918	4.656.472	1.442.970	6.406.171
Politiche per lo sviluppo economico ed il miglioramento istituzionale delle aree sottoutilizzate (28.4)	-	-	9.811	296.918	4.656.472	1.442.970	6.406.171
Politiche economico-finanziarie e di bilancio (29)	-	-	-	-	-	173.859	173.859
MINISTERO DELL'ECONOMIA E DELLE FINANZE	-	-	-	-	-	173.859	173.859
Regolazione giurisdizione e coordinamento del sistema della fiscalita' (29.1)	-	-	-	-	-	91.759	91.759
Prevenzione e repressione delle frodi e delle violazioni agli obblighi fiscali (29.3)	-	-	-	-	-	61.660	61.660
Regolamentazione e vigilanza sul settore finanziario (29.4)	-	-	-	-	-	-	-
Regolazioni contabili, restituzioni e rimborsi d'imposte (29.5)	-	-	-	-	-	14.578	14.578
Analisi e programmazione economico-finanziaria (29.6)	-	-	-	-	-	5.863	5.863
Analisi, monitoraggio e controllo della finanza pubblica e politiche di bilancio (29.7)	-	-	-	-	-	-	-
Giovani e sport (30)	-	-	-	-	-	-	-
MINISTERO DELL'ECONOMIA E DELLE FINANZE	-	-	-	-	-	-	-
Attivita' ricreative e sport (30.1)	-	-	-	-	-	-	-
Incentivazione e sostegno alla gioventu' (30.2)	-	-	-	-	-	-	-
Turismo (31)	-	-	-	-	-	-	-

TABELLA N. 20.2 RESIDUI PASSIVI DI STANZIAMENTO AL 31 DICEMBRE 2012 PER ESERCIZI DI PROVENIENZA

(MIGLIAIA DI EURO)

MISSIONE/AMMINISTRAZIONE/PROGRAMMA	E S E R C I Z I D I P R O V E N I E N Z A						TOTALE
	2007 E PRECEDENTI	2008	2009	2010	2011	2012	
MINISTERO DELL'ECONOMIA E DELLE FINANZE	-	-	-	-	-	-	-
Sviluppo e competitività' del turismo (31.1)	-	-	-	-	-	-	-
Servizi istituzionali e generali delle amministrazioni pubbliche (32)	-	-	-	-	-	7.131	7.131
MINISTERO DELL'ECONOMIA E DELLE FINANZE	-	-	-	-	-	2.385	2.385
Indirizzo politico (32.2)	-	-	-	-	-	862	862
Servizi e affari generali per le amministrazioni di competenza (32.3)	-	-	-	-	-	1.373	1.373
Servizi generali, formativi ed approvvigionamenti per le Amministrazioni pubbliche (32.4)	-	-	-	-	-	-	-
Rappresentanza, difesa in giudizio e consulenza legale in favore delle Amministrazioni dello Stato e degli enti autorizzati (32.5)	-	-	-	-	-	150	150
MINISTERO DELLO SVILUPPO ECONOMICO	-	-	-	-	-	17	17
Indirizzo politico (32.2)	-	-	-	-	-	6	6
Servizi e affari generali per le amministrazioni di competenza (32.3)	-	-	-	-	-	11	11
MINISTERO DEL LAVORO E DELLE POLITICHE SOCIALI	-	-	-	-	-	1.805	1.805
Indirizzo politico (32.2)	-	-	-	-	-	36	36
Servizi e affari generali per le amministrazioni di competenza (32.3)	-	-	-	-	-	1.769	1.769
MINISTERO DELLA GIUSTIZIA	-	-	-	-	-	50	50
Indirizzo politico (32.2)	-	-	-	-	-	50	50
MINISTERO DEGLI AFFARI ESTERI	-	-	-	-	-	1.465	1.465
Indirizzo politico (32.2)	-	-	-	-	-	-	-
Servizi e affari generali per le amministrazioni di competenza (32.3)	-	-	-	-	-	1.465	1.465
MINISTERO DELL'ISTRUZIONE, DELL'UNIVERSITA' E DELLA RICERCA	-	-	-	-	-	-	-
Indirizzo politico (32.2)	-	-	-	-	-	-	-
Servizi e affari generali per le amministrazioni di competenza (32.3)	-	-	-	-	-	-	-
MINISTERO DELL'INTERNO	-	-	-	-	-	277	277

TABELLA N. 20.2 RESIDUI PASSIVI DI STANZIAMENTO AL 31 DICEMBRE 2012 PER ESERCIZI DI PROVENIENZA

(MIGLIAIA DI EURO)

MISSIONE/AMMINISTRAZIONE/PROGRAMMA	E S E R C I Z I D I P R O V E N I E N Z A						TOTALE
	2007 E PRECEDENTI	2008	2009	2010	2011	2012	
Indirizzo politico (32.2)	-	-	-	-	-	-	-
Servizi e affari generali per le amministrazioni di competenza (32.3)	-	-	-	-	-	277	277
MINISTERO DELL'AMBIENTE E DELLA TUTELA DEL TERRITORIO E DEL MARE	-	-	-	-	-	-	-
Indirizzo politico (32.2)	-	-	-	-	-	-	-
Servizi e affari generali per le amministrazioni di competenza (32.3)	-	-	-	-	-	-	-
MINISTERO DELLE INFRASTRUTTURE E DEI TRASPORTI	-	-	-	-	-	70	70
Indirizzo politico (32.2)	-	-	-	-	-	70	70
Servizi e affari generali per le amministrazioni di competenza (32.3)	-	-	-	-	-	-	-
MINISTERO DELLA DIFESA	-	-	-	-	-	7	7
Indirizzo politico (32.2)	-	-	-	-	-	-	-
Servizi e affari generali per le amministrazioni di competenza (32.3)	-	-	-	-	-	7	7
MINISTERO DELLE POLITICHE AGRICOLE ALIMENTARI E FORESTALI	-	-	-	-	-	817	817
Indirizzo politico (32.2)	-	-	-	-	-	42	42
Servizi e affari generali per le amministrazioni di competenza (32.3)	-	-	-	-	-	775	775
MINISTERO PER I BENI E LE ATTIVITA' CULTURALI	-	-	-	-	-	222	222
Indirizzo politico (32.2)	-	-	-	-	-	-	-
Servizi e affari generali per le amministrazioni di competenza (32.3)	-	-	-	-	-	222	222
MINISTERO DELLA SALUTE	-	-	-	-	-	18	18
Indirizzo politico (32.2)	-	-	-	-	-	-	-
Servizi e affari generali per le amministrazioni di competenza (32.3)	-	-	-	-	-	18	18
Fondi da ripartire (33)	-	-	300.000	-	300.000	1.624.913	1.924.913
MINISTERO DELL'ECONOMIA E DELLE FINANZE	-	-	-	-	15.000	808.751	823.751
Fondi da assegnare (33.1)	-	-	-	-	15.000	808.751	823.751
Fondi di riserva e speciali (33.2)	-	-	-	-	-	-	-

TABELLA N. 20.2 RESIDUI PASSIVI DI STANZIAMENTO AL 31 DICEMBRE 2012 PER ESERCIZI DI PROVENIENZA

(MIGLIAIA DI EURO)

MISSIONE/AMMINISTRAZIONE/PROGRAMMA	E S E R C I Z I D I P R O V E N I E N Z A						TOTALE
	2007 E PRECEDENTI	2008	2009	2010	2011	2012	
MINISTERO DELLO SVILUPPO ECONOMICO	-	-	-	-	-	672	672
Fondi da assegnare (33.1)	-	-	-	-	-	672	672
MINISTERO DEL LAVORO E DELLE POLITICHE SOCIALI	-	-	-	-	-	11.611	11.611
Fondi da assegnare (33.1)	-	-	-	-	-	11.611	11.611
MINISTERO DELLA GIUSTIZIA	-	-	-	-	-	33.679	33.679
Fondi da assegnare (33.1)	-	-	-	-	-	33.679	33.679
MINISTERO DEGLI AFFARI ESTERI	-	-	-	-	-	10.339	10.339
Fondi da assegnare (33.1)	-	-	-	-	-	10.339	10.339
MINISTERO DELL'ISTRUZIONE, DELL'UNIVERSITA' E DELLA RICERCA	-	-	-	-	285.000	450.467	735.467
Fondi da assegnare (33.1)	-	-	-	-	285.000	450.467	735.467
MINISTERO DELL'INTERNO	-	-	-	-	-	16.893	16.893
Fondi da assegnare (33.1)	-	-	-	-	-	16.893	16.893
MINISTERO DELL'AMBIENTE E DELLA TUTELA DEL TERRITORIO E DEL MARE	-	-	-	-	-	-	-
Fondi da assegnare (33.1)	-	-	-	-	-	-	-
MINISTERO DELLE INFRASTRUTTURE E DEI TRASPORTI	-	-	-	-	-	3.894	3.894
Fondi da assegnare (33.1)	-	-	-	-	-	3.894	3.894
MINISTERO DELLA DIFESA	-	-	-	-	-	269.931	269.931
Fondi da assegnare (33.1)	-	-	-	-	-	269.931	269.931
MINISTERO DELLE POLITICHE AGRICOLE ALIMENTARI E FORESTALI	-	-	-	-	-	-	-
Fondi da assegnare (33.1)	-	-	-	-	-	-	-
MINISTERO PER I BENI E LE ATTIVITA' CULTURALI	-	-	-	-	-	18.677	18.677
Fondi da assegnare (33.1)	-	-	-	-	-	18.677	18.677
MINISTERO DELLA SALUTE	-	-	-	-	-	-	-
Fondi da assegnare (33.1)	-	-	-	-	-	-	-

TABELLA N. 20.2		RESIDUI PASSIVI DI STANZIAMENTO AL 31 DICEMBRE 2012 PER ESERCIZI DI PROVENIENZA (MIGLIAIA DI EURO)						
-----------------	--	---	--	--	--	--	--	--

MISSIONE/AMMINISTRAZIONE/PROGRAMMA	E S E R C I Z I D I P R O V E N I E N Z A							TOTALE
	2007 E PRECEDENTI	2008	2009	2010	2011	2012		
Debito pubblico (34)	-	-	-	-	-	-	366.775	366.775
MINISTERO DELL'ECONOMIA E DELLE FINANZE	-	-	-	-	-	-	366.775	366.775
Oneri per il servizio del debito statale (34.1)	-	-	-	-	-	-	-	-
Rimborsi del debito statale (34.2)	-	-	-	-	-	-	366.775	366.775
IN COMPLESSO	-	-	9.811	297.007	4.973.690	5.910.561	11.191.070	

TABELLA N. 21
RESIDUI PASSIVI AL 31 DICEMBRE 2012 PER CATEGORIE ECONOMICHE E PER ESERCIZI DI PROVENIENZA DISTINTI IN
PROPRI (P), DI STANZIAMENTO (S) E COMPLESSIVI (T)

(MIGLIAIA DI EURO)

AGGREGATI	E S E R C I Z I D I P R O V E N I E N Z A							TOTALE
	2007 E PRECEDENTI	2008	2009	2010	2011	2012		
TITOLO I - SPESE CORRENTI								
P	12	-	249.918	1.680.774	15.798.609	26.056.911	43.786.224	
S	-	-	-	-	300.002	1.972.315	2.272.318	
T	12	-	249.918	1.680.774	16.098.611	28.029.227	46.058.542	
REDDITI DA LAVORO DIPENDENTE								
P	11	-	-	-	109.962	475.995	580.969	
S	-	-	-	-	300.000	1.234.759	1.534.759	
T	11	-	-	-	404.962	1.710.755	2.115.728	
CONSUMI INTERMEDI								
P	1	-	-	-	517.716	2.065.500	2.583.217	
S	-	-	-	-	2	12.424	12.427	
T	1	-	-	-	517.718	2.077.924	2.595.643	
IMPOSTE PAGATE SULLA PRODUZIONE								
P	-	-	-	-	1.524	15.124	16.648	
S	-	-	-	-	-	4.488	4.488	
T	-	-	-	-	1.524	19.611	21.136	
TRASFERIMENTI CORRENTI AD AMMINISTRAZIONI PUBBLICHE								
P	-	-	249.918	1.680.774	13.794.719	20.710.215	36.435.626	
S	-	-	-	-	-	-	-	
T	-	-	249.918	1.680.774	13.794.719	20.710.215	36.435.626	
TRASFERIMENTI CORRENTI A FAMIGLIE E ISTITUZIONI SOCIALI PRIVATE								
P	-	-	-	-	242.790	418.668	661.458	
S	-	-	-	-	-	-	-	
T	-	-	-	-	242.790	418.668	661.458	
TRASFERIMENTI CORRENTI A IMPRESE								
P	-	-	-	-	554.473	1.318.133	1.872.606	
S	-	-	-	-	-	-	-	
T	-	-	-	-	554.473	1.318.133	1.872.606	
TRASFERIMENTI CORRENTI A ESTERO								
P	-	-	-	-	62.377	81.271	143.648	
S	-	-	-	-	-	6.630	6.630	
T	-	-	-	-	62.377	87.901	150.278	
RISORSE PROPRIE UNIONE EUROPEA								
P	-	-	-	-	-	-	-	
S	-	-	-	-	-	-	-	
T	-	-	-	-	-	-	-	
INTERESSI PASSIVI E REDDITI DA CAPITALE								
P	-	-	-	-	2.814	259.027	261.841	
S	-	-	-	-	-	-	-	
T	-	-	-	-	2.814	259.027	261.841	
FOSSE CORRETTIVE E COMPENSATIVE								
P	-	-	-	-	401.481	639.718	1.041.198	
S	-	-	-	-	-	-	-	
T	-	-	-	-	401.481	639.718	1.041.198	
AMMORTAMENTI								
P	-	-	-	-	-	-	-	
S	-	-	-	-	-	-	-	
T	-	-	-	-	-	-	-	
ALTRE USCITE CORRENTI								
P	-	-	-	-	115.753	73.261	189.014	
S	-	-	-	-	-	714.014	714.014	
T	-	-	-	-	115.753	787.275	903.027	

TABELLA N. 21

RESIDUI PASSIVI AL 31 DICEMBRE 2012 PER CATEGORIE ECONOMICHE E PER ESERCIZI DI PROVENIENZA DISTINTI IN PROPRI (P), DI STANZIAMENTO (S) E COMPLESSIVI (T)

(MIGLIAIA DI EURO)

AGGREGATI	E S E R C I Z I D I P R O V E N I E N Z A							TOTALE
	2007 E PRECEDENTI	2008	2009	2010	2011	2012		
TITOLO II - SPESE IN CONTO CAPITALE								
P	2.198	153.959	257.896	2.281.650	6.162.479	9.878.473	18.736.654	
S	-	-	9.811	297.007	4.673.888	3.571.471	8.551.977	
T	2.198	153.959	267.707	2.578.657	10.836.367	13.449.944	27.288.631	
INVESTIMENTI FISSI LORDI E ACQUISTI DI TERRENI								
P	537	-	-	768.588	1.734.249	1.895.983	4.399.358	
S	-	-	-	-	17.216	502.179	519.395	
T	537	-	-	768.588	1.751.465	2.398.163	4.918.753	
CONTRIBUTI AGLI INVESTIMENTI								
P	1.660	153.959	257.272	551.211	2.352.652	3.248.086	6.564.890	
S	-	-	-	-	-	583.172	583.172	
T	1.660	153.959	257.272	551.211	2.352.652	3.831.258	7.148.062	
CONTRIBUTI AGLI INVESTIMENTI AD IMPRESE								
P	-	-	54	319.224	831.663	2.554.931	3.705.871	
S	-	-	-	89	-	747.975	748.064	
T	-	-	54	319.313	831.663	3.302.906	4.453.936	
CONTRIBUTI AGLI INVESTIMENTI A FAMIGLIE E ISTITUZIONI SOCIALI PRIVATE								
P	-	-	-	-	4.699	9.711	14.410	
S	-	-	-	-	-	-	-	
T	-	-	-	-	4.699	9.711	14.410	
CONTRIBUTI AGLI INVESTIMENTI A ESTERO								
P	-	-	-	-	239.888	180.490	420.378	
S	-	-	-	-	-	61.989	61.989	
T	-	-	-	-	239.888	242.479	482.367	
ALTRI TRASFERIMENTI IN CONTO CAPITALE								
P	-	-	570	642.627	830.757	1.459.781	2.933.735	
S	-	-	9.811	296.918	4.656.472	1.491.430	6.454.631	
T	-	-	10.381	939.545	5.487.229	2.951.211	9.388.366	
ACQUISIZIONI DI ATTIVITA' FINANZIARIE								
P	-	-	-	-	168.571	529.491	698.062	
S	-	-	-	-	-	184.725	184.725	
T	-	-	-	-	168.571	714.216	882.787	
TOTALE SPESE FINALI								
P	2.210	153.959	507.814	3.962.424	21.961.087	35.935.384	62.522.879	
S	-	-	9.811	297.007	4.973.690	5.543.786	10.824.295	
T	2.210	153.959	517.625	4.259.431	26.934.778	41.479.170	73.347.174	

TABELLA N. 21 RESIDUI PASSIVI AL 31 DICEMBRE 2012 PER CATEGORIE ECONOMICHE E PER ESERCIZI DI PROVENIENZA DISTINTI IN PROPRI (P), DI STANZIAMENTO (S) E COMPLESSIVI (T)

(MIGLIAIA DI EURO)

AGGREGATI	E S E R C I Z I D I P R O V E N I E N Z A							TOTALE
	2007 E PRECEDENTI	2008	2009	2010	2011	2012		
P S T	61.572 - 61.572	15 - 15	- - -	25.713 - 25.713	53.743 - 53.743	174.421 366.775 541.196	315.465 366.775 682.240	
IN COMPLESSO P S T	63.782 - 63.782	153.975 - 153.975	507.814 9.811 517.625	3.988.137 297.007 4.285.144	22.014.831 4.973.690 26.988.521	36.109.805 5.910.561 42.020.366	62.838.344 11.191.070 74.029.414	

TABELLA N. 21.1 RESIDUI PASSIVI AL 31 DICEMBRE 2012 PER CLASSIFICAZIONE ECONOMICA E PER ESERCIZI DI PROVENIENZA DISTINTI IN PROPRI (P), DI STANZIAMENTO (S) E COMPLESSIVI (T)

(MIGLIAIA DI EURO)

AGGREGATI	E S E R C I Z I D I P R O V E N I E N Z A						TOTALE
	2007	2008	2009	2010	2011	2012	
TITOLO I - SPESE CORRENTI							
P	12	-	249.918	1.680.774	15.798.609	26.056.911	43.786.224
S	-	-	-	-	300.000	1.972.318	2.272.318
T	12	-	249.918	1.680.774	16.098.611	28.029.227	46.058.542
REDDITI DA LAVORO DIPENDENTE							
P	11	-	-	-	104.962	475.995	580.969
S	-	-	-	-	300.000	1.234.759	1.534.759
T	11	-	-	-	404.962	1.710.755	2.115.728
CE2 01 RETRIBUZIONI LORDE IN DENARO							
P	11	-	-	-	39.450	188.190	227.651
S	-	-	-	-	300.000	1.218.798	1.518.798
T	11	-	-	-	339.450	1.406.988	1.746.449
CE3 01 STIPENDI							
P	-	-	-	-	5.724	60.854	66.578
S	-	-	-	-	15.000	132.509	147.509
T	-	-	-	-	20.724	193.363	214.087
CE3 02 LAVORO STRAORDINARIO							
P	-	-	-	-	1.862	20.979	22.841
S	-	-	-	-	-	96.796	96.796
T	-	-	-	-	1.862	117.776	119.637
CE3 03 FONDO UNICO AMMINISTRAZIONE							
P	-	-	-	-	6.797	22.572	29.368
S	-	-	-	-	-	480.581	480.581
T	-	-	-	-	6.797	503.153	509.950
CE3 04 INCENTIVI PER L'OFFERTA FORMATIVA							
P	-	-	-	-	6	16	21
S	-	-	-	-	-	680	680
T	-	-	-	-	6	695	701
CE3 05 ALTRI COMPENSI AL PERSONALE							
P	11	-	-	-	25.005	83.560	108.576
S	-	-	-	-	285.000	508.232	793.232
T	11	-	-	-	310.005	591.792	901.808
CE3 06 LAVORO A TEMPO DETERMINATO							
P	-	-	-	-	57	209	266
S	-	-	-	-	-	-	-
T	-	-	-	-	57	209	266
CE2 02 RETRIBUZIONI IN NATURA							
P	-	-	-	-	36.526	159.148	195.673
S	-	-	-	-	-	-	-
T	-	-	-	-	36.526	159.148	195.673

TABELLA N. 21.1
RESIDUI PASSIVI AL 31 DICEMBRE 2012 PER CLASSIFICAZIONE ECONOMICA E PER ESERCIZI DI PROVENIENZA DISTINTI
IN PROPRI (P), DI STANZIAMENTO (S) E COMPLESSIVI (T)

(MIGLIAIA DI EURO)

AGGREGATI	E S E R C I Z I D I P R O V E N I E N Z A						TOTALE
	2007	2008	2009	2010	2011	2012	
CE3 01 BUONI PASTO	-	-	-	-	5.241	13.279	18.520
S	-	-	-	-	-	-	-
T	-	-	-	-	5.241	13.279	18.520
CE3 02 MENSE	-	-	-	-	1.093	21.621	22.713
S	-	-	-	-	-	-	-
T	-	-	-	-	1.093	21.621	22.713
CE3 03 VESTIARIO	-	-	-	-	14.819	66.610	81.430
S	-	-	-	-	-	-	-
T	-	-	-	-	14.819	66.610	81.430
CE3 04 ALTRE	-	-	-	-	15.373	57.637	73.010
S	-	-	-	-	-	-	-
T	-	-	-	-	15.373	57.637	73.010
CE2 03 CONTRIBUTI SOCIALI EFFETTIVI A CARICO DEL DATORE DI LAVORO	-	-	-	-	28.786	127.288	156.075
S	-	-	-	-	-	15.961	15.961
T	-	-	-	-	28.786	143.250	172.036
CE3 01 CONTRIBUTI SOCIALI EFFETTIVI A CARICO DEL DATORE DI LAVORO	-	-	-	-	28.786	127.263	156.050
S	-	-	-	-	-	15.961	15.961
T	-	-	-	-	28.786	143.225	172.011
CE3 02 COMPETENZE ACCESSORIE	-	-	-	-	-	25	25
S	-	-	-	-	-	-	-
T	-	-	-	-	-	25	25
CE2 04 CONTRIBUTI SOCIALI FIGURATIVI A CARICO DEL DATORE DI LAVORO	-	-	-	-	200	1.370	1.570
S	-	-	-	-	-	-	-
T	-	-	-	-	200	1.370	1.570
CE3 01 CONTRIBUTI SOCIALI FIGURATIVI A CARICO DEL DATORE DI LAVORO	-	-	-	-	200	1.370	1.570
S	-	-	-	-	-	-	-
T	-	-	-	-	200	1.370	1.570
CONSUMI INTERMEDI	-	-	-	-	517.716	2.065.500	2.583.217
P	1	-	-	-	2	12.424	12.427
S	-	-	-	-	517.718	2.077.924	2.595.643
T	1	-	-	-	-	-	-

TABELLA N. 21.1 RESIDUI PASSIVI AL 31 DICEMBRE 2012 PER CLASSIFICAZIONE ECONOMICA E PER ESERCIZI DI PROVENIENZA DISTINTI IN PROPRI (P), DI STANZIAMENTO (S) E COMPLESSIVI (T)

(MIGLIAIA DI EURO)

AGGREGATI	E S E R C I Z I D I P R O V E N I E N Z A						TOTALE
	2007	2008	2009	2010	2011	2012	
CE2 01 ACQUISTO DI BENI	P S T	- - -	- - -	- - -	- - -	95.391 - 95.391	420.612 71 420.682
CE3 01 BENI DI CONSUMO	P S T	- - -	- - -	- - -	- - -	12.298 - 12.298	253.001 68 253.068
CE3 02 PUBBLICAZIONI PERIODICHE	P S T	- - -	- - -	- - -	- - -	355 - 355	1.084 3 1.086
CE3 03 ARMI E MATERIALE BELLEICO PER USI MILITARI	P S T	- - -	- - -	- - -	- - -	82.739 - 82.739	166.528 - 166.528
CE2 02 ACQUISTO DI SERVIZI EFFETTIVI	P S T	- - -	- - -	- - -	- - -	422.324 2 422.327	2.162.605 12.354 2.174.961
CE3 01 NOLEGGI, LOCAZIONI E LEASING OPERATIVO	P S T	- - -	- - -	- - -	- - -	40.488 - 40.488	173.743 48 173.791
CE3 02 MANUTENZIONE ORDINARIA E RIPARAZIONI	P S T	- - -	- - -	- - -	- - -	187.958 - 187.958	705.106 3.873 708.979
CE3 03 UTENZE, SERVIZI AUSILIARI, SPESE DI PULIZIA	P S T	- - -	- - -	- - -	- - -	13.086 - 13.086	168.258 210 168.468
CE3 04 SPESE POSTALI E VALORI BOLLATI	P S T	- - -	- - -	- - -	- - -	1.645 - 1.645	5.540 - 5.540
CE3 05 CORSI DI FORMAZIONE	P S T	- - -	- - -	- - -	- - -	8.858 - 8.858	19.586 - 19.586

TABELLA N. 21.1
RESIDUI PASSIVI AL 31 DICEMBRE 2012 PER CLASSIFICAZIONE ECONOMICA E PER ESERCIZI DI PROVENIENZA DISTINTI
IN PROPRI (P), DI STANZIAMENTO (S) E COMPLESSIVI (T)

(MIGLIAIA DI EURO)

AGGREGATI	E S E R C I Z I D I P R O V E N I E N Z A						TOTALE
	2007	2008	2009	2010	2011	2012	
CE3 06 SPESE PER ACCERTAMENTI SANITARI RESI NECESSARI DALL'ATTIVITA' LAVORATIVA	-	-	-	-	2.152	34.618	36.770
	-	-	-	-	-	-	-
	-	-	-	-	2.152	34.618	36.770
CE3 07 SPESE DI RAPPRESENTANZA, RELAZIONI PUBBLICHE, CONVEGNI E MOSTRE, PUBBLICITA'	-	-	-	-	2.912	8.989	11.901
	-	-	-	-	2	212	215
	-	-	-	-	2.914	9.201	12.116
CE3 08 COMMISSIONI, COMITATI, CONSIGLI	-	-	-	-	11.337	56.283	67.621
	-	-	-	-	-	-	-
	-	-	-	-	11.337	56.283	67.621
CE3 09 COMPENSI PER INCARICHI CONTINUATIVI	-	-	-	-	1.703	7.940	9.644
	-	-	-	-	-	-	-
	-	-	-	-	1.703	7.940	9.644
CE3 10 STUDI, CONSULENZE, INDAGINI	-	-	-	-	8.430	55.521	63.951
	-	-	-	-	-	192	192
	-	-	-	-	8.430	55.713	64.143
CE3 11 AGGI DI RISCOSSIONE	-	-	-	-	56.481	318.164	374.645
	-	-	-	-	-	-	-
	-	-	-	-	56.481	318.164	374.645
CE3 12 COMMISSIONI SU TITOLI	-	-	-	-	160	944	1.104
	-	-	-	-	-	-	-
	-	-	-	-	160	944	1.104
CE3 13 INDENNITA' DI MISSIONE E RIMBORSI SPESE VIAGGI	-	-	-	-	6.728	28.197	34.924
	-	-	-	-	-	2.177	2.177
	-	-	-	-	6.728	30.373	37.101
CE3 14 ALTRI SERVIZI	-	-	-	-	80.371	408.522	488.893
	-	-	-	-	-	5.642	5.642
	-	-	-	-	80.371	414.164	494.534
CE3 15 CANONI FIP	-	-	-	-	16	904	920
	-	-	-	-	-	-	-
	-	-	-	-	16	904	920

TABELLA N. 21.1 RESIDUI PASSIVI AL 31 DICEMBRE 2012 PER CLASSIFICAZIONE ECONOMICA E PER ESERCIZI DI PROVENIENZA DISTINTI IN PROPRI (P), DI STANZIAMENTO (S) E COMPLESSIVI (T) (MIGLIAIA DI EURO)

AGGREGATI	E S E R C I Z I D I P R O V E N I E N Z A						TOTALE
	2007	2008	2009	2010	2011	2012	
IMPOSTE PAGATE SULLA PRODUZIONE	-	-	-	-	1.524	15.124	16.648
S	-	-	-	-	-	4.488	4.488
T	-	-	-	-	1.524	19.611	21.136
CE2 01 IMPOSTE PAGATE SULLA PRODUZIONE P	-	-	-	-	1.524	15.124	16.648
S	-	-	-	-	-	4.488	4.488
T	-	-	-	-	1.524	19.611	21.136
CE3 01 IMPOSTE PAGATE SULLA PRODUZIONE P	-	-	-	-	1.524	15.124	16.648
S	-	-	-	-	-	4.488	4.488
T	-	-	-	-	1.524	19.611	21.136
TRASFERIMENTI CORRENTI AD AMMINISTRAZIONI PUBBLICHE	-	-	249.918	1.680.774	13.794.719	20.710.215	36.435.626
P	-	-	249.918	1.680.774	13.794.719	20.710.215	36.435.626
S	-	-	-	-	-	-	-
T	-	-	-	-	-	-	-
CE2 01 AMMINISTRAZIONI CENTRALI P	-	-	-	-	62.091	310.412	372.502
S	-	-	-	-	-	-	-
T	-	-	-	-	62.091	310.412	372.502
CE3 01 ORGANI COSTITUZIONALI P	-	-	-	-	90	209.504	209.594
S	-	-	-	-	-	-	-
T	-	-	-	-	90	209.504	209.594
CE3 02 ENTI PRODUTTORI DI SERVIZI ECONOMICI E DI REGOLAZIONE DELL'ATTIVITA' ECONOMICA	-	-	-	-	46.486	72.237	118.723
P	-	-	-	-	46.486	72.237	118.723
S	-	-	-	-	-	-	-
T	-	-	-	-	46.486	72.237	118.723
CE3 03 ENTI PRODUTTORI DI SERVIZI ASSISTENZIALI, RICREATIVI E CULTURALI P	-	-	-	-	10.488	8.787	19.275
S	-	-	-	-	-	-	-
T	-	-	-	-	10.488	8.787	19.275
CE3 04 ENTI DI RICERCA P	-	-	-	-	5.027	19.883	24.910
S	-	-	-	-	-	-	-
T	-	-	-	-	5.027	19.883	24.910
CE2 02 AMMINISTRAZIONI LOCALI P	-	-	249.918	1.680.774	10.066.041	11.229.973	23.226.706
S	-	-	-	-	-	-	-
T	-	-	249.918	1.680.774	10.066.041	11.229.973	23.226.706

TABELLA N. 21.1 RESIDUI PASSIVI AL 31 DICEMBRE 2012 PER CLASSIFICAZIONE ECONOMICA E PER ESERCIZI DI PROVENIENZA DISTINTI IN PROPRI (P), DI STANZIAMENTO (S) E COMPLESSIVI (T)

AGGREGATI	E S E R C I Z I D I P R O V E N I E N Z A							TOTALE
	2007	2008	2009	2010	2011	2012		
CE3 01 REGIONI	P	-	-	249.918	1.680.774	9.483.773	9.673.209	21.087.675
	S	-	-	-	-	-	-	-
	T	-	-	249.918	1.680.774	9.483.773	9.673.209	21.087.675
CE3 02 COMUNI E PROVINCE	P	-	-	-	-	424.345	461.637	885.982
	S	-	-	-	-	-	-	-
	T	-	-	-	-	424.345	461.637	885.982
CE3 03 ENTI PRODUTTORI DI SERVIZI SANITARI	P	-	-	-	-	84.474	94.478	178.953
	S	-	-	-	-	-	-	-
	T	-	-	-	-	84.474	94.478	178.953
CE3 05 ENTI LOCALI PRODUTTORI DI SERVIZI ASSISTENZIALI RICREATIVI E CULTURALI	P	-	-	-	-	39.830	703.919	743.749
	S	-	-	-	-	-	-	-
	T	-	-	-	-	39.830	703.919	743.749
CE3 07 PROVINCE COMUNI - DEVOLUZIONE DI TRIBUTI ERARIALI	P	-	-	-	-	33.618	296.729	330.347
	S	-	-	-	-	-	-	-
	T	-	-	-	-	33.618	296.729	330.347
CE2 03 ENTI DI PREVIDENZA	P	-	-	-	-	3.666.587	9.169.830	12.836.417
	S	-	-	-	-	-	-	-
	T	-	-	-	-	3.666.587	9.169.830	12.836.417
CE3 01 ENTI DI PREVIDENZA E ASSISTENZA SOCIALE	P	-	-	-	-	3.666.587	9.169.830	12.836.417
	S	-	-	-	-	-	-	-
	T	-	-	-	-	3.666.587	9.169.830	12.836.417
TRASFERIMENTI CORRENTI A FAMIGLIE E ISTITUZIONI SOCIALI PRIVATE	P	-	-	-	-	242.790	418.668	661.458
	S	-	-	-	-	-	-	-
	T	-	-	-	-	242.790	418.668	661.458
CE2 01 PRESTAZIONI SOCIALI IN DENARO	P	-	-	-	-	19.746	89.274	109.020
	S	-	-	-	-	-	-	-
	T	-	-	-	-	19.746	89.274	109.020
CE3 01 PRESTAZIONI DI ASSISTENZA SOCIALE	P	-	-	-	-	2.738	810	3.548
	S	-	-	-	-	-	-	-
	T	-	-	-	-	2.738	810	3.548

TABELLA N. 21.1
RESIDUI PASSIVI AL 31 DICEMBRE 2012 PER CLASSIFICAZIONE ECONOMICA E PER ESERCIZI DI PROVENIENZA DISTINTI
IN PROPRI (P), DI STANZIAMENTO (S) E COMPLESSIVI (T)

(MIGLIAIA DI EURO)

AGGREGATI	E S E R C I Z I D I P R O V E N I E N Z A							TOTALE
	2007	2008	2009	2010	2011	2012		
CE3 02 ALTRE PRESTAZIONI	-	-	-	-	17.008	88.464	105.472	
S	-	-	-	-	-	-	-	
T	-	-	-	-	17.008	88.464	105.472	
CE2 02 TRASFERIMENTI SOCIALI IN NATURA	-	-	-	-	5.844	42.768	48.611	
P	-	-	-	-	-	-	-	
S	-	-	-	-	5.844	42.768	48.611	
T	-	-	-	-	5.844	42.768	48.611	
CE3 01 TRASFERIMENTI DI ASSISTENZA SOCIALE	-	-	-	-	4.243	9.579	13.822	
P	-	-	-	-	-	-	-	
S	-	-	-	-	4.243	9.579	13.822	
T	-	-	-	-	4.243	9.579	13.822	
CE3 02 ALTRE PRESTAZIONI	-	-	-	-	1.601	33.188	34.789	
P	-	-	-	-	-	-	-	
S	-	-	-	-	1.601	33.188	34.789	
T	-	-	-	-	1.601	33.188	34.789	
CE2 03 ALTRI TRASFERIMENTI	-	-	-	-	217.200	286.626	503.827	
P	-	-	-	-	-	-	-	
S	-	-	-	-	217.200	286.626	503.827	
T	-	-	-	-	217.200	286.626	503.827	
CE3 01 FAMIGLIE	-	-	-	-	192.125	230.977	423.102	
P	-	-	-	-	-	-	-	
S	-	-	-	-	192.125	230.977	423.102	
T	-	-	-	-	192.125	230.977	423.102	
CE3 02 ISTITUZIONI SOCIALI PRIVATE	-	-	-	-	25.075	55.650	80.725	
P	-	-	-	-	-	-	-	
S	-	-	-	-	25.075	55.650	80.725	
T	-	-	-	-	25.075	55.650	80.725	
TRASFERIMENTI CORRENTI A IMPRESE	-	-	-	-	554.473	1.318.133	1.872.606	
P	-	-	-	-	-	-	-	
S	-	-	-	-	554.473	1.318.133	1.872.606	
T	-	-	-	-	554.473	1.318.133	1.872.606	
CE2 01 CONTRIBUTI AI PRODOTTI E ALLA PRODUZIONE	-	-	-	-	548.004	1.265.009	1.813.012	
P	-	-	-	-	-	-	-	
S	-	-	-	-	548.004	1.265.009	1.813.012	
T	-	-	-	-	548.004	1.265.009	1.813.012	
CE3 02 ALTRI CONTRIBUTI AI PRODOTTI	-	-	-	-	221.034	609.086	830.120	
P	-	-	-	-	-	-	-	
S	-	-	-	-	221.034	609.086	830.120	
T	-	-	-	-	221.034	609.086	830.120	

TABELLA N. 21.1 RESIDUI PASSIVI AL 31 DICEMBRE 2012 PER CLASSIFICAZIONE ECONOMICA E PER ESERCIZI DI PROVENIENZA DISTINTI IN PROPRI (P), DI STANZIAMENTO (S) E COMPLESSIVI (T)

(MIGLIAIA DI EURO)

AGGREGATI	E S E R C I Z I D I P R O V E N I E N Z A						TOTALE
	2007	2008	2009	2010	2011	2012	
CE3 03 CONTRIBUTI IN CONTO INTERESSI P S T	-	-	-	-	50.815	57.429	108.244
CE3 04 ALTRI CONTRIBUTI ALLA PRODUZIONE P S T	-	-	-	-	276.155	598.493	874.648
CE2 02 ALTRI TRASFERIMENTI A IMPRESE P S T	-	-	-	-	6.469	53.124	59.594
CE3 01 ALTRI TRASFERIMENTI A IMPRESE P S T	-	-	-	-	6.469	53.124	59.594
TRASFERIMENTI CORRENTI A ESTERO P S T	-	-	-	-	62.377	81.271	143.648
CE2 01 TRASFERIMENTI CORRENTI A ESTERO P S T	-	-	-	-	62.377	81.271	143.648
CE3 01 UNIONE EUROPEA P S T	-	-	-	-	122	614	736
CE3 02 ALTRO P S T	-	-	-	-	122	766	888
INTERESSI PASSIVI E REDDITI DA CAPITALE P S T	-	-	-	-	2.814	259.027	261.841
CE2 01 INTERESSI PASSIVI P S T	-	-	-	-	2.814	259.027	261.841

TABELLA N. 21.1 RESIDUI PASSIVI AL 31 DICEMBRE 2012 PER CLASSIFICAZIONE ECONOMICA E PER ESERCIZI DI PROVENIENZA DISTINTI IN PROPRI (P), DI STANZIAMENTO (S) E COMPLESSIVI (T)

(MIGLIAIA DI EURO)

AGGREGATI	E S E R C I Z I D I P R O V E N I E N Z A						TOTALE
	2007	2008	2009	2010	2011	2012	
CE3 02 INTERESSI PASSIVI SU TITOLI A MEDIO-LUNGO TERMINE P S T	-	-	-	-	-	12	148.755
CE3 03 INTERESSI SU MUTUI P S T	-	-	-	-	1.692	1.692	148.767
CE3 04 ALTRI INTERESSI P S T	-	-	-	-	1.109	1.109	14.811
POSTE CORRETTIVE E COMPENSATIVE P S T	-	-	-	-	1.109	1.109	14.811
CE2 01 RESTITUZIONI E RIMBORSO DI IMPOSTE P S T	-	-	-	-	401.481	639.718	98.263
CE3 01 RESTITUZIONE E RIMBORSO DI IMPOSTE DIRETTE P S T	-	-	-	-	401.481	639.718	98.263
CE3 02 RESTITUZIONE E RIMBORSO DI IMPOSTE INDIRETTE P S T	-	-	-	-	400.541	33.193	1.041.199
CE2 02 VINCITE LOTTO P S T	-	-	-	-	400.541	33.193	1.041.199
CE3 01 VINCITE AL LOTTO P S T	-	-	-	-	400.174	16.955	1.041.199
CE2 03 ALTRE POSTE CORRETTIVE E COMPENSATIVE P S T	-	-	-	-	367	16.238	433.734
	-	-	-	-	367	16.238	433.734
	-	-	-	-	-	-	417.129
	-	-	-	-	400.174	16.955	417.129
	-	-	-	-	-	-	16.605
	-	-	-	-	-	-	530.726
	-	-	-	-	-	-	530.726
	-	-	-	-	-	-	530.726
	-	-	-	-	-	-	530.726
	-	-	-	-	-	-	530.726
	-	-	-	-	939	75.799	76.738
	-	-	-	-	939	75.799	76.738

TABELLA N. 21.1 RESIDUI PASSIVI AL 31 DICEMBRE 2012 PER CLASSIFICAZIONE ECONOMICA E PER ESERCIZI DI PROVENIENZA DISTINTI IN PROPRI (P), DI STANZIAMENTO (S) E COMPLESSIVI (T)

(MIGLIAIA DI EURO)

AGGREGATI	E S E R C I Z I D I P R O V E N I E N Z A						TOTALE	
	2007	2008	2009	2010	2011	2012		
CE3 01 ALTRE POSTE CORRETTIVE E COMPENSATIVE	P S T	- - -	- - -	- - -	- - -	939 - 939	75.799 - 75.799	76.738 - 76.738
ALTRE USCITE CORRENTI	P S T	- - -	- - -	- - -	- - -	115.753 - 115.753	73.261 714.014 787.275	189.014 714.014 903.027
CE2 01 PREMI DI ASSICURAZIONE	P S T	- - -	- - -	- - -	- - -	11 - 11	269 - 269	280 - 280
CE3 01 PREMI DI ASSICURAZIONE	P S T	- - -	- - -	- - -	- - -	11 - 11	269 - 269	280 - 280
CE2 02 ALTRE USCITE CORRENTI	P S T	- - -	- - -	- - -	- - -	115.742 - 115.742	72.992 714.014 787.006	188.734 714.014 902.748
CE3 02 FONDI DI RISERVA	P S T	- - -	- - -	- - -	- - -	95.000 - 95.000	59 - 59	95.059 - 95.059
CE3 03 ALTRE SOMME NON ALTROVE CLASSIFICATE	P S T	- - -	- - -	- - -	- - -	20.742 - 20.742	72.933 714.014 786.947	93.675 714.014 807.689

TABELLA N. 21.1		RESIDUI PASSIVI AL 31 DICEMBRE 2012 PER CLASSIFICAZIONE ECONOMICA E PER ESERCIZI DI PROVENIENZA DISTINTI IN PROPRI (P), DI STANZIAMENTO (S) E COMPLESSIVI (T)							
		(MIGLIAIA DI EURO)							
AGGREGATI		E S E R C I Z I D I P R O V E N I E N Z A							TOTALE
		2007	2008	2009	2010	2011	2012		
TIPOLO II - SPESE IN CONTO CAPITALE									
P		2.198	153.959	257.896	2.281.650	6.162.479	9.878.473	18.736.654	
S		-	-	9.811	297.007	4.673.688	3.571.471	8.551.977	
T		2.198	153.959	267.707	2.578.657	10.835.167	13.449.944	27.288.631	
INVESTIMENTI FISSI LORDI E ACQUISTI DI TERRENI									
P		537	-	-	768.588	1.734.249	1.895.983	4.399.358	
S		-	-	-	-	17.216	502.179	519.395	
T		537	-	-	768.588	1.751.465	2.398.163	4.918.753	
CE3 01 INVESTIMENTI FISSI LORDI									
P		537	-	-	768.588	1.734.249	1.895.649	4.399.023	
S		-	-	-	-	17.216	502.160	519.376	
T		537	-	-	768.588	1.751.465	2.397.808	4.918.399	
CE3 01 MEZZI DI TRASPORTO									
P		-	-	-	31.068	52.962	45.482	129.512	
S		-	-	-	-	-	5.297	5.297	
T		-	-	-	31.068	52.962	50.779	134.809	
CE3 02 MOBILI, MACCHINARI, ATTREZZATURE									
P		-	-	-	9.710	16.375	24.990	51.075	
S		-	-	-	-	-	9.976	9.976	
T		-	-	-	9.710	16.375	34.966	61.051	
CE3 03 FABBRICATI RESIDENZIALI									
P		-	-	-	117.267	8.620	1.276	127.163	
S		-	-	-	-	-	17.650	17.650	
T		-	-	-	117.267	8.620	18.927	144.814	
CE3 04 FABBRICATI NON RESIDENZIALI									
P		-	-	-	35.737	67.373	140.784	243.894	
S		-	-	-	-	-	44.690	44.690	
T		-	-	-	35.737	67.373	185.474	288.583	
CE3 05 OPERE PUBBLICHE									
P		460	-	-	56.530	156.245	86.424	299.659	
S		-	-	-	-	-	86.190	86.190	
T		460	-	-	56.530	156.245	172.614	385.849	
CE3 06 SOFTWARE E HARDWARE									
P		-	-	-	1.463	80.832	188.101	270.396	
S		-	-	-	-	-	59.669	59.669	
T		-	-	-	1.463	80.832	247.771	330.065	
CE3 07 INFRASTRUTTURE MILITARI									
P		-	-	-	25.700	78.411	78.720	182.831	
S		-	-	-	-	-	8.392	8.392	
T		-	-	-	25.700	78.411	87.112	191.223	

TABELLA N. 21.1
RESIDUI PASSIVI AL 31 DICEMBRE 2012 PER CLASSIFICAZIONE ECONOMICA E PER ESERCIZI DI PROVENIENZA DISTINTI
IN PROPRI (P), DI STANZIAMENTO (S) E COMPLESSIVI (T)

(MIGLIAIA DI EURO)

AGGREGATI	E S E R C I Z I D I P R O V E N I E N Z A							TOTALE
	2007	2008	2009	2010	2011	2012		
CE2 02 AMMINISTRAZIONI LOCALI	P	1.660	-	-	304.281	1.314.302	1.825.565	3.445.808
	S	-	-	-	-	-	175.046	175.046
	T	1.660	-	-	304.281	1.314.302	2.000.611	3.620.854
CE3 01 REGIONI	P	-	-	-	102.663	1.095.376	1.465.532	2.663.572
	S	-	-	-	-	-	36.463	36.463
	T	-	-	-	102.663	1.095.376	1.501.996	2.700.035
CE3 02 COMUNI E PROVINCE	P	1.660	-	-	192.655	113.633	187.009	494.957
	S	-	-	-	-	-	87.878	87.878
	T	1.660	-	-	192.655	113.633	274.887	582.835
CE3 03 ENTI PRODUTTORI DI SERVIZI SANITARI	P	-	-	-	-	46.000	20.000	66.000
	S	-	-	-	-	-	1.474	1.474
	T	-	-	-	-	46.000	21.474	67.474
CE3 04 ENTI LOCALI PRODUTTORI DI SERVIZI ECONOMICI E DI REGOLAZIONE DELL'ATTIVITA' ECONOMICA	P	-	-	-	8.449	54.491	122.396	185.336
	S	-	-	-	-	-	49.230	49.230
	T	-	-	-	8.449	54.491	171.626	234.566
CE3 05 ENTI LOCALI PRODUTTORI DI SERVIZI ASSISTENZIALI, RICREATIVI E CULTURALI	P	-	-	-	513	4.802	30.628	35.943
	S	-	-	-	-	-	-	-
	T	-	-	-	513	4.802	30.628	35.943
CE2 03 ENTI DI PREVIDENZA E ASSISTENZA SOCIALE	P	-	153.959	257.272	205.766	865.143	1.075.976	2.558.116
	S	-	-	-	-	-	141.242	141.242
	T	-	153.959	257.272	205.766	865.143	1.217.218	2.699.357
CE3 01 ENTI DI PREVIDENZA E ASSISTENZA SOCIALE	P	-	153.959	257.272	205.766	865.143	1.075.976	2.558.116
	S	-	-	-	-	-	141.242	141.242
	T	-	153.959	257.272	205.766	865.143	1.217.218	2.699.357
CONTRIBUTI AGLI INVESTIMENTI AD IMPRESE	P	-	-	54	319.224	831.663	2.554.931	3.705.871
	S	-	-	-	89	-	747.975	748.064
	T	-	-	54	319.313	831.663	3.302.906	4.453.936
CE2 01 IMPRESE PRIVATE	P	-	-	54	85.833	482.833	527.429	1.096.149
	S	-	-	-	89	-	742.090	742.179
	T	-	-	54	85.923	482.833	1.269.519	1.838.328

TABELLA N. 21.1
RESIDUI PASSIVI AL 31 DICEMBRE 2012 PER CLASSIFICAZIONE ECONOMICA E PER ESERCIZI DI PROVENIENZA DISTINTI
IN PROPRI (P), DI STANZIAMENTO (S) E COMPLESSIVI (T)

(MIGLIAIA DI EURO)

AGGREGATI	E S E R C I Z I D I P R O V E N I E N Z A						TOTALE
	2007	2008	2009	2010	2011	2012	
CE3 01 IMPRESE PRIVATE	P	-	54	85.833	482.833	527.429	1.096.149
	S	-	-	89	-	742.090	742.179
	T	-	54	85.923	482.833	1.269.519	1.838.328
CE2 02 IMPRESE PUBBLICHE	P	-	-	233.390	348.830	2.027.502	2.609.722
	S	-	-	-	348.830	5.885	5.885
	T	-	-	233.390	348.830	2.033.387	2.615.607
CE3 01 IMPRESE PUBBLICHE	P	-	-	233.390	348.830	2.027.502	2.609.722
	S	-	-	-	348.830	5.885	5.885
	T	-	-	233.390	348.830	2.033.387	2.615.607
CONTRIBUTI AGLI INVESTIMENTI A FAMIGLIE E ISTITUZIONI SOCIALI PRIVATE	P	-	-	-	4.699	9.711	14.410
	S	-	-	-	-	-	-
	T	-	-	-	4.699	9.711	14.410
CE2 01 FAMIGLIE E ISTITUZIONI SOCIALI PRIVATE	P	-	-	-	4.699	9.711	14.410
	S	-	-	-	-	-	-
	T	-	-	-	4.699	9.711	14.410
CE3 01 FAMIGLIE E ISTITUZIONI SOCIALI PRIVATE	P	-	-	-	4.699	9.711	14.410
	S	-	-	-	-	-	-
	T	-	-	-	4.699	9.711	14.410
CONTRIBUTI AGLI INVESTIMENTI A ESTERO	P	-	-	-	4.699	9.711	14.410
	S	-	-	-	239.888	180.490	420.378
	T	-	-	-	239.888	242.479	482.367
CE2 01 ESTERO	P	-	-	-	239.888	180.490	420.378
	S	-	-	-	-	61.989	61.989
	T	-	-	-	239.888	242.479	482.367
CE3 01 UNIONE EUROPEA	P	-	-	-	951	-	951
	S	-	-	-	-	3.715	3.715
	T	-	-	-	951	951	4.666
CE3 02 ALTRO	P	-	-	-	236.937	180.490	419.427
	S	-	-	-	-	58.274	58.274
	T	-	-	-	236.937	238.764	477.701
ALTRI TRASFERIMENTI IN CONTO CAPITALE	P	-	570	642.627	830.757	1.459.781	2.933.735
	S	-	9.811	296.918	4.656.472	1.491.430	6.454.631
	T	-	10.381	939.545	5.487.229	2.951.211	9.388.366

TABELLA N. 21.1 RESIDUI PASSIVI AL 31 DICEMBRE 2012 PER CLASSIFICAZIONE ECONOMICA E PER ESERCIZI DI PROVENIENZA DISTINTI IN PROPRI (P), DI STANZIAMENTO (S) E COMPLESSIVI (T)

(MIGLIAIA DI EURO)

AGGREGATI	E S E R C I Z I D I P R O V E N I E N Z A							TOTALE
	2007	2008	2009	2010	2011	2012		
CE2 01 AMMINISTRAZIONI PUBBLICHE	-	-	-	-	1.214	356.239	357.452	
S	-	-	-	-	-	32.767	32.767	
T	-	-	-	-	1.214	389.005	390.219	
CE3 01 RIPIANO DEBITI PREGRESSI	-	-	-	-	-	354.084	354.084	
S	-	-	-	-	-	32.767	32.767	
T	-	-	-	-	-	386.850	386.850	
CE3 03 ALTRI	-	-	-	-	1.214	2.155	3.369	
S	-	-	-	-	-	-	-	
T	-	-	-	-	1.214	2.155	3.369	
CE2 02 IMPRESE	-	-	-	-	-	673	673	
S	-	-	-	-	-	-	-	
T	-	-	-	-	-	673	673	
CE3 02 ALTRI	-	-	-	-	-	673	673	
S	-	-	-	-	-	-	-	
T	-	-	-	-	-	673	673	
CE2 04 ALTRI TRASFERIMENTI	-	-	570	642.627	829.544	1.102.869	2.575.610	
S	-	-	9.811	296.918	4.656.472	1.458.663	6.421.865	
T	-	-	10.381	939.545	5.486.016	2.561.532	8.997.474	
CE3 03 SOMME NON ALTROVE CLASSIFICATE	-	-	570	642.627	829.544	1.102.869	2.575.610	
S	-	-	9.811	296.918	4.656.472	1.458.663	6.421.865	
T	-	-	10.381	939.545	5.486.016	2.561.532	8.997.474	
ACQUISIZIONI DI ATTIVITA' FINANZIARIE	-	-	-	-	168.571	529.491	698.062	
S	-	-	-	-	-	184.725	184.725	
T	-	-	-	-	168.571	714.216	882.787	
CE2 03 CONCESSIONE DI PRESTITI	-	-	-	-	87.553	528.292	615.845	
S	-	-	-	-	-	105.707	105.707	
T	-	-	-	-	87.553	633.999	721.552	
CE3 01 A BREVE TERMINE	-	-	-	-	1.515	-	1.515	
S	-	-	-	-	-	-	-	
T	-	-	-	-	1.515	-	1.515	

TABELLA N. 21.1 RESIDUI PASSIVI AL 31 DICEMBRE 2012 PER CLASSIFICAZIONE ECONOMICA E PER ESERCIZI DI PROVENIENZA DISTINTI IN PROPRI (P), DI STANZIAMENTO (S) E COMPLESSIVI (T)

(MIGLIAIA DI EURO)

AGGREGATI	E S E R C I Z I D I P R O V E N I E N Z A							TOTALE
	2007	2008	2009	2010	2011	2012		
CE3 02 A LUNGO TERMINE	-	-	-	-	86.038	528.292	614.330	
P	-	-	-	-	-	105.707	105.707	
S	-	-	-	-	-	633.999	720.037	
T	-	-	-	-	-	-	-	
CE2 04 AZIONI E ALTRE PARTECIPAZIONI	-	-	-	-	81.018	1.199	82.217	
P	-	-	-	-	-	79.018	79.018	
S	-	-	-	-	-	80.217	161.235	
T	-	-	-	-	-	-	-	
CE3 03 ALTRE PARTECIPAZIONI	-	-	-	-	81.018	1.199	82.217	
P	-	-	-	-	-	79.018	79.018	
S	-	-	-	-	-	80.217	161.235	
T	-	-	-	-	-	-	-	
TOTALE SPESE FINALI	2.210	153.959	507.814	3.962.424	21.961.087	35.935.384	62.522.879	
P	-	-	9.811	297.007	4.973.690	5.543.786	10.824.295	
S	-	-	517.625	4.259.431	26.934.778	41.479.170	73.347.174	
T	2.210	153.959	507.814	3.962.424	21.961.087	35.935.384	62.522.879	

TABELLA N. 21.1 RESIDUI PASSIVI AL 31 DICEMBRE 2012 PER CLASSIFICAZIONE ECONOMICA E PER ESERCIZI DI PROVENIENZA DISTINTI IN PROPRI (P), DI STANZIAMENTO (S) E COMPLESSIVI (T)

(MIGLIAIA DI EURO)

AGGREGATI	E S E R C I Z I D I P R O V E N I E N Z A							TOTALE
	2007	2008	2009	2010	2011	2012		
TIPOLO III - RIMBORSO PASSIVITA' FINANZIARIE	P	61.572	15	-	25.713	53.743	174.421	315.465
	S	-	-	-	-	-	366.775	366.775
	T	61.572	15	-	25.713	53.743	541.196	682.240
RIMBORSO PASSIVITA' FINANZIARIE	P	61.572	15	-	25.713	53.743	174.421	315.465
	S	-	-	-	-	-	366.775	366.775
	T	61.572	15	-	25.713	53.743	541.196	682.240
CE2 01 BIGLIETTI, MONETE, DEPOSITI, ORO MONETARIO	P	-	-	-	-	14.249	19.252	33.501
	S	-	-	-	-	-	-	-
	T	-	-	-	-	14.249	19.252	33.501
CE3 03 DEPOSITI	P	-	-	-	-	14.249	19.252	33.501
	S	-	-	-	-	-	-	-
	T	-	-	-	-	14.249	19.252	33.501
CE2 02 TITOLI	P	61.572	15	-	-	80	104.272	165.940
	S	-	-	-	-	-	366.775	366.775
	T	61.572	15	-	-	80	471.047	532.715
CE3 01 A BREVE TERMINE	P	19.115	-	-	-	-	-	19.115
	S	-	-	-	-	-	-	-
	T	19.115	-	-	-	-	-	19.115
CE3 02 A LUNGO TERMINE	P	42.457	15	-	-	80	104.272	146.825
	S	-	-	-	-	-	366.775	366.775
	T	42.457	15	-	-	80	471.047	513.600
CE2 03 PRESTITI	P	-	-	-	25.713	39.414	50.897	116.024
	S	-	-	-	-	-	-	-
	T	-	-	-	25.713	39.414	50.897	116.024
CE3 02 A LUNGO TERMINE	P	-	-	-	25.713	39.414	50.897	116.024
	S	-	-	-	-	-	-	-
	T	-	-	-	25.713	39.414	50.897	116.024
IN COMPLESSO	P	63.782	153.975	507.814	3.988.137	22.014.831	36.109.805	62.838.344
	S	-	-	9.811	297.007	4.973.690	5.910.561	11.191.070
	T	63.782	153.975	517.625	4.285.144	26.988.521	42.020.366	74.029.414

TABELLA N. 22 CONSISTENZA DEI RESIDUI PASSIVI PER ESERCIZI DI PROVENIENZA

(MILLIONI DI EURO)

ANNI	CONSISTENZA AL 1 GENNAIO (A)	RIACC.NTI INTERVENUTI NELL'ANNO (B)	ACCERTATI AL 31 DICEMBRE (C)	RESIDUI PAGATI (D)	RESIDUI AL 31 DICEMBRE		TOTALE G= (E+F)	SMAL.TO RESIDUI (%) H= (D/C)	RS. NUOVA FORMAZIONE PREV. DEF. (%)
					VECCHIA FORMAZIONE E= (C-D)	NUOVA FORMAZIONE (F)			
2001	132.463	-2.393	130.071	62.549	67.522	67.657	135.179	48,1	10,7
2002	135.179	-14.473	120.706	55.030	65.675	66.800	132.475	45,6	9,8
2003	132.475	-11.940	120.535	58.436	62.099	52.824	114.923	48,5	7,3
2004	114.321	-9.019	105.302	42.037	63.265	58.028	121.294	39,9	8,2
2005	121.294	-11.114	110.180	44.300	65.879	53.259	119.138	40,2	7,8
2006	119.138	-11.027	108.111	40.530	67.582	53.293	120.875	37,5	8,0
2007	120.875	-40.113	80.762	46.819	33.943	58.413	92.356	58,0	8,3
2008	92.042	-10.673	81.369	48.015	33.354	56.686	90.039	59,0	7,6
2009	90.039	-10.655	79.385	47.332	32.052	64.615	96.667	59,6	8,3
2010	96.667	-10.679	85.988	44.399	41.589	66.687	108.276	51,6	8,7
2011	108.276	-16.697	91.579	48.418	43.161	49.988	93.149	52,9	6,8
2012	93.149	-24.080	69.069	37.059	32.009	42.020	74.029	53,7	5,2

TABELLA N. 23 RIPARTIZIONE PER MINISTERO DELLE RISULTANZE DI CONSUNTIVO DELLA SPESA PER L'ESERCIZIO 2012

(MIGLIAIA DI EURO)

	PREVISIONI INIZIALI COMPETENZA	PREVISIONI DEFINITIVE COMPETENZA	PREVISIONI INIZIALI CASSA	PREVISIONI DEFINITIVE CASSA	IMPEGNI	PAGAMENTI COMPETENZA	PAGAMENTI RESIDUI	RESIDUI PROVENIENTI ESERC.PREC.	RESIDUI NUOVA FORMAZIONE
Spese correnti	503.471.461	508.447.573	517.749.117	520.743.833	489.350.589	461.321.362	21.563.251	18.029.315	28.029.227
MINISTERO DELL'ECONOMIA E DELLE FINANZE	294.660.816	297.570.908	307.703.602	305.146.176	279.300.819	264.991.475	10.011.519	12.492.727	14.309.345
MINISTERO DELLO SVILUPPO ECONOMICO	537.517	836.012	548.615	1.155.724	822.355	555.404	306.008	149.945	266.951
MINISTERO DEL LAVORO E DELLE POLITICHE SOCIALI	98.605.631	97.421.458	98.745.184	98.734.790	97.358.909	89.130.326	6.690.084	3.599.683	8.228.583
MINISTERO DELLA GIUSTIZIA	7.277.050	7.836.739	7.290.395	8.098.469	7.448.265	7.115.228	415.641	122.778	333.037
MINISTERO DEGLI AFFARI ESTERI	1.676.193	1.847.099	1.676.209	1.929.360	1.765.626	1.637.594	165.593	73.062	128.032
MINISTERO DELL'ISTRUZIONE, DELL'UNIVERSITA' E DELLA RICERCA	50.032.934	50.684.599	50.284.618	51.370.908	50.834.628	49.343.364	1.023.319	382.333	1.491.264
MINISTERO DELL'INTERNO	27.095.807	25.759.628	27.527.741	26.621.915	25.509.273	24.232.975	940.402	231.718	1.276.298
MINISTERO DELL'AMBIENTE E DELLA TUTELA DEL TERRITORIO E DEL MARE	286.257	331.061	287.058	386.518	317.828	267.112	59.325	36.489	50.716
MINISTERO DELLE INFRASTRUTTURE E DEI TRASPORTI	2.384.522	2.612.074	2.399.683	2.878.662	2.527.596	2.206.457	254.266	325.460	321.139
MINISTERO DELLA DIFESA	17.517.196	19.664.678	17.868.833	20.217.099	19.659.632	18.694.231	1.176.610	257.935	1.025.401
MINISTERO DELLE POLITICHE AGRICOLE ALIMENTARI E FORESTALI	795.355	949.434	806.255	996.718	923.409	852.947	81.482	14.903	70.462
MINISTERO PER I BENI E LE ATTIVITA' CULTURALI	1.371.410	1.448.446	1.372.795	1.557.138	1.417.680	1.312.001	155.597	23.721	105.679
MINISTERO DELLA SALUTE	1.230.774	1.485.438	1.238.129	1.650.356	1.464.569	1.042.248	283.406	318.562	422.321

TABELLA N. 23 RIPARTIZIONE PER MINISTERO DELLE RISULTANZE DI CONSUNTIVO DELLA SPESA PER L'ESERCIZIO 2012

(MIGLIAIA DI EURO)

	PREVISIONI INIZIALI COMPETENZA	PREVISIONI DEFINITIVE COMPETENZA	PREVISIONI INIZIALI CASSA	PREVISIONI DEFINITIVE CASSA	IMPEGNI	PAGAMENTI COMPETENZA	PAGAMENTI RESIDUI	RESIDUI PROVENIENTI ESERC. PREC.	RESIDUI NUOVA FORMAZIONE
Spese in conto capitale	36.387.667	46.829.656	39.664.765	55.454.143	45.653.028	32.203.084	15.354.779	13.838.688	13.449.944
MINISTERO DELL'ECONOMIA E DELLE FINANZE	15.741.779	23.782.248	17.463.363	27.465.526	23.016.614	18.667.601	5.025.935	1.532.662	4.349.013
MINISTERO DELLO SVILUPPO ECONOMICO	6.623.772	7.228.953	7.199.525	7.664.348	7.224.166	5.180.312	1.887.305	5.582.905	2.043.854
MINISTERO DEL LAVORO E DELLE POLITICHE SOCIALI	1.666.025	1.693.772	1.711.575	2.704.833	1.677.500	453.428	2.231.373	1.483.033	1.224.071
MINISTERO DELLA GIUSTIZIA	95.515	201.370	98.386	313.995	200.599	126.917	115.539	84.678	73.682
MINISTERO DEGLI AFFARI ESTERI	7.778	14.848	7.778	16.478	14.847	5.446	4.699	1.621	9.401
MINISTERO DELL'ISTRUZIONE, DELL'UNIVERSITA' E DELLA RICERCA	2.104.704	2.363.041	2.286.294	2.779.599	2.362.187	1.540.431	844.272	305.638	821.756
MINISTERO DELL'INTERNO	1.472.141	1.862.622	1.594.190	2.177.245	1.847.958	1.164.684	319.226	117.860	683.274
MINISTERO DELL'AMBIENTE E DELLA TUTELA DEL TERRITORIO E DEL MARE	139.051	318.152	227.876	789.243	317.825	230.250	359.092	260.998	87.575
MINISTERO DELLE INFRASTRUTTURE E DEI TRASPORTI	5.470.595	5.742.946	5.810.403	7.317.249	5.370.117	2.666.742	2.802.041	2.781.594	2.703.375
MINISTERO DELLA DIFESA	2.444.935	2.663.929	2.455.951	2.979.350	2.663.854	1.427.079	1.476.237	1.561.396	1.236.775
MINISTERO DELLE POLITICHE AGRICOLE ALIMENTARI E FORESTALI	314.491	562.048	479.672	760.352	561.713	431.638	180.994	73.759	130.075
MINISTERO PER I BENI E LE ATTIVITA' CULTURALI	306.317	350.178	328.949	427.066	350.097	287.093	94.165	22.735	63.004
MINISTERO DELLA SALUTE	565	45.551	802	58.858	45.550	21.461	13.901	29.808	24.089
Rimborso passivita' finanziarie	239.184.135	248.403.803	239.197.320	248.533.088	214.333.651	213.792.455	141.434	141.044	541.196
MINISTERO DELL'ECONOMIA E DELLE FINANZE	238.985.889	248.206.725	238.985.889	248.311.193	214.142.458	213.658.778	109.089	61.668	483.680
MINISTERO DELLO SVILUPPO ECONOMICO	9.000	9.000	9.000	9.000	3.124	3.124	-	-	-
MINISTERO DELL'ISTRUZIONE, DELL'UNIVERSITA' E DELLA RICERCA	49.804	48.636	54.804	68.683	48.636	10.372	30.038	65.127	38.263
MINISTERO DELL'INTERNO	120.504	120.504	120.504	125.274	120.494	101.242	2.307	14.249	19.252
MINISTERO DELL'AMBIENTE E DELLA TUTELA DEL TERRITORIO E DEL MARE	9.236	9.236	9.236	9.236	9.236	9.236	-	-	-
MINISTERO PER I BENI E LE ATTIVITA' CULTURALI	9.703	9.703	17.887	9.703	9.703	9.703	-	-	-

TABELLA N. 23 RIPARTIZIONE PER MINISTERO DELLE RISULTANZE DI CONSUNTIVO DELLA SPESA PER L'ESERCIZIO 2012

(MIGLIAIA DI EURO)

	PREVISIONI INIZIALI COMPETENZA	PREVISIONI DEFINITIVE COMPETENZA	PREVISIONI INIZIALI CASSA	PREVISIONI DEFINITIVE CASSA	IMPEGNI	PAGAMENTI COMPETENZA	PAGAMENTI RESIDUI	RESIDUI PROVENIENTI ESERC. PREC.	RESIDUI NUOVA FORMAZIONE
TOTALE GENERALE	779.043.263	803.681.033	796.611.201	824.731.064	749.337.267	707.316.901	37.059.464	32.009.047	42.020.366

SEGUE TABELLA N. 23 RIPARTIZIONE PER MINISTERO DELLE RISULTANZE DI CONSUNTIVO DELLA SPESA PER L'ESERCIZIO 2012

(MIGLIAIA DI EURO)

	PREVISIONI INIZIALI COMPETENZA	PREVISIONI DEFINITIVE COMPETENZA	PREVISIONI INIZIALI CASSA	PREVISIONI DEFINITIVE CASSA	IMPEGNI	PAGAMENTI COMPETENZA	PAGAMENTI RESIDUI	RESIDUI PROVENIENTI ESERC. PREC.	RESIDUI NUOVA FORMAZIONE
MINISTERO DELL'ECONOMIA E DELLE FINANZE	549.388.484	569.559.880	564.152.854	580.922.895	516.459.881	497.317.854	15.146.543	14.087.057	19.142.038
MINISTERO DELLO SVILUPPO ECONOMICO	7.170.289	8.073.965	7.757.140	8.829.072	8.049.644	5.738.840	2.193.312	5.732.850	2.310.805
MINISTERO DEL LAVORO E DELLE POLITICHE SOCIALI	100.271.657	99.115.230	100.456.759	101.439.623	99.036.409	89.583.754	8.921.457	5.082.715	9.452.654
MINISTERO DELLA GIUSTIZIA	7.372.554	8.038.109	7.388.781	8.412.464	7.648.864	7.242.145	531.180	207.456	406.719
MINISTERO DEGLI AFFARI ESTERI	1.683.971	1.861.947	1.683.987	1.945.839	1.780.473	1.643.040	170.292	74.683	137.433
MINISTERO DELL'ISTRUZIONE, DELL'UNIVERSITA' E DELLA RICERCA	52.187.442	53.096.276	52.625.715	54.219.189	53.245.451	50.894.167	1.897.628	753.098	2.351.283
MINISTERO DELL'INTERNO	28.688.452	27.742.753	29.242.435	28.924.434	27.477.726	25.489.902	1.261.935	363.828	1.978.824
MINISTERO DELL'AMBIENTE E DELLA TUTELA DEL TERRITORIO E DEL MARE	434.544	659.448	524.170	1.184.997	644.889	506.597	418.417	297.486	138.291
MINISTERO DELLE INFRASTRUTTURE E DEI TRASPORTI	7.855.117	8.355.020	8.210.086	10.195.910	7.897.713	4.873.199	3.056.307	3.107.054	3.024.514
MINISTERO DELLA DIFESA	19.962.131	22.329.607	20.324.784	23.196.448	22.323.486	20.061.310	2.652.848	1.819.331	2.262.176
MINISTERO DELLE POLITICHE AGRICOLE ALIMENTARI E FORESTALI	1.109.846	1.511.482	1.285.927	1.757.070	1.485.122	1.284.585	262.476	88.662	200.537
MINISTERO PER I BENI E LE ATTIVITA' CULTURALI	1.687.429	1.808.327	1.719.632	1.993.907	1.777.480	1.608.797	249.762	46.456	168.683
MINISTERO DELLA SALUTE	1.231.338	1.530.989	1.238.931	1.709.214	1.510.120	1.063.709	297.306	348.370	446.410
TOTALE GENERALE	779.043.263	803.681.033	796.611.201	824.731.064	749.337.267	707.316.901	37.059.464	32.009.047	42.020.366

RIPARTIZIONE PER MINISTERO DELLE RISULTANZE DI CONSUNTIVO DELLA SPESA PER L'ESERCIZIO 2012

(MIGLIAIA DI EURO)

	PREVISIONI INIZIALI COMPETENZA	PREVISIONI DEFINITIVE COMPETENZA	PREVISIONI INIZIALI CASSA	PREVISIONI DEFINITIVE CASSA	IMPEGNI	PAGAMENTI COMPETENZA	PAGAMENTI RESIDUI	RESIDUI PROVENIENTI ESERC. PREC.	RESIDUI NUOVA FORMAZIONE
MINISTERO DELL'ECONOMIA E DELLE FINANZE	549.388.484	569.559.880	564.152.854	580.922.895	516.459.891	497.317.854	15.146.543	14.087.057	19.142.038
FUNZIONAMENTO	5.487.838	5.872.505	5.489.975	5.946.033	5.288.489	4.901.405	272.304	95.042	387.084
INTERVENTI	176.006.269	183.255.108	176.850.666	184.845.740	175.718.382	162.943.776	8.893.416	12.289.877	12.774.605
INVESTIMENTI	11.179.661	13.131.262	11.817.331	15.195.264	13.097.843	9.243.733	3.731.323	1.435.131	3.854.109
ALTRE SPESE IN C/CAPITALE	626.059	7.490.166	654.259	7.536.174	7.490.166	7.383.299	90.900	97.199	106.867
ONERI COMUNI DI PARTE CORRENTE	23.354.206	19.131.579	35.550.457	25.041.425	16.446.181	15.456.114	417.066	107.597	990.066
ONERI DEL DEBITO PUBBLICO	89.812.504	89.311.715	89.812.504	89.312.978	81.847.768	81.690.179	428.733	211	157.589
RIMBORSO DEL DEBITO PUBBLICO	238.985.889	248.206.725	238.985.889	248.311.193	214.142.458	213.658.778	109.089	61.668	483.680
ONERI COMUNI DI CONTO CAPITALE	3.936.059	3.160.819	4.991.773	4.734.089	2.428.605	2.040.569	1.203.713	333	388.036
MINISTERO DELLO SVILUPPO ECONOMICO	7.170.289	8.073.965	7.757.140	8.829.072	8.049.644	5.738.840	2.193.312	5.732.850	2.310.805
FUNZIONAMENTO	204.502	391.354	204.765	428.100	381.503	340.817	33.927	12.633	40.685
INTERVENTI	292.034	419.121	302.869	700.439	416.736	191.145	270.536	137.313	225.591
INVESTIMENTI	6.623.772	7.114.067	7.156.132	7.547.358	7.110.535	5.075.181	1.885.407	5.582.020	2.035.354
ONERI COMUNI DI PARTE CORRENTE	30.232	14.787	30.232	16.435	14.785	14.110	1.545	-	675
ONERI DEL DEBITO PUBBLICO	10.750	10.750	10.750	10.750	9.331	9.331	-	-	-
RIMBORSO DEL DEBITO PUBBLICO	9.000	9.000	9.000	9.000	3.124	3.124	-	-	-
ONERI COMUNI DI CONTO CAPITALE	-	114.886	3.393	116.990	113.631	105.131	1.897	885	8.500
MINISTERO DEL LAVORO E DELLE POLITICHE SOCIALI	100.271.657	99.115.230	100.456.759	101.439.623	99.036.409	89.583.754	8.921.457	5.082.715	9.452.654
FUNZIONAMENTO	449.951	523.974	452.305	551.181	462.598	432.637	34.402	11.275	29.962
INTERVENTI	96.075.893	96.885.148	98.213.091	98.147.335	96.884.154	88.697.584	6.631.772	3.587.808	8.186.570
INVESTIMENTI	1.666.025	1.693.660	1.711.575	2.704.722	1.677.388	453.317	2.231.373	1.483.033	1.224.071
ONERI COMUNI DI PARTE CORRENTE	79.787	12.336	79.787	36.275	12.156	105	23.910	600	12.051
ONERI COMUNI DI CONTO CAPITALE	-	112	-	112	112	112	-	-	-
MINISTERO DELLA GIUSTIZIA	7.372.564	8.038.109	7.388.781	8.412.464	7.648.864	7.242.145	531.180	207.456	406.719
FUNZIONAMENTO	5.950.890	6.515.887	5.963.475	6.583.400	6.152.740	5.974.764	140.282	35.565	177.977

TABELLA N. 23.1 RIPARTIZIONE PER MINISTERO DELLE RISULTANZE DI CONSUNTIVO DELLA SPESA PER L'ESERCIZIO 2012

(MIGLIAIA DI EURO)

	PREVISIONI INIZIALI COMPETENZA	PREVISIONI DEFINITIVE COMPETENZA	PREVISIONI INIZIALI CASSA	PREVISIONI DEFINITIVE CASSA	IMPEGNI	PAGAMENTI COMPETENZA	PAGAMENTI RESIDUI	RESIDUI PROVENIENTI ESERC. PREC.	RESIDUI NUOVA FORMAZIONE
INTERVENTI	1.252.441	1.275.057	1.253.201	1.469.243	1.252.280	1.130.302	241.769	87.214	121.378
INVESTIMENTI	95.515	201.370	98.386	313.995	200.999	126.917	115.539	84.678	73.682
ONERI COMUNI DI PARTE CORRENTE	73.719	45.795	73.719	45.826	43.244	9.562	33.590	-	33.682
MINISTERO DEGLI AFFARI ESTERI	1.683.971	1.861.947	1.683.987	1.945.839	1.780.473	1.643.040	170.292	74.683	137.433
FUNZIONAMENTO	919.479	963.703	919.495	994.719	891.017	862.476	43.237	9.898	28.541
INTERVENTI	744.997	872.587	744.997	922.455	863.799	774.648	112.233	63.164	89.151
INVESTIMENTI	7.778	14.848	7.778	16.478	14.847	5.446	4.699	1.621	9.401
ONERI COMUNI DI PARTE CORRENTE	11.717	10.809	11.717	12.186	10.809	470	10.124	-	10.339
MINISTERO DELL'ISTRUZIONE, DELL'UNIVERSITA' E DELLA RICERCA	52.187.442	53.096.276	52.625.715	54.219.189	53.245.451	50.894.167	1.897.628	753.098	2.351.283
FUNZIONAMENTO	40.958.735	42.065.233	40.958.735	42.236.840	42.233.239	41.988.335	155.988	59.202	244.904
INTERVENTI	8.217.661	8.152.905	8.469.345	8.637.997	8.134.928	7.349.438	832.486	38.131	785.490
INVESTIMENTI	2.104.704	2.362.996	2.286.294	2.775.469	2.362.142	1.540.431	844.206	305.621	821.711
ONERI COMUNI DI PARTE CORRENTE	845.401	454.951	845.401	485.557	454.951	4.483	34.845	285.000	450.468
ONERI DEL DEBITO PUBBLICO	11.136	11.509	11.136	10.513	11.509	1.107	-	-	10.402
RIMBORSO DEL DEBITO PUBBLICO	49.804	48.636	54.804	68.683	48.636	10.372	30.038	65.127	38.263
ONERI COMUNI DI CONTO CAPITALE	-	45	-	129	45	-	66	18	45
MINISTERO DELL'INTERNO	28.688.452	27.742.753	29.242.435	28.924.434	27.477.726	25.498.902	1.261.935	363.828	1.978.824
FUNZIONAMENTO	9.522.604	10.773.936	9.694.804	11.093.771	10.611.073	10.021.912	574.603	37.069	589.161
INTERVENTI	15.015.548	12.440.607	15.275.282	12.938.067	12.353.674	11.698.431	319.807	191.529	655.243
INVESTIMENTI	712.078	535.981	834.128	850.277	521.318	395.370	318.899	117.858	125.948
ALTRE SPESE IN C/CAPITALE	-	528.000	-	528.000	528.000	-	-	-	528.000
ONERI COMUNI DI PARTE CORRENTE	2.557.656	2.545.085	2.557.656	2.590.077	2.544.526	2.512.632	45.992	3.120	31.894
RIMBORSO DEL DEBITO PUBBLICO	120.504	120.504	120.504	125.274	120.494	101.242	2.307	14.249	19.252
ONERI COMUNI DI CONTO CAPITALE	760.063	798.640	760.063	798.968	798.640	769.314	328	2	29.327
MINISTERO DELL'AMBIENTE E DELLA TUTELA DEL TERRITORIO E DEL MARE	434.544	658.448	524.170	1.184.997	644.889	506.597	418.417	297.486	138.291

RIPARTIZIONE PER MINISTERO DELLE RISULTANZE DI CONSUNTIVO DELLA SPESA PER L'ESERCIZIO 2012

(MIGLIAIA DI EURO)

	PREVISIONI INIZIALI COMPETENZA	PREVISIONI DEFINITIVE COMPETENZA	PREVISIONI INIZIALI CASSA	PREVISIONI DEFINITIVE CASSA	IMPEGNI	PAGAMENTI COMPETENZA	PAGAMENTI RESIDUI	RESIDUI PROVENIENTI ESERC. PREC.	RESIDUI NUOVA FORMAZIONE
FUNZIONAMENTO	84.068	101.630	84.869	110.794	94.453	84.186	10.404	22.401	10.267
INTERVENTI	182.399	217.184	182.399	258.927	216.635	176.186	44.506	14.088	40.449
INVESTIMENTI	139.051	296.179	227.876	767.271	295.857	208.567	359.092	260.998	87.290
ONERI COMUNI DI PARTE CORRENTE	15.874	8.331	15.874	12.882	2.825	2.825	4.414	-	-
ONERI DEL DEBITO PUBBLICO	3.915	3.915	3.915	3.915	3.915	3.915	-	-	-
RIMBORSO DEL DEBITO PUBBLICO	9.236	9.236	9.236	9.236	9.236	9.236	-	-	-
ONERI COMUNI DI CONTO CAPITALE	-	21.973	-	21.973	21.968	21.683	-	-	285
MINISTERO DELLE INFRASTRUTTURE E DEI TRASPORTI	7.855.117	8.355.020	8.210.086	10.195.910	7.897.713	4.873.199	3.056.307	3.107.054	3.024.514
FUNZIONAMENTO	1.065.040	1.204.513	1.070.656	1.278.516	1.130.794	1.026.036	105.322	27.890	104.758
INTERVENTI	1.265.679	1.390.422	1.275.062	1.571.155	1.385.522	1.173.411	133.291	297.374	212.111
INVESTIMENTI	3.772.911	3.943.291	4.109.219	5.482.090	3.618.809	1.995.609	1.931.653	1.389.921	1.623.201
ONERI COMUNI DI PARTE CORRENTE	53.803	17.139	53.965	28.991	11.280	7.011	15.653	196	4.269
ONERI COMUNI DI CONTO CAPITALE	1.697.683	1.799.655	1.701.185	1.835.158	1.751.307	671.133	870.388	1.391.673	1.080.174
MINISTERO DELLA DIFESA	19.962.131	22.328.607	20.324.784	23.196.448	22.323.486	20.061.310	2.652.848	1.819.331	2.262.176
FUNZIONAMENTO	16.414.425	18.602.074	16.742.954	19.248.943	18.583.376	17.860.076	1.122.588	239.516	723.299
INTERVENTI	292.511	337.374	315.419	380.359	336.935	304.766	54.022	18.418	32.169
INVESTIMENTI	2.444.935	2.663.929	2.455.951	2.979.350	2.663.854	1.427.079	1.476.237	1.561.396	1.236.775
ONERI COMUNI DI PARTE CORRENTE	810.259	725.229	810.460	587.797	739.322	469.390	-	-	269.932
MINISTERO DELLE POLITICHE AGRICOLE ALIMENTARI E FORESTALI	1.109.846	1.511.482	1.285.927	1.757.070	1.485.122	1.284.585	262.476	88.662	200.537
FUNZIONAMENTO	572.932	607.165	574.574	632.857	584.797	564.227	24.116	9.130	20.570
INTERVENTI	216.473	329.664	225.631	351.240	329.316	279.451	57.361	5.761	49.865
INVESTIMENTI	314.491	403.456	479.672	594.804	403.120	286.719	174.644	73.499	116.401
ALTRE SPESE IN C/CAPITALE	-	-	-	-	-	-	-	-	-
ONERI COMUNI DI PARTE CORRENTE	6.050	12.606	6.050	12.620	9.297	9.269	5	11	27
ONERI COMUNI DI CONTO CAPITALE	-	158.592	-	165.548	158.592	144.919	6.350	261	13.674

TABELLA N. 23.1 RIPARTIZIONE PER MINISTERO DELLE RISULTANZE DI CONSUNTIVO DELLA SPESA PER L'ESERCIZIO 2012

(MIGLIAIA DI EURO)

	PREVISIONI INIZIALI COMPETENZA	PREVISIONI DEFINITIVE COMPETENZA	PREVISIONI INIZIALI CASSA	PREVISIONI DEFINITIVE CASSA	IMPEGNI	PAGAMENTI COMPETENZA	PAGAMENTI RESIDUI	RESIDUI PROVENIENTI ESERC. PREC.	RESIDUI NUOVA FORMAZIONE
MINISTERO PER I BENI E LE ATTIVITA' CULTURALI	1.687.429	1.808.327	1.719.632	1.993.907	1.777.480	1.608.797	249.762	46.456	168.683
FUNZIONAMENTO	869.043	1.013.151	869.744	1.096.267	964.499	943.502	82.647	8.655	40.998
INTERVENTI	397.039	405.456	397.724	430.148	403.317	357.313	56.781	15.066	46.004
INVESTIMENTI	306.317	344.935	328.949	421.823	344.854	281.850	94.165	22.735	53.004
ONERI COMUNI DI PARTE CORRENTE	105.327	29.839	105.327	30.722	29.863	11.187	16.168	-	18.677
RIMBORSO DEL DEBITO PUBBLICO	9.703	9.703	17.887	9.703	9.703	9.703	-	-	-
ONERI COMUNI DI CONTO CAPITALE	-	5.243	-	5.243	5.243	5.243	-	-	-
MINISTERO DELLA SALUTE	1.231.338	1.530.989	1.238.931	1.709.214	1.510.120	1.063.709	297.306	348.370	446.410
FUNZIONAMENTO	193.750	264.643	197.356	298.542	251.030	217.002	36.367	12.544	34.028
INTERVENTI	1.018.353	1.202.484	1.022.102	1.329.148	1.195.228	806.935	242.684	306.017	388.293
INVESTIMENTI	565	44.495	802	57.802	44.494	20.405	13.901	29.808	24.089
ONERI COMUNI DI PARTE CORRENTE	18.671	18.311	18.671	22.666	18.311	18.311	4.355	-	-
ONERI COMUNI DI CONTO CAPITALE	-	1.056	-	1.056	1.056	1.056	-	-	-
TOTALE GENERALE	779.043.263	803.681.033	796.611.201	824.731.064	749.337.267	707.316.901	37.059.464	32.009.047	42.020.366

TABELLA N. 23.2 RIPARTIZIONE PER MACROAGGREGATO DELLE RISULTANZE DI CONSUNTIVO DELLA SPESA PER L'ESERCIZIO 2012

(MIGLIAIA DI EURO)

	PREVISIONI INIZIALI COMPETENZA	PREVISIONI DEFINITIVE COMPETENZA	PREVISIONI INIZIALI CASSA	PREVISIONI DEFINITIVE CASSA	IMPEGNI	PAGAMENTI COMPETENZA	PAGAMENTI RESIDUI	RESIDUI PROVENIENTI ESERC. PREC.	RESIDUI NUOVA FORMAZIONE
FUNZIONAMENTO	82.693.156	88.899.769	83.223.708	90.499.965	87.649.610	85.217.376	2.636.186	580.819	2.432.234
INTERVENTI	302.977.297	307.183.118	304.527.788	311.982.253	299.490.906	275.883.985	17.890.665	17.051.761	23.606.921
INVESTIMENTI	29.367.803	32.750.468	31.554.093	39.710.702	32.355.660	21.060.624	13.181.138	12.348.317	11.295.036
ALTRE SPESE IN C/CAPITALE	626.059	8.018.166	654.259	8.064.174	8.018.166	7.383.299	90.900	97.199	634.867
ONERI COMUNI DI PARTE CORRENTE	27.962.703	23.026.797	40.159.316	28.923.459	20.337.549	18.515.469	607.668	396.525	1.822.080
ONERI DEL DEBITO PUBBLICO	89.838.305	89.337.889	89.838.305	89.338.156	81.872.524	81.704.532	428.733	211	167.991
RIMBORSO DEL DEBITO PUBBLICO	239.184.135	248.403.803	239.197.320	248.533.088	214.333.651	213.792.455	141.434	141.044	541.196
ONERI COMUNI DI CONTO CAPITALE	6.393.805	6.061.022	7.456.413	7.679.267	5.279.201	3.759.160	2.082.742	1.393.172	1.520.040
TOTALE GENERALE	779.043.263	803.681.033	796.611.201	824.731.064	749.337.267	707.316.901	37.059.464	32.009.047	42.020.366

TABELLA N. 24 CONSUNTIVO 2012 - CLASSIFICAZIONE ECONOMICA DELLE SPESE FINALI DELLO STATO

(MIGLIAIA DI EURO)

	PREVISIONI INIZIALI COMPETENZA	PREVISIONI DEFINITIVE COMPETENZA	PREVISIONI INIZIALI CASSA	AUTORIZZAZ. DEFINITIVE CASSA	IMPEGNI	PAGAMENTI COMPETENZA	PAGAMENTI RESIDUI	RESIDUI PROVENIENTI ESERCIZI PRECEDENTI	RESIDUI NUOVA FORMAZIONE
TITOLO I - SPESE CORRENTI	503.471.461	508.447.573	517.749.117	520.743.833	489.350.589	461.321.362	21.563.251	18.029.315	28.029.227
REDDITI DA LAVORO DIPENDENTE	86.931.489	89.071.021	87.049.174	89.707.286	87.674.091	85.963.336	1.321.408	404.973	1.710.755
RETRIBUZIONI LORDE IN DENARO 01.01	58.327.947	59.927.290	58.435.457	60.367.745	58.729.651	57.322.663	925.647	339.461	1.406.988
STIPENDI 01.01.01	52.713.466	53.299.101	52.713.466	53.382.925	52.230.789	52.037.426	62.998	20.724	193.363
STIPENDI 01.01.01.00	31.659.851	31.695.802	31.659.851	31.701.803	31.397.161	31.276.750	8.000	16.267	120.411
RETRIBUZIONI NETTE IN DENARO 01.01.01.01	15.174.098	15.851.663	15.174.098	15.893.920	15.052.914	15.011.660	31.541	1.252	41.254
IMPOSTE SULLE RETRIBUZIONI 01.01.01.02	3.814.524	3.631.325	3.814.524	3.645.098	3.652.053	3.635.742	13.344	2.324	16.310
CONTRIBUTI SOCIALI A CARICO DEL LAVORATORE 01.01.01.03	2.062.874	2.117.838	2.062.874	2.119.529	2.126.425	2.111.038	10.113	881	15.387
SCUOLA 01.01.01.04	-	-	-	20.101	-	-	-	-	-
ORGANISMI UNIVERSITARI E DI RICERCA 01.01.01.05	2.120	2.474	2.120	2.474	2.237	2.237	-	-	-
LAVORO STRAORDINARIO 01.01.02	1.266.631	1.382.622	1.288.360	1.431.812	1.370.047	1.252.271	158.386	1.862	117.776
LAVORO STRAORDINARIO 01.01.02.00	216.107	247.820	216.107	251.214	245.320	185.262	61.958	127	60.058
RETRIBUZIONI NETTE IN DENARO 01.01.02.01	564.047	621.750	564.177	623.512	612.804	603.779	10.017	898	9.025
IMPOSTE SULLE RETRIBUZIONI 01.01.02.02	369.071	393.169	383.363	422.295	392.670	360.746	58.064	446	31.924
CONTRIBUTI SOCIALI A CARICO DEL LAVORATORE 01.01.02.03	117.407	119.893	124.713	134.791	119.253	102.484	28.348	390	16.769
FONDO UNICO AMMINISTRAZIONE 01.01.03	597.873	969.818	682.510	1.100.238	967.667	464.514	520.275	6.797	503.153

TABELLA N. 24 - CONSUNTIVO 2012 - CLASSIFICAZIONE ECONOMICA DELLE SPESE FINALI DELLO STATO

(MIGLIAIA DI EURO)

	PREVISIONI INIZIALI COMPETENZA	PREVISIONI DEFINITIVE COMPETENZA	PREVISIONI INIZIALI CASSA	AUTORIZZAZ. DEFINITIVE CASSA	IMPEGNI	PAGAMENTI COMPETENZA	PAGAMENTI RESIDUI	RESIDUI PROVENIENTI ESERCIZI PRECEDENTI	RESIDUI NUOVA FORMAZIONE
FONDO UNICO AMMINISTRAZIONE 01.01.03.00	82.513	378.664	84.657	437.517	376.548	251.166	154.674	5.552	125.383
RETRIBUZIONI NETTE IN DENARO 01.01.03.01	514.890	590.555	597.383	662.122	590.520	212.750	365.602	1.244	377.770
IMPOSTE SULLE RETRIBUZIONI 01.01.03.02	470	470	470	470	470	470	-	-	-
CONTRIBUTI SOCIALI A CARICO DEL LAVORATORE 01.01.03.03	-	129	-	129	129	129	-	-	-
INCENTIVI PER L'OFFERTA FORMATIVA 01.01.04	12.759	19.315	12.759	19.408	19.308	18.613	2	6	695
INCENTIVI PER L'OFFERTA FORMATIVA 01.01.04.00	12.656	19.109	12.656	19.115	19.109	18.413	2	6	695
RETRIBUZIONI NETTE IN DENARO 01.01.04.01	103	205	103	293	200	200	-	-	-
ALTRI COMPENSI AL PERSONALE 01.01.05	3.727.374	4.246.602	3.728.489	4.423.303	4.133.448	3.541.656	183.862	310.016	591.792
ALTRI COMPENSI AL PERSONALE 01.01.05.00	2.881.186	3.472.698	2.882.280	3.546.803	3.391.097	2.805.535	78.068	308.375	585.562
RETRIBUZIONI NETTE IN DENARO 01.01.05.01	795.473	734.925	795.494	803.252	707.178	701.298	72.764	373	5.880
IMPOSTE SULLE RETRIBUZIONI 01.01.05.02	36.412	24.572	36.413	48.796	22.244	21.936	23.292	953	308
CONTRIBUTI SOCIALI A CARICO DEL LAVORATORE 01.01.05.03	14.303	14.407	14.303	24.651	12.929	12.887	9.738	316	42
LAVORO A TEMPO DETERMINATO 01.01.06	9.844	9.832	9.873	10.058	8.391	8.182	124	57	209
LAVORO A TEMPO DETERMINATO 01.01.06.00	9.844	9.832	9.873	10.058	8.391	8.182	124	57	209
RETRIBUZIONI IN NATURA 01.02	759.660	817.746	769.304	864.844	795.385	636.238	171.539	36.526	159.148
BUONI PASTO 01.02.01	135.157	133.981	136.635	136.773	113.710	100.431	8.519	5.241	13.279

TABELLA N. 24 - CONSUNTIVO 2012 - CLASSIFICAZIONE ECONOMICA DELLE SPESE FINALI DELLO STATO

(MIGLIAIA DI EURO)

	PREVISIONI INIZIALI COMPETENZA	PREVISIONI DEFINITIVE COMPETENZA	PREVISIONI INIZIALI CASSA	AUTORIZZAZ. DEFINITIVE CASSA	IMPEGNI	PAGAMENTI COMPETENZA	PAGAMENTI RESIDUI	RESIDUI PROVENIENTI ESERCIZI PRECEDENTI	RESIDUI NUOVA FORMAZIONE
BUONI PASTO 01.02.01.00	44.147	44.264	44.461	45.806	35.515	32.773	2.447	744	2.743
BUONI PASTO 01.02.01.01	91.010	89.717	92.174	90.967	78.195	67.658	6.072	4.496	10.537
MENSE 01.02.02	176.374	201.397	176.374	205.128	200.204	178.584	16.864	1.093	21.621
MENSE 01.02.02.00	10.131	11.499	10.131	12.650	11.380	9.530	1.676	150	1.850
MENSE 01.02.02.01	166.243	189.898	166.243	192.478	188.824	169.054	15.189	943	19.770
VESTIARIO 01.02.03	102.116	94.084	110.116	121.264	93.871	27.261	79.693	14.819	66.610
VESTIARIO 01.02.03.00	6.674	14.260	6.674	15.849	14.120	9.454	3.679	59	4.666
VESTIARIO 01.02.03.01	95.442	79.824	103.442	105.415	79.751	17.807	76.015	14.761	61.944
ALTRE 01.02.04	346.013	388.285	346.179	401.680	387.600	329.963	66.463	15.373	57.637
ALTRE 01.02.04.00	132.537	138.048	132.703	143.490	137.549	106.937	33.807	15.167	30.613
ALTRE 01.02.04.01	213.476	250.237	213.476	258.190	250.051	223.026	32.656	205	27.025
CONTRIBUTI SOCIALI EFFETTIVI A CARICO DEL DATORE DI LAVORO 01.03	26.749.145	27.155.231	26.749.675	27.302.270	26.990.473	26.847.223	222.423	28.786	143.250
CONTRIBUTI SOCIALI EFFETTIVI A CARICO DEL DATORE DI LAVORO 01.03.01	26.749.145	27.155.135	26.749.675	27.302.175	26.990.377	26.847.152	222.423	28.786	143.225
CONTRIBUTI SOCIALI EFFETTIVI A CARICO DEL DATORE DI LAVORO 01.03.01.00	10.674.674	10.679.181	10.675.394	10.740.483	10.658.699	10.655.548	60.264	1.178	3.151
STIPENDI 01.03.01.01	15.271.648	15.454.496	15.271.648	15.460.555	15.353.452	15.322.276	10.315	24	31.176
COMPETENZE ACCESSORIE 01.03.01.02	802.823	1.021.457	802.633	1.101.137	978.226	869.328	151.844	27.584	108.897

TABELLA N. 24 - CONSUNTIVO 2012 - CLASSIFICAZIONE ECONOMICA DELLE SPESE FINALI DELLO STATO

(MIGLIAIA DI EURO)

	PREVISIONI INIZIALI COMPETENZA	PREVISIONI DEFINITIVE COMPETENZA	PREVISIONI INIZIALI CASSA	AUTORIZZAZ. DEFINITIVE CASSA	IMPEGNI	PAGAMENTI COMPETENZA	PAGAMENTI RESIDUI	RESIDUI PROVENIENTI ESERCIZI PRECEDENTI	RESIDUI NUOVA FORMAZIONE
COMPENZE ACCESSORIE 01.03.02	-	96	-	96	96	71	-	-	25
COMPENZE ACCESSORIE 01.03.02.00	-	96	-	96	96	71	-	-	25
CONTRIBUTI SOCIALI FIGURATIVI A CARICO DEL DATORE DI LAVORO 01.04	1.094.737	1.170.754	1.094.738	1.172.427	1.158.582	1.157.212	1.799	200	1.370
CONTRIBUTI SOCIALI FIGURATIVI A CARICO DEL DATORE DI LAVORO 01.04.01	1.094.737	1.170.754	1.094.738	1.172.427	1.158.582	1.157.212	1.799	200	1.370
CONTRIBUTI SOCIALI FIGURATIVI A CARICO DEL DATORE DI LAVORO 01.04.01.00	363.500	438.868	363.501	440.368	433.676	432.735	1.353	168	941
PENSIONI PROVVISORIE 01.04.01.01	694.108	692.618	694.108	692.618	692.060	692.057	-	-	3
SUSSIDI AL PERSONALE 01.04.01.02	5.159	5.322	5.159	5.494	3.108	2.849	304	29	259
EQUO INDENNIZZO 01.04.01.03	31.970	33.946	31.970	33.946	29.738	29.572	142	3	166
CONSUMI INTERMEDI	7.812.293	11.148.847	8.241.955	12.493.188	10.526.974	8.449.050	2.255.104	517.719	2.077.924
ACQUISTO DI BENI 02.01	1.051.616	2.256.482	1.214.666	2.504.565	2.224.336	1.899.046	331.823	95.392	325.290
BENI DI CONSUMO 02.01.01	939.755	2.012.259	991.979	2.137.590	1.982.155	1.741.385	175.527	12.299	240.769
BENI DI CONSUMO 02.01.01.00	768.567	1.781.764	818.266	1.888.751	1.768.950	1.566.325	118.948	10.142	202.624
CANCELLERIA 02.01.01.01	47.083	75.208	47.162	71.961	74.160	53.187	11.379	1.134	20.973
ALIMENTARI 02.01.01.02	16.792	22.345	16.792	24.033	22.336	22.107	1.675	2	229
COMBUSTIBILI 02.01.01.03	14.380	22.692	14.403	24.198	22.533	21.890	1.693	118	644
ALTRI BENI 02.01.01.04	92.933	110.250	95.356	128.647	94.176	77.877	41.832	903	16.299

TABELLA N. 24 CONSUNTIVO 2012 - CLASSIFICAZIONE ECONOMICA DELLE SPESE FINALI DELLO STATO

(MIGLIAIA DI EURO)

	PREVISIONI INIZIALI COMPETENZA	PREVISIONI DEFINITIVE COMPETENZA	PREVISIONI INIZIALI CASSA	AUTORIZZAZ. DEFINITIVE CASSA	IMPEGNI	PAGAMENTI COMPETENZA	PAGAMENTI RESIDUI	RESIDUI PROVENIENTI ESERCIZI PRECEDENTI	RESIDUI NUOVA FORMAZIONE
PUBBLICAZIONI PERIODICHE 02.01.02	6.502	18.521	6.540	20.740	17.683	16.951	3.081	355	732
PUBBLICAZIONI PERIODICHE 02.01.02.00	6.502	18.521	6.540	20.740	17.683	16.951	3.081	355	732
ARMI E MATERIALE BELLICO PER USI MILITARI 02.01.03	105.359	225.702	216.147	346.234	224.499	140.710	153.215	82.739	83.789
ARMI E MATERIALE BELLICO PER USI MILITARI 02.01.03.00	105.227	224.137	216.015	344.297	222.934	139.635	152.469	82.201	83.299
ARMI LEGGERE 02.01.03.01	132	1.565	132	1.937	1.565	1.076	746	537	490
ACQUISTO DI SERVIZI EFFETTIVI 02.02	6.760.677	8.892.365	7.027.289	9.988.624	8.302.638	6.550.003	1.923.282	422.327	1.752.634
NOLEGGI, LOCAZIONI E LEASING OPERATIVO 02.02.01	788.314	972.734	790.997	1.161.184	944.423	811.119	277.831	40.488	133.304
NOLEGGI, LOCAZIONI E LEASING OPERATIVO 02.02.01.00	291.500	249.274	291.603	389.121	227.200	175.446	165.559	15.301	51.754
IMMOBILI 02.02.01.01	435.792	657.289	436.453	696.358	651.412	591.130	92.501	21.391	60.282
MEZZI DI TRASPORTO 02.02.01.02	459	1.038	459	1.335	1.006	782	291	21	224
SOFTWARE E HARDWARE 02.02.01.03	34.834	34.315	36.753	41.835	33.987	19.859	16.112	3.552	14.128
ALTRO 02.02.01.04	25.729	30.817	25.729	32.536	30.817	23.902	3.369	223	6.915
MANUTENZIONE ORDINARIA E RIPARAZIONI 02.02.02	468.400	1.301.437	659.505	1.515.740	1.296.205	775.184	503.401	187.958	521.020
MANUTENZIONE ORDINARIA E RIPARAZIONI 02.02.02.00	288.530	943.530	451.359	1.099.707	939.699	536.654	400.162	165.096	403.045
IMMOBILI 02.02.02.01	40.452	85.856	58.509	97.676	84.880	61.815	18.966	6.539	23.065
MEZZI DI TRASPORTO 02.02.02.02	96.040	188.746	106.176	218.240	188.568	134.295	43.160	12.104	54.273

CONSUNTIVO 2012 - CLASSIFICAZIONE ECONOMICA DELLE SPESE FINALI DELLO STATO

(MIGLIAIA DI EURO)

TABELLA N. 24

	PREVISIONI INIZIALI COMPETENZA	PREVISIONI DEFINITIVE COMPETENZA	PREVISIONI INIZIALI CASSA	AUTORIZZAZ. DEFINITIVE CASSA	IMPEGNI	PAGAMENTI COMPETENZA	PAGAMENTI RESIDUI	RESIDUI PROVENIENTI ESERCIZI PRECEDENTI	RESIDUI NUOVA FORMAZIONE
SOFTWARE E HARDWARE 02.02.02.03	39.522	74.274	39.560	90.042	74.034	34.844	39.969	4.134	39.190
ALTRO 02.02.02.04	3.855	9.031	3.901	10.075	9.023	7.575	1.144	86	1.447
UTENZE, SERVIZI AUSILIARI, SPESE DI PULIZIA 02.02.03	504.872	892.270	513.193	979.429	888.042	732.660	118.920	13.086	155.382
UTENZE, SERVIZI AUSILIARI, SPESE DI PULIZIA 02.02.03.00	504.872	892.270	513.193	979.429	888.042	732.660	118.920	13.086	155.382
SPESE POSTALI E VALORI BOLLATI 02.02.04	47.077	43.559	47.099	49.828	42.751	38.856	7.068	1.645	3.895
SPESE POSTALI E VALORI BOLLATI 02.02.04.00	47.077	43.559	47.099	49.828	42.751	38.856	7.068	1.645	3.895
CORSI DI FORMAZIONE 02.02.05	66.433	156.458	67.631	193.621	155.340	144.612	25.593	8.858	10.728
CORSI DI FORMAZIONE 02.02.05.00	66.433	156.458	67.631	193.621	155.340	144.612	25.593	8.858	10.728
SPESE PER ACCERTAMENTI SANITARI RESI NECESSARI DALL'ATTIVITA' LAVORATIVA	102.514	99.186	102.052	137.107	93.666	59.048	36.456	2.152	34.618
SPESE PER ACCERTAMENTI SANITARI RESI NECESSARI DALL'ATTIVITA' LAVORATIVA	102.514	99.186	102.052	137.107	93.666	59.048	36.456	2.152	34.618
SPESE DI RAPPRESENTANZA, RELAZIONI PUBBLICHE, CONVEGNI E MOSTRE, PUBBLICITA'	43.792	48.854	44.530	63.678	48.169	38.968	15.378	2.914	9.201
SPESE DI RAPPRESENTANZA, RELAZIONI PUBBLICHE, CONVEGNI E MOSTRE, PUBBLICITA'	43.792	48.854	44.530	63.678	48.169	38.968	15.378	2.914	9.201
COMMISSIONI, COMITATI, CONSIGLI 02.02.08	178.764	319.958	180.739	347.966	310.919	254.636	31.150	11.337	56.283
COMMISSIONI, COMITATI, CONSIGLI 02.02.08.00	178.764	319.958	180.739	347.966	310.919	254.636	31.150	11.337	56.283
COMPENSI PER INCARICHI CONTINUATIVI 02.02.09	156.461	162.976	155.691	173.160	153.580	145.640	12.902	1.703	7.940
COMPENSI PER INCARICHI CONTINUATIVI 02.02.09.00	156.461	162.976	155.691	173.160	153.580	145.640	12.902	1.703	7.940

TABELLA N. 24 - CONSUNTIVO 2012 - CLASSIFICAZIONE ECONOMICA DELLE SPESE FINALI DELLO STATO

(MIGLIAIA DI EURO)

	PREVISIONI INIZIALI COMPETENZA	PREVISIONI DEFINITIVE COMPETENZA	PREVISIONI INIZIALI CASSA	AUTORIZZAZ. DEFINITIVE CASSA	IMPEGNI	PAGAMENTI COMPETENZA	PAGAMENTI RESIDUI	RESIDUI PROVENIENTI ESERCIZI PRECEDENTI	RESIDUI NUOVA FORMAZIONE
STUDI, CONSULENZE, INDAGINI 02.02.10	74.091	86.146	75.420	111.996	79.362	23.650	51.204	8.430	55.713
STUDI, CONSULENZE, INDAGINI 02.02.10.00	74.091	86.146	75.420	111.996	79.362	23.650	51.204	8.430	55.713
AGGI DI RISCOSSIONE 02.02.11	616.464	634.013	616.464	632.144	518.130	199.966	259.641	56.481	318.164
AGGI DI RISCOSSIONE 02.02.11.00	616.464	634.013	616.464	632.144	518.130	199.966	259.641	56.481	318.164
COMMISSIONI SU TITOLI 02.02.12	1.070.015	1.000.015	1.070.015	1.000.278	673.725	672.781	192	160	944
COMMISSIONI SU TITOLI 02.02.12.00	1.070.015	1.000.015	1.070.015	1.000.278	673.725	672.781	192	160	944
INDENNITA' DI MISSIONE E RIMBORSI SPESE VIAGGI 02.02.13	168.474	324.564	168.568	347.747	320.459	290.085	26.038	6.728	30.373
INDENNITA' DI MISSIONE E RIMBORSI SPESE VIAGGI 02.02.13.00	62.489	144.223	62.582	161.027	143.286	128.156	18.421	2.551	15.130
ALL'INTERNO 02.02.13.01	64.849	117.721	64.247	122.085	115.176	105.161	4.401	2.549	10.014
ALL'ESTERO 02.02.13.02	15.651	34.141	16.253	35.799	33.780	32.656	742	1.275	1.123
INDENNITA' DI TRASFERIMENTO 02.02.13.03	25.485	28.479	25.485	28.835	28.217	24.112	2.474	353	4.106
ALTRI SERVIZI 02.02.14	2.348.385	2.725.985	2.408.765	3.148.004	2.656.549	2.242.386	554.824	80.371	414.164
ALTRI SERVIZI 02.02.14.00	2.348.385	2.725.985	2.408.765	3.148.004	2.656.549	2.242.386	554.824	80.371	414.164
CANONI FIP 02.02.15	126.621	124.210	126.621	126.742	121.316	120.412	2.681	16	904
CANONI FIP 02.02.15.00	126.621	124.210	126.621	126.742	121.316	120.412	2.681	16	904
IMPOSTE PAGATE SULLA PRODUZIONE	4.625.564	4.752.451	4.625.496	4.785.390	4.678.257	4.658.646	43.752	1.524	19.611

CONSUNTIVO 2012 - CLASSIFICAZIONE ECONOMICA DELLE SPESE FINALI DELLO STATO
(MIGLIAIA DI EURO)

TABELLA N. 24	PREVISIONI INIZIALI COMPETENZA	PREVISIONI DEFINITIVE COMPETENZA	PREVISIONI INIZIALI CASSA	PREVISIONI INIZIALI CASSA	AUTORIZZAZ. DEFINITIVE CASSA	IMPEGNI	PAGAMENTI COMPETENZA	PAGAMENTI RESIDUI	RESIDUI PROVENIENTI ESERCIZI PRECEDENTI	RESIDUI NUOVA FORMAZIONE
IMPOSTE PAGATE SULLA PRODUZIONE 03.01	4.625.564	4.752.451	4.625.496	4.785.390	4.678.257	4.658.646	43.752	1.524	19.611	
IMPOSTE PAGATE SULLA PRODUZIONE 03.01.01	4.625.564	4.752.451	4.625.496	4.785.390	4.678.257	4.658.646	43.752	1.524	19.611	
IMPOSTE PAGATE SULLA PRODUZIONE 03.01.01.00	31.263	33.416	31.263	35.695	32.576	32.489	2.659	48	88	
STIPENDI 03.01.01.01	4.309.645	4.336.768	4.309.645	4.339.084	4.278.653	4.277.664	56	18	989	
COMPETENZE ACCESSORIE 03.01.01.02	284.656	382.268	284.588	410.611	367.029	348.494	41.038	1.458	18.535	
TRASFERIMENTI CORRENTI AD AMMINISTRAZIONI PUBBLICHE AMMINISTRAZIONI CENTRALI 04.01	230.289.495	234.037.242	230.935.558	236.124.644	232.963.932	212.253.717	14.247.933	15.725.411	20.710.215	
ORGANI COSTITUZIONALI 04.01.01	8.524.943	8.896.791	8.629.264	9.082.502	8.839.308	8.528.896	398.123	62.091	310.412	
ORGANI COSTITUZIONALI 04.01.01.00	6.729.687	7.002.786	6.731.697	7.123.916	6.954.023	6.744.519	319.401	90	209.504	
ORGANI COSTITUZIONALI 04.01.01.00	6.729.687	7.002.786	6.731.697	7.123.916	6.954.023	6.744.519	319.401	90	209.504	
ENTI PRODUTTORI DI SERVIZI ECONOMICI E DI REGOLAZIONE DELL'ATTIVITA' ECONOMICA	544.338	597.539	645.879	642.071	590.278	518.041	57.945	46.486	72.237	
ENTI PRODUTTORI DI SERVIZI ECONOMICI E DI REGOLAZIONE DELL'ATTIVITA' ECONOMICA	544.338	597.475	645.879	642.007	590.214	517.977	57.945	46.486	72.237	
FONDI 04.01.02.01	-	-	-	-	-	-	-	-	-	
ALTRI 04.01.02.02	-	64	-	64	64	64	-	-	-	
ENTI PRODUTTORI DI SERVIZI ASSISTENZIALI, RICREATIVI E CULTURALI	527.622	535.690	527.622	547.419	534.407	525.620	2.267	10.488	8.787	
ENTI PRODUTTORI DI SERVIZI ASSISTENZIALI, RICREATIVI E CULTURALI	527.622	535.690	527.622	547.419	534.407	525.620	2.267	10.488	8.787	
ENTI DI RICERCA 04.01.04	723.295	760.776	724.065	769.095	760.599	740.716	18.510	5.027	19.883	

TABELLA N. 24 - CONSUNTIVO 2012 - CLASSIFICAZIONE ECONOMICA DELLE SPESE FINALI DELLO STATO

(MIGLIAIA DI EURO)

	PREVISIONI INIZIALI COMPETENZA	PREVISIONI DEFINITIVE COMPETENZA	PREVISIONI INIZIALI CASSA	AUTORIZZAZ. DEFINITIVE CASSA	IMPEGNI	PAGAMENTI COMPETENZA	PAGAMENTI RESIDUI	RESIDUI PROVENIENTI ESERCIZI PRECEDENTI	RESIDUI NUOVA FORMAZIONE
ENTI DI RICERCA 04.01.04.00	723.295	760.776	724.065	769.095	760.599	740.716	18.510	5.027	19.883
AMMINISTRAZIONI LOCALI 04.02	118.001.553	122.695.295	118.535.856	123.777.157	121.806.381	110.576.408	7.004.884	11.996.733	11.229.973
REGIONI 04.02.01	92.481.200	100.075.198	92.504.085	99.991.829	99.276.519	89.603.310	5.698.422	11.414.466	9.673.209
REGIONI 04.02.01.00	92.481.200	100.075.198	92.504.085	99.991.829	99.276.519	89.603.310	5.698.422	11.414.466	9.673.209
COMUNI E PROVINCE 04.02.02	5.672.738	7.163.503	5.932.471	7.734.077	7.140.524	6.678.888	312.521	424.345	461.637
COMUNI E PROVINCE 04.02.02.00	5.672.738	7.163.503	5.932.471	7.734.077	7.140.524	6.678.888	312.521	424.345	461.637
ENTI PRODUTTORI DI SERVIZI SANITARI 04.02.03	303.997	272.777	303.997	349.219	272.522	178.044	128.535	84.474	94.478
ENTI PRODUTTORI DI SERVIZI SANITARI 04.02.03.00	303.997	272.777	303.997	349.219	272.522	178.044	128.535	84.474	94.478
ENTI LOCALI PRODUTTORI DI SERVIZI ASSISTENZIALI RICREATIVI E CULTURALI	7.767.943	7.688.053	8.019.627	8.129.335	7.681.684	6.977.765	822.092	39.830	703.919
ENTI LOCALI PRODUTTORI DI SERVIZI ASSISTENZIALI RICREATIVI E CULTURALI	7.767.943	7.688.053	8.019.627	8.129.335	7.681.684	6.977.765	822.092	39.830	703.919
PROVINCE COMUNI - DEVOLUZIONE DI TRIBUTI ERARIALI 04.02.07	11.775.676	7.495.764	11.775.676	7.572.697	7.435.131	7.138.401	43.315	33.618	296.729
PROVINCE COMUNI - DEVOLUZIONE DI TRIBUTI ERARIALI 04.02.07.00	11.775.676	7.495.764	11.775.676	7.572.697	7.435.131	7.138.401	43.315	33.618	296.729
ENTI DI PREVIDENZA 04.03	103.763.000	102.445.156	103.770.438	103.264.985	102.318.243	93.148.413	6.844.926	3.666.587	9.169.830
ENTI DI PREVIDENZA E ASSISTENZA SOCIALE 04.03.01	103.763.000	102.445.156	103.770.438	103.264.985	102.318.243	93.148.413	6.844.926	3.666.587	9.169.830
ENTI DI PREVIDENZA E ASSISTENZA SOCIALE 04.03.01.00	35.232.507	35.277.436	35.234.198	35.670.235	35.262.581	31.660.641	3.100.109	1.976.163	3.601.940
INPS 04.03.01.01	67.155.074	65.688.641	67.155.074	66.101.925	65.633.218	61.141.278	3.352.958	1.584.487	4.491.940

CONSUNTIVO 2012 - CLASSIFICAZIONE ECONOMICA DELLE SPESE FINALI DELLO STATO

(MIGLIAIA DI EURO)

TABELLA N. 24

	PREVISIONI INIZIALI COMPETENZA	PREVISIONI DEFINITIVE COMPETENZA	PREVISIONI INIZIALI CASSA	AUTORIZZAZ. DEFINITIVE CASSA	IMPEGNI	PAGAMENTI COMPETENZA	PAGAMENTI RESIDUI	RESIDUI PROVENIENTI ESERCIZI PRECEDENTI	RESIDUI NUOVA FORMAZIONE
INPDAP 04.03.01.02	174.087	240.927	174.087	240.927	186.013	91.974	3.646	92.214	94.039
INAIL 04.03.01.03	59.936	95.776	59.936	95.776	95.776	51.639	14.713	12.190	44.137
ALTRI 04.03.01.04	1.141.395	1.142.376	1.147.142	1.156.123	1.140.655	202.881	373.500	1.534	937.774
TRASFERIMENTI CORRENTI A FAMIGLIE E ISTRUTZIONI SOCIALI PRIVATE	3.767.665	4.239.456	3.890.087	4.704.042	4.133.445	3.714.778	496.714	242.790	418.668
PRESTAZIONI SOCIALI IN DENARO 05.01	1.051.779	1.239.106	1.052.071	1.241.087	1.126.560	1.037.286	41.761	19.746	89.274
PRESTAZIONI DI ASSISTENZA SOCIALE 05.01.01	875.028	875.179	875.303	876.898	763.023	762.213	835	2.738	810
PRESTAZIONI DI ASSISTENZA SOCIALE 05.01.01.00	875.028	875.179	875.303	876.898	763.023	762.213	835	2.738	810
ALTRE PRESTAZIONI 05.01.02	176.752	363.927	176.769	364.188	363.537	275.073	40.926	17.008	88.464
ALTRE PRESTAZIONI 05.01.02.00	176.752	363.927	176.769	364.188	363.537	275.073	40.926	17.008	88.464
TRASFERIMENTI SOCIALI IN NATURA 05.02	302.769	374.501	302.769	385.725	369.009	326.241	28.811	5.844	42.768
TRASFERIMENTI DI ASSISTENZA SOCIALE 05.02.01	166.259	191.156	166.259	198.319	185.653	176.074	8.791	4.243	9.579
TRASFERIMENTI DI ASSISTENZA SOCIALE 05.02.01.00	166.259	191.156	166.259	198.319	185.653	176.074	8.791	4.243	9.579
ALTRE PRESTAZIONI 05.02.02	136.510	183.345	136.510	187.406	183.356	150.167	20.020	1.601	33.188
ALTRE PRESTAZIONI 05.02.02.00	136.510	183.345	136.510	187.406	183.356	150.167	20.020	1.601	33.188
ALTRI TRASFERIMENTI 05.03	2.413.117	2.625.849	2.535.247	3.077.230	2.637.877	2.351.250	426.141	217.200	286.626
FAMIGLIE 05.03.01	631.949	747.557	635.209	860.088	760.229	529.252	108.770	192.125	230.977

TABELLA N. 24 - CONSUNTIVO 2012 - CLASSIFICAZIONE ECONOMICA DELLE SPESE FINALI DELLO STATO

(MIGLIAIA DI EURO)

	PREVISIONI INIZIALI COMPETENZA	PREVISIONI DEFINITIVE COMPETENZA	PREVISIONI INIZIALI CASSA	AUTORIZZAZ. DEFINITIVE CASSA	IMPEGNI	PAGAMENTI COMPETENZA	PAGAMENTI RESIDUI	RESIDUI PROVENIENTI ESERCIZI PRECEDENTI	RESIDUI NUOVA FORMAZIONE
FAMIGLIE 05.03.01.00	631.949	747.557	635.209	860.088	760.229	529.252	108.770	192.125	230.977
ISTITUZIONI SOCIALI PRIVATE 05.03.02	1.781.168	1.878.292	1.900.039	2.217.142	1.877.648	1.821.998	317.371	25.075	55.650
ISTITUZIONI SOCIALI PRIVATE 05.03.02.00	1.781.168	1.878.292	1.900.039	2.217.142	1.877.648	1.821.998	317.371	25.075	55.650
TRASFERIMENTI CORRENTI A IMPRESE	4.047.475	6.447.233	4.754.804	7.407.489	5.662.470	4.344.337	1.436.825	554.473	1.318.133
CONTRIBUTI AI PRODOTTI E ALLA PRODUZIONE 06.01	3.869.993	6.140.009	4.576.080	7.043.582	5.364.323	4.099.315	1.368.111	548.004	1.265.009
CONTRIBUTI ALLE IMPORTAZIONI 06.01.01	30.832	76.976	30.832	76.976	76.718	76.718	-	-	-
CONTRIBUTI ALLE IMPORTAZIONI 06.01.01.00	30.832	76.976	30.832	76.976	76.718	76.718	-	-	-
ALTRI CONTRIBUTI AI PRODOTTI 06.01.02	2.131.408	2.823.340	2.823.095	3.332.833	2.821.691	2.212.605	550.598	221.034	609.086
ALTRI CONTRIBUTI AI PRODOTTI 06.01.02.00	1.870.946	2.572.228	2.038.259	3.069.427	2.572.124	2.080.440	469.134	132.754	491.684
IMPRESE PRIVATE 06.01.02.01	260.375	251.027	261.190	263.322	249.568	132.165	81.464	88.280	117.402
FERROVIE 06.01.02.03	-	-	523.559	-	-	-	-	-	-
POSTE E COMUNICAZIONI 06.01.02.04	88	84	88	84	-	-	-	-	-
CONTRIBUTI IN CONTO INTERESSI 06.01.03	362.668	264.013	371.486	276.055	261.507	204.078	42.090	50.815	57.429
CONTRIBUTI IN CONTO INTERESSI 06.01.03.00	320.052	221.251	322.562	226.841	218.901	180.252	16.981	12.934	38.650
IMPRESE PRIVATE 06.01.03.01	42.606	42.762	48.924	49.214	42.606	23.826	25.109	37.881	18.780
ALTRI CONTRIBUTI ALLA PRODUZIONE 06.01.04	1.345.084	2.975.680	1.350.567	3.357.718	2.204.407	1.605.914	775.423	276.155	598.493

TABELLA N. 24 CONSUNTIVO 2012 - CLASSIFICAZIONE ECONOMICA DELLE SPESE FINALI DELLO STATO

(MIGLIAIA DI EURO)

	PREVISIONI INIZIALI COMPETENZA	PREVISIONI DEFINITIVE COMPETENZA	PREVISIONI INIZIALI CASSA	AUTORIZZAZ. DEFINITIVE CASSA	IMPEGNI	PAGAMENTI COMPETENZA	PAGAMENTI RESIDUI	RESIDUI PROVENIENTI ESERCIZI PRECEDENTI	RESIDUI NUOVA FORMAZIONE
ALTRI CONTRIBUTI ALLA PRODUZIONE 06.01.04.00	1.023.484	2.653.835	1.028.484	2.733.442	1.882.562	1.605.914	151.992	75.630	276.648
IMPRESE PRIVATE 06.01.04.01	-	245	582	2.675	245	-	1.831	162	245
ALTRE IMPRESE PUBBLICHE 06.01.04.05	321.600	321.600	321.600	621.600	321.600	-	621.600	200.362	321.600
ALTRI TRASFERIMENTI A IMPRESE 06.02	177.482	307.224	178.724	363.907	298.147	245.023	68.714	6.469	53.124
ALTRI TRASFERIMENTI A IMPRESE 06.02.01	177.482	307.224	178.724	363.907	298.147	245.023	68.714	6.469	53.124
ALTRI TRASFERIMENTI A IMPRESE 06.02.01.00	177.482	307.224	178.724	363.907	298.147	245.023	68.714	6.469	53.124
TRASFERIMENTI CORRENTI A ESTERO	1.438.667	1.743.923	1.438.667	1.793.385	1.629.038	1.541.137	108.440	62.377	87.901
TRASFERIMENTI CORRENTI A ESTERO 07.01	1.438.667	1.743.923	1.438.667	1.793.385	1.629.038	1.541.137	108.440	62.377	87.901
UNIONE EUROPEA 07.01.01	30.193	51.650	30.193	53.369	49.732	48.352	1.847	122	1.380
UNIONE EUROPEA 07.01.01.00	7.878	9.236	7.878	10.955	7.357	5.977	1.847	122	1.380
ORGANISMI DELL'UNIONE EUROPEA 07.01.01.01	22.315	42.414	22.315	42.414	42.375	42.375	-	-	-
ALTRO 07.01.02	1.408.474	1.692.273	1.408.474	1.740.016	1.579.306	1.492.785	106.593	62.256	86.521
ALTRO 07.01.02.00	870.789	1.134.207	870.789	1.181.239	1.122.580	1.037.457	104.515	62.122	85.122
ORGANISMI INTERNAZIONALI 07.01.02.01	533.149	553.531	533.149	553.533	452.199	452.173	3	2	26
PRESTI TERZI 07.01.02.02	4.536	4.535	4.536	5.244	4.527	3.154	2.074	132	1.373
RISORSE PROPRIE UNIONE EUROPEA	18.200.000	18.200.000	18.200.000	18.200.000	16.491.919	16.491.919	-	-	-

TABELLA N. 24 - CONSUNTIVO 2012 - CLASSIFICAZIONE ECONOMICA DELLE SPESE FINALI DELLO STATO

(MIGLIAIA DI EURO)

	PREVISIONI INIZIALI COMPETENZA	PREVISIONI DEFINITIVE COMPETENZA	PREVISIONI INIZIALI CASSA	AUTORIZZAZ. DEFINITIVE CASSA	IMPEGNI	PAGAMENTI COMPETENZA	PAGAMENTI RESIDUI	RESIDUI PROVENIENTI ESERCIZI PRECEDENTI	RESIDUI NUOVA FORMAZIONE
RISORSE PROPRIE UNIONE EUROPEA 08.01	18.200.000	18.200.000	18.200.000	18.200.000	16.491.919	16.491.919	-	-	-
RISORSE PROPRIE UNIONE EUROPEA 08.01.01	18.200.000	18.200.000	18.200.000	18.200.000	16.491.919	16.491.919	-	-	-
RISORSE PROPRIE UNIONE EUROPEA 08.01.01.00	18.200.000	18.200.000	18.200.000	18.200.000	16.491.919	16.491.919	-	-	-
INTERESSI PASSIVI E REDDITI DA CAPITALE	88.827.485	88.524.276	88.827.485	88.527.878	81.384.956	81.125.929	431.469	2.814	259.027
INTERESSI PASSIVI 09.01	88.827.485	88.524.276	88.827.485	88.527.878	81.384.956	81.125.929	431.469	2.814	259.027
INTERESSI PASSIVI SU TITOLI A BREVE TERMINE 09.01.01	4.800.000	4.800.000	4.800.000	4.800.000	4.336.369	4.336.369	-	-	-
INTERESSI PASSIVI SU TITOLI A BREVE TERMINE 09.01.01.00	-	-	-	-	-	-	-	-	-
EMESSI IN ITALIA 09.01.01.01	4.800.000	4.800.000	4.800.000	4.800.000	4.336.369	4.336.369	-	-	-
INTERESSI PASSIVI SU TITOLI A MEDIO-LUNGO TERMINE 09.01.02	74.770.000	75.205.615	74.770.000	75.205.615	71.516.065	71.367.311	413.500	12	148.755
INTERESSI PASSIVI SU TITOLI A MEDIO-LUNGO TERMINE 09.01.02.00	20.770.000	23.071.947	20.770.000	23.071.947	20.924.812	20.776.118	413.487	-	148.694
EMESSI IN ITALIA 09.01.02.01	54.000.000	52.133.668	54.000.000	52.133.668	50.591.253	50.591.192	13	12	61
INTERESSI SU MUTUI 09.01.03	1.975.036	1.952.409	1.975.036	1.952.412	1.858.609	1.845.490	4.506	1.692	13.119
INTERESSI SU MUTUI 09.01.03.00	760.403	737.776	760.403	737.780	697.744	684.625	4.506	1.692	13.119
CONTRATTI IN ITALIA 09.01.03.01	1.167.633	1.167.633	1.167.633	1.167.633	1.127.371	1.127.371	-	-	-
CONTRATTI ALL'ESTERO 09.01.03.02	47.000	47.000	47.000	47.000	33.494	33.494	-	-	-
ALTRI INTERESSI 09.01.04	7.282.449	6.566.252	7.282.449	6.569.851	3.673.912	3.576.759	13.463	1.109	97.153

TABELLA N. 24 - CONSUNTIVO 2012 - CLASSIFICAZIONE ECONOMICA DELLE SPESE FINALI DELLO STATO

(MIGLIAIA DI EURO)

	PREVISIONI INIZIALI COMPETENZA	PREVISIONI DEFINITIVE COMPETENZA	PREVISIONI INIZIALI CASSA	AUTORIZZAZ. DEFINITIVE CASSA	IMPEGNI	PAGAMENTI COMPETENZA	PAGAMENTI RESIDUI	RESIDUI PROVENIENTI ESERCIZI PRECEDENTI	RESIDUI NUOVA FORMAZIONE
ALTRI INTERESSI 09.01.04.00	6.304.705	5.467.664	6.304.705	5.469.446	3.345.463	3.340.882	11.390	804	4.581
SU DEPOSITI IN TESORERIA 09.01.04.01	1.680	13.060	1.680	13.060	13.055	1.588	44	7	11.467
SU CREDITI D'IMPOSTA 09.01.04.02	974.685	974.685	974.685	974.658	205.752	201.554	664	181	4.198
ALTRO 09.01.04.03	1.379	110.842	1.379	112.687	109.642	32.735	1.405	117	76.907
POSTE CORRETTIVE E COMPENSATIVE	48.858.313	46.571.487	48.858.313	47.518.991	42.661.994	42.022.276	1.037.965	401.481	639.718
RESTITUZIONI E RIMBORSO DI IMPOSTE 10.01	42.359.981	39.622.690	42.359.981	40.308.885	35.853.348	35.820.156	246.580	400.541	33.193
RESTITUZIONE E RIMBORSO DI IMPOSTE DIRETTE 10.01.01	12.425.000	12.428.866	12.425.000	13.036.276	10.706.878	10.689.924	161.383	400.174	16.955
RESTITUZIONE E RIMBORSO DI IMPOSTE DIRETTE 10.01.01.00	12.425.000	12.428.866	12.425.000	13.036.276	10.706.878	10.689.924	161.383	400.174	16.955
RESTITUZIONE E RIMBORSO DI IMPOSTE INDIRETTE 10.01.02	29.934.981	27.193.824	29.934.981	27.272.608	25.146.470	25.130.232	85.197	367	16.238
RESTITUZIONE E RIMBORSO DI IMPOSTE INDIRETTE 10.01.02.00	29.934.981	27.193.824	29.934.981	27.272.608	25.146.470	25.130.232	85.197	367	16.238
VINCITE LOTTO 10.02	4.500.000	4.500.000	4.500.000	4.653.117	4.500.000	3.969.274	683.844	-	530.726
VINCITE AL LOTTO 10.02.01	4.500.000	4.500.000	4.500.000	4.653.117	4.500.000	3.969.274	683.844	-	530.726
VINCITE AL LOTTO 10.02.01.00	4.500.000	4.500.000	4.500.000	4.653.117	4.500.000	3.969.274	683.844	-	530.726
ALTRE POSTE CORRETTIVE E COMPENSATIVE 10.03	1.998.332	2.448.797	1.998.332	2.556.989	2.308.646	2.232.847	107.541	939	75.799
ALTRE POSTE CORRETTIVE E COMPENSATIVE 10.03.01	1.998.332	2.448.797	1.998.332	2.556.989	2.308.646	2.232.847	107.541	939	75.799
ALTRE POSTE CORRETTIVE E COMPENSATIVE 10.03.01.00	1.998.332	2.448.797	1.998.332	2.556.989	2.308.646	2.232.847	107.541	939	75.799

CONSUNTIVO 2012 - CLASSIFICAZIONE ECONOMICA DELLE SPESE FINALI DELLO STATO

(MIGLIAIA DI EURO)

TABELLA N. 24

	PREVISIONI INIZIALI COMPETENZA	PREVISIONI DEFINITIVE COMPETENZA	PREVISIONI INIZIALI CASSA	AUTORIZZAZ. DEFINITIVE CASSA	IMPEGNI	PAGAMENTI COMPETENZA	PAGAMENTI RESIDUI	RESIDUI PROVENIENTI ESERCIZI PRECEDENTI	RESIDUI NUOVA FORMAZIONE
AMMORTAMENTI	1.074.305	1.074.305	1.074.305	1.074.305	298.681	298.681	-	-	-
BENI MOBILI 11.01	724.005	724.005	724.005	724.005	-	-	-	-	-
BENI MOBILI 11.01.01	724.005	724.005	724.005	724.005	-	-	-	-	-
BENI MOBILI 11.01.01.00	724.005	724.005	724.005	724.005	-	-	-	-	-
BENI IMMOBILI 11.02	350.300	350.300	350.300	350.300	298.681	298.681	-	-	-
BENI IMMOBILI 11.02.01	350.300	350.300	350.300	350.300	298.681	298.681	-	-	-
BENI IMMOBILI 11.02.01.00	350.300	350.300	350.300	350.300	298.681	298.681	-	-	-
ALTRE USCITE CORRENTI	7.598.710	2.637.332	19.853.273	8.407.234	1.244.832	457.557	183.640	115.753	787.275
PREMI DI ASSICURAZIONE 12.01	4.477	11.657	4.508	12.175	10.831	10.562	682	11	269
PREMI DI ASSICURAZIONE 12.01.01	4.477	11.657	4.508	12.175	10.831	10.562	682	11	269
PREMI DI ASSICURAZIONE 12.01.01.00	4.477	11.657	4.508	12.175	10.831	10.562	682	11	269
ALTRE USCITE CORRENTI 12.02	7.594.233	2.625.675	19.848.765	8.395.059	1.234.001	446.995	182.958	115.742	787.006
FONDI SPECIALI 12.02.01	91.122	80.601	91.122	80.601	-	-	-	-	-
FONDI SPECIALI 12.02.01.00	91.122	80.601	91.122	80.601	-	-	-	-	-
FONDI DI RISERVA 12.02.02	4.161.599	1.142.109	16.171.599	6.823.595	59	-	-	95.000	59
FONDI DI RISERVA 12.02.02.00	2.261.599	412.644	2.271.599	422.644	59	-	-	95.000	59

CONSUNTIVO 2012 - CLASSIFICAZIONE ECONOMICA DELLE SPESE FINALI DELLO STATO

(MIGLIAIA DI EURO)

TABELLA N. 24

	PREVISIONI INIZIALI COMPETENZA	PREVISIONI DEFINITIVE COMPETENZA	PREVISIONI INIZIALI CASSA	AUTORIZZAZ. DEFINITIVE CASSA	IMPEGNI	PAGAMENTI COMPETENZA	PAGAMENTI RESIDUI	RESIDUI PROVENIENTI ESERCIZI PRECEDENTI	RESIDUI NUOVA FORMAZIONE
SPESA OBBLIGATORIE E D'ORDINE 12.02.02.01	900.000	86.546	900.000	86.546	-	-	-	-	-
SPESA IMPREVISTE 12.02.02.02	600.000	271.214	600.000	271.214	-	-	-	-	-
FONDO DI CASSA 12.02.02.03	-	-	12.000.000	5.671.486	-	-	-	-	-
ALTRI FONDI 12.02.02.04	400.000	371.706	400.000	371.706	-	-	-	-	-
ALTRE SOMME NON ALTROVE CLASSIFICATE 12.02.03	3.341.512	1.402.965	3.586.043	1.490.862	1.233.942	446.995	182.958	20.742	786.947
ALTRE SOMME NON ALTROVE CLASSIFICATE 12.02.03.00	3.341.512	1.402.965	3.586.043	1.490.862	1.233.942	446.995	182.958	20.742	786.947
TITOLO II - SPESE IN CONTO CAPITALE	36.387.667	46.829.656	39.664.765	55.454.143	45.653.028	32.203.084	15.354.779	13.838.688	13.449.944
INVESTIMENTI FISSI LORDI E ACQUISTI DI TERRENI	3.699.622	5.030.763	4.160.147	6.856.398	5.034.170	2.636.008	3.279.937	2.520.591	2.398.163
INVESTIMENTI FISSI LORDI 21.01	3.699.622	5.030.763	4.160.147	6.856.398	5.030.157	2.632.349	3.279.065	2.520.591	2.397.808
MEZZI DI TRASPORTO 21.01.01	97.496	117.932	103.743	194.206	124.819	74.040	90.088	84.030	50.779
MEZZI DI TRASPORTO 21.01.01.00	97.496	117.932	103.743	194.206	124.819	74.040	90.088	84.030	50.779
MOBILI, MACCHINARI, ATTREZZATURE 21.01.02	56.839	88.337	79.788	136.478	87.669	52.703	60.063	26.085	34.966
MOBILI, MACCHINARI, ATTREZZATURE 21.01.02.00	56.839	88.337	79.788	136.478	87.669	52.703	60.063	26.085	34.966
FABBRICATI RESIDENZIALI 21.01.03	18.206	267.518	18.206	379.977	267.518	248.591	109.006	125.887	18.927
FABBRICATI RESIDENZIALI 21.01.03.00	18.206	267.518	18.206	379.977	267.518	248.591	109.006	125.887	18.927
FABBRICATI NON RESIDENZIALI 21.01.04	327.485	425.375	443.847	808.080	424.794	239.320	491.459	103.110	185.474

CONSUNTIVO 2012 - CLASSIFICAZIONE ECONOMICA DELLE SPESE FINALI DELLO STATO

(MIGLIAIA DI EURO)

TABELLA N. 24

	PREVISIONI INIZIALI COMPETENZA	PREVISIONI DEFINITIVE COMPETENZA	PREVISIONI INIZIALI CASSA	AUTORIZZAZ. DEFINITIVE CASSA	IMPEGNI	PAGAMENTI COMPETENZA	PAGAMENTI RESIDUI	RESIDUI PROVENIENTI ESERCIZI PRECEDENTI	RESIDUI NUOVA FORMAZIONE
FABBRICATI NON RESIDENZIALI 21.01.04.00	327.485	425.375	443.847	808.080	424.794	239.320	491.459	103.110	185.474
OPERE PUBBLICHE 21.01.05	193.545	261.956	233.207	479.192	261.027	88.413	258.880	213.235	172.614
OPERE PUBBLICHE 21.01.05.00	193.545	261.956	233.207	479.192	261.027	88.413	258.880	213.235	172.614
SOFTWARE E HARDWARE 21.01.06	238.046	358.474	272.834	419.405	357.813	110.043	218.571	82.294	247.771
SOFTWARE E HARDWARE 21.01.06.00	238.046	358.474	272.834	419.405	357.813	110.043	218.571	82.294	247.771
INFRASTRUTTURE MILITARI 21.01.07	221.454	116.362	221.454	164.095	116.294	29.182	118.625	104.111	87.112
INFRASTRUTTURE MILITARI 21.01.07.00	221.454	116.362	221.454	164.095	116.294	29.182	118.625	104.111	87.112
ARMI LEGGERE E VEICOLI PER SICUREZZA PUBBLICA 21.01.08	73.344	74.190	78.480	86.122	74.156	40.100	39.351	9.411	34.056
ARMI LEGGERE E VEICOLI PER SICUREZZA PUBBLICA 21.01.08.00	73.344	74.190	78.480	86.122	74.156	40.100	39.351	9.411	34.056
ALTRI INVESTIMENTI 21.01.09	2.473.197	3.316.607	2.699.686	4.182.468	3.316.068	1.749.957	1.893.021	1.772.428	1.566.111
ALTRI INVESTIMENTI 21.01.09.00	2.473.197	3.316.607	2.699.686	4.182.468	3.316.068	1.749.957	1.893.021	1.772.428	1.566.111
ACQUISTI DI TERRENI E BENI MATERIALI NON PRODOTTI 21.02	11	4.013	8.902	6.374	4.013	3.659	872	-	354
ACQUISTI DI TERRENI E DI BENI MATERIALI NON PRODOTTI 21.02.01	11	4.013	8.902	6.374	4.013	3.659	872	-	354
ACQUISTI DI TERRENI E DI BENI MATERIALI NON PRODOTTI 21.02.01.00	11	4.013	8.902	6.374	4.013	3.659	872	-	354
CONTRIBUTI AGLI INVESTIMENTI	13.971.492	16.502.167	14.350.670	20.760.790	16.319.739	12.488.480	6.773.138	3.316.754	3.831.258
AMMINISTRAZIONI CENTRALI 22.01	7.962.998	8.164.258	8.014.345	9.574.346	8.163.402	7.549.972	1.909.240	214.372	613.429

TABELLA N. 24 CONSUNTIVO 2012 - CLASSIFICAZIONE ECONOMICA DELLE SPESE FINALI DELLO STATO

(MIGLIAIA DI EURO)

	PREVISIONI INIZIALI COMPETENZA	PREVISIONI DEFINITIVE COMPETENZA	PREVISIONI INIZIALI CASSA	AUTORIZZAZ. DEFINITIVE CASSA	IMPEGNI	PAGAMENTI COMPETENZA	PAGAMENTI RESIDUI	RESIDUI PROVENIENTI ESERCIZI PRECEDENTI	RESIDUI NUOVA FORMAZIONE
ENTI PRODUTTORI DI SERVIZI ECONOMICI E DI REGOLAZIONE DELL'ATTIVITA' ECONOMICA	5.852.739	6.052.680	5.862.009	7.323.765	6.051.839	5.917.415	1.331.101	86.833	134.424
ENTI PRODUTTORI DI SERVIZI ECONOMICI E DI REGOLAZIONE DELL'ATTIVITA' ECONOMICA	5.852.739	6.052.680	5.862.009	7.323.765	6.051.839	5.917.415	1.331.101	86.833	134.424
ENTI PRODUTTORI DI SERVIZI ASSISTENZIALI, RICREATIVI E CULTURALI	104.495	103.323	104.495	103.323	103.307	101.520	1.228	3.594	1.787
ENTI PRODUTTORI DI SERVIZI ASSISTENZIALI, RICREATIVI E CULTURALI	104.495	103.323	104.495	103.323	103.307	101.520	1.228	3.594	1.787
ENTI DI RICERCA	2.005.764	2.008.255	2.047.841	2.147.257	2.008.255	1.531.037	576.912	123.945	477.218
ENTI DI RICERCA	2.005.764	2.008.255	2.047.841	2.147.257	2.008.255	1.531.037	576.912	123.945	477.218
AMMINISTRAZIONI CENTRALI	-	-	-	-	-	-	-	-	-
AMMINISTRAZIONI CENTRALI	-	-	-	-	-	-	-	-	-
AMMINISTRAZIONI LOCALI	4.366.209	6.668.601	4.679.160	8.511.053	6.503.301	4.502.690	2.637.166	1.620.243	2.000.611
REGIONI	1.620.412	3.794.479	1.640.831	4.991.167	3.703.815	2.201.820	2.047.739	1.198.039	1.501.996
REGIONI	1.620.412	3.794.479	1.640.831	4.991.167	3.703.815	2.201.820	2.047.739	1.198.039	1.501.996
COMUNI E PROVINCE	2.285.695	2.210.957	2.552.390	2.704.906	2.136.606	1.861.719	445.857	307.949	274.887
COMUNI E PROVINCE	2.285.695	2.210.957	2.552.390	2.704.906	2.136.606	1.861.719	445.857	307.949	274.887
ENTI PRODUTTORI DI SERVIZI SANITARI	-	25.869	-	38.654	25.869	4.395	12.841	46.000	21.474
ENTI PRODUTTORI DI SERVIZI SANITARI	-	25.869	-	38.654	25.869	4.395	12.841	46.000	21.474
ENTI LOCALI PRODUTTORI DI SERVIZI ECONOMICI E DI REGOLAZIONE DELL'ATTIVITA'	442.018	598.875	467.854	729.868	598.590	426.964	128.091	62.940	171.626

TABELLA N. 24 CONSUNTIVO 2012 - CLASSIFICAZIONE ECONOMICA DELLE SPESE FINALI DELLO STATO

(MIGLIAIA DI EURO)

	PREVISIONI INIZIALI COMPETENZA	PREVISIONI DEFINITIVE COMPETENZA	PREVISIONI INIZIALI CASSA	AUTORIZZAZ. DEFINITIVE CASSA	IMPEGNI	PAGAMENTI COMPETENZA	PAGAMENTI RESIDUI	RESIDUI PROVENIENTI ESERCIZI PRECEDENTI	RESIDUI NUOVA FORMAZIONE
ENTI LOCALI PRODUTTORI DI SERVIZI ECONOMICI E DI REGOLAZIONE DELL'ATTIVITA'	442.018	598.875	467.854	729.868	598.590	426.964	128.091	62.940	171.626
ENTI LOCALI PRODUTTORI DI SERVIZI ASSISTENZIALI, RICREATIVI E CULTURALI	18.084	38.423	18.084	46.458	38.421	7.793	2.639	5.315	30.628
ENTI LOCALI PRODUTTORI DI SERVIZI ASSISTENZIALI, RICREATIVI E CULTURALI	18.084	38.423	18.084	46.458	38.421	7.793	2.639	5.315	30.628
ENTI DI PREVIDENZA E ASSISTENZA SOCIALE	1.642.385	1.669.307	1.657.365	2.675.392	1.653.036	435.818	2.226.732	1.482.140	1.217.218
ENTI DI PREVIDENZA E ASSISTENZA SOCIALE	1.642.385	1.669.307	1.657.365	2.675.392	1.653.036	435.818	2.226.732	1.482.140	1.217.218
ENTI DI PREVIDENZA E ASSISTENZA SOCIALE	-	23.965	14.981	38.592	23.965	23.965	2.584	-	-
ENTI DI PREVIDENZA E ASSISTENZA SOCIALE	1.642.385	1.645.342	1.642.385	2.636.799	1.629.071	411.853	2.224.148	1.482.140	1.217.218
I.N.P.S.									
22.03.01.01									
CONTRIBUTI AGLI INVESTIMENTI AD IMPRESE	8.265.691	9.210.656	9.372.353	10.994.932	9.094.205	5.701.299	2.884.738	1.151.030	3.302.906
IMPRESE PRIVATE									
23.01									
IMPRESE PRIVATE	5.426.453	5.825.844	5.975.704	6.682.346	5.622.317	4.352.798	1.137.815	568.810	1.269.519
IMPRESE PRIVATE									
23.01.01									
IMPRESE PRIVATE	5.426.453	5.825.844	5.975.704	6.682.346	5.622.317	4.352.798	1.137.815	568.810	1.269.519
IMPRESE PRIVATE									
23.01.01.00									
IMPRESE PRIVATE	5.426.453	5.825.844	5.975.704	6.682.346	5.622.317	4.352.798	1.137.815	568.810	1.269.519
IMPRESE PUBBLICHE									
23.02									
IMPRESE PUBBLICHE	2.839.238	3.384.812	3.396.649	4.312.586	3.381.888	1.348.500	1.746.923	582.220	2.033.367
IMPRESE PUBBLICHE									
23.02.01									
IMPRESE PUBBLICHE	2.839.238	3.384.812	3.396.649	4.312.586	3.381.888	1.348.500	1.746.923	582.220	2.033.367
IMPRESE PUBBLICHE									
23.02.01.00									
IMPRESE PUBBLICHE	2.821.606	2.921.705	3.379.010	3.843.140	2.919.807	1.199.070	1.731.401	582.220	1.720.738
POSTE E COMUNICAZIONI									
23.02.01.03									
POSTE E COMUNICAZIONI	-	440.000	-	440.000	440.000	140.000	-	-	300.000
ALTRE IMPRESE PUBBLICHE									
23.02.01.04									
ALTRE IMPRESE PUBBLICHE	17.632	23.107	17.639	29.446	22.081	9.431	15.522	-	12.650

TABELLA N. 24 CONSUNTIVO 2012 - CLASSIFICAZIONE ECONOMICA DELLE SPESE FINALI DELLO STATO

(MIGLIAIA DI EURO)

	PREVISIONI INIZIALI COMPETENZA	PREVISIONI DEFINITIVE COMPETENZA	PREVISIONI INIZIALI CASSA	AUTORIZZAZ. DEFINITIVE CASSA	IMPEGNI	PAGAMENTI COMPETENZA	PAGAMENTI RESIDUI	RESIDUI PROVENIENTI ESERCIZI PRECEDENTI	RESIDUI NUOVA FORMAZIONE
CONTRIBUTI AGLI INVESTIMENTI A FAMIGLIE E ISTITUZIONI SOCIALI PRIVATE	80.073	118.977	93.086	118.041	118.965	109.254	7.959	4.699	9.711
FAMIGLIE E ISTITUZIONI SOCIALI PRIVATE	80.073	118.977	93.086	118.041	118.965	109.254	7.959	4.699	9.711
24.01									
FAMIGLIE E ISTITUZIONI SOCIALI PRIVATE	80.073	118.977	93.086	118.041	118.965	109.254	7.959	4.699	9.711
24.01.01									
FAMIGLIE E ISTITUZIONI SOCIALI PRIVATE	80.073	118.977	93.086	118.041	118.965	109.254	7.959	4.699	9.711
24.01.01.00									
CONTRIBUTI AGLI INVESTIMENTI A ESTERO	660.747	955.739	761.101	892.768	955.067	712.588	29.740	239.888	242.479
ESTERO	660.747	955.739	761.101	892.768	955.067	712.588	29.740	239.888	242.479
25.01									
UNIONE EUROPEA	333.863	335.804	333.863	332.131	335.804	332.089	42	951	3.715
25.01.01									
UNIONE EUROPEA	333.863	335.804	333.863	332.131	335.804	332.089	42	951	3.715
25.01.01.00									
ALTRO	326.883	619.935	427.238	560.637	619.263	380.499	29.698	238.937	238.764
25.01.02									
ALTRO	323.075	408.522	422.710	349.224	407.850	169.087	29.697	238.728	238.763
25.01.02.00									
ORGANISMI INTERNAZIONALI	3.808	3.771	3.808	3.771	3.771	3.769	1	209	1
25.01.02.01									
PAESI TERZI	-	207.642	720	207.642	207.642	207.642	-	-	-
25.01.02.02									
ESTERO	-	-	-	-	-	-	-	-	-
25.04									
ESTERO	-	-	-	-	-	-	-	-	-
25.04.03									
ESTERO	-	-	-	-	-	-	-	-	-
25.04.03.00									
ALTRI TRASFERIMENTI IN CONTO CAPITALE	9.510.610	7.055.948	10.479.599	7.404.009	6.265.921	3.314.710	2.239.040	6.437.156	2.951.211

TABELLA N. 24 - CONSUNTIVO 2012 - CLASSIFICAZIONE ECONOMICA DELLE SPESE FINALI DELLO STATO

(MIGLIAIA DI EURO)

	PREVISIONI INIZIALI COMPETENZA	PREVISIONI DEFINITIVE COMPETENZA	PREVISIONI INIZIALI CASSA	AUTORIZZAZ. DEFINITIVE CASSA	IMPEGNI	PAGAMENTI COMPETENZA	PAGAMENTI RESIDUI	RESIDUI PROVENIENTI ESERCIZI PRECEDENTI	RESIDUI NUOVA FORMAZIONE
AMMINISTRAZIONI PUBBLICHE 26.01	1.696.296	2.439.385	1.697.677	3.751.772	2.437.784	2.048.779	1.328.328	1.214	389.005
RIPIANO DEBITI PREGRESSI 26.01.01	1.656.451	2.359.586	1.657.451	3.569.987	2.359.586	1.972.735	1.225.402	-	386.850
RIPIANO DEBITI PREGRESSI 26.01.01.00	1.656.451	2.359.586	1.657.451	3.569.987	2.359.586	1.972.735	1.225.402	-	386.850
TRASFERIMENTI A ENTI PREVIDENZIALI IN RELAZIONE AD OPERAZIONI DI CARTOLARIZZAZIONE	-	-	-	-	-	-	-	-	-
TRASFERIMENTI A ENTI PREVIDENZIALI IN RELAZIONE AD OPERAZIONI DI	-	-	-	-	-	-	-	-	-
ALTRI 26.01.03	39.844	79.799	40.226	181.784	78.199	76.044	102.927	1.214	2.155
ALTRI 26.01.03.00	36.746	76.700	37.127	178.686	75.100	73.100	102.772	1.214	2.000
ALTRI 26.01.03.03	3.099	3.099	3.099	3.099	3.099	2.944	155	-	155
IMPRESSE 26.02	75.370	83.718	75.370	92.747	77.352	76.679	9.702	-	673
ALTRI 26.02.02	75.370	83.718	75.370	92.747	77.352	76.679	9.702	-	673
ALTRI 26.02.02.00	75.370	83.718	75.370	92.747	77.352	76.679	9.702	-	673
FAMIGLIE E ISTITUZIONI SOCIALI PRIVATE 26.03	246	240	246	240	-	-	-	-	-
ALTRI 26.03.02	246	240	246	240	-	-	-	-	-
ALTRI 26.03.02.00	246	240	246	240	-	-	-	-	-
ALTRI TRASFERIMENTI 26.04	7.738.698	4.532.605	8.706.307	3.549.251	3.750.784	1.189.252	901.009	6.435.942	2.561.532
FONDI SPECIALI 26.04.01	317.808	119.970	317.808	119.970	-	-	-	-	-

TABELLA N. 24 - CONSUNTIVO 2012 - CLASSIFICAZIONE ECONOMICA DELLE SPESE FINALI DELLO STATO

(MIGLIAIA DI EURO)

	PREVISIONI INIZIALI COMPETENZA	PREVISIONI DEFINITIVE COMPETENZA	PREVISIONI INIZIALI CASSA	AUTORIZZAZ. DEFINITIVE CASSA	IMPEGNI	PAGAMENTI COMPETENZA	PAGAMENTI RESIDUI	RESIDUI PROVENIENTI ESERCIZI PRECEDENTI	RESIDUI NUOVA FORMAZIONE
ALTRE 31.04.03.03	-	-	-	-	-	-	-	-	-
TITOLO III - RIMORSO PASSIVITA' FINANZIARIE	239.184.135	248.403.803	239.197.320	248.533.088	214.333.651	213.792.455	141.434	141.044	541.196
RIMORSO PASSIVITA' FINANZIARIE	239.184.135	248.403.803	239.197.320	248.533.088	214.333.651	213.792.455	141.434	141.044	541.196
BIGLIETTI, MONETE, DEPOSITI, ORO MONETARIO 61.01	108.543	108.543	108.543	113.313	108.533	89.281	2.307	14.249	19.252
DEPOSITI 61.01.03	108.543	108.543	108.543	113.313	108.533	89.281	2.307	14.249	19.252
DEPOSITI 61.01.03.00	108.543	108.543	108.543	113.313	108.533	89.281	2.307	14.249	19.252
TITOLI 61.02	238.106.100	247.326.936	238.106.100	247.431.404	213.333.730	212.862.683	106.875	61.668	471.047
A BREVE TERMINE 61.02.01	80.000.000	76.000.000	80.000.000	76.000.000	70.289.096	70.289.096	-	19.115	-
A BREVE TERMINE 61.02.01.00	-	-	-	-	-	-	-	-	-
EMESSI IN ITALIA 61.02.01.01	80.000.000	76.000.000	80.000.000	76.000.000	70.289.096	70.289.096	-	19.115	-
A LUNGO TERMINE 61.02.02	158.106.100	171.326.936	158.106.100	171.431.404	143.044.635	142.573.587	106.875	42.553	471.047
A LUNGO TERMINE 61.02.02.00	24.606.100	41.326.936	24.606.100	41.431.404	20.228.422	19.757.375	106.844	80	471.047
EMESSI IN ITALIA 61.02.02.01	133.500.000	130.000.000	133.500.000	130.000.000	122.816.213	122.816.213	31	42.473	-
PRESTITI 61.03	969.493	968.325	982.677	988.371	891.387	840.491	32.252	65.127	50.897
A LUNGO TERMINE 61.03.02	969.493	968.325	982.677	988.371	891.387	840.491	32.252	65.127	50.897
A LUNGO TERMINE 61.03.02.00	333.757	332.590	338.757	352.636	321.969	271.072	32.252	65.127	50.897

TABELLA N. 24 CONSUNTIVO 2012 - CLASSIFICAZIONE ECONOMICA DELLE SPESE FINALI DELLO STATO

(MIGLIAIA DI EURO)

	PREVISIONI INIZIALI COMPETENZA	PREVISIONI DEFINITIVE COMPETENZA	PREVISIONI INIZIALI CASSA	AUTORIZZAZ. DEFINITIVE CASSA	IMPEGNI	PAGAMENTI COMPETENZA	PAGAMENTI RESIDUI	RESIDUI PROVENIENTI ESERCIZI PRECEDENTI	RESIDUI NUOVA FORMAZIONE
EMESSI IN ITALIA 61.03.02.01	620.735	620.735	628.920	620.735	557.162	557.162	-	-	-
EMESSI ALL'ESTERO 61.03.02.02	15.000	15.000	15.000	15.000	12.256	12.256	-	-	-
TOTALE SPESE	779.043.263	603.681.033	796.611.201	824.731.064	749.337.267	707.316.901	37.059.464	32.009.047	42.020.366

04/07/2013

CONSUNTIVO 2012: CLASSIFICAZIONE FUNZIONALE C.O.F.O.G. : RIPARTIZIONE DIVISIONI PER MINISTERO
(MIGLIAIA DI EURO)

999/653/1

MINISTERI	SERVIZI GENERALI DELLE PUBBLICHE AMMINISTRAZIONI												
	PREVISIONI DEFINITIVE			PAGAMENTI			RIMASTO DA PAGARE			ECONOMIE/MAGGIORI SPESE			
	RESIDUI	COMPETENZA	CASSA	RESIDUI	COMPETENZA	RESIDUI	COMPETENZA	RESIDUI	COMPETENZA	RESIDUI	COMPETENZA	CASSA	RESIDUI AL 31/12
MINISTERO DELL'ECONOMIA E DELLE FINANZE	-	-	-	-	-	-	-	-	-	-	-	-	-
MINISTERO DELLO SVILUPPO ECONOMICO	-	-	-	-	-	-	-	-	-	-	-	-	-
MINISTERO DEL LAVORO E DELLE POLITICHE SOCIALI	-	-	-	-	-	-	-	-	-	-	-	-	-
MINISTERO DELLA GIUSTIZIA	-	-	-	-	-	-	-	-	-	-	-	-	-
MINISTERO DEGLI AFFARI ESTERI	-	-	-	-	-	-	-	-	-	-	-	-	-
MINISTERO DELL'ISTRUZIONE, DELL'UNIVERSITA' E DELLA RICERCA	-	-	-	-	-	-	-	-	-	-	-	-	-
MINISTERO DELL'INTERNO	-	-	-	-	-	-	-	-	-	-	-	-	-
MINISTERO DELL'AMBIENTE E DELLA TUTELA DEL TERRITORIO E DEL MARE	-	-	-	-	-	-	-	-	-	-	-	-	-
MINISTERO DELLE INFRASTRUTTURE E DEI TRASPORTI	-	-	-	-	-	-	-	-	-	-	-	-	-
MINISTERO DELLA DIFESA	-	-	-	-	-	-	-	-	-	-	-	-	-
MINISTERO DELLE POLITICHE AGRICOLE ALIMENTARI E FORESTALI	-	-	-	-	-	-	-	-	-	-	-	-	-
MINISTERO PER I BENI E LE ATTIVITA' CULTURALI	-	-	-	-	-	-	-	-	-	-	-	-	-
MINISTERO DELLA SALUTE	-	-	-	-	-	-	-	-	-	-	-	-	-
TOTALE	36.113.345	540.529.274	548.725.460	7.783.910	475.399.265	16.434.828	12.297.855	11.894.607	52.832.154	65.542.285	28.732.683		

	DIFESA											
	PREVISIONI DEFINITIVE		PAGAMENTI		RIMASTO DA PAGARE		ECONOMIE/MAGGIORI SPESE		RESIDUI		RESIDUI AL 31/12	
	RESIDUI	COMPETENZA	CASSA	RESIDUI	COMPETENZA	RESIDUI	COMPETENZA	RESIDUI	COMPETENZA	CASSA		
TABELLA N. 25												
MINISTERI												
MINISTERO DELL'ECONOMIA E DELLE FINANZE	-	-	-	-	-	-	-	-	-	-	-	-
MINISTERO DELLO SVILUPPO ECONOMICO	-	-	-	-	-	-	-	-	-	-	-	-
MINISTERO DEL LAVORO E DELLE POLITICHE SOCIALI	-	-	-	-	-	-	-	-	-	-	-	-
MINISTERO DELLA GIUSTIZIA	-	-	-	-	-	-	-	-	-	-	-	-
MINISTERO DEGLI AFFARI ESTERI	-	-	-	-	-	-	-	-	-	-	-	-
MINISTERO DELL'ISTRUZIONE, DELL'UNIVERSITA' E DELLA RICERCA	-	-	-	-	-	-	-	-	-	-	-	-
MINISTERO DELL'INTERNO	-	-	-	-	-	-	-	-	-	-	-	-
MINISTERO DELL'AMBIENTE E DELLA TUTELA DEL TERRITORIO E DEL MARE	-	-	-	-	-	-	-	-	-	-	-	-
MINISTERO DELLE INFRASTRUTTURE E DEI TRASPORTI	-	-	-	-	-	-	-	-	-	-	-	-
MINISTERO DELLA DIFESA	-	-	-	-	-	-	-	-	-	-	-	-
MINISTERO DELLE POLITICHE AGRICOLE ALIMENTARI E FORESTALI	-	-	-	-	-	-	-	-	-	-	-	-
MINISTERO PER I BENI E LE ATTIVITA' CULTURALI	-	-	-	-	-	-	-	-	-	-	-	-
MINISTERO DELLA SALUTE	-	-	-	-	-	-	-	-	-	-	-	-
TOTALE	4.645.212	19.678.431	20.466.861	2.484.341	17.481.475	1.764.321	2.143.212	396.551	53.744	501.045	3.907.533	

	ORDINE PUBBLICO E SICUREZZA											
	PREVISIONI DEFINITIVE			PAGAMENTI		RIMASTO DA PAGARE		ECONOMIE/MAGGIORI SPESE			RESIDUI	
	RESIDUI	COMPETENZA	CASSA	RESIDUI	COMPETENZA	RESIDUI	COMPETENZA	RESIDUI	COMPETENZA	CASSA	AL 31/12	
MINISTERI	-	-	-	-	-	-	-	-	-	-	-	-
MINISTERO DELL'ECONOMIA E DELLE FINANZE	-	-	-	-	-	-	-	-	-	-	-	-
MINISTERO DELLO SVILUPPO ECONOMICO	-	-	-	-	-	-	-	-	-	-	-	-
MINISTERO DEL LAVORO E DELLE POLITICHE SOCIALI	-	-	-	-	-	-	-	-	-	-	-	-
MINISTERO DELLA GIUSTIZIA	-	-	-	-	-	-	-	-	-	-	-	-
MINISTERO DEGLI AFFARI ESTERI	-	-	-	-	-	-	-	-	-	-	-	-
MINISTERO DELL'ISTRUZIONE, DELL'UNIVERSITA' E DELLA RICERCA	-	-	-	-	-	-	-	-	-	-	-	-
MINISTERO DELL'INTERNO	-	-	-	-	-	-	-	-	-	-	-	-
MINISTERO DELL'AMBIENTE E DELLA TUTELA DEL TERRITORIO E DEL MARE	-	-	-	-	-	-	-	-	-	-	-	-
MINISTERO DELLE INFRASTRUTTURE E DEI TRASPORTI	-	-	-	-	-	-	-	-	-	-	-	-
MINISTERO DELLA DIFESA	-	-	-	-	-	-	-	-	-	-	-	-
MINISTERO DELLE POLITICHE AGRICOLE ALIMENTARI E FORESTALI	-	-	-	-	-	-	-	-	-	-	-	-
MINISTERO PER I BENI E LE ATTIVITA' CULTURALI	-	-	-	-	-	-	-	-	-	-	-	-
MINISTERO DELLA SALUTE	-	-	-	-	-	-	-	-	-	-	-	-
TOTALE	2.612.928	25.092.942	26.266.332	1.732.855	23.096.983	461.507	1.310.752	418.566	685.207	1.436.494	1.772.259	

04/07/2013 CONSUNTIVO 2012: CLASSIFICAZIONE FUNZIONALE C.O.F.O.G. : RIPARTIZIONE DIVISIONI PER MINISTERO (MIGLIAIA DI EURO) 999/653/4

TABELLA N. 25	AFFARI ECONOMICI											
	PREVISIONI DEFINITIVE		PAGAMENTI		RIMASTO DA PAGARE		ECONOMIE/MAGGIORI SPESE		RESIDUI		RESIDUI AL 31/12	
	RESIDUI	COMPETENZA	CASSA	RESIDUI	COMPETENZA	RESIDUI	COMPETENZA	RESIDUI	COMPETENZA	CASSA		
MINISTERI												
MINISTERO DELL'ECONOMIA E DELLE FINANZE	-	-	-	-	-	-	-	-	-	-	-	-
MINISTERO DELLO SVILUPPO ECONOMICO	-	-	-	-	-	-	-	-	-	-	-	-
MINISTERO DEL LAVORO E DELLE POLITICHE SOCIALI	-	-	-	-	-	-	-	-	-	-	-	-
MINISTERO DELLA GIUSTIZIA	-	-	-	-	-	-	-	-	-	-	-	-
MINISTERO DEGLI AFFARI ESTERI	-	-	-	-	-	-	-	-	-	-	-	-
MINISTERO DELL'ISTRUZIONE, DELL'UNIVERSITA' E DELLA RICERCA	-	-	-	-	-	-	-	-	-	-	-	-
MINISTERO DELL'INTERNO	-	-	-	-	-	-	-	-	-	-	-	-
MINISTERO DELL'AMBIENTE E DELLA TUTELA DEL TERRITORIO E DEL MARE	-	-	-	-	-	-	-	-	-	-	-	-
MINISTERO DELLE INFRASTRUTTURE E DEI TRASPORTI	-	-	-	-	-	-	-	-	-	-	-	-
MINISTERO DELLA DIFESA	-	-	-	-	-	-	-	-	-	-	-	-
MINISTERO DELLE POLITICHE AGRICOLE ALIMENTARI E FORESTALI	-	-	-	-	-	-	-	-	-	-	-	-
MINISTERO PER I BENI E LE ATTIVITA' CULTURALI	-	-	-	-	-	-	-	-	-	-	-	-
MINISTERO DELLA SALUTE	-	-	-	-	-	-	-	-	-	-	-	-
TOTALE	21.644.669	41.378.325	46.985.653	10.734.407	30.089.867	5.160.764	10.777.663	5.749.497	510.795	6.161.380	15.938.427	

04/07/2013

999/553/5

CONSUNTIVO 2012: CLASSIFICAZIONE FUNZIONALE C.O.F.O.G. : RIPARTIZIONE DIVISIONI PER MINISTERO
(MIGLIAIA DI EURO)

	PROTEZIONE DELL'AMBIENTE											
	PREVISIONI DEFINITIVE		PAGAMENTI		RIMASTO DA PAGARE		ECONOMIE/MAGGIORI SPESE		RESIDUI		RESIDUI AL 31/12	
	RESIDUI	COMPETENZA	CASSA	RESIDUI	COMPETENZA	RESIDUI	COMPETENZA	RESIDUI	COMPETENZA	CASSA		
MINISTERI	-	-	-	-	-	-	-	-	-	-	-	-
MINISTERO DELL'ECONOMIA E DELLE FINANZE	-	-	-	-	-	-	-	-	-	-	-	-
MINISTERO DELLO SVILUPPO ECONOMICO	-	-	-	-	-	-	-	-	-	-	-	-
MINISTERO DEL LAVORO E DELLE POLITICHE SOCIALI	-	-	-	-	-	-	-	-	-	-	-	-
MINISTERO DELLA GIUSTIZIA	-	-	-	-	-	-	-	-	-	-	-	-
MINISTERO DEGLI AFFARI ESTERI	-	-	-	-	-	-	-	-	-	-	-	-
MINISTERO DELL'ISTRUZIONE, DELL'UNIVERSITA' E DELLA RICERCA	-	-	-	-	-	-	-	-	-	-	-	-
MINISTERO DELL'INTERNO	-	-	-	-	-	-	-	-	-	-	-	-
MINISTERO DELL'AMBIENTE E DELLA TUTELA DEL TERRITORIO E DEL MARE	-	-	-	-	-	-	-	-	-	-	-	-
MINISTERO DELLE INFRASTRUTTURE E DEI TRASPORTI	-	-	-	-	-	-	-	-	-	-	-	-
MINISTERO DELLA DIFESA	-	-	-	-	-	-	-	-	-	-	-	-
MINISTERO DELLE POLITICHE AGRICOLE ALIMENTARI E FORESTALI	-	-	-	-	-	-	-	-	-	-	-	-
MINISTERO PER I BENI E LE ATTIVITA' CULTURALI	-	-	-	-	-	-	-	-	-	-	-	-
MINISTERO DELLA SALUTE	-	-	-	-	-	-	-	-	-	-	-	-
TOTALE	1.064.328	911.296	1.512.569	484.944	708.748	388.336	176.404	191.048	26.144	318.878	564.740	

CONSUNTIVO 2012: CLASSIFICAZIONE FUNZIONALE C.O.F.O.G. ; RIPARTIZIONE DIVISIONI PER MINISTERO
(MIGLIAIA DI EURO)

	ABITAZIONI E ASSETTO TERRITORIALE											
	PREVISIONI DEFINITIVE			PAGAMENTI		RIMASTO DA PAGARE		ECONOMIE/MAGGIORI SPESE			RESIDUI	
	RESIDUI	COMPETENZA	CASSA	RESIDUI	COMPETENZA	RESIDUI	COMPETENZA	RESIDUI	COMPETENZA	CASSA	AL 31/12	
MINISTERI												
MINISTERO DELL'ECONOMIA E DELLE FINANZE	-	-	-	-	-	-	-	-	-	-	-	-
MINISTERO DELLO SVILUPPO ECONOMICO	-	-	-	-	-	-	-	-	-	-	-	-
MINISTERO DEL LAVORO E DELLE POLITICHE SOCIALI	-	-	-	-	-	-	-	-	-	-	-	-
MINISTERO DELLA GIUSTIZIA	-	-	-	-	-	-	-	-	-	-	-	-
MINISTERO DEGLI AFFARI ESTERI	-	-	-	-	-	-	-	-	-	-	-	-
MINISTERO DELL'ISTRUZIONE, DELL'UNIVERSITA' E DELLA RICERCA	-	-	-	-	-	-	-	-	-	-	-	-
MINISTERO DELL'INTERNO	-	-	-	-	-	-	-	-	-	-	-	-
MINISTERO DELL'AMBIENTE E DELLA TUTELA DEL TERRITORIO E DEL MARE	-	-	-	-	-	-	-	-	-	-	-	-
MINISTERO DELLE INFRASTRUTTURE E DEI TRASPORTI	-	-	-	-	-	-	-	-	-	-	-	-
MINISTERO DELLA DIFESA	-	-	-	-	-	-	-	-	-	-	-	-
MINISTERO DELLE POLITICHE AGRICOLE ALIMENTARI E FORESTALI	-	-	-	-	-	-	-	-	-	-	-	-
MINISTERO PER I BENI E LE ATTIVITA' CULTURALI	-	-	-	-	-	-	-	-	-	-	-	-
MINISTERO DELLA SALUTE	-	-	-	-	-	-	-	-	-	-	-	-
TOTALE	3.583.595	4.110.203	5.346.484	1.750.326	2.825.754	1.160.909	1.242.895	672.360	41.553	770.403	2.403.804	

TABELLA N. 25 MINISTERI	SANITA'											
	PREVISIONI DEFINITIVE				PAGAMENTI		RIMASTO DA PAGARE		ECONOMIE/MAGGIORI SPESE		RESIDUI	
	RESIDUI	COMPETENZA	CASSA	RESIDUI	COMPETENZA	RESIDUI	COMPETENZA	RESIDUI	COMPETENZA	CASSA	AL 31/12	
MINISTERO DELL'ECONOMIA E DELLE FINANZE	-	-	-	-	-	-	-	-	-	-	-	-
MINISTERO DELLO SVILUPPO ECONOMICO	-	-	-	-	-	-	-	-	-	-	-	-
MINISTERO DEL LAVORO E DELLE POLITICHE SOCIALI	-	-	-	-	-	-	-	-	-	-	-	-
MINISTERO DELLA GIUSTIZIA	-	-	-	-	-	-	-	-	-	-	-	-
MINISTERO DEGLI AFFARI ESTERI	-	-	-	-	-	-	-	-	-	-	-	-
MINISTERO DELL'ISTRUZIONE, DELL'UNIVERSITA' E DELLA RICERCA	-	-	-	-	-	-	-	-	-	-	-	-
MINISTERO DELL'INTERNO	-	-	-	-	-	-	-	-	-	-	-	-
MINISTERO DELL'AMBIENTE E DELLA TUTELA DEL TERRITORIO E DEL MARE	-	-	-	-	-	-	-	-	-	-	-	-
MINISTERO DELLE INFRASTRUTTURE E DEI TRASPORTI	-	-	-	-	-	-	-	-	-	-	-	-
MINISTERO DELLA DIFESA	-	-	-	-	-	-	-	-	-	-	-	-
MINISTERO DELLE POLITICHE AGRICOLE ALIMENTARI E FORESTALI	-	-	-	-	-	-	-	-	-	-	-	-
MINISTERO PER I BENI E LE ATTIVITA' CULTURALI	-	-	-	-	-	-	-	-	-	-	-	-
MINISTERO DELLA SALUTE	-	-	-	-	-	-	-	-	-	-	-	-
TOTALE	9.709.810	12.009.488	12.529.017	4.525.992	6.655.992	2.297.120	5.322.621	2.886.698	30.875	1.347.033	7.619.742	

CONSUNTIVO 2012: CLASSIFICAZIONE FUNZIONALE C.O.F.O.G. : RIPARTIZIONE DIVISIONI PER MINISTERO
(MIGLIAIA DI EURO)

TABELLA N. 25 MINISTERI	ATTIVITA' RICREATIVE, CULTURALI E DI CULTO											
	PREVISIONI DEFINITIVE			PAGAMENTI		RIMASTO DA PAGARE		ECONOMIE/MAGGIORI SPESE		RESIDUI		
	RESIDUI	COMPETENZA	CASSA	RESIDUI	COMPETENZA	RESIDUI	COMPETENZA	RESIDUI	COMPETENZA	CASSA	AL 31/12	
MINISTERO DELL'ECONOMIA E DELLE FINANZE	-	-	-	-	-	-	-	-	-	-	-	-
MINISTERO DELLO SVILUPPO ECONOMICO	-	-	-	-	-	-	-	-	-	-	-	-
MINISTERO DEL LAVORO E DELLE POLITICHE SOCIALI	-	-	-	-	-	-	-	-	-	-	-	-
MINISTERO DELLA GIUSTIZIA	-	-	-	-	-	-	-	-	-	-	-	-
MINISTERO DEGLI AFFARI ESTERI	-	-	-	-	-	-	-	-	-	-	-	-
MINISTERO DELL'ISTRUZIONE, DELL'UNIVERSITA' E DELLA RICERCA	-	-	-	-	-	-	-	-	-	-	-	-
MINISTERO DELL'INTERNO	-	-	-	-	-	-	-	-	-	-	-	-
MINISTERO DELL'AMBIENTE E DELLA TUTELA DEL TERRITORIO E DEL MARE	-	-	-	-	-	-	-	-	-	-	-	-
MINISTERO DELLE INFRASTRUTTURE E DEL TRASPORTI	-	-	-	-	-	-	-	-	-	-	-	-
MINISTERO DELLA DIFESA	-	-	-	-	-	-	-	-	-	-	-	-
MINISTERO DELLE POLITICHE AGRICOLE ALIMENTARI E FORESTALI	-	-	-	-	-	-	-	-	-	-	-	-
MINISTERO PER I BENI E LE ATTIVITA' CULTURALI	-	-	-	-	-	-	-	-	-	-	-	-
MINISTERO DELLA SALUTE	-	-	-	-	-	-	-	-	-	-	-	-
TOTALE	765.338	5.787.843	6.201.938	512.386	5.406.210	207.723	349.451	45.230	32.182	283.341	557.174	

04/07/2013 CONSUNTIVO 2012; CLASSIFICAZIONE FUNZIONALE C.O.F.O.G. ; RIPARTIZIONE DIVISIONI PER MINISTERO (MIGLIAIA DI EURO) 999/653/9

TABELLA N. 25	ISTRUZIONE											
	PREVISIONI DEFINITIVE			PAGAMENTI		RIMASTO DA PAGARE		ECONOMIE/MAGGIORI SPESE		RESIDUI		
	RESIDUI	COMPETENZA	CASSA	RESIDUI	COMPETENZA	RESIDUI	COMPETENZA	RESIDUI	COMPETENZA	CASSA	AL 31/12	
MINISTERI	-	-	-	-	-	-	-	-	-	-	-	-
MINISTERO DELL'ECONOMIA E DELLE FINANZE	-	-	-	-	-	-	-	-	-	-	-	-
MINISTERO DELLO SVILUPPO ECONOMICO	-	-	-	-	-	-	-	-	-	-	-	-
MINISTERO DEL LAVORO E DELLE POLITICHE SOCIALI	-	-	-	-	-	-	-	-	-	-	-	-
MINISTERO DELLA GIUSTIZIA	-	-	-	-	-	-	-	-	-	-	-	-
MINISTERO DEGLI AFFARI ESTERI	-	-	-	-	-	-	-	-	-	-	-	-
MINISTERO DELL'ISTRUZIONE, DELL'UNIVERSITA' E DELLA RICERCA	-	-	-	-	-	-	-	-	-	-	-	-
MINISTERO DELL'INTERNO	-	-	-	-	-	-	-	-	-	-	-	-
MINISTERO DELL'AMBIENTE E DELLA TUTELA DEL TERRITORIO E DEL MARE	-	-	-	-	-	-	-	-	-	-	-	-
MINISTERO DELLE INFRASTRUTTURE E DEI TRASPORTI	-	-	-	-	-	-	-	-	-	-	-	-
MINISTERO DELLA DIFESA	-	-	-	-	-	-	-	-	-	-	-	-
MINISTERO DELLE POLITICHE AGRICOLE ALIMENTARI E FORESTALI	-	-	-	-	-	-	-	-	-	-	-	-
MINISTERO PER I BENI E LE ATTIVITA' CULTURALI	-	-	-	-	-	-	-	-	-	-	-	-
MINISTERO DELLA SALUTE	-	-	-	-	-	-	-	-	-	-	-	-
TOTALE	1.577.762	51.049.211	51.670.245	1.013.366	49.411.626	507.896	1.787.624	56.499	-150.040	1.245.252	2.295.520	

(MIGLIAIA DI EURO)

TABELLA N. 25 MINISTERI	PROTEZIONE SOCIALE											
	PREVISIONI DEFINITIVE		PAGAMENTI		RIMASTO DA PAGARE		ECONOMIE/MAGGIORI SPESE		RESIDUI		RESIDUI AL 31/12	
	RESIDUI	COMPETENZA	CASSA	RESIDUI	COMPETENZA	RESIDUI	COMPETENZA	RESIDUI	COMPETENZA	CASSA		
MINISTERO DELL'ECONOMIA E DELLE FINANZE	-	-	-	-	-	-	-	-	-	-	-	-
MINISTERO DELLO SVILUPPO ECONOMICO	-	-	-	-	-	-	-	-	-	-	-	-
MINISTERO DEL LAVORO E DELLE POLITICHE SOCIALI	-	-	-	-	-	-	-	-	-	-	-	-
MINISTERO DELLA GIUSTIZIA	-	-	-	-	-	-	-	-	-	-	-	-
MINISTERO DEGLI AFFARI ESTERI	-	-	-	-	-	-	-	-	-	-	-	-
MINISTERO DELL'ISTRUZIONE, DELL'UNIVERSITA' E DELLA RICERCA	-	-	-	-	-	-	-	-	-	-	-	-
MINISTERO DELL'INTERNO	-	-	-	-	-	-	-	-	-	-	-	-
MINISTERO DELL'AMBIENTE E DELLA TUTELA DEL TERRITORIO E DEL MARE	-	-	-	-	-	-	-	-	-	-	-	-
MINISTERO DELLE INFRASTRUTTURE E DEI TRASPORTI	-	-	-	-	-	-	-	-	-	-	-	-
MINISTERO DELLA DIFESA	-	-	-	-	-	-	-	-	-	-	-	-
MINISTERO DELLE POLITICHE AGRICOLE ALIMENTARI E FORESTALI	-	-	-	-	-	-	-	-	-	-	-	-
MINISTERO PER I BENI E LE ATTIVITA' CULTURALI	-	-	-	-	-	-	-	-	-	-	-	-
MINISTERO DELLA SALUTE	-	-	-	-	-	-	-	-	-	-	-	-
TOTALE	11.431.956	103.134.020	105.026.506	6.036.937	96.240.981	3.625.643	6.611.888	1.769.375	281.150	2.748.588	10.237.531	

CATEGORIE	SERVIZI GENERALI DELLE PUBBLICHE AMMINISTRAZIONI														
	PREVISIONI DEFINITIVE				PAGAMENTI				RIMASTO DA PAGARE				ECONOMIE/MAGGIORI SPESE		RESIDUI AL 31/12
	RESIDUI	COMPETENZA	CASSA	RESIDUI	COMPETENZA	RESIDUI	COMPETENZA	RESIDUI	COMPETENZA	RESIDUI	COMPETENZA	COMPETENZA	CASSA		
TIPOLO I - SPESE CORRENTI	27.483.353	275.612.451	283.042.756	5.079.003	249.006.339	10.862.555	8.591.162	11.541.794	18.014.951	28.957.414	19.453.717				
REDDITI DA LAVORO DIPENDENTE	420.277	5.093.773	5.210.268	174.809	4.040.585	23.778	288.246	221.690	764.942	994.874	312.024				
CONSUMI INTERMEDI	844.021	3.062.227	3.279.321	648.168	1.906.689	110.125	604.741	85.728	550.817	724.484	714.866				
IMPOSTE PAGATE SULLA PRODUZIONE	7.474	245.720	247.534	3.481	198.243	4	3.341	3.989	44.135	45.811	3.346				
TRASFERIMENTI CORRENTI AD AMMINISTRAZIONI PUBBLICHE	22.921.894	109.889.199	110.297.525	2.773.960	102.530.678	10.167.592	6.456.608	9.980.343	901.913	4.992.886	16.624.200				
TRASFERIMENTI CORRENTI A FAMIGLIE E ISTITUZIONI SOCIALI PRIVATE	6.272	215.272	217.970	4.228	210.257	969	4.615	1.074	400	3.484	5.584				
TRASFERIMENTI CORRENTI A IMPRESE	4.192	1.670.349	1.673.273	4.094	912.270	35	8.627	63	749.452	756.910	8.663				
TRASFERIMENTI CORRENTI A ESTERO	249.164	1.467.187	1.514.969	106.828	1.269.897	62.365	83.655	79.971	113.634	138.244	146.020				
RISORSE PROPRIE UNIONE EUROPEA	-	18.200.000	18.200.000	-	16.491.919	-	-	-	1.708.081	1.708.081	-				
INTERESSI PASSIVI E REDDITI DA CAPITALE	439.207	88.471.485	88.473.591	429.040	81.089.005	1.097	245.401	9.071	7.137.079	6.955.547	246.498				
POSTE CORRETTIVE E COMPENSATIVE	1.679.802	44.506.855	45.346.974	931.292	39.961.592	400.768	638.054	347.742	3.907.210	4.454.090	1.038.822				
AMMORTAMENTI	-	1.074.305	1.074.305	-	298.681	-	-	-	775.624	775.624	-				
ALTRE USCITE CORRENTI	911.049	1.716.079	7.507.026	3.103	96.543	95.822	257.873	812.124	1.361.664	7.407.380	353.695				
TIPOLO II - SPESE IN CONTO CAPITALE	8.459.236	16.688.435	17.349.846	2.595.817	12.712.484	5.510.605	3.223.013	352.813	752.938	2.041.545	8.733.618				
INVESTIMENTI FISSI LORDI E ACQUISTI DI TERRENI	568.621	670.134	865.058	342.297	395.422	167.996	273.775	58.329	936	127.339	441.771				
CONTRIBUTI AGLI INVESTIMENTI	1.818.178	5.353.125	6.473.730	1.618.735	4.646.324	164.870	687.703	34.573	19.099	208.671	852.573				
CONTRIBUTI AGLI INVESTIMENTI AD IMPRESE	250.163	267.754	384.625	179.859	176.710	15.352	91.028	54.913	16	28.016	106.380				
CONTRIBUTI AGLI INVESTIMENTI A FAMIGLIE E ISTITUZIONI SOCIALI PRIVATE	-	25.000	25.000	-	25.000	-	-	-	-	-	-				
CONTRIBUTI AGLI INVESTIMENTI A ESTERO	368.402	632.652	454.979	5.657	448.265	183.680	183.715	179.065	672	1.057	367.395				
ALTRI TRASFERIMENTI IN CONTO CAPITALE	5.437.964	2.287.803	1.679.581	449.230	97.996	4.977.708	1.457.592	11.026	732.214	1.132.355	6.435.300				
ACQUISIZIONI DI ATTIVITA' FINANZIARIE	15.908	7.451.966	7.466.873	-	6.922.766	1.000	529.199	14.908	-	544.107	530.199				
TOTALE SPESE FINALI	35.942.588	292.300.886	300.392.603	7.674.821	261.718.823	16.373.160	11.814.175	11.894.607	18.767.888	30.998.959	28.187.335				
TIPOLO III - RIMBORSO PASSIVITA' FINANZIARIE	170.757	248.228.389	248.332.857	109.089	213.680.442	61.668	483.680	-	34.064.266	34.543.326	545.348				
SPESE COMPLESSIVE	36.113.345	540.529.274	548.725.460	7.783.910	475.399.265	16.434.828	12.297.855	11.894.607	52.832.154	65.542.285	28.732.683				

CONSUNTIVO 2012: ANALISI ECONOMICA PER DIVISIONI
(MIGLIAIA DI EURO)

CATEGORIE	DIFESA											
	PREVISIONI DEFINITIVE			PAGAMENTI		RIMASTO DA PAGARE		ECONOMIE/MAGGIORI SPESE			RESIDUI AL 31/12	
	RESIDUI	COMPETENZA	CASSA	RESIDUI	COMPETENZA	RESIDUI	COMPETENZA	RESIDUI	COMPETENZA	CASSA		
TITOLO I - SPESE CORRENTI	1.479.005	17.056.760	17.550.160	1.036.879	16.073.253	232.652	929.838	209.474	53.669	440.028	1.162.490	
REDDITI DA LAVORO DIPENDENTE	377.467	13.199.075	13.333.176	365.679	12.766.585	9.864	421.836	1.924	10.655	200.912	431.700	
CONSUMI INTERMEDI	1.039.375	2.256.979	2.568.788	620.277	1.761.580	220.866	489.626	198.232	5.773	186.930	710.491	
IMPOSTE PAGATE SULLA PRODUZIONE	18.099	756.652	773.781	16.724	754.997	165	914	1.210	741	2.060	1.078	
TRASFERIMENTI CORRENTI AD AMMINISTRAZIONI PUBBLICHE	22.913	516.956	531.975	17.323	490.579	1.487	4.377	4.103	22.000	24.073	5.864	
TRASFERIMENTI CORRENTI A FAMIGLIE E ISTITUZIONI SOCIALI PRIVATE	2.908	4.134	5.097	2.905	1.463	2	2.665	-	6	729	2.667	
TRASFERIMENTI CORRENTI A IMPRESE	-	-	-	-	-	-	-	-	-	-	-	
TRASFERIMENTI CORRENTI A ESTERO	-	210.561	210.561	-	206.861	-	3.700	-	-	3.700	3.700	
RISORSE PROPRIE UNIONE EUROPEA	-	-	-	-	-	-	-	-	-	-	-	
INTERESSI PASSIVI E REDDITI DA CAPITALE	4	783	783	4	747	-	2	-	34	32	2	
POSTE CORRETTIVE E COMPENSATIVE	3	49.935	49.938	3	49.893	-	23	-	18	42	23	
AMMORTAMENTI	-	-	-	-	-	-	-	-	-	-	-	
ALTRE USCITE CORRENTI	18.236	61.685	76.062	13.963	40.548	268	6.696	4.004	14.441	21.550	6.964	
TITOLO II - SPESE IN CONTO CAPITALE	3.166.207	2.621.670	2.916.700	1.447.462	1.408.221	1.531.669	1.213.374	187.077	75	61.017	2.745.043	
INVESTIMENTI FISSI LORDI E ACQUISTI DI TERRENI	3.163.109	2.603.564	2.898.594	1.447.462	1.390.115	1.530.155	1.213.374	185.493	75	61.017	2.743.529	
CONTRIBUTI AGLI INVESTIMENTI	-	-	-	-	-	-	-	-	-	-	-	
CONTRIBUTI AGLI INVESTIMENTI AD IMPRESE	-	-	-	-	-	-	-	-	-	-	-	
CONTRIBUTI AGLI INVESTIMENTI A FAMIGLIE E ISTITUZIONI SOCIALI PRIVATE	5	15	15	-	15	-	-	5	-	-	-	
CONTRIBUTI AGLI INVESTIMENTI A ESTERO	-	-	-	-	-	-	-	-	-	-	-	
ALTRI TRASFERIMENTI IN CONTO CAPITALE	-	18.092	18.092	-	18.092	-	-	-	-	-	-	
ACQUISIZIONI DI ATTIVITA' FINANZIARIE	3.094	-	-	-	-	1.515	-	1.579	-	-	1.515	
TOTALE SPESE FINALI	4.645.212	19.678.431	20.466.861	2.484.341	17.481.475	1.764.321	2.143.212	396.551	53.744	501.045	3.907.533	
TITOLO III - RIMBORSO PASSIVITA' FINANZIARIE	-	-	-	-	-	-	-	-	-	-	-	
SPESE COMPLESSIVE	4.645.212	19.678.431	20.466.861	2.484.341	17.481.475	1.764.321	2.143.212	396.551	53.744	501.045	3.907.533	

CATEGORIE	ORDINE PUBBLICO E SICUREZZA															
	PREVISIONI DEFINITIVE				PAGAMENTI				RIMASTO DA PAGARE				ECONOMIE/MAGGIORI SPESE			
	RESIDUI	COMPETENZA	CASSA	RESIDUI	COMPETENZA	RESIDUI	COMPETENZA	RESIDUI	COMPETENZA	RESIDUI	COMPETENZA	CASSA	RESIDUI	AL 31/12		
TITOLO I - SPESE CORRENTI	1.624.248	24.037.886	24.661.905	1.157.234	22.261.358	184.379	1.085.222	282.635	691.306	1.243.313	1.269.601					
REDDITI DA LAVORO DIPENDENTE	840.530	18.404.350	18.583.574	547.744	17.285.600	35.446	497.585	257.341	621.164	750.230	533.031					
CONSUMI INTERMEDI	631.630	3.830.615	4.218.555	541.225	3.272.125	75.624	529.532	14.781	28.959	405.206	605.156					
IMPOSTE PAGATE SULLA PRODUZIONE	26.444	1.162.313	1.171.534	18.716	1.110.263	1.283	14.741	6.445	37.310	42.555	16.024					
TRASFERIMENTI CORRENTI AD AMMINISTRAZIONI PUBBLICHE	110.092	171.720	211.720	40.273	171.011	69.815	709	4	-	436	70.524					
TRASFERIMENTI CORRENTI A FAMIGLIE E ISTITUZIONI SOCIALI PRIVATE	4.743	297.468	299.311	3.199	289.951	100	7.325	1.444	192	6.161	7.425					
TRASFERIMENTI CORRENTI A IMPRESE	-	-	-	-	-	-	-	-	-	-	-					
TRASFERIMENTI CORRENTI A ESTERO	2.720	9.843	10.455	548	8.750	8	543	2.164	550	1.158	551					
RISORSE PROPRIE UNIONE EUROPEA	-	-	-	-	-	-	-	-	-	-	-					
INTERESSI PASSIVI E REDDITI DA CAPITALE	4.112	13.676	15.437	2.081	10.877	1.696	2.290	335	509	2.479	3.986					
POSTE CORRETTIVE E COMPENSATIVE	11	65.150	65.150	-	62.869	11	26	-	2.255	2.281	37					
AMMORTAMENTI	-	-	-	-	-	-	-	-	-	-	-					
ALTRE USCITE CORRENTI	3.966	82.750	86.168	3.450	49.912	396	32.470	121	367	32.806	32.866					
TITOLO II - SPESE IN CONTO CAPITALE	972.123	946.513	1.491.113	573.313	746.343	262.879	206.278	135.931	-6.108	171.457	469.157					
INVESTIMENTI FISSI LORDI E ACQUISTI DI TERRENI	919.545	543.817	1.035.841	520.737	343.661	262.877	206.272	135.931	-6.116	171.443	469.148					
CONTRIBUTI AGLI INVESTIMENTI	-	-	-	-	-	-	-	-	-	-	-					
CONTRIBUTI AGLI INVESTIMENTI AD IMPRESE	-	31	31	-	23	-	-	-	7	7	-					
CONTRIBUTI AGLI INVESTIMENTI A FAMIGLIE E ISTITUZIONI SOCIALI PRIVATE	-	-	-	-	-	-	-	-	-	-	-					
CONTRIBUTI AGLI INVESTIMENTI A ESTERO	-	-	-	-	-	-	-	-	-	-	-					
ALTRI TRASFERIMENTI IN CONTO CAPITALE	52.578	402.666	455.242	52.576	402.659	2	7	-	-	-	-					
ACQUISIZIONI DI ATTIVITA' FINANZIARIE	-	-	-	-	-	-	-	-	-	-	-					
TOTALE SPESE FINALI	2.596.371	24.984.399	26.153.018	1.730.548	23.007.701	447.258	1.291.500	418.566	685.198	1.414.770	1.738.758					
TITOLO III - RIMBORSO PASSIVITA' FINANZIARIE	16.556	108.543	113.313	2.307	89.281	14.249	19.252	-	9	21.725	33.501					
SPESE COMPLESSIVE	2.612.928	25.092.942	26.266.332	1.732.855	23.096.983	461.507	1.310.752	418.566	685.207	1.436.494	1.772.259					

CATEGORIE	AFFARI ECONOMICI											
	PREVISIONI DEFINITIVE			PAGAMENTI		RIMASTO DA PAGARE		ECONOMIE/MAGGIORI SPESE		RESIDUI		
	RESIDUI	COMPETENZA	CASSA	RESIDUI	COMPETENZA	RESIDUI	COMPETENZA	RESIDUI	COMPETENZA	CASSA	AL 31/12	
TITOLO I - SPESE CORRENTI	10.920.733	23.564.536	25.330.838	5.434.361	17.212.596	2.467.090	6.220.636	3.019.282	131.304	2.683.881	8.687.727	
REDDITI DA LAVORO DIPENDENTE	35.318	850.199	894.866	29.509	758.912	2.170	16.952	3.639	82.335	96.446	19.122	
CONSUMI INTERMEDI	206.665	419.224	537.666	133.822	296.425	42.031	110.055	30.811	12.745	107.419	152.087	
IMPOSTE PAGATE SULLA PRODUZIONE	629	52.825	53.347	543	47.485	4	352	82	4.989	5.320	356	
TRASFERIMENTI CORRENTI AD AMMINISTRAZIONI PUBBLICHE	9.038.304	17.672.299	18.496.057	4.033.801	12.801.254	2.078.531	4.863.640	2.925.971	7.406	1.661.002	6.942.171	
TRASFERIMENTI CORRENTI A FAMIGLIE E ISTITUZIONI SOCIALI PRIVATE	88.111	512.529	595.720	80.666	410.331	4.288	102.193	3.157	6	104.724	106.481	
TRASFERIMENTI CORRENTI A IMPRESE	1.543.011	3.832.778	4.542.177	1.152.487	2.707.403	338.617	1.102.540	51.907	22.835	682.287	1.441.157	
TRASFERIMENTI CORRENTI A ESTERO	13	49.913	49.915	-	49.210	3	3	10	700	706	5	
RISORSE PROPRIE UNIONE EUROPEA	-	-	-	-	-	-	-	-	-	-	-	
INTERESSI PASSIVI E REDDITI DA CAPITALE	144	540	616	117	364	3	176	24	-	135	178	
POSTE CORRETTIVE E COMPENSATIVE	2.210	111.960	114.170	1.520	110.373	678	1.580	11	7	2.277	2.258	
AMMORTAMENTI	-	-	-	-	-	-	-	-	-	-	-	
ALTRE USCITE CORRENTI	6.328	54.268	56.303	1.895	30.841	765	23.146	3.668	281	23.567	23.911	
TITOLO II - SPESE IN CONTO CAPITALE	10.723.935	17.813.789	21.654.815	5.300.046	12.877.271	2.693.674	4.557.027	2.730.215	379.491	3.477.498	7.250.701	
INVESTIMENTI FISSI LORDI E ACQUISTI DI TERRENI	1.003.625	406.435	766.456	404.209	207.975	241.732	197.993	357.684	466	154.272	439.726	
CONTRIBUTI AGLI INVESTIMENTI	2.909.094	7.439.550	9.267.577	1.783.941	6.774.614	548.327	519.851	576.826	145.084	709.021	1.068.178	
CONTRIBUTI AGLI INVESTIMENTI AD IMPRESE	5.168.731	8.386.647	9.988.295	2.608.506	5.097.391	1.035.488	3.081.897	1.524.737	207.358	2.282.398	4.117.385	
CONTRIBUTI AGLI INVESTIMENTI A FAMIGLIE E ISTITUZIONI SOCIALI PRIVATE	6.551	6.700	5.550	1.910	3.360	2.257	3.340	2.384	-	280	5.597	
CONTRIBUTI AGLI INVESTIMENTI A ESTERO	6.370	4.849	9.219	1.267	36	4.813	4.813	290	-	7.916	9.626	
ALTRI TRASFERIMENTI IN CONTO CAPITALE	1.209.546	1.200.614	1.242.834	459.985	609.916	696.001	564.115	53.560	26.583	172.933	1.260.115	
ACQUISIZIONI DI ATTIVITA' FINANZIARIE	420.019	368.995	374.884	40.228	183.978	165.056	185.017	214.735	-	150.678	350.073	
TOTALE SPESE FINALI	21.644.669	41.378.325	46.985.653	10.734.407	30.089.867	5.160.764	10.777.663	5.749.497	510.795	6.161.380	15.938.427	
TITOLO III - RIMBORSO PASSIVITA' FINANZIARIE	-	-	-	-	-	-	-	-	-	-	-	
SPESE COMPLESSIVE	21.644.669	41.378.325	46.985.653	10.734.407	30.089.867	5.160.764	10.777.663	5.749.497	510.795	6.161.380	15.938.427	

CATEGORIE	PROTEZIONE DELL'AMBIENTE											
	PREVISIONI DEFINITIVE			PAGAMENTI			RIMASTO DA PAGARE			ECONOMIE/MAGGIORI SPESE		
	RESIDUI	COMPETENZA	CASSA	RESIDUI	COMPETENZA	CASSA	RESIDUI	COMPETENZA	RESIDUI	COMPETENZA	CASSA	RESIDUI AL 31/12
TITOLO I - SPESE CORRENTI	117.403	541.434	606.108	67.064	464.612	36.390	52.897	13.949	23.925	74.432	89.287	
REDDITI DA LAVORO DIPENDENTE	7.433	259.470	264.801	5.587	241.585	625	2.325	1.221	15.560	17.629	2.950	
CONSUMI INTERMEDI	80.853	110.237	165.149	57.654	59.910	14.681	48.274	8.518	2.054	47.585	62.955	
IMPOSTE PAGATE SULLA PRODUZIONE	613	16.857	16.857	35	16.016	32	46	546	795	805	78	
TRASFERIMENTI CORRENTI AD AMMINISTRAZIONI PUBBLICHE	6.578	138.471	139.567	652	136.458	2.638	2.004	3.288	10	2.456	4.642	
TRASFERIMENTI CORRENTI A FAMIGLIE E ISTITUZIONI SOCIALI PRIVATE	161	117	228	26	3	52	113	83	-	199	165	
TRASFERIMENTI CORRENTI A IMPRESE	-	-	-	-	-	-	-	-	-	-	-	
TRASFERIMENTI CORRENTI A ESTERO	1.221	6.058	7.122	1.064	6.057	-	-	157	1	1	-	
RISORSE PROPRIE UNIONE EUROPEA	-	-	-	-	-	-	-	-	-	-	-	
INTERESSI PASSIVI E REDDITI DA CAPITALE	-	2.177	2.177	-	2.177	-	-	-	-	-	-	
POSTE CORRETTIVE E COMPENSATIVE	-	-	-	-	-	-	-	-	-	-	-	
AMMORTAMENTI	-	-	-	-	-	-	-	-	-	-	-	
ALTRE USCITE CORRENTI	20.543	8.048	10.208	2.045	2.407	18.361	135	137	5.506	5.756	18.496	
TITOLO II - SPESE IN CONTO CAPITALE	946.425	366.350	902.950	417.880	240.624	351.946	123.507	177.098	2.219	244.445	475.453	
INVESTIMENTI FISSI LORDI E ACQUISTI DI TERRENI	176.422	104.859	228.735	123.408	57.305	29.750	47.297	23.264	256	48.022	77.047	
CONTRIBUTI AGLI INVESTIMENTI	552.852	236.730	505.902	172.281	158.847	255.922	75.924	124.649	1.959	174.774	331.846	
CONTRIBUTI AGLI INVESTIMENTI AD IMPRESE	9.411	271	9.682	5.210	271	-	-	4.200	-	4.200	-	
CONTRIBUTI AGLI INVESTIMENTI A FAMIGLIE E ISTITUZIONI SOCIALI PRIVATE	-	-	-	-	-	-	-	-	-	-	-	
CONTRIBUTI AGLI INVESTIMENTI A ESTERO	-	-	-	-	-	-	-	-	-	-	-	
ALTRI TRASFERIMENTI IN CONTO CAPITALE	108.240	24.490	58.630	16.980	24.201	66.275	285	24.985	4	17.449	66.560	
ACQUISIZIONI DI ATTIVITA' FINANZIARIE	100.800	-	100.000	100.000	-	-	-	-	-	-	-	
TOTALE SPESE FINALI	1.064.328	907.784	1.509.058	484.944	705.236	388.336	176.404	191.048	26.144	318.878	564.740	
TITOLO III - RIMBORSO PASSIVITA' FINANZIARIE	-	3.511	3.511	-	3.511	-	-	-	-	-	-	
SPESE COMPLESSIVE	1.064.328	911.296	1.512.569	484.944	708.748	388.336	176.404	191.048	26.144	318.878	564.740	

CATEGORIE	ABITAZIONI E ASSETTO TERRITORIALE											
	PREVISIONI DEFINITIVE			PAGAMENTI			RIMASTO DA PAGARE			ECONOMIE/MAGGIORI SPESE		
	RESIDUI	COMPETENZA	CASSA	RESIDUI	COMPETENZA	CASSA	RESIDUI	COMPETENZA	CASSA	RESIDUI	COMPETENZA	CASSA
TITOLO I - SPESE CORRENTI	146.828	479.674	506.657	53.976	433.558	53.261	35.373	39.591	10.744	19.123	88.633	
REDDITI DA LAVORO DIPENDENTE	8.688	47.097	53.204	8.186	37.832	353	2.314	149	6.950	7.186	2.667	
CONSUMI INTERMEDI	14.143	103.764	113.284	9.920	95.442	2.303	4.946	1.921	3.376	7.922	7.248	
IMPOSTE PAGATE SULLA PRODUZIONE	125	2.920	3.033	123	2.530	1	5	1	385	380	7	
TRASFERIMENTI CORRENTI AD AMMINISTRAZIONI PUBBLICHE	3.954	167.590	169.544	3.289	165.913	-	1.677	665	-	342	1.677	
TRASFERIMENTI CORRENTI A FAMIGLIE E ISTITUZIONI SOCIALI PRIVATE	-	-	-	-	-	-	-	-	-	-	-	
TRASFERIMENTI CORRENTI A IMPRESE	119.894	152.609	161.883	32.438	126.196	50.601	26.410	36.855	-	3.247	77.011	
TRASFERIMENTI CORRENTI A ESTERO	-	-	-	-	-	-	-	-	-	-	-	
RISORSE PROPRIE UNIONE EUROPEA	-	-	-	-	-	-	-	-	-	-	-	
INTERESSI PASSIVI E REDDITI DA CAPITALE	-	1.739	1.739	-	1.739	-	-	-	-	-	-	
POSTE CORETTIVE E COMPENSATIVE	-	-	-	-	-	-	-	-	-	-	-	
AMMORTAMENTI	-	-	-	-	-	-	-	-	-	-	-	
ALTRE USCITE CORRENTI	24	3.956	3.970	22	3.903	2	21	-	32	45	23	
TITOLO II - SPESE IN CONTO CAPITALE	3.436.766	3.624.805	4.834.102	1.696.350	2.386.472	1.107.648	1.207.523	632.769	30.810	751.280	2.315.171	
INVESTIMENTI FISSI LORDI E ACQUISTI DI TERRENI	985.155	292.280	600.219	335.673	142.012	253.982	149.513	395.500	756	122.535	403.495	
CONTRIBUTI AGLI INVESTIMENTI	315.784	197.533	246.430	70.477	157.559	62.588	39.974	182.719	-	18.394	102.562	
CONTRIBUTI AGLI INVESTIMENTI AD IMPRESE	167.608	366.764	398.029	48.022	267.211	91.650	100.484	27.936	-931	82.796	192.133	
CONTRIBUTI AGLI INVESTIMENTI A FAMIGLIE E ISTITUZIONI SOCIALI PRIVATE	6.551	16.700	15.550	1.910	13.360	2.257	3.340	2.384	-	280	5.597	
CONTRIBUTI AGLI INVESTIMENTI A ESTERO	-	-	-	-	-	-	-	-	-	-	-	
ALTRI TRASFERIMENTI IN CONTO CAPITALE	1.961.669	2.751.528	3.573.875	1.240.268	1.806.331	697.171	914.212	24.230	30.985	527.275	1.611.383	
ACQUISIZIONI DI ATTIVITA' FINANZIARIE	-	-	-	-	-	-	-	-	-	-	-	
TOTALE SPESE FINALI	3.583.595	4.104.479	5.340.759	1.750.326	2.820.030	1.160.909	1.242.895	672.360	41.553	770.403	2.403.804	
TITOLO III - RIMBORSO PASSIVITA' FINANZIARIE	-	5.724	5.724	-	5.724	-	-	-	-	-	-	
SPESE COMPLESSIVE	3.583.595	4.110.203	5.346.484	1.750.326	2.825.754	1.160.909	1.242.895	672.360	41.553	770.403	2.403.804	

CATEGORIE	SANITA'												
	PREVISIONI DEFINITIVE			PAGAMENTI			RIMASTO DA PAGARE			ECONOMIE/MAGGIORI SPESE			
	RESIDUI	COMPETENZA	CASSA	RESIDUI	COMPETENZA	RESIDUI	COMPETENZA	RESIDUI	COMPETENZA	RESIDUI	COMPETENZA	CASSA	RESIDUI AL 31/12
TITOLO I - SPESE CORRENTI	6.236.671	10.287.159	10.443.392	3.609.618	6.187.513	1.545.079	4.074.649	1.081.974	24.998	646.261	5.619.728		
REDDITI DA LAVORO DIPENDENTE	4.433	131.921	135.762	4.275	120.860	122	777	36	10.283	10.627	900		
CONSUMI INTERMEDI	108.153	180.477	228.236	65.700	118.438	24.949	60.744	17.505	1.294	44.098	85.693		
IMPOSTE PAGATE SULLA PRODUZIONE	25	6.655	6.658	8	6.104	14	-	3	551	547	14		
TRASFERIMENTI CORRENTI AD AMMINISTRAZIONI PUBBLICHE	6.106.107	9.756.220	9.851.682	3.527.886	5.759.695	1.515.751	3.995.181	1.062.469	1.344	564.100	5.510.932		
TRASFERIMENTI CORRENTI A FAMIGLIE E ISTITUZIONI SOCIALI PRIVATE	17.027	187.190	195.431	10.822	163.767	4.243	17.927	1.961	5.496	20.841	22.170		
TRASFERIMENTI CORRENTI A IMPRESE	-	-	-	-	-	-	-	-	-	-	-		
TRASFERIMENTI CORRENTI A ESPERO	-	-	-	-	-	-	-	-	-	-	-		
RISORSE PROPRIE UNIONE EUROPEA	-	-	-	-	-	-	-	-	-	-	-		
INTERESSI PASSIVI E REDDITI DA CAPITALE	-	10.750	10.750	-	9.331	-	-	-	1.419	1.419	-		
POSTE CORRETTIVE E COMPENSATIVE	95	1.858	1.953	95	1.858	-	-	-	-	-	-		
AMMORTAMENTI	-	-	-	-	-	-	-	-	-	-	-		
ALTRE USCITE CORRENTI	832	12.089	12.921	832	7.459	-	20	-	4.610	4.629	20		
TITOLO II - SPESE IN CONTO CAPITALE	3.473.139	1.713.328	2.076.625	916.374	465.356	752.041	1.247.972	1.804.724	1	694.895	2.000.013		
INVESTIMENTI FISSI LORUI E ACQUISTI DI TERRENI	48.222	51.254	51.623	35.056	2.056	13.159	49.197	6	1	14.510	62.356		
CONTRIBUTI AGLI INVESTIMENTI	2.903.918	1.224.551	1.237.479	881.318	25.776	738.882	1.198.775	1.283.718	-	330.385	1.937.657		
CONTRIBUTI AGLI INVESTIMENTI AD IMPRESE	-	-	-	-	-	-	-	-	-	-	-		
CONTRIBUTI AGLI INVESTIMENTI A FAMIGLIE E ISTITUZIONI SOCIALI PRIVATE	-	-	-	-	-	-	-	-	-	-	-		
CONTRIBUTI AGLI INVESTIMENTI A ESTERO	-	-	-	-	-	-	-	-	-	-	-		
ALTRI TRASFERIMENTI IN CONTO CAPITALE	-	303.523	303.523	-	303.523	-	-	-	-	-	-		
ACQUISIZIONI DI ATTIVITA' FINANZIARIE	521.000	134.000	484.000	-	134.000	-	-	521.000	-	350.000	-		
TOTALE SPESE FINALI	9.709.810	12.000.488	12.520.017	4.525.992	6.652.868	2.297.120	5.322.621	2.886.698	24.998	1.341.157	7.619.742		
TITOLO III - RIMBORSO PASSIVITA' FINANZIARIE	-	9.000	9.000	-	3.124	-	-	-	5.876	5.876	-		
SPESE COMPLESSIVE	9.709.810	12.009.488	12.529.017	4.525.992	6.655.992	2.297.120	5.322.621	2.886.698	30.875	1.347.033	7.619.742		

CONSUNTIVO 2012: ANALISI ECONOMICA PER DIVISIONI
(MIGLIAIA DI EURO)

CATEGORIE	ATTIVITA' RICREATIVE, CULTURALI E DI CULTO											
	PREVISIONI DEFINITIVE			PAGAMENTI			RIMASTO DA PAGARE			ECONOMIE/MAGGIORI SPESE		
	RESIDUI	COMPETENZA	CASSA	RESIDUI	COMPETENZA	CASSA	RESIDUI	COMPETENZA	CASSA	RESIDUI	COMPETENZA	CASSA
TITOLO I - SPESE CORRENTI	589.327	5.134.657	5.453.193	372.241	4.853.931	183.025	248.622	34.061	32.104	227.021	431.647	
REDDITI DA LAVORO DIPENDENTE	79.402	831.818	891.657	76.668	781.286	563	23.455	2.170	27.077	33.703	24.018	
CONSUMI INTERMEDI	27.568	160.213	179.011	17.558	124.593	8.145	34.963	1.865	657	36.860	43.108	
IMPOSTE PAGATE SULLA PRODUZIONE	4.148	52.328	56.424	4.094	50.610	8	183	46	1.536	1.720	190	
TRASFERIMENTI CORRENTI AD AMMINISTRAZIONI PUBBLICHE	68.541	903.659	926.958	57.572	863.684	9.673	39.143	1.296	832	5.703	48.816	
TRASFERIMENTI CORRENTI A FAMIGLIE E ISTITUZIONI SOCIALI PRIVATE	14.320	1.209.510	1.223.164	12.893	1.207.630	1.301	717	126	1.164	2.641	2.018	
TRASFERIMENTI CORRENTI A IMPRESE	393.259	212.221	409.154	202.183	63.224	163.306	148.506	27.770	491	143.747	311.811	
TRASFERIMENTI CORRENTI A ESTERO	-	-	-	-	-	-	-	-	-	-	-	
RISORSE PROPRIE UNIONE EUROPEA	-	-	-	-	-	-	-	-	-	-	-	
INTERESSI PASSIVI E REDDITI DA CAPITALE	535	5.590	6.125	153	5.590	-	-	383	-	383	-	
POSTE CORRETTIVE E COMPENSATIVE	78	1.740.299	1.740.377	54	1.740.262	23	35	-	2	60	58	
AMMORTAMENTI	-	-	-	-	-	-	-	-	-	-	-	
ALTRE USCITE CORRENTI	1.477	19.019	20.322	1.067	17.052	5	1.622	405	345	2.203	1.627	
TITOLO II - SPESE IN CONTO CAPITALE	176.012	653.186	746.745	140.145	552.279	24.698	100.829	11.169	78	56.321	125.527	
INVESTIMENTI FISSI LORDI E ACQUISTI DI TERRENI	76.533	136.605	184.048	55.017	93.631	14.176	42.873	7.341	51	35.350	57.049	
CONTRIBUTI AGLI INVESTIMENTI	21.636	190.795	207.465	17.888	180.352	1.797	10.428	1.952	15	9.225	12.225	
CONTRIBUTI AGLI INVESTIMENTI AD IMPRESE	52.629	188.311	213.392	43.101	158.814	8.540	29.497	988	-	11.477	38.038	
CONTRIBUTI AGLI INVESTIMENTI A FAMIGLIE E ISTITUZIONI SOCIALI PRIVATE	4.379	70.562	71.927	4.140	67.520	185	3.031	55	12	268	3.216	
CONTRIBUTI AGLI INVESTIMENTI A ESTERO	-	-	-	-	-	-	-	-	-	-	-	
ALTRI TRASFERIMENTI IN CONTO CAPITALE	20.834	66.913	71.913	20.000	51.913	-	15.000	834	-	-	15.000	
ACQUISIZIONI DI ATTIVITA' FINANZIARIE	-	-	-	-	-	-	-	-	-	-	-	
TOTALE SPESE FINALI	765.338	5.787.843	6.201.938	512.386	5.406.210	207.723	349.451	45.230	32.182	283.341	557.174	
TITOLO III - RIMBORSO PASSIVITA' FINANZIARIE	-	-	-	-	-	-	-	-	-	-	-	
SPESE COMPLESSIVE	765.338	5.787.843	6.201.938	512.386	5.406.210	207.723	349.451	45.230	32.182	283.341	557.174	

(MIGLIAIA DI EURO)

CATEGORIE	ISTRUZIONE											
	PREVISIONI DEFINITIVE			PAGAMENTI			RIMASTO DA PAGARE		ECONOMIE/MAGGIORI SPESE			RESIDUI AL 31/12
	RESIDUI	COMPETENZA	CASSA	RESIDUI	COMPETENZA	COMPETENZA	RESIDUI	COMPETENZA	RESIDUI	COMPETENZA	CASSA	
TITOLO I - SPESE CORRENTI	1.387.012	50.636.132	51.263.608	977.417	49.291.115	379.467	1.495.224	30.128	-150.208	995.076	1.874.691	
REDDITI DA LAVORO DIPENDENTE	401.390	38.984.085	39.029.124	49.254	38.689.940	331.987	452.202	20.149	-158.056	289.930	784.189	
CONSUMI INTERMEDI	165.259	972.191	1.137.432	148.827	787.651	13.148	179.538	3.284	5.001	200.953	192.686	
IMPOSTE PAGATE SULLA PRODUZIONE	62	2.451.957	2.451.994	25	2.469.363	12	15	24	-17.422	-17.394	28	
TRASFERIMENTI CORRENTI AD AMMINISTRAZIONI PUBBLICHE	814.910	7.757.581	8.170.353	774.286	6.957.822	33.990	784.860	6.634	14.899	438.244	818.850	
TRASFERIMENTI CORRENTI A FAMIGLIE E ISTITUZIONI SOCIALI PRIVATE	387	4.025	4.412	89	2.789	298	801	-	435	1.533	1.098	
TRASFERIMENTI CORRENTI A IMPRESE	2.683	355.054	357.737	2.683	351.630	-	900	-	2.524	3.425	900	
TRASFERIMENTI CORRENTI A ESTERO	2	104	105	-	104	2	-	-	-	2	2	
RISORSE PROPRIE UNIONE EUROPEA	-	-	-	-	-	-	-	-	-	-	-	
INTERESSI PASSIVI E REDDITI DA CAPITALE	91	17.489	16.583	45	6.069	19	11.141	28	279	10.470	11.160	
POSTE CORRETTIVE E COMPENSATIVE	-	4.430	4.430	-	4.430	-	-	-	-	-	-	
AMMORTAMENTI	-	-	-	-	-	-	-	-	-	-	-	
ALTRE USCITE CORRENTI	2.229	89.217	91.437	2.206	21.318	13	65.767	10	2.132	67.914	65.780	
TITOLO II - SPESE IN CONTO CAPITALE	89.930	364.443	337.954	5.912	110.139	63.302	254.136	20.716	168	221.904	317.438	
INVESTIMENTI FISSI LORDI E ACQUISTI DI TERRENI	1.645	173.835	175.480	1.562	916	73	172.751	9	168	173.002	172.824	
CONTRIBUTI AGLI INVESTIMENTI	87.286	190.586	161.453	4.350	109.201	62.229	81.385	20.707	-	47.902	143.614	
CONTRIBUTI AGLI INVESTIMENTI AD IMPRESE	-	-	-	-	-	-	-	-	-	-	-	
CONTRIBUTI AGLI INVESTIMENTI A FAMIGLIE E ISTITUZIONI SOCIALI PRIVATE	-	-	-	-	-	-	-	-	-	-	-	
CONTRIBUTI AGLI INVESTIMENTI A ESTERO	-	-	-	-	-	-	-	-	-	-	-	
ALTRI TRASFERIMENTI IN CONTO CAPITALE	-	21	21	-	21	-	-	-	-	-	-	
ACQUISIZIONI DI ATTIVITA' FINANZIARIE	1.000	-	1.000	-	-	1.000	-	-	-	1.000	1.000	
TOTALE SPESE FINALI	1.476.942	51.000.574	51.601.562	983.329	49.401.254	442.769	1.749.360	50.845	-150.040	1.216.980	2.192.129	
TITOLO III - RIMBORSO PASSIVITA' FINANZIARIE	100.819	48.636	68.683	30.038	10.372	65.127	38.263	5.654	1	28.273	103.391	
SPESE COMPLESSIVE	1.577.762	51.049.211	51.670.245	1.013.366	49.411.626	507.896	1.787.624	56.499	-150.040	1.245.252	2.295.520	

CONSUNTIVO 2012: ANALISI ECONOMICA PER DIVISIONI
(MIGLIAIA DI EURO)

CATEGORIE	PROTEZIONE SOCIALE											
	PREVISIONI DEFINITIVE			PAGAMENTI			RIMASTO DA PAGARE			ECONOMIE/MAGGIORI SPESE		
	RESIDUI	COMPETENZA	CASSA	RESIDUI	COMPETENZA	CASSA	RESIDUI	COMPETENZA	CASSA	RESIDUI	COMPETENZA	CASSA
TITOLO I - SPESE CORRENTI	7.583.984	101.096.883	101.885.215	3.775.457	95.537.087	2.085.418	5.295.603	1.723.109	264.192	2.572.670	7.381.021	
REDDITI DA LAVORO DIPENDENTE	60.065	11.261.233	11.320.853	59.697	11.240.151	64	5.062	303	16.020	21.004	5.127	
CONSUMI INTERMEDI	33.800	52.920	65.747	11.954	26.216	5.849	15.505	15.998	11.199	27.577	21.354	
IMPOSTE PAGATE SULLA PRODUZIONE	24	4.224	4.227	4	3.036	-	13	21	1.174	1.187	13	
TRASFERIMENTI CORRENTI AD AMMINISTRAZIONI PUBBLICHE	6.449.322	87.063.546	87.329.263	3.018.890	82.376.623	1.845.935	4.562.016	1.584.497	124.907	1.933.750	6.407.951	
TRASFERIMENTI CORRENTI A FAMIGLIE E ISTITUZIONI SOCIALI PRIVATE	700.398	1.809.211	2.162.710	381.885	1.428.586	231.537	282.313	86.976	98.311	352.238	513.850	
TRASFERIMENTI CORRENTI A IMPRESE	70.670	224.222	263.263	42.940	183.612	1.913	31.150	25.816	9.460	36.710	33.063	
TRASFERIMENTI CORRENTI A ESTERO	-	258	258	-	258	-	-	-	-	-	-	
RISORSE PROPRIE UNIONE EUROPEA	-	-	-	-	-	-	-	-	-	-	-	
INTERESSI PASSIVI E REDDITI DA CAPITALE	29	47	76	29	30	-	17	-	-	17	17	
POSTE CORRETTIVE E COMPENSATIVE	105.000	91.000	196.000	105.000	91.000	-	-	-	-	-	-	
AMMORTAMENTI	-	-	-	-	-	-	-	-	-	-	-	
ALTRE USCITE CORRENTI	164.676	590.222	542.818	155.058	187.574	120	399.526	9.498	3.121	200.186	399.647	
TITOLO II - SPESE IN CONTO CAPITALE	3.847.972	2.037.137	3.141.292	2.261.480	703.894	1.540.226	1.316.285	46.266	16.958	175.917	2.856.511	
INVESTIMENTI FISSI LORDI E ACQUISTI DI TERRENI	28.331	47.981	50.346	14.516	2.864	6.691	45.116	7.123	-	32.965	51.807	
CONTRIBUTI AGLI INVESTIMENTI	3.706.287	1.669.297	2.660.755	2.224.148	435.808	1.482.140	1.217.218	-	16.272	799	2.699.357	
CONTRIBUTI AGLI INVESTIMENTI AD IMPRESE	-	878	878	-	878	-	-	-	-	-	-	
CONTRIBUTI AGLI INVESTIMENTI A FAMIGLIE E ISTITUZIONI SOCIALI PRIVATE	-	-	-	-	-	-	-	-	-	-	-	
CONTRIBUTI AGLI INVESTIMENTI A ESTERO	113.354	318.237	428.570	22.816	264.286	51.395	53.951	39.143	-	141.467	105.346	
ALTRI TRASFERIMENTI IN CONTO CAPITALE	-	297	297	-	57	-	-	-	240	240	-	
ACQUISIZIONI DI ATTIVITA' FINANZIARIE	-	446	446	-	-	-	-	-	446	446	-	
TOTALE SPESE FINALI	11.431.956	103.134.020	105.026.506	6.036.937	96.240.981	3.625.643	6.611.888	1.769.375	281.150	2.748.588	10.237.531	
TITOLO III - RIMBORSO PASSIVITA' FINANZIARIE	-	-	-	-	-	-	-	-	-	-	-	
SPESE COMPLESSIVE	11.431.956	103.134.020	105.026.506	6.036.937	96.240.981	3.625.643	6.611.888	1.769.375	281.150	2.748.588	10.237.531	

TABELLA N. 27 CLASSIFICAZIONE FUNZIONALE C.O.F.O.G. ANALISI DELLE SPESE: PREVISIONI ED IMPEGNI

(MIGLIAIA DI EURO)

DIVISIONI/GRUPPI	PREVISIONI INIZIALI		VARIAZIONI (B)	%	PREVISIONI DEFINITIVE		IMPEGNI	
	VALORI ASSOLUTI (A)	COMPOS. %			VALORI ASSOLUTI	COMPOS. %	VALORI ASSOLUTI	COMPOS. %
1. SERVIZI GENERALI DELLE PUBBLICHE AMMINISTRAZIONI	289.081.282	53,5	3.219.604	1,1	292.300.886	52,6	273.532.997	51,1
1.1. ORGANI ESECUTIVI E LEGISLATIVI, ATTIVITA' FINANZIARIE E FISCALI E AFFARI ESTERI	82.988.711	15,4	4.593.623	5,5	87.582.334	15,8	79.342.145	14,8
1.2. AIUTI ECONOMICI INTERNAZIONALI	835.302	0,2	328.315	39,3	1.163.618	0,2	1.057.521	0,2
1.3. SERVIZI GENERALI	1.707.334	0,3	1.296.318	75,9	3.003.652	0,5	2.254.917	0,4
1.4. RICERCA DI BASE	2.216.342	0,4	36.751	1,7	2.253.093	0,4	2.251.544	0,4
1.6. SERVIZI PUBBLICI GENERALI NON ALTREMENTI CLASSIFICABILI	7.611.573	1,4	-3.793.520	-49,8	3.818.053	0,7	1.382.255	0,3
1.7. TRANSAZIONI RELATIVE AL DEBITO PUBBLICO	87.764.307	16,3	-430.785	-0,5	87.333.521	15,7	80.966.072	15,1
1.8. TRASFERIMENTI A CARATTERE GENERALE TRA DIVERSI LIVELLI DI GOVERNO	105.957.713	19,6	1.188.902	1,1	107.146.615	19,3	106.278.544	19,9
2. DIFESA	17.587.364	3,3	2.091.067	11,9	19.678.431	3,5	19.624.687	3,7
2.1. DIFESA MILITARE	15.693.767	2,9	2.760.450	17,6	18.454.217	3,3	18.439.191	3,4
2.2. DIFESA CIVILE	45.919	-	474.514	1.033,4	520.433	0,1	497.260	0,1
2.3. AIUTI MILITARI ALL'ESTERO	885.812	0,2	-623.835	-70,4	261.977	-	248.966	-
2.4. RICERCA E SVILUPPO PER LA DIFESA	59.885	-	22.010	36,8	81.895	-	81.895	-
2.5. DIFESA NON ALTREMENTI CLASSIFICABILE	901.981	0,2	-542.072	-60,1	359.909	0,1	357.374	0,1
3. ORDINE PUBBLICO E SICUREZZA	22.916.132	4,2	2.068.267	9,0	24.984.399	4,5	24.299.201	4,5
3.1. SERVIZI DI POLIZIA	13.251.792	2,5	1.124.939	8,5	14.376.731	2,6	14.124.318	2,6
3.2. SERVIZI ANTINCENDIO	2.267.768	0,4	268.270	11,8	2.536.038	0,5	2.493.395	0,5
3.3. TRIBUNALI	4.416.491	0,8	333.371	7,5	4.749.862	0,9	4.567.936	0,9
3.4. CARCERI	2.928.943	0,5	323.231	11,0	3.252.174	0,6	3.044.941	0,6
3.6. ORDINE PUBBLICO E SICUREZZA NON ALTREMENTI CLASSIFICABILI	51.139	-	18.456	36,1	69.594	-	68.612	-
4. AFFARI ECONOMICI	36.870.414	6,8	4.507.911	12,2	41.378.325	7,5	40.867.530	7,6
4.1. AFFARI GENERALI ECONOMICI, COMMERCIALI E DEL LAVORO	22.347.965	4,1	354.763	1,6	22.702.729	4,1	22.644.890	4,2
4.2. AGRICOLTURA, SILVICOLTURA, PESCA E CACCIA	831.171	0,2	420.028	50,5	1.251.199	0,2	1.234.786	0,2
4.3. COMBUSTIBILI ED ENERGIA	5.205	-	201.730	3.876,1	206.934	-	205.471	-
4.4. ATTIVITA' ESTRATTIVE, MANIFATTURIERE ED EDILIZIE	3.103.916	0,6	994.775	32,0	4.098.691	0,7	4.088.083	0,8

04/07/2013

999/655/2

TABELLA N. 27 CLASSIFICAZIONE FUNZIONALE C.O.F.O.G. ANALISI DELLE SPESE: PREVISIONI ED IMPEGNI

(MIGLIAIA DI EURO)

DIVISIONI/GRUPPI	PREVISIONI INIZIALI		VARIAZIONI (B)	%	PREVISIONI DEFINITIVE		IMPEGNI	
	VALORI ASSOLUTI (A)	COMPOS. %			VALORI ASSOLUTI	COMPOS. %	VALORI ASSOLUTI	COMPOS. %
4.5. TRASPORTI	8.024.240	1,5	2.322.338	28,9	10.346.578	1,9	9.965.751	1,9
4.6. COMUNICAZIONI	540.610	0,1	118.692	22,0	659.303	0,1	656.396	0,1
4.7. ALTRI SETTORI	28.663	-	-3.605	-12,6	25.057	-	25.057	-
4.8. RICERCA E SVILUPPO PER GLI AFFARI ECONOMICI	349.947	0,1	116.535	33,3	466.482	0,1	465.678	0,1
4.9. AFFARI ECONOMICI NON ALTRIMENTI CLASSIFICABILI	1.638.699	0,3	-17.346	-1,1	1.621.352	0,3	1.581.416	0,3
5. PROTEZIONE DELL'AMBIENTE	680.953	0,1	226.801	33,3	907.754	0,2	881.640	0,2
5.1. TRATTAMENTO DEI RIFIUTI	50.216	-	-1.667	-3,3	48.548	-	48.544	-
5.2. TRATTAMENTO DELLE ACQUE REFLUE	10	-	281	2.931,2	291	-	291	-
5.3. RIDUZIONE DELL'INQUINAMENTO	92.103	-	115.830	125,8	207.932	-	204.824	-
5.4. PROTEZIONE DELLE BIODIVERSITA' E DEI BENI PAESAGGISTICI	357.968	0,1	94.498	26,4	452.466	0,1	439.122	0,1
5.5. RICERCA E SVILUPPO PER LA PROTEZIONE DELL'AMBIENTE	87.147	-	1.316	1,5	88.463	-	88.202	-
5.6. PROTEZIONE DELL'AMBIENTE NON ALTRIMENTI CLASSIFICABILI	93.540	-	16.544	17,7	110.084	-	100.658	-
6. ABITAZIONI E ASSETTO TERRITORIALE	3.500.583	0,6	603.896	17,3	4.104.479	0,7	4.062.926	0,8
6.1. SVILUPPO DELLE ABITAZIONI	397.341	0,1	-30.233	-7,6	367.109	0,1	366.614	0,1
6.2. ASSETTO TERRITORIALE	1.435.472	0,3	577.775	40,2	2.013.247	0,4	2.006.424	0,4
6.3. APPROVVIGIONAMENTO IDRICO	128.321	-	33.090	25,8	161.411	-	156.302	-
6.6. ABITAZIONI E ASSETTO TERRITORIALE NON ALTRIMENTI CLASSIFICABILI	1.539.449	0,3	23.264	1,5	1.562.712	0,3	1.533.585	0,3
7. SANITA'	10.034.352	1,9	1.966.136	19,6	12.000.488	2,2	11.975.490	2,2
7.1. PRODOTTI, ATTREZZATURE E APPARECCHI SANITARI	645	-	25.502	3.956,5	26.147	-	26.133	-
7.2. SERVIZI NON OSPEDALIERI	165.655	-	24.569	14,8	190.234	-	180.161	-
7.3. SERVIZI OSPEDALIERI	-	-	813	-	813	-	813	-
7.4. SERVIZI DI SANITA' PUBBLICA	41.155	-	27.858	67,7	69.013	-	68.757	-
7.5. RICERCA E SVILUPPO PER LA SANITA'	423.382	0,1	31.533	7,4	454.915	0,1	454.250	0,1
7.6. SANITA' NON ALTRIMENTI CLASSIFICABILI	9.403.505	1,7	1.855.860	19,7	11.259.365	2,0	11.245.376	2,1
8. ATTIVITA' RICREATIVE, CULTURALI E DI CULTO	5.541.148	1,0	246.695	4,5	5.787.843	1,0	5.755.661	1,1

TABELLA N. 27 CLASSIFICAZIONE FUNZIONALE C.O.F.O.G. ANALISI DELLE SPESE: PREVISIONI ED IMPEGNI

(MIGLIAIA DI EURO)

DIVISIONI/GRUPPI	PREVISIONI INIZIALI		VARIAZIONI (B)	%	PREVISIONI DEFINITIVE		IMPEGNI	
	VALORI ASSOLUTI (A)	COMPOS. %			VALORI ASSOLUTI	COMPOS. %	VALORI ASSOLUTI	COMPOS. %
8.1. ATTIVITA' RICREATIVE	620.339	0,1	1.402	0,2	621.741	0,1	621.741	0,1
8.2. ATTIVITA' CULTURALI	1.553.465	0,3	186.436	12,0	1.739.902	0,3	1.702.456	0,3
8.3. SERVIZI RADIOTELEVISIVI E DI EDITORIA	2.009.797	0,4	103.157	5,1	2.112.954	0,4	2.112.444	0,4
8.4. SERVIZI DI CULTO E ALTRI SERVIZI PER LE COMUNITA'	1.157.571	0,2	23.551	2,0	1.181.122	0,2	1.180.316	0,2
8.5. RICERCA E SVILUPPO PER ATTIVITA' RICREATIVE, CULTURALI E DI CULTO	63.804	-	7.024	11,0	70.828	-	85.636	-
8.6. ATTIVITA' RICREATIVE, CULTURALI E DI CULTO NON ALTRIMENTI CLASSIFICABILI	136.173	-	-74.875	-55,0	61.298	-	53.068	-
9. ISTRUZIONE	50.046.600	9,3	953.974	1,9	51.000.574	9,2	51.150.614	9,6
9.1. ISTRUZIONE PRESCOLASTICA E PRIMARIA	17.591.376	3,3	411.325	2,3	18.002.702	3,2	18.121.531	3,4
9.2. ISTRUZIONE SECONDARIA	22.836.408	4,2	883.496	3,9	23.719.903	4,3	23.798.854	4,4
9.3. ISTRUZIONE POST-SECONDARIA NON SUPERIORE	439.517	0,1	11.756	2,7	451.273	0,1	450.721	0,1
9.4. ISTRUZIONE SUPERIORE	7.471.060	1,4	-33.820	-0,5	7.437.240	1,3	7.428.208	1,4
9.5. ISTRUZIONE DI DIVERSO TIPO	66	-	874	1.316,3	941	-	884	-
9.6. SERVIZI AUSILIARI ALL'ISTRUZIONE	249.602	-	26.489	10,6	276.091	-	270.973	0,1
9.7. RICERCA E SVILUPPO PER L'ISTRUZIONE	5.014	-	2.464	49,1	7.478	-	7.478	-
9.8. ISTRUZIONE NON ALTRIMENTI CLASSIFICABILE	1.453.557	0,3	-348.611	-24,0	1.104.946	0,2	1.071.966	0,2
10. PROTEZIONE SOCIALE	103.600.270	19,2	-466.250	-0,5	103.134.020	18,6	102.852.869	19,2
10.1. MALATTIA E INVALIDITA'	24.838.575	4,6	196.040	0,8	25.034.615	4,5	24.915.995	4,7
10.2. VECCHIAIA	66.924.422	12,4	-932.816	-1,4	65.991.606	11,9	65.856.629	12,3
10.3. SUPERSTITI	13.814	-	26.190	189,6	40.005	-	51.419	-
10.4. FAMIGLIA	3.711.715	0,7	-33.325	-0,9	3.678.390	0,7	3.677.911	0,7
10.5. DISOCCUPAZIONE	6.625.468	1,2	27.124	0,4	6.652.592	1,2	6.634.931	1,2
10.7. ESCLUSIONE SOCIALE NON ALTRIMENTI CLASSIFICABILE	500.239	0,1	230.345	46,0	730.584	0,1	727.428	0,1
10.8. RICERCA E SVILUPPO PER LA PROTEZIONE SOCIALE	-	-	837	-	837	-	837	-
10.9. PROTEZIONE SOCIALE NON ALTRIMENTI CLASSIFICABILE	986.036	0,2	19.355	2,0	1.005.391	0,2	987.720	0,2
TOTALE	539.859.128	100,0	15.418.101	2,9	555.277.230	100,0	535.003.616	100,0

TABELLA N. 27 CLASSIFICAZIONE FUNZIONALE C.O.F.O.G. ANALISI DELLE SPESE: PREVISIONI ED IMPEGNI

(MIGLIAIA DI EURO)

DIVISIONI / GRUPPI	PREVISIONI INIZIALI		VARIAZIONI (B)	%	PREVISIONI DEFINITIVE		IMPEGNI	
	VALORI ASSOLUTI (A)	COMPOS. %			VALORI ASSOLUTI	COMPOS. %	VALORI ASSOLUTI	COMPOS. %
RIMBORSO PASSIVITA' FINANZIARIE	239.184.135	30,7	9.219.668	3,9	248.403.803	30,9	214.333.651	28,6
IN COMPLESSO	779.043.263	100,0	24.637.769	3,2	803.681.033	100,0	749.337.267	100,0

TABELLA N. 28 CLASSIFICAZIONE FUNZIONALE C.O.F.O.G. ANALISI DELLE SPESE: SOMME SPENDIBILI, AUTORIZZAZIONI E PAGAMENTI

(MIGLIAIA DI EURO)

DIVISIONI/GRUPPI	MASSA SPENDIBILE (A)	AUTORIZZ. INIZIALI DI CASSA	VARIAZIONI	AUTORIZZ. DEFINITIVE DI CASSA (B)	PAGAMENTI		RAPPORTI		
					COMPETENZA	RESIDUI	TOTALI (C)	% (C/A)	% (C/B)
1. SERVIZI GENERALI DELLE PUBBLICHE AMMINISTRAZIONI	328.243.474	302.568.656	-2.176.053	300.392.603	261.718.823	7.674.821	269.393.644	82,1	89,7
1.1. ORGANI ESECUTIVI E LEGISLATIVI, ATTIVITA' FINANZIARIE E FISCALI E AFFARI ESTERI	91.679.049	84.069.966	5.218.729	89.288.696	77.298.877	2.037.155	79.326.032	86,5	88,8
1.2. AIUTI ECONOMICI INTERNAZIONALI	1.756.912	836.022	196.576	1.032.598	814.364	98.947	913.310	52,0	88,4
1.3. SERVIZI GENERALI	3.795.719	1.715.276	1.839.509	3.554.785	2.072.185	649.314	2.721.500	71,7	76,6
1.4. RICERCA DI BASE	3.246.127	2.304.873	236.841	2.541.714	1.677.447	803.328	2.480.776	76,4	97,6
1.6. SERVIZI PUBBLICI GENERALI NON ALTRIMENTI CLASSIFICABILI	4.137.415	19.636.001	-10.034.922	9.601.078	1.191.543	111.531	1.303.074	31,5	13,6
1.7. TRANSAZIONI RELATIVE AL DEBITO PUBBLICO	87.769.055	87.764.307	-429.785	87.334.521	80.813.632	427.852	81.241.484	92,6	93,0
1.8. TRASFERIMENTI A CARATTERE GENERALE TRA DIVERSI LIVELLI DI GOVERNO	135.859.197	106.242.211	797.000	107.039.211	97.860.774	3.546.694	101.407.468	74,6	94,7
2. DIFESA	24.323.643	17.925.330	2.541.531	20.466.861	17.481.475	2.484.341	19.965.816	82,1	97,6
2.1. DIFESA MILITARE	22.971.990	16.031.552	3.353.922	19.385.474	16.628.062	2.439.724	19.067.786	83,0	98,4
2.2. DIFESA CIVILE	527.837	45.919	481.804	527.723	495.109	7.200	502.310	95,2	95,2
2.3. AIUTI MILITARI ALL'ESTERO	261.989	885.779	-623.790	261.989	245.266	12	245.278	93,6	93,6
2.4. RICERCA E SVILUPPO PER LA DIFESA	192.844	58.320	7.510	65.830	31.948	32.186	64.134	33,3	97,4
2.5. DIFESA NON ALTRIMENTI CLASSIFICABILE	368.983	903.759	-677.916	225.844	81.089	5.219	86.308	23,4	38,2
3. ORDINE PUBBLICO E SICUREZZA	27.580.771	23.226.098	2.926.921	26.153.018	23.007.701	1.730.548	24.738.249	89,7	94,6
3.1. SERVIZI DI POLIZIA	15.707.485	13.548.545	1.443.562	14.992.107	13.336.862	975.443	14.312.305	91,1	95,5
3.2. SERVIZI ANTINCENDIO	2.814.374	2.268.490	448.390	2.716.879	2.394.072	224.246	2.618.317	93,0	96,4
3.3. TRIBUNALI	5.533.974	4.417.152	586.130	5.003.282	4.248.269	421.936	4.670.205	84,4	93,3
3.4. CARCERI	3.449.349	2.940.773	428.570	3.369.343	2.962.345	106.194	3.068.539	89,0	91,1
3.6. ORDINE PUBBLICO E SICUREZZA NON ALTRIMENTI CLASSIFICABILI	75.588	51.138	20.268	71.407	66.153	2.729	68.882	91,1	96,5
4. AFFARI ECONOMICI	63.022.993	39.175.316	7.810.338	46.985.653	30.089.867	10.734.407	40.824.273	64,8	86,9
4.1. AFFARI GENERALI ECONOMICI, COMMERCIALI E DEL LAVORO	31.760.215	22.447.023	1.059.287	23.506.310	17.631.533	4.080.339	21.711.872	68,4	92,4
4.2. AGRICOLTURA, SILVICOLTURA, PESCA E CACCIA	1.752.999	991.248	470.489	1.461.736	1.027.860	269.101	1.296.960	74,0	88,7
4.3. COMBUSTIBILI ED ENERGIA	210.199	6.611	202.644	209.256	202.496	2.042	204.538	97,3	97,7

TABELLA N. 28 CLASSIFICAZIONE FUNZIONALE C.O.F.O.G. ANALISI DELLE SPESE: SOMME SPENDIBILI, AUTORIZZAZIONI E PAGAMENTI

(MIGLIAIA DI EURO)

DIVISIONI/GRUPPI	MASSA SPENDIBILE (A)	AUTORIZZ. INIZIALI DI CASSA	VARIAZIONI	AUTORIZZ. DEFINITIVE DI CASSA (B)	PAGAMENTI			RAPPORTI	
					COMPETENZA	RESIDUI	TOTALI (C)	% (C/A)	% (C/B)
4.4. ATTIVITA' ESTRATTIVE, MANIFATTURIERE ED EDILIZIE	6.389.167	3.630.714	1.179.599	4.810.252	3.444.745	716.802	4.161.546	65,1	86,5
4.5. TRASPORTI	16.389.246	9.267.688	3.941.925	13.209.612	6.357.973	3.876.342	10.234.315	62,4	77,5
4.6. COMUNICAZIONI	1.654.498	566.182	454.454	1.020.636	182.600	792.404	975.004	58,9	95,5
4.7. ALTRI SETTORI	39.890	85.163	-54.139	31.023	25.004	5.994	30.998	77,7	99,9
4.8. RICERCA E SVILUPPO PER GLI AFFARI ECONOMICI	1.325.942	466.718	355.342	822.060	341.827	245.110	586.937	44,3	71,4
4.9. AFFARI ECONOMICI NON ALTRIMENTI CLASSIFICABILI	3.500.840	1.713.971	200.797	1.914.767	875.830	746.272	1.622.102	46,3	84,7
5. PROTEZIONE DELL'AMBIENTE	1.972.112	810.388	698.670	1.509.058	705.236	484.944	1.190.180	60,4	78,9
5.1. TRATTAMENTO DEI RIFIUTI	118.759	77.856	-1.586	76.269	18.771	49.851	68.622	57,8	90,0
5.2. TRATTAMENTO DELLE ACQUE REFLUE	295	10	281	291	281	-	281	95,2	96,8
5.3. RIDUZIONE DELL'INQUINAMENTO	728.629	152.852	252.458	405.310	113.790	75.150	188.941	25,9	46,6
5.4. PROTEZIONE DELLE BIODIVERSITA' E DEI BENI PAESAGGISTICI	761.926	366.272	310.152	676.424	412.363	213.430	625.794	82,1	92,5
5.5. RICERCA E SVILUPPO PER LA PROTEZIONE DELL'AMBIENTE	96.955	88.647	6.792	95.439	87.010	3.635	90.646	93,5	95,0
5.6. PROTEZIONE DELL'AMBIENTE NON ALTRIMENTI CLASSIFICABILE	265.547	124.751	130.574	255.325	73.020	142.877	215.998	81,3	84,6
6. ABITAZIONI E ASSETTO TERRITORIALE	7.688.074	3.629.299	1.711.461	5.340.759	2.820.030	1.750.326	4.570.356	59,4	85,6
6.1. SVILUPPO DELLE ABITAZIONI	716.471	437.161	-47.971	389.190	314.591	59.659	374.250	52,2	96,2
6.2. ASSETTO TERRITORIALE	2.899.309	1.440.884	1.396.441	2.837.325	1.607.585	841.325	2.448.910	84,5	86,3
6.3. APPROVVIGIONAMENTO IDRICO	269.529	135.404	40.060	175.463	104.319	32.041	136.360	50,6	77,7
6.6. ABITAZIONI E ASSETTO TERRITORIALE NON ALTRIMENTI CLASSIFICABILI	3.802.765	1.615.850	322.931	1.938.781	793.535	817.300	1.610.836	42,4	83,1
7. SANITA'	21.710.298	10.241.844	2.278.173	12.520.017	6.652.868	4.525.992	11.178.861	51,5	89,3
7.1. PRODOTTI, ATTREZZATURE E APPARECCHI SANITARI	26.933	1.993	24.772	26.765	22.855	360	23.215	86,2	86,7
7.2. SERVIZI NON OSPEDALIERI	207.261	165.665	32.810	198.475	163.767	10.822	174.590	84,2	88,0
7.3. SERVIZI OSPEDALIERI	1.574	-	1.574	1.574	216	640	856	54,4	54,4
7.4. SERVIZI DI SANITA' PUBBLICA	106.230	43.530	54.740	98.271	51.778	19.496	71.274	67,1	72,5
7.5. RICERCA E SVILUPPO PER LA SANITA'	816.748	423.382	130.098	553.480	322.059	160.348	482.407	59,1	87,2

TABELLA N. 28 CLASSIFICAZIONE FUNZIONALE C.O.F.O.G. ANALISI DELLE SPESE: SOMME SPENDIBILI, AUTORIZZAZIONI E PAGAMENTI

(MIGLIAIA DI EURO)

DIVISIONI/GRUPPI	MASSA SPENDIBILE (A)	AUTORIZZ. INIZIALI DI CASSA	VARIAZIONI	AUTORIZZ. DEFINITIVE DI CASSA (B)	PAGAMENTI			RAPPORTI	
					COMPETENZA	RESIDUI	TOTALI (C)	% (C/A)	% (C/B)
7.6. SANITA' NON ALTRIMENTI CLASSIFICABILE	20.551.554	9.607.274	2.034.178	11.641.452	6.092.193	4.334.326	10.426.518	50,7	89,6
8. ATTIVITA' RICREATIVE, CULTURALI E DI CULTO	6.553.182	5.571.565	630.373	6.201.938	5.406.210	512.386	5.918.596	90,3	95,4
8.1. ATTIVITA' RICREATIVE	651.574	622.339	11.832	634.170	597.207	29.833	627.040	96,2	98,9
8.2. ATTIVITA' CULTURALI	2.022.660	1.565.284	336.082	1.901.366	1.547.936	227.794	1.775.730	87,8	93,4
8.3. SERVIZI RADIOTELEVISIVI E DI EDITORIA	2.522.060	2.014.196	315.022	2.329.218	1.968.867	219.786	2.188.652	86,8	94,0
8.4. SERVIZI DI CULTO E ALTRI SERVIZI PER LE COMUNITA'	1.181.173	1.157.571	23.587	1.181.158	1.180.232	38	1.180.270	99,9	99,9
8.5. RICERCA E SVILUPPO PER ATTIVITA' RICREATIVE, CULTURALI E DI CULTO	81.875	63.928	15.295	79.223	80.236	9.133	89.368	109,2	112,8
8.6. ATTIVITA' RICREATIVE, CULTURALI E DI CULTO NON ALTRIMENTI CLASSIFICABILI	93.839	148.247	-71.445	76.802	31.733	25.802	57.536	61,3	74,9
9. ISTRUZIONE	52.477.517	50.296.600	1.304.962	51.601.562	49.401.254	983.329	50.384.583	96,0	97,6
9.1. ISTRUZIONE PRESCOLASTICA E PRIMARIA	18.087.594	17.591.376	453.244	18.044.620	17.973.235	41.950	18.015.185	99,6	99,8
9.2. ISTRUZIONE SECONDARIA	23.805.745	22.836.408	949.720	23.786.128	23.560.665	65.828	23.626.493	99,2	99,3
9.3. ISTRUZIONE POST-SECONDARIA NON SUPERIORE	451.421	439.517	11.904	451.421	450.629	84	450.713	99,8	99,8
9.4. ISTRUZIONE SUPERIORE	8.203.448	7.721.060	92.381	7.813.441	6.708.403	734.829	7.443.232	90,7	95,3
9.5. ISTRUZIONE DI DIVERSO TIPO	949	66	883	949	6	2	8	0,8	0,8
9.6. SERVIZI AUSILIARI ALL'ISTRUZIONE	421.826	249.602	54.809	304.411	123.681	47.181	170.862	40,5	56,1
9.7. RICERCA E SVILUPPO PER L'ISTRUZIONE	10.482	5.014	5.468	10.482	3.496	3.004	6.500	62,0	62,0
9.8. ISTRUZIONE NON ALTRIMENTI CLASSIFICABILE	1.496.051	1.453.557	-263.447	1.190.110	581.138	90.451	671.589	44,9	56,4
10. PROTEZIONE SOCIALE	114.585.975	103.968.787	1.057.719	105.026.506	96.240.981	6.036.937	102.277.919	89,3	97,4
10.1. MALATTIA E INVALIDITA'	27.301.133	24.844.958	588.824	25.433.783	23.843.814	1.145.724	24.989.538	91,5	98,3
10.2. VECCHIAIA	69.293.364	66.924.418	-1.217.281	65.707.137	62.861.507	1.470.681	64.332.187	92,8	97,9
10.3. SUPERSTITI	40.005	13.815	26.190	40.005	51.413	-	51.413	128,5	128,5
10.4. FAMIGLIA	4.126.702	3.712.324	9.246	3.721.569	3.526.213	177.010	3.703.253	89,7	99,5
10.5. DISOCCUPAZIONE	11.176.577	6.625.478	1.219.399	7.844.877	4.895.345	2.565.113	7.460.457	66,8	95,1
10.7. ESCLUSIONE SOCIALE NON ALTRIMENTI CLASSIFICABILE	1.046.350	609.920	355.777	965.697	542.510	151.759	694.298	66,4	71,9
10.8. RICERCA E SVILUPPO PER LA PROTEZIONE SOCIALE	1.870	-	1.870	1.870	837	913	1.749	93,6	93,6

TABELLA N. 28 CLASSIFICAZIONE FUNZIONALE C.O.F.O.G. ANALISI DELLE SPESE: SOMME SPENDIBILI, AUTORIZZAZIONI E PAGAMENTI

(MIGLIAIA DI EURO)

DIVISIONI/GRUPPI	MASSA SPENDIBILE (A)	AUTORIZZ. INIZIALI DI CASSA	VARIAZIONI	AUTORIZZ. DEFINITIVE DI CASSA (B)	PAGAMENTI			RAPPORTI	
					COMPETENZA	RESIDUI	TOTALI (C)	% (C/A)	% (C/B)
10.9. PROTEZIONE SOCIALE NON ALTRIMENTI CLASSIFICABILE	1.579.974	1.237.874	73.693	1.311.568	519.284	525.739	1.045.023	66,1	79,7
TOTALE	648.138.040	557.413.881	18.784.094	576.197.976	493.524.446	36.918.030	530.442.476	81,8	92,1
Rimborso passività finanziarie	248.691.936	239.197.320	9.335.769	248.533.088	213.792.455	141.434	213.933.889	86,0	86,1
IN COMPLESSO	896.829.975	796.611.201	28.119.863	824.731.064	707.316.901	37.059.464	744.376.365	83,0	90,3

TABELLA N. 29 CLASSIFICAZIONE C.O.F.F.O.G. ANALISI FUNZIONALE DELLE SPESE FINALI

(MIGLIAIA DI EURO)

DIVISIONI/GRUPPI/CLASSI	CONSISTENZA AL 31-12-2011		VARIAZIONI (B)	ACCERTATI AL 31-12-2012		IMPEGNI (D)	PAGAMENTI (E)	RESIDUI AL 31-12-2012 (F)	ECONOMIE O MAGGIORI SPESE (G = E+F-C)
	PREVISIONI INIZIALI (A)	PREVISIONI DEFINITIVE (C = A+B)		PREVISIONI DEFINITIVE (C = A+B)	PREVISIONI DEFINITIVE (C = A+B)				
1. SERVIZI GENERALI DELLE PUBBLICHE AMMINISTRAZIONI	RS	36.904.565	-961.977	35.942.588	7.674.821	273.532.997	16.373.160	11.894.607	
	CP	289.081.282	3.219.604	292.300.886	261.718.823		11.814.175	18.767.888	
	CS	302.568.656	-2.176.053	300.392.603	269.393.644			30.998.959	
1.1. ORGANI ESECUTIVI E LEGISLATIVI, ATTIVITA' FINANZIARIE E FISCALI E AFFARI ESTERI	RS	4.096.715	-	4.096.715	2.037.155	79.342.145	701.339	1.358.221	
	CP	82.988.711	4.593.623	87.582.334	77.288.877		2.053.268	8.240.189	
	CS	84.069.966	5.218.729	89.288.696	79.326.032			9.962.664	
1.1.1. ORGANI ESECUTIVI E LEGISLATIVI	RS	89.629	-	89.629	89.539		90	-	
	CP	2.646.624	28.042	2.674.666	2.585.886	2.626.352	40.465	48.314	
	CS	2.646.624	88.322	2.734.946	2.675.425			59.521	
1.1.2. AFFARI FINANZIARI E FISCALI	RS	3.848.774	-	3.848.774	1.848.690		663.810	1.336.274	
	CP	78.652.829	4.491.138	83.143.967	73.112.294	75.029.237	1.916.943	8.114.731	
	CS	79.725.417	5.012.014	84.737.431	74.960.984			9.776.447	
1.1.3. AFFARI ESTERI	RS	158.312	-	158.312	98.926		37.440	21.946	
	CP	1.689.258	74.443	1.763.701	1.590.696	1.686.556	95.860	77.145	
	CS	1.697.925	118.393	1.816.318	1.689.622			126.696	
1.2. AIUTI ECONOMICI INTERNAZIONALI	RS	593.294	-	593.294	98.947		237.079	257.269	
	CP	835.302	328.315	1.163.618	814.364	1.057.521	243.157	106.097	
	CS	836.022	196.576	1.032.598	913.310			119.288	
1.2.1. AIUTI ECONOMICI AI PAESI IN VIA DI SVILUPPO ED IN TRANSIZIONE	RS	570.470	-	570.470	82.645		235.021	252.804	
	CP	744.211	55.450	799.661	456.152	694.389	238.237	105.272	
	CS	744.211	-88.455	655.756	538.797			116.959	
1.2.2. AIUTI ECONOMICI EROGATI ATTRAVERSO ORGANISMI INTERNAZIONALI	RS	22.824	-	22.824	16.302		2.058	4.465	
	CP	91.092	272.865	363.957	358.212	363.132	4.920	825	
	CS	91.812	285.030	376.842	374.513			2.329	
1.3. SERVIZI GENERALI	RS	272.425	519.642	792.067	649.314	2.254.917	113.571	29.182	
	CP	1.707.334	1.296.318	3.003.652	2.072.185		182.732	748.735	
	CS	1.715.276	1.839.509	3.554.785	2.721.500			833.285	
1.3.1. SERVIZI GENERALI DEL PERSONALE	RS	924	-	924	924		-	-	
	CP	33.172	1.154	34.326	33.065	33.065	-	1.261	
	CS	33.172	2.088	35.260	33.989			1.271	
1.3.2. SERVIZI DI PROGRAMMAZIONE	RS	16.454	519.642	536.096	528.046	1.241.575	2.163	5.887	
	CP	59.035	1.187.378	1.246.412	1.200.405		41.170	4.837	
	CS	62.229	1.671.891	1.734.120	1.728.451			5.670	

TABELLA N. 29 CLASSIFICAZIONE C.O.F.O.G. ANALISI FUNZIONALE DELLE SPESE FINALI

(MIGLIAIA DI EURO)

DIVISIONI/GRUPPI/CLASSI	CONSISTENZA		VARIAZIONI	ACCERTATI		IMPEGNI	PAGAMENTI	RESIDUI AL 31-12-2012	ECONOMIE O MAGGIORI SPESE
	31-12-2011 PREVISIONI INIZIALI (A)	31-12-2012 PREVISIONI DEFINITIVE (C = A+B)		(B)	(D)				
1.3.3. SERVIZI STATISTICI	RS	31	-	31	31		31	-	-
	CP	449.496	3.769	453.265	453.265	453.265	453.265	-	-
	CS	449.496	3.800	453.297	453.297	453.297	453.297	-	-
1.3.4. ALTRI SERVIZI	RS	255.016	-	255.016	255.016	120.313	120.313	111.407	23.296
	CP	1.165.631	104.017	1.269.649	1.269.649	385.450	385.450	141.562	742.637
	CS	1.170.379	161.729	1.332.108	1.332.108	505.763	505.763	141.562	826.345
1.4. RICERCA DI BASE	RS	937.387	55.647	993.034	993.034	803.328	803.328	131.708	57.998
	CP	2.216.342	36.751	2.253.093	2.253.093	1.677.447	1.677.447	574.096	1.549
	CS	2.304.873	236.841	2.541.714	2.541.714	2.480.776	2.480.776	574.096	60.938
1.4.1. RICERCA DI BASE	RS	937.387	55.647	993.034	993.034	803.328	803.328	131.708	57.998
	CP	2.216.342	36.751	2.253.093	2.253.093	1.677.447	1.677.447	574.096	1.549
	CS	2.304.873	236.841	2.541.714	2.541.714	2.480.776	2.480.776	574.096	60.938
1.6. SERVIZI PUBBLICI GENERALI NON ALTRIMENTI CLASSIFICABILI	RS	319.362	-	319.362	319.362	111.531	111.531	23.111	184.720
	CP	7.611.573	-3.793.520	3.818.053	3.818.053	1.191.543	1.191.543	190.712	2.435.798
	CS	19.636.001	-10.034.322	9.601.678	9.601.678	1.303.074	1.303.074	190.712	8.298.004
1.6.1. SERVIZI PUBBLICI GENERALI NON ALTRIMENTI CLASSIFICABILI	RS	319.362	-	319.362	319.362	111.531	111.531	23.111	184.720
	CP	7.611.573	-3.793.520	3.818.053	3.818.053	1.191.543	1.191.543	190.712	2.435.798
	CS	19.636.001	-10.034.322	9.601.678	9.601.678	1.303.074	1.303.074	190.712	8.298.004
1.7. TRASAZIONI RELATIVE AL DEBITO PUBBLICO	RS	435.533	-	435.533	435.533	427.852	427.852	12	7.669
	CP	87.764.307	-430.785	87.333.521	87.333.521	80.813.632	80.813.632	152.440	6.367.449
	CS	87.764.307	-429.785	87.334.521	87.334.521	81.241.484	81.241.484	152.440	6.093.037
1.7.1. TRANSAZIONI RELATIVE AL DEBITO PUBBLICO	RS	435.533	-	435.533	435.533	427.852	427.852	12	7.669
	CP	87.764.307	-430.785	87.333.521	87.333.521	80.813.632	80.813.632	152.440	6.367.449
	CS	87.764.307	-429.785	87.334.521	87.334.521	81.241.484	81.241.484	152.440	6.093.037
1.8. TRASFERIMENTI A CARATTERE GENERALE TRA DIVERSI LIVELLI DI GOVERNO	RS	30.249.848	-1.537.266	28.712.582	28.712.582	3.546.694	3.546.694	15.166.340	9.999.548
	CP	105.957.713	1.188.902	107.146.615	107.146.615	97.860.774	97.860.774	8.417.770	868.071
	CS	106.242.211	797.000	107.039.211	107.039.211	101.407.468	101.407.468	8.417.770	5.631.743
1.8.1. TRASFERIMENTI A CARATTERE GENERALE TRA DIVERSI LIVELLI DI GOVERNO	RS	30.249.848	-1.537.266	28.712.582	28.712.582	3.546.694	3.546.694	15.166.340	9.999.548
	CP	105.957.713	1.188.902	107.146.615	107.146.615	97.860.774	97.860.774	8.417.770	868.071
	CS	106.242.211	797.000	107.039.211	107.039.211	101.407.468	101.407.468	8.417.770	5.631.743
2. DIEESA	RS	4.645.435	-223	4.645.212	4.645.212	2.484.341	2.484.341	1.764.321	396.551
	CP	17.587.364	2.091.067	19.678.431	19.678.431	17.481.475	17.481.475	2.143.212	53.744
	CS	17.925.330	2.541.531	20.466.861	20.466.861	19.624.687	19.624.687	2.143.212	501.045

CLASSIFICAZIONE C.O.F.O.G. ANALISI FUNZIONALE DELLE SPESE FINALI

(MIGLIAIA DI EURO)

DIVISIONI/GRUPPI/CLASSI	CONSISTENZA		VARIAZIONI	ACCERTATI		IMPEGNI	PAGAMENTI	RESIDUI AL 31-12-2012	ECONOMIE O MAGGIORI SPESE
	31-12-2011 PREVISIONI INIZIALI (A)	31-12-2012 PREVISIONI DEFINITIVE (C = A+B)		(B)	(D)				
2.1. DIFESA MILITARE	RS	4.372.548	145.226	4.517.774	18.439.191	2.439.724	1.689.946	388.104	
	CP	15.693.767	2.760.450	18.454.217	18.439.191	16.628.062	1.811.129	15.026	
	CS	16.031.552	3.353.922	19.385.474	18.439.191	19.067.786	1.811.129	317.689	
2.1.1. DIFESA MILITARE	RS	4.372.548	145.226	4.517.774	18.439.191	2.439.724	1.689.946	388.104	
	CP	15.693.767	2.760.450	18.454.217	18.439.191	16.628.062	1.811.129	15.026	
	CS	16.031.552	3.353.922	19.385.474	18.439.191	19.067.786	1.811.129	317.689	
2.2. DIFESA CIVILE	RS	7.403	-	7.403	497.260	7.200	84	119	
	CP	45.919	474.514	520.433	497.260	495.109	2.151	23.173	
	CS	45.919	481.804	527.723	497.260	502.310	2.151	25.414	
2.2.1. DIFESA CIVILE	RS	7.403	-	7.403	497.260	7.200	84	119	
	CP	45.919	474.514	520.433	497.260	495.109	2.151	23.173	
	CS	45.919	481.804	527.723	497.260	502.310	2.151	25.414	
2.3. AIUTI MILITARI ALL'ESTERO	RS	12	-	12	248.966	12	-	-	
	CP	885.812	-623.835	261.977	248.966	245.266	3.700	13.011	
	CS	885.779	-623.790	261.989	248.966	245.278	3.700	16.711	
2.3.1. AIUTI MILITARI ALL'ESTERO	RS	12	-	12	248.966	12	-	-	
	CP	885.812	-623.835	261.977	248.966	245.266	3.700	13.011	
	CS	885.779	-623.790	261.989	248.966	245.278	3.700	16.711	
2.4. RICERCA E SVILUPPO PER LA DIFESA	RS	110.949	-	110.949	81.895	32.186	72.559	6.205	
	CP	59.885	22.010	81.895	81.895	31.948	49.947	-	
	CS	58.320	7.510	65.830	81.895	64.134	49.947	1.697	
2.4.1. RICERCA E SVILUPPO PER LA DIFESA	RS	110.949	-	110.949	81.895	32.186	72.559	6.205	
	CP	59.885	22.010	81.895	81.895	31.948	49.947	-	
	CS	58.320	7.510	65.830	81.895	64.134	49.947	1.697	
2.5. DIFESA NON ALTRIMENTI CLASSIFICABILE	RS	154.523	-145.448	9.074	357.374	5.219	1.732	2.123	
	CP	901.981	-542.072	359.909	357.374	81.089	276.285	2.534	
	CS	903.759	-677.916	225.844	357.374	86.308	276.285	139.535	
2.5.1. DIFESA NON ALTRIMENTI CLASSIFICABILE	RS	154.523	-145.448	9.074	357.374	5.219	1.732	2.123	
	CP	901.981	-542.072	359.909	357.374	81.089	276.285	2.534	
	CS	903.759	-677.916	225.844	357.374	86.308	276.285	139.535	
3. ORDINE PUBBLICO E SICUREZZA	RS	2.596.148	223	2.596.371	24.299.201	1.730.548	447.258	418.566	
	CP	22.916.132	2.068.267	24.984.399	24.299.201	23.007.701	1.291.500	685.198	
	CS	23.226.098	2.926.921	26.153.018	24.299.201	24.738.249	1.291.500	1.414.770	

TABELLA N. 29 CLASSIFICAZIONE C.O.F.O.G. ANALISI FUNZIONALE DELLE SPESE FINALI

(MIGLIAIA DI EURO)

DIVISIONI/GRUPPI/CLASSI	CONSISTENZA AL 31-12-2011		VARIAZIONI (B)	ACCERTATI AL 31-12-2012		IMPEGNI (D)	PAGAMENTI (E)	RESIDUI AL 31-12-2012 (F)	ECONOMIE O MAGGIORI SPESE (G = E+F-C)
	PREVISIONI INIZIALI (A)	PREVISIONI DEFINITIVE (C = A+B)		PREVISIONI DEFINITIVE (C = A+B)	PREVISIONI DEFINITIVE (C = A+B)				
3.1. SERVIZI DI POLIZIA	RS	1.330.531	223	1.330.754	1.330.754	14.124.318	975.443	201.820	153.491
	CP	13.251.792	1.124.939	14.376.731	14.376.731	14.124.318	13.336.862	787.456	252.413
	CS	13.548.545	1.443.562	1.443.562	14.992.107	14.124.318	14.312.305	14.312.305	679.802
3.1.1. SERVIZI DI POLIZIA	RS	1.330.531	223	1.330.754	1.330.754	14.124.318	975.443	201.820	153.491
	CP	13.251.792	1.124.939	1.124.939	14.376.731	14.124.318	13.336.862	787.456	252.413
	CS	13.548.545	1.443.562	1.443.562	14.992.107	14.124.318	14.312.305	14.312.305	679.802
3.2. SERVIZI ANTINCENDIO	RS	278.337	-	278.337	278.337	2.493.395	224.246	40.113	13.978
	CP	2.267.768	268.270	2.536.038	2.536.038	2.493.395	2.394.072	99.323	42.643
	CS	2.568.490	448.390	448.390	2.716.879	2.493.395	2.618.317	2.618.317	98.562
3.2.1. SERVIZI ANTINCENDIO	RS	278.337	-	278.337	278.337	2.493.395	224.246	40.113	13.978
	CP	2.267.768	268.270	2.536.038	2.536.038	2.493.395	2.394.072	99.323	42.643
	CS	2.568.490	448.390	448.390	2.716.879	2.493.395	2.618.317	2.618.317	98.562
3.3. TRIBUNALI	RS	784.112	-	784.112	784.112	4.567.936	421.936	143.530	218.646
	CP	4.416.491	333.371	4.749.862	4.749.862	4.567.936	4.248.269	319.666	181.927
	CS	4.417.152	586.130	586.130	5.003.282	4.567.936	4.670.205	4.670.205	333.076
3.3.1. TRIBUNALI	RS	784.112	-	784.112	784.112	4.567.936	421.936	143.530	218.646
	CP	4.416.491	333.371	4.749.862	4.749.862	4.567.936	4.248.269	319.666	181.927
	CS	4.417.152	586.130	586.130	5.003.282	4.567.936	4.670.205	4.670.205	333.076
3.4. CARCERI	RS	197.175	-	197.175	197.175	3.044.941	106.194	61.212	29.769
	CP	2.928.943	323.231	3.252.174	3.252.174	3.044.941	2.962.345	82.597	207.233
	CS	2.940.773	428.570	428.570	3.369.343	3.044.941	3.068.539	3.068.539	300.804
3.4.1. CARCERI	RS	197.175	-	197.175	197.175	3.044.941	106.194	61.212	29.769
	CP	2.928.943	323.231	3.252.174	3.252.174	3.044.941	2.962.345	82.597	207.233
	CS	2.940.773	428.570	428.570	3.369.343	3.044.941	3.068.539	3.068.539	300.804
3.6. ORDINE PUBBLICO E SICUREZZA NON ALTRIMENTI CLASSIFICABILI	RS	5.993	-	5.993	5.993	68.612	2.729	583	2.582
	CP	51.138	18.456	69.594	69.594	68.612	66.153	2.459	983
	CS	51.138	20.268	20.268	71.407	68.612	68.882	68.882	2.525
3.6.1. ORDINE PUBBLICO E SICUREZZA NON ALTRIMENTI CLASSIFICABILI	RS	5.993	-	5.993	5.993	68.612	2.729	583	2.582
	CP	51.138	18.456	69.594	69.594	68.612	66.153	2.459	983
	CS	51.138	20.268	20.268	71.407	68.612	68.882	68.882	2.525
4. AFFARI ECONOMICI	RS	20.983.299	661.369	21.644.669	21.644.669	40.867.530	10.734.407	5.160.764	5.749.497
	CP	36.870.414	4.507.911	41.378.325	41.378.325	40.867.530	30.089.867	10.777.663	510.795
	CS	39.175.316	7.810.338	7.810.338	46.985.653	40.867.530	40.824.273	40.824.273	6.161.380

TABELLA N. 29 CLASSIFICAZIONE C.O.F.O.G. ANALISI FUNZIONALE DELLE SPESE FINALI

(MIGLIAIA DI EURO)

DIVISIONI/GRUPPI/CLASSI	CONSISTENZA		VARIAZIONI (B)	ACCERTATI		IMPEGNI (D)	PAGAMENTI (E)	RESIDUI AL 31-12-2012 (F)	ECONOMIE O MAGGIORI SPESE (G = E+F-C)
	31-12-2011 PREVISIONI INIZIALI (A)	31-12-2012 PREVISIONI DEFINITIVE (C = A+B)							
4.1. AFFARI GENERALI ECONOMICI, COMMERCIALI E DEL LAVORO	RS	9.050.426	7.057	9.057.484	4.080.339	22.644.890	4.080.339	1.947.637	3.029.507
	CP	22.347.965	354.763	22.702.729	17.631.533	22.644.890	17.631.533	5.013.357	57.839
	CS	22.447.023	1.059.287	23.506.310	21.711.872	22.644.890	21.711.872	1.794.438	1.794.438
4.1.1. AFFARI GENERALI ECONOMICI E COMMERCIALI	RS	203.983	7.057	211.040	91.252	6.362.904	91.252	98.068	21.721
	CP	5.886.343	481.915	6.368.258	6.247.231	6.362.904	6.247.231	115.673	5.355
	CS	5.936.588	521.174	6.457.762	6.338.482	6.362.904	6.338.482	119.280	119.280
4.1.1.2. AFFARI GENERALI DEL LAVORO	RS	9.846.443	-	9.846.443	3.989.088	16.281.986	3.989.088	1.849.569	3.007.786
	CP	16.461.622	-127.152	16.334.470	11.384.302	16.281.986	11.384.302	4.897.684	52.484
	CS	16.510.435	538.113	17.048.548	15.373.390	16.281.986	15.373.390	1.675.158	1.675.158
4.2. AGRICOLTURA, SILVICOLTURA, PESCA E CACCIA	RS	501.800	-	501.800	269.101	1.234.786	269.101	86.981	145.718
	CP	831.171	420.028	1.251.199	1.027.860	1.234.786	1.027.860	206.926	16.413
	CS	991.248	470.489	1.461.736	1.296.960	1.234.786	1.296.960	164.776	164.776
4.2.1. AGRICOLTURA	RS	408.380	-	408.380	199.715	1.060.712	199.715	76.059	132.606
	CP	760.738	307.901	1.068.639	903.576	1.060.712	903.576	157.136	7.928
	CS	905.721	336.955	1.242.677	1.103.230	1.060.712	1.103.230	139.386	139.386
4.2.2. SILVICOLTURA	RS	10.400	-	10.400	7.306	3.269	7.306	1.212	1.882
	CP	4.405	-1.113	3.292	1.836	3.269	1.836	1.432	24
	CS	4.412	4.831	9.243	9.142	3.269	9.142	101	101
4.2.3. PESCA E CACCIA	RS	83.020	-	83.020	62.080	170.806	62.080	9.710	11.231
	CP	66.028	113.240	179.268	122.448	170.806	122.448	48.358	8.462
	CS	81.114	128.702	209.816	184.528	170.806	184.528	25.289	25.289
4.3. COMBUSTIBILI ED ENERGIA	RS	3.265	-	3.265	2.042	205.471	2.042	289	934
	CP	5.205	201.730	206.934	202.496	205.471	202.496	2.975	1.463
	CS	6.611	202.644	209.256	204.538	205.471	204.538	4.718	4.718
4.3.2. PETROLIO E GAS NATURALI	RS	1.040	-	1.040	576	200.432	576	162	302
	CP	2.744	199.144	201.888	199.395	200.432	199.395	1.037	1.456
	CS	2.744	200.029	202.774	199.972	200.432	199.972	2.802	2.802
4.3.3. COMBUSTIBILI NUCLEARI	RS	500	-	500	305	349	305	34	161
	CP	329	18	347	41	349	41	308	+2
	CS	329	518	847	347	349	347	500	500
4.3.5. ENERGIA ELETTRICA	RS	1.569	-	1.569	1.143	2.167	1.143	84	342
	CP	42	2.114	2.156	595	2.167	595	1.572	+11
	CS	1.449	1.634	3.083	1.737	2.167	1.737	1.345	1.345

TABELLA N. 29 CLASSIFICAZIONE C.O.F.O.G. ANALISI FUNZIONALE DELLE SPESE FINALI

(MIGLIAIA DI EURO)

DIVISIONI/GRUPPI/CLASSI	CONSISTENZA AL 31-12-2011		VARIAZIONI (B)	ACCERTATI AL 31-12-2012		IMPEGNI (D)	PAGAMENTI (E)	RESIDUI AL 31-12-2012 (F)	ECONOMIE O MAGGIORI SPESE (G = E+F-C)
	PREVISIONI INIZIALI (A)	PREVISIONI DEFINITIVE (C = A+B)		PREVISIONI DEFINITIVE (C = A+B)	PREVISIONI DEFINITIVE (C = A+B)				
4.3.6. ENERGIA NON ELETTRICA	RS	155	-	155	18			8	129
	CP	2.089	453	2.542	2.465	2.523	2.465	58	19
	CS	2.089	463	2.552	2.483			70	
4.4. ATTIVITA' ESTRATTIVE, MANIFATTURIERE ED EDILIZIE	RS	2.253.164	37.312	2.290.477	716.802	4.088.083	716.802	606.526	967.148
	CP	3.103.916	994.775	4.098.691	3.444.745		3.444.745	643.339	10.607
	CS	3.630.714	1.179.539	4.810.252	4.161.546		4.161.546		648.706
4.4.1. ATTIVITA' ESTRATTIVE DI MINERALI DIVERSI DAI COMBUSTIBILI	RS	600	-	600	377			109	113
	CP	352.133	15.320	367.453	342.390	367.522	342.390	25.132	+69
	CS	352.133	15.914	368.046	342.767		342.767		25.279
4.4.2. ATTIVITA' MANIFATTURIERE	RS	2.252.565	37.312	2.289.877	716.425	3.720.561	716.425	606.417	967.035
	CP	2.751.783	979.455	3.731.238	3.102.355		3.102.355	618.207	10.676
	CS	3.278.581	1.163.625	4.442.206	3.818.779		3.818.779		623.427
4.5. TRASPORTI	RS	5.570.683	471.985	6.042.668	3.876.342		3.876.342	1.168.206	998.119
	CP	8.024.240	2.322.338	10.346.578	6.357.973	9.965.751	6.357.973	3.607.778	380.827
	CS	9.267.688	3.941.925	13.209.612	10.234.315		10.234.315		2.975.297
4.5.1. TRASPORTI SU STRADA	RS	1.869.432	471.985	2.341.418	1.564.598		1.564.598	377.020	399.799
	CP	1.456.420	98.865	1.555.285	784.901	1.362.049	784.901	577.149	193.236
	CS	1.572.244	1.501.211	3.073.455	3.073.455		2.349.499		723.956
4.5.2. TRASPORTI PER VIE D'ACQUA	RS	360.252	-	360.252	139.308		139.308	83.873	137.072
	CP	912.193	178.943	1.091.136	867.017	1.081.992	867.017	214.975	9.144
	CS	917.843	298.689	1.216.532	1.006.325		1.006.325		210.207
4.5.3. TRASPORTO SU ROTTAIA	RS	2.983.595	-	2.983.595	1.990.793		1.990.793	601.874	390.928
	CP	5.454.781	1.800.184	7.254.966	4.373.356	7.076.800	4.373.356	2.703.443	178.166
	CS	6.576.755	1.824.454	8.401.209	6.364.149		6.364.149		2.037.060
4.5.4. TRASPORTO AEREI	RS	354.861	-	354.861	179.405		179.405	105.151	70.305
	CP	198.731	241.454	440.185	330.040	440.508	330.040	110.468	+322
	CS	198.731	312.728	511.459	509.445		509.445		2.015
4.5.5. TRASPORTI PER CONDOTTE E ALTRI TIPI	RS	2.542	-	2.542	2.239		2.239	289	15
	CP	2.115	2.892	5.007	2.659	4.403	2.659	1.744	604
	CS	2.115	4.842	6.956	4.898		4.898		2.058
4.6. COMUNICAZIONI	RS	995.195	-	995.195	792.404		792.404	202.347	444
	CP	540.610	118.692	659.303	182.600	656.396	182.600	473.796	2.907
	CS	566.182	454.454	1.020.636	975.004		975.004		45.631

CLASSIFICAZIONE C.O.F.O.G. ANALISI FUNZIONALE DELLE SPESE FINALI

(MIGLIAIA DI EURO)

DIVISIONI/GRUPPI/CLASSI	CONSISTENZA AL 31-12-2011		VARIAZIONI (B)	ACCERTATI AL 31-12-2012		IMPEGNI (D)	PAGAMENTI (E)	RESIDUI AL 31-12-2012 (F)	ECONOMIE O MAGGIORI SPESE (G = E+F-C)
	PREVISIONI INIZIALI (A)	PREVISIONI DEFINITIVE (C = A+B)							
4.6.1. COMUNICAZIONI	RS	995.195	-	995.195	792.404		444	202.347	
	CP	540.610	118.692	659.303	182.600	656.396	2.907	473.796	
	CS	566.182	454.454	1.020.636			45.631		
4.7. ALTRI SETTORI	RS	14.832	-	14.832	5.994		1.996	6.842	
	CP	28.663	-3.605	25.057	25.004	25.057	53	53	
	CS	85.163	-54.139	31.023	30.998				26
4.7.1. DISTRIBUZIONE COMMERCIALE, CONSERVAZIONE E MAGAZZINAGGIO	RS	-	-	-	-		-	-	
	CP	-	-	-	-		-	-	
	CS	1.500	-1.500						
4.7.3. TURISMO	RS	28	-	28					
	CP	28.663	-3.605	25.057	25.004	25.057	53	53	
	CS	28.663	-3.605	25.057	25.032				26
4.7.4. PROGETTI DI SVILUPPO PLURIFUNZIONALI	RS	14.804	-	14.804	5.966		1.996	6.842	
	CP	-	-	-	-		-	-	
	CS	55.000	-49.034	5.966	5.966				
4.8. RICERCA E SVILUPPO PER GLI AFFARI ECONOMICI	RS	859.460	-	859.460	245.110		371.473	242.877	
	CP	349.947	116.535	466.482	341.827	465.678	804	123.851	
	CS	466.718	355.342	822.060	586.937		235.123		
4.8.1. RICERCA E SVILUPPO PER GLI AFFARI GENERALI ECONOMICI, COMMERCIALI E DEL LAVORO	RS	744.082	-	744.082	171.039		347.693	225.351	
	CP	48.662	6.045	54.706	28.671	54.576	131	25.905	
	CS	143.956	178.564	322.520	199.710		122.810		
4.8.2. RICERCA E SVILUPPO PER AGRICOLTURA, SILVICOLTURA, PESCA E CACCIA	RS	33.282	-	33.282	10.709		12.881	9.692	
	CP	120.726	30.157	150.883	139.519	150.883	310	11.363	
	CS	140.789	29.043	169.832	150.228		19.604		
4.8.3. RICERCA E SVILUPPO PER COMBUSTIBILI ED ENERGIA	RS	31.510	-	31.510	30.069		107	1.334	
	CP	84.072	38.953	123.025	82.859	122.715	310	39.856	
	CS	84.422	70.018	154.440	112.927		41.512		
4.8.4. RICERCA E SVILUPPO PER ATTIVITA' ESTRATTIVE, MANIFATTURIERE ED EDILIZIE	RS	30.374	-	30.374	30.154		73	147	
	CP	81.627	39.990	121.617	81.539	121.400	218	39.860	
	CS	81.977	69.991	151.968	111.693		40.275		
4.8.5. RICERCA E SVILUPPO PER TRASPORTI	RS	15.340	-	15.340				5.131	
	CP	4.252	-1	4.251	97	4.251		4.154	
	CS	4.252	5.920	10.172	97		10.075		

TABELLA N. 29 CLASSIFICAZIONE C.O.F.O.G. ANALISI FUNZIONALE DELLE SPESE FINALI

(MIGLIAIA DI EURO)

DIVISIONI/GRUPPI/CLASSI	CONSISTENZA AL 31-12-2011		VARIAZIONI (B)	ACCERTATI AL 31-12-2012		IMPEGNI (D)	PAGAMENTI (E)	RESIDUI AL 31-12-2012 (F)	ECONOMIE O MAGGIORI SPESE (G = E+F-C)
	PREVISIONI INIZIALI (A)	PREVISIONI DEFINITIVE (C = A+B)							
4.8.6. RICERCA E SVILUPPO PER COMUNICAZIONI	RS	4.734	-	4.734	3.002	10.298	3.002	1.222	510
	CP	9.191	1.253	10.444	7.761		7.761	2.537	145
	CS	9.191	2.243	11.434	10.763		10.763		671
4.8.7. RICERCA E SVILUPPO PER ALTRI SETTORI	RS	138	-	138	138		138	-	-
	CP	1.418	139	1.557	1.380	1.557	1.380	176	-
	CS	2.132	-437	1.694	1.518		1.518		176
4.9. AFFARI ECONOMICI NON ALTRIMENTI CLASSIFICABILI	RS	1.734.473	145.015	1.879.488	746.272		746.272	899.059	234.156
	CP	1.638.699	-17.346	1.621.352	875.830	1.581.416	875.830	705.586	39.936
	CS	1.713.971	200.797	1.914.767	1.622.102		1.622.102		292.665
4.9.1. AFFARI ECONOMICI NON ALTRIMENTI CLASSIFICABILI	RS	1.734.473	145.015	1.879.488	746.272		746.272	899.059	234.156
	CP	1.638.699	-17.346	1.621.352	875.830	1.581.416	875.830	705.586	39.936
	CS	1.713.971	200.797	1.914.767	1.622.102		1.622.102		292.665
5. PROTEZIONE DELL'AMBIENTE	RS	1.064.328	-	1.064.328	484.944		484.944	388.336	191.048
	CP	680.983	226.801	907.784	705.236	881.640	705.236	176.404	26.144
	CS	810.388	698.670	1.509.058	1.190.180		1.190.180		318.878
5.1. TRATTAMENTO DEI RIFIUTI	RS	70.211	-	70.211	49.851		49.851	12.373	7.988
	CP	50.216	-1.667	48.548	18.771	48.544	18.771	29.773	4
	CS	77.856	-1.586	76.269	68.622		68.622		7.648
5.1.1. TRATTAMENTO DEI RIFIUTI	RS	70.211	-	70.211	49.851		49.851	12.373	7.988
	CP	50.216	-1.667	48.548	18.771	48.544	18.771	29.773	4
	CS	77.856	-1.586	76.269	68.622		68.622		7.648
5.2. TRATTAMENTO DELLE ACQUE REFLUE	RS	5	-	5	-		-	5	-
	CP	10	281	291	281	291	281	9	-
	CS	10	281	291	281		281		9
5.2.1. TRATTAMENTO DELLE ACQUE REFLUE	RS	5	-	5	-		-	5	-
	CP	10	281	291	281	291	281	9	-
	CS	10	281	291	281		281		9
5.3. RIDUZIONE DELL'INQUINAMENTO	RS	520.697	-	520.697	75.150		75.150	283.911	161.635
	CP	92.103	115.830	207.932	113.790	204.824	113.790	91.034	3.109
	CS	152.852	252.458	405.310	188.941		188.941		216.369
5.3.1. RIDUZIONE DELL'INQUINAMENTO	RS	520.697	-	520.697	75.150		75.150	283.911	161.635
	CP	92.103	115.830	207.932	113.790	204.824	113.790	91.034	3.109
	CS	152.852	252.458	405.310	188.941		188.941		216.369

04/07/2013

999/657/9

CLASSIFICAZIONE C.O.F.O.G. ANALISI FUNZIONALE DELLE SPESE FINALI

(MIGLIAIA DI EURO)

DIVISIONI/GRUPPI/CLASSI	CONSISTENZA		VARIAZIONI (B)	ACCERTATI		IMPEGNI (D)	PAGAMENTI (E)	RESIDUI AL 31-12-2012 (F)	ECONOMIE O MAGGIORI SPESE (G = E+F-C)
	31-12-2011 PREVISIONI INIZIALI (A)	31-12-2012 PREVISIONI DEFINITIVE (C = A+B)							
5.4. PROTEZIONE DELLE BIODIVERSITA' E DEI BENI PAESAGGISTICI	RS	309.460	-	309.460	439.122	213.430	80.816	15.213	
	CP	357.968	94.498	452.466	676.424	412.363	26.759	13.344	
	CS	366.272	310.152	676.424	625.794	625.794	50.631	50.631	
5.4.1. PROTEZIONE DELLE BIODIVERSITA' E DEI BENI PAESAGGISTICI	RS	309.460	-	309.460	439.122	213.430	80.816	15.213	
	CP	357.968	94.498	452.466	676.424	412.363	26.759	13.344	
	CS	366.272	310.152	676.424	625.794	625.794	50.631	50.631	
5.5. RICERCA E SVILUPPO PER LA PROTEZIONE DELL'AMBIENTE	RS	8.492	-	8.492	88.202	3.635	1.471	3.385	
	CP	87.147	1.316	88.463	90.646	87.010	1.192	261	
	CS	88.647	6.792	95.439	90.646	90.646	4.794	4.794	
5.5.1. RICERCA E SVILUPPO PER LA PROTEZIONE DELL'AMBIENTE	RS	8.492	-	8.492	88.202	3.635	1.471	3.385	
	CP	87.147	1.316	88.463	90.646	87.010	1.192	261	
	CS	88.647	6.792	95.439	90.646	90.646	4.794	4.794	
5.6. PROTEZIONE DELL'AMBIENTE NON ALTRIMENTI CLASSIFICABILE	RS	155.464	-	155.464	100.658	142.877	9.760	2.827	
	CP	93.540	16.544	110.084	215.898	73.020	27.638	9.426	
	CS	124.751	130.574	255.325	215.898	215.898	39.427	39.427	
5.6.1. PROTEZIONE DELL'AMBIENTE NON ALTRIMENTI CLASSIFICABILE	RS	155.464	-	155.464	100.658	142.877	9.760	2.827	
	CP	93.540	16.544	110.084	215.898	73.020	27.638	9.426	
	CS	124.751	130.574	255.325	215.898	215.898	39.427	39.427	
6. ABITAZIONI E ASSETTO TERRITORIALE	RS	3.215.190	368.405	3.583.595	4.062.926	1.750.326	1.160.909	672.360	
	CP	3.500.583	603.896	4.104.479	5.340.759	2.820.030	1.242.895	41.553	
	CS	3.629.299	1.711.461	5.340.759	4.570.356	4.570.356	770.403	770.403	
6.1. SVILUPPO DELLE ABITAZIONI	RS	349.362	-	349.362	366.614	59.659	86.224	203.479	
	CP	397.341	-30.233	367.109	366.614	314.591	52.023	495	
	CS	437.161	-47.971	389.190	366.614	374.250	14.940	14.940	
6.1.1. SVILUPPO DELLE ABITAZIONI	RS	349.362	-	349.362	366.614	59.659	86.224	203.479	
	CP	397.341	-30.233	367.109	366.614	314.591	52.023	495	
	CS	437.161	-47.971	389.190	366.614	374.250	14.940	14.940	
6.2. ASSETTO TERRITORIALE	RS	866.062	20.000	886.062	2.006.424	841.325	29.623	15.114	
	CP	1.435.472	577.775	2.013.247	2.006.424	1.607.585	398.839	6.823	
	CS	1.440.884	1.396.441	2.837.325	2.006.424	2.448.910	388.415	388.415	
6.2.1. ASSETTO TERRITORIALE	RS	866.062	20.000	886.062	2.006.424	841.325	29.623	15.114	
	CP	1.435.472	577.775	2.013.247	2.006.424	1.607.585	398.839	6.823	
	CS	1.440.884	1.396.441	2.837.325	2.006.424	2.448.910	388.415	388.415	

TABELLA N. 29 CLASSIFICAZIONE C.O.F.O.G. ANALISI FUNZIONALE DELLE SPESE FINALI

(MIGLIAIA DI EURO)

DIVISIONI/GRUPPI/CLASSI	CONSISTENZA		VARIAZIONI (B)	ACCERTATI		IMPEGNI (D)	PAGAMENTI (E)	RESIDUI AL 31-12-2012 (F)	ECONOMIE O MAGGIORI SPESE (G = E+F-C)
	31-12-2011 PREVISIONI INIZIALI (A)	31-12-2012 PREVISIONI DEFINITIVE (C = A+B)							
6.3. APPROVVIGIONAMENTO IDRICO	RS	108.118	-	108.118	156.302	32.041	52.830	23.247	
	CP	128.321	33.090	161.411	104.319	104.319	51.984	5.109	
	CS	135.404	40.060	175.463	136.360	136.360	39.104		
6.3.1. APPROVVIGIONAMENTO IDRICO	RS	108.118	-	108.118	156.302	32.041	52.830	23.247	
	CP	128.321	33.090	161.411	104.319	104.319	51.984	5.109	
	CS	135.404	40.060	175.463	136.360	136.360	39.104		
6.6. ABITAZIONI E ASSETTO TERRITORIALE NON ALTRIMENTI CLASSIFICABILI	RS	1.891.648	348.405	2.240.053	1.533.585	817.300	992.232	430.521	
	CP	1.539.449	23.264	1.562.712	1.533.585	793.535	740.050	29.127	
	CS	1.615.850	322.931	1.938.781	1.533.585	1.610.836	327.945		
6.6.1. ABITAZIONI E ASSETTO TERRITORIALE NON ALTRIMENTI CLASSIFICABILI	RS	1.891.648	348.405	2.240.053	1.533.585	817.300	992.232	430.521	
	CP	1.539.449	23.264	1.562.712	1.533.585	793.535	740.050	29.127	
	CS	1.615.850	322.931	1.938.781	1.533.585	1.610.836	327.945		
7. SANITA'	RS	9.655.618	54.193	9.709.810	11.975.490	4.525.992	2.297.120	2.886.698	
	CP	10.034.352	1.966.136	12.000.488	11.975.490	6.652.868	5.322.621	24.998	
	CS	10.241.844	2.278.173	12.520.017	11.975.490	11.178.861	1.341.157		
7.1. PRODOTTI, ATTREZZATURE E APPARECCHI SANITARI	RS	786	-	786	26.133	360	223	203	
	CP	645	25.502	26.147	26.133	22.855	3.278	14	
	CS	1.993	24.772	26.765	26.133	23.215	3.550		
7.1.1. PRODOTTI FARMACEUTICI	RS	785	-	785	26.124	360	223	202	
	CP	643	25.491	26.134	26.124	22.847	3.278	10	
	CS	1.991	24.761	26.753	26.124	23.206	3.546		
7.1.2. ALTRI PRODOTTI SANITARI	RS	1	-	1	9	-	-	1	
	CP	1	11	12	9	9	4	4	
	CS	1	11	12	9	9	4	4	
7.2. SERVIZI NON OSPEDALIERI	RS	17.027	-	17.027	180.161	10.822	4.243	1.961	
	CP	165.665	24.569	190.234	180.161	163.767	16.393	10.074	
	CS	165.665	32.810	198.475	180.161	174.590	23.885		
7.2.2. SERVIZI MEDICI SPECIALISTICI	RS	17.027	-	17.027	180.161	10.822	4.243	1.961	
	CP	165.665	24.569	190.234	180.161	163.767	16.393	10.074	
	CS	165.665	32.810	198.475	180.161	174.590	23.885		
7.3. SERVIZI OSPEDALIERI	RS	760	-	760	813	640	120	-	
	CP	-	813	813	813	216	597	-	
	CS	-	1.574	1.574	813	856	717		

CLASSIFICAZIONE C.O.F.O.G. ANALISI FUNZIONALE DELLE SPESE FINALI

(MIGLIAIA DI EURO)

TABELLA N. 29

DIVISIONI/GRUPPI/CLASSI	CONSISTENZA		VARIAZIONI (B)	ACCERTATI		IMPEGNI (D)	PAGAMENTI (E)	RESIDUI AL 31-12-2012 (F)	ECONOMIE O MAGGIORI SPESE (G = E+F-C)
	31-12-2011 PREVISIONI INIZIALI (A)	31-12-2012 PREVISIONI DEFINITIVE (C = A+B)		31-12-2012 PREVISIONI DEFINITIVE (C = A+B)					
7.3.1. SERVIZI OSPEDALIERI GENERICI	RS	760	-	760	760		640	120	-
	CP	-	813	813	813		216	597	-
	CS	-	1.574	1.574			856		717
7.4. SERVIZI DI SANITA' PUBBLICA	RS	37.216	-	37.216	37.216		19.496	9.240	8.480
	CP	41.155	27.858	69.013	69.013	68.757	51.778	16.978	257
	CS	43.530	54.740	98.271	98.271		71.274		26.996
7.4.1. SERVIZI DI SANITA' PUBBLICA	RS	37.216	-	37.216	37.216		19.496	9.240	8.480
	CP	41.155	27.858	69.013	69.013	68.757	51.778	16.978	257
	CS	43.530	54.740	98.271	98.271		71.274		26.996
7.5. RICERCA E SVILUPPO PER LA SANITA'	RS	307.640	54.193	361.833	361.833		160.348	114.184	87.301
	CP	423.382	31.533	454.915	454.915	454.250	322.059	132.191	666
	CS	423.382	130.098	553.480	553.480		482.407		71.073
	RS	307.640	54.193	361.833	361.833		160.348	114.184	87.301
7.5.1. RICERCA E SVILUPPO PER LA SANITA'	CP	423.382	31.533	454.915	454.915	454.250	322.059	132.191	666
	CS	423.382	130.098	553.480	553.480		482.407		71.073
	RS	307.640	54.193	361.833	361.833		160.348	114.184	87.301
7.6. SANITA' NON ALTRIMENTI CLASSIFICABILE	RS	9.292.189	-	9.292.189	9.292.189		4.334.326	2.169.110	2.788.753
	CP	9.403.505	1.855.860	11.259.365	11.259.365	11.245.376	6.092.193	5.153.184	13.988
	CS	9.607.274	2.034.178	11.641.452	11.641.452		10.426.518		1.214.934
7.6.1. SANITA' NON ALTRIMENTI CLASSIFICABILE	RS	9.292.189	-	9.292.189	9.292.189		4.334.326	2.169.110	2.788.753
	CP	9.403.505	1.855.860	11.259.365	11.259.365	11.245.376	6.092.193	5.153.184	13.988
	CS	9.607.274	2.034.178	11.641.452	11.641.452		10.426.518		1.214.934
8. ATTIVITA' RICREATIVE, CULTURALI E DI CULTO	RS	757.909	7.429	765.338	765.338		512.386	207.723	45.230
	CP	5.541.148	246.895	5.787.843	5.787.843	5.755.661	5.406.210	349.451	32.182
	CS	5.571.565	630.373	6.201.938	6.201.938		5.918.596		283.341
8.1. ATTIVITA' RICREATIVE	RS	22.404	7.429	29.833	29.833		29.833	-	-
	CP	620.339	1.402	621.741	621.741	621.741	597.207	24.534	-
	CS	622.339	11.832	634.170	634.170		627.040		7.130
8.1.1. ATTIVITA' RICREATIVE	RS	22.404	7.429	29.833	29.833		29.833	-	-
	CP	620.339	1.402	621.741	621.741	621.741	597.207	24.534	-
	CS	622.339	11.832	634.170	634.170		627.040		7.130
8.2. ATTIVITA' CULTURALI	RS	282.759	-	282.759	282.759		227.794	41.935	13.030
	CP	1.553.465	186.436	1.739.902	1.739.902	1.702.456	1.547.936	154.520	37.445
	CS	1.565.284	336.082	1.901.366	1.901.366		1.775.730		125.636

CLASSIFICAZIONE C.O.F.O.G. ANALISI FUNZIONALE DELLE SPESE FINALI

(MIGLIAIA DI EURO)

DIVISIONI/GRUPPI/CLASSI	CONSISTENZA		VARIAZIONI	ACCERTATI		IMPEGNI	PAGAMENTI	RESIDUI AL 31-12-2012	ECONOMIE O MAGGIORI SPESE
	31-12-2011 PREVISIONI INIZIALI (A)	31-12-2012 PREVISIONI DEFINITIVE (C = A+B)		(D)	(E)				
8.2.1. ATTIVITA' CULTURALI	RS	282.759	-	282.759	227.794	1.702.456	227.794	41.935	13.030
	CP	1.553.465	186.436	1.739.902	1.547.936	1.702.456	1.547.936	154.520	37.445
	CS	1.565.284	336.882	1.901.366	1.775.730	1.702.456	1.775.730	1.775.730	125.636
8.3. SERVIZI RADIOTELEVISIVI E DI EDITORIA	RS	409.107	-	409.107	219.786	2.112.444	219.786	163.136	26.185
	CP	2.009.797	103.157	2.112.954	1.968.867	2.112.444	1.968.867	143.577	509
	CS	2.014.196	315.022	2.329.218	2.188.652	2.112.444	2.188.652	2.188.652	140.566
8.3.1. SERVIZI RADIOTELEVISIVI E DI EDITORIA	RS	409.107	-	409.107	219.786	2.112.444	219.786	163.136	26.185
	CP	2.009.797	103.157	2.112.954	1.968.867	2.112.444	1.968.867	143.577	509
	CS	2.014.196	315.022	2.329.218	2.188.652	2.112.444	2.188.652	2.188.652	140.566
8.4. SERVIZI DI CULTO E ALTRI SERVIZI PER LE COMUNITA'	RS	51	-	51	38	1.180.316	38	-	13
	CP	1.157.571	23.551	1.181.122	1.180.232	1.180.316	1.180.232	84	806
	CS	1.157.571	23.587	1.181.158	1.180.270	1.180.316	1.180.270	84	888
8.4.1. SERVIZI DI CULTO E ALTRI SERVIZI PER LE COMUNITA'	RS	51	-	51	38	1.180.316	38	-	13
	CP	1.157.571	23.551	1.181.122	1.180.232	1.180.316	1.180.232	84	806
	CS	1.157.571	23.587	1.181.158	1.180.270	1.180.316	1.180.270	84	888
8.5. RICERCA E SVILUPPO PER ATTIVITA' RICREATIVE, CULTURALI E DI CULTO	RS	11.047	-	11.047	9.133	85.636	9.133	1.781	134
	CP	63.804	7.024	70.828	80.236	85.636	80.236	5.400	+14.808
	CS	63.928	15.295	79.223	89.368	85.636	89.368	5.400	+10.145
8.5.1. RICERCA E SVILUPPO PER ATTIVITA' RICREATIVE, CULTURALI E DI CULTO	RS	11.047	-	11.047	9.133	85.636	9.133	1.781	134
	CP	63.804	7.024	70.828	80.236	85.636	80.236	5.400	+14.808
	CS	63.928	15.295	79.223	89.368	85.636	89.368	5.400	+10.145
8.6. ATTIVITA' RICREATIVE, CULTURALI E DI CULTO NON ALTRIMENTI CLASSIFICABILI	RS	32.541	-	32.541	25.802	53.068	25.802	871	5.868
	CP	136.173	-74.875	61.298	31.733	53.068	31.733	21.335	8.230
	CS	148.247	-71.445	76.802	57.536	53.068	57.536	21.335	19.267
8.6.1. ATTIVITA' RICREATIVE, CULTURALI E DI CULTO NON ALTRIMENTI CLASSIFICABILI	RS	32.541	-	32.541	25.802	53.068	25.802	871	5.868
	CP	136.173	-74.875	61.298	31.733	53.068	31.733	21.335	8.230
	CS	148.247	-71.445	76.802	57.536	53.068	57.536	21.335	19.267
9. ISTRUZIONE	RS	1.476.942	-	1.476.942	983.329	51.150.614	983.329	442.769	50.845
	CP	50.046.600	953.874	51.000.574	49.401.254	51.150.614	49.401.254	1.749.360	+150.040
	CS	50.296.600	1.304.962	51.601.562	50.384.583	51.150.614	50.384.583	1.749.360	1.216.980
9.1. ISTRUZIONE PRESCOLASTICA E PRIMARIA	RS	84.892	-	84.892	41.950	18.121.531	41.950	31.952	10.990
	CP	17.591.376	411.325	18.002.702	17.973.235	18.121.531	17.973.235	148.296	+118.829
	CS	17.591.376	453.244	18.044.620	18.015.185	18.121.531	18.015.185	148.296	29.435

CLASSIFICAZIONE C.O.F.O.G. ANALISI FUNZIONALE DELLE SPESE FINALI

(MIGLIAIA DI EURO)

DIVISIONI/GRUPPI/CLASSI	CONSISTENZA		VARIAZIONI (B)	ACCERTATI		IMPEGNI (D)	PAGAMENTI (E)	RESIDUI AL 31-12-2012 (F)	ECONOMIE O MAGGIORI SPESE (G = E+F-C)
	31-12-2011 PREVISIONI INIZIALI (A)	31-12-2012 PREVISIONI DEFINITIVE (C = A+B)		31-12-2012 PREVISIONI DEFINITIVE (C = A+B)					
9.1.1. ISTRUZIONE PRESCOLASTICA	RS	9.422	-	9.422	9.422	5.025.146	5.891	2.700	881
	CP	4.333.938	569.035	4.902.973	4.902.973		4.990.038	35.108	+122.174
	CS	4.333.938	574.924	4.908.861	4.908.861		4.995.879		+87.017
9.1.2. ISTRUZIONE PRIMARIA	RS	75.470	-	75.470	75.470	13.086.385	36.109	29.252	10.109
	CP	13.257.438	-157.709	13.099.729	13.099.729		12.983.198	113.187	3.344
	CS	13.257.438	-121.679	13.135.759	13.135.759		13.019.306		116.453
9.2. ISTRUZIONE SECONDARIA	RS	85.841	-	85.841	85.841	23.798.854	65.829	15.790	4.224
	CP	22.836.408	883.496	23.719.903	23.719.903		23.560.665	238.188	+78.950
	CS	22.836.408	949.720	23.786.128	23.786.128		23.626.493		159.634
9.2.1. ISTRUZIONE SECONDARIA INFERIORE	RS	16.769	-	16.769	16.769	9.329.958	8.967	5.981	1.822
	CP	8.992.073	302.943	9.295.016	9.295.016		9.260.285	89.673	+34.943
	CS	8.992.073	312.143	9.304.216	9.304.216		9.269.252		34.964
9.2.2. ISTRUZIONE SECONDARIA SUPERIORE	RS	69.072	-	69.072	69.072	14.468.895	56.862	9.809	2.402
	CP	13.844.335	580.553	14.424.888	14.424.888		14.300.380	168.515	+44.007
	CS	13.844.335	637.577	14.481.911	14.481.911		14.357.241		124.670
9.3. ISTRUZIONE POST-SECONDARIA NON SUPERIORE	RS	148	-	148	148	450.721	84	48	15
	CP	439.517	11.756	451.273	451.273		450.629	92	552
	CS	439.517	11.904	451.421	451.421		450.713		708
9.3.3. ISTRUZIONE POST-SECONDARIA NON SUPERIORE	RS	148	-	148	148	450.721	84	48	15
	CP	439.517	11.756	451.273	451.273		450.629	92	552
	CS	439.517	11.904	451.421	451.421		450.713		708
9.4. ISTRUZIONE SUPERIORE	RS	766.208	-	766.208	766.208	7.428.208	734.829	25.825	5.555
	CP	7.471.060	-33.820	7.437.240	7.437.240		6.708.403	719.804	9.033
	CS	7.721.060	92.381	7.813.441	7.813.441		7.443.232		370.209
9.4.1. PRIMO GRADO DI ISTRUZIONE SUPERIORE	RS	748.675	-	748.675	748.675	7.256.340	731.821	16.504	349
	CP	7.298.303	-36.601	7.261.702	7.261.702		6.542.339	714.002	5.362
	CS	7.548.303	72.066	7.620.369	7.620.369		7.274.159		346.210
9.4.2. SECONDO GRADO DI ISTRUZIONE SUPERIORE	RS	17.534	-	17.534	17.534	171.868	3.008	9.320	5.205
	CP	172.757	2.781	175.538	175.538		166.065	5.803	3.671
	CS	172.757	20.315	193.072	193.072		169.073		23.999
9.5. ISTRUZIONE DI DIVERSO TIPO	RS	9	-	9	9	884	2	5	1
	CP	66	874	941	941		6	878	57
	CS	66	883	949	949		8		942

TABELLA N. 29 CLASSIFICAZIONE C.O.F.O.G. ANALISI FUNZIONALE DELLE SPESE FINALI

(MIGLIAIA DI EURO)

DIVISIONI/GRUPPI/CLASSI	CONSISTENZA		VARIAZIONI	ACCERTATI		IMPEGNI	PAGAMENTI	RESIDUI AL 31-12-2012	ECONOMIE O MAGGIORI SPESE
	AL 31-12-2011 PREVISIONI INIZIALI (A)	AL 31-12-2012 PREVISIONI DEFINITIVE (C = A+B)		(B)	(D)				
9.5.3. ISTRUZIONE DI DIVERSO TIPO	RS	9	-	9	2	5	1		
	CP	66	874	941	884	878	57		
	CS	66	883	949			942		
9.6. SERVIZI AUSILIARI ALL'ISTRUZIONE	RS	145.735	-	145.735	47.181	75.705	22.849		
	CP	249.602	26.489	276.091	270.973	147.292	5.118		
	CS	249.602	54.809	304.411			133.549		
9.6.3. SERVIZI AUSILIARI ALL'ISTRUZIONE	RS	145.735	-	145.735	47.181	75.705	22.849		
	CP	249.602	26.489	276.091	270.973	147.292	5.118		
	CS	249.602	54.809	304.411			133.549		
9.7. RICERCA E SVILUPPO PER L'ISTRUZIONE	RS	3.004	-	3.004	3.004	-	-		
	CP	5.014	2.464	7.478	7.478	3.982	-		
	CS	5.014	5.468	10.482			3.982		
9.7.3. RICERCA E SVILUPPO PER L'ISTRUZIONE	RS	3.004	-	3.004	3.004	-	-		
	CP	5.014	2.464	7.478	7.478	3.982	-		
	CS	5.014	5.468	10.482			3.982		
9.8. ISTRUZIONE NON ALTRIMENTI CLASSIFICABILE	RS	391.105	-	391.105	90.451	293.444	7.210		
	CP	1.453.557	-348.611	1.104.946	1.071.966	490.828	32.980		
	CS	1.453.557	-263.447	1.190.110			518.521		
9.8.2. ISTRUZIONE NON ALTRIMENTI CLASSIFICABILE	RS	-	-	-	-	-	-		
	CP	-	1	1	1	1	-		
	CS	-	1	1			-		
9.8.3. ISTRUZIONE NON ALTRIMENTI CLASSIFICABILE	RS	391.105	-	391.105	90.451	293.444	7.210		
	CP	1.453.557	-348.612	1.104.945	1.071.965	490.827	32.980		
	CS	1.453.557	-263.448	1.190.109			518.520		
10. PROTEZIONE SOCIALE	RS	11.561.375	-129.420	11.431.956	6.036.937	3.625.643	1.769.375		
	CP	103.600.270	-466.250	103.134.020	102.852.869	6.611.888	281.150		
	CS	103.968.787	1.057.719	105.026.506			2.748.588		
10.1. MALATTIA E INVALIDITA'	RS	2.266.518	-	2.266.518	1.145.724	903.574	217.220		
	CP	24.838.575	196.040	25.034.615	24.915.995	1.072.181	118.620		
	CS	24.844.958	588.824	25.433.783			444.245		
10.1.1. MALATTIA	RS	124.687	-	124.687	24.006	406	100.275		
	CP	55.271	-	55.271	55.271	24.412	-		
	CS	55.271	-	55.271			406		

TABELLA N. 29 CLASSIFICAZIONE C.O.F.O.G. ANALISI FUNZIONALE DELLE SPESE FINALI

(MIGLIAIA DI EURO)

DIVISIONI/GRUPPI/CLASSI	CONSISTENZA AL 31-12-2011		VARIAZIONI (B)	ACCERTATI AL 31-12-2012		IMPEGNI (D)	PAGAMENTI (E)	RESIDUI AL 31-12-2012 (F)	ECONOMIE O MAGGIORI SPESE (G = E+F-C)
	PREVISIONI INIZIALI (A)	PREVISIONI DEFINITIVE (C = A+B)		PREVISIONI DEFINITIVE (C = A+B)	PREVISIONI DEFINITIVE (C = A+B)				
10.1.2. INVALIDITA'	RS	2.141.832	-	2.141.832	1.121.718	24.860.724	1.121.718	903.168	116.946
	CP	24.783.304	196.040	24.979.344	23.812.955		23.812.955	1.047.769	118.620
	CS	24.789.687	588.824	25.378.512	25.378.512		24.934.672		443.839
10.2. VECCHIAIA	RS	3.301.758	-	3.301.758	1.470.681	65.856.629	1.470.681	642.449	1.188.629
	CP	66.924.422	-932.816	65.991.606	62.861.507		62.861.507	2.995.122	134.977
	CS	66.924.418	-1.217.281	65.707.137	64.332.187		64.332.187		1.374.950
10.2.1. VECCHIAIA	RS	3.301.758	-	3.301.758	1.470.681	65.856.629	1.470.681	642.449	1.188.629
	CP	66.924.422	-932.816	65.991.606	62.861.507		62.861.507	2.995.122	134.977
	CS	66.924.418	-1.217.281	65.707.137	64.332.187		64.332.187		1.374.950
10.3. SUPERSTITI	RS	1	-	1	-		-	-	-
	CP	13.814	26.190	40.005	51.413	51.419	51.413	7	+11.415
	CS	13.815	26.190	40.005	51.413		51.413		+11.407
10.3.1. SUPERSTITI	RS	1	-	1	-		-	-	-
	CP	13.814	26.190	40.005	51.413	51.419	51.413	7	+11.415
	CS	13.815	26.190	40.005	51.413		51.413		+11.407
10.4. FAMIGLIA	RS	448.312	-	448.312	177.010	3.677.911	177.010	270.815	487
	CP	3.711.715	-33.325	3.678.390	3.526.243		3.526.243	151.668	478
	CS	3.712.324	9.246	3.721.569	3.703.253		3.703.253		18.317
10.4.1. FAMIGLIA	RS	448.312	-	448.312	177.010	3.677.911	177.010	270.815	487
	CP	3.711.715	-33.325	3.678.390	3.526.243		3.526.243	151.668	478
	CS	3.712.324	9.246	3.721.569	3.703.253		3.703.253		18.317
10.5. DISOCCUPAZIONE	RS	4.523.985	-	4.523.985	2.565.113	6.634.931	2.565.113	1.691.253	267.619
	CP	6.625.468	27.124	6.652.592	4.895.345		4.895.345	1.739.586	17.662
	CS	6.625.478	1.219.399	7.844.877	7.460.457		7.460.457		384.419
10.5.1. DISOCCUPAZIONE	RS	4.523.985	-	4.523.985	2.565.113	6.634.931	2.565.113	1.691.253	267.619
	CP	6.625.468	27.124	6.652.592	4.895.345		4.895.345	1.739.586	17.662
	CS	6.625.478	1.219.399	7.844.877	7.460.457		7.460.457		384.419
10.7. ESCLUSIONE SOCIALE NON ALTRIMENTI CLASSIFICABILE	RS	315.766	-	315.766	151.759	727.428	151.759	95.449	68.558
	CP	500.239	230.345	730.584	542.540		542.540	184.888	3.156
	CS	609.920	355.777	965.697	694.298		694.298		271.399
10.7.1. ESCLUSIONE SOCIALE NON ALTRIMENTI CLASSIFICABILE	RS	315.766	-	315.766	151.759	727.428	151.759	95.449	68.558
	CP	500.239	230.345	730.584	542.540		542.540	184.888	3.156
	CS	609.920	355.777	965.697	694.298		694.298		271.399

TABELLA N. 29 CLASSIFICAZIONE C.O.F.O.G. ANALISI FUNZIONALE DELLE SPESE FINALI

(MIGLIAIA DI EURO)

DIVISIONI/GRUPPI/CLASSI	CONSISTENZA AL 31-12-2011		VARIAZIONI (B)	ACCERTATI AL 31-12-2012		IMPEGNI (D)	PAGAMENTI (E)	RESIDUI AL 31-12-2012 (F)	ECONOMIE O MAGGIORI SPESE (G = E+F-C)
	PREVISIONI INIZIALI (A)	PREVISIONI DEFINITIVE (C = A+B)		PREVISIONI DEFINITIVE (C = A+B)	PREVISIONI DEFINITIVE (C = A+B)				
10.8. RICERCA E SVILUPPO PER LA PROTEZIONE SOCIALE	RS	1.033	-	1.033	837	913	120	-	-
	CP	-	837	837	-	837	-	-	-
	CS	-	1.870	1.870	1.749	1.749	120	120	120
10.8.1. RICERCA E SVILUPPO PER LA PROTEZIONE SOCIALE	RS	1.033	-	1.033	837	913	120	-	-
	CP	-	837	837	-	837	-	-	-
	CS	-	1.870	1.870	1.749	1.749	120	120	120
10.9. PROTEZIONE SOCIALE NON ALTRIMENTI CLASSIFICABILE	RS	704.003	-129.420	574.583	987.720	525.739	21.982	21.982	26.861
	CP	986.036	19.355	1.005.391	987.720	519.284	468.435	468.435	17.671
	CS	1.237.874	73.693	1.311.568	1.311.568	1.045.023	266.544	266.544	266.544
10.9.1. PROTEZIONE SOCIALE NON ALTRIMENTI CLASSIFICABILE	RS	704.003	-129.420	574.583	987.720	525.739	21.982	21.982	26.861
	CP	986.036	19.355	1.005.391	987.720	519.284	468.435	468.435	17.671
	CS	1.237.874	73.693	1.311.568	1.311.568	1.045.023	266.544	266.544	266.544
TOTALE	RS	92.860.810	-	92.860.810	535.003.616	36.918.030	31.868.003	24.074.777	24.074.777
	CP	539.859.128	15.418.101	555.277.230	535.003.616	493.524.446	41.479.170	20.273.614	20.273.614
	CS	557.413.881	18.784.094	576.197.975	576.197.975	530.442.476	45.755.500	45.755.500	45.755.500
Rimborso passività finanziarie	RS	288.133	-	288.133	214.333.651	141.434	141.044	5.654	5.654
	CP	239.184.135	9.219.668	248.403.803	214.333.651	213.792.455	541.196	34.070.152	34.070.152
	CS	239.197.320	9.335.769	248.533.088	248.533.088	213.933.889	34.599.199	34.599.199	34.599.199
IN COMPLESSO	RS	93.148.942	-	93.148.942	749.337.267	37.059.464	32.009.047	24.080.431	24.080.431
	CP	779.043.263	24.637.769	803.681.033	749.337.267	707.316.901	42.020.366	54.343.766	54.343.766
	CS	796.611.201	28.119.863	824.731.064	824.731.064	744.376.365	80.354.699	80.354.699	80.354.699

04/07/2013

999/658/1

ALLEGATO A/1 ENTRATE - VARIAZIONI 2012 PER PROVVEDIMENTI, TITOLI E CATEGORIE

(MIGLIAIA DI EURO)

	COMPETENZA	CASSA
LEGGE N. 183 DEL 1987 COORDINAMENTO DELLE POLITICHE RIGUARDANTI L'APPARTENENZA DELL'ITALIA ALLE COMUNITA' EUROPEE ED ADEGUAMENTO DELL'ORDINAMENTO INTERNO AGLI ATTI NORMATIVI COMUNITARI	252	252
TITOLO II - ENTRATE EXTRA-TRIBUTARIE	252	252
CATEGORIA XI - RICUPERI, RIMBORSI E CONTRIBUTI	252	252
DECRETO DEL PRESIDENTE DELLA REPUBBLICA N. 469 DEL 1999 REGOLAMENTO RECANTE NORME DI SEMPLIFICAZIONE DEL PROCEDIMENTO PER IL VERSAMENTO DI SOMME ALL'ENTRATA E LA RIASSEGNAZIONE ALLE UNITA' PREVISIONALI DI BASE PER LA SPESA DEL BILANCIO DELLO STATO, CON PARTICOLARE RIFERIMENTO AI FINANZIAMENTI DELL'UNIONE EUROPEA, AI SENSI DELL'ARTICOLO 20, COMMA 8, DELLA LEGGE 15 MARZO 1997, N. 59.	14.482.105	14.482.105
ARTICOLO 2	14.482.105	14.482.105
TITOLO I - ENTRATE TRIBUTARIE	5.817	5.817
CATEGORIA II - TASSE ED IMPOSTE SUGLI AFFARI	5.817	5.817
TITOLO II - ENTRATE EXTRA-TRIBUTARIE	3.221.786	3.221.786
CATEGORIA VI - PROVENTI SPECIALI	2.957	2.957
CATEGORIA VII - PROVENTI DI SERVIZI PUBBLICI MINORI	920.277	920.277
CATEGORIA VIII - PROVENTI DEI BENI DELLO STATO	78.953	78.953
CATEGORIA IX - PRODOTTI NETTI DI AZIENDE AUTONOME ED UTILI DI GESTIONI	36.641	36.641
CATEGORIA X - INTERESSI SU ANTICIPAZIONI E CREDITI VARI DEL TESORO	565.899	565.899
CATEGORIA XI - RICUPERI, RIMBORSI E CONTRIBUTI	1.606.718	1.606.718
CATEGORIA XII - PARTITE CHE SI COMPENSANO NELLA SPESA	10.340	10.340
TITOLO III - ALIENAZIONE ED AMMORTAMENTO DI BENI PATRIMONIALI E RISCOSSIONE DI CREDITI	1.190.547	1.190.547
CATEGORIA XIII - VENDITA DI BENI ED AFFRANCAZIONE DI CANONI	3.611	3.611
CATEGORIA XV - RIMBORSO DI ANTICIPAZIONI E DI CREDITI VARI DEL TESORO	1.186.936	1.186.936
TITOLO IV - ACCENSIONE DI PRESTITI	10.063.954	10.063.954
ACCENSIONE DI PRESTITI	10.063.954	10.063.954
DECRETO LEGGE N. 143 DEL 2008 INTERVENTI URGENTI IN MATERIA DI FUNZIONALITA DEL SISTEMA GIUDIZIARIO	72.864	72.864
TITOLO II - ENTRATE EXTRA-TRIBUTARIE	72.864	72.864
CATEGORIA VII - PROVENTI DI SERVIZI PUBBLICI MINORI	72.864	72.864
LEGGE DI BILANCIO N. 184 DEL 2011 BILANCIO DI PREVISIONE DELLO STATO PER L'ANNO FINANZIARIO 2012 E BILANCIO PLURIENNALE PER IL TRIENNIO 2012-2014	18.356	18.356
TITOLO II - ENTRATE EXTRA-TRIBUTARIE	14.459	14.459
CATEGORIA XI - RICUPERI, RIMBORSI E CONTRIBUTI	14.459	14.459
ARTICOLO 6	3.897	3.897
TITOLO II - ENTRATE EXTRA-TRIBUTARIE	3.897	3.897
CATEGORIA XI - RICUPERI, RIMBORSI E CONTRIBUTI	3.897	3.897
DECRETO LEGGE N. 201 DEL 2011 DISPOSIZIONI URGENTI PER LA CRESCITA, L'EQUITA' ED IL CONSOLIDAMENTO DEI CONTI PUBBLICI.	5.916.000	5.916.000
TITOLO I - ENTRATE TRIBUTARIE	5.901.200	5.901.200
CATEGORIA II - TASSE ED IMPOSTE SUGLI AFFARI	1.024.200	1.024.200
CATEGORIA III - IMPOSTE SULLA PRODUZIONE, SUI CONSUMI E DOGANE	4.877.000	4.877.000
TITOLO II - ENTRATE EXTRA-TRIBUTARIE	14.800	14.800
CATEGORIA XI - RICUPERI, RIMBORSI E CONTRIBUTI	14.800	14.800

ALLEGATO A/1 ENTRATE - VARIAZIONI 2012 PER PROVVEDIMENTI, TITOLI E CATEGORIE

(MIGLIAIA DI EURO)

	COMPETENZA	CASSA
DECRETO LEGGE N. 216 DEL 2011 PROROGA DI TERMINI PREVISTI DA DISPOSIZIONI LEGISLATIVE	123.800	123.800
TITOLO I - ENTRATE TRIBUTARIE	123.800	123.800
CATEGORIA I - IMPOSTE SUL PATRIMONIO E SUL REDDITO	97.900	97.900
CATEGORIA II - TASSE ED IMPOSTE SUGLI AFFARI	21.300	21.300
CATEGORIA IV - MONOPOLI	6.200	6.200
CATEGORIA V - LOTTO, LOTTERIE ED ALTRE ATTIVITA' DI GIUOCO	-1.600	-1.600
DECRETO LEGGE N. 1 DEL 2012 DISPOSIZIONI URGENTI PER LA CONCORRENZA, LO SVILUPPO DELLE INFRASTRUTTURE E LA COMPETITIVITA'.	3.685.904	3.685.904
TITOLO I - ENTRATE TRIBUTARIE	900	900
CATEGORIA I - IMPOSTE SUL PATRIMONIO E SUL REDDITO	-5.500	-5.500
CATEGORIA III - IMPOSTE SULLA PRODUZIONE, SUI CONSUMI E DOGANE	6.400	6.400
TITOLO II - ENTRATE EXTRA-TRIBUTARIE	3.685.004	3.685.004
CATEGORIA VII - PROVENTI DI SERVIZI PUBBLICI MINORI	3.670.200	3.670.200
CATEGORIA XI - RICUPERI, RIMBORSI E CONTRIBUTI	14.804	14.804
DECRETO LEGGE N. 16 DEL 2012 DISPOSIZIONI URGENTI IN MATERIA DI SEMPLIFICAZIONI TRIBUTARIE, DI EFFICIENTAMENTO E POTENZIAMENTO DELLE PROCEDURE DI ACCERTAMENTO	829.000	829.000
TITOLO I - ENTRATE TRIBUTARIE	185.900	185.900
CATEGORIA I - IMPOSTE SUL PATRIMONIO E SUL REDDITO	174.400	174.400
CATEGORIA II - TASSE ED IMPOSTE SUGLI AFFARI	11.500	11.500
TITOLO II - ENTRATE EXTRA-TRIBUTARIE	643.100	643.100
CATEGORIA VII - PROVENTI DI SERVIZI PUBBLICI MINORI	113.100	113.100
CATEGORIA XI - RICUPERI, RIMBORSI E CONTRIBUTI	530.000	530.000
DECRETO LEGGE N. 74 DEL 2012 INTERVENTI URGENTI IN FAVORE DELLE POPOLAZIONI COLPITE DAGLI EVENTI SISMICI CHE HANNO INTERESSATO IL TERRITORIO DELLE PROVINCE DI BOLOGNA, MODENA, FERRARA, MANTOVA, REGGIO EMILIA E ROVIGO, IL 20 E IL 29 MAGGIO 2012	548.500	548.500
TITOLO I - ENTRATE TRIBUTARIE	548.500	548.500
CATEGORIA II - TASSE ED IMPOSTE SUGLI AFFARI	74.600	74.600
CATEGORIA III - IMPOSTE SULLA PRODUZIONE, SUI CONSUMI E DOGANE	473.900	473.900
DECRETO LEGGE N. 83 DEL 2012 MISURE URGENTI PER LA CRESCITA DEL PAESE	101.040	101.040
TITOLO I - ENTRATE TRIBUTARIE	101.040	101.040
CATEGORIA I - IMPOSTE SUL PATRIMONIO E SUL REDDITO	93.240	93.240
CATEGORIA II - TASSE ED IMPOSTE SUGLI AFFARI	7.800	7.800
DECRETO LEGGE N. 95 DEL 2012 DISPOSIZIONI URGENTI PER LA REVISIONE DELLA SPESA PUBBLICA CON INVARIANZA DEI SERVIZI AI CITTADINI	-2.027.750	-2.027.750
TITOLO I - ENTRATE TRIBUTARIE	-3.280.250	-3.280.250
CATEGORIA II - TASSE ED IMPOSTE SUGLI AFFARI	-3.280.250	-3.280.250
TITOLO II - ENTRATE EXTRA-TRIBUTARIE	1.252.500	1.252.500
CATEGORIA VII - PROVENTI DI SERVIZI PUBBLICI MINORI	50.000	50.000
CATEGORIA XI - RICUPERI, RIMBORSI E CONTRIBUTI	1.202.500	1.202.500

04/07/2013

999/658/3

ALLEGATO A/1 ENTRATE - VARIAZIONI 2012 PER PROVVEDIMENTI, TITOLI E CATEGORIE

(MIGLIAIA DI EURO)

	COMPETENZA	CASSA
LEGGE N. 96 DEL 2012 NORME IN MATERIA DI RIDUZIONE DEI CONTRIBUTI PUBBLICI IN FAVORE DEI PARTITI E DEI MOVIMENTI POLITICI, NONCHE' MISURE PER GARANTIRE LA TRASPARENZA E I CONTROLLI DEI RENDICONTI DEI MEDESIMI. DELEGA AL GOVERNO PER L'ADOZIONE DI UN TESTO UNICO DELLE LEGGI CONCERNENTI IL FINANZIAMENTO DEI PARTITI E DEI MOVIMENTI POLITICI E PER L'ARMONIZZAZIONE DEL REGIME RELATIVO ALLE DETRAZIONI FISCALI	91.246	91.246
TITOLO II - ENTRATE EXTRA-TRIButarIE	91.246	91.246
CATEGORIA VII - PROVENTI DI SERVIZI PUBBLICI MINORI	91.246	91.246
DECRETO LEGGE N. 174 DEL 2012 DISPOSIZIONI URGENTI IN MATERIA DI FINANZA E FUNZIONAMENTO DEGLI ENTI TERRITORIALI, NONCHE' ULTERIORI DISPOSIZIONI IN FAVORE DELLE ZONE TERREMOTATE NEL MAGGIO 2012.	-1.000	-1.000
TITOLO I - ENTRATE TRIButarIE	-1.000	-1.000
CATEGORIA I - IMPOSTE SUL PATRIMONIO E SUL REDDITO	-1.000	-1.000
DECRETO LEGGE N. 179 DEL 2012 ULTERIORI MISURE URGENTI PER LA CRESCITA DEL PAESE	127.020	127.020
TITOLO I - ENTRATE TRIButarIE	38.700	38.700
CATEGORIA II - TASSE ED IMPOSTE SUGLI AFFARI	38.700	38.700
TITOLO II - ENTRATE EXTRA-TRIButarIE	88.320	88.320
CATEGORIA VII - PROVENTI DI SERVIZI PUBBLICI MINORI	10.700	10.700
CATEGORIA XI - RICUPERI, RIMBORSI E CONTRIBUTI	77.620	77.620
LEGGE DI VARIAZIONE AL BILANCIO N. 182 DEL 2012 PROVVEDIMENTO DI ASSESTAMENTO ANNO 2012	447.530	5.511.076
TITOLO I - ENTRATE TRIButarIE	-5.319.350	-5.570.321
CATEGORIA I - IMPOSTE SUL PATRIMONIO E SUL REDDITO	-3.123.050	-3.337.949
CATEGORIA II - TASSE ED IMPOSTE SUGLI AFFARI	-1.199.300	-1.235.372
CATEGORIA III - IMPOSTE SULLA PRODUZIONE, SUI CONSUMI E DOGANE	-1.148.000	-1.148.000
CATEGORIA IV - MONOPOLI	66.000	66.000
CATEGORIA V - LOTTO, LOTTERIE ED ALTRE ATTIVITA' DI GIUOCO	85.000	85.000
TITOLO II - ENTRATE EXTRA-TRIButarIE	-327.675	-327.735
CATEGORIA VI - PROVENTI SPECIALI	-32.415	-37.415
CATEGORIA VII - PROVENTI DI SERVIZI PUBBLICI MINORI	793.560	799.540
CATEGORIA IX - PRODOTTI NETTI DI AZIENDE AUTONOME ED UTILI DI GESTIONI	-473.699	-473.699
CATEGORIA X - INTERESSI SU ANTICIPAZIONI E CREDITI VARI DEL TESORO	-700	-700
CATEGORIA XI - RICUPERI, RIMBORSI E CONTRIBUTI	-124.417	-125.457
CATEGORIA XII - PARTITE CHE SI COMPENSANO NELLA SPESA	-490.004	-490.004
TITOLO III - ALIENAZIONE ED AMMORTAMENTO DI BENI PATRIMONIALI E RISCOSSIONE DI CREDITI	-269	-269
CATEGORIA XV - RIMBORSO DI ANTICIPAZIONI E DI CREDITI VARI DEL TESORO	-269	-269
TITOLO IV - ACCENSIONE DI PRESTITI	6.094.823	11.409.401
ACCENSIONE DI PRESTITI	6.094.823	11.409.401

04/07/2013

999/659/1

ALLEGATO A/2 ENTRATE - VARIAZIONI 2012 PER TITOLI, CATEGORIE E PROVVEDIMENTI

(MIGLIAIA DI EURO)

	COMPETENZA	CASSA
TITOLO I - ENTRATE TRIBUTARIE	-1.694.743	-1.945.714
CATEGORIA I - IMPOSTE SUL PATRIMONIO E SUL REDDITO	-2.764.010	-2.978.909
DECRETO LEGGE N. 216 DEL 2011 PROROGA DI TERMINI PREVISTI DA DISPOSIZIONI LEGISLATIVE	97.900	97.900
DECRETO LEGGE N. 1 DEL 2012 DISPOSIZIONI URGENTI PER LA CONCORRENZA, LO SVILUPPO DELLE INFRASTRUTTURE E LA COMPETITIVITA'.	-5.500	-5.500
DECRETO LEGGE N. 16 DEL 2012 DISPOSIZIONI URGENTI IN MATERIA DI SEMPLIFICAZIONI TRIBUTARIE, DI EFFICIENTAMENTO E POTENZIAMENTO DELLE PROCEDURE DI ACCERTAMENTO	174.400	174.400
DECRETO LEGGE N. 83 DEL 2012 MISURE URGENTI PER LA CRESCITA DEL PAESE	93.240	93.240
DECRETO LEGGE N. 174 DEL 2012 DISPOSIZIONI URGENTI IN MATERIA DI FINANZA E FUNZIONAMENTO DEGLI ENTI TERRITORIALI, NONCHE' ULTERIORI DISPOSIZIONI IN FAVORE DELLE ZONE TERREMOTATE NEL MAGGIO 2012.	-1.000	-1.000
LEGGE DI VARIAZIONE AL BILANCIO N. 182 DEL 2012 PROVVEDIMENTO DI ASSESTAMENTO ANNO 2012	-3.123.050	-3.337.949
CATEGORIA II - TASSE ED IMPOSTE SUGLI AFFARI	-3.295.633	-3.331.705
DECRETO DEL PRESIDENTE DELLA REPUBBLICA N. 469 DEL 1999 REGOLAMENTO RECANTE NORME DI SEMPLIFICAZIONE DEL PROCEDIMENTO PER IL VERSAMENTO DI SOMME ALL'ENTRATA E LA RIASSEGNAZIONE ALLE UNITA' PREVISIONALI DI BASE PER LA SPESA DEL BILANCIO DELLO STATO, CON PARTICOLARE RIFERIMENTO AI FINANZIAMENTI DELL'UNIONE EUROPEA, AI SENSI DELL'ARTICOLO 20, COMMA 8, DELLA LEGGE 15 MARZO 1997, N. 59.	5.817	5.817
ARTICOLO 2	5.817	5.817
DECRETO LEGGE N. 201 DEL 2011 DISPOSIZIONI URGENTI PER LA CRESCITA, L'EQUITA' ED IL CONSOLIDAMENTO DEI CONTI PUBBLICI.	1.024.200	1.024.200
DECRETO LEGGE N. 216 DEL 2011 PROROGA DI TERMINI PREVISTI DA DISPOSIZIONI LEGISLATIVE	21.300	21.300
DECRETO LEGGE N. 16 DEL 2012 DISPOSIZIONI URGENTI IN MATERIA DI SEMPLIFICAZIONI TRIBUTARIE, DI EFFICIENTAMENTO E POTENZIAMENTO DELLE PROCEDURE DI ACCERTAMENTO	11.500	11.500
DECRETO LEGGE N. 74 DEL 2012 INTERVENTI URGENTI IN FAVORE DELLE POPOLAZIONI COLPITE DAGLI EVENTI SISMICI CHE HANNO INTERESSATO IL TERRITORIO DELLE PROVINCE DI BOLOGNA, MODENA, FERRARA, MANTOVA, REGGIO EMILIA E ROVIGO, IL 20 E IL 29 MAGGIO 2012	74.600	74.600
DECRETO LEGGE N. 83 DEL 2012 MISURE URGENTI PER LA CRESCITA DEL PAESE	7.800	7.800
DECRETO LEGGE N. 95 DEL 2012 DISPOSIZIONI URGENTI PER LA REVISIONE DELLA SPESA PUBBLICA CON INVARIANZA DEI SERVIZI AI CITTADINI	-3.280.250	-3.280.250
DECRETO LEGGE N. 179 DEL 2012 ULTERIORI MISURE URGENTI PER LA CRESCITA DEL PAESE	38.700	38.700
LEGGE DI VARIAZIONE AL BILANCIO N. 182 DEL 2012 PROVVEDIMENTO DI ASSESTAMENTO ANNO 2012	-1.199.300	-1.235.372
CATEGORIA III - IMPOSTE SULLA PRODUZIONE, SUI CONSUMI E DOGANE	4.209.300	4.209.300
DECRETO LEGGE N. 201 DEL 2011 DISPOSIZIONI URGENTI PER LA CRESCITA, L'EQUITA' ED IL CONSOLIDAMENTO DEI CONTI PUBBLICI.	4.877.000	4.877.000
DECRETO LEGGE N. 1 DEL 2012 DISPOSIZIONI URGENTI PER LA CONCORRENZA, LO SVILUPPO DELLE INFRASTRUTTURE E LA COMPETITIVITA'.	6.400	6.400
DECRETO LEGGE N. 74 DEL 2012 INTERVENTI URGENTI IN FAVORE DELLE POPOLAZIONI COLPITE DAGLI EVENTI SISMICI CHE HANNO INTERESSATO IL TERRITORIO DELLE PROVINCE DI BOLOGNA, MODENA, FERRARA, MANTOVA, REGGIO EMILIA E ROVIGO, IL 20 E IL 29 MAGGIO 2012	473.900	473.900
LEGGE DI VARIAZIONE AL BILANCIO N. 182 DEL 2012 PROVVEDIMENTO DI ASSESTAMENTO ANNO 2012	-1.148.000	-1.148.000
CATEGORIA IV - MONOPOLI	72.200	72.200
DECRETO LEGGE N. 216 DEL 2011 PROROGA DI TERMINI PREVISTI DA DISPOSIZIONI LEGISLATIVE	6.200	6.200
LEGGE DI VARIAZIONE AL BILANCIO N. 182 DEL 2012 PROVVEDIMENTO DI ASSESTAMENTO ANNO 2012	66.000	66.000

ALLEGATO A/2 ENTRATE - VARIAZIONI 2012 PER TITOLI, CATEGORIE E PROVVEDIMENTI

(MIGLIAIA DI EURO)

	COMPETENZA	CASSA
CATEGORIA V - LOTTO, LOTTERIE ED ALTRE ATTIVITA' DI GIUOCO	83.400	83.400
DECRETO LEGGE N. 216 DEL 2011 PROROGA DI TERMINI PREVISTI DA DISPOSIZIONI LEGISLATIVE	-1.600	-1.600
LEGGE DI VARIAZIONE AL BILANCIO N. 182 DEL 2012 PROVVEDIMENTO DI ASSESTAMENTO ANNO 2012	85.000	85.000
TITOLO II - ENTRATE EXTRA-TRIBUTARIE	8.760.554	8.760.494
CATEGORIA VI - PROVENTI SPECIALI	-29.458	-34.458
DECRETO DEL PRESIDENTE DELLA REPUBBLICA N. 469 DEL 1999 REGOLAMENTO RECANTE NORME DI SEMPLIFICAZIONE DEL PROCEDIMENTO PER IL VERSAMENTO DI SOMME ALL'ENTRATA E LA RIASSEGNAZIONE ALLE UNITA' PREVISIONALI DI BASE PER LA SPESA DEL BILANCIO DELLO STATO, CON PARTICOLARE RIFERIMENTO AI FINANZIAMENTI DELL'UNIONE EUROPEA, AI SENSI DELL'ARTICOLO 20, COMMA 8, DELLA LEGGE 15 MARZO 1997, N. 59.	2.957	2.957
ARTICOLO 2	2.957	2.957
LEGGE DI VARIAZIONE AL BILANCIO N. 182 DEL 2012 PROVVEDIMENTO DI ASSESTAMENTO ANNO 2012	-32.415	-37.415
CATEGORIA VII - PROVENTI DI SERVIZI PUBBLICI MINORI	5.721.948	5.727.928
DECRETO DEL PRESIDENTE DELLA REPUBBLICA N. 469 DEL 1999 REGOLAMENTO RECANTE NORME DI SEMPLIFICAZIONE DEL PROCEDIMENTO PER IL VERSAMENTO DI SOMME ALL'ENTRATA E LA RIASSEGNAZIONE ALLE UNITA' PREVISIONALI DI BASE PER LA SPESA DEL BILANCIO DELLO STATO, CON PARTICOLARE RIFERIMENTO AI FINANZIAMENTI DELL'UNIONE EUROPEA, AI SENSI DELL'ARTICOLO 20, COMMA 8, DELLA LEGGE 15 MARZO 1997, N. 59.	920.277	920.277
ARTICOLO 2	920.277	920.277
DECRETO LEGGE N. 143 DEL 2008 INTERVENTI URGENTI IN MATERIA DI FUNZIONALITA DEL SISTEMA GIUDIZIARIO	72.864	72.864
LEGGE N. 96 DEL 2012 NORME IN MATERIA DI RIDUZIONE DEI CONTRIBUTI PUBBLICI IN FAVORE DEI PARTITI E DEI MOVIMENTI POLITICI, NONCHE' MISURE PER GARANTIRE LA TRASPARENZA E I CONTROLLI DEI RENDICONTI DEI MEDESIMI. DELEGA AL GOVERNO PER L'ADOZIONE DI UN TESTO UNICO DELLE LEGGI CONCERNENTI IL FINANZIAMENTO DEI PARTITI E DEI MOVIMENTI POLITICI E PER L'ARMONIZZAZIONE DEL REGIME RELATIVO ALLE DETRAZIONI FISCALI	91.246	91.246
DECRETO LEGGE N. 1 DEL 2012 DISPOSIZIONI URGENTI PER LA CONCORRENZA, LO SVILUPPO DELLE INFRASTRUTTURE E LA COMPETITIVITA'.	3.670.200	3.670.200
DECRETO LEGGE N. 16 DEL 2012 DISPOSIZIONI URGENTI IN MATERIA DI SEMPLIFICAZIONI TRIBUTARIE, DI EFFICIENTAMENTO E POTENZIAMENTO DELLE PROCEDURE DI ACCERTAMENTO	113.100	113.100
DECRETO LEGGE N. 95 DEL 2012 DISPOSIZIONI URGENTI PER LA REVISIONE DELLA SPESA PUBBLICA CON INVARIANZA DEI SERVIZI AI CITTADINI	50.000	50.000
DECRETO LEGGE N. 179 DEL 2012 ULTERIORI MISURE URGENTI PER LA CRESCITA DEL PAESE	10.700	10.700
LEGGE DI VARIAZIONE AL BILANCIO N. 182 DEL 2012 PROVVEDIMENTO DI ASSESTAMENTO ANNO 2012	793.560	799.540
CATEGORIA VIII - PROVENTI DEI BENI DELLO STATO	78.953	78.953
DECRETO DEL PRESIDENTE DELLA REPUBBLICA N. 469 DEL 1999 REGOLAMENTO RECANTE NORME DI SEMPLIFICAZIONE DEL PROCEDIMENTO PER IL VERSAMENTO DI SOMME ALL'ENTRATA E LA RIASSEGNAZIONE ALLE UNITA' PREVISIONALI DI BASE PER LA SPESA DEL BILANCIO DELLO STATO, CON PARTICOLARE RIFERIMENTO AI FINANZIAMENTI DELL'UNIONE EUROPEA, AI SENSI DELL'ARTICOLO 20, COMMA 8, DELLA LEGGE 15 MARZO 1997, N. 59.	78.953	78.953
ARTICOLO 2	78.953	78.953
CATEGORIA IX - PRODOTTI NETTI DI AZIENDE AUTONOME ED UTILI DI GESTIONI	-437.058	-437.058
DECRETO DEL PRESIDENTE DELLA REPUBBLICA N. 469 DEL 1999 REGOLAMENTO RECANTE NORME DI SEMPLIFICAZIONE DEL PROCEDIMENTO PER IL VERSAMENTO DI SOMME ALL'ENTRATA E LA RIASSEGNAZIONE ALLE UNITA' PREVISIONALI DI BASE PER LA SPESA DEL BILANCIO DELLO STATO, CON PARTICOLARE RIFERIMENTO AI FINANZIAMENTI DELL'UNIONE EUROPEA, AI SENSI DELL'ARTICOLO 20, COMMA 8, DELLA LEGGE 15 MARZO 1997, N. 59.	36.641	36.641
ARTICOLO 2	36.641	36.641

04/07/2013

999/659/3

ALLEGATO A/2 ENTRATE - VARIAZIONI 2012 PER TITOLI, CATEGORIE E PROVVEDIMENTI

(MIGLIAIA DI EURO)

	COMPETENZA	CASSA
LEGGE DI VARIAZIONE AL BILANCIO N. 182 DEL 2012 PROVVEDIMENTO DI ASSESTAMENTO ANNO 2012	-473.699	-473.699
CATEGORIA X - INTERESSI SU ANTICIPAZIONI E CREDITI VARI DEL TESORO	565.199	565.199
DECRETO DEL PRESIDENTE DELLA REPUBBLICA N. 469 DEL 1999 REGOLAMENTO RECANTE NORME DI SEMPLIFICAZIONE DEL PROCEDIMENTO PER IL VERSAMENTO DI SOMME ALL'ENTRATA E LA RIASSEGNAZIONE ALLE UNITA' PREVISIONALI DI BASE PER LA SPESA DEL BILANCIO DELLO STATO, CON PARTICOLARE RIFERIMENTO AI FINANZIAMENTI DELL'UNIONE EUROPEA, AI SENSI DELL'ARTICOLO 20, COMMA 8, DELLA LEGGE 15 MARZO 1997, N. 59.	565.899	565.899
ARTICOLO 2	565.899	565.899
LEGGE DI VARIAZIONE AL BILANCIO N. 182 DEL 2012 PROVVEDIMENTO DI ASSESTAMENTO ANNO 2012	-700	-700
CATEGORIA XI - RICUPERI, RIMBORSI E CONTRIBUTI	3.340.633	3.339.593
LEGGE N. 183 DEL 1987 COORDINAMENTO DELLE POLITICHE RIGUARDANTI L'APPARTENENZA DELL'ITALIA ALLE COMUNITA' EUROPEE ED ADEGUAMENTO DELL'ORDINAMENTO INTERNO AGLI ATTI NORMATIVI COMUNITARI	252	252
DECRETO DEL PRESIDENTE DELLA REPUBBLICA N. 469 DEL 1999 REGOLAMENTO RECANTE NORME DI SEMPLIFICAZIONE DEL PROCEDIMENTO PER IL VERSAMENTO DI SOMME ALL'ENTRATA E LA RIASSEGNAZIONE ALLE UNITA' PREVISIONALI DI BASE PER LA SPESA DEL BILANCIO DELLO STATO, CON PARTICOLARE RIFERIMENTO AI FINANZIAMENTI DELL'UNIONE EUROPEA, AI SENSI DELL'ARTICOLO 20, COMMA 8, DELLA LEGGE 15 MARZO 1997, N. 59.	1.606.718	1.606.718
ARTICOLO 2	1.606.718	1.606.718
DECRETO LEGGE N. 201 DEL 2011 DISPOSIZIONI URGENTI PER LA CRESCITA, L'EQUITA' ED IL CONSOLIDAMENTO DEI CONTI PUBBLICI.	14.800	14.800
LEGGE DI BILANCIO N. 184 DEL 2011 BILANCIO DI PREVISIONE DELLO STATO PER L'ANNO FINANZIARIO 2012 E BILANCIO PLURIENNALE PER IL TRIENNIO 2012-2014	18.356	18.356
ARTICOLO 6	3.897	3.897
DECRETO LEGGE N. 1 DEL 2012 DISPOSIZIONI URGENTI PER LA CONCORRENZA, LO SVILUPPO DELLE INFRASTRUTTURE E LA COMPETITIVITA'.	14.804	14.804
DECRETO LEGGE N. 16 DEL 2012 DISPOSIZIONI URGENTI IN MATERIA DI SEMPLIFICAZIONI TRIBUTARIE, DI EFFICIENTAMENTO E POTENZIAMENTO DELLE PROCEDURE DI ACCERTAMENTO	530.000	530.000
DECRETO LEGGE N. 95 DEL 2012 DISPOSIZIONI URGENTI PER LA REVISIONE DELLA SPESA PUBBLICA CON INVARIANZA DEI SERVIZI AI CITTADINI	1.202.500	1.202.500
DECRETO LEGGE N. 179 DEL 2012 ULTERIORI MISURE URGENTI PER LA CRESCITA DEL PAESE	77.620	77.620
LEGGE DI VARIAZIONE AL BILANCIO N. 182 DEL 2012 PROVVEDIMENTO DI ASSESTAMENTO ANNO 2012	-124.417	-125.457
CATEGORIA XII - PARTITE CHE SI COMPENSANO NELLA SPESA	-479.664	-479.664
DECRETO DEL PRESIDENTE DELLA REPUBBLICA N. 469 DEL 1999 REGOLAMENTO RECANTE NORME DI SEMPLIFICAZIONE DEL PROCEDIMENTO PER IL VERSAMENTO DI SOMME ALL'ENTRATA E LA RIASSEGNAZIONE ALLE UNITA' PREVISIONALI DI BASE PER LA SPESA DEL BILANCIO DELLO STATO, CON PARTICOLARE RIFERIMENTO AI FINANZIAMENTI DELL'UNIONE EUROPEA, AI SENSI DELL'ARTICOLO 20, COMMA 8, DELLA LEGGE 15 MARZO 1997, N. 59.	10.340	10.340
ARTICOLO 2	10.340	10.340
LEGGE DI VARIAZIONE AL BILANCIO N. 182 DEL 2012 PROVVEDIMENTO DI ASSESTAMENTO ANNO 2012	-490.004	-490.004
TITOLO III - ALIENAZIONE ED AMMORTAMENTO DI BENI PATRIMONIALI E RISCOSSIONE DI CREDITI	1.190.278	1.190.278
CATEGORIA XIII - VENDITA DI BENI ED AFFRANCAZIONE DI CANONI	3.611	3.611
DECRETO DEL PRESIDENTE DELLA REPUBBLICA N. 469 DEL 1999 REGOLAMENTO RECANTE NORME DI SEMPLIFICAZIONE DEL PROCEDIMENTO PER IL VERSAMENTO DI SOMME ALL'ENTRATA E LA RIASSEGNAZIONE ALLE UNITA' PREVISIONALI DI BASE PER LA SPESA DEL BILANCIO DELLO STATO, CON PARTICOLARE RIFERIMENTO AI FINANZIAMENTI DELL'UNIONE EUROPEA, AI SENSI DELL'ARTICOLO 20, COMMA 8, DELLA LEGGE 15 MARZO 1997, N. 59.	3.611	3.611
ARTICOLO 2	3.611	3.611
CATEGORIA XV - RIMBORSO DI ANTICIPAZIONI E DI CREDITI VARI DEL TESORO	1.186.667	1.186.667

ALLEGATO A/2 ENTRATE - VARIAZIONI 2012 PER TITOLI, CATEGORIE E PROVVEDIMENTI

(MIGLIAIA DI EURO)

	COMPETENZA	CASSA
DECRETO DEL PRESIDENTE DELLA REPUBBLICA N. 469 DEL 1999 REGOLAMENTO RECANTE NORME DI SEMPLIFICAZIONE DEL PROCEDIMENTO PER IL VERSAMENTO DI SOMME ALL'ENTRATA E LA RIASSEGNAZIONE ALLE UNITA' PREVISIONALI DI BASE PER LA SPESA DEL BILANCIO DELLO STATO, CON PARTICOLARE RIFERIMENTO AI FINANZIAMENTI DELL'UNIONE EUROPEA, AI SENSI DELL'ARTICOLO 20, COMMA 8, DELLA LEGGE 15 MARZO 1997, N. 59.	1.186.936	1.186.936
ARTICOLO 2	1.186.936	1.186.936
LEGGE DI VARIAZIONE AL BILANCIO N. 182 DEL 2012 PROVVEDIMENTO DI ASSESTAMENTO ANNO 2012	-269	-269
TITOLO IV - ACCENSIONE DI PRESTITI	16.158.778	21.473.356
ACCENSIONE DI PRESTITI	16.158.778	21.473.356
DECRETO DEL PRESIDENTE DELLA REPUBBLICA N. 469 DEL 1999 REGOLAMENTO RECANTE NORME DI SEMPLIFICAZIONE DEL PROCEDIMENTO PER IL VERSAMENTO DI SOMME ALL'ENTRATA E LA RIASSEGNAZIONE ALLE UNITA' PREVISIONALI DI BASE PER LA SPESA DEL BILANCIO DELLO STATO, CON PARTICOLARE RIFERIMENTO AI FINANZIAMENTI DELL'UNIONE EUROPEA, AI SENSI DELL'ARTICOLO 20, COMMA 8, DELLA LEGGE 15 MARZO 1997, N. 59.	10.063.954	10.063.954
ARTICOLO 2	10.063.954	10.063.954
LEGGE DI VARIAZIONE AL BILANCIO N. 182 DEL 2012 PROVVEDIMENTO DI ASSESTAMENTO ANNO 2012	6.094.823	11.409.401
TOTALE COMPLESSIVO	24.414.867	29.478.413

04/07/2013

999/660/1

ALLEGATO B/1 SPESE - VARIAZIONI 2012 PER PROVVEDIMENTI, MISSIONE E PROGRAMMA

(MIGLIAIA DI EURO)

	COMPETENZA	CASSA
REGIO DECRETO N. 1978 DEL 1926 PROVENTI PER ESAMI TECNICI, VERIFICHE , PROVE, ECC. EFFETTUATI DALL'ISTITUTO, DALLA SCUOLA SUPERIORE DI SPECIALIZZAZIONE IN T L C , PER CONTO A FAVORE DI SERVIZI.	-	-
Ricerca e innovazione (17)	-	-
Sviluppo, innovazione e ricerca in materia di energia ed in ambito minerario ed industriale (17.14)	-	-
LEGGE N. 633 DEL 1941 PROTEZIONE DEL DIRITTO D'AUTORE E DI ALTRI DIRITTI CONNESSI AL SUO ESERCIZIO	-	-
Ricerca e innovazione (17)	-	-
Sviluppo, innovazione e ricerca in materia di energia ed in ambito minerario ed industriale (17.14)	-	-
LEGGE N. 385 DEL 1978 FONDO STRAORDINARIO - ESPOSTO IN TABELLA C	-	-
L'Italia in Europa e nel mondo (4)	321	321
Protocollo internazionale (4.1)	16	16
Cooperazione culturale e scientifico-tecnologica (4.3)	19	19
Cooperazione economica e relazioni internazionali (4.4)	11	11
Cooperazione in materia culturale (4.5)	13	13
Promozione della pace e sicurezza internazionale (4.6)	19	19
Integrazione europea (4.7)	8	8
Italiani nel mondo e politiche migratorie (4.8)	11	11
Promozione del sistema Paese (4.9)	16	16
Partecipazione italiana alle politiche di bilancio in ambito UE (4.10)	180	180
Coordinamento dell'Amministrazione in ambito internazionale (4.14)	18	18
Comunicazione in ambito internazionale (4.15)	9	9
Difesa e sicurezza del territorio (5)	2.923	2.923
Approntamento e impiego Carabinieri per la difesa e la sicurezza (5.1)	28	28
Approntamento e impiego delle forze terrestri (5.2)	851	851
Approntamento e impiego delle forze navali (5.3)	839	839
Approntamento e impiego delle forze aeree (5.4)	368	368
Pianificazione generale delle Forze Armate e approvvigionamenti militari (5.6)	836	836
Giustizia (6)	1.906	1.906
Giustizia civile e penale (6.2)	1.906	1.906
Ordine pubblico e sicurezza (7)	73	73
Concorso della Guardia di Finanza alla sicurezza pubblica (7.5)	11	11
Sicurezza e controllo nei mari, nei porti e sulle coste (7.7)	62	62
Agricoltura, politiche agroalimentari e pesca (9)	465	465
Politiche europee ed internazionali nel settore agricolo e della pesca (9.2)	115	115

ALLEGATO B/1 SPESE - VARIAZIONI 2012 PER PROVVEDIMENTI, MISSIONE E PROGRAMMA

(MIGLIAIA DI EURO)

	COMPETENZA	CASSA
Vigilanza, prevenzione e repressione frodi nel settore agricolo, agroalimentare, agroindustriale e forestale (9.5)	211	211
Sviluppo e sostenibilita' del settore agricolo, agroindustriale e mezzi tecnici di produzione (9.6)	90	90
Sviluppo delle filiere agroalimentari, tutela e valorizzazione delle produzioni di qualita' e tipiche (9.7)	50	50
Energia e diversificazione delle fonti energetiche (10)	41	41
Gestione, regolamentazione, sicurezza e infrastrutture del settore energetico (10.6)	41	41
Competitivita' e sviluppo delle imprese (11)	302	302
Regolamentazione, incentivazione dei settori imprenditoriali, riassetti industriali, sperimentazione tecnologica, lotta alla contraffazione, tutela della proprieta' industriale. (11.5)	102	102
Promozione, coordinamento, sostegno e vigilanza del movimento cooperativo (11.6)	50	50
Incentivazione per lo sviluppo industriale nell'ambito delle politiche di sviluppo e coesione (11.7)	150	150
Regolazione dei mercati (12)	74	74
Vigilanza sui mercati e sui prodotti, promozione della concorrenza e tutela dei consumatori (12.4)	74	74
Diritto alla mobilita' (13)	1.574	1.574
Sviluppo e sicurezza della mobilita' stradale (13.1)	1.391	1.391
Autotrasporto ed intermodalita' (13.2)	40	40
Sviluppo e sicurezza del trasporto aereo (13.4)	14	14
Sviluppo e sicurezza del trasporto ferroviario (13.5)	26	26
Sviluppo e sicurezza della mobilita' locale (13.6)	40	40
Sviluppo e sicurezza della navigazione e del trasporto marittimo e per vie d'acqua interne (13.9)	64	64
Infrastrutture pubbliche e logistica (14)	579	579
Sistemi idrici, idraulici ed elettrici (14.5)	427	427
Sicurezza, vigilanza e regolamentazione in materia di opere pubbliche e delle costruzioni (14.9)	27	27
Opere strategiche, edilizia statale ed interventi speciali e per pubbliche calamita' (14.10)	103	103
Sistemi stradali, autostradali, ferroviari ed intermodali (14.11)	22	22
Comunicazioni (15)	615	615
Pianificazione, regolamentazione, vigilanza e controllo delle comunicazioni elettroniche e radiodiffusione (15.5)	515	515
Regolamentazione e vigilanza del settore postale (15.7)	22	22
Servizi di comunicazione elettronica e di radiodiffusione (15.8)	78	78
Commercio internazionale ed internazionalizzazione del sistema produttivo (16)	109	109
Politica commerciale in ambito internazionale (16.4)	58	58
Sostegno all'internazionalizzazione delle imprese e promozione del made in Italy (16.5)	51	51
Ricerca e innovazione (17)	459	459
Ricerca in materia ambientale (17.3)	2	2
Ricerca in materia di beni e attivita' culturali (17.4)	302	302

04/07/2013

999/660/3

ALLEGATO B/1 SPESE - VARIAZIONI 2012 PER PROVVEDIMENTI, MISSIONE E PROGRAMMA

(MIGLIAIA DI EURO)

	COMPETENZA	CASSA
Ricerca scientifica e tecnologica applicata (17.9)	36	36
Ricerca scientifica e tecnologica di base (17.10)	13	13
Sviluppo, innovazione e ricerca in materia di energia ed in ambito minerario ed industriale (17.14)	32	32
Innovazione Tecnologica e ricerca per lo sviluppo delle comunicazioni e della societa' dell'informazione (17.18)	62	62
Ricerca per il settore della sanita' pubblica (17.20)	13	13
Sviluppo sostenibile e tutela del territorio e dell'ambiente (18)	219	219
Prevenzione e riduzione integrata dell'inquinamento (18.3)	36	36
Sviluppo sostenibile (18.5)	23	23
Coordinamento generale, informazione ed educazione ambientale; comunicazione ambientale (18.11)	18	18
Tutela e conservazione del territorio e delle risorse idriche, trattamento e smaltimento rifiuti, bonifiche (18.12)	76	76
Tutela e conservazione della fauna e della flora, salvaguardia della biodiversita' e dell'ecosistema marino (18.13)	67	67
Casa e assetto urbanistico (19)	14	14
Politiche abitative, urbane e territoriali (19.2)	14	14
Tutela della salute (20)	289	289
Prevenzione e comunicazione in materia sanitaria umana e coordinamento in ambito internazionale (20.1)	125	125
Sanita' pubblica veterinaria, igiene e sicurezza degli alimenti (20.2)	58	58
Programmazione sanitaria in materia di livelli essenziali di assistenza e assistenza in materia sanitaria umana (20.3)	82	82
Regolamentazione e vigilanza in materia di prodotti farmaceutici ed altri prodotti sanitari ad uso umano e di sicurezza delle cure (20.4)	23	23
Tutela e valorizzazione dei beni e attivita' culturali e paesaggistici (21)	902	902
Sostegno, valorizzazione e tutela del settore dello spettacolo (21.2)	34	34
Tutela dei beni archeologici (21.6)	115	115
Tutela dei beni archivistici (21.9)	86	86
Tutela dei beni librari, promozione e sostegno del libro e dell'editoria (21.10)	86	86
Tutela delle belle arti, dell'architettura e dell' arte contemporanea; tutela e valorizzazione del paesaggio (21.12)	177	177
Valorizzazione del patrimonio culturale (21.13)	46	46
Coordinamento ed indirizzo per la salvaguardia del patrimonio culturale (21.14)	53	53
Tutela del patrimonio culturale (21.15)	305	305
Istruzione scolastica (22)	545	545
Programmazione e coordinamento dell'istruzione scolastica (22.1)	4	4
Iniziative per lo sviluppo del sistema istruzione scolastica e per il diritto allo studio (22.8)	70	70
Istruzione post-secondaria, degli adulti e livelli essenziali per l'istruzione e formazione professionale (22.15)	10	10
Realizzazione degli indirizzi e delle politiche in ambito territoriale in materia di istruzione (22.16)	461	461
Istruzione universitaria (23)	100	100

ALLEGATO B/1 SPESE - VARIAZIONI 2012 PER PROVVEDIMENTI, MISSIONE E PROGRAMMA

(MIGLIAIA DI EURO)

	COMPETENZA	CASSA
Diritto allo studio nell'istruzione universitaria (23.1)	14	14
Istituti di alta cultura (23.2)	29	29
Sistema universitario e formazione post-universitaria (23.3)	58	58
Diritti sociali, politiche sociali e famiglia (24)	336	336
Terzo settore: associazionismo, volontariato, Onlus e formazioni sociali (24.2)	12	12
Garanzia dei diritti dei cittadini (24.6)	265	265
Trasferimenti assistenziali a enti previdenziali, finanziamento nazionale spesa sociale, promozione e programmazione politiche sociali, monitoraggio e valutazione interventi (24.12)	59	59
Politiche previdenziali (25)	133	133
Previdenza obbligatoria e complementare, assicurazioni sociali (25.3)	133	133
Politiche per il lavoro (26)	602	602
Politiche attive e passive del lavoro (26.6)	90	90
Coordinamento e integrazione delle politiche del lavoro e delle politiche sociali, innovazione e coordinamento amministrativo (26.7)	54	54
Politiche di regolamentazione in materia di rapporti di lavoro (26.8)	57	57
Programmazione e coordinamento della vigilanza in materia di prevenzione e osservanza delle norme di legislazione sociale e del lavoro (26.9)	27	27
Servizi e sistemi informativi per il lavoro (26.10)	68	68
Servizi territoriali per il lavoro (26.11)	291	291
Servizi di comunicazione istituzionale e informazione in materia di politiche del lavoro e in materia di politiche sociali (26.12)	15	15
Immigrazione, accoglienza e garanzia dei diritti (27)	32	32
Flussi migratori per motivi di lavoro e politiche di integrazione sociale delle persone immigrate (27.6)	32	32
Sviluppo e riequilibrio territoriale (28)	118	118
Politiche per lo sviluppo economico ed il miglioramento istituzionale delle aree sottoutilizzate (28.4)	118	118
Politiche economico-finanziarie e di bilancio (29)	9.868	9.868
Regolazione giurisdizione e coordinamento del sistema della fiscalita' (29.1)	796	796
Prevenzione e repressione delle frodi e delle violazioni agli obblighi fiscali (29.3)	20	20
Regolamentazione e vigilanza sul settore finanziario (29.4)	257	257
Analisi e programmazione economico-finanziaria (29.6)	1.019	1.019
Analisi, monitoraggio e controllo della finanza pubblica e politiche di bilancio (29.7)	7.776	7.776
Servizi istituzionali e generali delle amministrazioni pubbliche (32)	5.557	5.557
Servizi e affari generali per le amministrazioni di competenza (32.3)	5.131	5.131
Servizi generali, formativi ed approvvigionamenti per le Amministrazioni pubbliche (32.4)	326	326
Rappresentanza, difesa in giudizio e consulenza legale in favore delle Amministrazioni dello Stato e degli enti autorizzati (32.5)	101	101
Fondi da ripartire (33)	-28.155	-28.155

04/07/2013

999/660/5

ALLEGATO B/1 SPESE - VARIAZIONI 2012 PER PROVVEDIMENTI, MISSIONE E PROGRAMMA

(MIGLIAIA DI EURO)

	COMPETENZA	CASSA
Fondi da assegnare (33.1)	-28.155	-28.155
LEGGE N. 831 DEL 1986 DISPOSIZIONI PER LA REALIZZAZIONE DI UN PROGRAMMA DI INTERVENTI PER L'ADEGUAMENTO ALLE ESIGENZE OPERATIVE DELLE INFRASTRUTTURE DEL CORPO DELLA GUARDIA DI FINANZA	-	-
ARTICOLO 9	-	-
Ordine pubblico e sicurezza (7)	-	-
Concorso della Guardia di Finanza alla sicurezza pubblica (7.5)	-	-
Politiche economico-finanziarie e di bilancio (29)	-	-
Prevenzione e repressione delle frodi e delle violazioni agli obblighi fiscali (29.3)	-	-
LEGGE N. 183 DEL 1987 COORDINAMENTO DELLE POLITICHE RIGUARDANTI L'APPARTENENZA DELL'ITALIA ALLE COMUNITA' EUROPEE ED ADEGUAMENTO DELL'ORDINAMENTO INTERNO AGLI ATTI NORMATIVI COMUNITARI	252	252
Competitivita' e sviluppo delle imprese (11)	248	248
Regolamentazione, incentivazione dei settori imprenditoriali, riassetto industriali, sperimentazione tecnologica, lotta alla contraffazione, tutela della proprieta' industriale. (11.5)	248	248
Infrastrutture pubbliche e logistica (14)	2	2
Sistemi idrici, idraulici ed elettrici (14.5)	2	2
Servizi istituzionali e generali delle amministrazioni pubbliche (32)	3	3
Servizi e affari generali per le amministrazioni di competenza (32.3)	3	3
LEGGE N. 94 DEL 1997 MODIFICHE ALLA LEGGE 5 AGOSTO 1978, N. 468, E SUCCESSIVE MODIFICAZIONI E INTEGRAZIONI, RECANTE NORME DI CONTABILITA' GENERALE DELLO STATO IN MATERIA DI BILANCIO. DELEGA AL GOVERNO PER L'INDIVIDUAZIONE DELLE UNITA' PREVISIONALI DI BASE DEL BILANCIO DELLO STATO	-	-
Amministrazione generale e supporto alla rappresentanza generale di Governo e dello Stato sul territorio (2)	5.663	5.663
Attuazione da parte delle Prefetture - Uffici Territoriali del Governo delle missioni del Ministero dell'Interno sul territorio (2.2)	5.663	5.663
Supporto alla rappresentanza generale di Governo e dello Stato sul territorio e amministrazione generale sul territorio (2.3)	-	-1
Relazioni finanziarie con le autonomie territoriali (3)	7.042	4.388
Interventi, servizi e supporto alle autonomie territoriali (3.2)	4.462	1.799
Elaborazione, quantificazione, e assegnazione dei trasferimenti erariali; determinazione dei rimborsi agli enti locali anche in via perequativa (3.3)	2.580	2.589
Regolazioni contabili ed altri trasferimenti alle Regioni a statuto speciale (3.5)	-	-10.527
Rapporti finanziari con Enti territoriali (3.7)	-	10.527
L'Italia in Europa e nel mondo (4)	739	-174.261
Protocollo internazionale (4.1)	-	-
Cooperazione allo sviluppo (4.2)	-	-
Cooperazione culturale e scientifico-tecnologica (4.3)	-	-
Cooperazione economica e relazioni internazionali (4.4)	-	-
Cooperazione in materia culturale (4.5)	1.595	1.595
Promozione della pace e sicurezza internazionale (4.6)	-	-

ALLEGATO B/1 SPESE - VARIAZIONI 2012 PER PROVVEDIMENTI, MISSIONE E PROGRAMMA

(MIGLIAIA DI EURO)

	COMPETENZA	CASSA
Integrazione europea (4.7)	-	-
Italiani nel mondo e politiche migratorie (4.8)	-	-
Promozione del sistema Paese (4.9)	-	-
Partecipazione italiana alle politiche di bilancio in ambito UE (4.10)	250	250
Presenza dello Stato all'estero tramite le strutture diplomatico-consolari (4.12)	7.700	7.700
Rappresentanza all'estero e servizi ai cittadini e alle imprese (4.13)	-9.297	-9.297
Coordinamento dell'Amministrazione in ambito internazionale (4.14)	-	-
Comunicazione in ambito internazionale (4.15)	491	491
Cooperazione economica, finanziaria e infrastrutturale (4.16)	-	-175.000
Difesa e sicurezza del territorio (5)	718.244	732.885
Approntamento e impiego Carabinieri per la difesa e la sicurezza (5.1)	117.519	155.519
Approntamento e impiego delle forze terrestri (5.2)	749.035	699.035
Approntamento e impiego delle forze navali (5.3)	139.558	139.558
Approntamento e impiego delle forze aeree (5.4)	251.007	275.445
Funzioni non direttamente collegate ai compiti di difesa militare (5.5)	3.387	-1.912
Pianificazione generale delle Forze Armate e approvvigionamenti militari (5.6)	716.658	724.161
Missioni militari di pace (5.8)	-1.258.921	-1.258.921
Giustizia (6)	33.004	33.004
Amministrazione penitenziaria (6.1)	15.201	15.051
Giustizia civile e penale (6.2)	17.623	17.773
Giustizia minorile (6.3)	180	180
Ordine pubblico e sicurezza (7)	64.729	75.003
Concorso della Guardia di Finanza alla sicurezza pubblica (7.5)	125	125
Sicurezza pubblica in ambito rurale e montano (7.6)	-	-
Sicurezza e controllo nei mari, nei porti e sulle coste (7.7)	1.998	12.272
Contrasto al crimine, tutela dell'ordine e della sicurezza pubblica (7.8)	43.231	45.642
Servizio permanente dell'Arma dei Carabinieri per la tutela dell'ordine e la sicurezza pubblica (7.9)	9.850	9.850
Pianificazione e coordinamento Forze di polizia (7.10)	9.525	7.114
Soccorso civile (8)	17.009	17.009
Interventi per soccorsi (8.1)	-	-
Organizzazione e gestione del sistema nazionale di difesa civile (8.2)	-	-
Prevenzione dal rischio e soccorso pubblico (8.3)	17.009	17.009
Interventi per pubbliche calamita' (8.4)	-	-
Agricoltura, politiche agroalimentari e pesca (9)	1.285	1.285

04/07/2013

999/660/7

ALLEGATO B/1 SPESE - VARIAZIONI 2012 PER PROVVEDIMENTI, MISSIONE E PROGRAMMA

(MIGLIAIA DI EURO)

	COMPETENZA	CASSA
Politiche europee ed internazionali nel settore agricolo e della pesca (9.2)	97	97
Vigilanza, prevenzione e repressione frodi nel settore agricolo, agroalimentare, agroindustriale e forestale (9.5)	86	86
Sviluppo e sostenibilita' del settore agricolo, agroindustriale e mezzi tecnici di produzione (9.6)	497	497
Sviluppo delle filiere agroalimentari, tutela e valorizzazione delle produzioni di qualita' e tipiche (9.7)	605	605
Energia e diversificazione delle fonti energetiche (10)	288	275
Gestione, regolamentazione, sicurezza e infrastrutture del settore energetico (10.6)	288	275
Competitivita' e sviluppo delle imprese (11)	18.102	18.039
Regolamentazione, incentivazione dei settori imprenditoriali, riassetto industriali, sperimentazione tecnologica, lotta alla contraffazione, tutela della proprieta' industriale. (11.5)	91	136
Promozione, coordinamento, sostegno e vigilanza del movimento cooperativo (11.6)	6.777	6.720
Incentivazione per lo sviluppo industriale nell'ambito delle politiche di sviluppo e coesione (11.7)	11.233	11.183
Regolazione dei mercati (12)	2.541	923
Vigilanza sui mercati e sui prodotti, promozione della concorrenza e tutela dei consumatori (12.4)	2.541	923
Diritto alla mobilita' (13)	22.001	11.878
Sviluppo e sicurezza della mobilita' stradale (13.1)	21.564	21.584
Autotrasporto ed intermodalita' (13.2)	99	-872
Sviluppo e sicurezza del trasporto aereo (13.4)	61	64
Sviluppo e sicurezza del trasporto ferroviario (13.5)	150	152
Sviluppo e sicurezza della mobilita' locale (13.6)	87	-41.135
Sviluppo e sicurezza della navigazione e del trasporto marittimo e per vie d'acqua interne (13.9)	39	32.084
Infrastrutture pubbliche e logistica (14)	331	175.377
Sistemi idrici, idraulici ed elettrici (14.5)	-	-121
Sicurezza, vigilanza e regolamentazione in materia di opere pubbliche e delle costruzioni (14.9)	129	133
Opere strategiche, edilizia statale ed interventi speciali e per pubbliche calamita' (14.10)	100	-83.741
Sistemi stradali, autostradali, ferroviari ed intermodali (14.11)	102	259.106
Comunicazioni (15)	900	1.034
Pianificazione, regolamentazione, vigilanza e controllo delle comunicazioni elettroniche e radiodiffusione (15.5)	900	1.020
Regolamentazione e vigilanza del settore postale (15.7)	1	-
Servizi di comunicazione elettronica e di radiodiffusione (15.8)	-	14
Commercio internazionale ed internazionalizzazione del sistema produttivo (16)	31	101
Politica commerciale in ambito internazionale (16.4)	25	101
Sostegno all'internazionalizzazione delle imprese e promozione del made in Italy (16.5)	6	-
Ricerca e innovazione (17)	504	-14.026
Ricerca in materia ambientale (17.3)	2	1

ALLEGATO B/1 SPESE - VARIAZIONI 2012 PER PROVVEDIMENTI, MISSIONE E PROGRAMMA

(MIGLIAIA DI EURO)

	COMPETENZA	CASSA
Ricerca in materia di beni e attivita' culturali (17.4)	200	200
Ricerca scientifica e tecnologica applicata (17.9)	-	-
Ricerca scientifica e tecnologica di base (17.10)	-	-
Ricerca tecnologica nel settore della difesa (17.11)	-	-14.500
Sviluppo, innovazione e ricerca in materia di energia ed in ambito minerario ed industriale (17.14)	207	177
Innovazione Tecnologica e ricerca per lo sviluppo delle comunicazioni e della societa' dell'informazione (17.18)	60	60
Ricerca per il settore della sanita' pubblica (17.20)	35	35
Sviluppo sostenibile e tutela del territorio e dell'ambiente (18)	6.797	7.431
Prevenzione e riduzione integrata dell'inquinamento (18.3)	4.388	4.356
Sviluppo sostenibile (18.5)	11	-297
Tutela e conservazione della fauna e della flora e salvaguardia della biodiversita' (18.7)	-	-
Vigilanza, prevenzione e repressione in ambito ambientale (18.8)	827	1.587
Prevenzione e riduzione dell'inquinamento elettromagnetico e impatto sui sistemi di comunicazione elettronica (18.10)	-	-
Coordinamento generale, informazione ed educazione ambientale; comunicazione ambientale (18.11)	387	362
Tutela e conservazione del territorio e delle risorse idriche, trattamento e smaltimento rifiuti, bonifiche (18.12)	9	292
Tutela e conservazione della fauna e della flora, salvaguardia della biodiversita' e dell'ecosistema marino (18.13)	1.174	1.131
Casa e assetto urbanistico (19)	30	30
Edilizia abitativa e politiche territoriali (19.1)	-	-
Politiche abitative, urbane e territoriali (19.2)	30	30
Tutela della salute (20)	1.608	1.608
Prevenzione e comunicazione in materia sanitaria umana e coordinamento in ambito internazionale (20.1)	190	190
Sanita' pubblica veterinaria, igiene e sicurezza degli alimenti (20.2)	125	125
Programmazione sanitaria in materia di livelli essenziali di assistenza e assistenza in materia sanitaria umana (20.3)	435	435
Regolamentazione e vigilanza in materia di prodotti farmaceutici ed altri prodotti sanitari ad uso umano e di sicurezza delle cure (20.4)	35	35
Vigilanza, prevenzione e repressione nel settore sanitario (20.5)	823	823
Tutela e valorizzazione dei beni e attivita' culturali e paesaggistici (21)	27.088	27.088
Sostegno, valorizzazione e tutela del settore dello spettacolo (21.2)	-	-
Vigilanza, prevenzione e repressione in materia di patrimonio culturale (21.5)	-	-
Tutela dei beni archeologici (21.6)	597	597
Tutela dei beni archivistici (21.9)	-	-
Tutela dei beni librari, promozione e sostegno del libro e dell'editoria (21.10)	17	17
Tutela delle belle arti, dell'architettura e dell' arte contemporanea; tutela e valorizzazione del paesaggio (21.12)	5.629	5.629
Valorizzazione del patrimonio culturale (21.13)	15.917	15.917
Coordinamento ed indirizzo per la salvaguardia del patrimonio culturale (21.14)	515	515

04/07/2013

999/660/9

ALLEGATO B/1 SPESE - VARIAZIONI 2012 PER PROVVEDIMENTI, MISSIONE E PROGRAMMA

(MIGLIAIA DI EURO)

	COMPETENZA	CASSA
Tutela del patrimonio culturale (21.15)	4.412	4.412
Istruzione scolastica (22)	2.638	2.629
Programmazione e coordinamento dell'istruzione scolastica (22.1)	518	518
Istruzione prescolastica (22.2)	-42.562	-42.562
Iniziative per lo sviluppo del sistema istruzione scolastica e per il diritto allo studio (22.8)	379	370
Istruzione primaria (22.11)	-4.885	-4.885
Istruzione secondaria di primo grado (22.12)	-2.217	-2.217
Istruzione secondaria di secondo grado (22.13)	50.815	50.815
Istruzione post-secondaria, degli adulti e livelli essenziali per l'istruzione e formazione professionale (22.15)	18	18
Realizzazione degli indirizzi e delle politiche in ambito territoriale in materia di istruzione (22.16)	572	572
Istruzione universitaria (23)	400	400
Diritto allo studio nell'istruzione universitaria (23.1)	-	-
Istituti di alta cultura (23.2)	-	-
Sistema universitario e formazione post-universitaria (23.3)	400	400
Diritti sociali, politiche sociali e famiglia (24)	124	124
Terzo settore: associazionismo, volontariato, Onlus e formazioni sociali (24.2)	90	90
Garanzia dei diritti dei cittadini (24.6)	-	-
Trasferimenti assistenziali a enti previdenziali, finanziamento nazionale spesa sociale, promozione e programmazione politiche sociali, monitoraggio e valutazione interventi (24.12)	34	34
Politiche previdenziali (25)	11	11
Previdenza obbligatoria e complementare, assicurazioni sociali (25.3)	11	11
Politiche per il lavoro (26)	237	239
Politiche attive e passive del lavoro (26.6)	10	10
Coordinamento e integrazione delle politiche del lavoro e delle politiche sociali, innovazione e coordinamento amministrativo (26.7)	-209	-207
Politiche di regolamentazione in materia di rapporti di lavoro (26.8)	201	201
Programmazione e coordinamento della vigilanza in materia di prevenzione e osservanza delle norme di legislazione sociale e del lavoro (26.9)	76	76
Servizi e sistemi informativi per il lavoro (26.10)	73	73
Servizi territoriali per il lavoro (26.11)	80	80
Servizi di comunicazione istituzionale e informazione in materia di politiche del lavoro e in materia di politiche sociali (26.12)	6	6
Immigrazione, accoglienza e garanzia dei diritti (27)	7.279	7.279
Garanzia dei diritti e interventi per lo sviluppo della coesione sociale (27.2)	7.197	7.197
Gestione flussi migratori (27.3)	46	46
Rapporti con le confessioni religiose e amministrazione del patrimonio del Fondo Edifici di Culto (27.5)	33	33

ALLEGATO B/1 SPESE - VARIAZIONI 2012 PER PROVVEDIMENTI, MISSIONE E PROGRAMMA

(MIGLIAIA DI EURO)

	COMPETENZA	CASSA
Flussi migratori per motivi di lavoro e politiche di integrazione sociale delle persone immigrate (27.6)	3	3
Rapporti con le confessioni religiose (27.7)	-	-
Sviluppo e riequilibrio territoriale (28)	-	-
Politiche per lo sviluppo economico ed il miglioramento istituzionale delle aree sottoutilizzate (28.4)	-	-
Politiche economico-finanziarie e di bilancio (29)	5.126	5.126
Regolazione giurisdizione e coordinamento del sistema della fiscalita' (29.1)	765	765
Prevenzione e repressione delle frodi e delle violazioni agli obblighi fiscali (29.3)	250	250
Regolamentazione e vigilanza sul settore finanziario (29.4)	557	532
Regolazioni contabili, restituzioni e rimborsi d'imposte (29.5)	-	-
Analisi e programmazione economico-finanziaria (29.6)	1.522	1.547
Analisi, monitoraggio e controllo della finanza pubblica e politiche di bilancio (29.7)	2.032	2.032
Giovani e sport (30)	-	-
Attivita' ricreative e sport (30.1)	-	-
Servizi istituzionali e generali delle amministrazioni pubbliche (32)	29.659	28.492
Indirizzo politico (32.2)	5.959	5.184
Servizi e affari generali per le amministrazioni di competenza (32.3)	22.820	22.428
Servizi generali, formativi ed approvvigionamenti per le Amministrazioni pubbliche (32.4)	-	-
Rappresentanza, difesa in giudizio e consulenza legale in favore delle Amministrazioni dello Stato e degli enti autorizzati (32.5)	880	880
Fondi da ripartire (33)	-973.409	-969.032
Fondi da assegnare (33.1)	-973.409	-969.032
Debito pubblico (34)	-	-
Oneri per il servizio del debito statale (34.1)	-	-
Rimborsi del debito statale (34.2)	-	-
LEGGES N. 449 DEL 1997 MISURE PER LA STABILIZZAZIONE DELLA FINANZA PUBBLICA.	-	-
Diritti sociali, politiche sociali e famiglia (24)	-6.300	-6.300
Terzo settore: associazionismo, volontariato, Onlus e formazioni sociali (24.2)	21.785	21.785
Trasferimenti assistenziali a enti previdenziali, finanziamento nazionale spesa sociale, promozione e programmazione politiche sociali, monitoraggio e valutazione interventi (24.12)	-28.085	-28.085
Politiche per il lavoro (26)	50	50
Servizi di comunicazione istituzionale e informazione in materia di politiche del lavoro e in materia di politiche sociali (26.12)	50	50
Immigrazione, accoglienza e garanzia dei diritti (27)	6.250	6.250
Flussi migratori per motivi di lavoro e politiche di integrazione sociale delle persone immigrate (27.6)	6.250	6.250

04/07/2013

999/660/11

ALLEGATO B/1 SPESE - VARIAZIONI 2012 PER PROVVEDIMENTI, MISSIONE E PROGRAMMA

(MIGLIAIA DI EURO)

	COMPETENZA	CASSA
DECRETO LEGISLATIVO N. 112 DEL 1998 CONFERIMENTO DI FUNZIONI E COMPITI AMMINISTRATIVI DELLO STATO ALLE REGIONI ED AGLI ENTI LOCALI, IN ATTUAZIONE DEL CAPO I DELLA LEGGE 15 MARZO 1997, N. 59	-	-
Relazioni finanziarie con le autonomie territoriali (3)	-36.956	-39.065
Federalismo (3.4)	-36.956	-39.065
Soccorso civile (8)	603	603
Interventi per pubbliche calamita' (8.4)	603	603
Competitivita' e sviluppo delle imprese (11)	35.762	37.871
Incentivi alle imprese (11.4)	733	733
Incentivazione per lo sviluppo industriale nell'ambito delle politiche di sviluppo e coesione (11.7)	21.778	21.778
Incentivi alle imprese per interventi di sostegno (11.8)	13.251	15.360
Commercio internazionale ed internazionalizzazione del sistema produttivo (16)	591	591
Sostegno all'internazionalizzazione delle imprese e promozione del made in Italy (16.5)	591	591
DECRETO DEL PRESIDENTE DELLA REPUBBLICA N. 469 DEL 1999 REGOLAMENTO RECANTE NORME DI SEMPLIFICAZIONE DEL PROCEDIMENTO PER IL VERSAMENTO DI SOMME ALL'ENTRATA E LA RIASSEGNAZIONE ALLE UNITA' PREVISIONALI DI BASE PER LA SPESA DEL BILANCIO DELLO STATO, CON PARTICOLARE RIFERIMENTO AI FINANZIAMENTI DELL'UNIONE EUROPEA, AI SENSI DELL'ARTICOLO 20, COMMA 8, DELLA LEGGE 15 MARZO 1997, N. 59.	16.201.508	16.183.975
ARTICOLO 2	16.201.508	16.183.975
Organi costituzionali, a rilevanza costituzionale e Presidenza del Consiglio dei ministri (1)	8.112	8.112
Organi a rilevanza costituzionale (1.2)	8.112	8.112
Amministrazione generale e supporto alla rappresentanza generale di Governo e dello Stato sul territorio (2)	34.422	34.422
Attuazione da parte delle Prefetture - Uffici Territoriali del Governo delle missioni del Ministero dell'Interno sul territorio (2.2)	34.133	34.133
Supporto alla rappresentanza generale di Governo e dello Stato sul territorio e amministrazione generale sul territorio (2.3)	289	289
Relazioni finanziarie con le autonomie territoriali (3)	169.030	169.030
Interventi, servizi e supporto alle autonomie territoriali (3.2)	1.948	1.948
Elaborazione, quantificazione, e assegnazione dei trasferimenti erariali; determinazione dei rimborsi agli enti locali anche in via perequativa (3.3)	271	271
Concorso dello Stato al finanziamento della spesa sanitaria (3.6)	166.811	166.811
L'Italia in Europa e nel mondo (4)	105.046	105.046
Protocollo internazionale (4.1)	403	403
Cooperazione allo sviluppo (4.2)	1.642	1.642
Cooperazione culturale e scientifico-tecnologica (4.3)	172	172
Cooperazione economica e relazioni internazionali (4.4)	505	505
Cooperazione in materia culturale (4.5)	248	248
Promozione della pace e sicurezza internazionale (4.6)	542	542
Integrazione europea (4.7)	431	431
Italiani nel mondo e politiche migratorie (4.8)	665	665

ALLEGATO B/1 SPESE - VARIAZIONI 2012 PER PROVVEDIMENTI, MISSIONE E PROGRAMMA

(MIGLIAIA DI EURO)

	COMPETENZA	CASSA
Promozione del sistema Paese (4.9)	1.246	1.246
Partecipazione italiana alle politiche di bilancio in ambito UE (4.10)	71.800	71.800
Politica economica e finanziaria in ambito internazionale (4.11)	26.000	26.000
Coordinamento dell'Amministrazione in ambito internazionale (4.14)	925	925
Comunicazione in ambito internazionale (4.15)	467	467
Difesa e sicurezza del territorio (5)	68.044	68.044
Approntamento e impiego Carabinieri per la difesa e la sicurezza (5.1)	937	937
Approntamento e impiego delle forze terrestri (5.2)	9.941	9.941
Approntamento e impiego delle forze navali (5.3)	15.131	15.131
Approntamento e impiego delle forze aeree (5.4)	6.882	6.882
Pianificazione generale delle Forze Armate e approvvigionamenti militari (5.6)	13.055	13.055
Missioni militari di pace (5.8)	22.097	22.097
Giustizia (6)	165.420	165.420
Amministrazione penitenziaria (6.1)	74.761	74.761
Giustizia civile e penale (6.2)	88.177	88.177
Giustizia minorile (6.3)	2.482	2.482
Ordine pubblico e sicurezza (7)	212.049	212.049
Sicurezza democratica (7.4)	1.230	1.230
Concorso della Guardia di Finanza alla sicurezza pubblica (7.5)	426	426
Sicurezza pubblica in ambito rurale e montano (7.6)	4.696	4.696
Sicurezza e controllo nei mari, nei porti e sulle coste (7.7)	4.327	4.327
Contrasto al crimine, tutela dell'ordine e della sicurezza pubblica (7.8)	84.151	84.151
Pianificazione e coordinamento Forze di polizia (7.10)	117.220	117.220
Soccorso civile (8)	186.964	186.964
Interventi per soccorsi (8.1)	10.506	10.506
Organizzazione e gestione del sistema nazionale di difesa civile (8.2)	378	378
Prevenzione dal rischio e soccorso pubblico (8.3)	161.312	161.312
Interventi per pubbliche calamita' (8.4)	14.768	14.768
Agricoltura, politiche agroalimentari e pesca (9)	8.020	8.020
Politiche europee ed internazionali nel settore agricolo e della pesca (9.2)	2.122	2.122
Vigilanza, prevenzione e repressione frodi nel settore agricolo, agroalimentare, agroindustriale e forestale (9.5)	4.326	4.326
Sviluppo e sostenibilita' del settore agricolo, agroindustriale e mezzi tecnici di produzione (9.6)	1.335	1.335
Sviluppo delle filiere agroalimentari, tutela e valorizzazione delle produzioni di qualita' e tipiche (9.7)	237	237
Energia e diversificazione delle fonti energetiche (10)	595	595

04/07/2013

999/660/13

ALLEGATO B/1 SPESE - VARIAZIONI 2012 PER PROVVEDIMENTI, MISSIONE E PROGRAMMA

(MIGLIAIA DI EURO)

	COMPETENZA	CASSA
Gestione, regolamentazione, sicurezza e infrastrutture del settore energetico (10.6)	595	595
Competitivita' e sviluppo delle imprese (11)	431.408	431.408
Regolamentazione, incentivazione dei settori imprenditoriali, riassetto industriali, sperimentazione tecnologica, lotta alla contraffazione, tutela della proprieta' industriale. (11.5)	7.007	7.007
Promozione, coordinamento, sostegno e vigilanza del movimento cooperativo (11.6)	450	450
Incentivazione per lo sviluppo industriale nell'ambito delle politiche di sviluppo e coesione (11.7)	273.951	273.951
Incentivi alle imprese per interventi di sostegno (11.8)	150.000	150.000
Regolazione dei mercati (12)	27.350	27.350
Vigilanza sui mercati e sui prodotti, promozione della concorrenza e tutela dei consumatori (12.4)	27.350	27.350
Diritto alla mobilita' (13)	441.212	441.212
Sviluppo e sicurezza della mobilita' stradale (13.1)	39.563	39.563
Autotrasporto ed intermodalita' (13.2)	5.767	5.767
Sviluppo e sicurezza del trasporto aereo (13.4)	36	36
Sviluppo e sicurezza del trasporto ferroviario (13.5)	24	24
Sviluppo e sicurezza della mobilita' locale (13.6)	68	68
Sostegno allo sviluppo del trasporto (13.8)	316.082	316.082
Sviluppo e sicurezza della navigazione e del trasporto marittimo e per vie d'acqua interne (13.9)	79.671	79.671
Infrastrutture pubbliche e logistica (14)	12.072	7.072
Sistemi idrici, idraulici ed elettrici (14.5)	3.572	3.572
Sicurezza, vigilanza e regolamentazione in materia di opere pubbliche e delle costruzioni (14.9)	1.511	1.511
Opere strategiche, edilizia statale ed interventi speciali e per pubbliche calamita' (14.10)	6.971	1.971
Sistemi stradali, autostradali, ferroviari ed intermodali (14.11)	17	17
Comunicazioni (15)	5.363	5.363
Pianificazione, regolamentazione, vigilanza e controllo delle comunicazioni elettroniche e radiodiffusione (15.5)	4.294	4.294
Regolamentazione e vigilanza del settore postale (15.7)	447	447
Servizi di comunicazione elettronica e di radiodiffusione (15.8)	622	622
Commercio internazionale ed internazionalizzazione del sistema produttivo (16)	5.804	5.804
Politica commerciale in ambito internazionale (16.4)	563	563
Sostegno all'internazionalizzazione delle imprese e promozione del made in Italy (16.5)	5.241	5.241
Ricerca e innovazione (17)	82.027	82.027
Ricerca in materia ambientale (17.3)	17	17
Ricerca in materia di beni e attivita' culturali (17.4)	778	778
Ricerca scientifica e tecnologica applicata (17.9)	183	183
Ricerca scientifica e tecnologica di base (17.10)	226	226

ALLEGATO B/1 SPESE - VARIAZIONI 2012 PER PROVVEDIMENTI, MISSIONE E PROGRAMMA

(MIGLIAIA DI EURO)

	COMPETENZA	CASSA
Sviluppo, innovazione e ricerca in materia di energia ed in ambito minerario ed industriale (17.14)	79.549	79.549
Innovazione Tecnologica e ricerca per lo sviluppo delle comunicazioni e della societa' dell'informazione (17.18)	524	524
Ricerca per il settore della sanita' pubblica (17.20)	750	750
Sviluppo sostenibile e tutela del territorio e dell'ambiente (18)	20.736	20.736
Prevenzione e riduzione integrata dell'inquinamento (18.3)	1.697	1.697
Sviluppo sostenibile (18.5)	286	286
Tutela e conservazione della fauna e della flora e salvaguardia della biodiversita' (18.7)	4.839	4.839
Prevenzione e riduzione dell'inquinamento elettromagnetico e impatto sui sistemi di comunicazione elettronica (18.10)	1	1
Coordinamento generale, informazione ed educazione ambientale; comunicazione ambientale (18.11)	248	248
Tutela e conservazione del territorio e delle risorse idriche, trattamento e smaltimento rifiuti, bonifiche (18.12)	4.168	4.168
Tutela e conservazione della fauna e della flora, salvaguardia della biodiversita' e dell'ecosistema marino (18.13)	9.498	9.498
Casa e assetto urbanistico (19)	10.027	27
Politiche abitative, urbane e territoriali (19.2)	10.027	27
Tutela della salute (20)	32.432	32.432
Prevenzione e comunicazione in materia sanitaria umana e coordinamento in ambito internazionale (20.1)	9.376	9.376
Sanita' pubblica veterinaria, igiene e sicurezza degli alimenti (20.2)	7.423	7.423
Programmazione sanitaria in materia di livelli essenziali di assistenza e assistenza in materia sanitaria umana (20.3)	7.117	7.117
Regolamentazione e vigilanza in materia di prodotti farmaceutici ed altri prodotti sanitari ad uso umano e di sicurezza delle cure (20.4)	8.515	8.515
Tutela e valorizzazione dei beni e attivita' culturali e paesaggistici (21)	72.370	72.370
Sostegno, valorizzazione e tutela del settore dello spettacolo (21.2)	3.188	3.188
Tutela dei beni archeologici (21.6)	21.855	21.855
Tutela dei beni archivistici (21.9)	10.137	10.137
Tutela dei beni librari, promozione e sostegno del libro e dell'editoria (21.10)	8.520	8.520
Tutela delle belle arti, dell'architettura e dell' arte contemporanea; tutela e valorizzazione del paesaggio (21.12)	26.096	26.096
Valorizzazione del patrimonio culturale (21.13)	634	634
Coordinamento ed indirizzo per la salvaguardia del patrimonio culturale (21.14)	1.668	1.668
Tutela del patrimonio culturale (21.15)	273	273
Istruzione scolastica (22)	717.615	717.615
Programmazione e coordinamento dell'istruzione scolastica (22.1)	96	96
Istruzione prescolastica (22.2)	81.635	81.635
Iniziative per lo sviluppo del sistema istruzione scolastica e per il diritto allo studio (22.8)	1.460	1.460
Istruzione primaria (22.11)	198.311	198.311
Istruzione secondaria di primo grado (22.12)	158.178	158.178
Istruzione secondaria di secondo grado (22.13)	252.748	252.748

04/07/2013

999/660/15

ALLEGATO B/1 SPESE - VARIAZIONI 2012 PER PROVVEDIMENTI, MISSIONE E PROGRAMMA

(MIGLIAIA DI EURO)

	COMPETENZA	CASSA
Istruzione post-secondaria, degli adulti e livelli essenziali per l'istruzione e formazione professionale (22.15)	62	62
Realizzazione degli indirizzi e delle politiche in ambito territoriale in materia di istruzione (22.16)	25.125	25.125
Istruzione universitaria (23)	9.068	9.068
Diritto allo studio nell'istruzione universitaria (23.1)	105	105
Istituti di alta cultura (23.2)	8.535	8.535
Sistema universitario e formazione post-universitaria (23.3)	428	428
Diritti sociali, politiche sociali e famiglia (24)	14.083	14.083
Terzo settore: associazionismo, volontariato, Onlus e formazioni sociali (24.2)	40	40
Lotta alle dipendenze (24.4)	3.854	3.854
Protezione sociale per particolari categorie (24.5)	6.746	6.746
Garanzia dei diritti dei cittadini (24.6)	667	667
Promozione e garanzia dei diritti e delle pari opportunità (24.8)	2.059	2.059
Trasferimenti assistenziali a enti previdenziali, finanziamento nazionale spesa sociale, promozione e programmazione politiche sociali, monitoraggio e valutazione interventi (24.12)	716	716
Politiche previdenziali (25)	161	161
Previdenza obbligatoria e complementare, assicurazioni sociali (25.3)	161	161
Politiche per il lavoro (26)	16.930	16.930
Politiche attive e passive del lavoro (26.6)	2.181	2.181
Coordinamento e integrazione delle politiche del lavoro e delle politiche sociali, innovazione e coordinamento amministrativo (26.7)	45	45
Politiche di regolamentazione in materia di rapporti di lavoro (26.8)	3.122	3.122
Programmazione e coordinamento della vigilanza in materia di prevenzione e osservanza delle norme di legislazione sociale e del lavoro (26.9)	51	51
Servizi e sistemi informativi per il lavoro (26.10)	160	160
Servizi territoriali per il lavoro (26.11)	11.316	11.316
Servizi di comunicazione istituzionale e informazione in materia di politiche del lavoro e in materia di politiche sociali (26.12)	56	56
Immigrazione, accoglienza e garanzia dei diritti (27)	156.032	156.032
Garanzia dei diritti e interventi per lo sviluppo della coesione sociale (27.2)	146.466	146.466
Gestione flussi migratori (27.3)	8.647	8.647
Rapporti con le confessioni religiose e amministrazione del patrimonio del Fondo Edifici di Culto (27.5)	192	192
Flussi migratori per motivi di lavoro e politiche di integrazione sociale delle persone immigrate (27.6)	727	727
Sviluppo e riequilibrio territoriale (28)	3.426	3.426
Politiche per lo sviluppo economico ed il miglioramento istituzionale delle aree sottoutilizzate (28.4)	3.426	3.426
Politiche economico-finanziarie e di bilancio (29)	7.069.451	7.069.451
Regolazione giurisdizione e coordinamento del sistema della fiscalità (29.1)	152.971	152.971

ALLEGATO B/1 SPESE - VARIAZIONI 2012 PER PROVVEDIMENTI, MISSIONE E PROGRAMMA

(MIGLIAIA DI EURO)

	COMPETENZA	CASSA
Prevenzione e repressione delle frodi e delle violazioni agli obblighi fiscali (29.3)	939	939
Regolamentazione e vigilanza sul settore finanziario (29.4)	6.864.630	6.864.630
Analisi e programmazione economico-finanziaria (29.6)	3.450	3.450
Analisi, monitoraggio e controllo della finanza pubblica e politiche di bilancio (29.7)	47.462	47.462
Turismo (31)	73	73
Sviluppo e competitivita' del turismo (31.1)	73	73
Servizi istituzionali e generali delle amministrazioni pubbliche (32)	165.731	163.198
Indirizzo politico (32.2)	4.083	4.083
Servizi e affari generali per le amministrazioni di competenza (32.3)	35.972	35.972
Servizi generali, formativi ed approvvigionamenti per le Amministrazioni pubbliche (32.4)	91.220	91.220
Rappresentanza, difesa in giudizio e consulenza legale in favore delle Amministrazioni dello Stato e degli enti autorizzati (32.5)	34.455	31.922
Fondi da ripartire (33)	103.985	103.985
Fondi da assegnare (33.1)	103.985	103.985
Debito pubblico (34)	5.846.450	5.846.450
Oneri per il servizio del debito statale (34.1)	1.616.615	1.616.615
Rimborsi del debito statale (34.2)	4.229.836	4.229.836
LEGGES N. 89 DEL 2001 PREVISIONE DI EQUA RIPARAZIONE IN CASO DI VIOLAZIONE DEL TERMINE RAGIONEVOLE DEL PROCESSO E MODIFICA DELL'ARTICOLO 375 DEL CODICE DI PROCEDURA CIVILE	-	-
Giustizia (6)	30.000	30.000
Giustizia civile e penale (6.2)	30.000	30.000
Fondi da ripartire (33)	-30.000	-30.000
Fondi da assegnare (33.1)	-30.000	-30.000
LEGGES FINANZIARIA N. 289 DEL 2002 DISPOSIZIONI PER LA FORMAZIONE DEL BILANCIO ANNUALE E PLURIENNALE DELLO STATO (LEGGES FINANZIARIA ANNO 2003)	-	-
ARTICOLO 61	-	-
L'Italia in Europa e nel mondo (4)	-	692
Cooperazione economica e relazioni internazionali (4.4)	-	692
Giustizia (6)	45.071	45.071
Amministrazione penitenziaria (6.1)	45.071	45.071
Soccorso civile (8)	20.000	35.000
Protezione civile (8.5)	20.000	35.000
Agricoltura, politiche agroalimentari e pesca (9)	36.000	36.000
Politiche europee ed internazionali nel settore agricolo e della pesca (9.2)	1.000	1.000
Sostegno al settore agricolo (9.3)	35.000	35.000

04/07/2013

999/660/17

ALLEGATO B/1 SPESE - VARIAZIONI 2012 PER PROVVEDIMENTI, MISSIONE E PROGRAMMA

(MIGLIAIA DI EURO)

	COMPETENZA	CASSA
Competitivita' e sviluppo delle imprese (11)	7.461	43.337
Incentivazione per lo sviluppo industriale nell'ambito delle politiche di sviluppo e coesione (11.7)	7.461	41.747
Incentivi alle imprese per interventi di sostegno (11.8)	-	1.591
Diritto alla mobilita' (13)	221.260	221.260
Sviluppo e sicurezza della mobilita' locale (13.6)	71.260	71.260
Sostegno allo sviluppo del trasporto (13.8)	140.000	140.000
Sviluppo e sicurezza della navigazione e del trasporto marittimo e per vie d'acqua interne (13.9)	10.000	10.000
Infrastrutture pubbliche e logistica (14)	143.640	575.730
Opere strategiche, edilizia statale ed interventi speciali e per pubbliche calamita' (14.10)	50.000	352.090
Sistemi stradali, autostradali, ferroviari ed intermodali (14.11)	93.640	223.640
Sviluppo e riequilibrio territoriale (28)	-473.433	-957.091
Politiche per lo sviluppo economico ed il miglioramento istituzionale delle aree sottoutilizzate (28.4)	-473.433	-957.091
LEGGE N. 3 DEL 2003 DISPOSIZIONI ORDINAMENTALI IN MATERIA DI PUBBLICA AMMINISTRAZIONE	-	-
ARTICOLO 27	-	-
Giustizia (6)	2.100	2.100
Giustizia civile e penale (6.2)	2.100	2.100
Tutela della salute (20)	302	302
Programmazione sanitaria in materia di livelli essenziali di assistenza e assistenza in materia sanitaria umana (20.3)	302	302
Servizi istituzionali e generali delle amministrazioni pubbliche (32)	168	168
Servizi e affari generali per le amministrazioni di competenza (32.3)	168	168
Fondi da ripartire (33)	-2.570	-2.570
Fondi da assegnare (33.1)	-2.570	-2.570
LEGGE FINANZIARIA N. 350 DEL 2003 DISPOSIZIONI PER LA FORMAZIONE DEL BILANCIO ANNUALE E PLURIENNALE DELLO STATO (LEGGE FINANZIARIA 2004).	236.982	236.982
ARTICOLO 3	236.982	236.982
L'Italia in Europa e nel mondo (4)	158	158
Partecipazione italiana alle politiche di bilancio in ambito UE (4.10)	158	158
Diritti sociali, politiche sociali e famiglia (24)	277	277
Garanzia dei diritti dei cittadini (24.6)	277	277
Politiche economico-finanziarie e di bilancio (29)	233.529	233.529
Regolazione giurisdizione e coordinamento del sistema della fiscalita' (29.1)	203.159	203.159
Prevenzione e repressione delle frodi e delle violazioni agli obblighi fiscali (29.3)	11.849	11.849
Regolamentazione e vigilanza sul settore finanziario (29.4)	284	284

ALLEGATO B/1 SPESE - VARIAZIONI 2012 PER PROVVEDIMENTI, MISSIONE E PROGRAMMA

(MIGLIAIA DI EURO)

	COMPETENZA	CASSA
Regolazioni contabili, restituzioni e rimborsi d'imposte (29.5)	3.688	3.688
Analisi e programmazione economico-finanziaria (29.6)	1.054	1.054
Analisi, monitoraggio e controllo della finanza pubblica e politiche di bilancio (29.7)	13.494	13.494
Servizi istituzionali e generali delle amministrazioni pubbliche (32)	3.019	3.019
Indirizzo politico (32.2)	379	379
Servizi e affari generali per le amministrazioni di competenza (32.3)	2.289	2.289
Servizi generali, formativi ed approvvigionamenti per le Amministrazioni pubbliche (32.4)	351	351
LEGGE FINANZIARIA N. 244 DEL 2007 DISPOSIZIONI PER LA FORMAZIONE DEL BILANCIO ANNUALE E PLURIENNALE DELLO STATO (LEGGE FINANZIARIA 2007)	-	-
ARTICOLO 2	-	-
Ordine pubblico e sicurezza (7)	124	124
Concorso della Guardia di Finanza alla sicurezza pubblica (7.5)	124	124
Politiche economico-finanziarie e di bilancio (29)	54.712	54.712
Regolazione giurisdizione e coordinamento del sistema della fiscalita' (29.1)	54.266	54.266
Prevenzione e repressione delle frodi e delle violazioni agli obblighi fiscali (29.3)	446	446
Fondi da ripartire (33)	-54.836	-54.836
Fondi da assegnare (33.1)	-54.836	-54.836
DECRETO LEGGE N. 143 DEL 2008 INTERVENTI URGENTI IN MATERIA DI FUNZIONALITA DEL SISTEMA GIUDIZIARIO	61.320	61.320
Fondi da ripartire (33)	61.320	61.320
Fondi da assegnare (33.1)	61.320	61.320
DECRETO LEGISLATIVO N. 194 DEL 2008 DISCIPLINA DELLE MODALITA' DI RIFINANZIAMENTO DEI CONTROLLI SANITARI UFFICIALI IN ATTUAZIONE DEL REGOLAMENTO /CE) N. 882/2004	145	145
Tutela della salute (20)	145	145
Sanita' pubblica veterinaria, igiene e sicurezza degli alimenti (20.2)	145	145
LEGGE FINANZIARIA N. 191 DEL 2009 DISPOSIZIONI PER LA FORMAZIONE DEL BILANCIO ANNUALE E PLURIENNALE DELLO STATO (LEGGE FINANZIARIA 2010)	-	-
ARTICOLO 2	-	-
Amministrazione generale e supporto alla rappresentanza generale di Governo e dello Stato sul territorio (2)	6.058	6.058
Attuazione da parte delle Prefetture - Uffici Territoriali del Governo delle missioni del Ministero dell'Interno sul territorio (2.2)	6.058	6.058
Relazioni finanziarie con le autonomie territoriali (3)	29.320	29.320
Elaborazione, quantificazione, e assegnazione dei trasferimenti erariali; determinazione dei rimborsi agli enti locali anche in via perequativa (3.3)	29.320	29.320
Giustizia (6)	268	268
Giustizia civile e penale (6.2)	268	268
Ordine pubblico e sicurezza (7)	8.255	8.255

04/07/2013

999/660/19

ALLEGATO B/1 SPESE - VARIAZIONI 2012 PER PROVVEDIMENTI, MISSIONE E PROGRAMMA

(MIGLIAIA DI EURO)

	COMPETENZA	CASSA
Servizio permanente dell'Arma dei Carabinieri per la tutela dell'ordine e la sicurezza pubblica (7.9)	4.094	4.094
Pianificazione e coordinamento Forze di polizia (7.10)	4.161	4.161
Agricoltura, politiche agroalimentari e pesca (9)	1.838	1.838
Politiche europee ed internazionali nel settore agricolo e della pesca (9.2)	1.364	1.364
Vigilanza, prevenzione e repressione frodi nel settore agricolo, agroalimentare, agroindustriale e forestale (9.5)	166	166
Sviluppo e sostenibilita' del settore agricolo, agroindustriale e mezzi tecnici di produzione (9.6)	244	244
Sviluppo delle filiere agroalimentari, tutela e valorizzazione delle produzioni di qualita' e tipiche (9.7)	64	64
Regolazione dei mercati (12)	152	152
Vigilanza sui mercati e sui prodotti, promozione della concorrenza e tutela dei consumatori (12.4)	152	152
Diritto alla mobilita' (13)	1.030	1.030
Sviluppo e sicurezza della mobilita' stradale (13.1)	562	562
Autotrasporto ed intermodalita' (13.2)	67	67
Sviluppo e sicurezza del trasporto ferroviario (13.5)	1	1
Sviluppo e sicurezza della mobilita' locale (13.6)	400	400
Infrastrutture pubbliche e logistica (14)	53.851	53.851
Opere strategiche, edilizia statale ed interventi speciali e per pubbliche calamita' (14.10)	53.799	53.799
Sistemi stradali, autostradali, ferroviari ed intermodali (14.11)	52	52
Casa e assetto urbanistico (19)	7	7
Politiche abitative, urbane e territoriali (19.2)	7	7
Tutela della salute (20)	20.815	20.815
Regolamentazione e vigilanza in materia di prodotti farmaceutici ed altri prodotti sanitari ad uso umano e di sicurezza delle cure (20.4)	20.815	20.815
Tutela e valorizzazione dei beni e attivita' culturali e paesaggistici (21)	485	485
Tutela dei beni archeologici (21.6)	217	217
Tutela dei beni archivistici (21.9)	182	182
Tutela dei beni librari, promozione e sostegno del libro e dell'editoria (21.10)	2	2
Tutela delle belle arti, dell'architettura e dell' arte contemporanea; tutela e valorizzazione del paesaggio (21.12)	84	84
Istruzione scolastica (22)	12.933	12.933
Iniziative per lo sviluppo del sistema istruzione scolastica e per il diritto allo studio (22.8)	10	10
Realizzazione degli indirizzi e delle politiche in ambito territoriale in materia di istruzione (22.16)	12.923	12.923
Istruzione universitaria (23)	4.092	4.092
Istituti di alta cultura (23.2)	3.732	3.732
Sistema universitario e formazione post-universitaria (23.3)	360	360
Politiche previdenziali (25)	25	25

ALLEGATO B/1 SPESE - VARIAZIONI 2012 PER PROVVEDIMENTI, MISSIONE E PROGRAMMA

(MIGLIAIA DI EURO)

	COMPETENZA	CASSA
Previdenza obbligatoria e complementare, assicurazioni sociali (25.3)	25	25
Politiche per il lavoro (26)	1.260	1.260
Programmazione e coordinamento della vigilanza in materia di prevenzione e osservanza delle norme di legislazione sociale e del lavoro (26.9)	1.000	1.000
Servizi e sistemi informativi per il lavoro (26.10)	260	260
Politiche economico-finanziarie e di bilancio (29)	14.023	14.023
Regolazione giurisdizione e coordinamento del sistema della fiscalita' (29.1)	11.380	11.380
Analisi e programmazione economico-finanziaria (29.6)	2.643	2.643
Servizi istituzionali e generali delle amministrazioni pubbliche (32)	25.973	25.973
Servizi e affari generali per le amministrazioni di competenza (32.3)	25.973	25.973
Fondi da ripartire (33)	-180.385	-180.385
Fondi da assegnare (33.1)	-180.385	-180.385
LEGGES N. 196 DEL 2009 LEGGES DI CONTABILITA' E FINANZA PUBBLICA	-	-
Relazioni finanziarie con le autonomie territoriali (3)	-	-
Regolazioni contabili ed altri trasferimenti alle Regioni a statuto speciale (3.5)	-	-
Diritto alla mobilita' (13)	-	-
Sviluppo e sicurezza della mobilita' stradale (13.1)	-	-2.104
Autotrasporto ed intermodalita' (13.2)	-	2.104
Politiche previdenziali (25)	-	-
Previdenza obbligatoria e complementare, assicurazioni sociali (25.3)	-	-
Immigrazione, accoglienza e garanzia dei diritti (27)	-	-
Garanzia dei diritti e interventi per lo sviluppo della coesione sociale (27.2)	-	-
Servizi istituzionali e generali delle amministrazioni pubbliche (32)	-	-
Servizi e affari generali per le amministrazioni di competenza (32.3)	-	-
ARTICOLO 26	-	-
Amministrazione generale e supporto alla rappresentanza generale di Governo e dello Stato sul territorio (2)	542	542
Attuazione da parte delle Prefetture - Uffici Territoriali del Governo delle missioni del Ministero dell'Interno sul territorio (2.2)	542	542
Relazioni finanziarie con le autonomie territoriali (3)	1.534	1.534
Rapporti finanziari con Enti territoriali (3.7)	1.534	1.534
L'Italia in Europa e nel mondo (4)	71.918	71.918
Cooperazione allo sviluppo (4.2)	3.650	3.650
Cooperazione culturale e scientifico-tecnologica (4.3)	37.850	37.850
Promozione della pace e sicurezza internazionale (4.6)	33	33

04/07/2013

999/660/21

ALLEGATO B/1 SPESE - VARIAZIONI 2012 PER PROVVEDIMENTI, MISSIONE E PROGRAMMA

(MIGLIAIA DI EURO)

	COMPETENZA	CASSA
Italiani nel mondo e politiche migratorie (4.8)	3.152	3.152
Promozione del sistema Paese (4.9)	4	4
Politica economica e finanziaria in ambito internazionale (4.11)	27.229	27.229
Difesa e sicurezza del territorio (5)	112.590	112.590
Approntamento e impiego delle forze terrestri (5.2)	19.083	19.083
Approntamento e impiego delle forze navali (5.3)	30.996	30.996
Approntamento e impiego delle forze aeree (5.4)	4.680	4.680
Funzioni non direttamente collegate ai compiti di difesa militare (5.5)	57.500	57.500
Pianificazione generale delle Forze Armate e approvvigionamenti militari (5.6)	331	331
Giustizia (6)	13.242	13.242
Amministrazione penitenziaria (6.1)	150	150
Giustizia civile e penale (6.2)	1.041	1.041
Giustizia minorile (6.3)	12.051	12.051
Ordine pubblico e sicurezza (7)	14.203	14.203
Concorso della Guardia di Finanza alla sicurezza pubblica (7.5)	144	144
Sicurezza pubblica in ambito rurale e montano (7.6)	1.083	1.083
Sicurezza e controllo nei mari, nei porti e sulle coste (7.7)	480	480
Contrasto al crimine, tutela dell'ordine e della sicurezza pubblica (7.8)	1.065	1.065
Pianificazione e coordinamento Forze di polizia (7.10)	11.431	11.431
Soccorso civile (8)	3.716	3.716
Interventi per soccorsi (8.1)	374	374
Prevenzione dal rischio e soccorso pubblico (8.3)	3.342	3.342
Agricoltura, politiche agroalimentari e pesca (9)	181	181
Politiche europee ed internazionali nel settore agricolo e della pesca (9.2)	11	11
Vigilanza, prevenzione e repressione frodi nel settore agricolo, agroalimentare, agroindustriale e forestale (9.5)	170	170
Energia e diversificazione delle fonti energetiche (10)	554	554
Gestione, regolamentazione, sicurezza e infrastrutture del settore energetico (10.6)	554	554
Competitivita' e sviluppo delle imprese (11)	34.978	34.978
Regolamentazione, incentivazione dei settori imprenditoriali, riassetto industriali, sperimentazione tecnologica, lotta alla contraffazione, tutela della proprieta' industriale. (11.5)	22.915	22.915
Promozione, coordinamento, sostegno e vigilanza del movimento cooperativo (11.6)	6.077	6.077
Incentivazione per lo sviluppo industriale nell'ambito delle politiche di sviluppo e coesione (11.7)	5.986	5.986
Regolazione dei mercati (12)	6.621	6.621
Vigilanza sui mercati e sui prodotti, promozione della concorrenza e tutela dei consumatori (12.4)	6.621	6.621

04/07/2013

999/660/22

ALLEGATO B/1 SPESE - VARIAZIONI 2012 PER PROVVEDIMENTI, MISSIONE E PROGRAMMA

(MIGLIAIA DI EURO)

	COMPETENZA	CASSA
Diritto alla mobilita' (13)	932	932
Sviluppo e sicurezza della mobilita' stradale (13.1)	254	254
Autotrasporto ed intermodalita' (13.2)	39	39
Sviluppo e sicurezza del trasporto aereo (13.4)	18	18
Sviluppo e sicurezza del trasporto ferroviario (13.5)	16	16
Sviluppo e sicurezza della mobilita' locale (13.6)	7	7
Sviluppo e sicurezza della navigazione e del trasporto marittimo e per vie d'acqua interne (13.9)	599	599
Infrastrutture pubbliche e logistica (14)	40	40
Sistemi idrici, idraulici ed elettrici (14.5)	1	1
Opere strategiche, edilizia statale ed interventi speciali e per pubbliche calamita' (14.10)	34	34
Sistemi stradali, autostradali, ferroviari ed intermodali (14.11)	4	4
Comunicazioni (15)	8.056	8.056
Pianificazione, regolamentazione, vigilanza e controllo delle comunicazioni elettroniche e radiodiffusione (15.5)	2.597	2.597
Regolamentazione e vigilanza del settore postale (15.7)	893	893
Servizi di comunicazione elettronica e di radiodiffusione (15.8)	4.566	4.566
Commercio internazionale ed internazionalizzazione del sistema produttivo (16)	869	869
Politica commerciale in ambito internazionale (16.4)	37	37
Sostegno all'internazionalizzazione delle imprese e promozione del made in Italy (16.5)	832	832
Ricerca e innovazione (17)	1.132	1.132
Sviluppo, innovazione e ricerca in materia di energia ed in ambito minerario ed industriale (17.14)	152	152
Innovazione Tecnologica e ricerca per lo sviluppo delle comunicazioni e della societa' dell'informazione (17.18)	565	565
Ricerca per il settore della sanita' pubblica (17.20)	415	415
Sviluppo sostenibile e tutela del territorio e dell'ambiente (18)	2.493	2.493
Prevenzione e riduzione integrata dell'inquinamento (18.3)	63	63
Sviluppo sostenibile (18.5)	6	6
Tutela e conservazione della fauna e della flora e salvaguardia della biodiversita' (18.7)	581	581
Tutela e conservazione del territorio e delle risorse idriche, trattamento e smaltimento rifiuti, bonifiche (18.12)	1.790	1.790
Tutela e conservazione della fauna e della flora, salvaguardia della biodiversita' e dell'ecosistema marino (18.13)	52	52
Casa e assetto urbanistico (19)	24	24
Politiche abitative, urbane e territoriali (19.2)	24	24
Tutela della salute (20)	125.466	125.466
Programmazione sanitaria in materia di livelli essenziali di assistenza e assistenza in materia sanitaria umana (20.3)	24.300	24.300
Regolamentazione e vigilanza in materia di prodotti farmaceutici ed altri prodotti sanitari ad uso umano e di sicurezza delle cure (20.4)	100.000	100.000

04/07/2013

999/660/23

ALLEGATO B/1 SPESE - VARIAZIONI 2012 PER PROVVEDIMENTI, MISSIONE E PROGRAMMA

(MIGLIAIA DI EURO)

	COMPETENZA	CASSA
Vigilanza, prevenzione e repressione nel settore sanitario (20.5)	1.166	1.166
Tutela e valorizzazione dei beni e attivita' culturali e paesaggistici (21)	3.334	3.334
Sostegno, valorizzazione e tutela del settore dello spettacolo (21.2)	17	17
Tutela dei beni archeologici (21.6)	1.181	1.181
Tutela dei beni archivistici (21.9)	350	350
Tutela dei beni librari, promozione e sostegno del libro e dell'editoria (21.10)	618	618
Tutela delle belle arti, dell'architettura e dell' arte contemporanea; tutela e valorizzazione del paesaggio (21.12)	1.168	1.168
Istruzione scolastica (22)	16.093	16.093
Realizzazione degli indirizzi e delle politiche in ambito territoriale in materia di istruzione (22.16)	16.093	16.093
Istruzione universitaria (23)	21	21
Istituti di alta cultura (23.2)	21	21
Diritti sociali, politiche sociali e famiglia (24)	12.099	12.099
Protezione sociale per particolari categorie (24.5)	64	64
Garanzia dei diritti dei cittadini (24.6)	12.035	12.035
Politiche previdenziali (25)	119.385	119.385
Previdenza obbligatoria e complementare, sicurezza sociale - trasferimenti agli enti ed organismi interessati (25.2)	119.366	119.366
Previdenza obbligatoria e complementare, assicurazioni sociali (25.3)	19	19
Politiche per il lavoro (26)	8.426	8.426
Infortuni sul lavoro (26.2)	4.887	4.887
Politiche attive e passive del lavoro (26.6)	121	121
Politiche di regolamentazione in materia di rapporti di lavoro (26.8)	5	5
Programmazione e coordinamento della vigilanza in materia di prevenzione e osservanza delle norme di legislazione sociale e del lavoro (26.9)	3.412	3.412
Immigrazione, accoglienza e garanzia dei diritti (27)	10.000	10.000
Garanzia dei diritti e interventi per lo sviluppo della coesione sociale (27.2)	10.000	10.000
Sviluppo e riequilibrio territoriale (28)	3.768	3.768
Politiche per lo sviluppo economico ed il miglioramento istituzionale delle aree sottoutilizzate (28.4)	3.768	3.768
Politiche economico-finanziarie e di bilancio (29)	131.966	131.966
Regolazione giurisdizione e coordinamento del sistema della fiscalita' (29.1)	106.159	106.159
Prevenzione e repressione delle frodi e delle violazioni agli obblighi fiscali (29.3)	1.977	1.977
Regolazioni contabili, restituzioni e rimborsi d'imposte (29.5)	13.800	13.800
Analisi, monitoraggio e controllo della finanza pubblica e politiche di bilancio (29.7)	10.030	10.030
Servizi istituzionali e generali delle amministrazioni pubbliche (32)	55.456	55.456
Indirizzo politico (32.2)	981	981

ALLEGATO B/1 SPESE - VARIAZIONI 2012 PER PROVVEDIMENTI, MISSIONE E PROGRAMMA

(MIGLIAIA DI EURO)

	COMPETENZA	CASSA
Servizi e affari generali per le amministrazioni di competenza (32.3)	41.987	41.987
Rappresentanza, difesa in giudizio e consulenza legale in favore delle Amministrazioni dello Stato e degli enti autorizzati (32.5)	12.488	12.488
Fondi da ripartire (33)	-759.638	-759.638
Fondi da assegnare (33.1)	5.050	5.050
Fondi di riserva e speciali (33.2)	-764.688	-764.688
ARTICOLO 27	-	-
Relazioni finanziarie con le autonomie territoriali (3)	1.756.257	1.756.257
Erogazioni a Enti territoriali per interventi di settore (3.1)	185.565	185.565
Elaborazione, quantificazione, e assegnazione dei trasferimenti erariali; determinazione dei rimborsi agli enti locali anche in via perequativa (3.3)	1.294.141	1.294.141
Concorso dello Stato al finanziamento della spesa sanitaria (3.6)	93.752	93.752
Rapporti finanziari con Enti territoriali (3.7)	182.799	182.799
L'Italia in Europa e nel mondo (4)	42.546	42.546
Cooperazione allo sviluppo (4.2)	30.784	30.784
Cooperazione culturale e scientifico-tecnologica (4.3)	201	201
Cooperazione economica e relazioni internazionali (4.4)	2.435	2.435
Promozione della pace e sicurezza internazionale (4.6)	5.471	5.471
Integrazione europea (4.7)	3.202	3.202
Promozione del sistema Paese (4.9)	143	143
Presenza dello Stato all'estero tramite le strutture diplomatico-consolari (4.12)	307	307
Rappresentanza all'estero e servizi ai cittadini e alle imprese (4.13)	4	4
Difesa e sicurezza del territorio (5)	329.856	329.856
Approntamento e impiego Carabinieri per la difesa e la sicurezza (5.1)	6.714	6.714
Approntamento e impiego delle forze terrestri (5.2)	28.787	28.787
Approntamento e impiego delle forze navali (5.3)	11.178	11.178
Approntamento e impiego delle forze aeree (5.4)	32.166	32.166
Funzioni non direttamente collegate ai compiti di difesa militare (5.5)	5.089	5.089
Pianificazione generale delle Forze Armate e approvvigionamenti militari (5.6)	245.922	245.922
Giustizia (6)	60.491	60.491
Amministrazione penitenziaria (6.1)	39.743	39.743
Giustizia civile e penale (6.2)	16.206	16.206
Giustizia minorile (6.3)	4.542	4.542
Ordine pubblico e sicurezza (7)	97.425	97.425
Concorso della Guardia di Finanza alla sicurezza pubblica (7.5)	1.164	1.164

04/07/2013

999/660/25

ALLEGATO B/1 SPESE - VARIAZIONI 2012 PER PROVVEDIMENTI, MISSIONE E PROGRAMMA

(MIGLIAIA DI EURO)

	COMPETENZA	CASSA
Sicurezza pubblica in ambito rurale e montano (7.6)	51	51
Sicurezza e controllo nei mari, nei porti e sulle coste (7.7)	1.066	1.066
Contrasto al crimine, tutela dell'ordine e della sicurezza pubblica (7.8)	9.399	9.399
Pianificazione e coordinamento Forze di polizia (7.10)	85.744	85.744
Soccorso civile (8)	32.144	32.144
Interventi per soccorsi (8.1)	2.855	2.855
Organizzazione e gestione del sistema nazionale di difesa civile (8.2)	2.412	2.412
Prevenzione dal rischio e soccorso pubblico (8.3)	7.425	7.425
Interventi per pubbliche calamita' (8.4)	19.451	19.451
Agricoltura, politiche agroalimentari e pesca (9)	332.830	332.830
Politiche europee ed internazionali nel settore agricolo e della pesca (9.2)	103.510	103.510
Vigilanza, prevenzione e repressione frodi nel settore agricolo, agroalimentare, agroindustriale e forestale (9.5)	477	477
Sviluppo e sostenibilita' del settore agricolo, agroindustriale e mezzi tecnici di produzione (9.6)	193.221	193.221
Sviluppo delle filiere agroalimentari, tutela e valorizzazione delle produzioni di qualita' e tipiche (9.7)	35.623	35.623
Energia e diversificazione delle fonti energetiche (10)	89.420	89.420
Gestione, regolamentazione, sicurezza e infrastrutture del settore energetico (10.6)	89.420	89.420
Competitivita' e sviluppo delle imprese (11)	300.776	300.776
Incentivi alle imprese (11.4)	39.499	39.499
Regolamentazione, incentivazione dei settori imprenditoriali, riassetto industriali, sperimentazione tecnologica, lotta alla contraffazione, tutela della proprieta' industriale. (11.5)	46.346	46.346
Promozione, coordinamento, sostegno e vigilanza del movimento cooperativo (11.6)	253	253
Incentivazione per lo sviluppo industriale nell'ambito delle politiche di sviluppo e coesione (11.7)	141.631	141.631
Incentivi alle imprese per interventi di sostegno (11.8)	73.048	73.048
Regolazione dei mercati (12)	511	511
Vigilanza sui mercati e sui prodotti, promozione della concorrenza e tutela dei consumatori (12.4)	511	511
Diritto alla mobilita' (13)	519.808	519.808
Sviluppo e sicurezza della mobilita' stradale (13.1)	11.693	11.693
Autotrasporto ed intermodalita' (13.2)	17.116	17.116
Sviluppo e sicurezza del trasporto aereo (13.4)	1.541	1.541
Sviluppo e sicurezza della mobilita' locale (13.6)	24.413	24.413
Sostegno allo sviluppo del trasporto (13.8)	371.132	371.132
Sviluppo e sicurezza della navigazione e del trasporto marittimo e per vie d'acqua interne (13.9)	93.914	93.914
Infrastrutture pubbliche e logistica (14)	177.012	177.012
Sistemi idrici, idraulici ed elettrici (14.5)	31.329	31.329

ALLEGATO B/1 SPESE - VARIAZIONI 2012 PER PROVVEDIMENTI, MISSIONE E PROGRAMMA

(MIGLIAIA DI EURO)

	COMPETENZA	CASSA
Opere strategiche, edilizia statale ed interventi speciali e per pubbliche calamita' (14.10)	143.244	143.244
Sistemi stradali, autostradali, ferroviari ed intermodali (14.11)	2.439	2.439
Comunicazioni (15)	124.259	124.259
Servizi postali e telefonici (15.3)	72.723	72.723
Sostegno all'editoria (15.4)	17.612	17.612
Pianificazione, regolamentazione, vigilanza e controllo delle comunicazioni elettroniche e radiodiffusione (15.5)	8	8
Servizi di comunicazione elettronica e di radiodiffusione (15.8)	33.916	33.916
Commercio internazionale ed internazionalizzazione del sistema produttivo (16)	2.931	2.931
Sostegno all'internazionalizzazione delle imprese e promozione del made in Italy (16.5)	2.931	2.931
Ricerca e innovazione (17)	103.687	103.687
Ricerca in materia ambientale (17.3)	847	847
Ricerca in materia di beni e attivita' culturali (17.4)	165	165
Ricerca scientifica e tecnologica applicata (17.9)	5.960	5.960
Ricerca scientifica e tecnologica di base (17.10)	32.376	32.376
Ricerca tecnologica nel settore della difesa (17.11)	22.466	22.466
Ricerca di base e applicata (17.15)	418	418
Innovazione Tecnologica e ricerca per lo sviluppo delle comunicazioni e della societa' dell'informazione (17.18)	41	41
Ricerca per il settore della sanita' pubblica (17.20)	33.617	33.617
Ricerca per il settore zooprofilattico (17.21)	7.798	7.798
Sviluppo sostenibile e tutela del territorio e dell'ambiente (18)	95.004	95.004
Prevenzione e riduzione integrata dell'inquinamento (18.3)	19.004	19.004
Sviluppo sostenibile (18.5)	20.344	20.344
Tutela e conservazione della fauna e della flora e salvaguardia della biodiversita' (18.7)	32	32
Coordinamento generale, informazione ed educazione ambientale; comunicazione ambientale (18.11)	250	250
Tutela e conservazione del territorio e delle risorse idriche, trattamento e smaltimento rifiuti, bonifiche (18.12)	51.561	51.561
Tutela e conservazione della fauna e della flora, salvaguardia della biodiversita' e dell'ecosistema marino (18.13)	3.506	3.506
Sostegno allo sviluppo sostenibile (18.14)	308	308
Casa e assetto urbanistico (19)	30.208	30.208
Politiche abitative, urbane e territoriali (19.2)	30.208	30.208
Tutela della salute (20)	152.820	152.820
Prevenzione e comunicazione in materia sanitaria umana e coordinamento in ambito internazionale (20.1)	32.385	32.385
Sanita' pubblica veterinaria, igiene e sicurezza degli alimenti (20.2)	1.763	1.763
Programmazione sanitaria in materia di livelli essenziali di assistenza e assistenza in materia sanitaria umana (20.3)	118.271	118.271

04/07/2013

999/660/27

ALLEGATO B/1 SPESE - VARIAZIONI 2012 PER PROVVEDIMENTI, MISSIONE E PROGRAMMA

(MIGLIAIA DI EURO)

	COMPETENZA	CASSA
Regolamentazione e vigilanza in materia di prodotti farmaceutici ed altri prodotti sanitari ad uso umano e di sicurezza delle cure (20.4)	401	401
Tutela e valorizzazione dei beni e attivita' culturali e paesaggistici (21)	20.109	20.109
Sostegno, valorizzazione e tutela del settore dello spettacolo (21.2)	100	100
Tutela dei beni archeologici (21.6)	950	950
Tutela dei beni archivistici (21.9)	193	193
Tutela dei beni librari, promozione e sostegno del libro e dell'editoria (21.10)	5.549	5.549
Tutela delle belle arti, dell'architettura e dell' arte contemporanea; tutela e valorizzazione del paesaggio (21.12)	7.668	7.668
Valorizzazione del patrimonio culturale (21.13)	249	249
Coordinamento ed indirizzo per la salvaguardia del patrimonio culturale (21.14)	27	27
Tutela del patrimonio culturale (21.15)	5.372	5.372
Istruzione scolastica (22)	1.179	1.179
Programmazione e coordinamento dell'istruzione scolastica (22.1)	280	280
Sostegno all'istruzione (22.10)	21	21
Istruzione post-secondaria, degli adulti e livelli essenziali per l'istruzione e formazione professionale (22.15)	878	878
Istruzione universitaria (23)	672	672
Sistema universitario e formazione post-universitaria (23.3)	672	672
Diritti sociali, politiche sociali e famiglia (24)	19.438	19.438
Terzo settore: associazionismo, volontariato, Onlus e formazioni sociali (24.2)	8.395	8.395
Garanzia dei diritti dei cittadini (24.6)	12	12
Sostegno in favore di pensionati di guerra ed assimilati, perseguitati politici e razziali (24.11)	4	4
Trasferimenti assistenziali a enti previdenziali, finanziamento nazionale spesa sociale, promozione e programmazione politiche sociali, monitoraggio e valutazione interventi (24.12)	11.027	11.027
Politiche previdenziali (25)	131.308	131.308
Previdenza obbligatoria e complementare, sicurezza sociale - trasferimenti agli enti ed organismi interessati (25.2)	46.143	46.143
Previdenza obbligatoria e complementare, assicurazioni sociali (25.3)	85.165	85.165
Politiche per il lavoro (26)	29.419	29.419
Politiche attive e passive del lavoro (26.6)	26.611	26.611
Politiche di regolamentazione in materia di rapporti di lavoro (26.8)	734	734
Servizi e sistemi informativi per il lavoro (26.10)	2.074	2.074
Servizi territoriali per il lavoro (26.11)	-	-
Immigrazione, accoglienza e garanzia dei diritti (27)	4.095	4.095
Garanzia dei diritti e interventi per lo sviluppo della coesione sociale (27.2)	1.263	1.263
Flussi migratori per motivi di lavoro e politiche di integrazione sociale delle persone immigrate (27.6)	2.832	2.832
Sviluppo e riequilibrio territoriale (28)	15.320	15.320

ALLEGATO B/1 SPESE - VARIAZIONI 2012 PER PROVVEDIMENTI, MISSIONE E PROGRAMMA

(MIGLIAIA DI EURO)

	COMPETENZA	CASSA
Politiche per lo sviluppo economico ed il miglioramento istituzionale delle aree sottoutilizzate (28.4)	15.320	15.320
Politiche economico-finanziarie e di bilancio (29)	44.918	44.918
Regolazione giurisdizione e coordinamento del sistema della fiscalita' (29.1)	32.379	32.379
Prevenzione e repressione delle frodi e delle violazioni agli obblighi fiscali (29.3)	5.721	5.721
Regolamentazione e vigilanza sul settore finanziario (29.4)	82	82
Regolazioni contabili, restituzioni e rimborsi d'imposte (29.5)	5.279	5.279
Analisi e programmazione economico-finanziaria (29.6)	1.456	1.456
Analisi, monitoraggio e controllo della finanza pubblica e politiche di bilancio (29.7)	1	1
Servizi istituzionali e generali delle amministrazioni pubbliche (32)	4.718	4.718
Indirizzo politico (32.2)	83	83
Servizi e affari generali per le amministrazioni di competenza (32.3)	4.618	4.618
Servizi generali, formativi ed approvvigionamenti per le Amministrazioni pubbliche (32.4)	15	15
Rappresentanza, difesa in giudizio e consulenza legale in favore delle Amministrazioni dello Stato e degli enti autorizzati (32.5)	2	2
Fondi da ripartire (33)	-4.519.162	-4.519.162
Fondi da assegnare (33.1)	2.708	2.708
Fondi di riserva e speciali (33.2)	-4.521.870	-4.521.870
ARTICOLO 28	-	-
Amministrazione generale e supporto alla rappresentanza generale di Governo e dello Stato sul territorio (2)	9.000	9.000
Attuazione da parte delle Prefetture - Uffici Territoriali del Governo delle missioni del Ministero dell'Interno sul territorio (2.2)	9.000	9.000
L'Italia in Europa e nel mondo (4)	2.553	2.553
Protocollo internazionale (4.1)	752	752
Cooperazione economica e relazioni internazionali (4.4)	263	263
Promozione della pace e sicurezza internazionale (4.6)	301	301
Integrazione europea (4.7)	185	185
Italiani nel mondo e politiche migratorie (4.8)	235	235
Promozione del sistema Paese (4.9)	294	294
Politica economica e finanziaria in ambito internazionale (4.11)	47	47
Coordinamento dell'Amministrazione in ambito internazionale (4.14)	387	387
Comunicazione in ambito internazionale (4.15)	89	89
Giustizia (6)	48.732	48.732
Amministrazione penitenziaria (6.1)	47.800	47.800
Giustizia minorile (6.3)	932	932
Ordine pubblico e sicurezza (7)	121.700	121.700

04/07/2013

999/660/29

ALLEGATO B/1 SPESE - VARIAZIONI 2012 PER PROVVEDIMENTI, MISSIONE E PROGRAMMA

(MIGLIAIA DI EURO)

	COMPETENZA	CASSA
Sicurezza democratica (7.4)	20.000	20.000
Concorso della Guardia di Finanza alla sicurezza pubblica (7.5)	15.200	15.200
Sicurezza e controllo nei mari, nei porti e sulle coste (7.7)	9.500	9.500
Contrasto al crimine, tutela dell'ordine e della sicurezza pubblica (7.8)	21.500	21.500
Servizio permanente dell'Arma dei Carabinieri per la tutela dell'ordine e la sicurezza pubblica (7.9)	29.500	29.500
Pianificazione e coordinamento Forze di polizia (7.10)	26.000	26.000
Soccorso civile (8)	56.500	56.500
Interventi per soccorsi (8.1)	500	500
Protezione civile (8.5)	56.000	56.000
Diritto alla mobilita' (13)	6.395	6.395
Sviluppo e sicurezza della mobilita' stradale (13.1)	4.800	4.800
Autotrasporto ed intermodalita' (13.2)	297	297
Sviluppo e sicurezza del trasporto aereo (13.4)	90	90
Sviluppo e sicurezza del trasporto ferroviario (13.5)	273	273
Sviluppo e sicurezza della mobilita' locale (13.6)	296	296
Sviluppo e sicurezza della navigazione e del trasporto marittimo e per vie d'acqua interne (13.9)	639	639
Comunicazioni (15)	175	175
Pianificazione, regolamentazione, vigilanza e controllo delle comunicazioni elettroniche e radiodiffusione (15.5)	175	175
Ricerca e innovazione (17)	114	114
Ricerca in materia di beni e attivita' culturali (17.4)	65	65
Sviluppo, innovazione e ricerca in materia di energia ed in ambito minerario ed industriale (17.14)	49	49
Sviluppo sostenibile e tutela del territorio e dell'ambiente (18)	6.446	6.446
Vigilanza, prevenzione e repressione in ambito ambientale (18.8)	3.210	3.210
Tutela e conservazione della fauna e della flora, salvaguardia della biodiversita' e dell'ecosistema marino (18.13)	3.236	3.236
Tutela della salute (20)	2.760	2.760
Prevenzione e comunicazione in materia sanitaria umana e coordinamento in ambito internazionale (20.1)	2.000	2.000
Vigilanza, prevenzione e repressione nel settore sanitario (20.5)	760	760
Tutela e valorizzazione dei beni e attivita' culturali e paesaggistici (21)	5.409	5.409
Sostegno, valorizzazione e tutela del settore dello spettacolo (21.2)	232	232
Tutela dei beni archeologici (21.6)	2.571	2.571
Tutela dei beni archivistici (21.9)	409	409
Tutela dei beni librari, promozione e sostegno del libro e dell'editoria (21.10)	115	115
Tutela delle belle arti, dell'architettura e dell' arte contemporanee; tutela e valorizzazione del paesaggio (21.12)	2.083	2.083

ALLEGATO B/1 SPESE - VARIAZIONI 2012 PER PROVVEDIMENTI, MISSIONE E PROGRAMMA

(MIGLIAIA DI EURO)

	COMPETENZA	CASSA
Politiche per il lavoro (26)	10.613	10.613
Programmazione e coordinamento della vigilanza in materia di prevenzione e osservanza delle norme di legislazione sociale e del lavoro (26.9)	1.506	1.506
Servizi territoriali per il lavoro (26.11)	9.107	9.107
Politiche economico-finanziarie e di bilancio (29)	23.822	23.822
Regolazione giurisdizione e coordinamento del sistema della fiscalita' (29.1)	50	50
Prevenzione e repressione delle frodi e delle violazioni agli obblighi fiscali (29.3)	16.800	16.800
Regolamentazione e vigilanza sul settore finanziario (29.4)	28	28
Analisi e programmazione economico-finanziaria (29.6)	444	444
Analisi, monitoraggio e controllo della finanza pubblica e politiche di bilancio (29.7)	6.500	6.500
Servizi istituzionali e generali delle amministrazioni pubbliche (32)	34.567	34.567
Indirizzo politico (32.2)	1.662	1.662
Servizi e affari generali per le amministrazioni di competenza (32.3)	12.212	12.212
Servizi generali, formativi ed approvvigionamenti per le Amministrazioni pubbliche (32.4)	20.003	20.003
Rappresentanza, difesa in giudizio e consulenza legale in favore delle Amministrazioni dello Stato e degli enti autorizzati (32.5)	690	690
Fondi da ripartire (33)	-328.786	-328.786
Fondi di riserva e speciali (33.2)	-328.786	-328.786
ARTICOLO 29	-	-
Organi costituzionali, a rilevanza costituzionale e Presidenza del Consiglio dei ministri (1)	-	42.876
Organi a rilevanza costituzionale (1.2)	-	10.655
Presidenza del Consiglio dei Ministri (1.3)	-	32.221
Amministrazione generale e supporto alla rappresentanza generale di Governo e dello Stato sul territorio (2)	-	1.342
Attuazione da parte delle Prefetture - Uffici Territoriali del Governo delle missioni del Ministero dell'Interno sul territorio (2.2)	-	1.212
Supporto alla rappresentanza generale di Governo e dello Stato sul territorio e amministrazione generale sul territorio (2.3)	-	130
Relazioni finanziarie con le autonomie territoriali (3)	-	552.100
Interventi, servizi e supporto alle autonomie territoriali (3.2)	-	4.576
Elaborazione, quantificazione, e assegnazione dei trasferimenti erariali; determinazione dei rimborsi agli enti locali anche in via perequativa (3.3)	-	168.946
Federalismo (3.4)	-	341.290
Regolazioni contabili ed altri trasferimenti alle Regioni a statuto speciale (3.5)	-	2.500
Rapporti finanziari con Enti territoriali (3.7)	-	34.789
L'Italia in Europa e nel mondo (4)	-	47.979
Protocollo internazionale (4.1)	-	1.282
Cooperazione allo sviluppo (4.2)	-	19.549

04/07/2013

999/660/31

ALLEGATO B/1 SPESE - VARIAZIONI 2012 PER PROVVEDIMENTI, MISSIONE E PROGRAMMA

(MIGLIAIA DI EURO)

	COMPETENZA	CASSA
Cooperazione economica e relazioni internazionali (4.4)	-	1.868
Cooperazione in materia culturale (4.5)	-	2.175
Promozione della pace e sicurezza internazionale (4.6)	-	9.250
Integrazione europea (4.7)	-	16
Italiani nel mondo e politiche migratorie (4.8)	-	2
Promozione del sistema Paese (4.9)	-	2.049
Partecipazione italiana alle politiche di bilancio in ambito UE (4.10)	-	14
Presenza dello Stato all'estero tramite le strutture diplomatico-consolari (4.12)	-	250
Rappresentanza all'estero e servizi ai cittadini e alle imprese (4.13)	-	5.717
Coordinamento dell'Amministrazione in ambito internazionale (4.14)	-	5.805
Difesa e sicurezza del territorio (5)	-	212.023
Approntamento e impiego Carabinieri per la difesa e la sicurezza (5.1)	-	25.945
Approntamento e impiego delle forze terrestri (5.2)	-	65.943
Approntamento e impiego delle forze navali (5.3)	-	20.159
Approntamento e impiego delle forze aeree (5.4)	-	24.069
Funzioni non direttamente collegate ai compiti di difesa militare (5.5)	-	25.598
Pianificazione generale delle Forze Armate e approvvigionamenti militari (5.6)	-	50.309
Giustizia (6)	-	277.050
Amministrazione penitenziaria (6.1)	-	101.101
Giustizia civile e penale (6.2)	-	173.382
Giustizia minorile (6.3)	-	2.568
Ordine pubblico e sicurezza (7)	-	313.437
Sicurezza democratica (7.4)	-	313
Concorso della Guardia di Finanza alla sicurezza pubblica (7.5)	-	30.123
Sicurezza pubblica in ambito rurale e montano (7.6)	-	4.106
Sicurezza e controllo nei mari, nei porti e sulle coste (7.7)	-	41.010
Contrasto al crimine, tutela dell'ordine e della sicurezza pubblica (7.8)	-	50.402
Servizio permanente dell'Arma dei Carabinieri per la tutela dell'ordine e la sicurezza pubblica (7.9)	-	34.787
Pianificazione e coordinamento Forze di polizia (7.10)	-	152.697
Soccorso civile (8)	-	1.006.594
Interventi per soccorsi (8.1)	-	2.878
Organizzazione e gestione del sistema nazionale di difesa civile (8.2)	-	10.144
Prevenzione dal rischio e soccorso pubblico (8.3)	-	118.865
Interventi per pubbliche calamita' (8.4)	-	27.435

ALLEGATO B/1 SPESE - VARIAZIONI 2012 PER PROVVEDIMENTI, MISSIONE E PROGRAMMA

(MIGLIAIA DI EURO)

	COMPETENZA	CASSA
Protezione civile (8.5)	-	847.273
Agricoltura, politiche agroalimentari e pesca (9)	-	32.295
Politiche europee ed internazionali nel settore agricolo e della pesca (9.2)	-	15.310
Sostegno al settore agricolo (9.3)	-	7
Vigilanza, prevenzione e repressione frodi nel settore agricolo, agroalimentare, agroindustriale e forestale (9.5)	-	912
Sviluppo e sostenibilita' del settore agricolo, agroindustriale e mezzi tecnici di produzione (9.6)	-	15.064
Sviluppo delle filiere agroalimentari, tutela e valorizzazione delle produzioni di qualita' e tipiche (9.7)	-	1.002
Energia e diversificazione delle fonti energetiche (10)	-	1.362
Gestione, regolamentazione, sicurezza e infrastrutture del settore energetico (10.6)	-	1.362
Competitivita' e sviluppo delle imprese (11)	-	16.251
Regolamentazione, incentivazione dei settori imprenditoriali, riassetto industriali, sperimentazione tecnologica, lotta alla contraffazione, tutela della proprieta' industriale. (11.5)	-	1.016
Promozione, coordinamento, sostegno e vigilanza del movimento cooperativo (11.6)	-	583
Incentivazione per lo sviluppo industriale nell'ambito delle politiche di sviluppo e coesione (11.7)	-	5.393
Incentivi alle imprese per interventi di sostegno (11.8)	-	9.259
Regolazione dei mercati (12)	-	3.812
Vigilanza sui mercati e sui prodotti, promozione della concorrenza e tutela dei consumatori (12.4)	-	3.812
Diritto alla mobilita' (13)	-	1.263.494
Sviluppo e sicurezza della mobilita' stradale (13.1)	-	21.866
Autotrasporto ed intermodalita' (13.2)	-	55.443
Sviluppo e sicurezza del trasporto aereo (13.4)	-	437
Sviluppo e sicurezza del trasporto ferroviario (13.5)	-	2.098
Sviluppo e sicurezza della mobilita' locale (13.6)	-	273.378
Sostegno allo sviluppo del trasporto (13.8)	-	902.333
Sviluppo e sicurezza della navigazione e del trasporto marittimo e per vie d'acqua interne (13.9)	-	7.941
Infrastrutture pubbliche e logistica (14)	-	283.245
Sistemi idrici, idraulici ed elettrici (14.5)	-	7.885
Sicurezza, vigilanza e regolamentazione in materia di opere pubbliche e delle costruzioni (14.9)	-	1.045
Opere strategiche, edilizia statale ed interventi speciali e per pubbliche calamita' (14.10)	-	165.929
Sistemi stradali, autostradali, ferroviari ed intermodali (14.11)	-	108.386
Comunicazioni (15)	-	256.003
Servizi postali e telefonici (15.3)	-	50.000
Sostegno all'editoria (15.4)	-	10.000
Pianificazione, regolamentazione, vigilanza e controllo delle comunicazioni elettroniche e radiodiffusione (15.5)	-	2.379

04/07/2013

999/660/33

ALLEGATO B/1 SPESE - VARIAZIONI 2012 PER PROVVEDIMENTI, MISSIONE E PROGRAMMA

(MIGLIAIA DI EURO)

	COMPETENZA	CASSA
Regolamentazione e vigilanza del settore postale (15.7)	-	338
Servizi di comunicazione elettronica e di radiodiffusione (15.8)	-	193.287
Commercio internazionale ed internazionalizzazione del sistema produttivo (16)	-	23.907
Politica commerciale in ambito internazionale (16.4)	-	264
Sostegno all'internazionalizzazione delle imprese e promozione del made in Italy (16.5)	-	23.643
Ricerca e innovazione (17)	-	131.989
Ricerca in materia ambientale (17.3)	-	10
Ricerca in materia di beni e attivita' culturali (17.4)	-	5.678
Ricerca scientifica e tecnologica applicata (17.9)	-	28
Ricerca scientifica e tecnologica di base (17.10)	-	20.970
Sviluppo, innovazione e ricerca in materia di energia ed in ambito minerario ed industriale (17.14)	-	59.930
Ricerca di base e applicata (17.15)	-	139
Innovazione Tecnologica e ricerca per lo sviluppo delle comunicazioni e della societa' dell'informazione (17.18)	-	995
Ricerca per il settore della sanita' pubblica (17.20)	-	40.024
Ricerca per il settore zooprofilattico (17.21)	-	4.213
Sviluppo sostenibile e tutela del territorio e dell'ambiente (18)	-	203.851
Sviluppo sostenibile (18.5)	-	28.901
Tutela e conservazione della fauna e della flora e salvaguardia della biodiversita' (18.7)	-	6.806
Prevenzione e riduzione dell'inquinamento elettromagnetico e impatto sui sistemi di comunicazione elettronica (18.10)	-	111
Coordinamento generale, informazione ed educazione ambientale; comunicazione ambientale (18.11)	-	6.770
Tutela e conservazione del territorio e delle risorse idriche, trattamento e smaltimento rifiuti, bonifiche (18.12)	-	145.819
Tutela e conservazione della fauna e della flora, salvaguardia della biodiversita' e dell'ecosistema marino (18.13)	-	15.445
Casa e assetto urbanistico (19)	-	2.434
Edilizia abitativa e politiche territoriali (19.1)	-	642
Politiche abitative, urbane e territoriali (19.2)	-	1.792
Tutela della salute (20)	-	47.055
Prevenzione e comunicazione in materia sanitaria umana e coordinamento in ambito internazionale (20.1)	-	3.706
Sanita' pubblica veterinaria, igiene e sicurezza degli alimenti (20.2)	-	15.499
Programmazione sanitaria in materia di livelli essenziali di assistenza e assistenza in materia sanitaria umana (20.3)	-	21.384
Regolamentazione e vigilanza in materia di prodotti farmaceutici ed altri prodotti sanitari ad uso umano e di sicurezza delle cure (20.4)	-	5.571
Vigilanza, prevenzione e repressione nel settore sanitario (20.5)	-	895
Tutela e valorizzazione dei beni e attivita' culturali e paesaggistici (21)	-	99.169
Sostegno, valorizzazione e tutela del settore dello spettacolo (21.2)	-	4.707

ALLEGATO B/1 SPESE - VARIAZIONI 2012 PER PROVVEDIMENTI, MISSIONE E PROGRAMMA

(MIGLIAIA DI EURO)

	COMPETENZA	CASSA
Vigilanza, prevenzione e repressione in materia di patrimonio culturale (21.5)	-	1
Tutela dei beni archeologici (21.6)	-	15.939
Tutela dei beni archivistici (21.9)	-	6.011
Tutela dei beni librari, promozione e sostegno del libro e dell'editoria (21.10)	-	18.942
Tutela delle belle arti, dell'architettura e dell' arte contemporanee; tutela e valorizzazione del paesaggio (21.12)	-	28.665
Valorizzazione del patrimonio culturale (21.13)	-	7.712
Coordinamento ed indirizzo per la salvaguardia del patrimonio culturale (21.14)	-	1.764
Tutela del patrimonio culturale (21.15)	-	15.428
Istruzione scolastica (22)	-	103.526
Programmazione e coordinamento dell'istruzione scolastica (22.1)	-	3.501
Istruzione prescolastica (22.2)	-	2.706
Iniziative per lo sviluppo del sistema istruzione scolastica e per il diritto allo studio (22.8)	-	28.777
Sostegno all'istruzione (22.10)	-	4.004
Istruzione primaria (22.11)	-	15.038
Istruzione secondaria di primo grado (22.12)	-	4.836
Istruzione secondaria di secondo grado (22.13)	-	36.038
Istruzione post-secondaria, degli adulti e livelli essenziali per l'istruzione e formazione professionale (22.15)	-	7.116
Realizzazione degli indirizzi e delle politiche in ambito territoriale in materia di istruzione (22.16)	-	1.510
Istruzione universitaria (23)	-	7
Istituti di alta cultura (23.2)	-	7
Diritti sociali, politiche sociali e famiglia (24)	-	196.756
Terzo settore: associazionismo, volontariato, Onlus e formazioni sociali (24.2)	-	18.058
Protezione sociale per particolari categorie (24.5)	-	119.404
Garanzia dei diritti dei cittadini (24.6)	-	40.785
Sostegno alla famiglia (24.7)	-	950
Trasferimenti assistenziali a enti previdenziali, finanziamento nazionale spesa sociale, promozione e programmazione politiche sociali, monitoraggio e valutazione interventi (24.12)	-	17.558
Politiche previdenziali (25)	-	50.091
Previdenza obbligatoria e complementare, sicurezza sociale - trasferimenti agli enti ed organismi interessati (25.2)	-	50.000
Previdenza obbligatoria e complementare, assicurazioni sociali (25.3)	-	91
Politiche per il lavoro (26)	-	6.254
Politiche attive e passive del lavoro (26.6)	-	1.131
Coordinamento e integrazione delle politiche del lavoro e delle politiche sociali, innovazione e coordinamento amministrativo (26.7)	-	39
Politiche di regolamentazione in materia di rapporti di lavoro (26.8)	-	13

04/07/2013

999/660/35

ALEGATO B/1 SPESE - VARIAZIONI 2012 PER PROVVEDIMENTI, MISSIONE E PROGRAMMA
--

(MIGLIAIA DI EURO)

	COMPETENZA	CASSA
Programmazione e coordinamento della vigilanza in materia di prevenzione e osservanza delle norme di legislazione sociale e del lavoro (26.9)	-	3.901
Servizi e sistemi informativi per il lavoro (26.10)	-	162
Servizi territoriali per il lavoro (26.11)	-	874
Servizi di comunicazione istituzionale e informazione in materia di politiche del lavoro e in materia di politiche sociali (26.12)	-	134
Immigrazione, accoglienza e garanzia dei diritti (27)	-	58.780
Garanzia dei diritti e interventi per lo sviluppo della coesione sociale (27.2)	-	51.743
Gestione flussi migratori (27.3)	-	4.551
Rapporti con le confessioni religiose e amministrazione del patrimonio del Fondo Edifici di Culto (27.5)	-	7
Flussi migratori per motivi di lavoro e politiche di integrazione sociale delle persone immigrate (27.6)	-	2.479
Sviluppo e riequilibrio territoriale (28)	-	249.272
Politiche per lo sviluppo economico ed il miglioramento istituzionale delle aree sottoutilizzate (28.4)	-	249.272
Politiche economico-finanziarie e di bilancio (29)	-	626.492
Regolazione giurisdizione e coordinamento del sistema della fiscalita' (29.1)	-	18.447
Prevenzione e repressione delle frodi e delle violazioni agli obblighi fiscali (29.3)	-	59.050
Regolamentazione e vigilanza sul settore finanziario (29.4)	-	798
Regolazioni contabili, restituzioni e rimborsi d'imposte (29.5)	-	530.257
Analisi e programmazione economico-finanziaria (29.6)	-	9.772
Analisi, monitoraggio e controllo della finanza pubblica e politiche di bilancio (29.7)	-	8.169
Giovani e sport (30)	-	5.000
Attivita' ricreative e sport (30.1)	-	5.000
Incentivazione e sostegno alla gioventu' (30.2)	-	-
Servizi istituzionali e generali delle amministrazioni pubbliche (32)	-	75.672
Indirizzo politico (32.2)	-	3.960
Servizi e affari generali per le amministrazioni di competenza (32.3)	-	42.179
Servizi generali, formativi ed approvvigionamenti per le Amministrazioni pubbliche (32.4)	-	3.549
Rappresentanza, difesa in giudizio e consulenza legale in favore delle Amministrazioni dello Stato e degli enti autorizzati (32.5)	-	25.984
Fondi da ripartire (33)	-	-6.193.902
Fondi da assegnare (33.1)	-	134.612
Fondi di riserva e speciali (33.2)	-	-6.328.514
Debito pubblico (34)	-	3.784
Oneri per il servizio del debito statale (34.1)	-	3.000
Rimborsi del debito statale (34.2)	-	784
ARTICOLO 33	-	-

ALLEGATO B/1 SPESE - VARIAZIONI 2012 PER PROVVEDIMENTI, MISSIONE E PROGRAMMA

(MIGLIAIA DI EURO)

	COMPETENZA	CASSA
L'Italia in Europa e nel mondo (4)	-	-
Promozione del sistema Paese (4.9)	-	-
Comunicazione in ambito internazionale (4.15)	-	-
Ordine pubblico e sicurezza (7)	-	-
Pianificazione e coordinamento Forze di polizia (7.10)	-	-
DECRETO LEGGE N. 78 DEL 2010 MISURE URGENTI IN MATERIA DI STABILIZZAZIONE FINANZIARIA E DI COMPETITIVITA' ECONOMICA	-	-
Organi costituzionali, a rilevanza costituzionale e Presidenza del Consiglio dei ministri (1)	21.718	21.718
Organi a rilevanza costituzionale (1.2)	21.612	21.612
Presidenza del Consiglio dei Ministri (1.3)	106	106
Amministrazione generale e supporto alla rappresentanza generale di Governo e dello Stato sul territorio (2)	1.058	1.058
Attuazione da parte delle Prefetture - Uffici Territoriali del Governo delle missioni del Ministero dell'Interno sul territorio (2.2)	1.054	1.054
Supporto alla rappresentanza generale di Governo e dello Stato sul territorio e amministrazione generale sul territorio (2.3)	4	4
Relazioni finanziarie con le autonomie territoriali (3)	-1.519	-1.493
Interventi, servizi e supporto alle autonomie territoriali (3.2)	66	66
Elaborazione, quantificazione, e assegnazione dei trasferimenti erariali; determinazione dei rimborsi agli enti locali anche in via perequativa (3.3)	-105	-105
Regolazioni contabili ed altri trasferimenti alle Regioni a statuto speciale (3.5)	-176	-176
Concorso dello Stato al finanziamento della spesa sanitaria (3.6)	-1.278	-1.278
Rapporti finanziari con Enti territoriali (3.7)	-26	-
L'Italia in Europa e nel mondo (4)	-561	-561
Protocollo internazionale (4.1)	25	25
Cooperazione allo sviluppo (4.2)	-899	-899
Cooperazione culturale e scientifico-tecnologica (4.3)	-43	-43
Cooperazione economica e relazioni internazionali (4.4)	102	102
Cooperazione in materia culturale (4.5)	-36	-36
Promozione della pace e sicurezza internazionale (4.6)	32	32
Integrazione europea (4.7)	51	51
Italiani nel mondo e politiche migratorie (4.8)	39	39
Promozione del sistema Paese (4.9)	-23	-23
Partecipazione italiana alle politiche di bilancio in ambito UE (4.10)	-68	-68
Politica economica e finanziaria in ambito internazionale (4.11)	-4	-4
Presenza dello Stato all'estero tramite le strutture diplomatico-consolari (4.12)	-115	-115
Rappresentanza all'estero e servizi ai cittadini e alle imprese (4.13)	363	363
Coordinamento dell'Amministrazione in ambito internazionale (4.14)	-	-

04/07/2013

999/660/37

ALLEGATO B/1 SPESE - VARIAZIONI 2012 PER PROVVEDIMENTI, MISSIONE E PROGRAMMA

(MIGLIAIA DI EURO)

	COMPETENZA	CASSA
Comunicazione in ambito internazionale (4.15)	13	13
Difesa e sicurezza del territorio (5)	-22.095	-22.095
Approntamento e impiego Carabinieri per la difesa e la sicurezza (5.1)	-924	-924
Approntamento e impiego delle forze terrestri (5.2)	-1.457	-1.457
Approntamento e impiego delle forze navali (5.3)	-654	-675
Approntamento e impiego delle forze aeree (5.4)	-1.231	-1.231
Funzioni non direttamente collegate ai compiti di difesa militare (5.5)	-155	-153
Pianificazione generale delle Forze Armate e approvvigionamenti militari (5.6)	-16.935	-16.915
Missioni militari di pace (5.8)	-741	-741
Giustizia (6)	141.496	141.496
Amministrazione penitenziaria (6.1)	2.698	2.698
Giustizia civile e penale (6.2)	138.667	138.667
Giustizia minorile (6.3)	131	131
Ordine pubblico e sicurezza (7)	-2.812	-2.812
Concorso della Guardia di Finanza alla sicurezza pubblica (7.5)	41	41
Sicurezza pubblica in ambito rurale e montano (7.6)	6	6
Sicurezza e controllo nei mari, nei porti e sulle coste (7.7)	-92	-92
Contrasto al crimine, tutela dell'ordine e della sicurezza pubblica (7.8)	-725	-725
Servizio permanente dell'Arma dei Carabinieri per la tutela dell'ordine e la sicurezza pubblica (7.9)	-22	-22
Pianificazione e coordinamento Forze di polizia (7.10)	-2.020	-2.020
Soccorso civile (8)	-787	-787
Interventi per soccorsi (8.1)	-72	-72
Organizzazione e gestione del sistema nazionale di difesa civile (8.2)	-10	2
Prevenzione dal rischio e soccorso pubblico (8.3)	-705	-717
Agricoltura, politiche agroalimentari e pesca (9)	-1.432	-1.432
Politiche europee ed internazionali nel settore agricolo e della pesca (9.2)	-123	-123
Sostegno al settore agricolo (9.3)	-620	-620
Vigilanza, prevenzione e repressione frodi nel settore agricolo, agroalimentare, agroindustriale e forestale (9.5)	5	5
Sviluppo e sostenibilita' del settore agricolo, agroindustriale e mezzi tecnici di produzione (9.6)	-619	-619
Sviluppo delle filiere agroalimentari, tutela e valorizzazione delle produzioni di qualita' e tipiche (9.7)	-76	-76
Energia e diversificazione delle fonti energetiche (10)	30	30
Gestione, regolamentazione, sicurezza e infrastrutture del settore energetico (10.6)	30	30
Competitivita' e sviluppo delle imprese (11)	-16.126	-16.126

ALLEGATO B/1 SPESE - VARIAZIONI 2012 PER PROVVEDIMENTI, MISSIONE E PROGRAMMA

(MIGLIAIA DI EURO)

	COMPETENZA	CASSA
Regolamentazione, incentivazione dei settori imprenditoriali, riassetto industriali, sperimentazione tecnologica, lotta alla contraffazione, tutela della proprieta' industriale. (11.5)	-43	-39
Promozione, coordinamento, sostegno e vigilanza del movimento cooperativo (11.6)	-131	-131
Incentivazione per lo sviluppo industriale nell'ambito delle politiche di sviluppo e coesione (11.7)	-2.700	-2.704
Interventi di sostegno tramite il sistema della fiscalita' (11.9)	-13.253	-13.253
Regolazione dei mercati (12)	-297	-297
Vigilanza sui mercati e sui prodotti, promozione della concorrenza e tutela dei consumatori (12.4)	-297	-297
Diritto alla mobilita' (13)	-39.619	-39.619
Sviluppo e sicurezza della mobilita' stradale (13.1)	-137	-136
Autotrasporto ed intermodalita' (13.2)	-137	-138
Sviluppo e sicurezza del trasporto aereo (13.4)	-662	-662
Sviluppo e sicurezza del trasporto ferroviario (13.5)	38	38
Sviluppo e sicurezza della mobilita' locale (13.6)	-446	-446
Sostegno allo sviluppo del trasporto (13.8)	-37.552	-37.552
Sviluppo e sicurezza della navigazione e del trasporto marittimo e per vie d'acqua interne (13.9)	-723	-723
Infrastrutture pubbliche e logistica (14)	-35.967	-35.967
Sistemi idrici, idraulici ed elettrici (14.5)	-14	-64
Opere pubbliche e infrastrutture (14.8)	-22.075	-22.075
Sicurezza, vigilanza e regolamentazione in materia di opere pubbliche e delle costruzioni (14.9)	23	23
Opere strategiche, edilizia statale ed interventi speciali e per pubbliche calamita' (14.10)	-467	-417
Sistemi stradali, autostradali, ferroviari ed intermodali (14.11)	-13.434	-13.434
Comunicazioni (15)	-1.992	-1.992
Servizi postali e telefonici (15.3)	-17	-17
Sostegno all'editoria (15.4)	-628	-628
Pianificazione, regolamentazione, vigilanza e controllo delle comunicazioni elettroniche e radiodiffusione (15.5)	18	18
Regolamentazione e vigilanza del settore postale (15.7)	-	-
Servizi di comunicazione elettronica e di radiodiffusione (15.8)	-1.364	-1.364
Commercio internazionale ed internazionalizzazione del sistema produttivo (16)	-1.907	-1.907
Politica commerciale in ambito internazionale (16.4)	-716	-716
Sostegno all'internazionalizzazione delle imprese e promozione del made in Italy (16.5)	-1.191	-1.191
Ricerca e innovazione (17)	71	71
Ricerca in materia di beni e attivita' culturali (17.4)	27	27
Ricerca scientifica e tecnologica applicata (17.9)	4	4
Ricerca scientifica e tecnologica di base (17.10)	4	4
Sviluppo, innovazione e ricerca in materia di energia ed in ambito minerario ed industriale (17.14)	13	13

04/07/2013

999/660/39

ALLEGATO B/1 SPESE - VARIAZIONI 2012 PER PROVVEDIMENTI, MISSIONE E PROGRAMMA

(MIGLIAIA DI EURO)

	COMPETENZA	CASSA
Innovazione Tecnologica e ricerca per lo sviluppo delle comunicazioni e della societa' dell'informazione (17.18)	12	12
Ricerca per il settore della sanita' pubblica (17.20)	11	11
Ricerca per il settore zooprofilattico (17.21)	-	-
Sviluppo sostenibile e tutela del territorio e dell'ambiente (18)	-1.786	-1.786
Prevenzione e riduzione integrata dell'inquinamento (18.3)	-19	-19
Sviluppo sostenibile (18.5)	-413	-413
Tutela e conservazione della fauna e della flora e salvaguardia della biodiversita' (18.7)	-80	-80
Vigilanza, prevenzione e repressione in ambito ambientale (18.8)	-35	-35
Prevenzione e riduzione dell'inquinamento elettromagnetico e impatto sui sistemi di comunicazione elettronica (18.10)	-1	-1
Coordinamento generale, informazione ed educazione ambientale; comunicazione ambientale (18.11)	-367	-367
Tutela e conservazione del territorio e delle risorse idriche, trattamento e smaltimento rifiuti, bonifiche (18.12)	-729	-729
Tutela e conservazione della fauna e della flora, salvaguardia della biodiversita' e dell'ecosistema marino (18.13)	-143	-143
Casa e assetto urbanistico (19)	-50	-50
Politiche abitative, urbane e territoriali (19.2)	-50	-50
Tutela della salute (20)	-664	-664
Prevenzione e comunicazione in materia sanitaria umana e coordinamento in ambito internazionale (20.1)	-269	-269
Sanita' pubblica veterinaria, igiene e sicurezza degli alimenti (20.2)	-397	-397
Programmazione sanitaria in materia di livelli essenziali di assistenza e assistenza in materia sanitaria umana (20.3)	14	14
Regolamentazione e vigilanza in materia di prodotti farmaceutici ed altri prodotti sanitari ad uso umano e di sicurezza delle cure (20.4)	2	2
Vigilanza, prevenzione e repressione nel settore sanitario (20.5)	-15	-15
Tutela e valorizzazione dei beni e attivita' culturali e paesaggistici (21)	-4.181	-4.181
Sostegno, valorizzazione e tutela del settore dello spettacolo (21.2)	-1.507	-1.507
Tutela dei beni archeologici (21.6)	191	191
Tutela dei beni archivistici (21.9)	98	98
Tutela dei beni librari, promozione e sostegno del libro e dell'editoria (21.10)	187	187
Tutela delle belle arti, dell'architettura e dell' arte contemporanea; tutela e valorizzazione del paesaggio (21.12)	-2.559	-2.559
Valorizzazione del patrimonio culturale (21.13)	-326	-326
Coordinamento ed indirizzo per la salvaguardia del patrimonio culturale (21.14)	39	39
Tutela del patrimonio culturale (21.15)	-304	-304
Istruzione scolastica (22)	-1.964	-1.964
Programmazione e coordinamento dell'istruzione scolastica (22.1)	-8	-8
Istruzione prescolastica (22.2)	-217	-217
Iniziative per lo sviluppo del sistema istruzione scolastica e per il diritto allo studio (22.8)	3	3
Istituzioni scolastiche non statali (22.9)	-	-

ALLEGATO B/1 SPESE - VARIAZIONI 2012 PER PROVVEDIMENTI, MISSIONE E PROGRAMMA

(MIGLIAIA DI EURO)

	COMPETENZA	CASSA
Sostegno all'istruzione (22.10)	-199	-199
Istruzione primaria (22.11)	-674	-674
Istruzione secondaria di primo grado (22.12)	-396	-396
Istruzione secondaria di secondo grado (22.13)	-624	-624
Istruzione post-secondaria, degli adulti e livelli essenziali per l'istruzione e formazione professionale (22.15)	20	20
Realizzazione degli indirizzi e delle politiche in ambito territoriale in materia di istruzione (22.16)	132	132
Istruzione universitaria (23)	-2.001	-2.001
Diritto allo studio nell'istruzione universitaria (23.1)	-53	-53
Istituti di alta cultura (23.2)	-9	-9
Sistema universitario e formazione post-universitaria (23.3)	-1.939	-1.939
Diritti sociali, politiche sociali e famiglia (24)	-1.468	-1.468
Terzo settore: associazionismo, volontariato, Onlus e formazioni sociali (24.2)	-12	-12
Lotta alle dipendenze (24.4)	-47	-47
Protezione sociale per particolari categorie (24.5)	-237	-237
Garanzia dei diritti dei cittadini (24.6)	-157	-157
Sostegno alla famiglia (24.7)	-88	-88
Promozione e garanzia dei diritti e delle pari opportunità (24.8)	-117	-117
Trasferimenti assistenziali a enti previdenziali, finanziamento nazionale spesa sociale, promozione e programmazione politiche sociali, monitoraggio e valutazione interventi (24.12)	-810	-810
Politiche previdenziali (25)	-1.057	-1.057
Previdenza obbligatoria e complementare, sicurezza sociale - trasferimenti agli enti ed organismi interessati (25.2)	-1.055	-1.055
Previdenza obbligatoria e complementare, assicurazioni sociali (25.3)	-2	-2
Politiche per il lavoro (26)	-310	-310
Politiche attive e passive del lavoro (26.6)	-15	-15
Coordinamento e integrazione delle politiche del lavoro e delle politiche sociali, innovazione e coordinamento amministrativo (26.7)	32	32
Politiche di regolamentazione in materia di rapporti di lavoro (26.8)	-237	-237
Programmazione e coordinamento della vigilanza in materia di prevenzione e osservanza delle norme di legislazione sociale e del lavoro (26.9)	1	1
Servizi e sistemi informativi per il lavoro (26.10)	-76	-76
Servizi territoriali per il lavoro (26.11)	-19	-19
Servizi di comunicazione istituzionale e informazione in materia di politiche del lavoro e in materia di politiche sociali (26.12)	6	6
Immigrazione, accoglienza e garanzia dei diritti (27)	-972	-972
Garanzia dei diritti e interventi per lo sviluppo della coesione sociale (27.2)	-953	-953
Gestione flussi migratori (27.3)	-44	-44

04/07/2013

999/660/41

ALLEGATO B/1 SPESE - VARIAZIONI 2012 PER PROVVEDIMENTI, MISSIONE E PROGRAMMA

(MIGLIAIA DI EURO)

	COMPETENZA	CASSA
Rapporti con le confessioni religiose e amministrazione del patrimonio del Fondo Edifici di Culto (27.5)	22	22
Flussi migratori per motivi di lavoro e politiche di integrazione sociale delle persone immigrate (27.6)	3	3
Sviluppo e riequilibrio territoriale (28)	-4.936	-4.936
Politiche per lo sviluppo economico ed il miglioramento istituzionale delle aree sottoutilizzate (28.4)	-4.936	-4.936
Politiche economico-finanziarie e di bilancio (29)	-6.679	-6.679
Regolazione giurisdizione e coordinamento del sistema della fiscalita' (29.1)	-1.841	-1.841
Prevenzione e repressione delle frodi e delle violazioni agli obblighi fiscali (29.3)	-78	-78
Regolamentazione e vigilanza sul settore finanziario (29.4)	25	25
Regolazioni contabili, restituzioni e rimborsi d'imposte (29.5)	-5.276	-5.276
Analisi e programmazione economico-finanziaria (29.6)	137	137
Analisi, monitoraggio e controllo della finanza pubblica e politiche di bilancio (29.7)	354	354
Giovani e sport (30)	-164	-164
Attivita' ricreative e sport (30.1)	-139	-139
Incentivazione e sostegno alla gioventu' (30.2)	-25	-25
Turismo (31)	-33	-33
Sviluppo e competitivita' del turismo (31.1)	-33	-33
Servizi istituzionali e generali delle amministrazioni pubbliche (32)	8.336	8.336
Indirizzo politico (32.2)	1.241	1.239
Servizi e affari generali per le amministrazioni di competenza (32.3)	37	38
Servizi generali, formativi ed approvvigionamenti per le Amministrazioni pubbliche (32.4)	-840	-840
Rappresentanza, difesa in giudizio e consulenza legale in favore delle Amministrazioni dello Stato e degli enti autorizzati (32.5)	7.898	7.898
Fondi da ripartire (33)	-21.331	-21.356
Fondi da assegnare (33.1)	-17.168	-17.194
Fondi di riserva e speciali (33.2)	-4.163	-4.163
LEGGE DI BILANCIO N. 221 DEL 2010 BILANCIO DI PREVISIONE DELLO STATO PER L'ANNO FINANZIARIO 2011 E PER IL TRIENNIO 2011-2013	-	-
ARTICOLO 17	-	-
Difesa e sicurezza del territorio (5)	-	50.082
Approntamento e impiego Carabinieri per la difesa e la sicurezza (5.1)	-	446
Approntamento e impiego delle forze terrestri (5.2)	-	216
Approntamento e impiego delle forze navali (5.3)	-	317
Approntamento e impiego delle forze aeree (5.4)	-	149
Pianificazione generale delle Forze Armate e approvvigionamenti militari (5.6)	-	48.954
Servizi istituzionali e generali delle amministrazioni pubbliche (32)	-	342

04/07/2013

999/660/42

ALLEGATO B/1 SPESE - VARIAZIONI 2012 PER PROVVEDIMENTI, MISSIONE E PROGRAMMA

(MIGLIAIA DI EURO)

	COMPETENZA	CASSA
Indirizzo politico (32.2)	-	21
Servizi e affari generali per le amministrazioni di competenza (32.3)	-	322
Fondi da ripartire (33)	-	-50.424
Fondi da assegnare (33.1)	-	-50.424
DECRETO DEL PRESIDENTE DELLA REPUBBLICA N. 16 DEL 2011 REGOLAMENTO RECANTE ISTITUZIONE DELLA PREFETTURA - UFFICIO TERRITORIALE DEL GOVERNO NELLE PROVINCE DI MONZA E DELLA BRIANZA, DI FERMO E DI BARLETTA-ANDRIA-TRANI.	-	-
Amministrazione generale e supporto alla rappresentanza generale di Governo e dello Stato sul territorio (2)	2.350	2.350
Attuazione da parte delle Prefetture - Uffici Territoriali del Governo delle missioni del Ministero dell'Interno sul territorio (2.2)	2.350	2.350
Servizi istituzionali e generali delle amministrazioni pubbliche (32)	334	334
Servizi e affari generali per le amministrazioni di competenza (32.3)	334	334
Fondi da ripartire (33)	-2.684	-2.684
Fondi da assegnare (33.1)	-2.684	-2.684
DECRETO LEGISLATIVO N. 23 DEL 2011 DISPOSIZIONI IN MATERIA DI FEDERALISMO FISCALE MUNICIPALE	-	-
Relazioni finanziarie con le autonomie territoriali (3)	-	-
Elaborazione, quantificazione, e assegnazione dei trasferimenti erariali; determinazione dei rimborsi agli enti locali anche in via perequativa (3.3)	-	-
DECRETO LEGGE N. 27 DEL 2011 D.L. 26/03/2011 N. 27 MISURE URGENTI PER LA CORRESPONSIONE DI ASSEGNI UNA TANTUM AL PERSONALE DELLE FORZE DI POLIZIA, DELLE FORZE ARMATE E DEL CORPO NAZIONALE VIGILI DEL FUOCO	-	-
Giustizia (6)	9.319	9.319
Amministrazione penitenziaria (6.1)	9.319	9.319
Ordine pubblico e sicurezza (7)	39.203	39.203
Concorso della Guardia di Finanza alla sicurezza pubblica (7.5)	6.804	6.804
Sicurezza e controllo nei mari, nei porti e sulle coste (7.7)	5.199	5.199
Contrasto al crimine, tutela dell'ordine e della sicurezza pubblica (7.8)	27.200	27.200
Soccorso civile (8)	3.118	3.118
Prevenzione dal rischio e soccorso pubblico (8.3)	3.118	3.118
Sviluppo sostenibile e tutela del territorio e dell'ambiente (18)	4.092	4.092
Tutela e conservazione della fauna e della flora e salvaguardia della biodiversita' (18.7)	4.092	4.092
Politiche economico-finanziarie e di bilancio (29)	11.630	11.630
Prevenzione e repressione delle frodi e delle violazioni agli obblighi fiscali (29.3)	11.630	11.630
Fondi da ripartire (33)	-67.362	-67.362
Fondi da assegnare (33.1)	-67.362	-67.362
DECRETO LEGISLATIVO N. 68 DEL 2011 DISPOSIZIONI IN MATERIA DI AUTONOMIA DI ENTRATA DELLE REGIONI A STATUTO ORDINARIO E DELLE PROVINCE, NONCHE' DI DETERMINAZIONE DEI COSTI E DEI FABBISOGNI STANDARD NEL SETTORE SANITARIO	-	-

04/07/2013

999/660/43

ALLEGATO B/1 SPESE - VARIAZIONI 2012 PER PROVVEDIMENTI, MISSIONE E PROGRAMMA

(MIGLIAIA DI EURO)

	COMPETENZA	CASSA
Relazioni finanziarie con le autonomie territoriali (3)	-	-
Elaborazione, quantificazione, e assegnazione dei trasferimenti erariali; determinazione dei rimborsi agli enti locali anche in via perequativa (3.3)	-	-
DECRETO LEGGE N. 98 DEL 2011 DISPOSIZIONI URGENTI PER LA STABILIZZAZIONE FINANZIARIA	-123	-123
Ricerca e innovazione (17)	3.165	3.165
Ricerca per la didattica (17.16)	3.165	3.165
Istruzione scolastica (22)	-3.289	-3.289
Istruzione prescolastica (22.2)	-262	-262
Istruzione primaria (22.11)	-917	-917
Istruzione secondaria di primo grado (22.12)	-1.032	-1.032
Istruzione secondaria di secondo grado (22.13)	-1.078	-1.078
ARTICOLO 14	-	-
Commercio internazionale ed internazionalizzazione del sistema produttivo (16)	-	-
Sostegno all'internazionalizzazione delle imprese e promozione del made in Italy (16.5)	-	-
ARTICOLO 15	-	-
L'Italia in Europa e nel mondo (4)	-193	-193
Cooperazione economica e relazioni internazionali (4.4)	605	605
Promozione del sistema Paese (4.9)	46	46
Coordinamento dell'Amministrazione in ambito internazionale (4.14)	-844	-844
Fondi da ripartire (33)	193	193
Fondi da assegnare (33.1)	193	193
ARTICOLO 17	-	-
Organi costituzionali, a rilevanza costituzionale e Presidenza del Consiglio dei ministri (1)	167	167
Organi a rilevanza costituzionale (1.2)	99	99
Presidenza del Consiglio dei Ministri (1.3)	68	68
Amministrazione generale e supporto alla rappresentanza generale di Governo e dello Stato sul territorio (2)	3	3
Attuazione da parte delle Prefetture - Uffici Territoriali del Governo delle missioni del Ministero dell'Interno sul territorio (2.2)	3	3
Relazioni finanziarie con le autonomie territoriali (3)	26.950	26.950
Elaborazione, quantificazione, e assegnazione dei trasferimenti erariali; determinazione dei rimborsi agli enti locali anche in via perequativa (3.3)	9.484	9.484
Rapporti finanziari con Enti territoriali (3.7)	17.465	17.465
Giustizia (6)	3.300	3.300
Amministrazione penitenziaria (6.1)	2.000	2.000
Giustizia civile e penale (6.2)	1.200	1.200

ALLEGATO B/1 SPESE - VARIAZIONI 2012 PER PROVVEDIMENTI, MISSIONE E PROGRAMMA

(MIGLIAIA DI EURO)

	COMPETENZA	CASSA
Giustizia minorile (6.3)	100	100
Ordine pubblico e sicurezza (7)	70	70
Sicurezza e controllo nei mari, nei porti e sulle coste (7.7)	70	70
Soccorso civile (8)	230	230
Prevenzione dal rischio e soccorso pubblico (8.3)	230	230
Agricoltura, politiche agroalimentari e pesca (9)	44	44
Sostegno al settore agricolo (9.3)	8	8
Sviluppo e sostenibilita' del settore agricolo, agroindustriale e mezzi tecnici di produzione (9.6)	36	36
Diritto alla mobilita' (13)	14	14
Sviluppo e sicurezza del trasporto aereo (13.4)	14	14
Commercio internazionale ed internazionalizzazione del sistema produttivo (16)	4	4
Sostegno all'internazionalizzazione delle imprese e promozione del made in Italy (16.5)	4	4
Ricerca e innovazione (17)	24	24
Ricerca in materia ambientale (17.3)	10	10
Ricerca di base e applicata (17.15)	1	1
Ricerca per il settore della sanita' pubblica (17.20)	12	12
Sviluppo sostenibile e tutela del territorio e dell'ambiente (18)	15	15
Tutela e conservazione della fauna e della flora, salvaguardia della biodiversita' e dell'ecosistema marino (18.13)	15	15
Tutela della salute (20)	5	5
Regolamentazione e vigilanza in materia di prodotti farmaceutici ed altri prodotti sanitari ad uso umano e di sicurezza delle cure (20.4)	5	5
Istruzione scolastica (22)	25.037	25.037
Istruzione prescolastica (22.2)	3.248	3.248
Istruzione primaria (22.11)	8.401	8.401
Istruzione secondaria di primo grado (22.12)	5.711	5.711
Istruzione secondaria di secondo grado (22.13)	7.678	7.678
Istruzione universitaria (23)	900	900
Sistema universitario e formazione post-universitaria (23.3)	900	900
Politiche economico-finanziarie e di bilancio (29)	2.512	2.512
Regolazione giurisdizione e coordinamento del sistema della fiscalita' (29.1)	966	966
Prevenzione e repressione delle frodi e delle violazioni agli obblighi fiscali (29.3)	1.500	1.500
Regolazioni contabili, restituzioni e rimborsi d'imposte (29.5)	46	46
Servizi istituzionali e generali delle amministrazioni pubbliche (32)	3.685	3.685
Servizi e affari generali per le amministrazioni di competenza (32.3)	3.614	3.614

04/07/2013

999/660/45

ALLEGATO B/1 SPESE - VARIAZIONI 2012 PER PROVVEDIMENTI, MISSIONE E PROGRAMMA

(MIGLIAIA DI EURO)

	COMPETENZA	CASSA
Servizi generali, formativi ed approvvigionamenti per le Amministrazioni pubbliche (32.4)	27	27
Rappresentanza, difesa in giudizio e consulenza legale in favore delle Amministrazioni dello Stato e degli enti autorizzati (32.5)	44	44
Fondi da ripartire (33)	-62.960	-62.960
Fondi da assegnare (33.1)	-62.960	-62.960
ARTICOLO 32	-	-
Diritto alla mobilita' (13)	60.000	60.000
Sostegno allo sviluppo del trasporto (13.8)	60.000	60.000
Infrastrutture pubbliche e logistica (14)	-60.000	-60.000
Opere strategiche, edilizia statale ed interventi speciali e per pubbliche calamita' (14.10)	35.000	35.000
Sistemi stradali, autostradali, ferroviari ed intermodali (14.11)	-95.000	-95.000
LEGGE N. 169 DEL 2011 CONCESSIONE DI CONTRIBUTI PER IL FINANZIAMENTO DELLA RICERCA SULLA STORIA E SULLA CULTURA DEL MEDIOEVO ITALIANO ED EUROPEO.	-	-
Tutela e valorizzazione dei beni e attivita' culturali e paesaggistici (21)	2.070	2.070
Tutela dei beni librari, promozione e sostegno del libro e dell'editoria (21.10)	2.070	2.070
Fondi da ripartire (33)	-2.070	-2.070
Fondi di riserva e speciali (33.2)	-2.070	-2.070
LEGGE DI STABILITA' N. 183 DEL 2011 DISPOSIZIONI PER LA FORMAZIONE DEL BILANCIO ANNUALE E PLURIENNALE DELLO STATO (LEGGE DI STABILITA' 2011)	-	-
Relazioni finanziarie con le autonomie territoriali (3)	22.000	22.000
Federalismo (3.4)	22.000	22.000
Diritto alla mobilita' (13)	-226.000	-226.000
Autotrasporto ed intermodalita' (13.2)	-226.000	-226.000
Politiche previdenziali (25)	91.000	91.000
Previdenza obbligatoria e complementare, assicurazioni sociali (25.3)	91.000	91.000
Politiche economico-finanziarie e di bilancio (29)	113.000	113.000
Regolazioni contabili, restituzioni e rimborsi d'imposte (29.5)	113.000	113.000
ARTICOLO 33	-	-
Amministrazione generale e supporto alla rappresentanza generale di Governo e dello Stato sul territorio (2)	5.500	5.500
Attuazione da parte delle Prefetture - Uffici Territoriali del Governo delle missioni del Ministero dell'Interno sul territorio (2.2)	5.500	5.500
Relazioni finanziarie con le autonomie territoriali (3)	213.000	213.000
Elaborazione, quantificazione, e assegnazione dei trasferimenti erariali; determinazione dei rimborsi agli enti locali anche in via perequativa (3.3)	213.000	213.000
L'Italia in Europa e nel mondo (4)	120.000	120.000
Politica economica e finanziaria in ambito internazionale (4.11)	120.000	120.000

ALLEGATO B/1 SPESE - VARIAZIONI 2012 PER PROVVEDIMENTI, MISSIONE E PROGRAMMA

(MIGLIAIA DI EURO)

	COMPETENZA	CASSA
Difesa e sicurezza del territorio (5)	265.000	263.000
Approntamento e impiego Carabinieri per la difesa e la sicurezza (5.1)	47.485	47.485
Approntamento e impiego delle forze terrestri (5.2)	43.000	43.000
Approntamento e impiego delle forze navali (5.3)	10.000	10.000
Pianificazione generale delle Forze Armate e approvvigionamenti militari (5.6)	164.515	162.515
Ordine pubblico e sicurezza (7)	127.611	127.611
Concorso della Guardia di Finanza alla sicurezza pubblica (7.5)	12.209	12.209
Contrasto al crimine, tutela dell'ordine e della sicurezza pubblica (7.8)	77.171	77.171
Servizio permanente dell'Arma dei Carabinieri per la tutela dell'ordine e la sicurezza pubblica (7.9)	36.933	36.933
Pianificazione e coordinamento Forze di polizia (7.10)	1.298	1.298
Soccorso civile (8)	1.562	1.562
Prevenzione dal rischio e soccorso pubblico (8.3)	1.562	1.562
Competitivita' e sviluppo delle imprese (11)	100.000	100.000
Incentivazione per lo sviluppo industriale nell'ambito delle politiche di sviluppo e coesione (11.7)	100.000	100.000
Diritto alla mobilita' (13)	300.000	300.000
Sostegno allo sviluppo del trasporto (13.8)	300.000	300.000
Comunicazioni (15)	50.000	50.000
Sostegno all'editoria (15.4)	50.000	50.000
Sviluppo sostenibile e tutela del territorio e dell'ambiente (18)	100.000	100.000
Sviluppo sostenibile (18.5)	23.000	23.000
Tutela e conservazione del territorio e delle risorse idriche, trattamento e smaltimento rifiuti, bonifiche (18.12)	70.000	70.000
Tutela e conservazione della fauna e della flora, salvaguardia della biodiversita' e dell'ecosistema marino (18.13)	7.000	7.000
Istruzione scolastica (22)	119.000	119.000
Istruzione prescolastica (22.2)	11.366	11.366
Istruzione primaria (22.11)	54.131	54.131
Istruzione secondaria di primo grado (22.12)	20.439	20.439
Istruzione secondaria di secondo grado (22.13)	33.064	33.064
Diritti sociali, politiche sociali e famiglia (24)	5.000	5.000
Sostegno alla famiglia (24.7)	5.000	5.000
Politiche per il lavoro (26)	1.000	1.000
Politiche attive e passive del lavoro (26.6)	1.000	1.000
Immigrazione, accoglienza e garanzia dei diritti (27)	28.000	28.000
Garanzia dei diritti e interventi per lo sviluppo della coesione sociale (27.2)	28.000	28.000

04/07/2013

999/660/47

ALLEGATO B/1 SPESE - VARIAZIONI 2012 PER PROVVEDIMENTI, MISSIONE E PROGRAMMA

(MIGLIAIA DI EURO)

	COMPETENZA	CASSA
Politiche economico-finanziarie e di bilancio (29)	-769.209	-767.209
Prevenzione e repressione delle frodi e delle violazioni agli obblighi fiscali (29.3)	17.791	17.791
Analisi, monitoraggio e controllo della finanza pubblica e politiche di bilancio (29.7)	-787.000	-785.000
Giovani e sport (30)	5.000	5.000
Incentivazione e sostegno alla gioventu' (30.2)	5.000	5.000
Servizi istituzionali e generali delle amministrazioni pubbliche (32)	2.400	2.400
Servizi e affari generali per le amministrazioni di competenza (32.3)	2.400	2.400
Fondi da ripartire (33)	-673.864	-673.864
Fondi da assegnare (33.1)	-673.864	-673.864
LEGGE DI BILANCIO N. 184 DEL 2011 BILANCIO DI PREVISIONE DELLO STATO PER L'ANNO FINANZIARIO 2012 E BILANCIO PLURIENNALE PER IL TRIENNIO 2012-2014	18.356	18.356
Relazioni finanziarie con le autonomie territoriali (3)	-	-
Elaborazione, quantificazione, e assegnazione dei trasferimenti erariali; determinazione dei rimborsi agli enti locali anche in via perequativa (3.3)	-	-
L'Italia in Europa e nel mondo (4)	-	-
Partecipazione italiana alle politiche di bilancio in ambito UE (4.10)	-	-
Difesa e sicurezza del territorio (5)	-	-
Approntamento e impiego Carabinieri per la difesa e la sicurezza (5.1)	-	-
Giustizia (6)	-	-
Giustizia minorile (6.3)	-	-
Ordine pubblico e sicurezza (7)	-	-
Sicurezza e controllo nei mari, nei porti e sulle coste (7.7)	-	-
Soccorso civile (8)	32.767	32.767
Protezione civile (8.5)	32.767	32.767
Regolazione dei mercati (12)	-	-
Vigilanza sui mercati e sui prodotti, promozione della concorrenza e tutela dei consumatori (12.4)	-	-
Diritto alla mobilita' (13)	-	-
Sviluppo e sicurezza della mobilita' stradale (13.1)	-	-
Ricerca e innovazione (17)	-1.674	-1.674
Ricerca per il settore della sanita' pubblica (17.20)	-13.674	-13.674
Ricerca per il settore zooprofilattico (17.21)	12.000	12.000
Sviluppo sostenibile e tutela del territorio e dell'ambiente (18)	-	-
Prevenzione e riduzione integrata dell'inquinamento (18.3)	-	-
Tutela della salute (20)	24.638	24.638

ALLEGATO B/1 SPESE - VARIAZIONI 2012 PER PROVVEDIMENTI, MISSIONE E PROGRAMMA

(MIGLIAIA DI EURO)

	COMPETENZA	CASSA
Prevenzione e comunicazione in materia sanitaria umana e coordinamento in ambito internazionale (20.1)	3.637	3.637
Sanita' pubblica veterinaria, igiene e sicurezza degli alimenti (20.2)	15.327	15.327
Programmazione sanitaria in materia di livelli essenziali di assistenza e assistenza in materia sanitaria umana (20.3)	4.558	4.558
Regolamentazione e vigilanza in materia di prodotti farmaceutici ed altri prodotti sanitari ad uso umano e di sicurezza delle cure (20.4)	381	381
Vigilanza, prevenzione e repressione nel settore sanitario (20.5)	736	736
Tutela e valorizzazione dei beni e attivita' culturali e paesaggistici (21)	-	-
Sostegno, valorizzazione e tutela del settore dello spettacolo (21.2)	-	-
Politiche previdenziali (25)	1.000	1.000
Previdenza obbligatoria e complementare, assicurazioni sociali (25.3)	1.000	1.000
Politiche economico-finanziarie e di bilancio (29)	-1.000	-1.000
Analisi, monitoraggio e controllo della finanza pubblica e politiche di bilancio (29.7)	-1.000	-1.000
Servizi istituzionali e generali delle amministrazioni pubbliche (32)	4.884	4.884
Indirizzo politico (32.2)	117	117
Servizi e affari generali per le amministrazioni di competenza (32.3)	4.767	4.767
Fondi da ripartire (33)	-46.155	-46.155
Fondi da assegnare (33.1)	-46.155	-46.155
Debito pubblico (34)	-	-
Oneri per il servizio del debito statale (34.1)	-	-
ARTICOLO 2	-	-
Organi costituzionali, a rilevanza costituzionale e Presidenza del Consiglio dei ministri (1)	919	919
Organi a rilevanza costituzionale (1.2)	144	144
Presidenza del Consiglio dei Ministri (1.3)	774	774
Amministrazione generale e supporto alla rappresentanza generale di Governo e dello Stato sul territorio (2)	2.143	2.143
Attuazione da parte delle Prefetture - Uffici Territoriali del Governo delle missioni del Ministero dell'Interno sul territorio (2.2)	2.039	2.039
Supporto alla rappresentanza generale di Governo e dello Stato sul territorio e amministrazione generale sul territorio (2.3)	104	104
Relazioni finanziarie con le autonomie territoriali (3)	3.685	15.836
Interventi, servizi e supporto alle autonomie territoriali (3.2)	3.685	3.685
Elaborazione, quantificazione, e assegnazione dei trasferimenti erariali; determinazione dei rimborsi agli enti locali anche in via perequativa (3.3)	-	12.151
Difesa e sicurezza del territorio (5)	-	-
Pianificazione generale delle Forze Armate e approvvigionamenti militari (5.6)	-	-
Giustizia (6)	2.888	2.888
Giustizia civile e penale (6.2)	2.888	2.888

04/07/2013

999/660/49

ALLEGATO B/1 SPESE - VARIAZIONI 2012 PER PROVVEDIMENTI, MISSIONE E PROGRAMMA

(MIGLIAIA DI EURO)

	COMPETENZA	CASSA
Ordine pubblico e sicurezza (7)	15.975	15.975
Concorso della Guardia di Finanza alla sicurezza pubblica (7.5)	132	132
Sicurezza pubblica in ambito rurale e montano (7.6)	6	6
Contrasto al crimine, tutela dell'ordine e della sicurezza pubblica (7.8)	6.775	6.775
Servizio permanente dell'Arma dei Carabinieri per la tutela dell'ordine e la sicurezza pubblica (7.9)	1.100	1.100
Pianificazione e coordinamento Forze di polizia (7.10)	7.962	7.962
Soccorso civile (8)	150	150
Interventi per soccorsi (8.1)	4	4
Prevenzione dal rischio e soccorso pubblico (8.3)	146	146
Diritto alla mobilita' (13)	468	468
Sviluppo e sicurezza della mobilita' stradale (13.1)	468	468
Ricerca e innovazione (17)	26	109.866
Ricerca in materia di beni e attivita' culturali (17.4)	26	26
Ricerca scientifica e tecnologica di base (17.10)	-	55.647
Ricerca per il settore della sanita' pubblica (17.20)	-	54.193
Sviluppo sostenibile e tutela del territorio e dell'ambiente (18)	14	14
Tutela e conservazione della fauna e della flora e salvaguardia della biodiversita' (18.7)	6	6
Vigilanza, prevenzione e repressione in ambito ambientale (18.8)	8	8
Tutela e valorizzazione dei beni e attivita' culturali e paesaggistici (21)	64	64
Coordinamento ed indirizzo per la salvaguardia del patrimonio culturale (21.14)	64	64
Istruzione scolastica (22)	17	17
Programmazione e coordinamento dell'istruzione scolastica (22.1)	17	17
Diritti sociali, politiche sociali e famiglia (24)	-	155.786
Terzo settore: associazionismo, volontariato, Onlus e formazioni sociali (24.2)	-	155.786
Politiche previdenziali (25)	-1.756	-1.756
Previdenza obbligatoria e complementare, sicurezza sociale - trasferimenti agli enti ed organismi interessati (25.2)	-1.756	-1.756
Politiche economico-finanziarie e di bilancio (29)	38.323	38.323
Regolazione giurisdizione e coordinamento del sistema della fiscalita' (29.1)	34.076	34.076
Prevenzione e repressione delle frodi e delle violazioni agli obblighi fiscali (29.3)	236	236
Regolazioni contabili, restituzioni e rimborsi d'imposte (29.5)	731	731
Analisi e programmazione economico-finanziaria (29.6)	3.863	3.863
Analisi, monitoraggio e controllo della finanza pubblica e politiche di bilancio (29.7)	-583	-583
Giovani e sport (30)	-	7.429

ALLEGATO B/1 SPESE - VARIAZIONI 2012 PER PROVVEDIMENTI, MISSIONE E PROGRAMMA

(MIGLIAIA DI EURO)

	COMPETENZA	CASSA
Attività ricreative e sport (30.1)	-	7.429
Servizi istituzionali e generali delle amministrazioni pubbliche (32)	4.129	4.129
Servizi e affari generali per le amministrazioni di competenza (32.3)	679	679
Servizi generali, formativi ed approvvigionamenti per le Amministrazioni pubbliche (32.4)	3.449	3.449
Rappresentanza, difesa in giudizio e consulenza legale in favore delle Amministrazioni dello Stato e degli enti autorizzati (32.5)	2	2
Fondi da ripartire (33)	-67.046	-352.252
Fondi da assegnare (33.1)	-67.046	-352.252
ARTICOLO 6	3.897	3.897
L'Italia in Europa e nel mondo (4)	3.897	3.897
Cooperazione allo sviluppo (4.2)	-	-
Presenza dello Stato all'estero tramite le strutture diplomatico-consolari (4.12)	3.897	3.897
ARTICOLO 7	-	-
Istruzione scolastica (22)	50.829	50.829
Programmazione e coordinamento dell'istruzione scolastica (22.1)	4.430	4.430
Istruzione prescolastica (22.2)	2.582	2.582
Istruzione primaria (22.11)	7.985	7.985
Istruzione secondaria di primo grado (22.12)	4.852	4.852
Istruzione secondaria di secondo grado (22.13)	30.980	30.980
Fondi da ripartire (33)	-50.829	-50.829
Fondi da assegnare (33.1)	-50.829	-50.829
ARTICOLO 8	-	-
Ordine pubblico e sicurezza (7)	-2.461	-2.461
Contrasto al crimine, tutela dell'ordine e della sicurezza pubblica (7.8)	8.618	7.851
Pianificazione e coordinamento Forze di polizia (7.10)	-11.078	-10.312
Soccorso civile (8)	2.461	2.461
Prevenzione dal rischio e soccorso pubblico (8.3)	2.461	2.461
ARTICOLO 11	-	-
Difesa e sicurezza del territorio (5)	8.724	8.724
Approntamento e impiego Carabinieri per la difesa e la sicurezza (5.1)	4.355	4.355
Approntamento e impiego delle forze navali (5.3)	150	150
Approntamento e impiego delle forze aeree (5.4)	52	52
Funzioni non direttamente collegate ai compiti di difesa militare (5.5)	1.004	1.004
Pianificazione generale delle Forze Armate e approvvigionamenti militari (5.6)	3.162	3.162

04/07/2013

999/660/51

ALLEGATO B/1 SPESE - VARIAZIONI 2012 PER PROVVEDIMENTI, MISSIONE E PROGRAMMA

(MIGLIAIA DI EURO)

	COMPETENZA	CASSA
Servizi istituzionali e generali delle amministrazioni pubbliche (32)	550	550
Servizi e affari generali per le amministrazioni di competenza (32.3)	550	550
Fondi da ripartire (33)	-9.274	-9.274
Fondi da assegnare (33.1)	-9.274	-9.274
ARTICOLO 12	-	-
Agricoltura, politiche agroalimentari e pesca (9)	1.706	1.706
Sviluppo e sostenibilita' del settore agricolo, agroindustriale e mezzi tecnici di produzione (9.6)	1.706	1.706
Fondi da ripartire (33)	-1.706	-1.706
Fondi da assegnare (33.1)	-1.706	-1.706
ARTICOLO 17	-	-
Organi costituzionali, a rilevanza costituzionale e Presidenza del Consiglio dei ministri (1)	-	-
Organi a rilevanza costituzionale (1.2)	-	-
Presidenza del Consiglio dei Ministri (1.3)	-	-
Amministrazione generale e supporto alla rappresentanza generale di Governo e dello Stato sul territorio (2)	-4.062	-4.062
Attuazione da parte delle Prefetture - Uffici Territoriali del Governo delle missioni del Ministero dell'Interno sul territorio (2.2)	-4.062	-4.062
Relazioni finanziarie con le autonomie territoriali (3)	-689.342	-689.342
Elaborazione, quantificazione, e assegnazione dei trasferimenti erariali; determinazione dei rimborsi agli enti locali anche in via perequativa (3.3)	-	-
Federalismo (3.4)	-795.250	-795.250
Regolazioni contabili ed altri trasferimenti alle Regioni a statuto speciale (3.5)	-8.178	-8.178
Rapporti finanziari con Enti territoriali (3.7)	114.086	114.086
L'Italia in Europa e nel mondo (4)	15	15
Protocollo internazionale (4.1)	-	-
Cooperazione allo sviluppo (4.2)	-	-
Cooperazione culturale e scientifico-tecnologica (4.3)	-	-
Partecipazione italiana alle politiche di bilancio in ambito UE (4.10)	15	15
Rappresentanza all'estero e servizi ai cittadini e alle imprese (4.13)	-	-
Difesa e sicurezza del territorio (5)	-30.139	65.157
Approntamento e impiego Carabinieri per la difesa e la sicurezza (5.1)	15	15
Approntamento e impiego delle forze terrestri (5.2)	-	-
Approntamento e impiego delle forze navali (5.3)	-	-
Approntamento e impiego delle forze aeree (5.4)	-	-
Funzioni non direttamente collegate ai compiti di difesa militare (5.5)	-	-
Pianificazione generale delle Forze Armate e approvvigionamenti militari (5.6)	-30.153	65.142

ALLEGATO B/1 SPESE - VARIAZIONI 2012 PER PROVVEDIMENTI, MISSIONE E PROGRAMMA

(MIGLIAIA DI EURO)

	COMPETENZA	CASSA
Giustizia (6)	-	-
Amministrazione penitenziaria (6.1)	2.130	2.130
Giustizia civile e penale (6.2)	-4.269	-4.269
Giustizia minorile (6.3)	2.139	2.139
Ordine pubblico e sicurezza (7)	-	-
Concorso della Guardia di Finanza alla sicurezza pubblica (7.5)	-	-
Sicurezza pubblica in ambito rurale e montano (7.6)	-	-
Sicurezza e controllo nei mari, nei porti e sulle coste (7.7)	-	-
Contrasto al crimine, tutela dell'ordine e della sicurezza pubblica (7.8)	7.318	7.318
Servizio permanente dell'Arma dei Carabinieri per la tutela dell'ordine e la sicurezza pubblica (7.9)	22.500	22.500
Pianificazione e coordinamento Forze di polizia (7.10)	-29.818	-29.818
Soccorso civile (8)	-	-
Interventi per soccorsi (8.1)	-	-
Prevenzione dal rischio e soccorso pubblico (8.3)	-	-
Interventi per pubbliche calamita' (8.4)	-	-
Agricoltura, politiche agroalimentari e pesca (9)	-	-
Politiche europee ed internazionali nel settore agricolo e della pesca (9.2)	-	-
Sostegno al settore agricolo (9.3)	-	-
Vigilanza, prevenzione e repressione frodi nel settore agricolo, agroalimentare, agroindustriale e forestale (9.5)	-	-
Sviluppo e sostenibilita' del settore agricolo, agroindustriale e mezzi tecnici di produzione (9.6)	-	-
Sviluppo delle filiere agroalimentari, tutela e valorizzazione delle produzioni di qualita' e tipiche (9.7)	-	-
Energia e diversificazione delle fonti energetiche (10)	-	-
Gestione, regolamentazione, sicurezza e infrastrutture del settore energetico (10.6)	-	-
Competitivita' e sviluppo delle imprese (11)	765	765
Incentivi alle imprese (11.4)	-	-
Regolamentazione, incentivazione dei settori imprenditoriali, riassetto industriali, sperimentazione tecnologica, lotta alla contraffazione, tutela della proprieta' industriale. (11.5)	695	695
Incentivazione per lo sviluppo industriale nell'ambito delle politiche di sviluppo e coesione (11.7)	70	70
Incentivi alle imprese per interventi di sostegno (11.8)	-	-
Interventi di sostegno tramite il sistema della fiscalita' (11.9)	-	-
Regolazione dei mercati (12)	1.459	1.459
Vigilanza sui mercati e sui prodotti, promozione della concorrenza e tutela dei consumatori (12.4)	1.459	1.459
Diritto alla mobilita' (13)	-36.889	-36.889
Sviluppo e sicurezza della mobilita' stradale (13.1)	-	-

04/07/2013

999/660/53

ALLEGATO B/1 SPESE - VARIAZIONI 2012 PER PROVVEDIMENTI, MISSIONE E PROGRAMMA

(MIGLIAIA DI EURO)

	COMPETENZA	CASSA
Autotrasporto ed intermodalita' (13.2)	-	-
Sviluppo e sicurezza del trasporto ferroviario (13.5)	-	-
Sviluppo e sicurezza della mobilita' locale (13.6)	-36.889	-36.889
Sostegno allo sviluppo del trasporto (13.8)	-	-
Sviluppo e sicurezza della navigazione e del trasporto marittimo e per vie d'acqua interne (13.9)	-	-
Infrastrutture pubbliche e logistica (14)	821.683	821.683
Sistemi idrici, idraulici ed elettrici (14.5)	-	-
Opere pubbliche e infrastrutture (14.8)	821.683	821.683
Opere strategiche, edilizia statale ed interventi speciali e per pubbliche calamita' (14.10)	-	-
Sistemi stradali, autostradali, ferroviari ed intermodali (14.11)	-	-
Comunicazioni (15)	-	-
Servizi di comunicazione elettronica e di radiodiffusione (15.8)	-	-
Commercio internazionale ed internazionalizzazione del sistema produttivo (16)	-	-
Sostegno all'internazionalizzazione delle imprese e promozione del made in Italy (16.5)	-	-
Ricerca e innovazione (17)	4.568	4.568
Ricerca in materia ambientale (17.3)	209	209
Ricerca in materia di beni e attivita' culturali (17.4)	4.250	4.250
Ricerca scientifica e tecnologica applicata (17.9)	-	-
Ricerca scientifica e tecnologica di base (17.10)	-	-
Sviluppo, innovazione e ricerca in materia di energia ed in ambito minerario ed industriale (17.14)	33	33
Ricerca di base e applicata (17.15)	-	-
Ricerca per il settore della sanita' pubblica (17.20)	76	76
Ricerca per il settore zooprofilattico (17.21)	-	-
Sviluppo sostenibile e tutela del territorio e dell'ambiente (18)	-5.262	-5.262
Prevenzione e riduzione integrata dell'inquinamento (18.3)	-1.074	-1.074
Sviluppo sostenibile (18.5)	680	680
Tutela e conservazione della fauna e della flora e salvaguardia della biodiversita' (18.7)	-	-
Vigilanza, prevenzione e repressione in ambito ambientale (18.8)	-8.570	-8.570
Coordinamento generale, informazione ed educazione ambientale; comunicazione ambientale (18.11)	385	385
Tutela e conservazione del territorio e delle risorse idriche, trattamento e smaltimento rifiuti, bonifiche (18.12)	1.542	1.542
Tutela e conservazione della fauna e della flora, salvaguardia della biodiversita' e dell'ecosistema marino (18.13)	1.775	1.775
Tutela della salute (20)	-436	-436
Prevenzione e comunicazione in materia sanitaria umana e coordinamento in ambito internazionale (20.1)	-930	-930
Sanita' pubblica veterinaria, igiene e sicurezza degli alimenti (20.2)	-198	-198

ALLEGATO B/1 SPESE - VARIAZIONI 2012 PER PROVVEDIMENTI, MISSIONE E PROGRAMMA

(MIGLIAIA DI EURO)

	COMPETENZA	CASSA
Programmazione sanitaria in materia di livelli essenziali di assistenza e assistenza in materia sanitaria umana (20.3)	570	570
Regolamentazione e vigilanza in materia di prodotti farmaceutici ed altri prodotti sanitari ad uso umano e di sicurezza delle cure (20.4)	122	122
Tutela e valorizzazione dei beni e attivita' culturali e paesaggistici (21)	47.386	47.386
Sostegno, valorizzazione e tutela del settore dello spettacolo (21.2)	218	218
Tutela dei beni archeologici (21.6)	14.314	14.314
Tutela dei beni archivistici (21.9)	11.435	11.435
Tutela dei beni librari, promozione e sostegno del libro e dell'editoria (21.10)	5.268	5.268
Tutela delle belle arti, dell'architettura e dell' arte contemporanea; tutela e valorizzazione del paesaggio (21.12)	15.447	15.447
Valorizzazione del patrimonio culturale (21.13)	89	89
Coordinamento ed indirizzo per la salvaguardia del patrimonio culturale (21.14)	-506	-506
Tutela del patrimonio culturale (21.15)	1.121	1.121
Istruzione scolastica (22)	-14.705	-14.705
Programmazione e coordinamento dell'istruzione scolastica (22.1)	-271	-271
Istruzione prescolastica (22.2)	-	-
Iniziative per lo sviluppo del sistema istruzione scolastica e per il diritto allo studio (22.8)	-	-
Sostegno all'istruzione (22.10)	-14.434	-14.434
Istruzione primaria (22.11)	-	-
Istruzione secondaria di primo grado (22.12)	-	-
Istruzione secondaria di secondo grado (22.13)	-	-
Realizzazione degli indirizzi e delle politiche in ambito territoriale in materia di istruzione (22.16)	-	-
Istruzione universitaria (23)	-2.648	-2.648
Diritto allo studio nell'istruzione universitaria (23.1)	-10.358	-10.358
Sistema universitario e formazione post-universitaria (23.3)	7.711	7.711
Diritti sociali, politiche sociali e famiglia (24)	-46.504	-46.504
Garanzia dei diritti dei cittadini (24.6)	5	5
Sostegno alla famiglia (24.7)	-21.144	-21.144
Sostegno in favore di pensionati di guerra ed assimilati, perseguitati politici e razziali (24.11)	-	-
Trasferimenti assistenziali a enti previdenziali, finanziamento nazionale spesa sociale, promozione e programmazione politiche sociali, monitoraggio e valutazione interventi (24.12)	-25.364	-25.364
Politiche previdenziali (25)	-	-
Previdenza obbligatoria e complementare, assicurazioni sociali (25.3)	-	-
Politiche per il lavoro (26)	-4.484	-4.484
Servizi e sistemi informativi per il lavoro (26.10)	-9.081	-9.081
Servizi territoriali per il lavoro (26.11)	4.598	4.598

04/07/2013

999/660/55

ALLEGATO B/1 SPESE - VARIAZIONI 2012 PER PROVVEDIMENTI, MISSIONE E PROGRAMMA

(MIGLIAIA DI EURO)

	COMPETENZA	CASSA
Immigrazione, accoglienza e garanzia dei diritti (27)	-	-
Garanzia dei diritti e interventi per lo sviluppo della coesione sociale (27.2)	-	-
Sviluppo e riequilibrio territoriale (28)	438	438
Politiche per lo sviluppo economico ed il miglioramento istituzionale delle aree sottoutilizzate (28.4)	438	438
Politiche economico-finanziarie e di bilancio (29)	1.741	1.741
Regolazione giurisdizione e coordinamento del sistema della fiscalita' (29.1)	791	791
Prevenzione e repressione delle frodi e delle violazioni agli obblighi fiscali (29.3)	-	-
Regolamentazione e vigilanza sul settore finanziario (29.4)	61	61
Regolazioni contabili, restituzioni e rimborsi d'imposte (29.5)	-	-
Analisi e programmazione economico-finanziaria (29.6)	286	286
Analisi, monitoraggio e controllo della finanza pubblica e politiche di bilancio (29.7)	602	602
Giovani e sport (30)	-6.784	-6.784
Incentivazione e sostegno alla gioventu' (30.2)	-6.784	-6.784
Turismo (31)	-3.586	-3.586
Sviluppo e competitivita' del turismo (31.1)	-3.586	-3.586
Servizi istituzionali e generali delle amministrazioni pubbliche (32)	-7.827	-7.827
Indirizzo politico (32.2)	1.680	1.680
Servizi e affari generali per le amministrazioni di competenza (32.3)	-9.691	-9.691
Servizi generali, formativi ed approvvigionamenti per le Amministrazioni pubbliche (32.4)	184	184
Rappresentanza, difesa in giudizio e consulenza legale in favore delle Amministrazioni dello Stato e degli enti autorizzati (32.5)	-	-
Fondi da ripartire (33)	-25.389	-120.685
Fondi da assegnare (33.1)	-25.389	-120.685
Debito pubblico (34)	-	-
Oneri per il servizio del debito statale (34.1)	-	-
DECRETO LEGGE N. 201 DEL 2011 DISPOSIZIONI URGENTI PER LA CRESCITA, L'EQUITA' ED IL CONSOLIDAMENTO DEI CONTI PUBBLICI.	-282.970	-282.970
Relazioni finanziarie con le autonomie territoriali (3)	-1.273.300	-1.273.300
Elaborazione, quantificazione, e assegnazione dei trasferimenti erariali; determinazione dei rimborsi agli enti locali anche in via perequativa (3.3)	-	-
Federalismo (3.4)	-1.943.300	-1.943.300
Concorso dello Stato al finanziamento della spesa sanitaria (3.6)	-130.000	-130.000
Rapporti finanziari con Enti territoriali (3.7)	800.000	800.000
L'Italia in Europa e nel mondo (4)	87.642	87.642
Politica economica e finanziaria in ambito internazionale (4.11)	87.642	87.642

ALLEGATO B/1 SPESE - VARIAZIONI 2012 PER PROVVEDIMENTI, MISSIONE E PROGRAMMA

(MIGLIAIA DI EURO)

	COMPETENZA	CASSA
Difesa e sicurezza del territorio (5)	700.000	700.000
Missioni militari di pace (5.8)	700.000	700.000
Soccorso civile (8)	57.000	57.000
Protezione civile (8.5)	57.000	57.000
Agricoltura, politiche agroalimentari e pesca (9)	40.000	40.000
Sostegno al settore agricolo (9.3)	40.000	40.000
Energia e diversificazione delle fonti energetiche (10)	-1.205	-1.205
Gestione, regolamentazione, sicurezza e infrastrutture del settore energetico (10.6)	-1.205	-1.205
Competitivita' e sviluppo delle imprese (11)	400.000	400.000
Incentivazione per lo sviluppo industriale nell'ambito delle politiche di sviluppo e coesione (11.7)	400.000	400.000
Sviluppo sostenibile e tutela del territorio e dell'ambiente (18)	-665	-665
Tutela e conservazione del territorio e delle risorse idriche, trattamento e smaltimento rifiuti, bonifiche (18.12)	-665	-665
Casa e assetto urbanistico (19)	10.000	10.000
Edilizia abitativa e politiche territoriali (19.1)	10.000	10.000
Tutela e valorizzazione dei beni e attivita' culturali e paesaggistici (21)	-	-
Tutela dei beni librari, promozione e sostegno del libro e dell'editoria (21.10)	2.000	2.000
Tutela del patrimonio culturale (21.15)	-2.000	-2.000
Politiche previdenziali (25)	-1.608.000	-1.608.000
Previdenza obbligatoria e complementare, assicurazioni sociali (25.3)	-1.608.000	-1.608.000
Politiche per il lavoro (26)	200.600	200.600
Politiche attive e passive del lavoro (26.6)	200.000	200.000
Coordinamento e integrazione delle politiche del lavoro e delle politiche sociali, innovazione e coordinamento amministrativo (26.7)	600	600
Politiche economico-finanziarie e di bilancio (29)	1.234.800	2.234.800
Regolamentazione e vigilanza sul settore finanziario (29.4)	200.000	200.000
Regolazioni contabili, restituzioni e rimborsi d'imposte (29.5)	1.073.900	1.073.900
Analisi, monitoraggio e controllo della finanza pubblica e politiche di bilancio (29.7)	-39.100	960.900
Fondi da ripartire (33)	-129.842	-129.842
Fondi da assegnare (33.1)	-42.200	-42.200
Fondi di riserva e speciali (33.2)	-87.642	-87.642
ARTICOLO 3	-	-1.000.000
Politiche economico-finanziarie e di bilancio (29)	-	-1.000.000
Analisi, monitoraggio e controllo della finanza pubblica e politiche di bilancio (29.7)	-	-1.000.000

04/07/2013

999/660/57

ALLEGATO B/1 SPESE - VARIAZIONI 2012 PER PROVVEDIMENTI, MISSIONE E PROGRAMMA

(MIGLIAIA DI EURO)

	COMPETENZA	CASSA
LEGGE N. 205 DEL 2011 RATIFICA ED ESECUZIONE DELL'ACCORDO DI COOPERAZIONE IN MATERIA CULTURALE, SCIENTIFICA , TECNOLOGICA NEI SETTORI DELL'ISTRUZIONE E DELL'INFORMAZIONE TRA IL GOVERNO DELLA REPUBBLICA ITALIANA ED IL GOVERNO DELLO STATO DEL KUWAIT, FATTO A KWAIT IL 7 DICEMBRE 2005	-	-
L'Italia in Europa e nel mondo (4)	238	238
Cooperazione culturale e scientifico-tecnologica (4.3)	33	33
Promozione del sistema Paese (4.9)	206	206
Tutela e valorizzazione dei beni e attivita' culturali e paesaggistici (21)	4	4
Tutela dei beni archivistici (21.9)	2	2
Tutela dei beni librari, promozione e sostegno del libro e dell'editoria (21.10)	2	2
Istruzione universitaria (23)	-	-
Sistema universitario e formazione post-universitaria (23.3)	-	-
Fondi da ripartire (33)	-242	-242
Fondi di riserva e speciali (33.2)	-242	-242
DECRETO LEGGE N. 211 DEL 2011 INTERVENTI URGENTI PER IL CONTRASTO DELLA TENSIONE DETENTIVA DETERMINATA DAL SOVRAPPOLLAMENTO DELLE CARCERI	-	-
Relazioni finanziarie con le autonomie territoriali (3)	38.000	38.000
Concorso dello Stato al finanziamento della spesa sanitaria (3.6)	38.000	38.000
L'Italia in Europa e nel mondo (4)	-7.000	-7.000
Cooperazione allo sviluppo (4.2)	-7.000	-7.000
Giustizia (6)	-6.888	-6.888
Amministrazione penitenziaria (6.1)	-343	-343
Giustizia civile e penale (6.2)	-6.444	-6.444
Giustizia minorile (6.3)	-101	-101
Infrastrutture pubbliche e logistica (14)	60.000	60.000
Opere pubbliche e infrastrutture (14.8)	60.000	60.000
Sistemi stradali, autostradali, ferroviari ed intermodali (14.11)	-	-
Tutela della salute (20)	-24.000	-24.000
Regolamentazione e vigilanza in materia di prodotti farmaceutici ed altri prodotti sanitari ad uso umano e di sicurezza delle cure (20.4)	-24.000	-24.000
Diritti sociali, politiche sociali e famiglia (24)	5.000	5.000
Garanzia dei diritti dei cittadini (24.6)	5.000	5.000
Politiche economico-finanziarie e di bilancio (29)	-65.000	-65.000
Analisi, monitoraggio e controllo della finanza pubblica e politiche di bilancio (29.7)	-65.000	-65.000
Servizi istituzionali e generali delle amministrazioni pubbliche (32)	-17	-17
Indirizzo politico (32.2)	-17	-17

04/07/2013

999/660/58

ALLEGATO B/1 SPESE - VARIAZIONI 2012 PER PROVVEDIMENTI, MISSIONE E PROGRAMMA

(MIGLIAIA DI EURO)

	COMPETENZA	CASSA
Fondi da ripartire (33)	-95	-95
Fondi da assegnare (33.1)	-95	-95
LEGGES N. 214 DEL 2011 DISPOSIZIONI URGENTI PER LA CRESCITA, L'EQUITA' ED IL CONSOLIDAMENTO DEI CONTI PUBBLICI.	-	-
Ordine pubblico e sicurezza (7)	800	800
Sicurezza pubblica in ambito rurale e montano (7.6)	800	800
Agricoltura, politiche agroalimentari e pesca (9)	13.962	13.962
Sviluppo e sostenibilita' del settore agricolo, agroindustriale e mezzi tecnici di produzione (9.6)	7.812	7.812
Sviluppo delle filiere agroalimentari, tutela e valorizzazione delle produzioni di qualita' e tipiche (9.7)	6.151	6.151
Servizi istituzionali e generali delle amministrazioni pubbliche (32)	750	750
Servizi e affari generali per le amministrazioni di competenza (32.3)	750	750
Fondi da ripartire (33)	-15.512	-15.512
Fondi da assegnare (33.1)	-15.512	-15.512
DECRETO LEGGE N. 215 DEL 2011 PROROGA DELLE MISSIONI INTERNAZIONALI DELLE FORZE ARMATE E DI POLIZIA, INIZIATIVE DI COOPERAZIONE ALLO SVILUPPO E SOSTEGNO AI PROCESSI DI RICOSTRUZIONE E PARTECIPAZIONE ALLE INIZIATIVE DELLE ORGANIZZAZIONI INTERNAZIONALI PER IL CONSOLIDAMENTO DEI PROCESSI DI PACE E DI STABILIZZAZIONE, NONCHE' DISPOSIZIONI URGENTI PER L'AMMINISTRAZIONE DELLA DIFESA	-610	-610
L'Italia in Europa e nel mondo (4)	117.801	117.801
Cooperazione allo sviluppo (4.2)	70.000	70.000
Cooperazione economica e relazioni internazionali (4.4)	3.000	3.000
Promozione della pace e sicurezza internazionale (4.5)	14.552	14.552
Integrazione europea (4.7)	2.000	2.000
Promozione del sistema Paese (4.9)	497	497
Presenza dello Stato all'estero tramite le strutture diplomatico-consolari (4.12)	7.833	7.833
Rappresentanza all'estero e servizi ai cittadini e alle imprese (4.13)	8.418	8.418
Coordinamento dell'Amministrazione in ambito internazionale (4.14)	11.500	11.500
Difesa e sicurezza del territorio (5)	-144.217	-144.217
Approntamento e impiego Carabinieri per la difesa e la sicurezza (5.1)	168	168
Funzioni non direttamente collegate ai compiti di difesa militare (5.5)	4	4
Pianificazione generale delle Forze Armate e approvvigionamenti militari (5.6)	-610	-610
Missioni militari di pace (5.8)	-143.779	-143.779
Giustizia (6)	90	90
Amministrazione penitenziaria (6.1)	90	90
Ordine pubblico e sicurezza (7)	14.778	14.778
Sicurezza democratica (7.4)	10.000	10.000

04/07/2013

999/660/59

ALLEGATO B/1 SPESE - VARIAZIONI 2012 PER PROVVEDIMENTI, MISSIONE E PROGRAMMA

(MIGLIAIA DI EURO)

	COMPETENZA	CASSA
Contrasto al crimine, tutela dell'ordine e della sicurezza pubblica (7.8)	4.770	4.770
Pianificazione e coordinamento Forze di polizia (7.10)	8	8
Competitivita' e sviluppo delle imprese (11)	-	-
Regolamentazione, incentivazione dei settori imprenditoriali, riassetti industriali, sperimentazione tecnologica, lotta alla contraffazione, tutela della proprieta' industriale. (11.5)	-	-
Politiche economico-finanziarie e di bilancio (29)	7.957	7.957
Prevenzione e repressione delle frodi e delle violazioni agli obblighi fiscali (29.3)	7.957	7.957
Servizi istituzionali e generali delle amministrazioni pubbliche (32)	2.981	2.981
Indirizzo politico (32.2)	308	308
Servizi e affari generali per le amministrazioni di competenza (32.3)	2.672	2.672
DECRETO LEGGE N. 216 DEL 2011 PROROGA DI TERMINI PREVISTI DA DISPOSIZIONI LEGISLATIVE	120.200	57.700
Amministrazione generale e supporto alla rappresentanza generale di Governo e dello Stato sul territorio (2)	4.037	4.037
Attuazione da parte delle Prefetture - Uffici Territoriali del Governo delle missioni del Ministero dell'Interno sul territorio (2.2)	4.037	4.037
Relazioni finanziarie con le autonomie territoriali (3)	500	500
Elaborazione, quantificazione, e assegnazione dei trasferimenti erariali; determinazione dei rimborsi agli enti locali anche in via perequativa (3.3)	500	500
Giustizia (6)	4.500	4.500
Giustizia civile e penale (6.2)	4.500	4.500
Ordine pubblico e sicurezza (7)	6.055	6.055
Contrasto al crimine, tutela dell'ordine e della sicurezza pubblica (7.8)	6.055	6.055
Agricoltura, politiche agroalimentari e pesca (9)	-	-
Politiche europee ed internazionali nel settore agricolo e della pesca (9.2)	531	531
Sviluppo e sostenibilita' del settore agricolo, agroindustriale e mezzi tecnici di produzione (9.6)	-531	-531
Competitivita' e sviluppo delle imprese (11)	1.000	1.000
Incentivazione per lo sviluppo industriale nell'ambito delle politiche di sviluppo e coesione (11.7)	1.000	1.000
Comunicazioni (15)	7.000	7.000
Servizi di comunicazione elettronica e di radiodiffusione (15.8)	7.000	7.000
Commercio internazionale ed internazionalizzazione del sistema produttivo (16)	-	-
Sostegno all'internazionalizzazione delle imprese e promozione del made in Italy (16.5)	-	-
Ricerca e innovazione (17)	-	-
Ricerca per il settore della sanita' pubblica (17.20)	-	-
Tutela della salute (20)	-	-
Regolamentazione e vigilanza in materia di prodotti farmaceutici ed altri prodotti sanitari ad uso umano e di sicurezza delle cure (20.4)	-	-

04/07/2013

999/660/60

ALLEGATO B/1 SPESE - VARIAZIONI 2012 PER PROVVEDIMENTI, MISSIONE E PROGRAMMA

(MIGLIAIA DI EURO)

	COMPETENZA	CASSA
Tutela e valorizzazione dei beni e attivita' culturali e paesaggistici (21)	3.000	3.000
Sostegno, valorizzazione e tutela del settore dello spettacolo (21.2)	3.000	3.000
Istruzione scolastica (22)	301	301
Iniziative per lo sviluppo del sistema istruzione scolastica e per il diritto allo studio (22.8)	301	301
Istruzione universitaria (23)	-301	-301
Diritto allo studio nell'istruzione universitaria (23.1)	-301	-301
Diritti sociali, politiche sociali e famiglia (24)	50.000	50.000
Protezione sociale per particolari categorie (24.5)	50.000	50.000
Politiche previdenziali (25)	8.000	8.000
Previdenza obbligatoria e complementare, assicurazioni sociali (25.3)	8.000	8.000
Politiche economico-finanziarie e di bilancio (29)	47.500	-15.000
Regolamentazione e vigilanza sul settore finanziario (29.4)	100.000	100.000
Analisi e programmazione economico-finanziaria (29.6)	500	500
Analisi, monitoraggio e controllo della finanza pubblica e politiche di bilancio (29.7)	-53.000	-115.500
Turismo (31)	250	250
Sviluppo e competitivita' del turismo (31.1)	250	250
Fondi da ripartire (33)	-11.642	-11.642
Fondi da assegnare (33.1)	-10.092	-10.092
Fondi di riserva e speciali (33.2)	-1.550	-1.550
DECRETO LEGGE N. 1 DEL 2012 DISPOSIZIONI URGENTI PER LA CONCORRENZA, LO SVILUPPO DELLE INFRASTRUTTURE E LA COMPETITIVITA'.	3.685.004	3.685.004
Giustizia (6)	9.004	9.004
Giustizia civile e penale (6.2)	9.004	9.004
Agricoltura, politiche agroalimentari e pesca (9)	5.800	5.800
Politiche europee ed internazionali nel settore agricolo e della pesca (9.2)	5.800	5.800
Regolazione dei mercati (12)	-	-
Vigilanza sui mercati e sui prodotti, promozione della concorrenza e tutela dei consumatori (12.4)	-	-
Diritto alla mobilita' (13)	-20.400	-20.400
Autotrasporto ed intermodalita' (13.2)	-25.400	-25.400
Sviluppo e sicurezza della mobilita' locale (13.6)	5.000	5.000
Infrastrutture pubbliche e logistica (14)	-	-
Sistemi idrici, idraulici ed elettrici (14.5)	-	-
Politiche economico-finanziarie e di bilancio (29)	-5.000	-5.000

04/07/2013

999/660/61

ALLEGATO B/1 SPESE - VARIAZIONI 2012 PER PROVVEDIMENTI, MISSIONE E PROGRAMMA

(MIGLIAIA DI EURO)

	COMPETENZA	CASSA
Analisi, monitoraggio e controllo della finanza pubblica e politiche di bilancio (29.7)	-5.000	-5.000
Fondi da ripartire (33)	3.699.000	3.699.000
Fondi da assegnare (33.1)	1.000.000	1.000.000
Fondi di riserva e speciali (33.2)	2.699.000	2.699.000
Debito pubblico (34)	-3.400	-3.400
Oneri per il servizio del debito statale (34.1)	-3.400	-3.400
Rimborsi del debito statale (34.2)	-	-
ARTICOLO 35	-	-
Amministrazione generale e supporto alla rappresentanza generale di Governo e dello Stato sul territorio (2)	46.011	46.011
Attuazione da parte delle Prefetture - Uffici Territoriali del Governo delle missioni del Ministero dell'Interno sul territorio (2.2)	46.011	46.011
Relazioni finanziarie con le autonomie territoriali (3)	8	8
Interventi, servizi e supporto alle autonomie territoriali (3.2)	8	8
L'Italia in Europa e nel mondo (4)	8.821	8.821
Protocollo internazionale (4.1)	149	149
Cooperazione economica e relazioni internazionali (4.4)	385	385
Promozione della pace e sicurezza internazionale (4.6)	440	440
Integrazione europea (4.7)	270	270
Italiani nel mondo e politiche migratorie (4.8)	344	344
Promozione del sistema Paese (4.9)	600	600
Rappresentanza all'estero e servizi ai cittadini e alle imprese (4.13)	5.935	5.935
Coordinamento dell'Amministrazione in ambito internazionale (4.14)	567	567
Comunicazione in ambito internazionale (4.15)	130	130
Difesa e sicurezza del territorio (5)	235.715	235.715
Approntamento e impiego Carabinieri per la difesa e la sicurezza (5.1)	4.880	4.880
Approntamento e impiego delle forze terrestri (5.2)	10.633	10.633
Approntamento e impiego delle forze navali (5.3)	13.985	13.985
Approntamento e impiego delle forze aeree (5.4)	22.153	22.153
Pianificazione generale delle Forze Armate e approvvigionamenti militari (5.6)	184.064	184.064
Giustizia (6)	119.675	119.675
Amministrazione penitenziaria (6.1)	77.098	77.098
Giustizia civile e penale (6.2)	36.782	36.782
Giustizia minorile (6.3)	5.795	5.795
Ordine pubblico e sicurezza (7)	368.988	368.988

ALLEGATO B/1 SPESE - VARIAZIONI 2012 PER PROVVEDIMENTI, MISSIONE E PROGRAMMA

(MIGLIAIA DI EURO)

	COMPETENZA	CASSA
Concorso della Guardia di Finanza alla sicurezza pubblica (7.5)	4.282	4.282
Sicurezza pubblica in ambito rurale e montano (7.6)	82	82
Sicurezza e controllo nei mari, nei porti e sulle coste (7.7)	6.496	6.496
Contrasto al crimine, tutela dell'ordine e della sicurezza pubblica (7.8)	196.124	196.124
Servizio permanente dell'Arma dei Carabinieri per la tutela dell'ordine e la sicurezza pubblica (7.9)	133.210	133.210
Pianificazione e coordinamento Forze di polizia (7.10)	28.794	28.794
Soccorso civile (8)	37.108	37.108
Interventi per soccorsi (8.1)	769	769
Organizzazione e gestione del sistema nazionale di difesa civile (8.2)	360	360
Prevenzione dal rischio e soccorso pubblico (8.3)	35.979	35.979
Agricoltura, politiche agroalimentari e pesca (9)	110	110
Sviluppo e sostenibilita' del settore agricolo, agroindustriale e mezzi tecnici di produzione (9.6)	110	110
Energia e diversificazione delle fonti energetiche (10)	69	69
Gestione, regolamentazione, sicurezza e infrastrutture del settore energetico (10.6)	69	69
Competitivita' e sviluppo delle imprese (11)	342	342
Regolamentazione, incentivazione dei settori imprenditoriali, riassetto industriali, sperimentazione tecnologica, lotta alla contraffazione, tutela della proprieta' industriale. (11.5)	134	134
Promozione, coordinamento, sostegno e vigilanza del movimento cooperativo (11.6)	40	40
Incentivazione per lo sviluppo industriale nell'ambito delle politiche di sviluppo e coesione (11.7)	167	167
Regolazione dei mercati (12)	140	140
Vigilanza sui mercati e sui prodotti, promozione della concorrenza e tutela dei consumatori (12.4)	140	140
Diritto alla mobilita' (13)	642	642
Sviluppo e sicurezza della mobilita' stradale (13.1)	554	554
Sviluppo e sicurezza del trasporto ferroviario (13.5)	70	70
Sviluppo e sicurezza della navigazione e del trasporto marittimo e per vie d'acqua interne (13.9)	18	18
Infrastrutture pubbliche e logistica (14)	1.838	1.838
Sistemi idrici, idraulici ed elettrici (14.5)	345	345
Sicurezza, vigilanza e regolamentazione in materia di opere pubbliche e delle costruzioni (14.9)	138	138
Opere strategiche, edilizia statale ed interventi speciali e per pubbliche calamita' (14.10)	1.249	1.249
Sistemi stradali, autostradali, ferroviari ed intermodali (14.11)	106	106
Comunicazioni (15)	3.806	3.806
Pianificazione, regolamentazione, vigilanza e controllo delle comunicazioni elettroniche e radiodiffusione (15.5)	3.781	3.781
Regolamentazione e vigilanza del settore postale (15.7)	16	16
Servizi di comunicazione elettronica e di radiodiffusione (15.8)	9	9

04/07/2013

999/660/63

ALLEGATO B/1 SPESE - VARIAZIONI 2012 PER PROVVEDIMENTI, MISSIONE E PROGRAMMA

(MIGLIAIA DI EURO)

	COMPETENZA	CASSA
Commercio internazionale ed internazionalizzazione del sistema produttivo (16)	82	82
Politica commerciale in ambito internazionale (16.4)	44	44
Sostegno all'internazionalizzazione delle imprese e promozione del made in Italy (16.5)	38	38
Ricerca e innovazione (17)	52	52
Ricerca in materia di beni e attivita' culturali (17.4)	23	23
Sviluppo, innovazione e ricerca in materia di energia ed in ambito minerario ed industriale (17.14)	18	18
Innovazione Tecnologica e ricerca per lo sviluppo delle comunicazioni e della societa' dell'informazione (17.18)	7	7
Ricerca per il settore della sanita' pubblica (17.20)	4	4
Sviluppo sostenibile e tutela del territorio e dell'ambiente (18)	8.580	8.580
Sviluppo sostenibile (18.5)	5.566	5.566
Tutela e conservazione della fauna e della flora e salvaguardia della biodiversita' (18.7)	259	259
Vigilanza, prevenzione e repressione in ambito ambientale (18.8)	857	857
Prevenzione e riduzione dell'inquinamento elettromagnetico e impatto sui sistemi di comunicazione elettronica (18.10)	-	-
Tutela e conservazione del territorio e delle risorse idriche, trattamento e smaltimento rifiuti, bonifiche (18.12)	1.897	1.897
Casa e assetto urbanistico (19)	10	10
Politiche abitative, urbane e territoriali (19.2)	10	10
Tutela della salute (20)	20.128	20.128
Prevenzione e comunicazione in materia sanitaria umana e coordinamento in ambito internazionale (20.1)	27	27
Sanita' pubblica veterinaria, igiene e sicurezza degli alimenti (20.2)	18.903	18.903
Programmazione sanitaria in materia di livelli essenziali di assistenza e assistenza in materia sanitaria umana (20.3)	501	501
Regolamentazione e vigilanza in materia di prodotti farmaceutici ed altri prodotti sanitari ad uso umano e di sicurezza delle cure (20.4)	3	3
Vigilanza, prevenzione e repressione nel settore sanitario (20.5)	695	695
Tutela e valorizzazione dei beni e attivita' culturali e paesaggistici (21)	4.149	4.149
Sostegno, valorizzazione e tutela del settore dello spettacolo (21.2)	42	42
Tutela dei beni archeologici (21.6)	1.508	1.508
Tutela dei beni archivistici (21.9)	1.517	1.517
Tutela dei beni librari, promozione e sostegno del libro e dell'editoria (21.10)	1.079	1.079
Coordinamento ed indirizzo per la salvaguardia del patrimonio culturale (21.14)	3	3
Istruzione scolastica (22)	6.771	6.771
Programmazione e coordinamento dell'istruzione scolastica (22.1)	2.650	2.650
Realizzazione degli indirizzi e delle politiche in ambito territoriale in materia di istruzione (22.16)	4.121	4.121
Politiche previdenziali (25)	-	-
Previdenza obbligatoria e complementare, assicurazioni sociali (25.3)	-	-

ALLEGATO B/1 SPESE - VARIAZIONI 2012 PER PROVVEDIMENTI, MISSIONE E PROGRAMMA

(MIGLIAIA DI EURO)

	COMPETENZA	CASSA
Politiche per il lavoro (26)	30	30
Politiche attive e passive del lavoro (26.6)	-	-
Coordinamento e integrazione delle politiche del lavoro e delle politiche sociali, innovazione e coordinamento amministrativo (26.7)	1	1
Politiche di regolamentazione in materia di rapporti di lavoro (26.8)	-	-
Programmazione e coordinamento della vigilanza in materia di prevenzione e osservanza delle norme di legislazione sociale e del lavoro (26.9)	-	-
Servizi e sistemi informativi per il lavoro (26.10)	-	-
Servizi territoriali per il lavoro (26.11)	27	27
Immigrazione, accoglienza e garanzia dei diritti (27)	6	6
Garanzia dei diritti e interventi per lo sviluppo della coesione sociale (27.2)	6	6
Sviluppo e riequilibrio territoriale (28)	143	143
Politiche per lo sviluppo economico ed il miglioramento istituzionale delle aree sottoutilizzate (28.4)	143	143
Politiche economico-finanziarie e di bilancio (29)	78.796	78.796
Regolazione giurisdizione e coordinamento del sistema della fiscalita' (29.1)	37.119	37.119
Prevenzione e repressione delle frodi e delle violazioni agli obblighi fiscali (29.3)	31.290	31.290
Analisi e programmazione economico-finanziaria (29.6)	725	725
Analisi, monitoraggio e controllo della finanza pubblica e politiche di bilancio (29.7)	9.663	9.663
Servizi istituzionali e generali delle amministrazioni pubbliche (32)	55.465	55.465
Indirizzo politico (32.2)	1.255	1.255
Servizi e affari generali per le amministrazioni di competenza (32.3)	51.269	51.269
Rappresentanza, difesa in giudizio e consulenza legale in favore delle Amministrazioni dello Stato e degli enti autorizzati (32.5)	2.940	2.940
Fondi da ripartire (33)	-997.483	-997.483
Fondi da assegnare (33.1)	-997.483	-997.483
DECRETO LEGGE N. 5 DEL 2012 DISPOSIZIONI URGENTI IN MATERIA DI SEMPLIFICAZIONE E DI SVILUPPO	-	-
Politiche economico-finanziarie e di bilancio (29)	-6.000	-6.000
Analisi, monitoraggio e controllo della finanza pubblica e politiche di bilancio (29.7)	-6.000	-6.000
Giovani e sport (30)	6.000	6.000
Attivita' ricreative e sport (30.1)	6.000	6.000
DECRETO LEGGE N. 16 DEL 2012 DISPOSIZIONI URGENTI IN MATERIA DI SEMPLIFICAZIONI TRIBUTARIE, DI EFFICIENTAMENTO E POTENZIAMENTO DELLE PROCEDURE DI ACCERTAMENTO	60.088	60.088
Organi costituzionali, a rilevanza costituzionale e Presidenza del Consiglio dei ministri (1)	-2.945	-2.945
Organi a rilevanza costituzionale (1.2)	-792	-792
Presidenza del Consiglio dei Ministri (1.3)	-2.153	-2.153

04/07/2013

999/660/65

ALLEGATO B/1 SPESE - VARIAZIONI 2012 PER PROVVEDIMENTI, MISSIONE E PROGRAMMA

(MIGLIAIA DI EURO)

	COMPETENZA	CASSA
Amministrazione generale e supporto alla rappresentanza generale di Governo e dello Stato sul territorio (2)	-63	-63
Attuazione da parte delle Prefetture - Uffici Territoriali del Governo delle missioni del Ministero dell'Interno sul territorio (2.2)	-62	-62
Supporto alla rappresentanza generale di Governo e dello Stato sul territorio e amministrazione generale sul territorio (2.3)	-2	-2
Relazioni finanziarie con le autonomie territoriali (3)	515.771	515.771
Erogazioni a Enti territoriali per interventi di settore (3.1)	-1.090	-1.090
Interventi, servizi e supporto alle autonomie territoriali (3.2)	-65	-65
Elaborazione, quantificazione, e assegnazione dei trasferimenti erariali; determinazione dei rimborsi agli enti locali anche in via perequativa (3.3)	538.889	538.889
Federalismo (3.4)	-	-
Regolazioni contabili ed altri trasferimenti alle Regioni a statuto speciale (3.5)	-324	-324
Concorso dello Stato al finanziamento della spesa sanitaria (3.6)	-2.156	-2.156
Rapporti finanziari con Enti territoriali (3.7)	-19.483	-19.483
L'Italia in Europa e nel mondo (4)	-2.413	-2.413
Protocollo internazionale (4.1)	-	-
Cooperazione allo sviluppo (4.2)	-	-
Cooperazione culturale e scientifico-tecnologica (4.3)	-48	-48
Cooperazione economica e relazioni internazionali (4.4)	-	-
Cooperazione in materia culturale (4.5)	-19	-19
Promozione della pace e sicurezza internazionale (4.6)	-	-
Integrazione europea (4.7)	-	-
Italiani nel mondo e politiche migratorie (4.8)	-2.261	-2.261
Promozione del sistema Paese (4.9)	-	-
Partecipazione italiana alle politiche di bilancio in ambito UE (4.10)	-82	-82
Politica economica e finanziaria in ambito internazionale (4.11)	-3	-3
Presenza dello Stato all'estero tramite le strutture diplomatico-consolari (4.12)	-	-
Rappresentanza all'estero e servizi ai cittadini e alle imprese (4.13)	-	-
Coordinamento dell'Amministrazione in ambito internazionale (4.14)	-	-
Comunicazione in ambito internazionale (4.15)	-	-
Difesa e sicurezza del territorio (5)	-8.950	-8.950
Approntamento e impiego delle forze terrestri (5.2)	-74	-74
Approntamento e impiego delle forze navali (5.3)	-7	-7
Approntamento e impiego delle forze aeree (5.4)	-36	-36
Funzioni non direttamente collegate ai compiti di difesa militare (5.5)	-112	-112
Pianificazione generale delle Forze Armate e approvvigionamenti militari (5.6)	-8.544	-8.544

ALLEGATO B/1 SPESE - VARIAZIONI 2012 PER PROVVEDIMENTI, MISSIONE E PROGRAMMA

(MIGLIAIA DI EURO)

	COMPETENZA	CASSA
Missioni militari di pace (5.8)	-177	-177
Giustizia (6)	6.070	6.070
Amministrazione penitenziaria (6.1)	-14	-14
Giustizia civile e penale (6.2)	6.119	6.119
Giustizia minorile (6.3)	-35	-35
Soccorso civile (8)	-4.244	-4.244
Protezione civile (8.5)	-4.244	-4.244
Agricoltura, politiche agroalimentari e pesca (9)	-4.760	-4.760
Politiche europee ed internazionali nel settore agricolo e della pesca (9.2)	-198	-198
Sostegno al settore agricolo (9.3)	-1.778	-1.778
Vigilanza, prevenzione e repressione frodi nel settore agricolo, agroalimentare, agroindustriale e forestale (9.5)	-7	-7
Sviluppo e sostenibilita' del settore agricolo, agroindustriale e mezzi tecnici di produzione (9.6)	-2.739	-2.739
Sviluppo delle filiere agroalimentari, tutela e valorizzazione delle produzioni di qualita' e tipiche (9.7)	-39	-39
Energia e diversificazione delle fonti energetiche (10)	-4	-4
Gestione, regolamentazione, sicurezza e infrastrutture del settore energetico (10.6)	-4	-4
Competitivita' e sviluppo delle imprese (11)	-24.736	-24.736
Regolamentazione, incentivazione dei settori imprenditoriali, riassetto industriali, sperimentazione tecnologica, lotta alla contraffazione, tutela della proprieta' industriale. (11.5)	-3.908	-3.908
Promozione, coordinamento, sostegno e vigilanza del movimento cooperativo (11.6)	-38	-38
Incentivazione per lo sviluppo industriale nell'ambito delle politiche di sviluppo e coesione (11.7)	-10.844	-10.844
Incentivi alle imprese per interventi di sostegno (11.8)	-2.918	-2.918
Interventi di sostegno tramite il sistema della fiscalita' (11.9)	-7.027	-7.027
Regolazione dei mercati (12)	-17	-17
Vigilanza sui mercati e sui prodotti, promozione della concorrenza e tutela dei consumatori (12.4)	-17	-17
Diritto alla mobilita' (13)	-33.596	-33.587
Sviluppo e sicurezza della mobilita' stradale (13.1)	-584	-584
Autotrasporto ed intermodalita' (13.2)	-618	-618
Sviluppo e sicurezza del trasporto aereo (13.4)	-365	-365
Sviluppo e sicurezza del trasporto ferroviario (13.5)	-1	-1
Sviluppo e sicurezza della mobilita' locale (13.6)	-22	-22
Sostegno allo sviluppo del trasporto (13.8)	-31.229	-31.229
Sviluppo e sicurezza della navigazione e del trasporto marittimo e per vie d'acqua interne (13.9)	-778	-768
Infrastrutture pubbliche e logistica (14)	-28.991	-29.000
Sistemi idrici, idraulici ed elettrici (14.5)	-30	-30

04/07/2013

999/660/67

ALLEGATO B/1 SPESE - VARIAZIONI 2012 PER PROVVEDIMENTI, MISSIONE E PROGRAMMA

(MIGLIAIA DI EURO)

	COMPETENZA	CASSA
Opere pubbliche e infrastrutture (14.8)	-7.221	-7.221
Sicurezza, vigilanza e regolamentazione in materia di opere pubbliche e delle costruzioni (14.9)	-1	-1
Opere strategiche, edilizia statale ed interventi speciali e per pubbliche calamita' (14.10)	-4.229	-4.239
Sistemi stradali, autostradali, ferroviari ed intermodali (14.11)	-17.510	-17.510
Comunicazioni (15)	-4.352	-4.352
Servizi postali e telefonici (15.3)	-20	-20
Sostegno all'editoria (15.4)	-2.012	-2.012
Pianificazione, regolamentazione, vigilanza e controllo delle comunicazioni elettroniche e radiodiffusione (15.5)	-30	-30
Regolamentazione e vigilanza del settore postale (15.7)	-12	-12
Servizi di comunicazione elettronica e di radiodiffusione (15.8)	-2.278	-2.278
Commercio internazionale ed internazionalizzazione del sistema produttivo (16)	-2.166	-2.166
Politica commerciale in ambito internazionale (16.4)	-777	-777
Sostegno all'internazionalizzazione delle imprese e promozione del made in Italy (16.5)	-1.389	-1.389
Ricerca e innovazione (17)	-43.461	-43.461
Ricerca in materia di beni e attivita' culturali (17.4)	-	-
Ricerca nel settore dei trasporti (17.6)	-1	-1
Ricerca scientifica e tecnologica applicata (17.9)	-3	-3
Ricerca scientifica e tecnologica di base (17.10)	-34.628	-34.628
Ricerca tecnologica nel settore della difesa (17.11)	-455	-455
Sviluppo, innovazione e ricerca in materia di energia ed in ambito minerario ed industriale (17.14)	-207	-207
Ricerca di base e applicata (17.15)	-1.832	-1.832
Ricerca per la didattica (17.16)	-14	-14
Innovazione Tecnologica e ricerca per lo sviluppo delle comunicazioni e della societa' dell'informazione (17.18)	-19	-19
Ricerca per il settore della sanita' pubblica (17.20)	-6.301	-6.301
Sviluppo sostenibile e tutela del territorio e dell'ambiente (18)	-1.373	-1.373
Prevenzione e riduzione dell'inquinamento elettromagnetico e impatto sui sistemi di comunicazione elettronica (18.10)	-1	-1
Coordinamento generale, informazione ed educazione ambientale; comunicazione ambientale (18.11)	-1.371	-1.371
Sostegno allo sviluppo sostenibile (18.14)	-	-
Casa e assetto urbanistico (19)	-5.197	-5.197
Edilizia abitativa e politiche territoriali (19.1)	-5.164	-5.164
Politiche abitative, urbane e territoriali (19.2)	-33	-33
Tutela della salute (20)	-3.735	-3.735
Prevenzione e comunicazione in materia sanitaria umana e coordinamento in ambito internazionale (20.1)	-585	-585
Sanita' pubblica veterinaria, igiene e sicurezza degli alimenti (20.2)	-450	-450

ALLEGATO B/1 SPESE - VARIAZIONI 2012 PER PROVVEDIMENTI, MISSIONE E PROGRAMMA

(MIGLIAIA DI EURO)

	COMPETENZA	CASSA
Programmazione sanitaria in materia di livelli essenziali di assistenza e assistenza in materia sanitaria umana (20.3)	-78	-78
Regolamentazione e vigilanza in materia di prodotti farmaceutici ed altri prodotti sanitari ad uso umano e di sicurezza delle cure (20.4)	-2.621	-2.621
Tutela e valorizzazione dei beni e attivita' culturali e paesaggistici (21)	-7.448	-7.448
Sostegno, valorizzazione e tutela del settore dello spettacolo (21.2)	-	-
Vigilanza, prevenzione e repressione in materia di patrimonio culturale (21.5)	-	-
Tutela dei beni archeologici (21.6)	-	-
Tutela dei beni archivistici (21.9)	-	-
Tutela dei beni librari, promozione e sostegno del libro e dell'editoria (21.10)	-	-
Tutela delle belle arti, dell'architettura e dell' arte contemporanea; tutela e valorizzazione del paesaggio (21.12)	-	-
Valorizzazione del patrimonio culturale (21.13)	-	-
Coordinamento ed indirizzo per la salvaguardia del patrimonio culturale (21.14)	-	-
Tutela del patrimonio culturale (21.15)	-7.448	-7.448
Istruzione scolastica (22)	-13.401	-13.401
Programmazione e coordinamento dell'istruzione scolastica (22.1)	-78	-78
Istruzione prescolastica (22.2)	-1.070	-1.070
Iniziative per lo sviluppo del sistema istruzione scolastica e per il diritto allo studio (22.8)	-59	-59
Istituzioni scolastiche non statali (22.9)	-8.196	-8.196
Sostegno all'istruzione (22.10)	-212	-212
Istruzione primaria (22.11)	-1.320	-1.320
Istruzione secondaria di primo grado (22.12)	-720	-720
Istruzione secondaria di secondo grado (22.13)	-1.709	-1.709
Istruzione post-secondaria, degli adulti e livelli essenziali per l'istruzione e formazione professionale (22.15)	-1	-1
Realizzazione degli indirizzi e delle politiche in ambito territoriale in materia di istruzione (22.16)	-36	-36
Istruzione universitaria (23)	-5.884	-5.884
Diritto allo studio nell'istruzione universitaria (23.1)	-632	-632
Istituti di alta cultura (23.2)	-245	-245
Sistema universitario e formazione post-universitaria (23.3)	-5.007	-5.007
Diritti sociali, politiche sociali e famiglia (24)	-1.849	-1.849
Terzo settore: associazionismo, volontariato, Onlus e formazioni sociali (24.2)	-18	-18
Lotta alle dipendenze (24.4)	-81	-81
Protezione sociale per particolari categorie (24.5)	-225	-225
Garanzia dei diritti dei cittadini (24.6)	-224	-224
Sostegno alla famiglia (24.7)	-155	-155
Promozione e garanzia dei diritti e delle pari opportunita' (24.8)	-276	-276

04/07/2013

999/660/69

ALLEGATO B/1 SPESE - VARIAZIONI 2012 PER PROVVEDIMENTI, MISSIONE E PROGRAMMA

(MIGLIAIA DI EURO)

	COMPETENZA	CASSA
Trasferimenti assistenziali a enti previdenziali, finanziamento nazionale spesa sociale, promozione e programmazione politiche sociali, monitoraggio e valutazione interventi (24.12)	-869	-869
Politiche previdenziali (25)	-1.131	-1.131
Previdenza obbligatoria e complementare, sicurezza sociale - trasferimenti agli enti ed organismi interessati (25.2)	-1.125	-1.125
Previdenza obbligatoria e complementare, assicurazioni sociali (25.3)	-7	-7
Politiche per il lavoro (26)	-4.508	-4.508
Politiche attive e passive del lavoro (26.6)	-4.123	-4.123
Coordinamento e integrazione delle politiche del lavoro e delle politiche sociali, innovazione e coordinamento amministrativo (26.7)	-5	-5
Politiche di regolamentazione in materia di rapporti di lavoro (26.8)	-239	-239
Programmazione e coordinamento della vigilanza in materia di prevenzione e osservanza delle norme di legislazione sociale e del lavoro (26.9)	-	-
Servizi e sistemi informativi per il lavoro (26.10)	-109	-109
Servizi territoriali per il lavoro (26.11)	-32	-32
Servizi di comunicazione istituzionale e informazione in materia di politiche del lavoro e in materia di politiche sociali (26.12)	-	-
Immigrazione, accoglienza e garanzia dei diritti (27)	-974	-974
Garanzia dei diritti e interventi per lo sviluppo della coesione sociale (27.2)	-917	-917
Gestione flussi migratori (27.3)	-56	-56
Rapporti con le confessioni religiose e amministrazione del patrimonio del Fondo Edifici di Culto (27.5)	-1	-1
Flussi migratori per motivi di lavoro e politiche di integrazione sociale delle persone immigrate (27.6)	-1	-1
Sviluppo e riequilibrio territoriale (28)	-24	-24
Politiche per lo sviluppo economico ed il miglioramento istituzionale delle aree sottoutilizzate (28.4)	-24	-24
Politiche economico-finanziarie e di bilancio (29)	-225.184	-225.184
Regolazione giurisdizione e coordinamento del sistema della fiscalita' (29.1)	10.193	10.193
Regolamentazione e vigilanza sul settore finanziario (29.4)	-82	-82
Regolazioni contabili, restituzioni e rimborsi d'imposte (29.5)	-231.845	-231.845
Analisi e programmazione economico-finanziaria (29.6)	-217	-217
Analisi, monitoraggio e controllo della finanza pubblica e politiche di bilancio (29.7)	-3.233	-3.233
Giovani e sport (30)	-336	-336
Attivita' ricreative e sport (30.1)	-317	-317
Incentivazione e sostegno alla gioventu' (30.2)	-19	-19
Turismo (31)	-128	-128
Sviluppo e competitivita' del turismo (31.1)	-128	-128
Servizi istituzionali e generali delle amministrazioni pubbliche (32)	-2.461	-2.461
Indirizzo politico (32.2)	-87	-87

04/07/2013

999/660/70

ALLEGATO B/1 SPESE - VARIAZIONI 2012 PER PROVVEDIMENTI, MISSIONE E PROGRAMMA

(MIGLIAIA DI EURO)

	COMPETENZA	CASSA
Servizi e affari generali per le amministrazioni di competenza (32.3)	-1.525	-1.525
Servizi generali, formativi ed approvvigionamenti per le Amministrazioni pubbliche (32.4)	-824	-824
Rappresentanza, difesa in giudizio e consulenza legale in favore delle Amministrazioni dello Stato e degli enti autorizzati (32.5)	-25	-25
Fondi da ripartire (33)	-27.423	-27.423
Fondi da assegnare (33.1)	-21.266	-21.266
Fondi di riserva e speciali (33.2)	-6.156	-6.156
ARTICOLO 3	-	-
Relazioni finanziarie con le autonomie territoriali (3)	20.000	20.000
Rapporti finanziari con Enti territoriali (3.7)	20.000	20.000
Politiche economico-finanziarie e di bilancio (29)	-20.000	-20.000
Regolazioni contabili, restituzioni e rimborsi d'imposte (29.5)	-20.000	-20.000
LEGGE N. 48 DEL 2012 RATIFICA ED ESECUZIONE DELLO STATUTO DELL'AGENZIA INTERNAZIONALE PER LE ENERGIE RINNOVABILI (IRENA), FATTO A BONN IL 26 GENNAIO 2009	-	-
L'Italia in Europa e nel mondo (4)	570	570
Cooperazione economica e relazioni internazionali (4.4)	570	570
Fondi da ripartire (33)	-570	-570
Fondi di riserva e speciali (33.2)	-570	-570
LEGGE N. 50 DEL 2012 RATIFICA ED ESECUZIONE DEI PROTOCOLLI DI ATTUAZIONE DELLA CONVENZIONE INTERNAZIONALE PER LA PROTEZIONE DELLE ALPI, CON ANNESSI, FATTA A STRASBURGO IL 7 NOVEMBRE 1991	-	-
Sviluppo sostenibile e tutela del territorio e dell'ambiente (18)	445	445
Sviluppo sostenibile (18.5)	445	445
Fondi da ripartire (33)	-445	-445
Fondi di riserva e speciali (33.2)	-445	-445
DECRETO LEGGE N. 67 DEL 2012 DISPOSIZIONI URGENTI PER IL RINNOVO DEI COMITATI E DEL CONSIGLIO GENERALE DEGLI ITALIANI ALL'ESTERO	-	-
L'Italia in Europa e nel mondo (4)	-	-
Italiani nel mondo e politiche migratorie (4.8)	-1.272	-1.272
Presenza dello Stato all'estero tramite le strutture diplomatico-consolari (4.12)	1.272	1.272
DECRETO LEGISLATIVO N. 68 DEL 2012 REVISIONE DELLA NORMATIVA DI PRINCIPIO IN MATERIA DI DIRITTO ALLO STUDIO E VALORIZZAZIONE DEI COLLEGI UNIVERSITARI LEGALMENTE RICONOSCIUTI, IN ATTUAZIONE DELLA DELEGA PREVISTA DALL'ARTICOLO 5, COMMA 1, LETTERE A), SECONDO PERIODO, E D), DELLA LEGGE 30 DICEMBRE 2010, N. 240, E SECONDO I PRINCIPI E I CRITERI DIRETTIVI STABILITI AL COMMA 3, LETTERA F), E AL COMMA 6.	-	-
Istruzione universitaria (23)	-	-
Diritto allo studio nell'istruzione universitaria (23.1)	500	500
Sistema universitario e formazione post-universitaria (23.3)	-500	-500

04/07/2013

999/660/71

ALLEGATO B/1 SPESE - VARIAZIONI 2012 PER PROVVEDIMENTI, MISSIONE E PROGRAMMA

(MIGLIAIA DI EURO)

	COMPETENZA	CASSA
DECRETO LEGGE N. 74 DEL 2012 INTERVENTI URGENTI IN FAVORE DELLE POPOLAZIONI COLPITE DAGLI EVENTI SISMICI CHE HANNO INTERESSATO IL TERRITORIO DELLE PROVINCE DI BOLOGNA, MODENA, FERRARA, MANTOVA, REGGIO EMILIA E ROVIGO, IL 20 E IL 29 MAGGIO 2012	548.500	548.500
Relazioni finanziarie con le autonomie territoriali (3)	15.200	15.200
Elaborazione, quantificazione, e assegnazione dei trasferimenti erariali; determinazione dei rimborsi agli enti locali anche in via perequativa (3.3)	15.200	15.200
Soccorso civile (8)	473.600	473.600
Protezione civile (8.5)	473.600	473.600
Competitivita' e sviluppo delle imprese (11)	-	-
Incentivi alle imprese per interventi di sostegno (11.8)	-	-
Infrastrutture pubbliche e logistica (14)	-5.000	-5.000
Sistemi stradali, autostradali, ferroviari ed intermodali (14.11)	-5.000	-5.000
Tutela e valorizzazione dei beni e attivita' culturali e paesaggistici (21)	5.000	5.000
Tutela del patrimonio culturale (21.15)	5.000	5.000
Politiche economico-finanziarie e di bilancio (29)	59.700	59.700
Regolazioni contabili, restituzioni e rimborsi d'imposte (29.5)	59.700	59.700
DECRETO LEGGE N. 79 DEL 2012 MISURE URGENTI PER GARANTIRE LA SICUREZZA DEI CITTADINI, PER ASSICURARE LA FUNZIONALITA' DEL CORPO NAZIONALE DEI VIGILI DEL FUOCO E DI ALTRE STRUTTURE DELL'AMMINISTRAZIONE DELL'INTERNO, NONCHE' IN MATERIA DI FONDO NAZIONALE PER IL SERVIZIO CIVILE	-	-
Soccorso civile (8)	27.438	27.438
Prevenzione dal rischio e soccorso pubblico (8.3)	27.438	27.438
Fondi da ripartire (33)	-27.438	-27.438
Fondi da assegnare (33.1)	-27.438	-27.438
DECRETO LEGGE N. 83 DEL 2012 MISURE URGENTI PER LA CRESCITA DEL PAESE	97.592	97.592
L'Italia in Europa e nel mondo (4)	506	506
Rappresentanza all'estero e servizi ai cittadini e alle imprese (4.13)	506	506
Competitivita' e sviluppo delle imprese (11)	25.000	25.000
Interventi di sostegno tramite il sistema della fiscalita' (11.9)	25.000	25.000
Diritto alla mobilita' (13)	55.500	55.500
Sviluppo e sicurezza del trasporto ferroviario (13.5)	4.500	4.500
Sviluppo e sicurezza della mobilita' locale (13.6)	45.000	45.000
Sviluppo e sicurezza della navigazione e del trasporto marittimo e per vie d'acqua interne (13.9)	6.000	6.000
Infrastrutture pubbliche e logistica (14)	9.092	9.092
Opere strategiche, edilizia statale ed interventi speciali e per pubbliche calamita' (14.10)	9.092	9.092
Comunicazioni (15)	-11.900	-11.900

04/07/2013

999/660/72

ALLEGATO B/1 SPESE - VARIAZIONI 2012 PER PROVVEDIMENTI, MISSIONE E PROGRAMMA

(MIGLIAIA DI EURO)

	COMPETENZA	CASSA
Servizi di comunicazione elettronica e di radiodiffusione (15.8)	-11.900	-11.900
Politiche economico-finanziarie e di bilancio (29)	24.900	24.900
Analisi, monitoraggio e controllo della finanza pubblica e politiche di bilancio (29.7)	24.900	24.900
Fondi da ripartire (33)	-5.506	-5.506
Fondi di riserva e speciali (33.2)	-5.506	-5.506
LEGGE N. 88 DEL 2012 RATIFICA ED ESECUZIONE DELL'ACCORDO DI RICONOSCIMENTO DEGLI STUDI, TITOLI E DIPLOMI DI ISTRUZIONE MEDIA, DIVERSIFICATA E PROFESSIONALE PER IL PROSEGUIMENTO DEGLI STUDI DI ISTRUZIONE SUPERIORE, TRA I GOVERNI DELLA REPUBBLICA ITALIANA E DELLA REPUBBLICA BOLIVARIANA DEL VENEZUELA, SOTTOSCRITTO A CARACAS IL 27 LUGLIO 2007.	-	-
L'Italia in Europa e nel mondo (4)	5	5
Cooperazione in materia culturale (4.5)	5	5
Fondi da ripartire (33)	-5	-5
Fondi di riserva e speciali (33.2)	-5	-5
DECRETO LEGGE N. 95 DEL 2012 DISPOSIZIONI URGENTI PER LA REVISIONE DELLA SPESA PUBBLICA CON INVARIANZA DEI SERVIZI AI CITTADINI	-1.721.277	-2.220.697
Organi costituzionali, a rilevanza costituzionale e Presidenza del Consiglio dei ministri (1)	-5.000	-5.000
Presidenza del Consiglio dei Ministri (1.3)	-5.000	-5.000
Relazioni finanziarie con le autonomie territoriali (3)	-1.497.160	-1.497.160
Elaborazione, quantificazione, e assegnazione dei trasferimenti erariali; determinazione dei rimborsi agli enti locali anche in via perequativa (3.3)	-730.560	-730.560
Federalismo (3.4)	-700.000	-700.000
Regolazioni contabili ed altri trasferimenti alle Regioni a statuto speciale (3.5)	-26.600	-26.600
Concorso dello Stato al finanziamento della spesa sanitaria (3.6)	-40.000	-40.000
L'Italia in Europa e nel mondo (4)	-18.432	-18.432
Cooperazione allo sviluppo (4.2)	-450	-450
Cooperazione culturale e scientifico-tecnologica (4.3)	-22	-22
Cooperazione economica e relazioni internazionali (4.4)	-93	-93
Cooperazione in materia culturale (4.5)	-52	-52
Promozione della pace e sicurezza internazionale (4.6)	-2.884	-2.884
Integrazione europea (4.7)	-27	-27
Italiani nel mondo e politiche migratorie (4.8)	-83	-83
Promozione del sistema Paese (4.9)	-2.166	-2.166
Partecipazione italiana alle politiche di bilancio in ambito UE (4.10)	-160	-160
Politica economica e finanziaria in ambito internazionale (4.11)	-	-
Presenza dello Stato all'estero tramite le strutture diplomatico-consolari (4.12)	-344	-344
Rappresentanza all'estero e servizi ai cittadini e alle imprese (4.13)	-10.296	-10.296

04/07/2013

999/660/73

ALLEGATO B/1 SPESE - VARIAZIONI 2012 PER PROVVEDIMENTI, MISSIONE E PROGRAMMA

(MIGLIAIA DI EURO)

	COMPETENZA	CASSA
Coordinamento dell'Amministrazione in ambito internazionale (4.14)	-1.833	-1.833
Comunicazione in ambito internazionale (4.15)	-22	-22
Difesa e sicurezza del territorio (5)	-103.210	-103.210
Approntamento e impiego Carabinieri per la difesa e la sicurezza (5.1)	-32.220	-32.220
Approntamento e impiego delle forze terrestri (5.2)	-44.565	-44.565
Approntamento e impiego delle forze navali (5.3)	-10.589	-10.589
Approntamento e impiego delle forze aeree (5.4)	-846	-846
Pianificazione generale delle Forze Armate e approvvigionamenti militari (5.6)	-6.090	-6.090
Missioni militari di pace (5.8)	-8.900	-8.900
Giustizia (6)	-71.372	-71.372
Amministrazione penitenziaria (6.1)	-16.372	-16.372
Giustizia civile e penale (6.2)	-55.000	-55.000
Ordine pubblico e sicurezza (7)	-45.562	-45.570
Sicurezza democratica (7.4)	-4.000	-4.000
Concorso della Guardia di Finanza alla sicurezza pubblica (7.5)	-8.149	-8.149
Sicurezza pubblica in ambito rurale e montano (7.6)	-1.129	-1.111
Sicurezza e controllo nei mari, nei porti e sulle coste (7.7)	-1.959	-1.986
Contrasto al crimine, tutela dell'ordine e della sicurezza pubblica (7.8)	-30.325	-30.325
Soccorso civile (8)	234.260	234.260
Interventi per soccorsi (8.1)	-954	-954
Prevenzione dal rischio e soccorso pubblico (8.3)	-12.624	-12.624
Protezione civile (8.5)	247.838	247.838
Agricoltura, politiche agroalimentari e pesca (9)	-4.847	-4.906
Politiche europee ed internazionali nel settore agricolo e della pesca (9.2)	-532	-532
Sostegno al settore agricolo (9.3)	-431	-431
Vigilanza, prevenzione e repressione frodi nel settore agricolo, agroalimentare, agroindustriale e forestale (9.5)	-73	-132
Sviluppo e sostenibilita' del settore agricolo, agroindustriale e mezzi tecnici di produzione (9.6)	-3.775	-3.775
Sviluppo delle filiere agroalimentari, tutela e valorizzazione delle produzioni di qualita' e tipiche (9.7)	-36	-36
Energia e diversificazione delle fonti energetiche (10)	-	-
Gestione, regolamentazione, sicurezza e infrastrutture del settore energetico (10.6)	-	-
Competitivita' e sviluppo delle imprese (11)	-1.594	-1.268
Regolamentazione, incentivazione dei settori imprenditoriali, riassetto industriali, sperimentazione tecnologica, lotta alla contraffazione, tutela della proprieta' industriale. (11.5)	-530	-102
Promozione, coordinamento, sostegno e vigilanza del movimento cooperativo (11.6)	-1.049	-1.049

ALLEGATO B/1 SPESE - VARIAZIONI 2012 PER PROVVEDIMENTI, MISSIONE E PROGRAMMA

(MIGLIAIA DI EURO)

	COMPETENZA	CASSA
Incentivazione per lo sviluppo industriale nell'ambito delle politiche di sviluppo e coesione (11.7)	-15	-117
Regolazione dei mercati (12)	-	-9
Vigilanza sui mercati e sui prodotti, promozione della concorrenza e tutela dei consumatori (12.4)	-	-9
Diritto alla mobilita' (13)	-6.325	-6.299
Sviluppo e sicurezza della mobilita' stradale (13.1)	-3.729	-3.703
Autotrasporto ed intermodalita' (13.2)	-1.668	-1.668
Sviluppo e sicurezza del trasporto aereo (13.4)	-716	-716
Sviluppo e sicurezza del trasporto ferroviario (13.5)	-19	-19
Sviluppo e sicurezza della mobilita' locale (13.6)	-62	-62
Sostegno allo sviluppo del trasporto (13.8)	-16	-16
Sviluppo e sicurezza della navigazione e del trasporto marittimo e per vie d'acqua interne (13.9)	-115	-115
Infrastrutture pubbliche e logistica (14)	-717	-742
Sicurezza, vigilanza e regolamentazione in materia di opere pubbliche e delle costruzioni (14.9)	-56	-56
Opere strategiche, edilizia statale ed interventi speciali e per pubbliche calamita' (14.10)	-615	-640
Sistemi stradali, autostradali, ferroviari ed intermodali (14.11)	-46	-46
Comunicazioni (15)	-166	-443
Sostegno all'editoria (15.4)	-115	-115
Pianificazione, regolamentazione, vigilanza e controllo delle comunicazioni elettroniche e radiodiffusione (15.5)	-50	-327
Regolamentazione e vigilanza del settore postale (15.7)	-	-
Servizi di comunicazione elettronica e di radiodiffusione (15.8)	-	-
Commercio internazionale ed internazionalizzazione del sistema produttivo (16)	-2.100	-2.080
Sostegno all'internazionalizzazione delle imprese e promozione del made in Italy (16.5)	-2.100	-2.080
Ricerca e innovazione (17)	-4.436	-4.436
Ricerca in materia ambientale (17.3)	-4	-4
Ricerca in materia di beni e attivita' culturali (17.4)	-162	-162
Ricerca scientifica e tecnologica applicata (17.9)	-26	-26
Ricerca scientifica e tecnologica di base (17.10)	-297	-297
Ricerca di base e applicata (17.15)	-10	-10
Ricerca per la didattica (17.16)	-688	-688
Innovazione Tecnologica e ricerca per lo sviluppo delle comunicazioni e della societa' dell'informazione (17.18)	-	-1
Ricerca per il settore della sanita' pubblica (17.20)	-3.249	-3.249
Sviluppo sostenibile e tutela del territorio e dell'ambiente (18)	-5.926	-5.865
Prevenzione e riduzione integrata dell'inquinamento (18.3)	-817	-817
Sviluppo sostenibile (18.5)	-24	-24

04/07/2013

999/660/75

ALLEGATO B/1 SPESE - VARIAZIONI 2012 PER PROVVEDIMENTI, MISSIONE E PROGRAMMA

(MIGLIAIA DI EURO)

	COMPETENZA	CASSA
Tutela e conservazione della fauna e della flora e salvaguardia della biodiversita' (18.7)	-1.362	-1.327
Vigilanza, prevenzione e repressione in ambito ambientale (18.8)	-1.154	-1.154
Prevenzione e riduzione dell'inquinamento elettromagnetico e impatto sui sistemi di comunicazione elettronica (18.10)	-	-
Coordinamento generale, informazione ed educazione ambientale; comunicazione ambientale (18.11)	-372	-318
Tutela e conservazione del territorio e delle risorse idriche, trattamento e smaltimento rifiuti, bonifiche (18.12)	-574	-609
Tutela e conservazione della fauna e della flora, salvaguardia della biodiversita' e dell'ecosistema marino (18.13)	-1.622	-1.616
Casa e assetto urbanistico (19)	-53	-53
Politiche abitative, urbane e territoriali (19.2)	-53	-53
Tutela della salute (20)	-6.719	-6.738
Prevenzione e comunicazione in materia sanitaria umana e coordinamento in ambito internazionale (20.1)	-2.568	-2.595
Sanita' pubblica veterinaria, igiene e sicurezza degli alimenti (20.2)	-385	-385
Programmazione sanitaria in materia di livelli essenziali di assistenza e assistenza in materia sanitaria umana (20.3)	-2.502	-2.494
Regolamentazione e vigilanza in materia di prodotti farmaceutici ed altri prodotti sanitari ad uso umano e di sicurezza delle cure (20.4)	-786	-786
Vigilanza, prevenzione e repressione nel settore sanitario (20.5)	-478	-478
Tutela e valorizzazione dei beni e attivita' culturali e paesaggistici (21)	-3.798	-3.281
Sostegno, valorizzazione e tutela del settore dello spettacolo (21.2)	-71	-71
Tutela dei beni archeologici (21.6)	-172	-172
Tutela dei beni archivistici (21.9)	-496	-496
Tutela dei beni librari, promozione e sostegno del libro e dell'editoria (21.10)	-1.903	-1.386
Tutela delle belle arti, dell'architettura e dell'arte contemporanea; tutela e valorizzazione del paesaggio (21.12)	-926	-926
Valorizzazione del patrimonio culturale (21.13)	-123	-123
Coordinamento ed indirizzo per la salvaguardia del patrimonio culturale (21.14)	-29	-29
Tutela del patrimonio culturale (21.15)	-79	-79
Istruzione scolastica (22)	76.292	76.292
Programmazione e coordinamento dell'istruzione scolastica (22.1)	-1.032	-1.032
Istruzione prescolastica (22.2)	42.954	42.954
Iniziative per lo sviluppo del sistema istruzione scolastica e per il diritto allo studio (22.8)	-914	-914
Istruzione primaria (22.11)	9.642	9.642
Istruzione secondaria di primo grado (22.12)	4.258	4.258
Istruzione secondaria di secondo grado (22.13)	21.590	21.590
Istruzione post-secondaria, degli adulti e livelli essenziali per l'istruzione e formazione professionale (22.15)	-3	-3
Realizzazione degli indirizzi e delle politiche in ambito territoriale in materia di istruzione (22.16)	-203	-203
Istruzione universitaria (23)	-300	-300
Diritto allo studio nell'istruzione universitaria (23.1)	-	-

ALLEGATO B/1 SPESE - VARIAZIONI 2012 PER PROVVEDIMENTI, MISSIONE E PROGRAMMA

(MIGLIAIA DI EURO)

	COMPETENZA	CASSA
Istituti di alta cultura (23.2)	-24	-24
Sistema universitario e formazione post-universitaria (23.3)	-276	-276
Diritti sociali, politiche sociali e famiglia (24)	-3.022	-3.022
Terzo settore: associazionismo, volontariato, Onlus e formazioni sociali (24.2)	-2	-2
Garanzia dei diritti dei cittadini (24.6)	-2.922	-2.922
Promozione e garanzia dei diritti e delle pari opportunita' (24.8)	-85	-85
Trasferimenti assistenziali a enti previdenziali, finanziamento nazionale spesa sociale, promozione e programmazione politiche sociali, monitoraggio e valutazione interventi (24.12)	-14	-14
Politiche previdenziali (25)	-2.129	-2.129
Previdenza obbligatoria e complementare, assicurazioni sociali (25.3)	-2.129	-2.129
Politiche per il lavoro (26)	-2.386	-2.386
Politiche attive e passive del lavoro (26.6)	-1.957	-1.957
Coordinamento e integrazione delle politiche del lavoro e delle politiche sociali, innovazione e coordinamento amministrativo (26.7)	-11	-11
Politiche di regolamentazione in materia di rapporti di lavoro (26.8)	-9	-9
Programmazione e coordinamento della vigilanza in materia di prevenzione e osservanza delle norme di legislazione sociale e del lavoro (26.9)	-3	-3
Servizi e sistemi informativi per il lavoro (26.10)	-9	-9
Servizi territoriali per il lavoro (26.11)	-389	-389
Servizi di comunicazione istituzionale e informazione in materia di politiche del lavoro e in materia di politiche sociali (26.12)	-8	-8
Immigrazione, accoglienza e garanzia dei diritti (27)	4.993	4.993
Flussi migratori per motivi di lavoro e politiche di integrazione sociale delle persone immigrate (27.6)	4.993	4.993
Sviluppo e riequilibrio territoriale (28)	-35.014	-35.014
Politiche per lo sviluppo economico ed il miglioramento istituzionale delle aree sottoutilizzate (28.4)	-35.014	-35.014
Politiche economico-finanziarie e di bilancio (29)	-206.037	-705.968
Regolazione giurisdizione e coordinamento del sistema della fiscalita' (29.1)	-22.285	-22.216
Prevenzione e repressione delle frodi e delle violazioni agli obblighi fiscali (29.3)	-17.734	-17.734
Regolamentazione e vigilanza sul settore finanziario (29.4)	-284	-284
Analisi e programmazione economico-finanziaria (29.6)	-202	-202
Analisi, monitoraggio e controllo della finanza pubblica e politiche di bilancio (29.7)	-165.531	-665.531
Giovani e sport (30)	-2.332	-2.332
Attivita' ricreative e sport (30.1)	-1.970	-1.970
Incentivazione e sostegno alla gioventu' (30.2)	-361	-361
Turismo (31)	-181	-181
Sviluppo e competitivita' del turismo (31.1)	-181	-181

04/07/2013

999/660/77

ALLEGATO B/1 SPESE - VARIAZIONI 2012 PER PROVVEDIMENTI, MISSIONE E PROGRAMMA

(MIGLIAIA DI EURO)

	COMPETENZA	CASSA
Servizi istituzionali e generali delle amministrazioni pubbliche (32)	-10.598	-10.580
Indirizzo politico (32.2)	-749	-731
Servizi e affari generali per le amministrazioni di competenza (32.3)	-7.521	-7.522
Servizi generali, formativi ed approvvigionamenti per le Amministrazioni pubbliche (32.4)	-2.080	-2.080
Rappresentanza, difesa in giudizio e consulenza legale in favore delle Amministrazioni dello Stato e degli enti autorizzati (32.5)	-248	-248
Fondi da ripartire (33)	2.592	2.534
Fondi da assegnare (33.1)	70.580	70.522
Fondi di riserva e speciali (33.2)	-67.988	-67.988
LEGGE N. 96 DEL 2012 NORME IN MATERIA DI RIDUZIONE DEI CONTRIBUTI PUBBLICI IN FAVORE DEI PARTITI E DEI MOVIMENTI POLITICI, NONCHE' MISURE PER GARANTIRE LA TRASPARENZA E I CONTROLLI DEI RENDICONTI DEI MEDESIMI. DELEGA AL GOVERNO PER L'ADOZIONE DI UN TESTO UNICO DELLE LEGGI CONCERNENTI IL FINANZIAMENTO DEI PARTITI E PER L'ARMONIZZAZIONE DEL REGIME RELATIVO ALLE DETRAZIONI FISCALI	91.246	91.246
Soccorso civile (8)	91.246	91.246
Protezione civile (8.5)	91.246	91.246
LEGGE N. 163 DEL 2012 RATIFICA ED ESECUZIONE DELLA CONVENZIONE INTERNAZIONALE SUL CONTROLLO DEI SISTEMI ANTIVEGETATIVI NOCIVI APPLICATI SULLE NAVI, FATTA A LONDRA IL 5 OTTOBRE 2001	-	-
Sviluppo sostenibile e tutela del territorio e dell'ambiente (18)	8	8
Tutela e conservazione della fauna e della flora, salvaguardia della biodiversita' e dell'ecosistema marino (18.13)	8	8
Fondi da ripartire (33)	-8	-8
Fondi di riserva e speciali (33.2)	-8	-8
LEGGE N. 164 DEL 2012 RATIFICA ED ESECUZIONE DELL'ACCORDO TRA IL GOVERNO DELLA REPUBBLICA ITALIANA ED IL GOVERNO DELLA REPUBBLICA DI CROAZIA IN MATERI DI COOPERAZIONE CULTURALE E ISTRUZIONE, FATTO A ZAGABRIA IL 16 OTTOBRE 2008	-	-
L'Italia in Europa e nel mondo (4)	323	323
Cooperazione culturale e scientifico-tecnologica (4.3)	40	40
Promozione del sistema Paese (4.9)	283	283
Tutela e valorizzazione dei beni e attivita' culturali e paesaggistici (21)	22	22
Sostegno, valorizzazione e tutela del settore dello spettacolo (21.2)	20	20
Tutela dei beni librari, promozione e sostegno del libro e dell'editoria (21.10)	2	2
Istruzione universitaria (23)	-	-
Sistema universitario e formazione post-universitaria (23.3)	-	-
Fondi da ripartire (33)	-345	-345
Fondi di riserva e speciali (33.2)	-345	-345
DECRETO LEGGE N. 174 DEL 2012 DISPOSIZIONI URGENTI IN MATERIA DI FINANZA E FUNZIONAMENTO DEGLI ENTI TERRITORIALI, NONCHE' ULTERIORI DISPOSIZIONI IN FAVORE DELLE ZONE TERREMOTATE NEL MAGGIO 2012.	-1.000	-3.000

ALLEGATO B/1 SPESE - VARIAZIONI 2012 PER PROVVEDIMENTI, MISSIONE E PROGRAMMA

(MIGLIAIA DI EURO)

	COMPETENZA	CASSA
Relazioni finanziarie con le autonomie territoriali (3)	529.000	529.000
Elaborazione, quantificazione, e assegnazione dei trasferimenti erariali; determinazione dei rimborsi agli enti locali anche in via perequativa (3.3)	529.000	529.000
Politiche economico-finanziarie e di bilancio (29)	-	-2.000
Analisi, monitoraggio e controllo della finanza pubblica e politiche di bilancio (29.7)	-	-2.000
Fondi da ripartire (33)	-530.000	-530.000
Fondi di riserva e speciali (33.2)	-530.000	-530.000
DECRETO LEGGE N. 179 DEL 2012 ULTERIORI MISURE URGENTI PER LA CRESCITA DEL PAESE	125.320	125.320
Relazioni finanziarie con le autonomie territoriali (3)	120.000	120.000
Elaborazione, quantificazione, e assegnazione dei trasferimenti erariali; determinazione dei rimborsi agli enti locali anche in via perequativa (3.3)	120.000	120.000
Giustizia (6)	1.320	1.320
Giustizia civile e penale (6.2)	1.320	1.320
Diritto alla mobilita' (13)	4.000	4.000
Sviluppo e sicurezza della mobilita' stradale (13.1)	4.000	4.000
LEGGE DI VARIAZIONE AL BILANCIO N. 182 DEL 2012 PROVVEDIMENTO DI ASSESTAMENTO ANNO 2012	5.397.236	9.460.782
Organi costituzionali, a rilevanza costituzionale e Presidenza del Consiglio dei ministri (1)	-	60.000
Presidenza del Consiglio dei Ministri (1.3)	-	60.000
Amministrazione generale e supporto alla rappresentanza generale di Governo e dello Stato sul territorio (2)	-2.694	445
Attuazione da parte delle Prefetture - Uffici Territoriali del Governo delle missioni del Ministero dell'Interno sul territorio (2.2)	-2.694	445
Relazioni finanziarie con le autonomie territoriali (3)	4.572.557	4.509.558
Erogazioni a Enti territoriali per interventi di settore (3.1)	-14.616	123.883
Elaborazione, quantificazione, e assegnazione dei trasferimenti erariali; determinazione dei rimborsi agli enti locali anche in via perequativa (3.3)	-4.547.991	-4.547.991
Federalismo (3.4)	6.598.966	6.598.966
Regolazioni contabili ed altri trasferimenti alle Regioni a statuto speciale (3.5)	1.964.835	1.763.337
Concorso dello Stato al finanziamento della spesa sanitaria (3.6)	567.632	567.632
Rapporti finanziari con Enti territoriali (3.7)	3.731	3.731
L'Italia in Europa e nel mondo (4)	-653	32.652
Protocollo internazionale (4.1)	-	-
Cooperazione allo sviluppo (4.2)	615	25.646
Cooperazione culturale e scientifico-tecnologica (4.3)	-51	2.534
Cooperazione economica e relazioni internazionali (4.4)	-200	-185
Cooperazione in materia culturale (4.5)	-166	282

04/07/2013

999/660/79

ALLEGATO B/1 SPESE - VARIAZIONI 2012 PER PROVVEDIMENTI, MISSIONE E PROGRAMMA

(MIGLIAIA DI EURO)

	COMPETENZA	CASSA
Promozione della pace e sicurezza internazionale (4.6)	-	700
Integrazione europea (4.7)	646	1.351
Italiani nel mondo e politiche migratorie (4.8)	-900	-817
Promozione del sistema Paese (4.9)	-1.098	548
Partecipazione italiana alle politiche di bilancio in ambito UE (4.10)	241	241
Politica economica e finanziaria in ambito internazionale (4.11)	12	-708
Presenza dello Stato all'estero tramite le strutture diplomatico-consolari (4.12)	-346	1.874
Rappresentanza all'estero e servizi ai cittadini e alle imprese (4.13)	594	594
Coordinamento dell'Amministrazione in ambito internazionale (4.14)	-	3
Comunicazione in ambito internazionale (4.15)	-	591
Difesa e sicurezza del territorio (5)	68.478	353.353
Approntamento e impiego Carabinieri per la difesa e la sicurezza (5.1)	-31.000	22.253
Approntamento e impiego delle forze terrestri (5.2)	77.215	77.182
Approntamento e impiego delle forze navali (5.3)	4.906	58.593
Approntamento e impiego delle forze aeree (5.4)	-37.632	5.113
Funzioni non direttamente collegate ai compiti di difesa militare (5.5)	37.451	39.700
Pianificazione generale delle Forze Armate e approvvigionamenti militari (5.6)	17.539	150.512
Giustizia (6)	37.709	118.756
Amministrazione penitenziaria (6.1)	3.006	3.005
Giustizia civile e penale (6.2)	32.914	109.268
Giustizia minorile (6.3)	1.790	6.483
Ordine pubblico e sicurezza (7)	21.784	-18.008
Concorso della Guardia di Finanza alla sicurezza pubblica (7.5)	2.000	2.003
Sicurezza pubblica in ambito rurale e montano (7.6)	56	2.942
Sicurezza e controllo nei mari, nei porti e sulle coste (7.7)	846	844
Contrasto al crimine, tutela dell'ordine e della sicurezza pubblica (7.8)	8.882	-49.971
Servizio permanente dell'Arma dei Carabinieri per la tutela dell'ordine e la sicurezza pubblica (7.9)	10.000	21.563
Pianificazione e coordinamento Forze di polizia (7.10)	-	4.612
Soccorso civile (8)	7.846	13.957
Interventi per soccorsi (8.1)	468	5.188
Organizzazione e gestione del sistema nazionale di difesa civile (8.2)	-	10
Prevenzione dal rischio e soccorso pubblico (8.3)	7.378	8.839
Interventi per pubbliche calamita' (8.4)	-	-81
Agricoltura, politiche agroalimentari e pesca (9)	8.487	14.708

ALLEGATO B/1 SPESE - VARIAZIONI 2012 PER PROVVEDIMENTI, MISSIONE E PROGRAMMA

(MIGLIAIA DI EURO)

	COMPETENZA	CASSA
Politiche europee ed internazionali nel settore agricolo e della pesca (9.2)	5.000	7.185
Vigilanza, prevenzione e repressione frodi nel settore agricolo, agroalimentare, agroindustriale e forestale (9.5)	431	3.462
Sviluppo e sostenibilita' del settore agricolo, agroindustriale e mezzi tecnici di produzione (9.6)	3.056	5.348
Sviluppo delle filiere agroalimentari, tutela e valorizzazione delle produzioni di qualita' e tipiche (9.7)	-	-1.287
Energia e diversificazione delle fonti energetiche (10)	109.592	111.752
Gestione, regolamentazione, sicurezza e infrastrutture del settore energetico (10.6)	109.592	111.752
Competitivita' e sviluppo delle imprese (11)	2.136	189.837
Incentivi alle imprese (11.4)	-	650
Regolamentazione, incentivazione dei settori imprenditoriali, riassetto industriali, sperimentazione tecnologica, lotta alla contraffazione, tutela della proprieta' industriale. (11.5)	-	-9.476
Promozione, coordinamento, sostegno e vigilanza del movimento cooperativo (11.6)	-	13.839
Incentivazione per lo sviluppo industriale nell'ambito delle politiche di sviluppo e coesione (11.7)	2.136	131.824
Incentivi alle imprese per interventi di sostegno (11.8)	-	6.000
Interventi di sostegno tramite il sistema della fiscalita' (11.9)	-	47.000
Regolazione dei mercati (12)	394	-7.061
Vigilanza sui mercati e sui prodotti, promozione della concorrenza e tutela dei consumatori (12.4)	394	-7.061
Diritto alla mobilita' (13)	2.691	14.916
Sviluppo e sicurezza della mobilita' stradale (13.1)	-864	22.620
Autotrasporto ed intermodalita' (13.2)	333	18.485
Sviluppo e sicurezza del trasporto aereo (13.4)	-	67
Sviluppo e sicurezza del trasporto ferroviario (13.5)	176	1.280
Sviluppo e sicurezza della mobilita' locale (13.6)	4.945	140.156
Sostegno allo sviluppo del trasporto (13.8)	-	-295.304
Sviluppo e sicurezza della navigazione e del trasporto marittimo e per vie d'acqua interne (13.9)	-1.898	127.611
Infrastrutture pubbliche e logistica (14)	286	11.810
Sistemi idrici, idraulici ed elettrici (14.5)	-6.785	-5.131
Opere pubbliche e infrastrutture (14.8)	-144	-144
Sicurezza, vigilanza e regolamentazione in materia di opere pubbliche e delle costruzioni (14.9)	-	195
Opere strategiche, edilizia statale ed interventi speciali e per pubbliche calamita' (14.10)	7.215	-34.734
Sistemi stradali, autostradali, ferroviari ed intermodali (14.11)	-	51.624
Comunicazioni (15)	326	292.093
Servizi postali e telefonici (15.3)	-	300.000
Sostegno all'editoria (15.4)	-	-1.239
Pianificazione, regolamentazione, vigilanza e controllo delle comunicazioni elettroniche e radiodiffusione (15.5)	-	70

04/07/2013

999/660/81

ALLEGATO B/1 SPESE - VARIAZIONI 2012 PER PROVVEDIMENTI, MISSIONE E PROGRAMMA

(MIGLIAIA DI EURO)

	COMPETENZA	CASSA
Regolamentazione e vigilanza del settore postale (15.7)	284	322
Servizi di comunicazione elettronica e di radiodiffusione (15.8)	42	-7.061
Commercio internazionale ed internazionalizzazione del sistema produttivo (16)	2.000	3.775
Politica commerciale in ambito internazionale (16.4)	-	91
Sostegno all'internazionalizzazione delle imprese e promozione del made in Italy (16.5)	2.000	3.684
Ricerca e innovazione (17)	3.423	263.891
Ricerca in materia ambientale (17.3)	-	4.533
Ricerca in materia di beni e attivita' culturali (17.4)	1.350	3.942
Ricerca nel settore dei trasporti (17.6)	-	5.921
Ricerca scientifica e tecnologica applicata (17.9)	-	122.491
Ricerca scientifica e tecnologica di base (17.10)	2.103	122.992
Sviluppo, innovazione e ricerca in materia di energia ed in ambito minerario ed industriale (17.14)	-	-234
Ricerca per la didattica (17.16)	-	3.004
Innovazione Tecnologica e ricerca per lo sviluppo delle comunicazioni e della societa' dell'informazione (17.18)	-	-4
Ricerca per il settore della sanita' pubblica (17.20)	-30	1.247
Sviluppo sostenibile e tutela del territorio e dell'ambiente (18)	971	225.077
Prevenzione e riduzione integrata dell'inquinamento (18.3)	2.114	32.871
Sviluppo sostenibile (18.5)	-200	65.497
Tutela e conservazione della fauna e della flora e salvaguardia della biodiversita' (18.7)	77	7.240
Prevenzione e riduzione dell'inquinamento elettromagnetico e impatto sui sistemi di comunicazione elettronica (18.10)	-	14
Coordinamento generale, informazione ed educazione ambientale; comunicazione ambientale (18.11)	-200	14.909
Tutela e conservazione del territorio e delle risorse idriche, trattamento e smaltimento rifiuti, bonifiche (18.12)	-520	94.171
Tutela e conservazione della fauna e della flora, salvaguardia della biodiversita' e dell'ecosistema marino (18.13)	-300	21.089
Sostegno allo sviluppo sostenibile (18.14)	-	-10.714
Casa e assetto urbanistico (19)	-	40.470
Edilizia abitativa e politiche territoriali (19.1)	-	-5.000
Politiche abitative, urbane e territoriali (19.2)	-	45.470
Tutela della salute (20)	1.747	19.186
Prevenzione e comunicazione in materia sanitaria umana e coordinamento in ambito internazionale (20.1)	126	1.840
Sanita' pubblica veterinaria, igiene e sicurezza degli alimenti (20.2)	1.582	6.746
Programmazione sanitaria in materia di livelli essenziali di assistenza e assistenza in materia sanitaria umana (20.3)	-141	10.538
Regolamentazione e vigilanza in materia di prodotti farmaceutici ed altri prodotti sanitari ad uso umano e di sicurezza delle cure (20.4)	-20	84
Vigilanza, prevenzione e repressione nel settore sanitario (20.5)	200	-21

ALLEGATO B/1 SPESE - VARIAZIONI 2012 PER PROVVEDIMENTI, MISSIONE E PROGRAMMA

(MIGLIAIA DI EURO)

	COMPETENZA	CASSA
Tutela e valorizzazione dei beni e attivita' culturali e paesaggistici (21)	3.990	37.837
Sostegno, valorizzazione e tutela del settore dello spettacolo (21.2)	-5.300	14.554
Vigilanza, prevenzione e repressione in materia di patrimonio culturale (21.5)	-	-
Tutela dei beni archeologici (21.6)	199	199
Tutela dei beni archivistici (21.9)	-	448
Tutela dei beni librari, promozione e sostegno del libro e dell'editoria (21.10)	-	2.090
Tutela delle belle arti, dell'architettura e dell' arte contemporanea; tutela e valorizzazione del paesaggio (21.12)	2.714	4.836
Valorizzazione del patrimonio culturale (21.13)	4.111	4.787
Coordinamento ed indirizzo per la salvaguardia del patrimonio culturale (21.14)	-	16
Tutela del patrimonio culturale (21.15)	2.266	10.907
Istruzione scolastica (22)	245.077	317.780
Programmazione e coordinamento dell'istruzione scolastica (22.1)	-2.260	5.681
Istruzione prescolastica (22.2)	473.316	475.002
Iniziative per lo sviluppo del sistema istruzione scolastica e per il diritto allo studio (22.8)	-	8.520
Istituzioni scolastiche non statali (22.9)	-	2.683
Istruzione primaria (22.11)	-438.999	-418.556
Istruzione secondaria di primo grado (22.12)	60.601	64.742
Istruzione secondaria di secondo grado (22.13)	149.580	169.699
Istruzione post-secondaria, degli adulti e livelli essenziali per l'istruzione e formazione professionale (22.15)	-458	-450
Realizzazione degli indirizzi e delle politiche in ambito territoriale in materia di istruzione (22.16)	3.297	10.457
Istruzione universitaria (23)	-2.388	143.120
Diritto allo studio nell'istruzione universitaria (23.1)	34.477	35.389
Istituti di alta cultura (23.2)	-364	-223
Sistema universitario e formazione post-universitaria (23.3)	-36.502	107.954
Diritti sociali, politiche sociali e famiglia (24)	-1.303	350.305
Terzo settore: associazionismo, volontariato, Onlus e formazioni sociali (24.2)	846	1.676
Garanzia dei diritti dei cittadini (24.6)	-2.149	-2.149
Sostegno in favore di pensionati di guerra ed assimilati, perseguitati politici e razziali (24.11)	-	1
Trasferimenti assistenziali a enti previdenziali, finanziamento nazionale spesa sociale, promozione e programmazione politiche sociali, monitoraggio e valutazione interventi (24.12)	-	350.777
Politiche previdenziali (25)	7.280	252.606
Previdenza obbligatoria e complementare, assicurazioni sociali (25.3)	7.280	252.606
Politiche per il lavoro (26)	4.266	1.314.801
Politiche attive e passive del lavoro (26.6)	-	1.291.493

04/07/2013

999/660/83

ALLEGATO B/1 SPESE - VARIAZIONI 2012 PER PROVVEDIMENTI, MISSIONE E PROGRAMMA

(MIGLIAIA DI EURO)

	COMPETENZA	CASSA
Coordinamento e integrazione delle politiche del lavoro e delle politiche sociali, innovazione e coordinamento amministrativo (26.7)	-	-
Politiche di regolamentazione in materia di rapporti di lavoro (26.8)	-	1.779
Programmazione e coordinamento della vigilanza in materia di prevenzione e osservanza delle norme di legislazione sociale e del lavoro (26.9)	160	263
Servizi e sistemi informativi per il lavoro (26.10)	-	6.359
Servizi territoriali per il lavoro (26.11)	4.106	14.826
Servizi di comunicazione istituzionale e informazione in materia di politiche del lavoro e in materia di politiche sociali (26.12)	-	81
Immigrazione, accoglienza e garanzia dei diritti (27)	28.345	28.503
Garanzia dei diritti e interventi per lo sviluppo della coesione sociale (27.2)	5.128	5.217
Gestione flussi migratori (27.3)	413	439
Rapporti con le confessioni religiose e amministrazione del patrimonio del Fondo Edifici di Culto (27.5)	-	29
Flussi migratori per motivi di lavoro e politiche di integrazione sociale delle persone immigrate (27.6)	-	14
Rapporti con le confessioni religiose (27.7)	22.804	22.804
Sviluppo e riequilibrio territoriale (28)	193	-52.604
Politiche per lo sviluppo economico ed il miglioramento istituzionale delle aree sottoutilizzate (28.4)	193	-52.604
Politiche economico-finanziarie e di bilancio (29)	-2.426.465	-2.127.985
Regolazione giurisdizione e coordinamento del sistema della fiscalita' (29.1)	17.420	17.520
Prevenzione e repressione delle frodi e delle violazioni agli obblighi fiscali (29.3)	995	1.166
Regolamentazione e vigilanza sul settore finanziario (29.4)	1.043	-748
Regolazioni contabili, restituzioni e rimborsi d'imposte (29.5)	-2.459.748	-2.159.748
Analisi e programmazione economico-finanziaria (29.6)	4.899	4.899
Analisi, monitoraggio e controllo della finanza pubblica e politiche di bilancio (29.7)	8.925	8.925
Giovani e sport (30)	-	-2.000
Attivita' ricreative e sport (30.1)	-	-2.000
Servizi istituzionali e generali delle amministrazioni pubbliche (32)	20.020	160.895
Indirizzo politico (32.2)	10.466	15.218
Servizi e affari generali per le amministrazioni di competenza (32.3)	1.496	27.706
Servizi generali, formativi ed approvvigionamenti per le Amministrazioni pubbliche (32.4)	7.596	117.596
Rappresentanza, difesa in giudizio e consulenza legale in favore delle Amministrazioni dello Stato e degli enti autorizzati (32.5)	462	375
Fondi da ripartire (33)	-198.850	-198.579
Fondi da assegnare (33.1)	-250.084	-249.812
Fondi di riserva e speciali (33.2)	51.233	51.233
Debito pubblico (34)	2.879.990	2.984.938

04/07/2013

999/660/84

ALLEGATO B/1 SPESE - VARIAZIONI 2012 PER PROVVEDIMENTI, MISSIONE E PROGRAMMA

(MIGLIAIA DI EURO)

	COMPETENZA	CASSA
Oneri per il servizio del debito statale (34.1)	-2.111.010	-2.109.747
Rimborsi del debito statale (34.2)	4.991.000	5.094.685
LEGGES N. 183 DEL 2012 RATIFICA DELL'ACCORDO TRA IL GOVERNO DELLA REPUBBLICA ITALIANA ED IL GOVERNO DELLA REPUBBLICA DELL'INDIA SUL TRASFERIMENTO DELLE PERSONE CONDANNATE, FATTO A ROMA IL 10 AGOSTO 2012	-	-
Giustizia (6)	99	99
Giustizia civile e penale (6.2)	99	99
Fondi da ripartire (33)	-99	-99
Fondi di riserva e speciali (33.2)	-99	-99
LEGGES N. 201 DEL 2012 RATIFICA ED ESECUZIONE DELL'ACCORDO DI COOPERAZIONE SCIENTIFICA E TECNOLOGICA TRA IL GOVERNO DELLA REPUBBLICA ITALIANA ED IL GOVERNO DELLA REPUBBLICA DI SERBIA, CON ALLEGATO, FATTO A ROMA IL 21 DICEMBRE 2009	-	-
L'Italia in Europa e nel mondo (4)	207	207
Cooperazione culturale e scientifico-tecnologica (4.3)	50	50
Promozione del sistema Paese (4.9)	157	157
Fondi da ripartire (33)	-207	-207
Fondi di riserva e speciali (33.2)	-207	-207
LEGGES N. 206 DEL 2012 DISPOSIZIONI PER LA CELEBRAZIONE DEL SECONDO CENTENARIO DELLA NASCITA DI GIUSEPPE VERDI, PER LO SVILUPPO DEL FESTIVAL VERDI DI PARMA E BUSSETO E PER LA VALORIZZAZIONE DELL'OPERA VERDIANA.	-	-
Organi costituzionali, a rilevanza costituzionale e Presidenza del Consiglio dei ministri (1)	3.250	3.250
Presidenza del Consiglio dei Ministri (1.3)	3.250	3.250
Tutela e valorizzazione dei beni e attivita' culturali e paesaggistici (21)	-3.250	-3.250
Tutela del patrimonio culturale (21.15)	-3.250	-3.250
LEGGES N. 212 DEL 2012 RATIFICA ED ESECUZIONE DELL'ACCORDO DI COOPERAZIONE CULTURALE E DI ISTRUZIONE TRA IL GOVERNO DELLA REPUBBLICA ITALIANA ED IL GOVERNO DELLA REPUBBLICA DI SERBIA, FATTO A ROMA IL 13 NOVEMBRE 2009	-	-
L'Italia in Europa e nel mondo (4)	254	254
Cooperazione culturale e scientifico-tecnologica (4.3)	52	52
Promozione del sistema Paese (4.9)	202	202
Tutela e valorizzazione dei beni e attivita' culturali e paesaggistici (21)	28	28
Sostegno, valorizzazione e tutela del settore dello spettacolo (21.2)	22	22
Tutela dei beni archivistici (21.9)	5	5
Tutela dei beni librari, promozione e sostegno del libro e dell'editoria (21.10)	2	2
Istruzione universitaria (23)	81	81
Istituti di alta cultura (23.2)	81	81
Fondi da ripartire (33)	-363	-363
Fondi di riserva e speciali (33.2)	-363	-363

ALLEGATO B/2 SPESE - VARIAZIONI 2012 PER TITOLI, CATEGORIE E PROVVEDIMENTI

(MIGLIAIA DI EURO)

	COMPETENZA	CASSA
TITOLO I - SPESE CORRENTI	4.976.112	2.994.716
REDDITI DA LAVORO DIPENDENTE	2.139.532	2.658.112
LEGGE N. 385 DEL 1978 FONDO STRAORDINARIO - ESPOSTO IN TABELLA C	-1.803	-1.803
LEGGE N. 94 DEL 1997 MODIFICHE ALLA LEGGE 5 AGOSTO 1978, N. 468, E SUCCESSIVE MODIFICAZIONI E INTEGRAZIONI, RECANTE NORME DI CONTABILITA' GENERALE DELLO STATO IN MATERIA DI BILANCIO. DELEGA AL GOVERNO PER L'INDIVIDUAZIONE DELLE UNITA' PREVISIONALI DI BASE DEL BILANCIO DELLO STATO	461.433	475.455
DECRETO DEL PRESIDENTE DELLA REPUBBLICA N. 469 DEL 1999 REGOLAMENTO RECANTE NORME DI SEMPLIFICAZIONE DEL PROCEDIMENTO PER IL VERSAMENTO DI SOMME ALL'ENTRATA E LA RIASSEGNAZIONE ALLE UNITA' PREVISIONALI DI BASE PER LA SPESA DEL BILANCIO DELLO STATO, CON PARTICOLARE RIFERIMENTO AI FINANZIAMENTI DELL'UNIONE EUROPEA, AI SENSI DELL'ARTICOLO 20, COMMA 8, DELLA LEGGE 15 MARZO 1997, N. 59.	1.316.803	1.314.270
ARTICOLO 2	1.316.803	1.314.270
LEGGE FINANZIARIA N. 350 DEL 2003 DISPOSIZIONI PER LA FORMAZIONE DEL BILANCIO ANNUALE E PLURIENNALE DELLO STATO (LEGGE FINANZIARIA 2004).	30.720	30.720
ARTICOLO 3	30.720	30.720
LEGGE FINANZIARIA N. 191 DEL 2009 DISPOSIZIONI PER LA FORMAZIONE DEL BILANCIO ANNUALE E PLURIENNALE DELLO STATO (LEGGE FINANZIARIA 2010)	10	10
ARTICOLO 2	10	10
LEGGE N. 196 DEL 2009 LEGGE DI CONTABILITA' E FINANZA PUBBLICA	130.999	693.171
ARTICOLO 26	120.065	120.065
ARTICOLO 27	10.933	10.933
ARTICOLO 29	-	562.173
DECRETO LEGGE N. 78 DEL 2010 MISURE URGENTI IN MATERIA DI STABILIZZAZIONE FINANZIARIA E DI COMPETITIVITA' ECONOMICA	154.739	154.782
LEGGE DI BILANCIO N. 221 DEL 2010 BILANCIO DI PREVISIONE DELLO STATO PER L'ANNO FINANZIARIO 2011 E PER IL TRIENNIO 2011-2013	-	-3.230
ARTICOLO 17	-	-3.230
DECRETO LEGGE N. 27 DEL 2011 D.L. 26/03/2011 N. 27 MISURE URGENTI PER LA CORRESPONSIONE DI ASSEGNI UNA TANTUM AL PERSONALE DELLE FORZE DI POLIZIA, DELLE FORZE ARMATE E DEL CORPO NAZIONALE VIGILI DEL FUOCO	195.000	195.000
DECRETO LEGGE N. 98 DEL 2011 DISPOSIZIONI URGENTI PER LA STABILIZZAZIONE FINANZIARIA	-2.240	-2.240
ARTICOLO 15	847	847
LEGGE DI STABILITA' N. 183 DEL 2011 DISPOSIZIONI PER LA FORMAZIONE DEL BILANCIO ANNUALE E PLURIENNALE DELLO STATO (LEGGE DI STABILITA' 2011)	49.605	49.605
ARTICOLO 33	49.605	49.605
LEGGE DI BILANCIO N. 184 DEL 2011 BILANCIO DI PREVISIONE DELLO STATO PER L'ANNO FINANZIARIO 2012 E BILANCIO PLURIENNALE PER IL TRIENNIO 2012-2014	18.104	11.996
ARTICOLO 2	14.611	14.611
ARTICOLO 7	8.086	8.086
ARTICOLO 8	600	600
ARTICOLO 17	-4.192	-10.301

04/07/2013

999/661/2

ALLEGATO B/2 SPESE - VARIAZIONI 2012 PER TITOLI, CATEGORIE E PROVVEDIMENTI

(MIGLIAIA DI EURO)

	COMPETENZA	CASSA
DECRETO LEGGE N. 201 DEL 2011 DISPOSIZIONI URGENTI PER LA CRESCITA, L'EQUITA' ED IL CONSOLIDAMENTO DEI CONTI PUBBLICI.	1.408	1.408
DECRETO LEGGE N. 211 DEL 2011 INTERVENTI URGENTI PER IL CONTRASTO DELLA TENSIONE DETENTIVA DETERMINATA DAL SOVRAFFOLLAMENTO DELLE CARCERI	-24	-24
DECRETO LEGGE N. 215 DEL 2011 PROROGA DELLE MISSIONI INTERNAZIONALI DELLE FORZE ARMATE E DI POLIZIA, INIZIATIVE DI COOPERAZIONE ALLO SVILUPPO E SOSTEGNO AI PROCESSI DI RICOSTRUZIONE E PARTECIPAZIONE ALLE INIZIATIVE DELLE ORGANIZZAZIONI INTERNAZIONALI PER IL CONSOLIDAMENTO DEI PROCESSI DI PACE E DI STABILIZZAZIONE, NONCHE' DISPOSIZIONI URGENTI PER L'AMMINISTRAZIONE DELLA DIPESA	400	400
DECRETO LEGGE N. 216 DEL 2011 PROROGA DI TERMINI PREVISTI DA DISPOSIZIONI LEGISLATIVE	9.705	9.705
DECRETO LEGGE N. 1 DEL 2012 DISPOSIZIONI URGENTI PER LA CONCORRENZA, LO SVILUPPO DELLE INFRASTRUTTURE E LA COMPETITIVITA'.	8.445	8.445
DECRETO LEGGE N. 16 DEL 2012 DISPOSIZIONI URGENTI IN MATERIA DI SEMPLIFICAZIONI TRIBUTARIE, DI EFFICIENTAMENTO E POTENZIAMENTO DELLE PROCEDURE DI ACCERTAMENTO	4.704	4.704
DECRETO LEGGE N. 79 DEL 2012 MISURE URGENTI PER GARANTIRE LA SICUREZZA DEI CITTADINI, PER ASSICURARE LA FUNZIONALITA' DEL CORPO NAZIONALE DEI VIGILI DEL FUOCO E DI ALTRE STRUTTURE DELL'AMMINISTRAZIONE DELL'INTERNO, NONCHE' IN MATERIA DI FONDO NAZIONALE PER IL SERVIZIO CIVILE	25.655	25.655
DECRETO LEGGE N. 83 DEL 2012 MISURE URGENTI PER LA CRESCITA DEL PAESE	506	506
DECRETO LEGGE N. 95 DEL 2012 DISPOSIZIONI URGENTI PER LA REVISIONE DELLA SPESA PUBBLICA CON INVARIANZA DEI SERVIZI AI CITTADINI	-221.959	-222.789
LEGGE DI VARIAZIONE AL BILANCIO N. 182 DEL 2012 PROVVEDIMENTO DI ASSESTAMENTO ANNO 2012	-42.679	-87.635
CONSUMI INTERMEDI	3.336.555	4.251.233
REGIO DECRETO N. 1978 DEL 1926 PROVENTI PER ESAMI TECNICI, VERIFICHE, PROVE, ECC. EFFETTUATI DALL'ISTITUTO, DALLA SCUOLA SUPERIORE DI SPECIALIZZAZIONE IN T L C, PER CONTO A FAVORE DI SERVIZI.	-	-
LEGGE N. 633 DEL 1941 PROTEZIONE DEL DIRITTO D'AUTORE E DI ALTRI DIRITTI CONNESSI AL SUO ESERCIZIO	-	-
LEGGE N. 831 DEL 1986 DISPOSIZIONI PER LA REALIZZAZIONE DI UN PROGRAMMA DI INTERVENTI PER L'ADEGUAMENTO ALLE ESIGENZE OPERATIVE DELLE INFRASTRUTTURE DEL CORPO DELLA GUARDIA DI FINANZA	-	-
ARTICOLO 9	-	-
LEGGE N. 183 DEL 1987 COORDINAMENTO DELLE POLITICHE RIGUARDANTI L'APPARTENENZA DELL'ITALIA ALLE COMUNITA' EUROPEE ED ADEGUAMENTO DELL'ORDINAMENTO INTERNO AGLI ATTI NORMATIVI COMUNITARI	3	3
LEGGE N. 94 DEL 1997 MODIFICHE ALLA LEGGE 5 AGOSTO 1978, N. 468, E SUCCESSIVE MODIFICAZIONI E INTEGRAZIONI, RECANTE NORME DI CONTABILITA' GENERALE DELLO STATO IN MATERIA DI BILANCIO. DELEGA AL GOVERNO PER L'INDIVIDUAZIONE DELLE UNITA' PREVISIONALI DI BASE DEL BILANCIO DELLO STATO	845.855	716.899
LEGGE N. 449 DEL 1997 MISURE PER LA STABILIZZAZIONE DELLA FINANZA PUBBLICA.	3.186	3.186
DECRETO DEL PRESIDENTE DELLA REPUBBLICA N. 469 DEL 1999 REGOLAMENTO RECANTE NORME DI SEMPLIFICAZIONE DEL PROCEDIMENTO PER IL VERSAMENTO DI SOMME ALL'ENTRATA E LA RIASSEGNAZIONE ALLE UNITA' PREVISIONALI DI BASE PER LA SPESA DEL BILANCIO DELLO STATO, CON PARTICOLARE RIFERIMENTO AI FINANZIAMENTI DELL'UNIONE EUROPEA, AI SENSI DELL'ARTICOLO 20, COMMA 8, DELLA LEGGE 15 MARZO 1997, N. 59.	460.100	455.100
ARTICOLO 2	460.100	455.100
LEGGE FINANZIARIA N. 289 DEL 2002 DISPOSIZIONI PER LA FORMAZIONE DEL BILANCIO ANNUALE E PLURIENNALE DELLO STATO (LEGGE FINANZIARIA ANNO 2003)	1.000	1.016
ARTICOLO 61	1.000	1.016

ALLEGATO B/2 SPESE - VARIAZIONI 2012 PER TITOLI, CATEGORIE E PROVVEDIMENTI

(MIGLIAIA DI EURO)

	COMPETENZA	CASSA
LEGGE N. 3 DEL 2003 DISPOSIZIONI ORDINAMENTALI IN MATERIA DI PUBBLICA AMMINISTRAZIONE	470	470
ARTICOLO 27	470	470
LEGGE FINANZIARIA N. 244 DEL 2007 DISPOSIZIONI PER LA FORMAZIONE DEL BILANCIO ANNUALE E PLURIENNALE DELLO STATO (LEGGE FINANZIARIA 2007)	545	545
ARTICOLO 2	545	545
DECRETO LEGGE N. 143 DEL 2008 INTERVENTI URGENTI IN MATERIA DI FUNZIONALITA DEL SISTEMA GIUDIZIARIO	61.320	61.320
DECRETO LEGISLATIVO N. 194 DEL 2008 DISCIPLINA DELLE MODALITA' DI RIFINANZIAMENTO DEI CONTROLLI SANITARI UFFICIALI IN ATTUAZIONE DEL REGOLAMENTO /CE) N. 882/2004	145	145
LEGGE FINANZIARIA N. 191 DEL 2009 DISPOSIZIONI PER LA FORMAZIONE DEL BILANCIO ANNUALE E PLURIENNALE DELLO STATO (LEGGE FINANZIARIA 2010)	10.319	10.319
ARTICOLO 2	10.319	10.319
LEGGE N. 196 DEL 2009 LEGGE DI CONTABILITA' E FINANZA PUBBLICA	476.178	1.020.486
ARTICOLO 26	19.911	19.911
ARTICOLO 27	202.969	202.969
ARTICOLO 28	251.904	251.904
ARTICOLO 29	-	544.308
ARTICOLO 33	1.394	1.394
DECRETO LEGGE N. 78 DEL 2010 MISURE URGENTI IN MATERIA DI STABILIZZAZIONE FINANZIARIA E DI COMPETITIVITA' ECONOMICA	-31.246	-32.729
DECRETO DEL PRESIDENTE DELLA REPUBBLICA N. 16 DEL 2011 REGOLAMENTO RECANTE ISTITUZIONE DELLA PREFETTURA - UFFICIO TERRITORIALE DEL GOVERNO NELLE PROVINCE DI MONZA E DELLA BRIANZA, DI FERMO E DI BARLETTA-ANDRIA-TRANI.	-258	-258
DECRETO LEGGE N. 98 DEL 2011 DISPOSIZIONI URGENTI PER LA STABILIZZAZIONE FINANZIARIA	-29.610	-29.610
ARTICOLO 17	-29.610	-29.610
LEGGE DI STABILITA' N. 183 DEL 2011 DISPOSIZIONI PER LA FORMAZIONE DEL BILANCIO ANNUALE E PLURIENNALE DELLO STATO (LEGGE DI STABILITA' 2011)	493.363	493.363
ARTICOLO 33	390.763	390.763
LEGGE DI BILANCIO N. 184 DEL 2011 BILANCIO DI PREVISIONE DELLO STATO PER L'ANNO FINANZIARIO 2012 E BILANCIO PLURIENNALE PER IL TRIENNIO 2012-2014	18.019	18.019
ARTICOLO 2	-24.589	-24.589
ARTICOLO 6	2.982	2.982
ARTICOLO 7	15.772	15.772
ARTICOLO 8	-600	-600
ARTICOLO 11	-4.223	-4.223
ARTICOLO 12	68	68
ARTICOLO 17	-21	-21
DECRETO LEGGE N. 201 DEL 2011 DISPOSIZIONI URGENTI PER LA CRESCITA, L'EQUITA' ED IL CONSOLIDAMENTO DEI CONTI PUBBLICI.	-2.665	-2.665

04/07/2013

999/661/4

ALLEGATO B/2 SPESE - VARIAZIONI 2012 PER TITOLI, CATEGORIE E PROVVEDIMENTI

(MIGLIAIA DI EURO)

	COMPETENZA	CASSA
LEGGE N. 205 DEL 2011 RATIFICA ED ESECUZIONE DELL'ACCORDO DI COOPERAZIONE IN MATERIA CULTURALE, SCIENTIFICA, TECNOLOGICA NEI SETTORI DELL'ISTRUZIONE E DELL'INFORMAZIONE TRA IL GOVERNO DELLA REPUBBLICA ITALIANA ED IL GOVERNO DELLO STATO DEL KUWAIT, FATTO A KWAIT IL 7 DICEMBRE 2005	59	59
DECRETO LEGGE N. 211 DEL 2011 INTERVENTI URGENTI PER IL CONTRASTO DELLA TENSIONE DETENTIVA DETERMINATA DAL SOVRAPPOLLAMENTO DELLE CARCERI	-4.787	-4.787
DECRETO LEGGE N. 215 DEL 2011 PROROGA DELLE MISSIONI INTERNAZIONALI DELLE FORZE ARMATE E DI POLIZIA, INIZIATIVE DI COOPERAZIONE ALLO SVILUPPO E SOSTEGNO AI PROCESSI DI RICOSTRUZIONE E PARTECIPAZIONE ALLE INIZIATIVE DELLE ORGANIZZAZIONI INTERNAZIONALI PER IL CONSOLIDAMENTO DEI PROCESSI DI PACE E DI STABILIZZAZIONE, NONCHE' DISPOSIZIONI URGENTI PER L'AMMINISTRAZIONE DELLA DIFESA	47.108	47.108
DECRETO LEGGE N. 216 DEL 2011 PROROGA DI TERMINI PREVISTI DA DISPOSIZIONI LEGISLATIVE	6.870	6.870
DECRETO LEGGE N. 1 DEL 2012 DISPOSIZIONI URGENTI PER LA CONCORRENZA, LO SVILUPPO DELLE INFRASTRUTTURE E LA COMPETITIVITA'.	997.483	997.483
ARTICOLO 35	997.483	997.483
DECRETO LEGGE N. 16 DEL 2012 DISPOSIZIONI URGENTI IN MATERIA DI SEMPLIFICAZIONI TRIBUTARIE, DI EFFICIENTAMENTO E POTENZIAMENTO DELLE PROCEDURE DI ACCERTAMENTO	-8.186	-8.615
LEGGE N. 48 DEL 2012 RATIFICA ED ESECUZIONE DELLO STATUTO DELL'AGENZIA INTERNAZIONALE PER LE ENERGIE RINNOVABILI (IRENA), FATTO A BONN IL 26 GENNAIO 2009	10	10
LEGGE N. 50 DEL 2012 RATIFICA ED ESECUZIONE DEI PROTOCOLLI DI ATTUAZIONE DELLA CONVENZIONE INTERNAZIONALE PER LA PROTEZIONE DELLE ALPI, CON ANNESSI, FATTA A STRASBURGO IL 7 NOVEMBRE 1991	445	445
DECRETO LEGGE N. 67 DEL 2012 DISPOSIZIONI URGENTI PER IL RINNOVO DEI COMITATI E DEL CONSIGLIO GENERALE DEGLI ITALIANI ALL'ESTERO	-2.267	-2.267
DECRETO LEGGE N. 74 DEL 2012 INTERVENTI URGENTI IN FAVORE DELLE POPOLAZIONI COLPITE DAGLI EVENTI SISMICI CHE HANNO INTERESSATO IL TERRITORIO DELLE PROVINCE DI BOLOGNA, MODENA, FERRARA, MANTOVA, REGGIO EMILIA E ROVIGO, IL 20 E IL 29 MAGGIO 2012	-	-
LEGGE N. 88 DEL 2012 RATIFICA ED ESECUZIONE DELL'ACCORDO DI RICONOSCIMENTO DEGLI STUDI, TITOLI E DIPLOMI DI ISTRUZIONE MEDIA, DIVERSIFICATA E PROFESSIONALE PER IL PROSEGUIMENTO DEGLI STUDI DI ISTRUZIONE SUPERIORE, TRA I GOVERNI DELLA REPUBBLICA ITALIANA E DELLA REPUBBLICA BOLIVARIANA DEL VENEZUELA, SOTTOSCRITTO A CARACAS IL 27 LUGLIO 2007.	5	5
DECRETO LEGGE N. 95 DEL 2012 DISPOSIZIONI URGENTI PER LA REVISIONE DELLA SPESA PUBBLICA CON INVARIANZA DEI SERVIZI AI CITTADINI	-27.939	-27.050
LEGGE N. 163 DEL 2012 RATIFICA ED ESECUZIONE DELLA CONVENZIONE INTERNAZIONALE SUL CONTROLLO DEI SISTEMI ANTIVEGETATIVI NOCIVI APPLICATI SULLE NAVI, FATTA A LONDRA IL 5 OTTOBRE 2001	8	8
LEGGE N. 164 DEL 2012 RATIFICA ED ESECUZIONE DELL'ACCORDO TRA IL GOVERNO DELLA REPUBBLICA ITALIANA ED IL GOVERNO DELLA REPUBBLICA DI CROAZIA IN MATERI DI COOPERAZIONE CULTURALE E ISTRUZIONE, FATTO A ZAGABRIA IL 16 OTTOBRE 2008	72	72
DECRETO LEGGE N. 179 DEL 2012 ULTERIORI MISURE URGENTI PER LA CRESCITA DEL PAESE	4.000	4.000
LEGGE DI VARIAZIONE AL BILANCIO N. 182 DEL 2012 PROVVEDIMENTO DI ASSESTAMENTO ANNO 2012	19.901	525.236
LEGGE N. 183 DEL 2012 RATIFICA DELL'ACCORDO TRA IL GOVERNO DELLA REPUBBLICA ITALIANA ED IL GOVERNO DELLA REPUBBLICA DELL'INDIA SUL TRASFERIMENTO DELLE PERSONE CONDANNATE, FATTO A ROMA IL 10 AGOSTO 2012	99	99
LEGGE N. 201 DEL 2012 RATIFICA ED ESECUZIONE DELL'ACCORDO DI COOPERAZIONE SCIENTIFICA E TECNOLOGICA TRA IL GOVERNO DELLA REPUBBLICA ITALIANA ED IL GOVERNO DELLA REPUBBLICA DI SERBIA, CON ALLEGATO, FATTO A ROMA IL 21 DICEMBRE 2009	35	35
LEGGE N. 206 DEL 2012 DISPOSIZIONI PER LA CELEBRAZIONE DEL SECONDO CENTENARIO DELLA NASCITA DI GIUSEPPE VERDI, PER LO SVILUPPO DEL FESTIVAL VERDI DI PARMA E BUSSETO E PER LA VALORIZZAZIONE DELL'OPERA VERDIANA.	-3.250	-3.250

ALLEGATO B/2 SPESE - VARIAZIONI 2012 PER TITOLI, CATEGORIE E PROVVEDIMENTI

(MIGLIAIA DI EURO)

	COMPETENZA	CASSA
LEGGE N. 212 DEL 2012 RATIFICA ED ESECUZIONE DELL'ACCORDO DI COOPERAZIONE CULTURALE E DI ISTRUZIONE TRA IL GOVERNO DELLA REPUBBLICA ITALIANA ED IL GOVERNO DELLA REPUBBLICA DI SERBIA, FATTO A ROMA IL 13 NOVEMBRE 2009	164	164
IMPOSTE PAGATE SULLA PRODUZIONE	126.888	159.894
LEGGE N. 385 DEL 1978 FONDO STRAORDINARIO - ESPOSTO IN TABELLA C	1.803	1.803
LEGGE N. 94 DEL 1997 MODIFICHE ALLA LEGGE 5 AGOSTO 1978, N. 468, E SUCCESSIVE MODIFICAZIONI E INTEGRAZIONI, RECANTE NORME DI CONTABILITA' GENERALE DELLO STATO IN MATERIA DI BILANCIO. DELEGA AL GOVERNO PER L'INDIVIDUAZIONE DELLE UNITA' PREVISIONALI DI BASE DEL BILANCIO DELLO STATO	4.211	3.345
DECRETO DEL PRESIDENTE DELLA REPUBBLICA N. 469 DEL 1999 REGOLAMENTO RECANTE NORME DI SEMPLIFICAZIONE DEL PROCEDIMENTO PER IL VERSAMENTO DI SOMME ALL'ENTRATA E LA RIASSEGNAZIONE ALLE UNITA' PREVISIONALI DI BASE PER LA SPESA DEL BILANCIO DELLO STATO, CON PARTICOLARE RIFERIMENTO AI FINANZIAMENTI DELL'UNIONE EUROPEA, AI SENSI DELL'ARTICOLO 20, COMMA 8, DELLA LEGGE 15 MARZO 1997, N. 59.	38.837	38.837
ARTICOLO 2	38.837	38.837
LEGGE FINANZIARIA N. 350 DEL 2003 DISPOSIZIONI PER LA FORMAZIONE DEL BILANCIO ANNUALE E PLURIENNALE DELLO STATO (LEGGE FINANZIARIA 2004).	2.057	2.057
ARTICOLO 3	2.057	2.057
LEGGE N. 196 DEL 2009 LEGGE DI CONTABILITA' E FINANZA PUBBLICA	2.509	23.946
ARTICOLO 26	2.208	2.208
ARTICOLO 27	301	301
ARTICOLO 29	-	21.437
DECRETO LEGGE N. 78 DEL 2010 MISURE URGENTI IN MATERIA DI STABILIZZAZIONE FINANZIARIA E DI COMPETITIVITA' ECONOMICA	123	123
LEGGE DI BILANCIO N. 221 DEL 2010 BILANCIO DI PREVISIONE DELLO STATO PER L'ANNO FINANZIARIO 2011 E PER IL TRIENNIO 2011-2013	-	3.230
ARTICOLO 17	-	3.230
DECRETO LEGGE N. 98 DEL 2011 DISPOSIZIONI URGENTI PER LA STABILIZZAZIONE FINANZIARIA	-159	-159
ARTICOLO 15	43	43
LEGGE DI STABILITA' N. 183 DEL 2011 DISPOSIZIONI PER LA FORMAZIONE DEL BILANCIO ANNUALE E PLURIENNALE DELLO STATO (LEGGE DI STABILITA' 2011)	3.395	3.395
ARTICOLO 33	3.395	3.395
LEGGE DI BILANCIO N. 184 DEL 2011 BILANCIO DI PREVISIONE DELLO STATO PER L'ANNO FINANZIARIO 2012 E BILANCIO PLURIENNALE PER IL TRIENNIO 2012-2014	6.565	12.673
ARTICOLO 2	491	491
ARTICOLO 7	1.881	1.881
ARTICOLO 17	4.192	10.301
DECRETO LEGGE N. 201 DEL 2011 DISPOSIZIONI URGENTI PER LA CRESCITA, L'EQUITA' ED IL CONSOLIDAMENTO DEI CONTI PUBBLICI.	92	92
DECRETO LEGGE N. 215 DEL 2011 PROROGA DELLE MISSIONI INTERNAZIONALI DELLE FORZE ARMATE E DI POLIZIA, INIZIATIVE DI COOPERAZIONE ALLO SVILUPPO E SOSTEGNO AI PROCESSI DI RICOSTRUZIONE E PARTECIPAZIONE ALLE INIZIATIVE DELLE ORGANIZZAZIONI INTERNAZIONALI PER IL CONSOLIDAMENTO DEI PROCESSI DI PACE E DI STABILIZZAZIONE, NONCHE' DISPOSIZIONI URGENTI PER L'AMMINISTRAZIONE DELLA DIFESA	2	2
DECRETO LEGGE N. 216 DEL 2011 PROROGA DI TERMINI PREVISTI DA DISPOSIZIONI LEGISLATIVE	607	607

04/07/2013

999/661/6

ALLEGATO B/2 SPESE - VARIAZIONI 2012 PER TITOLI, CATEGORIE E PROVVEDIMENTI

(MIGLIAIA DI EURO)

	COMPETENZA	CASSA
DECRETO LEGGE N. 1 DEL 2012 DISPOSIZIONI URGENTI PER LA CONCORRENZA, LO SVILUPPO DELLE INFRASTRUTTURE E LA COMPETITIVITA'.	559	559
DECRETO LEGGE N. 79 DEL 2012 MISURE URGENTI PER GARANTIRE LA SICUREZZA DEI CITTADINI, PER ASSICURARE LA FUNZIONALITA' DEL CORPO NAZIONALE DEI VIGILI DEL FUOCO E DI ALTRE STRUTTURE DELL'AMMINISTRAZIONE DELL'INTERNO, NONCHE' IN MATERIA DI FONDO NAZIONALE PER IL SERVIZIO CIVILE	1.783	1.783
DECRETO LEGGE N. 95 DEL 2012 DISPOSIZIONI URGENTI PER LA REVISIONE DELLA SPESA PUBBLICA CON INVARIANZA DEI SERVIZI AI CITTADINI	-12.724	-12.724
LEGGE DI VARIAZIONE AL BILANCIO N. 182 DEL 2012 PROVVEDIMENTO DI ASSESTAMENTO ANNO 2012	77.228	80.324
TRASFERIMENTI CORRENTI AD AMMINISTRAZIONI PUBBLICHE	3.747.747	5.189.086
LEGGE N. 94 DEL 1997 MODIFICHE ALLA LEGGE 5 AGOSTO 1978, N. 468, E SUCCESSIVE MODIFICAZIONI E INTEGRAZIONI, RECANTE NORME DI CONTABILITA' GENERALE DELLO STATO IN MATERIA DI BILANCIO. DELEGA AL GOVERNO PER L'INDIVIDUAZIONE DELLE UNITA' PREVISIONALI DI BASE DEL BILANCIO DELLO STATO	2.585	21.912
LEGGE N. 449 DEL 1997 MISURE PER LA STABILIZZAZIONE DELLA FINANZA PUBBLICA.	16.945	16.945
DECRETO LEGISLATIVO N. 112 DEL 1998 CONFERIMENTO DI FUNZIONI E COMEITI AMMINISTRATIVI DELLO STATO ALLE REGIONI ED AGLI ENTI LOCALI, IN ATTUAZIONE DEL CAPO I DELLA LEGGE 15 MARZO 1997, N. 59	-19.125	-19.125
DECRETO DEL PRESIDENTE DELLA REPUBBLICA N. 469 DEL 1999 REGOLAMENTO RECANTE NORME DI SEMPLIFICAZIONE DEL PROCEDIMENTO PER IL VERSAMENTO DI SOMME ALL'ENTRATA E LA RIASSEGNAZIONE ALLE UNITA' PREVISIONALI DI BASE PER LA SPESA DEL BILANCIO DELLO STATO, CON PARTICOLARE RIFERIMENTO AI FINANZIAMENTI DELL'UNIONE EUROPEA, AI SENSI DELL'ARTICOLO 20, COMMA 8, DELLA LEGGE 15 MARZO 1997, N. 59.	183.104	183.104
ARTICOLO 2	183.104	183.104
LEGGE FINANZIARIA N. 350 DEL 2003 DISPOSIZIONI PER LA FORMAZIONE DEL BILANCIO ANNUALE E PLURIENNALE DELLO STATO (LEGGE FINANZIARIA 2004).	187.535	187.535
ARTICOLO 3	187.535	187.535
LEGGE N. 196 DEL 2009 LEGGE DI CONTABILITA' E FINANZA PUBBLICA	1.800.351	2.282.454
ARTICOLO 26	125.298	125.298
ARTICOLO 27	1.675.003	1.675.003
ARTICOLO 28	50	50
ARTICOLO 29	-	482.103
DECRETO LEGGE N. 78 DEL 2010 MISURE URGENTI IN MATERIA DI STABILIZZAZIONE FINANZIARIA E DI COMPETITIVITA' ECONOMICA	12.861	13.686
DECRETO LEGISLATIVO N. 23 DEL 2011 DISPOSIZIONI IN MATERIA DI FEDERALISMO FISCALE MUNICIPALE	-4.777	-4.777
DECRETO LEGISLATIVO N. 68 DEL 2011 DISPOSIZIONI IN MATERIA DI AUTONOMIA DI ENTRATA DELLE REGIONI A STATUTO ORDINARIO E DELLE PROVINCE, NONCHE' DI DETERMINAZIONE DEI COSTI E DEI FABBISOGNI STANDARD NEL SETTORE SANITARIO	486.144	486.144
DECRETO LEGGE N. 98 DEL 2011 DISPOSIZIONI URGENTI PER LA STABILIZZAZIONE FINANZIARIA	32.775	32.775
ARTICOLO 14	-	-
ARTICOLO 17	29.610	29.610
LEGGE N. 169 DEL 2011 CONCESSIONE DI CONTRIBUTI PER IL FINANZIAMENTO DELLA RICERCA SULLA STORIA E SULLA CULTURA DEL MEDIOEVO ITALIANO ED EUROPEO.	570	570
LEGGE DI STABILITA' N. 183 DEL 2011 DISPOSIZIONI PER LA FORMAZIONE DEL BILANCIO ANNUALE E PLURIENNALE DELLO STATO (LEGGE DI STABILITA' 2011)	192.000	192.000

ALLEGATO B/2 SPESE - VARIAZIONI 2012 PER TITOLI, CATEGORIE E PROVVEDIMENTI

(MIGLIAIA DI EURO)

	COMPETENZA	CASSA
ARTICOLO 33	170.000	170.000
LEGGE DI BILANCIO N. 184 DEL 2011 BILANCIO DI PREVISIONE DELLO STATO PER L'ANNO FINANZIARIO 2012 E BILANCIO PLURIENNALE PER IL TRIENNIO 2012-2014	-462.773	-333.353
ARTICOLO 2	33.464	162.883
ARTICOLO 11	92	92
ARTICOLO 17	-467.214	-467.214
DECRETO LEGGE N. 201 DEL 2011 DISPOSIZIONI URGENTI PER LA CRESCITA, L'EQUITA' ED IL CONSOLIDAMENTO DEI CONTI PUBBLICI.	-2.840.505	-2.840.505
LEGGE N. 205 DEL 2011 RATIFICA ED ESECUZIONE DELL'ACCORDO DI COOPERAZIONE IN MATERIA CULTURALE, SCIENTIFICA, TECNOLOGICA NEI SETTORI DELL'ISTRUZIONE E DELL'INFORMAZIONE TRA IL GOVERNO DELLA REPUBBLICA ITALIANA ED IL GOVERNO DELLO STATO DEL KUWAIT, FATTO A KWAIT IL 7 DICEMBRE 2005	33	33
DECRETO LEGGE N. 211 DEL 2011 INTERVENTI URGENTI PER IL CONTRASTO DELLA TENSIONE DETENTIVA DETERMINATA DAL SOVRAPPOLLAMENTO DELLE CARCERI	35.932	35.932
DECRETO LEGGE N. 215 DEL 2011 PROROGA DELLE MISSIONI INTERNAZIONALI DELLE FORZE ARMATE E DI POLIZIA, INIZIATIVE DI COOPERAZIONE ALLO SVILUPPO E SOSTEGNO AI PROCESSI DI RICOSTRUZIONE E PARTECIPAZIONE ALLE INIZIATIVE DELLE ORGANIZZAZIONI INTERNAZIONALI PER IL CONSOLIDAMENTO DEI PROCESSI DI PACE E DI STABILIZZAZIONE, NONCHE' DISPOSIZIONI URGENTI PER L'AMMINISTRAZIONE DELLA DIFESA	-490	-490
DECRETO LEGGE N. 216 DEL 2011 PROROGA DI TERMINI PREVISTI DA DISPOSIZIONI LEGISLATIVE	10.418	10.418
DECRETO LEGGE N. 1 DEL 2012 DISPOSIZIONI URGENTI PER LA CONCORRENZA, LO SVILUPPO DELLE INFRASTRUTTURE E LA COMPETITIVITA'.	5.000	5.000
DECRETO LEGGE N. 5 DEL 2012 DISPOSIZIONI URGENTI IN MATERIA DI SEMPLIFICAZIONE E DI SVILUPPO	6.000	6.000
DECRETO LEGGE N. 16 DEL 2012 DISPOSIZIONI URGENTI IN MATERIA DI SEMPLIFICAZIONI TRIBUTARIE, DI EFFICIENTAMENTO E POTENZIAMENTO DELLE PROCEDURE DI ACCERTAMENTO	506.554	506.554
ARTICOLO 3	-	-
DECRETO LEGISLATIVO N. 68 DEL 2012 REVISIONE DELLA NORMATIVA DI PRINCIPIO IN MATERIA DI DIRITTO ALLO STUDIO E VALORIZZAZIONE DEI COLLEGI UNIVERSITARI LEGALMENTE RICONOSCIUTI, IN ATTUAZIONE DELLA DELEGA PREVISTA DALL'ARTICOLO 5, COMMA 1, LETTERE A), SECONDO PERIODO, E D), DELLA LEGGE 30 DICEMBRE 2010, N. 240, E SECONDO I PRINCIPI E I CRITERI DIRETTIVI STABILITI AL COMMA 3, LETTERA F), E AL COMMA 6.	-	-
DECRETO LEGGE N. 74 DEL 2012 INTERVENTI URGENTI IN FAVORE DELLE POPOLAZIONI COLPITE DAGLI EVENTI SISMICI CHE HANNO INTERESSATO IL TERRITORIO DELLE PROVINCE DI BOLOGNA, MODENA, FERRARA, MANTOVA, REGGIO EMILIA E ROVIGO, IL 20 E IL 29 MAGGIO 2012	588.800	588.800
DECRETO LEGGE N. 95 DEL 2012 DISPOSIZIONI URGENTI PER LA REVISIONE DELLA SPESA PUBBLICA CON INVARIANZA DEI SERVIZI AI CITTADINI	-1.560.290	-1.560.220
LEGGE N. 164 DEL 2012 RATIFICA ED ESECUZIONE DELL'ACCORDO TRA IL GOVERNO DELLA REPUBBLICA ITALIANA ED IL GOVERNO DELLA REPUBBLICA DI CROAZIA IN MATERI DI COOPERAZIONE CULTURALE E ISTRUZIONE, FATTO A ZAGABRIA IL 16 OTTOBRE 2008	40	40
DECRETO LEGGE N. 174 DEL 2012 DISPOSIZIONI URGENTI IN MATERIA DI FINANZA E FUNZIONAMENTO DEGLI ENTI TERRITORIALI, NONCHE' ULTERIORI DISPOSIZIONI IN FAVORE DELLE ZONE TERREMOTATE NEL MAGGIO 2012.	1.000	1.000
DECRETO LEGGE N. 179 DEL 2012 ULTERIORI MISURE URGENTI PER LA CRESCITA DEL PAESE	120.000	120.000
LEGGE DI VARIAZIONE AL BILANCIO N. 182 DEL 2012 PROVVEDIMENTO DI ASSESTAMENTO ANNO 2012	4.443.757	5.253.352
LEGGE N. 206 DEL 2012 DISPOSIZIONI PER LA CELEBRAZIONE DEL SECONDO CENTENARIO DELLA NASCITA DI GIUSEPPE VERDI, PER LO SVILUPPO DEL FESTIVAL VERDI DI PARMA E BUSSETO E PER LA VALORIZZAZIONE DELL'OPERA VERDIANA.	3.250	3.250

04/07/2013

999/661/8

ALLEGATO B/2 SPESE - VARIAZIONI 2012 PER TITOLI, CATEGORIE E PROVVEDIMENTI

(MIGLIAIA DI EURO)

	COMPETENZA	CASSA
LEGGE N. 212 DEL 2012 RATIFICA ED ESECUZIONE DELL'ACCORDO DI COOPERAZIONE CULTURALE E DI ISTRUZIONE TRA IL GOVERNO DELLA REPUBBLICA ITALIANA ED IL GOVERNO DELLA REPUBBLICA DI SERBIA, FATTO A ROMA IL 13 NOVEMBRE 2009	52	52
TRASFERIMENTI CORRENTI A FAMIGLIE E ISTITUZIONI SOCIALI PRIVATE	471.791	813.955
LEGGE N. 94 DEL 1997 MODIFICHE ALLA LEGGE 5 AGOSTO 1978, N. 468, E SUCCESSIVE MODIFICAZIONI E INTEGRAZIONI, RECANTE NORME DI CONTABILITA' GENERALE DELLO STATO IN MATERIA DI BILANCIO. DELEGA AL GOVERNO PER L'INDIVIDUAZIONE DELLE UNITA' PREVISIONALI DI BASE DEL BILANCIO DELLO STATO	10.020	10.970
LEGGE N. 449 DEL 1997 MISURE PER LA STABILIZZAZIONE DELLA FINANZA PUBBLICA.	22.597	22.597
DECRETO DEL PRESIDENTE DELLA REPUBBLICA N. 469 DEL 1999 REGOLAMENTO RECANTE NORME DI SEMPLIFICAZIONE DEL PROCEDIMENTO PER IL VERSAMENTO DI SOMME ALL'ENTRATA E LA RIASSEGNAZIONE ALLE UNITA' PREVISIONALI DI BASE PER LA SPESA DEL BILANCIO DELLO STATO, CON PARTICOLARE RIFERIMENTO AI FINANZIAMENTI DELL'UNIONE EUROPEA, AI SENSI DELL'ARTICOLO 20, COMMA 8, DELLA LEGGE 15 MARZO 1997, N. 59.	103.111	103.111
ARTICOLO 2	103.111	103.111
LEGGE N. 89 DEL 2001 PREVISIONE DI EQUA RIPARAZIONE IN CASO DI VIOLAZIONE DEL TERMINE RAGIONEVOLE DEL PROCESSO E MODIFICA DELL'ARTICOLO 375 DEL CODICE DI PROCEDURA CIVILE	-30.000	-30.000
LEGGE FINANZIARIA N. 350 DEL 2003 DISPOSIZIONI PER LA FORMAZIONE DEL BILANCIO ANNUALE E PLURIENNALE DELLO STATO (LEGGE FINANZIARIA 2004).	11.849	11.849
ARTICOLO 3	11.849	11.849
LEGGE FINANZIARIA N. 244 DEL 2007 DISPOSIZIONI PER LA FORMAZIONE DEL BILANCIO ANNUALE E PLURIENNALE DELLO STATO (LEGGE FINANZIARIA 2007)	54.266	54.266
ARTICOLO 2	54.266	54.266
LEGGE FINANZIARIA N. 191 DEL 2009 DISPOSIZIONI PER LA FORMAZIONE DEL BILANCIO ANNUALE E PLURIENNALE DELLO STATO (LEGGE FINANZIARIA 2010)	20.815	20.815
ARTICOLO 2	20.815	20.815
LEGGE N. 196 DEL 2009 LEGGE DI CONTABILITA' E FINANZA PUBBLICA	200.379	349.653
ARTICOLO 26	174.992	174.992
ARTICOLO 27	9.281	9.281
ARTICOLO 28	17.500	17.500
ARTICOLO 29	-	149.274
ARTICOLO 33	-1.394	-1.394
DECRETO LEGGE N. 78 DEL 2010 MISURE URGENTI IN MATERIA DI STABILIZZAZIONE FINANZIARIA E DI COMPETITIVITA' ECONOMICA	-1.135	-1.135
DECRETO LEGGE N. 98 DEL 2011 DISPOSIZIONI URGENTI PER LA STABILIZZAZIONE FINANZIARIA	-890	-890
ARTICOLO 15	-890	-890
LEGGE N. 169 DEL 2011 CONCESSIONE DI CONTRIBUTI PER IL FINANZIAMENTO DELLA RICERCA SULLA STORIA E SULLA CULTURA DEL MEDIOEVO ITALIANO ED EUROPEO.	1.500	1.500
LEGGE DI STABILITA' N. 183 DEL 2011 DISPOSIZIONI PER LA FORMAZIONE DEL BILANCIO ANNUALE E PLURIENNALE DELLO STATO (LEGGE DI STABILITA' 2011)	28.000	28.000
ARTICOLO 33	28.000	28.000
LEGGE DI BILANCIO N. 184 DEL 2011 BILANCIO DI PREVISIONE DELLO STATO PER L'ANNO FINANZIARIO 2012 E BILANCIO PLURIENNALE PER IL TRIENNIO 2012-2014	365	156.151
ARTICOLO 2	-	155.786

ALLEGATO B/2 SPESE - VARIAZIONI 2012 PER TITOLI, CATEGORIE E PROVVEDIMENTI

(MIGLIAIA DI EURO)

	COMPETENZA	CASSA
ARTICOLO 8	-	-
ARTICOLO 12	-85	-85
ARTICOLO 17	-	-
LEGGE N. 205 DEL 2011 RATIFICA ED ESECUZIONE DELL'ACCORDO DI COOPERAZIONE IN MATERIA CULTURALE, SCIENTIFICA, TECNOLOGICA NEI SETTORI DELL'ISTRUZIONE E DELL'INFORMAZIONE TRA IL GOVERNO DELLA REPUBBLICA ITALIANA ED IL GOVERNO DELLO STATO DEL KUWAIT, FATTO A KWAIT IL 7 DICEMBRE 2005	151	151
DECRETO LEGGE N. 211 DEL 2011 INTERVENTI URGENTI PER IL CONTRASTO DELLA TENSIONE DETENTIVA DETERMINATA DAL SOVRAPPOLLAMENTO DELLE CARCERI	-19.081	-19.081
DECRETO LEGGE N. 215 DEL 2011 PROROGA DELLE MISSIONI INTERNAZIONALI DELLE FORZE ARMATE E DI POLIZIA, INIZIATIVE DI COOPERAZIONE ALLO SVILUPPO E SOSTEGNO AI PROCESSI DI RICOSTRUZIONE E PARTECIPAZIONE ALLE INIZIATIVE DELLE ORGANIZZAZIONI INTERNAZIONALI PER IL CONSOLIDAMENTO DEI PROCESSI DI PACE E DI STABILIZZAZIONE, NONCHE' DISPOSIZIONI URGENTI PER L'AMMINISTRAZIONE DELLA DIFESA	167	167
DECRETO LEGGE N. 216 DEL 2011 PROROGA DI TERMINI PREVISTI DA DISPOSIZIONI LEGISLATIVE	408	408
DECRETO LEGGE N. 16 DEL 2012 DISPOSIZIONI URGENTI IN MATERIA DI SEMPLIFICAZIONI TRIBUTARIE, DI EFFICIENTAMENTO E POTENZIAMENTO DELLE PROCEDURE DI ACCERTAMENTO	-3.451	-3.451
DECRETO LEGGE N. 67 DEL 2012 DISPOSIZIONI URGENTI PER IL RINNOVO DEI COMITATI E DEL CONSIGLIO GENERALE DEGLI ITALIANI ALL'ESTERO	2.000	2.000
DECRETO LEGGE N. 95 DEL 2012 DISPOSIZIONI URGENTI PER LA REVISIONE DELLA SPESA PUBBLICA CON INVARIANZA DEI SERVIZI AI CITTADINI	-1.440	-929
LEGGE N. 164 DEL 2012 RATIFICA ED ESECUZIONE DELL'ACCORDO TRA IL GOVERNO DELLA REPUBBLICA ITALIANA ED IL GOVERNO DELLA REPUBBLICA DI CROAZIA IN MATERI DI COOPERAZIONE CULTURALE E ISTRUZIONE, FATTO A ZAGABRIA IL 16 OTTOBRE 2008	233	233
LEGGE DI VARIAZIONE AL BILANCIO N. 182 DEL 2012 PROVVEDIMENTO DI ASSESTAMENTO ANNO 2012	71.656	107.300
LEGGE N. 201 DEL 2012 RATIFICA ED ESECUZIONE DELL'ACCORDO DI COOPERAZIONE SCIENTIFICA E TECNOLOGICA TRA IL GOVERNO DELLA REPUBBLICA ITALIANA ED IL GOVERNO DELLA REPUBBLICA DI SERBIA, CON ALLEGATO, FATTO A ROMA IL 21 DICEMBRE 2009	122	122
LEGGE N. 212 DEL 2012 RATIFICA ED ESECUZIONE DELL'ACCORDO DI COOPERAZIONE CULTURALE E DI ISTRUZIONE TRA IL GOVERNO DELLA REPUBBLICA ITALIANA ED IL GOVERNO DELLA REPUBBLICA DI SERBIA, FATTO A ROMA IL 13 NOVEMBRE 2009	147	147
TRASFERIMENTI CORRENTI A IMPRESE	2.399.758	2.652.685
LEGGE N. 94 DEL 1997 MODIFICHE ALLA LEGGE 5 AGOSTO 1978, N. 468, E SUCCESSIVE MODIFICAZIONI E INTEGRAZIONI, RECANTE NORME DI CONTABILITA' GENERALE DELLO STATO IN MATERIA DI BILANCIO. DELEGA AL GOVERNO PER L'INDIVIDUAZIONE DELLE UNITA' PREVISIONALI DI BASE DEL BILANCIO DELLO STATO	83	-2.447
DECRETO LEGISLATIVO N. 112 DEL 1998 CONFERIMENTO DI FUNZIONI E COMPITI AMMINISTRATIVI DELLO STATO ALLE REGIONI ED AGLI ENTI LOCALI, IN ATTUAZIONE DEL CAPO I DELLA LEGGE 15 MARZO 1997, N. 59	157	157
DECRETO DEL PRESIDENTE DELLA REPUBBLICA N. 469 DEL 1999 REGOLAMENTO RECANTE NORME DI SEMPLIFICAZIONE DEL PROCEDIMENTO PER IL VERSAMENTO DI SOMME ALL'ENTRATA E LA RIASSEGNAZIONE ALLE UNITA' PREVISIONALI DI BASE PER LA SPESA DEL BILANCIO DELLO STATO, CON PARTICOLARE RIFERIMENTO AI FINANZIAMENTI DELL'UNIONE EUROPEA, AI SENSI DELL'ARTICOLO 20, COMMA 8, DELLA LEGGE 15 MARZO 1997, N. 59.	446.971	446.971
ARTICOLO 2	446.971	446.971
LEGGE FINANZIARIA N. 350 DEL 2003 DISPOSIZIONI PER LA FORMAZIONE DEL BILANCIO ANNUALE E PLURIENNALE DELLO STATO (LEGGE FINANZIARIA 2004).	3.688	3.688
ARTICOLO 3	3.688	3.688
LEGGE N. 196 DEL 2009 LEGGE DI CONTABILITA' E FINANZA PUBBLICA	524.820	842.616

04/07/2013

999/661/10

ALLEGATO B/2 SPESE - VARIAZIONI 2012 PER TITOLI, CATEGORIE E PROVVEDIMENTI

(MIGLIAIA DI EURO)

	COMPETENZA	CASSA
ARTICOLO 27	524.820	524.820
ARTICOLO 29	-	317.797
DECRETO LEGGE N. 78 DEL 2010 MISURE URGENTI IN MATERIA DI STABILIZZAZIONE FINANZIARIA E DI COMPETITIVITA' ECONOMICA	-3.522	-3.761
LEGGE DI BILANCIO N. 184 DEL 2011 BILANCIO DI PREVISIONE DELLO STATO PER L'ANNO FINANZIARIO 2012 E BILANCIO PLURIENNALE PER IL TRIENNIO 2012-2014	4.779	4.779
ARTICOLO 17	-	-
DECRETO LEGGE N. 201 DEL 2011 DISPOSIZIONI URGENTI PER LA CRESCITA, L'EQUITA' ED IL CONSOLIDAMENTO DEI CONTI PUBBLICI.	1.473.900	1.473.900
DECRETO LEGGE N. 216 DEL 2011 PROROGA DI TERMINI PREVISTI DA DISPOSIZIONI LEGISLATIVE	554	554
DECRETO LEGGE N. 16 DEL 2012 DISPOSIZIONI URGENTI IN MATERIA DI SEMPLIFICAZIONI TRIBUTARIE, DI EFFICIENTAMENTO E POTENZIAMENTO DELLE PROCEDURE DI ACCERTAMENTO	-12.236	-12.236
DECRETO LEGGE N. 74 DEL 2012 INTERVENTI URGENTI IN FAVORE DELLE POPOLAZIONI COLPITE DAGLI EVENTI SISMICI CHE HANNO INTERESSATO IL TERRITORIO DELLE PROVINCE DI BOLOGNA, MODENA, FERRARA, MANTOVA, REGGIO EMILIA E ROVIGO, IL 20 E IL 29 MAGGIO 2012	-40.300	-40.300
DECRETO LEGGE N. 83 DEL 2012 MISURE URGENTI PER LA CRESCITA DEL PAESE	-900	-900
DECRETO LEGGE N. 95 DEL 2012 DISPOSIZIONI URGENTI PER LA REVISIONE DELLA SPESA PUBBLICA CON INVARIANZA DEI SERVIZI AI CITTADINI	-4.672	-4.672
LEGGE DI VARIAZIONE AL BILANCIO N. 182 DEL 2012 PROVVEDIMENTO DI ASSESTAMENTO ANNO 2012	6.435	-55.665
TRASFERIMENTI CORRENTI A ESTERO	305.256	354.718
LEGGE N. 94 DEL 1997 MODIFICHE ALLA LEGGE 5 AGOSTO 1978, N. 468, E SUCCESSIVE MODIFICAZIONI E INTEGRAZIONI, RECANTE NORME DI CONTABILITA' GENERALE DELLO STATO IN MATERIA DI BILANCIO. DELEGA AL GOVERNO PER L'INDIVIDUAZIONE DELLE UNITA' PREVISIONALI DI BASE DEL BILANCIO DELLO STATO	352	590
DECRETO DEL PRESIDENTE DELLA REPUBBLICA N. 469 DEL 1999 REGOLAMENTO RECANTE NORME DI SEMPLIFICAZIONE DEL PROCEDIMENTO PER IL VERSAMENTO DI SOMME ALL'ENTRATA E LA RIASSEGNAZIONE ALLE UNITA' PREVISIONALI DI BASE PER LA SPESA DEL BILANCIO DELLO STATO, CON PARTICOLARE RIFERIMENTO AI FINANZIAMENTI DELL'UNIONE EUROPEA, AI SENSI DELL'ARTICOLO 20, COMMA 8, DELLA LEGGE 15 MARZO 1997, N. 59.	10.189	10.189
ARTICOLO 2	10.189	10.189
LEGGE N. 196 DEL 2009 LEGGE DI CONTABILITA' E FINANZA PUBBLICA	84.724	108.100
ARTICOLO 26	44.053	44.053
ARTICOLO 27	39.652	39.652
ARTICOLO 28	1.018	1.018
ARTICOLO 29	-	23.377
DECRETO LEGGE N. 78 DEL 2010 MISURE URGENTI IN MATERIA DI STABILIZZAZIONE FINANZIARIA E DI COMPETITIVITA' ECONOMICA	-1.205	-1.205
LEGGE DI BILANCIO N. 184 DEL 2011 BILANCIO DI PREVISIONE DELLO STATO PER L'ANNO FINANZIARIO 2012 E BILANCIO PLURIENNALE PER IL TRIENNIO 2012-2014	17	17
ARTICOLO 6	-	-
ARTICOLO 12	17	17
ARTICOLO 17	-	-

ALLEGATO B/2 SPESE - VARIAZIONI 2012 PER TITOLI, CATEGORIE E PROVVEDIMENTI

(MIGLIAIA DI EURO)

	COMPETENZA	CASSA
DECRETO LEGGE N. 211 DEL 2011 INTERVENTI URGENTI PER IL CONTRASTO DELLA TENSIONE DETENTIVA DETERMINATA DAL SOVRAFFOLLAMENTO DELLE CARCERI	-7.000	-7.000
DECRETO LEGGE N. 215 DEL 2011 PROROGA DELLE MISSIONI INTERNAZIONALI DELLE FORZE ARMATE E DI POLIZIA, INIZIATIVE DI COOPERAZIONE ALLO SVILUPPO E SOSTEGNO AI PROCESSI DI RICOSTRUZIONE E PARTECIPAZIONE ALLE INIZIATIVE DELLE ORGANIZZAZIONI INTERNAZIONALI PER IL CONSOLIDAMENTO DEI PROCESSI DI PACE E DI STABILIZZAZIONE, NONCHE' DISPOSIZIONI URGENTI PER L'AMMINISTRAZIONE DELLA DIPESA	89.552	89.552
DECRETO LEGGE N. 216 DEL 2011 PROROGA DI TERMINI PREVISTI DA DISPOSIZIONI LEGISLATIVE	100.000	100.000
DECRETO LEGGE N. 16 DEL 2012 DISPOSIZIONI URGENTI IN MATERIA DI SEMPLIFICAZIONI TRIBUTARIE, DI EFFICIENTAMENTO E POTENZIAMENTO DELLE PROCEDURE DI ACCERTAMENTO	-178	-178
LEGGE N. 48 DEL 2012 RATIFICA ED ESECUZIONE DELLO STATUTO DELL'AGENZIA INTERNAZIONALE PER LE ENERGIE RINNOVABILI (IRENA), FATTO A BONN IL 26 GENNAIO 2009	560	560
DECRETO LEGGE N. 67 DEL 2012 DISPOSIZIONI URGENTI PER IL RINNOVO DEI COMITATI E DEL CONSIGLIO GENERALE DEGLI ITALIANI ALL'ESTERO	267	267
DECRETO LEGGE N. 95 DEL 2012 DISPOSIZIONI URGENTI PER LA REVISIONE DELLA SPESA PUBBLICA CON INVARIANZA DEI SERVIZI AI CITTADINI	-2.850	-2.850
LEGGE DI VARIAZIONE AL BILANCIO N. 182 DEL 2012 PROVVEDIMENTO DI ASSESTAMENTO ANNO 2012	30.777	56.626
LEGGE N. 201 DEL 2012 RATIFICA ED ESECUZIONE DELL'ACCORDO DI COOPERAZIONE SCIENTIFICA E TECNOLOGICA TRA IL GOVERNO DELLA REPUBBLICA ITALIANA ED IL GOVERNO DELLA REPUBBLICA DI SERBIA, CON ALLEGATO, FATTO A ROMA IL 21 DICEMBRE 2009	50	50
RISORSE PROPRIE UNIONE EUROPEA	-	-
LEGGE DI VARIAZIONE AL BILANCIO N. 182 DEL 2012 PROVVEDIMENTO DI ASSESTAMENTO ANNO 2012	-	-
INTERESSI PASSIVI E REDDITI DA CAPITALE	-303.209	-299.607
LEGGE N. 94 DEL 1997 MODIFICHE ALLA LEGGE 5 AGOSTO 1978, N. 468, E SUCCESSIVE MODIFICAZIONI E INTEGRAZIONI, RECANTE NORME DI CONTABILITA' GENERALE DELLO STATO IN MATERIA DI BILANCIO. DELEGA AL GOVERNO PER L'INDIVIDUAZIONE DELLE UNITA' PREVISIONALI DI BASE DEL BILANCIO DELLO STATO	-	-62
DECRETO DEL PRESIDENTE DELLA REPUBBLICA N. 469 DEL 1999 REGOLAMENTO RECANTE NORME DI SEMPLIFICAZIONE DEL PROCEDIMENTO PER IL VERSAMENTO DI SOMME ALL'ENTRATA E LA RIASSEGNAZIONE ALLE UNITA' PREVISIONALI DI BASE PER LA SPESA DEL BILANCIO DELLO STATO, CON PARTICOLARE RIFERIMENTO AI FINANZIAMENTI DELL'UNIONE EUROPEA, AI SENSI DELL'ARTICOLO 20, COMMA 8, DELLA LEGGE 15 MARZO 1997, N. 59.	1.613.615	1.613.615
ARTICOLO 2	1.613.615	1.613.615
LEGGE FINANZIARIA N. 191 DEL 2009 DISPOSIZIONI PER LA FORMAZIONE DEL BILANCIO ANNUALE E PLURIENNALE DELLO STATO (LEGGE FINANZIARIA 2010)	16.281	16.281
ARTICOLO 2	16.281	16.281
LEGGE N. 196 DEL 2009 LEGGE DI CONTABILITA' E FINANZA PUBBLICA	111.755	115.381
ARTICOLO 26	111.745	111.745
ARTICOLO 27	10	10
ARTICOLO 29	-	3.625
LEGGE DI BILANCIO N. 184 DEL 2011 BILANCIO DI PREVISIONE DELLO STATO PER L'ANNO FINANZIARIO 2012 E BILANCIO PLURIENNALE PER IL TRIENNIO 2012-2014	373	-123
ARTICOLO 17	373	-123
DECRETO LEGGE N. 1 DEL 2012 DISPOSIZIONI URGENTI PER LA CONCORRENZA, LO SVILUPPO DELLE INFRASTRUTTURE E LA COMPETITIVITA'.	-3.400	-3.400

04/07/2013

999/661/12

ALLEGATO B/2 SPESE - VARIAZIONI 2012 PER TITOLI, CATEGORIE E PROVVEDIMENTI

(MIGLIAIA DI EURO)

	COMPETENZA	CASSA
LEGGE DI VARIAZIONE AL BILANCIO N. 182 DEL 2012 PROVVEDIMENTO DI ASSESTAMENTO ANNO 2012	-2.041.834	-2.041.298
POSTE CORRETTIVE E COMPENSATIVE	-2.286.827	-1.339.322
LEGGE N. 94 DEL 1997 MODIFICHE ALLA LEGGE 5 AGOSTO 1978, N. 468, E SUCCESSIVE MODIFICAZIONI E INTEGRAZIONI, RECANTE NORME DI CONTABILITA' GENERALE DELLO STATO IN MATERIA DI BILANCIO. DELEGA AL GOVERNO PER L'INDIVIDUAZIONE DELLE UNITA' PREVISIONALI DI BASE DEL BILANCIO DELLO STATO	34	37
DECRETO DEL PRESIDENTE DELLA REPUBBLICA N. 469 DEL 1999 REGOLAMENTO RECANTE NORME DI SEMPLIFICAZIONE DEL PROCEDIMENTO PER IL VERSAMENTO DI SOMME ALL'ENTRATA E LA RIASSEGNAZIONE ALLE UNITA' PREVISIONALI DI BASE PER LA SPESA DEL BILANCIO DELLO STATO, CON PARTICOLARE RIFERIMENTO AI FINANZIAMENTI DELL'UNIONE EUROPEA, AI SENSI DELL'ARTICOLO 20, COMMA 8, DELLA LEGGE 15 MARZO 1997, N. 59.	71.947	71.947
ARTICOLO 2	71.947	71.947
LEGGE N. 196 DEL 2009 LEGGE DI CONTABILITA' E FINANZA PUBBLICA	36.471	576.425
ARTICOLO 26	36.371	36.371
ARTICOLO 27	100	100
ARTICOLO 29	-	539.955
DECRETO LEGGE N. 78 DEL 2010 MISURE URGENTI IN MATERIA DI STABILIZZAZIONE FINANZIARIA E DI COMPETITIVITA' ECONOMICA	-1.422	-8
LEGGE DI STABILITA' N. 183 DEL 2011 DISPOSIZIONI PER LA FORMAZIONE DEL BILANCIO ANNUALE E PLURIENNALE DELLO STATO (LEGGE DI STABILITA' 2011)	204.000	204.000
LEGGE DI BILANCIO N. 184 DEL 2011 BILANCIO DI PREVISIONE DELLO STATO PER L'ANNO FINANZIARIO 2012 E BILANCIO PLURIENNALE PER IL TRIENNIO 2012-2014	5.267	5.267
ARTICOLO 7	4.430	4.430
ARTICOLO 11	838	838
ARTICOLO 17	-	-
DECRETO LEGGE N. 16 DEL 2012 DISPOSIZIONI URGENTI IN MATERIA DI SEMPLIFICAZIONI TRIBUTARIE, DI EFFICIENTAMENTO E POTENZIAMENTO DELLE PROCEDURE DI ACCERTAMENTO	-249.747	-249.327
LEGGE DI VARIAZIONE AL BILANCIO N. 182 DEL 2012 PROVVEDIMENTO DI ASSESTAMENTO ANNO 2012	-2.353.376	-1.947.663
ALTRE USCITE CORRENTI	-4.961.379	-11.446.039
LEGGE N. 94 DEL 1997 MODIFICHE ALLA LEGGE 5 AGOSTO 1978, N. 468, E SUCCESSIVE MODIFICAZIONI E INTEGRAZIONI, RECANTE NORME DI CONTABILITA' GENERALE DELLO STATO IN MATERIA DI BILANCIO. DELEGA AL GOVERNO PER L'INDIVIDUAZIONE DELLE UNITA' PREVISIONALI DI BASE DEL BILANCIO DELLO STATO	-1.366.911	-1.367.130
LEGGE N. 449 DEL 1997 MISURE PER LA STABILIZZAZIONE DELLA FINANZA PUBBLICA.	-42.728	-42.728
DECRETO DEL PRESIDENTE DELLA REPUBBLICA N. 469 DEL 1999 REGOLAMENTO RECANTE NORME DI SEMPLIFICAZIONE DEL PROCEDIMENTO PER IL VERSAMENTO DI SOMME ALL'ENTRATA E LA RIASSEGNAZIONE ALLE UNITA' PREVISIONALI DI BASE PER LA SPESA DEL BILANCIO DELLO STATO, CON PARTICOLARE RIFERIMENTO AI FINANZIAMENTI DELL'UNIONE EUROPEA, AI SENSI DELL'ARTICOLO 20, COMMA 8, DELLA LEGGE 15 MARZO 1997, N. 59.	63.954	63.954
ARTICOLO 2	63.954	63.954
LEGGE N. 89 DEL 2001 PREVISIONE DI EQUA RIPARAZIONE IN CASO DI VIOLAZIONE DEL TERMINE RAGIONEVOLE DEL PROCESSO E MODIFICA DELL'ARTICOLO 375 DEL CODICE DI PROCEDURA CIVILE	30.000	30.000
LEGGE N. 3 DEL 2003 DISPOSIZIONI ORDINAMENTALI IN MATERIA DI PUBBLICA AMMINISTRAZIONE	-2.570	-2.570
ARTICOLO 27	-2.570	-2.570

ALLEGATO B/2 SPESE - VARIAZIONI 2012 PER TITOLI, CATEGORIE E PROVVEDIMENTI

(MIGLIAIA DI EURO)

	COMPETENZA	CASSA
LEGGE FINANZIARIA N. 244 DEL 2007 DISPOSIZIONI PER LA FORMAZIONE DEL BILANCIO ANNUALE E PLURIENNALE DELLO STATO (LEGGE FINANZIARIA 2007)	-54.836	-54.836
ARTICOLO 2	-54.836	-54.836
LEGGE FINANZIARIA N. 191 DEL 2009 DISPOSIZIONI PER LA FORMAZIONE DEL BILANCIO ANNUALE E PLURIENNALE DELLO STATO (LEGGE FINANZIARIA 2010)	-128.549	-128.549
ARTICOLO 2	-128.549	-128.549
LEGGE N. 196 DEL 2009 LEGGE DI CONTABILITÀ E FINANZA PUBBLICA	-3.475.979	-9.686.006
ARTICOLO 26	-684.122	-684.122
ARTICOLO 27	-2.463.070	-2.463.070
ARTICOLO 28	-328.786	-328.786
ARTICOLO 29	-	-6.210.027
DECRETO LEGGE N. 78 DEL 2010 MISURE URGENTI IN MATERIA DI STABILIZZAZIONE FINANZIARIA E DI COMPETITIVITA' ECONOMICA	-5.448	-5.453
DECRETO LEGGE N. 27 DEL 2011 D.L. 26/03/2011 N. 27 MISURE URGENTI PER LA CORRESPONSIONE DI ASSEGNI UNA TANTUM AL PERSONALE DELLE FORZE DI POLIZIA, DELLE FORZE ARMATE E DEL CORPO NAZIONALE VIGILI DEL FUOCO	-195.000	-195.000
LEGGE N. 169 DEL 2011 CONCESSIONE DI CONTRIBUTI PER IL FINANZIAMENTO DELLA RICERCA SULLA STORIA E SULLA CULTURA DEL MEDIOEVO ITALIANO ED EUROPEO.	-2.070	-2.070
LEGGE DI STABILITA' N. 183 DEL 2011 DISPOSIZIONI PER LA FORMAZIONE DEL BILANCIO ANNUALE E PLURIENNALE DELLO STATO (LEGGE DI STABILITA' 2011)	-1.499.250	-1.497.250
ARTICOLO 33	-1.499.250	-1.497.250
LEGGE DI BILANCIO N. 184 DEL 2011 BILANCIO DI PREVISIONE DELLO STATO PER L'ANNO FINANZIARIO 2012 E BILANCIO PLURIENNALE PER IL TRIENNIO 2012-2014	-125.688	-410.894
ARTICOLO 2	-28.294	-313.500
ARTICOLO 7	-30.169	-30.169
ARTICOLO 11	3.293	3.293
ARTICOLO 17	-25.364	-25.364
DECRETO LEGGE N. 201 DEL 2011 DISPOSIZIONI URGENTI PER LA CRESCITA, L'EQUITA' ED IL CONSOLIDAMENTO DEI CONTI PUBBLICI.	603.000	603.000
LEGGE N. 205 DEL 2011 RATIFICA ED ESECUZIONE DELL'ACCORDO DI COOPERAZIONE IN MATERIA CULTURALE, SCIENTIFICA, TECNOLOGICA NEI SETTORI DELL'ISTRUZIONE E DELL'INFORMAZIONE TRA IL GOVERNO DELLA REPUBBLICA ITALIANA ED IL GOVERNO DELLO STATO DEL KUWAIT, FATTO A KUWAIT IL 7 DICEMBRE 2005	-242	-242
DECRETO LEGGE N. 211 DEL 2011 INTERVENTI URGENTI PER IL CONTRASTO DELLA TENSIONE DETENTIVA DETERMINATA DAL SOVRAPPOLLAMENTO DELLE CARCERI	-65.040	-65.040
DECRETO LEGGE N. 215 DEL 2011 PROROGA DELLE MISSIONI INTERNAZIONALI DELLE FORZE ARMATE E DI POLIZIA, INIZIATIVE DI COOPERAZIONE ALLO SVILUPPO E SOSTEGNO AI PROCESSI DI RICOSTRUZIONE E PARTECIPAZIONE ALLE INIZIATIVE DELLE ORGANIZZAZIONI INTERNAZIONALI PER IL CONSOLIDAMENTO DEI PROCESSI DI PACE E DI STABILIZZAZIONE, NONCHE' DISPOSIZIONI URGENTI PER L'AMMINISTRAZIONE DELLA DIFESA	-143.779	-143.779
DECRETO LEGGE N. 216 DEL 2011 PROROGA DI TERMINI PREVISTI DA DISPOSIZIONI LEGISLATIVE	-64.862	-64.862
DECRETO LEGGE N. 1 DEL 2012 DISPOSIZIONI URGENTI PER LA CONCORRENZA, LO SVILUPPO DELLE INFRASTRUTTURE E LA COMPETITIVITA'.	1.996.517	1.996.517
ARTICOLO 35	-997.483	-997.483
DECRETO LEGGE N. 5 DEL 2012 DISPOSIZIONI URGENTI IN MATERIA DI SEMPLIFICAZIONE E DI SVILUPPO	-6.000	-6.000

04/07/2013

999/661/14

ALLEGATO B/2 SPESE - VARIAZIONI 2012 PER TITOLI, CATEGORIE E PROVVEDIMENTI

(MIGLIAIA DI EURO)

	COMPETENZA	CASSA
DECRETO LEGGE N. 16 DEL 2012 DISPOSIZIONI URGENTI IN MATERIA DI SEMPLIFICAZIONI TRIBUTARIE, DI EFFICIENTAMENTO E POTENZIAMENTO DELLE PROCEDURE DI ACCERTAMENTO	-16.263	-16.263
LEGGE N. 48 DEL 2012 RATIFICA ED ESECUZIONE DELLO STATUTO DELL'AGENZIA INTERNAZIONALE PER LE ENERGIE RINNOVABILI (IRENA), FATTO A BONN IL 26 GENNAIO 2009	-570	-570
LEGGE N. 50 DEL 2012 RATIFICA ED ESECUZIONE DEI PROTOCOLLI DI ATTUAZIONE DELLA CONVENZIONE INTERNAZIONALE PER LA PROTEZIONE DELLE ALPI, CON ANNESSI, FATTA A STRASBURGO IL 7 NOVEMBRE 1991	-445	-445
DECRETO LEGGE N. 79 DEL 2012 MISURE URGENTI PER GARANTIRE LA SICUREZZA DEI CITTADINI, PER ASSICURARE LA FUNZIONALITA' DEL CORPO NAZIONALE DEI VIGILI DEL FUOCO E DI ALTRE STRUTTURE DELL'AMMINISTRAZIONE DELL'INTERNO, NONCHE' IN MATERIA DI FONDO NAZIONALE PER IL SERVIZIO CIVILE	-27.438	-27.438
DECRETO LEGGE N. 83 DEL 2012 MISURE URGENTI PER LA CRESCITA DEL PAESE	24.394	24.394
LEGGE N. 88 DEL 2012 RATIFICA ED ESECUZIONE DELL'ACCORDO DI RICONOSCIMENTO DEGLI STUDI, TITOLI E DIPLOMI DI ISTRUZIONE MEDIA, DIVERSIFICATA E PROFESSIONALE PER IL PROSEGUIMENTO DEGLI STUDI DI ISTRUZIONE SUPERIORE, TRA I GOVERNI DELLA REPUBBLICA ITALIANA E DELLA REPUBBLICA BOLIVARIANA DEL VENEZUELA, SOTTOSCRITTO A CARACAS IL 27 LUGLIO 2007.	-5	-5
DECRETO LEGGE N. 95 DEL 2012 DISPOSIZIONI URGENTI PER LA REVISIONE DELLA SPESA PUBBLICA CON INVARIANZA DEI SERVIZI AI CITTADINI	-30.675	-30.733
LEGGE N. 163 DEL 2012 RATIFICA ED ESECUZIONE DELLA CONVENZIONE INTERNAZIONALE SUL CONTROLLO DEI SISTEMI ANTIVEGETATIVI NOCIVI APPLICATI SULLE NAVI, FATTA A LONDRA IL 5 OTTOBRE 2001	-8	-8
LEGGE N. 164 DEL 2012 RATIFICA ED ESECUZIONE DELL'ACCORDO TRA IL GOVERNO DELLA REPUBBLICA ITALIANA ED IL GOVERNO DELLA REPUBBLICA DI CROAZIA IN MATERI DI COOPERAZIONE CULTURALE E ISTRUZIONE , FATTO A ZAGABRIA IL 16 OTTOBRE 2008	-345	-345
DECRETO LEGGE N. 174 DEL 2012 DISPOSIZIONI URGENTI IN MATERIA DI FINANZA E FUNZIONAMENTO DEGLI ENTI TERRITORIALI, NONCHE' ULTERIORI DISPOSIZIONI IN FAVORE DELLE ZONE TERREMOTATE NEL MAGGIO 2012.	-500.000	-500.000
LEGGE DI VARIAZIONE AL BILANCIO N. 182 DEL 2012 PROVVEDIMENTO DI ASSESTAMENTO ANNO 2012	76.127	84.982
LEGGE N. 183 DEL 2012 RATIFICA DELL'ACCORDO TRA IL GOVERNO DELLA REPUBBLICA ITALIANA ED IL GOVERNO DELLA REPUBBLICA DELL'INDIA SUL TRASFERIMENTO DELLE PERSONE CONDANNATE, FATTO A ROMA IL 10 AGOSTO 2012	-99	-99
LEGGE N. 201 DEL 2012 RATIFICA ED ESECUZIONE DELL'ACCORDO DI COOPERAZIONE SCIENTIFICA E TECNOLOGICA TRA IL GOVERNO DELLA REPUBBLICA ITALIANA ED IL GOVERNO DELLA REPUBBLICA DI SERBIA, CON ALLEGATO, FATTO A ROMA IL 21 DICEMBRE 2009	-207	-207
LEGGE N. 212 DEL 2012 RATIFICA ED ESECUZIONE DELL'ACCORDO DI COOPERAZIONE CULTURALE E DI ISTRUZIONE TRA IL GOVERNO DELLA REPUBBLICA ITALIANA ED IL GOVERNO DELLA REPUBBLICA DI SERBIA, FATTO A ROMA IL 13 NOVEMBRE 2009	-363	-363
TITOLO II - SPESE IN CONTO CAPITALE	10.441.989	15.789.378
INVESTIMENTI FISSI LORDI E ACQUISTI DI TERRENI	1.331.141	2.696.252
LEGGE N. 183 DEL 1987 COORDINAMENTO DELLE POLITICHE RIGUARDANTI L'APPARTENENZA DELL'ITALIA ALLE COMUNITA' EUROPEE ED ADEGUAMENTO DELL'ORDINAMENTO INTERNO AGLI ATTI NORMATIVI COMUNITARI	248	248
LEGGE N. 94 DEL 1997 MODIFICHE ALLA LEGGE 5 AGOSTO 1978, N. 468, E SUCCESSIVE MODIFICAZIONI E INTEGRAZIONI, RECANTE NORME DI CONTABILITA' GENERALE DELLO STATO IN MATERIA DI BILANCIO. DELEGA AL GOVERNO PER L'INDIVIDUAZIONE DELLE UNITA' PREVISIONALI DI BASE DEL BILANCIO DELLO STATO	30.984	120.612
DECRETO DEL PRESIDENTE DELLA REPUBBLICA N. 469 DEL 1999 REGOLAMENTO RECANTE NORME DI SEMPLIFICAZIONE DEL PROCEDIMENTO PER IL VERSAMENTO DI SOMME ALL'ENTRATA E LA RIASSEGNAZIONE ALLE UNITA' PREVISIONALI DI BASE PER LA SPESA DEL BILANCIO DELLO STATO, CON PARTICOLARE RIFERIMENTO AI FINANZIAMENTI DELL'UNIONE EUROPEA, AI SENSI DELL'ARTICOLO 20, COMMA 8, DELLA LEGGE 15 MARZO 1997, N. 59.	140.674	140.674
ARTICOLO 2	140.674	140.674

ALLEGATO B/2 SPESE - VARIAZIONI 2012 PER TITOLI, CATEGORIE E PROVVEDIMENTI

(MIGLIAIA DI EURO)

	COMPETENZA	CASSA
LEGGE FINANZIARIA N. 289 DEL 2002 DISPOSIZIONI PER LA FORMAZIONE DEL BILANCIO ANNUALE E PLURIENNALE DELLO STATO (LEGGE FINANZIARIA ANNO 2003)	347.553	719.086
ARTICOLO 61	347.553	719.086
LEGGE N. 3 DEL 2003 DISPOSIZIONI ORDINAMENTALI IN MATERIA DI PUBBLICA AMMINISTRAZIONE	2.100	2.100
ARTICOLO 27	2.100	2.100
LEGGE FINANZIARIA N. 350 DEL 2003 DISPOSIZIONI PER LA FORMAZIONE DEL BILANCIO ANNUALE E PLURIENNALE DELLO STATO (LEGGE FINANZIARIA 2004).	1.133	1.133
ARTICOLO 3	1.133	1.133
LEGGE FINANZIARIA N. 244 DEL 2007 DISPOSIZIONI PER LA FORMAZIONE DEL BILANCIO ANNUALE E PLURIENNALE DELLO STATO (LEGGE FINANZIARIA 2007)	24	24
ARTICOLO 2	24	24
LEGGE FINANZIARIA N. 191 DEL 2009 DISPOSIZIONI PER LA FORMAZIONE DEL BILANCIO ANNUALE E PLURIENNALE DELLO STATO (LEGGE FINANZIARIA 2010)	38.840	38.840
ARTICOLO 2	38.840	38.840
LEGGE N. 196 DEL 2009 LEGGE DI CONTABILITÀ E FINANZA PUBBLICA	581.352	1.226.442
ARTICOLO 27	579.038	579.038
ARTICOLO 28	2.314	2.314
ARTICOLO 29	-	645.090
DECRETO LEGGE N. 78 DEL 2010 MISURE URGENTI IN MATERIA DI STABILIZZAZIONE FINANZIARIA E DI COMPETITIVITA' ECONOMICA	-28.790	-28.711
DECRETO DEL PRESIDENTE DELLA REPUBBLICA N. 16 DEL 2011 REGOLAMENTO RECANTE ISTITUZIONE DELLA PREFETTURA - UFFICIO TERRITORIALE DEL GOVERNO NELLE PROVINCE DI MONZA E DELLA BRIANZA, DI FERMO E DI BARLETTA-ANDRIA-TRANI.	258	258
DECRETO LEGGE N. 98 DEL 2011 DISPOSIZIONI URGENTI PER LA STABILIZZAZIONE FINANZIARIA	30.000	30.000
ARTICOLO 32	30.000	30.000
LEGGE DI STABILITA' N. 183 DEL 2011 DISPOSIZIONI PER LA FORMAZIONE DEL BILANCIO ANNUALE E PLURIENNALE DELLO STATO (LEGGE DI STABILITA' 2011)	157.487	155.487
ARTICOLO 33	157.487	155.487
LEGGE DI BILANCIO N. 184 DEL 2011 BILANCIO DI PREVISIONE DELLO STATO PER L'ANNO FINANZIARIO 2012 E BILANCIO PLURIENNALE PER IL TRIENNIO 2012-2014	5.849	5.849
ARTICOLO 2	4.318	4.318
ARTICOLO 6	915	915
ARTICOLO 17	-	-
LEGGE N. 214 DEL 2011 DISPOSIZIONI URGENTI PER LA CRESCITA, L'EQUITA' ED IL CONSOLIDAMENTO DEI CONTI PUBBLICI.	7.900	7.900
DECRETO LEGGE N. 215 DEL 2011 PROROGA DELLE MISSIONI INTERNAZIONALI DELLE FORZE ARMATE E DI POLIZIA, INIZIATIVE DI COOPERAZIONE ALLO SVILUPPO E SOSTEGNO AI PROCESSI DI RICOSTRUZIONE E PARTECIPAZIONE ALLE INIZIATIVE DELLE ORGANIZZAZIONI INTERNAZIONALI PER IL CONSOLIDAMENTO DEI PROCESSI DI PACE E DI STABILIZZAZIONE, NONCHE' DISPOSIZIONI URGENTI PER L'AMMINISTRAZIONE DELLA DIFESA	6.429	6.429
DECRETO LEGGE N. 216 DEL 2011 PROROGA DI TERMINI PREVISTI DA DISPOSIZIONI LEGISLATIVE	4.500	4.500
DECRETO LEGGE N. 16 DEL 2012 DISPOSIZIONI URGENTI IN MATERIA DI SEMPLIFICAZIONI TRIBUTARIE, DI EFFICIENTAMENTO E POTENZIAMENTO DELLE PROCEDURE DI ACCERTAMENTO	-21.197	-21.187

04/07/2013

999/661/16

ALLEGATO B/2 SPESE - VARIAZIONI 2012 PER TITOLI, CATEGORIE E PROVVEDIMENTI

(MIGLIAIA DI EURO)

	COMPETENZA	CASSA
DECRETO LEGGE N. 74 DEL 2012 INTERVENTI URGENTI IN FAVORE DELLE POPOLAZIONI COLPITE DAGLI EVENTI SISMICI CHE HANNO INTERESSATO IL TERRITORIO DELLE PROVINCE DI BOLOGNA, MODENA, FERRARA, MANTOVA, REGGIO EMILIA E ROVIGO, IL 20 E IL 29 MAGGIO 2012	5.000	5.000
DECRETO LEGGE N. 83 DEL 2012 MISURE URGENTI PER LA CRESCITA DEL PAESE	9.092	9.092
DECRETO LEGGE N. 95 DEL 2012 DISPOSIZIONI URGENTI PER LA REVISIONE DELLA SPESA PUBBLICA CON INVARIANZA DEI SERVIZI AI CITTADINI	-1.532	-1.532
DECRETO LEGGE N. 179 DEL 2012 ULTERIORI MISURE URGENTI PER LA CRESCITA DEL PAESE	1.320	1.320
LEGGE DI VARIAZIONE AL BILANCIO N. 182 DEL 2012 PROVVEDIMENTO DI ASSESTAMENTO ANNO 2012	11.916	272.688
CONTRIBUTI AGLI INVESTIMENTI	2.530.574	6.409.920
LEGGE N. 183 DEL 1987 COORDINAMENTO DELLE POLITICHE RIGUARDANTI L'APPARTENENZA DELL'ITALIA ALLE COMUNITA' EUROPEE ED ADEGUAMENTO DELL'ORDINAMENTO INTERNO AGLI ATTI NORMATIVI COMUNITARI	2	2
LEGGE N. 94 DEL 1997 MODIFICHE ALLA LEGGE 5 AGOSTO 1978, N. 468, E SUCCESSIVE MODIFICAZIONI E INTEGRAZIONI, RECANTE NORME DI CONTABILITA' GENERALE DELLO STATO IN MATERIA DI BILANCIO. DELEGA AL GOVERNO PER L'INDIVIDUAZIONE DELLE UNITA' PREVISIONALI DI BASE DEL BILANCIO DELLO STATO	460	321.400
DECRETO LEGISLATIVO N. 112 DEL 1998 CONFERIMENTO DI FUNZIONI E COMPITI AMMINISTRATIVI DELLO STATO ALLE REGIONI ED AGLI ENTI LOCALI, IN ATTUAZIONE DEL CAPO I DELLA LEGGE 15 MARZO 1997, N. 59	-17.831	-19.940
DECRETO DEL PRESIDENTE DELLA REPUBBLICA N. 469 DEL 1999 REGOLAMENTO RECANTE NORME DI SEMPLIFICAZIONE DEL PROCEDIMENTO PER IL VERSAMENTO DI SOMME ALL'ENTRATA E LA RIASSEGNAZIONE ALLE UNITA' PREVISIONALI DI BASE PER LA SPESA DEL BILANCIO DELLO STATO, CON PARTICOLARE RIFERIMENTO AI FINANZIAMENTI DELL'UNIONE EUROPEA, AI SENSI DELL'ARTICOLO 20, COMMA 8, DELLA LEGGE 15 MARZO 1997, N. 59.	193.939	183.939
ARTICOLO 2	193.939	183.939
LEGGE FINANZIARIA N. 289 DEL 2002 DISPOSIZIONI PER LA FORMAZIONE DEL BILANCIO ANNUALE E PLURIENNALE DELLO STATO (LEGGE FINANZIARIA ANNO 2003)	1.698.741	2.496.157
ARTICOLO 61	1.698.741	2.496.157
LEGGE FINANZIARIA N. 191 DEL 2009 DISPOSIZIONI PER LA FORMAZIONE DEL BILANCIO ANNUALE E PLURIENNALE DELLO STATO (LEGGE FINANZIARIA 2010)	42.284	42.284
ARTICOLO 2	42.284	42.284
LEGGE N. 196 DEL 2009 LEGGE DI CONTABILITA' E FINANZA PUBBLICA	320.953	1.682.267
ARTICOLO 26	1.534	1.534
ARTICOLO 27	319.419	319.419
ARTICOLO 29	-	1.363.417
DECRETO LEGGE N. 78 DEL 2010 MISURE URGENTI IN MATERIA DI STABILIZZAZIONE FINANZIARIA E DI COMPETITIVITA' ECONOMICA	-26.115	-26.165
DECRETO LEGISLATIVO N. 23 DEL 2011 DISPOSIZIONI IN MATERIA DI FEDERALISMO FISCALE MUNICIPALE	4.777	4.777
DECRETO LEGISLATIVO N. 68 DEL 2011 DISPOSIZIONI IN MATERIA DI AUTONOMIA DI ENTRATA DELLE REGIONI A STATUTO ORDINARIO E DELLE PROVINCE, NONCHE' DI DETERMINAZIONE DEI COSTI E DEI FABBISOGNI STANDARD NEL SETTORE SANITARIO	-486.144	-486.144
DECRETO LEGGE N. 98 DEL 2011 DISPOSIZIONI URGENTI PER LA STABILIZZAZIONE FINANZIARIA	98.000	98.000
ARTICOLO 32	98.000	98.000
LEGGE DI STABILITA' N. 183 DEL 2011 DISPOSIZIONI PER LA FORMAZIONE DEL BILANCIO ANNUALE E PLURIENNALE DELLO STATO (LEGGE DI STABILITA' 2011)	180.000	180.000

ALLEGATO B/2 SPESE - VARIAZIONI 2012 PER TITOLI, CATEGORIE E PROVVEDIMENTI

(MIGLIAIA DI EURO)

	COMPETENZA	CASSA
ARTICOLO 33	180.000	180.000
LEGGE DI BILANCIO N. 184 DEL 2011 BILANCIO DI PREVISIONE DELLO STATO PER L'ANNO FINANZIARIO 2012 E BILANCIO PLURIENNALE PER IL TRIENNIO 2012-2014	515.411	514.616
ARTICOLO 17	493.393	492.598
DECRETO LEGGE N. 201 DEL 2011 DISPOSIZIONI URGENTI PER LA CRESCITA, L'EQUITA' ED IL CONSOLIDAMENTO DEI CONTI PUBBLICI.	14.800	14.800
DECRETO LEGGE N. 211 DEL 2011 INTERVENTI URGENTI PER IL CONTRASTO DELLA TENSIONE DETENTIVA DETERMINATA DAL SOVRAPPOLLAMENTO DELLE CARCERI	60.000	60.000
LEGGE N. 214 DEL 2011 DISPOSIZIONI URGENTI PER LA CRESCITA, L'EQUITA' ED IL CONSOLIDAMENTO DEI CONTI PUBBLICI.	-10.150	-10.150
DECRETO LEGGE N. 216 DEL 2011 PROROGA DI TERMINI PREVISTI DA DISPOSIZIONI LEGISLATIVE	500	500
DECRETO LEGGE N. 16 DEL 2012 DISPOSIZIONI URGENTI IN MATERIA DI SEMPLIFICAZIONI TRIBUTARIE, DI EFFICIENTAMENTO E POTENZIAMENTO DELLE PROCEDURE DI ACCERTAMENTO	-46.156	-46.156
DECRETO LEGGE N. 95 DEL 2012 DISPOSIZIONI URGENTI PER LA REVISIONE DELLA SPESA PUBBLICA CON INVARIANZA DEI SERVIZI AI CITTADINI	-2.047	-2.047
LEGGE DI VARIAZIONE AL BILANCIO N. 182 DEL 2012 PROVVEDIMENTO DI ASSESTAMENTO ANNO 2012	-10.847	1.401.783
CONTRIBUTI AGLI INVESTIMENTI AD IMPRESE	944.965	1.622.579
LEGGE N. 94 DEL 1997 MODIFICHE ALLA LEGGE 5 AGOSTO 1978, N. 468, E SUCCESSIVE MODIFICAZIONI E INTEGRAZIONI, RECANTE NORME DI CONTABILITA' GENERALE DELLO STATO IN MATERIA DI BILANCIO. DELEGA AL GOVERNO PER L'INDIVIDUAZIONE DELLE UNITA' PREVISIONALI DI BASE DEL BILANCIO DELLO STATO	10.893	-130.443
DECRETO LEGISLATIVO N. 112 DEL 1998 CONFERIMENTO DI FUNZIONI E COMPITI AMMINISTRATIVI DELLO STATO ALLE REGIONI ED AGLI ENTI LOCALI, IN ATTUAZIONE DEL CAPO I DELLA LEGGE 15 MARZO 1997, N. 59	28.005	29.441
DECRETO DEL PRESIDENTE DELLA REPUBBLICA N. 469 DEL 1999 REGOLAMENTO RECANTE NORME DI SEMPLIFICAZIONE DEL PROCEDIMENTO PER IL VERSAMENTO DI SOMME ALL'ENTRATA E LA RIASSEGNAZIONE ALLE UNITA' PREVISIONALI DI BASE PER LA SPESA DEL BILANCIO DELLO STATO, CON PARTICOLARE RIFERIMENTO AI FINANZIAMENTI DELL'UNIONE EUROPEA, AI SENSI DELL'ARTICOLO 20, COMMA 8, DELLA LEGGE 15 MARZO 1997, N. 59.	241.629	241.629
ARTICOLO 2	241.629	241.629
LEGGE FINANZIARIA N. 289 DEL 2002 DISPOSIZIONI PER LA FORMAZIONE DEL BILANCIO ANNUALE E PLURIENNALE DELLO STATO (LEGGE FINANZIARIA ANNO 2003)	176.721	212.597
ARTICOLO 61	176.721	212.597
LEGGE N. 196 DEL 2009 LEGGE DI CONTABILITA' E FINANZA PUBBLICA	233.620	647.047
ARTICOLO 26	96	96
ARTICOLO 27	233.524	233.524
ARTICOLO 29	-	411.324
DECRETO LEGGE N. 78 DEL 2010 MISURE URGENTI IN MATERIA DI STABILIZZAZIONE FINANZIARIA E DI COMPETITIVITA' ECONOMICA	-64.049	-64.634
DECRETO LEGGE N. 98 DEL 2011 DISPOSIZIONI URGENTI PER LA STABILIZZAZIONE FINANZIARIA	-128.000	-128.000
ARTICOLO 32	-128.000	-128.000
LEGGE DI STABILITA' N. 183 DEL 2011 DISPOSIZIONI PER LA FORMAZIONE DEL BILANCIO ANNUALE E PLURIENNALE DELLO STATO (LEGGE DI STABILITA' 2011)	71.400	71.400
ARTICOLO 33	400.000	400.000

04/07/2013

999/661/18

ALLEGATO B/2 SPESE - VARIAZIONI 2012 PER TITOLI, CATEGORIE E PROVVEDIMENTI

(MIGLIAIA DI EURO)

	COMPETENZA	CASSA
LEGGE DI BILANCIO N. 184 DEL 2011 BILANCIO DI PREVISIONE DELLO STATO PER L'ANNO FINANZIARIO 2012 E BILANCIO PLURIENNALE PER IL TRIENNIO 2012-2014	469	469
ARTICOLO 17	-	-
DECRETO LEGGE N. 201 DEL 2011 DISPOSIZIONI URGENTI PER LA CRESCITA, L'EQUITA' ED IL CONSOLIDAMENTO DEI CONTI PUBBLICI.	400.000	400.000
DECRETO LEGGE N. 211 DEL 2011 INTERVENTI URGENTI PER IL CONTRASTO DELLA TENSIONE DETENTIVA DETERMINATA DAL SOVRAFFOLLAMENTO DELLE CARCERI	-	-
LEGGE N. 214 DEL 2011 DISPOSIZIONI URGENTI PER LA CRESCITA, L'EQUITA' ED IL CONSOLIDAMENTO DEI CONTI PUBBLICI.	2.250	2.250
DECRETO LEGGE N. 215 DEL 2011 PROROGA DELLE MISSIONI INTERNAZIONALI DELLE FORZE ARMATE E DI POLIZIA, INIZIATIVE DI COOPERAZIONE ALLO SVILUPPO E SOSTEGNO AI PROCESSI DI RICOSTRUZIONE E PARTECIPAZIONE ALLE INIZIATIVE DELLE ORGANIZZAZIONI INTERNAZIONALI PER IL CONSOLIDAMENTO DEI PROCESSI DI PACE E DI STABILIZZAZIONE, NONCHE' DISPOSIZIONI URGENTI PER L'AMMINISTRAZIONE DELLA DIFESA	-	-
DECRETO LEGGE N. 216 DEL 2011 PROROGA DI TERMINI PREVISTI DA DISPOSIZIONI LEGISLATIVE	1.500	1.500
DECRETO LEGGE N. 1 DEL 2012 DISPOSIZIONI URGENTI PER LA CONCORRENZA, LO SVILUPPO DELLE INFRASTRUTTURE E LA COMPETITIVITA'.	-19.600	-19.600
DECRETO LEGGE N. 16 DEL 2012 DISPOSIZIONI URGENTI IN MATERIA DI SEMPLIFICAZIONI TRIBUTARIE, DI EFFICIENTAMENTO E POTENZIAMENTO DELLE PROCEDURE DI ACCERTAMENTO	-75.487	-75.487
DECRETO LEGGE N. 74 DEL 2012 INTERVENTI URGENTI IN FAVORE DELLE POPOLAZIONI COLPITE DAGLI EVENTI SISMICI CHE HANNO INTERESSATO IL TERRITORIO DELLE PROVINCE DI BOLOGNA, MODENA, FERRARA, MANTOVA, REGGIO EMILIA E ROVIGO, IL 20 E IL 29 MAGGIO 2012	-5.000	-5.000
DECRETO LEGGE N. 83 DEL 2012 MISURE URGENTI PER LA CRESCITA DEL PAESE	69.500	69.500
LEGGE DI VARIAZIONE AL BILANCIO N. 182 DEL 2012 PROVVEDIMENTO DI ASSESTAMENTO ANNO 2012	1.114	369.910
CONTRIBUTI AGLI INVESTIMENTI A FAMIGLIE E ISTITUZIONI SOCIALI PRIVATE	38.903	24.955
LEGGE N. 94 DEL 1997 MODIFICHE ALLA LEGGE 5 AGOSTO 1978, N. 468, E SUCCESSIVE MODIFICAZIONI E INTEGRAZIONI, RECANTE NORME DI CONTABILITA' GENERALE DELLO STATO IN MATERIA DI BILANCIO. DELEGA AL GOVERNO PER L'INDIVIDUAZIONE DELLE UNITA' PREVISIONALI DI BASE DEL BILANCIO DELLO STATO	-	-
LEGGE FINANZIARIA N. 289 DEL 2002 DISPOSIZIONI PER LA FORMAZIONE DEL BILANCIO ANNUALE E PLURIENNALE DELLO STATO (LEGGE FINANZIARIA ANNO 2003)	25.000	25.000
ARTICOLO 61	25.000	25.000
LEGGE N. 196 DEL 2009 LEGGE DI CONTABILITA' E FINANZA PUBBLICA	1.724	1.856
ARTICOLO 27	1.724	1.724
ARTICOLO 29	-	132
DECRETO LEGGE N. 78 DEL 2010 MISURE URGENTI IN MATERIA DI STABILIZZAZIONE FINANZIARIA E DI COMPETITIVITA' ECONOMICA	-8	-8
LEGGE DI BILANCIO N. 184 DEL 2011 BILANCIO DI PREVISIONE DELLO STATO PER L'ANNO FINANZIARIO 2012 E BILANCIO PLURIENNALE PER IL TRIENNIO 2012-2014	-	-
ARTICOLO 17	-	-
DECRETO LEGGE N. 201 DEL 2011 DISPOSIZIONI URGENTI PER LA CRESCITA, L'EQUITA' ED IL CONSOLIDAMENTO DEI CONTI PUBBLICI.	10.000	10.000
DECRETO LEGGE N. 16 DEL 2012 DISPOSIZIONI URGENTI IN MATERIA DI SEMPLIFICAZIONI TRIBUTARIE, DI EFFICIENTAMENTO E POTENZIAMENTO DELLE PROCEDURE DI ACCERTAMENTO	-2.405	-2.405

ALLEGATO B/2 SPESE - VARIAZIONI 2012 PER TITOLI, CATEGORIE E PROVVEDIMENTI

(MIGLIAIA DI EURO)

	COMPETENZA	CASSA
LEGGE DI VARIAZIONE AL BILANCIO N. 182 DEL 2012 PROVVEDIMENTO DI ASSESTAMENTO ANNO 2012	4.593	-9.487
CONTRIBUTI AGLI INVESTIMENTI A ESTERO	294.992	131.667
LEGGE N. 94 DEL 1997 MODIFICHE ALLA LEGGE 5 AGOSTO 1978, N. 468, E SUCCESSIVE MODIFICAZIONI E INTEGRAZIONI, RECANTE NORME DI CONTABILITA' GENERALE DELLO STATO IN MATERIA DI BILANCIO. DELEGA AL GOVERNO PER L'INDIVIDUAZIONE DELLE UNITA' PREVISIONALI DI BASE DEL BILANCIO DELLO STATO	-	-178.673
DECRETO DEL PRESIDENTE DELLA REPUBBLICA N. 469 DEL 1999 REGOLAMENTO RECANTE NORME DI SEMPLIFICAZIONE DEL PROCEDIMENTO PER IL VERSAMENTO DI SOMME ALL'ENTRATA E LA RIASSEGNAZIONE ALLE UNITA' PREVISIONALI DI BASE PER LA SPESA DEL BILANCIO DELLO STATO, CON PARTICOLARE RIFERIMENTO AI FINANZIAMENTI DELL'UNIONE EUROPEA, AI SENSI DELL'ARTICOLO 20, COMMA 8, DELLA LEGGE 15 MARZO 1997, N. 59.	4.813	4.813
ARTICOLO 2	4.813	4.813
LEGGE N. 196 DEL 2009 LEGGE DI CONTABILITA' E FINANZA PUBBLICA	37.885	49.676
ARTICOLO 26	37.849	37.849
ARTICOLO 27	36	36
ARTICOLO 29	-	11.791
DECRETO LEGGE N. 78 DEL 2010 MISURE URGENTI IN MATERIA DI STABILIZZAZIONE FINANZIARIA E DI COMPETITIVITA' ECONOMICA	-66	-66
LEGGE DI STABILITA' N. 183 DEL 2011 DISPOSIZIONI PER LA FORMAZIONE DEL BILANCIO ANNUALE E PLURIENNALE DELLO STATO (LEGGE DI STABILITA' 2011)	120.000	120.000
ARTICOLO 33	120.000	120.000
LEGGE DI BILANCIO N. 184 DEL 2011 BILANCIO DI PREVISIONE DELLO STATO PER L'ANNO FINANZIARIO 2012 E BILANCIO PLURIENNALE PER IL TRIENNIO 2012-2014	-	-
ARTICOLO 17	-	-
DECRETO LEGGE N. 201 DEL 2011 DISPOSIZIONI URGENTI PER LA CRESCITA, L'EQUITA' ED IL CONSOLIDAMENTO DEI CONTI PUBBLICI.	87.642	87.642
DECRETO LEGGE N. 216 DEL 2011 PROROGA DI TERMINI PREVISTI DA DISPOSIZIONI LEGISLATIVE	50.000	50.000
DECRETO LEGGE N. 16 DEL 2012 DISPOSIZIONI URGENTI IN MATERIA DI SEMPLIFICAZIONI TRIBUTARIE, DI EFFICIENTAMENTO E POTENZIAMENTO DELLE PROCEDURE DI ACCERTAMENTO	-5.282	-5.282
LEGGE DI VARIAZIONE AL BILANCIO N. 182 DEL 2012 PROVVEDIMENTO DI ASSESTAMENTO ANNO 2012	-	3.557
ALTRI TRASFERIMENTI IN CONTO CAPITALE	-2.454.662	-3.075.590
LEGGE N. 94 DEL 1997 MODIFICHE ALLA LEGGE 5 AGOSTO 1978, N. 468, E SUCCESSIVE MODIFICAZIONI E INTEGRAZIONI, RECANTE NORME DI CONTABILITA' GENERALE DELLO STATO IN MATERIA DI BILANCIO. DELEGA AL GOVERNO PER L'INDIVIDUAZIONE DELLE UNITA' PREVISIONALI DI BASE DEL BILANCIO DELLO STATO	-	9.115
DECRETO LEGISLATIVO N. 112 DEL 1998 CONFERIMENTO DI FUNZIONI E COMPITI AMMINISTRATIVI DELLO STATO ALLE REGIONI ED AGLI ENTI LOCALI, IN ATTUAZIONE DEL CAPO I DELLA LEGGE 15 MARZO 1997, N. 59	8.348	9.021
DECRETO DEL PRESIDENTE DELLA REPUBBLICA N. 469 DEL 1999 REGOLAMENTO RECANTE NORME DI SEMPLIFICAZIONE DEL PROCEDIMENTO PER IL VERSAMENTO DI SOMME ALL'ENTRATA E LA RIASSEGNAZIONE ALLE UNITA' PREVISIONALI DI BASE PER LA SPESA DEL BILANCIO DELLO STATO, CON PARTICOLARE RIFERIMENTO AI FINANZIAMENTI DELL'UNIONE EUROPEA, AI SENSI DELL'ARTICOLO 20, COMMA 8, DELLA LEGGE 15 MARZO 1997, N. 59.	-3.676	-3.676
ARTICOLO 2	-3.676	-3.676
LEGGE FINANZIARIA N. 289 DEL 2002 DISPOSIZIONI PER LA FORMAZIONE DEL BILANCIO ANNUALE E PLURIENNALE DELLO STATO (LEGGE FINANZIARIA ANNO 2003)	-2.249.016	-3.453.857

04/07/2013

999/661/20

ALLEGATO B/2 SPESE - VARIAZIONI 2012 PER TITOLI, CATEGORIE E PROVVEDIMENTI

(MIGLIAIA DI EURO)

	COMPETENZA	CASSA
ARTICOLO 61	-2.249.016	-3.453.857
LEGGE N. 196 DEL 2009 LEGGE DI CONTABILITÀ E FINANZA PUBBLICA	-1.213.085	-99.883
ARTICOLO 27	-1.269.085	-1.269.085
ARTICOLO 28	56.000	56.000
ARTICOLO 29	-	1.113.202
DECRETO LEGGE N. 78 DEL 2010 MISURE URGENTI IN MATERIA DI STABILIZZAZIONE FINANZIARIA E DI COMPETITIVITA' ECONOMICA	-3.040	-3.040
DECRETO LEGGE N. 98 DEL 2011 DISPOSIZIONI URGENTI PER LA STABILIZZAZIONE FINANZIARIA	-	-
ARTICOLO 32	-	-
LEGGE DI BILANCIO N. 184 DEL 2011 BILANCIO DI PREVISIONE DELLO STATO PER L'ANNO FINANZIARIO 2012 E BILANCIO PLURIENNALE PER IL TRIENNIO 2012-2014	32.767	32.767
ARTICOLO 17	-	-
DECRETO LEGGE N. 201 DEL 2011 DISPOSIZIONI URGENTI PER LA CRESCITA, L'EQUITA' ED IL CONSOLIDAMENTO DEI CONTI PUBBLICI.	-30.642	-30.642
ARTICOLO 3	-	-1.000.000
DECRETO LEGGE N. 216 DEL 2011 PROROGA DI TERMINI PREVISTI DA DISPOSIZIONI LEGISLATIVE	-	-62.500
DECRETO LEGGE N. 1 DEL 2012 DISPOSIZIONI URGENTI PER LA CONCORRENZA, LO SVILUPPO DELLE INFRASTRUTTURE E LA COMPETITIVITA'.	700.000	700.000
DECRETO LEGGE N. 16 DEL 2012 DISPOSIZIONI URGENTI IN MATERIA DI SEMPLIFICAZIONI TRIBUTARIE, DI EFFICIENTAMENTO E POTENZIAMENTO DELLE PROCEDURE DI ACCERTAMENTO	-8.881	-8.881
DECRETO LEGGE N. 83 DEL 2012 MISURE URGENTI PER LA CRESCITA DEL PAESE	-5.000	-5.000
DECRETO LEGGE N. 95 DEL 2012 DISPOSIZIONI URGENTI PER LA REVISIONE DELLA SPESA PUBBLICA CON INVARIANZA DEI SERVIZI AI CITTADINI	144.850	-355.150
LEGGE N. 96 DEL 2012 NORME IN MATERIA DI RIDUZIONE DEI CONTRIBUTI PUBBLICI IN FAVORE DEI PARTITI E DEI MOVIMENTI POLITICI, NONCHE' MISURE PER GARANTIRE LA TRASPARENZA E I CONTROLLI DEI RENDICONTI DEI MEDESIMI. DELEGA AL GOVERNO PER L'ADOZIONE DI UN TESTO UNICO DELLE LEGGI CONCERNENTI IL FINANZIAMENTO DEI PARTITI E DEI MOVIMENTI POLITICI E PER L'ARMONIZZAZIONE DEL REGIME RELATIVO ALLE DETRAZIONI FISCALI	91.246	91.246
DECRETO LEGGE N. 174 DEL 2012 DISPOSIZIONI URGENTI IN MATERIA DI FINANZA E FUNZIONAMENTO DEGLI ENTI TERRITORIALI, NONCHE' ULTERIORI DISPOSIZIONI IN FAVORE DELLE ZONE TERREMOTATE NEL MAGGIO 2012.	-30.000	-32.000
LEGGE DI VARIAZIONE AL BILANCIO N. 182 DEL 2012 PROVVEDIMENTO DI ASSESTAMENTO ANNO 2012	111.467	136.890
ACQUISIZIONI DI ATTIVITA' FINANZIARIE	7.756.076	7.979.596
LEGGE N. 94 DEL 1997 MODIFICHE ALLA LEGGE 5 AGOSTO 1978, N. 468, E SUCCESSIVE MODIFICAZIONI E INTEGRAZIONI, RECANTE NORME DI CONTABILITA' GENERALE DELLO STATO IN MATERIA DI BILANCIO. DELEGA AL GOVERNO PER L'INDIVIDUAZIONE DELLE UNITA' PREVISIONALI DI BASE DEL BILANCIO DELLO STATO	-	-1.579
DECRETO LEGISLATIVO N. 112 DEL 1998 CONFERIMENTO DI FUNZIONI E COMPITI AMMINISTRATIVI DELLO STATO ALLE REGIONI ED AGLI ENTI LOCALI, IN ATTUAZIONE DEL CAPO I DELLA LEGGE 15 MARZO 1997, N. 59	446	446
DECRETO DEL PRESIDENTE DELLA REPUBBLICA N. 469 DEL 1999 REGOLAMENTO RECANTE NORME DI SEMPLIFICAZIONE DEL PROCEDIMENTO PER IL VERSAMENTO DI SOMME ALL'ENTRATA E LA RIASSEGNAZIONE ALLE UNITA' PREVISIONALI DI BASE PER LA SPESA DEL BILANCIO DELLO STATO, CON PARTICOLARE RIFERIMENTO AI FINANZIAMENTI DELL'UNIONE EUROPEA, AI SENSI DELL'ARTICOLO 20, COMMA 8, DELLA LEGGE 15 MARZO 1997, N. 59.	7.085.663	7.085.663

ALLEGATO B/2 SPESE - VARIAZIONI 2012 PER TITOLI, CATEGORIE E PROVVEDIMENTI

(MIGLIAIA DI EURO)

	COMPETENZA	CASSA
ARTICOLO 2	7.085.663	7.085.663
LEGGE N. 196 DEL 2009 LEGGE DI CONTABILITÀ E FINANZA PUBBLICA	145.344	165.584
ARTICOLO 26	10.000	10.000
ARTICOLO 27	135.344	135.344
ARTICOLO 29	-	20.240
DECRETO LEGGE N. 78 DEL 2010 MISURE URGENTI IN MATERIA DI STABILIZZAZIONE FINANZIARIA E DI COMPETITIVITA' ECONOMICA	-1.676	-1.676
LEGGE DI BILANCIO N. 184 DEL 2011 BILANCIO DI PREVISIONE DELLO STATO PER L'ANNO FINANZIARIO 2012 E BILANCIO PLURIENNALE PER IL TRIENNIO 2012-2014	-	-
ARTICOLO 17	-	-
DECRETO LEGGE N. 16 DEL 2012 DISPOSIZIONI URGENTI IN MATERIA DI SEMPLIFICAZIONI TRIBUTARIE, DI EFFICIENTAMENTO E POTENZIAMENTO DELLE PROCEDURE DI ACCERTAMENTO	-1.702	-1.702
DECRETO LEGGE N. 174 DEL 2012 DISPOSIZIONI URGENTI IN MATERIA DI FINANZA E FUNZIONAMENTO DEGLI ENTI TERRITORIALI, NONCHE' ULTERIORI DISPOSIZIONI IN FAVORE DELLE ZONE TERREMOTATE NEL MAGGIO 2012.	528.000	528.000
LEGGE DI VARIAZIONE AL BILANCIO N. 182 DEL 2012 PROVVEDIMENTO DI ASSESTAMENTO ANNO 2012	-	204.859
TITOLO III - RIMBORSO PASSIVITA' FINANZIARIE	9.219.668	9.335.769
RIMBORSO PASSIVITA' FINANZIARIE	9.219.668	9.335.769
LEGGE N. 94 DEL 1997 MODIFICHE ALLA LEGGE 5 AGOSTO 1978, N. 468, E SUCCESSIVE MODIFICAZIONI E INTEGRAZIONI, RECANTE NORME DI CONTABILITA' GENERALE DELLO STATO IN MATERIA DI BILANCIO. DELEGA AL GOVERNO PER L'INDIVIDUAZIONE DELLE UNITA' PREVISIONALI DI BASE DEL BILANCIO DELLO STATO	-	-
DECRETO DEL PRESIDENTE DELLA REPUBBLICA N. 469 DEL 1999 REGOLAMENTO RECANTE NORME DI SEMPLIFICAZIONE DEL PROCEDIMENTO PER IL VERSAMENTO DI SOMME ALL'ENTRATA E LA RIASSEGNAZIONE ALLE UNITA' PREVISIONALI DI BASE PER LA SPESA DEL BILANCIO DELLO STATO, CON PARTICOLARE RIFERIMENTO AI FINANZIAMENTI DELL'UNIONE EUROPEA, AI SENSI DELL'ARTICOLO 20, COMMA 8, DELLA LEGGE 15 MARZO 1997, N. 59.	4.229.836	4.229.836
ARTICOLO 2	4.229.836	4.229.836
LEGGE N. 196 DEL 2009 LEGGE DI CONTABILITÀ E FINANZA PUBBLICA	-	784
ARTICOLO 29	-	784
LEGGE DI BILANCIO N. 184 DEL 2011 BILANCIO DI PREVISIONE DELLO STATO PER L'ANNO FINANZIARIO 2012 E BILANCIO PLURIENNALE PER IL TRIENNIO 2012-2014	-1.168	123
ARTICOLO 17	-1.168	123
DECRETO LEGGE N. 1 DEL 2012 DISPOSIZIONI URGENTI PER LA CONCORRENZA, LO SVILUPPO DELLE INFRASTRUTTURE E LA COMPETITIVITA'.	-	-
LEGGE DI VARIAZIONE AL BILANCIO N. 182 DEL 2012 PROVVEDIMENTO DI ASSESTAMENTO ANNO 2012	4.991.000	5.105.026
TOTALE COMPLESSIVO	24.637.769	28.119.863

04/07/2013

999/662/1

ALLEGATO B/3 SPESE - VARIAZIONI 2012 PER MISSIONE, PROGRAMMA E PROVVEDIMENTI

(MIGLIAIA DI EURO)

	COMPETENZA	CASSA
Organi costituzionali, a rilevanza costituzionale e Presidenza del Consiglio dei ministri (1)	26.221	129.096
Organi a rilevanza costituzionale (1.2)	29.175	39.830
DECRETO DEL PRESIDENTE DELLA REPUBBLICA N. 469 DEL 1999 REGOLAMENTO RECANTE NORME DI SEMPLIFICAZIONE DEL PROCEDIMENTO PER IL VERSAMENTO DI SOMME ALL'ENTRATA E LA RIASSEGNAZIONE ALLE UNITA' PREVISIONALI DI BASE PER LA SPESA DEL BILANCIO DELLO STATO, CON PARTICOLARE RIFERIMENTO AI FINANZIAMENTI DELL'UNIONE EUROPEA, AI SENSI DELL'ARTICOLO 20, COMMA 8, DELLA LEGGE 15 MARZO 1997, N. 59.	8.112	8.112
ARTICOLO 2	8.112	8.112
LEGGE N. 196 DEL 2009 LEGGE DI CONTABILITA E FINANZA PUBBLICA	-	10.655
ARTICOLO 29	-	10.655
DECRETO LEGGE N. 78 DEL 2010 MISURE URGENTI IN MATERIA DI STABILIZZAZIONE FINANZIARIA E DI COMPETITIVITA' ECONOMICA	21.612	21.612
DECRETO LEGGE N. 98 DEL 2011 DISPOSIZIONI URGENTI PER LA STABILIZZAZIONE FINANZIARIA	99	99
ARTICOLO 17	99	99
LEGGE DI BILANCIO N. 184 DEL 2011 BILANCIO DI PREVISIONE DELLO STATO PER L'ANNO FINANZIARIO 2012 E BILANCIO PLURIENNALE PER IL TRIENNIO 2012-2014	144	144
ARTICOLO 2	144	144
ARTICOLO 17	-	-
DECRETO LEGGE N. 16 DEL 2012 DISPOSIZIONI URGENTI IN MATERIA DI SEMPLIFICAZIONI TRIBUTARIE, DI EFFICIENTAMENTO E POTENZIAMENTO DELLE PROCEDURE DI ACCERTAMENTO	-792	-792
Presidenza del Consiglio dei Ministri (1.3)	-2.955	89.267
LEGGE N. 196 DEL 2009 LEGGE DI CONTABILITA E FINANZA PUBBLICA	-	32.221
ARTICOLO 29	-	32.221
DECRETO LEGGE N. 78 DEL 2010 MISURE URGENTI IN MATERIA DI STABILIZZAZIONE FINANZIARIA E DI COMPETITIVITA' ECONOMICA	106	106
DECRETO LEGGE N. 98 DEL 2011 DISPOSIZIONI URGENTI PER LA STABILIZZAZIONE FINANZIARIA	68	68
ARTICOLO 17	68	68
LEGGE DI BILANCIO N. 184 DEL 2011 BILANCIO DI PREVISIONE DELLO STATO PER L'ANNO FINANZIARIO 2012 E BILANCIO PLURIENNALE PER IL TRIENNIO 2012-2014	774	774
ARTICOLO 2	774	774
ARTICOLO 17	-	-
DECRETO LEGGE N. 16 DEL 2012 DISPOSIZIONI URGENTI IN MATERIA DI SEMPLIFICAZIONI TRIBUTARIE, DI EFFICIENTAMENTO E POTENZIAMENTO DELLE PROCEDURE DI ACCERTAMENTO	-2.153	-2.153
DECRETO LEGGE N. 95 DEL 2012 DISPOSIZIONI URGENTI PER LA REVISIONE DELLA SPESA PUBBLICA CON INVARIANZA DEI SERVIZI AI CITTADINI	-5.000	-5.000
LEGGE DI VARIAZIONE AL BILANCIO N. 182 DEL 2012 PROVVEDIMENTO DI ASSESTAMENTO ANNO 2012	-	60.000
LEGGE N. 206 DEL 2012 DISPOSIZIONI PER LA CELEBRAZIONE DEL SECONDO CENTENARIO DELLA NASCITA DI GIUSEPPE VERDI, PER LO SVILUPPO DEL FESTIVAL VERDI DI PARMA E BUSSETO E PER LA VALORIZZAZIONE DELL'OPERA VERDIANA.	3.250	3.250
Amministrazione generale e supporto alla rappresentanza generale di Governi e dello Stato sul territorio (2)	109.968	114.448
Attuazione da parte delle Prefetture - Uffici Territoriali del Governo delle missioni del Ministero dell'Interno sul territorio (2.2)	109.573	113.924

ALLEGATO B/3 SPESE - VARIAZIONI 2012 PER MISSIONE, PROGRAMMA E PROVVEDIMENTI

(MIGLIAIA DI EURO)

	COMPETENZA	CASSA
LEGGE N. 94 DEL 1997 MODIFICHE ALLA LEGGE 5 AGOSTO 1978, N. 468, E SUCCESSIVE MODIFICAZIONI E INTEGRAZIONI, RECANTE NORME DI CONTABILITA' GENERALE DELLO STATO IN MATERIA DI BILANCIO. DELEGA AL GOVERNO PER L'INDIVIDUAZIONE DELLE UNITA' PREVISIONALI DI BASE DEL BILANCIO DELLO STATO	5.663	5.663
DECRETO DEL PRESIDENTE DELLA REPUBBLICA N. 469 DEL 1999 REGOLAMENTO RECANTE NORME DI SEMPLIFICAZIONE DEL PROCEDIMENTO PER IL VERSAMENTO DI SOMME ALL'ENTRATA E LA RIASSEGNAZIONE ALLE UNITA' PREVISIONALI DI BASE PER LA SPESA DEL BILANCIO DELLO STATO, CON PARTICOLARE RIFERIMENTO AI FINANZIAMENTI DELL'UNIONE EUROPEA, AI SENSI DELL'ARTICOLO 20, COMMA 8, DELLA LEGGE 15 MARZO 1997, N. 59.	34.133	34.133
ARTICOLO 2	34.133	34.133
LEGGE FINANZIARIA N. 191 DEL 2009 DISPOSIZIONI PER LA FORMAZIONE DEL BILANCIO ANNUALE E PLURIENNALE DELLO STATO (LEGGE FINANZIARIA 2010)	6.058	6.058
ARTICOLO 2	6.058	6.058
LEGGE N. 196 DEL 2009 LEGGE DI CONTABILITA' E FINANZA PUBBLICA	9.542	10.754
ARTICOLO 26	542	542
ARTICOLO 28	9.000	9.000
ARTICOLO 29	-	1.212
DECRETO LEGGE N. 78 DEL 2010 MISURE URGENTI IN MATERIA DI STABILIZZAZIONE FINANZIARIA E DI COMPETITIVITA' ECONOMICA	1.054	1.054
DECRETO DEL PRESIDENTE DELLA REPUBBLICA N. 16 DEL 2011 REGOLAMENTO RECANTE ISTITUZIONE DELLA PREFETTURA - UFFICIO TERRITORIALE DEL GOVERNO NELLE PROVINCE DI MONZA E DELLA BRIANZA, DI FERMO E DI BARILETTA-ANDRIA-TRANI.	2.350	2.350
DECRETO LEGGE N. 98 DEL 2011 DISPOSIZIONI URGENTI PER LA STABILIZZAZIONE FINANZIARIA	3	3
ARTICOLO 17	3	3
LEGGE DI STABILITA' N. 183 DEL 2011 DISPOSIZIONI PER LA FORMAZIONE DEL BILANCIO ANNUALE E PLURIENNALE DELLO STATO (LEGGE DI STABILITA' 2011)	5.500	5.500
ARTICOLO 33	5.500	5.500
LEGGE DI BILANCIO N. 184 DEL 2011 BILANCIO DI PREVISIONE DELLO STATO PER L'ANNO FINANZIARIO 2012 E BILANCIO PLURIENNALE PER IL TRIENNIO 2012-2014	-2.023	-2.023
ARTICOLO 2	2.039	2.039
ARTICOLO 17	-4.062	-4.062
DECRETO LEGGE N. 216 DEL 2011 PROROGA DI TERMINI PREVISTI DA DISPOSIZIONI LEGISLATIVE	4.037	4.037
DECRETO LEGGE N. 1 DEL 2012 DISPOSIZIONI URGENTI PER LA CONCORRENZA, LO SVILUPPO DELLE INFRASTRUTTURE E LA COMPETITIVITA'.	46.011	46.011
ARTICOLO 35	46.011	46.011
DECRETO LEGGE N. 16 DEL 2012 DISPOSIZIONI URGENTI IN MATERIA DI SEMPLIFICAZIONI TRIBUTARIE, DI EFFICIENTAMENTO E POTENZIAMENTO DELLE PROCEDURE DI ACCERTAMENTO	-62	-62
LEGGE DI VARIAZIONE AL BILANCIO N. 182 DEL 2012 PROVVEDIMENTO DI ASSESTAMENTO ANNO 2012	-2.694	445
Supporto alla rappresentanza generale di Governo e dello Stato sul territorio e amministrazione generale sul territorio (2.3)	395	524
LEGGE N. 94 DEL 1997 MODIFICHE ALLA LEGGE 5 AGOSTO 1978, N. 468, E SUCCESSIVE MODIFICAZIONI E INTEGRAZIONI, RECANTE NORME DI CONTABILITA' GENERALE DELLO STATO IN MATERIA DI BILANCIO. DELEGA AL GOVERNO PER L'INDIVIDUAZIONE DELLE UNITA' PREVISIONALI DI BASE DEL BILANCIO DELLO STATO	-	-1

04/07/2013

999/662/3

ALLEGATO B/3 SPESE - VARIAZIONI 2012 PER MISSIONE, PROGRAMMA E PROVVEDIMENTI

(MIGLIAIA DI EURO)

	COMPETENZA	CASSA
DECRETO DEL PRESIDENTE DELLA REPUBBLICA N. 469 DEL 1999 REGOLAMENTO RECANTE NORME DI SEMPLIFICAZIONE DEL PROCEDIMENTO PER IL VERSAMENTO DI SOMME ALL'ENTRATA E LA RIASSEGNAZIONE ALLE UNITA' PREVISIONALI DI BASE PER LA SPESA DEL BILANCIO DELLO STATO, CON PARTICOLARE RIFERIMENTO AI FINANZIAMENTI DELL'UNIONE EUROPEA, AI SENSI DELL'ARTICOLO 20, COMMA 8, DELLA LEGGE 15 MARZO 1997, N. 59.	289	289
ARTICOLO 2	289	289
LEGGE N. 196 DEL 2009 LEGGE DI CONTABILITÀ E FINANZA PUBBLICA	-	130
ARTICOLO 29	-	130
DECRETO LEGGE N. 78 DEL 2010 MISURE URGENTI IN MATERIA DI STABILIZZAZIONE FINANZIARIA E DI COMPETITIVITÀ ECONOMICA	4	4
LEGGE DI BILANCIO N. 184 DEL 2011 BILANCIO DI PREVISIONE DELLO STATO PER L'ANNO FINANZIARIO 2012 E BILANCIO PLURIENNALE PER IL TRIENNIO 2012-2014	104	104
ARTICOLO 2	104	104
DECRETO LEGGE N. 16 DEL 2012 DISPOSIZIONI URGENTI IN MATERIA DI SEMPLIFICAZIONI TRIBUTARIE, DI EFFICIENTAMENTO E POTENZIAMENTO DELLE PROCEDURE DI ACCERTAMENTO	-2	-2
Relazioni finanziarie con le autonomie territoriali (3)	4.541.580	5.038.094
Erogazioni a Enti territoriali per interventi di settore (3.1)	169.859	308.358
LEGGE N. 196 DEL 2009 LEGGE DI CONTABILITÀ E FINANZA PUBBLICA	185.565	185.565
ARTICOLO 27	185.565	185.565
DECRETO LEGGE N. 16 DEL 2012 DISPOSIZIONI URGENTI IN MATERIA DI SEMPLIFICAZIONI TRIBUTARIE, DI EFFICIENTAMENTO E POTENZIAMENTO DELLE PROCEDURE DI ACCERTAMENTO	-1.090	-1.090
LEGGE DI VARIAZIONE AL BILANCIO N. 182 DEL 2012 PROVVEDIMENTO DI ASSESTAMENTO ANNO 2012	-14.616	123.883
Interventi, servizi e supporto alle autonomie territoriali (3.2)	10.105	12.017
LEGGE N. 94 DEL 1997 MODIFICHE ALLA LEGGE 5 AGOSTO 1978, N. 468, E SUCCESSIVE MODIFICAZIONI E INTEGRAZIONI, RECANTE NORME DI CONTABILITÀ GENERALE DELLO STATO IN MATERIA DI BILANCIO. DELEGA AL GOVERNO PER L'INDIVIDUAZIONE DELLE UNITA' PREVISIONALI DI BASE DEL BILANCIO DELLO STATO	4.462	1.799
DECRETO DEL PRESIDENTE DELLA REPUBBLICA N. 469 DEL 1999 REGOLAMENTO RECANTE NORME DI SEMPLIFICAZIONE DEL PROCEDIMENTO PER IL VERSAMENTO DI SOMME ALL'ENTRATA E LA RIASSEGNAZIONE ALLE UNITA' PREVISIONALI DI BASE PER LA SPESA DEL BILANCIO DELLO STATO, CON PARTICOLARE RIFERIMENTO AI FINANZIAMENTI DELL'UNIONE EUROPEA, AI SENSI DELL'ARTICOLO 20, COMMA 8, DELLA LEGGE 15 MARZO 1997, N. 59.	1.948	1.948
ARTICOLO 2	1.948	1.948
LEGGE N. 196 DEL 2009 LEGGE DI CONTABILITÀ E FINANZA PUBBLICA	-	4.576
ARTICOLO 29	-	4.576
DECRETO LEGGE N. 78 DEL 2010 MISURE URGENTI IN MATERIA DI STABILIZZAZIONE FINANZIARIA E DI COMPETITIVITÀ ECONOMICA	66	66
LEGGE DI BILANCIO N. 184 DEL 2011 BILANCIO DI PREVISIONE DELLO STATO PER L'ANNO FINANZIARIO 2012 E BILANCIO PLURIENNALE PER IL TRIENNIO 2012-2014	3.685	3.685
ARTICOLO 2	3.685	3.685
DECRETO LEGGE N. 1 DEL 2012 DISPOSIZIONI URGENTI PER LA CONCORRENZA, LO SVILUPPO DELLE INFRASTRUTTURE E LA COMPETITIVITÀ.	8	8
ARTICOLO 35	8	8
DECRETO LEGGE N. 16 DEL 2012 DISPOSIZIONI URGENTI IN MATERIA DI SEMPLIFICAZIONI TRIBUTARIE, DI EFFICIENTAMENTO E POTENZIAMENTO DELLE PROCEDURE DI ACCERTAMENTO	-65	-65

ALLEGATO B/3 SPESE - VARIAZIONI 2012 PER MISSIONE, PROGRAMMA E PROVVEDIMENTI

(MIGLIAIA DI EURO)

	COMPETENZA	CASSA
Elaborazione, quantificazione, e assegnazione dei trasferimenti erariali; determinazione dei rimborsi agli enti locali anche in via perequativa (3.3)	-2.526.270	-2.345.164
LEGGE N. 94 DEL 1997 MODIFICHE ALLA LEGGE 5 AGOSTO 1978, N. 468, E SUCCESSIVE MODIFICAZIONI E INTEGRAZIONI, RECANTE NORME DI CONTABILITA' GENERALE DELLO STATO IN MATERIA DI BILANCIO. DELEGA AL GOVERNO PER L'INDIVIDUAZIONE DELLE UNITA' PREVISIONALI DI BASE DEL BILANCIO DELLO STATO	2.580	2.589
DECRETO DEL PRESIDENTE DELLA REPUBBLICA N. 469 DEL 1999 REGOLAMENTO RECANTE NORME DI SEMPLIFICAZIONE DEL PROCEDIMENTO PER IL VERSAMENTO DI SOMME ALL'ENTRATA E LA RIASSEGNAZIONE ALLE UNITA' PREVISIONALI DI BASE PER LA SPESA DEL BILANCIO DELLO STATO, CON PARTICOLARE RIFERIMENTO AI FINANZIAMENTI DELL'UNIONE EUROPEA, AI SENSI DELL'ARTICOLO 20, COMMA 8, DELLA LEGGE 15 MARZO 1997, N. 59.	271	271
ARTICOLO 2	271	271
LEGGE FINANZIARIA N. 191 DEL 2009 DISPOSIZIONI PER LA FORMAZIONE DEL BILANCIO ANNUALE E PLURIENNALE DELLO STATO (LEGGE FINANZIARIA 2010)	29.320	29.320
ARTICOLO 2	29.320	29.320
LEGGE N. 196 DEL 2009 LEGGE DI CONTABILITA' E FINANZA PUBBLICA	1.294.141	1.463.087
ARTICOLO 27	1.294.141	1.294.141
ARTICOLO 29	-	168.946
DECRETO LEGGE N. 78 DEL 2010 MISURE URGENTI IN MATERIA DI STABILIZZAZIONE FINANZIARIA E DI COMPETITIVITA' ECONOMICA	-105	-105
DECRETO LEGISLATIVO N. 23 DEL 2011 DISPOSIZIONI IN MATERIA DI FEDERALISMO FISCALE MUNICIPALE	-	-
DECRETO LEGISLATIVO N. 68 DEL 2011 DISPOSIZIONI IN MATERIA DI AUTONOMIA DI ENTRATA DELLE REGIONI A STATUTO ORDINARIO E DELLE PROVINCE, NONCHE' DI DETERMINAZIONE DEI COSTI E DEI FABBISOGNI STANDARD NEL SETTORE SANITARIO	-	-
DECRETO LEGGE N. 98 DEL 2011 DISPOSIZIONI URGENTI PER LA STABILIZZAZIONE FINANZIARIA	9.484	9.484
ARTICOLO 17	9.484	9.484
LEGGE DI STABILITA' N. 183 DEL 2011 DISPOSIZIONI PER LA FORMAZIONE DEL BILANCIO ANNUALE E PLURIENNALE DELLO STATO (LEGGE DI STABILITA' 2011)	213.000	213.000
ARTICOLO 33	213.000	213.000
LEGGE DI BILANCIO N. 184 DEL 2011 BILANCIO DI PREVISIONE DELLO STATO PER L'ANNO FINANZIARIO 2012 E BILANCIO PLURIENNALE PER IL TRIENNIO 2012-2014	-	12.151
ARTICOLO 2	-	12.151
ARTICOLO 17	-	-
DECRETO LEGGE N. 201 DEL 2011 DISPOSIZIONI URGENTI PER LA CRESCITA, L'EQUITA' ED IL CONSOLIDAMENTO DEI CONTI PUBBLICI.	-	-
DECRETO LEGGE N. 216 DEL 2011 PROROGA DI TERMINI PREVISTI DA DISPOSIZIONI LEGISLATIVE	500	500
DECRETO LEGGE N. 16 DEL 2012 DISPOSIZIONI URGENTI IN MATERIA DI SEMPLIFICAZIONI TRIBUTARIE, DI EFFICIENTAMENTO E POTENZIAMENTO DELLE PROCEDURE DI ACCERTAMENTO	538.889	538.889
DECRETO LEGGE N. 74 DEL 2012 INTERVENTI URGENTI IN FAVORE DELLE POPOLAZIONI COLPITE DAGLI EVENTI SISMICI CHE HANNO INTERESSATO IL TERRITORIO DELLE PROVINCE DI BOLOGNA, MODENA, FERRARA, MANTOVA, REGGIO EMILIA E ROVIGO, IL 20 E IL 29 MAGGIO 2012	15.200	15.200
DECRETO LEGGE N. 95 DEL 2012 DISPOSIZIONI URGENTI PER LA REVISIONE DELLA SPESA PUBBLICA CON INVARIANZA DEI SERVIZI AI CITTADINI	-730.560	-730.560
DECRETO LEGGE N. 174 DEL 2012 DISPOSIZIONI URGENTI IN MATERIA DI FINANZA E FUNZIONAMENTO DEGLI ENTI TERRITORIALI, NONCHE' ULTERIORI DISPOSIZIONI IN FAVORE DELLE ZONE TERREMOTATE NEL MAGGIO 2012.	529.000	529.000

04/07/2013

999/662/5

ALLEGATO B/3 SPESE - VARIAZIONI 2012 PER MISSIONE, PROGRAMMA E PROVVEDIMENTI

(MIGLIAIA DI EURO)

	COMPETENZA	CASSA
DECRETO LEGGE N. 179 DEL 2012 ULTERIORI MISURE URGENTI PER LA CRESCITA DEL PAESE	120.000	120.000
LEGGE DI VARIAZIONE AL BILANCIO N. 182 DEL 2012 PROVVEDIMENTO DI ASSESTAMENTO ANNO 2012	-4.547.991	-4.547.991
Federalismo (3.4)	3.145.461	3.484.641
DECRETO LEGISLATIVO N. 112 DEL 1998 CONFERIMENTO DI FUNZIONI E COMPITI AMMINISTRATIVI DELLO STATO ALLE REGIONI ED AGLI ENTI LOCALI, IN ATTUAZIONE DEL CAPO I DELLA LEGGE 15 MARZO 1997, N. 59	-36.956	-39.065
LEGGE N. 196 DEL 2009 LEGGE DI CONTABILITÀ E FINANZA PUBBLICA	-	341.290
ARTICOLO 29	-	341.290
LEGGE DI STABILITÀ N. 183 DEL 2011 DISPOSIZIONI PER LA FORMAZIONE DEL BILANCIO ANNUALE E PLURIENNALE DELLO STATO (LEGGE DI STABILITÀ 2011)	22.000	22.000
LEGGE DI BILANCIO N. 184 DEL 2011 BILANCIO DI PREVISIONE DELLO STATO PER L'ANNO FINANZIARIO 2012 E BILANCIO PLURIENNALE PER IL TRIENNIO 2012-2014	-795.250	-795.250
ARTICOLO 17	-795.250	-795.250
DECRETO LEGGE N. 201 DEL 2011 DISPOSIZIONI URGENTI PER LA CRESCITA, L'EQUITA' ED IL CONSOLIDAMENTO DEI CONTI PUBBLICI.	-1.943.300	-1.943.300
DECRETO LEGGE N. 16 DEL 2012 DISPOSIZIONI URGENTI IN MATERIA DI SEMPLIFICAZIONI TRIBUTARIE, DI EFFICIENTAMENTO E POTENZIAMENTO DELLE PROCEDURE DI ACCERTAMENTO	-	-
DECRETO LEGGE N. 95 DEL 2012 DISPOSIZIONI URGENTI PER LA REVISIONE DELLA SPESA PUBBLICA CON INVARIANZA DEI SERVIZI AI CITTADINI	-700.000	-700.000
LEGGE DI VARIAZIONE AL BILANCIO N. 182 DEL 2012 PROVVEDIMENTO DI ASSESTAMENTO ANNO 2012	6.598.966	6.598.966
Regolazioni contabili ed altri trasferimenti alle Regioni a statuto speciale (3.5)	1.929.556	1.720.031
LEGGE N. 94 DEL 1997 MODIFICHE ALLA LEGGE 5 AGOSTO 1978, N. 468, E SUCCESSIVE MODIFICAZIONI E INTEGRAZIONI, RECANTE NORME DI CONTABILITÀ GENERALE DELLO STATO IN MATERIA DI BILANCIO. DELEGA AL GOVERNO PER L'INDIVIDUAZIONE DELLE UNITÀ PREVISIONALI DI BASE DEL BILANCIO DELLO STATO	-	-10.527
LEGGE N. 196 DEL 2009 LEGGE DI CONTABILITÀ E FINANZA PUBBLICA	-	2.500
ARTICOLO 29	-	2.500
DECRETO LEGGE N. 78 DEL 2010 MISURE URGENTI IN MATERIA DI STABILIZZAZIONE FINANZIARIA E DI COMPETITIVITÀ ECONOMICA	-176	-176
LEGGE DI BILANCIO N. 184 DEL 2011 BILANCIO DI PREVISIONE DELLO STATO PER L'ANNO FINANZIARIO 2012 E BILANCIO PLURIENNALE PER IL TRIENNIO 2012-2014	-8.178	-8.178
ARTICOLO 17	-8.178	-8.178
DECRETO LEGGE N. 16 DEL 2012 DISPOSIZIONI URGENTI IN MATERIA DI SEMPLIFICAZIONI TRIBUTARIE, DI EFFICIENTAMENTO E POTENZIAMENTO DELLE PROCEDURE DI ACCERTAMENTO	-324	-324
DECRETO LEGGE N. 95 DEL 2012 DISPOSIZIONI URGENTI PER LA REVISIONE DELLA SPESA PUBBLICA CON INVARIANZA DEI SERVIZI AI CITTADINI	-26.600	-26.600
LEGGE DI VARIAZIONE AL BILANCIO N. 182 DEL 2012 PROVVEDIMENTO DI ASSESTAMENTO ANNO 2012	1.964.835	1.763.337
Concorso dello Stato al finanziamento della spesa sanitaria (3.6)	692.760	692.760
DECRETO DEL PRESIDENTE DELLA REPUBBLICA N. 469 DEL 1999 REGOLAMENTO RECANTE NORME DI SEMPLIFICAZIONE DEL PROCEDIMENTO PER IL VERSAMENTO DI SOMME ALL'ENTRATA E LA RIASSEGNAZIONE ALLE UNITÀ PREVISIONALI DI BASE PER LA SPESA DEL BILANCIO DELLO STATO, CON PARTICOLARE RIFERIMENTO AI FINANZIAMENTI DELL'UNIONE EUROPEA, AI SENSI DELL'ARTICOLO 20, COMMA 8, DELLA LEGGE 15 MARZO 1997, N. 59.	166.811	166.811
ARTICOLO 2	166.811	166.811

ALLEGATO B/3 SPESE - VARIAZIONI 2012 PER MISSIONE, PROGRAMMA E PROVVEDIMENTI

(MIGLIAIA DI EURO)

	COMPETENZA	CASSA
LEGGE N. 196 DEL 2009 LEGGE DI CONTABILITÀ E FINANZA PUBBLICA	93.752	93.752
ARTICOLO 27	93.752	93.752
DECRETO LEGGE N. 78 DEL 2010 MISURE URGENTI IN MATERIA DI STABILIZZAZIONE FINANZIARIA E DI COMPETITIVITÀ ECONOMICA	-1.278	-1.278
DECRETO LEGGE N. 201 DEL 2011 DISPOSIZIONI URGENTI PER LA CRESCITA, L'EQUITA' ED IL CONSOLIDAMENTO DEI CONTI PUBBLICI.	-130.000	-130.000
DECRETO LEGGE N. 211 DEL 2011 INTERVENTI URGENTI PER IL CONTRASTO DELLA TENSIONE DETENTIVA DETERMINATA DAL SOVRAFFOLLAMENTO DELLE CARCERI	38.000	38.000
DECRETO LEGGE N. 16 DEL 2012 DISPOSIZIONI URGENTI IN MATERIA DI SEMPLIFICAZIONI TRIBUTARIE, DI EFFICIENTAMENTO E POTENZIAMENTO DELLE PROCEDURE DI ACCERTAMENTO	-2.156	-2.156
DECRETO LEGGE N. 95 DEL 2012 DISPOSIZIONI URGENTI PER LA REVISIONE DELLA SPESA PUBBLICA CON INVARIANZA DEI SERVIZI AI CITTADINI	-40.000	-40.000
LEGGE DI VARIAZIONE AL BILANCIO N. 182 DEL 2012 PROVVEDIMENTO DI ASSESTAMENTO ANNO 2012	567.632	567.632
Rapporti finanziari con Enti territoriali (3.7)	1.120.108	1.165.450
LEGGE N. 94 DEL 1997 MODIFICHE ALLA LEGGE 5 AGOSTO 1978, N. 468, E SUCCESSIVE MODIFICAZIONI E INTEGRAZIONI, RECANTE NORME DI CONTABILITÀ GENERALE DELLO STATO IN MATERIA DI BILANCIO. DELEGA AL GOVERNO PER L'INDIVIDUAZIONE DELLE UNITÀ PREVISIONALI DI BASE DEL BILANCIO DELLO STATO	-	10.527
LEGGE N. 196 DEL 2009 LEGGE DI CONTABILITÀ E FINANZA PUBBLICA	184.334	219.123
ARTICOLO 26	1.534	1.534
ARTICOLO 27	182.799	182.799
ARTICOLO 29	-	34.789
DECRETO LEGGE N. 78 DEL 2010 MISURE URGENTI IN MATERIA DI STABILIZZAZIONE FINANZIARIA E DI COMPETITIVITÀ ECONOMICA	-26	-
DECRETO LEGGE N. 98 DEL 2011 DISPOSIZIONI URGENTI PER LA STABILIZZAZIONE FINANZIARIA	17.465	17.465
ARTICOLO 17	17.465	17.465
LEGGE DI BILANCIO N. 184 DEL 2011 BILANCIO DI PREVISIONE DELLO STATO PER L'ANNO FINANZIARIO 2012 E BILANCIO PLURIENNALE PER IL TRIENNIO 2012-2014	114.086	114.086
ARTICOLO 17	114.086	114.086
DECRETO LEGGE N. 201 DEL 2011 DISPOSIZIONI URGENTI PER LA CRESCITA, L'EQUITA' ED IL CONSOLIDAMENTO DEI CONTI PUBBLICI.	800.000	800.000
DECRETO LEGGE N. 16 DEL 2012 DISPOSIZIONI URGENTI IN MATERIA DI SEMPLIFICAZIONI TRIBUTARIE, DI EFFICIENTAMENTO E POTENZIAMENTO DELLE PROCEDURE DI ACCERTAMENTO	517	517
ARTICOLO 3	20.000	20.000
LEGGE DI VARIAZIONE AL BILANCIO N. 182 DEL 2012 PROVVEDIMENTO DI ASSESTAMENTO ANNO 2012	3.731	3.731
L'Italia in Europa e nel mondo (4)	534.307	441.283
Protocollo internazionale (4.1)	1.345	2.628
LEGGE N. 385 DEL 1978 FONDO STRAORDINARIO - ESPOSTO IN TABELLA C	16	16

04/07/2013

999/662/7

ALLEGATO B/3 SPESE - VARIAZIONI 2012 PER MISSIONE, PROGRAMMA E PROVVEDIMENTI

(MIGLIAIA DI EURO)

	COMPETENZA	CASSA
LEGGE N. 94 DEL 1997 MODIFICHE ALLA LEGGE 5 AGOSTO 1978, N. 468, E SUCCESSIVE MODIFICAZIONI E INTEGRAZIONI, RECANTE NORME DI CONTABILITA' GENERALE DELLO STATO IN MATERIA DI BILANCIO. DELEGA AL GOVERNO PER L'INDIVIDUAZIONE DELLE UNITA' PREVISIONALI DI BASE DEL BILANCIO DELLO STATO	-	-
DECRETO DEL PRESIDENTE DELLA REPUBBLICA N. 469 DEL 1999 REGOLAMENTO RECANTE NORME DI SEMPLIFICAZIONE DEL PROCEDIMENTO PER IL VERSAMENTO DI SOMME ALL'ENTRATA E LA RIASSEGNAZIONE ALLE UNITA' PREVISIONALI DI BASE PER LA SPESA DEL BILANCIO DELLO STATO, CON PARTICOLARE RIFERIMENTO AI FINANZIAMENTI DELL'UNIONE EUROPEA, AI SENSI DELL'ARTICOLO 20, COMMA 8, DELLA LEGGE 15 MARZO 1997, N. 59.	403	403
ARTICOLO 2	403	403
LEGGE N. 196 DEL 2009 LEGGE DI CONTABILITA' E FINANZA PUBBLICA	752	2.034
ARTICOLO 28	752	752
ARTICOLO 29	-	1.282
DECRETO LEGGE N. 78 DEL 2010 MISURE URGENTI IN MATERIA DI STABILIZZAZIONE FINANZIARIA E DI COMPETITIVITA' ECONOMICA	25	25
LEGGE DI BILANCIO N. 184 DEL 2011 BILANCIO DI PREVISIONE DELLO STATO PER L'ANNO FINANZIARIO 2012 E BILANCIO PLURIENNALE PER IL TRIENNIO 2012-2014	-	-
ARTICOLO 17	-	-
DECRETO LEGGE N. 1 DEL 2012 DISPOSIZIONI URGENTI PER LA CONCORRENZA, LO SVILUPPO DELLE INFRASTRUTTURE E LA COMPETITIVITA'.	149	149
ARTICOLO 35	149	149
DECRETO LEGGE N. 16 DEL 2012 DISPOSIZIONI URGENTI IN MATERIA DI SEMPLIFICAZIONI TRIBUTARIE, DI EFFICIENTAMENTO E POTENZIAMENTO DELLE PROCEDURE DI ACCERTAMENTO	-	-
LEGGE DI VARIAZIONE AL BILANCIO N. 182 DEL 2012 PROVVEDIMENTO DI ASSESTAMENTO ANNO 2012	-	-
Cooperazione allo sviluppo (4.2)	98.341	142.921
LEGGE N. 94 DEL 1997 MODIFICHE ALLA LEGGE 5 AGOSTO 1978, N. 468, E SUCCESSIVE MODIFICAZIONI E INTEGRAZIONI, RECANTE NORME DI CONTABILITA' GENERALE DELLO STATO IN MATERIA DI BILANCIO. DELEGA AL GOVERNO PER L'INDIVIDUAZIONE DELLE UNITA' PREVISIONALI DI BASE DEL BILANCIO DELLO STATO	-	-
DECRETO DEL PRESIDENTE DELLA REPUBBLICA N. 469 DEL 1999 REGOLAMENTO RECANTE NORME DI SEMPLIFICAZIONE DEL PROCEDIMENTO PER IL VERSAMENTO DI SOMME ALL'ENTRATA E LA RIASSEGNAZIONE ALLE UNITA' PREVISIONALI DI BASE PER LA SPESA DEL BILANCIO DELLO STATO, CON PARTICOLARE RIFERIMENTO AI FINANZIAMENTI DELL'UNIONE EUROPEA, AI SENSI DELL'ARTICOLO 20, COMMA 8, DELLA LEGGE 15 MARZO 1997, N. 59.	1.642	1.642
ARTICOLO 2	1.642	1.642
LEGGE N. 196 DEL 2009 LEGGE DI CONTABILITA' E FINANZA PUBBLICA	34.434	53.983
ARTICOLO 26	3.650	3.650
ARTICOLO 27	30.784	30.784
ARTICOLO 29	-	19.549
DECRETO LEGGE N. 78 DEL 2010 MISURE URGENTI IN MATERIA DI STABILIZZAZIONE FINANZIARIA E DI COMPETITIVITA' ECONOMICA	-899	-899
LEGGE DI BILANCIO N. 184 DEL 2011 BILANCIO DI PREVISIONE DELLO STATO PER L'ANNO FINANZIARIO 2012 E BILANCIO PLURIENNALE PER IL TRIENNIO 2012-2014	-	-
ARTICOLO 6	-	-
ARTICOLO 17	-	-

ALLEGATO B/3 SPESE - VARIAZIONI 2012 PER MISSIONE, PROGRAMMA E PROVVEDIMENTI

(MIGLIAIA DI EURO)

	COMPETENZA	CASSA
DECRETO LEGGE N. 211 DEL 2011 INTERVENTI URGENTI PER IL CONTRASTO DELLA TENSIONE DETENTIVA DETERMINATA DAL SOVRAPPOLLAMENTO DELLE CARCERI	-7.000	-7.000
DECRETO LEGGE N. 215 DEL 2011 PROROGA DELLE MISSIONI INTERNAZIONALI DELLE FORZE ARMATE E DI POLIZIA, INIZIATIVE DI COOPERAZIONE ALLO SVILUPPO E SOSTEGNO AI PROCESSI DI RICOSTRUZIONE E PARTECIPAZIONE ALLE INIZIATIVE DELLE ORGANIZZAZIONI INTERNAZIONALI PER IL CONSOLIDAMENTO DEI PROCESSI DI PACE E DI STABILIZZAZIONE, NONCHE' DISPOSIZIONI URGENTI PER L'AMMINISTRAZIONE DELLA DIFESA	70.000	70.000
DECRETO LEGGE N. 16 DEL 2012 DISPOSIZIONI URGENTI IN MATERIA DI SEMPLIFICAZIONI TRIBUTARIE, DI EFFICIENTAMENTO E POTENZIAMENTO DELLE PROCEDURE DI ACCERTAMENTO	-	-
DECRETO LEGGE N. 95 DEL 2012 DISPOSIZIONI URGENTI PER LA REVISIONE DELLA SPESA PUBBLICA CON INVARIANZA DEI SERVIZI AI CITTADINI	-450	-450
LEGGE DI VARIAZIONE AL BILANCIO N. 182 DEL 2012 PROVVEDIMENTO DI ASSESTAMENTO ANNO 2012	615	25.646
Cooperazione culturale e scientifico-tecnologica (4.3)	38.252	40.836
LEGGE N. 385 DEL 1978 FONDO STRAORDINARIO - ESPOSTO IN TABELLA C	19	19
LEGGE N. 94 DEL 1997 MODIFICHE ALLA LEGGE 5 AGOSTO 1978, N. 468, E SUCCESSIVE MODIFICAZIONI E INTEGRAZIONI, RECANTE NORME DI CONTABILITA' GENERALE DELLO STATO IN MATERIA DI BILANCIO. DELEGA AL GOVERNO PER L'INDIVIDUAZIONE DELLE UNITA' PREVISIONALI DI BASE DEL BILANCIO DELLO STATO	-	-
DECRETO DEL PRESIDENTE DELLA REPUBBLICA N. 469 DEL 1999 REGOLAMENTO RECANTE NORME DI SEMPLIFICAZIONE DEL PROCEDIMENTO PER IL VERSAMENTO DI SOMME ALL'ENTRATA E LA RIASSEGNAZIONE ALLE UNITA' PREVISIONALI DI BASE PER LA SPESA DEL BILANCIO DELLO STATO, CON PARTICOLARE RIFERIMENTO AI FINANZIAMENTI DELL'UNIONE EUROPEA, AI SENSI DELL'ARTICOLO 20, COMMA 8, DELLA LEGGE 15 MARZO 1997, N. 59.	172	172
ARTICOLO 2	172	172
LEGGE N. 196 DEL 2009 LEGGE DI CONTABILITA' E FINANZA PUBBLICA	38.051	38.051
ARTICOLO 26	37.850	37.850
ARTICOLO 27	201	201
DECRETO LEGGE N. 78 DEL 2010 MISURE URGENTI IN MATERIA DI STABILIZZAZIONE FINANZIARIA E DI COMPETITIVITA' ECONOMICA	-43	-43
LEGGE DI BILANCIO N. 184 DEL 2011 BILANCIO DI PREVISIONE DELLO STATO PER L'ANNO FINANZIARIO 2012 E BILANCIO PLURIENNALE PER IL TRIENNIO 2012-2014	-	-
ARTICOLO 17	-	-
LEGGE N. 205 DEL 2011 RATIFICA ED ESECUZIONE DELL'ACCORDO DI COOPERAZIONE IN MATERIA CULTURALE, SCIENTIFICA, TECNOLOGICA NEI SETTORI DELL'ISTRUZIONE E DELL'INFORMAZIONE TRA IL GOVERNO DELLA REPUBBLICA ITALIANA ED IL GOVERNO DELLO STATO DEL KUWAIT, FATTO A KWAIT IL 7 DICEMBRE 2005	33	33
DECRETO LEGGE N. 16 DEL 2012 DISPOSIZIONI URGENTI IN MATERIA DI SEMPLIFICAZIONI TRIBUTARIE, DI EFFICIENTAMENTO E POTENZIAMENTO DELLE PROCEDURE DI ACCERTAMENTO	-48	-48
DECRETO LEGGE N. 95 DEL 2012 DISPOSIZIONI URGENTI PER LA REVISIONE DELLA SPESA PUBBLICA CON INVARIANZA DEI SERVIZI AI CITTADINI	-22	-22
LEGGE N. 164 DEL 2012 RATIFICA ED ESECUZIONE DELL'ACCORDO TRA IL GOVERNO DELLA REPUBBLICA ITALIANA ED IL GOVERNO DELLA REPUBBLICA DI CROAZIA IN MATERI DI COOPERAZIONE CULTURALE E ISTRUZIONE, FATTO A ZAGABRIA IL 16 OTTOBRE 2008	40	40
LEGGE DI VARIAZIONE AL BILANCIO N. 182 DEL 2012 PROVVEDIMENTO DI ASSESTAMENTO ANNO 2012	-51	2.534
LEGGE N. 201 DEL 2012 RATIFICA ED ESECUZIONE DELL'ACCORDO DI COOPERAZIONE SCIENTIFICA E TECNOLOGICA TRA IL GOVERNO DELLA REPUBBLICA ITALIANA ED IL GOVERNO DELLA REPUBBLICA DI SERBIA, CON ALLEGATO, FATTO A ROMA IL 21 DICEMBRE 2009	50	50

04/07/2013

999/662/9

ALLEGATO B/3 SPESE - VARIAZIONI 2012 PER MISSIONE, PROGRAMMA E PROVVEDIMENTI

(MIGLIAIA DI EURO)

	COMPETENZA	CASSA
LEGGE N. 212 DEL 2012 RATIFICA ED ESECUZIONE DELL'ACCORDO DI COOPERAZIONE CULTURALE E DI ISTRUZIONE TRA IL GOVERNO DELLA REPUBBLICA ITALIANA ED IL GOVERNO DELLA REPUBBLICA DI SERBIA, FATTO A ROMA IL 13 NOVEMBRE 2009	52	52
Cooperazione economica e relazioni internazionali (4.4)	7.584	10.158
LEGGE N. 385 DEL 1978 FONDO STRAORDINARIO - ESPOSTO IN TABELLA C	11	11
LEGGE N. 94 DEL 1997 MODIFICHE ALLA LEGGE 5 AGOSTO 1978, N. 468, E SUCCESSIVE MODIFICAZIONI E INTEGRAZIONI, RECANTE NORME DI CONTABILITA' GENERALE DELLO STATO IN MATERIA DI BILANCIO. DELEGA AL GOVERNO PER L'INDIVIDUAZIONE DELLE UNITA' PREVISIONALI DI BASE DEL BILANCIO DELLO STATO	-	-
DECRETO DEL PRESIDENTE DELLA REPUBBLICA N. 469 DEL 1999 REGOLAMENTO RECANTE NORME DI SEMPLIFICAZIONE DEL PROCEDIMENTO PER IL VERSAMENTO DI SOMME ALL'ENTRATA E LA RIASSEGNAZIONE ALLE UNITA' PREVISIONALI DI BASE PER LA SPESA DEL BILANCIO DELLO STATO, CON PARTICOLARE RIFERIMENTO AI FINANZIAMENTI DELL'UNIONE EUROPEA, AI SENSI DELL'ARTICOLO 20, COMMA 8, DELLA LEGGE 15 MARZO 1997, N. 59.	505	505
ARTICOLO 2	505	505
LEGGE FINANZIARIA N. 289 DEL 2002 DISPOSIZIONI PER LA FORMAZIONE DEL BILANCIO ANNUALE E PLURIENNALE DELLO STATO (LEGGE FINANZIARIA ANNO 2003)	-	692
ARTICOLO 61	-	692
LEGGE N. 196 DEL 2009 LEGGE DI CONTABILITA' E FINANZA PUBBLICA	2.698	4.566
ARTICOLO 27	2.435	2.435
ARTICOLO 28	263	263
ARTICOLO 29	-	1.868
DECRETO LEGGE N. 78 DEL 2010 MISURE URGENTI IN MATERIA DI STABILIZZAZIONE FINANZIARIA E DI COMPETITIVITA' ECONOMICA	102	102
DECRETO LEGGE N. 98 DEL 2011 DISPOSIZIONI URGENTI PER LA STABILIZZAZIONE FINANZIARIA	605	605
ARTICOLO 15	605	605
DECRETO LEGGE N. 215 DEL 2011 PROROGA DELLE MISSIONI INTERNAZIONALI DELLE FORZE ARMATE E DI POLIZIA, INIZIATIVE DI COOPERAZIONE ALLO SVILUPPO E SOSTEGNO AI PROCESSI DI RICOSTRUZIONE E PARTECIPAZIONE ALLE INIZIATIVE DELLE ORGANIZZAZIONI INTERNAZIONALI PER IL CONSOLIDAMENTO DEI PROCESSI DI PACE E DI STABILIZZAZIONE, NONCHE' DISPOSIZIONI URGENTI PER L'AMMINISTRAZIONE DELLA DIFESA	3.000	3.000
DECRETO LEGGE N. 1 DEL 2012 DISPOSIZIONI URGENTI PER LA CONCORRENZA, LO SVILUPPO DELLE INFRASTRUTTURE E LA COMPETITIVITA'.	385	385
ARTICOLO 35	385	385
DECRETO LEGGE N. 16 DEL 2012 DISPOSIZIONI URGENTI IN MATERIA DI SEMPLIFICAZIONI TRIBUTARIE, DI EFFICIENTAMENTO E POTENZIAMENTO DELLE PROCEDURE DI ACCERTAMENTO	-	-
LEGGE N. 48 DEL 2012 RATIFICA ED ESECUZIONE DELLO STATUTO DELL'AGENZIA INTERNAZIONALE PER LE ENERGIE RINNOVABILI (IRENA), FATTO A BONN IL 26 GENNAIO 2009	570	570
DECRETO LEGGE N. 95 DEL 2012 DISPOSIZIONI URGENTI PER LA REVISIONE DELLA SPESA PUBBLICA CON INVARIANZA DEI SERVIZI AI CITTADINI	-93	-93
LEGGE DI VARIAZIONE AL BILANCIO N. 182 DEL 2012 PROVVEDIMENTO DI ASSESTAMENTO ANNO 2012	-200	-185
Cooperazione in materia culturale (4.5)	1.587	4.210
LEGGE N. 385 DEL 1978 FONDO STRAORDINARIO - ESPOSTO IN TABELLA C	13	13

ALLEGATO B/3 SPESE - VARIAZIONI 2012 PER MISSIONE, PROGRAMMA E PROVVEDIMENTI

(MIGLIAIA DI EURO)

	COMPETENZA	CASSA
LEGGE N. 94 DEL 1997 MODIFICHE ALLA LEGGE 5 AGOSTO 1978, N. 468, E SUCCESSIVE MODIFICAZIONI E INTEGRAZIONI, RECANTE NORME DI CONTABILITA' GENERALE DELLO STATO IN MATERIA DI BILANCIO. DELEGA AL GOVERNO PER L'INDIVIDUAZIONE DELLE UNITA' PREVISIONALI DI BASE DEL BILANCIO DELLO STATO	1.595	1.595
DECRETO DEL PRESIDENTE DELLA REPUBBLICA N. 469 DEL 1999 REGOLAMENTO RECANTE NORME DI SEMPLIFICAZIONE DEL PROCEDIMENTO PER IL VERSAMENTO DI SOMME ALL'ENTRATA E LA RIASSEGNAZIONE ALLE UNITA' PREVISIONALI DI BASE PER LA SPESA DEL BILANCIO DELLO STATO, CON PARTICOLARE RIFERIMENTO AI FINANZIAMENTI DELL'UNIONE EUROPEA, AI SENSI DELL'ARTICOLO 20, COMMA 8, DELLA LEGGE 15 MARZO 1997, N. 59.	248	248
ARTICOLO 2	248	248
LEGGE N. 196 DEL 2009 LEGGE DI CONTABILITA' E FINANZA PUBBLICA	-	2.175
ARTICOLO 29	-	2.175
DECRETO LEGGE N. 78 DEL 2010 MISURE URGENTI IN MATERIA DI STABILIZZAZIONE FINANZIARIA E DI COMPETITIVITA' ECONOMICA	-36	-36
DECRETO LEGGE N. 16 DEL 2012 DISPOSIZIONI URGENTI IN MATERIA DI SEMPLIFICAZIONI TRIBUTARIE, DI EFFICIENTAMENTO E POTENZIAMENTO DELLE PROCEDURE DI ACCERTAMENTO	-19	-19
LEGGE N. 88 DEL 2012 RATIFICA ED ESECUZIONE DELL'ACCORDO DI RICONOSCIMENTO DEGLI STUDI, TITOLI E DIPLOMI DI ISTRUZIONE MEDIA, DIVERSIFICATA E PROFESSIONALE PER IL PROSEGUIMENTO DEGLI STUDI DI ISTRUZIONE SUPERIORE, TRA I GOVERNI DELLA REPUBBLICA ITALIANA E DELLA REPUBBLICA BOLIVARIANA DEL VENEZUELA, SOTTOSCRITTO A CARACAS IL 27 LUGLIO 2007.	5	5
DECRETO LEGGE N. 95 DEL 2012 DISPOSIZIONI URGENTI PER LA REVISIONE DELLA SPESA PUBBLICA CON INVARIANZA DEI SERVIZI AI CITTADINI	-52	-52
LEGGE DI VARIAZIONE AL BILANCIO N. 182 DEL 2012 PROVVEDIMENTO DI ASSESTAMENTO ANNO 2012	-166	282
Promozione della pace e sicurezza internazionale (4.6)	18.506	28.456
LEGGE N. 385 DEL 1978 FONDO STRAORDINARIO - ESPOSTO IN TABELLA C	19	19
LEGGE N. 94 DEL 1997 MODIFICHE ALLA LEGGE 5 AGOSTO 1978, N. 468, E SUCCESSIVE MODIFICAZIONI E INTEGRAZIONI, RECANTE NORME DI CONTABILITA' GENERALE DELLO STATO IN MATERIA DI BILANCIO. DELEGA AL GOVERNO PER L'INDIVIDUAZIONE DELLE UNITA' PREVISIONALI DI BASE DEL BILANCIO DELLO STATO	-	-
DECRETO DEL PRESIDENTE DELLA REPUBBLICA N. 469 DEL 1999 REGOLAMENTO RECANTE NORME DI SEMPLIFICAZIONE DEL PROCEDIMENTO PER IL VERSAMENTO DI SOMME ALL'ENTRATA E LA RIASSEGNAZIONE ALLE UNITA' PREVISIONALI DI BASE PER LA SPESA DEL BILANCIO DELLO STATO, CON PARTICOLARE RIFERIMENTO AI FINANZIAMENTI DELL'UNIONE EUROPEA, AI SENSI DELL'ARTICOLO 20, COMMA 8, DELLA LEGGE 15 MARZO 1997, N. 59.	542	542
ARTICOLO 2	542	542
LEGGE N. 196 DEL 2009 LEGGE DI CONTABILITA' E FINANZA PUBBLICA	5.804	15.055
ARTICOLO 26	33	33
ARTICOLO 27	5.471	5.471
ARTICOLO 28	301	301
ARTICOLO 29	-	9.250
DECRETO LEGGE N. 78 DEL 2010 MISURE URGENTI IN MATERIA DI STABILIZZAZIONE FINANZIARIA E DI COMPETITIVITA' ECONOMICA	32	32
DECRETO LEGGE N. 215 DEL 2011 PROROGA DELLE MISSIONI INTERNAZIONALI DELLE FORZE ARMATE E DI POLIZIA, INIZIATIVE DI COOPERAZIONE ALLO SVILUPPO E SOSTEGNO AI PROCESSI DI RICOSTRUZIONE E PARTECIPAZIONE ALLE INIZIATIVE DELLE ORGANIZZAZIONI INTERNAZIONALI PER IL CONSOLIDAMENTO DEI PROCESSI DI PACE E DI STABILIZZAZIONE, NONCHE' DISPOSIZIONI URGENTI PER L'AMMINISTRAZIONE DELLA DIFESA	14.552	14.552

04/07/2013

999/662/11

ALLEGATO B/3 SPESE - VARIAZIONI 2012 PER MISSIONE, PROGRAMMA E PROVVEDIMENTI

(MIGLIAIA DI EURO)

	COMPETENZA	CASSA
DECRETO LEGGE N. 1 DEL 2012 DISPOSIZIONI URGENTI PER LA CONCORRENZA, LO SVILUPPO DELLE INFRASTRUTTURE E LA COMPETITIVITA'.	440	440
ARTICOLO 35	440	440
DECRETO LEGGE N. 16 DEL 2012 DISPOSIZIONI URGENTI IN MATERIA DI SEMPLIFICAZIONI TRIBUTARIE, DI EFFICIENTAMENTO E POTENZIAMENTO DELLE PROCEDURE DI ACCERTAMENTO	-	-
DECRETO LEGGE N. 95 DEL 2012 DISPOSIZIONI URGENTI PER LA REVISIONE DELLA SPESA PUBBLICA CON INVARIANZA DEI SERVIZI AI CITTADINI	-2.884	-2.884
LEGGE DI VARIAZIONE AL BILANCIO N. 182 DEL 2012 PROVVEDIMENTO DI ASSESTAMENTO ANNO 2012	-	700
Integrazione europea (4.7)	6.767	7.487
LEGGE N. 385 DEL 1978 FONDO STRAORDINARIO - ESPOSTO IN TABELLA C	8	8
LEGGE N. 94 DEL 1997 MODIFICHE ALLA LEGGE 5 AGOSTO 1978, N. 468, E SUCCESSIVE MODIFICAZIONI E INTEGRAZIONI, RECANTE NORME DI CONTABILITA' GENERALE DELLO STATO IN MATERIA DI BILANCIO. DELEGA AL GOVERNO PER L'INDIVIDUAZIONE DELLE UNITA' PREVISIONALI DI BASE DEL BILANCIO DELLO STATO	-	-
DECRETO DEL PRESIDENTE DELLA REPUBBLICA N. 469 DEL 1999 REGOLAMENTO RECANTE NORME DI SEMPLIFICAZIONE DEL PROCEDIMENTO PER IL VERSAMENTO DI SOMME ALL'ENTRATA E LA RIASSEGNAZIONE ALLE UNITA' PREVISIONALI DI BASE PER LA SPESA DEL BILANCIO DELLO STATO, CON PARTICOLARE RIFERIMENTO AI FINANZIAMENTI DELL'UNIONE EUROPEA, AI SENSI DELL'ARTICOLO 20, COMMA 8, DELLA LEGGE 15 MARZO 1997, N. 59.	431	431
ARTICOLO 2	431	431
LEGGE N. 196 DEL 2009 LEGGE DI CONTABILITA' E FINANZA PUBBLICA	3.387	3.402
ARTICOLO 27	3.202	3.202
ARTICOLO 28	185	185
ARTICOLO 29	-	16
DECRETO LEGGE N. 78 DEL 2010 MISURE URGENTI IN MATERIA DI STABILIZZAZIONE FINANZIARIA E DI COMPETITIVITA' ECONOMICA	51	51
DECRETO LEGGE N. 215 DEL 2011 PROROGA DELLE MISSIONI INTERNAZIONALI DELLE FORZE ARMATE E DI POLIZIA, INIZIATIVE DI COOPERAZIONE ALLO SVILUPPO E SOSTEGNO AI PROCESSI DI RICOSTRUZIONE E PARTECIPAZIONE ALLE INIZIATIVE DELLE ORGANIZZAZIONI INTERNAZIONALI PER IL CONSOLIDAMENTO DEI PROCESSI DI FACE E DI STABILIZZAZIONE, NONCHE' DISPOSIZIONI URGENTI PER L'AMMINISTRAZIONE DELLA DIPESA	2.000	2.000
DECRETO LEGGE N. 1 DEL 2012 DISPOSIZIONI URGENTI PER LA CONCORRENZA, LO SVILUPPO DELLE INFRASTRUTTURE E LA COMPETITIVITA'.	270	270
ARTICOLO 35	270	270
DECRETO LEGGE N. 16 DEL 2012 DISPOSIZIONI URGENTI IN MATERIA DI SEMPLIFICAZIONI TRIBUTARIE, DI EFFICIENTAMENTO E POTENZIAMENTO DELLE PROCEDURE DI ACCERTAMENTO	-	-
DECRETO LEGGE N. 95 DEL 2012 DISPOSIZIONI URGENTI PER LA REVISIONE DELLA SPESA PUBBLICA CON INVARIANZA DEI SERVIZI AI CITTADINI	-27	-27
LEGGE DI VARIAZIONE AL BILANCIO N. 182 DEL 2012 PROVVEDIMENTO DI ASSESTAMENTO ANNO 2012	646	1.351
Italiani nel mondo e politiche migratorie (4.8)	-69	16
LEGGE N. 385 DEL 1978 FONDO STRAORDINARIO - ESPOSTO IN TABELLA C	11	11
LEGGE N. 94 DEL 1997 MODIFICHE ALLA LEGGE 5 AGOSTO 1978, N. 468, E SUCCESSIVE MODIFICAZIONI E INTEGRAZIONI, RECANTE NORME DI CONTABILITA' GENERALE DELLO STATO IN MATERIA DI BILANCIO. DELEGA AL GOVERNO PER L'INDIVIDUAZIONE DELLE UNITA' PREVISIONALI DI BASE DEL BILANCIO DELLO STATO	-	-

04/07/2013

999/662/12

ALLEGATO B/3 SPESE - VARIAZIONI 2012 PER MISSIONE, PROGRAMMA E PROVVEDIMENTI

(MIGLIAIA DI EURO)

	COMPETENZA	CASSA
DECRETO DEL PRESIDENTE DELLA REPUBBLICA N. 469 DEL 1999 REGOLAMENTO RECANTE NORME DI SEMPLIFICAZIONE DEL PROCEDIMENTO PER IL VERSAMENTO DI SOMME ALL'ENTRATA E LA RIASSEGNAZIONE ALLE UNITA' PREVISIONALI DI BASE PER LA SPESA DEL BILANCIO DELLO STATO, CON PARTICOLARE RIFERIMENTO AI FINANZIAMENTI DELL'UNIONE EUROPEA, AI SENSI DELL'ARTICOLO 20, COMMA 8, DELLA LEGGE 15 MARZO 1997, N. 59.	665	665
ARTICOLO 2	665	665
LEGGE N. 196 DEL 2009 LEGGE DI CONTABILITÀ E FINANZA PUBBLICA	3.388	3.390
ARTICOLO 26	3.152	3.152
ARTICOLO 28	235	235
ARTICOLO 29	-	2
DECRETO LEGGE N. 78 DEL 2010 MISURE URGENTI IN MATERIA DI STABILIZZAZIONE FINANZIARIA E DI COMPETITIVITÀ ECONOMICA	39	39
DECRETO LEGGE N. 1 DEL 2012 DISPOSIZIONI URGENTI PER LA CONCORRENZA, LO SVILUPPO DELLE INFRASTRUTTURE E LA COMPETITIVITÀ.	344	344
ARTICOLO 35	344	344
DECRETO LEGGE N. 16 DEL 2012 DISPOSIZIONI URGENTI IN MATERIA DI SEMPLIFICAZIONI TRIBUTARIE, DI EFFICIENTAMENTO E POTENZIAMENTO DELLE PROCEDURE DI ACCERTAMENTO	-2.261	-2.261
DECRETO LEGGE N. 67 DEL 2012 DISPOSIZIONI URGENTI PER IL RINNOVO DEI COMITATI E DEL CONSIGLIO GENERALE DEGLI ITALIANI ALL'ESTERO	-1.272	-1.272
DECRETO LEGGE N. 95 DEL 2012 DISPOSIZIONI URGENTI PER LA REVISIONE DELLA SPESA PUBBLICA CON INVARIANZA DEI SERVIZI AI CITTADINI	-83	-83
LEGGE DI VARIAZIONE AL BILANCIO N. 182 DEL 2012 PROVVEDIMENTO DI ASSESTAMENTO ANNO 2012	-900	-817
Promozione del sistema Paese (4.9)	406	4.102
LEGGE N. 385 DEL 1978 FONDO STRAORDINARIO - ESPOSTO IN TABELLA C	16	16
LEGGE N. 94 DEL 1997 MODIFICHE ALLA LEGGE 5 AGOSTO 1978, N. 468, E SUCCESSIVE MODIFICAZIONI E INTEGRAZIONI, RECANTE NORME DI CONTABILITÀ GENERALE DELLO STATO IN MATERIA DI BILANCIO. DELEGA AL GOVERNO PER L'INDIVIDUAZIONE DELLE UNITA' PREVISIONALI DI BASE DEL BILANCIO DELLO STATO	-	-
DECRETO DEL PRESIDENTE DELLA REPUBBLICA N. 469 DEL 1999 REGOLAMENTO RECANTE NORME DI SEMPLIFICAZIONE DEL PROCEDIMENTO PER IL VERSAMENTO DI SOMME ALL'ENTRATA E LA RIASSEGNAZIONE ALLE UNITA' PREVISIONALI DI BASE PER LA SPESA DEL BILANCIO DELLO STATO, CON PARTICOLARE RIFERIMENTO AI FINANZIAMENTI DELL'UNIONE EUROPEA, AI SENSI DELL'ARTICOLO 20, COMMA 8, DELLA LEGGE 15 MARZO 1997, N. 59.	1.246	1.246
ARTICOLO 2	1.246	1.246
LEGGE N. 196 DEL 2009 LEGGE DI CONTABILITÀ E FINANZA PUBBLICA	441	2.490
ARTICOLO 26	4	4
ARTICOLO 27	143	143
ARTICOLO 28	294	294
ARTICOLO 29	-	2.049
ARTICOLO 33	-	-
DECRETO LEGGE N. 78 DEL 2010 MISURE URGENTI IN MATERIA DI STABILIZZAZIONE FINANZIARIA E DI COMPETITIVITÀ ECONOMICA	-23	-23
DECRETO LEGGE N. 98 DEL 2011 DISPOSIZIONI URGENTI PER LA STABILIZZAZIONE FINANZIARIA	46	46
ARTICOLO 15	46	46

04/07/2013

999/662/13

ALLEGATO B/3 SPESE - VARIAZIONI 2012 PER MISSIONE, PROGRAMMA E PROVVEDIMENTI

(MIGLIAIA DI EURO)

	COMPETENZA	CASSA
LEGGE N. 205 DEL 2011 RATIFICA ED ESECUZIONE DELL'ACCORDO DI COOPERAZIONE IN MATERIA CULTURALE, SCIENTIFICA, TECNOLOGICA NEI SETTORI DELL'ISTRUZIONE E DELL'INFORMAZIONE TRA IL GOVERNO DELLA REPUBBLICA ITALIANA ED IL GOVERNO DELLO STATO DEL KUWAIT, FATTO A KWAIT IL 7 DICEMBRE 2005	206	206
DECRETO LEGGE N. 215 DEL 2011 PROROGA DELLE MISSIONI INTERNAZIONALI DELLE FORZE ARMATE E DI POLIZIA, INIZIATIVE DI COOPERAZIONE ALLO SVILUPPO E SOSTEGNO AI PROCESSI DI RICOSTRUZIONE E PARTECIPAZIONE ALLE INIZIATIVE DELLE ORGANIZZAZIONI INTERNAZIONALI PER IL CONSOLIDAMENTO DEI PROCESSI DI PACE E DI STABILIZZAZIONE, NONCHE' DISPOSIZIONI URGENTI PER L'AMMINISTRAZIONE DELLA DIFESA	497	497
DECRETO LEGGE N. 1 DEL 2012 DISPOSIZIONI URGENTI PER LA CONCORRENZA, LO SVILUPPO DELLE INFRASTRUTTURE E LA COMPETITIVITA'.	600	600
ARTICOLO 35	600	600
DECRETO LEGGE N. 16 DEL 2012 DISPOSIZIONI URGENTI IN MATERIA DI SEMPLIFICAZIONI TRIBUTARIE, DI EFFICIENTAMENTO E POTENZIAMENTO DELLE PROCEDURE DI ACCERTAMENTO	-	-
DECRETO LEGGE N. 95 DEL 2012 DISPOSIZIONI URGENTI PER LA REVISIONE DELLA SPESA PUBBLICA CON INVARIANZA DEI SERVIZI AI CITTADINI	-2.166	-2.166
LEGGE N. 164 DEL 2012 RATIFICA ED ESECUZIONE DELL'ACCORDO TRA IL GOVERNO DELLA REPUBBLICA ITALIANA ED IL GOVERNO DELLA REPUBBLICA DI CROAZIA IN MATERI DI COOPERAZIONE CULTURALE E ISTRUZIONE, FATTO A ZAGABRIA IL 16 OTTOBRE 2008	283	283
LEGGE DI VARIAZIONE AL BILANCIO N. 182 DEL 2012 PROVVEDIMENTO DI ASSESTAMENTO ANNO 2012	-1.098	548
LEGGE N. 201 DEL 2012 RATIFICA ED ESECUZIONE DELL'ACCORDO DI COOPERAZIONE SCIENTIFICA E TECNOLOGICA TRA IL GOVERNO DELLA REPUBBLICA ITALIANA ED IL GOVERNO DELLA REPUBBLICA DI SERBIA, CON ALLEGATO, FATTO A ROMA IL 21 DICEMBRE 2009	157	157
LEGGE N. 212 DEL 2012 RATIFICA ED ESECUZIONE DELL'ACCORDO DI COOPERAZIONE CULTURALE E DI ISTRUZIONE TRA IL GOVERNO DELLA REPUBBLICA ITALIANA ED IL GOVERNO DELLA REPUBBLICA DI SERBIA, FATTO A ROMA IL 13 NOVEMBRE 2009	202	202
Partecipazione italiana alle politiche di bilancio in ambito UE (4.10)	72.334	72.349
LEGGE N. 385 DEL 1978 FONDO STRAORDINARIO - ESPOSTO IN TABELLA C	180	180
LEGGE N. 94 DEL 1997 MODIFICHE ALLA LEGGE 5 AGOSTO 1978, N. 468, E SUCCESSIVE MODIFICAZIONI E INTEGRAZIONI, RECANTE NORME DI CONTABILITA' GENERALE DELLO STATO IN MATERIA DI BILANCIO. DELEGA AL GOVERNO PER L'INDIVIDUAZIONE DELLE UNITA' PREVISIONALI DI BASE DEL BILANCIO DELLO STATO	250	250
DECRETO DEL PRESIDENTE DELLA REPUBBLICA N. 469 DEL 1999 REGOLAMENTO RECANTE NORME DI SEMPLIFICAZIONE DEL PROCEDIMENTO PER IL VERSAMENTO DI SOMME ALL'ENTRATA E LA RIASSEGNAZIONE ALLE UNITA' PREVISIONALI DI BASE PER LA SPESA DEL BILANCIO DELLO STATO, CON PARTICOLARE RIFERIMENTO AI FINANZIAMENTI DELL'UNIONE EUROPEA, AI SENSI DELL'ARTICOLO 20, COMMA 8, DELLA LEGGE 15 MARZO 1997, N. 59.	71.800	71.800
ARTICOLO 2	71.800	71.800
LEGGE FINANZIARIA N. 350 DEL 2003 DISPOSIZIONI PER LA FORMAZIONE DEL BILANCIO ANNUALE E PLURIENNALE DELLO STATO (LEGGE FINANZIARIA 2004).	158	158
ARTICOLO 3	158	158
LEGGE N. 196 DEL 2009 LEGGE DI CONTABILITA' E FINANZA PUBBLICA	-	14
ARTICOLO 29	-	14
DECRETO LEGGE N. 78 DEL 2010 MISURE URGENTI IN MATERIA DI STABILIZZAZIONE FINANZIARIA E DI COMPETITIVITA' ECONOMICA	-68	-68
LEGGE DI BILANCIO N. 184 DEL 2011 BILANCIO DI PREVISIONE DELLO STATO PER L'ANNO FINANZIARIO 2012 E BILANCIO PLURIENNALE PER IL TRIENNIO 2012-2014	15	15
ARTICOLO 17	15	15

04/07/2013

999/662/14

ALLEGATO B/3 SPESE - VARIAZIONI 2012 PER MISSIONE, PROGRAMMA E PROVVEDIMENTI

(MIGLIAIA DI EURO)

	COMPETENZA	CASSA
DECRETO LEGGE N. 16 DEL 2012 DISPOSIZIONI URGENTI IN MATERIA DI SEMPLIFICAZIONI TRIBUTARIE, DI EFFICIENTAMENTO E POTENZIAMENTO DELLE PROCEDURE DI ACCERTAMENTO	-82	-82
DECRETO LEGGE N. 95 DEL 2012 DISPOSIZIONI URGENTI PER LA REVISIONE DELLA SPESA PUBBLICA CON INVARIANZA DEI SERVIZI AI CITTADINI	-160	-160
LEGGE DI VARIAZIONE AL BILANCIO N. 182 DEL 2012 PROVVEDIMENTO DI ASSESTAMENTO ANNO 2012	241	241
Politica economica e finanziaria in ambito internazionale (4.11)	260.923	260.203
DECRETO DEL PRESIDENTE DELLA REPUBBLICA N. 469 DEL 1999 REGOLAMENTO RECANTE NORME DI SEMPLIFICAZIONE DEL PROCEDIMENTO PER IL VERSAMENTO DI SOMME ALL'ENTRATA E LA RIASSEGNAZIONE ALLE UNITA' PREVISIONALI DI BASE PER LA SPESA DEL BILANCIO DELLO STATO, CON PARTICOLARE RIFERIMENTO AI FINANZIAMENTI DELL'UNIONE EUROPEA, AI SENSI DELL'ARTICOLO 20, COMMA 8, DELLA LEGGE 15 MARZO 1997, N. 59.	26.000	26.000
ARTICOLO 2	26.000	26.000
LEGGE N. 196 DEL 2009 LEGGE DI CONTABILITA' E FINANZA PUBBLICA	27.276	27.276
ARTICOLO 26	27.229	27.229
ARTICOLO 28	47	47
DECRETO LEGGE N. 78 DEL 2010 MISURE URGENTI IN MATERIA DI STABILIZZAZIONE FINANZIARIA E DI COMPETITIVITA' ECONOMICA	-4	-4
LEGGE DI STABILITA' N. 183 DEL 2011 DISPOSIZIONI PER LA FORMAZIONE DEL BILANCIO ANNUALE E PLURIENNALE DELLO STATO (LEGGE DI STABILITA' 2011)	120.000	120.000
ARTICOLO 33	120.000	120.000
DECRETO LEGGE N. 201 DEL 2011 DISPOSIZIONI URGENTI PER LA CRESCITA, L'EQUITA' ED IL CONSOLIDAMENTO DEI CONTI PUBBLICI.	87.642	87.642
DECRETO LEGGE N. 16 DEL 2012 DISPOSIZIONI URGENTI IN MATERIA DI SEMPLIFICAZIONI TRIBUTARIE, DI EFFICIENTAMENTO E POTENZIAMENTO DELLE PROCEDURE DI ACCERTAMENTO	-3	-3
DECRETO LEGGE N. 95 DEL 2012 DISPOSIZIONI URGENTI PER LA REVISIONE DELLA SPESA PUBBLICA CON INVARIANZA DEI SERVIZI AI CITTADINI	-	-
LEGGE DI VARIAZIONE AL BILANCIO N. 182 DEL 2012 PROVVEDIMENTO DI ASSESTAMENTO ANNO 2012	12	-708
Presenza dello Stato all'estero tramite le strutture diplomatico-consolari (4.12)	20.205	22.675
LEGGE N. 94 DEL 1997 MODIFICHE ALLA LEGGE 5 AGOSTO 1978, N. 468, E SUCCESSIVE MODIFICAZIONI E INTEGRAZIONI, RECANTE NORME DI CONTABILITA' GENERALE DELLO STATO IN MATERIA DI BILANCIO. DELEGA AL GOVERNO PER L'INDIVIDUAZIONE DELLE UNITA' PREVISIONALI DI BASE DEL BILANCIO DELLO STATO	7.700	7.700
LEGGE N. 196 DEL 2009 LEGGE DI CONTABILITA' E FINANZA PUBBLICA	307	557
ARTICOLO 27	307	307
ARTICOLO 29	-	250
DECRETO LEGGE N. 78 DEL 2010 MISURE URGENTI IN MATERIA DI STABILIZZAZIONE FINANZIARIA E DI COMPETITIVITA' ECONOMICA	-115	-115
LEGGE DI BILANCIO N. 184 DEL 2011 BILANCIO DI PREVISIONE DELLO STATO PER L'ANNO FINANZIARIO 2012 E BILANCIO PLURIENNALE PER IL TRIENNIO 2012-2014	3.897	3.897
ARTICOLO 6	3.897	3.897
DECRETO LEGGE N. 215 DEL 2011 PROROGA DELLE MISSIONI INTERNAZIONALI DELLE FORZE ARMATE E DI POLIZIA, INIZIATIVE DI COOPERAZIONE ALLO SVILUPPO E SOSTEGNO AI PROCESSI DI RICOSTRUZIONE E PARTECIPAZIONE ALLE INIZIATIVE DELLE ORGANIZZAZIONI INTERNAZIONALI PER IL CONSOLIDAMENTO DEI PROCESSI DI PACE E DI STABILIZZAZIONE, NONCHE' DISPOSIZIONI URGENTI PER L'AMMINISTRAZIONE DELLA DIFESA	7.833	7.833

04/07/2013

999/662/15

ALLEGATO B/3 SPESE - VARIAZIONI 2012 PER MISSIONE, PROGRAMMA E PROVVEDIMENTI

(MIGLIAIA DI EURO)

	COMPETENZA	CASSA
DECRETO LEGGE N. 16 DEL 2012 DISPOSIZIONI URGENTI IN MATERIA DI SEMPLIFICAZIONI TRIBUTARIE, DI EFFICIENTAMENTO E POTENZIAMENTO DELLE PROCEDURE DI ACCERTAMENTO	-	-
DECRETO LEGGE N. 67 DEL 2012 DISPOSIZIONI URGENTI PER IL RINNOVO DEI COMITATI E DEL CONSIGLIO GENERALE DEGLI ITALIANI ALL'ESTERO	1.272	1.272
DECRETO LEGGE N. 95 DEL 2012 DISPOSIZIONI URGENTI PER LA REVISIONE DELLA SPESA PUBBLICA CON INVARIANZA DEI SERVIZI AI CITTADINI	-344	-344
LEGGE DI VARIAZIONE AL BILANCIO N. 182 DEL 2012 PROVVEDIMENTO DI ASSESTAMENTO ANNO 2012	-346	1.874
Rappresentanza all'estero e servizi ai cittadini e alle imprese (4.13)	-3.772	1.945
LEGGE N. 94 DEL 1997 MODIFICHE ALLA LEGGE 5 AGOSTO 1978, N. 468, E SUCCESSIVE MODIFICAZIONI E INTEGRAZIONI, RECANTE NORME DI CONTABILITA' GENERALE DELLO STATO IN MATERIA DI BILANCIO. DELEGA AL GOVERNO PER L'INDIVIDUAZIONE DELLE UNITA' PREVISIONALI DI BASE DEL BILANCIO DELLO STATO	-9.297	-9.297
LEGGE N. 196 DEL 2009 LEGGE DI CONTABILITA' E FINANZA PUBBLICA	4	5.721
ARTICOLO 27	4	4
ARTICOLO 29	-	5.717
DECRETO LEGGE N. 78 DEL 2010 MISURE URGENTI IN MATERIA DI STABILIZZAZIONE FINANZIARIA E DI COMPETITIVITA' ECONOMICA	363	363
LEGGE DI BILANCIO N. 184 DEL 2011 BILANCIO DI PREVISIONE DELLO STATO PER L'ANNO FINANZIARIO 2012 E BILANCIO PLURIENNALE PER IL TRIENNIO 2012-2014	-	-
ARTICOLO 17	-	-
DECRETO LEGGE N. 215 DEL 2011 PROROGA DELLE MISSIONI INTERNAZIONALI DELLE FORZE ARMATE E DI POLIZIA, INIZIATIVE DI COOPERAZIONE ALLO SVILUPPO E SOSTEGNO AI PROCESSI DI RICOSTRUZIONE E PARTECIPAZIONE ALLE INIZIATIVE DELLE ORGANIZZAZIONI INTERNAZIONALI PER IL CONSOLIDAMENTO DEI PROCESSI DI PACE E DI STABILIZZAZIONE, NONCHE' DISPOSIZIONI URGENTI PER L'AMMINISTRAZIONE DELLA DIFESA	8.418	8.418
DECRETO LEGGE N. 1 DEL 2012 DISPOSIZIONI URGENTI PER LA CONCORRENZA, LO SVILUPPO DELLE INFRASTRUTTURE E LA COMPETITIVITA'.	5.935	5.935
ARTICOLO 35	5.935	5.935
DECRETO LEGGE N. 16 DEL 2012 DISPOSIZIONI URGENTI IN MATERIA DI SEMPLIFICAZIONI TRIBUTARIE, DI EFFICIENTAMENTO E POTENZIAMENTO DELLE PROCEDURE DI ACCERTAMENTO	-	-
DECRETO LEGGE N. 83 DEL 2012 MISURE URGENTI PER LA CRESCITA DEL PAESE	506	506
DECRETO LEGGE N. 95 DEL 2012 DISPOSIZIONI URGENTI PER LA REVISIONE DELLA SPESA PUBBLICA CON INVARIANZA DEI SERVIZI AI CITTADINI	-10.296	-10.296
LEGGE DI VARIAZIONE AL BILANCIO N. 182 DEL 2012 PROVVEDIMENTO DI ASSESTAMENTO ANNO 2012	594	594
Coordinamento dell'Amministrazione in ambito internazionale (4.14)	10.721	16.529
LEGGE N. 385 DEL 1978 FONDO STRAORDINARIO - ESPOSTO IN TABELLA C	18	18
LEGGE N. 94 DEL 1997 MODIFICHE ALLA LEGGE 5 AGOSTO 1978, N. 468, E SUCCESSIVE MODIFICAZIONI E INTEGRAZIONI, RECANTE NORME DI CONTABILITA' GENERALE DELLO STATO IN MATERIA DI BILANCIO. DELEGA AL GOVERNO PER L'INDIVIDUAZIONE DELLE UNITA' PREVISIONALI DI BASE DEL BILANCIO DELLO STATO	-	-
DECRETO DEL PRESIDENTE DELLA REPUBBLICA N. 469 DEL 1999 REGOLAMENTO RECANTE NORME DI SEMPLIFICAZIONE DEL PROCEDIMENTO PER IL VERSAMENTO DI SOMME ALL'ENTRATA E LA RIASSEGNAZIONE ALLE UNITA' PREVISIONALI DI BASE PER LA SPESA DEL BILANCIO DELLO STATO, CON PARTICOLARE RIFERIMENTO AI FINANZIAMENTI DELL'UNIONE EUROPEA, AI SENSI DELL'ARTICOLO 20, COMMA 8, DELLA LEGGE 15 MARZO 1997, N. 59.	925	925
ARTICOLO 2	925	925

ALLEGATO B/3 SPESE - VARIAZIONI 2012 PER MISSIONE, PROGRAMMA E PROVVEDIMENTI

(MIGLIAIA DI EURO)

	COMPETENZA	CASSA
LEGGE N. 196 DEL 2009 LEGGE DI CONTABILITÀ E FINANZA PUBBLICA	387	6.193
ARTICOLO 28	387	387
ARTICOLO 29	-	5.805
DECRETO LEGGE N. 78 DEL 2010 MISURE URGENTI IN MATERIA DI STABILIZZAZIONE FINANZIARIA E DI COMPETITIVITA' ECONOMICA	-	-
DECRETO LEGGE N. 98 DEL 2011 DISPOSIZIONI URGENTI PER LA STABILIZZAZIONE FINANZIARIA	-844	-844
ARTICOLO 15	-844	-844
DECRETO LEGGE N. 215 DEL 2011 PROROGA DELLE MISSIONI INTERNAZIONALI DELLE FORZE ARMATE E DI POLIZIA, INIZIATIVE DI COOPERAZIONE ALLO SVILUPPO E SOSTEGNO AI PROCESSI DI RICOSTRUZIONE E PARTECIPAZIONE ALLE INIZIATIVE DELLE ORGANIZZAZIONI INTERNAZIONALI PER IL CONSOLIDAMENTO DEI PROCESSI DI PACE E DI STABILIZZAZIONE, NONCHE' DISPOSIZIONI URGENTI PER L'AMMINISTRAZIONE DELLA DIFESA	11.500	11.500
DECRETO LEGGE N. 1 DEL 2012 DISPOSIZIONI URGENTI PER LA CONCORRENZA, LO SVILUPPO DELLE INFRASTRUTTURE E LA COMPETITIVITA'.	567	567
ARTICOLO 35	567	567
DECRETO LEGGE N. 16 DEL 2012 DISPOSIZIONI URGENTI IN MATERIA DI SEMPLIFICAZIONI TRIBUTARIE, DI EFFICIENTAMENTO E POTENZIAMENTO DELLE PROCEDURE DI ACCERTAMENTO	-	-
DECRETO LEGGE N. 95 DEL 2012 DISPOSIZIONI URGENTI PER LA REVISIONE DELLA SPESA PUBBLICA CON INVARIANZA DEI SERVIZI AI CITTADINI	-1.833	-1.833
LEGGE DI VARIAZIONE AL BILANCIO N. 182 DEL 2012 PROVVEDIMENTO DI ASSESTAMENTO ANNO 2012	-	3
Comunicazione in ambito internazionale (4.15)	1.177	1.768
LEGGE N. 385 DEL 1978 FONDO STRAORDINARIO - ESPOSTO IN TABELLA C	9	9
LEGGE N. 94 DEL 1997 MODIFICHE ALLA LEGGE 5 AGOSTO 1978, N. 468, E SUCCESSIVE MODIFICAZIONI E INTEGRAZIONI, RECANTE NORME DI CONTABILITA' GENERALE DELLO STATO IN MATERIA DI BILANCIO. DELEGA AL GOVERNO PER L'INDIVIDUAZIONE DELLE UNITA' PREVISIONALI DI BASE DEL BILANCIO DELLO STATO	491	491
DECRETO DEL PRESIDENTE DELLA REPUBBLICA N. 469 DEL 1999 REGOLAMENTO RECANTE NORME DI SEMPLIFICAZIONE DEL PROCEDIMENTO PER IL VERSAMENTO DI SOMME ALL'ENTRATA E LA RIASSEGNAZIONE ALLE UNITA' PREVISIONALI DI BASE PER LA SPESA DEL BILANCIO DELLO STATO, CON PARTICOLARE RIFERIMENTO AI FINANZIAMENTI DELL'UNIONE EUROPEA, AI SENSI DELL'ARTICOLO 20, COMMA 8, DELLA LEGGE 15 MARZO 1997, N. 59.	467	467
ARTICOLO 2	467	467
LEGGE N. 196 DEL 2009 LEGGE DI CONTABILITÀ E FINANZA PUBBLICA	89	89
ARTICOLO 28	89	89
ARTICOLO 33	-	-
DECRETO LEGGE N. 78 DEL 2010 MISURE URGENTI IN MATERIA DI STABILIZZAZIONE FINANZIARIA E DI COMPETITIVITA' ECONOMICA	13	13
DECRETO LEGGE N. 1 DEL 2012 DISPOSIZIONI URGENTI PER LA CONCORRENZA, LO SVILUPPO DELLE INFRASTRUTTURE E LA COMPETITIVITA'.	130	130
ARTICOLO 35	130	130
DECRETO LEGGE N. 16 DEL 2012 DISPOSIZIONI URGENTI IN MATERIA DI SEMPLIFICAZIONI TRIBUTARIE, DI EFFICIENTAMENTO E POTENZIAMENTO DELLE PROCEDURE DI ACCERTAMENTO	-	-
DECRETO LEGGE N. 95 DEL 2012 DISPOSIZIONI URGENTI PER LA REVISIONE DELLA SPESA PUBBLICA CON INVARIANZA DEI SERVIZI AI CITTADINI	-22	-22

04/07/2013

999/662/17

ALLEGATO B/3 SPESE - VARIAZIONI 2012 PER MISSIONE, PROGRAMMA E PROVVEDIMENTI

(MIGLIAIA DI EURO)

	COMPETENZA	CASSA
LEGGE DI VARIAZIONE AL BILANCIO N. 182 DEL 2012 PROVVEDIMENTO DI ASSESTAMENTO ANNO 2012	-	591
Cooperazione economica, finanziaria e infrastrutturale (4.16)	-	-175.000
LEGGE N. 94 DEL 1997 MODIFICHE ALLA LEGGE 5 AGOSTO 1978, N. 468, E SUCCESSIVE MODIFICAZIONI E INTEGRAZIONI, RECANTE NORME DI CONTABILITA' GENERALE DELLO STATO IN MATERIA DI BILANCIO. DELEGA AL GOVERNO PER L'INDIVIDUAZIONE DELLE UNITA' PREVISIONALI DI BASE DEL BILANCIO DELLO STATO	-	-175.000
Difesa e sicurezza del territorio (5)	2.200.963	2.855.880
Approntamento e impiego Carabinieri per la difesa e la sicurezza (5.1)	117.957	235.601
LEGGE N. 385 DEL 1978 FONDO STRAORDINARIO - ESPOSTO IN TABELLA C	28	28
LEGGE N. 94 DEL 1997 MODIFICHE ALLA LEGGE 5 AGOSTO 1978, N. 468, E SUCCESSIVE MODIFICAZIONI E INTEGRAZIONI, RECANTE NORME DI CONTABILITA' GENERALE DELLO STATO IN MATERIA DI BILANCIO. DELEGA AL GOVERNO PER L'INDIVIDUAZIONE DELLE UNITA' PREVISIONALI DI BASE DEL BILANCIO DELLO STATO	117.519	155.519
DECRETO DEL PRESIDENTE DELLA REPUBBLICA N. 469 DEL 1999 REGOLAMENTO RECANTE NORME DI SEMPLIFICAZIONE DEL PROCEDIMENTO PER IL VERSAMENTO DI SOMME ALL'ENTRATA E LA RIASSEGNAZIONE ALLE UNITA' PREVISIONALI DI BASE PER LA SPESA DEL BILANCIO DELLO STATO, CON PARTICOLARE RIFERIMENTO AI FINANZIAMENTI DELL'UNIONE EUROPEA, AI SENSI DELL'ARTICOLO 20, COMMA 8, DELLA LEGGE 15 MARZO 1997, N. 59.	937	937
ARTICOLO 2	937	937
LEGGE N. 196 DEL 2009 LEGGE DI CONTABILITA' E FINANZA PUBBLICA	6.714	32.660
ARTICOLO 27	6.714	6.714
ARTICOLO 29	-	25.945
DECRETO LEGGE N. 78 DEL 2010 MISURE URGENTI IN MATERIA DI STABILIZZAZIONE FINANZIARIA E DI COMPETITIVITA' ECONOMICA	-924	-924
LEGGE DI BILANCIO N. 221 DEL 2010 BILANCIO DI PREVISIONE DELLO STATO PER L'ANNO FINANZIARIO 2011 E PER IL TRIENNIO 2011-2013	-	446
ARTICOLO 17	-	446
LEGGE DI STABILITA' N. 183 DEL 2011 DISPOSIZIONI PER LA FORMAZIONE DEL BILANCIO ANNUALE E PLURIENNALE DELLO STATO (LEGGE DI STABILITA' 2011)	47.485	47.485
ARTICOLO 33	47.485	47.485
LEGGE DI BILANCIO N. 184 DEL 2011 BILANCIO DI PREVISIONE DELLO STATO PER L'ANNO FINANZIARIO 2012 E BILANCIO PLURIENNALE PER IL TRIENNIO 2012-2014	4.370	4.370
ARTICOLO 11	4.355	4.355
ARTICOLO 17	15	15
DECRETO LEGGE N. 215 DEL 2011 PROROGA DELLE MISSIONI INTERNAZIONALI DELLE FORZE ARMATE E DI POLIZIA, INIZIATIVE DI COOPERAZIONE ALLO SVILUPPO E SOSTEGNO AI PROCESSI DI RICOSTRUZIONE E PARTECIPAZIONE ALLE INIZIATIVE DELLE ORGANIZZAZIONI INTERNAZIONALI PER IL CONSOLIDAMENTO DEI PROCESSI DI PACE E DI STABILIZZAZIONE, NONCHE' DISPOSIZIONI URGENTI PER L'AMMINISTRAZIONE DELLA DIFESA	168	168
DECRETO LEGGE N. 1 DEL 2012 DISPOSIZIONI URGENTI PER LA CONCORRENZA, LO SVILUPPO DELLE INFRASTRUTTURE E LA COMPETITIVITA'.	4.880	4.880
ARTICOLO 35	4.880	4.880
DECRETO LEGGE N. 95 DEL 2012 DISPOSIZIONI URGENTI PER LA REVISIONE DELLA SPESA PUBBLICA CON INVARIANZA DEI SERVIZI AI CITTADINI	-32.220	-32.220
LEGGE DI VARIAZIONE AL BILANCIO N. 182 DEL 2012 PROVVEDIMENTO DI ASSESTAMENTO ANNO 2012	-31.000	22.253

ALLEGATO B/3 SPESE - VARIAZIONI 2012 PER MISSIONE, PROGRAMMA E PROVVEDIMENTI

(MIGLIAIA DI EURO)

	COMPETENZA	CASSA
Approntamento e impiego delle forze terrestri (5.2)	892.449	908.576
LEGGE N. 385 DEL 1978 FONDO STRAORDINARIO - ESPOSTO IN TABELLA C	851	851
LEGGE N. 94 DEL 1997 MODIFICHE ALLA LEGGE 5 AGOSTO 1978, N. 468, E SUCCESSIVE MODIFICAZIONI E INTEGRAZIONI, RECANTE NORME DI CONTABILITA' GENERALE DELLO STATO IN MATERIA DI BILANCIO. DELEGA AL GOVERNO PER L'INDIVIDUAZIONE DELLE UNITA' PREVISIONALI DI BASE DEL BILANCIO DELLO STATO	749.035	699.035
DECRETO DEL PRESIDENTE DELLA REPUBBLICA N. 469 DEL 1999 REGOLAMENTO RECANTE NORME DI SEMPLIFICAZIONE DEL PROCEDIMENTO PER IL VERSAMENTO DI SOMME ALL'ENTRATA E LA RIASSEGNAZIONE ALLE UNITA' PREVISIONALI DI BASE PER LA SPESA DEL BILANCIO DELLO STATO, CON PARTICOLARE RIFERIMENTO AI FINANZIAMENTI DELL'UNIONE EUROPEA, AI SENSI DELL'ARTICOLO 20, COMMA 8, DELLA LEGGE 15 MARZO 1997, N. 59.	9.941	9.941
ARTICOLO 2	9.941	9.941
LEGGE N. 196 DEL 2009 LEGGE DI CONTABILITA' E FINANZA PUBBLICA	47.870	113.813
ARTICOLO 26	19.083	19.083
ARTICOLO 27	28.787	28.787
ARTICOLO 29	-	65.943
DECRETO LEGGE N. 78 DEL 2010 MISURE URGENTI IN MATERIA DI STABILIZZAZIONE FINANZIARIA E DI COMPETITIVITA' ECONOMICA	-1.457	-1.457
LEGGE DI BILANCIO N. 221 DEL 2010 BILANCIO DI PREVISIONE DELLO STATO PER L'ANNO FINANZIARIO 2011 E PER IL TRIENNIO 2011-2013	-	216
ARTICOLO 17	-	216
LEGGE DI STABILITA' N. 183 DEL 2011 DISPOSIZIONI PER LA FORMAZIONE DEL BILANCIO ANNUALE E PLURIENNALE DELLO STATO (LEGGE DI STABILITA' 2011)	43.000	43.000
ARTICOLO 33	43.000	43.000
LEGGE DI BILANCIO N. 184 DEL 2011 BILANCIO DI PREVISIONE DELLO STATO PER L'ANNO FINANZIARIO 2012 E BILANCIO PLURIENNALE PER IL TRIENNIO 2012-2014	-	-
ARTICOLO 17	-	-
DECRETO LEGGE N. 1 DEL 2012 DISPOSIZIONI URGENTI PER LA CONCORRENZA, LO SVILUPPO DELLE INFRASTRUTTURE E LA COMPETITIVITA'.	10.633	10.633
ARTICOLO 35	10.633	10.633
DECRETO LEGGE N. 16 DEL 2012 DISPOSIZIONI URGENTI IN MATERIA DI SEMPLIFICAZIONI TRIBUTARIE, DI EFFICIENTAMENTO E POTENZIAMENTO DELLE PROCEDURE DI ACCERTAMENTO	-74	-74
DECRETO LEGGE N. 95 DEL 2012 DISPOSIZIONI URGENTI PER LA REVISIONE DELLA SPESA PUBBLICA CON INVARIANZA DEI SERVIZI AI CITTADINI	-44.565	-44.565
LEGGE DI VARIAZIONE AL BILANCIO N. 182 DEL 2012 PROVVEDIMENTO DI ASSESTAMENTO ANNO 2012	77.215	77.182
Approntamento e impiego delle forze navali (5.3)	215.493	289.635
LEGGE N. 385 DEL 1978 FONDO STRAORDINARIO - ESPOSTO IN TABELLA C	839	839
LEGGE N. 94 DEL 1997 MODIFICHE ALLA LEGGE 5 AGOSTO 1978, N. 468, E SUCCESSIVE MODIFICAZIONI E INTEGRAZIONI, RECANTE NORME DI CONTABILITA' GENERALE DELLO STATO IN MATERIA DI BILANCIO. DELEGA AL GOVERNO PER L'INDIVIDUAZIONE DELLE UNITA' PREVISIONALI DI BASE DEL BILANCIO DELLO STATO	139.558	139.558
DECRETO DEL PRESIDENTE DELLA REPUBBLICA N. 469 DEL 1999 REGOLAMENTO RECANTE NORME DI SEMPLIFICAZIONE DEL PROCEDIMENTO PER IL VERSAMENTO DI SOMME ALL'ENTRATA E LA RIASSEGNAZIONE ALLE UNITA' PREVISIONALI DI BASE PER LA SPESA DEL BILANCIO DELLO STATO, CON PARTICOLARE RIFERIMENTO AI FINANZIAMENTI DELL'UNIONE EUROPEA, AI SENSI DELL'ARTICOLO 20, COMMA 8, DELLA LEGGE 15 MARZO 1997, N. 59.	15.131	15.131

04/07/2013

999/662/19

ALLEGATO B/3 SPESE - VARIAZIONI 2012 PER MISSIONE, PROGRAMMA E PROVVEDIMENTI

(MIGLIAIA DI EURO)

	COMPETENZA	CASSA
ARTICOLO 2	15.131	15.131
LEGGE N. 196 DEL 2009 LEGGE DI CONTABILITÀ E FINANZA PUBBLICA	42.174	62.333
ARTICOLO 26	30.996	30.996
ARTICOLO 27	11.178	11.178
ARTICOLO 29	-	20.159
DECRETO LEGGE N. 78 DEL 2010 MISURE URGENTI IN MATERIA DI STABILIZZAZIONE FINANZIARIA E DI COMPETITIVITA' ECONOMICA	-654	-675
LEGGE DI BILANCIO N. 221 DEL 2010 BILANCIO DI PREVISIONE DELLO STATO PER L'ANNO FINANZIARIO 2011 E PER IL TRIENNIO 2011-2013	-	317
ARTICOLO 17	-	317
LEGGE DI STABILITA' N. 183 DEL 2011 DISPOSIZIONI PER LA FORMAZIONE DEL BILANCIO ANNUALE E PLURIENNALE DELLO STATO (LEGGE DI STABILITA' 2011)	10.000	10.000
ARTICOLO 33	10.000	10.000
LEGGE DI BILANCIO N. 184 DEL 2011 BILANCIO DI PREVISIONE DELLO STATO PER L'ANNO FINANZIARIO 2012 E BILANCIO PLURIENNALE PER IL TRIENNIO 2012-2014	150	150
ARTICOLO 11	150	150
ARTICOLO 17	-	-
DECRETO LEGGE N. 1 DEL 2012 DISPOSIZIONI URGENTI PER LA CONCORRENZA, LO SVILUPPO DELLE INFRASTRUTTURE E LA COMPETITIVITA'.	13.985	13.985
ARTICOLO 35	13.985	13.985
DECRETO LEGGE N. 16 DEL 2012 DISPOSIZIONI URGENTI IN MATERIA DI SEMPLIFICAZIONI TRIBUTARIE, DI EFFICIENTAMENTO E POTENZIAMENTO DELLE PROCEDURE DI ACCERTAMENTO	-7	-7
DECRETO LEGGE N. 95 DEL 2012 DISPOSIZIONI URGENTI PER LA REVISIONE DELLA SPESA PUBBLICA CON INVARIANZA DEI SERVIZI AI CITTADINI	-10.589	-10.589
LEGGE DI VARIAZIONE AL BILANCIO N. 182 DEL 2012 PROVVEDIMENTO DI ASSESTAMENTO ANNO 2012	4.906	58.593
Approntamento e impiego delle forze aeree (5.4)	277.564	368.966
LEGGE N. 385 DEL 1978 FONDO STRAORDINARIO - ESPOSTO IN TABELLA C	368	368
LEGGE N. 94 DEL 1997 MODIFICHE ALLA LEGGE 5 AGOSTO 1978, N. 468, E SUCCESSIVE MODIFICAZIONI E INTEGRAZIONI, RECANTE NORME DI CONTABILITA' GENERALE DELLO STATO IN MATERIA DI BILANCIO. DELEGA AL GOVERNO PER L'INDIVIDUAZIONE DELLE UNITA' PREVISIONALI DI BASE DEL BILANCIO DELLO STATO	251.007	275.445
DECRETO DEL PRESIDENTE DELLA REPUBBLICA N. 469 DEL 1999 REGOLAMENTO RECANTE NORME DI SEMPLIFICAZIONE DEL PROCEDIMENTO PER IL VERSAMENTO DI SOMME ALL'ENTRATA E LA RIASSEGNAZIONE ALLE UNITA' PREVISIONALI DI BASE PER LA SPESA DEL BILANCIO DELLO STATO, CON PARTICOLARE RIFERIMENTO AI FINANZIAMENTI DELL'UNIONE EUROPEA, AI SENSI DELL'ARTICOLO 20, COMMA 8, DELLA LEGGE 15 MARZO 1997, N. 59.	6.882	6.882
ARTICOLO 2	6.882	6.882
LEGGE N. 196 DEL 2009 LEGGE DI CONTABILITÀ E FINANZA PUBBLICA	36.846	60.915
ARTICOLO 26	4.680	4.680
ARTICOLO 27	32.166	32.166
ARTICOLO 29	-	24.069
DECRETO LEGGE N. 78 DEL 2010 MISURE URGENTI IN MATERIA DI STABILIZZAZIONE FINANZIARIA E DI COMPETITIVITA' ECONOMICA	-1.231	-1.231

04/07/2013

999/662/20

ALLEGATO B/3 SPESE - VARIAZIONI 2012 PER MISSIONE, PROGRAMMA E PROVVEDIMENTI

(MIGLIAIA DI EURO)

	COMPETENZA	CASSA
LEGGE DI BILANCIO N. 221 DEL 2010 BILANCIO DI PREVISIONE DELLO STATO PER L'ANNO FINANZIARIO 2011 E PER IL TRIENNIO 2011-2013	-	149
ARTICOLO 17	-	149
LEGGE DI BILANCIO N. 184 DEL 2011 BILANCIO DI PREVISIONE DELLO STATO PER L'ANNO FINANZIARIO 2012 E BILANCIO PLURIENNALE PER IL TRIENNIO 2012-2014	52	52
ARTICOLO 11	52	52
ARTICOLO 17	-	-
DECRETO LEGGE N. 1 DEL 2012 DISPOSIZIONI URGENTI PER LA CONCORRENZA, LO SVILUPPO DELLE INFRASTRUTTURE E LA COMPETITIVITA'.	22.153	22.153
ARTICOLO 35	22.153	22.153
DECRETO LEGGE N. 16 DEL 2012 DISPOSIZIONI URGENTI IN MATERIA DI SEMPLIFICAZIONI TRIBUTARIE, DI EFFICIENTAMENTO E POTENZIAMENTO DELLE PROCEDURE DI ACCERTAMENTO	-36	-36
DECRETO LEGGE N. 95 DEL 2012 DISPOSIZIONI URGENTI PER LA REVISIONE DELLA SPESA PUBBLICA CON INVARIANZA DEI SERVIZI AI CITTADINI	-846	-846
LEGGE DI VARIAZIONE AL BILANCIO N. 182 DEL 2012 PROVVEDIMENTO DI ASSESTAMENTO ANNO 2012	-37.632	5.113
Funzioni non direttamente collegate ai compiti di difesa militare (5.5)	104.169	126.718
LEGGE N. 94 DEL 1997 MODIFICHE ALLA LEGGE 5 AGOSTO 1978, N. 468, E SUCCESSIVE MODIFICAZIONI E INTEGRAZIONI, RECANTE NORME DI CONTABILITA' GENERALE DELLO STATO IN MATERIA DI BILANCIO. DELEGA AL GOVERNO PER L'INDIVIDUAZIONE DELLE UNITA' PREVISIONALI DI BASE DEL BILANCIO DELLO STATO	3.387	-1.912
LEGGE N. 196 DEL 2009 LEGGE DI CONTABILITA' E FINANZA PUBBLICA	62.589	88.187
ARTICOLO 26	57.500	57.500
ARTICOLO 27	5.089	5.089
ARTICOLO 29	-	25.598
DECRETO LEGGE N. 78 DEL 2010 MISURE URGENTI IN MATERIA DI STABILIZZAZIONE FINANZIARIA E DI COMPETITIVITA' ECONOMICA	-155	-153
LEGGE DI BILANCIO N. 184 DEL 2011 BILANCIO DI PREVISIONE DELLO STATO PER L'ANNO FINANZIARIO 2012 E BILANCIO PLURIENNALE PER IL TRIENNIO 2012-2014	1.004	1.004
ARTICOLO 11	1.004	1.004
ARTICOLO 17	-	-
DECRETO LEGGE N. 215 DEL 2011 PROROGA DELLE MISSIONI INTERNAZIONALI DELLE FORZE ARMATE E DI POLIZIA, INIZIATIVE DI COOPERAZIONE ALLO SVILUPPO E SOSTEGNO AI PROCESSI DI RICOSTRUZIONE E PARTECIPAZIONE ALLE INIZIATIVE DELLE ORGANIZZAZIONI INTERNAZIONALI PER IL CONSOLIDAMENTO DEI PROCESSI DI PACE E DI STABILIZZAZIONE, NONCHE' DISPOSIZIONI URGENTI PER L'AMMINISTRAZIONE DELLA DIFESA	4	4
DECRETO LEGGE N. 16 DEL 2012 DISPOSIZIONI URGENTI IN MATERIA DI SEMPLIFICAZIONI TRIBUTARIE, DI EFFICIENTAMENTO E POTENZIAMENTO DELLE PROCEDURE DI ACCERTAMENTO	-112	-112
LEGGE DI VARIAZIONE AL BILANCIO N. 182 DEL 2012 PROVVEDIMENTO DI ASSESTAMENTO ANNO 2012	37.451	39.700
Pianificazione generale delle Forze Armate e approvvigionamenti militari (5.6)	1.283.751	1.616.805
LEGGE N. 385 DEL 1978 FONDO STRAORDINARIO - ESPOSTO IN TABELLA C	836	836
LEGGE N. 94 DEL 1997 MODIFICHE ALLA LEGGE 5 AGOSTO 1978, N. 468, E SUCCESSIVE MODIFICAZIONI E INTEGRAZIONI, RECANTE NORME DI CONTABILITA' GENERALE DELLO STATO IN MATERIA DI BILANCIO. DELEGA AL GOVERNO PER L'INDIVIDUAZIONE DELLE UNITA' PREVISIONALI DI BASE DEL BILANCIO DELLO STATO	716.658	724.161

04/07/2013

999/662/21

ALLEGATO B/3 SPESE - VARIAZIONI 2012 PER MISSIONE, PROGRAMMA E PROVVEDIMENTI

(MIGLIAIA DI EURO)

	COMPETENZA	CASSA
DECRETO DEL PRESIDENTE DELLA REPUBBLICA N. 469 DEL 1999 REGOLAMENTO RECANTE NORME DI SEMPLIFICAZIONE DEL PROCEDIMENTO PER IL VERSAMENTO DI SOMME ALL'ENTRATA E LA RIASSEGNAZIONE ALLE UNITA' PREVISIONALI DI BASE PER LA SPESA DEL BILANCIO DELLO STATO, CON PARTICOLARE RIFERIMENTO AI FINANZIAMENTI DELL'UNIONE EUROPEA, AI SENSI DELL'ARTICOLO 20, COMMA 8, DELLA LEGGE 15 MARZO 1997, N. 59.	13.055	13.055
ARTICOLO 2	13.055	13.055
LEGGE N. 196 DEL 2009 LEGGE DI CONTABILITÀ E FINANZA PUBBLICA	246.253	296.562
ARTICOLO 26	331	331
ARTICOLO 27	245.922	245.922
ARTICOLO 29	-	50.309
DECRETO LEGGE N. 78 DEL 2010 MISURE URGENTI IN MATERIA DI STABILIZZAZIONE FINANZIARIA E DI COMPETITIVITA' ECONOMICA	-16.935	-16.915
LEGGE DI BILANCIO N. 221 DEL 2010 BILANCIO DI PREVISIONE DELLO STATO PER L'ANNO FINANZIARIO 2011 E PER IL TRIENNIO 2011-2013	-	48.954
ARTICOLO 17	-	48.954
LEGGE DI STABILITA' N. 183 DEL 2011 DISPOSIZIONI PER LA FORMAZIONE DEL BILANCIO ANNUALE E PLURIENNALE DELLO STATO (LEGGE DI STABILITA' 2011)	164.515	162.515
ARTICOLO 33	164.515	162.515
LEGGE DI BILANCIO N. 184 DEL 2011 BILANCIO DI PREVISIONE DELLO STATO PER L'ANNO FINANZIARIO 2012 E BILANCIO PLURIENNALE PER IL TRIENNIO 2012-2014	-26.991	68.305
ARTICOLO 2	-	-
ARTICOLO 11	3.162	3.162
ARTICOLO 17	-30.153	65.142
DECRETO LEGGE N. 215 DEL 2011 PROROGA DELLE MISSIONI INTERNAZIONALI DELLE FORZE ARMATE E DI POLIZIA, INIZIATIVE DI COOPERAZIONE ALLO SVILUPPO E SOSTEGNO AI PROCESSI DI RICOSTRUZIONE E PARTECIPAZIONE ALLE INIZIATIVE DELLE ORGANIZZAZIONI INTERNAZIONALI PER IL CONSOLIDAMENTO DEI PROCESSI DI PACE E DI STABILIZZAZIONE, NONCHE' DISPOSIZIONI URGENTI PER L'AMMINISTRAZIONE DELLA DIFESA	-610	-610
DECRETO LEGGE N. 1 DEL 2012 DISPOSIZIONI URGENTI PER LA CONCORRENZA, LO SVILUPPO DELLE INFRASTRUTTURE E LA COMPETITIVITA'.	184.064	184.064
ARTICOLO 35	184.064	184.064
DECRETO LEGGE N. 16 DEL 2012 DISPOSIZIONI URGENTI IN MATERIA DI SEMPLIFICAZIONI TRIBUTARIE, DI EFFICIENTAMENTO E POTENZIAMENTO DELLE PROCEDURE DI ACCERTAMENTO	-8.544	-8.544
DECRETO LEGGE N. 95 DEL 2012 DISPOSIZIONI URGENTI PER LA REVISIONE DELLA SPESA PUBBLICA CON INVARIANZA DEI SERVIZI AI CITTADINI	-6.090	-6.090
LEGGE DI VARIAZIONE AL BILANCIO N. 182 DEL 2012 PROVVEDIMENTO DI ASSESTAMENTO ANNO 2012	17.539	150.512
Missioni militari di pace (5.8)	-690.420	-690.420
LEGGE N. 94 DEL 1997 MODIFICHE ALLA LEGGE 5 AGOSTO 1978, N. 468, E SUCCESSIVE MODIFICAZIONI E INTEGRAZIONI, RECANTE NORME DI CONTABILITA' GENERALE DELLO STATO IN MATERIA DI BILANCIO. DELEGA AL GOVERNO PER L'INDIVIDUAZIONE DELLE UNITA' PREVISIONALI DI BASE DEL BILANCIO DELLO STATO	-1.258.921	-1.258.921
DECRETO DEL PRESIDENTE DELLA REPUBBLICA N. 469 DEL 1999 REGOLAMENTO RECANTE NORME DI SEMPLIFICAZIONE DEL PROCEDIMENTO PER IL VERSAMENTO DI SOMME ALL'ENTRATA E LA RIASSEGNAZIONE ALLE UNITA' PREVISIONALI DI BASE PER LA SPESA DEL BILANCIO DELLO STATO, CON PARTICOLARE RIFERIMENTO AI FINANZIAMENTI DELL'UNIONE EUROPEA, AI SENSI DELL'ARTICOLO 20, COMMA 8, DELLA LEGGE 15 MARZO 1997, N. 59.	22.097	22.097
ARTICOLO 2	22.097	22.097

ALLEGATO B/3 SPESE - VARIAZIONI 2012 PER MISSIONE, PROGRAMMA E PROVVEDIMENTI

(MIGLIAIA DI EURO)

	COMPETENZA	CASSA
DECRETO LEGGE N. 78 DEL 2010 MISURE URGENTI IN MATERIA DI STABILIZZAZIONE FINANZIARIA E DI COMPETITIVITA' ECONOMICA	-741	-741
DECRETO LEGGE N. 201 DEL 2011 DISPOSIZIONI URGENTI PER LA CRESCITA, L'EQUITA' ED IL CONSOLIDAMENTO DEI CONTI PUBBLICI.	700.000	700.000
DECRETO LEGGE N. 215 DEL 2011 PROROGA DELLE MISSIONI INTERNAZIONALI DELLE FORZE ARMATE E DI POLIZIA, INIZIATIVE DI COOPERAZIONE ALLO SVILUPPO E SOSTEGNO AI PROCESSI DI RICOSTRUZIONE E PARTECIPAZIONE ALLE INIZIATIVE DELLE ORGANIZZAZIONI INTERNAZIONALI PER IL CONSOLIDAMENTO DEI PROCESSI DI PACE E DI STABILIZZAZIONE, NONCHE' DISPOSIZIONI URGENTI PER L'AMMINISTRAZIONE DELLA DIFESA	-143.779	-143.779
DECRETO LEGGE N. 16 DEL 2012 DISPOSIZIONI URGENTI IN MATERIA DI SEMPLIFICAZIONI TRIBUTARIE, DI EFFICIENTAMENTO E POTENZIAMENTO DELLE PROCEDURE DI ACCERTAMENTO	-177	-177
DECRETO LEGGE N. 95 DEL 2012 DISPOSIZIONI URGENTI PER LA REVISIONE DELLA SPESA PUBBLICA CON INVARIANZA DEI SERVIZI AI CITTADINI	-8.900	-8.900
Giustizia (6)	657.443	1.015.541
Amministrazione penitenziaria (6.1)	302.338	403.288
LEGGE N. 94 DEL 1997 MODIFICHE ALLA LEGGE 5 AGOSTO 1978, N. 468, E SUCCESSIVE MODIFICAZIONI E INTEGRAZIONI, RECANTE NORME DI CONTABILITA' GENERALE DELLO STATO IN MATERIA DI BILANCIO. DELEGA AL GOVERNO PER L'INDIVIDUAZIONE DELLE UNITA' PREVISIONALI DI BASE DEL BILANCIO DELLO STATO	15.201	15.051
DECRETO DEL PRESIDENTE DELLA REPUBBLICA N. 469 DEL 1999 REGOLAMENTO RECANTE NORME DI SEMPLIFICAZIONE DEL PROCEDIMENTO PER IL VERSAMENTO DI SOMME ALL'ENTRATA E LA RIASSEGNAZIONE ALLE UNITA' PREVISIONALI DI BASE PER LA SPESA DEL BILANCIO DELLO STATO, CON PARTICOLARE RIFERIMENTO AI FINANZIAMENTI DELL'UNIONE EUROPEA, AI SENSI DELL'ARTICOLO 20, COMMA 8, DELLA LEGGE 15 MARZO 1997, N. 59.	74.761	74.761
ARTICOLO 2	74.761	74.761
LEGGE FINANZIARIA N. 289 DEL 2002 DISPOSIZIONI PER LA FORMAZIONE DEL BILANCIO ANNUALE E PLURIENNALE DELLO STATO (LEGGE FINANZIARIA ANNO 2003)	45.071	45.071
ARTICOLO 61	45.071	45.071
LEGGE N. 196 DEL 2009 LEGGE DI CONTABILITA' E FINANZA PUBBLICA	87.693	188.793
ARTICOLO 26	150	150
ARTICOLO 27	39.743	39.743
ARTICOLO 28	47.800	47.800
ARTICOLO 29	-	101.101
DECRETO LEGGE N. 78 DEL 2010 MISURE URGENTI IN MATERIA DI STABILIZZAZIONE FINANZIARIA E DI COMPETITIVITA' ECONOMICA	2.698	2.698
DECRETO LEGGE N. 27 DEL 2011 D.L. 26/03/2011 N. 27 MISURE URGENTI PER LA CORRESPONSIONE DI ASSEGNI UNA TANTUM AL PERSONALE DELLE FORZE DI POLIZIA, DELLE FORZE ARMATE E DEL CORPO NAZIONALE VIGILI DEL FUOCO	9.319	9.319
DECRETO LEGGE N. 98 DEL 2011 DISPOSIZIONI URGENTI PER LA STABILIZZAZIONE FINANZIARIA	2.000	2.000
ARTICOLO 17	2.000	2.000
LEGGE DI BILANCIO N. 184 DEL 2011 BILANCIO DI PREVISIONE DELLO STATO PER L'ANNO FINANZIARIO 2012 E BILANCIO PLURIENNALE PER IL TRIENNIO 2012-2014	2.130	2.130
ARTICOLO 17	2.130	2.130
DECRETO LEGGE N. 211 DEL 2011 INTERVENTI URGENTI PER IL CONTRASTO DELLA TENSIONE DETENTIVA DETERMINATA DAL SOVRAPPOLLAMENTO DELLE CARCERI	-343	-343

04/07/2013

999/662/23

ALLEGATO B/3 SPESE - VARIAZIONI 2012 PER MISSIONE, PROGRAMMA E PROVVEDIMENTI

(MIGLIAIA DI EURO)

	COMPETENZA	CASSA
DECRETO LEGGE N. 215 DEL 2011 PROROGA DELLE MISSIONI INTERNAZIONALI DELLE FORZE ARMATE E DI POLIZIA, INIZIATIVE DI COOPERAZIONE ALLO SVILUPPO E SOSTEGNO AI PROCESSI DI RICOSTRUZIONE E PARTECIPAZIONE ALLE INIZIATIVE DELLE ORGANIZZAZIONI INTERNAZIONALI PER IL CONSOLIDAMENTO DEI PROCESSI DI PACE E DI STABILIZZAZIONE, NONCHE' DISPOSIZIONI URGENTI PER L'AMMINISTRAZIONE DELLA DIPESA	90	90
DECRETO LEGGE N. 1 DEL 2012 DISPOSIZIONI URGENTI PER LA CONCORRENZA, LO SVILUPPO DELLE INFRASTRUTTURE E LA COMPETITIVITA'.	77.098	77.098
ARTICOLO 35	77.098	77.098
DECRETO LEGGE N. 16 DEL 2012 DISPOSIZIONI URGENTI IN MATERIA DI SEMPLIFICAZIONI TRIBUTARIE, DI EFFICIENTAMENTO E POTENZIAMENTO DELLE PROCEDURE DI ACCERTAMENTO	-14	-14
DECRETO LEGGE N. 95 DEL 2012 DISPOSIZIONI URGENTI PER LA REVISIONE DELLA SPESA PUBBLICA CON INVARIANZA DEI SERVIZI AI CITTADINI	-16.372	-16.372
LEGGE DI VARIAZIONE AL BILANCIO N. 182 DEL 2012 PROVVEDIMENTO DI ASSESTAMENTO ANNO 2012	3.006	3.005
Giustizia civile e penale (6.2)	325.100	574.986
LEGGE N. 385 DEL 1978 FONDO STRAORDINARIO - ESPOSTO IN TABELLA C	1.906	1.906
LEGGE N. 94 DEL 1997 MODIFICHE ALLA LEGGE 5 AGOSTO 1978, N. 468, E SUCCESSIVE MODIFICAZIONI E INTEGRAZIONI, RECANTE NORME DI CONTABILITA' GENERALE DELLO STATO IN MATERIA DI BILANCIO. DELEGA AL GOVERNO PER L'INDIVIDUAZIONE DELLE UNITA' PREVISIONALI DI BASE DEL BILANCIO DELLO STATO	17.623	17.773
DECRETO DEL PRESIDENTE DELLA REPUBBLICA N. 469 DEL 1999 REGOLAMENTO RECANTE NORME DI SEMPLIFICAZIONE DEL PROCEDIMENTO PER IL VERSAMENTO DI SOMME ALL'ENTRATA E LA RIASSEGNAZIONE ALLE UNITA' PREVISIONALI DI BASE PER LA SPESA DEL BILANCIO DELLO STATO, CON PARTICOLARE RIFERIMENTO AI FINANZIAMENTI DELL'UNIONE EUROPEA, AI SENSI DELL'ARTICOLO 20, COMMA 8, DELLA LEGGE 15 MARZO 1997, N. 59.	88.177	88.177
ARTICOLO 2	88.177	88.177
LEGGE N. 89 DEL 2001 PREVISIONE DI EQUA RIPARAZIONE IN CASO DI VIOLAZIONE DEL TERMINE RAGIONEVOLE DEL PROCESSO E MODIFICA DELL'ARTICOLO 375 DEL CODICE DI PROCEDURA CIVILE	30.000	30.000
LEGGE N. 3 DEL 2003 DISPOSIZIONI ORDINAMENTALI IN MATERIA DI PUBBLICA AMMINISTRAZIONE	2.100	2.100
ARTICOLO 27	2.100	2.100
LEGGE FINANZIARIA N. 191 DEL 2009 DISPOSIZIONI PER LA FORMAZIONE DEL BILANCIO ANNUALE E PLURIENNALE DELLO STATO (LEGGE FINANZIARIA 2010)	268	268
ARTICOLO 2	268	268
LEGGE N. 196 DEL 2009 LEGGE DI CONTABILITA' E FINANZA PUBBLICA	17.247	190.629
ARTICOLO 26	1.041	1.041
ARTICOLO 27	16.206	16.206
ARTICOLO 29	-	173.382
DECRETO LEGGE N. 78 DEL 2010 MISURE URGENTI IN MATERIA DI STABILIZZAZIONE FINANZIARIA E DI COMPETITIVITA' ECONOMICA	138.667	138.667
DECRETO LEGGE N. 98 DEL 2011 DISPOSIZIONI URGENTI PER LA STABILIZZAZIONE FINANZIARIA	1.200	1.200
ARTICOLO 17	1.200	1.200
LEGGE DI BILANCIO N. 184 DEL 2011 BILANCIO DI PREVISIONE DELLO STATO PER L'ANNO FINANZIARIO 2012 E BILANCIO PLURIENNALE PER IL TRIENNIO 2012-2014	-1.381	-1.381
ARTICOLO 2	2.888	2.888
ARTICOLO 17	-4.269	-4.269

ALLEGATO B/3 SPESE - VARIAZIONI 2012 PER MISSIONE, PROGRAMMA E PROVVEDIMENTI

(MIGLIAIA DI EURO)

	COMPETENZA	CASSA
DECRETO LEGGE N. 211 DEL 2011 INTERVENTI URGENTI PER IL CONTRASTO DELLA TENSIONE DETENTIVA DETERMINATA DAL SOVRAFFOLLAMENTO DELLE CARCERI	-6.444	-6.444
DECRETO LEGGE N. 216 DEL 2011 PROROGA DI TERMINI PREVISTI DA DISPOSIZIONI LEGISLATIVE	4.500	4.500
DECRETO LEGGE N. 1 DEL 2012 DISPOSIZIONI URGENTI PER LA CONCORRENZA, LO SVILUPPO DELLE INFRASTRUTTURE E LA COMPETITIVITA'.	45.786	45.786
ARTICOLO 35	36.782	36.782
DECRETO LEGGE N. 16 DEL 2012 DISPOSIZIONI URGENTI IN MATERIA DI SEMPLIFICAZIONI TRIBUTARIE, DI EFFICIENTAMENTO E POTENZIAMENTO DELLE PROCEDURE DI ACCERTAMENTO	6.119	6.119
DECRETO LEGGE N. 95 DEL 2012 DISPOSIZIONI URGENTI PER LA REVISIONE DELLA SPESA PUBBLICA CON INVARIANZA DEI SERVIZI AI CITTADINI	-55.000	-55.000
DECRETO LEGGE N. 179 DEL 2012 ULTERIORI MISURE URGENTI PER LA CRESCITA DEL PAESE	1.320	1.320
LEGGE DI VARIAZIONE AL BILANCIO N. 182 DEL 2012 PROVVEDIMENTO DI ASSESTAMENTO ANNO 2012	32.914	109.268
LEGGE N. 183 DEL 2012 RATIFICA DELL'ACCORDO TRA IL GOVERNO DELLA REPUBBLICA ITALIANA ED IL GOVERNO DELLA REPUBBLICA DELL'INDIA SUL TRASFERIMENTO DELLE PERSONE CONDANNATE, FATTO A ROMA IL 10 AGOSTO 2012	99	99
Giustizia minorile (6.3)	30.006	37.267
LEGGE N. 94 DEL 1997 MODIFICHE ALLA LEGGE 5 AGOSTO 1978, N. 468, E SUCCESSIVE MODIFICAZIONI E INTEGRAZIONI, RECANTE NORME DI CONTABILITA' GENERALE DELLO STATO IN MATERIA DI BILANCIO. DELEGA AL GOVERNO PER L'INDIVIDUAZIONE DELLE UNITA' PREVISIONALI DI BASE DEL BILANCIO DELLO STATO	180	180
DECRETO DEL PRESIDENTE DELLA REPUBBLICA N. 469 DEL 1999 REGOLAMENTO RECANTE NORME DI SEMPLIFICAZIONE DEL PROCEDIMENTO PER IL VERSAMENTO DI SOMME ALL'ENTRATA E LA RIASSEGNAZIONE ALLE UNITA' PREVISIONALI DI BASE PER LA SPESA DEL BILANCIO DELLO STATO, CON PARTICOLARE RIFERIMENTO AI FINANZIAMENTI DELL'UNIONE EUROPEA, AI SENSI DELL'ARTICOLO 20, COMMA 8, DELLA LEGGE 15 MARZO 1997, N. 59.	2.482	2.482
ARTICOLO 2	2.482	2.482
LEGGE N. 196 DEL 2009 LEGGE DI CONTABILITA' E FINANZA PUBBLICA	17.525	20.093
ARTICOLO 26	12.051	12.051
ARTICOLO 27	4.542	4.542
ARTICOLO 28	932	932
ARTICOLO 29	-	2.568
DECRETO LEGGE N. 78 DEL 2010 MISURE URGENTI IN MATERIA DI STABILIZZAZIONE FINANZIARIA E DI COMPETITIVITA' ECONOMICA	131	131
DECRETO LEGGE N. 98 DEL 2011 DISPOSIZIONI URGENTI PER LA STABILIZZAZIONE FINANZIARIA	100	100
ARTICOLO 17	100	100
LEGGE DI BILANCIO N. 184 DEL 2011 BILANCIO DI PREVISIONE DELLO STATO PER L'ANNO FINANZIARIO 2012 E BILANCIO PLURIENNALE PER IL TRIENNIO 2012-2014	2.139	2.139
ARTICOLO 17	2.139	2.139
DECRETO LEGGE N. 211 DEL 2011 INTERVENTI URGENTI PER IL CONTRASTO DELLA TENSIONE DETENTIVA DETERMINATA DAL SOVRAFFOLLAMENTO DELLE CARCERI	-101	-101
DECRETO LEGGE N. 1 DEL 2012 DISPOSIZIONI URGENTI PER LA CONCORRENZA, LO SVILUPPO DELLE INFRASTRUTTURE E LA COMPETITIVITA'.	5.795	5.795
ARTICOLO 35	5.795	5.795

04/07/2013

999/662/25

ALLEGATO B/3 SPESE - VARIAZIONI 2012 PER MISSIONE, PROGRAMMA E PROVVEDIMENTI

(MIGLIAIA DI EURO)

	COMPETENZA	CASSA
DECRETO LEGGE N. 16 DEL 2012 DISPOSIZIONI URGENTI IN MATERIA DI SEMPLIFICAZIONI TRIBUTARIE, DI EFFICIENTAMENTO E POTENZIAMENTO DELLE PROCEDURE DI ACCERTAMENTO	-35	-35
LEGGE DI VARIAZIONE AL BILANCIO N. 182 DEL 2012 PROVVEDIMENTO DI ASSESTAMENTO ANNO 2012	1.790	6.483
Ordine pubblico e sicurezza (7)	1.062.986	1.346.897
Sicurezza democratica (7.4)	27.230	27.543
DECRETO DEL PRESIDENTE DELLA REPUBBLICA N. 469 DEL 1999 REGOLAMENTO RECANTE NORME DI SEMPLIFICAZIONE DEL PROCEDIMENTO PER IL VERSAMENTO DI SOMME ALL'ENTRATA E LA RIASSEGNAZIONE ALLE UNITA' PREVISIONALI DI BASE PER LA SPESA DEL BILANCIO DELLO STATO, CON PARTICOLARE RIFERIMENTO AI FINANZIAMENTI DELL'UNIONE EUROPEA, AI SENSI DELL'ARTICOLO 20, COMMA 8, DELLA LEGGE 15 MARZO 1997, N. 59.	1.230	1.230
ARTICOLO 2	1.230	1.230
LEGGE N. 196 DEL 2009 LEGGE DI CONTABILITÀ E FINANZA PUBBLICA	20.000	20.313
ARTICOLO 28	20.000	20.000
ARTICOLO 29	-	313
DECRETO LEGGE N. 215 DEL 2011 PROROGA DELLE MISSIONI INTERNAZIONALI DELLE FORZE ARMATE E DI POLIZIA, INIZIATIVE DI COOPERAZIONE ALLO SVILUPPO E SOSTEGNO AI PROCESSI DI RICOSTRUZIONE E PARTECIPAZIONE ALLE INIZIATIVE DELLE ORGANIZZAZIONI INTERNAZIONALI PER IL CONSOLIDAMENTO DEI PROCESSI DI PACE E DI STABILIZZAZIONE, NONCHE' DISPOSIZIONI URGENTI PER L'AMMINISTRAZIONE DELLA DIFESA	10.000	10.000
DECRETO LEGGE N. 95 DEL 2012 DISPOSIZIONI URGENTI PER LA REVISIONE DELLA SPESA PUBBLICA CON INVARIANZA DEI SERVIZI AI CITTADINI	-4.000	-4.000
Concorso della Guardia di Finanza alla sicurezza pubblica (7.5)	34.513	64.639
LEGGE N. 385 DEL 1978 FONDO STRAORDINARIO - ESPOSTO IN TABELLA C	11	11
LEGGE N. 831 DEL 1986 DISPOSIZIONI PER LA REALIZZAZIONE DI UN PROGRAMMA DI INTERVENTI PER L'ADEGUAMENTO ALLE ESIGENZE OPERATIVE DELLE INFRASTRUTTURE DEL CORPO DELLA GUARDIA DI FINANZA	-	-
ARTICOLO 9	-	-
LEGGE N. 94 DEL 1997 MODIFICHE ALLA LEGGE 5 AGOSTO 1978, N. 468, E SUCCESSIVE MODIFICAZIONI E INTEGRAZIONI, RECANTE NORME DI CONTABILITÀ GENERALE DELLO STATO IN MATERIA DI BILANCIO. DELEGA AL GOVERNO PER L'INDIVIDUAZIONE DELLE UNITA' PREVISIONALI DI BASE DEL BILANCIO DELLO STATO	125	125
DECRETO DEL PRESIDENTE DELLA REPUBBLICA N. 469 DEL 1999 REGOLAMENTO RECANTE NORME DI SEMPLIFICAZIONE DEL PROCEDIMENTO PER IL VERSAMENTO DI SOMME ALL'ENTRATA E LA RIASSEGNAZIONE ALLE UNITA' PREVISIONALI DI BASE PER LA SPESA DEL BILANCIO DELLO STATO, CON PARTICOLARE RIFERIMENTO AI FINANZIAMENTI DELL'UNIONE EUROPEA, AI SENSI DELL'ARTICOLO 20, COMMA 8, DELLA LEGGE 15 MARZO 1997, N. 59.	426	426
ARTICOLO 2	426	426
LEGGE FINANZIARIA N. 244 DEL 2007 DISPOSIZIONI PER LA FORMAZIONE DEL BILANCIO ANNUALE E PLURIENNALE DELLO STATO (LEGGE FINANZIARIA 2007)	124	124
ARTICOLO 2	124	124
LEGGE N. 196 DEL 2009 LEGGE DI CONTABILITÀ E FINANZA PUBBLICA	16.508	46.631
ARTICOLO 26	144	144
ARTICOLO 27	1.164	1.164
ARTICOLO 28	15.200	15.200
ARTICOLO 29	-	30.123

ALLEGATO B/3 SPESE - VARIAZIONI 2012 PER MISSIONE, PROGRAMMA E PROVVEDIMENTI

(MIGLIAIA DI EURO)

	COMPETENZA	CASSA
DECRETO LEGGE N. 78 DEL 2010 MISURE URGENTI IN MATERIA DI STABILIZZAZIONE FINANZIARIA E DI COMPETITIVITA' ECONOMICA	41	41
DECRETO LEGGE N. 27 DEL 2011 D.L. 26/03/2011 N. 27 MISURE URGENTI PER LA CORRESPONSIONE DI ASSEGNI UNA TANTUM AL PERSONALE DELLE FORZE DI POLIZIA, DELLE FORZE ARMATE E DEL CORPO NAZIONALE VIGILI DEL FUOCO	6.804	6.804
LEGGE DI STABILITA' N. 183 DEL 2011 DISPOSIZIONI PER LA FORMAZIONE DEL BILANCIO ANNUALE E PLURIENNALE DELLO STATO (LEGGE DI STABILITA' 2011)	12.209	12.209
ARTICOLO 33	12.209	12.209
LEGGE DI BILANCIO N. 184 DEL 2011 BILANCIO DI PREVISIONE DELLO STATO PER L'ANNO FINANZIARIO 2012 E BILANCIO PLURIENNALE PER IL TRIENNIO 2012-2014	132	132
ARTICOLO 2	132	132
ARTICOLO 17	-	-
DECRETO LEGGE N. 1 DEL 2012 DISPOSIZIONI URGENTI PER LA CONCORRENZA, LO SVILUPPO DELLE INFRASTRUTTURE E LA COMPETITIVITA'.	4.282	4.282
ARTICOLO 35	4.282	4.282
DECRETO LEGGE N. 95 DEL 2012 DISPOSIZIONI URGENTI PER LA REVISIONE DELLA SPESA PUBBLICA CON INVARIANZA DEI SERVIZI AI CITTADINI	-8.149	-8.149
LEGGE DI VARIAZIONE AL BILANCIO N. 182 DEL 2012 PROVVEDIMENTO DI ASSESTAMENTO ANNO 2012	2.000	2.003
Sicurezza pubblica in ambito rurale e montano (7.6)	5.650	12.660
LEGGE N. 94 DEL 1997 MODIFICHE ALLA LEGGE 5 AGOSTO 1978, N. 468, E SUCCESSIVE MODIFICAZIONI E INTEGRAZIONI, RECANTE NORME DI CONTABILITA' GENERALE DELLO STATO IN MATERIA DI BILANCIO. DELEGA AL GOVERNO PER L'INDIVIDUAZIONE DELLE UNITA' PREVISIONALI DI BASE DEL BILANCIO DELLO STATO	-	-
DECRETO DEL PRESIDENTE DELLA REPUBBLICA N. 469 DEL 1999 REGOLAMENTO RECANTE NORME DI SEMPLIFICAZIONE DEL PROCEDIMENTO PER IL VERSAMENTO DI SOMME ALL'ENTRATA E LA RIASSEGNAZIONE ALLE UNITA' PREVISIONALI DI BASE PER LA SPESA DEL BILANCIO DELLO STATO, CON PARTICOLARE RIFERIMENTO AI FINANZIAMENTI DELL'UNIONE EUROPEA, AI SENSI DELL'ARTICOLO 20, COMMA 8, DELLA LEGGE 15 MARZO 1997, N. 59.	4.696	4.696
ARTICOLO 2	4.696	4.696
LEGGE N. 196 DEL 2009 LEGGE DI CONTABILITA' E FINANZA PUBBLICA	1.134	5.240
ARTICOLO 26	1.083	1.083
ARTICOLO 27	51	51
ARTICOLO 29	-	4.106
DECRETO LEGGE N. 78 DEL 2010 MISURE URGENTI IN MATERIA DI STABILIZZAZIONE FINANZIARIA E DI COMPETITIVITA' ECONOMICA	6	6
LEGGE DI BILANCIO N. 184 DEL 2011 BILANCIO DI PREVISIONE DELLO STATO PER L'ANNO FINANZIARIO 2012 E BILANCIO PLURIENNALE PER IL TRIENNIO 2012-2014	6	6
ARTICOLO 2	6	6
ARTICOLO 17	-	-
LEGGE N. 214 DEL 2011 DISPOSIZIONI URGENTI PER LA CRESCITA, L'EQUITA' ED IL CONSOLIDAMENTO DEI CONTI PUBBLICI.	800	800
DECRETO LEGGE N. 1 DEL 2012 DISPOSIZIONI URGENTI PER LA CONCORRENZA, LO SVILUPPO DELLE INFRASTRUTTURE E LA COMPETITIVITA'.	82	82
ARTICOLO 35	82	82
DECRETO LEGGE N. 95 DEL 2012 DISPOSIZIONI URGENTI PER LA REVISIONE DELLA SPESA PUBBLICA CON INVARIANZA DEI SERVIZI AI CITTADINI	-1.129	-1.111

04/07/2013

999/662/27

ALLEGATO B/3 SPESE - VARIAZIONI 2012 PER MISSIONE, PROGRAMMA E PROVVEDIMENTI

(MIGLIAIA DI EURO)

	COMPETENZA	CASSA
LEGGE DI VARIAZIONE AL BILANCIO N. 182 DEL 2012 PROVVEDIMENTO DI ASSESTAMENTO ANNO 2012	56	2.942
Sicurezza e controllo nei mari, nei porti e sulle coste (7.7)	27.992	79.249
LEGGE N. 385 DEL 1978 FONDO STRAORDINARIO - ESPOSTO IN TABELLA C	62	62
LEGGE N. 94 DEL 1997 MODIFICHE ALLA LEGGE 5 AGOSTO 1978, N. 468, E SUCCESSIVE MODIFICAZIONI E INTEGRAZIONI, RECANTE NORME DI CONTABILITA' GENERALE DELLO STATO IN MATERIA DI BILANCIO. DELEGA AL GOVERNO PER L'INDIVIDUAZIONE DELLE UNITA' PREVISIONALI DI BASE DEL BILANCIO DELLO STATO	1.998	12.272
DECRETO DEL PRESIDENTE DELLA REPUBBLICA N. 469 DEL 1999 REGOLAMENTO RECANTE NORME DI SEMPLIFICAZIONE DEL PROCEDIMENTO PER IL VERSAMENTO DI SOMME ALL'ENTRATA E LA RIASSEGNAZIONE ALLE UNITA' PREVISIONALI DI BASE PER LA SPESA DEL BILANCIO DELLO STATO, CON PARTICOLARE RIFERIMENTO AI FINANZIAMENTI DELL'UNIONE EUROPEA, AI SENSI DELL'ARTICOLO 20, COMMA 8, DELLA LEGGE 15 MARZO 1997, N. 59.	4.327	4.327
ARTICOLO 2	4.327	4.327
LEGGE N. 196 DEL 2009 LEGGE DI CONTABILITA' E FINANZA PUBBLICA	11.046	52.056
ARTICOLO 26	480	480
ARTICOLO 27	1.066	1.066
ARTICOLO 28	9.500	9.500
ARTICOLO 29	-	41.010
DECRETO LEGGE N. 78 DEL 2010 MISURE URGENTI IN MATERIA DI STABILIZZAZIONE FINANZIARIA E DI COMPETITIVITA' ECONOMICA	-92	-92
DECRETO LEGGE N. 27 DEL 2011 D.L. 26/03/2011 N. 27 MISURE URGENTI PER LA CORRESPONSIONE DI ASSEGNI UNA TANTUM AL PERSONALE DELLE FORZE DI POLIZIA, DELLE FORZE ARMATE E DEL CORPO NAZIONALE VIGILI DEL FUOCO	5.199	5.199
DECRETO LEGGE N. 98 DEL 2011 DISPOSIZIONI URGENTI PER LA STABILIZZAZIONE FINANZIARIA	70	70
ARTICOLO 17	70	70
LEGGE DI BILANCIO N. 184 DEL 2011 BILANCIO DI PREVISIONE DELLO STATO PER L'ANNO FINANZIARIO 2012 E BILANCIO PLURIENNALE PER IL TRIENNIO 2012-2014	-	-
ARTICOLO 17	-	-
DECRETO LEGGE N. 1 DEL 2012 DISPOSIZIONI URGENTI PER LA CONCORRENZA, LO SVILUPPO DELLE INFRASTRUTTURE E LA COMPETITIVITA'.	6.496	6.496
ARTICOLO 35	6.496	6.496
DECRETO LEGGE N. 95 DEL 2012 DISPOSIZIONI URGENTI PER LA REVISIONE DELLA SPESA PUBBLICA CON INVARIANZA DEI SERVIZI AI CITTADINI	-1.959	-1.986
LEGGE DI VARIAZIONE AL BILANCIO N. 182 DEL 2012 PROVVEDIMENTO DI ASSESTAMENTO ANNO 2012	846	844
Contrasto al crimine, tutela dell'ordine e della sicurezza pubblica (7.8)	471.210	464.403
LEGGE N. 94 DEL 1997 MODIFICHE ALLA LEGGE 5 AGOSTO 1978, N. 468, E SUCCESSIVE MODIFICAZIONI E INTEGRAZIONI, RECANTE NORME DI CONTABILITA' GENERALE DELLO STATO IN MATERIA DI BILANCIO. DELEGA AL GOVERNO PER L'INDIVIDUAZIONE DELLE UNITA' PREVISIONALI DI BASE DEL BILANCIO DELLO STATO	43.231	45.642
DECRETO DEL PRESIDENTE DELLA REPUBBLICA N. 469 DEL 1999 REGOLAMENTO RECANTE NORME DI SEMPLIFICAZIONE DEL PROCEDIMENTO PER IL VERSAMENTO DI SOMME ALL'ENTRATA E LA RIASSEGNAZIONE ALLE UNITA' PREVISIONALI DI BASE PER LA SPESA DEL BILANCIO DELLO STATO, CON PARTICOLARE RIFERIMENTO AI FINANZIAMENTI DELL'UNIONE EUROPEA, AI SENSI DELL'ARTICOLO 20, COMMA 8, DELLA LEGGE 15 MARZO 1997, N. 59.	84.151	84.151
ARTICOLO 2	84.151	84.151

ALLEGATO B/3 SPESE - VARIAZIONI 2012 PER MISSIONE, PROGRAMMA E PROVVEDIMENTI

(MIGLIAIA DI EURO)

	COMPETENZA	CASSA
LEGGE N. 196 DEL 2009 LEGGE DI CONTABILITÀ E FINANZA PUBBLICA	31.964	82.366
ARTICOLO 26	1.065	1.065
ARTICOLO 27	9.399	9.399
ARTICOLO 28	21.500	21.500
ARTICOLO 29	-	50.402
DECRETO LEGGE N. 78 DEL 2010 MISURE URGENTI IN MATERIA DI STABILIZZAZIONE FINANZIARIA E DI COMPETITIVITA' ECONOMICA	-725	-725
DECRETO LEGGE N. 27 DEL 2011 D.L. 26/03/2011 N. 27 MISURE URGENTI PER LA CORRESPONSIONE DI ASSEGNI UNA TANTUM AL PERSONALE DELLE FORZE DI POLIZIA, DELLE FORZE ARMATE E DEL CORPO NAZIONALE VIGILI DEL FUOCO	27.200	27.200
LEGGE DI STABILITA' N. 183 DEL 2011 DISPOSIZIONI PER LA FORMAZIONE DEL BILANCIO ANNUALE E PLURIENNALE DELLO STATO (LEGGE DI STABILITA' 2011)	77.171	77.171
ARTICOLO 33	77.171	77.171
LEGGE DI BILANCIO N. 184 DEL 2011 BILANCIO DI PREVISIONE DELLO STATO PER L'ANNO FINANZIARIO 2012 E BILANCIO PLURIENNALE PER IL TRIENNIO 2012-2014	22.711	21.944
ARTICOLO 2	6.775	6.775
ARTICOLO 8	8.618	7.851
ARTICOLO 17	7.318	7.318
DECRETO LEGGE N. 215 DEL 2011 PROROGA DELLE MISSIONI INTERNAZIONALI DELLE FORZE ARMATE E DI POLIZIA, INIZIATIVE DI COOPERAZIONE ALLO SVILUPPO E SOSTEGNO AI PROCESSI DI RICOSTRUZIONE E PARTECIPAZIONE ALLE INIZIATIVE DELLE ORGANIZZAZIONI INTERNAZIONALI PER IL CONSOLIDAMENTO DEI PROCESSI DI PACE E DI STABILIZZAZIONE, NONCHE' DISPOSIZIONI URGENTI PER L'AMMINISTRAZIONE DELLA DIFESA	4.770	4.770
DECRETO LEGGE N. 216 DEL 2011 PROROGA DI TERMINI PREVISTI DA DISPOSIZIONI LEGISLATIVE	6.055	6.055
DECRETO LEGGE N. 1 DEL 2012 DISPOSIZIONI URGENTI PER LA CONCORRENZA, LO SVILUPPO DELLE INFRASTRUTTURE E LA COMPETITIVITA'.	196.124	196.124
ARTICOLO 35	196.124	196.124
DECRETO LEGGE N. 95 DEL 2012 DISPOSIZIONI URGENTI PER LA REVISIONE DELLA SPESA PUBBLICA CON INVARIANZA DEI SERVIZI AI CITTADINI	-30.325	-30.325
LEGGE DI VARIAZIONE AL BILANCIO N. 182 DEL 2012 PROVVEDIMENTO DI ASSESTAMENTO ANNO 2012	8.882	-49.971
Servizio permanente dell'Arma dei Carabinieri per la tutela dell'ordine e la sicurezza pubblica (7.9)	247.165	293.514
LEGGE N. 94 DEL 1997 MODIFICHE ALLA LEGGE 5 AGOSTO 1978, N. 468, E SUCCESSIVE MODIFICAZIONI E INTEGRAZIONI, RECANTE NORME DI CONTABILITA' GENERALE DELLO STATO IN MATERIA DI BILANCIO. DELEGA AL GOVERNO PER L'INDIVIDUAZIONE DELLE UNITA' PREVISIONALI DI BASE DEL BILANCIO DELLO STATO	9.850	9.850
LEGGE FINANZIARIA N. 191 DEL 2009 DISPOSIZIONI PER LA FORMAZIONE DEL BILANCIO ANNUALE E PLURIENNALE DELLO STATO (LEGGE FINANZIARIA 2010)	4.094	4.094
ARTICOLO 2	4.094	4.094
LEGGE N. 196 DEL 2009 LEGGE DI CONTABILITÀ E FINANZA PUBBLICA	29.500	64.287
ARTICOLO 28	29.500	29.500
ARTICOLO 29	-	34.787
DECRETO LEGGE N. 78 DEL 2010 MISURE URGENTI IN MATERIA DI STABILIZZAZIONE FINANZIARIA E DI COMPETITIVITA' ECONOMICA	-22	-22

04/07/2013

999/662/29

ALLEGATO B/3 SPESE - VARIAZIONI 2012 PER MISSIONE, PROGRAMMA E PROVVEDIMENTI

(MIGLIAIA DI EURO)

	COMPETENZA	CASSA
LEGGE DI STABILITA' N. 183 DEL 2011 DISPOSIZIONI PER LA FORMAZIONE DEL BILANCIO ANNUALE E PLURIENNALE DELLO STATO (LEGGE DI STABILITA' 2011)	36.933	36.933
ARTICOLO 33	36.933	36.933
LEGGE DI BILANCIO N. 184 DEL 2011 BILANCIO DI PREVISIONE DELLO STATO PER L'ANNO FINANZIARIO 2012 E BILANCIO PLURIENNALE PER IL TRIENNIO 2012-2014	23.600	23.600
ARTICOLO 2	1.100	1.100
ARTICOLO 17	22.500	22.500
DECRETO LEGGE N. 1 DEL 2012 DISPOSIZIONI URGENTI PER LA CONCORRENZA, LO SVILUPPO DELLE INFRASTRUTTURE E LA COMPETITIVITA'.	133.210	133.210
ARTICOLO 35	133.210	133.210
LEGGE DI VARIAZIONE AL BILANCIO N. 182 DEL 2012 PROVVEDIMENTO DI ASSESTAMENTO ANNO 2012	10.000	21.563
Pianificazione e coordinamento Forze di polizia (7.10)	249.226	404.890
LEGGE N. 94 DEL 1997 MODIFICHE ALLA LEGGE 5 AGOSTO 1978, N. 468, E SUCCESSIVE MODIFICAZIONI E INTEGRAZIONI, RECANTE NORME DI CONTABILITA' GENERALE DELLO STATO IN MATERIA DI BILANCIO. DELEGA AL GOVERNO PER L'INDIVIDUAZIONE DELLE UNITA' PREVISIONALI DI BASE DEL BILANCIO DELLO STATO	9.525	7.114
DECRETO DEL PRESIDENTE DELLA REPUBBLICA N. 469 DEL 1999 REGOLAMENTO RECANTE NORME DI SEMPLIFICAZIONE DEL PROCEDIMENTO PER IL VERSAMENTO DI SOMME ALL'ENTRATA E LA RIASSEGNAZIONE ALLE UNITA' PREVISIONALI DI BASE PER LA SPESA DEL BILANCIO DELLO STATO, CON PARTICOLARE RIFERIMENTO AI FINANZIAMENTI DELL'UNIONE EUROPEA, AI SENSI DELL'ARTICOLO 20, COMMA 8, DELLA LEGGE 15 MARZO 1997, N. 59.	117.220	117.220
ARTICOLO 2	117.220	117.220
LEGGE FINANZIARIA N. 191 DEL 2009 DISPOSIZIONI PER LA FORMAZIONE DEL BILANCIO ANNUALE E PLURIENNALE DELLO STATO (LEGGE FINANZIARIA 2010)	4.161	4.161
ARTICOLO 2	4.161	4.161
LEGGE N. 196 DEL 2009 LEGGE DI CONTABILITA' E FINANZA PUBBLICA	123.175	275.871
ARTICOLO 26	11.431	11.431
ARTICOLO 27	85.744	85.744
ARTICOLO 28	26.000	26.000
ARTICOLO 29	-	152.697
ARTICOLO 33	-	-
DECRETO LEGGE N. 78 DEL 2010 MISURE URGENTI IN MATERIA DI STABILIZZAZIONE FINANZIARIA E DI COMPETITIVITA' ECONOMICA	-2.020	-2.020
LEGGE DI STABILITA' N. 183 DEL 2011 DISPOSIZIONI PER LA FORMAZIONE DEL BILANCIO ANNUALE E PLURIENNALE DELLO STATO (LEGGE DI STABILITA' 2011)	1.298	1.298
ARTICOLO 33	1.298	1.298
LEGGE DI BILANCIO N. 184 DEL 2011 BILANCIO DI PREVISIONE DELLO STATO PER L'ANNO FINANZIARIO 2012 E BILANCIO PLURIENNALE PER IL TRIENNIO 2012-2014	-32.935	-32.168
ARTICOLO 2	7.962	7.962
ARTICOLO 8	-11.078	-10.312
ARTICOLO 17	-29.818	-29.818

04/07/2013

999/662/30

ALLEGATO B/3 SPESE - VARIAZIONI 2012 PER MISSIONE, PROGRAMMA E PROVVEDIMENTI

(MIGLIAIA DI EURO)

	COMPETENZA	CASSA
DECRETO LEGGE N. 215 DEL 2011 PROROGA DELLE MISSIONI INTERNAZIONALI DELLE FORZE ARMATE E DI POLIZIA, INIZIATIVE DI COOPERAZIONE ALLO SVILUPPO E SOSTEGNO AI PROCESSI DI RICOSTRUZIONE E PARTECIPAZIONE ALLE INIZIATIVE DELLE ORGANIZZAZIONI INTERNAZIONALI PER IL CONSOLIDAMENTO DEI PROCESSI DI PACE E DI STABILIZZAZIONE, NONCHE' DISPOSIZIONI URGENTI PER L'AMMINISTRAZIONE DELLA DIFESA	8	8
DECRETO LEGGE N. 1 DEL 2012 DISPOSIZIONI URGENTI PER LA CONCORRENZA, LO SVILUPPO DELLE INFRASTRUTTURE E LA COMPETITIVITA'.	28.794	28.794
ARTICOLO 35	28.794	28.794
LEGGE DI VARIAZIONE AL BILANCIO N. 182 DEL 2012 PROVVEDIMENTO DI ASSESTAMENTO ANNO 2012	-	4.612
Soccorso civile (8)	1.280.689	2.308.394
Interventi per soccorsi (8.1)	14.450	22.049
LEGGES N. 94 DEL 1997 MODIFICHE ALLA LEGGE 5 AGOSTO 1978, N. 468, E SUCCESSIVE MODIFICAZIONI E INTEGRAZIONI, RECANTE NORME DI CONTABILITA' GENERALE DELLO STATO IN MATERIA DI BILANCIO. DELEGA AL GOVERNO PER L'INDIVIDUAZIONE DELLE UNITA' PREVISIONALI DI BASE DEL BILANCIO DELLO STATO	-	-
DECRETO DEL PRESIDENTE DELLA REPUBBLICA N. 469 DEL 1999 REGOLAMENTO RECANTE NORME DI SEMPLIFICAZIONE DEL PROCEDIMENTO PER IL VERSAMENTO DI SOMME ALL'ENTRATA E LA RIASSEGNAZIONE ALLE UNITA' PREVISIONALI DI BASE PER LA SPESA DEL BILANCIO DELLO STATO, CON PARTICOLARE RIFERIMENTO AI FINANZIAMENTI DELL'UNIONE EUROPEA, AI SENSI DELL'ARTICOLO 20, COMMA 8, DELLA LEGGE 15 MARZO 1997, N. 59.	10.506	10.506
ARTICOLO 2	10.506	10.506
LEGGES N. 196 DEL 2009 LEGGES DI CONTABILITA' E FINANZA PUBBLICA	3.729	6.607
ARTICOLO 26	374	374
ARTICOLO 27	2.855	2.855
ARTICOLO 28	500	500
ARTICOLO 29	-	2.878
DECRETO LEGGE N. 78 DEL 2010 MISURE URGENTI IN MATERIA DI STABILIZZAZIONE FINANZIARIA E DI COMPETITIVITA' ECONOMICA	-72	-72
LEGGES DI BILANCIO N. 184 DEL 2011 BILANCIO DI PREVISIONE DELLO STATO PER L'ANNO FINANZIARIO 2012 E BILANCIO PLURIENNALE PER IL TRIENNIO 2012-2014	4	4
ARTICOLO 2	4	4
ARTICOLO 17	-	-
DECRETO LEGGE N. 1 DEL 2012 DISPOSIZIONI URGENTI PER LA CONCORRENZA, LO SVILUPPO DELLE INFRASTRUTTURE E LA COMPETITIVITA'.	769	769
ARTICOLO 35	769	769
DECRETO LEGGE N. 95 DEL 2012 DISPOSIZIONI URGENTI PER LA REVISIONE DELLA SPESA PUBBLICA CON INVARIANZA DEI SERVIZI AI CITTADINI	-954	-954
LEGGES DI VARIAZIONE AL BILANCIO N. 182 DEL 2012 PROVVEDIMENTO DI ASSESTAMENTO ANNO 2012	468	5.188
Organizzazione e gestione del sistema nazionale di difesa civile (8.2)	3.140	13.305
LEGGES N. 94 DEL 1997 MODIFICHE ALLA LEGGE 5 AGOSTO 1978, N. 468, E SUCCESSIVE MODIFICAZIONI E INTEGRAZIONI, RECANTE NORME DI CONTABILITA' GENERALE DELLO STATO IN MATERIA DI BILANCIO. DELEGA AL GOVERNO PER L'INDIVIDUAZIONE DELLE UNITA' PREVISIONALI DI BASE DEL BILANCIO DELLO STATO	-	-

04/07/2013

999/662/31

ALLEGATO B/3 SPESE - VARIAZIONI 2012 PER MISSIONE, PROGRAMMA E PROVVEDIMENTI

(MIGLIAIA DI EURO)

	COMPETENZA	CASSA
DECRETO DEL PRESIDENTE DELLA REPUBBLICA N. 469 DEL 1999 REGOLAMENTO RECANTE NORME DI SEMPLIFICAZIONE DEL PROCEDIMENTO PER IL VERSAMENTO DI SOMME ALL'ENTRATA E LA RIASSEGNAZIONE ALLE UNITA' PREVISIONALI DI BASE PER LA SPESA DEL BILANCIO DELLO STATO, CON PARTICOLARE RIFERIMENTO AI FINANZIAMENTI DELL'UNIONE EUROPEA, AI SENSI DELL'ARTICOLO 20, COMMA 8, DELLA LEGGE 15 MARZO 1997, N. 59.	378	378
ARTICOLO 2	378	378
LEGGE N. 196 DEL 2009 LEGGE DI CONTABILITA' E FINANZA PUBBLICA	2.412	12.556
ARTICOLO 27	2.412	2.412
ARTICOLO 29	-	10.144
DECRETO LEGGE N. 78 DEL 2010 MISURE URGENTI IN MATERIA DI STABILIZZAZIONE FINANZIARIA E DI COMPETITIVITA' ECONOMICA	-10	2
DECRETO LEGGE N. 1 DEL 2012 DISPOSIZIONI URGENTI PER LA CONCORRENZA, LO SVILUPPO DELLE INFRASTRUTTURE E LA COMPETITIVITA'.	360	360
ARTICOLO 35	360	360
LEGGE DI VARIAZIONE AL BILANCIO N. 182 DEL 2012 PROVVEDIMENTO DI ASSESTAMENTO ANNO 2012	-	10
Prevenzione dal rischio e soccorso pubblico (8.3)	254.070	374.385
LEGGE N. 94 DEL 1997 MODIFICHE ALLA LEGGE 5 AGOSTO 1978, N. 468, E SUCCESSIVE MODIFICAZIONI E INTEGRAZIONI, RECANTE NORME DI CONTABILITA' GENERALE DELLO STATO IN MATERIA DI BILANCIO. DELEGA AL GOVERNO PER L'INDIVIDUAZIONE DELLE UNITA' PREVISIONALI DI BASE DEL BILANCIO DELLO STATO	17.009	17.009
DECRETO DEL PRESIDENTE DELLA REPUBBLICA N. 469 DEL 1999 REGOLAMENTO RECANTE NORME DI SEMPLIFICAZIONE DEL PROCEDIMENTO PER IL VERSAMENTO DI SOMME ALL'ENTRATA E LA RIASSEGNAZIONE ALLE UNITA' PREVISIONALI DI BASE PER LA SPESA DEL BILANCIO DELLO STATO, CON PARTICOLARE RIFERIMENTO AI FINANZIAMENTI DELL'UNIONE EUROPEA, AI SENSI DELL'ARTICOLO 20, COMMA 8, DELLA LEGGE 15 MARZO 1997, N. 59.	161.312	161.312
ARTICOLO 2	161.312	161.312
LEGGE N. 196 DEL 2009 LEGGE DI CONTABILITA' E FINANZA PUBBLICA	10.767	129.632
ARTICOLO 26	3.342	3.342
ARTICOLO 27	7.425	7.425
ARTICOLO 29	-	118.865
DECRETO LEGGE N. 78 DEL 2010 MISURE URGENTI IN MATERIA DI STABILIZZAZIONE FINANZIARIA E DI COMPETITIVITA' ECONOMICA	-705	-717
DECRETO LEGGE N. 27 DEL 2011 D.L. 26/03/2011 N. 27 MISURE URGENTI PER LA CORRESPONSIONE DI ASSEGNI UNA TANTUM AL PERSONALE DELLE FORZE DI POLIZIA, DELLE FORZE ARMATE E DEL CORPO NAZIONALE VIGILI DEL FUOCO	3.118	3.118
DECRETO LEGGE N. 98 DEL 2011 DISPOSIZIONI URGENTI PER LA STABILIZZAZIONE FINANZIARIA	230	230
ARTICOLO 17	230	230
LEGGE DI STABILITA' N. 183 DEL 2011 DISPOSIZIONI PER LA FORMAZIONE DEL BILANCIO ANNUALE E PLURIENNALE DELLO STATO (LEGGE DI STABILITA' 2011)	1.562	1.562
ARTICOLO 33	1.562	1.562
LEGGE DI BILANCIO N. 184 DEL 2011 BILANCIO DI PREVISIONE DELLO STATO PER L'ANNO FINANZIARIO 2012 E BILANCIO PLURIENNALE PER IL TRIENNIO 2012-2014	2.607	2.607
ARTICOLO 2	146	146
ARTICOLO 8	2.461	2.461
ARTICOLO 17	-	-

ALLEGATO B/3 SPESE - VARIAZIONI 2012 PER MISSIONE, PROGRAMMA E PROVVEDIMENTI

(MIGLIAIA DI EURO)

	COMPETENZA	CASSA
DECRETO LEGGE N. 1 DEL 2012 DISPOSIZIONI URGENTI PER LA CONCORRENZA, LO SVILUPPO DELLE INFRASTRUTTURE E LA COMPETITIVITA'.	35.979	35.979
ARTICOLO 35	35.979	35.979
DECRETO LEGGE N. 79 DEL 2012 MISURE URGENTI PER GARANTIRE LA SICUREZZA DEI CITTADINI, PER ASSICURARE LA FUNZIONALITA' DEL CORPO NAZIONALE DEI VIGILI DEL FUOCO E DI ALTRE STRUTTURE DELL'AMMINISTRAZIONE DELL'INTERNO, NONCHE' IN MATERIA DI FONDO NAZIONALE PER IL SERVIZIO CIVILE	27.438	27.438
DECRETO LEGGE N. 95 DEL 2012 DISPOSIZIONI URGENTI PER LA REVISIONE DELLA SPESA PUBBLICA CON INVARIANZA DEI SERVIZI AI CITTADINI	-12.624	-12.624
LEGGE DI VARIAZIONE AL BILANCIO N. 182 DEL 2012 PROVVEDIMENTO DI ASSESTAMENTO ANNO 2012	7.378	8.839
Interventi per pubbliche calamita' (8.4)	34.822	62.177
LEGGES N. 94 DEL 1997 MODIFICHE ALLA LEGGE 5 AGOSTO 1978, N. 468, E SUCCESSIVE MODIFICAZIONI E INTEGRAZIONI, RECANTE NORME DI CONTABILITA' GENERALE DELLO STATO IN MATERIA DI BILANCIO. DELEGA AL GOVERNO PER L'INDIVIDUAZIONE DELLE UNITA' PREVISIONALI DI BASE DEL BILANCIO DELLO STATO	-	-
DECRETO LEGISLATIVO N. 112 DEL 1998 CONFERIMENTO DI FUNZIONI E COMPITI AMMINISTRATIVI DELLO STATO ALLE REGIONI ED AGLI ENTI LOCALI, IN ATTUAZIONE DEL CAPO I DELLA LEGGE 15 MARZO 1997, N. 59	603	603
DECRETO DEL PRESIDENTE DELLA REPUBBLICA N. 469 DEL 1999 REGOLAMENTO RECANTE NORME DI SEMPLIFICAZIONE DEL PROCEDIMENTO PER IL VERSAMENTO DI SOMME ALL'ENTRATA E LA RIASSEGNAZIONE ALLE UNITA' PREVISIONALI DI BASE PER LA SPESA DEL BILANCIO DELLO STATO, CON PARTICOLARE RIFERIMENTO AI FINANZIAMENTI DELL'UNIONE EUROPEA, AI SENSI DELL'ARTICOLO 20, COMMA 8, DELLA LEGGE 15 MARZO 1997, N. 59.	14.768	14.768
ARTICOLO 2	14.768	14.768
LEGGES N. 196 DEL 2009 LEGGES DI CONTABILITA' E FINANZA PUBBLICA	19.451	46.886
ARTICOLO 27	19.451	19.451
ARTICOLO 29	-	27.435
LEGGES DI BILANCIO N. 184 DEL 2011 BILANCIO DI PREVISIONE DELLO STATO PER L'ANNO FINANZIARIO 2012 E BILANCIO PLURIENNALE PER IL TRIENNIO 2012-2014	-	-
ARTICOLO 17	-	-
LEGGES DI VARIAZIONE AL BILANCIO N. 182 DEL 2012 PROVVEDIMENTO DI ASSESTAMENTO ANNO 2012	-	-81
Protezione civile (8.5)	974.206	1.836.478
LEGGES FINANZIARIA N. 289 DEL 2002 DISPOSIZIONI PER LA FORMAZIONE DEL BILANCIO ANNUALE E PLURIENNALE DELLO STATO (LEGGES FINANZIARIA ANNO 2003)	20.000	35.000
ARTICOLO 61	20.000	35.000
LEGGES N. 196 DEL 2009 LEGGES DI CONTABILITA' E FINANZA PUBBLICA	56.000	903.273
ARTICOLO 28	56.000	56.000
ARTICOLO 29	-	847.273
LEGGES DI BILANCIO N. 184 DEL 2011 BILANCIO DI PREVISIONE DELLO STATO PER L'ANNO FINANZIARIO 2012 E BILANCIO PLURIENNALE PER IL TRIENNIO 2012-2014	32.767	32.767
DECRETO LEGGE N. 201 DEL 2011 DISPOSIZIONI URGENTI PER LA CRESCITA, L'EQUITA' ED IL CONSOLIDAMENTO DEI CONTI PUBBLICI.	57.000	57.000
DECRETO LEGGE N. 16 DEL 2012 DISPOSIZIONI URGENTI IN MATERIA DI SEMPLIFICAZIONI TRIBUTARIE, DI EFFICIENTAMENTO E POTENZIAMENTO DELLE PROCEDURE DI ACCERTAMENTO	-4.244	-4.244

04/07/2013

999/662/33

ALLEGATO B/3 SPESE - VARIAZIONI 2012 PER MISSIONE, PROGRAMMA E PROVVEDIMENTI

(MIGLIAIA DI EURO)

	COMPETENZA	CASSA
DECRETO LEGGE N. 74 DEL 2012 INTERVENTI URGENTI IN FAVORE DELLE POPOLAZIONI COLPITE DAGLI EVENTI SISMICI CHE HANNO INTERESSATO IL TERRITORIO DELLE PROVINCE DI BOLOGNA, MODENA, FERRARA, MANTOVA, REGGIO EMILIA E ROVIGO, IL 20 E IL 29 MAGGIO 2012	473.600	473.600
DECRETO LEGGE N. 95 DEL 2012 DISPOSIZIONI URGENTI PER LA REVISIONE DELLA SPESA PUBBLICA CON INVARIANZA DEI SERVIZI AI CITTADINI	247.838	247.838
LEGGE N. 96 DEL 2012 NORME IN MATERIA DI RIDUZIONE DEI CONTRIBUTI PUBBLICI IN FAVORE DEI PARTITI E DEI MOVIMENTI POLITICI, NONCHE' MISURE PER GARANTIRE LA TRASPARENZA E I CONTROLLI DEI RENDICONTI DEI MEDESIMI. DELEGA AL GOVERNO PER L'ADOZIONE DI UN TESTO UNICO DELLE LEGGI CONCERNENTI IL FINANZIAMENTO DEI PARTITI E DEI MOVIMENTI POLITICI E PER L'ARMONIZZAZIONE DEL REGIME RELATIVO ALLE DETRAZIONI FISCALI	91.246	91.246
Agricoltura, politiche agroalimentari e pesca (9)	439.691	478.148
Politiche europee ed internazionali nel settore agricolo e della pesca (9.2)	118.696	136.191
LEGGE N. 385 DEL 1978 FONDO STRAORDINARIO - ESPOSTO IN TABELLA C	115	115
LEGGE N. 94 DEL 1997 MODIFICHE ALLA LEGGE 5 AGOSTO 1978, N. 468, E SUCCESSIVE MODIFICAZIONI E INTEGRAZIONI, RECANTE NORME DI CONTABILITA' GENERALE DELLO STATO IN MATERIA DI BILANCIO. DELEGA AL GOVERNO PER L'INDIVIDUAZIONE DELLE UNITA' PREVISIONALI DI BASE DEL BILANCIO DELLO STATO	97	97
DECRETO DEL PRESIDENTE DELLA REPUBBLICA N. 469 DEL 1999 REGOLAMENTO RECANTE NORME DI SEMPLIFICAZIONE DEL PROCEDIMENTO PER IL VERSAMENTO DI SOMME ALL'ENTRATA E LA RIASSEGNAZIONE ALLE UNITA' PREVISIONALI DI BASE PER LA SPESA DEL BILANCIO DELLO STATO, CON PARTICOLARE RIFERIMENTO AI FINANZIAMENTI DELL'UNIONE EUROPEA, AI SENSI DELL'ARTICOLO 20, COMMA 8, DELLA LEGGE 15 MARZO 1997, N. 59.	2.122	2.122
ARTICOLO 2	2.122	2.122
LEGGE FINANZIARIA N. 289 DEL 2002 DISPOSIZIONI PER LA FORMAZIONE DEL BILANCIO ANNUALE E PLURIENNALE DELLO STATO (LEGGE FINANZIARIA ANNO 2003)	1.000	1.000
ARTICOLO 61	1.000	1.000
LEGGE FINANZIARIA N. 191 DEL 2009 DISPOSIZIONI PER LA FORMAZIONE DEL BILANCIO ANNUALE E PLURIENNALE DELLO STATO (LEGGE FINANZIARIA 2010)	1.364	1.364
ARTICOLO 2	1.364	1.364
LEGGE N. 196 DEL 2009 LEGGE DI CONTABILITA' E FINANZA PUBBLICA	103.521	118.831
ARTICOLO 26	11	11
ARTICOLO 27	103.510	103.510
ARTICOLO 29	-	15.310
DECRETO LEGGE N. 78 DEL 2010 MISURE URGENTI IN MATERIA DI STABILIZZAZIONE FINANZIARIA E DI COMPETITIVITA' ECONOMICA	-123	-123
LEGGE DI BILANCIO N. 184 DEL 2011 BILANCIO DI PREVISIONE DELLO STATO PER L'ANNO FINANZIARIO 2012 E BILANCIO PLURIENNALE PER IL TRIENNIO 2012-2014	-	-
ARTICOLO 17	-	-
DECRETO LEGGE N. 216 DEL 2011 PROROGA DI TERMINI PREVISTI DA DISPOSIZIONI LEGISLATIVE	531	531
DECRETO LEGGE N. 1 DEL 2012 DISPOSIZIONI URGENTI PER LA CONCORRENZA, LO SVILUPPO DELLE INFRASTRUTTURE E LA COMPETITIVITA'.	5.800	5.800
DECRETO LEGGE N. 16 DEL 2012 DISPOSIZIONI URGENTI IN MATERIA DI SEMPLIFICAZIONI TRIBUTARIE, DI EFFICIENTAMENTO E POTENZIAMENTO DELLE PROCEDURE DI ACCERTAMENTO	-198	-198
DECRETO LEGGE N. 95 DEL 2012 DISPOSIZIONI URGENTI PER LA REVISIONE DELLA SPESA PUBBLICA CON INVARIANZA DEI SERVIZI AI CITTADINI	-532	-532

ALLEGATO B/3 SPESE - VARIAZIONI 2012 PER MISSIONE, PROGRAMMA E PROVVEDIMENTI

(MIGLIAIA DI EURO)

	COMPETENZA	CASSA
LEGGE DI VARIAZIONE AL BILANCIO N. 182 DEL 2012 PROVVEDIMENTO DI ASSESTAMENTO ANNO 2012	5.000	7.185
Sostegno al settore agricolo (9.3)	72.180	72.187
LEGGE FINANZIARIA N. 289 DEL 2002 DISPOSIZIONI PER LA FORMAZIONE DEL BILANCIO ANNUALE E PLURIENNALE DELLO STATO (LEGGE FINANZIARIA ANNO 2003)	35.000	35.000
ARTICOLO 61	35.000	35.000
LEGGE N. 196 DEL 2009 LEGGE DI CONTABILITÀ E FINANZA PUBBLICA	-	7
ARTICOLO 29	-	7
DECRETO LEGGE N. 78 DEL 2010 MISURE URGENTI IN MATERIA DI STABILIZZAZIONE FINANZIARIA E DI COMPETITIVITÀ ECONOMICA	-620	-620
DECRETO LEGGE N. 98 DEL 2011 DISPOSIZIONI URGENTI PER LA STABILIZZAZIONE FINANZIARIA	8	8
ARTICOLO 17	8	8
LEGGE DI BILANCIO N. 184 DEL 2011 BILANCIO DI PREVISIONE DELLO STATO PER L'ANNO FINANZIARIO 2012 E BILANCIO PLURIENNALE PER IL TRIENNIO 2012-2014	-	-
ARTICOLO 17	-	-
DECRETO LEGGE N. 201 DEL 2011 DISPOSIZIONI URGENTI PER LA CRESCITA, L'EQUITA' ED IL CONSOLIDAMENTO DEI CONTI PUBBLICI.	40.000	40.000
DECRETO LEGGE N. 16 DEL 2012 DISPOSIZIONI URGENTI IN MATERIA DI SEMPLIFICAZIONI TRIBUTARIE, DI EFFICIENTAMENTO E POTENZIAMENTO DELLE PROCEDURE DI ACCERTAMENTO	-1.778	-1.778
DECRETO LEGGE N. 95 DEL 2012 DISPOSIZIONI URGENTI PER LA REVISIONE DELLA SPESA PUBBLICA CON INVARIANZA DEI SERVIZI AI CITTADINI	-431	-431
Vigilanza, prevenzione e repressione frodi nel settore agricolo, agroalimentare, agroindustriale e forestale (9.5)	5.792	9.677
LEGGE N. 385 DEL 1978 FONDO STRAORDINARIO - ESPOSTO IN TABELLA C	211	211
LEGGE N. 94 DEL 1997 MODIFICHE ALLA LEGGE 5 AGOSTO 1978, N. 468, E SUCCESSIVE MODIFICAZIONI E INTEGRAZIONI, RECANTE NORME DI CONTABILITÀ GENERALE DELLO STATO IN MATERIA DI BILANCIO. DELEGA AL GOVERNO PER L'INDIVIDUAZIONE DELLE UNITÀ PREVISIONALI DI BASE DEL BILANCIO DELLO STATO	86	86
DECRETO DEL PRESIDENTE DELLA REPUBBLICA N. 469 DEL 1999 REGOLAMENTO RECANTE NORME DI SEMPLIFICAZIONE DEL PROCEDIMENTO PER IL VERSAMENTO DI SOMME ALL'ENTRATA E LA RIASSEGNAZIONE ALLE UNITÀ PREVISIONALI DI BASE PER LA SPESA DEL BILANCIO DELLO STATO, CON PARTICOLARE RIFERIMENTO AI FINANZIAMENTI DELL'UNIONE EUROPEA, AI SENSI DELL'ARTICOLO 20, COMMA 8, DELLA LEGGE 15 MARZO 1997, N. 59.	4.326	4.326
ARTICOLO 2	4.326	4.326
LEGGE FINANZIARIA N. 191 DEL 2009 DISPOSIZIONI PER LA FORMAZIONE DEL BILANCIO ANNUALE E PLURIENNALE DELLO STATO (LEGGE FINANZIARIA 2010)	166	166
ARTICOLO 2	166	166
LEGGE N. 196 DEL 2009 LEGGE DI CONTABILITÀ E FINANZA PUBBLICA	647	1.559
ARTICOLO 26	170	170
ARTICOLO 27	477	477
ARTICOLO 29	-	912
DECRETO LEGGE N. 78 DEL 2010 MISURE URGENTI IN MATERIA DI STABILIZZAZIONE FINANZIARIA E DI COMPETITIVITÀ ECONOMICA	5	5
LEGGE DI BILANCIO N. 184 DEL 2011 BILANCIO DI PREVISIONE DELLO STATO PER L'ANNO FINANZIARIO 2012 E BILANCIO PLURIENNALE PER IL TRIENNIO 2012-2014	-	-

04/07/2013

999/662/35

ALLEGATO B/3 SPESE - VARIAZIONI 2012 PER MISSIONE, PROGRAMMA E PROVVEDIMENTI

(MIGLIAIA DI EURO)

	COMPETENZA	CASSA
ARTICOLO 17	-	-
DECRETO LEGGE N. 16 DEL 2012 DISPOSIZIONI URGENTI IN MATERIA DI SEMPLIFICAZIONI TRIBUTARIE, DI EFFICIENTAMENTO E POTENZIAMENTO DELLE PROCEDURE DI ACCERTAMENTO	-7	-7
DECRETO LEGGE N. 95 DEL 2012 DISPOSIZIONI URGENTI PER LA REVISIONE DELLA SPESA PUBBLICA CON INVARIANZA DEI SERVIZI AI CITTADINI	-73	-132
LEGGE DI VARIAZIONE AL BILANCIO N. 182 DEL 2012 PROVVEDIMENTO DI ASSESTAMENTO ANNO 2012	431	3.462
Sviluppo e sostenibilita' del settore agricolo, agroindustriale e mezzi tecnici di produzione (9.6)	200.444	217.800
LEGGE N. 385 DEL 1978 FONDO STRAORDINARIO - ESPOSTO IN TABELLA C	90	90
LEGGE N. 94 DEL 1997 MODIFICHE ALLA LEGGE 5 AGOSTO 1978, N. 468, E SUCCESSIVE MODIFICAZIONI E INTEGRAZIONI, RECANTE NORME DI CONTABILITA' GENERALE DELLO STATO IN MATERIA DI BILANCIO. DELEGA AL GOVERNO PER L'INDIVIDUAZIONE DELLE UNITA' PREVISIONALI DI BASE DEL BILANCIO DELLO STATO	497	497
DECRETO DEL PRESIDENTE DELLA REPUBBLICA N. 469 DEL 1999 REGOLAMENTO RECANTE NORME DI SEMPLIFICAZIONE DEL PROCEDIMENTO PER IL VERSAMENTO DI SOMME ALL'ENTRATA E LA RIASSEGNAZIONE ALLE UNITA' PREVISIONALI DI BASE PER LA SPESA DEL BILANCIO DELLO STATO, CON PARTICOLARE RIFERIMENTO AI FINANZIAMENTI DELL'UNIONE EUROPEA, AI SENSI DELL'ARTICOLO 20, COMMA 8, DELLA LEGGE 15 MARZO 1997, N. 59.	1.335	1.335
ARTICOLO 2	1.335	1.335
LEGGE FINANZIARIA N. 191 DEL 2009 DISPOSIZIONI PER LA FORMAZIONE DEL BILANCIO ANNUALE E PLURIENNALE DELLO STATO (LEGGE FINANZIARIA 2010)	244	244
ARTICOLO 2	244	244
LEGGE N. 196 DEL 2009 LEGGE DI CONTABILITA' E FINANZA PUBBLICA	193.221	208.285
ARTICOLO 27	193.221	193.221
ARTICOLO 29	-	15.064
DECRETO LEGGE N. 78 DEL 2010 MISURE URGENTI IN MATERIA DI STABILIZZAZIONE FINANZIARIA E DI COMPETITIVITA' ECONOMICA	-619	-619
DECRETO LEGGE N. 98 DEL 2011 DISPOSIZIONI URGENTI PER LA STABILIZZAZIONE FINANZIARIA	36	36
ARTICOLO 17	36	36
LEGGE DI BILANCIO N. 184 DEL 2011 BILANCIO DI PREVISIONE DELLO STATO PER L'ANNO FINANZIARIO 2012 E BILANCIO PLURIENNALE PER IL TRIENNIO 2012-2014	1.706	1.706
ARTICOLO 12	1.706	1.706
ARTICOLO 17	-	-
LEGGE N. 214 DEL 2011 DISPOSIZIONI URGENTI PER LA CRESCITA, L'EQUITA' ED IL CONSOLIDAMENTO DEI CONTI PUBBLICI.	7.812	7.812
DECRETO LEGGE N. 216 DEL 2011 PROROGA DI TERMINI PREVISTI DA DISPOSIZIONI LEGISLATIVE	-531	-531
DECRETO LEGGE N. 1 DEL 2012 DISPOSIZIONI URGENTI PER LA CONCORRENZA, LO SVILUPPO DELLE INFRASTRUTTURE E LA COMPETITIVITA'.	110	110
ARTICOLO 35	110	110
DECRETO LEGGE N. 16 DEL 2012 DISPOSIZIONI URGENTI IN MATERIA DI SEMPLIFICAZIONI TRIBUTARIE, DI EFFICIENTAMENTO E POTENZIAMENTO DELLE PROCEDURE DI ACCERTAMENTO	-2.739	-2.739
DECRETO LEGGE N. 95 DEL 2012 DISPOSIZIONI URGENTI PER LA REVISIONE DELLA SPESA PUBBLICA CON INVARIANZA DEI SERVIZI AI CITTADINI	-3.775	-3.775
LEGGE DI VARIAZIONE AL BILANCIO N. 182 DEL 2012 PROVVEDIMENTO DI ASSESTAMENTO ANNO 2012	3.056	5.348

ALLEGATO B/3 SPESE - VARIAZIONI 2012 PER MISSIONE, PROGRAMMA E PROVVEDIMENTI

(MIGLIAIA DI EURO)

	COMPETENZA	CASSA
Sviluppo delle filiere agroalimentari, tutela e valorizzazione delle produzioni di qualità e tipiche (9.7)	42.579	42.293
LEGGE N. 385 DEL 1978 FONDO STRAORDINARIO - ESPOSTO IN TABELLA C	50	50
LEGGE N. 94 DEL 1997 MODIFICHE ALLA LEGGE 5 AGOSTO 1978, N. 468, E SUCCESSIVE MODIFICAZIONI E INTEGRAZIONI, RECANTE NORME DI CONTABILITÀ GENERALE DELLO STATO IN MATERIA DI BILANCIO. DELEGA AL GOVERNO PER L'INDIVIDUAZIONE DELLE UNITÀ PREVISIONALI DI BASE DEL BILANCIO DELLO STATO	605	605
DECRETO DEL PRESIDENTE DELLA REPUBBLICA N. 469 DEL 1999 REGOLAMENTO RECANTE NORME DI SEMPLIFICAZIONE DEL PROCEDIMENTO PER IL VERSAMENTO DI SOMME ALL'ENTRATA E LA RIASSEGNAZIONE ALLE UNITÀ PREVISIONALI DI BASE PER LA SPESA DEL BILANCIO DELLO STATO, CON PARTICOLARE RIFERIMENTO AI FINANZIAMENTI DELL'UNIONE EUROPEA, AI SENSI DELL'ARTICOLO 20, COMMA 8, DELLA LEGGE 15 MARZO 1997, N. 59.	237	237
ARTICOLO 2	237	237
LEGGE FINANZIARIA N. 191 DEL 2009 DISPOSIZIONI PER LA FORMAZIONE DEL BILANCIO ANNUALE E PLURIENNALE DELLO STATO (LEGGE FINANZIARIA 2010)	64	64
ARTICOLO 2	64	64
LEGGE N. 196 DEL 2009 LEGGE DI CONTABILITÀ E FINANZA PUBBLICA	35.623	36.624
ARTICOLO 27	35.623	35.623
ARTICOLO 29	-	1.002
DECRETO LEGGE N. 78 DEL 2010 MISURE URGENTI IN MATERIA DI STABILIZZAZIONE FINANZIARIA E DI COMPETITIVITÀ ECONOMICA	-76	-76
LEGGE DI BILANCIO N. 184 DEL 2011 BILANCIO DI PREVISIONE DELLO STATO PER L'ANNO FINANZIARIO 2012 E BILANCIO PLURIENNALE PER IL TRIENNIO 2012-2014	-	-
ARTICOLO 17	-	-
LEGGE N. 214 DEL 2011 DISPOSIZIONI URGENTI PER LA CRESCITA, L'EQUITÀ ED IL CONSOLIDAMENTO DEI CONTI PUBBLICI.	6.151	6.151
DECRETO LEGGE N. 16 DEL 2012 DISPOSIZIONI URGENTI IN MATERIA DI SEMPLIFICAZIONI TRIBUTARIE, DI EFFICIENTAMENTO E POTENZIAMENTO DELLE PROCEDURE DI ACCERTAMENTO	-39	-39
DECRETO LEGGE N. 95 DEL 2012 DISPOSIZIONI URGENTI PER LA REVISIONE DELLA SPESA PUBBLICA CON INVARIANZA DEI SERVIZI AI CITTADINI	-36	-36
LEGGE DI VARIAZIONE AL BILANCIO N. 182 DEL 2012 PROVVEDIMENTO DI ASSESTAMENTO ANNO 2012	-	-1.287
Energia e diversificazione delle fonti energetiche (10)	199.380	202.889
Gestione, regolamentazione, sicurezza e infrastrutture del settore energetico (10.6)	199.380	202.889
LEGGE N. 385 DEL 1978 FONDO STRAORDINARIO - ESPOSTO IN TABELLA C	41	41
LEGGE N. 94 DEL 1997 MODIFICHE ALLA LEGGE 5 AGOSTO 1978, N. 468, E SUCCESSIVE MODIFICAZIONI E INTEGRAZIONI, RECANTE NORME DI CONTABILITÀ GENERALE DELLO STATO IN MATERIA DI BILANCIO. DELEGA AL GOVERNO PER L'INDIVIDUAZIONE DELLE UNITÀ PREVISIONALI DI BASE DEL BILANCIO DELLO STATO	288	275
DECRETO DEL PRESIDENTE DELLA REPUBBLICA N. 469 DEL 1999 REGOLAMENTO RECANTE NORME DI SEMPLIFICAZIONE DEL PROCEDIMENTO PER IL VERSAMENTO DI SOMME ALL'ENTRATA E LA RIASSEGNAZIONE ALLE UNITÀ PREVISIONALI DI BASE PER LA SPESA DEL BILANCIO DELLO STATO, CON PARTICOLARE RIFERIMENTO AI FINANZIAMENTI DELL'UNIONE EUROPEA, AI SENSI DELL'ARTICOLO 20, COMMA 8, DELLA LEGGE 15 MARZO 1997, N. 59.	595	595
ARTICOLO 2	595	595
LEGGE N. 196 DEL 2009 LEGGE DI CONTABILITÀ E FINANZA PUBBLICA	89.974	91.336
ARTICOLO 26	554	554

04/07/2013

999/662/37

ALLEGATO B/3 SPESE - VARIAZIONI 2012 PER MISSIONE, PROGRAMMA E PROVVEDIMENTI

(MIGLIAIA DI EURO)

	COMPETENZA	CASSA
ARTICOLO 27	89.420	89.420
ARTICOLO 29	-	1.362
DECRETO LEGGE N. 78 DEL 2010 MISURE URGENTI IN MATERIA DI STABILIZZAZIONE FINANZIARIA E DI COMPETITIVITA' ECONOMICA	30	30
LEGGE DI BILANCIO N. 184 DEL 2011 BILANCIO DI PREVISIONE DELLO STATO PER L'ANNO FINANZIARIO 2012 E BILANCIO PLURIENNALE PER IL TRIENNIO 2012-2014	-	-
ARTICOLO 17	-	-
DECRETO LEGGE N. 201 DEL 2011 DISPOSIZIONI URGENTI PER LA CRESCITA, L'EQUITA' ED IL CONSOLIDAMENTO DEI CONTI PUBBLICI.	-1.205	-1.205
DECRETO LEGGE N. 1 DEL 2012 DISPOSIZIONI URGENTI PER LA CONCORRENZA, LO SVILUPPO DELLE INFRASTRUTTURE E LA COMPETITIVITA'.	69	69
ARTICOLO 35	69	69
DECRETO LEGGE N. 16 DEL 2012 DISPOSIZIONI URGENTI IN MATERIA DI SEMPLIFICAZIONI TRIBUTARIE, DI EFFICIENTAMENTO E POTENZIAMENTO DELLE PROCEDURE DI ACCERTAMENTO	-4	-4
DECRETO LEGGE N. 95 DEL 2012 DISPOSIZIONI URGENTI PER LA REVISIONE DELLA SPESA PUBBLICA CON INVARIANZA DEI SERVIZI AI CITTADINI	-	-
LEGGE DI VARIAZIONE AL BILANCIO N. 182 DEL 2012 PROVVEDIMENTO DI ASSESTAMENTO ANNO 2012	109.592	111.752
Competitivita' e sviluppo delle imprese (11)	1.315.824	1.558.023
Incentivi alle imprese (11.4)	40.232	40.882
DECRETO LEGISLATIVO N. 112 DEL 1998 CONFERIMENTO DI FUNZIONI E COMPITI AMMINISTRATIVI DELLO STATO ALLE REGIONI ED AGLI ENTI LOCALI, IN ATTUAZIONE DEL CAPO I DELLA LEGGE 15 MARZO 1997, N. 59	733	733
LEGGE N. 196 DEL 2009 LEGGE DI CONTABILITA' E FINANZA PUBBLICA	39.499	39.499
ARTICOLO 27	39.499	39.499
LEGGE DI BILANCIO N. 184 DEL 2011 BILANCIO DI PREVISIONE DELLO STATO PER L'ANNO FINANZIARIO 2012 E BILANCIO PLURIENNALE PER IL TRIENNIO 2012-2014	-	-
ARTICOLO 17	-	-
LEGGE DI VARIAZIONE AL BILANCIO N. 182 DEL 2012 PROVVEDIMENTO DI ASSESTAMENTO ANNO 2012	-	650
Regolamentazione, incentivazione dei settori imprenditoriali, riassetto industriali, sperimentazione tecnologica, lotta alla contraffazione, tutela della proprieta' industriale. (11.5)	73.056	65.073
LEGGE N. 385 DEL 1978 FONDO STRAORDINARIO - ESPOSTO IN TABELLA C	102	102
LEGGE N. 183 DEL 1987 COORDINAMENTO DELLE POLITICHE RIGUARDANTI L'APPARTENENZA DELL'ITALIA ALLE COMUNITA' EUROPEE ED ADEGUAMENTO DELL'ORDINAMENTO INTERNO AGLI ATTI NORMATIVI COMUNITARI	248	248
LEGGE N. 94 DEL 1997 MODIFICHE ALLA LEGGE 5 AGOSTO 1978, N. 468, E SUCCESSIVE MODIFICAZIONI E INTEGRAZIONI, RECANTE NORME DI CONTABILITA' GENERALE DELLO STATO IN MATERIA DI BILANCIO. DELEGA AL GOVERNO PER L'INDIVIDUAZIONE DELLE UNITA' PREVISIONALI DI BASE DEL BILANCIO DELLO STATO	91	136
DECRETO DEL PRESIDENTE DELLA REPUBBLICA N. 469 DEL 1999 REGOLAMENTO RECANTE NORME DI SEMPLIFICAZIONE DEL PROCEDIMENTO PER IL VERSAMENTO DI SOMME ALL'ENTRATA E LA RIASSEGNAZIONE ALLE UNITA' PREVISIONALI DI BASE PER LA SPESA DEL BILANCIO DELLO STATO, CON PARTICOLARE RIFERIMENTO AI FINANZIAMENTI DELL'UNIONE EUROPEA, AI SENSI DELL'ARTICOLO 20, COMMA 8, DELLA LEGGE 15 MARZO 1997, N. 59.	7.007	7.007
ARTICOLO 2	7.007	7.007
LEGGE N. 196 DEL 2009 LEGGE DI CONTABILITA' E FINANZA PUBBLICA	69.261	70.277

ALLEGATO B/3 SPESE - VARIAZIONI 2012 PER MISSIONE, PROGRAMMA E PROVVEDIMENTI

(MIGLIAIA DI EURO)

	COMPETENZA	CASSA
ARTICOLO 26	22.915	22.915
ARTICOLO 27	46.346	46.346
ARTICOLO 29	-	1.016
DECRETO LEGGE N. 78 DEL 2010 MISURE URGENTI IN MATERIA DI STABILIZZAZIONE FINANZIARIA E DI COMPETITIVITA' ECONOMICA	-43	-39
LEGGE DI BILANCIO N. 184 DEL 2011 BILANCIO DI PREVISIONE DELLO STATO PER L'ANNO FINANZIARIO 2012 E BILANCIO PLURIENNALE PER IL TRIENNIO 2012-2014	695	695
ARTICOLO 17	695	695
DECRETO LEGGE N. 215 DEL 2011 PROROGA DELLE MISSIONI INTERNAZIONALI DELLE FORZE ARMATE E DI POLIZIA, INIZIATIVE DI COOPERAZIONE ALLO SVILUPPO E SOSTEGNO AI PROCESSI DI RICOSTRUZIONE E PARTECIPAZIONE ALLE INIZIATIVE DELLE ORGANIZZAZIONI INTERNAZIONALI PER IL CONSOLIDAMENTO DEI PROCESSI DI PACE E DI STABILIZZAZIONE, NONCHE' DISPOSIZIONI URGENTI PER L'AMMINISTRAZIONE DELLA DIFESA	-	-
DECRETO LEGGE N. 1 DEL 2012 DISPOSIZIONI URGENTI PER LA CONCORRENZA, LO SVILUPPO DELLE INFRASTRUTTURE E LA COMPETITIVITA'.	134	134
ARTICOLO 35	134	134
DECRETO LEGGE N. 16 DEL 2012 DISPOSIZIONI URGENTI IN MATERIA DI SEMPLIFICAZIONI TRIBUTARIE, DI EFFICIENTAMENTO E POTENZIAMENTO DELLE PROCEDURE DI ACCERTAMENTO	-3.908	-3.908
DECRETO LEGGE N. 95 DEL 2012 DISPOSIZIONI URGENTI PER LA REVISIONE DELLA SPESA PUBBLICA CON INVARIANZA DEI SERVIZI AI CITTADINI	-530	-102
LEGGE DI VARIAZIONE AL BILANCIO N. 182 DEL 2012 PROVVEDIMENTO DI ASSESTAMENTO ANNO 2012	-	-9.476
Promozione, coordinamento, sostegno e vigilanza del movimento cooperativo (11.6)	12.429	26.793
LEGGE N. 385 DEL 1978 FONDO STRAORDINARIO - ESPOSTO IN TABELLA C	50	50
LEGGE N. 94 DEL 1997 MODIFICHE ALLA LEGGE 5 AGOSTO 1978, N. 468, E SUCCESSIVE MODIFICAZIONI E INTEGRAZIONI, RECANTE NORME DI CONTABILITA' GENERALE DELLO STATO IN MATERIA DI BILANCIO. DELEGA AL GOVERNO PER L'INDIVIDUAZIONE DELLE UNITA' PREVISIONALI DI BASE DEL BILANCIO DELLO STATO	6.777	6.720
DECRETO DEL PRESIDENTE DELLA REPUBBLICA N. 469 DEL 1999 REGOLAMENTO RECANTE NORME DI SEMPLIFICAZIONE DEL PROCEDIMENTO PER IL VERSAMENTO DI SOMME ALL'ENTRATA E LA RIASSEGNAZIONE ALLE UNITA' PREVISIONALI DI BASE PER LA SPESA DEL BILANCIO DELLO STATO, CON PARTICOLARE RIFERIMENTO AI FINANZIAMENTI DELL'UNIONE EUROPEA, AI SENSI DELL'ARTICOLO 20, COMMA 8, DELLA LEGGE 15 MARZO 1997, N. 59.	450	450
ARTICOLO 2	450	450
LEGGE N. 196 DEL 2009 LEGGE DI CONTABILITA' E FINANZA PUBBLICA	6.329	6.912
ARTICOLO 26	6.077	6.077
ARTICOLO 27	253	253
ARTICOLO 29	-	583
DECRETO LEGGE N. 78 DEL 2010 MISURE URGENTI IN MATERIA DI STABILIZZAZIONE FINANZIARIA E DI COMPETITIVITA' ECONOMICA	-131	-131
DECRETO LEGGE N. 1 DEL 2012 DISPOSIZIONI URGENTI PER LA CONCORRENZA, LO SVILUPPO DELLE INFRASTRUTTURE E LA COMPETITIVITA'.	40	40
ARTICOLO 35	40	40
DECRETO LEGGE N. 16 DEL 2012 DISPOSIZIONI URGENTI IN MATERIA DI SEMPLIFICAZIONI TRIBUTARIE, DI EFFICIENTAMENTO E POTENZIAMENTO DELLE PROCEDURE DI ACCERTAMENTO	-38	-38
DECRETO LEGGE N. 95 DEL 2012 DISPOSIZIONI URGENTI PER LA REVISIONE DELLA SPESA PUBBLICA CON INVARIANZA DEI SERVIZI AI CITTADINI	-1.049	-1.049

04/07/2013

999/662/39

ALLEGATO B/3 SPESE - VARIAZIONI 2012 PER MISSIONE, PROGRAMMA E PROVVEDIMENTI

(MIGLIAIA DI EURO)

	COMPETENZA	CASSA
LEGGE DI VARIAZIONE AL BILANCIO N. 182 DEL 2012 PROVVEDIMENTO DI ASSESTAMENTO ANNO 2012	-	13.839
Incentivazione per lo sviluppo industriale nell'ambito delle politiche di sviluppo e coesione (11.7)	952.006	1.121.216
LEGGE N. 385 DEL 1978 FONDO STRAORDINARIO - ESPOSTO IN TABELLA C	150	150
LEGGE N. 94 DEL 1997 MODIFICHE ALLA LEGGE 5 AGOSTO 1978, N. 468, E SUCCESSIVE MODIFICAZIONI E INTEGRAZIONI, RECANTE NORME DI CONTABILITA' GENERALE DELLO STATO IN MATERIA DI BILANCIO. DELEGA AL GOVERNO PER L'INDIVIDUAZIONE DELLE UNITA' PREVISIONALI DI BASE DEL BILANCIO DELLO STATO	11.233	11.183
DECRETO LEGISLATIVO N. 112 DEL 1998 CONFERIMENTO DI FUNZIONI E COMPITI AMMINISTRATIVI DELLO STATO ALLE REGIONI ED AGLI ENTI LOCALI, IN ATTUAZIONE DEL CAPO I DELLA LEGGE 15 MARZO 1997, N. 59	21.778	21.778
DECRETO DEL PRESIDENTE DELLA REPUBBLICA N. 469 DEL 1999 REGOLAMENTO RECANTE NORME DI SEMPLIFICAZIONE DEL PROCEDIMENTO PER IL VERSAMENTO DI SOMME ALL'ENTRATA E LA RIASSEGNAZIONE ALLE UNITA' PREVISIONALI DI BASE PER LA SPESA DEL BILANCIO DELLO STATO, CON PARTICOLARE RIFERIMENTO AI FINANZIAMENTI DELL'UNIONE EUROPEA, AI SENSI DELL'ARTICOLO 20, COMMA 8, DELLA LEGGE 15 MARZO 1997, N. 59.	273.951	273.951
ARTICOLO 2	273.951	273.951
LEGGE FINANZIARIA N. 289 DEL 2002 DISPOSIZIONI PER LA FORMAZIONE DEL BILANCIO ANNUALE E PLURIENNALE DELLO STATO (LEGGE FINANZIARIA ANNO 2003)	7.461	41.747
ARTICOLO 61	7.461	41.747
LEGGE N. 196 DEL 2009 LEGGE DI CONTABILITA' E FINANZA PUBBLICA	147.617	153.009
ARTICOLO 26	5.986	5.986
ARTICOLO 27	141.631	141.631
ARTICOLO 29	-	5.393
DECRETO LEGGE N. 78 DEL 2010 MISURE URGENTI IN MATERIA DI STABILIZZAZIONE FINANZIARIA E DI COMPETITIVITA' ECONOMICA	-2.700	-2.704
LEGGE DI STABILITA' N. 183 DEL 2011 DISPOSIZIONI PER LA FORMAZIONE DEL BILANCIO ANNUALE E PLURIENNALE DELLO STATO (LEGGE DI STABILITA' 2011)	100.000	100.000
ARTICOLO 33	100.000	100.000
LEGGE DI BILANCIO N. 184 DEL 2011 BILANCIO DI PREVISIONE DELLO STATO PER L'ANNO FINANZIARIO 2012 E BILANCIO PLURIENNALE PER IL TRIENNIO 2012-2014	70	70
ARTICOLO 17	70	70
DECRETO LEGGE N. 201 DEL 2011 DISPOSIZIONI URGENTI PER LA CRESCITA, L'EQUITA' ED IL CONSOLIDAMENTO DEI CONTI PUBBLICI.	400.000	400.000
DECRETO LEGGE N. 216 DEL 2011 PROROGA DI TERMINI PREVISTI DA DISPOSIZIONI LEGISLATIVE	1.000	1.000
DECRETO LEGGE N. 1 DEL 2012 DISPOSIZIONI URGENTI PER LA CONCORRENZA, LO SVILUPPO DELLE INFRASTRUTTURE E LA COMPETITIVITA'.	167	167
ARTICOLO 35	167	167
DECRETO LEGGE N. 16 DEL 2012 DISPOSIZIONI URGENTI IN MATERIA DI SEMPLIFICAZIONI TRIBUTARIE, DI EFFICIENTAMENTO E POTENZIAMENTO DELLE PROCEDURE DI ACCERTAMENTO	-10.844	-10.844
DECRETO LEGGE N. 95 DEL 2012 DISPOSIZIONI URGENTI PER LA REVISIONE DELLA SPESA PUBBLICA CON INVARIANZA DEI SERVIZI AI CITTADINI	-15	-117
LEGGE DI VARIAZIONE AL BILANCIO N. 182 DEL 2012 PROVVEDIMENTO DI ASSESTAMENTO ANNO 2012	2.136	131.824
Incentivi alle imprese per interventi di sostegno (11.8)	233.380	252.339

ALLEGATO B/3 SPESE - VARIAZIONI 2012 PER MISSIONE, PROGRAMMA E PROVVEDIMENTI

(MIGLIAIA DI EURO)

	COMPETENZA	CASSA
DECRETO LEGISLATIVO N. 112 DEL 1998 CONFERIMENTO DI FUNZIONI E COMPITI AMMINISTRATIVI DELLO STATO ALLE REGIONI ED AGLI ENTI LOCALI, IN ATTUAZIONE DEL CAPO I DELLA LEGGE 15 MARZO 1997, N. 59	13.251	15.360
DECRETO DEL PRESIDENTE DELLA REPUBBLICA N. 469 DEL 1999 REGOLAMENTO RECANTE NORME DI SEMPLIFICAZIONE DEL PROCEDIMENTO PER IL VERSAMENTO DI SOMME ALL'ENTRATA E LA RIASSEGNAZIONE ALLE UNITA' PREVISIONALI DI BASE PER LA SPESA DEL BILANCIO DELLO STATO, CON PARTICOLARE RIFERIMENTO AI FINANZIAMENTI DELL'UNIONE EUROPEA, AI SENSI DELL'ARTICOLO 20, COMMA 8, DELLA LEGGE 15 MARZO 1997, N. 59.	150.000	150.000
ARTICOLO 2	150.000	150.000
LEGGE FINANZIARIA N. 289 DEL 2002 DISPOSIZIONI PER LA FORMAZIONE DEL BILANCIO ANNUALE E PLURIENNALE DELLO STATO (LEGGE FINANZIARIA ANNO 2003)	-	1.591
ARTICOLO 61	-	1.591
LEGGE N. 196 DEL 2009 LEGGE DI CONTABILITÀ E FINANZA PUBBLICA	73.048	82.307
ARTICOLO 27	73.048	73.048
ARTICOLO 29	-	9.259
LEGGE DI BILANCIO N. 184 DEL 2011 BILANCIO DI PREVISIONE DELLO STATO PER L'ANNO FINANZIARIO 2012 E BILANCIO PLURIENNALE PER IL TRIENNIO 2012-2014	-	-
ARTICOLO 17	-	-
DECRETO LEGGE N. 16 DEL 2012 DISPOSIZIONI URGENTI IN MATERIA DI SEMPLIFICAZIONI TRIBUTARIE, DI EFFICIENTAMENTO E POTENZIAMENTO DELLE PROCEDURE DI ACCERTAMENTO	-2.918	-2.918
DECRETO LEGGE N. 74 DEL 2012 INTERVENTI URGENTI IN FAVORE DELLE POPOLAZIONI COLPITE DAGLI EVENTI SISMICI CHE HANNO INTERESSATO IL TERRITORIO DELLE PROVINCE DI BOLOGNA, MODENA, FERRARA, MANTOVA, REGGIO EMILIA E ROVIGO, IL 20 E IL 29 MAGGIO 2012	-	-
LEGGE DI VARIAZIONE AL BILANCIO N. 182 DEL 2012 PROVVEDIMENTO DI ASSESTAMENTO ANNO 2012	-	6.000
Interventi di sostegno tramite il sistema della fiscalità' (11.9)	4.720	51.720
DECRETO LEGGE N. 78 DEL 2010 MISURE URGENTI IN MATERIA DI STABILIZZAZIONE FINANZIARIA E DI COMPETITIVITA' ECONOMICA	-13.253	-13.253
LEGGE DI BILANCIO N. 184 DEL 2011 BILANCIO DI PREVISIONE DELLO STATO PER L'ANNO FINANZIARIO 2012 E BILANCIO PLURIENNALE PER IL TRIENNIO 2012-2014	-	-
ARTICOLO 17	-	-
DECRETO LEGGE N. 16 DEL 2012 DISPOSIZIONI URGENTI IN MATERIA DI SEMPLIFICAZIONI TRIBUTARIE, DI EFFICIENTAMENTO E POTENZIAMENTO DELLE PROCEDURE DI ACCERTAMENTO	-7.027	-7.027
DECRETO LEGGE N. 83 DEL 2012 MISURE URGENTI PER LA CRESCITA DEL PAESE	25.000	25.000
LEGGE DI VARIAZIONE AL BILANCIO N. 182 DEL 2012 PROVVEDIMENTO DI ASSESTAMENTO ANNO 2012	-	47.000
Regolazione dei mercati (12)	38.928	33.658
Vigilanza sui mercati e sui prodotti, promozione della concorrenza e tutela dei consumatori (12.4)	38.928	33.658
LEGGE N. 385 DEL 1978 FONDO STRAORDINARIO - ESPOSTO IN TABELLA C	74	74
LEGGE N. 94 DEL 1997 MODIFICHE ALLA LEGGE 5 AGOSTO 1978, N. 468, E SUCCESSIVE MODIFICAZIONI E INTEGRAZIONI, RECANTE NORME DI CONTABILITA' GENERALE DELLO STATO IN MATERIA DI BILANCIO. DELEGA AL GOVERNO PER L'INDIVIDUAZIONE DELLE UNITA' PREVISIONALI DI BASE DEL BILANCIO DELLO STATO	2.541	923

04/07/2013

999/662/41

ALLEGATO B/3 SPESE - VARIAZIONI 2012 PER MISSIONE, PROGRAMMA E PROVVEDIMENTI

(MIGLIAIA DI EURO)

	COMPETENZA	CASSA
DECRETO DEL PRESIDENTE DELLA REPUBBLICA N. 469 DEL 1999 REGOLAMENTO RECANTE NORME DI SEMPLIFICAZIONE DEL PROCEDIMENTO PER IL VERSAMENTO DI SOMME ALL'ENTRATA E LA RIASSEGNAZIONE ALLE UNITA' PREVISIONALI DI BASE PER LA SPESA DEL BILANCIO DELLO STATO, CON PARTICOLARE RIFERIMENTO AI FINANZIAMENTI DELL'UNIONE EUROPEA, AI SENSI DELL'ARTICOLO 20, COMMA 8, DELLA LEGGE 15 MARZO 1997, N. 59.	27.350	27.350
ARTICOLO 2	27.350	27.350
LEGGE FINANZIARIA N. 191 DEL 2009 DISPOSIZIONI PER LA FORMAZIONE DEL BILANCIO ANNUALE E PLURIENNALE DELLO STATO (LEGGE FINANZIARIA 2010)	152	152
ARTICOLO 2	152	152
LEGGE N. 196 DEL 2009 LEGGE DI CONTABILITÀ E FINANZA PUBBLICA	7.132	10.944
ARTICOLO 26	6.621	6.621
ARTICOLO 27	511	511
ARTICOLO 29	-	3.812
DECRETO LEGGE N. 78 DEL 2010 MISURE URGENTI IN MATERIA DI STABILIZZAZIONE FINANZIARIA E DI COMPETITIVITÀ ECONOMICA	-297	-297
LEGGE DI BILANCIO N. 184 DEL 2011 BILANCIO DI PREVISIONE DELLO STATO PER L'ANNO FINANZIARIO 2012 E BILANCIO PLURIENNALE PER IL TRIENNIO 2012-2014	1.459	1.459
ARTICOLO 17	1.459	1.459
DECRETO LEGGE N. 1 DEL 2012 DISPOSIZIONI URGENTI PER LA CONCORRENZA, LO SVILUPPO DELLE INFRASTRUTTURE E LA COMPETITIVITÀ.	140	140
ARTICOLO 35	140	140
DECRETO LEGGE N. 16 DEL 2012 DISPOSIZIONI URGENTI IN MATERIA DI SEMPLIFICAZIONI TRIBUTARIE, DI EFFICIENTAMENTO E POTENZIAMENTO DELLE PROCEDURE DI ACCERTAMENTO	-17	-17
DECRETO LEGGE N. 95 DEL 2012 DISPOSIZIONI URGENTI PER LA REVISIONE DELLA SPESA PUBBLICA CON INVARIANZA DEI SERVIZI AI CITTADINI	-	-9
LEGGE DI VARIAZIONE AL BILANCIO N. 182 DEL 2012 PROVVEDIMENTO DI ASSESTAMENTO ANNO 2012	394	-7.061
Diritto alla mobilità' (13)	1.274.697	2.540.328
Sviluppo e sicurezza della mobilità' stradale (13.1)	79.537	122.829
LEGGE N. 385 DEL 1978 FONDO STRAORDINARIO - ESPOSTO IN TABELLA C	1.391	1.391
LEGGE N. 94 DEL 1997 MODIFICHE ALLA LEGGE 5 AGOSTO 1978, N. 468, E SUCCESSIVE MODIFICAZIONI E INTEGRAZIONI, RECANTE NORME DI CONTABILITÀ GENERALE DELLO STATO IN MATERIA DI BILANCIO. DELEGA AL GOVERNO PER L'INDIVIDUAZIONE DELLE UNITA' PREVISIONALI DI BASE DEL BILANCIO DELLO STATO	21.564	21.584
DECRETO DEL PRESIDENTE DELLA REPUBBLICA N. 469 DEL 1999 REGOLAMENTO RECANTE NORME DI SEMPLIFICAZIONE DEL PROCEDIMENTO PER IL VERSAMENTO DI SOMME ALL'ENTRATA E LA RIASSEGNAZIONE ALLE UNITA' PREVISIONALI DI BASE PER LA SPESA DEL BILANCIO DELLO STATO, CON PARTICOLARE RIFERIMENTO AI FINANZIAMENTI DELL'UNIONE EUROPEA, AI SENSI DELL'ARTICOLO 20, COMMA 8, DELLA LEGGE 15 MARZO 1997, N. 59.	39.563	39.563
ARTICOLO 2	39.563	39.563
LEGGE FINANZIARIA N. 191 DEL 2009 DISPOSIZIONI PER LA FORMAZIONE DEL BILANCIO ANNUALE E PLURIENNALE DELLO STATO (LEGGE FINANZIARIA 2010)	562	562
ARTICOLO 2	562	562
LEGGE N. 196 DEL 2009 LEGGE DI CONTABILITÀ E FINANZA PUBBLICA	16.747	36.509
ARTICOLO 26	254	254
ARTICOLO 27	11.693	11.693

04/07/2013

999/662/42

ALLEGATO B/3 SPESE - VARIAZIONI 2012 PER MISSIONE, PROGRAMMA E PROVVEDIMENTI

(MIGLIAIA DI EURO)

	COMPETENZA	CASSA
ARTICOLO 28	4.800	4.800
ARTICOLO 29	-	21.866
DECRETO LEGGE N. 78 DEL 2010 MISURE URGENTI IN MATERIA DI STABILIZZAZIONE FINANZIARIA E DI COMPETITIVITA' ECONOMICA	-137	-136
LEGGE DI BILANCIO N. 184 DEL 2011 BILANCIO DI PREVISIONE DELLO STATO PER L'ANNO FINANZIARIO 2012 E BILANCIO PLURIENNALE PER IL TRIENNIO 2012-2014	468	468
ARTICOLO 2	468	468
ARTICOLO 17	-	-
DECRETO LEGGE N. 1 DEL 2012 DISPOSIZIONI URGENTI PER LA CONCORRENZA, LO SVILUPPO DELLE INFRASTRUTTURE E LA COMPETITIVITA'.	554	554
ARTICOLO 35	554	554
DECRETO LEGGE N. 16 DEL 2012 DISPOSIZIONI URGENTI IN MATERIA DI SEMPLIFICAZIONI TRIBUTARIE, DI EFFICIENTAMENTO E POTENZIAMENTO DELLE PROCEDURE DI ACCERTAMENTO	-584	-584
DECRETO LEGGE N. 95 DEL 2012 DISPOSIZIONI URGENTI PER LA REVISIONE DELLA SPESA PUBBLICA CON INVARIANZA DEI SERVIZI AI CITTADINI	-3.729	-3.703
DECRETO LEGGE N. 179 DEL 2012 ULTERIORI MISURE URGENTI PER LA CRESCITA DEL PAESE	4.000	4.000
LEGGE DI VARIAZIONE AL BILANCIO N. 182 DEL 2012 PROVVEDIMENTO DI ASSESTAMENTO ANNO 2012	-864	22.620
Autotrasporto ed intermodalita' (13.2)	-230.064	-155.337
LEGGE N. 385 DEL 1978 FONDO STRAORDINARIO - ESPOSTO IN TABELLA C	40	40
LEGGE N. 94 DEL 1997 MODIFICHE ALLA LEGGE 5 AGOSTO 1979, N. 468, E SUCCESSIVE MODIFICAZIONI E INTEGRAZIONI, RECANTE NORME DI CONTABILITA' GENERALE DELLO STATO IN MATERIA DI BILANCIO. DELEGA AL GOVERNO PER L'INDIVIDUAZIONE DELLE UNITA' PREVISIONALI DI BASE DEL BILANCIO DELLO STATO	99	-872
DECRETO DEL PRESIDENTE DELLA REPUBBLICA N. 469 DEL 1999 REGOLAMENTO RECANTE NORME DI SEMPLIFICAZIONE DEL PROCEDIMENTO PER IL VERSAMENTO DI SOMME ALL'ENTRATA E LA RIASSEGNAZIONE ALLE UNITA' PREVISIONALI DI BASE PER LA SPESA DEL BILANCIO DELLO STATO, CON PARTICOLARE RIFERIMENTO AI FINANZIAMENTI DELL'UNIONE EUROPEA, AI SENSI DELL'ARTICOLO 20, COMMA 8, DELLA LEGGE 15 MARZO 1997, N. 59.	5.767	5.767
ARTICOLO 2	5.767	5.767
LEGGE FINANZIARIA N. 191 DEL 2009 DISPOSIZIONI PER LA FORMAZIONE DEL BILANCIO ANNUALE E PLURIENNALE DELLO STATO (LEGGE FINANZIARIA 2010)	67	67
ARTICOLO 2	67	67
LEGGE N. 196 DEL 2009 LEGGE DI CONTABILITA' E FINANZA PUBBLICA	17.452	74.999
ARTICOLO 26	39	39
ARTICOLO 27	17.116	17.116
ARTICOLO 28	297	297
ARTICOLO 29	-	55.443
DECRETO LEGGE N. 78 DEL 2010 MISURE URGENTI IN MATERIA DI STABILIZZAZIONE FINANZIARIA E DI COMPETITIVITA' ECONOMICA	-137	-138
LEGGE DI STABILITA' N. 183 DEL 2011 DISPOSIZIONI PER LA FORMAZIONE DEL BILANCIO ANNUALE E PLURIENNALE DELLO STATO (LEGGE DI STABILITA' 2011)	-226.000	-226.000
LEGGE DI BILANCIO N. 184 DEL 2011 BILANCIO DI PREVISIONE DELLO STATO PER L'ANNO FINANZIARIO 2012 E BILANCIO PLURIENNALE PER IL TRIENNIO 2012-2014	-	-

04/07/2013

999/662/43

ALLEGATO B/3 SPESE - VARIAZIONI 2012 PER MISSIONE, PROGRAMMA E PROVVEDIMENTI

(MIGLIAIA DI EURO)

	COMPETENZA	CASSA
ARTICOLO 17	-	-
DECRETO LEGGE N. 1 DEL 2012 DISPOSIZIONI URGENTI PER LA CONCORRENZA, LO SVILUPPO DELLE INFRASTRUTTURE E LA COMPETITIVITA'.	-25.400	-25.400
DECRETO LEGGE N. 16 DEL 2012 DISPOSIZIONI URGENTI IN MATERIA DI SEMPLIFICAZIONI TRIBUTARIE, DI EFFICIENTAMENTO E POTENZIAMENTO DELLE PROCEDURE DI ACCERTAMENTO	-618	-618
DECRETO LEGGE N. 95 DEL 2012 DISPOSIZIONI URGENTI PER LA REVISIONE DELLA SPESA PUBBLICA CON INVARIANZA DEI SERVIZI AI CITTADINI	-1.668	-1.668
LEGGE DI VARIAZIONE AL BILANCIO N. 182 DEL 2012 PROVVEDIMENTO DI ASSESTAMENTO ANNO 2012	333	18.485
Sviluppo e sicurezza del trasporto aereo (13.4)	31	537
LEGGE N. 385 DEL 1978 FONDO STRAORDINARIO - ESPOSTO IN TABELLA C	14	14
LEGGE N. 94 DEL 1997 MODIFICHE ALLA LEGGE 5 AGOSTO 1978, N. 468, E SUCCESSIVE MODIFICAZIONI E INTEGRAZIONI, RECANTE NORME DI CONTABILITA' GENERALE DELLO STATO IN MATERIA DI BILANCIO. DELEGA AL GOVERNO PER L'INDIVIDUAZIONE DELLE UNITA' PREVISIONALI DI BASE DEL BILANCIO DELLO STATO	61	64
DECRETO DEL PRESIDENTE DELLA REPUBBLICA N. 469 DEL 1999 REGOLAMENTO RECANTE NORME DI SEMPLIFICAZIONE DEL PROCEDIMENTO PER IL VERSAMENTO DI SOMME ALL'ENTRATA E LA RIASSEGNAZIONE ALLE UNITA' PREVISIONALI DI BASE PER LA SPESA DEL BILANCIO DELLO STATO, CON PARTICOLARE RIFERIMENTO AI FINANZIAMENTI DELL'UNIONE EUROPEA, AI SENSI DELL'ARTICOLO 20, COMMA 8, DELLA LEGGE 15 MARZO 1997, N. 59.	36	36
ARTICOLO 2	36	36
LEGGE N. 196 DEL 2009 LEGGE DI CONTABILITA' E FINANZA PUBBLICA	1.649	2.085
ARTICOLO 26	18	18
ARTICOLO 27	1.541	1.541
ARTICOLO 28	90	90
ARTICOLO 29	-	437
DECRETO LEGGE N. 78 DEL 2010 MISURE URGENTI IN MATERIA DI STABILIZZAZIONE FINANZIARIA E DI COMPETITIVITA' ECONOMICA	-662	-662
DECRETO LEGGE N. 98 DEL 2011 DISPOSIZIONI URGENTI PER LA STABILIZZAZIONE FINANZIARIA	14	14
ARTICOLO 17	14	14
DECRETO LEGGE N. 16 DEL 2012 DISPOSIZIONI URGENTI IN MATERIA DI SEMPLIFICAZIONI TRIBUTARIE, DI EFFICIENTAMENTO E POTENZIAMENTO DELLE PROCEDURE DI ACCERTAMENTO	-365	-365
DECRETO LEGGE N. 95 DEL 2012 DISPOSIZIONI URGENTI PER LA REVISIONE DELLA SPESA PUBBLICA CON INVARIANZA DEI SERVIZI AI CITTADINI	-716	-716
LEGGE DI VARIAZIONE AL BILANCIO N. 182 DEL 2012 PROVVEDIMENTO DI ASSESTAMENTO ANNO 2012	-	67
Sviluppo e sicurezza del trasporto ferroviario (13.5)	5.254	8.458
LEGGE N. 385 DEL 1978 FONDO STRAORDINARIO - ESPOSTO IN TABELLA C	26	26
LEGGE N. 94 DEL 1997 MODIFICHE ALLA LEGGE 5 AGOSTO 1978, N. 468, E SUCCESSIVE MODIFICAZIONI E INTEGRAZIONI, RECANTE NORME DI CONTABILITA' GENERALE DELLO STATO IN MATERIA DI BILANCIO. DELEGA AL GOVERNO PER L'INDIVIDUAZIONE DELLE UNITA' PREVISIONALI DI BASE DEL BILANCIO DELLO STATO	150	152
DECRETO DEL PRESIDENTE DELLA REPUBBLICA N. 469 DEL 1999 REGOLAMENTO RECANTE NORME DI SEMPLIFICAZIONE DEL PROCEDIMENTO PER IL VERSAMENTO DI SOMME ALL'ENTRATA E LA RIASSEGNAZIONE ALLE UNITA' PREVISIONALI DI BASE PER LA SPESA DEL BILANCIO DELLO STATO, CON PARTICOLARE RIFERIMENTO AI FINANZIAMENTI DELL'UNIONE EUROPEA, AI SENSI DELL'ARTICOLO 20, COMMA 8, DELLA LEGGE 15 MARZO 1997, N. 59.	24	24

ALLEGATO B/3 SPESE - VARIAZIONI 2012 PER MISSIONE, PROGRAMMA E PROVVEDIMENTI

(MIGLIAIA DI EURO)

	COMPETENZA	CASSA
ARTICOLO 2	24	24
LEGGE FINANZIARIA N. 191 DEL 2009 DISPOSIZIONI PER LA FORMAZIONE DEL BILANCIO ANNUALE E PLURIENNALE DELLO STATO (LEGGE FINANZIARIA 2010)	1	1
ARTICOLO 2	1	1
LEGGE N. 196 DEL 2009 LEGGE DI CONTABILITÀ E FINANZA PUBBLICA	289	2.387
ARTICOLO 26	16	16
ARTICOLO 28	273	273
ARTICOLO 29	-	2.098
DECRETO LEGGE N. 78 DEL 2010 MISURE URGENTI IN MATERIA DI STABILIZZAZIONE FINANZIARIA E DI COMPETITIVITA' ECONOMICA	38	38
LEGGE DI BILANCIO N. 184 DEL 2011 BILANCIO DI PREVISIONE DELLO STATO PER L'ANNO FINANZIARIO 2012 E BILANCIO PLURIENNALE PER IL TRIENNIO 2012-2014	-	-
ARTICOLO 17	-	-
DECRETO LEGGE N. 1 DEL 2012 DISPOSIZIONI URGENTI PER LA CONCORRENZA, LO SVILUPPO DELLE INFRASTRUTTURE E LA COMPETITIVITA'.	70	70
ARTICOLO 35	70	70
DECRETO LEGGE N. 16 DEL 2012 DISPOSIZIONI URGENTI IN MATERIA DI SEMPLIFICAZIONI TRIBUTARIE, DI EFFICIENTAMENTO E POTENZIAMENTO DELLE PROCEDURE DI ACCERTAMENTO	-1	-1
DECRETO LEGGE N. 83 DEL 2012 MISURE URGENTI PER LA CRESCITA DEL PAESE	4.500	4.500
DECRETO LEGGE N. 95 DEL 2012 DISPOSIZIONI URGENTI PER LA REVISIONE DELLA SPESA PUBBLICA CON INVARIANZA DEI SERVIZI AI CITTADINI	-19	-19
LEGGE DI VARIAZIONE AL BILANCIO N. 182 DEL 2012 PROVVEDIMENTO DI ASSESTAMENTO ANNO 2012	176	1.280
Sviluppo e sicurezza della mobilita' locale (13.6)	114.094	481.461
LEGGE N. 385 DEL 1978 FONDO STRAORDINARIO - ESPOSTO IN TABELLA C	40	40
LEGGE N. 94 DEL 1997 MODIFICHE ALLA LEGGE 5 AGOSTO 1978, N. 468, E SUCCESSIVE MODIFICAZIONI E INTEGRAZIONI, RECANTE NORME DI CONTABILITA' GENERALE DELLO STATO IN MATERIA DI BILANCIO. DELEGA AL GOVERNO PER L'INDIVIDUAZIONE DELLE UNITA' PREVISIONALI DI BASE DEL BILANCIO DELLO STATO	87	-41.135
DECRETO DEL PRESIDENTE DELLA REPUBBLICA N. 469 DEL 1999 REGOLAMENTO RECANTE NORME DI SEMPLIFICAZIONE DEL PROCEDIMENTO PER IL VERSAMENTO DI SOMME ALL'ENTRATA E LA RIASSEGNAZIONE ALLE UNITA' PREVISIONALI DI BASE PER LA SPESA DEL BILANCIO DELLO STATO, CON PARTICOLARE RIFERIMENTO AI FINANZIAMENTI DELL'UNIONE EUROPEA, AI SENSI DELL'ARTICOLO 20, COMMA 8, DELLA LEGGE 15 MARZO 1997, N. 59.	68	68
ARTICOLO 2	68	68
LEGGE FINANZIARIA N. 289 DEL 2002 DISPOSIZIONI PER LA FORMAZIONE DEL BILANCIO ANNUALE E PLURIENNALE DELLO STATO (LEGGE FINANZIARIA ANNO 2003)	71.260	71.260
ARTICOLO 61	71.260	71.260
LEGGE FINANZIARIA N. 191 DEL 2009 DISPOSIZIONI PER LA FORMAZIONE DEL BILANCIO ANNUALE E PLURIENNALE DELLO STATO (LEGGE FINANZIARIA 2010)	400	400
ARTICOLO 2	400	400
LEGGE N. 196 DEL 2009 LEGGE DI CONTABILITÀ E FINANZA PUBBLICA	24.715	298.093
ARTICOLO 26	7	7

04/07/2013

999/662/45

ALLEGATO B/3 SPESE - VARIAZIONI 2012 PER MISSIONE, PROGRAMMA E PROVVEDIMENTI

(MIGLIAIA DI EURO)

	COMPETENZA	CASSA
ARTICOLO 27	24.413	24.413
ARTICOLO 28	296	296
ARTICOLO 29	-	273.378
DECRETO LEGGE N. 78 DEL 2010 MISURE URGENTI IN MATERIA DI STABILIZZAZIONE FINANZIARIA E DI COMPETITIVITA' ECONOMICA	-446	-446
LEGGE DI BILANCIO N. 184 DEL 2011 BILANCIO DI PREVISIONE DELLO STATO PER L'ANNO FINANZIARIO 2012 E BILANCIO PLURIENNALE PER IL TRIENNIO 2012-2014	-36.889	-36.889
ARTICOLO 17	-36.889	-36.889
DECRETO LEGGE N. 1 DEL 2012 DISPOSIZIONI URGENTI PER LA CONCORRENZA, LO SVILUPPO DELLE INFRASTRUTTURE E LA COMPETITIVITA'.	5.000	5.000
DECRETO LEGGE N. 16 DEL 2012 DISPOSIZIONI URGENTI IN MATERIA DI SEMPLIFICAZIONI TRIBUTARIE, DI EFFICIENTAMENTO E POTENZIAMENTO DELLE PROCEDURE DI ACCERTAMENTO	-22	-22
DECRETO LEGGE N. 83 DEL 2012 MISURE URGENTI PER LA CRESCITA DEL PAESE	45.000	45.000
DECRETO LEGGE N. 95 DEL 2012 DISPOSIZIONI URGENTI PER LA REVISIONE DELLA SPESA PUBBLICA CON INVARIANZA DEI SERVIZI AI CITTADINI	-62	-62
LEGGE DI VARIAZIONE AL BILANCIO N. 182 DEL 2012 PROVVEDIMENTO DI ASSESTAMENTO ANNO 2012	4.945	140.156
Sostegno allo sviluppo del trasporto (13.8)	1.118.417	1.725.446
DECRETO DEL PRESIDENTE DELLA REPUBBLICA N. 469 DEL 1999 REGOLAMENTO RECANTE NORME DI SEMPLIFICAZIONE DEL PROCEDIMENTO PER IL VERSAMENTO DI SOMME ALL'ENTRATA E LA RIASSEGNAZIONE ALLE UNITA' PREVISIONALI DI BASE PER LA SPESA DEL BILANCIO DELLO STATO, CON PARTICOLARE RIFERIMENTO AI FINANZIAMENTI DELL'UNIONE EUROPEA, AI SENSI DELL'ARTICOLO 20, COMMA 8, DELLA LEGGE 15 MARZO 1997, N. 59.	316.082	316.082
ARTICOLO 2	316.082	316.082
LEGGE FINANZIARIA N. 289 DEL 2002 DISPOSIZIONI PER LA FORMAZIONE DEL BILANCIO ANNUALE E PLURIENNALE DELLO STATO (LEGGE FINANZIARIA ANNO 2003)	140.000	140.000
ARTICOLO 61	140.000	140.000
LEGGE N. 196 DEL 2009 LEGGE DI CONTABILITA' E FINANZA PUBBLICA	371.132	1.273.464
ARTICOLO 27	371.132	371.132
ARTICOLO 29	-	902.333
DECRETO LEGGE N. 78 DEL 2010 MISURE URGENTI IN MATERIA DI STABILIZZAZIONE FINANZIARIA E DI COMPETITIVITA' ECONOMICA	-37.552	-37.552
DECRETO LEGGE N. 98 DEL 2011 DISPOSIZIONI URGENTI PER LA STABILIZZAZIONE FINANZIARIA	60.000	60.000
ARTICOLO 32	60.000	60.000
LEGGE DI STABILITA' N. 183 DEL 2011 DISPOSIZIONI PER LA FORMAZIONE DEL BILANCIO ANNUALE E PLURIENNALE DELLO STATO (LEGGE DI STABILITA' 2011)	300.000	300.000
ARTICOLO 33	300.000	300.000
LEGGE DI BILANCIO N. 184 DEL 2011 BILANCIO DI PREVISIONE DELLO STATO PER L'ANNO FINANZIARIO 2012 E BILANCIO PLURIENNALE PER IL TRIENNIO 2012-2014	-	-
ARTICOLO 17	-	-
DECRETO LEGGE N. 16 DEL 2012 DISPOSIZIONI URGENTI IN MATERIA DI SEMPLIFICAZIONI TRIBUTARIE, DI EFFICIENTAMENTO E POTENZIAMENTO DELLE PROCEDURE DI ACCERTAMENTO	-31.229	-31.229
DECRETO LEGGE N. 95 DEL 2012 DISPOSIZIONI URGENTI PER LA REVISIONE DELLA SPESA PUBBLICA CON INVARIANZA DEI SERVIZI AI CITTADINI	-16	-16

ALLEGATO B/3 SPESE - VARIAZIONI 2012 PER MISSIONE, PROGRAMMA E PROVVEDIMENTI

(MIGLIAIA DI EURO)

	COMPETENZA	CASSA
LEGGE DI VARIAZIONE AL BILANCIO N. 182 DEL 2012 PROVVEDIMENTO DI ASSESTAMENTO ANNO 2012	-	-295.304
Sviluppo e sicurezza della navigazione e del trasporto marittimo e per vie d'acqua interne (13.9)	187.430	356.935
LEGGE N. 385 DEL 1978 FONDO STRAORDINARIO - ESPOSTO IN TABELLA C	64	64
LEGGE N. 94 DEL 1997 MODIFICHE ALLA LEGGE 5 AGOSTO 1978, N. 468, E SUCCESSIVE MODIFICAZIONI E INTEGRAZIONI, RECANTE NORME DI CONTABILITA' GENERALE DELLO STATO IN MATERIA DI BILANCIO. DELEGA AL GOVERNO PER L'INDIVIDUAZIONE DELLE UNITA' PREVISIONALI DI BASE DEL BILANCIO DELLO STATO	39	32.084
DECRETO DEL PRESIDENTE DELLA REPUBBLICA N. 469 DEL 1999 REGOLAMENTO RECANTE NORME DI SEMPLIFICAZIONE DEL PROCEDIMENTO PER IL VERSAMENTO DI SOMME ALL'ENTRATA E LA RIASSEGNAZIONE ALLE UNITA' PREVISIONALI DI BASE PER LA SPESA DEL BILANCIO DELLO STATO, CON PARTICOLARE RIFERIMENTO AI FINANZIAMENTI DELL'UNIONE EUROPEA, AI SENSI DELL'ARTICOLO 20, COMMA 8, DELLA LEGGE 15 MARZO 1997, N. 59.	79.671	79.671
ARTICOLO 2	79.671	79.671
LEGGE FINANZIARIA N. 289 DEL 2002 DISPOSIZIONI PER LA FORMAZIONE DEL BILANCIO ANNUALE E PLURIENNALE DELLO STATO (LEGGE FINANZIARIA ANNO 2003)	10.000	10.000
ARTICOLO 61	10.000	10.000
LEGGE N. 196 DEL 2009 LEGGE DI CONTABILITA' E FINANZA PUBBLICA	95.152	103.092
ARTICOLO 26	599	599
ARTICOLO 27	93.914	93.914
ARTICOLO 28	639	639
ARTICOLO 29	-	7.941
DECRETO LEGGE N. 78 DEL 2010 MISURE URGENTI IN MATERIA DI STABILIZZAZIONE FINANZIARIA E DI COMPETITIVITA' ECONOMICA	-723	-723
LEGGE DI BILANCIO N. 184 DEL 2011 BILANCIO DI PREVISIONE DELLO STATO PER L'ANNO FINANZIARIO 2012 E BILANCIO PLURIENNALE PER IL TRIENNIO 2012-2014	-	-
ARTICOLO 17	-	-
DECRETO LEGGE N. 1 DEL 2012 DISPOSIZIONI URGENTI PER LA CONCORRENZA, LO SVILUPPO DELLE INFRASTRUTTURE E LA COMPETITIVITA'.	18	18
ARTICOLO 35	18	18
DECRETO LEGGE N. 16 DEL 2012 DISPOSIZIONI URGENTI IN MATERIA DI SEMPLIFICAZIONI TRIBUTARIE, DI EFFICIENTAMENTO E POTENZIAMENTO DELLE PROCEDURE DI ACCERTAMENTO	-778	-768
DECRETO LEGGE N. 83 DEL 2012 MISURE URGENTI PER LA CRESCITA DEL PAESE	6.000	6.000
DECRETO LEGGE N. 95 DEL 2012 DISPOSIZIONI URGENTI PER LA REVISIONE DELLA SPESA PUBBLICA CON INVARIANZA DEI SERVIZI AI CITTADINI	-115	-115
LEGGE DI VARIAZIONE AL BILANCIO N. 182 DEL 2012 PROVVEDIMENTO DI ASSESTAMENTO ANNO 2012	-1.898	127.611
Infrastrutture pubbliche e logistica (14)	1.149.750	2.046.620
Sistemi idrici, idraulici ed elettrici (14.5)	28.847	38.215
LEGGE N. 385 DEL 1978 FONDO STRAORDINARIO - ESPOSTO IN TABELLA C	427	427
LEGGE N. 183 DEL 1987 COORDINAMENTO DELLE POLITICHE RIGUARDANTI L'APPARTENENZA DELL'ITALIA ALLE COMUNITA' EUROPEE ED ADEGUAMENTO DELL'ORDINAMENTO INTERNO AGLI ATTI NORMATIVI COMUNITARI	2	2

04/07/2013

999/662/47

ALLEGATO B/3 SPESE - VARIAZIONI 2012 PER MISSIONE, PROGRAMMA E PROVVEDIMENTI

(MIGLIAIA DI EURO)

	COMPETENZA	CASSA
LEGGE N. 94 DEL 1997 MODIFICHE ALLA LEGGE 5 AGOSTO 1978, N. 468, E SUCCESSIVE MODIFICAZIONI E INTEGRAZIONI, RECANTE NORME DI CONTABILITA' GENERALE DELLO STATO IN MATERIA DI BILANCIO. DELEGA AL GOVERNO PER L'INDIVIDUAZIONE DELLE UNITA' PREVISIONALI DI BASE DEL BILANCIO DELLO STATO	-	-121
DECRETO DEL PRESIDENTE DELLA REPUBBLICA N. 469 DEL 1999 REGOLAMENTO RECANTE NORME DI SEMPLIFICAZIONE DEL PROCEDIMENTO PER IL VERSAMENTO DI SOMME ALL'ENTRATA E LA RIASSEGNAZIONE ALLE UNITA' PREVISIONALI DI BASE PER LA SPESA DEL BILANCIO DELLO STATO, CON PARTICOLARE RIFERIMENTO AI FINANZIAMENTI DELL'UNIONE EUROPEA, AI SENSI DELL'ARTICOLO 20, COMMA 8, DELLA LEGGE 15 MARZO 1997, N. 59.	3.572	3.572
ARTICOLO 2	3.572	3.572
LEGGE N. 196 DEL 2009 LEGGE DI CONTABILITA' E FINANZA PUBBLICA	31.330	39.215
ARTICOLO 26	1	1
ARTICOLO 27	31.329	31.329
ARTICOLO 29	-	7.885
DECRETO LEGGE N. 78 DEL 2010 MISURE URGENTI IN MATERIA DI STABILIZZAZIONE FINANZIARIA E DI COMPETITIVITA' ECONOMICA	-14	-64
LEGGE DI BILANCIO N. 184 DEL 2011 BILANCIO DI PREVISIONE DELLO STATO PER L'ANNO FINANZIARIO 2012 E BILANCIO PLURIENNALE PER IL TRIENNIO 2012-2014	-	-
ARTICOLO 17	-	-
DECRETO LEGGE N. 1 DEL 2012 DISPOSIZIONI URGENTI PER LA CONCORRENZA, LO SVILUPPO DELLE INFRASTRUTTURE E LA COMPETITIVITA'.	345	345
ARTICOLO 35	345	345
DECRETO LEGGE N. 16 DEL 2012 DISPOSIZIONI URGENTI IN MATERIA DI SEMPLIFICAZIONI TRIBUTARIE, DI EFFICIENTAMENTO E POTENZIAMENTO DELLE PROCEDURE DI ACCERTAMENTO	-30	-30
LEGGE DI VARIAZIONE AL BILANCIO N. 182 DEL 2012 PROVVEDIMENTO DI ASSESTAMENTO ANNO 2012	-6.785	-5.131
Opere pubbliche e infrastrutture (14.8)	852.243	852.243
DECRETO LEGGE N. 78 DEL 2010 MISURE URGENTI IN MATERIA DI STABILIZZAZIONE FINANZIARIA E DI COMPETITIVITA' ECONOMICA	-22.075	-22.075
LEGGE DI BILANCIO N. 184 DEL 2011 BILANCIO DI PREVISIONE DELLO STATO PER L'ANNO FINANZIARIO 2012 E BILANCIO PLURIENNALE PER IL TRIENNIO 2012-2014	821.683	821.683
ARTICOLO 17	821.683	821.683
DECRETO LEGGE N. 211 DEL 2011 INTERVENTI URGENTI PER IL CONTRASTO DELLA TENSIONE DETENTIVA DETERMINATA DAL SOVRAPPOLLAMENTO DELLE CARCERI	60.000	60.000
DECRETO LEGGE N. 16 DEL 2012 DISPOSIZIONI URGENTI IN MATERIA DI SEMPLIFICAZIONI TRIBUTARIE, DI EFFICIENTAMENTO E POTENZIAMENTO DELLE PROCEDURE DI ACCERTAMENTO	-7.221	-7.221
LEGGE DI VARIAZIONE AL BILANCIO N. 182 DEL 2012 PROVVEDIMENTO DI ASSESTAMENTO ANNO 2012	-144	-144
Sicurezza, vigilanza e regolamentazione in materia di opere pubbliche e delle costruzioni (14.9)	1.772	3.016
LEGGE N. 385 DEL 1978 FONDO STRAORDINARIO - ESPOSTO IN TABELLA C	27	27
LEGGE N. 94 DEL 1997 MODIFICHE ALLA LEGGE 5 AGOSTO 1978, N. 468, E SUCCESSIVE MODIFICAZIONI E INTEGRAZIONI, RECANTE NORME DI CONTABILITA' GENERALE DELLO STATO IN MATERIA DI BILANCIO. DELEGA AL GOVERNO PER L'INDIVIDUAZIONE DELLE UNITA' PREVISIONALI DI BASE DEL BILANCIO DELLO STATO	129	133
DECRETO DEL PRESIDENTE DELLA REPUBBLICA N. 469 DEL 1999 REGOLAMENTO RECANTE NORME DI SEMPLIFICAZIONE DEL PROCEDIMENTO PER IL VERSAMENTO DI SOMME ALL'ENTRATA E LA RIASSEGNAZIONE ALLE UNITA' PREVISIONALI DI BASE PER LA SPESA DEL BILANCIO DELLO STATO, CON PARTICOLARE RIFERIMENTO AI FINANZIAMENTI DELL'UNIONE EUROPEA, AI SENSI DELL'ARTICOLO 20, COMMA 8, DELLA LEGGE 15 MARZO 1997, N. 59.	1.511	1.511

04/07/2013

999/662/48

ALLEGATO B/3 SPESE - VARIAZIONI 2012 PER MISSIONE, PROGRAMMA E PROVVEDIMENTI

(MIGLIAIA DI EURO)

	COMPETENZA	CASSA
ARTICOLO 2	1.511	1.511
LEGGE N. 196 DEL 2009 LEGGE DI CONTABILITÀ E FINANZA PUBBLICA	-	1.045
ARTICOLO 29	-	1.045
DECRETO LEGGE N. 78 DEL 2010 MISURE URGENTI IN MATERIA DI STABILIZZAZIONE FINANZIARIA E DI COMPETITIVITA' ECONOMICA	23	23
DECRETO LEGGE N. 1 DEL 2012 DISPOSIZIONI URGENTI PER LA CONCORRENZA, LO SVILUPPO DELLE INFRASTRUTTURE E LA COMPETITIVITA'.	138	138
ARTICOLO 35	138	138
DECRETO LEGGE N. 16 DEL 2012 DISPOSIZIONI URGENTI IN MATERIA DI SEMPLIFICAZIONI TRIBUTARIE, DI EFFICIENTAMENTO E POTENZIAMENTO DELLE PROCEDURE DI ACCERTAMENTO	-1	-1
DECRETO LEGGE N. 95 DEL 2012 DISPOSIZIONI URGENTI PER LA REVISIONE DELLA SPESA PUBBLICA CON INVARIANZA DEI SERVIZI AI CITTADINI	-56	-56
LEGGE DI VARIAZIONE AL BILANCIO N. 182 DEL 2012 PROVVEDIMENTO DI ASSESTAMENTO ANNO 2012	-	195
Opere strategiche, edilizia statale ed interventi speciali e per pubbliche calamita' (14.10)	301.495	638.740
LEGGE N. 385 DEL 1978 FONDO STRAORDINARIO - ESPOSTO IN TABELLA C	103	103
LEGGE N. 94 DEL 1997 MODIFICHE ALLA LEGGE 5 AGOSTO 1978, N. 468, E SUCCESSIVE MODIFICAZIONI E INTEGRAZIONI, RECANTE NORME DI CONTABILITA' GENERALE DELLO STATO IN MATERIA DI BILANCIO. DELEGA AL GOVERNO PER L'INDIVIDUAZIONE DELLE UNITA' PREVISIONALI DI BASE DEL BILANCIO DELLO STATO	100	-83.741
DECRETO DEL PRESIDENTE DELLA REPUBBLICA N. 469 DEL 1999 REGOLAMENTO RECANTE NORME DI SEMPLIFICAZIONE DEL PROCEDIMENTO PER IL VERSAMENTO DI SOMME ALL'ENTRATA E LA RIASSEGNAZIONE ALLE UNITA' PREVISIONALI DI BASE PER LA SPESA DEL BILANCIO DELLO STATO, CON PARTICOLARE RIFERIMENTO AI FINANZIAMENTI DELL'UNIONE EUROPEA, AI SENSI DELL'ARTICOLO 20, COMMA 8, DELLA LEGGE 15 MARZO 1997, N. 59.	6.971	1.971
ARTICOLO 2	6.971	1.971
LEGGE FINANZIARIA N. 289 DEL 2002 DISPOSIZIONI PER LA FORMAZIONE DEL BILANCIO ANNUALE E PLURIENNALE DELLO STATO (LEGGE FINANZIARIA ANNO 2003)	50.000	352.090
ARTICOLO 61	50.000	352.090
LEGGE FINANZIARIA N. 191 DEL 2009 DISPOSIZIONI PER LA FORMAZIONE DEL BILANCIO ANNUALE E PLURIENNALE DELLO STATO (LEGGE FINANZIARIA 2010)	53.799	53.799
ARTICOLO 2	53.799	53.799
LEGGE N. 196 DEL 2009 LEGGE DI CONTABILITÀ E FINANZA PUBBLICA	143.278	309.207
ARTICOLO 26	34	34
ARTICOLO 27	143.244	143.244
ARTICOLO 29	-	165.929
DECRETO LEGGE N. 78 DEL 2010 MISURE URGENTI IN MATERIA DI STABILIZZAZIONE FINANZIARIA E DI COMPETITIVITA' ECONOMICA	-467	-417
DECRETO LEGGE N. 98 DEL 2011 DISPOSIZIONI URGENTI PER LA STABILIZZAZIONE FINANZIARIA	35.000	35.000
ARTICOLO 32	35.000	35.000
LEGGE DI BILANCIO N. 184 DEL 2011 BILANCIO DI PREVISIONE DELLO STATO PER L'ANNO FINANZIARIO 2012 E BILANCIO PLURIENNALE PER IL TRIENNIO 2012-2014	-	-
ARTICOLO 17	-	-

04/07/2013

999/662/49

ALLEGATO B/3 SPESE - VARIAZIONI 2012 PER MISSIONE, PROGRAMMA E PROVVEDIMENTI

(MIGLIAIA DI EURO)

	COMPETENZA	CASSA
DECRETO LEGGE N. 1 DEL 2012 DISPOSIZIONI URGENTI PER LA CONCORRENZA, LO SVILUPPO DELLE INFRASTRUTTURE E LA COMPETITIVITA'.	1.249	1.249
ARTICOLO 35	1.249	1.249
DECRETO LEGGE N. 16 DEL 2012 DISPOSIZIONI URGENTI IN MATERIA DI SEMPLIFICAZIONI TRIBUTARIE, DI EFFICIENTAMENTO E POTENZIAMENTO DELLE PROCEDURE DI ACCERTAMENTO	-4.229	-4.239
DECRETO LEGGE N. 83 DEL 2012 MISURE URGENTI PER LA CRESCITA DEL PAESE	9.092	9.092
DECRETO LEGGE N. 95 DEL 2012 DISPOSIZIONI URGENTI PER LA REVISIONE DELLA SPESA PUBBLICA CON INVARIANZA DEI SERVIZI AI CITTADINI	-615	-640
LEGGE DI VARIAZIONE AL BILANCIO N. 182 DEL 2012 PROVVEDIMENTO DI ASSESTAMENTO ANNO 2012	7.215	-34.734
Sistemi stradali, autostradali, ferroviari ed intermodali (14.11)	-34.608	514.405
LEGGE N. 385 DEL 1978 FONDO STRAORDINARIO - ESPOSTO IN TABELLA C	22	22
LEGGE N. 94 DEL 1997 MODIFICHE ALLA LEGGE 5 AGOSTO 1978, N. 468, E SUCCESSIVE MODIFICAZIONI E INTEGRAZIONI, RECANTE NORME DI CONTABILITA' GENERALE DELLO STATO IN MATERIA DI BILANCIO. DELEGA AL GOVERNO PER L'INDIVIDUAZIONE DELLE UNITA' PREVISIONALI DI BASE DEL BILANCIO DELLO STATO	102	259.106
DECRETO DEL PRESIDENTE DELLA REPUBBLICA N. 469 DEL 1999 REGOLAMENTO RECANTE NORME DI SEMPLIFICAZIONE DEL PROCEDIMENTO PER IL VERSAMENTO DI SOMME ALL'ENTRATA E LA RIASSEGNAZIONE ALLE UNITA' PREVISIONALI DI BASE PER LA SPESA DEL BILANCIO DELLO STATO, CON PARTICOLARE RIFERIMENTO AI FINANZIAMENTI DELL'UNIONE EUROPEA, AI SENSI DELL'ARTICOLO 20, COMMA 8, DELLA LEGGE 15 MARZO 1997, N. 59.	17	17
ARTICOLO 2	17	17
LEGGE FINANZIARIA N. 289 DEL 2002 DISPOSIZIONI PER LA FORMAZIONE DEL BILANCIO ANNUALE E PLURIENNALE DELLO STATO (LEGGE FINANZIARIA ANNO 2003)	93.640	223.640
ARTICOLO 61	93.640	223.640
LEGGE FINANZIARIA N. 191 DEL 2009 DISPOSIZIONI PER LA FORMAZIONE DEL BILANCIO ANNUALE E PLURIENNALE DELLO STATO (LEGGE FINANZIARIA 2010)	52	52
ARTICOLO 2	52	52
LEGGE N. 196 DEL 2009 LEGGE DI CONTABILITA' E FINANZA PUBBLICA	2.443	110.829
ARTICOLO 26	4	4
ARTICOLO 27	2.439	2.439
ARTICOLO 29	-	108.386
DECRETO LEGGE N. 78 DEL 2010 MISURE URGENTI IN MATERIA DI STABILIZZAZIONE FINANZIARIA E DI COMPETITIVITA' ECONOMICA	-13.434	-13.434
DECRETO LEGGE N. 98 DEL 2011 DISPOSIZIONI URGENTI PER LA STABILIZZAZIONE FINANZIARIA	-95.000	-95.000
ARTICOLO 32	-95.000	-95.000
LEGGE DI BILANCIO N. 184 DEL 2011 BILANCIO DI PREVISIONE DELLO STATO PER L'ANNO FINANZIARIO 2012 E BILANCIO PLURIENNALE PER IL TRIENNIO 2012-2014	-	-
ARTICOLO 17	-	-
DECRETO LEGGE N. 211 DEL 2011 INTERVENTI URGENTI PER IL CONTRASTO DELLA TENSIONE DETENTIVA DETERMINATA DAL SOVRAFFOLLAMENTO DELLE CARCERI	-	-
DECRETO LEGGE N. 1 DEL 2012 DISPOSIZIONI URGENTI PER LA CONCORRENZA, LO SVILUPPO DELLE INFRASTRUTTURE E LA COMPETITIVITA'.	106	106
ARTICOLO 35	106	106

ALLEGATO B/3 SPESE - VARIAZIONI 2012 PER MISSIONE, PROGRAMMA E PROVVEDIMENTI

(MIGLIAIA DI EURO)

	COMPETENZA	CASSA
DECRETO LEGGE N. 16 DEL 2012 DISPOSIZIONI URGENTI IN MATERIA DI SEMPLIFICAZIONI TRIBUTARIE, DI EFFICIENTAMENTO E POTENZIAMENTO DELLE PROCEDURE DI ACCERTAMENTO	-17.510	-17.510
DECRETO LEGGE N. 74 DEL 2012 INTERVENTI URGENTI IN FAVORE DELLE POPOLAZIONI COLPITE DAGLI EVENTI SISMICI CHE HANNO INTERESSATO IL TERRITORIO DELLE PROVINCE DI BOLOGNA, MODENA, FERRARA, MANTOVA, REGGIO EMILIA E ROVIGO, IL 20 E IL 29 MAGGIO 2012	-5.000	-5.000
DECRETO LEGGE N. 95 DEL 2012 DISPOSIZIONI URGENTI PER LA REVISIONE DELLA SPESA PUBBLICA CON INVARIANZA DEI SERVIZI AI CITTADINI	-46	-46
LEGGE DI VARIAZIONE AL BILANCIO N. 182 DEL 2012 PROVVEDIMENTO DI ASSESTAMENTO ANNO 2012	-	51.624
Comunicazioni (15)	182.092	729.719
Servizi postali e telefonici (15.3)	72.686	422.686
LEGGE N. 196 DEL 2009 LEGGE DI CONTABILITÀ E FINANZA PUBBLICA	72.723	122.723
ARTICOLO 27	72.723	72.723
ARTICOLO 29	-	50.000
DECRETO LEGGE N. 78 DEL 2010 MISURE URGENTI IN MATERIA DI STABILIZZAZIONE FINANZIARIA E DI COMPETITIVITA' ECONOMICA	-17	-17
DECRETO LEGGE N. 16 DEL 2012 DISPOSIZIONI URGENTI IN MATERIA DI SEMPLIFICAZIONI TRIBUTARIE, DI EFFICIENTAMENTO E POTENZIAMENTO DELLE PROCEDURE DI ACCERTAMENTO	-20	-20
LEGGE DI VARIAZIONE AL BILANCIO N. 182 DEL 2012 PROVVEDIMENTO DI ASSESTAMENTO ANNO 2012	-	300.000
Sostegno all'editoria (15.4)	64.856	73.617
LEGGE N. 196 DEL 2009 LEGGE DI CONTABILITÀ E FINANZA PUBBLICA	17.612	27.612
ARTICOLO 27	17.612	17.612
ARTICOLO 29	-	10.000
DECRETO LEGGE N. 78 DEL 2010 MISURE URGENTI IN MATERIA DI STABILIZZAZIONE FINANZIARIA E DI COMPETITIVITA' ECONOMICA	-628	-628
LEGGE DI STABILITA' N. 183 DEL 2011 DISPOSIZIONI PER LA FORMAZIONE DEL BILANCIO ANNUALE E PLURIENNALE DELLO STATO (LEGGE DI STABILITA' 2011)	50.000	50.000
ARTICOLO 33	50.000	50.000
DECRETO LEGGE N. 16 DEL 2012 DISPOSIZIONI URGENTI IN MATERIA DI SEMPLIFICAZIONI TRIBUTARIE, DI EFFICIENTAMENTO E POTENZIAMENTO DELLE PROCEDURE DI ACCERTAMENTO	-2.012	-2.012
DECRETO LEGGE N. 95 DEL 2012 DISPOSIZIONI URGENTI PER LA REVISIONE DELLA SPESA PUBBLICA CON INVARIANZA DEI SERVIZI AI CITTADINI	-115	-115
LEGGE DI VARIAZIONE AL BILANCIO N. 182 DEL 2012 PROVVEDIMENTO DI ASSESTAMENTO ANNO 2012	-	-1.239
Pianificazione, regolamentazione, vigilanza e controllo delle comunicazioni elettroniche e radiodiffusione (15.5)	12.208	14.500
LEGGE N. 385 DEL 1978 FONDO STRAORDINARIO - ESPOSTO IN TABELLA C	515	515
LEGGE N. 94 DEL 1997 MODIFICHE ALLA LEGGE 5 AGOSTO 1978, N. 468, E SUCCESSIVE MODIFICAZIONI E INTEGRAZIONI, RECANTE NORME DI CONTABILITA' GENERALE DELLO STATO IN MATERIA DI BILANCIO. DELEGA AL GOVERNO PER L'INDIVIDUAZIONE DELLE UNITA' PREVISIONALI DI BASE DEL BILANCIO DELLO STATO	900	1.020
DECRETO DEL PRESIDENTE DELLA REPUBBLICA N. 469 DEL 1999 REGOLAMENTO RECANTE NORME DI SEMPLIFICAZIONE DEL PROCEDIMENTO PER IL VERSAMENTO DI SOMME ALL'ENTRATA E LA RIASSEGNAZIONE ALLE UNITA' PREVISIONALI DI BASE PER LA SPESA DEL BILANCIO DELLO STATO, CON PARTICOLARE RIFERIMENTO AI FINANZIAMENTI DELL'UNIONE EUROPEA, AI SENSI DELL'ARTICOLO 20, COMMA 8, DELLA LEGGE 15 MARZO 1997, N. 59.	4.294	4.294

04/07/2013

999/662/51

ALLEGATO B/3 SPESE - VARIAZIONI 2012 PER MISSIONE, PROGRAMMA E PROVVEDIMENTI

(MIGLIAIA DI EURO)

	COMPETENZA	CASSA
ARTICOLO 2	4.294	4.294
LEGGE N. 196 DEL 2009 LEGGE DI CONTABILITÀ E FINANZA PUBBLICA	2.780	5.159
ARTICOLO 26	2.597	2.597
ARTICOLO 27	8	8
ARTICOLO 28	175	175
ARTICOLO 29	-	2.379
DECRETO LEGGE N. 78 DEL 2010 MISURE URGENTI IN MATERIA DI STABILIZZAZIONE FINANZIARIA E DI COMPETITIVITÀ ECONOMICA	18	18
DECRETO LEGGE N. 1 DEL 2012 DISPOSIZIONI URGENTI PER LA CONCORRENZA, LO SVILUPPO DELLE INFRASTRUTTURE E LA COMPETITIVITÀ.	3.781	3.781
ARTICOLO 35	3.781	3.781
DECRETO LEGGE N. 16 DEL 2012 DISPOSIZIONI URGENTI IN MATERIA DI SEMPLIFICAZIONI TRIBUTARIE, DI EFFICIENTAMENTO E POTENZIAMENTO DELLE PROCEDURE DI ACCERTAMENTO	-30	-30
DECRETO LEGGE N. 95 DEL 2012 DISPOSIZIONI URGENTI PER LA REVISIONE DELLA SPESA PUBBLICA CON INVARIANZA DEI SERVIZI AI CITTADINI	-50	-327
LEGGE DI VARIAZIONE AL BILANCIO N. 182 DEL 2012 PROVVEDIMENTO DI ASSESTAMENTO ANNO 2012	-	70
Regolamentazione e vigilanza del settore postale (15.7)	1.650	2.026
LEGGE N. 385 DEL 1978 FONDO STRAORDINARIO - ESPOSTO IN TABELLA C	22	22
LEGGE N. 94 DEL 1997 MODIFICHE ALLA LEGGE 5 AGOSTO 1978, N. 468, E SUCCESSIVE MODIFICAZIONI E INTEGRAZIONI, RECANTE NORME DI CONTABILITÀ GENERALE DELLO STATO IN MATERIA DI BILANCIO. DELEGA AL GOVERNO PER L'INDIVIDUAZIONE DELLE UNITÀ PREVISIONALI DI BASE DEL BILANCIO DELLO STATO	1	-
DECRETO DEL PRESIDENTE DELLA REPUBBLICA N. 469 DEL 1999 REGOLAMENTO RECANTE NORME DI SEMPLIFICAZIONE DEL PROCEDIMENTO PER IL VERSAMENTO DI SOMME ALL'ENTRATA E LA RIASSEGNAZIONE ALLE UNITÀ PREVISIONALI DI BASE PER LA SPESA DEL BILANCIO DELLO STATO, CON PARTICOLARE RIFERIMENTO AI FINANZIAMENTI DELL'UNIONE EUROPEA, AI SENSI DELL'ARTICOLO 20, COMMA 8, DELLA LEGGE 15 MARZO 1997, N. 59.	447	447
ARTICOLO 2	447	447
LEGGE N. 196 DEL 2009 LEGGE DI CONTABILITÀ E FINANZA PUBBLICA	893	1.231
ARTICOLO 26	893	893
ARTICOLO 29	-	338
DECRETO LEGGE N. 78 DEL 2010 MISURE URGENTI IN MATERIA DI STABILIZZAZIONE FINANZIARIA E DI COMPETITIVITÀ ECONOMICA	-	-
DECRETO LEGGE N. 1 DEL 2012 DISPOSIZIONI URGENTI PER LA CONCORRENZA, LO SVILUPPO DELLE INFRASTRUTTURE E LA COMPETITIVITÀ.	16	16
ARTICOLO 35	16	16
DECRETO LEGGE N. 16 DEL 2012 DISPOSIZIONI URGENTI IN MATERIA DI SEMPLIFICAZIONI TRIBUTARIE, DI EFFICIENTAMENTO E POTENZIAMENTO DELLE PROCEDURE DI ACCERTAMENTO	-12	-12
DECRETO LEGGE N. 95 DEL 2012 DISPOSIZIONI URGENTI PER LA REVISIONE DELLA SPESA PUBBLICA CON INVARIANZA DEI SERVIZI AI CITTADINI	-	-
LEGGE DI VARIAZIONE AL BILANCIO N. 182 DEL 2012 PROVVEDIMENTO DI ASSESTAMENTO ANNO 2012	284	322
Servizi di comunicazione elettronica e di radiodiffusione (15.8)	30.691	216.889

ALLEGATO B/3 SPESE - VARIAZIONI 2012 PER MISSIONE, PROGRAMMA E PROVVEDIMENTI

(MIGLIAIA DI EURO)

	COMPETENZA	CASSA
LEGGE N. 385 DEL 1978 FONDO STRAORDINARIO - ESPOSTO IN TABELLA C	78	78
LEGGE N. 94 DEL 1997 MODIFICHE ALLA LEGGE 5 AGOSTO 1978, N. 468, E SUCCESSIVE MODIFICAZIONI E INTEGRAZIONI, RECANTE NORME DI CONTABILITA' GENERALE DELLO STATO IN MATERIA DI BILANCIO. DELEGA AL GOVERNO PER L'INDIVIDUAZIONE DELLE UNITA' PREVISIONALI DI BASE DEL BILANCIO DELLO STATO	-	14
DECRETO DEL PRESIDENTE DELLA REPUBBLICA N. 469 DEL 1999 REGOLAMENTO RECANTE NORME DI SEMPLIFICAZIONE DEL PROCEDIMENTO PER IL VERSAMENTO DI SOMME ALL'ENTRATA E LA RIASSEGNAZIONE ALLE UNITA' PREVISIONALI DI BASE PER LA SPESA DEL BILANCIO DELLO STATO, CON PARTICOLARE RIFERIMENTO AI FINANZIAMENTI DELL'UNIONE EUROPEA, AI SENSI DELL'ARTICOLO 20, COMMA 8, DELLA LEGGE 15 MARZO 1997, N. 59.	622	622
ARTICOLO 2	622	622
LEGGE N. 196 DEL 2009 LEGGE DI CONTABILITA' E FINANZA PUBBLICA	38.482	231.769
ARTICOLO 26	4.566	4.566
ARTICOLO 27	33.916	33.916
ARTICOLO 29	-	193.287
DECRETO LEGGE N. 78 DEL 2010 MISURE URGENTI IN MATERIA DI STABILIZZAZIONE FINANZIARIA E DI COMPETITIVITA' ECONOMICA	-1.364	-1.364
LEGGE DI BILANCIO N. 184 DEL 2011 BILANCIO DI PREVISIONE DELLO STATO PER L'ANNO FINANZIARIO 2012 E BILANCIO PLURIENNALE PER IL TRIENNIO 2012-2014	-	-
ARTICOLO 17	-	-
DECRETO LEGGE N. 216 DEL 2011 PROROGA DI TERMINI PREVISTI DA DISPOSIZIONI LEGISLATIVE	7.000	7.000
DECRETO LEGGE N. 1 DEL 2012 DISPOSIZIONI URGENTI PER LA CONCORRENZA, LO SVILUPPO DELLE INFRASTRUTTURE E LA COMPETITIVITA'.	9	9
ARTICOLO 35	9	9
DECRETO LEGGE N. 16 DEL 2012 DISPOSIZIONI URGENTI IN MATERIA DI SEMPLIFICAZIONI TRIBUTARIE, DI EFFICIENTAMENTO E POTENZIAMENTO DELLE PROCEDURE DI ACCERTAMENTO	-2.278	-2.278
DECRETO LEGGE N. 83 DEL 2012 MISURE URGENTI PER LA CRESCITA DEL PAESE	-11.900	-11.900
DECRETO LEGGE N. 95 DEL 2012 DISPOSIZIONI URGENTI PER LA REVISIONE DELLA SPESA PUBBLICA CON INVARIANZA DEI SERVIZI AI CITTADINI	-	-
LEGGE DI VARIAZIONE AL BILANCIO N. 182 DEL 2012 PROVVEDIMENTO DI ASSESTAMENTO ANNO 2012	42	-7.061
Commercio internazionale ed internazionalizzazione del sistema produttivo (16)	6.247	32.020
Politica commerciale in ambito internazionale (16.4)	-766	-335
LEGGE N. 385 DEL 1978 FONDO STRAORDINARIO - ESPOSTO IN TABELLA C	58	58
LEGGE N. 94 DEL 1997 MODIFICHE ALLA LEGGE 5 AGOSTO 1978, N. 468, E SUCCESSIVE MODIFICAZIONI E INTEGRAZIONI, RECANTE NORME DI CONTABILITA' GENERALE DELLO STATO IN MATERIA DI BILANCIO. DELEGA AL GOVERNO PER L'INDIVIDUAZIONE DELLE UNITA' PREVISIONALI DI BASE DEL BILANCIO DELLO STATO	25	101
DECRETO DEL PRESIDENTE DELLA REPUBBLICA N. 469 DEL 1999 REGOLAMENTO RECANTE NORME DI SEMPLIFICAZIONE DEL PROCEDIMENTO PER IL VERSAMENTO DI SOMME ALL'ENTRATA E LA RIASSEGNAZIONE ALLE UNITA' PREVISIONALI DI BASE PER LA SPESA DEL BILANCIO DELLO STATO, CON PARTICOLARE RIFERIMENTO AI FINANZIAMENTI DELL'UNIONE EUROPEA, AI SENSI DELL'ARTICOLO 20, COMMA 8, DELLA LEGGE 15 MARZO 1997, N. 59.	563	563
ARTICOLO 2	563	563
LEGGE N. 196 DEL 2009 LEGGE DI CONTABILITA' E FINANZA PUBBLICA	37	301

04/07/2013

999/662/53

ALLEGATO B/3 SPESE - VARIAZIONI 2012 PER MISSIONE, PROGRAMMA E PROVVEDIMENTI

(MIGLIAIA DI EURO)

	COMPETENZA	CASSA
ARTICOLO 26	37	37
ARTICOLO 29	-	264
DECRETO LEGGE N. 78 DEL 2010 MISURE URGENTI IN MATERIA DI STABILIZZAZIONE FINANZIARIA E DI COMPETITIVITA' ECONOMICA	-716	-716
DECRETO LEGGE N. 1 DEL 2012 DISPOSIZIONI URGENTI PER LA CONCORRENZA, LO SVILUPPO DELLE INFRASTRUTTURE E LA COMPETITIVITA'.	44	44
ARTICOLO 35	44	44
DECRETO LEGGE N. 16 DEL 2012 DISPOSIZIONI URGENTI IN MATERIA DI SEMPLIFICAZIONI TRIBUTARIE, DI EFFICIENTAMENTO E POTENZIAMENTO DELLE PROCEDURE DI ACCERTAMENTO	-777	-777
LEGGE DI VARIAZIONE AL BILANCIO N. 182 DEL 2012 PROVVEDIMENTO DI ASSESTAMENTO ANNO 2012	-	91
Sostegno all'internazionalizzazione delle imprese e promozione del made in Italy (16.5)	7.014	32.355
LEGGE N. 385 DEL 1978 FONDO STRAORDINARIO - ESPOSTO IN TABELLA C	51	51
LEGGE N. 94 DEL 1997 MODIFICHE ALLA LEGGE 5 AGOSTO 1978, N. 468, E SUCCESSIVE MODIFICAZIONI E INTEGRAZIONI, RECANTE NORME DI CONTABILITA' GENERALE DELLO STATO IN MATERIA DI BILANCIO. DELEGA AL GOVERNO PER L'INDIVIDUAZIONE DELLE UNITA' PREVISIONALI DI BASE DEL BILANCIO DELLO STATO	6	-
DECRETO LEGISLATIVO N. 112 DEL 1998 CONFERIMENTO DI FUNZIONI E COMPITI AMMINISTRATIVI DELLO STATO ALLE REGIONI ED AGLI ENTI LOCALI, IN ATTUAZIONE DEL CAPO I DELLA LEGGE 15 MARZO 1997, N. 59	591	591
DECRETO DEL PRESIDENTE DELLA REPUBBLICA N. 469 DEL 1999 REGOLAMENTO RECANTE NORME DI SEMPLIFICAZIONE DEL PROCEDIMENTO PER IL VERSAMENTO DI SOMME ALL'ENTRATA E LA RIASSEGNAZIONE ALLE UNITA' PREVISIONALI DI BASE PER LA SPESA DEL BILANCIO DELLO STATO, CON PARTICOLARE RIFERIMENTO AI FINANZIAMENTI DELL'UNIONE EUROPEA, AI SENSI DELL'ARTICOLO 20, COMMA 8, DELLA LEGGE 15 MARZO 1997, N. 59.	5.241	5.241
ARTICOLO 2	5.241	5.241
LEGGE N. 196 DEL 2009 LEGGE DI CONTABILITA' E FINANZA PUBBLICA	3.764	27.407
ARTICOLO 26	832	832
ARTICOLO 27	2.931	2.931
ARTICOLO 29	-	23.643
DECRETO LEGGE N. 78 DEL 2010 MISURE URGENTI IN MATERIA DI STABILIZZAZIONE FINANZIARIA E DI COMPETITIVITA' ECONOMICA	-1.191	-1.191
DECRETO LEGGE N. 98 DEL 2011 DISPOSIZIONI URGENTI PER LA STABILIZZAZIONE FINANZIARIA	4	4
ARTICOLO 14	-	-
ARTICOLO 17	4	4
LEGGE DI BILANCIO N. 184 DEL 2011 BILANCIO DI PREVISIONE DELLO STATO PER L'ANNO FINANZIARIO 2012 E BILANCIO PLURIENNALE PER IL TRIENNIO 2012-2014	-	-
ARTICOLO 17	-	-
DECRETO LEGGE N. 216 DEL 2011 PROROGA DI TERMINI PREVISTI DA DISPOSIZIONI LEGISLATIVE	-	-
DECRETO LEGGE N. 1 DEL 2012 DISPOSIZIONI URGENTI PER LA CONCORRENZA, LO SVILUPPO DELLE INFRASTRUTTURE E LA COMPETITIVITA'.	38	38
ARTICOLO 35	38	38
DECRETO LEGGE N. 16 DEL 2012 DISPOSIZIONI URGENTI IN MATERIA DI SEMPLIFICAZIONI TRIBUTARIE, DI EFFICIENTAMENTO E POTENZIAMENTO DELLE PROCEDURE DI ACCERTAMENTO	-1.389	-1.389

04/07/2013

999/662/54

ALLEGATO B/3 SPESE - VARIAZIONI 2012 PER MISSIONE, PROGRAMMA E PROVVEDIMENTI

(MIGLIAIA DI EURO)

	COMPETENZA	CASSA
DECRETO LEGGE N. 95 DEL 2012 DISPOSIZIONI URGENTI PER LA REVISIONE DELLA SPESA PUBBLICA CON INVARIANZA DEI SERVIZI AI CITTADINI	-2.100	-2.080
LEGGE DI VARIAZIONE AL BILANCIO N. 182 DEL 2012 PROVVEDIMENTO DI ASSESTAMENTO ANNO 2012	2.000	3.684
Ricerca e innovazione (17)	149.681	637.448
Ricerca in materia ambientale (17.3)	1.082	5.625
LEGGE N. 385 DEL 1978 FONDO STRAORDINARIO - ESPOSTO IN TABELLA C	2	2
LEGGE N. 94 DEL 1997 MODIFICHE ALLA LEGGE 5 AGOSTO 1978, N. 468, E SUCCESSIVE MODIFICAZIONI E INTEGRAZIONI, RECANTE NORME DI CONTABILITA' GENERALE DELLO STATO IN MATERIA DI BILANCIO. DELEGA AL GOVERNO PER L'INDIVIDUAZIONE DELLE UNITA' PREVISIONALI DI BASE DEL BILANCIO DELLO STATO	2	1
DECRETO DEL PRESIDENTE DELLA REPUBBLICA N. 469 DEL 1999 REGOLAMENTO RECANTE NORME DI SEMPLIFICAZIONE DEL PROCEDIMENTO PER IL VERSAMENTO DI SOMME ALL'ENTRATA E LA RIASSEGNAZIONE ALLE UNITA' PREVISIONALI DI BASE PER LA SPESA DEL BILANCIO DELLO STATO, CON PARTICOLARE RIFERIMENTO AI FINANZIAMENTI DELL'UNIONE EUROPEA, AI SENSI DELL'ARTICOLO 20, COMMA 8, DELLA LEGGE 15 MARZO 1997, N. 59.	17	17
ARTICOLO 2	17	17
LEGGE N. 196 DEL 2009 LEGGE DI CONTABILITA' E FINANZA PUBBLICA	847	857
ARTICOLO 27	847	847
ARTICOLO 29	-	10
DECRETO LEGGE N. 98 DEL 2011 DISPOSIZIONI URGENTI PER LA STABILIZZAZIONE FINANZIARIA	10	10
ARTICOLO 17	10	10
LEGGE DI BILANCIO N. 184 DEL 2011 BILANCIO DI PREVISIONE DELLO STATO PER L'ANNO FINANZIARIO 2012 E BILANCIO PLURIENNALE PER IL TRIENNIO 2012-2014	209	209
ARTICOLO 17	209	209
DECRETO LEGGE N. 95 DEL 2012 DISPOSIZIONI URGENTI PER LA REVISIONE DELLA SPESA PUBBLICA CON INVARIANZA DEI SERVIZI AI CITTADINI	-4	-4
LEGGE DI VARIAZIONE AL BILANCIO N. 182 DEL 2012 PROVVEDIMENTO DI ASSESTAMENTO ANNO 2012	-	4.533
Ricerca in materia di beni e attivita' culturali (17.4)	7.024	15.295
LEGGE N. 385 DEL 1978 FONDO STRAORDINARIO - ESPOSTO IN TABELLA C	302	302
LEGGE N. 94 DEL 1997 MODIFICHE ALLA LEGGE 5 AGOSTO 1978, N. 468, E SUCCESSIVE MODIFICAZIONI E INTEGRAZIONI, RECANTE NORME DI CONTABILITA' GENERALE DELLO STATO IN MATERIA DI BILANCIO. DELEGA AL GOVERNO PER L'INDIVIDUAZIONE DELLE UNITA' PREVISIONALI DI BASE DEL BILANCIO DELLO STATO	200	200
DECRETO DEL PRESIDENTE DELLA REPUBBLICA N. 469 DEL 1999 REGOLAMENTO RECANTE NORME DI SEMPLIFICAZIONE DEL PROCEDIMENTO PER IL VERSAMENTO DI SOMME ALL'ENTRATA E LA RIASSEGNAZIONE ALLE UNITA' PREVISIONALI DI BASE PER LA SPESA DEL BILANCIO DELLO STATO, CON PARTICOLARE RIFERIMENTO AI FINANZIAMENTI DELL'UNIONE EUROPEA, AI SENSI DELL'ARTICOLO 20, COMMA 8, DELLA LEGGE 15 MARZO 1997, N. 59.	778	778
ARTICOLO 2	778	778
LEGGE N. 196 DEL 2009 LEGGE DI CONTABILITA' E FINANZA PUBBLICA	230	5.909
ARTICOLO 27	165	165
ARTICOLO 28	65	65
ARTICOLO 29	-	5.678

04/07/2013

999/662/55

ALLEGATO B/3 SPESE - VARIAZIONI 2012 PER MISSIONE, PROGRAMMA E PROVVEDIMENTI

(MIGLIAIA DI EURO)

	COMPETENZA	CASSA
DECRETO LEGGE N. 78 DEL 2010 MISURE URGENTI IN MATERIA DI STABILIZZAZIONE FINANZIARIA E DI COMPETITIVITA' ECONOMICA	27	27
LEGGE DI BILANCIO N. 184 DEL 2011 BILANCIO DI PREVISIONE DELLO STATO PER L'ANNO FINANZIARIO 2012 E BILANCIO PLURIENNALE PER IL TRIENNIO 2012-2014	4.276	4.276
ARTICOLO 2	26	26
ARTICOLO 17	4.250	4.250
DECRETO LEGGE N. 1 DEL 2012 DISPOSIZIONI URGENTI PER LA CONCORRENZA, LO SVILUPPO DELLE INFRASTRUTTURE E LA COMPETITIVITA'.	23	23
ARTICOLO 35	23	23
DECRETO LEGGE N. 16 DEL 2012 DISPOSIZIONI URGENTI IN MATERIA DI SEMPLIFICAZIONI TRIBUTARIE, DI EFFICIENTAMENTO E POTENZIAMENTO DELLE PROCEDURE DI ACCERTAMENTO	-	-
DECRETO LEGGE N. 95 DEL 2012 DISPOSIZIONI URGENTI PER LA REVISIONE DELLA SPESA PUBBLICA CON INVARIANZA DEI SERVIZI AI CITTADINI	-162	-162
LEGGE DI VARIAZIONE AL BILANCIO N. 182 DEL 2012 PROVVEDIMENTO DI ASSESTAMENTO ANNO 2012	1.350	3.942
Ricerca nel settore dei trasporti (17.6)	-1	5.920
DECRETO LEGGE N. 16 DEL 2012 DISPOSIZIONI URGENTI IN MATERIA DI SEMPLIFICAZIONI TRIBUTARIE, DI EFFICIENTAMENTO E POTENZIAMENTO DELLE PROCEDURE DI ACCERTAMENTO	-1	-1
LEGGE DI VARIAZIONE AL BILANCIO N. 182 DEL 2012 PROVVEDIMENTO DI ASSESTAMENTO ANNO 2012	-	5.921
Ricerca scientifica e tecnologica applicata (17.9)	6.155	128.674
LEGGE N. 385 DEL 1978 FONDO STRAORDINARIO - ESPOSTO IN TABELLA C	36	36
LEGGE N. 94 DEL 1997 MODIFICHE ALLA LEGGE 5 AGOSTO 1978, N. 468, E SUCCESSIVE MODIFICAZIONI E INTEGRAZIONI, RECANTE NORME DI CONTABILITA' GENERALE DELLO STATO IN MATERIA DI BILANCIO. DELEGA AL GOVERNO PER L'INDIVIDUAZIONE DELLE UNITA' PREVISIONALI DI BASE DEL BILANCIO DELLO STATO	-	-
DECRETO DEL PRESIDENTE DELLA REPUBBLICA N. 469 DEL 1999 REGOLAMENTO RECANTE NORME DI SEMPLIFICAZIONE DEL PROCEDIMENTO PER IL VERSAMENTO DI SOMME ALL'ENTRATA E LA RIASSEGNAZIONE ALLE UNITA' PREVISIONALI DI BASE PER LA SPESA DEL BILANCIO DELLO STATO, CON PARTICOLARE RIFERIMENTO AI FINANZIAMENTI DELL'UNIONE EUROPEA, AI SENSI DELL'ARTICOLO 20, COMMA 8, DELLA LEGGE 15 MARZO 1997, N. 59.	183	183
ARTICOLO 2	183	183
LEGGE N. 196 DEL 2009 LEGGE DI CONTABILITA' E FINANZA PUBBLICA	5.960	5.989
ARTICOLO 27	5.960	5.960
ARTICLO 29	-	28
DECRETO LEGGE N. 78 DEL 2010 MISURE URGENTI IN MATERIA DI STABILIZZAZIONE FINANZIARIA E DI COMPETITIVITA' ECONOMICA	4	4
LEGGE DI BILANCIO N. 184 DEL 2011 BILANCIO DI PREVISIONE DELLO STATO PER L'ANNO FINANZIARIO 2012 E BILANCIO PLURIENNALE PER IL TRIENNIO 2012-2014	-	-
ARTICOLO 17	-	-
DECRETO LEGGE N. 16 DEL 2012 DISPOSIZIONI URGENTI IN MATERIA DI SEMPLIFICAZIONI TRIBUTARIE, DI EFFICIENTAMENTO E POTENZIAMENTO DELLE PROCEDURE DI ACCERTAMENTO	-3	-3
DECRETO LEGGE N. 95 DEL 2012 DISPOSIZIONI URGENTI PER LA REVISIONE DELLA SPESA PUBBLICA CON INVARIANZA DEI SERVIZI AI CITTADINI	-26	-26
LEGGE DI VARIAZIONE AL BILANCIO N. 182 DEL 2012 PROVVEDIMENTO DI ASSESTAMENTO ANNO 2012	-	122.491

ALLEGATO B/3 SPESE - VARIAZIONI 2012 PER MISSIONE, PROGRAMMA E PROVVEDIMENTI

(MIGLIAIA DI EURO)

	COMPETENZA	CASSA
Ricerca scientifica e tecnologica di base (17.10)	-204	197.302
LEGGE N. 385 DEL 1978 FONDO STRAORDINARIO - ESPOSTO IN TABELLA C	13	13
LEGGE N. 94 DEL 1997 MODIFICHE ALLA LEGGE 5 AGOSTO 1978, N. 468, E SUCCESSIVE MODIFICAZIONI E INTEGRAZIONI, RECANTE NORME DI CONTABILITA' GENERALE DELLO STATO IN MATERIA DI BILANCIO. DELEGA AL GOVERNO PER L'INDIVIDUAZIONE DELLE UNITA' PREVISIONALI DI BASE DEL BILANCIO DELLO STATO	-	-
DECRETO DEL PRESIDENTE DELLA REPUBBLICA N. 469 DEL 1999 REGOLAMENTO RECANTE NORME DI SEMPLIFICAZIONE DEL PROCEDIMENTO PER IL VERSAMENTO DI SOMME ALL'ENTRATA E LA RIASSEGNAZIONE ALLE UNITA' PREVISIONALI DI BASE PER LA SPESA DEL BILANCIO DELLO STATO, CON PARTICOLARE RIFERIMENTO AI FINANZIAMENTI DELL'UNIONE EUROPEA, AI SENSI DELL'ARTICOLO 20, COMMA 8, DELLA LEGGE 15 MARZO 1997, N. 59.	226	226
ARTICOLO 2	226	226
LEGGE N. 196 DEL 2009 LEGGE DI CONTABILITA' E FINANZA PUBBLICA	32.376	53.346
ARTICOLO 27	32.376	32.376
ARTICOLO 29	-	20.970
DECRETO LEGGE N. 78 DEL 2010 MISURE URGENTI IN MATERIA DI STABILIZZAZIONE FINANZIARIA E DI COMPETITIVITA' ECONOMICA	4	4
LEGGE DI BILANCIO N. 184 DEL 2011 BILANCIO DI PREVISIONE DELLO STATO PER L'ANNO FINANZIARIO 2012 E BILANCIO PLURIENNALE PER IL TRIENNIO 2012-2014	-	55.647
ARTICOLO 2	-	55.647
ARTICOLO 17	-	-
DECRETO LEGGE N. 16 DEL 2012 DISPOSIZIONI URGENTI IN MATERIA DI SEMPLIFICAZIONI TRIBUTARIE, DI EFFICIENTAMENTO E POTENZIAMENTO DELLE PROCEDURE DI ACCERTAMENTO	-34.628	-34.628
DECRETO LEGGE N. 95 DEL 2012 DISPOSIZIONI URGENTI PER LA REVISIONE DELLA SPESA PUBBLICA CON INVARIANZA DEI SERVIZI AI CITTADINI	-297	-297
LEGGE DI VARIAZIONE AL BILANCIO N. 182 DEL 2012 PROVVEDIMENTO DI ASSESTAMENTO ANNO 2012	2.103	122.992
Ricerca tecnologica nel settore della difesa (17.11)	22.010	7.510
LEGGE N. 94 DEL 1997 MODIFICHE ALLA LEGGE 5 AGOSTO 1978, N. 468, E SUCCESSIVE MODIFICAZIONI E INTEGRAZIONI, RECANTE NORME DI CONTABILITA' GENERALE DELLO STATO IN MATERIA DI BILANCIO. DELEGA AL GOVERNO PER L'INDIVIDUAZIONE DELLE UNITA' PREVISIONALI DI BASE DEL BILANCIO DELLO STATO	-	-14.500
LEGGE N. 196 DEL 2009 LEGGE DI CONTABILITA' E FINANZA PUBBLICA	22.466	22.466
ARTICOLO 27	22.466	22.466
DECRETO LEGGE N. 16 DEL 2012 DISPOSIZIONI URGENTI IN MATERIA DI SEMPLIFICAZIONI TRIBUTARIE, DI EFFICIENTAMENTO E POTENZIAMENTO DELLE PROCEDURE DI ACCERTAMENTO	-455	-455
Sviluppo, innovazione e ricerca in materia di energia ed in ambito minerario ed industriale (17.14)	79.845	139.512
REGIO DECRETO N. 1978 DEL 1926 PROVENTI PER ESAMI TECNICI, VERIFICHE, PROVE, ECC. EFFETTUATI DALL'ISTITUTO, DALLA SCUOLA SUPERIORE DI SPECIALIZZAZIONE IN T L C, PER CONTO A FAVORE DI SERVIZI.	-	-
LEGGE N. 633 DEL 1941 PROTEZIONE DEL DIRITTO D'AUTORE E DI ALTRI DIRITTI CONNESSI AL SUO ESERCIZIO	-	-
LEGGE N. 385 DEL 1978 FONDO STRAORDINARIO - ESPOSTO IN TABELLA C	32	32

04/07/2013

999/662/57

ALLEGATO B/3 SPESE - VARIAZIONI 2012 PER MISSIONE, PROGRAMMA E PROVVEDIMENTI

(MIGLIAIA DI EURO)

	COMPETENZA	CASSA
LEGGE N. 94 DEL 1997 MODIFICHE ALLA LEGGE 5 AGOSTO 1978, N. 468, E SUCCESSIVE MODIFICAZIONI E INTEGRAZIONI, RECANTE NORME DI CONTABILITA' GENERALE DELLO STATO IN MATERIA DI BILANCIO. DELEGA AL GOVERNO PER L'INDIVIDUAZIONE DELLE UNITA' PREVISIONALI DI BASE DEL BILANCIO DELLO STATO	207	177
DECRETO DEL PRESIDENTE DELLA REPUBBLICA N. 469 DEL 1999 REGOLAMENTO RECANTE NORME DI SEMPLIFICAZIONE DEL PROCEDIMENTO PER IL VERSAMENTO DI SOMME ALL'ENTRATA E LA RIASSEGNAZIONE ALLE UNITA' PREVISIONALI DI BASE PER LA SPESA DEL BILANCIO DELLO STATO, CON PARTICOLARE RIFERIMENTO AI FINANZIAMENTI DELL'UNIONE EUROPEA, AI SENSI DELL'ARTICOLO 20, COMMA 8, DELLA LEGGE 15 MARZO 1997, N. 59.	79.549	79.549
ARTICOLO 2	79.549	79.549
LEGGE N. 196 DEL 2009 LEGGE DI CONTABILITA' E FINANZA PUBBLICA	201	60.131
ARTICOLO 26	152	152
ARTICOLO 28	49	49
ARTICOLO 29	-	59.930
DECRETO LEGGE N. 78 DEL 2010 MISURE URGENTI IN MATERIA DI STABILIZZAZIONE FINANZIARIA E DI COMPETITIVITA' ECONOMICA	13	13
LEGGE DI BILANCIO N. 184 DEL 2011 BILANCIO DI PREVISIONE DELLO STATO PER L'ANNO FINANZIARIO 2012 E BILANCIO PLURIENNALE PER IL TRIENNIO 2012-2014	33	33
ARTICOLO 17	33	33
DECRETO LEGGE N. 1 DEL 2012 DISPOSIZIONI URGENTI PER LA CONCORRENZA, LO SVILUPPO DELLE INFRASTRUTTURE E LA COMPETITIVITA'.	18	18
ARTICOLO 35	18	18
DECRETO LEGGE N. 16 DEL 2012 DISPOSIZIONI URGENTI IN MATERIA DI SEMPLIFICAZIONI TRIBUTARIE, DI EFFICIENTAMENTO E POTENZIAMENTO DELLE PROCEDURE DI ACCERTAMENTO	-207	-207
LEGGE DI VARIAZIONE AL BILANCIO N. 182 DEL 2012 PROVVEDIMENTO DI ASSESTAMENTO ANNO 2012	-	-234
Ricerca di base e applicata (17.15)	-1.422	-1.283
LEGGE N. 196 DEL 2009 LEGGE DI CONTABILITA' E FINANZA PUBBLICA	418	557
ARTICOLO 27	418	418
ARTICOLO 29	-	139
DECRETO LEGGE N. 98 DEL 2011 DISPOSIZIONI URGENTI PER LA STABILIZZAZIONE FINANZIARIA	1	1
ARTICOLO 17	1	1
LEGGE DI BILANCIO N. 184 DEL 2011 BILANCIO DI PREVISIONE DELLO STATO PER L'ANNO FINANZIARIO 2012 E BILANCIO PLURIENNALE PER IL TRIENNIO 2012-2014	-	-
ARTICOLO 17	-	-
DECRETO LEGGE N. 16 DEL 2012 DISPOSIZIONI URGENTI IN MATERIA DI SEMPLIFICAZIONI TRIBUTARIE, DI EFFICIENTAMENTO E POTENZIAMENTO DELLE PROCEDURE DI ACCERTAMENTO	-1.832	-1.832
DECRETO LEGGE N. 95 DEL 2012 DISPOSIZIONI URGENTI PER LA REVISIONE DELLA SPESA PUBBLICA CON INVARIANZA DEI SERVIZI AI CITTADINI	-10	-10
Ricerca per la didattica (17.16)	2.464	5.468
DECRETO LEGGE N. 98 DEL 2011 DISPOSIZIONI URGENTI PER LA STABILIZZAZIONE FINANZIARIA	3.165	3.165
DECRETO LEGGE N. 16 DEL 2012 DISPOSIZIONI URGENTI IN MATERIA DI SEMPLIFICAZIONI TRIBUTARIE, DI EFFICIENTAMENTO E POTENZIAMENTO DELLE PROCEDURE DI ACCERTAMENTO	-14	-14

ALLEGATO B/3 SPESE - VARIAZIONI 2012 PER MISSIONE, PROGRAMMA E PROVVEDIMENTI

(MIGLIAIA DI EURO)

	COMPETENZA	CASSA
DECRETO LEGGE N. 95 DEL 2012 DISPOSIZIONI URGENTI PER LA REVISIONE DELLA SPESA PUBBLICA CON INVARIANZA DEI SERVIZI AI CITTADINI	-688	-688
LEGGE DI VARIAZIONE AL BILANCIO N. 182 DEL 2012 PROVVEDIMENTO DI ASSESTAMENTO ANNO 2012	-	3.004
Innovazione Tecnologica e ricerca per lo sviluppo delle comunicazioni e della societa' dell'informazione (17.18)	1.253	2.243
LEGGE N. 385 DEL 1978 FONDO STRAORDINARIO - ESPOSTO IN TABELLA C	62	62
LEGGE N. 94 DEL 1997 MODIFICHE ALLA LEGGE 5 AGOSTO 1978, N. 468, E SUCCESSIVE MODIFICAZIONI E INTEGRAZIONI, RECANTE NORME DI CONTABILITA' GENERALE DELLO STATO IN MATERIA DI BILANCIO. DELEGA AL GOVERNO PER L'INDIVIDUAZIONE DELLE UNITA' PREVISIONALI DI BASE DEL BILANCIO DELLO STATO	60	60
DECRETO DEL PRESIDENTE DELLA REPUBBLICA N. 469 DEL 1999 REGOLAMENTO RECANTE NORME DI SEMPLIFICAZIONE DEL PROCEDIMENTO PER IL VERSAMENTO DI SOMME ALL'ENTRATA E LA RIASSEGNAZIONE ALLE UNITA' PREVISIONALI DI BASE PER LA SPESA DEL BILANCIO DELLO STATO, CON PARTICOLARE RIFERIMENTO AI FINANZIAMENTI DELL'UNIONE EUROPEA, AI SENSI DELL'ARTICOLO 20, COMMA 8, DELLA LEGGE 15 MARZO 1997, N. 59.	524	524
ARTICOLO 2	524	524
LEGGE N. 196 DEL 2009 LEGGE DI CONTABILITA' E FINANZA PUBBLICA	606	1.601
ARTICOLO 26	565	565
ARTICOLO 27	41	41
ARTICOLO 29	-	995
DECRETO LEGGE N. 78 DEL 2010 MISURE URGENTI IN MATERIA DI STABILIZZAZIONE FINANZIARIA E DI COMPETITIVITA' ECONOMICA	12	12
DECRETO LEGGE N. 1 DEL 2012 DISPOSIZIONI URGENTI PER LA CONCORRENZA, LO SVILUPPO DELLE INFRASTRUTTURE E LA COMPETITIVITA'.	7	7
ARTICOLO 35	7	7
DECRETO LEGGE N. 16 DEL 2012 DISPOSIZIONI URGENTI IN MATERIA DI SEMPLIFICAZIONI TRIBUTARIE, DI EFFICIENTAMENTO E POTENZIAMENTO DELLE PROCEDURE DI ACCERTAMENTO	-19	-19
DECRETO LEGGE N. 95 DEL 2012 DISPOSIZIONI URGENTI PER LA REVISIONE DELLA SPESA PUBBLICA CON INVARIANZA DEI SERVIZI AI CITTADINI	-	-1
LEGGE DI VARIAZIONE AL BILANCIO N. 182 DEL 2012 PROVVEDIMENTO DI ASSESTAMENTO ANNO 2012	-	-4
Ricerca per il settore della sanita' pubblica (17.20)	11.678	107.172
LEGGE N. 385 DEL 1978 FONDO STRAORDINARIO - ESPOSTO IN TABELLA C	13	13
LEGGE N. 94 DEL 1997 MODIFICHE ALLA LEGGE 5 AGOSTO 1978, N. 468, E SUCCESSIVE MODIFICAZIONI E INTEGRAZIONI, RECANTE NORME DI CONTABILITA' GENERALE DELLO STATO IN MATERIA DI BILANCIO. DELEGA AL GOVERNO PER L'INDIVIDUAZIONE DELLE UNITA' PREVISIONALI DI BASE DEL BILANCIO DELLO STATO	35	35
DECRETO DEL PRESIDENTE DELLA REPUBBLICA N. 469 DEL 1999 REGOLAMENTO RECANTE NORME DI SEMPLIFICAZIONE DEL PROCEDIMENTO PER IL VERSAMENTO DI SOMME ALL'ENTRATA E LA RIASSEGNAZIONE ALLE UNITA' PREVISIONALI DI BASE PER LA SPESA DEL BILANCIO DELLO STATO, CON PARTICOLARE RIFERIMENTO AI FINANZIAMENTI DELL'UNIONE EUROPEA, AI SENSI DELL'ARTICOLO 20, COMMA 8, DELLA LEGGE 15 MARZO 1997, N. 59.	750	750
ARTICOLO 2	750	750
LEGGE N. 196 DEL 2009 LEGGE DI CONTABILITA' E FINANZA PUBBLICA	34.032	74.057
ARTICOLO 26	415	415
ARTICOLO 27	33.617	33.617

04/07/2013

999/662/59

ALLEGATO B/3 SPESE - VARIAZIONI 2012 PER MISSIONE, PROGRAMMA E PROVVEDIMENTI

(MIGLIAIA DI EURO)

	COMPETENZA	CASSA
ARTICOLO 29	-	40.024
DECRETO LEGGE N. 78 DEL 2010 MISURE URGENTI IN MATERIA DI STABILIZZAZIONE FINANZIARIA E DI COMPETITIVITA' ECONOMICA	11	11
DECRETO LEGGE N. 98 DEL 2011 DISPOSIZIONI URGENTI PER LA STABILIZZAZIONE FINANZIARIA	12	12
ARTICOLO 17	12	12
LEGGE DI BILANCIO N. 184 DEL 2011 BILANCIO DI PREVISIONE DELLO STATO PER L'ANNO FINANZIARIO 2012 E BILANCIO PLURIENNALE PER IL TRIENNIO 2012-2014	-13.598	40.595
ARTICOLO 2	-	54.193
ARTICOLO 17	76	76
DECRETO LEGGE N. 216 DEL 2011 PROROGA DI TERMINI PREVISTI DA DISPOSIZIONI LEGISLATIVE	-	-
DECRETO LEGGE N. 1 DEL 2012 DISPOSIZIONI URGENTI PER LA CONCORRENZA, LO SVILUPPO DELLE INFRASTRUTTURE E LA COMPETITIVITA'.	4	4
ARTICOLO 35	4	4
DECRETO LEGGE N. 16 DEL 2012 DISPOSIZIONI URGENTI IN MATERIA DI SEMPLIFICAZIONI TRIBUTARIE, DI EFFICIENTAMENTO E POTENZIAMENTO DELLE PROCEDURE DI ACCERTAMENTO	-6.301	-6.301
DECRETO LEGGE N. 95 DEL 2012 DISPOSIZIONI URGENTI PER LA REVISIONE DELLA SPESA PUBBLICA CON INVARIANZA DEI SERVIZI AI CITTADINI	-3.249	-3.249
LEGGE DI VARIAZIONE AL BILANCIO N. 182 DEL 2012 PROVVEDIMENTO DI ASSESTAMENTO ANNO 2012	-30	1.247
Ricerca per il settore zooprofilattico (17.21)	19.798	24.011
LEGGE N. 196 DEL 2009 LEGGE DI CONTABILITÀ E FINANZA PUBBLICA	7.798	12.010
ARTICOLO 27	7.798	7.798
ARTICOLO 29	-	4.213
DECRETO LEGGE N. 78 DEL 2010 MISURE URGENTI IN MATERIA DI STABILIZZAZIONE FINANZIARIA E DI COMPETITIVITA' ECONOMICA	-	-
LEGGE DI BILANCIO N. 184 DEL 2011 BILANCIO DI PREVISIONE DELLO STATO PER L'ANNO FINANZIARIO 2012 E BILANCIO PLURIENNALE PER IL TRIENNIO 2012-2014	12.000	12.000
ARTICOLO 17	-	-
Sviluppo sostenibile e tutela del territorio e dell'ambiente (18)	230.807	659.459
Prevenzione e riduzione integrata dell'inquinamento (18.3)	25.392	56.117
LEGGE N. 385 DEL 1978 FONDO STRAORDINARIO - ESPOSTO IN TABELLA C	36	36
LEGGE N. 94 DEL 1997 MODIFICHE ALLA LEGGE 5 AGOSTO 1978, N. 468, E SUCCESSIVE MODIFICAZIONI E INTEGRAZIONI, RECANTE NORME DI CONTABILITÀ GENERALE DELLO STATO IN MATERIA DI BILANCIO. DELEGA AL GOVERNO PER L'INDIVIDUAZIONE DELLE UNITÀ PREVISIONALI DI BASE DEL BILANCIO DELLO STATO	4.388	4.356
DECRETO DEL PRESIDENTE DELLA REPUBBLICA N. 469 DEL 1999 REGOLAMENTO RECANTE NORME DI SEMPLIFICAZIONE DEL PROCEDIMENTO PER IL VERSAMENTO DI SOMME ALL'ENTRATA E LA RIASSEGNAZIONE ALLE UNITÀ PREVISIONALI DI BASE PER LA SPESA DEL BILANCIO DELLO STATO, CON PARTICOLARE RIFERIMENTO AI FINANZIAMENTI DELL'UNIONE EUROPEA, AI SENSI DELL'ARTICOLO 20, COMMA 8, DELLA LEGGE 15 MARZO 1997, N. 59.	1.697	1.697
ARTICOLO 2	1.697	1.697
LEGGE N. 196 DEL 2009 LEGGE DI CONTABILITÀ E FINANZA PUBBLICA	19.067	19.067

ALLEGATO B/3 SPESE - VARIAZIONI 2012 PER MISSIONE, PROGRAMMA E PROVVEDIMENTI

(MIGLIAIA DI EURO)

	COMPETENZA	CASSA
ARTICOLO 26	63	63
ARTICOLO 27	19.004	19.004
DECRETO LEGGE N. 78 DEL 2010 MISURE URGENTI IN MATERIA DI STABILIZZAZIONE FINANZIARIA E DI COMPETITIVITA' ECONOMICA	-19	-19
LEGGE DI BILANCIO N. 184 DEL 2011 BILANCIO DI PREVISIONE DELLO STATO PER L'ANNO FINANZIARIO 2012 E BILANCIO PLURIENNALE PER IL TRIENNIO 2012-2014	-1.074	-1.074
ARTICOLO 17	-1.074	-1.074
DECRETO LEGGE N. 95 DEL 2012 DISPOSIZIONI URGENTI PER LA REVISIONE DELLA SPESA PUBBLICA CON INVARIANZA DEI SERVIZI AI CITTADINI	-817	-817
LEGGE DI VARIAZIONE AL BILANCIO N. 182 DEL 2012 PROVVEDIMENTO DI ASSESTAMENTO ANNO 2012	2.114	32.871
Sviluppo sostenibile (18.5)	49.724	144.013
LEGGE N. 385 DEL 1978 FONDO STRAORDINARIO - ESPOSTO IN TABELLA C	23	23
LEGGE N. 94 DEL 1997 MODIFICHE ALLA LEGGE 5 AGOSTO 1978, N. 468, E SUCCESSIVE MODIFICAZIONI E INTEGRAZIONI, RECANTE NORME DI CONTABILITA' GENERALE DELLO STATO IN MATERIA DI BILANCIO. DELEGA AL GOVERNO PER L'INDIVIDUAZIONE DELLE UNITA' PREVISIONALI DI BASE DEL BILANCIO DELLO STATO	11	-297
DECRETO DEL PRESIDENTE DELLA REPUBBLICA N. 469 DEL 1999 REGOLAMENTO RECANTE NORME DI SEMPLIFICAZIONE DEL PROCEDIMENTO PER IL VERSAMENTO DI SOMME ALL'ENTRATA E LA RIASSEGNAZIONE ALLE UNITA' PREVISIONALI DI BASE PER LA SPESA DEL BILANCIO DELLO STATO, CON PARTICOLARE RIFERIMENTO AI FINANZIAMENTI DELL'UNIONE EUROPEA, AI SENSI DELL'ARTICOLO 20, COMMA 8, DELLA LEGGE 15 MARZO 1997, N. 59.	286	286
ARTICOLO 2	286	286
LEGGE N. 196 DEL 2009 LEGGE DI CONTABILITA' E FINANZA PUBBLICA	20.350	49.251
ARTICOLO 26	6	6
ARTICOLO 27	20.344	20.344
ARTICOLO 29	-	28.901
DECRETO LEGGE N. 78 DEL 2010 MISURE URGENTI IN MATERIA DI STABILIZZAZIONE FINANZIARIA E DI COMPETITIVITA' ECONOMICA	-413	-413
LEGGE DI STABILITA' N. 183 DEL 2011 DISPOSIZIONI PER LA FORMAZIONE DEL BILANCIO ANNUALE E PLURIENNALE DELLO STATO (LEGGE DI STABILITA' 2011)	23.000	23.000
ARTICOLO 33	23.000	23.000
LEGGE DI BILANCIO N. 184 DEL 2011 BILANCIO DI PREVISIONE DELLO STATO PER L'ANNO FINANZIARIO 2012 E BILANCIO PLURIENNALE PER IL TRIENNIO 2012-2014	680	680
ARTICOLO 17	680	680
DECRETO LEGGE N. 1 DEL 2012 DISPOSIZIONI URGENTI PER LA CONCORRENZA, LO SVILUPPO DELLE INFRASTRUTTURE E LA COMPETITIVITA'.	5.566	5.566
ARTICOLO 35	5.566	5.566
LEGGE N. 50 DEL 2012 RATIFICA ED ESECUZIONE DEI PROTOCOLLI DI ATTUAZIONE DELLA CONVENZIONE INTERNAZIONALE PER LA PROTEZIONE DELLE ALPI, CON ANNESSI, FATTA A STRASBURGO IL 7 NOVEMBRE 1991	445	445
DECRETO LEGGE N. 95 DEL 2012 DISPOSIZIONI URGENTI PER LA REVISIONE DELLA SPESA PUBBLICA CON INVARIANZA DEI SERVIZI AI CITTADINI	-24	-24
LEGGE DI VARIAZIONE AL BILANCIO N. 182 DEL 2012 PROVVEDIMENTO DI ASSESTAMENTO ANNO 2012	-200	65.497
Tutela e conservazione della fauna e della flora e salvaguardia della biodiversita' (18.7)	8.444	22.448

04/07/2013

999/662/61

ALLEGATO B/3 SPESE - VARIAZIONI 2012 PER MISSIONE, PROGRAMMA E PROVVEDIMENTI

(MIGLIAIA DI EURO)

	COMPETENZA	CASSA
LEGGE N. 94 DEL 1997 MODIFICHE ALLA LEGGE 5 AGOSTO 1978, N. 468, E SUCCESSIVE MODIFICAZIONI E INTEGRAZIONI, RECANTE NORME DI CONTABILITA' GENERALE DELLO STATO IN MATERIA DI BILANCIO. DELEGA AL GOVERNO PER L'INDIVIDUAZIONE DELLE UNITA' PREVISIONALI DI BASE DEL BILANCIO DELLO STATO	-	-
DECRETO DEL PRESIDENTE DELLA REPUBBLICA N. 469 DEL 1999 REGOLAMENTO RECANTE NORME DI SEMPLIFICAZIONE DEL PROCEDIMENTO PER IL VERSAMENTO DI SOMME ALL'ENTRATA E LA RIASSEGNAZIONE ALLE UNITA' PREVISIONALI DI BASE PER LA SPESA DEL BILANCIO DELLO STATO, CON PARTICOLARE RIFERIMENTO AI FINANZIAMENTI DELL'UNIONE EUROPEA, AI SENSI DELL'ARTICOLO 20, COMMA 8, DELLA LEGGE 15 MARZO 1997, N. 59.	4.839	4.839
ARTICOLO 2	4.839	4.839
LEGGE N. 196 DEL 2009 LEGGE DI CONTABILITA' E FINANZA PUBBLICA	613	7.419
ARTICOLO 26	581	581
ARTICOLO 27	32	32
ARTICOLO 29	-	6.806
DECRETO LEGGE N. 78 DEL 2010 MISURE URGENTI IN MATERIA DI STABILIZZAZIONE FINANZIARIA E DI COMPETITIVITA' ECONOMICA	-80	-80
DECRETO LEGGE N. 27 DEL 2011 D.L. 26/03/2011 N. 27 MISURE URGENTI PER LA CORRESPONSIONE DI ASSRGNI UNA TANTUM AL PERSONALE DELLE FORZE DI POLIZIA, DELLE FORZE ARMATE E DEL CORPO NAZIONALE VIGILI DEL FUOCO	4.092	4.092
LEGGE DI BILANCIO N. 184 DEL 2011 BILANCIO DI PREVISIONE DELLO STATO PER L'ANNO FINANZIARIO 2012 E BILANCIO PLURIENNALE PER IL TRIENNIO 2012-2014	6	6
ARTICOLO 2	6	6
ARTICOLO 17	-	-
DECRETO LEGGE N. 1 DEL 2012 DISPOSIZIONI URGENTI PER LA CONCORRENZA, LO SVILUPPO DELLE INFRASTRUTTURE E LA COMPETITIVITA'.	259	259
ARTICOLO 35	259	259
DECRETO LEGGE N. 95 DEL 2012 DISPOSIZIONI URGENTI PER LA REVISIONE DELLA SPESA PUBBLICA CON INVARIANZA DEI SERVIZI AI CITTADINI	-1.362	-1.327
LEGGE DI VARIAZIONE AL BILANCIO N. 182 DEL 2012 PROVVEDIMENTO DI ASSESTAMENTO ANNO 2012	77	7.240
Vigilanza, prevenzione e repressione in ambito ambientale (18.8)	-4.857	-4.097
LEGGE N. 94 DEL 1997 MODIFICHE ALLA LEGGE 5 AGOSTO 1978, N. 468, E SUCCESSIVE MODIFICAZIONI E INTEGRAZIONI, RECANTE NORME DI CONTABILITA' GENERALE DELLO STATO IN MATERIA DI BILANCIO. DELEGA AL GOVERNO PER L'INDIVIDUAZIONE DELLE UNITA' PREVISIONALI DI BASE DEL BILANCIO DELLO STATO	827	1.587
LEGGE N. 196 DEL 2009 LEGGE DI CONTABILITA' E FINANZA PUBBLICA	3.210	3.210
ARTICOLO 28	3.210	3.210
DECRETO LEGGE N. 78 DEL 2010 MISURE URGENTI IN MATERIA DI STABILIZZAZIONE FINANZIARIA E DI COMPETITIVITA' ECONOMICA	-35	-35
LEGGE DI BILANCIO N. 184 DEL 2011 BILANCIO DI PREVISIONE DELLO STATO PER L'ANNO FINANZIARIO 2012 E BILANCIO PLURIENNALE PER IL TRIENNIO 2012-2014	-8.562	-8.562
ARTICOLO 2	8	8
ARTICOLO 17	-8.570	-8.570
DECRETO LEGGE N. 1 DEL 2012 DISPOSIZIONI URGENTI PER LA CONCORRENZA, LO SVILUPPO DELLE INFRASTRUTTURE E LA COMPETITIVITA'.	857	857
ARTICOLO 35	857	857

04/07/2013

999/662/62

ALLEGATO B/3 SPESE - VARIAZIONI 2012 PER MISSIONE, PROGRAMMA E PROVVEDIMENTI

(MIGLIAIA DI EURO)

	COMPETENZA	CASSA
DECRETO LEGGE N. 95 DEL 2012 DISPOSIZIONI URGENTI PER LA REVISIONE DELLA SPESA PUBBLICA CON INVARIANZA DEI SERVIZI AI CITTADINI	-1.154	-1.154
Prevenzione e riduzione dell'inquinamento elettromagnetico e impatto sui sistemi di comunicazione elettronica (18.10)	-1	124
LEGGE N. 94 DEL 1997 MODIFICHE ALLA LEGGE 5 AGOSTO 1978, N. 468, E SUCCESSIVE MODIFICAZIONI E INTEGRAZIONI, RECANTE NORME DI CONTABILITA' GENERALE DELLO STATO IN MATERIA DI BILANCIO. DELEGA AL GOVERNO PER L'INDIVIDUAZIONE DELLE UNITA' PREVISIONALI DI BASE DEL BILANCIO DELLO STATO	-	-
DECRETO DEL PRESIDENTE DELLA REPUBBLICA N. 469 DEL 1999 REGOLAMENTO RECANTE NORME DI SEMPLIFICAZIONE DEL PROCEDIMENTO PER IL VERSAMENTO DI SOMME ALL'ENTRATA E LA RIASSEGNAZIONE ALLE UNITA' PREVISIONALI DI BASE PER LA SPESA DEL BILANCIO DELLO STATO, CON PARTICOLARE RIFERIMENTO AI FINANZIAMENTI DELL'UNIONE EUROPEA, AI SENSI DELL'ARTICOLO 20, COMMA 8, DELLA LEGGE 15 MARZO 1997, N. 59.	1	1
ARTICOLO 2	1	1
LEGGE N. 196 DEL 2009 LEGGE DI CONTABILITA' E FINANZA PUBBLICA	-	111
ARTICOLO 29	-	111
DECRETO LEGGE N. 78 DEL 2010 MISURE URGENTI IN MATERIA DI STABILIZZAZIONE FINANZIARIA E DI COMPETITIVITA' ECONOMICA	-1	-1
DECRETO LEGGE N. 1 DEL 2012 DISPOSIZIONI URGENTI PER LA CONCORRENZA, LO SVILUPPO DELLE INFRASTRUTTURE E LA COMPETITIVITA'.	-	-
ARTICOLO 35	-	-
DECRETO LEGGE N. 16 DEL 2012 DISPOSIZIONI URGENTI IN MATERIA DI SEMPLIFICAZIONI TRIBUTARIE, DI EFFICIENTAMENTO E POTENZIAMENTO DELLE PROCEDURE DI ACCERTAMENTO	-1	-1
DECRETO LEGGE N. 95 DEL 2012 DISPOSIZIONI URGENTI PER LA REVISIONE DELLA SPESA PUBBLICA CON INVARIANZA DEI SERVIZI AI CITTADINI	-	-
LEGGE DI VARIAZIONE AL BILANCIO N. 182 DEL 2012 PROVVEDIMENTO DI ASSESTAMENTO ANNO 2012	-	14
Coordinamento generale, informazione ed educazione ambientale; comunicazione ambientale (18.11)	-1.022	20.886
LEGGE N. 385 DEL 1978 FONDO STRAORDINARIO - ESPOSTO IN TABELLA C	18	18
LEGGE N. 94 DEL 1997 MODIFICHE ALLA LEGGE 5 AGOSTO 1978, N. 468, E SUCCESSIVE MODIFICAZIONI E INTEGRAZIONI, RECANTE NORME DI CONTABILITA' GENERALE DELLO STATO IN MATERIA DI BILANCIO. DELEGA AL GOVERNO PER L'INDIVIDUAZIONE DELLE UNITA' PREVISIONALI DI BASE DEL BILANCIO DELLO STATO	387	362
DECRETO DEL PRESIDENTE DELLA REPUBBLICA N. 469 DEL 1999 REGOLAMENTO RECANTE NORME DI SEMPLIFICAZIONE DEL PROCEDIMENTO PER IL VERSAMENTO DI SOMME ALL'ENTRATA E LA RIASSEGNAZIONE ALLE UNITA' PREVISIONALI DI BASE PER LA SPESA DEL BILANCIO DELLO STATO, CON PARTICOLARE RIFERIMENTO AI FINANZIAMENTI DELL'UNIONE EUROPEA, AI SENSI DELL'ARTICOLO 20, COMMA 8, DELLA LEGGE 15 MARZO 1997, N. 59.	248	248
ARTICOLO 2	248	248
LEGGE N. 196 DEL 2009 LEGGE DI CONTABILITA' E FINANZA PUBBLICA	250	7.020
ARTICOLO 27	250	250
ARTICOLO 29	-	6.770
DECRETO LEGGE N. 78 DEL 2010 MISURE URGENTI IN MATERIA DI STABILIZZAZIONE FINANZIARIA E DI COMPETITIVITA' ECONOMICA	-367	-367
LEGGE DI BILANCIO N. 184 DEL 2011 BILANCIO DI PREVISIONE DELLO STATO PER L'ANNO FINANZIARIO 2012 E BILANCIO PLURIENNALE PER IL TRIENNIO 2012-2014	385	385
ARTICOLO 17	385	385

04/07/2013

999/662/63

ALLEGATO B/3 SPESE - VARIAZIONI 2012 PER MISSIONE, PROGRAMMA E PROVVEDIMENTI

(MIGLIAIA DI EURO)

	COMPETENZA	CASSA
DECRETO LEGGE N. 16 DEL 2012 DISPOSIZIONI URGENTI IN MATERIA DI SEMPLIFICAZIONI TRIBUTARIE, DI EFFICIENTAMENTO E POTENZIAMENTO DELLE PROCEDURE DI ACCERTAMENTO	-1.371	-1.371
DECRETO LEGGE N. 95 DEL 2012 DISPOSIZIONI URGENTI PER LA REVISIONE DELLA SPESA PUBBLICA CON INVARIANZA DEI SERVIZI AI CITTADINI	-372	-318
LEGGE DI VARIAZIONE AL BILANCIO N. 182 DEL 2012 PROVVEDIMENTO DI ASSESTAMENTO ANNO 2012	-200	14.909
Tutela e conservazione del territorio e delle risorse idriche, trattamento e smaltimento rifiuti, bonifiche (18.12)	128.556	369.314
LEGGE N. 385 DEL 1978 FONDO STRAORDINARIO - ESPOSTO IN TABELLA C	76	76
LEGGE N. 94 DEL 1997 MODIFICHE ALLA LEGGE 5 AGOSTO 1978, N. 468, E SUCCESSIVE MODIFICAZIONI E INTEGRAZIONI, RECANTE NORME DI CONTABILITA' GENERALE DELLO STATO IN MATERIA DI BILANCIO. DELEGA AL GOVERNO PER L'INDIVIDUAZIONE DELLE UNITA' PREVISIONALI DI BASE DEL BILANCIO DELLO STATO	9	292
DECRETO DEL PRESIDENTE DELLA REPUBBLICA N. 469 DEL 1999 REGOLAMENTO RECANTE NORME DI SEMPLIFICAZIONE DEL PROCEDIMENTO PER IL VERSAMENTO DI SOMME ALL'ENTRATA E LA RIASSEGNAZIONE ALLE UNITA' PREVISIONALI DI BASE PER LA SPESA DEL BILANCIO DELLO STATO, CON PARTICOLARE RIFERIMENTO AI FINANZIAMENTI DELL'UNIONE EUROPEA, AI SENSI DELL'ARTICOLO 20, COMMA 8, DELLA LEGGE 15 MARZO 1997, N. 59.	4.168	4.168
ARTICOLO 2	4.168	4.168
LEGGE N. 196 DEL 2009 LEGGE DI CONTABILITA' E FINANZA PUBBLICA	53.352	199.170
ARTICOLO 26	1.790	1.790
ARTICOLO 27	51.561	51.561
ARTICOLO 29	-	145.819
DECRETO LEGGE N. 78 DEL 2010 MISURE URGENTI IN MATERIA DI STABILIZZAZIONE FINANZIARIA E DI COMPETITIVITA' ECONOMICA	-729	-729
LEGGE DI STABILITA' N. 183 DEL 2011 DISPOSIZIONI PER LA FORMAZIONE DEL BILANCIO ANNUALE E PLURIENNALE DELLO STATO (LEGGE DI STABILITA' 2011)	70.000	70.000
ARTICOLO 33	70.000	70.000
LEGGE DI BILANCIO N. 184 DEL 2011 BILANCIO DI PREVISIONE DELLO STATO PER L'ANNO FINANZIARIO 2012 E BILANCIO PLURIENNALE PER IL TRIENNIO 2012-2014	1.542	1.542
ARTICOLO 17	1.542	1.542
DECRETO LEGGE N. 201 DEL 2011 DISPOSIZIONI URGENTI PER LA CRESCITA, L'EQUITA' ED IL CONSOLIDAMENTO DEI CONTI PUBBLICI.	-665	-665
DECRETO LEGGE N. 1 DEL 2012 DISPOSIZIONI URGENTI PER LA CONCORRENZA, LO SVILUPPO DELLE INFRASTRUTTURE E LA COMPETITIVITA'.	1.897	1.897
ARTICOLO 35	1.897	1.897
DECRETO LEGGE N. 95 DEL 2012 DISPOSIZIONI URGENTI PER LA REVISIONE DELLA SPESA PUBBLICA CON INVARIANZA DEI SERVIZI AI CITTADINI	-574	-609
LEGGE DI VARIAZIONE AL BILANCIO N. 182 DEL 2012 PROVVEDIMENTO DI ASSESTAMENTO ANNO 2012	-520	94.171
Tutela e conservazione della fauna e della flora, salvaguardia della biodiversita' e dell'ecosistema marino (18.13)	24.264	61.061
LEGGE N. 385 DEL 1978 FONDO STRAORDINARIO - ESPOSTO IN TABELLA C	67	67
LEGGE N. 94 DEL 1997 MODIFICHE ALLA LEGGE 5 AGOSTO 1978, N. 468, E SUCCESSIVE MODIFICAZIONI E INTEGRAZIONI, RECANTE NORME DI CONTABILITA' GENERALE DELLO STATO IN MATERIA DI BILANCIO. DELEGA AL GOVERNO PER L'INDIVIDUAZIONE DELLE UNITA' PREVISIONALI DI BASE DEL BILANCIO DELLO STATO	1.174	1.131

ALLEGATO B/3 SPESE - VARIAZIONI 2012 PER MISSIONE, PROGRAMMA E PROVVEDIMENTI

(MIGLIAIA DI EURO)

	COMPETENZA	CASSA
DECRETO DEL PRESIDENTE DELLA REPUBBLICA N. 469 DEL 1999 REGOLAMENTO RECANTE NORME DI SEMPLIFICAZIONE DEL PROCEDIMENTO PER IL VERSAMENTO DI SOMME ALL'ENTRATA E LA RIASSEGNAZIONE ALLE UNITA' PREVISIONALI DI BASE PER LA SPESA DEL BILANCIO DELLO STATO, CON PARTICOLARE RIFERIMENTO AI FINANZIAMENTI DELL'UNIONE EUROPEA, AI SENSI DELL'ARTICOLO 20, COMMA 8, DELLA LEGGE 15 MARZO 1997, N. 59.	9.498	9.498
ARTICOLO 2	9.498	9.498
LEGGE N. 196 DEL 2009 LEGGE DI CONTABILITÀ E FINANZA PUBBLICA	6.793	22.238
ARTICOLO 26	52	52
ARTICOLO 27	3.506	3.506
ARTICOLO 28	3.236	3.236
ARTICOLO 29	-	15.445
DECRETO LEGGE N. 78 DEL 2010 MISURE URGENTI IN MATERIA DI STABILIZZAZIONE FINANZIARIA E DI COMPETITIVITÀ ECONOMICA	-143	-143
DECRETO LEGGE N. 98 DEL 2011 DISPOSIZIONI URGENTI PER LA STABILIZZAZIONE FINANZIARIA	15	15
ARTICOLO 17	15	15
LEGGE DI STABILITÀ N. 183 DEL 2011 DISPOSIZIONI PER LA FORMAZIONE DEL BILANCIO ANNUALE E PLURIENNALE DELLO STATO (LEGGE DI STABILITÀ 2011)	7.000	7.000
ARTICOLO 33	7.000	7.000
LEGGE DI BILANCIO N. 184 DEL 2011 BILANCIO DI PREVISIONE DELLO STATO PER L'ANNO FINANZIARIO 2012 E BILANCIO PLURIENNALE PER IL TRIENNIO 2012-2014	1.775	1.775
ARTICOLO 17	1.775	1.775
DECRETO LEGGE N. 95 DEL 2012 DISPOSIZIONI URGENTI PER LA REVISIONE DELLA SPESA PUBBLICA CON INVARIANZA DEI SERVIZI AI CITTADINI	-1.622	-1.616
LEGGE N. 163 DEL 2012 RATIFICA ED ESECUZIONE DELLA CONVENZIONE INTERNAZIONALE SUL CONTROLLO DEI SISTEMI ANTIVEGETATIVI NOCIVI APPLICATI SULLE NAVI, FATTA A LONDRA IL 5 OTTOBRE 2001	8	8
LEGGE DI VARIAZIONE AL BILANCIO N. 182 DEL 2012 PROVVEDIMENTO DI ASSESTAMENTO ANNO 2012	-300	21.089
Sostegno allo sviluppo sostenibile (18.14)	308	-10.407
LEGGE N. 196 DEL 2009 LEGGE DI CONTABILITÀ E FINANZA PUBBLICA	308	308
ARTICOLO 27	308	308
DECRETO LEGGE N. 16 DEL 2012 DISPOSIZIONI URGENTI IN MATERIA DI SEMPLIFICAZIONI TRIBUTARIE, DI EFFICIENTAMENTO E POTENZIAMENTO DELLE PROCEDURE DI ACCERTAMENTO	-	-
LEGGE DI VARIAZIONE AL BILANCIO N. 182 DEL 2012 PROVVEDIMENTO DI ASSESTAMENTO ANNO 2012	-	-10.714
Casa e assetto urbanistico (19)	45.022	77.926
Edilizia abitativa e politiche territoriali (19.1)	4.836	478
LEGGE N. 94 DEL 1997 MODIFICHE ALLA LEGGE 5 AGOSTO 1978, N. 468, E SUCCESSIVE MODIFICAZIONI E INTEGRAZIONI, RECANTE NORME DI CONTABILITÀ GENERALE DELLO STATO IN MATERIA DI BILANCIO. DELEGA AL GOVERNO PER L'INDIVIDUAZIONE DELLE UNITA' PREVISIONALI DI BASE DEL BILANCIO DELLO STATO	-	-
LEGGE N. 196 DEL 2009 LEGGE DI CONTABILITÀ E FINANZA PUBBLICA	-	642
ARTICOLO 29	-	642

04/07/2013

999/662/65

ALLEGATO B/3 SPESE - VARIAZIONI 2012 PER MISSIONE, PROGRAMMA E PROVVEDIMENTI

(MIGLIAIA DI EURO)

	COMPETENZA	CASSA
DECRETO LEGGE N. 201 DEL 2011 DISPOSIZIONI URGENTI PER LA CRESCITA, L'EQUITA' ED IL CONSOLIDAMENTO DEI CONTI PUBBLICI.	10.000	10.000
DECRETO LEGGE N. 16 DEL 2012 DISPOSIZIONI URGENTI IN MATERIA DI SEMPLIFICAZIONI TRIBUTARIE, DI EFFICIENTAMENTO E POTENZIAMENTO DELLE PROCEDURE DI ACCERTAMENTO	-5.164	-5.164
LEGGE DI VARIAZIONE AL BILANCIO N. 182 DEL 2012 PROVVEDIMENTO DI ASSESTAMENTO ANNO 2012	-	-5.000
Politiche abitative, urbane e territoriali (19.2)	40.186	77.448
LEGGE N. 385 DEL 1978 FONDO STRAORDINARIO - ESPOSTO IN TABELLA C	14	14
LEGGE N. 94 DEL 1997 MODIFICHE ALLA LEGGE 5 AGOSTO 1978, N. 468, E SUCCESSIVE MODIFICAZIONI E INTEGRAZIONI, RECANTE NORME DI CONTABILITA' GENERALE DELLO STATO IN MATERIA DI BILANCIO. DELEGA AL GOVERNO PER L'INDIVIDUAZIONE DELLE UNITA' PREVISIONALI DI BASE DEL BILANCIO DELLO STATO	30	30
DECRETO DEL PRESIDENTE DELLA REPUBBLICA N. 469 DEL 1999 REGOLAMENTO RECANTE NORME DI SEMPLIFICAZIONE DEL PROCEDIMENTO PER IL VERSAMENTO DI SOMME ALL'ENTRATA E LA RIASSEGNAZIONE ALLE UNITA' PREVISIONALI DI BASE PER LA SPESA DEL BILANCIO DELLO STATO, CON PARTICOLARE RIFERIMENTO AI FINANZIAMENTI DELL'UNIONE EUROPEA, AI SENSI DELL'ARTICOLO 20, COMMA 8, DELLA LEGGE 15 MARZO 1997, N. 59.	10.027	27
ARTICOLO 2	10.027	27
LEGGE FINANZIARIA N. 191 DEL 2009 DISPOSIZIONI PER LA FORMAZIONE DEL BILANCIO ANNUALE E PLURIENNALE DELLO STATO (LEGGE FINANZIARIA 2010)	7	7
ARTICOLO 2	7	7
LEGGE N. 196 DEL 2009 LEGGE DI CONTABILITA' E FINANZA PUBBLICA	30.233	32.025
ARTICOLO 26	24	24
ARTICOLO 27	30.208	30.208
ARTICOLO 29	-	1.792
DECRETO LEGGE N. 78 DEL 2010 MISURE URGENTI IN MATERIA DI STABILIZZAZIONE FINANZIARIA E DI COMPETITIVITA' ECONOMICA	-50	-50
DECRETO LEGGE N. 1 DEL 2012 DISPOSIZIONI URGENTI PER LA CONCORRENZA, LO SVILUPPO DELLE INFRASTRUTTURE E LA COMPETITIVITA'.	10	10
ARTICOLO 35	10	10
DECRETO LEGGE N. 16 DEL 2012 DISPOSIZIONI URGENTI IN MATERIA DI SEMPLIFICAZIONI TRIBUTARIE, DI EFFICIENTAMENTO E POTENZIAMENTO DELLE PROCEDURE DI ACCERTAMENTO	-33	-33
DECRETO LEGGE N. 95 DEL 2012 DISPOSIZIONI URGENTI PER LA REVISIONE DELLA SPESA PUBBLICA CON INVARIANZA DEI SERVIZI AI CITTADINI	-53	-53
LEGGE DI VARIAZIONE AL BILANCIO N. 182 DEL 2012 PROVVEDIMENTO DI ASSESTAMENTO ANNO 2012	-	45.470
Tutela della salute (20)	347.602	412.077
Prevenzione e comunicazione in materia sanitaria umana e coordinamento in ambito internazionale (20.1)	43.514	48.906
LEGGE N. 385 DEL 1978 FONDO STRAORDINARIO - ESPOSTO IN TABELLA C	125	125
LEGGE N. 94 DEL 1997 MODIFICHE ALLA LEGGE 5 AGOSTO 1978, N. 468, E SUCCESSIVE MODIFICAZIONI E INTEGRAZIONI, RECANTE NORME DI CONTABILITA' GENERALE DELLO STATO IN MATERIA DI BILANCIO. DELEGA AL GOVERNO PER L'INDIVIDUAZIONE DELLE UNITA' PREVISIONALI DI BASE DEL BILANCIO DELLO STATO	190	190

ALLEGATO B/3 SPESE - VARIAZIONI 2012 PER MISSIONE, PROGRAMMA E PROVVEDIMENTI

(MIGLIAIA DI EURO)

	COMPETENZA	CASSA
DECRETO DEL PRESIDENTE DELLA REPUBBLICA N. 469 DEL 1999 REGOLAMENTO RECANTE NORME DI SEMPLIFICAZIONE DEL PROCEDIMENTO PER IL VERSAMENTO DI SOMME ALL'ENTRATA E LA RIASSEGNAZIONE ALLE UNITA' PREVISIONALI DI BASE PER LA SPESA DEL BILANCIO DELLO STATO, CON PARTICOLARE RIFERIMENTO AI FINANZIAMENTI DELL'UNIONE EUROPEA, AI SENSI DELL'ARTICOLO 20, COMMA 8, DELLA LEGGE 15 MARZO 1997, N. 59.	9.376	9.376
ARTICOLO 2	9.376	9.376
LEGGE N. 196 DEL 2009 LEGGE DI CONTABILITÀ E FINANZA PUBBLICA	34.385	38.091
ARTICOLO 27	32.385	32.385
ARTICOLO 28	2.000	2.000
ARTICOLO 29	-	3.706
DECRETO LEGGE N. 78 DEL 2010 MISURE URGENTI IN MATERIA DI STABILIZZAZIONE FINANZIARIA E DI COMPETITIVITÀ ECONOMICA	-269	-269
LEGGE DI BILANCIO N. 184 DEL 2011 BILANCIO DI PREVISIONE DELLO STATO PER L'ANNO FINANZIARIO 2012 E BILANCIO PLURIENNALE PER IL TRIENNIO 2012-2014	2.706	2.706
ARTICOLO 17	-930	-930
DECRETO LEGGE N. 1 DEL 2012 DISPOSIZIONI URGENTI PER LA CONCORRENZA, LO SVILUPPO DELLE INFRASTRUTTURE E LA COMPETITIVITÀ.	27	27
ARTICOLO 35	27	27
DECRETO LEGGE N. 16 DEL 2012 DISPOSIZIONI URGENTI IN MATERIA DI SEMPLIFICAZIONI TRIBUTARIE, DI EFFICIENTAMENTO E POTENZIAMENTO DELLE PROCEDURE DI ACCERTAMENTO	-585	-585
DECRETO LEGGE N. 95 DEL 2012 DISPOSIZIONI URGENTI PER LA REVISIONE DELLA SPESA PUBBLICA CON INVARIANZA DEI SERVIZI AI CITTADINI	-2.568	-2.595
LEGGE DI VARIAZIONE AL BILANCIO N. 182 DEL 2012 PROVVEDIMENTO DI ASSESTAMENTO ANNO 2012	126	1.840
Sanita' pubblica veterinaria, igiene e sicurezza degli alimenti (20.2)	43.897	64.560
LEGGE N. 385 DEL 1978 FONDO STRAORDINARIO - ESPOSTO IN TABELLA C	58	58
LEGGE N. 94 DEL 1997 MODIFICHE ALLA LEGGE 5 AGOSTO 1978, N. 468, E SUCCESSIVE MODIFICAZIONI E INTEGRAZIONI, RECANTE NORME DI CONTABILITÀ GENERALE DELLO STATO IN MATERIA DI BILANCIO. DELEGA AL GOVERNO PER L'INDIVIDUAZIONE DELLE UNITA' PREVISIONALI DI BASE DEL BILANCIO DELLO STATO	125	125
DECRETO DEL PRESIDENTE DELLA REPUBBLICA N. 469 DEL 1999 REGOLAMENTO RECANTE NORME DI SEMPLIFICAZIONE DEL PROCEDIMENTO PER IL VERSAMENTO DI SOMME ALL'ENTRATA E LA RIASSEGNAZIONE ALLE UNITA' PREVISIONALI DI BASE PER LA SPESA DEL BILANCIO DELLO STATO, CON PARTICOLARE RIFERIMENTO AI FINANZIAMENTI DELL'UNIONE EUROPEA, AI SENSI DELL'ARTICOLO 20, COMMA 8, DELLA LEGGE 15 MARZO 1997, N. 59.	7.423	7.423
ARTICOLO 2	7.423	7.423
DECRETO LEGISLATIVO N. 194 DEL 2008 DISCIPLINA DELLE MODALITÀ DI RIFINANZIAMENTO DEI CONTROLLI SANITARI UFFICIALI IN ATTUAZIONE DEL REGOLAMENTO (CE) N. 853/2004	145	145
LEGGE N. 196 DEL 2009 LEGGE DI CONTABILITÀ E FINANZA PUBBLICA	1.763	17.262
ARTICOLO 27	1.763	1.763
ARTICOLO 29	-	15.499
DECRETO LEGGE N. 78 DEL 2010 MISURE URGENTI IN MATERIA DI STABILIZZAZIONE FINANZIARIA E DI COMPETITIVITÀ ECONOMICA	-397	-397
LEGGE DI BILANCIO N. 184 DEL 2011 BILANCIO DI PREVISIONE DELLO STATO PER L'ANNO FINANZIARIO 2012 E BILANCIO PLURIENNALE PER IL TRIENNIO 2012-2014	15.129	15.129
ARTICOLO 17	-198	-198

04/07/2013

999/662/67

ALLEGATO B/3 SPESE - VARIAZIONI 2012 PER MISSIONE, PROGRAMMA E PROVVEDIMENTI

(MIGLIAIA DI EURO)

	COMPETENZA	CASSA
DECRETO LEGGE N. 1 DEL 2012 DISPOSIZIONI URGENTI PER LA CONCORRENZA, LO SVILUPPO DELLE INFRASTRUTTURE E LA COMPETITIVITA'.	18.903	18.903
ARTICOLO 35	18.903	18.903
DECRETO LEGGE N. 16 DEL 2012 DISPOSIZIONI URGENTI IN MATERIA DI SEMPLIFICAZIONI TRIBUTARIE, DI EFFICIENTAMENTO E POTENZIAMENTO DELLE PROCEDURE DI ACCERTAMENTO	-450	-450
DECRETO LEGGE N. 95 DEL 2012 DISPOSIZIONI URGENTI PER LA REVISIONE DELLA SPESA PUBBLICA CON INVARIANZA DEI SERVIZI AI CITTADINI	-385	-385
LEGGE DI VARIAZIONE AL BILANCIO N. 182 DEL 2012 PROVVEDIMENTO DI ASSESTAMENTO ANNO 2012	1.582	6.746
Programmazione sanitaria in materia di livelli essenziali di assistenza e assistenza in materia sanitaria umana (20.3)	153.428	185.499
LEGGE N. 385 DEL 1978 FONDO STRAORDINARIO - ESPOSTO IN TABELLA C	82	82
LEGGE N. 94 DEL 1997 MODIFICHE ALLA LEGGE 5 AGOSTO 1978, N. 469, E SUCCESSIVE MODIFICAZIONI E INTEGRAZIONI, RECANTE NORME DI CONTABILITA' GENERALE DELLO STATO IN MATERIA DI BILANCIO. DELEGA AL GOVERNO PER L'INDIVIDUAZIONE DELLE UNITA' PREVISIONALI DI BASE DEL BILANCIO DELLO STATO	435	435
DECRETO DEL PRESIDENTE DELLA REPUBBLICA N. 469 DEL 1999 REGOLAMENTO RECANTE NORME DI SEMPLIFICAZIONE DEL PROCEDIMENTO PER IL VERSAMENTO DI SOMME ALL'ENTRATA E LA RIASSEGNAZIONE ALLE UNITA' PREVISIONALI DI BASE PER LA SPESA DEL BILANCIO DELLO STATO, CON PARTICOLARE RIFERIMENTO AI FINANZIAMENTI DELL'UNIONE EUROPEA, AI SENSI DELL'ARTICOLO 20, COMMA 8, DELLA LEGGE 15 MARZO 1997, N. 59.	7.117	7.117
ARTICOLO 2	7.117	7.117
LEGGE N. 3 DEL 2003 DISPOSIZIONI ORDINAMENTALI IN MATERIA DI PUBBLICA AMMINISTRAZIONE	302	302
ARTICOLO 27	302	302
LEGGE N. 196 DEL 2009 LEGGE DI CONTABILITA' E FINANZA PUBBLICA	142.571	163.955
ARTICOLO 26	24.300	24.300
ARTICOLO 27	118.271	118.271
ARTICOLO 29	-	21.384
DECRETO LEGGE N. 78 DEL 2010 MISURE URGENTI IN MATERIA DI STABILIZZAZIONE FINANZIARIA E DI COMPETITIVITA' ECONOMICA	14	14
LEGGE DI BILANCIO N. 184 DEL 2011 BILANCIO DI PREVISIONE DELLO STATO PER L'ANNO FINANZIARIO 2012 E BILANCIO PLURIENNALE PER IL TRIENNIO 2012-2014	5.128	5.128
ARTICOLO 17	570	570
DECRETO LEGGE N. 1 DEL 2012 DISPOSIZIONI URGENTI PER LA CONCORRENZA, LO SVILUPPO DELLE INFRASTRUTTURE E LA COMPETITIVITA'.	501	501
ARTICOLO 35	501	501
DECRETO LEGGE N. 16 DEL 2012 DISPOSIZIONI URGENTI IN MATERIA DI SEMPLIFICAZIONI TRIBUTARIE, DI EFFICIENTAMENTO E POTENZIAMENTO DELLE PROCEDURE DI ACCERTAMENTO	-78	-78
DECRETO LEGGE N. 95 DEL 2012 DISPOSIZIONI URGENTI PER LA REVISIONE DELLA SPESA PUBBLICA CON INVARIANZA DEI SERVIZI AI CITTADINI	-2.502	-2.494
LEGGE DI VARIAZIONE AL BILANCIO N. 182 DEL 2012 PROVVEDIMENTO DI ASSESTAMENTO ANNO 2012	-141	10.538
Regolamentazione e vigilanza in materia di prodotti farmaceutici ed altri prodotti sanitari ad uso umano e di sicurezza delle cure (20.4)	102.875	108.550
LEGGE N. 385 DEL 1978 FONDO STRAORDINARIO - ESPOSTO IN TABELLA C	23	23

ALLEGATO B/3 SPESE - VARIAZIONI 2012 PER MISSIONE, PROGRAMMA E PROVVEDIMENTI

(MIGLIAIA DI EURO)

	COMPETENZA	CASSA
LEGGE N. 94 DEL 1997 MODIFICHE ALLA LEGGE 5 AGOSTO 1978, N. 468, E SUCCESSIVE MODIFICAZIONI E INTEGRAZIONI, RECANTE NORME DI CONTABILITA' GENERALE DELLO STATO IN MATERIA DI BILANCIO. DELEGA AL GOVERNO PER L'INDIVIDUAZIONE DELLE UNITA' PREVISIONALI DI BASE DEL BILANCIO DELLO STATO	35	35
DECRETO DEL PRESIDENTE DELLA REPUBBLICA N. 469 DEL 1999 REGOLAMENTO RECANTE NORME DI SEMPLIFICAZIONE DEL PROCEDIMENTO PER IL VERSAMENTO DI SOMME ALL'ENTRATA E LA RIASSEGNAZIONE ALLE UNITA' PREVISIONALI DI BASE PER LA SPESA DEL BILANCIO DELLO STATO, CON PARTICOLARE RIFERIMENTO AI FINANZIAMENTI DELL'UNIONE EUROPEA, AI SENSI DELL'ARTICOLO 20, COMMA 8, DELLA LEGGE 15 MARZO 1997, N. 59.	8.515	8.515
ARTICOLO 2	8.515	8.515
LEGGE FINANZIARIA N. 191 DEL 2009 DISPOSIZIONI PER LA FORMAZIONE DEL BILANCIO ANNUALE E PLURIENNALE DELLO STATO (LEGGE FINANZIARIA 2010)	20.815	20.815
ARTICOLO 2	20.815	20.815
LEGGE N. 196 DEL 2009 LEGGE DI CONTABILITA' E FINANZA PUBBLICA	100.401	105.972
ARTICOLO 26	100.000	100.000
ARTICOLO 27	401	401
ARTICOLO 29	-	5.571
DECRETO LEGGE N. 78 DEL 2010 MISURE URGENTI IN MATERIA DI STABILIZZAZIONE FINANZIARIA E DI COMPETITIVITA' ECONOMICA	2	2
DECRETO LEGGE N. 98 DEL 2011 DISPOSIZIONI URGENTI PER LA STABILIZZAZIONE FINANZIARIA	5	5
ARTICOLO 17	5	5
LEGGE DI BILANCIO N. 184 DEL 2011 BILANCIO DI PREVISIONE DELLO STATO PER L'ANNO FINANZIARIO 2012 E BILANCIO PLURIENNALE PER IL TRIENNIO 2012-2014	503	503
ARTICOLO 17	122	122
DECRETO LEGGE N. 211 DEL 2011 INTERVENTI URGENTI PER IL CONTRASTO DELLA TENSIONE DETENTIVA DETERMINATA DAL SOVRAFFOLLAMENTO DELLE CARCERI	-24.000	-24.000
DECRETO LEGGE N. 216 DEL 2011 PROROGA DI TERMINI PREVISTI DA DISPOSIZIONI LEGISLATIVE	-	-
DECRETO LEGGE N. 1 DEL 2012 DISPOSIZIONI URGENTI PER LA CONCORRENZA, LO SVILUPPO DELLE INFRASTRUTTURE E LA COMPETITIVITA'.	3	3
ARTICOLO 35	3	3
DECRETO LEGGE N. 16 DEL 2012 DISPOSIZIONI URGENTI IN MATERIA DI SEMPLIFICAZIONI TRIBUTARIE, DI EFFICIENTAMENTO E POTENZIAMENTO DELLE PROCEDURE DI ACCERTAMENTO	-2.621	-2.621
DECRETO LEGGE N. 95 DEL 2012 DISPOSIZIONI URGENTI PER LA REVISIONE DELLA SPESA PUBBLICA CON INVARIANZA DEI SERVIZI AI CITTADINI	-786	-786
LEGGE DI VARIAZIONE AL BILANCIO N. 182 DEL 2012 PROVVEDIMENTO DI ASSESTAMENTO ANNO 2012	-20	84
Vigilanza, prevenzione e repressione nel settore sanitario (20.5)	3.887	4.562
LEGGE N. 94 DEL 1997 MODIFICHE ALLA LEGGE 5 AGOSTO 1978, N. 468, E SUCCESSIVE MODIFICAZIONI E INTEGRAZIONI, RECANTE NORME DI CONTABILITA' GENERALE DELLO STATO IN MATERIA DI BILANCIO. DELEGA AL GOVERNO PER L'INDIVIDUAZIONE DELLE UNITA' PREVISIONALI DI BASE DEL BILANCIO DELLO STATO	823	823
LEGGE N. 196 DEL 2009 LEGGE DI CONTABILITA' E FINANZA PUBBLICA	1.926	2.821
ARTICOLO 26	1.166	1.166
ARTICOLO 28	760	760

04/07/2013

999/662/69

ALLEGATO B/3 SPESE - VARIAZIONI 2012 PER MISSIONE, PROGRAMMA E PROVVEDIMENTI

(MIGLIAIA DI EURO)

	COMPETENZA	CASSA
ARTICOLO 29	-	895
DECRETO LEGGE N. 78 DEL 2010 MISURE URGENTI IN MATERIA DI STABILIZZAZIONE FINANZIARIA E DI COMPETITIVITA' ECONOMICA	-15	-15
LEGGE DI BILANCIO N. 184 DEL 2011 BILANCIO DI PREVISIONE DELLO STATO PER L'ANNO FINANZIARIO 2012 E BILANCIO PLURIENNALE PER IL TRIENNIO 2012-2014	736	736
DECRETO LEGGE N. 1 DEL 2012 DISPOSIZIONI URGENTI PER LA CONCORRENZA, LO SVILUPPO DELLE INFRASTRUTTURE E LA COMPETITIVITA'.	695	695
ARTICOLO 35	695	695
DECRETO LEGGE N. 95 DEL 2012 DISPOSIZIONI URGENTI PER LA REVISIONE DELLA SPESA PUBBLICA CON INVARIANZA DEI SERVIZI AI CITTADINI	-478	-478
LEGGE DI VARIAZIONE AL BILANCIO N. 182 DEL 2012 PROVVEDIMENTO DI ASSESTAMENTO ANNO 2012	200	-21
Tutela e valorizzazione dei beni e attivita' culturali e paesaggistici (21)	176.735	310.267
Sostegno, valorizzazione e tutela del settore dello spettacolo (21.2)	-4	24.556
LEGGE N. 385 DEL 1978 FONDO STRAORDINARIO - ESPOSTO IN TABELLA C	34	34
LEGGE N. 94 DEL 1997 MODIFICHE ALLA LEGGE 5 AGOSTO 1978, N. 468, E SUCCESSIVE MODIFICAZIONI E INTEGRAZIONI, RECANTE NORME DI CONTABILITA' GENERALE DELLO STATO IN MATERIA DI BILANCIO. DELEGA AL GOVERNO PER L'INDIVIDUAZIONE DELLE UNITA' PREVISIONALI DI BASE DEL BILANCIO DELLO STATO	-	-
DECRETO DEL PRESIDENTE DELLA REPUBBLICA N. 469 DEL 1999 REGOLAMENTO RECANTE NORME DI SEMPLIFICAZIONE DEL PROCEDIMENTO PER IL VERSAMENTO DI SOMME ALL'ENTRATA E LA RIASSEGNAZIONE ALLE UNITA' PREVISIONALI DI BASE PER LA SPESA DEL BILANCIO DELLO STATO, CON PARTICOLARE RIFERIMENTO AI FINANZIAMENTI DELL'UNIONE EUROPEA, AI SENSI DELL'ARTICOLO 20, COMMA 8, DELLA LEGGE 15 MARZO 1997, N. 59.	3.188	3.188
ARTICOLO 2	3.188	3.188
LEGGE N. 196 DEL 2009 LEGGE DI CONTABILITA' E FINANZA PUBBLICA	349	5.056
ARTICOLO 26	17	17
ARTICOLO 27	100	100
ARTICOLO 28	232	232
ARTICOLO 29	-	4.707
DECRETO LEGGE N. 78 DEL 2010 MISURE URGENTI IN MATERIA DI STABILIZZAZIONE FINANZIARIA E DI COMPETITIVITA' ECONOMICA	-1.507	-1.507
LEGGE DI BILANCIO N. 184 DEL 2011 BILANCIO DI PREVISIONE DELLO STATO PER L'ANNO FINANZIARIO 2012 E BILANCIO PLURIENNALE PER IL TRIENNIO 2012-2014	218	218
ARTICOLO 17	218	218
DECRETO LEGGE N. 216 DEL 2011 PROROGA DI TERMINI PREVISTI DA DISPOSIZIONI LEGISLATIVE	3.000	3.000
DECRETO LEGGE N. 1 DEL 2012 DISPOSIZIONI URGENTI PER LA CONCORRENZA, LO SVILUPPO DELLE INFRASTRUTTURE E LA COMPETITIVITA'.	42	42
ARTICOLO 35	42	42
DECRETO LEGGE N. 16 DEL 2012 DISPOSIZIONI URGENTI IN MATERIA DI SEMPLIFICAZIONI TRIBUTARIE, DI EFFICIENTAMENTO E POTENZIAMENTO DELLE PROCEDURE DI ACCERTAMENTO	-	-
DECRETO LEGGE N. 95 DEL 2012 DISPOSIZIONI URGENTI PER LA REVISIONE DELLA SPESA PUBBLICA CON INVARIANZA DEI SERVIZI AI CITTADINI	-71	-71

ALLEGATO B/3 SPESE - VARIAZIONI 2012 PER MISSIONE, PROGRAMMA E PROVVEDIMENTI

(MIGLIAIA DI EURO)

	COMPETENZA	CASSA
LEGGE N. 164 DEL 2012 RATIFICA ED ESECUZIONE DELL'ACCORDO TRA IL GOVERNO DELLA REPUBBLICA ITALIANA ED IL GOVERNO DELLA REPUBBLICA DI CROAZIA IN MATERI DI COOPERAZIONE CULTURALE E ISTRUZIONE , FATTO A ZAGABRIA IL 16 OTTOBRE 2008	20	20
LEGGE DI VARIAZIONE AL BILANCIO N. 182 DEL 2012 PROVVEDIMENTO DI ASSESTAMENTO ANNO 2012	-5.300	14.554
LEGGE N. 212 DEL 2012 RATIFICA ED ESECUZIONE DELL'ACCORDO DI COOPERAZIONE CULTURALE E DI ISTRUZIONE TRA IL GOVERNO DELLA REPUBBLICA ITALIANA ED IL GOVERNO DELLA REPUBBLICA DI SERBIA, FATTO A ROMA IL 13 NOVEMBRE 2009	22	22
Vigilanza, prevenzione e repressione in materia di patrimonio culturale (21.5)	-	1
LEGGE N. 94 DEL 1997 MODIFICHE ALLA LEGGE 5 AGOSTO 1978, N. 468, E SUCCESSIVE MODIFICAZIONI E INTEGRAZIONI, RECANTE NORME DI CONTABILITA' GENERALE DELLO STATO IN MATERIA DI BILANCIO. DELEGA AL GOVERNO PER L'INDIVIDUAZIONE DELLE UNITA' PREVISIONALI DI BASE DEL BILANCIO DELLO STATO	-	-
LEGGE N. 196 DEL 2009 LEGGE DI CONTABILITA' E FINANZA PUBBLICA	-	1
ARTICOLO 29	-	1
DECRETO LEGGE N. 16 DEL 2012 DISPOSIZIONI URGENTI IN MATERIA DI SEMPLIFICAZIONI TRIBUTARIE, DI EFFICIENTAMENTO E POTENZIAMENTO DELLE PROCEDURE DI ACCERTAMENTO	-	-
LEGGE DI VARIAZIONE AL BILANCIO N. 182 DEL 2012 PROVVEDIMENTO DI ASSESTAMENTO ANNO 2012	-	-
Tutela dei beni archeologici (21.6)	43.525	59.464
LEGGE N. 385 DEL 1978 FONDO STRAORDINARIO - ESPOSTO IN TABELLA C	115	115
LEGGE N. 94 DEL 1997 MODIFICHE ALLA LEGGE 5 AGOSTO 1978, N. 468, E SUCCESSIVE MODIFICAZIONI E INTEGRAZIONI, RECANTE NORME DI CONTABILITA' GENERALE DELLO STATO IN MATERIA DI BILANCIO. DELEGA AL GOVERNO PER L'INDIVIDUAZIONE DELLE UNITA' PREVISIONALI DI BASE DEL BILANCIO DELLO STATO	597	597
DECRETO DEL PRESIDENTE DELLA REPUBBLICA N. 469 DEL 1999 REGOLAMENTO RECANTE NORME DI SEMPLIFICAZIONE DEL PROCEDIMENTO PER IL VERSAMENTO DI SOMME ALL'ENTRATA E LA RIASSEGNAZIONE ALLE UNITA' PREVISIONALI DI BASE PER LA SPESA DEL BILANCIO DELLO STATO, CON PARTICOLARE RIFERIMENTO AI FINANZIAMENTI DELL'UNIONE EUROPEA, AI SENSI DELL'ARTICOLO 20, COMMA 8, DELLA LEGGE 15 MARZO 1997, N. 59.	21.855	21.855
ARTICOLO 2	21.855	21.855
LEGGE FINANZIARIA N. 191 DEL 2009 DISPOSIZIONI PER LA FORMAZIONE DEL BILANCIO ANNUALE E PLURIENNALE DELLO STATO (LEGGE FINANZIARIA 2010)	217	217
ARTICOLO 2	217	217
LEGGE N. 196 DEL 2009 LEGGE DI CONTABILITA' E FINANZA PUBBLICA	4.702	20.641
ARTICOLO 26	1.181	1.181
ARTICOLO 27	950	950
ARTICOLO 28	2.571	2.571
ARTICOLO 29	-	15.939
DECRETO LEGGE N. 78 DEL 2010 MISURE URGENTI IN MATERIA DI STABILIZZAZIONE FINANZIARIA E DI COMPETITIVITA' ECONOMICA	191	191
LEGGE DI BILANCIO N. 184 DEL 2011 BILANCIO DI PREVISIONE DELLO STATO PER L'ANNO FINANZIARIO 2012 E BILANCIO PLURIENNALE PER IL TRIENNIO 2012-2014	14.314	14.314
ARTICOLO 17	14.314	14.314
DECRETO LEGGE N. 1 DEL 2012 DISPOSIZIONI URGENTI PER LA CONCORRENZA, LO SVILUPPO DELLE INFRASTRUTTURE E LA COMPETITIVITA'.	1.508	1.508

04/07/2013

999/662/71

ALLEGATO B/3 SPESE - VARIAZIONI 2012 PER MISSIONE, PROGRAMMA E PROVVEDIMENTI

(MIGLIAIA DI EURO)

	COMPETENZA	CASSA
ARTICOLO 35	1.508	1.508
DECRETO LEGGE N. 16 DEL 2012 DISPOSIZIONI URGENTI IN MATERIA DI SEMPLIFICAZIONI TRIBUTARIE, DI EFFICIENTAMENTO E POTENZIAMENTO DELLE PROCEDURE DI ACCERTAMENTO	-	-
DECRETO LEGGE N. 95 DEL 2012 DISPOSIZIONI URGENTI PER LA REVISIONE DELLA SPESA PUBBLICA CON INVARIANZA DEI SERVIZI AI CITTADINI	-172	-172
LEGGE DI VARIAZIONE AL BILANCIO N. 182 DEL 2012 PROVVEDIMENTO DI ASSESTAMENTO ANNO 2012	199	199
Tutela dei beni archivistici (21.9)	23.918	30.376
LEGGE N. 385 DEL 1978 FONDO STRAORDINARIO - ESPOSTO IN TABELLA C	86	86
LEGGE N. 94 DEL 1997 MODIFICHE ALLA LEGGE 5 AGOSTO 1978, N. 468, E SUCCESSIVE MODIFICAZIONI E INTEGRAZIONI, RECANTE NORME DI CONTABILITA' GENERALE DELLO STATO IN MATERIA DI BILANCIO. DELEGA AL GOVERNO PER L'INDIVIDUAZIONE DELLE UNITA' PREVISIONALI DI BASE DEL BILANCIO DELLO STATO	-	-
DECRETO DEL PRESIDENTE DELLA REPUBBLICA N. 469 DEL 1999 REGOLAMENTO RECANTE NORME DI SEMPLIFICAZIONE DEL PROCEDIMENTO PER IL VERSAMENTO DI SOMME ALL'ENTRATA E LA RIASSEGNAZIONE ALLE UNITA' PREVISIONALI DI BASE PER LA SPESA DEL BILANCIO DELLO STATO, CON PARTICOLARE RIFERIMENTO AI FINANZIAMENTI DELL'UNIONE EUROPEA, AI SENSI DELL'ARTICOLO 20, COMMA 8, DELLA LEGGE 15 MARZO 1997, N. 59.	10.137	10.137
ARTICOLO 2	10.137	10.137
LEGGE FINANZIARIA N. 191 DEL 2009 DISPOSIZIONI PER LA FORMAZIONE DEL BILANCIO ANNUALE E PLURIENNALE DELLO STATO (LEGGE FINANZIARIA 2010)	182	182
ARTICOLO 2	182	182
LEGGE N. 196 DEL 2009 LEGGE DI CONTABILITA' E FINANZA PUBBLICA	952	6.963
ARTICOLO 26	350	350
ARTICOLO 27	193	193
ARTICOLO 28	409	409
ARTICOLO 29	-	6.011
DECRETO LEGGE N. 78 DEL 2010 MISURE URGENTI IN MATERIA DI STABILIZZAZIONE FINANZIARIA E DI COMPETITIVITA' ECONOMICA	98	98
LEGGE DI BILANCIO N. 184 DEL 2011 BILANCIO DI PREVISIONE DELLO STATO PER L'ANNO FINANZIARIO 2012 E BILANCIO PLURIENNALE PER IL TRIENNIO 2012-2014	11.435	11.435
ARTICOLO 17	11.435	11.435
LEGGE N. 205 DEL 2011 RATIFICA ED ESECUZIONE DELL'ACCORDO DI COOPERAZIONE IN MATERIA CULTURALE, SCIENTIFICA, TECNOLOGICA NEI SETTORI DELL'ISTRUZIONE E DELL'INFORMAZIONE TRA IL GOVERNO DELLA REPUBBLICA ITALIANA ED IL GOVERNO DELLO STATO DEL KUWAIT, FATTO A KWAIT IL 7 DICEMBRE 2005	2	2
DECRETO LEGGE N. 1 DEL 2012 DISPOSIZIONI URGENTI PER LA CONCORRENZA, LO SVILUPPO DELLE INFRASTRUTTURE E LA COMPETITIVITA'.	1.517	1.517
ARTICOLO 35	1.517	1.517
DECRETO LEGGE N. 16 DEL 2012 DISPOSIZIONI URGENTI IN MATERIA DI SEMPLIFICAZIONI TRIBUTARIE, DI EFFICIENTAMENTO E POTENZIAMENTO DELLE PROCEDURE DI ACCERTAMENTO	-	-
DECRETO LEGGE N. 95 DEL 2012 DISPOSIZIONI URGENTI PER LA REVISIONE DELLA SPESA PUBBLICA CON INVARIANZA DEI SERVIZI AI CITTADINI	-496	-496
LEGGE DI VARIAZIONE AL BILANCIO N. 182 DEL 2012 PROVVEDIMENTO DI ASSESTAMENTO ANNO 2012	-	448
LEGGE N. 212 DEL 2012 RATIFICA ED ESECUZIONE DELL'ACCORDO DI COOPERAZIONE CULTURALE E DI ISTRUZIONE TRA IL GOVERNO DELLA REPUBBLICA ITALIANA ED IL GOVERNO DELLA REPUBBLICA DI SERBIA, FATTO A ROMA IL 13 NOVEMBRE 2009	5	5

04/07/2013

999/662/72

ALLEGATO B/3 SPESE - VARIAZIONI 2012 PER MISSIONE, PROGRAMMA E PROVVEDIMENTI

(MIGLIAIA DI EURO)

	COMPETENZA	CASSA
Tutela dei beni librari, promozione e sostegno del libro e dell'editoria (21.10)	23.615	45.164
LEGGE N. 385 DEL 1978 FONDO STRAORDINARIO - ESPOSTO IN TABELLA C	86	86
LEGGE N. 94 DEL 1997 MODIFICHE ALLA LEGGE 5 AGOSTO 1978, N. 468, E SUCCESSIVE MODIFICAZIONI E INTEGRAZIONI, RECANTE NORME DI CONTABILITA' GENERALE DELLO STATO IN MATERIA DI BILANCIO. DELEGA AL GOVERNO PER L'INDIVIDUAZIONE DELLE UNITA' PREVISIONALI DI BASE DEL BILANCIO DELLO STATO	17	17
DECRETO DEL PRESIDENTE DELLA REPUBBLICA N. 469 DEL 1999 REGOLAMENTO RECANTE NORME DI SEMPLIFICAZIONE DEL PROCEDIMENTO PER IL VERSAMENTO DI SOMME ALL'ENTRATA E LA RIASSEGNAZIONE ALLE UNITA' PREVISIONALI DI BASE PER LA SPESA DEL BILANCIO DELLO STATO, CON PARTICOLARE RIFERIMENTO AI FINANZIAMENTI DELL'UNIONE EUROPEA, AI SENSI DELL'ARTICOLO 20, COMMA 8, DELLA LEGGE 15 MARZO 1997, N. 59.	8.520	8.520
ARTICOLO 2	8.520	8.520
LEGGE FINANZIARIA N. 191 DEL 2009 DISPOSIZIONI PER LA FORMAZIONE DEL BILANCIO ANNUALE E PLURIENNALE DELLO STATO (LEGGE FINANZIARIA 2010)	2	2
ARTICOLO 2	2	2
LEGGE N. 196 DEL 2009 LEGGE DI CONTABILITA' E FINANZA PUBBLICA	6.282	25.225
ARTICOLO 26	618	618
ARTICOLO 27	5.549	5.549
ARTICOLO 28	115	115
ARTICOLO 29	-	18.942
DECRETO LEGGE N. 78 DEL 2010 MISURE URGENTI IN MATERIA DI STABILIZZAZIONE FINANZIARIA E DI COMPETITIVITA' ECONOMICA	187	187
LEGGE N. 169 DEL 2011 CONCESSIONE DI CONTRIBUTI PER IL FINANZIAMENTO DELLA RICERCA SULLA STORIA E SULLA CULTURA DEL MEDIOEVO ITALIANO ED EUROPEO.	2.070	2.070
LEGGE DI BILANCIO N. 184 DEL 2011 BILANCIO DI PREVISIONE DELLO STATO PER L'ANNO FINANZIARIO 2012 E BILANCIO PLURIENNALE PER IL TRIENNIO 2012-2014	5.268	5.268
ARTICOLO 17	5.268	5.268
DECRETO LEGGE N. 201 DEL 2011 DISPOSIZIONI URGENTI PER LA CRESCITA, L'EQUITA' ED IL CONSOLIDAMENTO DEI CONTI PUBBLICI.	2.000	2.000
LEGGE N. 205 DEL 2011 RATIFICA ED ESECUZIONE DELL'ACCORDO DI COOPERAZIONE IN MATERIA CULTURALE, SCIENTIFICA, TECNOLOGICA NEI SETTORI DELL'ISTRUZIONE E DELL'INFORMAZIONE TRA IL GOVERNO DELLA REPUBBLICA ITALIANA ED IL GOVERNO DELLO STATO DEL KUWAIT, FATTO A KWAIT IL 7 DICEMBRE 2005	2	2
DECRETO LEGGE N. 1 DEL 2012 DISPOSIZIONI URGENTI PER LA CONCORRENZA, LO SVILUPPO DELLE INFRASTRUTTURE E LA COMPETITIVITA'.	1.079	1.079
ARTICOLO 35	1.079	1.079
DECRETO LEGGE N. 16 DEL 2012 DISPOSIZIONI URGENTI IN MATERIA DI SEMPLIFICAZIONI TRIBUTARIE, DI EFFICIENTAMENTO E POTenziAMENTO DELLE PROCEDURE DI ACCERTAMENTO	-	-
DECRETO LEGGE N. 95 DEL 2012 DISPOSIZIONI URGENTI PER LA REVISIONE DELLA SPESA PUBBLICA CON INVARIANZA DEI SERVIZI AI CITTADINI	-1.903	-1.386
LEGGE N. 164 DEL 2012 RATIFICA ED ESECUZIONE DELL'ACCORDO TRA IL GOVERNO DELLA REPUBBLICA ITALIANA ED IL GOVERNO DELLA REPUBBLICA DI CROAZIA IN MATERI DI COOPERAZIONE CULTURALE E ISTRUZIONE, FATTO A ZAGABRIA IL 16 OTTOBRE 2008	2	2
LEGGE DI VARIAZIONE AL BILANCIO N. 182 DEL 2012 PROVVEDIMENTO DI ASSESTAMENTO ANNO 2012	-	2.090
LEGGE N. 212 DEL 2012 RATIFICA ED ESECUZIONE DELL'ACCORDO DI COOPERAZIONE CULTURALE E DI ISTRUZIONE TRA IL GOVERNO DELLA REPUBBLICA ITALIANA ED IL GOVERNO DELLA REPUBBLICA DI SERBIA, FATTO A ROMA IL 13 NOVEMBRE 2009	2	2

04/07/2013

999/662/73

ALLEGATO B/3 SPESE - VARIAZIONI 2012 PER MISSIONE, PROGRAMMA E PROVVEDIMENTI

(MIGLIAIA DI EURO)

	COMPETENZA	CASSA
Tutela delle belle arti, dell'architettura e dell' arte contemporanee; tutela e valorizzazione del paesaggio (21.12)	57.581	88.369
LEGGE N. 385 DEL 1978 FONDO STRAORDINARIO - ESPOSTO IN TABELLA C	177	177
LEGGE N. 94 DEL 1997 MODIFICHE ALLA LEGGE 5 AGOSTO 1978, N. 468, E SUCCESSIVE MODIFICAZIONI E INTEGRAZIONI, RECANTE NORME DI CONTABILITA' GENERALE DELLO STATO IN MATERIA DI BILANCIO. DELEGA AL GOVERNO PER L'INDIVIDUAZIONE DELLE UNITA' PREVISIONALI DI BASE DEL BILANCIO DELLO STATO	5.629	5.629
DECRETO DEL PRESIDENTE DELLA REPUBBLICA N. 469 DEL 1999 REGOLAMENTO RECANTE NORME DI SEMPLIFICAZIONE DEL PROCEDIMENTO PER IL VERSAMENTO DI SOMME ALL'ENTRATA E LA RIASSEGNAZIONE ALLE UNITA' PREVISIONALI DI BASE PER LA SPESA DEL BILANCIO DELLO STATO, CON PARTICOLARE RIFERIMENTO AI FINANZIAMENTI DELL'UNIONE EUROPEA, AI SENSI DELL'ARTICOLO 20, COMMA 8, DELLA LEGGE 15 MARZO 1997, N. 59.	26.096	26.096
ARTICOLO 2	26.096	26.096
LEGGE FINANZIARIA N. 191 DEL 2009 DISPOSIZIONI PER LA FORMAZIONE DEL BILANCIO ANNUALE E PLURIENNALE DELLO STATO (LEGGE FINANZIARIA 2010)	84	84
ARTICOLO 2	84	84
LEGGE N. 196 DEL 2009 LEGGE DI CONTABILITA' E FINANZA PUBBLICA	10.919	39.584
ARTICOLO 26	1.168	1.168
ARTICOLO 27	7.668	7.668
ARTICOLO 28	2.083	2.083
ARTICOLO 29	-	28.665
DECRETO LEGGE N. 78 DEL 2010 MISURE URGENTI IN MATERIA DI STABILIZZAZIONE FINANZIARIA E DI COMPETITIVITA' ECONOMICA	-2.559	-2.559
LEGGE DI BILANCIO N. 184 DEL 2011 BILANCIO DI PREVISIONE DELLO STATO PER L'ANNO FINANZIARIO 2012 E BILANCIO PLURIENNALE PER IL TRIENNIO 2012-2014	15.447	15.447
ARTICOLO 17	15.447	15.447
DECRETO LEGGE N. 16 DEL 2012 DISPOSIZIONI URGENTI IN MATERIA DI SEMPLIFICAZIONI TRIBUTARIE, DI EFFICIENTAMENTO E POTENZIAMENTO DELLE PROCEDURE DI ACCERTAMENTO	-	-
DECRETO LEGGE N. 95 DEL 2012 DISPOSIZIONI URGENTI PER LA REVISIONE DELLA SPESA PUBBLICA CON INVARIANZA DEI SERVIZI AI CITTADINI	-926	-926
LEGGE DI VARIAZIONE AL BILANCIO N. 182 DEL 2012 PROVVEDIMENTO DI ASSESTAMENTO ANNO 2012	2.714	4.836
Valorizzazione del patrimonio culturale (21.13)	20.597	28.986
LEGGE N. 385 DEL 1978 FONDO STRAORDINARIO - ESPOSTO IN TABELLA C	46	46
LEGGE N. 94 DEL 1997 MODIFICHE ALLA LEGGE 5 AGOSTO 1978, N. 468, E SUCCESSIVE MODIFICAZIONI E INTEGRAZIONI, RECANTE NORME DI CONTABILITA' GENERALE DELLO STATO IN MATERIA DI BILANCIO. DELEGA AL GOVERNO PER L'INDIVIDUAZIONE DELLE UNITA' PREVISIONALI DI BASE DEL BILANCIO DELLO STATO	15.917	15.917
DECRETO DEL PRESIDENTE DELLA REPUBBLICA N. 469 DEL 1999 REGOLAMENTO RECANTE NORME DI SEMPLIFICAZIONE DEL PROCEDIMENTO PER IL VERSAMENTO DI SOMME ALL'ENTRATA E LA RIASSEGNAZIONE ALLE UNITA' PREVISIONALI DI BASE PER LA SPESA DEL BILANCIO DELLO STATO, CON PARTICOLARE RIFERIMENTO AI FINANZIAMENTI DELL'UNIONE EUROPEA, AI SENSI DELL'ARTICOLO 20, COMMA 8, DELLA LEGGE 15 MARZO 1997, N. 59.	634	634
ARTICOLO 2	634	634
LEGGE N. 196 DEL 2009 LEGGE DI CONTABILITA' E FINANZA PUBBLICA	249	7.961
ARTICOLO 27	249	249

ALLEGATO B/3 SPESE - VARIAZIONI 2012 PER MISSIONE, PROGRAMMA E PROVVEDIMENTI

(MIGLIAIA DI EURO)

	COMPETENZA	CASSA
ARTICOLO 29	-	7.712
DECRETO LEGGE N. 78 DEL 2010 MISURE URGENTI IN MATERIA DI STABILIZZAZIONE FINANZIARIA E DI COMPETITIVITA' ECONOMICA	-326	-326
LEGGE DI BILANCIO N. 184 DEL 2011 BILANCIO DI PREVISIONE DELLO STATO PER L'ANNO FINANZIARIO 2012 E BILANCIO PLURIENNALE PER IL TRIENNIO 2012-2014	89	89
ARTICOLO 17	89	89
DECRETO LEGGE N. 16 DEL 2012 DISPOSIZIONI URGENTI IN MATERIA DI SEMPLIFICAZIONI TRIBUTARIE, DI EFFICIENTAMENTO E POTENZIAMENTO DELLE PROCEDURE DI ACCERTAMENTO	-	-
DECRETO LEGGE N. 95 DEL 2012 DISPOSIZIONI URGENTI PER LA REVISIONE DELLA SPESA PUBBLICA CON INVARIANZA DEI SERVIZI AI CITTADINI	-123	-123
LEGGE DI VARIAZIONE AL BILANCIO N. 182 DEL 2012 PROVVEDIMENTO DI ASSESTAMENTO ANNO 2012	4.111	4.787
Coordinamento ed indirizzo per la salvaguardia del patrimonio culturale (21.14)	1.835	3.614
LEGGE N. 385 DEL 1978 FONDO STRAORDINARIO - ESPOSTO IN TABELLA C	53	53
LEGGE N. 94 DEL 1997 MODIFICHE ALLA LEGGE 5 AGOSTO 1978, N. 468, E SUCCESSIVE MODIFICAZIONI E INTEGRAZIONI, RECANTE NORME DI CONTABILITA' GENERALE DELLO STATO IN MATERIA DI BILANCIO. DELEGA AL GOVERNO PER L'INDIVIDUAZIONE DELLE UNITA' PREVISIONALI DI BASE DEL BILANCIO DELLO STATO	515	515
DECRETO DEL PRESIDENTE DELLA REPUBBLICA N. 469 DEL 1999 REGOLAMENTO RECANTE NORME DI SEMPLIFICAZIONE DEL PROCEDIMENTO PER IL VERSAMENTO DI SOMME ALL'ENTRATA E LA RIASSEGNAZIONE ALLE UNITA' PREVISIONALI DI BASE PER LA SPESA DEL BILANCIO DELLO STATO, CON PARTICOLARE RIFERIMENTO AI FINANZIAMENTI DELL'UNIONE EUROPEA, AI SENSI DELL'ARTICOLO 20, COMMA 8, DELLA LEGGE 15 MARZO 1997, N. 59.	1.668	1.668
ARTICOLO 2	1.668	1.668
LEGGE N. 196 DEL 2009 LEGGE DI CONTABILITA' E FINANZA PUBBLICA	27	1.791
ARTICOLO 27	27	27
ARTICOLO 29	-	1.764
DECRETO LEGGE N. 78 DEL 2010 MISURE URGENTI IN MATERIA DI STABILIZZAZIONE FINANZIARIA E DI COMPETITIVITA' ECONOMICA	39	39
LEGGE DI BILANCIO N. 184 DEL 2011 BILANCIO DI PREVISIONE DELLO STATO PER L'ANNO FINANZIARIO 2012 E BILANCIO PLURIENNALE PER IL TRIENNIO 2012-2014	-442	-442
ARTICOLO 2	64	64
ARTICOLO 17	-506	-506
DECRETO LEGGE N. 1 DEL 2012 DISPOSIZIONI URGENTI PER LA CONCORRENZA, LO SVILUPPO DELLE INFRASTRUTTURE E LA COMPETITIVITA'.	3	3
ARTICOLO 35	3	3
DECRETO LEGGE N. 16 DEL 2012 DISPOSIZIONI URGENTI IN MATERIA DI SEMPLIFICAZIONI TRIBUTARIE, DI EFFICIENTAMENTO E POTENZIAMENTO DELLE PROCEDURE DI ACCERTAMENTO	-	-
DECRETO LEGGE N. 95 DEL 2012 DISPOSIZIONI URGENTI PER LA REVISIONE DELLA SPESA PUBBLICA CON INVARIANZA DEI SERVIZI AI CITTADINI	-29	-29
LEGGE DI VARIAZIONE AL BILANCIO N. 182 DEL 2012 PROVVEDIMENTO DI ASSESTAMENTO ANNO 2012	-	16
Tutela del patrimonio culturale (21.15)	5.669	29.737
LEGGE N. 385 DEL 1978 FONDO STRAORDINARIO - ESPOSTO IN TABELLA C	305	305

04/07/2013

999/662/75

ALLEGATO B/3 SPESE - VARIAZIONI 2012 PER MISSIONE, PROGRAMMA E PROVVEDIMENTI

(MIGLIAIA DI EURO)

	COMPETENZA	CASSA
LEGGE N. 94 DEL 1997 MODIFICHE ALLA LEGGE 5 AGOSTO 1978, N. 468, E SUCCESSIVE MODIFICAZIONI E INTEGRAZIONI, RECANTE NORME DI CONTABILITA' GENERALE DELLO STATO IN MATERIA DI BILANCIO. DELEGA AL GOVERNO PER L'INDIVIDUAZIONE DELLE UNITA' PREVISIONALI DI BASE DEL BILANCIO DELLO STATO	4.412	4.412
DECRETO DEL PRESIDENTE DELLA REPUBBLICA N. 469 DEL 1999 REGOLAMENTO RECANTE NORME DI SEMPLIFICAZIONE DEL PROCEDIMENTO PER IL VERSAMENTO DI SOMME ALL'ENTRATA E LA RIASSEGNAZIONE ALLE UNITA' PREVISIONALI DI BASE PER LA SPESA DEL BILANCIO DELLO STATO, CON PARTICOLARE RIFERIMENTO AI FINANZIAMENTI DELL'UNIONE EUROPEA, AI SENSI DELL'ARTICOLO 20, COMMA 8, DELLA LEGGE 15 MARZO 1997, N. 59.	273	273
ARTICOLO 2	273	273
LEGGE N. 196 DEL 2009 LEGGE DI CONTABILITA' E FINANZA PUBBLICA	5.372	20.799
ARTICOLO 27	5.372	5.372
ARTICOLO 29	-	15.428
DECRETO LEGGE N. 78 DEL 2010 MISURE URGENTI IN MATERIA DI STABILIZZAZIONE FINANZIARIA E DI COMPETITIVITA' ECONOMICA	-304	-304
LEGGE DI BILANCIO N. 184 DEL 2011 BILANCIO DI PREVISIONE DELLO STATO PER L'ANNO FINANZIARIO 2012 E BILANCIO PLURIENNALE PER IL TRIENNIO 2012-2014	1.121	1.121
ARTICOLO 17	1.121	1.121
DECRETO LEGGE N. 201 DEL 2011 DISPOSIZIONI URGENTI PER LA CRESCITA, L'EQUITA' ED IL CONSOLIDAMENTO DEI CONTI PUBBLICI.	-2.000	-2.000
DECRETO LEGGE N. 16 DEL 2012 DISPOSIZIONI URGENTI IN MATERIA DI SEMPLIFICAZIONI TRIBUTARIE, DI EFFICIENTAMENTO E POTENZIAMENTO DELLE PROCEDURE DI ACCERTAMENTO	-7.448	-7.448
DECRETO LEGGE N. 74 DEL 2012 INTERVENTI URGENTI IN FAVORE DELLE POPOLAZIONI COLPITE DAGLI EVENTI SISMICI CHE HANNO INTERESSATO IL TERRITORIO DELLE PROVINCE DI BOLOGNA, MODENA, FERRARA, MANTOVA, REGGIO EMILIA E ROVIGO, IL 20 E IL 29 MAGGIO 2012	5.000	5.000
DECRETO LEGGE N. 95 DEL 2012 DISPOSIZIONI URGENTI PER LA REVISIONE DELLA SPESA PUBBLICA CON INVARIANZA DEI SERVIZI AI CITTADINI	-79	-79
LEGGE DI VARIAZIONE AL BILANCIO N. 182 DEL 2012 PROVVEDIMENTO DI ASSESTAMENTO ANNO 2012	2.266	10.907
LEGGE N. 206 DEL 2012 DISPOSIZIONI PER LA CELEBRAZIONE DEL SECONDO CENTENARIO DELLA NASCITA DI GIUSEPPE VERDI, PER LO SVILUPPO DEL FESTIVAL VERDI DI PARMA E BUSSETO E PER LA VALORIZZAZIONE DELL'OPERA VERDIANA.	-3.250	-3.250
Istruzione scolastica (22)	1.240.968	1.417.188
Programmazione e coordinamento dell'istruzione scolastica (22.1)	4.347	15.788
LEGGE N. 385 DEL 1978 FONDO STRAORDINARIO - ESPOSTO IN TABELLA C	4	4
LEGGE N. 94 DEL 1997 MODIFICHE ALLA LEGGE 5 AGOSTO 1978, N. 468, E SUCCESSIVE MODIFICAZIONI E INTEGRAZIONI, RECANTE NORME DI CONTABILITA' GENERALE DELLO STATO IN MATERIA DI BILANCIO. DELEGA AL GOVERNO PER L'INDIVIDUAZIONE DELLE UNITA' PREVISIONALI DI BASE DEL BILANCIO DELLO STATO	518	518
DECRETO DEL PRESIDENTE DELLA REPUBBLICA N. 469 DEL 1999 REGOLAMENTO RECANTE NORME DI SEMPLIFICAZIONE DEL PROCEDIMENTO PER IL VERSAMENTO DI SOMME ALL'ENTRATA E LA RIASSEGNAZIONE ALLE UNITA' PREVISIONALI DI BASE PER LA SPESA DEL BILANCIO DELLO STATO, CON PARTICOLARE RIFERIMENTO AI FINANZIAMENTI DELL'UNIONE EUROPEA, AI SENSI DELL'ARTICOLO 20, COMMA 8, DELLA LEGGE 15 MARZO 1997, N. 59.	96	96
ARTICOLO 2	96	96
LEGGE N. 196 DEL 2009 LEGGE DI CONTABILITA' E FINANZA PUBBLICA	280	3.780
ARTICOLO 27	280	280
ARTICOLO 29	-	3.501

ALLEGATO B/3 SPESE - VARIAZIONI 2012 PER MISSIONE, PROGRAMMA E PROVVEDIMENTI

(MIGLIAIA DI EURO)

	COMPETENZA	CASSA
DECRETO LEGGE N. 78 DEL 2010 MISURE URGENTI IN MATERIA DI STABILIZZAZIONE FINANZIARIA E DI COMPETITIVITA' ECONOMICA	-8	-8
LEGGE DI BILANCIO N. 184 DEL 2011 BILANCIO DI PREVISIONE DELLO STATO PER L'ANNO FINANZIARIO 2012 E BILANCIO PLURIENNALE PER IL TRIENNIO 2012-2014	4.176	4.176
ARTICOLO 2	17	17
ARTICOLO 7	4.430	4.430
ARTICOLO 17	-271	-271
DECRETO LEGGE N. 1 DEL 2012 DISPOSIZIONI URGENTI PER LA CONCORRENZA, LO SVILUPPO DELLE INFRASTRUTTURE E LA COMPETITIVITA'.	2.650	2.650
ARTICOLO 35	2.650	2.650
DECRETO LEGGE N. 16 DEL 2012 DISPOSIZIONI URGENTI IN MATERIA DI SEMPLIFICAZIONI TRIBUTARIE, DI EFFICIENTAMENTO E POTENZIAMENTO DELLE PROCEDURE DI ACCERTAMENTO	-78	-78
DECRETO LEGGE N. 95 DEL 2012 DISPOSIZIONI URGENTI PER LA REVISIONE DELLA SPESA PUBBLICA CON INVARIANZA DEI SERVIZI AI CITTADINI	-1.032	-1.032
LEGGE DI VARIAZIONE AL BILANCIO N. 182 DEL 2012 PROVVEDIMENTO DI ASSESTAMENTO ANNO 2012	-2.260	5.681
Istruzione prescolastica (22.2)	570.990	575.383
LEGGE N. 94 DEL 1997 MODIFICHE ALLA LEGGE 5 AGOSTO 1978, N. 468, E SUCCESSIVE MODIFICAZIONI E INTEGRAZIONI, RECANTE NORME DI CONTABILITA' GENERALE DELLO STATO IN MATERIA DI BILANCIO. DELEGA AL GOVERNO PER L'INDIVIDUAZIONE DELLE UNITA' PREVISIONALI DI BASE DEL BILANCIO DELLO STATO	-42.562	-42.562
DECRETO DEL PRESIDENTE DELLA REPUBBLICA N. 469 DEL 1999 REGOLAMENTO RECANTE NORME DI SEMPLIFICAZIONE DEL PROCEDIMENTO PER IL VERSAMENTO DI SOMME ALL'ENTRATA E LA RIASSEGNAZIONE ALLE UNITA' PREVISIONALI DI BASE PER LA SPESA DEL BILANCIO DELLO STATO, CON PARTICOLARE RIFERIMENTO AI FINANZIAMENTI DELL'UNIONE EUROPEA, AI SENSI DELL'ARTICOLO 20, COMMA 8, DELLA LEGGE 15 MARZO 1997, N. 59.	81.635	81.635
ARTICOLO 2	81.635	81.635
LEGGE N. 196 DEL 2009 LEGGE DI CONTABILITA' E FINANZA PUBBLICA	-	2.706
ARTICOLO 29	-	2.706
DECRETO LEGGE N. 78 DEL 2010 MISURE URGENTI IN MATERIA DI STABILIZZAZIONE FINANZIARIA E DI COMPETITIVITA' ECONOMICA	-217	-217
DECRETO LEGGE N. 98 DEL 2011 DISPOSIZIONI URGENTI PER LA STABILIZZAZIONE FINANZIARIA	2.985	2.985
ARTICOLO 17	3.248	3.248
LEGGE DI STABILITA' N. 183 DEL 2011 DISPOSIZIONI PER LA FORMAZIONE DEL BILANCIO ANNUALE E PLURIENNALE DELLO STATO (LEGGE DI STABILITA' 2011)	11.366	11.366
ARTICOLO 33	11.366	11.366
LEGGE DI BILANCIO N. 184 DEL 2011 BILANCIO DI PREVISIONE DELLO STATO PER L'ANNO FINANZIARIO 2012 E BILANCIO PLURIENNALE PER IL TRIENNIO 2012-2014	2.582	2.582
ARTICOLO 7	2.582	2.582
ARTICOLO 17	-	-
DECRETO LEGGE N. 16 DEL 2012 DISPOSIZIONI URGENTI IN MATERIA DI SEMPLIFICAZIONI TRIBUTARIE, DI EFFICIENTAMENTO E POTENZIAMENTO DELLE PROCEDURE DI ACCERTAMENTO	-1.070	-1.070
DECRETO LEGGE N. 95 DEL 2012 DISPOSIZIONI URGENTI PER LA REVISIONE DELLA SPESA PUBBLICA CON INVARIANZA DEI SERVIZI AI CITTADINI	42.954	42.954
LEGGE DI VARIAZIONE AL BILANCIO N. 182 DEL 2012 PROVVEDIMENTO DI ASSESTAMENTO ANNO 2012	473.316	475.002

04/07/2013

999/662/77

ALLEGATO B/3 SPESE - VARIAZIONI 2012 PER MISSIONE, PROGRAMMA E PROVVEDIMENTI

(MIGLIAIA DI EURO)

	COMPETENZA	CASSA
Iniziative per lo sviluppo del sistema istruzione scolastica e per il diritto allo studio (22.8)	1.250	38.538
LEGGE N. 385 DEL 1978 FONDO STRAORDINARIO - ESPOSTO IN TABELLA C	70	70
LEGGE N. 94 DEL 1997 MODIFICHE ALLA LEGGE 5 AGOSTO 1978, N. 468, E SUCCESSIVE MODIFICAZIONI E INTEGRAZIONI, RECANTE NORME DI CONTABILITA' GENERALE DELLO STATO IN MATERIA DI BILANCIO. DELEGA AL GOVERNO PER L'INDIVIDUAZIONE DELLE UNITA' PREVISIONALI DI BASE DEL BILANCIO DELLO STATO	379	370
DECRETO DEL PRESIDENTE DELLA REPUBBLICA N. 469 DEL 1999 REGOLAMENTO RECANTE NORME DI SEMPLIFICAZIONE DEL PROCEDIMENTO PER IL VERSAMENTO DI SOMME ALL'ENTRATA E LA RIASSEGNAZIONE ALLE UNITA' PREVISIONALI DI BASE PER LA SPESA DEL BILANCIO DELLO STATO, CON PARTICOLARE RIFERIMENTO AI FINANZIAMENTI DELL'UNIONE EUROPEA, AI SENSI DELL'ARTICOLO 20, COMMA 8, DELLA LEGGE 15 MARZO 1997, N. 59.	1.460	1.460
ARTICOLO 2	1.460	1.460
LEGGE FINANZIARIA N. 191 DEL 2009 DISPOSIZIONI PER LA FORMAZIONE DEL BILANCIO ANNUALE E PLURIENNALE DELLO STATO (LEGGE FINANZIARIA 2010)	10	10
ARTICOLO 2	10	10
LEGGE N. 196 DEL 2009 LEGGE DI CONTABILITA' E FINANZA PUBBLICA	-	28.777
ARTICOLO 29	-	28.777
DECRETO LEGGE N. 78 DEL 2010 MISURE URGENTI IN MATERIA DI STABILIZZAZIONE FINANZIARIA E DI COMPETITIVITA' ECONOMICA	3	3
LEGGE DI BILANCIO N. 184 DEL 2011 BILANCIO DI PREVISIONE DELLO STATO PER L'ANNO FINANZIARIO 2012 E BILANCIO PLURIENNALE PER IL TRIENNIO 2012-2014	-	-
ARTICOLO 17	-	-
DECRETO LEGGE N. 216 DEL 2011 PROROGA DI TERMINI PREVISTI DA DISPOSIZIONI LEGISLATIVE	301	301
DECRETO LEGGE N. 16 DEL 2012 DISPOSIZIONI URGENTI IN MATERIA DI SEMPLIFICAZIONI TRIBUTARIE, DI EFFICIENTAMENTO E POTENZIAMENTO DELLE PROCEDURE DI ACCERTAMENTO	-59	-59
DECRETO LEGGE N. 95 DEL 2012 DISPOSIZIONI URGENTI PER LA REVISIONE DELLA SPESA PUBBLICA CON INVARIANZA DEI SERVIZI AI CITTADINI	-914	-914
LEGGE DI VARIAZIONE AL BILANCIO N. 182 DEL 2012 PROVVEDIMENTO DI ASSESTAMENTO ANNO 2012	-	8.520
Istituzioni scolastiche non statali (22.9)	-8.196	-5.513
DECRETO LEGGE N. 78 DEL 2010 MISURE URGENTI IN MATERIA DI STABILIZZAZIONE FINANZIARIA E DI COMPETITIVITA' ECONOMICA	-	-
DECRETO LEGGE N. 16 DEL 2012 DISPOSIZIONI URGENTI IN MATERIA DI SEMPLIFICAZIONI TRIBUTARIE, DI EFFICIENTAMENTO E POTENZIAMENTO DELLE PROCEDURE DI ACCERTAMENTO	-8.196	-8.196
LEGGE DI VARIAZIONE AL BILANCIO N. 182 DEL 2012 PROVVEDIMENTO DI ASSESTAMENTO ANNO 2012	-	2.683
Sostegno all'istruzione (22.10)	-14.825	-10.821
LEGGE N. 196 DEL 2009 LEGGE DI CONTABILITA' E FINANZA PUBBLICA	21	4.025
ARTICOLO 27	21	21
ARTICOLO 29	-	4.004
DECRETO LEGGE N. 78 DEL 2010 MISURE URGENTI IN MATERIA DI STABILIZZAZIONE FINANZIARIA E DI COMPETITIVITA' ECONOMICA	-199	-199
LEGGE DI BILANCIO N. 184 DEL 2011 BILANCIO DI PREVISIONE DELLO STATO PER L'ANNO FINANZIARIO 2012 E BILANCIO PLURIENNALE PER IL TRIENNIO 2012-2014	-14.434	-14.434

ALLEGATO B/3 SPESE - VARIAZIONI 2012 PER MISSIONE, PROGRAMMA E PROVVEDIMENTI

(MIGLIAIA DI EURO)

	COMPETENZA	CASSA
ARTICOLO 17	-14.434	-14.434
DECRETO LEGGE N. 16 DEL 2012 DISPOSIZIONI URGENTI IN MATERIA DI SEMPLIFICAZIONI TRIBUTARIE, DI EFFICIENTAMENTO E POTENZIAMENTO DELLE PROCEDURE DI ACCERTAMENTO	-212	-212
Istruzione primaria (22.11)	-168.326	-132.845
LEGGE N. 94 DEL 1997 MODIFICHE ALLA LEGGE 5 AGOSTO 1978, N. 468, E SUCCESSIVE MODIFICAZIONI E INTEGRAZIONI, RECANTE NORME DI CONTABILITA' GENERALE DELLO STATO IN MATERIA DI BILANCIO. DELEGA AL GOVERNO PER L'INDIVIDUAZIONE DELLE UNITA' PREVISIONALI DI BASE DEL BILANCIO DELLO STATO	-4.885	-4.885
DECRETO DEL PRESIDENTE DELLA REPUBBLICA N. 469 DEL 1999 REGOLAMENTO RECANTE NORME DI SEMPLIFICAZIONE DEL PROCEDIMENTO PER IL VERSAMENTO DI SOMME ALL'ENTRATA E LA RIASSEGNAZIONE ALLE UNITA' PREVISIONALI DI BASE PER LA SPESA DEL BILANCIO DELLO STATO, CON PARTICOLARE RIFERIMENTO AI FINANZIAMENTI DELL'UNIONE EUROPEA, AI SENSI DELL'ARTICOLO 20, COMMA 8, DELLA LEGGE 15 MARZO 1997, N. 59.	198.311	198.311
ARTICOLO 2	198.311	198.311
LEGGE N. 196 DEL 2009 LEGGE DI CONTABILITA' E FINANZA PUBBLICA	-	15.038
ARTICOLO 29	-	15.038
DECRETO LEGGE N. 78 DEL 2010 MISURE URGENTI IN MATERIA DI STABILIZZAZIONE FINANZIARIA E DI COMPETITIVITA' ECONOMICA	-674	-674
DECRETO LEGGE N. 98 DEL 2011 DISPOSIZIONI URGENTI PER LA STABILIZZAZIONE FINANZIARIA	7.484	7.484
ARTICOLO 17	8.401	8.401
LEGGE DI STABILITA' N. 183 DEL 2011 DISPOSIZIONI PER LA FORMAZIONE DEL BILANCIO ANNUALE E PLURIENNALE DELLO STATO (LEGGE DI STABILITA' 2011)	54.131	54.131
ARTICOLO 33	54.131	54.131
LEGGE DI BILANCIO N. 184 DEL 2011 BILANCIO DI PREVISIONE DELLO STATO PER L'ANNO FINANZIARIO 2012 E BILANCIO PLURIENNALE PER IL TRIENNIO 2012-2014	7.985	7.985
ARTICOLO 7	7.985	7.985
ARTICOLO 17	-	-
DECRETO LEGGE N. 16 DEL 2012 DISPOSIZIONI URGENTI IN MATERIA DI SEMPLIFICAZIONI TRIBUTARIE, DI EFFICIENTAMENTO E POTENZIAMENTO DELLE PROCEDURE DI ACCERTAMENTO	-1.320	-1.320
DECRETO LEGGE N. 95 DEL 2012 DISPOSIZIONI URGENTI PER LA REVISIONE DELLA SPESA PUBBLICA CON INVARIANZA DEI SERVIZI AI CITTADINI	9.642	9.642
LEGGE DI VARIAZIONE AL BILANCIO N. 182 DEL 2012 PROVVEDIMENTO DI ASSESTAMENTO ANNO 2012	-438.999	-418.556
Istruzione secondaria di primo grado (22.12)	249.672	258.650
LEGGE N. 94 DEL 1997 MODIFICHE ALLA LEGGE 5 AGOSTO 1978, N. 468, E SUCCESSIVE MODIFICAZIONI E INTEGRAZIONI, RECANTE NORME DI CONTABILITA' GENERALE DELLO STATO IN MATERIA DI BILANCIO. DELEGA AL GOVERNO PER L'INDIVIDUAZIONE DELLE UNITA' PREVISIONALI DI BASE DEL BILANCIO DELLO STATO	-2.217	-2.217
DECRETO DEL PRESIDENTE DELLA REPUBBLICA N. 469 DEL 1999 REGOLAMENTO RECANTE NORME DI SEMPLIFICAZIONE DEL PROCEDIMENTO PER IL VERSAMENTO DI SOMME ALL'ENTRATA E LA RIASSEGNAZIONE ALLE UNITA' PREVISIONALI DI BASE PER LA SPESA DEL BILANCIO DELLO STATO, CON PARTICOLARE RIFERIMENTO AI FINANZIAMENTI DELL'UNIONE EUROPEA, AI SENSI DELL'ARTICOLO 20, COMMA 8, DELLA LEGGE 15 MARZO 1997, N. 59.	158.178	158.178
ARTICOLO 2	158.178	158.178
LEGGE N. 196 DEL 2009 LEGGE DI CONTABILITA' E FINANZA PUBBLICA	-	4.836
ARTICOLO 29	-	4.836

04/07/2013

999/662/79

ALLEGATO B/3 SPESE - VARIAZIONI 2012 PER MISSIONE, PROGRAMMA E PROVVEDIMENTI

(MIGLIAIA DI EURO)

	COMPETENZA	CASSA
DECRETO LEGGE N. 78 DEL 2010 MISURE URGENTI IN MATERIA DI STABILIZZAZIONE FINANZIARIA E DI COMPETITIVITA' ECONOMICA	-396	-396
DECRETO LEGGE N. 98 DEL 2011 DISPOSIZIONI URGENTI PER LA STABILIZZAZIONE FINANZIARIA	4.679	4.679
ARTICOLO 17	5.711	5.711
LEGGE DI STABILITA' N. 183 DEL 2011 DISPOSIZIONI PER LA FORMAZIONE DEL BILANCIO ANNUALE E PLURIENNALE DELLO STATO (LEGGE DI STABILITA' 2011)	20.439	20.439
ARTICOLO 33	20.439	20.439
LEGGE DI BILANCIO N. 184 DEL 2011 BILANCIO DI PREVISIONE DELLO STATO PER L'ANNO FINANZIARIO 2012 E BILANCIO PLURIENNALE PER IL TRIENNIO 2012-2014	4.852	4.852
ARTICOLO 7	4.852	4.852
ARTICOLO 17	-	-
DECRETO LEGGE N. 16 DEL 2012 DISPOSIZIONI URGENTI IN MATERIA DI SEMPLIFICAZIONI TRIBUTARIE, DI EFFICIENTAMENTO E POTENZIAMENTO DELLE PROCEDURE DI ACCERTAMENTO	-720	-720
DECRETO LEGGE N. 95 DEL 2012 DISPOSIZIONI URGENTI PER LA REVISIONE DELLA SPESA PUBBLICA CON INVARIANZA DEI SERVIZI AI CITTADINI	4.258	4.258
LEGGE DI VARIAZIONE AL BILANCIO N. 182 DEL 2012 PROVVEDIMENTO DI ASSESTAMENTO ANNO 2012	60.601	64.742
Istruzione secondaria di secondo grado (22.13)	543.044	599.201
LEGGE N. 94 DEL 1997 MODIFICHE ALLA LEGGE 5 AGOSTO 1978, N. 468, E SUCCESSIVE MODIFICAZIONI E INTEGRAZIONI, RECANTE NORME DI CONTABILITA' GENERALE DELLO STATO IN MATERIA DI BILANCIO. DELEGA AL GOVERNO PER L'INDIVIDUAZIONE DELLE UNITA' PREVISIONALI DI BASE DEL BILANCIO DELLO STATO	50.815	50.815
DECRETO DEL PRESIDENTE DELLA REPUBBLICA N. 469 DEL 1999 REGOLAMENTO RECANTE NORME DI SEMPLIFICAZIONE DEL PROCEDIMENTO PER IL VERSAMENTO DI SOMME ALL'ENTRATA E LA RIASSEGNAZIONE ALLE UNITA' PREVISIONALI DI BASE PER LA SPESA DEL BILANCIO DELLO STATO, CON PARTICOLARE RIFERIMENTO AI FINANZIAMENTI DELL'UNIONE EUROPEA, AI SENSI DELL'ARTICOLO 20, COMMA 8, DELLA LEGGE 15 MARZO 1997, N. 59.	252.748	252.748
ARTICOLO 2	252.748	252.748
LEGGE N. 196 DEL 2009 LEGGE DI CONTABILITA' E FINANZA PUBBLICA	-	36.038
ARTICOLO 29	-	36.038
DECRETO LEGGE N. 78 DEL 2010 MISURE URGENTI IN MATERIA DI STABILIZZAZIONE FINANZIARIA E DI COMPETITIVITA' ECONOMICA	-624	-624
DECRETO LEGGE N. 98 DEL 2011 DISPOSIZIONI URGENTI PER LA STABILIZZAZIONE FINANZIARIA	6.600	6.600
ARTICOLO 17	7.678	7.678
LEGGE DI STABILITA' N. 183 DEL 2011 DISPOSIZIONI PER LA FORMAZIONE DEL BILANCIO ANNUALE E PLURIENNALE DELLO STATO (LEGGE DI STABILITA' 2011)	33.064	33.064
ARTICOLO 33	33.064	33.064
LEGGE DI BILANCIO N. 184 DEL 2011 BILANCIO DI PREVISIONE DELLO STATO PER L'ANNO FINANZIARIO 2012 E BILANCIO PLURIENNALE PER IL TRIENNIO 2012-2014	30.980	30.980
ARTICOLO 7	30.980	30.980
ARTICOLO 17	-	-
DECRETO LEGGE N. 16 DEL 2012 DISPOSIZIONI URGENTI IN MATERIA DI SEMPLIFICAZIONI TRIBUTARIE, DI EFFICIENTAMENTO E POTENZIAMENTO DELLE PROCEDURE DI ACCERTAMENTO	-1.709	-1.709
DECRETO LEGGE N. 95 DEL 2012 DISPOSIZIONI URGENTI PER LA REVISIONE DELLA SPESA PUBBLICA CON INVARIANZA DEI SERVIZI AI CITTADINI	21.590	21.590

ALLEGATO B/3 SPESE - VARIAZIONI 2012 PER MISSIONE, PROGRAMMA E PROVVEDIMENTI

(MIGLIAIA DI EURO)

	COMPETENZA	CASSA
LEGGE DI VARIAZIONE AL BILANCIO N. 182 DEL 2012 PROVVEDIMENTO DI ASSESTAMENTO ANNO 2012	149.580	169.699
Istruzione post-secondaria, degli adulti e livelli essenziali per l'istruzione e formazione professionale (22.15)	527	7.651
LEGGE N. 385 DEL 1978 FONDO STRAORDINARIO - ESPOSTO IN TABELLA C	10	10
LEGGE N. 94 DEL 1997 MODIFICHE ALLA LEGGE 5 AGOSTO 1978, N. 468, E SUCCESSIVE MODIFICAZIONI E INTEGRAZIONI, RECANTE NORME DI CONTABILITA' GENERALE DELLO STATO IN MATERIA DI BILANCIO. DELEGA AL GOVERNO PER L'INDIVIDUAZIONE DELLE UNITA' PREVISIONALI DI BASE DEL BILANCIO DELLO STATO	18	18
DECRETO DEL PRESIDENTE DELLA REPUBBLICA N. 469 DEL 1999 REGOLAMENTO RECANTE NORME DI SEMPLIFICAZIONE DEL PROCEDIMENTO PER IL VERSAMENTO DI SOMME ALL'ENTRATA E LA RIASSEGNAZIONE ALLE UNITA' PREVISIONALI DI BASE PER LA SPESA DEL BILANCIO DELLO STATO, CON PARTICOLARE RIFERIMENTO AI FINANZIAMENTI DELL'UNIONE EUROPEA, AI SENSI DELL'ARTICOLO 20, COMMA 8, DELLA LEGGE 15 MARZO 1997, N. 59.	62	62
ARTICOLO 2	62	62
LEGGE N. 196 DEL 2009 LEGGE DI CONTABILITA' E FINANZA PUBBLICA	878	7.994
ARTICOLO 27	878	878
ARTICOLO 29	-	7.116
DECRETO LEGGE N. 78 DEL 2010 MISURE URGENTI IN MATERIA DI STABILIZZAZIONE FINANZIARIA E DI COMPETITIVITA' ECONOMICA	20	20
DECRETO LEGGE N. 16 DEL 2012 DISPOSIZIONI URGENTI IN MATERIA DI SEMPLIFICAZIONI TRIBUTARIE, DI EFFICIENTAMENTO E POTENZIAMENTO DELLE PROCEDURE DI ACCERTAMENTO	-1	-1
DECRETO LEGGE N. 95 DEL 2012 DISPOSIZIONI URGENTI PER LA REVISIONE DELLA SPESA PUBBLICA CON INVARIANZA DEI SERVIZI AI CITTADINI	-3	-3
LEGGE DI VARIAZIONE AL BILANCIO N. 182 DEL 2012 PROVVEDIMENTO DI ASSESTAMENTO ANNO 2012	-458	-450
Realizzazione degli indirizzi e delle politiche in ambito territoriale in materia di istruzione (22.16)	62.485	71.155
LEGGE N. 385 DEL 1978 FONDO STRAORDINARIO - ESPOSTO IN TABELLA C	461	461
LEGGE N. 94 DEL 1997 MODIFICHE ALLA LEGGE 5 AGOSTO 1978, N. 468, E SUCCESSIVE MODIFICAZIONI E INTEGRAZIONI, RECANTE NORME DI CONTABILITA' GENERALE DELLO STATO IN MATERIA DI BILANCIO. DELEGA AL GOVERNO PER L'INDIVIDUAZIONE DELLE UNITA' PREVISIONALI DI BASE DEL BILANCIO DELLO STATO	572	572
DECRETO DEL PRESIDENTE DELLA REPUBBLICA N. 469 DEL 1999 REGOLAMENTO RECANTE NORME DI SEMPLIFICAZIONE DEL PROCEDIMENTO PER IL VERSAMENTO DI SOMME ALL'ENTRATA E LA RIASSEGNAZIONE ALLE UNITA' PREVISIONALI DI BASE PER LA SPESA DEL BILANCIO DELLO STATO, CON PARTICOLARE RIFERIMENTO AI FINANZIAMENTI DELL'UNIONE EUROPEA, AI SENSI DELL'ARTICOLO 20, COMMA 8, DELLA LEGGE 15 MARZO 1997, N. 59.	25.125	25.125
ARTICOLO 2	25.125	25.125
LEGGE FINANZIARIA N. 191 DEL 2009 DISPOSIZIONI PER LA FORMAZIONE DEL BILANCIO ANNUALE E PLURIENNALE DELLO STATO (LEGGE FINANZIARIA 2010)	12.923	12.923
ARTICOLO 2	12.923	12.923
LEGGE N. 196 DEL 2009 LEGGE DI CONTABILITA' E FINANZA PUBBLICA	16.093	17.603
ARTICOLO 26	16.093	16.093
ARTICOLO 29	-	1.510
DECRETO LEGGE N. 78 DEL 2010 MISURE URGENTI IN MATERIA DI STABILIZZAZIONE FINANZIARIA E DI COMPETITIVITA' ECONOMICA	132	132
LEGGE DI BILANCIO N. 184 DEL 2011 BILANCIO DI PREVISIONE DELLO STATO PER L'ANNO FINANZIARIO 2012 E BILANCIO PLURIENNALE PER IL TRIENNIO 2012-2014	-	-

04/07/2013

999/662/81

ALLEGATO B/3 SPESE - VARIAZIONI 2012 PER MISSIONE, PROGRAMMA E PROVVEDIMENTI

(MIGLIAIA DI EURO)

	COMPETENZA	CASSA
ARTICOLO 17	-	-
DECRETO LEGGE N. 1 DEL 2012 DISPOSIZIONI URGENTI PER LA CONCORRENZA, LO SVILUPPO DELLE INFRASTRUTTURE E LA COMPETITIVITA'.	4.121	4.121
ARTICOLO 35	4.121	4.121
DECRETO LEGGE N. 16 DEL 2012 DISPOSIZIONI URGENTI IN MATERIA DI SEMPLIFICAZIONI TRIBUTARIE, DI EFFICIENTAMENTO E POTENZIAMENTO DELLE PROCEDURE DI ACCERTAMENTO	-36	-36
DECRETO LEGGE N. 95 DEL 2012 DISPOSIZIONI URGENTI PER LA REVISIONE DELLA SPESA PUBBLICA CON INVARIANZA DEI SERVIZI AI CITTADINI	-203	-203
LEGGE DI VARIAZIONE AL BILANCIO N. 182 DEL 2012 PROVVEDIMENTO DI ASSESTAMENTO ANNO 2012	3.297	10.457
Istruzione universitaria (23)	1.812	147.327
Diritto allo studio nell'istruzione universitaria (23.1)	23.751	24.662
LEGGE N. 385 DEL 1978 FONDO STRAORDINARIO - ESPOSTO IN TABELLA C	14	14
LEGGE N. 94 DEL 1997 MODIFICHE ALLA LEGGE 5 AGOSTO 1978, N. 468, E SUCCESSIVE MODIFICAZIONI E INTEGRAZIONI, RECANTE NORME DI CONTABILITA' GENERALE DELLO STATO IN MATERIA DI BILANCIO. DELEGA AL GOVERNO PER L'INDIVIDUAZIONE DELLE UNITA' PREVISIONALI DI BASE DEL BILANCIO DELLO STATO	-	-
DECRETO DEL PRESIDENTE DELLA REPUBBLICA N. 469 DEL 1999 REGOLAMENTO RECANTE NORME DI SEMPLIFICAZIONE DEL PROCEDIMENTO PER IL VERSAMENTO DI SOMME ALL'ENTRATA E LA RIASSEGNAZIONE ALLE UNITA' PREVISIONALI DI BASE PER LA SPESA DEL BILANCIO DELLO STATO, CON PARTICOLARE RIFERIMENTO AI FINANZIAMENTI DELL'UNIONE EUROPEA, AI SENSI DELL'ARTICOLO 20, COMMA 8, DELLA LEGGE 15 MARZO 1997, N. 59.	105	105
ARTICOLO 2	105	105
DECRETO LEGGE N. 78 DEL 2010 MISURE URGENTI IN MATERIA DI STABILIZZAZIONE FINANZIARIA E DI COMPETITIVITA' ECONOMICA	-53	-53
LEGGE DI BILANCIO N. 184 DEL 2011 BILANCIO DI PREVISIONE DELLO STATO PER L'ANNO FINANZIARIO 2012 E BILANCIO PLURIENNALE PER IL TRIENNIO 2012-2014	-10.358	-10.358
ARTICOLO 17	-10.358	-10.358
DECRETO LEGGE N. 216 DEL 2011 PROROGA DI TERMINI PREVISTI DA DISPOSIZIONI LEGISLATIVE	-301	-301
DECRETO LEGGE N. 16 DEL 2012 DISPOSIZIONI URGENTI IN MATERIA DI SEMPLIFICAZIONI TRIBUTARIE, DI EFFICIENTAMENTO E POTENZIAMENTO DELLE PROCEDURE DI ACCERTAMENTO	-632	-632
DECRETO LEGISLATIVO N. 68 DEL 2012 REVISIONE DELLA NORMATIVA DI PRINCIPIO IN MATERIA DI DIRITTO ALLO STUDIO E VALORIZZAZIONE DEI COLLEGI UNIVERSITARI LEGALMENTE RICONOSCIUTI, IN ATTUAZIONE DELLA DELEGA PREVISTA DALL'ARTICOLO 5, COMMA 1, LETTERE A), SECONDO PERIODO, E D), DELLA LEGGE 30 DICEMBRE 2010, N. 240, E SECONDO I PRINCIPI E I CRITERI DIRETTIVI STABILITI AL COMMA 3, LETTERA F), E AL COMMA 6.	500	500
DECRETO LEGGE N. 95 DEL 2012 DISPOSIZIONI URGENTI PER LA REVISIONE DELLA SPESA PUBBLICA CON INVARIANZA DEI SERVIZI AI CITTADINI	-	-
LEGGE DI VARIAZIONE AL BILANCIO N. 182 DEL 2012 PROVVEDIMENTO DI ASSESTAMENTO ANNO 2012	34.477	35.389
Istituti di alta cultura (23.2)	11.756	11.904
LEGGE N. 385 DEL 1978 FONDO STRAORDINARIO - ESPOSTO IN TABELLA C	29	29
LEGGE N. 94 DEL 1997 MODIFICHE ALLA LEGGE 5 AGOSTO 1978, N. 468, E SUCCESSIVE MODIFICAZIONI E INTEGRAZIONI, RECANTE NORME DI CONTABILITA' GENERALE DELLO STATO IN MATERIA DI BILANCIO. DELEGA AL GOVERNO PER L'INDIVIDUAZIONE DELLE UNITA' PREVISIONALI DI BASE DEL BILANCIO DELLO STATO	-	-

ALLEGATO B/3 SPESE - VARIAZIONI 2012 PER MISSIONE, PROGRAMMA E PROVVEDIMENTI

(MIGLIAIA DI EURO)

	COMPETENZA	CASSA
DECRETO DEL PRESIDENTE DELLA REPUBBLICA N. 469 DEL 1999 REGOLAMENTO RECANTE NORME DI SEMPLIFICAZIONE DEL PROCEDIMENTO PER IL VERSAMENTO DI SOMME ALL'ENTRATA E LA RIASSEGNAZIONE ALLE UNITA' PREVISIONALI DI BASE PER LA SPESA DEL BILANCIO DELLO STATO, CON PARTICOLARE RIFERIMENTO AI FINANZIAMENTI DELL'UNIONE EUROPEA, AI SENSI DELL'ARTICOLO 20, COMMA 8, DELLA LEGGE 15 MARZO 1997, N. 59.	8.535	8.535
ARTICOLO 2	8.535	8.535
LEGGE FINANZIARIA N. 191 DEL 2009 DISPOSIZIONI PER LA FORMAZIONE DEL BILANCIO ANNUALE E PLURIENNALE DELLO STATO (LEGGE FINANZIARIA 2010)	3.732	3.732
ARTICOLO 2	3.732	3.732
LEGGE N. 196 DEL 2009 LEGGE DI CONTABILITÀ E FINANZA PUBBLICA	21	28
ARTICOLO 26	21	21
ARTICOLO 29	-	7
DECRETO LEGGE N. 78 DEL 2010 MISURE URGENTI IN MATERIA DI STABILIZZAZIONE FINANZIARIA E DI COMPETITIVITÀ ECONOMICA	-9	-9
DECRETO LEGGE N. 16 DEL 2012 DISPOSIZIONI URGENTI IN MATERIA DI SEMPLIFICAZIONI TRIBUTARIE, DI EFFICIENTAMENTO E POTENZIAMENTO DELLE PROCEDURE DI ACCERTAMENTO	-245	-245
DECRETO LEGGE N. 95 DEL 2012 DISPOSIZIONI URGENTI PER LA REVISIONE DELLA SPESA PUBBLICA CON INVARIANZA DEI SERVIZI AI CITTADINI	-24	-24
LEGGE DI VARIAZIONE AL BILANCIO N. 182 DEL 2012 PROVVEDIMENTO DI ASSESTAMENTO ANNO 2012	-364	-223
LEGGE N. 212 DEL 2012 RATIFICA ED ESECUZIONE DELL'ACCORDO DI COOPERAZIONE CULTURALE E DI ISTRUZIONE TRA IL GOVERNO DELLA REPUBBLICA ITALIANA ED IL GOVERNO DELLA REPUBBLICA DI SERBIA, FATTO A ROMA IL 13 NOVEMBRE 2009	81	81
Sistema universitario e formazione post-universitaria (23.3)	-33.695	110.761
LEGGE N. 385 DEL 1978 FONDO STRAORDINARIO - ESPOSTO IN TABELLA C	58	58
LEGGE N. 94 DEL 1997 MODIFICHE ALLA LEGGE 5 AGOSTO 1978, N. 468, E SUCCESSIVE MODIFICAZIONI E INTEGRAZIONI, RECANTE NORME DI CONTABILITÀ GENERALE DELLO STATO IN MATERIA DI BILANCIO. DELEGA AL GOVERNO PER L'INDIVIDUAZIONE DELLE UNITA' PREVISIONALI DI BASE DEL BILANCIO DELLO STATO	400	400
DECRETO DEL PRESIDENTE DELLA REPUBBLICA N. 469 DEL 1999 REGOLAMENTO RECANTE NORME DI SEMPLIFICAZIONE DEL PROCEDIMENTO PER IL VERSAMENTO DI SOMME ALL'ENTRATA E LA RIASSEGNAZIONE ALLE UNITA' PREVISIONALI DI BASE PER LA SPESA DEL BILANCIO DELLO STATO, CON PARTICOLARE RIFERIMENTO AI FINANZIAMENTI DELL'UNIONE EUROPEA, AI SENSI DELL'ARTICOLO 20, COMMA 8, DELLA LEGGE 15 MARZO 1997, N. 59.	428	428
ARTICOLO 2	428	428
LEGGE FINANZIARIA N. 191 DEL 2009 DISPOSIZIONI PER LA FORMAZIONE DEL BILANCIO ANNUALE E PLURIENNALE DELLO STATO (LEGGE FINANZIARIA 2010)	360	360
ARTICOLO 2	360	360
LEGGE N. 196 DEL 2009 LEGGE DI CONTABILITÀ E FINANZA PUBBLICA	672	672
ARTICOLO 27	672	672
DECRETO LEGGE N. 78 DEL 2010 MISURE URGENTI IN MATERIA DI STABILIZZAZIONE FINANZIARIA E DI COMPETITIVITÀ ECONOMICA	-1.939	-1.939
DECRETO LEGGE N. 98 DEL 2011 DISPOSIZIONI URGENTI PER LA STABILIZZAZIONE FINANZIARIA	900	900
ARTICOLO 17	900	900
LEGGE DI BILANCIO N. 184 DEL 2011 BILANCIO DI PREVISIONE DELLO STATO PER L'ANNO FINANZIARIO 2012 E BILANCIO PLURIENNALE PER IL TRIENNIO 2012-2014	7.711	7.711
ARTICOLO 17	7.711	7.711

04/07/2013

999/662/83

ALLEGATO B/3 SPESE - VARIAZIONI 2012 PER MISSIONE, PROGRAMMA E PROVVEDIMENTI

(MIGLIAIA DI EURO)

	COMPETENZA	CASSA
LEGGE N. 205 DEL 2011 RATIFICA ED ESECUZIONE DELL'ACCORDO DI COOPERAZIONE IN MATERIA CULTURALE, SCIENTIFICA, TECNOLOGICA NEI SETTORI DELL'ISTRUZIONE E DELL'INFORMAZIONE TRA IL GOVERNO DELLA REPUBBLICA ITALIANA ED IL GOVERNO DELLO STATO DEL KUWAIT, FATTO A KWAIT IL 7 DICEMBRE 2005	-	-
DECRETO LEGGE N. 16 DEL 2012 DISPOSIZIONI URGENTI IN MATERIA DI SEMPLIFICAZIONI TRIBUTARIE, DI EFFICIENTAMENTO E POTENZIAMENTO DELLE PROCEDURE DI ACCERTAMENTO	-5.007	-5.007
DECRETO LEGISLATIVO N. 58 DEL 2012 REVISIONE DELLA NORMATIVA DI PRINCIPIO IN MATERIA DI DIRITTO ALLO STUDIO E VALORIZZAZIONE DEI COLLEGI UNIVERSITARI LEGALMENTE RICONOSCIUTI, IN ATTUAZIONE DELLA DELEGA PREVISTA DALL'ARTICOLO 5, COMMA 1, LETTERE A), SECONDO PERIODO, E D), DELLA LEGGE 30 DICEMBRE 2010, N. 240, E SECONDO I PRINCIPI E I CRITERI DIRETTIVI STABILITI AL COMMA 3, LETTERA F), E AL COMMA 6.	-500	-500
DECRETO LEGGE N. 95 DEL 2012 DISPOSIZIONI URGENTI PER LA REVISIONE DELLA SPESA PUBBLICA CON INVARIANZA DEI SERVIZI AI CITTADINI	-276	-276
LEGGE N. 164 DEL 2012 RATIFICA ED ESECUZIONE DELL'ACCORDO TRA IL GOVERNO DELLA REPUBBLICA ITALIANA ED IL GOVERNO DELLA REPUBBLICA DI CROAZIA IN MATERI DI COOPERAZIONE CULTURALE E ISTRUZIONE, FATTO A ZAGABRIA IL 16 OTTOBRE 2008	-	-
LEGGE DI VARIAZIONE AL BILANCIO N. 182 DEL 2012 PROVVEDIMENTO DI ASSESTAMENTO ANNO 2012	-36.502	107.954
Diritti sociali, politiche sociali e famiglia (24)	45.910	750.059
Terzo settore: associazionismo, volontariato, Onlus e formazioni sociali (24.2)	31.136	205.811
LEGGE N. 385 DEL 1978 FONDO STRAORDINARIO - ESPOSTO IN TABELLA C	12	12
LEGGE N. 94 DEL 1997 MODIFICHE ALLA LEGGE 5 AGOSTO 1978, N. 468, E SUCCESSIVE MODIFICAZIONI E INTEGRAZIONI, RECANTE NORME DI CONTABILITA' GENERALE DELLO STATO IN MATERIA DI BILANCIO. DELEGA AL GOVERNO PER L'INDIVIDUAZIONE DELLE UNITA' PREVISIONALI DI BASE DEL BILANCIO DELLO STATO	90	90
LEGGE N. 449 DEL 1997 MISURE PER LA STABILIZZAZIONE DELLA FINANZA PUBBLICA.	21.785	21.785
DECRETO DEL PRESIDENTE DELLA REPUBBLICA N. 469 DEL 1999 REGOLAMENTO RECANTE NORME DI SEMPLIFICAZIONE DEL PROCEDIMENTO PER IL VERSAMENTO DI SOMME ALL'ENTRATA E LA RIASSEGNAZIONE ALLE UNITA' PREVISIONALI DI BASE PER LA SPESA DEL BILANCIO DELLO STATO, CON PARTICOLARE RIFERIMENTO AI FINANZIAMENTI DELL'UNIONE EUROPEA, AI SENSI DELL'ARTICOLO 20, COMMA 8, DELLA LEGGE 15 MARZO 1997, N. 59.	40	40
ARTICOLO 2	40	40
LEGGE N. 196 DEL 2009 LEGGE DI CONTABILITA' E FINANZA PUBBLICA	8.395	26.454
ARTICOLO 27	8.395	8.395
ARTICOLO 29	-	18.058
DECRETO LEGGE N. 78 DEL 2010 MISURE URGENTI IN MATERIA DI STABILIZZAZIONE FINANZIARIA E DI COMPETITIVITA' ECONOMICA	-12	-12
LEGGE DI BILANCIO N. 184 DEL 2011 BILANCIO DI PREVISIONE DELLO STATO PER L'ANNO FINANZIARIO 2012 E BILANCIO PLURIENNALE PER IL TRIENNIO 2012-2014	-	155.786
ARTICOLO 2	-	155.786
DECRETO LEGGE N. 16 DEL 2012 DISPOSIZIONI URGENTI IN MATERIA DI SEMPLIFICAZIONI TRIBUTARIE, DI EFFICIENTAMENTO E POTENZIAMENTO DELLE PROCEDURE DI ACCERTAMENTO	-18	-18
DECRETO LEGGE N. 95 DEL 2012 DISPOSIZIONI URGENTI PER LA REVISIONE DELLA SPESA PUBBLICA CON INVARIANZA DEI SERVIZI AI CITTADINI	-2	-2
LEGGE DI VARIAZIONE AL BILANCIO N. 182 DEL 2012 PROVVEDIMENTO DI ASSESTAMENTO ANNO 2012	846	1.676
Lotta alle dipendenze (24.4)	3.726	3.726

ALLEGATO B/3 SPESE - VARIAZIONI 2012 PER MISSIONE, PROGRAMMA E PROVVEDIMENTI

(MIGLIAIA DI EURO)

	COMPETENZA	CASSA
DECRETO DEL PRESIDENTE DELLA REPUBBLICA N. 469 DEL 1999 REGOLAMENTO RECANTE NORME DI SEMPLIFICAZIONE DEL PROCEDIMENTO PER IL VERSAMENTO DI SOMME ALL'ENTRATA E LA RIASSEGNAZIONE ALLE UNITA' PREVISIONALI DI BASE PER LA SPESA DEL BILANCIO DELLO STATO, CON PARTICOLARE RIFERIMENTO AI FINANZIAMENTI DELL'UNIONE EUROPEA, AI SENSI DELL'ARTICOLO 20, COMMA 8, DELLA LEGGE 15 MARZO 1997, N. 59.	3.854	3.854
ARTICOLO 2	3.854	3.854
DECRETO LEGGE N. 78 DEL 2010 MISURE URGENTI IN MATERIA DI STABILIZZAZIONE FINANZIARIA E DI COMPETITIVITA' ECONOMICA	-47	-47
DECRETO LEGGE N. 16 DEL 2012 DISPOSIZIONI URGENTI IN MATERIA DI SEMPLIFICAZIONI TRIBUTARIE, DI EFFICIENTAMENTO E POTENZIAMENTO DELLE PROCEDURE DI ACCERTAMENTO	-81	-81
Protezione sociale per particolari categorie (24.5)	56.347	175.751
DECRETO DEL PRESIDENTE DELLA REPUBBLICA N. 469 DEL 1999 REGOLAMENTO RECANTE NORME DI SEMPLIFICAZIONE DEL PROCEDIMENTO PER IL VERSAMENTO DI SOMME ALL'ENTRATA E LA RIASSEGNAZIONE ALLE UNITA' PREVISIONALI DI BASE PER LA SPESA DEL BILANCIO DELLO STATO, CON PARTICOLARE RIFERIMENTO AI FINANZIAMENTI DELL'UNIONE EUROPEA, AI SENSI DELL'ARTICOLO 20, COMMA 8, DELLA LEGGE 15 MARZO 1997, N. 59.	6.746	6.746
ARTICOLO 2	6.746	6.746
LEGGE N. 196 DEL 2009 LEGGE DI CONTABILITA' E FINANZA PUBBLICA	64	119.468
ARTICOLO 26	64	64
ARTICOLO 29	-	119.404
DECRETO LEGGE N. 78 DEL 2010 MISURE URGENTI IN MATERIA DI STABILIZZAZIONE FINANZIARIA E DI COMPETITIVITA' ECONOMICA	-237	-237
DECRETO LEGGE N. 216 DEL 2011 PROROGA DI TERMINI PREVISTI DA DISPOSIZIONI LEGISLATIVE	50.000	50.000
DECRETO LEGGE N. 16 DEL 2012 DISPOSIZIONI URGENTI IN MATERIA DI SEMPLIFICAZIONI TRIBUTARIE, DI EFFICIENTAMENTO E POTENZIAMENTO DELLE PROCEDURE DI ACCERTAMENTO	-225	-225
Garanzia dei diritti dei cittadini (24.6)	12.809	53.594
LEGGE N. 385 DEL 1978 FONDO STRAORDINARIO - ESPOSTO IN TABELLA C	265	265
LEGGE N. 94 DEL 1997 MODIFICHE ALLA LEGGE 5 AGOSTO 1978, N. 468, E SUCCESSIVE MODIFICAZIONI E INTEGRAZIONI, RECANTE NORME DI CONTABILITA' GENERALE DELLO STATO IN MATERIA DI BILANCIO. DELEGA AL GOVERNO PER L'INDIVIDUAZIONE DELLE UNITA' PREVISIONALI DI BASE DEL BILANCIO DELLO STATO	-	-
DECRETO DEL PRESIDENTE DELLA REPUBBLICA N. 469 DEL 1999 REGOLAMENTO RECANTE NORME DI SEMPLIFICAZIONE DEL PROCEDIMENTO PER IL VERSAMENTO DI SOMME ALL'ENTRATA E LA RIASSEGNAZIONE ALLE UNITA' PREVISIONALI DI BASE PER LA SPESA DEL BILANCIO DELLO STATO, CON PARTICOLARE RIFERIMENTO AI FINANZIAMENTI DELL'UNIONE EUROPEA, AI SENSI DELL'ARTICOLO 20, COMMA 8, DELLA LEGGE 15 MARZO 1997, N. 59.	667	667
ARTICOLO 2	667	667
LEGGE FINANZIARIA N. 350 DEL 2003 DISPOSIZIONI PER LA FORMAZIONE DEL BILANCIO ANNUALE E PLURIENNALE DELLO STATO (LEGGE FINANZIARIA 2004).	277	277
ARTICOLO 3	277	277
LEGGE N. 196 DEL 2009 LEGGE DI CONTABILITA' E FINANZA PUBBLICA	12.047	52.832
ARTICOLO 26	12.035	12.035
ARTICOLO 27	12	12
ARTICOLO 29	-	40.785
DECRETO LEGGE N. 78 DEL 2010 MISURE URGENTI IN MATERIA DI STABILIZZAZIONE FINANZIARIA E DI COMPETITIVITA' ECONOMICA	-157	-157

04/07/2013

999/662/85

ALLEGATO B/3 SPESE - VARIAZIONI 2012 PER MISSIONE, PROGRAMMA E PROVVEDIMENTI

(MIGLIAIA DI EURO)

	COMPETENZA	CASSA
LEGGE DI BILANCIO N. 184 DEL 2011 BILANCIO DI PREVISIONE DELLO STATO PER L'ANNO FINANZIARIO 2012 E BILANCIO PLURIENNALE PER IL TRIENNIO 2012-2014	5	5
ARTICOLO 17	5	5
DECRETO LEGGE N. 211 DEL 2011 INTERVENTI URGENTI PER IL CONTRASTO DELLA TENSIONE DETENTIVA DETERMINATA DAL SOVRAFFOLLAMENTO DELLE CARCERI	5.000	5.000
DECRETO LEGGE N. 16 DEL 2012 DISPOSIZIONI URGENTI IN MATERIA DI SEMPLIFICAZIONI TRIBUTARIE, DI EFFICIENTAMENTO E POTENZIAMENTO DELLE PROCEDURE DI ACCERTAMENTO	-224	-224
DECRETO LEGGE N. 95 DEL 2012 DISPOSIZIONI URGENTI PER LA REVISIONE DELLA SPESA PUBBLICA CON INVARIANZA DEI SERVIZI AI CITTADINI	-2.922	-2.922
LEGGE DI VARIAZIONE AL BILANCIO N. 182 DEL 2012 PROVVEDIMENTO DI ASSESTAMENTO ANNO 2012	-2.149	-2.149
Sostegno alla famiglia (24.7)	-16.388	-15.438
LEGGE N. 196 DEL 2009 LEGGE DI CONTABILITÀ E FINANZA PUBBLICA	-	950
ARTICOLO 29	-	950
DECRETO LEGGE N. 78 DEL 2010 MISURE URGENTI IN MATERIA DI STABILIZZAZIONE FINANZIARIA E DI COMPETITIVITÀ ECONOMICA	-88	-88
LEGGE DI STABILITÀ N. 183 DEL 2011 DISPOSIZIONI PER LA FORMAZIONE DEL BILANCIO ANNUALE E PLURIENNALE DELLO STATO (LEGGE DI STABILITÀ 2011)	5.000	5.000
ARTICOLO 33	5.000	5.000
LEGGE DI BILANCIO N. 184 DEL 2011 BILANCIO DI PREVISIONE DELLO STATO PER L'ANNO FINANZIARIO 2012 E BILANCIO PLURIENNALE PER IL TRIENNIO 2012-2014	-21.144	-21.144
ARTICOLO 17	-21.144	-21.144
DECRETO LEGGE N. 16 DEL 2012 DISPOSIZIONI URGENTI IN MATERIA DI SEMPLIFICAZIONI TRIBUTARIE, DI EFFICIENTAMENTO E POTENZIAMENTO DELLE PROCEDURE DI ACCERTAMENTO	-155	-155
Promozione e garanzia dei diritti e delle pari opportunità (24.8)	1.581	1.581
DECRETO DEL PRESIDENTE DELLA REPUBBLICA N. 469 DEL 1999 REGOLAMENTO RECANTE NORME DI SEMPLIFICAZIONE DEL PROCEDIMENTO PER IL VERSAMENTO DI SOMME ALL'ENTRATA E LA RIASSEGNAZIONE ALLE UNITÀ PREVISIONALI DI BASE PER LA SPESA DEL BILANCIO DELLO STATO, CON PARTICOLARE RIFERIMENTO AI FINANZIAMENTI DELL'UNIONE EUROPEA, AI SENSI DELL'ARTICOLO 20, COMMA 8, DELLA LEGGE 15 MARZO 1997, N. 59.	2.059	2.059
ARTICOLO 2	2.059	2.059
DECRETO LEGGE N. 78 DEL 2010 MISURE URGENTI IN MATERIA DI STABILIZZAZIONE FINANZIARIA E DI COMPETITIVITÀ ECONOMICA	-117	-117
DECRETO LEGGE N. 16 DEL 2012 DISPOSIZIONI URGENTI IN MATERIA DI SEMPLIFICAZIONI TRIBUTARIE, DI EFFICIENTAMENTO E POTENZIAMENTO DELLE PROCEDURE DI ACCERTAMENTO	-276	-276
DECRETO LEGGE N. 95 DEL 2012 DISPOSIZIONI URGENTI PER LA REVISIONE DELLA SPESA PUBBLICA CON INVARIANZA DEI SERVIZI AI CITTADINI	-85	-85
Sostegno in favore di pensionati di guerra ed assimilati, perseguitati politici e razziali (24.11)	4	5
LEGGE N. 196 DEL 2009 LEGGE DI CONTABILITÀ E FINANZA PUBBLICA	4	4
ARTICOLO 27	4	4
LEGGE DI BILANCIO N. 184 DEL 2011 BILANCIO DI PREVISIONE DELLO STATO PER L'ANNO FINANZIARIO 2012 E BILANCIO PLURIENNALE PER IL TRIENNIO 2012-2014	-	-
ARTICOLO 17	-	-
LEGGE DI VARIAZIONE AL BILANCIO N. 182 DEL 2012 PROVVEDIMENTO DI ASSESTAMENTO ANNO 2012	-	1

ALLEGATO B/3 SPESE - VARIAZIONI 2012 PER MISSIONE, PROGRAMMA E PROVVEDIMENTI

(MIGLIAIA DI EURO)

	COMPETENZA	CASSA
Trasferimenti assistenziali a enti previdenziali, finanziamento nazionale spesa sociale, promozione e programmazione politiche sociali, monitoraggio e valutazione interventi (24.12)	-43.305	325.030
LEGGE N. 385 DEL 1978 FONDO STRAORDINARIO - ESPOSTO IN TABELLA C	59	59
LEGGE N. 94 DEL 1997 MODIFICHE ALLA LEGGE 5 AGOSTO 1978, N. 468, E SUCCESSIVE MODIFICAZIONI E INTEGRAZIONI, RECANTE NORME DI CONTABILITA' GENERALE DELLO STATO IN MATERIA DI BILANCIO. DELEGA AL GOVERNO PER L'INDIVIDUAZIONE DELLE UNITA' PREVISIONALI DI BASE DEL BILANCIO DELLO STATO	34	34
LEGGE N. 449 DEL 1997 MISURE PER LA STABILIZZAZIONE DELLA FINANZA PUBBLICA.	-28.085	-28.085
DECRETO DEL PRESIDENTE DELLA REPUBBLICA N. 469 DEL 1999 REGOLAMENTO RECANTE NORME DI SEMPLIFICAZIONE DEL PROCEDIMENTO PER IL VERSAMENTO DI SOMME ALL'ENTRATA E LA RIASSEGNAZIONE ALLE UNITA' PREVISIONALI DI BASE PER LA SPESA DEL BILANCIO DELLO STATO, CON PARTICOLARE RIFERIMENTO AI FINANZIAMENTI DELL'UNIONE EUROPEA, AI SENSI DELL'ARTICOLO 20, COMMA 8, DELLA LEGGE 15 MARZO 1997, N. 59.	716	716
ARTICOLO 2	716	716
LEGGE N. 196 DEL 2009 LEGGE DI CONTABILITA' E FINANZA PUBBLICA	11.027	28.585
ARTICOLO 27	11.027	11.027
ARTICOLO 29	-	17.558
DECRETO LEGGE N. 78 DEL 2010 MISURE URGENTI IN MATERIA DI STABILIZZAZIONE FINANZIARIA E DI COMPETITIVITA' ECONOMICA	-810	-810
LEGGE DI BILANCIO N. 184 DEL 2011 BILANCIO DI PREVISIONE DELLO STATO PER L'ANNO FINANZIARIO 2012 E BILANCIO PLURIENNALE PER IL TRIENNIO 2012-2014	-25.364	-25.364
ARTICOLO 17	-25.364	-25.364
DECRETO LEGGE N. 16 DEL 2012 DISPOSIZIONI URGENTI IN MATERIA DI SEMPLIFICAZIONI TRIBUTARIE, DI EFFICIENTAMENTO E POTENZIAMENTO DELLE PROCEDURE DI ACCERTAMENTO	-869	-869
DECRETO LEGGE N. 95 DEL 2012 DISPOSIZIONI URGENTI PER LA REVISIONE DELLA SPESA PUBBLICA CON INVARIANZA DEI SERVIZI AI CITTADINI	-14	-14
LEGGE DI VARIAZIONE AL BILANCIO N. 182 DEL 2012 PROVVEDIMENTO DI ASSESTAMENTO ANNO 2012	-	350.777
Politiche previdenziali (25)	-1.255.771	-960.355
Previdenza obbligatoria e complementare, sicurezza sociale - trasferimenti agli enti ed organismi interessati (25.2)	161.573	211.573
LEGGE N. 196 DEL 2009 LEGGE DI CONTABILITA' E FINANZA PUBBLICA	165.509	215.509
ARTICOLO 26	119.366	119.366
ARTICOLO 27	46.143	46.143
ARTICOLO 29	-	50.000
DECRETO LEGGE N. 78 DEL 2010 MISURE URGENTI IN MATERIA DI STABILIZZAZIONE FINANZIARIA E DI COMPETITIVITA' ECONOMICA	-1.055	-1.055
LEGGE DI BILANCIO N. 184 DEL 2011 BILANCIO DI PREVISIONE DELLO STATO PER L'ANNO FINANZIARIO 2012 E BILANCIO PLURIENNALE PER IL TRIENNIO 2012-2014	-1.756	-1.756
ARTICOLO 2	-1.756	-1.756
DECRETO LEGGE N. 16 DEL 2012 DISPOSIZIONI URGENTI IN MATERIA DI SEMPLIFICAZIONI TRIBUTARIE, DI EFFICIENTAMENTO E POTENZIAMENTO DELLE PROCEDURE DI ACCERTAMENTO	-1.125	-1.125
Previdenza obbligatoria e complementare, assicurazioni sociali (25.3)	-1.417.345	-1.171.928
LEGGE N. 385 DEL 1978 FONDO STRAORDINARIO - ESPOSTO IN TABELLA C	133	133

04/07/2013

999/662/87

ALLEGATO B/3 SPESE - VARIAZIONI 2012 PER MISSIONE, PROGRAMMA E PROVVEDIMENTI

(MIGLIAIA DI EURO)

	COMPETENZA	CASSA
LEGGE N. 94 DEL 1997 MODIFICHE ALLA LEGGE 5 AGOSTO 1978, N. 468, E SUCCESSIVE MODIFICAZIONI E INTEGRAZIONI, RECANTE NORME DI CONTABILITA' GENERALE DELLO STATO IN MATERIA DI BILANCIO. DELEGA AL GOVERNO PER L'INDIVIDUAZIONE DELLE UNITA' PREVISIONALI DI BASE DEL BILANCIO DELLO STATO	11	11
DECRETO DEL PRESIDENTE DELLA REPUBBLICA N. 469 DEL 1999 REGOLAMENTO RECANTE NORME DI SEMPLIFICAZIONE DEL PROCEDIMENTO PER IL VERSAMENTO DI SOMME ALL'ENTRATA E LA RIASSEGNAZIONE ALLE UNITA' PREVISIONALI DI BASE PER LA SPESA DEL BILANCIO DELLO STATO, CON PARTICOLARE RIFERIMENTO AI FINANZIAMENTI DELL'UNIONE EUROPEA, AI SENSI DELL'ARTICOLO 20, COMMA 8, DELLA LEGGE 15 MARZO 1997, N. 59.	161	161
ARTICOLO 2	161	161
LEGGE FINANZIARIA N. 191 DEL 2009 DISPOSIZIONI PER LA FORMAZIONE DEL BILANCIO ANNUALE E PLURIENNALE DELLO STATO (LEGGE FINANZIARIA 2010)	25	25
ARTICOLO 2	25	25
LEGGE N. 196 DEL 2009 LEGGE DI CONTABILITA' E FINANZA PUBBLICA	85.183	85.274
ARTICOLO 26	19	19
ARTICOLO 27	85.165	85.165
ARTICOLO 29	-	91
DECRETO LEGGE N. 78 DEL 2010 MISURE URGENTI IN MATERIA DI STABILIZZAZIONE FINANZIARIA E DI COMPETITIVITA' ECONOMICA	-2	-2
LEGGE DI STABILITA' N. 183 DEL 2011 DISPOSIZIONI PER LA FORMAZIONE DEL BILANCIO ANNUALE E PLURIENNALE DELLO STATO (LEGGE DI STABILITA' 2011)	91.000	91.000
LEGGE DI BILANCIO N. 184 DEL 2011 BILANCIO DI PREVISIONE DELLO STATO PER L'ANNO FINANZIARIO 2012 E BILANCIO PLURIENNALE PER IL TRIENNIO 2012-2014	1.000	1.000
ARTICOLO 17	-	-
DECRETO LEGGE N. 201 DEL 2011 DISPOSIZIONI URGENTI PER LA CRESCITA, L'EQUITA' ED IL CONSOLIDAMENTO DEI CONTI PUBBLICI.	-1.608.000	-1.608.000
DECRETO LEGGE N. 216 DEL 2011 PROROGA DI TERMINI PREVISTI DA DISPOSIZIONI LEGISLATIVE	8.000	8.000
DECRETO LEGGE N. 1 DEL 2012 DISPOSIZIONI URGENTI PER LA CONCORRENZA, LO SVILUPPO DELLE INFRASTRUTTURE E LA COMPETITIVITA'.	-	-
ARTICOLO 35	-	-
DECRETO LEGGE N. 16 DEL 2012 DISPOSIZIONI URGENTI IN MATERIA DI SEMPLIFICAZIONI TRIBUTARIE, DI EFFICIENTAMENTO E POTENZIAMENTO DELLE PROCEDURE DI ACCERTAMENTO	-7	-7
DECRETO LEGGE N. 95 DEL 2012 DISPOSIZIONI URGENTI PER LA REVISIONE DELLA SPESA PUBBLICA CON INVARIANZA DEI SERVIZI AI CITTADINI	-2.129	-2.129
LEGGE DI VARIAZIONE AL BILANCIO N. 182 DEL 2012 PROVVEDIMENTO DI ASSESTAMENTO ANNO 2012	7.280	252.606
Politiche per il lavoro (26)	261.746	1.578.536
Infortunati sul lavoro (26.2)	4.887	4.887
LEGGE N. 196 DEL 2009 LEGGE DI CONTABILITA' E FINANZA PUBBLICA	4.887	4.887
ARTICOLO 26	4.887	4.887
Politiche attive e passive del lavoro (26.6)	223.918	1.516.542
LEGGE N. 385 DEL 1978 FONDO STRAORDINARIO - ESPOSTO IN TABELLA C	90	90

ALLEGATO B/3 SPESE - VARIAZIONI 2012 PER MISSIONE, PROGRAMMA E PROVVEDIMENTI

(MIGLIAIA DI EURO)

	COMPETENZA	CASSA
LEGGE N. 94 DEL 1997 MODIFICHE ALLA LEGGE 5 AGOSTO 1978, N. 468, E SUCCESSIVE MODIFICAZIONI E INTEGRAZIONI, RECANTE NORME DI CONTABILITA' GENERALE DELLO STATO IN MATERIA DI BILANCIO. DELEGA AL GOVERNO PER L'INDIVIDUAZIONE DELLE UNITA' PREVISIONALI DI BASE DEL BILANCIO DELLO STATO	10	10
DECRETO DEL PRESIDENTE DELLA REPUBBLICA N. 469 DEL 1999 REGOLAMENTO RECANTE NORME DI SEMPLIFICAZIONE DEL PROCEDIMENTO PER IL VERSAMENTO DI SOMME ALL'ENTRATA E LA RIASSEGNAZIONE ALLE UNITA' PREVISIONALI DI BASE PER LA SPESA DEL BILANCIO DELLO STATO, CON PARTICOLARE RIFERIMENTO AI FINANZIAMENTI DELL'UNIONE EUROPEA, AI SENSI DELL'ARTICOLO 20, COMMA 8, DELLA LEGGE 15 MARZO 1997, N. 59.	2.181	2.181
ARTICOLO 2	2.181	2.181
LEGGE N. 196 DEL 2009 LEGGE DI CONTABILITA' E FINANZA PUBBLICA	26.731	27.863
ARTICOLO 26	121	121
ARTICOLO 27	26.611	26.611
ARTICOLO 29	-	1.131
DECRETO LEGGE N. 78 DEL 2010 MISURE URGENTI IN MATERIA DI STABILIZZAZIONE FINANZIARIA E DI COMPETITIVITA' ECONOMICA	-15	-15
LEGGE DI STABILITA' N. 183 DEL 2011 DISPOSIZIONI PER LA FORMAZIONE DEL BILANCIO ANNUALE E PLURIENNALE DELLO STATO (LEGGE DI STABILITA' 2011)	1.000	1.000
ARTICOLO 33	1.000	1.000
DECRETO LEGGE N. 201 DEL 2011 DISPOSIZIONI URGENTI PER LA CRESCITA, L'EQUITA' ED IL CONSOLIDAMENTO DEI CONTI PUBBLICI.	200.000	200.000
DECRETO LEGGE N. 1 DEL 2012 DISPOSIZIONI URGENTI PER LA CONCORRENZA, LO SVILUPPO DELLE INFRASTRUTTURE E LA COMPETITIVITA'.	-	-
ARTICOLO 35	-	-
DECRETO LEGGE N. 16 DEL 2012 DISPOSIZIONI URGENTI IN MATERIA DI SEMPLIFICAZIONI TRIBUTARIE, DI EFFICIENTAMENTO E POTENZIAMENTO DELLE PROCEDURE DI ACCERTAMENTO	-4.123	-4.123
DECRETO LEGGE N. 95 DEL 2012 DISPOSIZIONI URGENTI PER LA REVISIONE DELLA SPESA PUBBLICA CON INVARIANZA DEI SERVIZI AI CITTADINI	-1.957	-1.957
LEGGE DI VARIAZIONE AL BILANCIO N. 182 DEL 2012 PROVVEDIMENTO DI ASSESTAMENTO ANNO 2012	-	1.291.493
Coordinamento e integrazione delle politiche del lavoro e delle politiche sociali, innovazione e coordinamento amministrativo (26.7)	507	548
LEGGE N. 385 DEL 1978 FONDO STRAORDINARIO - ESPOSTO IN TABELLA C	54	54
LEGGE N. 94 DEL 1997 MODIFICHE ALLA LEGGE 5 AGOSTO 1978, N. 468, E SUCCESSIVE MODIFICAZIONI E INTEGRAZIONI, RECANTE NORME DI CONTABILITA' GENERALE DELLO STATO IN MATERIA DI BILANCIO. DELEGA AL GOVERNO PER L'INDIVIDUAZIONE DELLE UNITA' PREVISIONALI DI BASE DEL BILANCIO DELLO STATO	-209	-207
DECRETO DEL PRESIDENTE DELLA REPUBBLICA N. 469 DEL 1999 REGOLAMENTO RECANTE NORME DI SEMPLIFICAZIONE DEL PROCEDIMENTO PER IL VERSAMENTO DI SOMME ALL'ENTRATA E LA RIASSEGNAZIONE ALLE UNITA' PREVISIONALI DI BASE PER LA SPESA DEL BILANCIO DELLO STATO, CON PARTICOLARE RIFERIMENTO AI FINANZIAMENTI DELL'UNIONE EUROPEA, AI SENSI DELL'ARTICOLO 20, COMMA 8, DELLA LEGGE 15 MARZO 1997, N. 59.	45	45
ARTICOLO 2	45	45
LEGGE N. 196 DEL 2009 LEGGE DI CONTABILITA' E FINANZA PUBBLICA	-	39
ARTICOLO 29	-	39
DECRETO LEGGE N. 78 DEL 2010 MISURE URGENTI IN MATERIA DI STABILIZZAZIONE FINANZIARIA E DI COMPETITIVITA' ECONOMICA	32	32
DECRETO LEGGE N. 201 DEL 2011 DISPOSIZIONI URGENTI PER LA CRESCITA, L'EQUITA' ED IL CONSOLIDAMENTO DEI CONTI PUBBLICI.	600	600

04/07/2013

999/662/89

ALLEGATO B/3 SPESE - VARIAZIONI 2012 PER MISSIONE, PROGRAMMA E PROVVEDIMENTI

(MIGLIAIA DI EURO)

	COMPETENZA	CASSA
DECRETO LEGGE N. 1 DEL 2012 DISPOSIZIONI URGENTI PER LA CONCORRENZA, LO SVILUPPO DELLE INFRASTRUTTURE E LA COMPETITIVITA'.	1	1
ARTICOLO 35	1	1
DECRETO LEGGE N. 16 DEL 2012 DISPOSIZIONI URGENTI IN MATERIA DI SEMPLIFICAZIONI TRIBUTARIE, DI EFFICIENTAMENTO E POTENZIAMENTO DELLE PROCEDURE DI ACCERTAMENTO	-5	-5
DECRETO LEGGE N. 95 DEL 2012 DISPOSIZIONI URGENTI PER LA REVISIONE DELLA SPESA PUBBLICA CON INVARIANZA DEI SERVIZI AI CITTADINI	-11	-11
LEGGE DI VARIAZIONE AL BILANCIO N. 182 DEL 2012 PROVVEDIMENTO DI ASSESTAMENTO ANNO 2012	-	-
Politiche di regolamentazione in materia di rapporti di lavoro (26.8)	3.635	5.426
LEGGE N. 385 DEL 1978 FONDO STRAORDINARIO - ESPOSTO IN TABELLA C	57	57
LEGGE N. 94 DEL 1997 MODIFICHE ALLA LEGGE 5 AGOSTO 1978, N. 468, E SUCCESSIVE MODIFICAZIONI E INTEGRAZIONI, RECANTE NORME DI CONTABILITA' GENERALE DELLO STATO IN MATERIA DI BILANCIO. DELEGA AL GOVERNO PER L'INDIVIDUAZIONE DELLE UNITA' PREVISIONALI DI BASE DEL BILANCIO DELLO STATO	201	201
DECRETO DEL PRESIDENTE DELLA REPUBBLICA N. 469 DEL 1999 REGOLAMENTO RECANTE NORME DI SEMPLIFICAZIONE DEL PROCEDIMENTO PER IL VERSAMENTO DI SOMME ALL'ENTRATA E LA RIASSEGNAZIONE ALLE UNITA' PREVISIONALI DI BASE PER LA SPESA DEL BILANCIO DELLO STATO, CON PARTICOLARE RIFERIMENTO AI FINANZIAMENTI DELL'UNIONE EUROPEA, AI SENSI DELL'ARTICOLO 20, COMMA 8, DELLA LEGGE 15 MARZO 1997, N. 59.	3.122	3.122
ARTICOLO 2	3.122	3.122
LEGGE N. 196 DEL 2009 LEGGE DI CONTABILITA' E FINANZA PUBBLICA	739	752
ARTICOLO 26	5	5
ARTICOLO 27	734	734
ARTICOLO 29	-	13
DECRETO LEGGE N. 78 DEL 2010 MISURE URGENTI IN MATERIA DI STABILIZZAZIONE FINANZIARIA E DI COMPETITIVITA' ECONOMICA	-237	-237
DECRETO LEGGE N. 1 DEL 2012 DISPOSIZIONI URGENTI PER LA CONCORRENZA, LO SVILUPPO DELLE INFRASTRUTTURE E LA COMPETITIVITA'.	-	-
ARTICOLO 35	-	-
DECRETO LEGGE N. 16 DEL 2012 DISPOSIZIONI URGENTI IN MATERIA DI SEMPLIFICAZIONI TRIBUTARIE, DI EFFICIENTAMENTO E POTENZIAMENTO DELLE PROCEDURE DI ACCERTAMENTO	-239	-239
DECRETO LEGGE N. 95 DEL 2012 DISPOSIZIONI URGENTI PER LA REVISIONE DELLA SPESA PUBBLICA CON INVARIANZA DEI SERVIZI AI CITTADINI	-9	-9
LEGGE DI VARIAZIONE AL BILANCIO N. 182 DEL 2012 PROVVEDIMENTO DI ASSESTAMENTO ANNO 2012	-	1.779
Programmazione e coordinamento della vigilanza in materia di prevenzione e osservanza delle norme di legislazione sociale e del lavoro (26.9)	6.230	10.234
LEGGE N. 385 DEL 1978 FONDO STRAORDINARIO - ESPOSTO IN TABELLA C	27	27
LEGGE N. 94 DEL 1997 MODIFICHE ALLA LEGGE 5 AGOSTO 1978, N. 468, E SUCCESSIVE MODIFICAZIONI E INTEGRAZIONI, RECANTE NORME DI CONTABILITA' GENERALE DELLO STATO IN MATERIA DI BILANCIO. DELEGA AL GOVERNO PER L'INDIVIDUAZIONE DELLE UNITA' PREVISIONALI DI BASE DEL BILANCIO DELLO STATO	76	76
DECRETO DEL PRESIDENTE DELLA REPUBBLICA N. 469 DEL 1999 REGOLAMENTO RECANTE NORME DI SEMPLIFICAZIONE DEL PROCEDIMENTO PER IL VERSAMENTO DI SOMME ALL'ENTRATA E LA RIASSEGNAZIONE ALLE UNITA' PREVISIONALI DI BASE PER LA SPESA DEL BILANCIO DELLO STATO, CON PARTICOLARE RIFERIMENTO AI FINANZIAMENTI DELL'UNIONE EUROPEA, AI SENSI DELL'ARTICOLO 20, COMMA 8, DELLA LEGGE 15 MARZO 1997, N. 59.	51	51
ARTICOLO 2	51	51

ALLEGATO B/3 SPESE - VARIAZIONI 2012 PER MISSIONE, PROGRAMMA E PROVVEDIMENTI

(MIGLIAIA DI EURO)

	COMPETENZA	CASSA
LEGGE FINANZIARIA N. 191 DEL 2009 DISPOSIZIONI PER LA FORMAZIONE DEL BILANCIO ANNUALE E PLURIENNALE DELLO STATO (LEGGE FINANZIARIA 2010)	1.000	1.000
ARTICOLO 2	1.000	1.000
LEGGE N. 196 DEL 2009 LEGGE DI CONTABILITÀ E FINANZA PUBBLICA	4.918	8.819
ARTICOLO 26	3.412	3.412
ARTICOLO 28	1.506	1.506
ARTICOLO 29	-	3.901
DECRETO LEGGE N. 78 DEL 2010 MISURE URGENTI IN MATERIA DI STABILIZZAZIONE FINANZIARIA E DI COMPETITIVITA' ECONOMICA	1	1
DECRETO LEGGE N. 1 DEL 2012 DISPOSIZIONI URGENTI PER LA CONCORRENZA, LO SVILUPPO DELLE INFRASTRUTTURE E LA COMPETITIVITA'.	-	-
ARTICOLO 35	-	-
DECRETO LEGGE N. 16 DEL 2012 DISPOSIZIONI URGENTI IN MATERIA DI SEMPLIFICAZIONI TRIBUTARIE, DI EFFICIENTAMENTO E POTENZIAMENTO DELLE PROCEDURE DI ACCERTAMENTO	-	-
DECRETO LEGGE N. 95 DEL 2012 DISPOSIZIONI URGENTI PER LA REVISIONE DELLA SPESA PUBBLICA CON INVARIANZA DEI SERVIZI AI CITTADINI	-3	-3
LEGGE DI VARIAZIONE AL BILANCIO N. 182 DEL 2012 PROVVEDIMENTO DI ASSESTAMENTO ANNO 2012	160	263
Servizi e sistemi informativi per il lavoro (26.10)	-6.640	-120
LEGGE N. 385 DEL 1978 FONDO STRAORDINARIO - ESPOSTO IN TABELLA C	68	68
LEGGE N. 94 DEL 1997 MODIFICHE ALLA LEGGE 5 AGOSTO 1978, N. 468, E SUCCESSIVE MODIFICAZIONI E INTEGRAZIONI, RECANTE NORME DI CONTABILITA' GENERALE DELLO STATO IN MATERIA DI BILANCIO. DELEGA AL GOVERNO PER L'INDIVIDUAZIONE DELLE UNITA' PREVISIONALI DI BASE DEL BILANCIO DELLO STATO	73	73
DECRETO DEL PRESIDENTE DELLA REPUBBLICA N. 469 DEL 1999 REGOLAMENTO RECANTE NORME DI SEMPLIFICAZIONE DEL PROCEDIMENTO PER IL VERSAMENTO DI SOMME ALL'ENTRATA E LA RIASSEGNAZIONE ALLE UNITA' PREVISIONALI DI BASE PER LA SPESA DEL BILANCIO DELLO STATO, CON PARTICOLARE RIFERIMENTO AI FINANZIAMENTI DELL'UNIONE EUROPEA, AI SENSI DELL'ARTICOLO 20, COMMA 8, DELLA LEGGE 15 MARZO 1997, N. 59.	160	160
ARTICOLO 2	160	160
LEGGE FINANZIARIA N. 191 DEL 2009 DISPOSIZIONI PER LA FORMAZIONE DEL BILANCIO ANNUALE E PLURIENNALE DELLO STATO (LEGGE FINANZIARIA 2010)	260	260
ARTICOLO 2	260	260
LEGGE N. 196 DEL 2009 LEGGE DI CONTABILITÀ E FINANZA PUBBLICA	2.074	2.236
ARTICOLO 27	2.074	2.074
ARTICOLO 29	-	162
DECRETO LEGGE N. 78 DEL 2010 MISURE URGENTI IN MATERIA DI STABILIZZAZIONE FINANZIARIA E DI COMPETITIVITA' ECONOMICA	-76	-76
LEGGE DI BILANCIO N. 184 DEL 2011 BILANCIO DI PREVISIONE DELLO STATO PER L'ANNO FINANZIARIO 2012 E BILANCIO PLURIENNALE PER IL TRIENNIO 2012-2014	-9.081	-9.081
ARTICOLO 17	-9.081	-9.081
DECRETO LEGGE N. 1 DEL 2012 DISPOSIZIONI URGENTI PER LA CONCORRENZA, LO SVILUPPO DELLE INFRASTRUTTURE E LA COMPETITIVITA'.	-	-
ARTICOLO 35	-	-

04/07/2013

999/662/91

ALLEGATO B/3 SPESE - VARIAZIONI 2012 PER MISSIONE, PROGRAMMA E PROVVEDIMENTI

(MIGLIAIA DI EURO)

	COMPETENZA	CASSA
DECRETO LEGGE N. 16 DEL 2012 DISPOSIZIONI URGENTI IN MATERIA DI SEMPLIFICAZIONI TRIBUTARIE, DI EFFICIENTAMENTO E POTENZIAMENTO DELLE PROCEDURE DI ACCERTAMENTO	-109	-109
DECRETO LEGGE N. 95 DEL 2012 DISPOSIZIONI URGENTI PER LA REVISIONE DELLA SPESA PUBBLICA CON INVARIANZA DEI SERVIZI AI CITTADINI	-9	-9
LEGGE DI VARIAZIONE AL BILANCIO N. 182 DEL 2012 PROVVEDIMENTO DI ASSESTAMENTO ANNO 2012	-	6.359
Servizi territoriali per il lavoro (26.11)	29.084	40.678
LEGGE N. 385 DEL 1978 FONDO STRAORDINARIO - ESPOSTO IN TABELLA C	291	291
LEGGE N. 94 DEL 1997 MODIFICHE ALLA LEGGE 5 AGOSTO 1978, N. 468, E SUCCESSIVE MODIFICAZIONI E INTEGRAZIONI, RECANTE NORME DI CONTABILITA' GENERALE DELLO STATO IN MATERIA DI BILANCIO. DELEGA AL GOVERNO PER L'INDIVIDUAZIONE DELLE UNITA' PREVISIONALI DI BASE DEL BILANCIO DELLO STATO	80	80
DECRETO DEL PRESIDENTE DELLA REPUBBLICA N. 469 DEL 1999 REGOLAMENTO RECANTE NORME DI SEMPLIFICAZIONE DEL PROCEDIMENTO PER IL VERSAMENTO DI SOMME ALL'ENTRATA E LA RIASSEGNAZIONE ALLE UNITA' PREVISIONALI DI BASE PER LA SPESA DEL BILANCIO DELLO STATO, CON PARTICOLARE RIFERIMENTO AI FINANZIAMENTI DELL'UNIONE EUROPEA, AI SENSI DELL'ARTICOLO 20, COMMA 8, DELLA LEGGE 15 MARZO 1997, N. 59.	11.316	11.316
ARTICOLO 2	11.316	11.316
LEGGE N. 196 DEL 2009 LEGGE DI CONTABILITA' E FINANZA PUBBLICA	9.107	9.982
ARTICOLO 27	-	-
ARTICOLO 28	9.107	9.107
ARTICOLO 29	-	874
DECRETO LEGGE N. 78 DEL 2010 MISURE URGENTI IN MATERIA DI STABILIZZAZIONE FINANZIARIA E DI COMPETITIVITA' ECONOMICA	-19	-19
LEGGE DI BILANCIO N. 184 DEL 2011 BILANCIO DI PREVISIONE DELLO STATO PER L'ANNO FINANZIARIO 2012 E BILANCIO PLURIENNALE PER IL TRIENNIO 2012-2014	4.598	4.598
ARTICOLO 17	4.598	4.598
DECRETO LEGGE N. 1 DEL 2012 DISPOSIZIONI URGENTI PER LA CONCORRENZA, LO SVILUPPO DELLE INFRASTRUTTURE E LA COMPETITIVITA'.	27	27
ARTICOLO 35	27	27
DECRETO LEGGE N. 16 DEL 2012 DISPOSIZIONI URGENTI IN MATERIA DI SEMPLIFICAZIONI TRIBUTARIE, DI EFFICIENTAMENTO E POTENZIAMENTO DELLE PROCEDURE DI ACCERTAMENTO	-32	-32
DECRETO LEGGE N. 95 DEL 2012 DISPOSIZIONI URGENTI PER LA REVISIONE DELLA SPESA PUBBLICA CON INVARIANZA DEI SERVIZI AI CITTADINI	-389	-389
LEGGE DI VARIAZIONE AL BILANCIO N. 182 DEL 2012 PROVVEDIMENTO DI ASSESTAMENTO ANNO 2012	4.106	14.826
Servizi di comunicazione istituzionale e informazione in materia di politiche del lavoro e in materia di politiche sociali (26.12)	124	339
LEGGE N. 385 DEL 1978 FONDO STRAORDINARIO - ESPOSTO IN TABELLA C	15	15
LEGGE N. 94 DEL 1997 MODIFICHE ALLA LEGGE 5 AGOSTO 1978, N. 468, E SUCCESSIVE MODIFICAZIONI E INTEGRAZIONI, RECANTE NORME DI CONTABILITA' GENERALE DELLO STATO IN MATERIA DI BILANCIO. DELEGA AL GOVERNO PER L'INDIVIDUAZIONE DELLE UNITA' PREVISIONALI DI BASE DEL BILANCIO DELLO STATO	6	6
LEGGE N. 449 DEL 1997 MISURE PER LA STABILIZZAZIONE DELLA FINANZA PUBBLICA.	50	50

ALLEGATO B/3 SPESE - VARIAZIONI 2012 PER MISSIONE, PROGRAMMA E PROVVEDIMENTI

(MIGLIAIA DI EURO)

	COMPETENZA	CASSA
DECRETO DEL PRESIDENTE DELLA REPUBBLICA N. 469 DEL 1999 REGOLAMENTO RECANTE NORME DI SEMPLIFICAZIONE DEL PROCEDIMENTO PER IL VERSAMENTO DI SOMME ALL'ENTRATA E LA RIASSEGNAZIONE ALLE UNITA' PREVISIONALI DI BASE PER LA SPESA DEL BILANCIO DELLO STATO, CON PARTICOLARE RIFERIMENTO AI FINANZIAMENTI DELL'UNIONE EUROPEA, AI SENSI DELL'ARTICOLO 20, COMMA 8, DELLA LEGGE 15 MARZO 1997, N. 59.	56	56
ARTICOLO 2	56	56
LEGGE N. 196 DEL 2009 LEGGE DI CONTABILITA' E FINANZA PUBBLICA	-	134
ARTICOLO 29	-	134
DECRETO LEGGE N. 78 DEL 2010 MISURE URGENTI IN MATERIA DI STABILIZZAZIONE FINANZIARIA E DI COMPETITIVITA' ECONOMICA	6	6
DECRETO LEGGE N. 16 DEL 2012 DISPOSIZIONI URGENTI IN MATERIA DI SEMPLIFICAZIONI TRIBUTARIE, DI EFFICIENTAMENTO E POTENZIAMENTO DELLE PROCEDURE DI ACCERTAMENTO	-	-
DECRETO LEGGE N. 95 DEL 2012 DISPOSIZIONI URGENTI PER LA REVISIONE DELLA SPESA PUBBLICA CON INVARIANZA DEI SERVIZI AI CITTADINI	-8	-8
LEGGE DI VARIAZIONE AL BILANCIO N. 182 DEL 2012 PROVVEDIMENTO DI ASSESTAMENTO ANNO 2012	-	81
Immigrazione, accoglienza e garanzia dei diritti (27)	243.086	302.023
Garanzia dei diritti e interventi per lo sviluppo della coesione sociale (27.2)	196.190	248.023
LEGGE N. 94 DEL 1997 MODIFICHE ALLA LEGGE 5 AGOSTO 1978, N. 468, E SUCCESSIVE MODIFICAZIONI E INTEGRAZIONI, RECANTE NORME DI CONTABILITA' GENERALE DELLO STATO IN MATERIA DI BILANCIO. DELEGA AL GOVERNO PER L'INDIVIDUAZIONE DELLE UNITA' PREVISIONALI DI BASE DEL BILANCIO DELLO STATO	7.197	7.197
DECRETO DEL PRESIDENTE DELLA REPUBBLICA N. 469 DEL 1999 REGOLAMENTO RECANTE NORME DI SEMPLIFICAZIONE DEL PROCEDIMENTO PER IL VERSAMENTO DI SOMME ALL'ENTRATA E LA RIASSEGNAZIONE ALLE UNITA' PREVISIONALI DI BASE PER LA SPESA DEL BILANCIO DELLO STATO, CON PARTICOLARE RIFERIMENTO AI FINANZIAMENTI DELL'UNIONE EUROPEA, AI SENSI DELL'ARTICOLO 20, COMMA 8, DELLA LEGGE 15 MARZO 1997, N. 59.	146.466	146.466
ARTICOLO 2	146.466	146.466
LEGGE N. 196 DEL 2009 LEGGE DI CONTABILITA' E FINANZA PUBBLICA	11.263	63.006
ARTICOLO 26	10.000	10.000
ARTICOLO 27	1.263	1.263
ARTICOLO 29	-	51.743
DECRETO LEGGE N. 78 DEL 2010 MISURE URGENTI IN MATERIA DI STABILIZZAZIONE FINANZIARIA E DI COMPETITIVITA' ECONOMICA	-953	-953
LEGGE DI STABILITA' N. 183 DEL 2011 DISPOSIZIONI PER LA FORMAZIONE DEL BILANCIO ANNUALE E PLURIENNALE DELLO STATO (LEGGE DI STABILITA' 2011)	28.000	28.000
ARTICOLO 33	28.000	28.000
LEGGE DI BILANCIO N. 184 DEL 2011 BILANCIO DI PREVISIONE DELLO STATO PER L'ANNO FINANZIARIO 2012 E BILANCIO PLURIENNALE PER IL TRIENNIO 2012-2014	-	-
ARTICOLO 17	-	-
DECRETO LEGGE N. 1 DEL 2012 DISPOSIZIONI URGENTI PER LA CONCORRENZA, LO SVILUPPO DELLE INFRASTRUTTURE E LA COMPETITIVITA'.	6	6
ARTICOLO 35	6	6
DECRETO LEGGE N. 16 DEL 2012 DISPOSIZIONI URGENTI IN MATERIA DI SEMPLIFICAZIONI TRIBUTARIE, DI EFFICIENTAMENTO E POTENZIAMENTO DELLE PROCEDURE DI ACCERTAMENTO	-917	-917
LEGGE DI VARIAZIONE AL BILANCIO N. 182 DEL 2012 PROVVEDIMENTO DI ASSESTAMENTO ANNO 2012	5.128	5.217

04/07/2013

999/662/93

ALLEGATO B/3 SPESE - VARIAZIONI 2012 PER MISSIONE, PROGRAMMA E PROVVEDIMENTI

(MIGLIAIA DI EURO)

	COMPETENZA	CASSA
Gestione flussi migratori (27.3)	9.005	13.582
LEGGE N. 94 DEL 1997 MODIFICHE ALLA LEGGE 5 AGOSTO 1978, N. 468, E SUCCESSIVE MODIFICAZIONI E INTEGRAZIONI, RECANTE NORME DI CONTABILITA' GENERALE DELLO STATO IN MATERIA DI BILANCIO. DELEGA AL GOVERNO PER L'INDIVIDUAZIONE DELLE UNITA' PREVISIONALI DI BASE DEL BILANCIO DELLO STATO	46	46
DECRETO DEL PRESIDENTE DELLA REPUBBLICA N. 469 DEL 1999 REGOLAMENTO RECANTE NORME DI SEMPLIFICAZIONE DEL PROCEDIMENTO PER IL VERSAMENTO DI SOMME ALL'ENTRATA E LA RIASSEGNAZIONE ALLE UNITA' PREVISIONALI DI BASE PER LA SPESA DEL BILANCIO DELLO STATO, CON PARTICOLARE RIFERIMENTO AI FINANZIAMENTI DELL'UNIONE EUROPEA, AI SENSI DELL'ARTICOLO 20, COMMA 8, DELLA LEGGE 15 MARZO 1997, N. 59.	8.647	8.647
ARTICOLO 2	8.647	8.647
LEGGE N. 196 DEL 2009 LEGGE DI CONTABILITA' E FINANZA PUBBLICA	-	4.551
ARTICOLO 29	-	4.551
DECRETO LEGGE N. 78 DEL 2010 MISURE URGENTI IN MATERIA DI STABILIZZAZIONE FINANZIARIA E DI COMPETITIVITA' ECONOMICA	-44	-44
DECRETO LEGGE N. 16 DEL 2012 DISPOSIZIONI URGENTI IN MATERIA DI SEMPLIFICAZIONI TRIBUTARIE, DI EFFICIENTAMENTO E POTENZIAMENTO DELLE PROCEDURE DI ACCERTAMENTO	-56	-56
LEGGE DI VARIAZIONE AL BILANCIO N. 182 DEL 2012 PROVVEDIMENTO DI ASSESTAMENTO ANNO 2012	413	439
Rapporti con le confessioni religiose e amministrazione del patrimonio del Fondo Edifici di Culto (27.5)	247	282
LEGGE N. 94 DEL 1997 MODIFICHE ALLA LEGGE 5 AGOSTO 1978, N. 468, E SUCCESSIVE MODIFICAZIONI E INTEGRAZIONI, RECANTE NORME DI CONTABILITA' GENERALE DELLO STATO IN MATERIA DI BILANCIO. DELEGA AL GOVERNO PER L'INDIVIDUAZIONE DELLE UNITA' PREVISIONALI DI BASE DEL BILANCIO DELLO STATO	33	33
DECRETO DEL PRESIDENTE DELLA REPUBBLICA N. 469 DEL 1999 REGOLAMENTO RECANTE NORME DI SEMPLIFICAZIONE DEL PROCEDIMENTO PER IL VERSAMENTO DI SOMME ALL'ENTRATA E LA RIASSEGNAZIONE ALLE UNITA' PREVISIONALI DI BASE PER LA SPESA DEL BILANCIO DELLO STATO, CON PARTICOLARE RIFERIMENTO AI FINANZIAMENTI DELL'UNIONE EUROPEA, AI SENSI DELL'ARTICOLO 20, COMMA 8, DELLA LEGGE 15 MARZO 1997, N. 59.	192	192
ARTICOLO 2	192	192
LEGGE N. 196 DEL 2009 LEGGE DI CONTABILITA' E FINANZA PUBBLICA	-	7
ARTICOLO 29	-	7
DECRETO LEGGE N. 78 DEL 2010 MISURE URGENTI IN MATERIA DI STABILIZZAZIONE FINANZIARIA E DI COMPETITIVITA' ECONOMICA	22	22
DECRETO LEGGE N. 16 DEL 2012 DISPOSIZIONI URGENTI IN MATERIA DI SEMPLIFICAZIONI TRIBUTARIE, DI EFFICIENTAMENTO E POTENZIAMENTO DELLE PROCEDURE DI ACCERTAMENTO	-1	-1
LEGGE DI VARIAZIONE AL BILANCIO N. 182 DEL 2012 PROVVEDIMENTO DI ASSESTAMENTO ANNO 2012	-	29
Flussi migratori per motivi di lavoro e politiche di integrazione sociale delle persone immigrate (27.6)	14.839	17.331
LEGGE N. 385 DEL 1978 FONDO STRAORDINARIO - ESPOSTO IN TABELLA C	32	32
LEGGE N. 94 DEL 1997 MODIFICHE ALLA LEGGE 5 AGOSTO 1978, N. 468, E SUCCESSIVE MODIFICAZIONI E INTEGRAZIONI, RECANTE NORME DI CONTABILITA' GENERALE DELLO STATO IN MATERIA DI BILANCIO. DELEGA AL GOVERNO PER L'INDIVIDUAZIONE DELLE UNITA' PREVISIONALI DI BASE DEL BILANCIO DELLO STATO	3	3
LEGGE N. 449 DEL 1997 MISURE PER LA STABILIZZAZIONE DELLA FINANZA PUBBLICA.	6.250	6.250

ALLEGATO B/3 SPESE - VARIAZIONI 2012 PER MISSIONE, PROGRAMMA E PROVVEDIMENTI

(MIGLIAIA DI EURO)

	COMPETENZA	CASSA
DECRETO DEL PRESIDENTE DELLA REPUBBLICA N. 469 DEL 1999 REGOLAMENTO RECANTE NORME DI SEMPLIFICAZIONE DEL PROCEDIMENTO PER IL VERSAMENTO DI SOMME ALL'ENTRATA E LA RIASSEGNAZIONE ALLE UNITA' PREVISIONALI DI BASE PER LA SPESA DEL BILANCIO DELLO STATO, CON PARTICOLARE RIFERIMENTO AI FINANZIAMENTI DELL'UNIONE EUROPEA, AI SENSI DELL'ARTICOLO 20, COMMA 8, DELLA LEGGE 15 MARZO 1997, N. 59.	727	727
ARTICOLO 2	727	727
LEGGE N. 196 DEL 2009 LEGGE DI CONTABILITÀ E FINANZA PUBBLICA	2.832	5.310
ARTICOLO 27	2.832	2.832
ARTICOLO 29	-	2.479
DECRETO LEGGE N. 78 DEL 2010 MISURE URGENTI IN MATERIA DI STABILIZZAZIONE FINANZIARIA E DI COMPETITIVITÀ ECONOMICA	3	3
DECRETO LEGGE N. 16 DEL 2012 DISPOSIZIONI URGENTI IN MATERIA DI SEMPLIFICAZIONI TRIBUTARIE, DI EFFICIENTAMENTO E POTENZIAMENTO DELLE PROCEDURE DI ACCERTAMENTO	-1	-1
DECRETO LEGGE N. 95 DEL 2012 DISPOSIZIONI URGENTI PER LA REVISIONE DELLA SPESA PUBBLICA CON INVARIANZA DEI SERVIZI AI CITTADINI	4.993	4.993
LEGGE DI VARIAZIONE AL BILANCIO N. 182 DEL 2012 PROVVEDIMENTO DI ASSESTAMENTO ANNO 2012	-	14
Rapporti con le confessioni religiose (27.7)	22.804	22.804
LEGGE N. 94 DEL 1997 MODIFICHE ALLA LEGGE 5 AGOSTO 1978, N. 468, E SUCCESSIVE MODIFICAZIONI E INTEGRAZIONI, RECANTE NORME DI CONTABILITÀ GENERALE DELLO STATO IN MATERIA DI BILANCIO. DELEGA AL GOVERNO PER L'INDIVIDUAZIONE DELLE UNITA' PREVISIONALI DI BASE DEL BILANCIO DELLO STATO	-	-
LEGGE DI VARIAZIONE AL BILANCIO N. 182 DEL 2012 PROVVEDIMENTO DI ASSESTAMENTO ANNO 2012	22.804	22.804
Sviluppo e riequilibrio territoriale (28)	-490.000	-777.183
Politiche per lo sviluppo economico ed il miglioramento istituzionale delle aree sottoutilizzate (28.4)	-490.000	-777.183
LEGGE N. 385 DEL 1978 FONDO STRAORDINARIO - ESPOSTO IN TABELLA C	118	118
LEGGE N. 94 DEL 1997 MODIFICHE ALLA LEGGE 5 AGOSTO 1978, N. 468, E SUCCESSIVE MODIFICAZIONI E INTEGRAZIONI, RECANTE NORME DI CONTABILITÀ GENERALE DELLO STATO IN MATERIA DI BILANCIO. DELEGA AL GOVERNO PER L'INDIVIDUAZIONE DELLE UNITA' PREVISIONALI DI BASE DEL BILANCIO DELLO STATO	-	-
DECRETO DEL PRESIDENTE DELLA REPUBBLICA N. 469 DEL 1999 REGOLAMENTO RECANTE NORME DI SEMPLIFICAZIONE DEL PROCEDIMENTO PER IL VERSAMENTO DI SOMME ALL'ENTRATA E LA RIASSEGNAZIONE ALLE UNITA' PREVISIONALI DI BASE PER LA SPESA DEL BILANCIO DELLO STATO, CON PARTICOLARE RIFERIMENTO AI FINANZIAMENTI DELL'UNIONE EUROPEA, AI SENSI DELL'ARTICOLO 20, COMMA 8, DELLA LEGGE 15 MARZO 1997, N. 59.	3.426	3.426
ARTICOLO 2	3.426	3.426
LEGGE FINANZIARIA N. 289 DEL 2002 DISPOSIZIONI PER LA FORMAZIONE DEL BILANCIO ANNUALE E PLURIENNALE DELLO STATO (LEGGE FINANZIARIA ANNO 2003)	-473.433	-957.091
ARTICOLO 61	-473.433	-957.091
LEGGE N. 196 DEL 2009 LEGGE DI CONTABILITÀ E FINANZA PUBBLICA	19.088	268.360
ARTICOLO 26	3.768	3.768
ARTICOLO 27	15.320	15.320
ARTICOLO 29	-	249.272
DECRETO LEGGE N. 78 DEL 2010 MISURE URGENTI IN MATERIA DI STABILIZZAZIONE FINANZIARIA E DI COMPETITIVITÀ ECONOMICA	-4.936	-4.936

04/07/2013

999/662/95

ALLEGATO B/3 SPESE - VARIAZIONI 2012 PER MISSIONE, PROGRAMMA E PROVVEDIMENTI

(MIGLIAIA DI EURO)

	COMPETENZA	CASSA
LEGGE DI BILANCIO N. 184 DEL 2011 BILANCIO DI PREVISIONE DELLO STATO PER L'ANNO FINANZIARIO 2012 E BILANCIO PLURIENNALE PER IL TRIENNIO 2012-2014	438	438
ARTICOLO 17	438	438
DECRETO LEGGE N. 1 DEL 2012 DISPOSIZIONI URGENTI PER LA CONCORRENZA, LO SVILUPPO DELLE INFRASTRUTTURE E LA COMPETITIVITA'.	143	143
ARTICOLO 35	143	143
DECRETO LEGGE N. 16 DEL 2012 DISPOSIZIONI URGENTI IN MATERIA DI SEMPLIFICAZIONI TRIBUTARIE, DI EFFICIENTAMENTO E POTENZIAMENTO DELLE PROCEDURE DI ACCERTAMENTO	-24	-24
DECRETO LEGGE N. 95 DEL 2012 DISPOSIZIONI URGENTI PER LA REVISIONE DELLA SPESA PUBBLICA CON INVARIANZA DEI SERVIZI AI CITTADINI	-35.014	-35.014
LEGGE DI VARIAZIONE AL BILANCIO N. 182 DEL 2012 PROVVEDIMENTO DI ASSESTAMENTO ANNO 2012	193	-52.604
Politiche economico-finanziarie e di bilancio (29)	5.477.698	5.840.239
Regolazione giurisdizione e coordinamento del sistema della fiscalita' (29.1)	638.363	656.979
LEGGE N. 385 DEL 1978 FONDO STRAORDINARIO - ESPOSTO IN TABELLA C	796	796
LEGGE N. 94 DEL 1997 MODIFICHE ALLA LEGGE 5 AGOSTO 1978, N. 468, E SUCCESSIVE MODIFICAZIONI E INTEGRAZIONI, RECANTE NORME DI CONTABILITA' GENERALE DELLO STATO IN MATERIA DI BILANCIO. DELEGA AL GOVERNO PER L'INDIVIDUAZIONE DELLE UNITA' PREVISIONALI DI BASE DEL BILANCIO DELLO STATO	765	765
DECRETO DEL PRESIDENTE DELLA REPUBBLICA N. 469 DEL 1999 REGOLAMENTO RECANTE NORME DI SEMPLIFICAZIONE DEL PROCEDIMENTO PER IL VERSAMENTO DI SOMME ALL'ENTRATA E LA RIASSEGNAZIONE ALLE UNITA' PREVISIONALI DI BASE PER LA SPESA DEL BILANCIO DELLO STATO, CON PARTICOLARE RIFERIMENTO AI FINANZIAMENTI DELL'UNIONE EUROPEA, AI SENSI DELL'ARTICOLO 20, COMMA 8, DELLA LEGGE 15 MARZO 1997, N. 59.	152.971	152.971
ARTICOLO 2	152.971	152.971
LEGGE FINANZIARIA N. 350 DEL 2003 DISPOSIZIONI PER LA FORMAZIONE DEL BILANCIO ANNUALE E PLURIENNALE DELLO STATO (LEGGE FINANZIARIA 2004).	203.159	203.159
ARTICOLO 3	203.159	203.159
LEGGE FINANZIARIA N. 244 DEL 2007 DISPOSIZIONI PER LA FORMAZIONE DEL BILANCIO ANNUALE E PLURIENNALE DELLO STATO (LEGGE FINANZIARIA 2007)	54.266	54.266
ARTICOLO 2	54.266	54.266
LEGGE FINANZIARIA N. 191 DEL 2009 DISPOSIZIONI PER LA FORMAZIONE DEL BILANCIO ANNUALE E PLURIENNALE DELLO STATO (LEGGE FINANZIARIA 2010)	11.380	11.380
ARTICOLO 2	11.380	11.380
LEGGE N. 196 DEL 2009 LEGGE DI CONTABILITA' E FINANZA PUBBLICA	138.588	157.035
ARTICOLO 26	106.159	106.159
ARTICOLO 27	32.379	32.379
ARTICOLO 28	50	50
ARTICOLO 29	-	18.447
DECRETO LEGGE N. 78 DEL 2010 MISURE URGENTI IN MATERIA DI STABILIZZAZIONE FINANZIARIA E DI COMPETITIVITA' ECONOMICA	-1.841	-1.841
DECRETO LEGGE N. 98 DEL 2011 DISPOSIZIONI URGENTI PER LA STABILIZZAZIONE FINANZIARIA	966	966
ARTICOLO 17	966	966

ALLEGATO B/3 SPESE - VARIAZIONI 2012 PER MISSIONE, PROGRAMMA E PROVVEDIMENTI

(MIGLIAIA DI EURO)

	COMPETENZA	CASSA
LEGGE DI BILANCIO N. 184 DEL 2011 BILANCIO DI PREVISIONE DELLO STATO PER L'ANNO FINANZIARIO 2012 E BILANCIO PLURIENNALE PER IL TRIENNIO 2012-2014	34.867	34.867
ARTICOLO 2	34.076	34.076
ARTICOLO 17	791	791
DECRETO LEGGE N. 1 DEL 2012 DISPOSIZIONI URGENTI PER LA CONCORRENZA, LO SVILUPPO DELLE INFRASTRUTTURE E LA COMPETITIVITA'.	37.119	37.119
ARTICOLO 35	37.119	37.119
DECRETO LEGGE N. 16 DEL 2012 DISPOSIZIONI URGENTI IN MATERIA DI SEMPLIFICAZIONI TRIBUTARIE, DI EFFICIENTAMENTO E POTENZIAMENTO DELLE PROCEDURE DI ACCERTAMENTO	10.193	10.193
DECRETO LEGGE N. 95 DEL 2012 DISPOSIZIONI URGENTI PER LA REVISIONE DELLA SPESA PUBBLICA CON INVARIANZA DEI SERVIZI AI CITTADINI	-22.285	-22.216
LEGGE DI VARIAZIONE AL BILANCIO N. 182 DEL 2012 PROVVEDIMENTO DI ASSESTAMENTO ANNO 2012	17.420	17.520
Prevenzione e repressione delle frodi e delle violazioni agli obblighi fiscali (29.3)	91.587	150.808
LEGGE N. 385 DEL 1978 FONDO STRAORDINARIO - ESPOSTO IN TABELLA C	20	20
LEGGE N. 831 DEL 1986 DISPOSIZIONI PER LA REALIZZAZIONE DI UN PROGRAMMA DI INTERVENTI PER L'ADGUAMENTO ALLE ESIGENZE OPERATIVE DELLE INFRASTRUTTURE DEL CORPO DELLA GUARDIA DI FINANZA	-	-
ARTICOLO 9	-	-
LEGGE N. 94 DEL 1997 MODIFICHE ALLA LEGGE 5 AGOSTO 1978, N. 468, E SUCCESSIVE MODIFICAZIONI E INTEGRAZIONI, RECANTE NORME DI CONTABILITA' GENERALE DELLO STATO IN MATERIA DI BILANCIO. DELEGA AL GOVERNO PER L'INDIVIDUAZIONE DELLE UNITA' PREVISIONALI DI BASE DEL BILANCIO DELLO STATO	250	250
DECRETO DEL PRESIDENTE DELLA REPUBBLICA N. 469 DEL 1999 REGOLAMENTO RECANTE NORME DI SEMPLIFICAZIONE DEL PROCEDIMENTO PER IL VERSAMENTO DI SOMME ALL'ENTRATA E LA RIASSEGNAZIONE ALLE UNITA' PREVISIONALI DI BASE PER LA SPESA DEL BILANCIO DELLO STATO, CON PARTICOLARE RIFERIMENTO AI FINANZIAMENTI DELL'UNIONE EUROPEA, AI SENSI DELL'ARTICOLO 20, COMMA 8, DELLA LEGGE 15 MARZO 1997, N. 59.	939	939
ARTICOLO 2	939	939
LEGGE FINANZIARIA N. 350 DEL 2003 DISPOSIZIONI PER LA FORMAZIONE DEL BILANCIO ANNUALE E PLURIENNALE DELLO STATO (LEGGE FINANZIARIA 2004).	11.849	11.849
ARTICOLO 3	11.849	11.849
LEGGE FINANZIARIA N. 244 DEL 2007 DISPOSIZIONI PER LA FORMAZIONE DEL BILANCIO ANNUALE E PLURIENNALE DELLO STATO (LEGGE FINANZIARIA 2007)	446	446
ARTICOLO 2	446	446
LEGGE N. 196 DEL 2009 LEGGE DI CONTABILITA' E FINANZA PUBBLICA	24.498	83.548
ARTICOLO 26	1.977	1.977
ARTICOLO 27	5.721	5.721
ARTICOLO 28	16.800	16.800
ARTICOLO 29	-	59.050
DECRETO LEGGE N. 78 DEL 2010 MISURE URGENTI IN MATERIA DI STABILIZZAZIONE FINANZIARIA E DI COMPETITIVITA' ECONOMICA	-78	-78
DECRETO LEGGE N. 27 DEL 2011 D.L. 26/03/2011 N. 27 MISURE URGENTI PER LA CORRESPONSIONE DI ASSEGNI UNA TANTUM AL PERSONALE DELLE FORZE DI POLIZIA, DELLE FORZE ARMATE E DEL CORPO NAZIONALE VIGILI DEL FUOCO	11.630	11.630

04/07/2013

999/662/97

ALLEGATO B/3 SPESE - VARIAZIONI 2012 PER MISSIONE, PROGRAMMA E PROVVEDIMENTI

(MIGLIAIA DI EURO)

	COMPETENZA	CASSA
DECRETO LEGGE N. 98 DEL 2011 DISPOSIZIONI URGENTI PER LA STABILIZZAZIONE FINANZIARIA	1.500	1.500
ARTICOLO 17	1.500	1.500
LEGGE DI STABILITA' N. 183 DEL 2011 DISPOSIZIONI PER LA FORMAZIONE DEL BILANCIO ANNUALE E PLURIENNALE DELLO STATO (LEGGE DI STABILITA' 2011)	17.791	17.791
ARTICOLO 33	17.791	17.791
LEGGE DI BILANCIO N. 184 DEL 2011 BILANCIO DI PREVISIONE DELLO STATO PER L'ANNO FINANZIARIO 2012 E BILANCIO PLURIENNALE PER IL TRIENNIO 2012-2014	236	236
ARTICOLO 2	236	236
ARTICOLO 17	-	-
DECRETO LEGGE N. 215 DEL 2011 PROROGA DELLE MISSIONI INTERNAZIONALI DELLE FORZE ARMATE E DI POLIZIA, INIZIATIVE DI COOPERAZIONE ALLO SVILUPPO E SOSTEGNO AI PROCESSI DI RICOSTRUZIONE E PARTECIPAZIONE ALLE INIZIATIVE DELLE ORGANIZZAZIONI INTERNAZIONALI PER IL CONSOLIDAMENTO DEI PROCESSI DI PACE E DI STABILIZZAZIONE, NONCHE' DISPOSIZIONI URGENTI PER L'AMMINISTRAZIONE DELLA DIFESA	7.957	7.957
DECRETO LEGGE N. 1 DEL 2012 DISPOSIZIONI URGENTI PER LA CONCORRENZA, LO SVILUPPO DELLE INFRASTRUTTURE E LA COMPETITIVITA'.	31.290	31.290
ARTICOLO 35	31.290	31.290
DECRETO LEGGE N. 95 DEL 2012 DISPOSIZIONI URGENTI PER LA REVISIONE DELLA SPESA PUBBLICA CON INVARIANZA DEI SERVIZI AI CITTADINI	-17.734	-17.734
LEGGE DI VARIAZIONE AL BILANCIO N. 182 DEL 2012 PROVVEDIMENTO DI ASSESTAMENTO ANNO 2012	995	1.166
Regolamentazione e vigilanza sul settore finanziario (29.4)	7.166.601	7.165.584
LEGGE N. 385 DEL 1978 FONDO STRAORDINARIO - ESPOSTO IN TABELLA C	257	257
LEGGE N. 94 DEL 1997 MODIFICHE ALLA LEGGE 5 AGOSTO 1978, N. 468, E SUCCESSIVE MODIFICAZIONI E INTEGRAZIONI, RECANTE NORME DI CONTABILITA' GENERALE DELLO STATO IN MATERIA DI BILANCIO. DELEGA AL GOVERNO PER L'INDIVIDUAZIONE DELLE UNITA' PREVISIONALI DI BASE DEL BILANCIO DELLO STATO	557	532
DECRETO DEL PRESIDENTE DELLA REPUBBLICA N. 469 DEL 1999 REGOLAMENTO RECANTE NORME DI SEMPLIFICAZIONE DEL PROCEDIMENTO PER IL VERSAMENTO DI SOMME ALL'ENTRATA E LA RIASSEGNAZIONE ALLE UNITA' PREVISIONALI DI BASE PER LA SPESA DEL BILANCIO DELLO STATO, CON PARTICOLARE RIFERIMENTO AI FINANZIAMENTI DELL'UNIONE EUROPEA, AI SENSI DELL'ARTICOLO 20, COMMA 8, DELLA LEGGE 15 MARZO 1997, N. 59.	6.864.630	6.864.630
ARTICOLO 2	6.864.630	6.864.630
LEGGE FINANZIARIA N. 350 DEL 2003 DISPOSIZIONI PER LA FORMAZIONE DEL BILANCIO ANNUALE E PLURIENNALE DELLO STATO (LEGGE FINANZIARIA 2004).	284	284
ARTICOLO 3	284	284
LEGGE N. 196 DEL 2009 LEGGE DI CONTABILITA' E FINANZA PUBBLICA	109	907
ARTICOLO 27	82	82
ARTICOLO 28	28	28
ARTICOLO 29	-	798
DECRETO LEGGE N. 78 DEL 2010 MISURE URGENTI IN MATERIA DI STABILIZZAZIONE FINANZIARIA E DI COMPETITIVITA' ECONOMICA	25	25
LEGGE DI BILANCIO N. 184 DEL 2011 BILANCIO DI PREVISIONE DELLO STATO PER L'ANNO FINANZIARIO 2012 E BILANCIO PLURIENNALE PER IL TRIENNIO 2012-2014	61	61
ARTICOLO 17	61	61

ALLEGATO B/3 SPESE - VARIAZIONI 2012 PER MISSIONE, PROGRAMMA E PROVVEDIMENTI

(MIGLIAIA DI EURO)

	COMPETENZA	CASSA
DECRETO LEGGE N. 201 DEL 2011 DISPOSIZIONI URGENTI PER LA CRESCITA, L'EQUITA' ED IL CONSOLIDAMENTO DEI CONTI PUBBLICI.	200.000	200.000
DECRETO LEGGE N. 216 DEL 2011 PROROGA DI TERMINI PREVISTI DA DISPOSIZIONI LEGISLATIVE	100.000	100.000
DECRETO LEGGE N. 16 DEL 2012 DISPOSIZIONI URGENTI IN MATERIA DI SEMPLIFICAZIONI TRIBUTARIE, DI EFFICIENTAMENTO E POTENZIAMENTO DELLE PROCEDURE DI ACCERTAMENTO	-82	-82
DECRETO LEGGE N. 95 DEL 2012 DISPOSIZIONI URGENTI PER LA REVISIONE DELLA SPESA PUBBLICA CON INVARIANZA DEI SERVIZI AI CITTADINI	-284	-284
LEGGE DI VARIAZIONE AL BILANCIO N. 182 DEL 2012 PROVVEDIMENTO DI ASSESTAMENTO ANNO 2012	1.043	-748
Regolazioni contabili, restituzioni e rimborsi d'imposte (29.5)	-1.446.724	-616.467
LEGGE N. 94 DEL 1997 MODIFICHE ALLA LEGGE 5 AGOSTO 1978, N. 468, E SUCCESSIVE MODIFICAZIONI E INTEGRAZIONI, RECANTE NORME DI CONTABILITA' GENERALE DELLO STATO IN MATERIA DI BILANCIO. DELEGA AL GOVERNO PER L'INDIVIDUAZIONE DELLE UNITA' PREVISIONALI DI BASE DEL BILANCIO DELLO STATO	-	-
LEGGE FINANZIARIA N. 350 DEL 2003 DISPOSIZIONI PER LA FORMAZIONE DEL BILANCIO ANNUALE E PLURIENNALE DELLO STATO (LEGGE FINANZIARIA 2004).	3.688	3.688
ARTICOLO 3	3.688	3.688
LEGGE N. 196 DEL 2009 LEGGE DI CONTABILITA' E FINANZA PUBBLICA	19.079	549.336
ARTICOLO 26	13.800	13.800
ARTICOLO 27	5.279	5.279
ARTICOLO 29	-	530.257
DECRETO LEGGE N. 78 DEL 2010 MISURE URGENTI IN MATERIA DI STABILIZZAZIONE FINANZIARIA E DI COMPETITIVITA' ECONOMICA	-5.276	-5.276
DECRETO LEGGE N. 98 DEL 2011 DISPOSIZIONI URGENTI PER LA STABILIZZAZIONE FINANZIARIA	46	46
ARTICOLO 17	46	46
LEGGE DI STABILITA' N. 183 DEL 2011 DISPOSIZIONI PER LA FORMAZIONE DEL BILANCIO ANNUALE E PLURIENNALE DELLO STATO (LEGGE DI STABILITA' 2011)	113.000	113.000
LEGGE DI BILANCIO N. 184 DEL 2011 BILANCIO DI PREVISIONE DELLO STATO PER L'ANNO FINANZIARIO 2012 E BILANCIO PLURIENNALE PER IL TRIENNIO 2012-2014	731	731
ARTICOLO 2	731	731
ARTICOLO 17	-	-
DECRETO LEGGE N. 201 DEL 2011 DISPOSIZIONI URGENTI PER LA CRESCITA, L'EQUITA' ED IL CONSOLIDAMENTO DEI CONTI PUBBLICI.	1.073.900	1.073.900
DECRETO LEGGE N. 16 DEL 2012 DISPOSIZIONI URGENTI IN MATERIA DI SEMPLIFICAZIONI TRIBUTARIE, DI EFFICIENTAMENTO E POTENZIAMENTO DELLE PROCEDURE DI ACCERTAMENTO	-251.845	-251.845
ARTICOLO 3	-20.000	-20.000
DECRETO LEGGE N. 74 DEL 2012 INTERVENTI URGENTI IN FAVORE DELLE POPOLAZIONI COLPITE DAGLI EVENTI SISMICI CHE HANNO INTERESSATO IL TERRITORIO DELLE PROVINCE DI BOLOGNA, MODENA, FERRARA, MANTOVA, REGGIO EMILIA E ROVIGO, IL 20 E IL 29 MAGGIO 2012	59.700	59.700
LEGGE DI VARIAZIONE AL BILANCIO N. 182 DEL 2012 PROVVEDIMENTO DI ASSESTAMENTO ANNO 2012	-2.459.748	-2.159.748
Analisi e programmazione economico-finanziaria (29.6)	21.578	31.375
LEGGE N. 385 DEL 1978 FONDO STRAORDINARIO - ESPOSTO IN TABELLA C	1.019	1.019

04/07/2013

999/662/99

ALLEGATO B/3 SPESE - VARIAZIONI 2012 PER MISSIONE, PROGRAMMA E PROVVEDIMENTI

(MIGLIAIA DI EURO)

	COMPETENZA	CASSA
LEGGE N. 94 DEL 1997 MODIFICHE ALLA LEGGE 5 AGOSTO 1978, N. 468, E SUCCESSIVE MODIFICAZIONI E INTEGRAZIONI, RECANTE NORME DI CONTABILITA' GENERALE DELLO STATO IN MATERIA DI BILANCIO. DELEGA AL GOVERNO PER L'INDIVIDUAZIONE DELLE UNITA' PREVISIONALI DI BASE DEL BILANCIO DELLO STATO	1.522	1.547
DECRETO DEL PRESIDENTE DELLA REPUBBLICA N. 469 DEL 1999 REGOLAMENTO RECANTE NORME DI SEMPLIFICAZIONE DEL PROCEDIMENTO PER IL VERSAMENTO DI SOMME ALL'ENTRATA E LA RIASSEGNAZIONE ALLE UNITA' PREVISIONALI DI BASE PER LA SPESA DEL BILANCIO DELLO STATO, CON PARTICOLARE RIFERIMENTO AI FINANZIAMENTI DELL'UNIONE EUROPEA, AI SENSI DELL'ARTICOLO 20, COMMA 8, DELLA LEGGE 15 MARZO 1997, N. 59.	3.450	3.450
ARTICOLO 2	3.450	3.450
LEGGE FINANZIARIA N. 350 DEL 2003 DISPOSIZIONI PER LA FORMAZIONE DEL BILANCIO ANNUALE E PLURIENNALE DELLO STATO (LEGGE FINANZIARIA 2004).	1.054	1.054
ARTICOLO 3	1.054	1.054
LEGGE FINANZIARIA N. 191 DEL 2009 DISPOSIZIONI PER LA FORMAZIONE DEL BILANCIO ANNUALE E PLURIENNALE DELLO STATO (LEGGE FINANZIARIA 2010)	2.643	2.643
ARTICOLO 2	2.643	2.643
LEGGE N. 196 DEL 2009 LEGGE DI CONTABILITA' E FINANZA PUBBLICA	1.900	11.672
ARTICOLO 27	1.456	1.456
ARTICOLO 28	444	444
ARTICOLO 29	-	9.772
DECRETO LEGGE N. 78 DEL 2010 MISURE URGENTI IN MATERIA DI STABILIZZAZIONE FINANZIARIA E DI COMPETITIVITA' ECONOMICA	137	137
LEGGE DI BILANCIO N. 184 DEL 2011 BILANCIO DI PREVISIONE DELLO STATO PER L'ANNO FINANZIARIO 2012 E BILANCIO PLURIENNALE PER IL TRIENNIO 2012-2014	4.149	4.149
ARTICOLO 2	3.863	3.863
ARTICOLO 17	286	286
DECRETO LEGGE N. 216 DEL 2011 PROROGA DI TERMINI PREVISTI DA DISPOSIZIONI LEGISLATIVE	500	500
DECRETO LEGGE N. 1 DEL 2012 DISPOSIZIONI URGENTI PER LA CONCORRENZA, LO SVILUPPO DELLE INFRASTRUTTURE E LA COMPETITIVITA'.	725	725
ARTICOLO 35	725	725
DECRETO LEGGE N. 16 DEL 2012 DISPOSIZIONI URGENTI IN MATERIA DI SEMPLIFICAZIONI TRIBUTARIE, DI EFFICIENTAMENTO E POTENZIAMENTO DELLE PROCEDURE DI ACCERTAMENTO	-217	-217
DECRETO LEGGE N. 95 DEL 2012 DISPOSIZIONI URGENTI PER LA REVISIONE DELLA SPESA PUBBLICA CON INVARIANZA DEI SERVIZI AI CITTADINI	-202	-202
LEGGE DI VARIAZIONE AL BILANCIO N. 182 DEL 2012 PROVVEDIMENTO DI ASSESTAMENTO ANNO 2012	4.899	4.899
Analisi, monitoraggio e controllo della finanza pubblica e politiche di bilancio (29.7)	-993.707	-1.548.039
LEGGE N. 385 DEL 1978 FONDO STRAORDINARIO - ESPOSTO IN TABELLA C	7.776	7.776
LEGGE N. 94 DEL 1997 MODIFICHE ALLA LEGGE 5 AGOSTO 1978, N. 468, E SUCCESSIVE MODIFICAZIONI E INTEGRAZIONI, RECANTE NORME DI CONTABILITA' GENERALE DELLO STATO IN MATERIA DI BILANCIO. DELEGA AL GOVERNO PER L'INDIVIDUAZIONE DELLE UNITA' PREVISIONALI DI BASE DEL BILANCIO DELLO STATO	2.032	2.032
DECRETO DEL PRESIDENTE DELLA REPUBBLICA N. 469 DEL 1999 REGOLAMENTO RECANTE NORME DI SEMPLIFICAZIONE DEL PROCEDIMENTO PER IL VERSAMENTO DI SOMME ALL'ENTRATA E LA RIASSEGNAZIONE ALLE UNITA' PREVISIONALI DI BASE PER LA SPESA DEL BILANCIO DELLO STATO, CON PARTICOLARE RIFERIMENTO AI FINANZIAMENTI DELL'UNIONE EUROPEA, AI SENSI DELL'ARTICOLO 20, COMMA 8, DELLA LEGGE 15 MARZO 1997, N. 59.	47.462	47.462

04/07/2013

999/662/100

ALLEGATO B/3 SPESE - VARIAZIONI 2012 PER MISSIONE, PROGRAMMA E PROVVEDIMENTI

(MIGLIAIA DI EURO)

	COMPETENZA	CASSA
ARTICOLO 2	47.462	47.462
LEGGE FINANZIARIA N. 350 DEL 2003 DISPOSIZIONI PER LA FORMAZIONE DEL BILANCIO ANNUALE E PLURIENNALE DELLO STATO (LEGGE FINANZIARIA 2004).	13.494	13.494
ARTICOLO 3	13.494	13.494
LEGGE N. 196 DEL 2009 LEGGE DI CONTABILITÀ E FINANZA PUBBLICA	16.531	24.700
ARTICOLO 26	10.030	10.030
ARTICOLO 27	1	1
ARTICOLO 28	6.500	6.500
ARTICOLO 29	-	8.169
DECRETO LEGGE N. 78 DEL 2010 MISURE URGENTI IN MATERIA DI STABILIZZAZIONE FINANZIARIA E DI COMPETITIVITÀ ECONOMICA	354	354
LEGGE DI STABILITÀ N. 183 DEL 2011 DISPOSIZIONI PER LA FORMAZIONE DEL BILANCIO ANNUALE E PLURIENNALE DELLO STATO (LEGGE DI STABILITÀ 2011)	-787.000	-785.000
ARTICOLO 33	-787.000	-785.000
LEGGE DI BILANCIO N. 184 DEL 2011 BILANCIO DI PREVISIONE DELLO STATO PER L'ANNO FINANZIARIO 2012 E BILANCIO PLURIENNALE PER IL TRIENNIO 2012-2014	-980	-980
ARTICOLO 2	-583	-583
ARTICOLO 17	602	602
DECRETO LEGGE N. 201 DEL 2011 DISPOSIZIONI URGENTI PER LA CRESCITA, L'EQUITA' ED IL CONSOLIDAMENTO DEI CONTI PUBBLICI.	-39.100	-39.100
ARTICOLO 3	-	-1.000.000
DECRETO LEGGE N. 211 DEL 2011 INTERVENTI URGENTI PER IL CONTRASTO DELLA TENSIONE DETENTIVA DETERMINATA DAL SOVRAFFOLLAMENTO DELLE CARCERI	-65.000	-65.000
DECRETO LEGGE N. 216 DEL 2011 PROROGA DI TERMINI PREVISTI DA DISPOSIZIONI LEGISLATIVE	-53.000	-115.500
DECRETO LEGGE N. 1 DEL 2012 DISPOSIZIONI URGENTI PER LA CONCORRENZA, LO SVILUPPO DELLE INFRASTRUTTURE E LA COMPETITIVITÀ.	4.663	4.663
ARTICOLO 35	9.663	9.663
DECRETO LEGGE N. 5 DEL 2012 DISPOSIZIONI URGENTI IN MATERIA DI SEMPLIFICAZIONE E DI SVILUPPO	-6.000	-6.000
DECRETO LEGGE N. 16 DEL 2012 DISPOSIZIONI URGENTI IN MATERIA DI SEMPLIFICAZIONI TRIBUTARIE, DI EFFICIENTAMENTO E POTENZIAMENTO DELLE PROCEDURE DI ACCERTAMENTO	-3.233	-3.233
DECRETO LEGGE N. 83 DEL 2012 MISURE URGENTI PER LA CRESCITA DEL PAESE	24.900	24.900
DECRETO LEGGE N. 95 DEL 2012 DISPOSIZIONI URGENTI PER LA REVISIONE DELLA SPESA PUBBLICA CON INVARIANZA DEI SERVIZI AI CITTADINI	-165.531	-665.531
DECRETO LEGGE N. 174 DEL 2012 DISPOSIZIONI URGENTI IN MATERIA DI FINANZA E FUNZIONAMENTO DEGLI ENTI TERRITORIALI, NONCHÉ ULTERIORI DISPOSIZIONI IN FAVORE DELLE ZONE TERREMOTATE NEL MAGGIO 2012.	-	-2.000
LEGGE DI VARIAZIONE AL BILANCIO N. 182 DEL 2012 PROVVEDIMENTO DI ASSESTAMENTO ANNO 2012	8.925	8.925
Giovani e sport (30)	1.385	11.815
Attività ricreative e sport (30.1)	3.573	14.003

04/07/2013

999/662/101

ALLEGATO B/3 SPESE - VARIAZIONI 2012 PER MISSIONE, PROGRAMMA E PROVVEDIMENTI

(MIGLIAIA DI EURO)

	COMPETENZA	CASSA
LEGGE N. 94 DEL 1997 MODIFICHE ALLA LEGGE 5 AGOSTO 1978, N. 468, E SUCCESSIVE MODIFICAZIONI E INTEGRAZIONI, RECANTE NORME DI CONTABILITA' GENERALE DELLO STATO IN MATERIA DI BILANCIO. DELEGA AL GOVERNO PER L'INDIVIDUAZIONE DELLE UNITA' PREVISIONALI DI BASE DEL BILANCIO DELLO STATO	-	-
LEGGE N. 196 DEL 2009 LEGGE DI CONTABILITA' E FINANZA PUBBLICA	-	5.000
ARTICOLO 29	-	5.000
DECRETO LEGGE N. 78 DEL 2010 MISURE URGENTI IN MATERIA DI STABILIZZAZIONE FINANZIARIA E DI COMPETITIVITA' ECONOMICA	-139	-139
LEGGE DI BILANCIO N. 184 DEL 2011 BILANCIO DI PREVISIONE DELLO STATO PER L'ANNO FINANZIARIO 2012 E BILANCIO PLURIENNALE PER IL TRIENNIO 2012-2014	-	7.429
ARTICOLO 2	-	7.429
DECRETO LEGGE N. 5 DEL 2012 DISPOSIZIONI URGENTI IN MATERIA DI SEMPLIFICAZIONE E DI SVILUPPO	6.000	6.000
DECRETO LEGGE N. 16 DEL 2012 DISPOSIZIONI URGENTI IN MATERIA DI SEMPLIFICAZIONI TRIBUTARIE, DI EFFICIENTAMENTO E POTENZIAMENTO DELLE PROCEDURE DI ACCERTAMENTO	-317	-317
DECRETO LEGGE N. 95 DEL 2012 DISPOSIZIONI URGENTI PER LA REVISIONE DELLA SPESA PUBBLICA CON INVARIANZA DEI SERVIZI AI CITTADINI	-1.970	-1.970
LEGGE DI VARIAZIONE AL BILANCIO N. 182 DEL 2012 PROVVEDIMENTO DI ASSESTAMENTO ANNO 2012	-	-2.000
Incentivazione e sostegno alla gioventu' (30.2)	-2.188	-2.188
LEGGE N. 196 DEL 2009 LEGGE DI CONTABILITA' E FINANZA PUBBLICA	-	-
ARTICOLO 29	-	-
DECRETO LEGGE N. 78 DEL 2010 MISURE URGENTI IN MATERIA DI STABILIZZAZIONE FINANZIARIA E DI COMPETITIVITA' ECONOMICA	-25	-25
LEGGE DI STABILITA' N. 183 DEL 2011 DISPOSIZIONI PER LA FORMAZIONE DEL BILANCIO ANNUALE E PLURIENNALE DELLO STATO (LEGGE DI STABILITA' 2011)	5.000	5.000
ARTICOLO 33	5.000	5.000
LEGGE DI BILANCIO N. 184 DEL 2011 BILANCIO DI PREVISIONE DELLO STATO PER L'ANNO FINANZIARIO 2012 E BILANCIO PLURIENNALE PER IL TRIENNIO 2012-2014	-6.784	-6.784
ARTICOLO 17	-6.784	-6.784
DECRETO LEGGE N. 16 DEL 2012 DISPOSIZIONI URGENTI IN MATERIA DI SEMPLIFICAZIONI TRIBUTARIE, DI EFFICIENTAMENTO E POTENZIAMENTO DELLE PROCEDURE DI ACCERTAMENTO	-19	-19
DECRETO LEGGE N. 95 DEL 2012 DISPOSIZIONI URGENTI PER LA REVISIONE DELLA SPESA PUBBLICA CON INVARIANZA DEI SERVIZI AI CITTADINI	-361	-361
Turismo (31)	-3.605	-3.605
Sviluppo e competitivita' del turismo (31.1)	-3.605	-3.605
DECRETO DEL PRESIDENTE DELLA REPUBBLICA N. 469 DEL 1999 REGOLAMENTO RECANTE NORME DI SEMPLIFICAZIONE DEL PROCEDIMENTO PER IL VERSAMENTO DI SOMME ALL'ENTRATA E LA RIASSEGNAZIONE ALLE UNITA' PREVISIONALI DI BASE PER LA SPESA DEL BILANCIO DELLO STATO, CON PARTICOLARE RIFERIMENTO AI FINANZIAMENTI DELL'UNIONE EUROPEA, AI SENSI DELL'ARTICOLO 20, COMMA 8, DELLA LEGGE 15 MARZO 1997, N. 59.	73	73
ARTICOLO 2	73	73
DECRETO LEGGE N. 78 DEL 2010 MISURE URGENTI IN MATERIA DI STABILIZZAZIONE FINANZIARIA E DI COMPETITIVITA' ECONOMICA	-33	-33
LEGGE DI BILANCIO N. 184 DEL 2011 BILANCIO DI PREVISIONE DELLO STATO PER L'ANNO FINANZIARIO 2012 E BILANCIO PLURIENNALE PER IL TRIENNIO 2012-2014	-3.586	-3.586

ALLEGATO B/3 SPESE - VARIAZIONI 2012 PER MISSIONE, PROGRAMMA E PROVVEDIMENTI

(MIGLIAIA DI EURO)

	COMPETENZA	CASSA
ARTICOLO 17	-3.586	-3.586
DECRETO LEGGE N. 216 DEL 2011 PROROGA DI TERMINI PREVISTI DA DISPOSIZIONI LEGISLATIVE	250	250
DECRETO LEGGE N. 16 DEL 2012 DISPOSIZIONI URGENTI IN MATERIA DI SEMPLIFICAZIONI TRIBUTARIE, DI EFFICIENTAMENTO E POTENZIAMENTO DELLE PROCEDURE DI ACCERTAMENTO	-128	-128
DECRETO LEGGE N. 95 DEL 2012 DISPOSIZIONI URGENTI PER LA REVISIONE DELLA SPESA PUBBLICA CON INVARIANZA DEI SERVIZI AI CITTADINI	-181	-181
Servizi istituzionali e generali delle amministrazioni pubbliche (32)	407.483	620.690
Indirizzo politico (32.2)	27.362	35.337
LEGGE N. 94 DEL 1997 MODIFICHE ALLA LEGGE 5 AGOSTO 1978, N. 468, E SUCCESSIVE MODIFICAZIONI E INTEGRAZIONI, RECANTE NORME DI CONTABILITA' GENERALE DELLO STATO IN MATERIA DI BILANCIO. DELEGA AL GOVERNO PER L'INDIVIDUAZIONE DELLE UNITA' PREVISIONALI DI BASE DEL BILANCIO DELLO STATO	5.959	5.184
DECRETO DEL PRESIDENTE DELLA REPUBBLICA N. 469 DEL 1999 REGOLAMENTO RECANTE NORME DI SEMPLIFICAZIONE DEL PROCEDIMENTO PER IL VERSAMENTO DI SOMME ALL'ENTRATA E LA RIASSEGNAZIONE ALLE UNITA' PREVISIONALI DI BASE PER LA SPESA DEL BILANCIO DELLO STATO, CON PARTICOLARE RIFERIMENTO AI FINANZIAMENTI DELL'UNIONE EUROPEA, AI SENSI DELL'ARTICOLO 20, COMMA 8, DELLA LEGGE 15 MARZO 1997, N. 59.	4.083	4.083
ARTICOLO 2	4.083	4.083
LEGGE FINANZIARIA N. 350 DEL 2003 DISPOSIZIONI PER LA FORMAZIONE DEL BILANCIO ANNUALE E PLURIENNALE DELLO STATO (LEGGE FINANZIARIA 2004).	379	379
ARTICOLO 3	379	379
LEGGE N. 196 DEL 2009 LEGGE DI CONTABILITA' E FINANZA PUBBLICA	2.726	6.686
ARTICOLO 26	981	981
ARTICOLO 27	83	83
ARTICOLO 28	1.662	1.662
ARTICOLO 29	-	3.960
DECRETO LEGGE N. 78 DEL 2010 MISURE URGENTI IN MATERIA DI STABILIZZAZIONE FINANZIARIA E DI COMPETITIVITA' ECONOMICA	1.241	1.239
LEGGE DI BILANCIO N. 221 DEL 2010 BILANCIO DI PREVISIONE DELLO STATO PER L'ANNO FINANZIARIO 2011 E PER IL TRIENNIO 2011-2013	-	21
ARTICOLO 17	-	21
LEGGE DI BILANCIO N. 184 DEL 2011 BILANCIO DI PREVISIONE DELLO STATO PER L'ANNO FINANZIARIO 2012 E BILANCIO PLURIENNALE PER IL TRIENNIO 2012-2014	1.797	1.797
ARTICOLO 17	1.680	1.680
DECRETO LEGGE N. 211 DEL 2011 INTERVENTI URGENTI PER IL CONTRASTO DELLA TENSIONE DETENTIVA DETERMINATA DAL SOVRAFFOLLAMENTO DELLE CARCERI	-17	-17
DECRETO LEGGE N. 215 DEL 2011 PROROGA DELLE MISSIONI INTERNAZIONALI DELLE FORZE ARMATE E DI POLIZIA, INIZIATIVE DI COOPERAZIONE ALLO SVILUPPO E SOSTEGNO AI PROCESSI DI RICOSTRUZIONE E PARTECIPAZIONE ALLE INIZIATIVE DELLE ORGANIZZAZIONI INTERNAZIONALI PER IL CONSOLIDAMENTO DEI PROCESSI DI PACE E DI STABILIZZAZIONE, NONCHE' DISPOSIZIONI URGENTI PER L'AMMINISTRAZIONE DELLA DIFESA	308	308
DECRETO LEGGE N. 1 DEL 2012 DISPOSIZIONI URGENTI PER LA CONCORRENZA, LO SVILUPPO DELLE INFRASTRUTTURE E LA COMPETITIVITA'.	1.255	1.255
ARTICOLO 35	1.255	1.255
DECRETO LEGGE N. 16 DEL 2012 DISPOSIZIONI URGENTI IN MATERIA DI SEMPLIFICAZIONI TRIBUTARIE, DI EFFICIENTAMENTO E POTENZIAMENTO DELLE PROCEDURE DI ACCERTAMENTO	-87	-87

04/07/2013

999/662/103

ALLEGATO B/3 SPESE - VARIAZIONI 2012 PER MISSIONE, PROGRAMMA E PROVVEDIMENTI

(MIGLIAIA DI EURO)

	COMPETENZA	CASSA
DECRETO LEGGE N. 95 DEL 2012 DISPOSIZIONI URGENTI PER LA REVISIONE DELLA SPESA PUBBLICA CON INVARIANZA DEI SERVIZI AI CITTADINI	-749	-731
LEGGE DI VARIAZIONE AL BILANCIO N. 182 DEL 2012 PROVVEDIMENTO DI ASSESTAMENTO ANNO 2012	10.466	15.218
Servizi e affari generali per le amministrazioni di competenza (32.3)	201.005	269.324
LEGGE N. 385 DEL 1978 FONDO STRAORDINARIO - ESPOSTO IN TABELLA C	5.131	5.131
LEGGE N. 183 DEL 1987 COORDINAMENTO DELLE POLITICHE RIGUARDANTI L'APPARTENENZA DELL'ITALIA ALLE COMUNITA' EUROPEE ED ADEGUAMENTO DELL'ORDINAMENTO INTERNO AGLI ATTI NORMATIVI COMUNITARI	3	3
LEGGE N. 94 DEL 1997 MODIFICHE ALLA LEGGE 5 AGOSTO 1978, N. 468, E SUCCESSIVE MODIFICAZIONI E INTEGRAZIONI, RECANTE NORME DI CONTABILITA' GENERALE DELLO STATO IN MATERIA DI BILANCIO. DELEGA AL GOVERNO PER L'INDIVIDUAZIONE DELLE UNITA' PREVISIONALI DI BASE DEL BILANCIO DELLO STATO	22.820	22.428
DECRETO DEL PRESIDENTE DELLA REPUBBLICA N. 469 DEL 1999 REGOLAMENTO RECANTE NORME DI SEMPLIFICAZIONE DEL PROCEDIMENTO PER IL VERSAMENTO DI SOMME ALL'ENTRATA E LA RIASSEGNAZIONE ALLE UNITA' PREVISIONALI DI BASE PER LA SPESA DEL BILANCIO DELLO STATO, CON PARTICOLARE RIFERIMENTO AI FINANZIAMENTI DELL'UNIONE EUROPEA, AI SENSI DELL'ARTICOLO 20, COMMA 8, DELLA LEGGE 15 MARZO 1997, N. 59.	35.972	35.972
ARTICOLO 2	35.972	35.972
LEGGE N. 3 DEL 2003 DISPOSIZIONI ORDINAMENTALI IN MATERIA DI PUBBLICA AMMINISTRAZIONE	168	168
ARTICOLO 27	168	168
LEGGE FINANZIARIA N. 350 DEL 2003 DISPOSIZIONI PER LA FORMAZIONE DEL BILANCIO ANNUALE E PLURIENNALE DELLO STATO (LEGGE FINANZIARIA 2004).	2.289	2.289
ARTICOLO 3	2.289	2.289
LEGGE FINANZIARIA N. 191 DEL 2009 DISPOSIZIONI PER LA FORMAZIONE DEL BILANCIO ANNUALE E PLURIENNALE DELLO STATO (LEGGE FINANZIARIA 2010)	25.973	25.973
ARTICOLO 2	25.973	25.973
LEGGE N. 196 DEL 2009 LEGGE DI CONTABILITA' E FINANZA PUBBLICA	58.818	100.997
ARTICOLO 26	41.987	41.987
ARTICOLO 27	4.618	4.618
ARTICOLO 28	12.212	12.212
ARTICOLO 29	-	42.179
DECRETO LEGGE N. 78 DEL 2010 MISURE URGENTI IN MATERIA DI STABILIZZAZIONE FINANZIARIA E DI COMPETITIVITA' ECONOMICA	37	38
LEGGE DI BILANCIO N. 221 DEL 2010 BILANCIO DI PREVISIONE DELLO STATO PER L'ANNO FINANZIARIO 2011 E PER IL TRIENNIO 2011-2013	-	322
ARTICOLO 17	-	322
DECRETO DEL PRESIDENTE DELLA REPUBBLICA N. 16 DEL 2011 REGOLAMENTO RECANTE ISTITUZIONE DELLA PREFETTURA - UFFICIO TERRITORIALE DEL GOVERNO NELLE PROVINCE DI MONZA E DELLA BRIANZA, DI FERMO E DI BARLETTA-ANDRIA-TRANI.	334	334
DECRETO LEGGE N. 98 DEL 2011 DISPOSIZIONI URGENTI PER LA STABILIZZAZIONE FINANZIARIA	3.614	3.614
ARTICOLO 17	3.614	3.614
LEGGE DI STABILITA' N. 183 DEL 2011 DISPOSIZIONI PER LA FORMAZIONE DEL BILANCIO ANNUALE E PLURIENNALE DELLO STATO (LEGGE DI STABILITA' 2011)	2.400	2.400
ARTICOLO 33	2.400	2.400

ALLEGATO B/3 SPESE - VARIAZIONI 2012 PER MISSIONE, PROGRAMMA E PROVVEDIMENTI

(MIGLIAIA DI EURO)

	COMPETENZA	CASSA
LEGGE DI BILANCIO N. 184 DEL 2011 BILANCIO DI PREVISIONE DELLO STATO PER L'ANNO FINANZIARIO 2012 E BILANCIO PLURIENNALE PER IL TRIENNIO 2012-2014	-3.696	-3.696
ARTICOLO 2	679	679
ARTICOLO 11	550	550
ARTICOLO 17	-9.691	-9.691
LEGGE N. 214 DEL 2011 DISPOSIZIONI URGENTI PER LA CRESCITA, L'EQUITA' ED IL CONSOLIDAMENTO DEI CONTI PUBBLICI.	750	750
DECRETO LEGGE N. 215 DEL 2011 PROROGA DELLE MISSIONI INTERNAZIONALI DELLE FORZE ARMATE E DI POLIZIA, INIZIATIVE DI COOPERAZIONE ALLO SVILUPPO E SOSTEGNO AI PROCESSI DI RICOSTRUZIONE E PARTECIPAZIONE ALLE INIZIATIVE DELLE ORGANIZZAZIONI INTERNAZIONALI PER IL CONSOLIDAMENTO DEI PROCESSI DI PACE E DI STABILIZZAZIONE, NONCHE' DISPOSIZIONI URGENTI PER L'AMMINISTRAZIONE DELLA DIFESA	2.672	2.672
DECRETO LEGGE N. 1 DEL 2012 DISPOSIZIONI URGENTI PER LA CONCORRENZA, LO SVILUPPO DELLE INFRASTRUTTURE E LA COMPETITIVITA'.	51.269	51.269
ARTICOLO 35	51.269	51.269
DECRETO LEGGE N. 16 DEL 2012 DISPOSIZIONI URGENTI IN MATERIA DI SEMPLIFICAZIONI TRIBUTARIE, DI EFFICIENTAMENTO E POTENZIAMENTO DELLE PROCEDURE DI ACCERTAMENTO	-1.525	-1.525
DECRETO LEGGE N. 95 DEL 2012 DISPOSIZIONI URGENTI PER LA REVISIONE DELLA SPESA PUBBLICA CON INVARIANZA DEI SERVIZI AI CITTADINI	-7.521	-7.522
LEGGE DI VARIAZIONE AL BILANCIO N. 182 DEL 2012 PROVVEDIMENTO DI ASSESTAMENTO ANNO 2012	1.496	27.706
Servizi generali, formativi ed approvvigionamenti per le Amministrazioni pubbliche (32.4)	119.426	232.974
LEGGE N. 385 DEL 1978 FONDO STRAORDINARIO - ESPOSTO IN TABELLA C	326	326
LEGGE N. 94 DEL 1997 MODIFICHE ALLA LEGGE 5 AGOSTO 1978, N. 468, E SUCCESSIVE MODIFICAZIONI E INTEGRAZIONI, RECANTE NORME DI CONTABILITA' GENERALE DELLO STATO IN MATERIA DI BILANCIO. DELEGA AL GOVERNO PER L'INDIVIDUAZIONE DELLE UNITA' PREVISIONALI DI BASE DEL BILANCIO DELLO STATO	-	-
DECRETO DEL PRESIDENTE DELLA REPUBBLICA N. 469 DEL 1999 REGOLAMENTO RECANTE NORME DI SEMPLIFICAZIONE DEL PROCEDIMENTO PER IL VERSAMENTO DI SOMME ALL'ENTRATA E LA RIASSEGNAZIONE ALLE UNITA' PREVISIONALI DI BASE PER LA SPESA DEL BILANCIO DELLO STATO, CON PARTICOLARE RIFERIMENTO AI FINANZIAMENTI DELL'UNIONE EUROPEA, AI SENSI DELL'ARTICOLO 20, COMMA 8, DELLA LEGGE 15 MARZO 1997, N. 59.	91.220	91.220
ARTICOLO 2	91.220	91.220
LEGGE FINANZIARIA N. 350 DEL 2003 DISPOSIZIONI PER LA FORMAZIONE DEL BILANCIO ANNUALE E PLURIENNALE DELLO STATO (LEGGE FINANZIARIA 2004).	351	351
ARTICOLO 3	351	351
LEGGE N. 196 DEL 2009 LEGGE DI CONTABILITA' E FINANZA PUBBLICA	20.017	23.566
ARTICOLO 27	15	15
ARTICOLO 28	20.003	20.003
ARTICOLO 29	-	3.549
DECRETO LEGGE N. 78 DEL 2010 MISURE URGENTI IN MATERIA DI STABILIZZAZIONE FINANZIARIA E DI COMPETITIVITA' ECONOMICA	-840	-840
DECRETO LEGGE N. 98 DEL 2011 DISPOSIZIONI URGENTI PER LA STABILIZZAZIONE FINANZIARIA	27	27
ARTICOLO 17	27	27
LEGGE DI BILANCIO N. 184 DEL 2011 BILANCIO DI PREVISIONE DELLO STATO PER L'ANNO FINANZIARIO 2012 E BILANCIO PLURIENNALE PER IL TRIENNIO 2012-2014	3.632	3.632

04/07/2013

999/662/105

ALLEGATO B/3 SPESE - VARIAZIONI 2012 PER MISSIONE, PROGRAMMA E PROVVEDIMENTI

(MIGLIAIA DI EURO)

	COMPETENZA	CASSA
ARTICOLO 2	3.449	3.449
ARTICOLO 17	184	184
DECRETO LEGGE N. 16 DEL 2012 DISPOSIZIONI URGENTI IN MATERIA DI SEMPLIFICAZIONI TRIBUTARIE, DI EFFICIENTAMENTO E POTENZIAMENTO DELLE PROCEDURE DI ACCERTAMENTO	-824	-824
DECRETO LEGGE N. 95 DEL 2012 DISPOSIZIONI URGENTI PER LA REVISIONE DELLA SPESA PUBBLICA CON INVARIANZA DEI SERVIZI AI CITTADINI	-2.080	-2.080
LEGGE DI VARIAZIONE AL BILANCIO N. 182 DEL 2012 PROVVEDIMENTO DI ASSESTAMENTO ANNO 2012	7.596	117.596
Rappresentanza, difesa in giudizio e consulenza legale in favore delle Amministrazioni dello Stato e degli enti autorizzati (32.5)	59.689	83.054
LEGGE N. 385 DEL 1978 FONDO STRAORDINARIO - ESPOSTO IN TABELLA C	101	101
LEGGE N. 94 DEL 1997 MODIFICHE ALLA LEGGE 5 AGOSTO 1978, N. 468, E SUCCESSIVE MODIFICAZIONI E INTEGRAZIONI, RECANTE NORME DI CONTABILITA' GENERALE DELLO STATO IN MATERIA DI BILANCIO. DELEGA AL GOVERNO PER L'INDIVIDUAZIONE DELLE UNITA' PREVISIONALI DI BASE DEL BILANCIO DELLO STATO	880	880
DECRETO DEL PRESIDENTE DELLA REPUBBLICA N. 469 DEL 1999 REGOLAMENTO RECANTE NORME DI SEMPLIFICAZIONE DEL PROCEDIMENTO PER IL VERSAMENTO DI SOMME ALL'ENTRATA E LA RIASSEGNAZIONE ALLE UNITA' PREVISIONALI DI BASE PER LA SPESA DEL BILANCIO DELLO STATO, CON PARTICOLARE RIFERIMENTO AI FINANZIAMENTI DELL'UNIONE EUROPEA, AI SENSI DELL'ARTICOLO 20, COMMA 8, DELLA LEGGE 15 MARZO 1997, N. 59.	34.455	31.922
ARTICOLO 2	34.455	31.922
LEGGE N. 196 DEL 2009 LEGGE DI CONTABILITA' E FINANZA PUBBLICA	13.180	39.164
ARTICOLO 26	12.488	12.488
ARTICOLO 27	2	2
ARTICOLO 28	690	690
ARTICOLO 29	-	25.984
DECRETO LEGGE N. 78 DEL 2010 MISURE URGENTI IN MATERIA DI STABILIZZAZIONE FINANZIARIA E DI COMPETITIVITA' ECONOMICA	7.898	7.898
DECRETO LEGGE N. 98 DEL 2011 DISPOSIZIONI URGENTI PER LA STABILIZZAZIONE FINANZIARIA	44	44
ARTICOLO 17	44	44
LEGGE DI BILANCIO N. 184 DEL 2011 BILANCIO DI PREVISIONE DELLO STATO PER L'ANNO FINANZIARIO 2012 E BILANCIO PLURIENNALE PER IL TRIENNIO 2012-2014	2	2
ARTICOLO 2	2	2
ARTICOLO 17	-	-
DECRETO LEGGE N. 1 DEL 2012 DISPOSIZIONI URGENTI PER LA CONCORRENZA, LO SVILUPPO DELLE INFRASTRUTTURE E LA COMPETITIVITA'.	2.940	2.940
ARTICOLO 35	2.940	2.940
DECRETO LEGGE N. 16 DEL 2012 DISPOSIZIONI URGENTI IN MATERIA DI SEMPLIFICAZIONI TRIBUTARIE, DI EFFICIENTAMENTO E POTENZIAMENTO DELLE PROCEDURE DI ACCERTAMENTO	-25	-25
DECRETO LEGGE N. 95 DEL 2012 DISPOSIZIONI URGENTI PER LA REVISIONE DELLA SPESA PUBBLICA CON INVARIANZA DEI SERVIZI AI CITTADINI	-248	-248
LEGGE DI VARIAZIONE AL BILANCIO N. 182 DEL 2012 PROVVEDIMENTO DI ASSESTAMENTO ANNO 2012	462	375
Fondi da ripartire (33)	-5.986.595	-12.606.858
Fondi da assegnare (33.1)	-2.414.125	-2.705.874

ALLEGATO B/3 SPESE - VARIAZIONI 2012 PER MISSIONE, PROGRAMMA E PROVVEDIMENTI

(MIGLIAIA DI EURO)

	COMPETENZA	CASSA
LEGGE N. 385 DEL 1978 FONDO STRAORDINARIO - ESPOSTO IN TABELLA C	-28.155	-28.155
LEGGE N. 94 DEL 1997 MODIFICHE ALLA LEGGE 5 AGOSTO 1978, N. 468, E SUCCESSIVE MODIFICAZIONI E INTEGRAZIONI, RECANTE NORME DI CONTABILITA' GENERALE DELLO STATO IN MATERIA DI BILANCIO. DELEGA AL GOVERNO PER L'INDIVIDUAZIONE DELLE UNITA' PREVISIONALI DI BASE DEL BILANCIO DELLO STATO	-973.409	-969.032
DECRETO DEL PRESIDENTE DELLA REPUBBLICA N. 469 DEL 1999 REGOLAMENTO RECANTE NORME DI SEMPLIFICAZIONE DEL PROCEDIMENTO PER IL VERSAMENTO DI SOMME ALL'ENTRATA E LA RIASSEGNAZIONE ALLE UNITA' PREVISIONALI DI BASE PER LA SPESA DEL BILANCIO DELLO STATO, CON PARTICOLARE RIFERIMENTO AI FINANZIAMENTI DELL'UNIONE EUROPEA, AI SENSI DELL'ARTICOLO 20, COMMA 8, DELLA LEGGE 15 MARZO 1997, N. 59.	103.985	103.985
ARTICOLO 2	103.985	103.985
LEGGE N. 89 DEL 2001 PREVISIONE DI EQUA RIPARAZIONE IN CASO DI VIOLAZIONE DEL TERMINE RAGIONEVOLE DEL PROCESSO E MODIFICA DELL'ARTICOLO 375 DEL CODICE DI PROCEDURA CIVILE	-30.000	-30.000
LEGGE N. 3 DEL 2003 DISPOSIZIONI ORDINAMENTALI IN MATERIA DI PUBBLICA AMMINISTRAZIONE	-2.570	-2.570
ARTICOLO 27	-2.570	-2.570
LEGGE FINANZIARIA N. 244 DEL 2007 DISPOSIZIONI PER LA FORMAZIONE DEL BILANCIO ANNUALE E PLURIENNALE DELLO STATO (LEGGE FINANZIARIA 2007)	-54.836	-54.836
ARTICOLO 2	-54.836	-54.836
DECRETO LEGGE N. 143 DEL 2008 INTERVENTI URGENTI IN MATERIA DI FUNZIONALITA DEL SISTEMA GIUDIZIARIO	61.320	61.320
LEGGE FINANZIARIA N. 191 DEL 2009 DISPOSIZIONI PER LA FORMAZIONE DEL BILANCIO ANNUALE E PLURIENNALE DELLO STATO (LEGGE FINANZIARIA 2010)	-180.385	-180.385
ARTICOLO 2	-180.385	-180.385
LEGGE N. 196 DEL 2009 LEGGE DI CONTABILITA' E FINANZA PUBBLICA	7.758	142.370
ARTICOLO 26	5.050	5.050
ARTICOLO 27	2.708	2.708
ARTICOLO 29	-	134.612
DECRETO LEGGE N. 78 DEL 2010 MISURE URGENTI IN MATERIA DI STABILIZZAZIONE FINANZIARIA E DI COMPETITIVITA' ECONOMICA	-17.168	-17.194
LEGGE DI BILANCIO N. 221 DEL 2010 BILANCIO DI PREVISIONE DELLO STATO PER L'ANNO FINANZIARIO 2011 E PER IL TRIENNIO 2011-2013	-	-50.424
ARTICOLO 17	-	-50.424
DECRETO DEL PRESIDENTE DELLA REPUBBLICA N. 16 DEL 2011 REGOLAMENTO RECANTE ISTITUZIONE DELLA PREFETTURA - UFFICIO TERRITORIALE DEL GOVERNO NELLE PROVINCE DI MONZA E DELLA BRIANZA, DI FERMO E DI BARLETTA-ANDRIA-TRANI.	-2.684	-2.684
DECRETO LEGGE N. 27 DEL 2011 D.L. 26/03/2011 N. 27 MISURE URGENTI PER LA CORRESPONSIONE DI ASSEGNI UNA TANTUM AL PERSONALE DELLE FORZE DI POLIZIA, DELLE FORZE ARMATE E DEL CORPO NAZIONALE VIGILI DEL FUOCO	-67.362	-67.362
DECRETO LEGGE N. 98 DEL 2011 DISPOSIZIONI URGENTI PER LA STABILIZZAZIONE FINANZIARIA	-62.766	-62.766
ARTICOLO 15	193	193
ARTICOLO 17	-62.960	-62.960
LEGGE DI STABILITA' N. 183 DEL 2011 DISPOSIZIONI PER LA FORMAZIONE DEL BILANCIO ANNUALE E PLURIENNALE DELLO STATO (LEGGE DI STABILITA' 2011)	-673.864	-673.864
ARTICOLO 33	-673.864	-673.864

04/07/2013

999/662/107

ALLEGATO B/3 SPESE - VARIAZIONI 2012 PER MISSIONE, PROGRAMMA E PROVVEDIMENTI

(MIGLIAIA DI EURO)

	COMPETENZA	CASSA
LEGGE DI BILANCIO N. 184 DEL 2011 BILANCIO DI PREVISIONE DELLO STATO PER L'ANNO FINANZIARIO 2012 E BILANCIO PLURIENNALE PER IL TRIENNIO 2012-2014	-200.399	-580.900
ARTICOLO 2	-67.046	-352.252
ARTICOLO 7	-50.829	-50.829
ARTICOLO 11	-9.274	-9.274
ARTICOLO 12	-1.706	-1.706
ARTICOLO 17	-25.389	-120.685
DECRETO LEGGE N. 201 DEL 2011 DISPOSIZIONI URGENTI PER LA CRESCITA, L'EQUITA' ED IL CONSOLIDAMENTO DEI CONTI PUBBLICI.	-42.200	-42.200
DECRETO LEGGE N. 211 DEL 2011 INTERVENTI URGENTI PER IL CONTRASTO DELLA TENSIONE DETENTIVA DETERMINATA DAL SOVRAFFOLLAMENTO DELLE CARCERI	-95	-95
LEGGE N. 214 DEL 2011 DISPOSIZIONI URGENTI PER LA CRESCITA, L'EQUITA' ED IL CONSOLIDAMENTO DEI CONTI PUBBLICI.	-15.512	-15.512
DECRETO LEGGE N. 216 DEL 2011 PROROGA DI TERMINI PREVISTI DA DISPOSIZIONI LEGISLATIVE	-10.092	-10.092
DECRETO LEGGE N. 1 DEL 2012 DISPOSIZIONI URGENTI PER LA CONCORRENZA, LO SVILUPPO DELLE INFRASTRUTTURE E LA COMPETITIVITA'.	2.517	2.517
ARTICOLO 35	-997.483	-997.483
DECRETO LEGGE N. 16 DEL 2012 DISPOSIZIONI URGENTI IN MATERIA DI SEMPLIFICAZIONI TRIBUTARIE, DI EFFICIENTAMENTO E POTENZIAMENTO DELLE PROCEDURE DI ACCERTAMENTO	-21.266	-21.266
DECRETO LEGGE N. 79 DEL 2012 MISURE URGENTI PER GARANTIRE LA SICUREZZA DEI CITTADINI, PER ASSICURARE LA FUNZIONALITA' DEL CORPO NAZIONALE DEI VIGILI DEL FUOCO E DI ALTRE STRUTTURE DELL'AMMINISTRAZIONE DELL'INTERNO, NONCHE' IN MATERIA DI FONDO NAZIONALE PER IL SERVIZIO CIVILE	-27.438	-27.438
DECRETO LEGGE N. 95 DEL 2012 DISPOSIZIONI URGENTI PER LA REVISIONE DELLA SPESA PUBBLICA CON INVARIANZA DEI SERVIZI AI CITTADINI	70.580	70.522
LEGGE DI VARIAZIONE AL BILANCIO N. 182 DEL 2012 PROVVEDIMENTO DI ASSESTAMENTO ANNO 2012	-250.084	-249.812
Fondi di riserva e speciali (33.2)	-3.572.470	-9.900.984
LEGGE N. 196 DEL 2009 LEGGE DI CONTABILITA' E FINANZA PUBBLICA	-5.615.344	-11.943.858
ARTICOLO 26	-764.688	-764.688
ARTICOLO 27	-4.521.870	-4.521.870
ARTICOLO 28	-328.786	-328.786
ARTICOLO 29	-	-6.328.514
DECRETO LEGGE N. 78 DEL 2010 MISURE URGENTI IN MATERIA DI STABILIZZAZIONE FINANZIARIA E DI COMPETITIVITA' ECONOMICA	-4.163	-4.163
LEGGE N. 169 DEL 2011 CONCESSIONE DI CONTRIBUTI PER IL FINANZIAMENTO DELLA RICERCA SULLA STORIA E SULLA CULTURA DEL MEDIOEVO ITALIANO ED EUROPEO.	-2.070	-2.070
DECRETO LEGGE N. 201 DEL 2011 DISPOSIZIONI URGENTI PER LA CRESCITA, L'EQUITA' ED IL CONSOLIDAMENTO DEI CONTI PUBBLICI.	-87.642	-87.642
LEGGE N. 205 DEL 2011 RATIFICA ED ESECUZIONE DELL'ACCORDO DI COOPERAZIONE IN MATERIA CULTURALE, SCIENTIFICA, TECNOLOGICA NEI SETTORI DELL'ISTRUZIONE E DELL'INFORMAZIONE TRA IL GOVERNO DELLA REPUBBLICA ITALIANA ED IL GOVERNO DELLO STATO DEL KUWAIT, FATTO A KWAIT IL 7 DICEMBRE 2005	-242	-242
DECRETO LEGGE N. 216 DEL 2011 PROROGA DI TERMINI PREVISTI DA DISPOSIZIONI LEGISLATIVE	-1.550	-1.550

ALLEGATO B/3 SPESE - VARIAZIONI 2012 PER MISSIONE, PROGRAMMA E PROVVEDIMENTI

(MIGLIAIA DI EURO)

	COMPETENZA	CASSA
DECRETO LEGGE N. 1 DEL 2012 DISPOSIZIONI URGENTI PER LA CONCORRENZA, LO SVILUPPO DELLE INFRASTRUTTURE E LA COMPETITIVITA'.	2.699.000	2.699.000
DECRETO LEGGE N. 16 DEL 2012 DISPOSIZIONI URGENTI IN MATERIA DI SEMPLIFICAZIONI TRIBUTARIE, DI EFFICIENTAMENTO E POTENZIAMENTO DELLE PROCEDURE DI ACCERTAMENTO	-6.156	-6.156
LEGGE N. 48 DEL 2012 RATIFICA ED ESECUZIONE DELLO STATUTO DELL'AGENZIA INTERNAZIONALE PER LE ENERGIE RINNOVABILI (IRENA), FATTO A BONN IL 26 GENNAIO 2009	-570	-570
LEGGE N. 50 DEL 2012 RATIFICA ED ESECUZIONE DEI PROTOCOLLI DI ATTUAZIONE DELLA CONVENZIONE INTERNAZIONALE PER LA PROTEZIONE DELLE ALPI, CON ANNESSI, FATTA A STRASBURGO IL 7 NOVEMBRE 1991	-445	-445
DECRETO LEGGE N. 83 DEL 2012 MISURE URGENTI PER LA CRESCITA DEL PAESE	-5.506	-5.506
LEGGE N. 88 DEL 2012 RATIFICA ED ESECUZIONE DELL'ACCORDO DI RICONOSCIMENTO DEGLI STUDI, TITOLI E DIPLOMI DI ISTRUZIONE MEDIA, DIVERSIFICATA E PROFESSIONALE PER IL PROSEGUIMENTO DEGLI STUDI DI ISTRUZIONE SUPERIORE, TRA I GOVERNI DELLA REPUBBLICA ITALIANA E DELLA REPUBBLICA BOLIVARIANA DEL VENEZUELA, SOTTOSCRITTO A CARACAS IL 27 LUGLIO 2007.	-5	-5
DECRETO LEGGE N. 95 DEL 2012 DISPOSIZIONI URGENTI PER LA REVISIONE DELLA SPESA PUBBLICA CON INVARIANZA DEI SERVIZI AI CITTADINI	-67.988	-67.988
LEGGE N. 163 DEL 2012 RATIFICA ED ESECUZIONE DELLA CONVENZIONE INTERNAZIONALE SUL CONTROLLO DEI SISTEMI ANTIVEGETATIVI NOCIVI APPLICATI SULLE NAVI, FATTA A LONDRA IL 5 OTTOBRE 2001	-8	-8
LEGGE N. 164 DEL 2012 RATIFICA ED ESECUZIONE DELL'ACCORDO TRA IL GOVERNO DELLA REPUBBLICA ITALIANA ED IL GOVERNO DELLA REPUBBLICA DI CROAZIA IN MATERI DI COOPERAZIONE CULTURALE E ISTRUZIONE , FATTO A ZAGABRIA IL 16 OTTOBRE 2008	-345	-345
DECRETO LEGGE N. 174 DEL 2012 DISPOSIZIONI URGENTI IN MATERIA DI FINANZA E FUNZIONAMENTO DEGLI ENTI TERRITORIALI, NONCHE' ULTERIORI DISPOSIZIONI IN FAVORE DELLE ZONE TERREMOTATE NEL MAGGIO 2012.	-530.000	-530.000
LEGGE DI VARIAZIONE AL BILANCIO N. 182 DEL 2012 PROVVEDIMENTO DI ASSESTAMENTO ANNO 2012	51.233	51.233
LEGGE N. 183 DEL 2012 RATIFICA DELL'ACCORDO TRA IL GOVERNO DELLA REPUBBLICA ITALIANA ED IL GOVERNO DELLA REPUBBLICA DELL'INDIA SUL TRASFERIMENTO DELLE PERSONE CONDANNATE, FATTO A ROMA IL 10 AGOSTO 2012	-99	-99
LEGGE N. 201 DEL 2012 RATIFICA ED ESECUZIONE DELL'ACCORDO DI COOPERAZIONE SCIENTIFICA E TECNOLOGICA TRA IL GOVERNO DELLA REPUBBLICA ITALIANA ED IL GOVERNO DELLA REPUBBLICA DI SERBIA, CON ALLEGATO, FATTO A ROMA IL 21 DICEMBRE 2009	-207	-207
LEGGE N. 212 DEL 2012 RATIFICA ED ESECUZIONE DELL'ACCORDO DI COOPERAZIONE CULTURALE E DI ISTRUZIONE TRA IL GOVERNO DELLA REPUBBLICA ITALIANA ED IL GOVERNO DELLA REPUBBLICA DI SERBIA, FATTO A ROMA IL 13 NOVEMBRE 2009	-363	-363
Debito pubblico (34)	8.723.040	8.831.772
Oneri per il servizio del debito statale (34.1)	-497.795	-493.532
LEGGE N. 94 DEL 1997 MODIFICHE ALLA LEGGE 5 AGOSTO 1978, N. 468, E SUCCESSIVE MODIFICAZIONI E INTEGRAZIONI, RECANTE NORME DI CONTABILITA' GENERALE DELLO STATO IN MATERIA DI BILANCIO. DELEGA AL GOVERNO PER L'INDIVIDUAZIONE DELLE UNITA' PREVISIONALI DI BASE DEL BILANCIO DELLO STATO	-	-
DECRETO DEL PRESIDENTE DELLA REPUBBLICA N. 469 DEL 1999 REGOLAMENTO RECANTE NORME DI SEMPLIFICAZIONE DEL PROCEDIMENTO PER IL VERSAMENTO DI SOMME ALL'ENTRATA E LA RIASSEGNAZIONE ALLE UNITA' PREVISIONALI DI BASE PER LA SPESA DEL BILANCIO DELLO STATO, CON PARTICOLARE RIFERIMENTO AI FINANZIAMENTI DELL'UNIONE EUROPEA, AI SENSI DELL'ARTICOLO 20, COMMA 8, DELLA LEGGE 15 MARZO 1997, N. 59.	1.616.615	1.616.615
ARTICOLO 2	1.616.615	1.616.615
LEGGE N. 196 DEL 2009 LEGGE DI CONTABILITA' E FINANZA PUBBLICA	-	3.000
ARTICOLO 29	-	3.000

04/07/2013

999/662/109

ALLEGATO B/3 SPESE - VARIAZIONI 2012 PER MISSIONE, PROGRAMMA E PROVVEDIMENTI

(MIGLIAIA DI EURO)

	COMPETENZA	CASSA
LEGGE DI BILANCIO N. 184 DEL 2011 BILANCIO DI PREVISIONE DELLO STATO PER L'ANNO FINANZIARIO 2012 E BILANCIO PLURIENNALE PER IL TRIENNIO 2012-2014	-	-
ARTICOLO 17	-	-
DECRETO LEGGE N. 1 DEL 2012 DISPOSIZIONI URGENTI PER LA CONCORRENZA, LO SVILUPPO DELLE INFRASTRUTTURE E LA COMPETITIVITA'.	-3.400	-3.400
LEGGE DI VARIAZIONE AL BILANCIO N. 182 DEL 2012 PROVVEDIMENTO DI ASSESTAMENTO ANNO 2012	-2.111.010	-2.109.747
Rimborsi del debito statale (34.2)	9.220.836	9.325.304
LEGGE N. 94 DEL 1997 MODIFICHE ALLA LEGGE 5 AGOSTO 1978, N. 468, E SUCCESSIVE MODIFICAZIONI E INTEGRAZIONI, RECANTE NORME DI CONTABILITA' GENERALE DELLO STATO IN MATERIA DI BILANCIO. DELEGA AL GOVERNO PER L'INDIVIDUAZIONE DELLE UNITA' PREVISIONALI DI BASE DEL BILANCIO DELLO STATO	-	-
DECRETO DEL PRESIDENTE DELLA REPUBBLICA N. 469 DEL 1999 REGOLAMENTO RECANTE NORME DI SEMPLIFICAZIONE DEL PROCEDIMENTO PER IL VERSAMENTO DI SOMME ALL'ENTRATA E LA RIASSEGNAZIONE ALLE UNITA' PREVISIONALI DI BASE PER LA SPESA DEL BILANCIO DELLO STATO, CON PARTICOLARE RIFERIMENTO AI FINANZIAMENTI DELL'UNIONE EUROPEA, AI SENSI DELL'ARTICOLO 20, COMMA 8, DELLA LEGGE 15 MARZO 1997, N. 59.	4.229.836	4.229.836
ARTICOLO 2	4.229.836	4.229.836
LEGGE N. 196 DEL 2009 LEGGE DI CONTABILITA' E FINANZA PUBBLICA	-	784
ARTICOLO 29	-	784
DECRETO LEGGE N. 1 DEL 2012 DISPOSIZIONI URGENTI PER LA CONCORRENZA, LO SVILUPPO DELLE INFRASTRUTTURE E LA COMPETITIVITA'.	-	-
LEGGE DI VARIAZIONE AL BILANCIO N. 182 DEL 2012 PROVVEDIMENTO DI ASSESTAMENTO ANNO 2012	4.991.000	5.094.685
TOTALE COMPLESSIVO	24.637.769	28.119.863

ALLEGATO 1

**PRELEVAMENTI DAL FONDO DI RISERVA PER LE SPESE
IMPREVISTE EFFETTUATI NELL'ANNO 2012**

(art 28, comma 4, della legge 31 dicembre 2009, n. 196)

- | | |
|---|--------------------------------------|
| 1) Decreto del Ministro dell'Economia e delle Finanze,
n.22633 del 05 Aprile 2012, registrato alla Corte
dei conti il 15 Maggio 2012, reg. n. 4, foglio n.
306 | 5.640.000,00
(5.640.000,00) |
| 2) Decreto del Ministro dell'Economia e delle Finanze,
n.27463 del 09 Maggio 2012, registrato alla Corte
dei conti il 25 Maggio 2012, reg. n. 5, foglio n.
147 | 50.658.076,00
(50.658.076,00) |
| 3) Decreto del Ministro dell'Economia e delle Finanze,
n.45301 del 22 Maggio 2012, registrato alla Corte
dei conti il 25 Maggio 2012, reg. n. 5, foglio n.
187 | 50.000.000,00
(50.000.000,00) |
| 4) Decreto del Ministro dell'Economia e delle Finanze,
n.52999 del 23 Agosto 2012, registrato alla Corte
dei conti il 13 Settembre 2012, reg. n. 8, foglio
n. 375 | 17.941.996,00
(17.941.996,00) |
| 5) Decreto del Ministro dell'Economia e delle Finanze,
n.76615 del 10 Ottobre 2012, registrato alla Corte
dei conti il 24 Ottobre 2012, reg. n. 9, foglio n.
395 | 76.546.625,00
(76.546.625,00) |
| 6) Decreto del Ministro dell'Economia e delle Finanze,
n.87716 del 29 Ottobre 2012, registrato alla Corte
dei conti il 08 Novembre 2012, reg. n. 10, foglio
n. 147 | 20.000.000,00
(20.000.000,00) |
| 7) Decreto del Ministro dell'Economia e delle Finanze,
n.91644 del 28 Novembre 2012, registrato alla Corte
dei conti il 04 Dicembre 2012, reg. n. 11, foglio
n. 90 | 102.525.188,00
(102.525.188,00) |
| 8) Decreto del Ministro dell'Economia e delle Finanze,
n.108210 del 28 Dicembre 2012, registrato alla
Corte dei conti il 18 Gennaio 2013, reg. n. 1,
foglio n. 128 | 5.474.432,00
(5.474.432,00) |

DISEGNO DI LEGGE

DISEGNO DI LEGGE

TITOLO I**RENDICONTO GENERALE DELLO STATO****Capo I****CONTO DEL BILANCIO****Art. 1*****(Entrate)***

1. Le entrate tributarie, extratributarie, per alienazione ed ammortamento di beni patrimoniali e riscossione di crediti, nonché per accensione di prestiti, accertate nell'esercizio finanziario 2012 per la competenza propria dell'esercizio, risultano stabilite in euro 785.574.708.385,19.

2. I residui attivi, determinati alla chiusura dell'esercizio 2011 in euro 215.206.861.011,45, non hanno subito modifiche nel corso della gestione 2012.

3. I residui attivi al 31 dicembre 2012 ammontano complessivamente a euro 243.277.629.531,76 così risultanti:

	Somme versate	Somme rimaste da versare (in euro)	Somme rimaste da riscuotere	Totale
Accertamenti	687.852.212.349,83	24.351.417.675,13	73.371.078.360,23	785.574.708.385,19
Residui attivi dell'esercizio 2011	23.609.655.345,63	11.836.913.364,96	133.718.220.131,44	169.164.788.842,03

243.277.629.531,76

Art. 2***(Spese)***

1. Le spese correnti, in conto capitale e per rimborso di passività finanziarie, impegnate nell'esercizio finanziario 2012 per la competenza propria dell'esercizio, risultano stabilite in euro 749.337.266.930,37.

2. I residui passivi, determinati alla chiusura dell'esercizio 2011 in euro 93.148.942.467,69, non hanno subito modifiche nel corso della gestione 2012.

3. I residui passivi al 31 dicembre 2012 ammontano complessivamente a euro 74.029.413.773,65, così risultanti:

	Somme pagate	Somme rimaste da pagare (in euro)	Totale
Impegni	707.316.900.644,52	42.020.366.285,85	749.337.266.930,37
Residui passivi dell'esercizio 2011	37.059.464.001,90	32.009.047.487,80	69.068.511.489,70
		<u>74.029.413.773,65</u>	

Art. 3

(Avanzo della gestione di competenza)

1. L'avanzo della gestione di competenza dell'esercizio finanziario 2012, di euro 36.237.441.454,82, risulta stabilito come segue:

<i>(in euro)</i>	
Entrate tributarie.....	463.768.619.600,83
Entrate extratributarie.....	74.075.721.159,85
Entrate provenienti dall'alienazione e ammortamento di beni patrimoniali e dalla riscossione di crediti	7.946.718.515,14
Accensione di prestiti.....	<u>239.783.649.109,37</u>
Totale Entrate	785.574.708.385,19
Spese correnti.....	489.350.588.530,09
Spese in conto capitale.....	45.653.027.502,72
Rimborso di passività finanziarie.....	214.333.650.897,56
Totale Spese	749.337.266.930,37
Avanzo della gestione di competenza	<u>36.237.441.454,82</u>

Art. 4

(Situazione finanziaria)

1. Il disavanzo finanziario del conto del Tesoro alla fine dell'esercizio 2012, di euro 213.824.280.524,71, risulta stabilito come segue:

<i>(in euro)</i>		
Avanzo della gestione di competenza		36.237.441.454,82
Disavanzo finanziario del conto del Tesoro dell'esercizio 2011.....	228.100.080.788,10	
Diminuzione nei residui attivi lasciati dall'esercizio 2011:		
Accertati:		
al 1° gennaio 2012.....	215.206.861.011,45	
al 31 dicembre 2012.....	<u>169.164.788.842,03</u>	
		46.042.072.169,42
Diminuzione nei residui passivi lasciati dall'esercizio 2011:		
Accertati:		
al 1° gennaio 2012.....	93.148.942.467,69	
al 31 dicembre 2012.....	<u>69.068.511.489,70</u>	
		24.080.430.977,99
Disavanzo al 31 dicembre 2011		<u>250.061.721.979,53</u>
Disavanzo finanziario al 31 dicembre 2012		<u>213.824.280.524,71</u>

Art. 5

(Allegati)

1. È approvato l'Allegato n. 1, annesso alla presente legge, previsto dall'articolo 28, comma 4, della legge 31 dicembre 2009, n.196 e successive modificazioni e integrazioni, nonché l'Allegato n. 2 relativo alle eccedenze di impegni e di pagamenti risultate in sede di consuntivo per l'esercizio 2012 rispettivamente sul conto della competenza, sul conto dei residui e sul conto della cassa, relative alle unità di voto degli stati di previsione della spesa dei Ministeri.

Capo II

CONTO GENERALE DEL PATRIMONIO

Art. 6

(Risultati generali della gestione patrimoniale)

1. La situazione patrimoniale dell'Amministrazione dello Stato, al 31 dicembre 2012, resta stabilita come segue:

<i>(in euro)</i>		
ATTIVITA'		
Attività finanziarie.....	694.086.256.855,34	
Attività non finanziarie prodotte	281.644.766.097,41	
Attività non finanziarie non prodotte	<u>3.985.679.433,25</u>	
		979.716.702.386,00
PASSIVITA'		
Passività finanziarie	<u>2.513.467.357.328,42</u>	
		2.513.467.357.328,42
Eccedenza passiva al 31 dicembre 2012	<u>1.533.750.654.942,42</u>	

TITOLO II

AMMINISTRAZIONI E AZIENDE AUTONOME

Art. 7

(Istituto Agronomico per l'Oltremare)

1. Le entrate correnti del bilancio dell'Istituto agronomico per l'Oltremare, accertate nell'esercizio finanziario 2012 per la competenza propria dell'esercizio, risultano stabilite dal conto consuntivo dell'Istituto stesso, allegato al conto consuntivo del Ministero degli affari esteri, in euro 3.844.058,85.

2. I residui attivi determinati alla chiusura dell'esercizio 2011, pari a euro 124.713,00 non hanno subito modifiche nel corso della gestione 2012.

3. I residui attivi al 31 dicembre 2012 ammontano complessivamente a euro , 124.713,00 così risultanti:

	<i>Somme versate</i>	<i>Somme rimaste da riscuotere (in euro)</i>	<i>Totale</i>
Accertamenti	3.844.058,85	-	3.844.058,85
Residui attivi dell'esercizio 2011		<u>124.713,00</u>	<u>124.713,00</u>
		<u>124.713,00</u>	

4. Le spese correnti ed in conto capitale del bilancio dell'Istituto Agronomico per l'oltremare, impegnate nell'esercizio finanziario 2012 per la competenza propria dell'esercizio, risultano stabilite in euro 3.844.058,85.

5. I residui passivi determinati alla chiusura dell'esercizio 2011 risultano stabiliti in euro 6.325.469,98 e non hanno subito modifiche nel corso della gestione 2012.

6. I residui passivi al 31 dicembre 2012 ammontano complessivamente a euro 5.619.089,76, così risultanti:

	<i>Somme pagate</i>	<i>Somme rimaste da pagare (in euro)</i>	<i>Totale</i>
Impegni	1.509.865,06	2.334.193,79	3.844.058,85
Residui passivi dell'esercizio 2011	3.040.574,01	<u>3.284.895,97</u>	6.325.469,98
		<u>5.619.089,76</u>	

Art. 8

(Amministrazione Autonoma dei Monopoli di Stato)

1. Le entrate correnti, in conto capitale e per accensione di prestiti del bilancio dell'Amministrazione autonoma dei Monopoli di Stato, comprese quelle delle gestioni speciali ed autonome, accertate nell'esercizio finanziario 2012 per la competenza propria dell'esercizio, risultano stabilite nel conto consuntivo dell'Amministrazione stessa, allegato al conto consuntivo del Ministero dell'economia e delle finanze in euro 14.935.548.015,13.

2. I residui attivi, determinati alla chiusura dell'esercizio 2011 in euro 2.314.924.643,75 non hanno subito modifiche nel corso della gestione 2012.

3. I residui attivi al 31 dicembre 2012 ammontano complessivamente a euro 1.074.769.809,59, così risultanti:

	<i>Somme versate</i>	<i>Somme rimaste da versare</i>	<i>Somme rimaste da riscuotere</i>	<i>Totale</i>
		<i>(in euro)</i>		
Accertamenti	13.863.831.043,22	20.527.880,01	1.051.189.091,90	14.935.548.015,13
Residui attivi dell'esercizio 2011	2.310.247.440,69		3.052.837,68	2.313.300.278,37
			<u>1.074.769.809,59</u>	

4. Le spese correnti ed in conto capitale e per rimborso di passività finanziarie del bilancio dell'Amministrazione autonoma dei Monopoli di Stato, comprese quelle delle gestioni speciali ed autonome, impegnate nell'esercizio 2012 per la competenza propria dell'esercizio, risultano stabilite in euro 14.935.548.015,13.

5. I residui passivi, determinati alla chiusura dell'esercizio 2011 in euro 3.187.919.174,84, non hanno subito modifiche nel corso della gestione 2012.

6. I residui passivi al 31 dicembre 2012 ammontano complessivamente a euro 2.286.988.475,47, così risultanti:

	<i>Somme pagate</i>	<i>Somme rimaste da pagare (in euro)</i>	<i>Totale</i>
Impegni	12.690.359.396,84	2.245.188.618,29	14.935.548.015,13
Residui passivi dell'esercizio 2011	3.146.119.317,66	<u>41.799.857,18</u>	3.187.919.174,84
		<u>2.286.988.475,47</u>	

7. Il riassunto generale dei risultati delle entrate e delle spese dell'Amministrazione autonoma dei Monopoli di Stato, di competenza dell'esercizio 2012, risulta così stabilito:

(in euro)

Entrate (escluse le gestioni speciali)	980.079.623,17
Entrate delle gestioni speciale	<u>13.955.468.391,96</u>
	<u>14.935.548.015,13</u>
Spese (escluse le gestioni speciali)	980.079.623,17
Spese delle gestioni speciali	<u>13.955.468.391,96</u>
	<u>14.935.548.015,13</u>

8. La situazione finanziaria dell'Amministrazione autonoma dei Monopoli di Stato, alla fine dell'esercizio 2012, risulta come appresso:

(in euro)

Entrate dell'esercizio 2012	14.935.548.015,13
Spese dell'esercizio 2012	<u>14.935.548.015,13</u>
Saldo della gestione di competenza	

Art. 9

(Archivi Notarili)

1. L'avanzo della gestione del bilancio degli Archivi notarili, per l'esercizio finanziario 2012, risulta stabilito come segue:

(in euro)

Entrate	283.142.991,61
Spese	<u>256.070.218,69</u>
Avanzo di gestione	<u>27.072.772,92</u>

Art. 10

(Fondo Edifici di Culto)

1. Le entrate correnti e in conto capitale del bilancio del Fondo edifici di culto, accertate nell'esercizio finanziario 2012 per la competenza propria dell'esercizio, risultano stabilite dal conto consuntivo del Fondo stesso, allegato al conto consuntivo del Ministero dell'Interno, in euro 7.162.627,77.

2. I residui attivi, determinati alla chiusura dell'esercizio 2011 in euro 1.510.466,42, non hanno subito modifiche nel corso della gestione 2012.

3. I residui attivi al 31 dicembre 2012 ammontano complessivamente a euro 2.322.034,83, così risultanti:

	<i>Somme versate</i>	<i>Somme rimaste da versare</i>	<i>Somme rimaste da riscuotere</i>	<i>Totale</i>
			<i>(in euro)</i>	
Accertamenti	5.400.672,37	0	1.761.865,40	7.162.627,77
Residui attivi dell'esercizio 2011	1.026.438,72	0	560.169,43	1.586.608,15
			<u>2.322.034,83</u>	

4. Le spese correnti e in conto capitale del Fondo edifici di culto, impegnate nell'esercizio 2012 per la competenza propria dell'esercizio, risultano stabilite in euro 7.640.355,84.

5. I residui passivi, determinati alla chiusura dell'esercizio 2011 in euro 12.347.797,01, non hanno subito modifiche nel corso della gestione 2012.

6. I residui passivi al 31 dicembre 2012 ammontano complessivamente a euro 9.258.848,50, così risultanti:

	<i>Somme pagate</i>	<i>Somme rimaste da pagare (in euro)</i>	<i>Totale</i>
Impegni	1.700.362,47	5.939.993,37	7.640.355,84
Residui passivi dell' esercizio 2011	8.728.583,53	<u>3.318.855,13</u>	12.047.438,66
		<u>9.258.848,50</u>	

7. La situazione finanziaria dell'Amministrazione del Fondo edifici di culto, alla fine dell'esercizio 2012, risulta come appresso:

(in euro)

Entrate dell'esercizio 2012		7.162.627,77	
Spese dell'esercizio 2012		<u>7.640.355,84</u>	
Saldo passivo della gestione di competenza			477.728,07
Saldo attivo dell'esercizio 2011		6.457.910,51	
Diminuzione nei residui attivi lasciati dall'esercizio 2011:			
Accertati:			
al 1° gennaio 2012	1.510.466,42		
al 31 dicembre 2012	<u>1.586.608,15</u>		
		76.141,73	
Diminuzione nei residui passivi lasciati dall'esercizio 2011:			
Accertati:			
al 1° gennaio 2012	12.347.797,01		
al 31 dicembre 2012	<u>12.047.438,66</u>		
		<u>300.358,35</u>	
Saldo effettivo dell'esercizio 2011			<u>6.834.410,59</u>
Saldo attivo al 31 dicembre 2012			<u>6.356.682,52</u>

TITOLO III**APPROVAZIONE DEI RENDICONTI****Art. 11*****(Rendiconti)***

- 1. Il rendiconto generale dell'Amministrazione dello Stato e i rendiconti delle Amministrazioni e delle Aziende autonome per l'esercizio 2012 sono approvati nelle risultanze di cui ai precedenti articoli.**

Allegato N. 1

Prelevamenti dal Fondo di riserva per le spese impreviste effettuati nell'anno 2012*(art 28, 4° comma, della legge 31 dicembre 2009, n. 196 e successive modificazioni e integrazioni)*

Per l'anno finanziario 2012, nello Stato di previsione del Ministero dell'Economia e delle Finanze, al programma "Fondi di riserva e speciali" della missione "Fondi da ripartire" (Oneri comuni di parte corrente) di pertinenza del Centro di Responsabilità "Ragioneria Generale dello Stato" è iscritto il capitolo n. 3001, con uno stanziamento iniziale di € 600.000.000,00 in conto competenza ed in conto cassa.

Nel corso dell'anno finanziario 2012 sono stati disposti, a carico del suddetto fondo, prelevamenti in termini di competenza e cassa con i seguenti Decreti del Ministro dell'Economia e delle Finanze:

1) Decreto del Ministro dell'Economia e delle Finanze, n. 22633 del 05 Aprile 2012, registrato alla Corte dei conti il 15 Maggio 2012, reg. n. 4, foglio n. 306	5.640.000,00
2) Decreto del Ministro dell'Economia e delle Finanze, n.27463 del 09 Maggio 2012, registrato alla Corte dei conti il 25 Maggio 2012, reg. n. 5, foglio n. 147	50.658.076,00
3) Decreto del Ministro dell'Economia e delle Finanze, n.45301 del 22 Maggio 2012, registrato alla Corte dei conti il 25 Maggio 2012, reg. n. 5, foglio n. 187<	50.000.000,00
4) Decreto del Ministro dell'Economia e delle Finanze, n.52999 del 23 Agosto 2012, registrato alla Corte dei conti il 13 Settembre2012, reg. n. 8, foglio n. 375	17.941.996,00
5) Decreto del Ministro dell'Economia e delle Finanze, n.76615 del 10 Ottobre 2012, registrato alla Corte dei conti il 24 Ottobre 2012, reg. n. 9, foglio n. 395	76.546.625,00
6) Decreto del Ministro dell'Economia e delle Finanze, n.87716 del 29 Ottobre 2012, registrato alla Corte dei conti il 08 Novembre 2012, reg. n. 10, foglio n. 147	20.000.000,00
7) Decreto del Ministro dell'Economia e delle Finanze, n.91644 del 28 Novembre 2012, registrato alla Corte dei conti il 04 Dicembre 2012, reg. n. 11, foglio n. 90	102.525.188,00
8) Decreto del Ministro dell'Economia e delle Finanze, n.108210 del 28 Dicembre 2012, registrato alla Corte dei conti il 18 Gennaio 2013 , reg. n. 1 foglio n. 128	5.474.432,00

I Prelevamento (decreto del Ministro dell'Economia e delle Finanze 05 aprile 2012)

L'assegnazione ha riguardato il programma di seguito specificato per provvedere alle deficienze delle assegnazioni di bilancio di capitoli necessari a garantire, tra l'altro, la minima funzionalità di talune strutture operative.

MINISTERO DELL'ECONOMIA E DELLE FINANZE

Programma – "Analisi, monitoraggio e controllo della finanza pubblica e politiche di bilancio" della missione "Politiche economico-finanziarie e di bilancio " di pertinenza del CDR "Dipartimento della Ragioneria Generale dello Stato" per € 4.000.000,00.

Programma – "Indirizzo politico" della missione "Servizi istituzionali e generali delle amministrazioni pubbliche" di pertinenza dei CDR:

"Gabinetto e Uffici di diretta collaborazione all'opera del Ministro" per	€ 50.000,00
"Dipartimento dell'Amministrazione Generale del Personale e dei Servizi" per	€ 1.200.000,00
"Avvocatura dello Stato" per	€ 390.000,00

II Prelevamento (decreto del Ministro dell'Economia e delle Finanze 09 maggio 2012)

L'assegnazione ha riguardato i programmi di seguito specificati per provvedere alla necessità di integrare gli stanziamenti di bilancio di talune amministrazioni, riferiti a spese aventi le caratteristiche definite dalle disposizioni legislative medesime.

MINISTERO DELL'ECONOMIA E DELLE FINANZE

Programma – “Prevenzione e repressione delle frodi e delle violazioni agli obblighi fiscali” della missione “Politiche economico-finanziarie e di bilancio” di pertinenza del CDR “Guardia di Finanza” per € 10.550.000,00.

Programma – “Politica economica e finanziaria in ambito internazionale” della missione “L'Italia in Europa e nel mondo di pertinenza del - CDR “Dipartimento del Tesoro” per € 47.104,00.

Programma – “Concorso della Guardia di Finanza alla sicurezza pubblica” della missione “Ordine pubblico e sicurezza” di pertinenza del CDR “Guardia di Finanza” per € 4.450.000,00.

MINISTERO DELLO SVILUPPO ECONOMICO

Programma – “Pianificazione, regolamentazione, vigilanza e controllo delle comunicazioni elettroniche e radiodiffusione” della missione “Comunicazioni” di pertinenza del CDR “Dipartimento per le comunicazioni” per € 175.000,00.

MINISTERO DELLA GIUSTIZIA

Programma – “Amministrazione penitenziaria” della missione “Giustizia” di pertinenza del CDR “Dipartimento dell'Amministrazione penitenziaria” € 25.300.000,00.

Programma – “Indirizzo politico” della missione “Servizi istituzionali e generali delle Amministrazioni pubbliche” di pertinenza del CDR “Gabinetto e Uffici di diretta collaborazione all'opera del Ministro” per € 620.000,00.

MINISTERO DELL'AMBIENTE E DELLA TUTELA DEL TERRITORIO E DEL MARE

Programma – “Vigilanza, prevenzione e repressione in ambito ambientale” della missione “Sviluppo sostenibile e tutela del territorio e dell'ambiente” di pertinenza dei CDR:

“Direzione generale degli affari generali e del personale” per € 3.210.321,00

“Direzione generale per la protezione della natura e del mare” per € 3.235.651,00

MINISTERO DELLA SALUTE

Programma – “Prevenzione e comunicazione in materia sanitaria umana e coordinamento in ambito internazionale” della missione “Tutela della salute” di pertinenza dei CDR:

“Dipartimento della sanità pubblica e dell'innovazione” per € 2.000.000,00

“Ufficio generale delle risorse, dell'organizzazione e del bilancio” per € 760.000,00

Programma – “Indirizzo politico” della missione “Servizi istituzionali e generali delle Amministrazioni pubbliche” di pertinenza dei CDR:

“Gabinetto ed ufficio di diretta collaborazione all'opera del Ministro” per € 10.000,00

“Ufficio generale delle risorse, dell'organizzazione e del bilancio” per € 300.000,00

III Prelevamento (decreto del Ministro dell'Economia e delle Finanze 22 maggio 2012)

L'assegnazione ha riguardato i programmi di seguito specificati per provvedere alla necessità di integrare gli stanziamenti di bilancio di talune amministrazioni, riferiti a spese aventi le caratteristiche definite dalle disposizioni legislative medesime.

MINISTERO DELL'ECONOMIA E DELLE FINANZE

Programma – “Protezione civile” della missione “Soccorso civile” di pertinenza del CDR “Dipartimento del Tesoro” per € 50.000.000,00.

IV Prelevamento (decreto del Ministro dell'Economia e delle Finanze 23 agosto 2012)

L'assegnazione ha riguardato i programmi di seguito specificati per provvedere alla necessità di integrare gli stanziamenti di bilancio di talune amministrazioni, riferiti a spese aventi le caratteristiche definite dalle disposizioni legislative medesime.

MINISTERO DELL'ECONOMIA E DELLE FINANZE

Programma. - “Prevenzione e repressione delle frodi e delle violazioni agli obblighi fiscali” della missione “Politiche economico-finanziarie e di bilancio” di pertinenza dei CDR:

“Guardia di Finanza” per	€ 3.500.000,00
“Dipartimento del Tesoro” per	€ 150.000,00
“Dipartimento della Ragioneria Generale dello Stato” per	€ 2.500.000,00

Programma - “Concorso della Guardia di Finanza alla sicurezza pubblica” della missione “Ordine pubblico e sicurezza” di pertinenza del CDR “Guardia di Finanza” per € 3.500.000,00.

Programma - “Indirizzo politico” della missione “Servizi istituzionali e generali delle Amministrazioni pubbliche” di pertinenza del CDR “Gabinetto e ufficio di diretta collaborazione all'opera del Ministro” per € 220.000,00.

MINISTERO DEL LAVORO E DELLE POLITICHE SOCIALI

Programma – “Programmazione e coordinamento della vigilanza in materia di prevenzione osservanza delle norme di legislazione sociale e del lavoro” della missione “Politiche per il lavoro” di pertinenza del CDR “Direzione generale per l’attività ispettiva” per € 1.500.000,00.

Programma – “Indirizzo politico” della missione “Servizi istituzionali e generali delle Amministrazioni pubbliche di pertinenza del CDR “Gabinetto e ufficio di diretta collaborazione all’opera del Ministro” per € 250.000,00.

MINISTERO DEGLI AFFARI ESTERI

Programma – “Protocollo internazionale” della missione “L’Italia in Europa e nel mondo” di pertinenza dei seguenti CDR:

“Cerimoniale diplomatico della Repubblica” per	€ 708.193,00
“Direzione generale per la mondializzazione e le questioni globali” per	€ 150.399,00
“Direzione generale per gli affari politici e di sicurezza” per	€ 171.800,00
“Direzione generale per l’unione europea” per	€ 105.597,00
“Direzione generale per gli italiani all’estero e le politiche migratorie” per	€ 134.398,00
“Direzione generale per la promozione del sistema paese” per	€ 167.800,00
“Segreteria generale” per	€ 221.403,00
“Servizio per la stampa e la comunicazione istituzionale” per	€ 50.793,00

Programma - "Indirizzo politico" della missione "Servizi istituzionali e generali delle Amministrazioni pubbliche di pertinenza dei seguenti CDR:

"Gabinetto e ufficio di diretta collaborazione all'opera del Ministro" per	€ 170.200,00
"Ispettorato Generale del Ministero e degli uffici all'estero" per	€ 80.195,00
"Direzione generale per le risorse e l'innovazione" per	€ 263.006,00
"Direzione generale per l'amministrazione, l'informatica e le comunicazioni" per	€ 1.426.216,00

MINISTERO DELL'AMBIENTE E DELLA TUTELA DEL TERRITORIO E DEL MARE

Programma - "Servizi e affari generali per le amministrazioni di competenza" della missione "Servizi istituzionali e generali delle amministrazioni pubbliche" di pertinenza del CDR "Direzione generale degli affari generali e del personale" per € 1.891.996,00.

MINISTERO DELLA SALUTE

Programma - "Indirizzo politico" della missione "Servizi istituzionali e generali delle amministrazioni pubbliche" di pertinenza dei seguenti CDR:

"Gabinetto e uffici di diretta collaborazione all'opera del Ministro" per	€ 220.000,00
"Ufficio generale delle risorse dell'organizzazione e del bilancio" per	€ 560.000,00

V Prelevamento (decreto del Ministro dell'Economia e delle Finanze 10 ottobre 2012)

L'assegnazione ha riguardato i programmi di seguito specificati per provvedere alla necessità di integrare gli stanziamenti di bilancio di talune amministrazioni, riferiti a spese aventi le caratteristiche definite dalle disposizioni legislative medesime.

MINISTERO DELL'ECONOMIA E DELLE FINANZE

Programma. - "Prevenzione e repressione delle frodi e delle violazioni agli obblighi fiscali" della missione "Politiche economico-finanziarie e di bilancio" di pertinenza del CDR "Guardia di Finanza" per € 2.750.000,00.

Programma. - "Regolamentazione e vigilanza sul settore finanziario" della missione "Politiche economico-finanziarie e di bilancio" di pertinenza del CDR "Dipartimento del Tesoro" per € 27.505,00.

Programma. - "Analisi e programmazione economico-finanziaria" della missione "Politiche economico-finanziarie e di bilancio" di pertinenza del CDR "Dipartimento del Tesoro" per € 294.352,00.

Programma - "Concorso della Guardia di Finanza alla sicurezza pubblica" della missione "Ordine pubblico e sicurezza" di pertinenza del CDR "Guardia di Finanza" per € 7.250.000,00.

Programma - "Protezione civile" della missione "Soccorso civile" di pertinenza del CDR "Dipartimento del Tesoro" per € 6.000.000,00.

Programma - "Servizi generali, formativi ed approvvigionamenti per le amministrazioni pubbliche" della missione "Servizi istituzionali e generali delle amministrazioni pubbliche" di pertinenza dei seguenti CDR:

"Dipartimento del Tesoro" per € 20.002.706,00

"Avvocatura dello Stato" per € 300.000,00

MINISTERO DEL LAVORO E DELLE POLITICHE SOCIALI

Programma – “Programmazione e coordinamento della vigilanza in materia di prevenzione osservanza delle norme di legislazione sociale e del lavoro” della missione “Politiche per il lavoro” di pertinenza dei seguenti CDR:

“Direzione generale per l’attività ispettiva” per € 6.071,00

“Direzione generale per lo politiche del personale, innovazione, bilancio e logistica” € 9.107.186

MINISTERO DELL’ISTRUZIONE, DELL’UNIVERSITA’ E DELLA RICERCA

Programma – “Servizi e affari generali per le amministrazioni di competenza” della missione “Servizi istituzionali e generali delle amministrazioni pubbliche” di pertinenza del CDR “Dipartimento per la programmazione e la gestione delle risorse umane, finanziarie e strumentali” per € 2.314.000,00.

MINISTERO DELL’INTERNO

Programma – “Attuazione da parte delle prefetture – uffici territoriali del Governo delle missioni del ministero dell’Interno sul territorio” della missione “Amministrazione generale e supporto alla rappresentanza generale di Governo e dello Stato sul territorio” di pertinenza del CDR “Dipartimento per le politiche del personale dell’amministrazione civile e per le risorse strumentali e finanziarie” per € 9.000.000,00.

Programma – “Servizi e affari generali per le amministrazioni di competenza” della missione “Servizi istituzionali e generali delle amministrazioni pubbliche” di pertinenza del CDR “Dipartimento per le politiche del personale dell’amministrazione civile e per le risorse strumentali e finanziarie” per € 1.600.000,00.

MINISTERO DELLE INFRASTRUTTURE E TRASPORTI

Programma – “Sviluppo e sicurezza della mobilità stradale” della missione “Diritto alla mobilità” di pertinenza del CDR “Dipartimento per i trasporti e la navigazione ed i sistemi informativi e statistici” € 4.800.000,00.

Programma – “Sviluppo e sicurezza del trasporto aereo” della missione “Diritto alla mobilità” di pertinenza del CDR “Dipartimento per i trasporti e la navigazione ed i sistemi informativi e statistici” per € 90.090,00.

Programma – “Autotrasporto ed intermodalità” della missione “Diritto alla mobilità” di pertinenza del CDR “Dipartimento per i trasporti e la navigazione ed i sistemi informativi e statistici” per € 296.597,00.

Programma – “Sviluppo e sicurezza del trasporto ferroviario” della missione “Diritto alla mobilità” di pertinenza del CDR “Dipartimento per i trasporti e la navigazione ed i sistemi informativi e statistici” per € 272.980,00.

Programma – “Sviluppo e sicurezza della navigazione del trasporto marittimo e per vie d’acqua interne” della missione “Diritto alla mobilità” di pertinenza del CDR “Dipartimento per i trasporti e la navigazione ed i sistemi informativi e statistici” per € 639.360,00.

Programma – “Sviluppo e sicurezza della mobilità locale” della missione “Diritto alla mobilità” di pertinenza del CDR “Dipartimento per i trasporti e la navigazione ed i sistemi informativi e statistici” per € 295.778,00.

Programma – “Sicurezza e controllo nei mari, nei porti e sulle coste” della missione “Ordine pubblico e sicurezza” di pertinenza del CDR “Capitanerie di porto” per € 9.500.000,00.

Programma – “Servizi e affari generali per le amministrazioni di competenza” della missione “Servizi istituzionali e generali delle amministrazioni pubbliche” di pertinenza del CDR “Dipartimento per le infrastrutture, gli affari generali ed il personale” per € 2.000.000,00.

VI Prelevamento (decreto del Ministro dell’Economia e delle Finanze 29 ottobre)

MINISTERO DELL’ECONOMIA E DELLE FINANZE

L’assegnazione ha riguardato il Programma “Sicurezza democratica” della missione “Ordine pubblico e sicurezza” di pertinenza del CDR “Dipartimento del Tesoro” per € 20.000.000,00.

VII Prelevamento (decreto del Ministro dell’Economia e delle Finanze 20 novembre 2012)

L’assegnazione ha riguardato i programmi di seguito specificati per provvedere alla necessità di integrare gli stanziamenti di bilancio di talune amministrazioni, riferiti a spese aventi le caratteristiche definite dalle disposizioni legislative medesime.

MINISTERO DELL’ECONOMIA E DELLE FINANZE

Programma. - “Regolazione giurisdizione e coordinamento del sistema della fiscalità” della missione “Politiche economico-finanziarie e di bilancio” di pertinenza del CDR “Dipartimento del Tesoro per € 50.000,00.

MINISTERO DELLO SVILUPPO ECONOMICO

Programma – “Sviluppo, innovazione e ricerca in materia di energia ed in ambito minerario ed industriale” della missione “Ricerca e innovazione” di pertinenza del CDR “Dipartimento per l’energia” per € 48.679,00.

MINISTERO DELLA GIUSTIZIA

Programma – “Amministrazione penitenziaria” della missione “Giustizia” di pertinenza del CDR “Dipartimento dell’amministrazione penitenziaria” per € 22.500.000,00.

Programma – “Giustizia minorile” della missione “Giustizia” di pertinenza del CDR “Dipartimento della giustizia minorile” per € 932.059,00.

MINISTERO DEGLI AFFARI ESTERI

Programma – “Protocollo internazionale” della missione “L’Italia in Europa e nel mondo” di pertinenza del CDR “Cerimoniale diplomatico della Repubblica” per € 43.650,00.

Programma – “Cooperazione economica e relazioni internazionali” della missione “L’Italia in Europa e nel mondo” di pertinenza del CDR “Direzione generale per la mondializzazione e le questioni globali” per € 112.800,00.

Programma – “Promozione della pace e sicurezza internazionale” della missione “L’Italia in Europa e nel mondo” di pertinenza del CDR “Direzione generale per gli affari politici e di sicurezza” per € 128.850,00.

Programma – “Integrazione europea” della missione “L’Italia in Europa e nel mondo” di pertinenza del CDR “Direzione generale per l’unione europea” per € 79.200,00.

Programma – “Italiani nel mondo e politiche migratorie” della missione “L’Italia in Europa e nel mondo” di pertinenza del CDR “Direzione generale per gli italiani all’estero e le politiche migratorie” per € 100.800,00

Programma – “Promozione del sistema Paese” della missione “L’Italia in Europa e nel mondo” di pertinenza del CDR “Direzione generale per la promozione del sistema Paese” per € 125.850,00.

Programma – “Coordinamento dell’amministrazione in ambito internazionale” della missione “L’Italia in Europa e nel mondo” di pertinenza del CDR “Segreteria generale” per € 166.050,00.

Programma – “Comunicazione in ambito internazionale” della missione “L’Italia in Europa e nel mondo” di pertinenza del CDR “Servizio per la stampa e la comunicazione e istituzionale” per € 38.100,00.

Programma – “Indirizzo politico” della missione “Servizi istituzionali e generali delle amministrazioni pubbliche” di pertinenza del CDR “Gabinetto e uffici di diretta collaborazione all’opera del Ministro” per € 122.100,00.

Programma – “Servizi affari generali per le amministrazioni di competenza” della missione “Servizi istituzionali e generali delle amministrazioni pubbliche” di pertinenza dei seguenti CDR:

“Ispettorato generale del ministero e degli uffici all’estero” per € 60.150,00

“Direzione generale per le risorse e l’innovazione” per € 197.250,00

“Direzione generale per l’amministrazione, l’informatica e le comunicazioni” per € 319.650,00

MINISTERO DELL’INTERNO

Programma – “Contrasto al crimine, tutela dell’ordine e della sicurezza pubblica” della missione “Ordine pubblico e sicurezza” di pertinenza del CDR Dipartimento della pubblica sicurezza” per € 21.500.000,00

Programma – “Servizio permanente dell’Arma dei Carabinieri per la tutela dell’ordine e la sicurezza pubblica” della missione “Ordine pubblico e sicurezza” di pertinenza del CDR Dipartimento della pubblica sicurezza” per € 29.500.000,00

Programma – “Pianificazione e coordinamento Forze di polizia” della missione “Ordine pubblico e sicurezza” di pertinenza del CDR Dipartimento della pubblica sicurezza” per € 26.000.000,00

MINISTERO DELLE POLITICHE AGRICOLE, ALIMENTARI E FORESTALI

Programma – “Interventi per soccorsi” della missione “Soccorso civile” di pertinenza del CDR “Corpo forestale dello Stato” per € 500.000,00.

VIII Prelevamento (decreto del Ministro dell’Economia e delle Finanze 28 dicembre 2012)

L’assegnazione ha riguardato il programma di seguito specificato per provvedere alle deficienze delle assegnazioni di bilancio di capitoli necessari a garantire, tra l’altro, la minima funzionalità di talune strutture operative.

MINISTERO PER I BENI E LE ATTIVITA’ CULTURALI

Programma- “Sostegno, valorizzazione e tutela del settore dello spettacolo” della missione “Tutela e valorizzazione dei beni e attività culturali e paesaggistici” di pertinenza dei seguenti CDR:

“Direzione generale per lo spettacolo dal vivo” per	€ 55.159,00
“Direzione generale per il cinema” per	€ 176.976,00

Programma – “Tutela dei beni archeologici” della missione “Tutela e valorizzazione dei beni e attività culturali e paesaggistici” di pertinenza del CDR “Direzione generale per le antichità” per € 2.570.772,00.

Programma – “Tutela dei beni archivistici” della missione “Tutela e valorizzazione dei beni e attività culturali e paesaggistici” di pertinenza del CDR “Direzione generale per gli archivi” per € 408.798,00.

Programma – “Tutela dei beni librari, promozione e sostegno del libro e dell’editori” della missione “Tutela e valorizzazione dei beni e attività culturali e paesaggistici” di pertinenza del CDR “Direzione generale per le biblioteche, gli istituti culturali ed il diritto d’autore” per € 114.932,00.

Programma – “Tutela delle belle arti dell’architettura e delle arti contemporanee; tutela e valorizzazione del paesaggio” della missione “Tutela e valorizzazione dei beni e attività culturali e paesaggistici” di pertinenza del CDR “Direzione generale per il paesaggio, le belle arti l’architettura e le arti contemporanee” per € 2.082.795,00.

Programma – “Ricerca in materia di beni e attività culturali” della missione “Ricerca e innovazione” di pertinenza del CDR “Direzione generale per l’organizzazione, gli affari generali l’innovazione, il bilancio ed il personale” per € 65.000,00.

Allegato N 2.

Eccedenze

	UNITA' DI VOTO	COMPETENZA	RESIDUI	CASSA
MINISTERO DELL'ECONOMIA E DELLE FINANZE				
1 Politiche economico-finanziarie e di bilancio (29)				
1.3	Prevenzione e repressione delle frodi e delle violazioni agli obblighi fiscali (29.3)		1.580.913,49	
TOTALE AMMINISTRAZIONE			1.580.913,49	
MINISTERO DEGLI AFFARI ESTERI				
1 L'Italia in Europa e nel mondo (4)				
1.3	Cooperazione economica e relazioni internazionali (4.4)	138.955,90		
TOTALE AMMINISTRAZIONE			138.955,90	
MINISTERO DELL'ISTRUZIONE UNIVERSITA' E DELLA RICERCA				
1 Istruzione scolastica (22)				
1.2	Istruzione prescolastica (22.2)	122.509.916,19		87.353.768,94
1.4	Istruzione secondaria di primo grado (22.12)	34.942.575,12		
1.5	Istruzione secondaria di secondo grado (22.13)	44.007.591,62		
2 Istruzione universitaria (23)				
2.2	Istituti di alta cultura (23.2)		9.357,67	
3 Ricerca e innovazione (17)				
3.3	Ricerca scientifica e tecnologia di base (17.10)	19.334,62		
5 Servizi istituzionali e generali delle amministrazioni Pubbliche (32)				
5.2	Servizi e affari generali per le amministrazioni di competenza (32.3)	920.799,33		
TOTALE AMMINISTRAZIONE			9.357,67	87.353.768,94
MINISTERO DELL'INTERNO				
3 Ordine pubblico e sicurezza (7)				
3.2	Servizio permanente dell'Arma dei Carabinieri per la tutela dell'ordine e la sicurezza pubblica (7.9)	729.123,98	13.248.082,96	
TOTALE AMMINISTRAZIONE			729.123,98	13.248.082,96
MINISTERO DELLE INFRASTRUTTURE E TRASPORTI				
2 Diritto alla mobilità (13)				
2.3	Sviluppo e sicurezza del trasporto aereo (13.4)	325.070,29		144.830,76
2.6	Sviluppo e sicurezza delle navigazione e del trasporto marittimo e per via d'acqua interna (13.9)	3.142.875,41		

	4 Ordine pubblico e sicurezza (7)			
4.1	Sicurezza e controllo nei mari, nei porti sulle coste (7.7)		1.001.818,79	
	TOTALE AMMINISTRAZIONE	3.467.945,70	1.001.818,79	144.830,76
	MINISTERO DELLA DIFESA			
	1 Difesa e sicurezza del territorio (5)			
1.5	Funzioni non direttamente collegate ai compiti di difesa militare (5.5)	13.652.960,61		
	TOTALE AMMINISTRAZIONE	13.652.960,61		
	MINISTERO DELLE POLITICHE AGRICOLE ALIMENTARI E FORESTALI			
	3 Ordine pubblico e sicurezza (7)			
3.1	Sicurezza pubblica in ambito rurale e montano (7.6)		236.596,03	
	TOTALE AMMINISTRAZIONE		236.596,03	
	MINISTERO PER I BENI E LE ATTIVITA' CULTURALI			
	1 Tutela e valorizzazione dei beni e attività culturali e paesaggistici (21)			
1.9	Tutela dei beni archivistici (21.9)	761.704,52		
1.14	Coordinamento ed indirizzo per la salvaguardia del patrimonio culturale (21.14)	308.336,90		
	2 Ricerca e innovazione (17)			
2.1	Ricerca in materia di beni e attività culturali (17.4)	14.798.026,76		10.105.308,33
	TOTALE AMMINISTRAZIONE	15.868.0687,18		10.105.308,33
	MINISTERO DELLA SALUTE			
	2 Ricerca e innovazione (17)			
2.2	Ricerca per il settore zooprofilattico (17.21)	12.299,55		
	3 Servizi istituzionali e generali delle amministrazioni Pubbliche (32)			
3.2	Servizi e affari generali per le amministrazioni di competenza (32.3)		211.047,08	
	TOTALE AMMINISTRAZIONE	12.299,55	211.047,08	
	ISTITUTO AGRONOMO PER L'OLTREMARE			
	1 L'Italia nell'Europa e nel mondo (4)			
1.1	Cooperazione allo sviluppo (4.2)			704.895,07
	TOTALE AMMINISTRAZIONE			704.895,07

