

SENATO DELLA REPUBBLICA

————— XVI LEGISLATURA —————

N. 1210
TAB. 9
Annesso 28

DISEGNO DI LEGGE

presentato dal Ministro dell'economia e delle finanze

(TREMONTI)

(V. Stampato Camera n. 1714)

approvato dalla Camera dei deputati il 13 novembre 2008

*Trasmesso dal Presidente della Camera dei deputati alla Presidenza
il 14 novembre 2008*

**Bilancio di previsione dello Stato per l'anno finanziario 2009
e bilancio pluriennale per il triennio 2009-2011**

TABELLA n. 9

**Stato di previsione del Ministero dell'ambiente
e della tutela del territorio e del mare
per l'anno finanziario 2009**

—————
ANNESSO N. 28
—————

CONTO CONSUNTIVO

ENTE AUTONOMO PARCO NAZIONALE DELL'ALTA MURGIA

ESERCIZIO FINANZIARIO 2007

ANNESSO N. 28

**allo stato di previsione del Ministero dell'ambiente
e della tutela del territorio e del mare per l'anno finanziario 2009**

CONTO CONSUNTIVO

**ENTE AUTONOMO PARCO NAZIONALE
DELL'ALTA MURGIA**

ESERCIZIO FINANZIARIO 2007

**SITUAZIONE AMMINISTRATIVA,
STATO PATRIMONIALE E CONTO ECONOMICO
ANNO 2007**

PARCO NAZIONALE ALTA MURGIA

ALLEGATO 15
(previsto dall'art. 45, comma 1)
Pagina 1

SITUAZIONE AMMINISTRATIVA DELL'ESERCIZIO 2007

Consistenza della cassa all'inizio dell'esercizio			2.619.001,03
Riscossioni	in c/competenza	1.992.502,55	
	in c/residui	0,00	1.992.502,55
Pagamenti	in c/competenza	883.361,41	
	in c/residui	252.281,23	1.135.642,64
Consistenza della cassa alla fine dell'esercizio			3.475.860,94
Residui attivi	degli esercizi precedenti	1.048.407,51	
	dell'esercizio	201.046,64	1.249.454,15
Residuo passivi	degli esercizi precedenti	650.429,45	
	dell'esercizio	3.239.567,62	3.889.997,07
Avanzo d'amministrazione alla fine dell'esercizio			835.318,02

L'utilizzazione dell'avanzo di amministrazione per l'esercizio 2008 risulta così prevista:		
Parte vincolata		
al Trattamento di fine rapporto		6.375,00
ai Fondi per rischi ed oneri (*)		0,00
al Fondo ripristino investimenti		0,00
per i seguenti altri vincoli		0,00
	Totale parte vincolata	6.375,00
Parte disponibile		
Parte di cui non si prevede l'utilizzazione nell'esercizio 2008		0,00
	Totale parte disponibile	0,00
Totale Risultato di amministrazione		828.943,02

(*) Vds. art. 19 del regolamento



STATO PATRIMONIALE

ATTIVITA'	ANNO		PASSIVITA'	ANNO	
	2007	2006		2007	2006
A) CREDITI VERSO LO STATO ED ALTRI ENTI PUBBLICI PER LA PARTECIPAZIONE AL PATRIMONIO INIZIALE					
B) IMMOBILIZZAZIONI					
I. Immobilizzazioni immateriali					
1) Costi di impianto e di ampliamento					
2) Costi di ricerca, di sviluppo e di pubblicità	12.613,00	8.544,72			
3) Diritti di brevetto industriale e diritti di utilizzazione delle opere di ingegno					
4) Concessioni, licenze, marchi e diritti simili					
5) Avviamento					
6) Immobilizzazioni in corso e acconti					
7) Manutenzioni straordinarie e migliorie su beni di terzi					
8) Altre					
Totale	12.613,00	8.544,72			
II. Immobilizzazioni materiali					
1) Terreni e fabbricati					
2) Impianti e macchinari					
3) Attrezzature industriali e commerciali	246.859,00	75.012,63			
4) Automezzi e motomezzi	208.130,00	120.750,00			
5) Immobilizzazioni in corso e acconti					
6) Diritti reali di godimento					
7) Altri beni					
Totale	454.989,00	195.762,63			
III. Immobilizzazioni finanziarie, con separata indicazione per ciascuna voce dei crediti, degli importi esigibili entro l'esercizio successivo					
1) Partecipazione in:					
a) imprese controllate					
b) imprese collegate					
c) imprese controllanti					
d) altre imprese					
e) altri enti					
2) Crediti					
a) verso imprese controllate					
b) verso imprese collegate					
c) verso lo Stato e altri soggetti pubblici					
d) verso altri					
3) Altri titoli					
4) Crediti finanziari diversi					
Totale					
Totale immobilizzazioni (B)	467.602,00	204.307,35			
A) PATRIMONIO NETTO					
I. Fondi di dotazioni					
II. Riserve obbligatorie e derivanti da leggi					
III. Riserve di rivalutazione					
IV. Contributi a fondo perduto					
V. Contributi per ripiano disavanzi					
VI. Riserve statutarie					
VII. Altre riserve distintamente indicate					
VIII. Avanzi (disavanzi) economici portati a nuovo	3.172.092,00	2.388.170,93			
IX. Avanzo (disavanzo) economico di esercizio	-1.875.547,00	575.326,06			
Totale patrimonio netto (A)	1.296.545,00	2.963.496,99			
B) CONTRIBUTI IN CONTO CAPITALE					
1) per contributi a destinazione vincolata					
2) per contributi indistinti per la gestione					
3) per contributi in natura					
Totale contributi in conto capitale (B)					



ATTIVITA'		ANNO		PASSIVITA'		ANNO	
		2007	2006			2007	2006
C) ATTIVO CIRCOLANTE I. Rimanenze 1) materie prime, sussidiarie e di consumo 2) prodotti in corso di lavorazione e semilavorati 3) lavori in corso 4) prodotti finiti e merci 5) acconti Totale				C) FONDI PER RISCHI ED ONERI 1) per trattamento di quiescenza e obblighi simili 2) per imposte 3) per altri rischi ed oneri futuri 4) per ripristino investimenti Totale fondi rischi ed oneri futuri (C)			
II. Residui attivi, con separata indicazione, per ciascuna voce, degli importi esigibili oltre l'esercizio successivo 1) Crediti verso utenti, clienti ecc. 2) Crediti verso iscritti, soci e terzi 3) Crediti verso imprese controllate e collegate 4) Crediti verso lo Stato ed altri soggetti pubblici 4-bis) Crediti tributari 4-ter) Imposte anticipate 5) Crediti verso gli altri Totale		1.249.454,00	1.048.407,51	D) TRATTAMENTO DI FINE RAPPORTO DI LAVORO SUBORDINATO E) RESIDUI PASSIVI, con separata indicazione, per ciascuna voce, degli importi esigibili oltre l'esercizio successivo 1) Obbligazioni 2) verso le banche 3) verso altri finanziatori 4) acconti 5) debiti verso fornitori 6) rappresentati da titolo di credito 7) verso imprese controllate, collegate e controllanti 8) debiti tributari 9) debiti verso istituti di previdenza e sicurezza sociale 10) debiti verso iscritti, soci e terzi per prestazioni dovute 11) debiti verso lo Stato ed altri soggetti pubblici 12) debiti diversi Totale Totale debiti (E)		6.375,00	5.508,22
III. Attivita' finanziarie che non costituiscono immobilizzazioni 1) Partecipazioni in imprese controllate 2) Partecipazioni in imprese collegate 3) Altre partecipazioni 4) Altri titoli Totale		1.249.454,00	1.048.407,51	F) RATEI E RISCONTI 1) Ratei passivi 2) Riscconti passivi 3) Aggio su prestiti 4) Riserve tecniche Totale ratei e risconti (F) Totale passivo e netto			
IV. Disponibilita' 1) depositi bancari e postali 2) assegni 3) denaro e valori in cassa Totale Totale attivo circolante (C)		3.475.861,00	2.619.001,03	Totale 3.889.997,00 3.02.710,68 3.889.997,00 3.02.710,68 3.889.997,00 3.02.710,68			
D) RATEI E RISCONTI 1) Ratei attivi 2) Riscconti attivi Totale ratei e risconti (D) Totale attivo		3.475.861,00	2.619.001,03				
		4.725.315,00	3.667.408,54				
		5.192.917,00	3.871.715,89				




CONTO ECONOMICO

	Anno 2007		Anno 2006	
	Parziali	Totali	Parziali	Totali
A) VALORE DELLA PRODUZIONE				
1) Proventi e corrispettivi per la produzione della prestazione di servizi *				
2) Variazione delle rimanenze dei prodotti in corso di lavorazione, semilavorati e finiti				
3) Variazione dei lavori in corso su ordinazione				
4) Incrementi di immobilizzazioni per lavori interni				
5) Altri ricavi e proventi, con separata indicazione dei contributi di competenza dell'esercizio				
Totale valore della produzione (A)	2.193.549,00	2.193.549,00	1.853.166,54	1.853.166,54
B) COSTI DELLA PRODUZIONE				
6) per materie prime, sussidiarie, consumo e merci.	147.538,00		42.344,71	
7) Per servizi **	3.279.637,00		794.781,42	
8) per godimento beni di terzi **				
9) Per il personale				
a) salari e stipendi	223.289,00		123.806,77	
b) oneri sociali	19.481,00		5.508,22	
c) trattamento di fine rapporto	867,00			
d) trattamento di quiescenza e simili				
e) altri costi	90.695,00		107.526,79	
10) Ammortamenti e svalutazioni				
a) Ammortamento delle immobilizzazioni immateriali	3.687,00		2.136,18	
b) Ammortamento delle immobilizzazioni materiali	52.118,00		14.131,56	
c) Altre svalutazioni delle immobilizzazioni				
d) Svalutazione dei crediti compresi nell'attivo circolante e delle disponibilità liquide				
11) Variazione delle rimanenze delle materie prime, sussidiarie, di consumo e merci				
12) Accantonamento per rischi				
13) Accantonamenti ai fondi per oneri				
14) Oneri diversi di gestione	362.289,00		294.553,83	
Totale Costi (B)	4.179.601,00	4.179.601,00	1.374.789,48	1.374.789,48
DIFFERENZA TRA VALORE E COSTI DELLA PRODUZIONE (A - B)		-2.986.052,00		-2.986.052,00



	Anno 2007		Anno 2006	
	Parziali	Totale	Parziali	Totale
C) PROVENTI E ONERI FINANZIARI				
15) Proventi da partecipazioni				
16) Altri proventi finanziari				
a) di crediti iscritti nelle immobilizzazioni				
b) di titoli iscritti nelle immobilizzazioni che non costituiscono partecipazioni				
c) di titoli iscritti nell'attivo circolante che non costituiscono partecipazioni				
d) proventi diversi dai precedenti				
17) Interessi e altri oneri finanziari				
17-bis) Utili e perdite sui cambi				
Totale proventi ed oneri finanziari (15+16-17)				
D) RETTIFICHE DI VALORE DI ATTIVITA FINANZIARIE				
18) Rivalutazioni:				
a) di partecipazioni				
b) di immobilizzazioni finanziarie				
c) di titoli iscritti nell'attivo circolante				
19) Svalutazioni				
a) di partecipazioni				
b) di immobilizzazioni finanziarie				
c) di titoli iscritti nell'attivo circolante				
Totale rettifiche di valore				
E) PROVENTI E ONERI STRAORDINARI				
20) Proventi, con separata indicazione delle plusvalenze da alienazioni i cui ricavi non sono iscrisibili al n.5)	110.505,00		76.900,00	
21) Oneri straordinari, con separata indicazione delle minusvalenze da alienazioni i cui effetti contabili non sono iscrisibili al n.14)			20.049,00	
22) Sopravvenienze attive ed insussistenze del passivo derivanti dalla gestione dei residui				
23) Sopravvenienze passive ed insussistenze dell'attivo derivanti dalla gestione dei residui				
Totale delle partite straordinarie		110.505,00		96.949,00
Risultato prima delle imposte (A-B+C+D+E)		-1.875.547,00		575.326,06
Imposte dell'esercizio				
Avanzo/Disavanzo/Pareggio economico		-1.875.547,00		575.326,06



* Entrate correnti depurate dei proventi finanziari: lett. c) e dei proventi straordinari (di natura finanziaria): lett. d)
 ** Uscite correnti depurate dagli oneri finanziari: lett. c) e degli oneri straordinari (di natura finanziaria): lett. d)

RENDICONTO FINANZIARIO 2007

PARTE I - ENTRATE

PARTE II - USCITE

RENDCONTO FINANZIARIO DECISIONALE
PARTE I - ENTRATA

ALLEGATO 9


Codice	Denominazione	ANNO FINANZIARIO 2007			ANNO FINANZIARIO 2006		
		Residui	Competenza (Accertamenti)	Cassa (Riscossioni)	Residui	Competenza (Accertamenti)	Cassa (Riscossioni)
	Avanzo di amministrazione presunto	0,00	2.727.476,53	0,00	0,00	2.388.170,93	0,00
	Fondo di cassa presunto	2.619.001,03	0,00	2.619.001,03	0,00	0,00	0,00
	1 - Centro di responsabilità "A" - Direttore 1° livello Unico						
	1.1 - Titolo I - Entrate correnti						
	1.1.2 - Entrate derivanti da trasferimenti correnti						
	1.1.2.1 - Trasferimenti da parte dello Stato	1.048.407,51	2.080.136,34	1.900.126,34	2.473.092,86	1.853.166,54	3.277.851,89
	1.1.2.1.1 - Altre entrate						
	1.1.2.1.1.1 - Altre entrate	0,00	8.247,55	8.247,55	0,00	0,00	0,00
	1.1.2.1.1.1.1 - Altre entrate						
	1.1.2.1.1.1.1.1 - Altre entrate						
	1.1.2.1.1.1.1.1.1 - Altre entrate						
	1.1.2.1.1.1.1.1.1.1 - Altre entrate						
	TOTALE ENTRATE CORRENTI Centro di responsabilità "A" - Direttore 1° livello Unico	1.048.407,51	2.088.373,89	1.908.373,89	2.473.092,86	1.853.166,54	3.277.851,89
	TOTALE GENERALE ENTRATE CORRENTI	1.048.407,51	2.088.373,89	1.908.373,89	2.473.092,86	1.853.166,54	3.277.851,89



Codice	Denominazione	ANNO FINANZIARIO 2007			ANNO FINANZIARIO 2006		
		Residui	Competenza (Accertamenti)	Cassa (Riscossioni)	Residui	Competenza (Accertamenti)	Cassa (Riscossioni)
	1 - Centro di responsabilità "A" - Direttore 1° livello Unico						
	1.2 - Titolo II - Entrate in conto capitale						
	1.2.2 - Entrate derivanti da trasferimenti in conto capitale						
	TOTALE ENTRATE IN CONTO CAPITALE Centro di responsabilità "A" - Direttore 1° livello Unico	0,00	0,00	0,00	0,00	0,00	0,00
	TOTALE GENERALE ENTRATE IN CONTO CAPITALE	0,00	0,00	0,00	0,00	0,00	0,00
	1 - Centro di responsabilità "A" - Direttore 1° livello Unico						
	1.3 - Titolo III - Gestioni speciali						
	TOTALE ENTRATE GESTIONI SPECIALI Centro di responsabilità "A" - Direttore 1° livello Unico	0,00	0,00	0,00	0,00	0,00	0,00
	1.4 - Titolo IV - Partite di giro						
	1.4.1 - Entrate aventi natura di partite di giro						
	Entrate aventi natura di partite di giro	0,00	105.175,30	84.128,66	0,00	87.799,24	87.799,24
1.4.1.1	TOTALE ENTRATE PER PARTITE DI GIRO Centro di responsabilità "A" - Direttore 1° livello Unico	0,00	105.175,30	84.128,66	0,00	87.799,24	87.799,24



Codice	Denominazione	ANNO FINANZIARIO 2007			ANNO FINANZIARIO 2006		
		Residui	Competenza (Accertamenti)	Cassa (Riscossioni)	Residui	Competenza (Accertamenti)	Cassa (Riscossioni)
	Riepilogo dei titoli Centro di responsabilità "A" - Direttore 1° livello Unico						
	Titolo I	1.048.407,51	2.088.373,89	1.908.373,89	2.473.092,86	1.853.166,54	3.277.851,89
	Titolo II	0,00	0,00	0,00	0,00	0,00	0,00
	Titolo III	0,00	0,00	0,00	0,00	0,00	0,00
	Titolo IV	0,00	105.175,30	84.128,66	0,00	87.799,24	87.799,24
	Totale delle entrate Centro di responsabilità "A" - Direttore 1° livello Unico	1.048.407,51	2.193.549,19	1.992.502,55	2.473.092,86	1.940.965,78	3.365.651,13




Codice	Denominazione	ANNO FINANZIARIO 2007				ANNO FINANZIARIO 2006				
		Residui	Competenza (Accertamenti)	Cassa (Riscossioni)	Residui	Competenza (Accertamenti)	Cassa (Riscossioni)	Residui	Competenza (Accertamenti)	Cassa (Riscossioni)
	Riepilogo delle entrate per titoli dei centri di responsabilità "A", "B", "C" ecc.									
	Titolo I	1.048.407,51	2.088.373,89	1.908.373,89	2.473.092,86	1.853.166,54	3.277.851,89			
	Titolo II	0,00	0,00	0,00	0,00	0,00	0,00			
	Titolo III	0,00	0,00	0,00	0,00	0,00	0,00			
	Titolo IV	0,00	105.175,30	84.128,66	0,00	87.799,24	87.799,24			
	TOTALE	1.048.407,51	2.193.549,19	1.992.502,55	2.473.092,86	1.940.965,78	3.365.651,13			
	Avanzo di amministrazione utilizzato	0,00	0,00	0,00	0,00	0,00	0,00			
	TOTALE GENERALE	1.048.407,51	2.193.549,19	1.992.502,55	2.473.092,86	1.940.965,78	3.365.651,13			



RENDICONTO FINANZIARIO GESTIONALE
ENTRATA 2007

Capitolo	Denominazione	G E S T I O N E d i C O M P E T E N Z A										
		4	5	6	7	8	9	10	11	12	13	
		Previsione Iniziale	Var.in + (7-4)	Var.in - (4-7)	Prev.Defin. (4+5-6)	Somme Risc.	Ra Risc. (10-8)	Tot.Acc. (8+9)	Diff.in + (10-7)	Diff.in - (7-10)		
2	3											
	Avanzo di amministrazione	2.727.476,53	0,00	0,00	2.727.476,53							
	Fondo di Cassa											
	1 - Centro di responsabilità "A" - Direttore 1° livello Unico											
	1.1 - Titolo I - Entrate correnti											
	1.1.2 - Entrate derivanti da trasferimenti correnti											
	1.1.2.1 - Trasferimenti da parte dello Stato											
3010.0	Contributo del ministero dell'Ambiente per il funzionamento L. 425/98	774.685,35	0,00	0,00	774.685,35	774.685,35	0,00	774.685,35	0,00	0,00		0,00
3020.0	Assegnazioni ordinarie	1.119.598,83	0,00	0,00	1.119.598,83	1.065.440,99	0,00	1.065.440,99	0,00	34.157,84		34.157,84
3030.0	Assegnazioni straordinarie	0,00	220.000,00	0,00	220.000,00	40.000,00	180.000,00	220.000,00	0,00	0,00		0,00
	Totale 1.1.2.1	1.894.284,18	220.000,00	0,00	2.114.284,18	1.900.126,34	180.000,00	2.080.126,34	0,00	34.157,84		34.157,84
	1.1.3 - Altre entrate											
	1.1.3.4 - Entrate non classificabili in altre voci											
	entrate diverse	0,00	10.000,00	0,00	10.000,00	8.247,55	0,00	8.247,55	0,00	1.752,45		1.752,45
22131.0	Totale 1.1.3.4	0,00	10.000,00	0,00	10.000,00	8.247,55	0,00	8.247,55	0,00	1.752,45		1.752,45
	Totale Titolo I - Entrate correnti	1.894.284,18	230.000,00	0,00	2.124.284,18	1.908.373,89	180.000,00	2.088.373,89	0,00	35.910,29		35.910,29



Capitolo	G E S T I O N E d e i R E S I D U I					G E S T I O N E d i C A S S A					
	Residui Iniziali 13	Riscossi 14	Da Risc. (16-14) 15	Totali (14+15) 16	Var. in + (16-13) 17	Var. in - (13-16) 18	Previsioni 19	Riscossioni 20	Diff. in + (20-19) 21	Diff. in - (19-20) 22	Tot. Residui (9+15) 23
2											
Fondo di cassa					0,00	0,00			0,00	0,00	0,00
1											
1.1											
1.1.2											
1.1.2.1											
3010.0	361.519,83	0,00	361.519,83	361.519,83	0,00	0,00	1.136.205,18	774.685,35	0,00	361.519,83	361.519,83
3020.0	686.887,68	0,00	686.887,68	686.887,68	0,00	0,00	1.806.486,51	1.085.440,99	0,00	721.045,52	686.887,68
3030.0	0,00	0,00	0,00	0,00	0,00	0,00	220.000,00	40.000,00	0,00	180.000,00	180.000,00
Totale	1.048.407,51	0,00	1.048.407,51	1.048.407,51	0,00	0,00	3.162.691,69	1.900.126,34	0,00	1.262.565,35	1.228.407,51
1.1.3											
1.1.3.4											
22131.0	0,00	0,00	0,00	0,00	0,00	0,00	10.000,00	8.247,55	0,00	1.752,45	0,00
Totale	0,00	0,00	0,00	0,00	0,00	0,00	10.000,00	8.247,55	0,00	1.752,45	0,00
Totale Titolo	1.048.407,51	0,00	1.048.407,51	1.048.407,51	0,00	0,00	3.172.691,69	1.908.373,89	0,00	1.264.317,80	1.228.407,51



ALLEGATO 10 (Parte A)

Capitolo	Denominazione	G E S T I O N E d i C O M P E T E N Z A									
		4	5	6	7	8	9	10	11	12	
		Previsione Iniziale	Var.in + (7-4)	Var.in - (4-7)	Prev.Defin. (4+5-6)	Somme Risc.	Da Risc. (10-8)	Tot.Acc. (8+9)	Diff.in + (10-7)	Diff.in - (7-10)	
2	3										
	1 - Centro di responsabilità "A" - Direttore 1° livello Unico										
	1.2 - Titolo II - Entrate in conto capitale										
	1.2.2 - Entrate derivanti da trasferimenti in conto capitale										
	1.2.2.1 - Trasferimenti dallo Stato										
	Totale 1.2.2.1	0,00	0,00	0,00	0,00	0,00	0,00	0,00	0,00	0,00	
	1.2.2.2 - Trasferimenti dalle Regioni										
	Proventi POR - Accordo di programma Per lo sviluppo locale - sedi ed infrastrutture (vedi cap. 11100 Uscita)	600.000,00	0,00	0,00	600.000,00	0,00	0,00	0,00	0,00	600.000,00	
	Totale 1.2.2.2	600.000,00	0,00	0,00	600.000,00	0,00	0,00	0,00	0,00	600.000,00	
16001.0	Totale Titolo II - Entrate in conto capitale	600.000,00	0,00	0,00	600.000,00	0,00	0,00	0,00	0,00	600.000,00	



ALLEGATO 10 (Parte B)

Capitolo	G E S T I O N E d e i R E S I D U I				G E S T I O N E d i C A S S A				Tot. Residui (9+15)		
	Residui Iniziali 13	Riscossi 14	Da Risc. (16-14) 15	Totali (14+15) 16	Var.in + (16-13) 17	Var.in - (13-16) 18	Previsioni 19	Riscossioni 20		Diff.in + (20-19) 21	Diff.in - (19-20) 22
2	13	14	15	16	17	18	19	20	21	22	23
				0,00	0,00	0,00	0,00	0,00	0,00	0,00	0,00
1											
1.2											
1.2.2											
1.2.2.1	0,00	0,00	0,00	0,00	0,00	0,00	0,00	0,00	0,00	0,00	0,00
1.2.2.1				0,00	0,00	0,00	0,00	0,00	0,00	0,00	0,00
1.2.2.2											
Totale	0,00	0,00	0,00	0,00	0,00	0,00	0,00	0,00	0,00	0,00	0,00
16001.0	0,00	0,00	0,00	0,00	0,00	0,00	0,00	0,00	0,00	0,00	0,00
Totale	0,00	0,00	0,00	0,00	0,00	0,00	0,00	0,00	0,00	0,00	0,00
Totale Titolo	0,00	0,00	0,00	0,00	0,00	0,00	0,00	0,00	0,00	0,00	0,00



Capitolo	Denominazione	G E S T I O N E d i C O M P E T E N Z A										
		4	5	6	7	8	9	10	11	12		
		Previsione Iniziale	Var.in + (7-4)	Var.in - (4-7)	Prev.Defin. (4+5-6)	Somme Risc.	Da Risc. (10-8)	Tot.Acc. (8+9)	Diff.in + (10-7)	Diff.in - (7-10)		
2	3	4	5	6	7	8	9	10	11	12		
22010.0	1 - Centro di responsabilità "A" - Direttore 1° livello Unico	100.000,00	0,00	0,00	100.000,00	56.050,98	9.895,19	65.946,17	0,00	34.053,83		
	1.4 - Titolo IV - Partite di giro											
	1.4.1 - Entrate aventi natura di partite di giro	150.000,00	0,00	0,00	150.000,00	8.254,74	0,00	8.254,74	0,00	141.745,26		
	1.4.1.1 - Entrate aventi natura di partite di giro	0,00	0,00	0,00	0,00	0,00	0,00	0,00	0,00	0,00		
22020.0	Ritenute erariali	20.000,00	0,00	0,00	20.000,00	0,00	10.000,00	10.000,00	0,00	10.000,00		
22030.0	Ritenute previdenziali ed assistenziali	18.000,00	0,00	0,00	18.000,00	14.210,28	0,00	14.210,28	0,00	3.789,72		
22050.0	Ritenute diverse	0,00	0,00	0,00	0,00	0,00	0,00	0,00	0,00	0,00		
22060.0	Recupero anticipazioni fondo economato	0,00	0,00	0,00	0,00	0,00	0,00	0,00	0,00	0,00		
22100.0	Ritenute d'acconto Per prestazioni Professionali	40.000,00	0,00	0,00	40.000,00	5.612,66	1.151,45	6.764,11	0,00	33.235,89		
22120.0	Ritenute Inps, Inail su prestazioni Professionali	328.000,00	0,00	0,00	328.000,00	84.128,56	21.046,64	105.175,30	0,00	222.824,70		
22130.0	Ritenute Inps ed Inail su compensi agli organi istituzionali	328.000,00	0,00	0,00	328.000,00	54.128,66	21.046,64	105.175,30	0,00	222.824,70		
	Totale 1.4.1.1											
	Totale Titolo IV - Partite di giro											




Capitolo	G E S T I O N E D E I R E S I D U I					G E S T I O N E d i C A S S A					
	Residui Iniziali 13	Riscoss. (14)	Da Risc. (15-14)	Totale (14+15)	Var. in + (16-13)	Var. in - (13-16)	Previsioni 19	Riscossioni 20	Diff. in + (20-19)	Diff. in - (19-20)	Tot. Residui (9+15)
2	13	14	15	16	17	18	19	20	21	22	23
1				0,00	0,00	0,00					
1.4				0,00	0,00	0,00					
1.4.1				0,00	0,00	0,00					
1.4.1.1				0,00	0,00	0,00					
22010.0	0,00	0,00	0,00	0,00	0,00	0,00	100.000,00	56.050,98	0,00	43.949,02	9.895,15
22020.0	0,00	0,00	0,00	0,00	0,00	0,00	150.000,00	8.254,74	0,00	141.745,26	0,00
22030.0	0,00	0,00	0,00	0,00	0,00	0,00	0,00	0,00	0,00	0,00	0,00
22060.0	0,00	0,00	0,00	0,00	0,00	0,00	20.000,00	0,00	0,00	20.000,00	10.000,00
22100.0	0,00	0,00	0,00	0,00	0,00	0,00	18.000,00	14.210,26	0,00	3.789,72	0,00
22120.0	0,00	0,00	0,00	0,00	0,00	0,00	0,00	0,00	0,00	0,00	0,00
22130.0	0,00	0,00	0,00	0,00	0,00	0,00	40.000,00	5.612,66	0,00	34.387,34	1.151,45
Totale	0,00	0,00	0,00	0,00	0,00	0,00	328.000,00	84.128,66	0,00	243.871,34	21.046,64
Totale Titolo	0,00	0,00	0,00	0,00	0,00	0,00	328.000,00	84.128,66	0,00	243.871,34	21.046,64



Capitolo	Denominazione	G E S T I O N E d i C O M P E T E N Z A										
		4	5	6	7	8	9	10	11	12		
	Previsione Iniziale	Var.in + (7-4)	Var.in - (4-7)	Prev. Defin. (4+5-6)	Somme Risc.	Da Risc. (10-8)	Tot. Acc. (8+9)	Diff.in + (10-7)	Diff.in - (7-10)			
	Riepilogo dei titoli C.D.R. 1											
	Titolo I	1.894.284,18	230.000,00	0,00	2.124.284,18	1.908.373,89	2.088.373,89	0,00	35.910,29			
	Titolo II	600.000,00	0,00	0,00	600.000,00	0,00	0,00	0,00	600.000,00			
	Titolo III	0,00	0,00	0,00	0,00	0,00	0,00	0,00	0,00			
	Titolo IV	328.000,00	0,00	0,00	328.000,00	84.128,66	105.175,30	0,00	222.824,70			
	TOTALE DELLE ENTRATE C.D.R. 1	2.822.284,18	230.000,00	0,00	3.052.284,18	1.992.502,55	2.193.549,19	0,00	858.734,99			



Capitolo	G E S T I O N E d e i R E S I D U I					G E S T I O N E d i C A S S A					
	Residui Iniziali 13	Riscossi 14	Da Risc. (16-14) 15	Totalli (14+15) 16	Var.in + (16-13) 17	Var.in - (13-16) 18	Previsioni 19	Riscossioni 20	Diff.in + (20-19) 21	Diff.in - (19-20) 22	Tot. Residui (9+15) 23
2											
Titolo I	1.048.407,51	0,00	1.048.407,51	1.048.407,51	0,00	0,00	3.172.691,65	1.908.373,89	0,00	1.264.317,80	1.228.407,51
Titolo II	0,00	0,00	0,00	0,00	0,00	0,00	690.000,00	0,00	0,00	690.000,00	0,00
Titolo III	0,00	0,00	0,00	0,00	0,00	0,00	0,00	0,00	0,00	0,00	0,00
Titolo IV	0,00	0,00	0,00	0,00	0,00	0,00	328.000,00	84.128,66	0,00	243.871,34	21.046,64
Totale Titolo	1.048.407,51	0,00	1.048.407,51	1.048.407,51	0,00	0,00	4.100.691,65	1.992.502,55	0,00	2.108.185,14	1.249.454,15




ALLEGATO 10 (Parte A)

Capitolo	Denominazione	G E S T I O N E d i C O M P E T E N Z A									
		4	5	6	7	8	9	10	11	12	
		Previsione Iniziale	Var. in + (7-4)	Var. in - (4-7)	Prev. Defin. (4+5-6)	Somme Risc.	Da Risc. (10-8)	Tot. Acc. (8+9)	Diff. in + (10-7)	Diff. in - (7-10)	
2											
	RIEPILOGO GENERALE										
	TITOLO I	1.894.284,18	230.000,00	0,00	2.124.284,18	1.908.373,89	180.000,00	2.088.373,89	0,00	35.910,29	
	TITOLO II	600.000,00	0,00	0,00	600.000,00	0,00	0,00	0,00	0,00	600.000,00	
	TITOLO III	0,00	0,00	0,00	0,00	0,00	0,00	0,00	0,00	0,00	
	TITOLO IV	328.000,00	0,00	0,00	328.000,00	84.128,66	21.046,64	105.175,30	0,00	222.824,70	
	TOTALE DELLE ENTRATE	2.822.284,18	230.000,00	0,00	3.052.284,18	1.992.502,55	201.046,64	2.193.549,19	0,00	858.734,99	
	Avenzo di amministrazione	2.727.476,53	0,00	0,00	2.727.476,53						
	Fondo di Cassa										
	TOTALE GENERALE DELLE ENTRATE	5.549.760,71	230.000,00	0,00	5.779.760,71	1.992.502,55	201.046,64	2.193.549,19	0,00	858.734,99	



ALLEGATO 10 (Parte B)

Capitolo	G E S T I O N E D E I R E S I D U I					G E S T I O N E D I C A S S A					
	Residui Iniziali	Riscossioni	De Risc. (16-14)	Totale (14+15)	Var.in + (15-13)	Var.in - (13-16)	Provisioni	Riscossioni	Diff.in + (20-19)	Diff.in - (19-20)	Tot. Residui (9+15)
2	13	14	15	16	17	18	19	20	21	22	23
Titolo I	1.048.407,51	0,00	1.048.407,51	1.048.407,51	0,00	0,00	3.172.691,69	1.908.373,89	0,00	1.264.317,80	1.228.407,51
Titolo II	0,00	0,00	0,00	0,00	0,00	0,00	600.000,00	0,00	0,00	600.000,00	0,00
Titolo III	0,00	0,00	0,00	0,00	0,00	0,00	0,00	0,00	0,00	0,00	0,00
Titolo IV	0,00	0,00	0,00	0,00	0,00	0,00	328.000,00	84.128,66	0,00	243.871,34	21.046,64
Totale Titolo	1.048.407,51	0,00	1.048.407,51	1.048.407,51	0,00	0,00	4.100.691,69	1.992.502,55	0,00	2.108.189,14	1.249.454,15
Fondo di cassa											
Totale Titolo	1.048.407,51	0,00	1.048.407,51	1.048.407,51	0,00	0,00	6.719.692,72	1.992.502,55	0,00	4.727.190,17	1.249.454,15



RENDICONTO FINANZIARIO DECISIONALE
PARTE II - USCITA

Codice	Denominazione	ANNO FINANZIARIO 2007			ANNO FINANZIARIO 2006		
		Residui	Competenza (Impegni)	Cassa (Pagamenti)	Residui	Competenza (Impegni)	Cassa (Pagamenti)
	Disavanzo di amministrazione presunto	0,00	0,00	0,00	0,00	0,00	0,00
1 -	Centro di Responsabilità "A" Direttore 1° livello unico						
1.1 -	Titolo I - Uscite correnti	3.888,44	175.533,93	151.693,39	47.997,64	175.806,37	209.186,57
1.1.1 -	Funzionamento	58.211,67	333.466,13	332.331,17	25.730,00	194.318,62	161.836,95
1.1.1.1 -	Uscite per gli organi dell'Ente	677.938,03	476.944,59	355.263,00	11.194,29	820.598,08	153.854,34
1.1.1.1.1 -	Oneri per il personale in attività di servizio						
1.1.1.1.2 -	Uscite per l'acquisto di beni di consumo e di servizi						
1.1.1.1.3 -	Interventi diversi	95.875,32	64.218,83	110.871,69	0,00	118.747,46	22.872,14
1.1.1.2 -	Uscite per prestazioni Istituzionali	0,00	18.028,09	16.157,41	0,00	19.014,94	19.014,94
1.1.1.2.1 -	Oneri Tributarî						
1.1.1.2.2 -	Trattamento di quiescenza, integrativi e sostitutivi						
1.1.1.4 -	Accantonamento al trattamento di fine rapporto	5.508,22	0,00	0,00	0,00	5.508,22	0,00
TOTALE USCITE CORRENTI Centro di Responsabilità "A"		841.421,68	1.068.191,57	966.916,66	84.921,93	1.333.993,69	566.764,94
	Direttore 1° livello unico						
TOTALE GENERALE USCITE CORRENTI		841.421,68	1.068.191,57	966.916,66	84.921,93	1.333.993,69	566.764,94



		ANNO FINANZIARIO 2007			ANNO FINANZIARIO 2006		
Codice	Denominazione	Residui	Competenza (Impegni)	Cassa (Pagamenti)	Residui	Competenza (Impegni)	Cassa (Pagamenti)
1	Centro di Responsabilità "A" Direttore 1° livello unico						
1.2	Titolo II - Uscite in conto capitale	20.000,00	2.940.917,75	33.780,00	0,00	20.000,00	0,00
1.2.1	Investimenti	39.253,32	9.312,00	44.809,32	0,00	133.374,92	94.121,60
1.2.1.1	Acquisizione di beni di uso durevole ed opere immobiliari						
1.2.1.2	Acquisizione di immobilizzazioni tecniche	59.253,32	2.950.229,75	78.589,32	0,00	153.374,92	94.121,60
	TOTALE USCITE IN CONTO CAPITALE Centro di Responsabilità "A" Direttore 1° livello unico						
	TOTALE GENERALE USCITE IN CONTO CAPITALE	59.253,32	2.950.229,75	78.589,32	0,00	153.374,92	94.121,60
1	Centro di Responsabilità "A" Direttore 1° livello unico						
1.3	Titolo III - Gestioni speciali						
	TOTALE USCITE GESTIONI SPECIALI Centro di Responsabilità "A" Direttore 1° livello unico	0,00	0,00	0,00	0,00	0,00	0,00
1.4	Titolo IV - Partite di giro						
1.4.1	Uscite avvenute natura di partite di giro	2.035,68	104.507,71	90.136,66	0,00	87.799,24	85.763,56
1.4.1.1	Uscite avvenute natura di partite di giro	2.035,68	104.507,71	90.136,66	0,00	87.799,24	85.763,56
	TOTALE USCITE PER PARTITE DI GIRO Centro di Responsabilità "A" Direttore 1° livello unico						



Codice	Denominazione	ANNO FINANZIARIO 2007			ANNO FINANZIARIO 2006		
		Residui	Competenza (Impegni)	Cassa (Pagamenti)	Residui	Competenza (Impegni)	Cassa (Pagamenti)
	Riepilogo dei titoli Centro di Responsabilità "A"						
	Direttore 1° livello unico						
	Titolo I	841.421,68	1.068.192,57	966.916,66	84.921,93	1.333.993,69	566.764,94
	Titolo II	59.253,32	2.950.229,75	78.589,32	0,00	153.374,92	94.121,60
	Titolo III	0,00	0,00	0,00	0,00	0,00	0,00
	Titolo IV	2.035,68	104.507,71	90.136,66	0,00	87.799,24	85.763,56
	Totale dalle uscite Centro di Responsabilità "A"	902.710,68	4.122.929,03	1.135.642,64	84.921,93	1.575.167,85	746.650,10
	Direttore 1° livello unico						

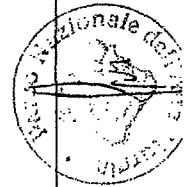


		ANNO FINANZIARIO 2007			ANNO FINANZIARIO 2006		
Codice	Denominazione	Residui	Competenza (Impegni)	Cassa (pagamenti)	Residui	Competenza (Impegni)	Cassa (pagamenti)
	Riepilogo delle uscite per titoli dei centri di responsabilita "A", "B", "C" ecc.						
	Titolo I	841.421,68	1.068.191,57	966.916,66	84.921,93	1.333.993,69	566.764,94
	Titolo II	59.253,32	2.950.229,75	78.589,32	0,00	153.374,92	94.121,60
	Titolo III	0,00	0,00	0,00	0,00	0,00	0,00
	Titolo IV	2.035,88	104.507,71	90.136,66	0,00	87.799,24	85.763,56
	TOTALE	902.710,68	4.122.929,03	1.135.642,64	84.921,93	1.575.167,85	746.650,10
	Disavanzo di amministrazione utilizzato	0,00	0,00	0,00	0,00	0,00	0,00
	TOTALE GENERALE	902.710,68	4.122.929,03	1.135.642,64	84.921,93	1.575.167,85	746.650,10



RENDICONTO FINANZIARIO GESTIONALE
USCITA 2007

Capitolo	Denominazione	G E S T I O N E d i C O M P E T E N Z A										
		4	5	6	7	8	9	10	11	12		
		Previsione Iniziale	Var.in + (7-4)	Var.in - (4-7)	Prev.Defin. (4+5-6)	Somme Pagate	Da Pagare (10-8)	Tot.Imp. (8+9)	Diff.in + (10-7)	Diff.in - (7-10)		
2	3											
	Disavanzo di amministrazione	0,00	0,00	0,00	0,00							
	1 - Centro di Responsabilità "A" Direttore l'livello unico											
	1.1 - Titolo I - Uscite correnti											
	1.1.1 - Funzionamento											
	1.1.1.1 - Uscite per gli organi dell'Ente											
1010.0	Compensi al Presidente e Vicepresidente	44.000,00	0,00	0,00	44.000,00	33.683,80	6.932,03	40.615,83	0,00	3.384,17		
1020.0	Compensi ai componenti del Consiglio Direttivo e Giunta Esecutiva	64.000,00	0,00	0,00	64.000,00	53.099,90	10.899,54	63.999,44	0,00	0,56		
1030.0	Compensi ai componenti il Collegio dei Revisori dei Conti	16.000,00	0,00	0,00	16.000,00	12.980,10	2.715,46	15.695,56	0,00	304,48		
1050.0	Indennità e rimborso spese di trasporto e missione ai componenti degli organi istituzionali	60.000,00	0,00	0,00	60.000,00	31.521,99	2.823,86	34.345,85	0,00	25.654,15		
1070.0	Spese per funzionamento Comunità del Parco	50.000,00	0,00	0,00	50.000,00	0,00	0,00	0,00	0,00	50.000,00		
1080.0	Gettoni di presenza ai componenti del Consiglio Direttivo	8.000,00	0,00	0,00	8.000,00	4.546,44	1.650,42	6.196,86	0,00	1.803,14		
1085.0	Gettoni di presenza ai componenti altri organi	5.000,00	0,00	0,00	5.000,00	747,36	404,82	1.152,16	0,00	3.847,82		
1090.0	Contributi Imp. Inail su compensi agli organi istituzionali	40.000,00	0,00	0,00	40.000,00	11.225,36	2.302,85	13.528,21	0,00	26.471,79		
	Totale 1.1.1.1	287.000,00	0,00	0,00	287.000,00	147.804,95	27.728,98	175.533,93	0,00	111.466,07		



Capitolo	G E S T I O N E d e i R E S I D U I					G E S T I O N E d i C A S S A					
	Residui Iniziali	Pegati	Da Pagare (16-14)	Totall (14+15)	Var.in + (16-13)	Var.in - (13-16)	Previsioni	Pagamenti	Diff.in + (20-19)	Diff.in - (19-20)	Tot.Residui (9+15)
2	13	14	15	16	17	18	19	20	21	22	23
1											
1.1											
1.1.1											
1.1.1.1											
1010.0	0,00	0,00	0,00	0,00	0,00	0,00	44.000,00	33.683,80	0,00	10.316,20	6.932,03
1020.0	0,00	0,00	0,00	0,00	0,00	0,00	64.000,00	53.059,90	0,00	10.900,10	10.899,54
1030.0	0,00	0,00	0,00	0,00	0,00	0,00	16.000,00	12.980,10	0,00	3.019,90	2.715,46
1050.0	0,00	0,00	0,00	0,00	0,00	0,00	60.000,00	31.521,99	0,00	28.478,01	2.823,86
1070.0	0,00	0,00	0,00	0,00	0,00	0,00	50.000,00	0,00	0,00	50.000,00	0,00
1080.0	1.074,90	1.074,90	0,00	1.074,90	0,00	0,00	9.074,90	5.621,34	0,00	3.453,56	1.650,42
1085.0	0,00	0,00	0,00	0,00	0,00	0,00	5.000,00	747,36	0,00	4.252,64	401,82
1090.0	2.813,54	2.813,54	0,00	2.813,54	0,00	0,00	42.813,54	14.038,90	0,00	28.774,64	2.302,85
Totale	3.868,44	3.868,44	0,00	3.868,44	0,00	0,00	290.888,44	151.693,39	0,00	139.195,05	27.728,98



Capitolo	Denominazione	G E S T I O N E d i C O M P E T E N Z A											
		4	5	6	7	8	9	10	11	12			
		Previsione Iniziale	Var. in + (7-4)	Var. in - (4-7)	Frev. Defin. (4+5-6)	Somme Pagate	Da Pagare (10-8)	Tot. Imp. (8+9)	Diff. in + (10-7)	Diff. in - (7-10)			
2	3												
	1.1.1.2 - Oneri per il personale in attività di servizio												
2010.0	Stipendi ed altri assegni fissi al personale dipendente	300.000,00	0,00	0,00	200.000,00	166.699,47	1.217,65	167.917,12	0,00	32.082,88			
2011.0	Stipendi ed altri assegni fissi al personale dipendente - Dirigenti	0,00	0,00	0,00	0,00	0,00	0,00	0,00	0,00	0,00			
2030.0	Oneri previd. assist. e sociali a carico dell'Ente	100.000,00	0,00	0,00	100.000,00	19.481,50	0,00	19.481,50	0,00	80.518,50			
2031.0	Oneri previd. assist. e sociali a carico dell'Ente per personale dipendente - Dirigenti	0,00	0,00	0,00	0,00	0,00	0,00	0,00	0,00	0,00			
2050.0	Fondo unico trattamento accessorio	40.000,00	0,00	0,00	40.000,00	0,00	12.500,00	12.500,00	0,00	27.500,00			
2051.0	Indennità di risultato al personale dipendente - Dirigenti	18.000,00	0,00	0,00	18.000,00	0,00	0,00	0,00	0,00	18.000,00			
2070.0	Indennità e rimborso spese di trasporto per missioni	15.000,00	0,00	0,00	15.000,00	982,41	960,84	1.943,25	0,00	13.056,75			
2100.0	Corsi per il personale e partecipazione alle spese	10.000,00	0,00	0,00	10.000,00	7.560,00	0,00	7.560,00	0,00	2.440,00			
2120.0	Servizi sociali a favore del personale - buoni pasto	15.000,00	0,00	0,00	15.000,00	8.691,99	0,00	8.691,99	0,00	6.308,01			
2140.0	Rimborso enti vari per personale incaricato o comandato	60.000,00	0,00	0,00	60.000,00	44.613,08	15.186,92	60.000,00	0,00	0,00			
2160.0	Stipendi al direttore del Parco	90.000,00	0,00	20.000,00	70.000,00	55.372,27	0,00	55.372,27	0,00	14.627,73			
	Totale 1.1.1.2	548.000,00	0,00	20.000,00	528.000,00	303.600,72	29.865,41	333.466,13	0,00	194.533,87			



Capitolo	G E S T I O N E d e i R E S I D U I						G E S T I O N E d i C A S S A					
	Residui Iniziali 13	Pagati 14	Da Pagare (16-14) 15	Totale (14+15) 16	Var.in + (16-13) 17	Var.in - (13-16) 18	Previsioni 19	Pagamenti 20	Diff.in + (20-19) 21	Diff.in - (19-20) 22	Tot. Residui (9+15) 23	
2												
1.1.1.1.2												
2010.0	0,00	0,00	0,00	0,00	0,00	0,00	200.000,00	166.699,47	0,00	33.300,53	1.217,65	
2011.0	0,00	0,00	0,00	0,00	0,00	0,00	0,00	0,00	0,00	0,00	0,00	
2030.0	0,00	0,00	0,00	0,00	0,00	0,00	100.000,00	19.481,50	0,00	80.518,50	0,00	
2031.0	0,00	0,00	0,00	0,00	0,00	0,00	0,00	0,00	0,00	0,00	0,00	
2050.0	5.000,00	5.000,00	0,00	5.000,00	0,00	0,00	45.000,00	5.000,00	0,00	40.000,00	12.500,00	
2051.0	0,00	0,00	0,00	0,00	0,00	0,00	18.000,00	0,00	0,00	18.000,00	0,00	
2070.0	958,95	958,95	0,00	958,95	0,00	0,00	15.958,95	1.941,36	0,00	14.017,59	960,84	
2100.0	0,00	0,00	0,00	0,00	0,00	0,00	10.000,00	7.560,00	0,00	2.440,00	0,00	
2120.0	2.500,00	2.500,00	0,00	2.500,00	0,00	0,00	17.500,00	11.151,99	0,00	6.308,01	0,00	
2140.0	49.752,72	20.871,50	28.881,22	49.752,72	0,00	0,00	109.752,72	65.684,56	0,00	44.068,14	44.068,14	
2160.0	0,00	0,00	0,00	0,00	0,00	0,00	70.000,00	55.372,27	0,00	14.627,73	0,00	
Totale	58.211,67	29.330,45	28.881,22	58.211,67	0,00	0,00	586.211,67	332.931,17	0,00	253.280,50	58.746,63	



Capitolo	Denominazione	G E S T I O N E d i C O M P E T E N Z A										
		4	5	6	7	8	9	10	11	12		
		Previsione Iniziale	Var. in + (7-4)	Var. in - (4-7)	Prev. Definitiva (4+5-6)	Somme Pagate	Da Pagare (10-8)	Tot. Imp. (8+9)	Diff. in + (10-7)	Diff. in - (7-10)		
2	3											
	1.1.1.3 - Uscite per l'acquisto di beni di consumo e di servizi											
4010.0	Fitti passivi ed oneri locativi, canoni vari e lavori a convenzione	5.000,00	0,00	0,00	5.000,00	1.221,72	707,23	1.928,95	0,00	3.071,05		
4030.0	Spese di rappresentanza	15.000,00	0,00	0,00	15.000,00	951,47	867,10	1.818,57	0,00	13.181,43		
4060.0	Manutenzione, riparazione ed adattamenti locali e relativi impianti	20.000,00	15.000,00	0,00	35.000,00	24.122,40	1.440,00	25.562,40	0,00	9.417,60		
4080.0	Spese per la pubblicità, decreto sull'editoria	10.000,00	0,00	0,00	10.000,00	1.406,86	0,00	1.406,86	0,00	8.593,14		
4120.0	Spese per l'acquisto di materiale ario di consumo	20.000,00	0,00	0,00	20.000,00	11.213,03	2.522,09	13.735,12	0,00	6.264,88		
4150.0	UtENZE diverse	10.000,00	10.000,00	0,00	20.000,00	8.348,67	0,00	8.348,67	0,00	11.651,33		
4200.0	Piccoli arredi ed attrezzature	12.284,18	0,00	0,00	12.284,18	1.343,82	230,30	1.574,12	0,00	10.710,06		
4300.0	Spese per gestione automezzi, assicurazioni, bolli, ecc.	20.000,00	0,00	0,00	20.000,00	17.728,81	857,74	18.586,55	0,00	1.413,45		
4340.0	Spese per incarichi, consulenze, collaborazione, ecc..	90.000,00	5.000,00	0,00	95.000,00	64.075,00	25.012,92	89.087,92	0,00	5.912,08		
4341.0	Spese per l'acquisizione di beni e servizi an economia	0,00	20.000,00	0,00	20.000,00	2.575,00	16.800,00	19.375,00	0,00	625,00		
4350.0	Spese per incarichi speciali per la redazione del Piano del Parco	0,00	0,00	0,00	0,00	0,00	0,00	0,00	0,00	0,00		
4400.0	Spese per stampa e distribuzione annali, monografie e bollettini	10.000,00	0,00	0,00	10.000,00	370,56	9.340,00	9.710,56	0,00	289,44		




Capitolo	G E S T I O N E d e i R E S I D U I						G E S T I O N E d e i C A S S A					Tot. Residui (9+15)
	Residui Iniziali	Pagati	Da Pagare (16-14)	Totali (14+15)	Var.in + (16-13)	Var.in - (13-16)	Previsioni	Pagamenti	Diff.in + (20-19)	Diff.in - (19-20)	22	
2	13	14	15	16	17	18	19	20	21	22	23	23
1.1.1.1.3												
4010.0	0,00	0,00	0,00	0,00	0,00	0,00	5.000,00	1.221,72	0,00	3.778,28	707,23	
4030.0	0,00	0,00	0,00	0,00	0,00	0,00	15.000,00	951,47	0,00	14.048,53	867,10	
4060.0	21.270,00	21.270,00	0,00	21.270,00	0,00	0,00	56.270,00	45.392,46	0,00	10.877,60	1.440,00	
4080.0	7.994,46	7.994,46	0,00	7.994,46	0,00	0,00	17.994,46	9.401,32	0,00	8.593,14	0,00	
4120.0	0,00	0,00	0,00	0,00	0,00	0,00	20.000,00	11.213,03	0,00	8.786,97	2.522,09	
4150.0	0,00	0,00	0,00	0,00	0,00	0,00	20.000,00	8.348,67	0,00	11.651,33	0,00	
4200.0	0,00	0,00	0,00	0,00	0,00	0,00	12.284,18	1.343,82	0,00	10.940,36	230,30	
4300.0	0,00	0,00	0,00	0,00	0,00	0,00	20.000,00	17.728,81	0,00	2.271,19	857,74	
4340.0	17.782,92	16.782,92	1.000,00	17.782,92	0,00	0,00	112.782,92	80.857,92	0,00	31.925,00	26.012,92	
4341.0	0,00	0,00	0,00	0,00	0,00	0,00	20.000,00	2.575,00	0,00	17.425,00	16.800,00	
4350.0	600.000,00	7.272,00	592.728,00	600.000,00	0,00	0,00	600.000,00	7.272,00	0,00	592.728,00	592.728,00	
4400.0	0,00	0,00	0,00	0,00	0,00	0,00	10.000,00	370,56	0,00	9.629,44	9.340,00	



Capitolo	Denominazione	G E S T I O N E d i C O M P E T E N Z A										
		4	5	6	7	8	9	10	11	12		
		Previsione Iniziale	Var. in + (7-4)	Var. in - (4-7)	Erev. Definitiva (4+5-6)	Somme Pagate	Da Pagare (10-8)	Tot. Imp. (8+9)	Diff. in + (10-7)	Diff. in - (7-10)		
2	3											
4610.0	Spese per l'acquisto di rassegne, riviste e giornali	5.000,00	0,00	0,00	5.000,00	2.873,62	1.309,90	4.183,52	0,00	816,48		
4600.0	Spesa per il servizio di amministrazione lavoro ed imprevisti	50.000,00	0,00	0,00	50.000,00	27.172,30	0,00	27.172,30	0,00	22.827,70		
4600.0	Spese per attività divulgative, promozione, educazione ambientale	50.000,00	0,00	0,00	50.000,00	3.540,00	45.400,00	48.940,00	0,00	1.050,00		
4610.0	Spese per concorsi, funzionamento commissioni e comitati	10.000,00	25.000,00	0,00	35.000,00	4.268,44	30.731,56	35.000,00	0,00	0,00		
4620.0	Nucleo di valutazione	3.000,00	0,00	0,00	3.000,00	0,00	0,00	0,00	0,00	3.000,00		
4630.0	Spese per partecipazione e/o organizzazione mostre, fiere e convegni	40.000,00	0,00	10.000,00	30.000,00	935,60	300,00	1.235,60	0,00	28.764,40		
4640.0	Spese per manifestazioni ed attività varie di promozione e valoriz. del parco, contributi ad enti, associazioni ed istit. a fondo perduto	50.000,00	40.000,00	0,00	90.000,00	51.350,00	14.900,00	66.250,00	0,00	23.750,00		
4641.0	Spese per concessione contributi economici per iniziative di rilevante interesse come da regolamento - iniziative privati	0,00	0,00	0,00	0,00	0,00	0,00	0,00	0,00	0,00		
4642.0	Spese per concessione contributi economici per iniziative di rilevante interesse come da regolamento - iniziative compartecipate	100.000,00	0,00	0,00	100.000,00	25.760,00	7.100,00	32.860,00	0,00	67.140,00		
4650.0	Contributi ad associazioni dedite ad attività di guide	0,00	0,00	0,00	0,00	0,00	0,00	0,00	0,00	0,00		
4651.0	Interventi per attività di guide del Parco	25.000,00	0,00	0,00	25.000,00	0,00	0,00	0,00	0,00	25.000,00		



Capitolo	G E S T I O N E d e i R E S I D U I					G E S T I O N E d i C A S S A						
	Residui Iniziali	Pagati	Da Pagare	Totale	Var. in +	Var. in -	Previsioni	Pagamenti	Diff. in +	Diff. in -	Tot. Residui	
	13	14	15	16	17	18	19	20	21	22	23	
2												
4410.0	0,00	0,00	0,00	0,00	0,00	0,00	5.000,00	2.873,62	0,00	0,00	2.126,38	1.309,90
4500.0	0,00	0,00	0,00	0,00	0,00	0,00	50.000,00	27.172,30	0,00	0,00	22.827,70	0,00
4600.0	8.600,16	8.600,16	0,00	8.600,16	0,00	0,00	58.600,16	12.140,16	0,00	0,00	46.460,00	45.400,00
4610.0	413,16	413,16	0,00	413,16	0,00	0,00	35.413,16	4.701,60	0,00	0,00	30.711,56	30.711,56
4620.0	0,00	0,00	0,00	0,00	0,00	0,00	3.000,00	0,00	0,00	0,00	3.000,00	0,00
4630.0	0,00	0,00	0,00	0,00	0,00	0,00	30.000,00	935,60	0,00	0,00	29.064,40	300,00
4640.0	6.800,00	6.395,00	405,00	6.800,00	0,00	0,00	96.600,00	57.745,00	0,00	0,00	39.055,00	15.305,00
4641.0	0,00	0,00	0,00	0,00	0,00	0,00	0,00	0,00	0,00	0,00	0,00	0,00
4642.0	0,00	0,00	0,00	0,00	0,00	0,00	100.000,00	25.760,00	0,00	0,00	74.240,00	7.100,00
4650.0	0,00	0,00	0,00	0,00	0,00	0,00	0,00	0,00	0,00	0,00	0,00	0,00
4651.0	0,00	0,00	0,00	0,00	0,00	0,00	25.000,00	0,00	0,00	0,00	25.000,00	0,00



Capitolo	Denominazione	G E S T I O N E d e l C O M P E T E N Z A										
		4	5	6	7	8	9	10	11	12	13	
		Previsione Iniziale	Var.in + (7-4)	Var.in - (4-7)	Prev. Def.in (4+5-6)	Somme Pagate	Da Pagare (10-8)	Tot.Imp. (8+9)	Diff.in + (10-7)	Diff.in - (7-10)		
4560.0	Spesa per la creazione del logo	0,00	0,00	0,00	0,00	0,00	0,00	0,00	0,00	0,00	0,00	
4670.0	Spese per servizio di comunicazione istituzionale	50.000,00	0,00	0,00	50.000,00	5.286,00	8.678,40	13.974,40	0,00	36.025,60		
4680.0	Spese per pulizie locali, vigilanza notturna ed altri servizi di terzi	10.000,00	10.000,00	0,00	20.000,00	8.496,00	3.656,28	12.152,28	0,00	7.847,72		
4730.0	Spese per studi, incarichi e consulenze	0,00	0,00	0,00	0,00	0,00	0,00	0,00	0,00	0,00		
4740.0	Spese per polizze assicurative	15.000,00	0,00	0,00	15.000,00	7.105,00	0,00	7.105,00	0,00	7.895,00		
4760.0	Spese per controlli sanitari D.leg. VO 626/94	5.000,00	0,00	0,00	5.000,00	813,62	0,00	813,62	0,00	4.186,38		
4970.0	Acquisto di materiale informatico e programmi, assistenza, manutenzione ed aggiornamento programmi	20.000,00	15.000,00	0,00	35.000,00	9.789,15	16.334,00	26.123,15	0,00	8.876,85		
4990.0	Spese per concessione di contributi per la conservazione ed il ripristino delle tipologie edilizie tradizionali come da regolamento	200.000,00	0,00	60.000,00	140.000,00	0,00	10.000,00	10.000,00	0,00	130.000,00		
	Totale 1.1.1.3	845.284,10	140.000,00	70.000,00	915.284,10	280.777,07	196.167,52	476.944,59	0,00	438.339,59		
	1.1.2 - Interventi diversi											
	1.1.2.1 - Uscite per prestazioni Istituzionali											
5015.0	Spese per il funzionamento del CTA - contributo ordinario	30.000,00	0,00	0,00	30.000,00	15.084,28	14.134,55	29.218,83	0,00	761,17		
5016.0	Spese per il funzionamento del CTA - contributo una tantum per impianto	0,00	0,00	0,00	0,00	0,00	0,00	0,00	0,00	0,00		




Capitolo	G E S T I O N E d e i R E S I D U I					G E S T I O N E d i C A S S A					
	Residui Iniziali (13)	Pagati (14)	Da Pagare (16-14) (15)	Totali (14+15) (16)	Var.in + (16-13) (17)	Var.in - (13-16) (18)	Previsioni (19)	Pagamenti (20)	Diff.in + (20-19) (21)	Diff.in - (19-20) (22)	Tot. Residui (9+15) (23)
2											
4650.0	9.319,10	0,00	9.319,10	9.319,10	0,00	0,00	9.319,10	0,00	0,00	9.319,10	9.319,10
4670.0	0,00	0,00	0,00	0,00	0,00	0,00	50.000,00	5.256,00	0,00	44.704,00	8.678,40
4680.0	4.800,00	4.800,00	0,00	4.800,00	0,00	0,00	24.800,00	13.296,00	0,00	11.504,00	3.656,28
4730.0	0,00	0,00	0,00	0,00	0,00	0,00	0,00	0,00	0,00	0,00	0,00
4740.0	258,23	258,23	0,00	258,23	0,00	0,00	15.258,23	7.363,23	0,00	7.895,00	0,00
4750.0	0,00	0,00	0,00	0,00	0,00	0,00	5.000,00	813,62	0,00	4.186,38	0,00
4970.0	700,00	700,00	0,00	700,00	0,00	0,00	35.700,00	10.489,15	0,00	25.210,85	16.334,00
4990.0	0,00	0,00	0,00	0,00	0,00	0,00	140.000,00	0,00	0,00	140.000,00	10.000,00
Totale	677.938,03	74.485,93	603.452,10	677.938,03	0,00	0,00	1.593.222,21	355.251,00	0,00	1.237.959,21	799.619,62
1.1.1.1.3											
1.1.1.2											
1.1.1.1.1											
5015.0	15.389,64	15.389,64	0,00	15.389,64	0,00	0,00	45.389,64	30.473,92	0,00	14.915,72	14.134,55
5016.0	80.485,68	80.397,77	87,91	80.485,68	0,00	0,00	80.485,68	80.397,77	0,00	87,91	87,91

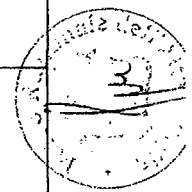


ALLEGATO 10 (Parte A)


Capitolo	Denominazione	G E S T I O N E d i C O M P E T E N Z A										
		4	5	6	7	8	9	10	11	12		
		Previsione Iniziale	Var.in + (7-4)	Var.in - (4-7)	Prev.Defin. (4+5-6)	Somme Pagate	Da Pagare (10-8)	Tot.Imp. (8+9)	Diff.in + (10-7)	Diff.in - (7-10)		
5030.0	Indennizzi per danni provocati dalla fauna, art. 15 L.394/91	10.000,00	0,00	0,00	10.000,00	0,00	10.000,00	10.000,00	0,00	0,00		
5090.0	Indennizzi per mancati tagli e pascoli, art. 15 L.394/91 e contratti di gestione	27.000,00	0,00	0,00	27.000,00	0,00	0,00	0,00	0,00	27.000,00		
5150.0	Contributi ed altri oneri ad associazioni ed istituzioni per attività di sorveglianza e presidio del territorio	25.000,00	0,00	0,00	25.000,00	0,00	25.000,00	25.000,00	0,00	0,00		
	Totale 1.1.2.1	32.000,00	0,00	0,00	32.000,00	15.064,28	49.134,55	64.218,83	0,00	27.781,17		
	1.1.2.4 - Oneri Tributari											
8020.0	Irap	40.000,00	0,00	0,00	40.000,00	16.157,41	1.870,68	18.028,09	0,00	21.971,91		
	Totale 1.1.2.4	40.000,00	0,00	0,00	40.000,00	16.157,41	1.870,68	18.028,09	0,00	21.971,91		
	1.1.2.6 - Uscite non classificabili in altre voci											
10010.0	Spese per liti, arbitraggi, rincarimenti ed accessori	25.000,00	0,00	0,00	25.000,00	0,00	0,00	0,00	0,00	25.000,00		
10020.0	Fondo di riserva	15.000,00	0,00	0,00	15.000,00	0,00	0,00	0,00	0,00	15.000,00		
10030.0	Oneri vari straordinari	10.000,00	0,00	0,00	10.000,00	0,00	0,00	0,00	0,00	10.000,00		
10060.0	Fondo speciale per i rinnovi contrattuali in corso	10.000,00	0,00	0,00	10.000,00	0,00	0,00	0,00	0,00	10.000,00		
	Totale 1.1.2.6	60.000,00	0,00	0,00	60.000,00	0,00	0,00	0,00	0,00	60.000,00		
	1.1.4 - Trattamento di quiescenza, integrativi e sostitutivi											
	1.1.4.2 - Accantonamento al trattamento di fine rapporto											



Capitolo	G E S T I O N E d e i R E S I D U I										G E S T I O N E d i C A S S A				
	Residui Iniziali	Pagati	Da Pagare	Totale	Var. in +	Var. in -	Previsioni	Pagamenti	Diff. in +	Diff. in -	Tot. Residui				
2	13	14	15	16	17	18	19	20	21	22	23				
5030.0	0,00	0,00	0,00	0,00	0,00	0,00	10.000,00	0,00	0,00	10.000,00	10.000,00				
5030.0	0,00	0,00	0,00	0,00	0,00	0,00	27.000,00	0,00	0,00	27.000,00	0,00				
5150.0	0,00	0,00	0,00	0,00	0,00	0,00	25.000,00	0,00	0,00	25.000,00	25.000,00				
Totale	95.875,32	95.787,41	87,91	95.875,32	0,00	0,00	187.875,32	110.871,69	0,00	77.003,63	49.222,46				
1.1.1.2.1															
1.1.1.2.4															
8020.0	0,00	0,00	0,00	0,00	0,00	0,00	40.000,00	16.157,41	0,00	23.842,59	1.870,68				
Totale	0,00	0,00	0,00	0,00	0,00	0,00	40.000,00	16.157,41	0,00	23.842,59	1.870,68				
1.1.1.2.6															
10010.0	0,00	0,00	0,00	0,00	0,00	0,00	25.000,00	0,00	0,00	25.000,00	0,00				
10020.0	0,00	0,00	0,00	0,00	0,00	0,00	15.000,00	0,00	0,00	15.000,00	0,00				
10030.0	0,00	0,00	0,00	0,00	0,00	0,00	10.000,00	0,00	0,00	10.000,00	0,00				
10060.0	0,00	0,00	0,00	0,00	0,00	0,00	10.000,00	0,00	0,00	10.000,00	0,00				
Totale	0,00	0,00	0,00	0,00	0,00	0,00	60.000,00	0,00	0,00	60.000,00	0,00				
1.1.1															
1.1.1.2															




Capitolo	Denominazione	G E S T I O N E d i C O M P E T E N Z A										
		4	5	6	7	8	9	10	11	12		
		Previsione Iniziale	Var. In + (7-4)	Var. In - (4-7)	Prev. Definitiva (4+5-6)	Somme Pagate	Da Pagare (10-8)	Tot. Imp. (8+9)	Diff. in + (10-7)	Diff. in - (7-10)		
10330.0	Accantonamento di indennità di anzianità del personale dipendente	15.000,00	0,00	0,00	15.000,00	0,00	0,00	0,00	0,00	15.000,00		
10331.0	Accantonamento di indennità di anzianità del personale dipendente - Dirigenti	7.000,00	0,00	0,00	7.000,00	0,00	0,00	0,00	0,00	7.000,00		
10332.0	Accantonamento indennità di anzianità - Direttore	0,00	0,00	0,00	0,00	0,00	0,00	0,00	0,00	0,00		
	Totale 1.1.4.2	22.000,00	0,00	0,00	22.000,00	0,00	0,00	0,00	0,00	22.000,00		
	Totale Titolo I - Uscite correnti	1.894.284,18	50.000,00	0,00	1.944.284,18	763.424,43	304.767,14	1.068.191,57	0,00	876.052,61		




ALLEGATO 10 (Parte B)

Capitolo	G E S T I O N E d e i R E S I D U I						G E S T I O N E d i C A S S A					
	Residui Iniziali 13	Pagati 14	Da Pagare (16-14) 15	Totali (14+15) 16	Var.in + (16-13) 17	Var.in - (13-16) 18	Previsioni 19	Pagamenti 20	Diff.in + (20-19) 21	Diff.in - (19-20) 22	Tot. Residui (9+15) 23	
2												
10330.0	0,00	0,00	0,00	0,00	0,00	0,00	15.000,00	0,00	0,00	15.000,00	0,00	
10331.0	5.508,22	0,00	5.508,22	5.508,22	0,00	0,00	12.508,22	0,00	0,00	12.508,22	5.508,22	
10332.0	0,00	0,00	0,00	0,00	0,00	0,00	0,00	0,00	0,00	0,00	0,00	
Totale 1.1.4.2	5.508,22	0,00	5.508,22	5.508,22	0,00	0,00	27.508,22	0,00	0,00	27.508,22	5.508,22	
Totale Titolo	841.421,68	203.492,23	637.929,45	841.421,68	0,00	0,00	2.785.705,86	966.916,66	0,00	1.818.789,20	942.656,53	




Capitolo	Denominazione	G E S T I O N E d i C O M P E T E N Z A									
		4	5	6	7	8	9	10	11	12	
		Previsione Iniziale	Var.in + (7-4)	Var.in - (4-7)	Prev.Defin. (4+5-6)	Somme Pagate	Da Pagare (10-8)	Tot.Imp. (8+9)	Diff.in + (10-7)	Diff.in - (7-10)	
2	3										
11030.0	1 - Centro di Responsabilità "A" Direttore I° livello unico	565.476,53	0,00	0,00	565.476,53	0,00	500.000,00	500.000,00	0,00	65.476,53	
11070.0	1.2 - Titolo II - Uscite in conto capitale	100.000,00	0,00	0,00	100.000,00	0,00	84.600,00	84.600,00	0,00	15.400,00	
11090.0	1.2.1 - Investimenti	50.000,00	0,00	0,00	50.000,00	26.280,00	37,75	26.317,75	0,00	23.682,25	
11100.0	1.2.1.1 - Acquisizione di beni di uso durevole ed opere immobiliari	750.000,00	0,00	0,00	750.000,00	0,00	750.000,00	750.000,00	0,00	0,00	
11200.0	Acquisto e/o recupero immobili	600.000,00	0,00	0,00	600.000,00	0,00	600.000,00	600.000,00	0,00	0,00	
	Realizzazione segnaletica										
	Tabellazione perimetrica										
	Realizzazione sedi (recupero masseria San Mauro Gravina in Puglia)										
	REALIZZAZIONE ITINERARI TURISTICO-NATURALISTICI, SENTIERI E CENTRI SERVIZI (CENTRO SERVIZI MINERVINO M. - PERCORSI CICLO-TURISTICI) TORRITO										
11220.0	Realizzazione di centri visite (recupero Torre Guardiani - Iazzo Rosso Ruvo di Puglia)	500.000,00	0,00	0,00	500.000,00	0,00	500.000,00	500.000,00	0,00	0,00	
11300.0	Interventi per il miglioramento ambientale	32.000,00	180.000,00	0,00	212.000,00	0,00	180.000,00	180.000,00	0,00	32.000,00	
11310.0	Quota compartecipazione progetti comunitari, nazionali e regionali	0,00	0,00	0,00	0,00	0,00	0,00	0,00	0,00	0,00	



ALLEGATO 10 (Parte B)

Capitolo	G E S T I O N E d e l R E S I D U I										G E S T I O N E d i C A S S A			
	Residui Iniziali 13	Pagati 14	Da Pagare (16-14) 15	Totali (14+15) 16	Var.in + (16-13) 17	Var.in - (13-16) 18	Previsioni 19	Pagamenti 20	Diff.in + (20-19) 21	Diff.in - (19-20) 22	Tot. Residui (9+15) 23			
2														
1														
1.2														
1.2.1														
1.2.1.1														
11030.0	0,00	0,00	0,00	0,00	0,00	0,00	565.476,53	0,00	0,00	565.476,53	500.000,00			
11070.0	0,00	0,00	0,00	0,00	0,00	0,00	100.000,00	0,00	0,00	100.000,00	84.600,00			
11090.0	0,00	0,00	0,00	0,00	0,00	0,00	50.000,00	26.280,00	0,00	23.720,00	37,75			
11100.0	0,00	0,00	0,00	0,00	0,00	0,00	750.000,00	0,00	0,00	750.000,00	750.000,00			
11200.0	0,00	0,00	0,00	0,00	0,00	0,00	600.000,00	0,00	0,00	600.000,00	600.000,00			
11220.0	0,00	0,00	0,00	0,00	0,00	0,00	500.000,00	0,00	0,00	500.000,00	500.000,00			
11300.0	10.000,00	0,00	10.000,00	10.000,00	0,00	0,00	222.000,00	0,00	0,00	222.000,00	190.000,00			
11310.0	0,00	0,00	0,00	0,00	0,00	0,00	0,00	0,00	0,00	0,00	0,00			




Capitolo	Denominazione	G E S T I O N E d i C O M P E T E N Z A										
		4	5	6	7	8	9	10	11	12		
		Previsione Iniziale	Var.in + (7-4)	Var.in - (4-7)	Prev.Defin. (4+5-6)	Somme Pagate	Da Pagare (10-8)	Tot.Imp. (8+9)	Diff.in + (10-7)	Diff.in - (7-10)		
2	3											
11320.0	CAMPAGNA DI COMUNICAZIONE ED INFORMAZIONE SUL PARCO (CON RIFERIMENTO AL CAPITOLO DI ENTRATA 16001.0 PROVENTI FOR	300.000,00	0,00	0,00	300.000,00	0,00	300.000,00	300.000,00	0,00	0,00		
11330.0	ATTIVITA' DI RICERCA SCIENTIFICA PER IL PARCO (CON RIFERIMENTO AL CNF. DI ENTRATA 16001.0 PROVENTI FOR)	300.000,00	0,00	0,00	300.000,00	0,00	0,00	0,00	0,00	300.000,00		
11340.0	Interventi di recupero e miglioramento del patrimonio boschivo, prevenzione incendi	20.000,00	0,00	0,00	20.000,00	0,00	0,00	0,00	0,00	20.000,00		
11580.0	Ricerca e tutela per la valorizzazione della biodiversità	100.000,00	0,00	0,00	100.000,00	0,00	0,00	0,00	0,00	100.000,00		
	Totale 1.2.1.1	3.317.476,53	180.000,00	0,00	3.497.476,53	26.280,00	2.914.637,75	2.940.917,75	0,00	556.558,78		
	1.2.1.2 - Acquisizione di immobilizzazioni tecniche											
12140.0	Acquisto mobili e arredi, macchine d'ufficio, computer e programmi	10.000,00	0,00	0,00	10.000,00	5.556,00	3.756,00	9.312,00	0,00	688,00		
	Totale 1.2.1.2	10.000,00	0,00	0,00	10.000,00	5.556,00	3.756,00	9.312,00	0,00	688,00		
	1.2.1.3 - Partecipazione e acquisto di valori mobiliari											
	Totale 1.2.1.3	0,00	0,00	0,00	0,00	0,00	0,00	0,00	0,00	0,00		
	Totale Titolo II - Uscite in conto capitale	3.327.476,53	180.000,00	0,00	3.507.476,53	31.836,00	2.918.393,75	2.950.229,75	0,00	557.246,78		



Capitolo	G E S T I O N E d e l R E S I D U I										G E S T I O N E d i C A S S A			
	Residui Iniziali	Pagati	Da Pagare (16-14)	Totale (14+15)	Var.in + (16-13)	Var.in - (13-16)	Provisioni	Pagamenti	Diff.in + (20-19)	Diff.in - (19-20)	Tot. Residui (9+15)			
2	13	14	15	16	17	18	19	20	21	22	23			
11320.0	0,00	0,00	0,00	0,00	0,00	0,00	300.000,00	0,00	0,00	300.000,00	300.000,00			
11330.0	0,00	0,00	0,00	0,00	0,00	0,00	300.000,00	0,00	0,00	300.000,00	0,00			
11340.0	0,00	0,00	0,00	0,00	0,00	0,00	20.000,00	0,00	0,00	20.000,00	0,00			
11580.0	10.000,00	7.500,00	2.500,00	10.000,00	0,00	0,00	110.000,00	7.500,00	0,00	102.500,00	2.500,00			
Totale	20.000,00	7.500,00	12.500,00	20.000,00	0,00	0,00	3.517.476,53	33.780,00	0,00	3.483.696,53	2.927.137,75			
12140.0	39.253,32	39.253,32	0,00	39.253,32	0,00	0,00	49.253,32	44.809,32	0,00	4.444,00	3.756,00			
Totale	39.253,32	39.253,32	0,00	39.253,32	0,00	0,00	49.253,32	44.809,32	0,00	4.444,00	3.756,00			
1.2.1.1.3	0,00	0,00	0,00	0,00	0,00	0,00	0,00	0,00	0,00	0,00	0,00			
1.2.1.1.3	0,00	0,00	0,00	0,00	0,00	0,00	0,00	0,00	0,00	0,00	0,00			
Totale Titolo	59.253,32	46.753,32	12.500,00	59.253,32	0,00	0,00	3.566.729,85	78.589,32	0,00	3.488.140,53	2.930.893,75			




Capitolo	Denominazione	G E S T I O N E d i C O M P E T E N Z A										
		4	5	6	7	8	9	10	11	12		
		Previsione Iniziale	Var. in + (7-4)	Var. in - (4-7)	Prev. Defin. (4+5-6)	Somme Pagate	Da Pagate (10-8)	Tot. Imp. (8+9)	Diff. in + (10-7)	Diff. in - (7-10)		
2	3											
21010.0	1 - Centro di Responsabilità "A" Direttore l'livello unico	100.000,00	0,00	0,00	100.000,00	55.977,66	9.300,92	65.278,58	0,00	34.721,42		
21020.0	1.4 - Titolo IV - Partite di giro	150.000,00	0,00	0,00	150.000,00	8.254,74	0,00	8.254,74	0,00	141.745,26		
21030.0	1.4.1 - Uscite aventi natura di partite di giro	0,00	0,00	0,00	0,00	0,00	0,00	0,00	0,00	0,00		
21040.0	1.4.1.1 - Uscite aventi natura di partite di giro	20.000,00	0,00	0,00	20.000,00	10.000,00	0,00	10.000,00	0,00	10.000,00		
21090.0	Ritenute erariali	0,00	0,00	0,00	0,00	0,00	0,00	0,00	0,00	0,00		
21020.0	Ritenute previdenziali ed assistenziali	150.000,00	0,00	0,00	150.000,00	8.254,74	0,00	8.254,74	0,00	141.745,26		
21030.0	Ritenute diverse	0,00	0,00	0,00	0,00	0,00	0,00	0,00	0,00	0,00		
21040.0	Anticipazioni varie	20.000,00	0,00	0,00	20.000,00	10.000,00	0,00	10.000,00	0,00	10.000,00		
21090.0	Restituzione depositi contrattuali	0,00	0,00	0,00	0,00	0,00	0,00	0,00	0,00	0,00		
21100.0	Versamento ritenute d'acconto per prestazioni professionali	18.000,00	0,00	0,00	18.000,00	8.255,92	5.984,36	14.210,28	0,00	3.789,72		
21120.0	Ritenute Imps. Inail su prestazioni professionali	0,00	0,00	0,00	0,00	0,00	0,00	0,00	0,00	0,00		
21130.0	Ritenute, Imps, Inail su compenso agli organi	40.000,00	0,00	0,00	40.000,00	5.612,66	1.151,45	6.764,11	0,00	33.235,89		
	Totale 1.4.1.1	328.000,00	0,00	0,00	328.000,00	88.100,96	16.406,73	104.507,71	0,00	223.492,29		
	Totale Titolo IV - Partite di giro	328.000,00	0,00	0,00	328.000,00	88.100,96	16.406,73	104.507,71	0,00	223.492,29		




ALLEGATO 10 (Parte B)


Capitolo	G E S T I O N E d e i R E S I D U I				G E S T I O N E d i C A S S A							
	Residui Iniziali	Pagati	Da Pagare	Totale	Var. in + (16-13)	Var. in - (13-16)	Previsioni	Pagamenti	Diff. in + (20-19)	Diff. in - (19-20)	Tot. Residui (9+15)	
2	13	14	15	16	17	18	19	20	21	22	23	
1												
1.4												
1.4.1												
1.4.1.1												
21010.0	91.46	91.46	0,00	91.46	0,00	0,00	100.091,46	56.069,12	0,00	44.022,34	9.300,92	
21020.0	0,00	0,00	0,00	0,00	0,00	0,00	150.000,00	8.254,74	0,00	141.745,26	0,00	
21030.0	0,00	0,00	0,00	0,00	0,00	0,00	0,00	0,00	0,00	0,00	0,00	
21060.0	0,00	0,00	0,00	0,00	0,00	0,00	20.000,00	10.000,00	0,00	10.000,00	0,00	
21090.0	0,00	0,00	0,00	0,00	0,00	0,00	0,00	0,00	0,00	0,00	0,00	
21100.0	0,00	0,00	0,00	0,00	0,00	0,00	18.000,00	8.255,92	0,00	9.744,08	5.954,36	
21120.0	0,00	0,00	0,00	0,00	0,00	0,00	0,00	0,00	0,00	0,00	0,00	
21130.0	1.944,22	1.944,22	0,00	1.944,22	0,00	0,00	41.944,22	7.556,88	0,00	34.387,34	1.151,45	
Totale	2.035,68	2.035,68	0,00	2.035,68	0,00	0,00	330.035,68	90.136,66	0,00	239.899,02	16.406,73	
Totale Titolo	2.035,68	2.035,68	0,00	2.035,68	0,00	0,00	330.035,68	90.136,66	0,00	239.899,02	16.406,73	



Capitolo	Denominazione	G E S T I O N E d i C O M P E T E N Z A											
		4	5	6	7	8	9	10	11	12	11	12	
		Previsione Iniziale	Var.in + (7-4)	Var.in - (4-7)	Prev.Defin. (4+5-6)	Somme Pagate	Da Pagare (10-8)	Tot.Imp. (8+9)	Diff.in + (10-7)	Diff.in - (7-10)			
2	3												
	Riepilogo dei titoli C.D.R. I												
	Titolo I	1.894.284,18	50.000,00	0,00	1.944.284,18	763.424,43	304.767,14	1.068.131,57	0,00	876.092,61			
	Titolo II	3.327.476,53	180.000,00	0,00	3.507.476,53	31.836,00	2.938.393,75	2.950.229,75	0,00	557.246,78			
	Titolo III	0,00	0,00	0,00	0,00	0,00	0,00	0,00	0,00	0,00			
	Titolo IV	328.000,00	0,00	0,00	328.000,00	88.100,98	16.406,73	104.507,71	0,00	223.492,29			
	TOTALE DELLE USCITE C.D.R. I	5.549.760,71	230.000,00	0,00	5.779.760,71	883.361,41	3.239.567,62	4.122.929,83	0,00	1.656.831,68			



Capitolo	G E S T I O N E d e l R E S I D U I					G E S T I O N E d e l C A S S A					
	Residui Iniziali (13)	Pagati (14)	Da Pagare (16-14) (15)	Totali (14+15) (16)	Var.in + (16-13) (17)	Var.in - (13-16) (18)	Previsioni (19)	Pagamenti (20)	Diff.in + (20-19) (21)	Diff.in - (19-20) (22)	Tot. Residui (9+15) (23)
2											
Titolo I	841.421,68	203.492,23	637.929,45	841.421,68	0,00	0,00	2.785.705,86	966.916,66	0,00	1.818.789,20	942.696,59
Titolo II	59.253,32	46.753,32	12.500,00	59.253,32	0,00	0,00	3.566.729,85	78.589,32	0,00	3.488.140,53	2.530.893,75
Titolo III	0,00	0,00	0,00	0,00	0,00	0,00	0,00	0,00	0,00	0,00	0,00
Titolo IV	2.035,68	2.035,68	0,00	2.035,68	0,00	0,00	330.035,68	90.136,66	0,00	239.899,02	16.406,73
Totale Titolo	902.710,68	252.281,23	650.429,45	902.710,68	0,00	0,00	6.682.471,39	1.135.642,64	0,00	5.546.828,75	3.899.997,07



Capitolo	Denominazione	G E S T I O N E d i C O M P E T E N Z A										
		4	5	5	6	7	8	9	10	11	12	
		Previsioni Iniziale	Var. in + (7-4)	Var. in - (4-7)	Frev. Defin. (4+5-6)	Somme Pagate	Da Pagare (10-8)	Tot. Imp. (8+9)	Diff. in + (10-7)	Diff. in - (7-10)		
2	3											
	RIEPILOGO GENERALE											
	Titolo I	1.694.284,18	50.000,00	0,00	1.944.284,18	763.424,33	304.767,14	1.068.191,57	0,00	876.092,61		
	Titolo II	3.327.476,53	180.000,00	0,00	3.507.476,53	31.836,00	2.918.393,75	2.950.229,75	0,00	557.246,78		
	Titolo III	0,00	0,00	0,00	0,00	0,00	0,00	0,00	0,00	0,00		
	Titolo IV	328.000,00	0,00	0,00	328.000,00	88.100,98	16.406,73	104.507,71	0,00	223.492,29		
	TOTALE DELLE USCITE	5.549.760,71	230.000,00	0,00	5.779.760,71	883.361,31	3.239.567,62	4.122.929,03	0,00	1.656.831,68		
	Disavanzo di amministrazione	0,00	0,00	0,00	0,00							
	TOTALE GENERALE DELLE USCITE	5.549.760,71	230.000,00	0,00	5.779.760,71	883.361,31	3.239.567,62	4.122.929,03	0,00	1.656.831,68		



Capitolo	G E S T I O N E d e i R E S S I D U I					G E S T I O N E d i C A S S A					
	Residui Iniziali (13)	Pagati (14)	Da Pagare (16-14) (15)	Totali (14+15) (16)	Var.in + (16-13) (17)	Var.in - (13-16) (18)	Previsioni (19)	Pagamenti (20)	Diff.in + (20-19) (21)	Diff.in - (19-20) (22)	Tot. Residui (9+15) (23)
2											
Titolo I	841.421,66	203.492,23	637.929,45	841.421,66	0,00	0,00	2.785.705,86	966.916,66	0,00	1.818.789,20	942.696,59
Titolo II	59.253,32	46.753,32	12.500,00	59.253,32	0,00	0,00	3.566.729,85	78.589,32	0,00	3.488.140,53	2.930.893,75
Titolo III	0,00	0,00	0,00	0,00	0,00	0,00	0,00	0,00	0,00	0,00	0,00
Titolo IV	2.035,68	2.035,68	0,00	2.035,68	0,00	0,00	330.035,68	90.136,66	0,00	239.899,02	16.496,73
Totale Titolo	902.710,66	252.281,23	650.429,45	902.710,66	0,00	0,00	6.682.471,39	1.135.642,64	0,00	5.546.828,75	3.889.997,07
Totale Titolo	902.710,66	252.281,23	650.429,45	902.710,66	0,00	0,00	6.682.471,39	1.135.642,64	0,00	5.546.828,75	3.889.997,07

