

SENATO DELLA REPUBBLICA

————— XVI LEGISLATURA —————

N. 1210
TAB. 12
Annesso 6

DISEGNO DI LEGGE

presentato dal Ministro dell'economia e delle finanze

(TREMONTI)

(V. Stampato Camera n. 1714)

approvato dalla Camera dei deputati il 13 novembre 2008

*Trasmesso dal Presidente della Camera dei deputati alla Presidenza
il 14 novembre 2008*

**Bilancio di previsione dello Stato per l'anno finanziario 2009
e bilancio pluriennale per il triennio 2009-2011**

TABELLA n. 12

**Stato di previsione del Ministero delle politiche agricole alimentari e forestali
per l'anno finanziario 2009**

—————
ANNESSO N. 6
—————

CONTO CONSUNTIVO

ENTE NAZIONALE RISI

ESERCIZIO FINANZIARIO 2007

TABELLA N. 12

**Stato di previsione del Ministero delle politiche agricole alimentari e forestali
per l'anno finanziario 2009**

ANNESSO N. 6

CONTO CONSUNTIVO

ENTE NAZIONALE RISI


ESERCIZIO FINANZIARIO 2007

ENTE NAZIONALE RISI


BILANCIO AL 31 DICEMBRE 2007

STATO PATRIMONIALE ATTIVO	Esercizio 2007	Esercizio 2006
B) IMMOBILIZZAZIONI		
I - Immobilizzazioni immateriali		
3) diritti di brevetto e util. opere ing.	43.454	43.443
Totale	43.454	43.443
II - Immobilizzazioni materiali		
1) terreni e fabbricati	2.914.815	3.009.144
2) impianti e macchinario	360.351	427.957
3) attrezzature industriali e commerciali	167.717	211.824
4) altri beni	158.424	220.335
5) immobilizzazioni in corso e acconti	61.152	0
Totale	3.662.459	3.869.260
III - Immobilizzazioni finanziarie		
2) crediti		
d) verso altri		
2) esigibili oltre l'esercizio successivo	95.057	119.668
Totale	95.057	119.668
TOTALE IMMOBILIZZAZIONI	3.800.970	4.032.371
C) ATTIVO CIRCOLANTE		
II - Crediti		
1) verso clienti		
a) esigibili entro l'esercizio successivo	572.974	469.985
4bis) crediti tributari		
a) esigibili entro l'esercizio successivo	74.860	0
5) verso altri		
a) esigibili entro l'esercizio successivo	991.607	1.267.049
b) esigibili oltre l'esercizio successivo	774.307	796.962
Totale	2.413.748	2.533.996
III - Attiv. finan. che non cost. immobilizz.		
6) altri titoli	4.947	534.765
Totale	4.947	534.765
VI - Disponibilità liquide		
1) depositi bancari e postali	17.027.353	16.118.781
3) denaro e valori in cassa	8.870	12.601
Totale	17.036.223	16.131.382
TOTALE ATTIVO CIRCOLANTE	19.454.918	19.200.143
D) RATEI E RISCONTI		
1) ratei e risconti	47.781	57.631
TOTALE RATEI E RISCONTI	47.781	57.631
TOTALE ATTIVO	23.303.669	23.290.145

IL PRESIDENTE DEL COLLEGIO
DEI REVISORI DEI CONTI
(Dr. Giancarlo Fontana)



IL PRESIDENTE
(Dr. Piero Eusebio Garrione)




ENTE NAZIONALE RISI

BILANCIO AL 31 DICEMBRE 2007


STATO PATRIMONIALE PASSIVO	Esercizio 2007		Esercizio 2006	
A) PATRIMONIO NETTO				
I - Capitale sociale	2.491.999		2.491.999	
V - Riserve statutarie	8.338.425		6.624.686	
VII - Altre riserve				
a) riserva di conversione e/o arrotondamento	(2)		0	
IX - Utile (perdita) dell' esercizio	86.057		1.713.739	
TOTALE PATRIMONIO NETTO		10.916.479		10.830.424
B) FONDI PER RISCHI E ONERI				
2) fondo imposte	26.647		26.647	
3) altri	5.685.112		5.961.658	
TOTALE FONDI PER RISCHI E ONERI		5.711.759		5.988.305
C) TRATTAMENTO DI FINE RAPPORTO	3.947.055		3.784.535	
TOTALE TRATT. DI FINE RAPPORTO		3.947.055		3.784.535
D) DEBITI				
4) debiti verso banche				
a) esigibili entro l'esercizio successivo	316		302	
7) debiti verso fornitori				
a) esigibili entro l'esercizio successivo	189.266		380.587	
12) debiti tributari				
a) esigibili entro l'esercizio successivo	112.435		114.516	
13) debiti verso istituti previdenziali				
a) esigibili entro l'esercizio successivo	144.749		136.866	
14) altri debiti				
a) esigibili entro l'esercizio successivo	455.793		330.500	
b) esigibili oltre l'esercizio successivo	13.022		19.542	
TOTALE DEBITI		915.581		982.313
E) RATEI E RISCONTI				
1) ratei e risconti	1.812.795		1.704.568	
TOTALE RATEI E RISCONTI		1.812.795		1.704.568
TOTALE PASSIVO E NETTO		23.303.669		23.290.145

IL PRESIDENTE DEL COLLEGIO
DEI REVISORI DEI CONTI
(Dr. Giancarlo Fontana)



IL PRESIDENTE

(Dr. Piero Eusebio Garrione)




ENTE NAZIONALE RISI

BILANCIO AL 31 DICEMBRE 2007


CONTO ECONOMICO	Esercizio 2007		Esercizio 2006	
A) VALORE DELLA PRODUZIONE				
1) ricavi delle vendite e delle prestazioni	6.118.649		5.623.710	
5) altri ricavi e proventi				
a) vari	1.100.723		1.461.095	
b) contributi in conto esercizio	0		25.000	
TOTALE VALORE DELLA PRODUZIONE		7.219.372		7.109.805
B) COSTI DELLA PRODUZIONE				
6) costi per materie e merci	(562.491)		(202.105)	
7) costi per servizi	(1.468.503)		(1.336.702)	
8) costi per godimento di beni di terzi	(144.624)		(242.289)	
9) costi per il personale				
a) salari e stipendi	(2.777.214)		(2.758.776)	
b) oneri sociali	(952.582)		(973.319)	
c) trattamento di fine rapporto	(250.947)		(182.880)	
e) altri costi	(257.229)		(297.892)	
10) ammortamenti e svalutazioni				
a) ammort. immobilizzazioni immateriali	(17.370)		(20.168)	
b) ammort. immobilizzazioni materiali	(382.136)		(394.030)	
13) altri accantonamenti	(267.649)		(1.400.539)	
14) oneri diversi di gestione	(270.007)		(404.615)	
TOTALE COSTI DELLA PRODUZIONE		(7.350.752)		(8.213.315)
DIFF. TRA VALORE E COSTI DELLA PRODUZ.		(131.380)		(1.103.510)
C) PROVENTI E ONERI FINANZIARI				
16) altri proventi finanziari				
a) da crediti iscritti nelle immobilizzazioni				
3) da altri	3.202		3.199	
c) da titoli iscritti nell'attivo circolante	60.542		211.494	
d) proventi diversi dai precedenti				
3) da altri	21.806		23.201	
17) interessi ed altri oneri finanziari				
c) da altri	(94)		(8)	
TOTALE PROVENTI E ONERI FINANZIARI		85.456		237.886
E) PROVENTI E ONERI STRAORDINARI				
20) proventi				
a) plusvalenze	374.167		1.875.591	
b) proventi diversi	8.998		964.163	
21) oneri				
a) minusvalenze	(1.516)		(109)	
b) oneri diversi	(19.333)		(32.336)	
c) oneri da conversione e/o arrotondamento	(2)		(2)	
TOTALE DELLE PARTITE STRAORDINARIE		362.314		2.807.307
RISULTATO PRIMA DELLE IMPOSTE		316.390		1.941.683
22) imposte sul reddito dell'esercizio	(230.333)		(227.944)	
23) utile (perdita) dell'esercizio		86.057		1.713.739

IL PRESIDENTE DEL COLLEGIO
DEI REVISORI DEI CONTI
(Dr. Giancarlo Fontana)



IL PRESIDENTE

(Dr. Piero Eusebio Garrone)




ENTE NAZIONALE RISI

BILANCIO AL 31 DICEMBRE 2007


CONTI D'ORDINE	Esercizio 2007		Esercizio 2006	
Crediti per titoli a garanzia	5.000		566.000	
Gestione ammassi obbligatori	68.113.606		62.756.959	
Crediti per fidejussioni prestate	19.486		19.486	
Fidejussioni di terzi	576.310		540.892	
Polizze fidejussorie di terzi	16.248		47.700	
Titoli a garanzia presso terzi		5.000		566.000
Gestione stralcio ammassi obbligatori		68.113.606		62.756.959
Fidejussioni presso terzi		19.486		19.486
Terzi creditori per fidejussioni		576.310		540.892
Terzi creditori per polizze fidejussorie		16.248		47.700
TOTALE CONTI D'ORDINE A PAREGGIO	68.730.650	68.730.650	63.931.037	63.931.037

IL PRESIDENTE DEL COLLEGIO
DEI REVISORI DEI CONTI
(Dr. Giancarlo Fontana)



IL PRESIDENTE

(Dr. Piero Eusebio Garrione)



ENTE NAZIONALE RISI

BILANCIO AL 31 DICEMBRE 2007

GESTIONI SPECIALI			
Ammasso risone 1948/49	24.464.834	Creditori ammasso risone 1948/49	24.464.834
Ammasso risone 1954/55	65.557.508	Creditori ammasso risone 1954/55	65.557.508
Ammasso risone 1961/62	13.643.748	Creditori ammasso risone 1961/62	13.643.748
	<u>103.666.090</u>		<u>103.666.090</u>


ORGANISMO DI INTERVENTO - F.E.O.G.A.			
Aiuto produzione sementi certificate	7.283.131	Ripresa di tesoreria	1.389.477
Intervento	474.197	Finanziamenti	14.384.274
Crediti	2.000		
	7.759.328		
Residuo di tesoreria	8.014.422		
	<u>15.773.751</u>		<u>15.773.751</u>
CONTI D'ORDINE		CONTI D'ORDINE	
Fidejussioni di terzi	882.709	Aggiudicatari per fidejussioni	882.709
	<u>16.656.460</u>		<u>16.656.460</u>

IL PRESIDENTE DEL COLLEGIO
DEI REVISORI DEI CONTI
(Dr. Giancarlo Fontana)



IL PRESIDENTE

(Dr. Piero Eusebio Garrione)



ENTE NAZIONALE RISI


RENDICONTO INTERVENTO

BILANCIO AL 31 DICEMBRE 2007

STATO PATRIMONIALE ATTIVO	Esercizio 2007		Esercizio 2006	
C) ATTIVO CIRCOLANTE				
II - Crediti				
1) verso clienti				
b) esigibili oltre l'esercizio successivo	272.810		272.810	
4bis) crediti tributari				
a) esigibili entro l'esercizio successivo	3.401.493		460.901	
b) esigibili oltre l'esercizio successivo	0		3.542.709	
5) verso altri				
a) esigibili entro l'esercizio successivo	0		170.725	
Totale	3.674.303		4.447.145	
VI - Disponibilità liquide				
1) depositi bancari e postali	2.876.275		3.399.773	
Totale	2.876.275		3.399.773	
TOTALE ATTIVO CIRCOLANTE		6.550.578		7.846.918
TOTALE ATTIVO		6.550.578		7.846.918


STATO PATRIMONIALE PASSIVO	Esercizio 2007		Esercizio 2006	
A) PATRIMONIO NETTO				
VII - Altre riserve				
a) riserva di conversione e/o arrotondamento	0		0	
VIII - Utili (perdite) portati a nuovo	6.376.370		0	
IX - Utile (perdita) dell' esercizio	(475.003)		6.376.370	
TOTALE PATRIMONIO NETTO		5.901.367		6.376.370
D) DEBITI				
7) debiti verso fornitori				
a) esigibili entro l'esercizio successivo	137.782		288.171	
b) esigibili oltre l'esercizio successivo	0		61.563	
14) altri debiti				
a) esigibili entro l'esercizio successivo	511.429		1.120.814	
TOTALE DEBITI		649.211		1.470.548
TOTALE PASSIVO E NETTO		6.550.578		7.846.918

IL PRESIDENTE DEL COLLEGIO
DEI REVISORI DEI CONTI
(Dr. Giancarlo Fontana)



IL PRESIDENTE

(Dr. Piero Eusebio Garrione)



ENTE NAZIONALE RISI


RENDICONTO INTERVENTO

BILANCIO AL 31 DICEMBRE 2007

CONTO ECONOMICO	Esercizio 2007		Esercizio 2006	
A) VALORE DELLA PRODUZIONE				
1) ricavi delle vendite e delle prestazioni	3.000.000		3.275.586	
5) altri ricavi e proventi				
a) vari	476.211		7.803.512	
TOTALE VALORE DELLA PRODUZIONE		3.476.211		11.079.098
B) COSTI DELLA PRODUZIONE				
6) costi per materie e merci	(3.000.000)		(3.210.000)	
7) costi per servizi	(548.675)		(1.162.166)	
14) oneri diversi di gestione	(501.008)		(895.183)	
TOTALE COSTI DELLA PRODUZIONE		(4.049.683)		(5.267.349)
DIFF. TRA VALORE E COSTI DELLA PROD.		(573.472)		5.811.749
C) PROVENTI E ONERI FINANZIARI				
16) altri proventi finanziari				
d) proventi diversi dai precedenti				
3) da altri	58.361		57.572	
17) interessi ed altri oneri finanziari				
c) da altri	0		(92.408)	
TOTALE PROVENTI E ONERI FINANZIARI		58.361		(34.836)
E) PROVENTI E ONERI STRAORDINARI				
20) proventi				
b) proventi diversi	40.107		599.457	
21) oneri				
c) oneri da conversione e/o arrotondamento	1		0	
TOTALE DELLE PARTITE STRAORDINARIE		40.108		599.457
RISULTATO PRIMA DELLE IMPOSTE		(475.003)		6.376.370
22) imposte sul reddito dell'esercizio	0		0	
23) utile (perdita) dell'esercizio		(475.003)		6.376.370

CONTI D'ORDINE	Esercizio 2007		Esercizio 2006	
Crediti per fidejussioni prestate	4.268.226		6.159.705	
Fidejussioni presso terzi		4.268.226		6.159.705
TOTALE CONTI D'ORDINE A PAREGGIO	4.268.226	4.268.226	6.159.705	6.159.705

IL PRESIDENTE DEL COLLEGIO
DEI REVISORI DEI CONTI
(Dr. Giancarlo Fontana)



IL PRESIDENTE

(Dr. Piero Eusebio Garrione)

