

SENATO DELLA REPUBBLICA

XIV LEGISLATURA

N. 2356

DISEGNO DI LEGGE

presentato dal Ministro dell'economia e delle finanze

(TREMONTI)

COMUNICATO ALLA PRESIDENZA IL 30 GIUGNO 2003

*con annesse le tabelle dei singoli stati di previsione risultanti
dall'assestamento di bilancio e le relative note preliminari*

(V. allegati n. 2356/I, n. 2356/II e n. 2356/III)

**Disposizioni per l'assestamento del bilancio dello Stato e dei bilanci
delle Amministrazioni autonome per l'anno finanziario 2003**

INDICE

Relazione	<i>Pag.</i>	III
Disegno di legge	»	LXI
<i>Allegato 1</i>	»	LXV
<i>Allegato 2</i>	»	LXXXV
<i>Indice delle tabelle</i>	»	LXXXVII

Onorevoli Senatori,

il quadro macroeconomico internazionale e, di riflesso, interno, permane tuttora caratterizzato da notevoli incertezze derivanti da una situazione di estrema fluidità, nonostante la recente conclusione del conflitto in IRAQ. Tutto ciò rende estremamente problematica la definizione di ipotesi puntuali sull'evoluzione a breve e medio termine e sui riflessi su alcuni rilevanti aggregati di finanza pubblica, più direttamente condizionati dalle dimensioni della crescita economica.

Di tale situazione, il Governo ha preso atto con responsabilità in occasione della relazione trimestrale di cassa per l'anno 2003, rivedendo la stima dell'indebitamento netto del conto delle Amministrazioni pubbliche e degli altri saldi di finanza pubblica, anche sulla base dei risultati dell'anno precedente.

Il contesto generale costituirà la base di approfondimento nel prossimo documento di programmazione economico finanziaria.

Il disegno di legge d'assestamento del bilancio dello Stato per il 2003 viene presentato mentre è ancora in corso la definizione di tale fondamentale atto programmatico della finanza pubblica; d'altro canto, non sono ancora disponibili i dati relativi al gettito dell'autotassazione.

Appare quindi obbligata l'impostazione dell'assestamento del bilancio secondo una linea di estremo rigore, sia per recepire nel migliore dei modi gli eventuali aggiornamenti dei parametri di riferimento macro-economici

che si vanno delineando sia per preconstituire il contesto più favorevole per gli interventi di politica economica che saranno decisi sulla base del programma di Governo.

L'assestamento di bilancio, come è noto, si limita a registrare l'aggiornamento della situazione dei conti sulla base della legislazione vigente. Peraltro, le decisioni intervenute con la manovra approvata dal Parlamento, in particolare quelle concernenti la spesa delle Amministrazioni, giunti a metà della gestione amministrativa annuale, si riflettono necessariamente, sotto il profilo contabile amministrativo, sull'intero esercizio. Il provvedimento di assestamento effettua, quindi, la ricognizione della gestione, limitandosi ad adeguare le dotazioni di carattere discrezionale, tenendo conto dell'andamento effettivo.

A tali fattori strutturali, l'esercizio in corso ne aggiunge un altro che costituisce una rilevante innovazione gestionale: la possibilità demandata alle Amministrazioni di effettuare direttamente, con decreto del Ministro competente, le variazioni compensative di spese discrezionali tra unità previsionali di base di diversi centri di responsabilità, ai sensi dell'articolo 18, comma 23, della legge di bilancio. Occorre considerare, altresì, l'utilizzo del neo costituito fondo di riserva per i consumi intermedi, allocato in ogni Ministero ai sensi dell'articolo 23, comma 1, della legge finanziaria.

Le predette innovazioni, richiamate nelle circolari n. 8 e n. 9 del Ministero dell'Economia e delle Finanze, hanno favorito una gestione più flessibile e più adeguata alle esigenze effettive, contribuendo alla razionalizzazione della

spesa e, di conseguenza, ad un miglioramento del processo allocativo proprio dell'assestamento.

Il presente disegno di legge, pertanto, con riguardo alle entrate, non opera alcuna variazione delle previsioni iniziali, in attesa dei risultati dell'autotassazione, nonché dei risultati definitivi dei provvedimenti di sanatoria disposti con la manovra correttiva. Al momento, infatti, l'evoluzione del gettito, anche nel comparto delle entrate di natura non tributaria, appare in linea con le previsioni, mentre per il gettito straordinario delle sanatorie fiscali sembra preferibile l'adozione di un criterio prudenziale in attesa di elementi più puntuali.

Con riferimento alle spese, va segnalata anzitutto la consistente flessione degli oneri per interessi sul debito pubblico, che recepisce la recente tendenza in materia di tassi, sancita dall'ultimo adeguamento della Banca Centrale Europea.

Sull'andamento della spesa ha inciso, peraltro, in maniera significativa, anche la legge 246 del 2002, la quale, come è noto, ha disciplinato una più puntuale applicazione del principio costituzionale di copertura dei nuovi o maggiori oneri, di cui all'articolo 81, quarto comma della Costituzione. Ne è derivata l'esclusione della possibilità di utilizzare l'assestamento per una serie di oneri che si configurano più propriamente come spese eccedenti la relativa previsione normativa. Tali spese, riguardanti generalmente benefici assimilabili a diritti soggettivi - peraltro già utilizzati dai beneficiari e oggetto di rimborso agli enti previdenziali -

ovvero spese aventi natura obbligatoria, dovranno essere rifinanziate con appositi provvedimenti legislativi di carattere sostanziale, al limite in sede di prossima legge finanziaria.

Restano pertanto a carico dell'assestamento maggiori oneri di personale del comparto della scuola (266 milioni di euro), maggiori esigenze ineludibili della finanza locale (400 milioni di euro), oltre a partite di importo più limitato, come le spese collegate alle entrate.

Ciò premesso, il risultato complessivo dell'assestamento di bilancio 2003, che si sottopone alla Vostra approvazione, evidenzia un miglioramento del saldo netto da finanziare in termini di competenza di circa 1,5 mld di euro, riferibile ai minori oneri per interessi sul debito pubblico in relazione all'andamento dei tassi. Tale saldo, al netto delle regolazioni contabili e debitorie, si colloca intorno ai 46,3 mld di euro.

In termini di cassa, il saldo netto da finanziare si attesta a circa 73 mld di euro, a seguito dell'adeguamento dei previsti flussi.

I risultati dell'assestamento appaiono coerenti con l'obiettivo di indebitamento netto della Pubblica Amministrazione, fissato, per il momento, al 2,3% del PIL dalla relazione trimestrale di cassa.

1. CONSIDERAZIONI GENERALI

1.1. Il disegno di legge, come negli anni precedenti, risulta composto da due distinte parti: la prima, volta a fornire al Parlamento ogni utile elemento di conoscenza in ordine alla analitica evoluzione in termini di competenza e di cassa delle singole poste di bilancio, per effetto sia delle variazioni apportate in forza di atti amministrativi fino a tutto il mese di maggio del corrente anno, sia delle variazioni proposte con il provvedimento di assestamento. La seconda, relativa alle sole variazioni in termini di competenza e di cassa, che devono formare oggetto di approvazione parlamentare.

Più specificamente, le informazioni relative a ciascuna unità previsionale di base di entrata e di spesa - muovendo dalla consistenza dei residui presunti al 1° gennaio 2003 e dalle dotazioni di competenza e di cassa autorizzate con la legge 27 dicembre 2002, n. 290 - indicano:

a) le variazioni che si registrano nella consistenza dei residui, in linea con le risultanze definitive esposte nel rendiconto dell'esercizio 2002, quali risultano dall'intervenuta parificazione da parte della Corte dei Conti;

b) le variazioni introdotte in bilancio nel periodo gennaio-maggio 2003 in dipendenza di atti amministrativi.

Queste ultime, come è noto possono riguardare:

- l'applicazione di provvedimenti legislativi intervenuti successivamente all'epoca di presentazione del progetto di bilancio 2003, riferentisi sia ai nuovi o maggiori oneri, con copertura a carico dei fondi speciali o di altre

- fonti, sia a nuove o maggiori entrate e riduzioni di spese;
- i prelevamenti dai fondi di riserva per le spese obbligatorie, per quelle impreviste e per l'integrazione delle autorizzazioni di cassa;
 - la reiscrizione di residui passivi perenti;
 - la riassegnazione alla spesa di somme affluite in entrata sino allo scorso mese di maggio (D.P.R. 469/99, art.2. c.1);
 - le integrazioni di dotazioni di cassa in correlazione al "trasporto" all'esercizio 2003 di titoli di spesa rimasti insoluti alla chiusura dell'esercizio precedente;
 - le riassegnazioni ai corrispondenti capitoli di spesa (ai sensi D.P.R. 469/99, art.2 c.2) delle somme versate in entrata nell'ultimo bimestre 2002;

1.2. L'impostazione tecnico-giuridica del provvedimento si svolge - come si è già accennato - nell'ambito delle decisioni assunte con la legge finanziaria.

Per quanto riguarda le autorizzazioni di cassa, le "previsioni assestate" sono state definite in modo tale da tener conto delle disponibilità liquide esistenti sui conti correnti di Tesoreria degli Enti decentrati di spesa nonché delle effettive ed improrogabili esigenze delle Amministrazioni centrali.

Relativamente ai residui accertati occorre evidenziare che questi ultimi risultano essere inferiori rispetto a quelli presunti rivenienti dalle valutazioni che le singole Amministrazioni hanno effettuato al momento della predisposizione del bilancio 2003.

In tale contesto è stato effettuato un riesame delle autorizzazioni di cassa di tutte le unità previsionali di bilancio con la contestuale valutazione del grado di liquidabilità delle singole spese, delle autorizzazioni al momento contabilizzate, delle capacità operative delle singole Amministrazioni e dell'effetto delle maggiori appostazioni assentite nell'ambito dello stesso bilancio o nel circuito Bilancio-Tesoreria.

1.3. Delineata come sopra la struttura ed i criteri di impostazione del provvedimento di assestamento del bilancio 2003, se ne sintetizzano qui di seguito gli aspetti essenziali ed i dati globali, rinviando per ulteriori dettagli alle singole note preliminari che illustrano le variazioni relative alle diverse Amministrazioni statali.

1.4. Le variazioni delle previsioni iniziali per l'anno 2003, sia di competenza che di cassa, derivano - lo si è già accennato - da un duplice ordine di fattori, dei quali il primo si ricollega alle modifiche introdotte in bilancio, nel periodo gennaio-maggio 2003, con atti amministrativi emanati in applicazione di norme di carattere generale o di particolari provvedimenti legislativi, mentre il secondo si riferisce alle variazioni che vengono proposte con il presente provvedimento.

Il quadro di sintesi delle variazioni, al netto di quelle relative alle regolazioni debitorie, contabili e ai rimborsi IVA, distinte nei due gruppi suddetti, viene presentato, in termini di competenza e di cassa, nella richiamata Tab. n. 1.

Le suddette regolazioni sono riportate nella Tab. n. 2.

Tabella 1					
BILANCIO DELLO STATO PER IL 2003					
Saldo netto da finanziare e avanzo primario: raccordo tra le previsioni iniziali e assestate					
(Al netto delle regolazioni debitorie, contabili e rimborsi IVA)					
(valori in milioni di euro)					
	Competenza		Cassa		
	Saldo netto da finanziare	Avanzo primario	Saldo netto da finanziare	Avanzo primario	
PREVISIONI INIZIALI	47.764	30.868	75.540	3.094	
1) Effetti già apportati da atti amministrativi (a+b+c-d)	96	92	-4.883	-4.889	
a - slittamenti di copertura 2002	40	40	40	40	
b - riassegnazioni alla spesa di maggiori entrate 2002	57	57	57	57	
c - trasporto di titoli	0	0	21	20	
d - altre spese (Fondi confluiti su interessi e Reg. Contabili.)	0	5	5.000	5.006	
2) Effetti delle proposte di assestamento (c+d-a-b)	-1.438	1.006	2.444	4.536	
a - maggiori/minori entrate tributarie	0	0	0	0	
b - maggiori/minori altre entrate	0	0	0	0	
c - maggiori/minori spese correnti	-1.254	1.190	1.625	3.718	
d - maggiori/minori spese conto capitale	-184	-184	819	819	
PREVISIONI ASSESTATE	46.423	29.770	73.101	3.446	
variazioni dei saldi dovute a:					
- atti amministrativi					
- provvedimento di assestamento					
("+" : peggioramento del S.N.F. e dell' A.P.)					

XIV LEGISLATURA - DISEGNI DI LEGGE E RELAZIONI - DOCUMENTI

BILANCIO DELLO STATO: REGOLAZIONI CONTABILI ANNO 2003 (in milioni di euro)												
	Previsioni 2003-Regolazioni											
	Previsioni iniz.		Var. per atti amministrativi		Assestamento		Assestato					
	Cp	Cs	Cp	Cs	Cp	Cs	Cp	Cs				
Entrate	19.887	19.887	0	0	0	0	19.887	19.887				
Regolazioni di bilancio	19.887	19.887	0	0	0	0	19.887	19.887				
Rimborsi IVA	16.268	16.268					16.268	16.268				
Anticipo concessionari Sicilia e Sardegna	3.619	3.619					3.619	3.619				
Altre entrate	0	0	0	0	0	0	0	0				
Fondo ammortamento titoli di stato	0							0				
Spesa												
Regolazioni di bilancio												
Rimborsi IVA	16.268	16.268					16.268	16.268				
Anticipo concessionari	3.619	3.619					3.619	3.619				
Rimborsi progressi												
Rimborsi IVA - progressi compresi interessi					2.700		2.700	2.700				
Rimborsi I.L.D.D. progressi	3.150	3.150			260		260	3.410				
Rimborsi altre imposte pregresse					2.610		2.610	2.610				
Regolazioni contabili di tesoreria												
Enti locali												
Invalidi civili												
Anticipazioni tesoreria anni progressi INPS												
Fondo pensioni FS-Regolazione anni progressi												
Sgravi calamità	0	0			1		1	1				
Rimborso Inail silicosi	0	0			2.071		2.071	2.071				
Prestazioni sociali a carico dello Stato	0	0			5		5	5				
Pensionamenti anticipati	0	0			10		10	10				
Sgravi particolari territori	0	0			92		92	92				
Sgravi particolari categorie lavoratori					33		33	33				
Riduzione contributiva datori mezzogiorn	0	0			13		13	13				

Tabella 2

XIV LEGISLATURA - DISEGNI DI LEGGE E RELAZIONI - DOCUMENTI

	Previsioni 2003-Regolazioni									
	Previsioni iniz.		Var. per atti amministrativi		Assestamento		Assestato			
	Cp	Cs	Cp	Cs	Cp	Cs	Cp	Cs	Cp	Cs
Fondo occorrente riassegnazione residui passivi					2.647	2.647	2.647	2.647	2.647	2.647
FSN - saldo IRAP						1.906	0	1.906	0	1.906
Chiusura dei Servizi Autonomi di cassa						99	99	99	99	99
Regolazioni debitorie										
Regolaz. concessionari riscossione	0	0			195	608	195	608	195	608
F.do globale	617	617					617	617		617
Tassa concessione governativa							0	0		0
Disavanzi ferrovie concesse							0	0		0
Ammassi agricoli							0	0		0
Consorzi agricoli							0	0		0
Ferrovie (mancato impegno)	0	0			387	0	387	0	387	0
Regioni-ARIET					1	1	1	1	1	1
RSO - perdita gettito accisa benzina	343	343					343	343		343
TOTALE CORRENTE	23.997	23.997	0	0	11.124	13.057	35.121	37.054	35.121	37.054
Regolazioni di bilancio										
Cartolarizzazione immobili			6.596	6.596					6.596	6.596
Regolazioni debitorie										
F.do globale	75	75	-75	-75					0	0
Profughi istriani e dalmati	26	26							26	26
Disavanzi progressi Università	0	0	75	75	0	0	0	0	75	75
Disavanzi USL	1.549	1.549	0	5.000					1.549	6.549
Regolazioni contabili di tesoreria										
Enti locali									0	0
TOTALE CAPITALE	1.650	1.650	6.596	11.596	0	0	8.247	13.246	8.247	13.246
TOTALE SPESA	25.647	25.647	6.596	11.596	11.124	13.057	43.368	50.300	43.368	50.300
TOTALE GENERALE	45.534	45.534	6.596	11.596	11.124	13.057	63.255	70.187	63.255	70.187

2. LE VARIAZIONI PER ATTO AMMINISTRATIVO

2.1. Le variazioni per atto amministrativo (che, nei dati esposti, riguardano quelle già introdotte in bilancio nel periodo gennaio-maggio dell'anno in corso) traggono origine:

- da variazioni all'entrata compensative con la spesa;
- dall'utilizzo degli accantonamenti dei fondi globali e degli stanziamenti di capitoli specifici dell'anno 2003, utilizzo che ha carattere perfettamente compensativo nell'ambito della spesa;
- dall'utilizzo degli accantonamenti dei fondi globali dell'anno 2002, (slittamenti di copertura: art. 11/bis, c. 5, L. 468/78, e successive modificazioni e integrazioni);
- dai prelevamenti dai fondi di riserva per le spese obbligatorie, per le spese impreviste, per le autorizzazioni di cassa (art. 9bis, della L. 468/78, istituito dalla L. 94/97), nonché dal fondo per la reiscrizione dei residui passivi perenti del conto capitale e da altri fondi. Tali prelevamenti hanno tutti carattere compensativo e sono quindi neutrali ai fini del volume dei saldi di bilancio;
- dalle riassegnazioni alla spesa di somme affluite in entrata nell'ultimo bimestre 2002, (D.P.R. 469/99, art.2, c. 2);
- dalle riassegnazioni alla spesa di somme affluite in entrata nel 2003 che, compensandosi, non incidono sul saldo netto da finanziare e sul ricorso al mercato,

mentre dilatano i volumi di entrata e di spesa (D.P.R. 469/99, art.2, c.1);

- dalle autorizzazioni che si sono dovute iscrivere, in termini di cassa, in forza dell'art.17, ultimo comma, della citata L. 468/78 (trasporto di titoli di spesa rimasti insoluti alla chiusura dell'esercizio 2002) limitatamente a quei capitoli che non presentavano una sufficiente disponibilità per il pagamento dei titoli trasportati;
- dall'applicazione di disposizioni legislative specifiche.

Conclusivamente, le variazioni per atto amministrativo sono riepilogate, nei loro effetti sul ricorso al mercato e sul saldo netto da finanziare, nella Tabella n. 3.

2.2. Fra le variazioni amministrative "a carattere compensativo" intervenute entro lo scorso 31 maggio si ritiene opportuno ricordare, per la rilevanza che rivestono, quelle concernenti:

- l'utilizzo degli accantonamenti dei Fondi globali 2003. Tale utilizzo comporta una riduzione degli stanziamenti complessivi dei fondi con aumento di pari importo dei capitoli specifici, di spesa interessati (milioni di euro 548 per competenza e cassa);
- le riassegnazioni alla spesa di somme versate all'entrata nell'anno 2003 per milioni di euro 8.084 (di cui 6.596 per riassegnazioni dei proventi delle cartolarizzazioni degli immobili) per competenza e per cassa;
- l'utilizzo di fondi di riserva e altri fondi (milioni 8.302 in termini di competenza e milioni 13.888 per cassa).

Tra gli utilizzi al 31 maggio scorso dei Fondi globali 2003, con effetto compensativo nell'ambito della spesa, si evidenziano quelli concernenti:

- Legge n. 268 del 22 Novembre 2002, recante misure urgenti in materia di scuola, università e ricerca (milioni di euro 305);
- Legge n. 273 del 12 dicembre 2002 concernente misure per favorire l'iniziativa privata e lo sviluppo della concorrenza (milioni di euro 109).
- Legge n. 3 de 16 gennaio 2003 concernente disposizioni in materia di Pubblica Amministrazione (milioni di euro 63).

Le variazioni a "carattere compensativo" tra l'entrata e la spesa - che hanno comportato, come già detto, operazioni nette pari a milioni di euro 132 in termini di competenza e cassa, - sono relative soprattutto per 89 milioni di euro a somme assegnate al fondo sanitario nazionale per l'attuazione delle direttive del Consiglio 82/76/CEE.

In relazione, infine, all'utilizzo dei fondi da ripartire, diversi dai fondi globali e dai fondi di riserva, che hanno dato luogo a variazioni compensative di spesa, si ritiene utile richiamare qui di seguito alcuni dei fondi interessati, vale a dire quelli:

- per l'attuazione dell'ordinamento delle Regioni a statuto speciale, (milioni 7.458 per competenza e milioni 7.510 per cassa);

		Tabella 3	
VARIAZIONI AL BILANCIO PER ATTI AMMINISTRATIVI			
DAL 1/01 AL 31/05			
- al lordo delle regolazioni contabili e del rimborso passività finanziarie -			
(valori in milioni di euro)			
		Competenza	Cassa
1. Copertura provvedimenti legislativi:			
a) Utilizzo Fondi globali 2003:			
	- parte corrente (+)	276	276
	- conto capitale (+)	272	272
b) Slittati:			
	Utilizzo Fondi globali 2002	40	40
c) Riduzioni autorizzazioni di spesa 2003 (+)			
d) Utilizzo entrate (+)		20	20
2. Prelevamento dai fondi di riserva e da altri fondi:			
a) Obbligatorie (+)		120	120
b) Impreviste (+)		85	85
c) Autorizzazioni di cassa (+)		0	5.534
d) Perenti			
	c/capitale (+)	40	40
	p/corrente (+)	136	136
e) Ordinamento Regioni a statuto speciale		7.458	7.510
f) Altri fondi da ripartire (+)		463	463
3. Riassegnazioni alla spesa:			
a) Maggiori entrate 2002		8.084	8.084
b) Maggiori entrate 2003(+)		132	132
4. Trasporti titoli di pagamento rimasti insoluti nel 2001		0	21
5. Aree Depresse (+)		0	0

	Competenza	Cassa
EFFETTO SUL RICORSO AL MERCATO	8.123	8.144
("+": accrescitivo; "-" diminutivo)		
Rimborso passività finanziarie	1.431	1.431
<i>di cui Fondo Ammortamento Titoli di Stato</i>		
EFFETTO SUL SALDO NETTO DA FINANZIARE	6.692	6.713
Saldo netto da finanziare al netto delle regolazioni contabili	96	-4.883
(±) = variazioni compensative		

- fondo di riserva per l'attuazione delle leggi permanenti di natura corrente - tab. C legge finanziaria - (milioni di euro 198)

2.3. Le variazioni amministrative a “carattere non compensativo” – che danno luogo a variazioni accrescitive in termini di competenza e di cassa del saldo netto da finanziarie e del ricorso al mercato, al lordo delle regolazioni debitorie e contabili, derivano in particolare:

- ***per la competenza:***

a) in senso accrescitivo, dalla considerazione degli slittamenti di copertura del 2002 (milioni di euro 40 relativi totalmente ai fondi globali); dalle riassegnazioni alla spesa di somme affluite in entrata nel 2002 milioni di euro 8.084 di cui 6.596 previsti dalla legge n. 410 del 23 novembre 2001 recante disposizioni in materia di privatizzazione e valorizzazione del patrimonio immobiliare pubblico (cartolarizzazioni) e 1.431 in forza della legge n. 432 del 27 ottobre 1993 concerne l'istituzione del Fondo per l'ammortamento titoli di Stato.

- ***per la cassa:***

b) in senso accrescitivo, oltrechè dai menzionati atti gestionali - cioè riassegnazioni (milioni 8.084), “slittamenti” (milioni 40) anche dalle ulteriori autorizzazioni di cassa iscritte in bilancio in forza dell'art. 17, ultimo comma, della L. 468/78 (milioni 21) - concernente la facoltà concessa al Ministro del Tesoro di iscrivere in bilancio i maggiori residui rivenienti dal 2001 per il pagamento di titoli trasportati al 2003;

3. LE VARIAZIONI PER L'ASSESTAMENTO DEL BILANCIO DI COMPETENZA E DI CASSA

3.1. Come si è avuto modo di rilevare nel primo paragrafo della presente Relazione, le proposte di assestamento del bilancio di competenza 2003 non rivestono - come previsto dalla L.468/78 - carattere di neutralità, in quanto, come già accennato, non si registrano variazioni sulle entrate, mentre si propongono variazioni in diminuzione delle spese (milioni 1.438).

Con riferimento al bilancio di cassa, le proposte di assestamento tengono conto dell'adeguamento allo stanziamento di competenza, nonché delle esigenze di operatività delle Amministrazioni e delle disponibilità liquide esistenti sui conti di Tesoreria degli Enti finanziati dal bilancio statale (maggiori spese per milioni 2.444).

Nei paragrafi che seguono le variazioni dell'assestamento vengono analizzate con riferimento dapprima alla competenza e poi alla cassa, in un quadro di insieme che, muovendo dalle previsioni iniziali e considerando le variazioni già introdotte per atto amministrativo, consente di pervenire alle "previsioni assestate".

Quadro di sintesi

3.2. In termini di **competenza**, al netto delle regolazioni contabili, il quadro di insieme trova esposizione nella Tabella n. 4.

Dalla suddetta Tabella, che riporta il quadro di sintesi al netto delle regolazioni contabili, emerge, rispetto alle previsioni della Legge di bilancio 2003 e anche nei confronti delle predeterminazioni dell'articolo 1 della legge finanziaria per lo stesso anno:

- un miglioramento del saldo netto da finanziare di milioni 1.342 (da 47.764 a 46.424 milioni), per effetto di variazioni riduttive prodotte dalle proposte di assestamento (milioni 1.438)¹, e variazioni riduttive prodotte dagli atti amministrativi (milioni 96);
- un peggioramento del ricorso al mercato considerato al lordo delle regolazioni contabili e debitorie di milioni 45.328 (da 277.716 a 323.044), dovuto sia alle variazioni in aumento per atti amministrativi intervenuti (milioni 8.123), che alle variazioni accrescitive proposte con il presente provvedimento (milioni 37.205).

Qui di seguito si analizzano le variazioni diminutive nette dovute al provvedimento di assestamento, con riferimento alle spese finali (milioni 1.438).

¹ Detto differenziale è al netto di 6.596 milioni, relativo alla cartolarizzazione degli immobili in quanto, ai sensi dell'art. 3, c.12, del D.L. n. 351/2001, convertito, con modificazioni dalla L. n.410/2001, trattandosi di beni di proprietà degli Enti previdenziali le disponibilità in esame sono state requisite al bilancio dello Stato per essere accreditate successivamente sui conti di tesoreria vincolati, intestati agli enti medesimi. Corrispondentemente lo stesso importo versato in entrate non è stato considerato nel saldo netto da finanziare esposto nel consuntivo 2002.

Tabella 4												
BILANCIO DELLO STATO: PREVISIONI ASSESTATE 2003												
(Al netto delle regolazioni debitorie, contabili e rimborsi IVA)												
(valori in milioni di euro)												
	COMPETENZA						CASSA					
	Previsioni iniziali		Variazioni		Previsioni assestate		Previsioni iniziali		Variazioni		Previsioni assestate	
	Atti Amm.vi	Proposte assest.to	Atti Amm.vi	Proposte assest.to	Atti Amm.vi	Proposte assest.to	Atti Amm.vi	Proposte assest.to	Atti Amm.vi	Proposte assest.to	Atti Amm.vi	Proposte assest.to
ENTRATE	372.382	0	151	0	372.533	365.220	151	0	365.370			
- Tributarie	342.320	0	18	0	342.338	336.836	18	0	336.854			
- Extra-Tributarie	23.887	0	133	0	24.020	22.209	133	0	22.342			
- Alienazione e ammortamento, ecc.	6.175	0	0	0	6.175	6.175	0	0	6.175			
SPESE	420.146	-1.438	246	-1.438	418.956	440.760	-4.734	2.444	438.470			
- Spese correnti netto interessi	288.939	1.190	358	1.190	290.487	303.811	-4.941	3.718	302.588			
- Interessi	78.631	-2.443	5	-2.443	76.194	78.634	6	-2.093	76.547			
- Spese in conto capitale	52.576	-184	-117	-184	52.275	58.315	201	819	59.335			
Rimborso prestiti	224.192	27.518	1.431	27.518	253.141	224.192	1.431	27.795	253.418			
Saldo netto da finanziare	-47.764	1.438	-96	1.438	-46.424	-75.540	4.884	-2.444	-73.099			
Risparmio pubblico	-1.363	1.254	-213	1.254	-333	-23.399	5.085	-1.625	-19.939			
Avanzo primario	30.868	-1.006	-90	-1.006	29.770	3.094	4.890	-4.536	3.447			
Ricorso al mercato	277.716	37.205	8.123	37.205	323.044	305.493	8.142	43.296	356.931			

Entrate

3.3. Non si sono registrate variazioni in entrata nel comparto tributario, in quanto non tutti gli elementi necessari per una quantificazione puntuale del gettito dell'esercizio finanziario 2003 sono al momento conosciuti, in particolare non sono ancora noti i dati concernenti l'autoliquidazione delle imposte sui redditi, atteso che con l'articolo 2 del D.L. 15/4/2002 n.112, si è stabilito che i versamenti a saldo ed in acconto (prima rata) relativi alla dichiarazione dei redditi, possono essere effettuati entro il 20 Giugno e dopo tale data, entro i 30 giorni successivi, maggiorando la somma da versare nella misura dello 0,40 %. Inoltre, non sono ancora da considerare definitivi i dati relativi agli introiti del condono disposto dalla Legge Finanziaria 2003. Anche in merito al comparto non tributario, gli elementi conoscitivi in possesso non inducono ad apportare modifiche alle previsioni iniziali fissate con Legge di Bilancio 2003.

Spese di competenza

3.4 Le variazioni riduttive nette proposte in termini di **competenza** per la spesa - pari a milioni 1.438 vengono analizzate secondo lo schema della classificazione economica nella Tabella n. 5.

L'assestamento della spesa finale di competenza determina una riduzione degli oneri di natura corrente di milioni 1.254, quella di conto capitale di milioni 184.

La proposta di riduzione delle dotazioni di competenza corrente è la risultante, delle maggiori esigenze per:

- spese di personale milioni 208 connesse principalmente all'attuazione del Contratto Integrativo del Comparto Scuola in relazione all'accertamento dei risparmi di spesa valutati a consuntivo 2002, ai sensi dell'articolo 16 della Legge n. 448 del 2001 (Legge Finanziaria 2002);
- consumi intermedi milioni 746 relativi, in particolare, a maggiori esigenze per il funzionamento degli istituti scolastici (142 milioni), per maggiori risorse da assegnare ai CAF (146 milioni), per commissioni alla Banca d'Italia per l'emissione dei titoli del debito pubblico (179 milioni);
- trasferimenti ai comuni e agli enti locali milioni 413, relative soprattutto al Fondo ordinario per gli enti locali;
- istituzioni sociali e private 352 milioni relativi a maggiori occorrenze per la CEI (96 milioni), istituti di patronato e assistenza sociale (126 milioni), e scuole private (105 milioni).

Per contro, presentano una diminuzione le seguenti tipologie di spesa:

- interessi (-2.443 milioni), dovuta alla consistente flessione degli oneri per interessi sul debito pubblico, che recepisce la recente tendenza in materia di tassi, sancita dall'ultimo adeguamento della Banca Centrale Europea;
- trasferimenti ad enti previdenziali (-615 milioni) la cui contrazione è relativa ad un minore apporto all'INPDAP.

Tabella 5												
BILANCIO ASSESTATO 2003												
(Al netto delle regolazioni debitorie, contabili e rimborsi IVA)												
(in milioni di euro)												
	LB 2003		Atti amministrativi		Assestamento 2003		Assestato 2003					
	CP	CS	CP	CS	CP	CS	CP	CS	CP	CS		
SPESE CORRENTI												
Redditi da lavoro dipendente	75.328	75.363	27	50	144	576	75.499				75.989	
IRAP	3.887	3.886	4	7	64	83	3.954				3.977	
Consumi intermedi	10.604	10.640	413	430	746	717	11.763				11.788	
Trasferimenti correnti Amministrazioni pubbliche	152.996	155.702	670	640	-7	431	153.660				156.773	
-amministrazioni centrali	6.926	6.942	365	395	80	77	7.371				7.414	
-amministrazioni locali:												
-regioni	81.459	83.459	185	125	529	840	82.172				84.424	
-comuni	61.730	61.867	-189	-240	113	332	61.654				61.959	
-altre	12.455	13.443	306	306	413	505	13.175				14.254	
	7.273	8.149	67	59	3	3	7.343				8.211	
-enti di previdenza e assistenza sociale	64.612	65.301	121	121	-615	-486	64.117				64.935	
Trasferimenti correnti a famiglie e ISP	3.324	3.358	75	76	352	365	3.751				3.799	
Trasferimenti correnti a imprese	3.764	3.950	-47	171	141	397	3.858				4.517	
Trasferimenti correnti a estero	1.504	1.510	40	37	0	3	1.544				1.550	
Risorse proprie CEE	13.850	13.850	0	0	0	0	13.850				13.850	
Interessi passivi e redditi da capitale	78.631	78.634	5	6	-2.443	-2.093	76.193				76.547	
Poste correttive e compensative	12.590	14.458	-26	-26	-151	-1.291	12.414				13.140	
Ammortamenti	782	782	0	0	0	0	782				782	
Altre uscite correnti	10.310	20.313	-797	-6.327	-100	2.437	9.413				16.423	
TOTALE SPESE CORRENTI	367.570	382.444	364	-4.935	-1.254	1.625	366.680				379.135	
TOTALE SPESE CORRENTI al netto degli interessi	288.939	303.811	358	-4.941	1.190	3.718	290.487				302.588	

BILANCIO ASSESTATO 2003
(Al netto delle regolazioni debitorie, contabili e rimborsi IVA)
(in milioni di euro)

Tabella 5

	LB 2003		Atti amministrativi		Assestamento 2003		Assestato 2003	
	CP	CS	CP	CS	CP	CS	CP	CS
SPESA IN C/CAPITALE								
Investimenti fissi lordi e acquisti di terreni	6.778	8.155	-15	57	37	99	6.799	8.311
Contributi agli investimenti ad Amm.ni pubbliche:	17.637	20.860	-30	139	-115	802	17.491	21.801
-amministrazioni centrali	6.575	6.893	-99	-72	-12	-43	6.464	6.779
-amministrazioni locali:	9.490	11.005	69	211	-104	845	9.455	12.061
-regioni	4.191	5.381	10	150	4	456	4.205	5.987
-comuni	4.394	4.684	-16	-16	-107	392	4.271	5.060
-altre	904	940	75	78	0	-3	979	1.014
-enti previdenziali e assistenza sociale	1.572	2.961	0	0	0	0	1.572	2.961
Contributi agli investimenti ad imprese	7.252	8.492	135	170	-92	-123	7.296	8.540
Contributi agli investimenti a famiglie e ISP	22	31	3	-3	0	47	25	75
Contributi agli investimenti ad estero	182	215	-74	-31	0	0	107	184
Altri trasferimenti in conto capitale	14.408	14.008	-136	-132	-13	11	14.259	13.887
Acquisizione di attività finanziarie	6.297	6.554	0	0	0	-18	6.297	6.537
TOTALE SPESE IN CONTO CAPITALE	52.576	58.315	-117	201	-184	819	52.275	59.335
TOTALE SPESE FINALI	420.146	440.760	246	-4.734	-1.438	2.444	418.955	438.470
TOTALE SPESE FINALI al netto degli interessi	341.515	362.126	241	-4.740	1.006	4.536	342.762	361.923
Rimborso prestiti	224.192	224.192	1.431	1.431	27.518	27.795	253.141	253.418
TOTALE COMPLESSIVO	644.339	664.952	1.677	-3.303	26.081	30.239	672.096	691.888

La lieve riduzione registrata dalle spese di competenza del conto capitale – pari a milioni 184 - è ascrivibile a minori contributi agli investimenti ad imprese (milioni 92) e agli enti locali (milioni 107), di cui 284 stornati in parte corrente.

Spese di cassa

3.5. Il quadro di sintesi delle variazioni delle autorizzazioni di **cassa** che si propongono per l'assestamento viene presentato nella richiamata Tabella n.5.

Da esso risultano proposte maggiori autorizzazioni di pagamenti finali per milioni 2.444; inoltre, tenuto conto delle variazioni per atti amministrativi, ne consegue, rispetto alle previsioni iniziali, un miglioramento del saldo netto da finanziare di milioni 2.440 ed un peggioramento del ricorso al mercato (considerato al lordo delle regolazioni contabili e debitorie) di milioni 51.438.

Occorre precisare che il saldo netto da finanziare non è influenzato dagli atti amministrativi intervenuti nel corso della gestione che hanno apportato variazioni per un ammontare pari a 11.596 milioni relativi:

- all'utilizzo del fondo cassa per milioni 5.000 per il pagamento dei disavanzi delle aziende ASL relativi ad anni pregressi. Tale importo secondo i criteri di contabilità nazionale non incide sui saldi dell'anno 2003;
- alla riassegnazione della spesa dei proventi della cartolarizzazione degli immobili cui si è fatto cenno in precedenza.

3.6. In parallelo con l'analisi effettuata per le variazioni di assestamento in termini di competenza (al netto delle regolazioni contabili), si esaminano gli incassi ed i pagamenti, quali risultano per effetto delle variazioni proposte alle previsioni di cassa:

Le proposte di assestamento delle autorizzazioni di pagamento chiudono con una variazione incrementativa netta per i pagamenti finali pari, come si è visto, a milioni 2.444.

Con riferimento alle maggiori dotazioni di pagamento assentite, si ritiene utile evidenziare che esse si riferiscono per milioni 1.625 a maggiori erogazioni di natura corrente, e per milioni 819 in conto capitale. L'incremento delle spese correnti hanno interessato principalmente i seguenti aggregati:

- redditi da lavoro dipendente (milioni 576), riguardante soprattutto maggiori contributi a carico del datore di lavoro (milioni 858);
- i consumi intermedi per milioni 717 relativi alle stesse voci già analizzate per la competenza;
- trasferimenti ad Amministrazioni Locali (milioni 840);
- interessi passivi (milioni –2.093);
- poste correttive delle entrate (milioni –1.291) relativo soprattutto ai rimborsi delle imposte indirette;
- fondo per le autorizzazioni di cassa (milioni 2.534)

Per le spese in conto capitale l'incremento interessa soprattutto i contributi agli investimenti a Regioni ed Enti locali per milioni 845, in relazione alle loro esigenze di cassa.

APPENDICE

Residui passivi

STRUTTURA DEI RESIDUI PASSIVI

Quadro di sintesi

I residui passivi complessivi provenienti dagli esercizi 2001 e precedenti (al netto di quelli per rimborso prestiti) ammontavano al 1° gennaio 2002 a milioni 131.241; per effetto delle perenzioni e dei pagamenti effettuati nel corso dell'anno, essi si sono ridotti al 31 dicembre 2002 a milioni 64.509.

Aggiungendo a questo ultimo importo i residui di nuova formazione della gestione di competenza 2002, ammontanti a milioni 65.289, la complessiva consistenza dei resti passivi, in essere al 31 dicembre 2002, pertanto viene a risultare di milioni 129.798 (Tabella n. 6); rispetto alla richiamata analoga consistenza di fine 2001 si registra un decremento di 1.443 milioni.

Nella successiva tabella 6/A si evidenzia che il decremento della consistenza complessiva ha interessato esclusivamente i residui di parte corrente (- 8.360 milioni), la cui flessione è concentrata in particolar modo nei trasferimenti alle amministrazioni locali. Ciò per effetto della legge 246 del 2002, che ha disposto l'abrogazione di tutte le disposizioni legislative che derogavano all'art. 36 del regio decreto 18/11/1923, n. 2440 in materia di conservazione dei residui passivi. In particolare la disposizione ha interessato i residui propri relativi alla finanza locale che sono andati in perenzione. In conseguenza del blocco degli impegni avvenuto nel 2002, ulteriori flessioni si registrano, inoltre, nei comparti dei trasferimenti correnti alle imprese, dei consumi intermedi e

degli interessi compensati da un incremento per i rimanenti comparti. Per lo stesso motivo di cui sopra i residui di conto capitale registrano una forte espansione dei resti passivi pari a 6.917 milioni di euro, di cui 5.415 milioni relativi agli altri trasferimenti in conto capitale ed in particolare al fondo per le intese istituzionali – aree depresse.

L'analisi per Ministeri ed aggregati economici sia di parte corrente che di conto capitale trova espressione nella successiva tabella 6/B.

Tab. 6

CONSISTENZA DEI RESIDUI PASSIVI A FINE ESERCIZIO

(in milioni di euro- percentuali sugli impegni dell'esercizio)

	1997	1998	1999	2000	2001	2002
Spese correnti	55.433	71.547	62.528	64.907	63.544	55.184
%	18,2	21,6	17,9	18,3	16,8	14,6
Spese in conto capitale	35.113	44.137	53.696	62.520	67.697	74.614
%	65,7	86,3	87,1	139,8	125,6	128,2
Spese finali	90.546	115.683	116.224	127.427	131.241	129.797
%	25,3	30,3	28,3	31,9	30,3	29,7
Rimborso di prestiti	108	2.008	4.172	5.037	3.938	2.682
%	0,1	1,2	24,0	1,5	2,1	1,4
Spese complessive	90.655	117.692	120.397	132.464	135.179	132.480
%	18,9	21,3	20,5	23,4	21,8	21,1

Tab. 6/A				
BILANCIO DELLO STATO: Analisi della consistenza dei residui passivi				
(Dati di consuntivo in milioni di euro)				
	2001	2002	Differenze	Variazioni %
	(a)	(b)	(b - a)	2002/2001
SPESE CORRENTI				
Redditi da lavoro dipendente	4.084	6.449	2.365	57,9
Consumi intermedi	9.648	7.835	-1.813	-18,8
IRAP	231	174	-57	-24,7
Trasf. correnti ad Amm.ni pubbliche:	35.625	29.476	-6.149	-17,3
- amministrazioni centrali	965	1.204	239	24,8
- amministrazioni locali:	30.817	23.042	-7.775	-25,2
- regioni	11.999	13.184	1.185	9,9
- comuni	13.974	5.525	-8.449	-60,5
- altre	4.845	4.335	-510	-10,5
- enti prev.li e assistenza sociale	3.842	5.230	1.388	36,1
Trasf. correnti a famiglie e ISP	812	605	-207	-25,5
Trasferimenti correnti a imprese	5.646	3.065	-2.581	-45,7
Trasferimenti correnti a estero	582	642	60	10,3
Risorse proprie CEE	0	295	295	..
Interessi passivi e redditi da capitale	2.781	1.170	-1.611	-57,9
Poste correttive e compensative	3.461	5.039	1.578	45,6
Ammortamenti	227	300	73	32,2
Altre uscite correnti	447	134	-313	-70,0
TOTALE PARTE CORRENTE	63.544	55.184	-8.360	-13,2
Investimen. fissi lordi e acquisti terreni	9.602	9.805	203	2,1
Contr. invest. ad Amm.ni pubbliche:	36.343	36.174	-169	-0,5
- amministrazioni centrali	14.900	14.375	-525	-3,5
- amministrazioni locali:	17.622	18.262	640	3,6
- regioni	9.788	10.419	631	6,4
- comuni	7.039	6.996	-43	-0,6
- altre	794	847	53	6,7
- enti prev.li e assistenza sociale	3.821	3.538	-283	-7,4
Contributi agli investimenti ad imprese	14.607	15.639	1.032	7,1
Contributi agli invest. a famiglie e ISP	166	223	57	34,3
Contributi agli investimenti ad estero	127	187	60	47,2
Altri trasferimenti in conto capitale	5.346	10.761	5.415	101,3
Acquisizione di attività finanziarie	1.506	1.825	319	21,2
TOTALE CONTO CAPITALE	67.697	74.614	6.917	10,2
IN COMPLESSO	131.241	129.798	-1.443	-1,1

BILANCIO DELLO STATO: Analisi per ministeri e categorie economiche della consistenza dei residui passivi a fine del 2002 (in milioni di euro)									
SPESE IN CONTO CAPITALE									
	Investimenti fissi lordi e acquisti di terreni	Contributi agli investimenti ad Amm.ni pubbliche	Contributi agli investimenti ad imprese	Contributi agli investimenti a famiglie e istituzioni sociali private	Contributi agli investimenti I ad estero	Altri trasferimenti in conto capitale	Acquisizioni di attività finanziarie	Totale residui di capitale	TOTALE COMPLESSIVO
ECONOMIA E FINANZE	600	9.986	1.244	29	101	10.685	1.816	24.459	50.973
ATTIVITA' PRODUTTIVE	13	403	8.680	0	78	1	8	9.182	9.280
GIUSTIZIA	516	0	0	0	0	0	0	516	1.582
AFFARI ESTERI	18	0	0	0	4	0	0	22	489
ISTRUZIONE UNIVERSITA' E RICERCA	43	1.916	2.656	0	1	0	0	4.616	12.767
INTERNO	946	3.983	0	0	0	0	0	4.929	10.968
INFRASTRUTTURE e TRASPORTI	2.649	12.214	1.975	15	0	72	0	16.924	18.562
COMUNICAZIONI	33	0	198	0	0	0	0	231	331
DIFESA	2.472	0	0	0	0	0	0	2.472	7.309
POLITICHE AGRICOLE E FORESTALI	881	648	592	0	0	0	0	2.121	2.482
LAVORO E POLITICHE SOCIALI	58	3.537	230	0	0	0	0	3.825	8.505
SALUTE	7	1.208	0	0	0	0	0	1.215	1.679
BENI E ATTIVITA' CULTURALI	659	812	43	180	0	2	0	1.696	2.280
AMBIENTE	911	1.467	22	0	0	1	0	2.400	2.588
TOTALE	9.805	36.174	15.639	223	187	10.761	1.825	74.614	129.796

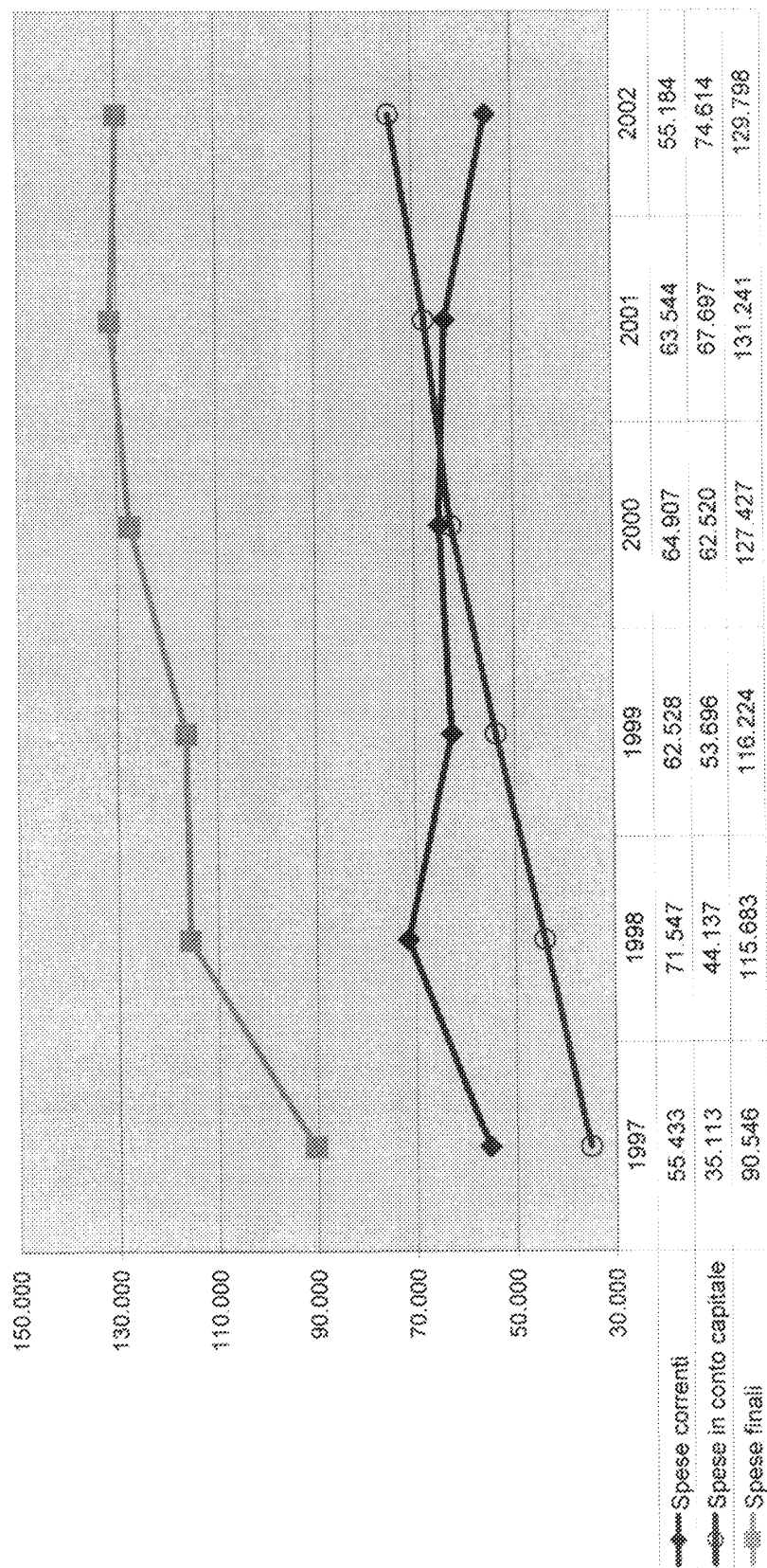
Tab.6/B

TAB.6/B

**BILANCIO DELLO STATO: Analisi per ministeri e categorie economiche della consistenza
dei residui passivi a fine del 2002**
(in milioni di euro)

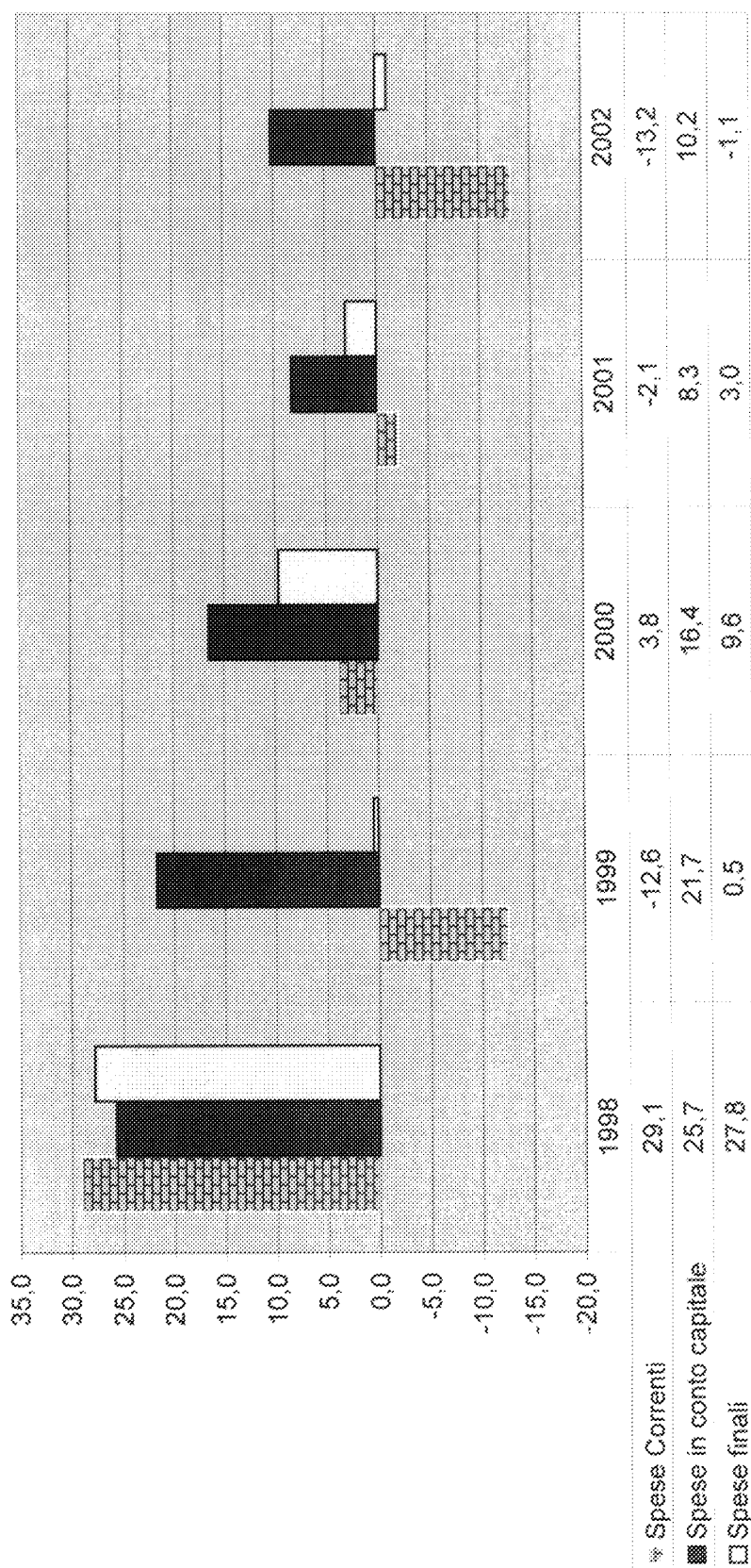
	SPESE CORRENTI										Totale residui correnti
	Redditi da lavoro dipendente	Consumi intermedi	Imposte pagate sulla produzione	Trasferimenti	Interessi passivi e redditi da capitale	Risorse proprie CEE	Poste correttive e compensative	Ammortamenti	Altre uscite correnti		
ECONOMIA E FINANZE	1.775	1.483	14	16.358	1.153	295	5.033	300	104	26.514	
ATTIVITA' PRODUTTIVE	9	17	1	70	0	0	0	0	0	97	
GIUSTIZIA	408	447	28	174	6	0	0	0	1	1.065	
AFFARI ESTERI	32	55	0	374	0	0	0	0	5	466	
ISTRUZIONE UNIVERSITA' E RICERCA	3.130	366	78	4.575	0	0	0	0	1	8.150	
INTERNO	406	225	23	5.378	1	0	5	0	0	6.038	
INFRASTRUTTURE e TRASPORTI	53	233	2	1.346	0	0	0	0	1	1.637	
COMUNICAZIONI	5	11	1	83	0	0	0	0	0	101	
DIFESA	187	4.575	0	60	0	0	0	0	15	4.838	
POLITICHE AGRICOLE E FORESTALI	32	29	1	299	0	0	0	0	1	362	
LAVORO E POLITICHE SOCIALI	43	56	1	4.580	0	0	0	0	0	4.680	
SALUTE	33	152	2	278	0	0	0	0	0	465	
BENI E ATTIVITA' CULTURALI	330	88	20	137	10	0	0	0	1	585	
AMBIENTE	7	100	3	76	0	0	0	0	2	188	
TOTALE	6.449	7.835	174	33.788	1.170	295	5.038	300	134	55.184	

Residui passivi milioni di euro

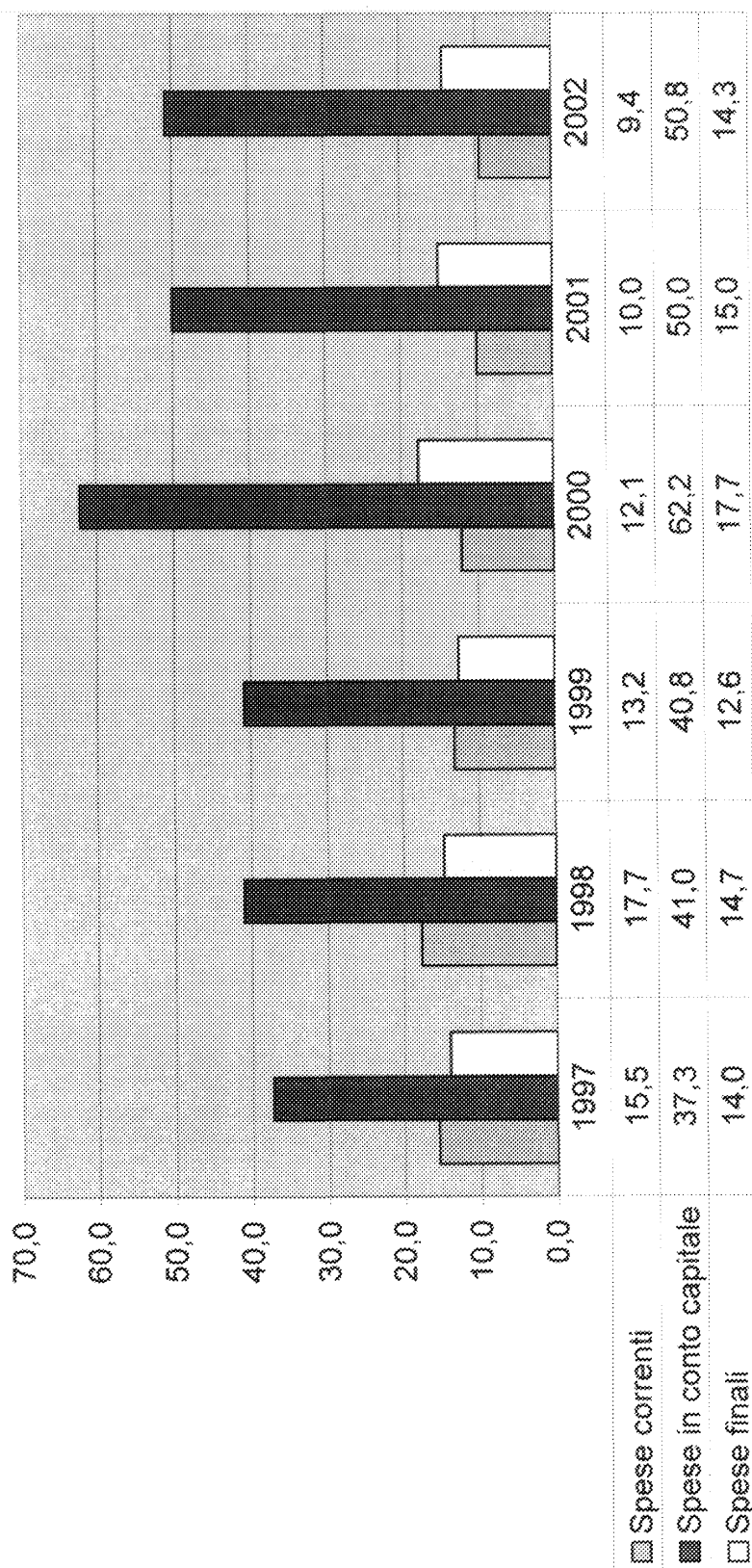


◆ Spese correnti ◻ Spese in conto capitale ○ Spese finali

Residui passivi - tasso di variazione-



Residui di nuova formazione in percentuale rispetto agli impegni dell'esercizio



La consistenza dei resti passivi a fine anno 2002 è comunque correlata all'ampia formazione dei nuovi residui ammontanti a 65.289 milioni.

L'effettiva consistenza complessiva dei residui passivi accertata in sede di chiusura del rendiconto dell'esercizio 2002 si è attestata - come si è visto - sul livello di 132.480 milioni, inferiore a quella inizialmente individuata in via presuntiva (milioni 173.969).

Lo scostamento che si registra fra i residui passivi presunti al 1° gennaio 2003 e quelli effettivi di fine 2002 (compreso il rimborso dei prestiti) risulta quindi di milioni 41.489.

Di seguito si analizzano prima le cause dei residui passivi di nuova formazione (milioni 66.798) e poi quelle che hanno fatto collocare l'effettiva consistenza complessiva a fine 2002 (milioni 132.480) al di sotto della corrispondente consistenza presunta (milioni 173.969).

Residui passivi di nuova formazione 2002

I nuovi residui, al netto del rimborso prestiti (milioni 65.289), fanno registrare, a raffronto con i corrispondenti del precedente esercizio (milioni 64.939), vedi tabella n. 9, un lieve incremento di 350 milioni imputabile esclusivamente ai resti di conto capitale aumentati di 2.680 milioni di euro, mentre i resti di parte corrente registrano una flessione di 2.330 milioni. Tale incremento è in larga parte dovuto al blocco di impegni e pagamenti disposto dal decreto-legge n. 194/2002 convertito con modificazioni dalla legge n. 246/2002.

A determinare la consistenza a fine 2002 dei residui di nuova formazione di parte corrente hanno soprattutto concorso, gli aggregati relativi al comparto trasferimenti (milioni 19.889), ai redditi da lavoro dipendente (milioni 5.315), ai consumi intermedi (milioni 3.633), alle poste correttive e compensative dell'entrata (milioni 3.234) ed agli interessi (milioni di 919).

Quanto ai trasferimenti va rilevato che i residui di nuova formazione hanno interessato per la gran parte le somme da destinare:

- alle regioni (milioni 8.850) con riferimento essenzialmente al Fondo Sanitario Nazionale (milioni 4.155), al Fondo Federalismo fiscale (milioni 3.580) ed alla devoluzione di quote di entrate erariali per l'attuazione delle regioni a statuto speciale (milioni 396);
- alle province e comuni (milioni 2.610) riguardanti soprattutto i Fondi ordinario, consolidato e perequativo per la finanza locale (milioni 2.250);

Tab. 9				
BILANCIO DELLO STATO: Residui passivi di nuova formazione e correlativi impegni dell'esercizio				
(in milioni di euro)				
	2000	2001	2002	
	Residui in milioni di euro	Residui in milioni di euro	Residui in milioni di euro	In percentuale degli impegni anno 2002
Redditi da lavoro dipendente	2.630	3.077	5.315	7,3
Consumi intermedi	5.549	5.778	3.633	33,7
IRAP	182	125	72	1,8
Trasf. correnti ad Amm.ni pubbliche:	24.496	19.736	19.889	13,0
- amministrazioni centrali	292	930	980	12,9
- amministrazioni locali:	21.820	16.602	15.350	19,2
- regioni	10.380	7.771	8.849	14,9
- comuni	7.002	4.518	2.610	19,5
- altre	4.438	4.313	3.890	53,3
- enti prev.li e assistenza sociale	2.383	2.202	3.558	5,5
Trasf. correnti a famiglie e ISP	343	491	385	10,8
Trasferimenti correnti a imprese	4.300	2.593	1.275	32,9
Trasferimenti correnti a estero	349	428	362	24,1
Risorse proprie CEE	0	0	296	2,5
Interessi passivi e redditi da capitale	2.958	2.592	919	1,2
Poste correttive e compensative	1.778	2.572	3.234	8,2
Ammortamenti	72	155	145	19,2
Altre uscite correnti	196	417	108	24,2
TOTALE PARTE CORRENTE	42.852	37.964	35.633	9,41
Investimen. fissi lordi e acquisti terreni	3.911	3.936	3.437	63,1
Contr. invest. ad Amm.ni pubbliche:	15.290	12.495	9.678	47,2
- amministrazioni centrali	6.034	5.091	4.446	53,3
- amministrazioni locali:	6.750	5.499	4.253	39,7
- regioni	3.621	3.310	2.379	41,8
- comuni	2.742	1.677	1.512	34,7
- altre	387	511	362	54,1
- enti prev.li e assistenza sociale	2.505	1.905	978	67,5
Contributi agli investimenti ad imprese	5.855	6.500	5.995	66,3
Contributi agli invest. a famiglie e ISP	62	120	124	57,9
Contributi agli investimenti ad estero	63	103	70	29,0
Altri trasferimenti in conto capitale	1.996	3.151	9.160	56,5
Acquisizione di attività finanziarie	643	670	1.192	18,3
TOTALE CONTO CAPITALE	27.820	26.975	29.656	50,96
TOTALE GENERALE	70.672	64.939	65.289	60

- all'Università per milioni 3.748, di cui 3.582 destinati al fondo per il finanziamento ordinario delle Università e dei consorzi interuniversitari relativi alle spese di funzionamento;
- agli enti di previdenza, per 3.558 milioni imputabili soprattutto all'INPS;
- alle imprese (milioni 1.275), con riferimento soprattutto alle Poste (milioni 403), al CREDIOP ed IMI (milioni 103), ai contributi in c/interessi (milioni 170).

Per i consumi intermedi, la rilevata formazione dei nuovi residui (milioni 3.633) ha per larga parte interessato le spese relative alla Difesa (milioni 1.764) e per la parte restante, prevalentemente il Dicastero dell'Economia e delle Finanze (milioni 927) e della Giustizia (milioni 317).

Per le poste correttive e compensative delle entrate si registrano residui di nuova formazione per l'anno 2002 pari a milioni 3.234 di cui 3.130 milioni per rimborsi di imposte dirette e indirette.

Da rilevare, infine, la formazione dei nuovi residui con riferimento:

- ai redditi da lavoro dipendente (milioni 5.315) essenzialmente su competenze del Ministero dell'Istruzione, Università e Ricerca Scientifica (milioni 2.388), dell'Economia e delle Finanze (milioni 1.704);
- agli interessi (milioni 919) soprattutto per il gravame relativo al debito patrimoniale.

Per quanto concerne i nuovi residui di conto capitale (milioni 29.656) va rilevato che essi sono costituiti da

trasferimenti per milioni 15.867, mentre per la parte restante hanno interessato:

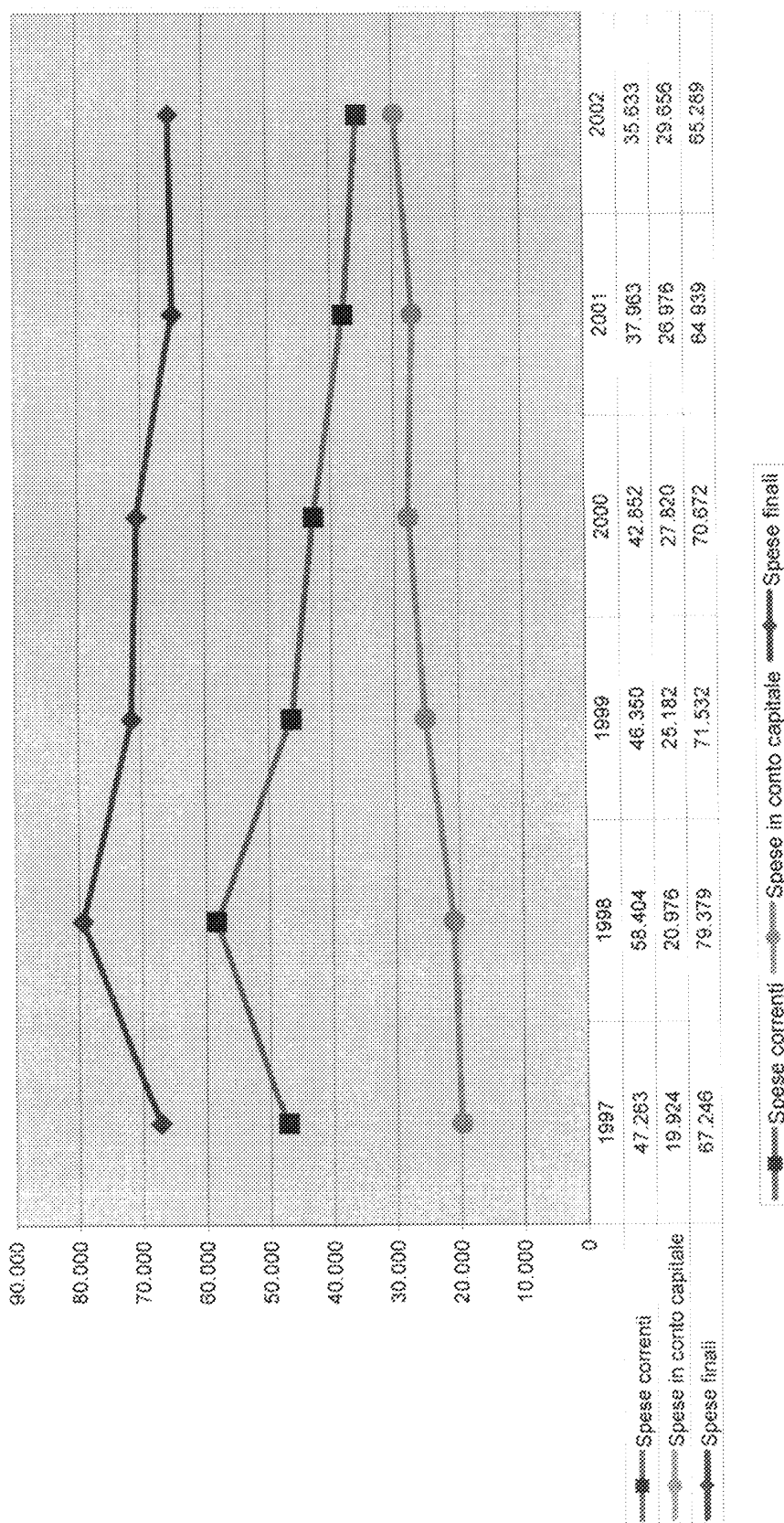
- gli investimenti fissi lordi (milioni 3.437, di cui 1.319, 706, 356, 292, 204, relativi rispettivamente, ai Dicasteri, della Difesa, delle infrastrutture, dell'Interno, dei Beni Culturali e della Giustizia).
- gli altri trasferimenti in conto capitale il cui ammontare pari a milioni 9.160 è imputabile in particolare ai Disavanzi USL pari a milioni 5.608 ed al fondo per le aree depresse 2.978 milioni .
- le acquisizioni di attività finanziarie per 1.192 milioni , 153 milioni per conferimenti a Banche ed Organismi internazionali e 819 milioni relativi all'apporto al capitale sociale delle Ferrovie dello Stato, milioni 131 relativi al Fondo di solidarietà nazionale.

Nell'ambito dei nuovi residui per trasferimenti di capitali (milioni 15.867), sono di rilievo quelli concernenti le somme destinate agli investimenti ad Amministrazioni pubbliche di cui:

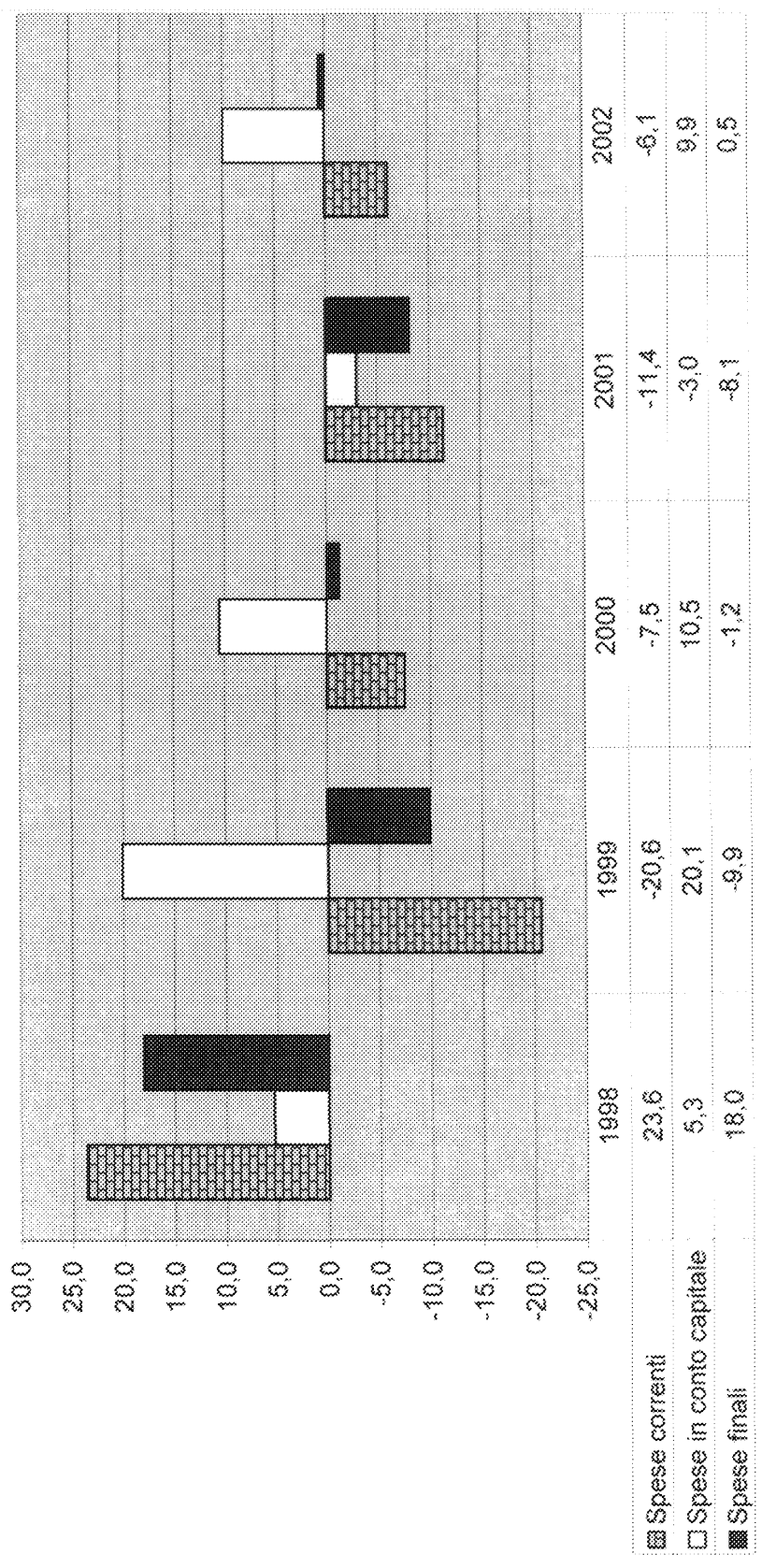
- alle Amministrazioni centrali (milioni 4.446), che in larga parte si riferiscono al Fondo rotazione politiche comunitarie (milioni 1.601), agli Enti di ricerca (milioni 1.399) ed alle agenzie fiscali per 336 milioni;
- agli Enti locali (milioni 4.254) dei quali circa 500 milioni sono relativi alle aree depresse nelle regioni a statuto ordinario e speciale, 601 milioni sono imputabili all'edilizia sanitaria, 268 all'Università, 561 milioni al fondo per investimenti per gli enti locali, 200 milioni ai trasporti rapidi di massa e 114 milioni per il federalismo amministrativo;

- alle imprese (milioni 5.995), in particolare per gli incentivi alle imprese industriali (milioni 4.132), alle poste (milioni 241), per interventi nelle aree depresse (milioni 1.100 circa), per il fondo agevolazione ricerca (milioni 420).

**Residui passivi di nuova formazione
(milioni di euro)**



Residui di nuova formazione -tasso di variazione-



**Scostamento tra la consistenza presunta e quella effettiva
dei residui passivi al 1° gennaio 2003**

La consistenza dei residui passivi risultante dal rendiconto 2002 al lordo di quelli per rimborso prestiti (milioni 132.480) è inferiore di milioni 41.489 a quella corrispondentemente valutata in sede di legge di bilancio 2003 (milioni 173.969), al lordo delle regolazioni debitorie e contabili.

A proposito del divario fra residui passivi “presunti” e “accertati” occorre rilevare che il sistema di valutazione dei residui passivi “presunti” consiste in un mero computo aritmetico che vede sottratte dalla massa spendibile risultante dal bilancio in gestione le autorizzazioni di cassa accordate con lo stesso bilancio e con eventuali successivi provvedimenti di variazioni, in modo da ottenere differenzialmente il volume presuntivo dei residui.

Inoltre, in relazione alla loro particolare configurazione giuridica (art.10 della L. 468/78 e successive modificazioni ed integrazioni), non si ricomprendono tra i residui passivi presunti gli accantonamenti considerati nei fondi speciali per provvedimenti legislativi in corso, relativamente alle finalizzazioni che, alla data di predisposizione del progetto di bilancio, non si siano ancora perfezionate in legge.

In linea teorica la consistenza dei residui presunti, come sopra calcolata, dovrebbe risultare - in sede consuntiva - valutata per eccesso, non potendosi evidentemente cogliere la portata di alcuni fenomeni di ordine giuridico-contabile che possono influire in senso riduttivo sull'entità della massa

spendibile (economie e riaccertamenti in senso riduttivo dei residui preesistenti).

Inoltre l'accennato sistema di valutazione dei residui viene sovente inficiato, nelle sue risultanze, sia dall'incompleta conoscenza di quello che sarà il rapporto tra la definitiva entità della massa spendibile e le correlative autorizzazioni di cassa, sia dal divario tra le autorizzazioni di cassa e gli effettivi pagamenti che risulteranno contabilizzati al bilancio alla fine dell'esercizio, questi ultimi risultando solitamente inferiori alle relative autorizzazioni.

Circa il primo aspetto, giova ricordare che successivamente all'epoca di valutazione dei residui presunti lo stanziamento di competenza di ciascun capitolo può restare influenzato:

- dall'approvazione di provvedimenti legislativi che ne impinguino la dotazione, sia che la copertura venga assicurata a carico dei fondi speciali dell'anno o da altre fonti, sia per il fenomeno degli slittamenti;
- dall'adozione di eventuali ulteriori provvedimenti legislativi di variazione al bilancio presentati al Parlamento successivamente a quello di Assestamento;
- dalle riassegnazioni alla spesa di somme affluite in entrata fino al 31 ottobre dell'anno precedente (D.P.R. 469/99, art. 2, comma 1);
- dai prelevamenti dai fondi di riserva (spese obbligatorie, spese impreviste, ecc).

Per quanto invece attiene al divario tra autorizzazioni di cassa e pagamenti effettivi, va rilevato che esso è tanto

maggiore quanto più incidono taluni fattori tra i quali devono ricordarsi:

- il momento in cui il Parlamento approva l'Assestamento di bilancio e gli altri eventuali provvedimenti legislativi di variazioni al bilancio;
- il momento in cui si concretizzano in legge le nuove iniziative di spesa;
- il sistema delle spese decentrate realizzato attraverso l'istituto del "Funzionario delegato" e la conseguente emissione di "ordini di accreditamento" sui quali sovente vengono a realizzarsi "economie" registrabili solo in chiusura di esercizio;
- la norma contabile che disciplina il trasporto all'esercizio successivo dei titoli di spesa collettivi per l'intero ammontare, ancorchè in presenza solo di poche partite inestinte;
- i ritardi che possono verificarsi nella imputazione al bilancio dei pagamenti, specie sul finire dell'anno, allorquando affluisce alle Sezioni di Tesoreria Provinciale un enorme numero di titoli di spesa.
- le disposizioni che vietano l'accredito di fondi di bilancio sui conti di Tesoreria, finchè la giacenza dei suddetti conti non abbia raggiunto un limite minimo.
- Il complesso di queste circostanze ha reso necessario il passaggio, con l'adozione di opportuni accorgimenti, dalle "autorizzazioni" giuridiche di bilancio alle "stime" di cassa in sede di valutazione degli effettivi pagamenti per l'elaborazione delle Relazioni trimestrali sulla stima del fabbisogno del settore statale, con ciò riconoscendo la

netta distinzione esistente tra natura "economica" delle stime medesime e natura giuridica delle autorizzazioni di bilancio.

Va da se che, ove i pagamenti effettivi vengano a quantificarsi al livello delle "stime" anziché a quello delle "autorizzazioni", tra i residui effettivi e residui presunti verrà a registrarsi uno scostamento che sarà tanto maggiore quanto più ampio risulterà il divario tra autorizzazioni e stime.

Analizzate brevemente le cause di scostamento tra residui passivi presunti ed effettivi, qui di seguito si dà conto delle principali partite costituenti il divario di 41.489 milioni verificatosi nella consistenza dei residui al 1° gennaio 2003 senza tener conto delle intervenute variazioni di competenza tra i vari Dicasteri. (Vedi Tabella n.8)

Tale variazione deriva dai maggiori residui accertati sui vari Ministeri ed in particolare, su quelli del dicastero dell'Economia e delle Finanze (milioni 66.094), delle infrastrutture (milioni 13.560), delle Attività Produttive (milioni 9.005), in parte compensate dai minori residui accertati sul Ministero dell'Interno (- milioni 4.469).

Con riferimento al Ministero dell'Economia e delle Finanze i minori residui accertati si riferiscono pressoché interamente al rimborso prestiti, al netto di tale partita si determina una variazione accrescitiva dovuta per la maggior parte ai trasferimenti di parte corrente e in conto capitale. Per i primi la crescita ha interessato soprattutto le Regioni ed in particolare il Fondo Sanitario Nazionale ed il Federalismo fiscale.

Tabella n. 8

BILANCIO DELLO STATO: Raffronto tra consistenza presunta dei residui passivi in sede di bilancio 2003 e consistenza definitiva risultante dal consuntivo 2002

(in milioni di euro)

	Residui Accertati	Residui Presunti	Differenze
ECONOMIA E FINANZE	53.647	119.741	-66.094
GIUSTIZIA	1.581	1.296	285
AFFARI ESTERI	488	452	36
ISTRUZIONE, UNIVERSITA' E DELLA RICERCA	12.766	11.286	1.480
INTERNO	10.968	15.437	-4.469
INFRASTRUTTURE	18.560	5.000	13.560
COMUNICAZIONI	331	263	68
DIFESA	7.309	7.621	-312
POLITICHE AGRICOLE	2.484	1.526	958
ATTIVITA' PRODUTTIVE	9.279	274	9.005
LAVORO E POLITICHE SOCIALI	8.506	6.553	1.953
SALUTE	1.680	1.233	447
BENI E ATTIVITA' CULTURALI	2.292	1.454	838
AMBIENTE E TUTELA DEL TERRITORIO	2.589	1.833	756
	132.480	173.969	-41.489

Con riferimento, invece, ai trasferimenti in conto capitale la variazione positiva è ascrivibile per lo più alle imprese ed alle regioni per interventi nelle aree depresse e per il ripiano dei disavanzi pregressi delle Aziende Sanitarie.

Per il Ministero dell'Istruzione, Università e Ricerca la variazione ha interessato soprattutto le spese correnti ed in particolare quelle relative ai redditi da lavoro dipendente.

Con riferimento al Ministero delle Attività Produttive, la crescita è nella sua quasi totalità imputabile ai trasferimenti in conto capitale per incentivi alle imprese industriali.

Infine, per il Ministero delle Infrastrutture la crescita è ascrivibile soprattutto ai trasferimenti agli enti pubblici (in particolare ANAS) ed alle imprese.

Residui passivi: disaggregazione per esercizi di provenienza.

L'analisi della struttura dei resti passivi a fine 2002 viene completata con la disaggregazione per esercizi di provenienza, presentata nella successiva tabella n. 10, 10/A, 10/B per aggregati economici e, distintamente, per residui propri, di stanziamento e complessivi.

L'articolazione per esercizi di provenienza del complesso dei residui finali (propri e di stanziamento) pone in evidenza che:

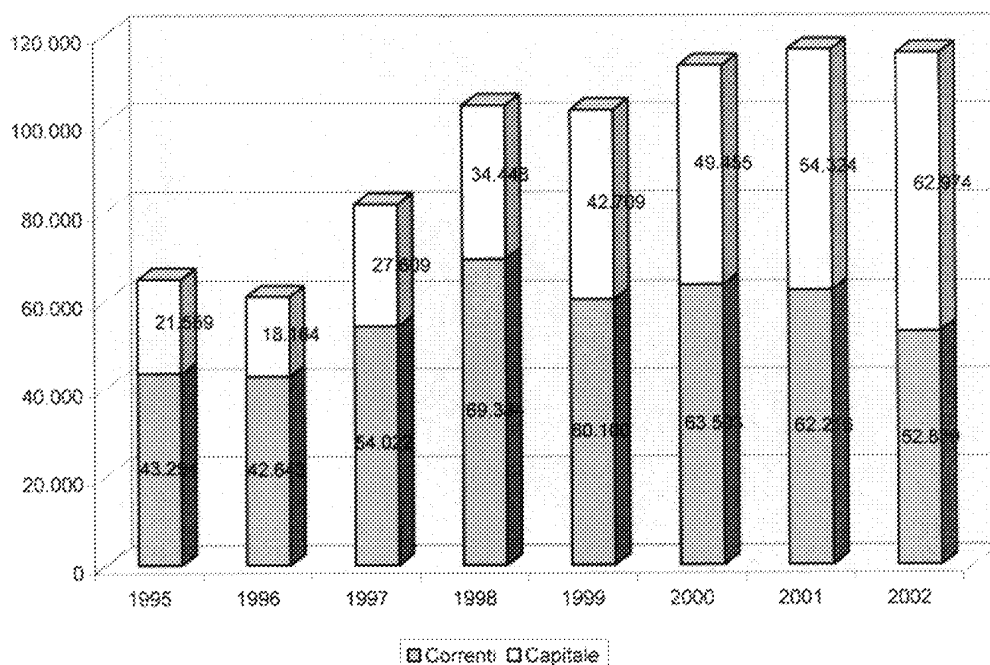
- i residui di nuova formazione (milioni 65.289) rappresentano il 50,30% della consistenza complessiva dei residui finali (milioni 129.798);
- i residui provenienti da esercizi precedenti (milioni 64.509, attinenti per milioni 19.551 alla parte corrente e 44.958 al conto capitale) si riferiscono per la quasi totalità ai tre esercizi precedenti il 2002.
- Riguardo alla distinzione tra residui propri e di stanziamento, si osserva che:
- i residui propri, vale a dire quelli iscritti nel conto resti in forza di uno specifico atto formale di impegno, ammontano a fine 2002 a complessivi milioni 115.811 di cui 55.336 di nuova formazione;
- i residui di stanziamento, vale a dire quelli iscritti pur in assenza di uno specifico atto formale di impegno, ammontano a fine 2002 a milioni 13.987 di cui 9.954 sono residui di nuova formazione.

Tab. 10 BILANCIO DELLO STATO: Consistenza dei residui passivi a fine 2002 analizzati per categorie economiche ed esercizi di provenienza (in milioni di euro)							Totale residui al 31/12/02
C. Residui totali	1997	1998	1999	2000	2001	2002	
Redditi da lavoro dipendente	0	0	0	4	1129	5.316	6.449
Consumi intermedi	160	140	344	953	2605	3.634	7.835
IRAP	0	0	0	0	101	73	174
Trasf. correnti ad Amm.ni pubbliche:	42	27	23	2856	6640	19.889	29.476
- amministrazioni centrali	0	0	0	0	224	980	1.204
- amministrazioni locali:	42	27	23	2855	4745	15.351	23.042
- regioni	27	16	9	2646	1637	8.850	13.184
- comuni	15	11	14	167	2707	2.610	5.525
- altre	0	0	0	0	375	3.891	4.335
- enti prev.li e assistenza sociale	0	0	0	0	1672	3.558	5.230
Trasf. correnti a famiglie e ISP	0	0	0	0	219	385	605
Trasferimenti correnti a imprese	175	91	119	2	1404	1.275	3.065
Trasferimenti correnti a estero	0	0	0	34	245	363	642
Risorse proprie CEE	0	0	0	0	0	295	295
Interessi passivi e redditi da capitale	0	2	25	3	222	919	1.170
Poste correttive e compensative	0	0	0	0	1805	3.234	5.039
Ammortamenti	0	0	0	0	155	145	300
Altre uscite correnti	0	0	0	1	24	108	134
TOTALE PARTE CORRENTE	377	260	510	3.852	14.549	35.637	55.184
Investimen. fissi lordi e acquisti terreni	546	665	903	1298	2956	3.439	9.805
Contr. invest. ad Amm.ni pubbliche:	1196	2186	4036	9884	9194	9.680	36.174
- amministrazioni centrali	121	145	1697	3899	4068	4.446	14.375
- amministrazioni locali:	806	1918	2197	5103	3983	4.254	18.262
- regioni	363	1110	902	2954	2710	2.380	10.419
- comuni	441	802	1240	2032	966	1.513	6.996
- altre	2	6	54	116	282	362	847
- enti prev.li e assistenza sociale	268	123	142	883	1143	980	3.538
Contributi agli investimenti ad imprese	1259	791	1067	1082	5444	5.996	15.639
Contributi agli invest. a famiglie e ISP	3	4	7	1	84	125	223
Contributi agli investimenti ad estero	2	1	0	6	107	71	187
Altri trasferimenti in conto capitale	127	69	40	293	1071	9.161	10.761
Acquisizione di attività finanziarie	9	13	98	190	320	1.193	1.825
TOTALE CONTO CAPITALE	3.142	3.730	6.150	12.754	19.176	29.665	74.614
TOTALE GENERALE	3.518	3.990	6.661	16.607	33.725	65.302	129.798

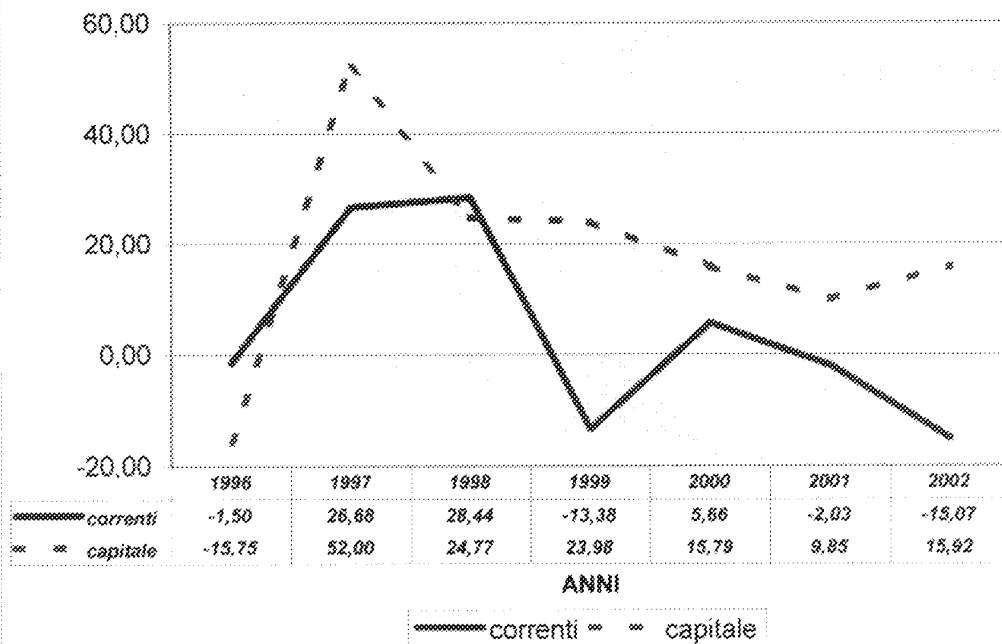
Tab. 10 A							
BILANCIO DELLO STATO: Consistenza dei residui passivi a fine 2002							
analizzati per categorie economiche ed esercizi di provenienza							
(in milioni di euro)							
A. Residui propri	precedenti	1998	1999	2000	2001	2002	Totale residui al 31/12/02
Redditi da lavoro dipendente	0	0	0	4	1.107	3.080	4.191
Consumi intermedi	160	140	343	943	2.605	3.574	7.765
IRAP	0	0	0	0	99	60	159
Trasf. correnti ad Amm.ni pubbliche:	42	27	23	2.856	6.640	19.889	29.476
- amministrazioni centrali	0	0	0	0	224	980	1.204
- amministrazioni locali:	42	27	23	2.855	4.745	15.350	23.041
- regioni	27	16	9	2.646	1.637	8.850	13.184
- comuni	15	11	14	167	2.707	2.610	5.524
- altre	0	0	0	0	375	3.891	4.265
- enti prev.li e assistenza sociale	0	0	0	0	1.672	3.558	5.230
Trasf. correnti a famiglie e ISP	0	0	0	0	219	385	605
Trasferimenti correnti a imprese	175	91	119	2	1.404	1.275	3.066
Trasferimenti correnti a estero	0	0	0	34	245	363	642
Risorse proprie CEE	0	0	0	0	0	295	295
Interessi passivi e redditi da capitale	0	2	25	3	222	919	1.170
Poste correttive e compensative	0	0	0	0	1.805	3.234	5.039
Ammortamenti	0	0	0	0	155	145	300
Altre uscite correnti	0	0	0	1	24	108	133
TOTALE PARTE CORRENTE	377	260	510	3.843	14.525	33.325	52.839
Investimen. fissi lordi e acquisti terreni	546	665	903	1.122	2.082	2.312	7.629
Contr. invest. ad Amm.ni pubbliche:	1.196	2.186	4.033	9.730	8.177	8.047	33.370
- amministrazioni centrali	121	145	1.697	3.896	3.812	4.167	13.837
- amministrazioni locali:	806	1.918	2.194	4.951	3.223	3.228	16.321
- regioni	363	1.110	899	2.844	2.349	1.696	9.260
- comuni	441	802	1.240	1.993	594	1.192	6.263
- altre	2	6	54	114	279	342	797
- enti prev.li e assistenza sociale	268	123	142	883	1.143	653	3.212
Contributi agli investimenti ad imprese	1.259	791	1.067	866	5.107	4.822	13.911
Contributi agli invest. a famiglie e ISP	3	4	7	1	84	94	193
Contributi agli investimenti ad estero	2	1	0	6	107	63	179
Altri trasferimenti in conto capitale	127	69	40	130	45	5.706	6.116
Acquisizione di attività finanziarie	9	13	98	190	291	976	1.576
TOTALE CONTO CAPITALE	3.142	3.730	6.147	12.045	15.992	22.018	62.974
TOTALE GENERALE	3.518	3.990	6.657	15.887	30.417	55.344	115.814

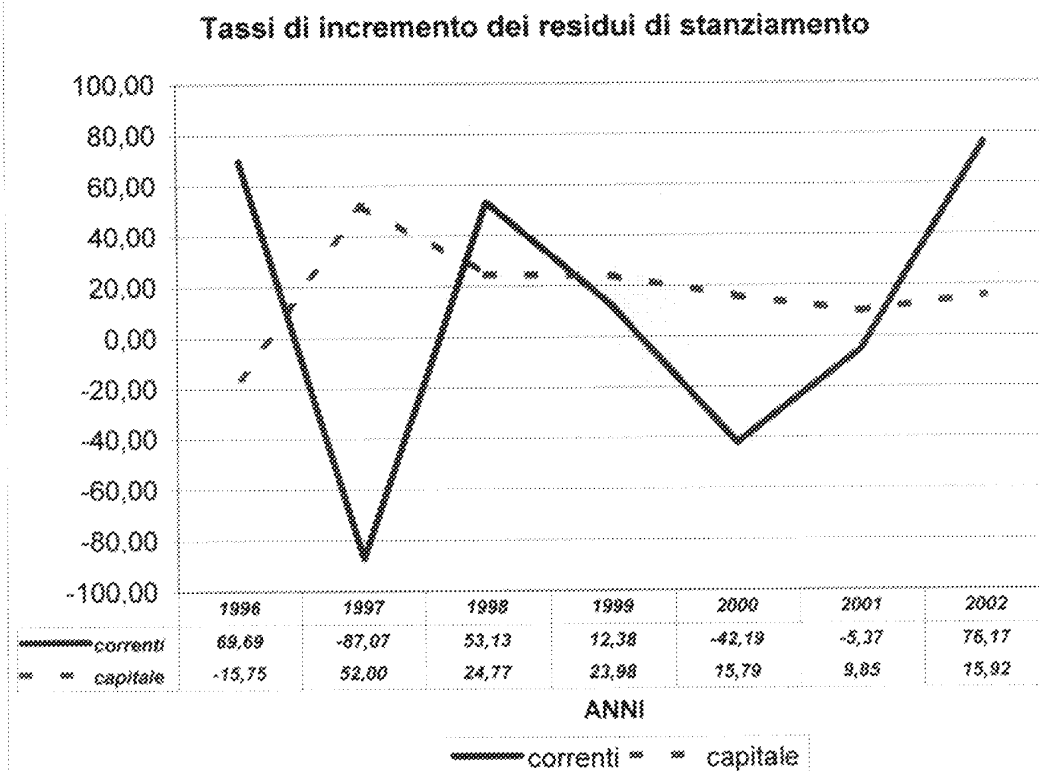
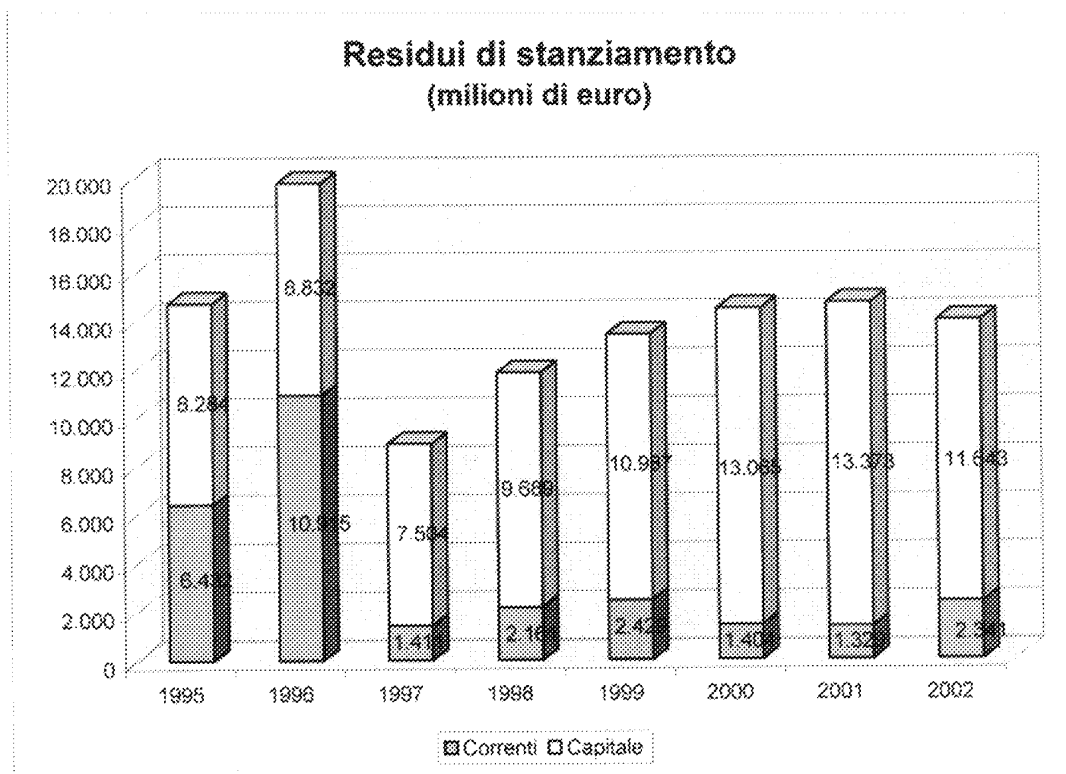
BILANCIO DELLO STATO: Consistenza dei residui passivi a fine 2002							Tab. 10B
analizzati per categorie economiche ed esercizi di provenienza							
(in milioni di euro)							
B. Residui di stanziamento	1997	1998	1999	2000	2001	2002	Totale residui al 31/12/02
Redditi da lavoro dipendente	0	0	0	0	22	2.236	2.257
Consumi intermedi	0	0	1	10	0	60	69
IRAP	0	0	0	0	2	14	15
Trasf. correnti ad Amm.ni pubbliche:	0	0	0	0	0	0	0
- amministrazioni centrali	0	0	0	0	0	0	0
- amministrazioni locali:	0	0	0	0	0	0	0
- regioni	0	0	0	0	0	0	0
- comuni	0	0	0	0	0	0	0
- altre	0	0	0	0	0	0	0
- enti prev.li e assistenza sociale	0	0	0	0	0	0	0
Trasf. correnti a famiglie e ISP	0	0	0	0	0	0	0
Trasferimenti correnti a imprese	0	0	0	0	0	0	0
Trasferimenti correnti a estero	0	0	0	0	0	0	0
Risorse proprie CEE	0	0	0	0	0	0	0
Interessi passivi e redditi da capitale	0	0	0	0	0	0	0
Poste correttive e compensative	0	0	0	0	0	0	0
Ammortamenti	0	0	0	0	0	0	0
Altre uscite correnti	0	0	0	0	0	0	0
TOTALE PARTE CORRENTE	0	0	1	10	24	2.310	2.341
Investimen. fissi lordi e acquisti terreni	0	0	0	176	875	1.127	2.178
Contr. invest. ad Amm.ni pubbliche:	0	0	3	154	1.016	1.633	2.806
- amministrazioni centrali	0	0	0	3	256	280	538
- amministrazioni locali:	0	0	3	151	761	1.026	1.941
- regioni	0	0	3	111	361	684	1.159
- comuni	0	0	0	39	372	322	733
- altre	0	0	0	2	3	20	24
- enti prev.li e assistenza sociale	0	0	0	0	0	327	327
Contributi agli investimenti ad imprese	0	0	0	216	338	1.175	1.728
Contributi agli invest. a famiglie e ISP	0	0	0	0	0	32	32
Contributi agli investimenti ad estero	0	0	0	0	0	8	8
Altri trasferimenti in conto capitale	0	0	0	163	1.027	3.455	4.645
Acquisizione di attività finanziarie	0	0	0	0	29	217	246
TOTALE CONTO CAPITALE	0	0	3	710	3.284	7.646	11.643
TOTALE GENERALE	0	0	3	719	3.307	9.956	13.984

Residui propri (milioni di euro)



Tassi di incremento dei residui propri





DISEGNO DI LEGGE

DISEGNO DI LEGGE

Art. 1.

(Disposizioni generali)

1. Nello stato di previsione dell'entrata, negli stati di previsione dei Ministeri e nei bilanci delle Amministrazioni autonome, approvati con legge 27 dicembre 2002, n. 290, sono introdotte, per l'anno finanziario 2003, le variazioni di cui alle annesse tabelle.

Art. 2.

(Stato di previsione del Ministero dell'economia e delle finanze)

1. Il comma 3 dell'articolo 2 della legge 27 dicembre 2002, n. 290, è sostituito dal seguente:

«3. L'importo massimo di emissione di titoli pubblici, in Italia e all'estero, al netto di quelli da rimborsare e di quelli per regolazioni debitorie, è stabilito in 60.000 milioni di euro».

2. Nell'articolo 2, comma 7, della legge 27 dicembre 2002, n. 290, le parole: «2.975 milioni di euro», «400 milioni di euro», «2.800 milioni di euro» e «10.000 milioni di euro» sono sostituite, rispettivamente, dalle seguenti: «2.475 milioni di euro», «3.747 milioni di euro», «2.500 milioni di euro» e «12.534 milioni di euro».

Art. 3.

*(Stato di previsione del Ministero
della salute)*

1. Nell'articolo 15, comma 7, della legge 27 dicembre 2002, n. 290, dopo le parole: «Ministri della salute» e «Ministeri della salute» sono inserite le seguenti: «, dell'interno».

Art. 4.

(Allegati)

1. Le modifiche alle unità previsionali di base e alle funzioni obiettivo individuate per il 2003 negli allegati 1 e 2 alla legge 27 dicembre 2002, n. 290, sono riportate negli allegati 1 e 2 alla presente legge.

ALLEGATO 1

999/100/1

ELENCO DELLE UNITA' PREVISIONALI VARIATE

STATO DI PREVISIONE DELL'ENTRATA

8 - IMPRESE

Entrate extra-tributarie

Attività di prevenzione, di controllo e repressione violazioni

(Nuova istituzione)

999/100/2

ELENCO DELLE UNITA' PREVISIONALI VARIATE

MINISTERO DELL'ECONOMIA E DELLE FINANZE

<p>2 - AMMINISTRAZIONE GENERALE DEL PERSONALE E DEI SERVIZI Spese correnti INTERVENTI Vitalizi (Nuova istituzione)</p> <p>3 - TESORO Spese correnti INTERVENTI Aree depresse (Nuova istituzione) Fondo di prevenzione e di solidarieta' per l'usura e le richieste estorsive (Nuova istituzione) Gestioni liquidatorie enti soppressi (Nuova istituzione) Regolazione anticipazioni effettuate dai concessionari della riscossione (Nuova istituzione) Anas (Nuova istituzione) Spese in conto capitale INVESTIMENTI Interventi nelle grandi citta' (Nuova istituzione) Sistemi ferroviari passanti (Nuova istituzione) Ricapitalizzazione societa' di trasporto aereo (Nuova istituzione) Gestione lavoratori portuali (Nuova istituzione) Altri interventi in materia previdenziale (Nuova istituzione)</p> <p>4 - RAGIONERIA GENERALE DELLO STATO Spese in conto capitale INVESTIMENTI</p>	<p>Aree depresse (Nuova istituzione) Occupazione (Nuova istituzione)</p> <p>6 - POLITICHE FISCALI Spese correnti FUNZIONAMENTO Gestione residui del soppresso Dipartimento delle Entrate (Nuova istituzione) Gestione residui del soppresso Dipartimento delle Dogane (Nuova istituzione) Gestione residui del soppresso Dipartimento del Territorio (Nuova istituzione) INTERVENTI Vincite al lotto (Nuova istituzione) TRATTAMENTI DI QUIESCENZA, INTEGRATIVI E SOSTITUTIVI Gestione residui del soppresso Dipartimento del Territorio (Nuova istituzione) Gestione residui del soppresso Dipartimento delle Dogane (Nuova istituzione) Spese in conto capitale INVESTIMENTI Gestione residui del soppresso Dipartimento delle Dogane (Nuova istituzione) Gestione residui del soppresso Dipartimento del Territorio (Nuova istituzione) Comuni di confine (Nuova istituzione)</p> <p>12 - SERVIZIO PER LA GESTIONE DELLE SPESE RESIDUALI Spese correnti FUNZIONAMENTO Pari opportunita' (Nuova istituzione)</p>
---	--

999/100/3

ELENCO DELLE UNITA' PREVISIONALI VARIATE

MINISTERO DELL'ECONOMIA E DELLE FINANZE

<p>Protezione civile (Nuova istituzione)</p> <p>Consiglio di giustizia amministrativa della regione siciliana (Nuova istituzione)</p> <p>Consiglio di Stato (Nuova istituzione)</p> <p>INTERVENTI</p> <p>Agenzie di informazione (Nuova istituzione)</p> <p>Giubileo 2000 (Nuova istituzione)</p> <p>Imprese radiofoniche ed editoriali (Nuova istituzione)</p> <p>R.A.I. (Nuova istituzione)</p> <p>Aree depresse (Nuova istituzione)</p> <p>Pubblicita' di interesse collettivo (Nuova istituzione)</p> <p>Progetti finalizzati (Nuova istituzione)</p> <p>Emergenze sul territorio (Nuova istituzione)</p> <p>Associazioni di volontariato (Nuova istituzione)</p> <p>Spese in conto capitale</p> <p>INVESTIMENTI</p> <p>Imprese radiofoniche ed editoriali (Nuova istituzione)</p> <p>Informatica di servizio (Nuova istituzione)</p> <p>Intese istituzionali di programma (Nuova istituzione)</p> <p>Sportelli unici impianti produttivi (Nuova istituzione)</p> <p>Edilizia di servizio (Nuova istituzione)</p>	<p>Emergenze sul territorio (Nuova istituzione)</p> <p>Fondo per la protezione civile (Nuova istituzione)</p>
---	---

999/100/4

ELENCO DELLE UNITA' PREVISIONALI VARIATE

MINISTERO DELLE ATTIVITA' PRODUTTIVE

- 2 - MERCATO
Spese correnti
INTERVENTI
Tutela dei consumatori
(Nuova istituzione)
- 3 - IMPRESE
Spese in conto capitale
INVESTIMENTI
Camere di commercio, industria e artigianato
(Nuova istituzione)
Fondo rotazione prestito risparmio turistico
(Nuova istituzione)
Informatizzazione imprese commerciali
(Nuova istituzione)
Proprieta' industriale
(Nuova istituzione)
- 4 - RETI ENERGETICHE
Spese in conto capitale
INVESTIMENTI
Piano energetico nazionale
(Nuova istituzione)
- 5 - INTERNAZIONALIZZAZIONE
Spese in conto capitale
INVESTIMENTI
Aree depresse
(Nuova istituzione)

999/100/5

ELENCO DELLE UNITA' PREVISIONALI VARIATE

MINISTERO DEGLI AFFARI ESTERI

9 - COOPERAZIONE ALLO SVILUPPO
Spese correnti
INTERVENTI
Solidarieta' internazionale
(Nuova istituzione)

999/100/6	ELENCO DELLE UNITA' PREVISIONALI VARIATE	<table border="1"><tr><td data-bbox="284 342 343 1995" style="writing-mode: vertical-rl; transform: rotate(180deg);">ISTITUTO AGRONOMO PER L'OLTREMARE</td><td data-bbox="343 342 1334 1995"><table border="1"><tr><td data-bbox="343 342 375 1995">1 - ISTITUTO AGRONOMO PER L'OLTREMARE</td><td data-bbox="375 342 1334 1995"></td></tr><tr><td data-bbox="375 342 406 1995">Spese in conto capitale</td><td data-bbox="406 342 1334 1995"></td></tr><tr><td data-bbox="406 342 438 1995">INVESTIMENTI</td><td data-bbox="438 342 1334 1995"></td></tr><tr><td data-bbox="438 342 470 1995">Edilizia</td><td data-bbox="470 342 1334 1995"></td></tr><tr><td data-bbox="470 342 502 1995">(Nuova istituzione)</td><td data-bbox="502 342 1334 1995"></td></tr></table></td></tr></table>	ISTITUTO AGRONOMO PER L'OLTREMARE	<table border="1"><tr><td data-bbox="343 342 375 1995">1 - ISTITUTO AGRONOMO PER L'OLTREMARE</td><td data-bbox="375 342 1334 1995"></td></tr><tr><td data-bbox="375 342 406 1995">Spese in conto capitale</td><td data-bbox="406 342 1334 1995"></td></tr><tr><td data-bbox="406 342 438 1995">INVESTIMENTI</td><td data-bbox="438 342 1334 1995"></td></tr><tr><td data-bbox="438 342 470 1995">Edilizia</td><td data-bbox="470 342 1334 1995"></td></tr><tr><td data-bbox="470 342 502 1995">(Nuova istituzione)</td><td data-bbox="502 342 1334 1995"></td></tr></table>	1 - ISTITUTO AGRONOMO PER L'OLTREMARE		Spese in conto capitale		INVESTIMENTI		Edilizia		(Nuova istituzione)	
ISTITUTO AGRONOMO PER L'OLTREMARE	<table border="1"><tr><td data-bbox="343 342 375 1995">1 - ISTITUTO AGRONOMO PER L'OLTREMARE</td><td data-bbox="375 342 1334 1995"></td></tr><tr><td data-bbox="375 342 406 1995">Spese in conto capitale</td><td data-bbox="406 342 1334 1995"></td></tr><tr><td data-bbox="406 342 438 1995">INVESTIMENTI</td><td data-bbox="438 342 1334 1995"></td></tr><tr><td data-bbox="438 342 470 1995">Edilizia</td><td data-bbox="470 342 1334 1995"></td></tr><tr><td data-bbox="470 342 502 1995">(Nuova istituzione)</td><td data-bbox="502 342 1334 1995"></td></tr></table>	1 - ISTITUTO AGRONOMO PER L'OLTREMARE		Spese in conto capitale		INVESTIMENTI		Edilizia		(Nuova istituzione)				
1 - ISTITUTO AGRONOMO PER L'OLTREMARE														
Spese in conto capitale														
INVESTIMENTI														
Edilizia														
(Nuova istituzione)														

999/100/7

ELENCO DELLE UNITA' PREVISIONALI VARIATE

MINISTERO DELL'ISTRUZIONE, DELL'UNIVERSITA' E DELLA RICERCA	
MINISTERO DELL'ISTRUZIONE, DELL'UNIVERSITA' E DELLA RICERCA	
1 - GABINETTO ED UFFICI DI DIRETTA COLLABORAZIONE ALL'OPERA DEL MINISTRO	Spese correnti
Spese correnti	INTERVENTI
INTERVENTI	Interventi integrativi disabili (Nuova istituzione)
Lotta alla droga (Nuova istituzione)	Spese in conto capitale
Spese in conto capitale	INVESTIMENTI
INVESTIMENTI	Strutture scolastiche (Nuova istituzione)
Igiene e sicurezza sul lavoro (Nuova istituzione)	7 - UFFICIO SCOLASTICO REGIONALE PER LA LOMBARDIA
2 - SVILUPPO DELL'ISTRUZIONE	Spese in conto capitale
Spese correnti	INVESTIMENTI
FUNZIONAMENTO	Strutture scolastiche (Nuova istituzione)
Strutture scolastiche (Nuova istituzione)	8 - UFFICIO SCOLASTICO REGIONALE PER IL PIEMONTE
3 - SERVIZI NEL TERRITORIO	Spese in conto capitale
Spese correnti	INVESTIMENTI
FUNZIONAMENTO	Strutture scolastiche (Nuova istituzione)
Uffici periferici (Nuova istituzione)	9 - UFFICIO SCOLASTICO REGIONALE PER LA LIGURIA
Strutture scolastiche (Nuova istituzione)	Spese in conto capitale
INTERVENTI	INVESTIMENTI
Scuole non statali (Nuova istituzione)	Interventi integrativi disabili (Nuova istituzione)
Aree depresse (Nuova istituzione)	Strutture scolastiche (Nuova istituzione)
Interventi integrativi disabili (Nuova istituzione)	10 - UFFICIO SCOLASTICO REGIONALE PER IL VENETO
Spese in conto capitale	Spese in conto capitale
INVESTIMENTI	INVESTIMENTI
Interventi integrativi disabili (Nuova istituzione)	Strutture scolastiche (Nuova istituzione)
4 - SERVIZIO AFFARI ECONOMICI FINANZIARI	11 - UFFICIO SCOLASTICO REGIONALE PER L'EMILIA ROMAGNA
	Spese in conto capitale
	INVESTIMENTI

XIV LEGISLATURA - DISEGNI DI LEGGE E RELAZIONI - DOCUMENTI

999/100/8

ELENCO DELLE UNITA' PREVISIONALI VARIATE

MINISTERO DELL'ISTRUZIONE, DELL'UNIVERSITA' E DELLA RICERCA	
Strutture scolastiche (Nuova istituzione)	Strutture scolastiche (Nuova istituzione)
12 - UFFICIO SCOLASTICO REGIONALE PER IL FRIULI - VENEZIA - GIULIA Spese in conto capitale INVESTIMENTI	18 - UFFICIO SCOLASTICO REGIONALE PER L'ABRUZZO Spese in conto capitale INVESTIMENTI
Occupazione (Nuova istituzione)	Strutture scolastiche (Nuova istituzione)
Strutture scolastiche (Nuova istituzione)	19 - UFFICIO SCOLASTICO REGIONALE PER LA PUGLIA Spese in conto capitale INVESTIMENTI
13 - UFFICIO SCOLASTICO REGIONALE PER LA TOSCANA Spese in conto capitale INVESTIMENTI	Strutture scolastiche (Nuova istituzione)
Strutture scolastiche (Nuova istituzione)	20 - UFFICIO SCOLASTICO REGIONALE PER LA CAMPANIA Spese in conto capitale INVESTIMENTI
14 - UFFICIO SCOLASTICO REGIONALE PER L'UMBRIA Spese in conto capitale INVESTIMENTI	Strutture scolastiche (Nuova istituzione)
Strutture scolastiche (Nuova istituzione)	21 - UFFICIO SCOLASTICO REGIONALE PER LA BASILICATA Spese in conto capitale INVESTIMENTI
15 - UFFICIO SCOLASTICO REGIONALE PER IL LAZIO Spese in conto capitale INVESTIMENTI	Strutture scolastiche (Nuova istituzione)
Strutture scolastiche (Nuova istituzione)	22 - UFFICIO SCOLASTICO REGIONALE PER LA CALABRIA Spese in conto capitale INVESTIMENTI
16 - UFFICIO SCOLASTICO REGIONALE PER LE MARCHE Spese in conto capitale INVESTIMENTI	Strutture scolastiche (Nuova istituzione)
Strutture scolastiche (Nuova istituzione)	23 - UFFICIO SCOLASTICO REGIONALE PER LA SARDEGNA Spese in conto capitale INVESTIMENTI
17 - UFFICIO SCOLASTICO REGIONALE PER IL MOLISE Spese in conto capitale INVESTIMENTI	Strutture scolastiche (Nuova istituzione)

999/100/9

ELENCO DELLE UNITA' PREVISIONALI VARIATE

MINISTERO DELL' INTERNO

2 - AFFARI INTERNI E TERRITORIALI

Spese correnti

INTERVENTI

Lotta alla droga
(Nuova istituzione)
Progetti finalizzati
(Nuova istituzione)

4 - LIBERTA' CIVILI E IMMIGRAZIONE

Spese correnti

INTERVENTI

Invalidi civili, ciechi e sordomuti
(Nuova istituzione)

999/100/10

ELENCO DELLE UNITA' PREVISIONALI VARIATE

FONDO EDIFICI DI CULTO

1 - EDIFICI DI CULTO
Spese in conto capitale

INVESTIMENTI

Fondo per la riassegnazione di residui passivi perenti di spesa
in conto capitale
(Nuova istituzione)

999/100/11

ELENCO DELLE UNITA' PREVISIONALI VARIATE

MINISTERO DELL'AMBIENTE E DELLA TUTELA DEL TERRITORIO

2 - SVILUPPO SOSTENIBILE, POLITICHE DEL PERSONALE E AFFARI GENERALI

Spese correnti
INTERVENTIAgenzia per la protezione dell'ambiente e per i servizi tecnici
(Soppressa)Risanamento e valorizzazione del territorio
(Nuova istituzione)3 - PROTEZIONE AMBIENTALE
Spese in conto capitale

INVESTIMENTI

Prevenzione inquinamento fluviale e marittimo
(Nuova istituzione)

999/100/12

ELENCO DELLE UNITA' PREVISIONALI VARIATE

MINISTERO DELLE INFRASTRUTTURE E DEI TRASPORTI

2 - COORDINAMENTO DELLO SVILUPPO DEL TERRITORIO, POLITICHE DEL

PERSONALE E AFFARI GENERALI

Spese in conto capitale

INVESTIMENTI

Fondo progettazione opere pubbliche

(Nuova istituzione)

Intese istituzionali di programma

(Nuova istituzione)

Interventi nelle grandi citta'

(Nuova istituzione)

3 - OPERE PUBBLICHE ED EDILIZIA

Spese in conto capitale

INVESTIMENTI

Anas

(Nuova istituzione)

4 - NAVIGAZIONE E TRASPORTO MARITTIMO E AEREO

Spese in conto capitale

INVESTIMENTI

Formazione professionale

(Nuova istituzione)

Interventi per Venezia

(Nuova istituzione)

5 - TRASPORTI TERRESTRI E SISTEMI INFORMATIVI E STATISTICI

Spese correnti

INTERVENTI

Interventi diversi

(Nuova istituzione)

6 - CAPITANERIE DI PORTO

Spese in conto capitale

INVESTIMENTI

Opere marittime e portuali

(Nuova istituzione)

999/100/13	ELENCO DELLE UNITA' PREVISIONALI VARIATE
MINISTERO DELLE COMUNICAZIONI	
4 - CONCESSIONI E AUTORIZZAZIONI	
Spese correnti	
INTERVENTI	
Fondo servizio postale universale	
(Nuova istituzione)	
Spese in conto capitale	
INVESTIMENTI	
Informatica di servizio	
(Nuova istituzione)	

999/100/14

ELENCO DELLE UNITA' PREVISIONALI VARIATE

MINISTERO DELLA DIFESA

11 - ARMAMENTI AERONAUTICI
Spese correnti
INTERVENTI

Assistenza al volo civile
(Nuova istituzione)

15 - LAVORI E DEMANIO
Spese in conto capitale
INVESTIMENTI

Edilizia di servizio
(Nuova istituzione)

16 - SANITA' MILITARE
Spese correnti
INTERVENTI

Lotta alla droga
(Nuova istituzione)

31 - GESTIONE DEGLI ENTI DELL'AREA TECNICO-INDUSTRIALE
Spese in conto capitale
INVESTIMENTI

Agenzia Industrie Difesa
(Nuova istituzione)

999/100/15

ELENCO DELLE UNITA' PREVISIONALI VARIATE

MINISTERO DELLE POLITICHE AGRICOLE E FORESTALI

2 - DIPARTIMENTO DELLE POLITICHE DI MERCATO

Spese correnti

INTERVENTI

Accordi ed organismi internazionali
(Soppressa)

Spese in conto capitale

ONERI COMUNI

Residui passivi perenti
(Nuova istituzione)

4 - ISPETTORATO CENTRALE REPRESSIONE FRODI

Spese in conto capitale

INVESTIMENTI

Enti e istituti di ricerca, informazione, sperimentazione e
controllo

(Nuova istituzione)

7 - ISPETTORATO CENTRALE REPRESSIONE FRODI (SOPPRESSO)

Spese correnti

FUNZIONAMENTO

999/100/16

ELENCO DELLE UNITA' PREVISIONALI VARIATE

MINISTERO PER I BENI E LE ATTIVITA' CULTURALI

1 - CABINETTO E UFFICI DI DIRETTA COLLABORAZIONE ALL'OPERA DEL MINISTRO

Spese in conto capitale
INVESTIMENTI

Patrimonio culturale statale
(Nuova istituzione)

2 - SEGRETARIATO GENERALE
Spese correnti
ONERI COMUNI

Fondi da ripartire per oneri di personale
(Soppressa)

Spese in conto capitale
INVESTIMENTI

Patrimonio culturale statale
(Nuova istituzione)

Previdenza e sicurezza del patrimonio culturale
(Nuova istituzione)

4 - BENI ARCHEOLOGICI
Spese in conto capitale
INVESTIMENTI

Patrimonio culturale non statale
(Nuova istituzione)

5 - ARCHIVI
Spese in conto capitale
INVESTIMENTI

Intese istituzionali di programma
(Nuova istituzione)

7 - SPETTACOLO DAL VIVO
Spese in conto capitale
INVESTIMENTI

Patrimonio culturale non statale
(Nuova istituzione)

8 - CINEMA

Spese in conto capitale
INVESTIMENTI

Patrimonio culturale non statale
(Nuova istituzione)

999/100/17

ELENCO DELLE UNITA' PREVISIONALI VARIATE

MINISTERO DELLA SALUTE

2 - ORDINAMENTO SANITARIO, RICERCA ED ORGANIZZAZIONE DEL MINISTERO

Spese in conto capitale

INVESTIMENTI

Informatica di servizio
(Soppressa)3 - TUTELA DELLA SALUTE UMANA, DELLA SANITA' PUBBLICA VETERINARIA E
DEI RAPPORTI INTERNAZIONALI

Spese correnti

ONERI COMUNI

Tutela sanitaria
(Nuova istituzione)

ALLEGATO 2

**ELENCO DELLE FUNZIONI OBIETTIVO VARIATE
MINISTERO DELL'ECONOMIA E DELLE FINANZE**

- 01 - Servizi generali delle pubbliche amministrazioni
- 01.3 - Servizi generali
- 01.3.2 - Servizi di programmazione
- 01.3.1.07 - Formazione per le Amministrazioni pubbliche
(VOCE CHE SI ELIMINA)
- 04 - Affari economici
- 04.1 - Affari generali economici, commerciali e del lavoro
- 04.1.1 - Affari generali economici e commerciali
- 04.1.1.04 - Politica economica in ambito U.E.
(VOCE CHE SI AGGIUNGE)
- 04.8 - Ricerca e sviluppo per gli affari economici
- 04.8.1 - Ricerca e sviluppo per gli affari generali economici, commerciali e del lavoro
- 04.8.1.51 - Ricerca nel settore economico
(VOCE CHE SI AGGIUNGE)

INDICE DELLE TABELLE

Tabella n. 1 – Stato di previsione dell’entrata	Pag.	1
Tabella n. 2 – Stato di previsione del Ministero dell’economia e delle finanze »		9
Tabella n. 3 – Stato di previsione del Ministero delle attività produttive »		71
Tabella n. 4 – Stato di previsione del Ministero del lavoro e delle politiche sociali »		83
Tabella n. 5 – Stato di previsione del Ministero della giustizia »		93
Tabella n. 6 – Stato di previsione del Ministero degli affari esteri »		121
Tabella n. 7 – Stato di previsione del Ministero dell’istruzione, dell’università e della ricerca »		163
Tabella n. 8 – Stato di previsione del Ministero dell’interno »		219
Tabella n. 9 – Stato di previsione del Ministero dell’ambiente e della tutela del territorio »		241
Tabella n. 10 – Stato di previsione del Ministero delle infrastrutture e dei trasporti »		255
Tabella n. 11 – Stato di previsione del Ministero delle comunicazioni »		275
Tabella n. 12 – Stato di previsione del Ministero della difesa »		285

Tabella n. 13 – Stato di previsione del Ministero delle politiche agricole e forestali	<i>Pag.</i> 307
Tabella n. 14 – Stato di previsione del Ministero per i beni e le attività culturali »	323
Tabella n. 15 – Stato di previsione del Ministero della salute	» 347

TABELLA N.1
STATO DI PREVISIONE DELL'ENTRATA

ENTRATA

000/002/1

Unità previsionali di base		VARIAZIONI	
Numero	Denominazione	alla previsione di competenza	alla autorizzazione di cassa
	MINISTERO DELL'ECONOMIA E DELLE FINANZE		
	6 - TESORO	45.308.821.978	51.417.921.608
	6.4 - Accensione di prestiti	45.308.821.978	51.417.921.608
6.4.1	Emissione titoli di Stato	45.308.821.978	51.417.921.608
Note esplicative			

ENTRATA

000/002/2

Unità previsionali di base		VARIAZIONI	
Numero	Denominazione	alla previsione di competenza	alla autorizzazione di cassa
	MINISTERO DELLE ATTIVITA' PRODUTTIVE		
	8 - IMPRESE	<<	<<
	8.2 - Entrate extra-tributarie	<<	<<
8.2.6	Attività di prevenzione, di controllo e repressione violazioni (Nuova istituzione)	<<	<<
Note esplicative			

RIEPILOGO

STATO DI PREVISIONE DELL'ENTRATA

000/004/ 1

Riepilogo	VARIAZIONI	
	alla previsione di competenza	alla autorizzazione di cassa
Accensione di prestiti	45.308.821.978	51.417.921.608
TOTALE DELLE VARIAZIONI	45.308.821.978	51.417.921.608

TABELLA N.2

STATO DI PREVISIONE DEL MINISTERO DELL'ECONOMIA E
DELLE FINANZE

MINISTERO DELL'ECONOMIA E DELLE FINANZE

Unità previsionali di base		VARIAZIONI	
Numero	Denominazione	alla previsione di competenza	alla autorizzazione di cassa
	1 - GABINETTO E UFFICI DI DIRETTA COLLABORAZIONE ALL'OPERA DEL MINISTRO	586.595	-1.092.216
	1.1 - Spese correnti	586.595	-1.092.216
	1.1.1 - FUNZIONAMENTO	586.595	-1.092.216
1.1.1.1	Gabinetto e altri uffici - Economia (VEDI NOTA)	586.595	-1.092.216
Note esplicative			
1.1.1.1	LA VARIAZIONE RISULTA COSI' RIPARTITA:		
- Personale	CP << -64.928 CS		
- Beni e servizi	CP 586.595 CS -1.027.288		
- Informatica di servizio	CP << CS <<		

MINISTERO DELL'ECONOMIA E DELLE FINANZE

Unità previsionali di base		VARIAZIONI	
Numero	Denominazione	alla previsione di competenza	alla autorizzazione di cassa
	2 - AMMINISTRAZIONE GENERALE DEL PERSONALE E DEI SERVIZI	42.188.764	42.598.875
	2.1 - Spese correnti	32.188.764	32.598.875
2.1.1.0	FUNZIONAMENTO (VEDI NOTA)	34.694.250	32.598.875
	2.1.2 - INTERVENTI	<<	<<
2.1.2.1	Vitalizi (Nuova istituzione)	<<	<<
	2.1.5 - ONERI COMUNI	-2.505.486	<<
2.1.5.3	Fondi da ripartire per oneri di personale	-2.505.486	<<
Note esplicative			
2.1.1.0	LA VARIAZIONE RISULTA COSI' RIPARTITA :		
- Personale	CP	-2.700.000	
	CS	-5.031.438	
- Beni e servizi	CP	34.394.250	
	CS	34.630.313	
- Informatica di servizio	CP	3.000.000	
	CS	3.000.000	

Unità previsionali di base		VARIAZIONI	
Numero	Denominazione	alla previsione di competenza	alla autorizzazione di cassa
	2.2 - Spese in conto capitale	10.000.000	10.000.000
	2.2.3 - INVESTIMENTI	10.000.000	10.000.000
2.2.3.1	Informatica di servizio	10.000.000	10.000.000
Note esplicative			

MINISTERO DELL'ECONOMIA E DELLE FINANZE

Unità previsionali di base		VARIAZIONI	
Numero	Denominazione	alla previsione di competenza	alla autorizzazione di cassa
3 - TESORO		23.084.459.155	24.412.348.251
3.1 - Spese correnti		-4.354.743.092	-3.415.511.501
3.1.1.0	FUNZIONAMENTO (VEDI NOTA)	100.000	-1.003.236
3.1.2 - INTERVENTI		-182.502.720	262.105.268
3.1.2.2	Calamita' naturali e danni bellici	<<	-157.978
3.1.2.3	Monete metalliche	-14.000.000	-14.000.000
3.1.2.4	Poste italiane	13.852.708	13.852.708
Note esplicative			
3.1.1.0	LA VARIAZIONE RISULTA COSI' RIPARTITA :		
- Personale	CP 100.000 CS -1.008.024		
- Beni e servizi	CP << CS 4.788		
- Informatica di servizio	CP << CS <<		

MINISTERO DELL'ECONOMIA E DELLE FINANZE

Unità previsionali di base		VARIAZIONI	
Numero	Denominazione	alla previsione di competenza	alla autorizzazione di cassa
3.1.2.5	Monopoli	1.333.767	1.333.767
3.1.2.8	Ferrovie dello Stato	386.772.348	386.772.348
3.1.2.9	Aree depresse (Nuova Istituzione)	<<	<<
3.1.2.12	Garanzie di cambio	-60.000.000	-60.000.000
3.1.2.14	Autorita' per le garanzie nelle comunicazioni	<<	194.836
3.1.2.15	Istituto nazionale Previdenza sociale.	12.080.779	12.080.779
3.1.2.17	Contributi ad enti ed altri organismi	2.451.341	2.483.341
Note esplicative			

MINISTERO DELL'ECONOMIA E DELLE FINANZE

Unità previsionali di base		VARIAZIONI	
Numero	Denominazione	alla previsione di competenza	alla autorizzazione di cassa
3.1.2.18	Fondo di prevenzione e di solidarietà per l'usura e le richieste estorsive (Nuova istituzione)	19.857.768	19.857.768
3.1.2.21	Gestioni liquidatorie enti soppressi (Nuova istituzione)	<<	<<
3.1.2.22	Servizio del gioco del lotto	-250.000.000	-250.000.000
3.1.2.26	I.N.P.D.A.P.	-700.125.619	-668.752.029
3.1.2.28	Pesca	<<	20
3.1.2.36	Autorità per i servizi di pubblica utilità	17.149.328	17.149.328
3.1.2.38	Regolazione anticipazioni effettuate dai concessionari della riscossione (Nuova istituzione)	195.200.860	608.366.380
Note esplicative			

MINISTERO DELL'ECONOMIA E DELLE FINANZE

Unità previsionali di base		VARIAZIONI	
Numero	Denominazione	alla previsione di competenza	alla autorizzazione di cassa
3.1.2.43	Contratti di programma	192.924.000	192.924.000
3.1.2.45	Anas (Nuova Istituzione)	<<	<<
	3.1.5 - ONERI COMUNI		
3.1.5.1	Organi costituzionali	68.485.000	223.749.160
3.1.5.3	Parlamento Europeo	38.485.000	38.485.000
3.1.5.7	Contribuzione aggiuntiva I.N.P.D.A.P	<<	327.090
		<<	154.937.070
3.1.5.17	Servizi del Poligrafico dello Stato	30.000.000	30.000.000
Note esplicative			

MINISTERO DELL'ECONOMIA E DELLE FINANZE

Unità previsionali di base		VARIAZIONI	
Numero	Denominazione	alla previsione di competenza	alla autorizzazione di cassa
	3.1.7 - ONERI DEL DEBITO PUBBLICO	-4.240.825.372	-3.900.362.693
3.1.7.1	Ferrovie dello Stato	-40.000.000	-40.000.000
3.1.7.2	Aree depresse	15.905.524	15.905.524
3.1.7.3	Interessi sui titoli del debito pubblico	-4.187.912.000	-3.845.916.407
3.1.7.4	Interessi sui mutui Credicop e BEI	-40.000.000	-40.000.000
3.1.7.5	Oneri accessori	178.656.693	177.123.779
3.1.7.6	Altri interessi su mutui	-68.444.259	-68.444.259
Note esplicative			

Unità previsionali di base		VARIAZIONI	
Numero	Denominazione	alla previsione di competenza	alla autorizzazione di cassa
3.1.7.7	Interessi sui mutui Cassa depositi e prestiti	-99.031.330	-99.031.330
3.2	Spese in conto capitale	-78.923.509	35.024.129
3.2.3	INVESTIMENTI	-78.923.509	30.024.129
3.2.3.2	Interventi nel territorio di Trieste	<<	12.501.041
3.2.3.3	Interventi nelle grandi città (Nuova Istituzione)	<<	444.856
3.2.3.7	Cooperazione allo sviluppo	<<	5.187.318
3.2.3.12	Calamità naturali e danni bellici	-11.968.219	-799.506
Note esplicative			

MINISTERO DELL'ECONOMIA E DELLE FINANZE

Unità previsionali di base		VARIAZIONI	
Numero	Denominazione	alla previsione di competenza	alla autorizzazione di cassa
3.2.3.17	Metanizzazione	1.267.840	5.943.670
3.2.3.18	IRI ENI soppresso EFIM	-68.223.130	-68.223.130
3.2.3.20	Banche, fondi e organismi internazionali	<<	-16.802.017
3.2.3.25	Gestioni e Partecipazioni Industriali (GEP)	<<	50.595.108
3.2.3.27	Sistemi ferroviari passanti (Nuova Istituzione)	<<	<<
3.2.3.28	Telecomunicazioni	<<	13.885.076
3.2.3.32	Ricapitalizzazione società di trasporto aereo (Nuova Istituzione)	<<	<<
Note esplicative			

Unità previsionali di base		VARIAZIONI	
Numero	Denominazione	alla previsione di competenza	alla autorizzazione di cassa
3.2.3.33	Sostegno finanziario del sistema produttivo	<<	15.493.707
3.2.3.34	Ricerca scientifica	<<	11.645.690
3.2.3.36	Indennizzi danni bellici	<<	92.316
3.2.3.42	Gestione lavoratori portuali (Nuova Istituzione)	<<	<<
3.2.3.47	Altri interventi in materia previdenziale (Nuova Istituzione)	<<	<<
	3.2.10 - ONERI COMUNI	<<	5.000.000
3.2.10.3	Presidenza del Consiglio dei Ministri - Protezione civile	<<	5.000.000
Note esplicative			

MINISTERO DELL'ECONOMIA E DELLE FINANZE

Unità previsionali di base		VARIAZIONI	
Numero	Denominazione	alla previsione di competenza	alla autorizzazione di cassa
3.3 -	Rimborso passività finanziarie	27.518.125.756	27.792.835.623
3.3.9 -	RIMBORSO DEL DEBITO PUBBLICO	27.518.125.756	27.792.835.623
3.3.9.1	Titoli del debito pubblico	26.708.331.358	26.747.527.286
3.3.9.2	Mutui Crediop e BEI	-50.000.000	-50.000.000
3.3.9.3	Aree depresse	51.755.926	51.755.926
3.3.9.4	Mutui diversi	27.392.088	6.622.439
3.3.9.5	Ferrovie dello Stato	-200.000.000	-200.000.000
Note esplicative			

Unità previsionali di base		VARIAZIONI	
Numero	Denominazione	alla previsione di competenza	alla autorizzazione di cassa
3.3.9.6	Mutui Cassa depositi e prestiti	80.646.384	252.595.712
3.3.9.7	Ammortamento titoli di Stato	<<	84.334.260
3.3.9.8	Rimborsi anticipati o ristrutturazione di passività	900.000.000	900.000.000
Note esplicative			

MINISTERO DELL'ECONOMIA E DELLE FINANZE

Unità previsionali di base		VARIAZIONI	
Numero	Denominazione	alla previsione di competenza	alla autorizzazione di cassa
4 -	RAGIONERIA GENERALE DELLO STATO	4.700.967.864	9.598.599.021
4.1 -	Spese correnti	4.731.021.918	9.367.155.447
4.1.1.0	FUNZIONAMENTO (VEDI NOTA)	-2.042.000	-2.014.317
4.1.2 -	INTERVENTI	209.840.963	2.311.946.809
4.1.2.1	Fondo Sanitario Nazionale	165.484.826	2.071.727.241
4.1.2.5	Opere stradali	570.770	570.770
4.1.2.9	Regolazioni contabili regioni	866.243.465	866.243.465
Note esplicative			
4.1.1.0	LA VARIAZIONE RISULTA COSI' RIPARTITA :		
- Personale	CP	-2.400.000	
	CS	-2.400.000	
- Beni e servizi	CP	358.000	
	CS	385.683	
- Informatica di servizio	CP	<<	
	CS	<<	

Unità previsionali di base		VARIAZIONI	
Numero	Denominazione	alla previsione di competenza	alla autorizzazione di cassa
4.1.2.12	Fondo attuazione ordinamento regioni a statuto speciale	-680.000.000	-628.000.000
4.1.2.14	Interventi diversi	10.470.217	16.919.000
4.1.2.15	8 per mille IRPEF confessioni religiose	92.361.254	92.361.254
4.1.2.17	Fondo federalismo amministrativo	-108.523.569	-107.874.921
4.1.2.18	Federalismo fiscale	-136.766.000	<<
	4.1.5 - ONERI COMUNI	2.547.222.955	5.081.222.955
4.1.5.2	Altri fondi di riserva	-300.000.000	2.234.000.000
Note esplicative			

MINISTERO DELL'ECONOMIA E DELLE FINANZE

Unità previsionali di base		VARIAZIONI	
Numero	Denominazione	alla previsione di competenza	alla autorizzazione di cassa
4.1.5.7	Altri servizi di tesoreria	222.955	222.955
4.1.5.10	Fondo di riserva per le spese obbligatorie e d'ordine	2.847.000.000	2.847.000.000
4.1.7	ONERI DEL DEBITO PUBBLICO	1.976.000.000	1.976.000.000
4.1.7.1	Interessi sul risparmio postale ed altri conti di tesoreria	2.000.000.000	2.000.000.000
4.1.7.2	Interessi sui mutui Cassa depositi e prestiti	-24.000.000	-24.000.000
	4.2 - Spese in conto capitale	-30.054.054	231.443.574
Note esplicative			

Unità previsionali di base		VARIAZIONI	
Numero	Denominazione	alla previsione di competenza	alla autorizzazione di cassa
4.2.3 -	INVESTIMENTI	-30.054.054	231.443.574
4.2.3.1	Risanamento e ricostruzione zone terremotate	<<	119.200.000
4.2.3.2	Informatica di servizio	1.650.000	1.650.000
4.2.3.4	Difesa del suolo	370	370
4.2.3.6	Aree depresse (Nuova Istituzione)	<<	<<
4.2.3.12	Sviluppo economico delle regioni a statuto speciale e province autonome	<<	98.500.000
4.2.3.14	Occupazione (Nuova Istituzione)	<<	<<
Note esplicative			

MINISTERO DELL'ECONOMIA E DELLE FINANZE

Unità previsionali di base		VARIAZIONI	
Numero	Denominazione	alla previsione di competenza	alla autorizzazione di cassa
4.2.3.15	Edilizia Giudiziaria	-35.565.112	-35.565.112
4.2.3.19	Fondo federalismo amministrativo	3.850.980	40.934.668
4.2.3.21	Regioni a statuto ordinario	<<	6.713.940
4.2.3.27	Aree sottoutilizzate	9.708	9.708
Note esplicative			

MINISTERO DELL'ECONOMIA E DELLE FINANZE

Unità previsionali di base		VARIAZIONI	
Numero	Denominazione	alla previsione di competenza	alla autorizzazione di cassa
5	POLITICHE DI SVILUPPO E DI COESIONE	<<	32.999.500
5.1	Spese correnti	<<	-500
5.1.1.0	FUNZIONAMENTO (VEDI NOTA)	<<	-500
5.2	Spese in conto capitale	<<	33.000.000
5.2.3	INVESTIMENTI	<<	33.000.000
5.2.3.8	Aree depresse	<<	33.000.000
Note esplicative			
5.1.1.0	LA VARIAZIONE RISULTA COSI' RIPARTITA :		
- Personale	CP << CS <<		
- Beni e servizi	CP << CS -500		

MINISTERO DELL'ECONOMIA E DELLE FINANZE

Unità previsionali di base		VARIAZIONI	
Numero	Denominazione	alla previsione di competenza	alla autorizzazione di cassa
6 -	POLITICHE FISCALI	5.910.449.017	4.704.638.049
6.1 -	Spese correnti	5.910.449.017	4.692.451.204
6.1.1 -	FUNZIONAMENTO	23.702.327	24.745.982
6.1.1.1	Spese generali di funzionamento (VEDI NOTA)	23.702.327	22.368.195
6.1.1.2	Gestione residui del soppresso Dipartimento delle Entrate (Nuova Istituzione)	<<	<<
6.1.1.3	Gestione residui del soppresso Dipartimento delle Dogane (Nuova Istituzione)	<<	<<
6.1.1.4	Gestione residui del soppresso Dipartimento del Territorio (Nuova Istituzione)	<<	2.377.787
Note esplicative			
6.1.1.1	LA VARIAZIONE RISULTA COSI' RIPARTITA :		
- Personale	CP << -4.623.346 CS		
- Beni e servizi	CP 23.702.327 CS 26.991.541		
- Informatica di servizio	CP << CS <<		

Unità previsionali di base		VARIAZIONI	
Numero	Denominazione	alla previsione di competenza	alla autorizzazione di cassa
6.1.2 -	INTERVENTI	5.815.150.590	4.600.109.122
6.1.2.1	Vincite al lotto (Nuova istituzione)	<<	<<
6.1.2.2	Restituzione e rimborsi di imposte	5.570.000.000	4.427.942.218
6.1.2.5	Centri autorizzati di assistenza fiscale	146.000.000	71.000.000
6.1.2.7	Devoluzione di proventi	99.150.590	101.166.904
6.1.6 -	TRATTAMENTI DI QUIESCENZA, INTEGRATIVI E SOSTITUTIVI	71.596.100	67.596.100
6.1.6.2	Fondi di previdenza	61.257.028	57.257.028
Note esplicative			

MINISTERO DELL'ECONOMIA E DELLE FINANZE

Unità previsionali di base		VARIAZIONI	
Numero	Denominazione	alla previsione di competenza	alla autorizzazione di cassa
6.1.6.3	Gestione residui del soppresso Dipartimento del Territorio (Nuova Istituzione)	10.338.918	10.338.918
6.1.6.4	Gestione residui del soppresso Dipartimento delle Dogane (Nuova Istituzione)	154	154
	6.2 - Spese in conto capitale	<<	12.186.845
	6.2.3 - INVESTIMENTI	<<	12.186.845
6.2.3.1	Edilizia di servizio	<<	4.437.960
6.2.3.2	Informatica di servizio	<<	1.559.063
6.2.3.8	Gestione residui del soppresso Dipartimento delle Entrate	<<	-1.225.524
Note esplicative			

Unità previsionali di base		VARIAZIONI	
Numero	Denominazione	alla previsione di competenza	alla autorizzazione di cassa
6.2.3.9	Gestione residui del soppresso Dipartimento delle Dogane (Nuova Istituzione)	<<	1.000.000
6.2.3.10	Gestione residui del soppresso Dipartimento del Territorio (Nuova Istituzione)	<<	1.747.402
6.2.3.11	Comuni di confine (Nuova Istituzione)	<<	4.667.944
Note esplicative			

MINISTERO DELL'ECONOMIA E DELLE FINANZE

Unità previsionali di base		VARIAZIONI	
Numero	Denominazione	alla previsione di competenza	alla autorizzazione di cassa
7	GUARDIA DI FINANZA	-87.638.760	-80.460.086
7.1	Spese correnti	-87.638.760	-81.790.131
7.1.1	FUNZIONAMENTO	6.361.240	11.922.293
7.1.1.1	Spese generali di funzionamento	6.361.240	9.575.803
	(VEDI NOTA)		
7.1.1.3	Mezzi operativi e strumentali	<<	2.346.490
7.1.5	ONERI COMUNI	<<	287.576
7.1.5.1	Residui passivi perenti	<<	287.576
Note esplicative			
7.1.1.1	LA VARIAZIONE RISULTA COSI' RIPARTITA :		
- Personale	CP	<<	63.082
	CS		
- Beni e servizi	CP		1.234.640
	CS		3.324.075
- Informatica di servizio	CP		700.000
	CS		1.068.617
- Vettovagliamento, equipaggiamento, igiene e casermaggio	CP		4.426.600
	CS		5.120.029

Unità previsionali di base		VARIAZIONI	
Numero	Denominazione	alla previsione di competenza	alla autorizzazione di cassa
	7.1.6 - TRATTAMENTI DI QUIESCENZA, INTEGRATIVI E SOSTITUTIVI	-94.000.000	-94.000.000
7.1.6.2	Indennità'	-94.000.000	-94.000.000
	7.2 - Spese in conto capitale	<<	1.330.045
	7.2.3 - INVESTIMENTI	<<	1.330.045
7.2.3.3	Edilizia abitativa	<<	63.938
7.2.3.5	Beni mobili	<<	1.266.107
Note esplicative			

MINISTERO DELL'ECONOMIA E DELLE FINANZE

Unità previsionali di base		VARIAZIONI	
Numero	Denominazione	alla previsione di competenza	alla autorizzazione di cassa
9 -	AVVOCATURA GENERALE DELLO STATO	900.807	1.342.673
9.1 -	Spese correnti	900.807	1.342.673
9.1.1.0	FUNZIONAMENTO (VEDI NOTA)	900.807	1.342.673
Note esplicative			
9.1.1.0	LA VARIAZIONE RISULTA COSI' RIPARTITA :		
- Personale	CP 900.807 CS 1.340.714		
- Beni e servizi	CP << CS 1.959		
- Informatica di servizio	CP << CS <<		

MINISTERO DELL'ECONOMIA E DELLE FINANZE

Unità previsionali di base		VARIAZIONI	
Numero	Denominazione	alla previsione di competenza	alla autorizzazione di cassa
	11 - SERVIZI TECNICI NAZIONALI	<<	-6.698
	11.1 - Spese correnti	<<	-6.698
11.1.1.0	FUNZIONAMENTO (VEDI NOTA)	<<	-6.698
Note esplicative			
11.1.1.0	LA VARIAZIONE RISULTA COSI' RIPARTITA :		
- Personale	CP << CS -6.698		
- Beni e servizi	CP << CS <<		

MINISTERO DELL'ECONOMIA E DELLE FINANZE

Unità previsionali di base		VARIAZIONI	
Numero	Denominazione	alla previsione di competenza	alla autorizzazione di cassa
	12 - SERVIZIO PER LA GESTIONE DELLE SPESE RESIDUALI	600.000	86.673.090
	12.1 - Spese correnti	600.000	16.508.569
	12.1.1 - FUNZIONAMENTO	<<	2.149.877
12.1.1.1	Commissariati di governo (VEDI NOTA)	<<	2.109.799
12.1.1.10	Pari opportunità' (Nuova Istituzione)	<<	<<
12.1.1.13	Protezione civile (VEDI NOTA)	<<	<<
Note esplicative			
12.1.1.1	LA VARIAZIONE RISULTA COSI' RIPARTITA: - Personale	CP << CS 1.665.704	CP << CS <<
	- Beni e servizi	CP << CS 444.094	CP << CS <<
12.1.1.10	LA VARIAZIONE RISULTA COSI' RIPARTITA: - Beni e servizi	CP << CS <<	CP << CS <<
	12.1.1.13 LA VARIAZIONE RISULTA COSI' RIPARTITA: - Personale		CP << CS <<
	- Beni e servizi		CP << CS <<
	- Informatica di servizio (Nuova Istituzione)		CP << CS <<

MINISTERO DELL'ECONOMIA E DELLE FINANZE

Unità previsionali di base		VARIAZIONI	
Numero	Denominazione	alla previsione di competenza	alla autorizzazione di cassa
12.1.1.14	Consiglio di giustizia amministrativa della regione siciliana (Nuova Istituzione)	<<	40.078
12.1.1.15	Consiglio di Stato (Nuova Istituzione)	<<	<<
Note esplicative			
12.1.1.14	LA VARIAZIONE RISULTA COSI' RIPARTITA : - Personale	CP CS	CP CS
		<<	<<
		13.655	
12.1.1.15	LA VARIAZIONE RISULTA COSI' RIPARTITA : - Beni e servizi	CP CS	CP CS
		<<	<<
		26.423	
	- Informatica di servizio	CP CS	CP CS
		<<	<<

MINISTERO DELL'ECONOMIA E DELLE FINANZE

Unità previsionali di base		VARIAZIONI	
Numero	Denominazione	alla previsione di competenza	alla autorizzazione di cassa
	12.1.2 - INTERVENTI	600.000	14.358.692
12.1.2.2	Comitato interministeriale per le informazioni e la sicurezza	600.000	133.767
12.1.2.3	Agenzie di informazione (Nuova Istituzione)	<<	<<
12.1.2.4	Giubileo 2000 (Nuova Istituzione)	<<	<<
12.1.2.5	Imprese radiofoniche ed editoriali (Nuova Istituzione)	<<	<<
12.1.2.6	R.A.I. (Nuova Istituzione)	<<	5.824.977
12.1.2.7	Arete depresse (Nuova Istituzione)	<<	<<
Note esplicative			

Unità previsionali di base		VARIAZIONI	
Numero	Denominazione	alla previsione di competenza	alla autorizzazione di cassa
12.1.2.9	Pubblicità di interesse collettivo (Nuova Istituzione)	<<	<<
12.1.2.13	Progetti finalizzati (Nuova Istituzione)	<<	<<
12.1.2.14	Minoranze linguistiche	<<	8.399.948
12.1.2.19	Emergenze sul territorio (Nuova Istituzione)	<<	<<
12.1.2.20	Associazioni di volontariato (Nuova Istituzione)	<<	<<
	12.2 - Spese in conto capitale	<<	70.164.521
Note esplicative			

MINISTERO DELL'ECONOMIA E DELLE FINANZE

Unità previsionali di base		VARIAZIONI	
Numero	Denominazione	alla previsione di competenza	alla autorizzazione di cassa
	12.2.3 - INVESTIMENTI	<<	70.164.521
12.2.3.2	Imprese radiofoniche ed editoriali (Nuova Istituzione)	<<	63.000.000
12.2.3.3	Informatica di servizio (Nuova Istituzione)	<<	440.650
12.2.3.5	FORMEZ	<<	6.723.871
12.2.3.7	Intese istituzionali di programma (Nuova Istituzione)	<<	<<
12.2.3.8	Sportelli unici impianti produttivi (Nuova Istituzione)	<<	<<
12.2.3.9	Edilizia di servizio (Nuova Istituzione)	<<	<<
Note esplicative			

Unità previsionali di base		VARIAZIONI	
Numero	Denominazione	alla previsione di competenza	alla autorizzazione di cassa
12.2.3.10	Emergenze sul territorio (Nuova istituzione)	<<	<<
12.2.3.11	Fondo per la protezione civile (Nuova istituzione)	<<	<<
Note esplicative			

MINISTERO DELL'ECONOMIA E DELLE FINANZE		020/008/1	
Riepilogo	VARIAZIONI		
	alla previsione di competenza	alla autorizzazione di cassa	
Spese correnti	6.233.365.249	10.611.655.722	
FUNZIONAMENTO	64.303.219	68.642.733	
INTERVENTI	5.843.088.833	7.188.519.891	
ONERI COMUNI	2.613.202.469	5.305.259.691	
TRATTAMENTI DI QUIESCENZA, INTEGRATIVI E SOSTITUTIVI	-22.403.900	-26.403.900	
ONERI DEL DEBITO PUBBLICO	-2.264.825.372	-1.924.362.693	
Spese in conto capitale	-98.977.563	393.149.114	
INVESTIMENTI	-98.977.563	388.149.114	
ONERI COMUNI	<<	5.000.000	
Rimborso passività finanziarie	27.518.125.756	27.792.835.623	
RIMBORSO DEL DEBITO PUBBLICO	27.518.125.756	27.792.835.623	
TOTALE DELLE VARIAZIONI	33.652.513.442	38.797.640.459	

ELENCHI

ELENCO N.1

SPESA OBBLIGATORIE E D'ORDINE ISCRITTE NEGLI STATI DI PREVISIONE DELLA SPESA DEI DIVERSI MINISTERI ART. 7 DELLA LEGGE 5 AGOSTO 1978, N.468

VOCI CHE SI AGGIUNGONO

MINISTERO DELL'ECONOMIA E DELLE FINANZE

1 - GABINETTO E UFFICI DI DIRETTA COLLABORAZIONE ALL'OPERA DEL
MINISTRO

1.1.1.1 - Gabinetto e altri uffici - Economia
1019

2 - AMMINISTRAZIONE GENERALE DEL PERSONALE E DEI SERVIZI

2.1.1.0 - FUNZIONAMENTO
1289

3 - TESORO

3.1.7.3 - Interessi sui titoli del debito pubblico
2219

3.3.9.1 - Titoli del debito pubblico
9539

4 - RAGIONERIA GENERALE DELLO STATO

4.1.5.9 - Fondo speciale
6856

9 - AVVOCATURA GENERALE DELLO STATO

9.1.1.0 - FUNZIONAMENTO
4432, 4433

MINISTERO DEGLI AFFARI ESTERI

9 - COOPERAZIONE ALLO SVILUPPO

9.1.2.4 - Solidarieta' internazionale
2251

ELENCO N.1

SPESA OBBLIGATORIE E D'ORDINE ISCRITTE NEGLI STATI DI PREVISIONE DELLA SPESA DEI DIVERSI MINISTERI ART. 7 DELLA LEGGE 5 AGOSTO 1978, N.468

VOCI CHE SI ELIMINANO

MINISTERO DEGLI AFFARI ESTERI

6 - AFFARI AMMINISTRATIVI, BILANCIO E PATRIMONIO

6.1.1.2 - Uffici all'estero

1572

MINISTERO DELL'ISTRUZIONE, DELL'UNIVERSITA' E DELLA RICERCA

7 - UFFICIO SCOLASTICO REGIONALE PER LA LOMBARDIA

7.1.1.2 - Strutture scolastiche

2150, 2151

8 - UFFICIO SCOLASTICO REGIONALE PER IL PIEMONTE

8.1.1.2 - Strutture scolastiche

2339, 2340

9 - UFFICIO SCOLASTICO REGIONALE PER LA LIGURIA

9.1.1.2 - Strutture scolastiche

2522, 2523

10 - UFFICIO SCOLASTICO REGIONALE PER IL VENETO

10.1.1.2 - Strutture scolastiche

2703, 2704

11 - UFFICIO SCOLASTICO REGIONALE PER L'EMILIA ROMAGNA

11.1.1.2 - Strutture scolastiche

2890

12 - UFFICIO SCOLASTICO REGIONALE PER IL FRIULI - VENEZIA - GIULIA

12.1.1.2 - Strutture scolastiche

3083, 3084

13 - UFFICIO SCOLASTICO REGIONALE PER LA TOSCANA

13.1.1.2 - Strutture scolastiche

3268, 3269

14 - UFFICIO SCOLASTICO REGIONALE PER L'UMBRIA

14.1.1.3 - Strutture scolastiche

3450, 3451

15 - UFFICIO SCOLASTICO REGIONALE PER IL LAZIO

15.1.1.2 - Strutture scolastiche

3632, 3633

16 - UFFICIO SCOLASTICO REGIONALE PER LE MARCHE

16.1.1.2 - Strutture scolastiche

3814, 3815

17 - UFFICIO SCOLASTICO REGIONALE PER IL MOLISE

17.1.1.2 - Strutture scolastiche

3996, 3997

18 - UFFICIO SCOLASTICO REGIONALE PER L'ABRUZZO

18.1.1.2 - Strutture scolastiche

4178

19 - UFFICIO SCOLASTICO REGIONALE PER LA PUGLIA

19.1.1.2 - Strutture scolastiche

4360, 4361

20 - UFFICIO SCOLASTICO REGIONALE PER LA CAMPANIA

20.1.1.2 - Strutture scolastiche

4547, 4548

21 - UFFICIO SCOLASTICO REGIONALE PER LA BASILICATA

21.1.1.2 - Strutture scolastiche

4734, 4735

22 - UFFICIO SCOLASTICO REGIONALE PER LA CALABRIA

ELENCO N.1

SPESA OBBLIGATORIE E D'ORDINE SCRITTE NEGLI STATI DI PREVISIONE DELLA SPESA DEI DIVERSI MINISTERI ART. 7 DELLA LEGGE 5 AGOSTO 1978, N.468

22.1.1.2 - Strutture scolastiche
4915, 4916

23 - UFFICIO SCOLASTICO REGIONALE PER LA SARDEGNA

23.1.1.2 - Strutture scolastiche
5097, 5098

24 - UFFICIO SCOLASTICO REGIONALE PER LA SICILIA

24.1.1.2 - Strutture scolastiche
5280, 5281

:

AMMINISTRAZIONE DEI MONOPOLI DI STATO

ENTRATA

AMMINISTRAZIONE DEI MONOPOLI DI STATO

021/002/1

Unità previsionali di base		VARIAZIONI	
Numero	Denominazione	alla previsione di competenza	alla autorizzazione di cassa
1 - MONOPOLI		-372.139.943	-271.640.296
1.1 - Entrate correnti		20.924.057	-24.240.296
1.1.3 Proventi diversi		11.273.380	4.295.008
1.1.5 Redditi e rimborsi		9.650.677	-28.535.304
1.2 - Entrate in conto capitale		-566.000	<<
1.2.1 Ammortamento		-566.000	<<
1.4 - Gestioni speciali ed autonome		-392.498.000	-247.400.000
Note esplicative			

Unità previsionali di base		VARIAZIONI	
Numero	Denominazione	alla previsione di competenza	alla autorizzazione di cassa
1.4.2	Lotterie nazionali	-92.498.000	600.000
1.4.3	Lotto	-250.000.000	-250.000.000
1.4.4	Altri giochi	-50.000.000	2.000.000
Note esplicative			

021/002/2

AMMINISTRAZIONE DEI MONOPOLI DI STATO

RIEPILOGO

AMMINISTRAZIONE DEI MONOPOLI DI STATO		021/004/1
Riepilogo	VARIAZIONI	
	alla previsione di competenza	alla autorizzazione di cassa
Entrate correnti	20.924.057	-24.240.296
Entrate in conto capitale	-566.000	<<
Gestioni speciali ed autonome	-392.498.000	-247.400.000
TOTALE DELLE VARIAZIONI	-372.139.943	-271.640.296

SPESA

AMMINISTRAZIONE DEI MONOPOLI DI STATO

Unità previsionali di base		VARIAZIONI	
Numero	Denominazione	alla previsione di competenza	alla autorizzazione di cassa
1 - MONOPOLI		-372.139.943	-214.981.538
1.1 - Spese correnti		19.358.057	83.617.993
1.1.1.0	FUNZIONAMENTO (VEDI NOTA)	55.715.250	61.260.500
1.1.2 - INTERVENTI		-5.631.655	-4.963.501
1.1.2.3	Interventi diversi	-5.631.655	-4.963.501
1.1.5 - ONERI COMUNI		-30.725.538	27.320.994
1.1.5.1	Ammortamento	-566.000	<<
Note esplicative			
1.1.1.0	LA VARIAZIONE RISULTA COSI' RIPARTITA :		
- Personale	CP 461.363		
	CS 2.812.450		
- Beni e servizi	CP 43.253.887		
	CS 41.948.050		
- Informatica di servizio	CP 12.000.000		
	CS 16.500.000		

AMMINISTRAZIONE DEI MONOPOLI DI STATO

Unità previsionali di base		VARIAZIONI	
Numero	Denominazione	alla previsione di competenza	alla autorizzazione di cassa
1.1.5.2	Avanzo di gestione	-30.159.538	27.320.994
	1.2 - Spese in conto capitale	1.000.000	15.610.750
	1.2.3 - INVESTIMENTI	1.000.000	15.610.750
1.2.3.1	Edilizia di servizio	<<	10.000.000
1.2.3.2	Informatica di servizio	1.000.000	5.610.750
	1.4 - Gestioni speciali ed autonome	-392.498.000	-314.210.281
1.4.2	Lotterie nazionali	-92.498.000	-65.333.241
Note esplicative			

Unità previsionali di base		VARIAZIONI	
Numero	Denominazione	alla previsione di competenza	alla autorizzazione di cassa
1.4.3	Lotto	-250.000.000	-250.000.000
1.4.4	Altri giochi	-50.000.000	1.122.960
Note esplicative			

RIEPILOGO

Riepilogo	VARIAZIONI	
	alla previsione di competenza	alla autorizzazione di cassa
Spese correnti	19.358.057	83.617.993
FUNZIONAMENTO	55.715.250	61.260.500
INTERVENTI	-5.631.655	-4.963.501
ONERI COMUNI	-30.725.538	27.320.994
Spese in conto capitale	1.000.000	15.610.750
INVESTIMENTI	1.000.000	15.610.750
Gestioni speciali ed autonome	-392.498.000	-314.210.281
MACROAGGREGATO	-392.498.000	-314.210.281
TOTALE DELLE VARIAZIONI	-372.139.943	-214.961.538

TABELLA N.3

STATO DI PREVISIONE DEL MINISTERO DELLE ATTIVITA'
PRODUTTIVE

MINISTERO DELLE ATTIVITA' PRODUTTIVE

Unità previsionali di base		VARIAZIONI	
Numero	Denominazione	alla previsione di competenza	alla autorizzazione di cassa
1	GABINETTO E UFFICI DI DIRETTA COLLABORAZIONE ALL'OPERA DEL MINISTRO	<<	16.703
1.1	Spese correnti	<<	16.703
1.1.1.0	FUNZIONAMENTO (VEDI NOTA)	<<	16.703
Note esplicative			
1.1.1.0	LA VARIAZIONE RISULTA COSI' RIPARTITA:		
	- Personale	CP << 526 CS	
	- Beni e servizi	CP << CS 16.177	
	- Informatica di servizio	CP << CS <<	

MINISTERO DELLE ATTIVITA' PRODUTTIVE

Unità previsionali di base		VARIAZIONI	
Numero	Denominazione	alla previsione di competenza	alla autorizzazione di cassa
2	MERCATO	238.195	421.186
2.1	Spese correnti	238.195	375.743
2.1.1.0	FUNZIONAMENTO (VEDI NOTA)	<<	137.548
2.1.2	INTERVENTI	<<	<<
2.1.2.3	Tutela dei consumatori (Nuova Istituzione)	<<	<<
2.1.5	ONERI COMUNI	238.195	238.195
2.1.5.1	Fondi da ripartire per oneri di personale	238.195	238.195
Note esplicative			
2.1.1.0	LA VARIAZIONE RISULTA COSI' RIPARTITA :		
- Personale	CP << 135.031		
	CS <<		
- Beni e servizi	CP << 2.517		
	CS <<		
- Informatica di servizio	CP <<		
	CS <<		

vedi/ 006/ 3

MINISTERO DELLE ATTIVITA' PRODUTTIVE

Unità previsionali di base		VARIAZIONI	
Numero	Denominazione	alla previsione di competenza	alla autorizzazione di cassa
	2.2 - Spese in conto capitale	<<	45.443
	2.2.3 - INVESTIMENTI	<<	45.443
2.2.3.1	Informatica di servizio	<<	45.443
		Note esplicative	

MINISTERO DELLE ATTIVITA' PRODUTTIVE

Unità previsionali di base		VARIAZIONI	
Numero	Denominazione	alla previsione di competenza	alla autorizzazione di cassa
3 - IMPRESE		3.925.044	5.398.124
3.1 - Spese correnti		3.995.044	3.372.670
3.1.1.0	FUNZIONAMENTO (VEDI NOTA)	2.150.849	1.527.483
3.1.2 - INTERVENTI		1.844.195	1.845.187
3.1.2.7	Cooperative e loro consorzi	1.844.195	1.844.206
3.1.2.8	Accordi ed organismi internazionali	<<	668
3.1.2.10	Fondo di garanzia	<<	313
Note esplicative			
3.1.1.0	LA VARIAZIONE RISULTA COSI' RIPARTITA :		
- Personale	CP 46.903		
	CS 55.430		
- Beni e servizi	CP 2.103.946		
	CS 1.472.053		
- Informatica di servizio	CP <<		
	CS <<		

Unità previsionali di base		VARIAZIONI	
Numero	Denominazione	alla previsione di competenza	alla autorizzazione di cassa
3.2	Spese in conto capitale	-70.000	2.025.454
3.2.3	INVESTIMENTI	-70.000	2.025.454
3.2.3.2	Informatica di servizio	<<	889.892
3.2.3.3	Camere di commercio, industria e artigianato (Nuova Istituzione)	<<	10.330
3.2.3.5	Strutture turistiche e ricettive	<<	1.418.232
3.2.3.7	Centri di sviluppo dell'imprenditorialità	<<	-293.000
3.2.3.9	Beni mobili	-70.000	<<
Note esplicative			

MINISTERO DELLE ATTIVITA' PRODUTTIVE

Unità previsionali di base		VARIAZIONI	
Numero	Denominazione	alla previsione di competenza	alla autorizzazione di cassa
3.2.3.10	Fondo rotazione prestito risparmio turistico (Nuova Istituzione)	<<	<<
3.2.3.11	Informatizzazione imprese commerciali (Nuova Istituzione)	<<	<<
3.2.3.12	Proprieta' industriale (Nuova Istituzione)	<<	<<
Note esplicative			

Unità previsionali di base		VARIAZIONI	
Numero	Denominazione	alla previsione di competenza	alla autorizzazione di cassa
4 - RETI ENERGETICHE		10.185	5.966.099
4.1 - Spese correnti		10.185	11.839
4.1.1.0 FUNZIONAMENTO	(VEDI NOTA)	10.185	10.408
4.1.2 - INTERVENTI		<<	1.431
4.1.2.1 Restituzioni e rimborsi		<<	1.431
4.2 - Spese in conto capitale		<<	5.954.260
Note esplicative			
4.1.1.0	LA VARIAZIONE RISULTA COSI' RIPARTITA :		
- Personale	CP 10.185		
	CS 10.185		
- Beni e servizi	CP <<		
	CS 223		
- Informatica di servizio	CP <<		
	CS <<		

MINISTERO DELLE ATTIVITA' PRODUTTIVE

Unità previsionali di base		VARIAZIONI	
Numero	Denominazione	alla previsione di competenza	alla autorizzazione di cassa
4.2.3 -	INVESTIMENTI	<<	5.954.260
4.2.3.3	Piano energetico nazionale (Nuova Istituzione)	<<	5.954.260
		Note esplicative	

MINISTERO DELLE ATTIVITA' PRODUTTIVE

Unità previsionali di base		VARIAZIONI	
Numero	Denominazione	alla previsione di competenza	alla autorizzazione di cassa
	5 - INTERNAZIONALIZZAZIONE	<<	<<
	5.2 - Spese in conto capitale	<<	<<
	5.2.3 - INVESTIMENTI	<<	<<
5.2.3.3	Areae depresse (Nuova Istituzione)	<<	<<
Note esplicative			

MINISTERO DELLE ATTIVITA' PRODUTTIVE		030/008/1	
Riepilogo	VARIAZIONI		
	alla previsione di competenza	alla autorizzazione di cassa	
Spese correnti	4.243.424	3.776.955	
FUNZIONAMENTO			
INTERVENTI	2.161.034	1.692.142	
ONERI COMUNI	1.844.195	1.846.618	
Spese in conto capitale	238.195	238.195	
INVESTIMENTI	-70.000	8.025.157	
	-70.000	8.025.157	
TOTALE DELLE VARIAZIONI	4.173.424	11.802.112	

TABELLA N.4

STATO DI PREVISIONE DEL MINISTERO DEL LAVORO E DELLE
POLITICHE SOCIALI

MINISTERO DEL LAVORO E DELLE POLITICHE SOCIALI

Unità previsionali di base		VARIAZIONI	
Numero	Denominazione	alla previsione di competenza	alla autorizzazione di cassa
	1 - GABINETTO E UFFICI DI DIRETTA COLLABORAZIONE ALL'OPERA DEL MINISTRO	200.000	232.549
	1.1 - Spese correnti	200.000	232.549
1.1.1.0	FUNZIONAMENTO (VEDI NOTA)	200.000	232.549
Note esplicative			
1.1.1.0	LA VARIAZIONE RISULTA COSI' RIPARTITA :		
- Personale	CP << CS <<		
- Beni e servizi	CP 200.000 CS 232.549		
- Informatica di servizio	CP << CS <<		

MINISTERO DEL LAVORO E DELLE POLITICHE SOCIALI

Unità previsionali di base		VARIAZIONI	
Numero	Denominazione	alla previsione di competenza	alla autorizzazione di cassa
	2 - POLITICHE DEL LAVORO E DELL'OCCUPAZIONE E TUTELA DEI LAVORATORI	4.321	-25.199.201
	2.1 - Spese correnti	4.321	8.142.769
2.1.1.0	FUNZIONAMENTO (VEDI NOTA)	4.321	3.136.521
	2.1.2 - INTERVENTI	<<	5.000.000
2.1.2.3	Occupazione	<<	5.000.000
	2.1.5 - ONERI COMUNI	<<	196
2.1.5.3	Residui passivi perenti	<<	196
Note esplicative			
2.1.1.0	LA VARIAZIONE RISULTA COSI' RIPARTITA:		
	- Personale	CP 4.321	
		CS 836.826	
	- Beni e servizi	CP <<	
		CS 2.299.695	
	- Informatica di servizio	CP <<	
		CS <<	

MINISTERO DEL LAVORO E DELLE POLITICHE SOCIALI

Unità previsionali di base		VARIAZIONI	
Numero	Denominazione	alla previsione di competenza	alla autorizzazione di cassa
2.1.6	TRATTAMENTI DI QUIESCENZA, INTEGRATIVI E SOSTITUTIVI	<<	6.052
2.1.6.1	Indennità'	<<	6.052
2.2	Spese in conto capitale	<<	-33.341.970
2.2.3	INVESTIMENTI	<<	-33.341.970
2.2.3.3	Occupazione	<<	-5.341.970
2.2.3.4	Fondo per la promozione allo sviluppo	<<	-25.000.000
2.2.3.5	Occupazione giovanile nel Mezzogiorno	<<	-5.000.000
Note esplicative			

MINISTERO DEL LAVORO E DELLE POLITICHE SOCIALI

Unità previsionali di base		VARIAZIONI	
Numero	Denominazione	alla previsione di competenza	alla autorizzazione di cassa
2.2.3.8	Beni mobili	<<	2.000.000
		Note esplicative	

MINISTERO DEL LAVORO E DELLE POLITICHE SOCIALI

Unità previsionali di base		VARIAZIONI	
Numero	Denominazione	alla previsione di competenza	alla autorizzazione di cassa
	3 - POLITICHE SOCIALI E PREVIDENZIALI	2.352.482.168	2.460.973.340
	3.1 - Spese correnti	2.352.482.168	2.460.973.340
3.1.1.0	FUNZIONAMENTO (VEDI NOTA)	2.415	-3.412.441
	3.1.2 - INTERVENTI	2.352.479.753	2.464.385.781
3.1.2.1	Invalidi civili, ciechi e sordomuti	-103.807.837	-103.807.837
3.1.2.2	Protezione e assistenza sociale	-3.100.000	8.302.658
3.1.2.4	Lotta alla droga	<<	-1.266.458
Note esplicative			
3.1.1.0	LA VARIAZIONE RISULTA COSI' RIPARTITA :		
- Personale	CP 2.415		
	CS -4.730.650		
- Beni e servizi	CP <<		
	CS 1.318.209		
- Informatica di servizio	CP <<		
	CS <<		

MINISTERO DEL LAVORO E DELLE POLITICHE SOCIALI

Unità previsionali di base		VARIAZIONI	
Numero	Denominazione	alla previsione di competenza	alla autorizzazione di cassa
3.1.2.5	Interventi integrativi disabili	<<	-185.547
3.1.2.6	Fondo per il volontariato	<<	1.219.051
3.1.2.7	Solidarietà internazionale	<<	6.175
3.1.2.11	Fondo per l'infanzia e l'adolescenza	<<	14.144.483
3.1.2.14	Trattamenti di famiglia	<<	29.988.794
3.1.2.15	Occupazione	<<	14.112
3.1.2.16	Istituti di patronato e di assistenza sociale	126.228.736	126.228.736
Note esplicative			

MINISTERO DEL LAVORO E DELLE POLITICHE SOCIALI

Unità previsionali di base		VARIAZIONI	
Numero	Denominazione	alla previsione di competenza	alla autorizzazione di cassa
3.1.2.17	Pensionamenti anticipati	113.487.472	123.487.472
3.1.2.18	Pensioni sociali	5.206.676	25.206.676
3.1.2.20	Sostegno alle gestioni previdenziali	2.070.915.254	2.070.915.254
3.1.2.25	Sgravi e agevolazioni contributive	143.549.452	170.132.212
Note esplicative			

Riepilogo		VARIAZIONI	
		alla previsione di competenza	alla autorizzazione di cassa
Spese correnti		2.352.686.489	2.469.348.658
FUNZIONAMENTO		206.736	-43.371
INTERVENTI		2.352.479.753	2.469.385.781
ONERI COMUNI		<<	196
TRATTAMENTI DI QUIESCENZA, INTEGRATIVI E SOSTITUTIVI		<<	6.052
Spese in conto capitale		<<	-33.341.970
INVESTIMENTI		<<	-33.341.970
TOTALE DELLE VARIAZIONI		2.352.686.489	2.436.006.688

MINISTERO DEL LAVORO E DELLE POLITICHE SOCIALI

040/008/1

TABELLA N.5

STATO DI PREVISIONE DEL MINISTERO DELLA GIUSTIZIA

MINISTERO DELLA GIUSTIZIA

Unità previsionali di base		VARIAZIONI	
Numero	Denominazione	alla previsione di competenza	alla autorizzazione di cassa
	1 - GABINETTO E UFFICI DI DIRETTA COLLABORAZIONE ALL'OPERA DEL MINISTRO	<<	10.150.200
	1.1 - Spese correnti	<<	8.476
1.1.1.0	FUNZIONAMENTO (VEDI NOTA)	<<	8.476
	1.2 - Spese in conto capitale	<<	10.141.724
	1.2.3 - INVESTIMENTI	<<	10.141.724
1.2.3.3	Fondo unico da ripartire - investimenti edilizia penitenziaria e giudiziaria	<<	10.141.724
Note esplicative			
1.1.1.0	LA VARIAZIONE RISULTA COSI' RIPARTITA :		
- Personale	CP <<		
	CS 8.476		
- Beni e servizi	CP <<		
	CS <<		
- Informatica di servizio	CP <<		
	CS <<		

MINISTERO DELLA GIUSTIZIA

Unità previsionali di base		VARIAZIONI	
Numero	Denominazione	alla previsione di competenza	alla autorizzazione di cassa
	2 - AFFARI DI GIUSTIZIA	<<	-103.672
	2.1 - Spese correnti	<<	-103.672
2.1.1.0	FUNZIONAMENTO (VEDI NOTA)	<<	-103.672
Note esplicative			
2.1.1.0	LA VARIAZIONE RISULTA COSI' RIPARTITA :		
	- Personale	CP << 110.900 CS	
	- Beni e servizi	CP << -214.572 CS	
	- Informatica di servizio	CP << CS <<	

Unità previsionali di base		VARIAZIONI	
Numero	Denominazione	alla previsione di competenza	alla autorizzazione di cassa
3	ORGANIZZAZIONE GIUDIZIARIA, DEL PERSONALE E DEI SERVIZI	<<	13.393.848
3.1	Spese correnti	<<	2.732.557
3.1.1.0	FUNZIONAMENTO (VEDI NOTA)	<<	2.655.513
3.1.6	TRATTAMENTI DI QUIESCENZA, INTEGRATIVI E SOSTITUTIVI	<<	77.044
3.1.6.1	Indennità'	<<	77.044
3.2	Spese in conto capitale	<<	10.661.291
Note esplicative			
3.1.1.0	LA VARIAZIONE RISULTA COSI' RIPARTITA :		
- Personale	CP << 2.655.513 CS		
- Beni e servizi	CP << CS <<		
- Informatica di servizio	CP << CS <<		

MINISTERO DELLA GIUSTIZIA

Unità previsionali di base		VARIAZIONI	
Numero	Denominazione	alla previsione di competenza	alla autorizzazione di cassa
3.2.3	INVESTIMENTI	<<	10.661.291
3.2.3.2	Attrezzature e impianti	<<	5.000.000
3.2.3.3	Informatica di servizio	<<	5.661.291
		Note esplicative	

Unità previsionali di base		VARIAZIONI	
Numero	Denominazione	alla previsione di competenza	alla autorizzazione di cassa
4 -	AMMINISTRAZIONE PENITENZIARIA	13.907.271	13.778.874
4.1 -	Spese correnti	13.907.271	13.701.465
4.1.1.0	FUNZIONAMENTO (VEDI NOTA)	2.692.883	2.687.077
4.1.2 -	INTERVENTI	11.214.388	11.014.388
4.1.2.1	Mantenimento, assistenza, rieducazione e trasporto detenuti	11.214.388	11.014.388
4.2 -	Spese in conto capitale	<<	77.409
Note esplicative			
4.1.1.0	LA VARIAZIONE RISULTA COSTI RIPARTITA :		
-	Personale	CP <<	CS 1.194
-	Beni e servizi	CP 2.692.883	CS 2.685.883
-	Informatica di servizio	CP <<	CS <<

MINISTERO DELLA GIUSTIZIA

Unità previsionali di base		VARIAZIONI	
Numero	Denominazione	alla previsione di competenza	alla autorizzazione di cassa
4.2.3 -	INVESTIMENTI	<<	77.409
4.2.3.1	Edilizia di servizio	<<	77.409
Note esplicative			

MINISTERO DELLA GIUSTIZIA vcd/006/7

Unità previsionali di base		VARIAZIONI	
Numero	Denominazione	alla previsione di competenza	alla autorizzazione di cassa
5 - GIUSTIZIA MINORILE		<<	292
5.1 - Spese correnti		<<	292
5.1.1.0	FUNZIONAMENTO (VEDI NOTA)	<<	292
Note esplicative			
5.1.1.0	LA VARIAZIONE RISULTA COSI' RIPARTITA:		
- Personale	CP << CS		292
- Beni e servizi	CP << CS <<		
- Informatica di servizio	CP << CS <<		

Riepilogo	VARIAZIONI	
	alla previsione di competenza	alla autorizzazione di cassa
Spese correnti	13.907.271	16.339.118
FUNZIONAMENTO	2.692.883	5.247.686
INTERVENTI	11.214.388	11.014.388
TRATTAMENTI DI QUIESCENZA, INTEGRATIVI E SOSTITUTIVI	<<	77.044
Spese in conto capitale	<<	20.880.424
INVESTIMENTI	<<	20.880.424
TOTALE DELLE VARIAZIONI	13.907.271	37.219.542

MINISTERO DELLA GIUSTIZIA

050/008/1

ARCHIVI NOTARILI

ENTRATA

ARCHIVI NOTARILI

051/002/1

Unità previsionali di base		VARIAZIONI
Numero	Denominazione	alla autorizzazione di cassa
1 - ARCHIVI NOTARILI		16.000.000
1.2 - Entrate in conto capitale		16.000.000
1.2.2 Altri fondi di riserva		16.000.000
Note esplicative		

RIEPILOGO

ARCHIVI NOTARILI

051/004/1

Riepilogo	VARIAZIONI alla autorizzazione di cassa
Entrate in conto capitale	16.000.000
TOTALE DELLE VARIAZIONI	16.000.000

SPESA

001/006/1

ARCHIVI NOTARILI

Unità previsionali di base		VARIAZIONI
Numero	Denominazione	alla autorizzazione di cassa
1 - ARCHIVI NOTARILI		16.000.000
1.2 - Spese in conto capitale		16.000.000
1.2.3 - INVESTIMENTI		16.000.000
1.2.3.1 Edilizia di servizio		16.000.000
Note esplicative		

RIEPILOGO

ARCHIVI NOTARILI	051/008/1
Riepilogo	VARIAZIONI
	alla autorizzazione di cassa
Spese in conto capitale	16.000.000
INVESTIMENTI	16.000.000
TOTALE DELLE VARIAZIONI	16.000.000

TABELLA N.6

STATO DI PREVISIONE DEL MINISTERO DEGLI AFFARI ESTERI

vod/006/1

MINISTERO DEGLI AFFARI ESTERI

Unità previsionali di base		VARIAZIONI	
Numero	Denominazione	alla previsione di competenza	alla autorizzazione di cassa
1	GABINETTO E UFFICI DI DIRETTA COLLABORAZIONE ALL'OPERA DEL MINISTRO	<<	-7.437
1.1	Spese correnti	<<	-7.437
1.1.1.0	FUNZIONAMENTO (VEDI NOTA)	<<	-7.437
Note esplicative			
1.1.1.0	LA VARIAZIONE RISULTA COSI' RIPARTITA:		
- Personale	CP <<		
	CS -7.437		
- Beni e servizi	CP <<		
	CS <<		

MINISTERO DEGLI AFFARI ESTERI

Unità previsionali di base		VARIAZIONI	
Numero	Denominazione	alla previsione di competenza	alla autorizzazione di cassa
	2 - SEGRETERIA GENERALE	850.000	1.550.412
	2.1 - Spese correnti	850.000	1.550.412
2.1.1.0	FUNZIONAMENTO (VEDI NOTA)	850.000	1.550.412
Note esplicative			
2.1.1.0	LA VARIAZIONE RISULTA COSI' RIPARTITA:		
	- Personale	CP << 1.052 CS	
	- Beni e servizi	CP 850.000 CS 1.549.360	

000/006/3

MINISTERO DEGLI AFFARI ESTERI

Unità previsionali di base		VARIAZIONI	
Numero	Denominazione	alla previsione di competenza	alla autorizzazione di cassa
3	CERIMONIALE DIPLOMATICO DELLA REPUBBLICA	200.000	199.993
3.1	Spese correnti	200.000	199.993
3.1.1.0	FUNZIONAMENTO (VEDI NOTA)	200.000	199.993
Note esplicative			
3.1.1.0	LA VARIAZIONE RISULTA COSI' RIPARTITA :		
- Personale	CP << CS		-7
- Beni e servizi	CP CS	200.000	200.000

MINISTERO DEGLI AFFARI ESTERI

Unità previsionali di base		VARIAZIONI	
Numero	Denominazione	alla previsione di competenza	alla autorizzazione di cassa
	4 - ISPETTORATO GENERALE DEL MINISTERO E DEGLI UFFICI ALL'ESTERO	<<	-186
	4.1 - Spese correnti	<<	-186
4.1.1.0	FUNZIONAMENTO (VEDI NOTA)	<<	-186
Note esplicative			
4.1.1.0	LA VARIAZIONE RISULTA COSI' RIPARTITA:		
- Personale	CP <<		-186
	CS		
- Beni e servizi	CP <<		
	CS <<		

MINISTERO DEGLI AFFARI ESTERI

Unità previsionali di base		VARIAZIONI	
Numero	Denominazione	alla previsione di competenza	alla autorizzazione di cassa
5	PERSONALE	-106.258	-67.317
5.1	Spese correnti	-106.258	-67.317
5.1.1	FUNZIONAMENTO	-106.258	-67.317
5.1.1.1	Uffici centrali (VEDI NOTA)	<<	-85
5.1.1.2	Uffici all'estero (VEDI NOTA)	-106.258	-67.232
Note esplicative			
5.1.1.1	LA VARIAZIONE RISULTA COSI' RIPARTITA: - Personale	CP CS	CP CS -106.258 -67.232
5.1.1.2	LA VARIAZIONE RISULTA COSI' RIPARTITA: - Personale - Beni e servizi	<< CP CS << <<	CP CS << <<

MINISTERO DEGLI AFFARI ESTERI

Unità previsionali di base		VARIAZIONI	
Numero	Denominazione	alla previsione di competenza	alla autorizzazione di cassa
6 -	AFFARI AMMINISTRATIVI, BILANCIO E PATRIMONIO	8.212.288	8.268.968
6.1 -	Spese correnti	8.212.288	8.268.968
6.1.1 -	FUNZIONAMENTO	8.212.288	8.268.968
6.1.1.1	Uffici centrali (VEDI NOTA)	2.000.000	2.000.277
6.1.1.2	Uffici all'estero (VEDI NOTA)	6.212.288	6.268.691
Note esplicative			
6.1.1.1	LA VARIAZIONE RISULTA COSI' RIPARTITA : - Personale - Beni e servizi	CP CS CP CS	4.212.288 4.212.288 2.000.000 2.056.403
6.1.1.2	LA VARIAZIONE RISULTA COSI' RIPARTITA : - Personale - Beni e servizi	<< 277 2.000.000 2.000.000	CP CS CP CS

Unità previsionali di base		VARIAZIONI	
Numero	Denominazione	alla previsione di competenza	alla autorizzazione di cassa
7 - STAMPA E INFORMAZIONE		500.000	500.720
7.1 - Spese correnti		500.000	500.720
7.1.1.0	FUNZIONAMENTO (VEDI NOTA)	500.000	500.720
Note esplicative			
7.1.1.0	LA VARIAZIONE RISULTA COSI' RIPARTITA :		
- Personale	CP << 720 CS		
- Beni e servizi	CP 500.000 CS 500.000		

MINISTERO DEGLI AFFARI ESTERI

Unità previsionali di base		VARIAZIONI	
Numero	Denominazione	alla previsione di competenza	alla autorizzazione di cassa
	8 - INFORMATICA, COMUNICAZIONI E CIFRA	2.000.000	1.995.142
	8.1 - Spese correnti	<<	-4.858
	8.1.1 - FUNZIONAMENTO	<<	-4.858
8.1.1.1	Uffici centrali (VEDI NOTA)	<<	-4.858
	8.2 - Spese in conto capitale	2.000.000	2.000.000
	8.2.3 - INVESTIMENTI	2.000.000	2.000.000
8.2.3.2	Informatica di servizio	2.000.000	2.000.000
Note esplicative			
8.1.1.1	LA VARIAZIONE RISULTA COSI' RIPARTITA : - Personale - Beni e servizi - Informatica di servizio	CP << CS << CP << CS << CP << CS <<	-4.858

MINISTERO DEGLI AFFARI ESTERI

Unità previsionali di base		VARIAZIONI	
Numero	Denominazione	alla previsione di competenza	alla autorizzazione di cassa
9 -	COOPERAZIONE ALLO SVILUPPO	<<	-95
9.1 -	Spese correnti	<<	-95
9.1.1.0	FUNZIONAMENTO (VEDI NOTA)	<<	-95
9.1.2 -	INTERVENTI	<<	<<
9.1.2.4	Solidarietà internazionale (Nuova Istituzione)	<<	<<
Note esplicative			
9.1.1.0	LA VARIAZIONE RISULTA COSI' RIPARTITA:		
- Personale	CP <<		-95
	CS <<		
- Beni e servizi	CP <<		
	CS <<		

MINISTERO DEGLI AFFARI ESTERI

Unità previsionali di base		VARIAZIONI	
Numero	Denominazione	alla previsione di competenza	alla autorizzazione di cassa
	10 - PROMOZIONE E COOPERAZIONE CULTURALE	<<	3.864.848
	10.1 - Spese correnti	<<	3.864.848
	10.1.1 - FUNZIONAMENTO	<<	2.551.405
10.1.1.2	Istituzioni scolastiche e culturali all'estero (VEDI NOTA)	<<	2.551.405
	10.1.2 - INTERVENTI	<<	1.313.443
10.1.2.1	Promozione e relazioni culturali	<<	1.313.443
Note esplicative			
10.1.1.2	LA VARIAZIONE RISULTA COSI' RIPARTITA:		
- Personale	CP << 2.551.405		
	CS		
- Beni e servizi	CP <<		
	CS <<		

000/006/ 11

MINISTERO DEGLI AFFARI ESTERI

Unità previsionali di base		VARIAZIONI	
Numero	Denominazione	alla previsione di competenza	alla autorizzazione di cassa
	11 - ITALIANI ALL'ESTERO E POLITICHE MIGRATORIE	-424.686	-455.802
	11.1 - Spese correnti	-424.686	-455.802
11.1.1.0	FUNZIONAMENTO (VEDI NOTA)	-424.686	-455.802
Note esplicative			
11.1.1.0	LA VARIAZIONE RISULTA COSI' RIPARTITA : - Personale - Beni e servizi	<< CP CS CP CS	-31.116 -424.686 -424.686

MINISTERO DEGLI AFFARI ESTERI

Unità previsionali di base		VARIAZIONI	
Numero	Denominazione	alla previsione di competenza	alla autorizzazione di cassa
	12 - AFFARI POLITICI MULTILATERALI E DIRITTI UMANI		-1.895
	12.1 - Spese correnti	<<	-1.895
12.1.1.0	FUNZIONAMENTO (VEDI NOTA)	<<	-1.832
	12.1.2 - INTERVENTI	<<	-63
12.1.2.3	Accordi ed organismi internazionali	<<	-63
Note esplicative			
12.1.1.0	LA VARIAZIONE RISULTA COSI' RIPARTITA :		
	- Personale	CP <<	-1.832
		CS <<	
	- Beni e servizi	CP <<	
		CS <<	

000/006/13

MINISTERO DEGLI AFFARI ESTERI

Unità previsionali di base		VARIAZIONI	
Numero	Denominazione	alla previsione di competenza	alla autorizzazione di cassa
	13 - COOPERAZIONE ECONOMICA E FINANZIARIA MULTILATERALE	-192.450	-192.681
	13.1 - Spese correnti	-192.450	-192.681
13.1.1.0	FUNZIONAMENTO (VEDI NOTA)	<<	-231
	13.1.2 - INTERVENTI	-192.450	-192.450
13.1.2.2	Accordi ed organismi internazionali	-192.450	-192.450
Note esplicative			
13.1.1.0	LA VARIAZIONE RISULTA COSI' RIPARTITA :		
- Personale	CP <<		-231
	CS		
- Beni e servizi	CP <<		
	CS <<		

MINISTERO DEGLI AFFARI ESTERI

Unità previsionali di base		VARIAZIONI	
Numero	Denominazione	alla previsione di competenza	alla autorizzazione di cassa
14	- ISTITUTO DIPLOMATICO	<<	38
14.1	- Spese correnti	<<	38
14.1.1.0	FUNZIONAMENTO (VEDI NOTA)	<<	38
Note esplicative			
14.1.1.0	LA VARIAZIONE RISULTA COSI' RIPARTITA :		
- Personale	CP << CS 38		
- Beni e servizi	CP << CS <<		

000/006/15

MINISTERO DEGLI AFFARI ESTERI

Unità previsionali di base		VARIAZIONI	
Numero	Denominazione	alla previsione di competenza	alla autorizzazione di cassa
15	- PAESI DELL'EUROPA	<<	-1.210
15.1	- Spese correnti	<<	-1.210
15.1.1.0	FUNZIONAMENTO (VEDI NOTA)	<<	-1.210
Note esplicative			
15.1.1.0	LA VARIAZIONE RISULTA COSI' RIPARTITA :		
- Personale	CP <<		-1.210
	CS		
- Beni e servizi	CP <<		
	CS <<		

MINISTERO DEGLI AFFARI ESTERI

Unità previsionali di base		VARIAZIONI	
Numero	Denominazione	alla previsione di competenza	alla autorizzazione di cassa
16	PAESI DELLE AMERICHE	<<	49
16.1	Spese correnti	<<	49
16.1.1.0	FUNZIONAMENTO (VEDI NOTA)	<<	49
Note esplicative			
16.1.1.0	LA VARIAZIONE RISULTA COSI' RIPARTITA :		
- Personale	CP <<		49
	CS		
- Beni e servizi	CP <<		
	CS <<		

Unità previsionali di base		VARIAZIONI	
Numero	Denominazione	alla previsione di competenza	alla autorizzazione di cassa
	17 - PAESI DEL MEDITERRANEO E DEL MEDIO ORIENTE	<<	2.993.501
	17.1 - Spese correnti	<<	2.993.501
17.1.1.0	FUNZIONAMENTO (VEDI NOTA)	<<	-87
	17.1.2 - INTERVENTI	<<	2.993.588
17.1.2.3	Solidarietà internazionale	<<	2.993.588
Note esplicative			
17.1.1.0	LA VARIAZIONE RISULTA COSI' RIPARTITA :		
	- Personale	CP << CS	-87
	- Beni e servizi	CP << CS <<	

MINISTERO DEGLI AFFARI ESTERI

Unità previsionali di base		VARIAZIONI	
Numero	Denominazione	alla previsione di competenza	alla autorizzazione di cassa
18	PAESI DELL'AFRICA SUB SAHARIANA	<<	-682
18.1	Spese correnti	<<	-682
18.1.1.0	FUNZIONAMENTO (VEDI NOTA)	<<	-682
Note esplicative			
18.1.1.0	LA VARIAZIONE RISULTA COSI' RIPARTITA :		
- Personale	CP << CS		-682
- Beni e servizi	CP << CS <<		

003/006/19

MINISTERO DEGLI AFFARI ESTERI

Unità previsionali di base		VARIAZIONI	
Numero	Denominazione	alla previsione di competenza	alla autorizzazione di cassa
	19 -PAESI DELL'ASIA, DELL'OCEANIA, DEL PACIFICO E L'ANTARTIDE	<<	3.046
	19.1 - Spese correnti	<<	3.046
19.1.1.0	FUNZIONAMENTO (VEDI NOTA)	<<	3.046
Note esplicative			
19.1.1.0	LA VARIAZIONE RISULTA COSI' RIPARTITA: - Personale - Beni e servizi	CP << CS CP << CS <<	3.046

MINISTERO DEGLI AFFARI ESTERI		vev/006/20	
Unità previsionali di base		VARIAZIONI	
Numero	Denominazione	alla previsione di competenza	alla autorizzazione di cassa
20 - INTEGRAZIONE EUROPEA		3.326.000	3.329.754
20.1 - Spese correnti		3.326.000	3.329.754
20.1.1.0	FUNZIONAMENTO (VEDI NOTA)	3.326.000	3.329.754
Note esplicative			
20.1.1.0	LA VARIAZIONE RISULTA COSTI RIPARTITA :		
- Personale	CP << 3.754		
	CS		
- Beni e servizi	CP 3.326.000		
	CS 3.326.000		

Riepilogo	VARIAZIONI	
	alla previsione di competenza	alla autorizzazione di cassa
Spese correnti	12.364.894	19.979.166
FUNZIONAMENTO	12.557.344	15.964.648
INTERVENTI	-192.450	4.114.518
Spese in conto capitale	2.000.000	2.000.000
INVESTIMENTI	2.000.000	2.000.000
TOTALE DELLE VARIAZIONI	14.364.894	21.979.166

MINISTERO DEGLI AFFARI ESTERI

060/008/1

ISTITUTO AGRONOMO PER L'OLTREMARE

ENTRATA

ISTITUTO AGRONOMICO PER L'OLTREMARE

061/002/1

Unità previsionali di base		VARIAZIONI	
Numero	Denominazione	alla previsione di competenza	alla autorizzazione di cassa
	1 - ISTITUTO AGRONOMICO PER L'OLTREMARE	<<	112.067
	1.1 - Entrate correnti	<<	112.067
1.1.1	Contributi	<<	112.067
Note esplicative			

RIEPILOGO

3

ISTITUTO AGRONOMICO PER L'OLTREMARE	061/004/ 1	
	VARIAZIONI	
Riepilogo	alla previsione di competenza	alla autorizzazione di cassa
Entrate correnti	<<	112.067
TOTALE DELLE VARIAZIONI	<<	112.067

SPESA

006/1

ISTITUTO AGRONOMICO PER L'OLTREMARE

Unità previsionali di base		VARIAZIONI	
Numero	Denominazione	alla previsione di competenza	alla autorizzazione di cassa
1	ISTITUTO AGRONOMICO PER L'OLTREMARE	<<	3.439.605
1.1	Spese correnti	<<	3.136.285
1.1.1.0	FUNZIONAMENTO (VEDI NOTA)	<<	459.307
1.1.2	INTERVENTI	<<	2.430.389
1.1.2.1	Operazioni sperimentali all'estero	<<	83.878
1.1.2.2	Promozione culturale	<<	105.180
1.1.2.3	Interventi diversi	<<	2.241.331
Note esplicative			
1.1.1.0	LA VARIAZIONE RISULTA COSI' RIPARTITA:		
- Personale	CP << 201.285 CS		
- Beni e servizi	CP << 258.022 CS		

ISTITUTO AGRONOMICO PER L'OLTREMARE		1/006/2	
Unità previsionali di base		VARIAZIONI	
Numero	Denominazione	alla previsione di competenza	alla autorizzazione di cassa
	1.1.5 - ONERI COMUNI	<<	246.589
1.1.5.1	Avanzo di gestione	<<	246.589
	1.2 - Spese in conto capitale	<<	303.320
	1.2.3 - INVESTIMENTI	<<	303.320
1.2.3.1	Ricerca scientifica	<<	1.979
1.2.3.2	Edilizia (Nuova Istituzione)	<<	301.341
Note esplicative			

RIEPILOGO

ISTITUTO AGRONOMICO PER L'OLTREMARE

061/008/1

Riepilogo	VARIAZIONI	
	alla previsione di competenza	alla autorizzazione di cassa
Spese correnti	<<	3.136.285
FUNZIONAMENTO	<<	459.307
INTERVENTI	<<	2.430.389
ONERI COMUNI	<<	246.589
Spese in conto capitale	<<	303.320
INVESTIMENTI	<<	303.320
TOTALE DELLE VARIAZIONI	<<	3.439.605

TABELLA N.7

STATO DI PREVISIONE DEL MINISTERO DELL'ISTRUZIONE,
DELL'UNIVERSITA' E DELLA RICERCA

Unità previsionali di base		VARIAZIONI	
Numero	Denominazione	alla previsione di competenza	alla autorizzazione di cassa
1	GABINETTO ED UFFICI DI DIRETTA COLLABORAZIONE ALL'OPERA DEL MINISTRO	-2.688.359	59.871
1.1	Spese correnti	-2.688.359	59.871
1.1.1.0	FUNZIONAMENTO (VEDI NOTA)	-2.688.359	-1.814.868
1.1.2	INTERVENTI	<<	1.874.739
1.1.2.1	Lotta alla droga (Nuova Istituzione)	<<	1.874.739
1.2	Spese in conto capitale	<<	<<
Note esplicative			
1.1.1.0	LA VARIAZIONE RISULTA COSI' RIPARTITA :		
- Personale		CP -2.723.359	
		CS -1.849.868	
- Beni e servizi		CP 35.000	
		CS 35.000	
- Informatica di servizio		CP <<	
		CS <<	

MINISTERO DELL'ISTRUZIONE, DELL'UNIVERSITA' E DELLA RICERCA

Unità previsionali di base		VARIAZIONI	
Numero	Denominazione	alla previsione di competenza	alla autorizzazione di cassa
1.2.3 - INVESTIMENTI		<<	<<
1.2.3.2	Igiene e sicurezza sul lavoro (Nuova istituzione)	<<	<<
Note esplicative			

Unità previsionali di base		VARIAZIONI	
Numero	Denominazione	alla previsione di competenza	alla autorizzazione di cassa
2	- SVILUPPO DELL'ISTRUZIONE	758.625	12.279.790
2.1	- Spese correnti	758.625	12.279.790
2.1.1	- FUNZIONAMENTO	758.625	12.283.516
2.1.1.1	Uffici centrali (VEDI NOTA)	758.625	2.819.659
2.1.1.2	Strutture scolastiche (VEDI NOTA)	<<	9.463.857
Note esplicative			
2.1.1.1	LA VARIAZIONE RISULTA COSI' RIPARTITA : - Personale - Beni e servizi - Informatica di servizio	CP 758.625 CS 972.638 CP << CS 1.847.021 CP << CS <<	CP << CS 837.872 CP << CS 8.625.985
2.1.1.2	LA VARIAZIONE RISULTA COSI' RIPARTITA : - Personale (Nuova Istituzione) - Beni e servizi		CP << CS <<

MINISTERO DELL'ISTRUZIONE, DELL'UNIVERSITA' E DELLA RICERCA

Unità previsionali di base		VARIAZIONI	
Numero	Denominazione	alla previsione di competenza	alla autorizzazione di cassa
2.1.2 - INTERVENTI		<<	-3.726
2.1.2.2	Interventi diversi	<<	-3.726
Note esplicative			

Unità previsionali di base		VARIAZIONI	
Numero	Denominazione	alla previsione di competenza	alla autorizzazione di cassa
3 -	SERVIZI NEL TERRITORIO	1.095.717	72.228.144
3.1 -	Spese correnti	1.095.717	70.770.683
3.1.1 -	FUNZIONAMENTO	1.095.717	68.073.940
3.1.1.1	Uffici centrali (VEDI NOTA)	1.095.717	7.000.064
3.1.1.2	Uffici periferici (Nuova Istituzione) (VEDI NOTA)	<<	1.032.731
Note esplicative			
3.1.1.1	LA VARIAZIONE RISULTA COSI' RIPARTITA : - Personale	CP CS	CP CS
		1.095.717 4.048.808	<<
	- Beni e servizi	CP CS	<<
		2.951.256	<<
	- Informatica di servizio	CP CS	<<
		<<	<<
3.1.1.2	LA VARIAZIONE RISULTA COSI' RIPARTITA : - Beni e servizi	CP CS	<<
		1.032.731	<<

MINISTERO DELL'ISTRUZIONE, DELL'UNIVERSITA' E DELLA RICERCA

Unità previsionali di base		VARIAZIONI	
Numero	Denominazione	alla previsione di competenza	alla autorizzazione di cassa
3.1.1.3	Strutture scolastiche (Nuova Istituzione)	<<	60.041.145
3.1.2	INTERVENTI	<<	2.696.743
3.1.2.1	Scuole non statali (Nuova Istituzione)	<<	<<
3.1.2.3	Aree depresse (Nuova Istituzione)	<<	419.306
3.1.2.4	Interventi integrativi disabili (Nuova Istituzione)	<<	1.905.588
3.1.2.5	Interventi diversi	<<	371.849
3.2	Spese in conto capitale	<<	1.457.461
(VEDI NOTA)			
Note esplicative			
3.1.1.3	LA VARIAZIONE RISULTA COSI' RIPARTITA :		
- Personale	CP <<		
	CS 42.041.145		
- Beni e servizi	CP <<		
	CS 18.000.000		

Unità previsionali di base		VARIAZIONI	
Numero	Denominazione	alla previsione di competenza	alla autorizzazione di cassa
3.2.3 -	INVESTIMENTI	<<	1.457.461
3.2.3.2	Interventi integrativi disabili (Nuova Istituzione)	<<	865.915
3.2.3.3	Beni mobili	<<	591.546
Note esplicative			

MINISTERO DELL'ISTRUZIONE, DELL'UNIVERSITA' E DELLA RICERCA

Unità previsionali di base		VARIAZIONI	
Numero	Denominazione	alla previsione di competenza	alla autorizzazione di cassa
4 -	SERVIZIO AFFARI ECONOMICO FINANZIARI	266.114.628	268.389.021
4.1 -	Spese correnti	266.114.628	266.889.019
4.1.1 -	FUNZIONAMENTO	114.628	197.354
4.1.1.1	Uffici centrali (VEDI NOTA)	114.628	197.354
4.1.2 -	INTERVENTI	<<	649.030
4.1.2.2	Interventi integrativi disabili (Nuova Istituzione)	<<	649.030
Note esplicative			
4.1.1.1	LA VARIAZIONE RISULTA COSI' RIPARTITA :		
-	Personale		114.628 197.354
-	Beni e servizi	<< <<	
-	Informatica di servizio	<< <<	

v. 0/006/9

MINISTERO DELL'ISTRUZIONE, DELL'UNIVERSITA' E DELLA RICERCA

Unità previsionali di base		VARIAZIONI	
Numero	Denominazione	alla previsione di competenza	alla autorizzazione di cassa
4.1.5	ONERI COMUNI	266.000.000	266.042.635
4.1.5.3	Fondi da ripartire per oneri di personale	266.000.000	266.000.000
4.1.5.8	Residui passivi perenti	<<	42.635
4.2	Spese in conto capitale	<<	1.500.002
4.2.3	INVESTIMENTI	<<	1.500.002
4.2.3.3	Strutture scolastiche (Nuova Istituzione)	<<	1.500.002
Note esplicative			

MINISTERO DELL'ISTRUZIONE, DELL'UNIVERSITA' E DELLA RICERCA

Unità previsionali di base		VARIAZIONI	
Numero	Denominazione	alla previsione di competenza	alla autorizzazione di cassa
	5 - SERVIZIO AUTOMAZIONE INFORMATICA	-39.052	667.563
	5.1 - Spese correnti	-39.052	667.563
	5.1.1 - FUNZIONAMENTO	-39.052	667.563
5.1.1.1	Uffici centrali (VEDI NOTA)	-39.052	667.563
Note esplicative			
5.1.1.1	LA VARIAZIONE RISULTA COSI' RIPARTITA :		
	- Personale	CP -39.052 CS 203.527	
	- Beni e servizi	CP << CS 464.036	
	- Informatica di servizio	CP << CS <<	

v.0/006/11

MINISTERO DELL'ISTRUZIONE, DELL'UNIVERSITA' E DELLA RICERCA

Unità previsionali di base		VARIAZIONI	
Numero	Denominazione	alla previsione di competenza	alla autorizzazione di cassa
6	SERVIZIO PER LA COMUNICAZIONE	414.431	325.290
6.1	Spese correnti	414.431	325.290
6.1.1	FUNZIONAMENTO	414.431	325.290
6.1.1.1	Uffici centrali (VEDI NOTA)	414.431	325.290
Note esplicative			
6.1.1.1	LA VARIAZIONE RISULTA COSI' RIPARTITA:		
- Personale	CP 414.431		
	CS 426.235		
- Beni e servizi	CP <<		
	CS -100.945		
- Informatica di servizio	CP <<		
	CS <<		

MINISTERO DELL'ISTRUZIONE, DELL'UNIVERSITA' E DELLA RICERCA

Unità previsionali di base		VARIAZIONI	
Numero	Denominazione	alla previsione di competenza	alla autorizzazione di cassa
	7 - UFFICIO SCOLASTICO REGIONALE PER LA LOMBARDIA	124.843.313	121.140.706
	7.1 - Spese correnti	124.843.313	120.860.706
	7.1.1 - FUNZIONAMENTO	101.119.399	97.136.792
7.1.1.1	Uffici regionali (VEDI NOTA)	1.315.765	1.315.765
7.1.1.2	Strutture scolastiche (VEDI NOTA)	99.803.634	95.821.027
Note esplicative			
7.1.1.1	LA VARIAZIONE RISULTA COSI' RIPARTITA: - Personale	CP CS	CP CS
	- Beni e servizi	CP CS	CP CS
7.1.1.2	LA VARIAZIONE RISULTA COSI' RIPARTITA: - Personale	893.427 893.427	89.000.230 90.420.027
	- Beni e servizi	422.338 422.338	10.803.404 5.401.000

Unità previsionali di base		VARIAZIONI	
Numero	Denominazione	alla previsione di competenza	alla autorizzazione di cassa
7.1.2 - INTERVENTI		23.723.914	23.723.914
7.1.2.1	Scuole non statali	23.723.914	23.723.914
7.2 - Spese in conto capitale		<<	280.000
7.2.3 - INVESTIMENTI		<<	280.000
7.2.3.5	Strutture scolastiche (Nuova Istituzione)	<<	280.000
Note esplicative			

MINISTERO DELL'ISTRUZIONE, DELL'UNIVERSITA' E DELLA RICERCA

Unità previsionali di base		VARIAZIONI	
Numero	Denominazione	alla previsione di competenza	alla autorizzazione di cassa
	8 - UFFICIO SCOLASTICO REGIONALE PER IL PIEMONTE	81.240.878	71.666.785
	8.1 - Spese correnti	81.240.878	71.466.785
	8.1.1 - FUNZIONAMENTO	75.463.897	65.689.804
8.1.1.1	Uffici regionali (VEDI NOTA)	640.027	616.541
8.1.1.2	Strutture scolastiche (VEDI NOTA)	74.823.870	65.073.263
Note esplicative			
8.1.1.1	LA VARIAZIONE RISULTA COSI' RIPARTITA : - Personale	347.041 347.041	55.323.263 55.323.263
	- Beni e servizi	292.986 269.500	19.500.607 9.750.000
8.1.1.2	LA VARIAZIONE RISULTA COSI' RIPARTITA : - Personale		CP CS
	- Beni e servizi		CP CS

Unità previsionali di base		VARIAZIONI	
Numero	Denominazione	alla previsione di competenza	alla autorizzazione di cassa
8.1.2	INTERVENTI	5.776.981	5.776.981
8.1.2.1	Scuole non statali	5.776.981	5.776.981
8.2	Spese in conto capitale	<<	200.000
8.2.3	INVESTIMENTI	<<	200.000
8.2.3.5	Strutture scolastiche (Nuova Istituzione)	<<	200.000
Note esplicative			

MINISTERO DELL'ISTRUZIONE, DELL'UNIVERSITA' E DELLA RICERCA

Unità previsionali di base		VARIAZIONI	
Numero	Denominazione	alla previsione di competenza	alla autorizzazione di cassa
9	UFFICIO SCOLASTICO REGIONALE PER LA LIGURIA	2.492.581	2.407.335
9.1	Spese correnti	2.397.094	1.569.765
9.1.1	FUNZIONAMENTO	-300.261	-1.127.590
9.1.1.1	Uffici regionali (VEDI NOTA)	1.006.306	965.306
9.1.1.2	Strutture scolastiche (VEDI NOTA)	-1.306.567	-2.112.896
Note esplicative			
9.1.1.1	LA VARIAZIONE RISULTA COSI' RIPARTITA : - Personale	826.756 826.756	CP CS
9.1.1.2	LA VARIAZIONE RISULTA COSI' RIPARTITA : - Beni e servizi	179.550 158.550	CP CS

Unità previsionali di base		VARIAZIONI	
Numero	Denominazione	alla previsione di competenza	alla autorizzazione di cassa
9.1.2 - INTERVENTI		2.697.355	2.697.355
9.1.2.1	Scuole non statali	2.697.355	2.697.355
9.2 - Spese in conto capitale		95.487	837.570
9.2.3 - INVESTIMENTI		95.487	837.570
9.2.3.2	Interventi integrativi disabili (Nuova Istituzione)	95.487	95.487
9.2.3.4	Igiene e sicurezza sul lavoro	<<	424.234
9.2.3.5	Strutture scolastiche (Nuova Istituzione)	<<	317.849
Note esplicative			

MINISTERO DELL'ISTRUZIONE, DELL'UNIVERSITA' E DELLA RICERCA

Unità previsionali di base		VARIAZIONI	
Numero	Denominazione	alla previsione di competenza	alla autorizzazione di cassa
10	- UFFICIO SCOLASTICO REGIONALE PER IL VENETO	-41.642.005	-46.658.668
10.1	- Spese correnti	-41.642.005	-47.058.668
10.1.1	- FUNZIONAMENTO	-53.908.143	-59.324.806
10.1.1.1	Uffici regionali (VEDI NOTA)	930.297	867.028
10.1.1.2	Strutture scolastiche (VEDI NOTA)	-54.838.440	-60.191.834
Note esplicative			
10.1.1.1	LA VARIAZIONE RISULTA COSI' RIPARTITA : - Personale	685.089 652.895	CP CS
	- Beni e servizi	245.208 214.133	CP CS
10.1.1.2	LA VARIAZIONE RISULTA COSI' RIPARTITA : - Personale		CP CS
	- Beni e servizi		CP CS

v/0/006/19

MINISTERO DELL'ISTRUZIONE, DELL'UNIVERSITA' E DELLA RICERCA

Unità previsionali di base		VARIAZIONI	
Numero	Denominazione	alla previsione di competenza	alla autorizzazione di cassa
10.1.2	INTERVENTI	12.266.138	12.266.138
10.1.2.1	Scuole non statali	12.266.138	12.266.138
10.2	Spese in conto capitale	<<	400.000
10.2.3	INVESTIMENTI	<<	400.000
10.2.3.5	Strutture scolastiche (Nuova istituzione)	<<	400.000
Note esplicative			

MINISTERO DELL'ISTRUZIONE, DELL'UNIVERSITA' E DELLA RICERCA

Unità previsionali di base		VARIAZIONI	
Numero	Denominazione	alla previsione di competenza	alla autorizzazione di cassa
11	UFFICIO SCOLASTICO REGIONALE PER L'EMILIA ROMAGNA	-8.545.814	-14.953.105
11.1	Spese correnti	-8.545.814	-15.303.105
11.1.1	FUNZIONAMENTO	-17.679.837	-24.437.128
11.1.1.1	Uffici regionali (VEDI NOTA)	157.374	156.874
11.1.1.2	Strutture scolastiche (VEDI NOTA)	-17.837.211	-24.594.002
Note esplicative			
11.1.1.1	LA VARIAZIONE RISULTA COSI' RIPARTITA : - Personale	-101.254 -101.254	CP CS
	- Beni e servizi	258.628 258.128	CP CS
11.1.1.2	LA VARIAZIONE RISULTA COSI' RIPARTITA : - Personale		CP CS
	- Beni e servizi		CP CS

v. 0/006/21

MINISTERO DELL'ISTRUZIONE, DELL'UNIVERSITA' E DELLA RICERCA

Unità previsionali di base		VARIAZIONI	
Numero	Denominazione	alla previsione di competenza	alla autorizzazione di cassa
11.1.2	INTERVENTI	9.134.023	9.134.023
11.1.2.1	Scuole non statali	9.134.023	9.134.023
	11.2 - Spese in conto capitale	<<	350.000
	11.2.3 - INVESTIMENTI	<<	350.000
11.2.3.5	Strutture scolastiche (Nuova istituzione)	<<	350.000
Note esplicative			

MINISTERO DELL'ISTRUZIONE, DELL'UNIVERSITA' E DELLA RICERCA

Unità previsionali di base		VARIAZIONI	
Numero	Denominazione	alla previsione di competenza	alla autorizzazione di cassa
	12 - UFFICIO SCOLASTICO REGIONALE PER IL FRIULI-VENEZIA-GIULIA	616.363	698.413
	12.1 - Spese correnti	616.363	465.201
	12.1.1 - FUNZIONAMENTO	-1.569.837	-1.720.999
12.1.1.1	Uffici regionali (VEDI NOTA)	-304.168	-311.776
12.1.1.2	Strutture scolastiche (VEDI NOTA)	-1.265.669	-1.409.223
Note esplicative			
12.1.1.1	LA VARIAZIONE RISULTA COSI' RIPARTITA: - Personale		CP CS
		-461.072 -461.072	-1.552.223 -1.552.223
	- Beni e servizi	156.904 149.296	286.554 143.000
12.1.1.2	LA VARIAZIONE RISULTA COSI' RIPARTITA: - Personale		CP CS
		- Beni e servizi	CP CS

Unità previsionali di base		VARIAZIONI	
Numero	Denominazione	alla previsione di competenza	alla autorizzazione di cassa
12.1.2	INTERVENTI	2.186.200	2.186.200
12.1.2.1	Scuole non statali	2.186.200	2.186.200
12.2	Spese in conto capitale	<<	233.212
12.2.3	INVESTIMENTI	<<	233.212
12.2.3.1	Occupazione (Nuova Istituzione)	<<	<<
12.2.3.5	Strutture scolastiche (Nuova Istituzione)	<<	233.212
Note esplicative			

MINISTERO DELL'ISTRUZIONE, DELL'UNIVERSITA' E DELLA RICERCA

Unità previsionali di base		VARIAZIONI	
Numero	Denominazione	alla previsione di competenza	alla autorizzazione di cassa
13	- UFFICIO SCOLASTICO REGIONALE PER LA TOSCANA	-30.832.023	-33.053.926
13.1	- Spese correnti	-30.832.023	-33.306.026
13.1.1	- FUNZIONAMENTO	-36.577.053	-39.051.056
13.1.1.1	Uffici regionali (VEDI NOTA)	45.723	74.548
13.1.1.2	Strutture scolastiche (VEDI NOTA)	-36.622.776	-39.125.604
Note esplicative			
13.1.1.1	LA VARIAZIONE RISULTA COSI' RIPARTITA : - Personale - Beni e servizi	-176.263 -147.438 221.986 221.986	-50.982.757 -48.805.104 14.359.981 9.679.500
13.1.1.2	LA VARIAZIONE RISULTA COSI' RIPARTITA : - Personale - Beni e servizi		CP CS CP CS

v. 0/006/25

MINISTERO DELL'ISTRUZIONE, DELL'UNIVERSITA' E DELLA RICERCA

Unità previsionali di base		VARIAZIONI	
Numero	Denominazione	alla previsione di competenza	alla autorizzazione di cassa
13.1.2 - INTERVENTI		5.745.030	5.745.030
13.1.2.1	Scuole non statali	5.745.030	5.745.030
	13.2 - Spese in conto capitale	<<	252.100
	13.2.3 - INVESTIMENTI	<<	252.100
13.2.3.5	Strutture scolastiche (Nuova istituzione)	<<	252.100
Note esplicative			

MINISTERO DELL'ISTRUZIONE, DELL'UNIVERSITA' E DELLA RICERCA

Unità previsionali di base		VARIAZIONI	
Numero	Denominazione	alla previsione di competenza	alla autorizzazione di cassa
	14 - UFFICIO SCOLASTICO REGIONALE PER L'UMBRIA	-2.074.305	-4.460.808
	14.1 - Spese correnti	-2.074.305	-4.598.333
	14.1.1 - FUNZIONAMENTO	-2.916.408	-5.446.100
14.1.1.1	Uffici regionali (VEDI NOTA)	509.784	507.078
14.1.1.3	Strutture scolastiche (VEDI NOTA)	-3.426.192	-5.953.178
Note esplicative			
14.1.1.1	LA VARIAZIONE RISULTA COSI' RIPARTITA : - Personale CP 405.243 CS 405.243	LA VARIAZIONE RISULTA COSI' RIPARTITA : - Personale CP -8.479.678 CS -8.479.678	CP CS
	- Beni e servizi CP 104.541 CS 101.835	- Beni e servizi CP 5.053.486 CS 2.526.500	CP CS
	14.1.1.3		

MINISTERO DELL'ISTRUZIONE, DELL'UNIVERSITA' E DELLA RICERCA

Unità previsionali di base		VARIAZIONI	
Numero	Denominazione	alla previsione di competenza	alla autorizzazione di cassa
14.1.2	INTERVENTI	842.103	842.103
14.1.2.1	Scuole non statali	842.103	842.103
14.1.6	TRATTAMENTI DI QUIESCENZA, INTEGRATIVI E SOSTITUTIVI	<<	5.664
14.1.6.1	Indennita'	<<	5.664
14.2	Spese in conto capitale	<<	137.525
14.2.3	INVESTIMENTI	<<	137.525
14.2.3.5	Strutture scolastiche (Nuova Istituzione)	<<	137.525
Note esplicative			

MINISTERO DELL'ISTRUZIONE, DELL'UNIVERSITA' E DELLA RICERCA

Unità previsionali di base		VARIAZIONI	
Numero	Denominazione	alla previsione di competenza	alla autorizzazione di cassa
15	UFFICIO SCOLASTICO REGIONALE PER IL LAZIO	-19.694.537	-31.985.545
15.1	Spese correnti	-19.694.537	-33.485.545
15.1.1	FUNZIONAMENTO	-30.400.843	-44.191.851
15.1.1.1	Uffici regionali (VEDI NOTA)	-141.399	-154.453
15.1.1.2	Strutture scolastiche (VEDI NOTA)	-30.259.444	-44.037.398
Note esplicative			
15.1.1.1	LA VARIAZIONE RISULTA COSI' RIPARTITA : - Personale	CP CS	CP CS
		-418.048 -418.048	-63.339.417 -60.576.398
	- Beni e servizi	CP CS	CP CS
		276.649 263.595	33.079.973 16.539.000
15.1.1.2	LA VARIAZIONE RISULTA COSI' RIPARTITA :		
	- Personale	CP CS	CP CS
		-418.048 -418.048	-63.339.417 -60.576.398
	- Beni e servizi	CP CS	CP CS
		276.649 263.595	33.079.973 16.539.000

01/006/29

MINISTERO DELL'ISTRUZIONE, DELL'UNIVERSITA' E DELLA RICERCA

Unità previsionali di base		VARIAZIONI	
Numero	Denominazione	alla previsione di competenza	alla autorizzazione di cassa
15.1.2	INTERVENTI	10.706.306	10.706.306
15.1.2.1	Scuole non statali	10.706.306	10.706.306
	15.2 - Spese in conto capitale	<<	1.500.000
	15.2.3 - INVESTIMENTI	<<	1.500.000
15.2.3.3	Strutture scolastiche (Nuova Istituzione)	<<	700.000
15.2.3.5	Igiene e sicurezza sul lavoro	<<	800.000
Note esplicative			

MINISTERO DELL'ISTRUZIONE, DELL'UNIVERSITA' E DELLA RICERCA

Unità previsionali di base		VARIAZIONI	
Numero	Denominazione	alla previsione di competenza	alla autorizzazione di cassa
	16 - UFFICIO SCOLASTICO REGIONALE PER LE MARCHE	-25.418.482	-25.971.170
	16.1 - Spese correnti	-25.418.482	-26.671.790
	16.1.1 - FUNZIONAMENTO	-27.081.686	-28.334.994
16.1.1.1	Uffici regionali (VEDI NOTA)	-473.735	-473.735
16.1.1.2	Strutture scolastiche (VEDI NOTA)	-26.607.951	-27.861.259
Note esplicative			
16.1.1.1	LA VARIAZIONE RISULTA COSI' RIPARTITA: - Personale	CP CS	CP CS
	- Beni e servizi	CP CS	CP CS
16.1.1.2	LA VARIAZIONE RISULTA COSI' RIPARTITA: - Personale	CP CS	CP CS
	- Beni e servizi	CP CS	CP CS

U/006/31

MINISTERO DELL'ISTRUZIONE, DELL'UNIVERSITA' E DELLA RICERCA

Unità previsionali di base		VARIAZIONI	
Numero	Denominazione	alla previsione di competenza	alla autorizzazione di cassa
	16.1.2 - INTERVENTI	1.663.204	1.663.204
16.1.2.1	Scuole non statali	1.663.204	1.663.204
	16.2 - Spese in conto capitale	<<	700.620
	16.2.3 - INVESTIMENTI	<<	700.620
16.2.3.4	Igiene e sicurezza sul lavoro	<<	550.620
16.2.3.5	Strutture scolastiche (Nuova Istituzione)	<<	150.000
Note esplicative			

MINISTERO DELL'ISTRUZIONE, DELL'UNIVERSITA' E DELLA RICERCA

Unità previsionali di base		VARIAZIONI	
Numero	Denominazione	alla previsione di competenza	alla autorizzazione di cassa
	17 - UFFICIO SCOLASTICO REGIONALE PER IL MOLISE	-5.391.311	-5.148.141
	17.1 - Spese correnti	-5.391.311	-5.508.141
	17.1.1 - FUNZIONAMENTO	-5.664.911	-5.781.741
17.1.1.1	Uffici regionali (VEDI NOTA)	443.606	443.607
17.1.1.2	Strutture scolastiche (VEDI NOTA)	-6.108.517	-6.225.348
Note esplicative			
17.1.1.1	LA VARIAZIONE RISULTA COSI' RIPARTITA : - Personale	411.725 411.725	CP CS
	- Beni e servizi	31.881 31.882	CP CS
17.1.1.2	LA VARIAZIONE RISULTA COSI' RIPARTITA : - Personale		CP CS
	- Beni e servizi		CP CS

C./J/006/ 33

MINISTERO DELL'ISTRUZIONE, DELL'UNIVERSITA' E DELLA RICERCA

Unità previsionali di base		VARIAZIONI	
Numero	Denominazione	alla previsione di competenza	alla autorizzazione di cassa
17.1.2	INTERVENTI	273.600	273.600
17.1.2.1	Scuole non statali	273.600	273.600
17.2	Spese in conto capitale	<<	360.000
17.2.3	INVESTIMENTI	<<	360.000
17.2.3.4	Igiene e sicurezza sul lavoro	<<	110.000
17.2.3.5	Strutture scolastiche (Nuova Istituzione)	<<	250.000
Note esplicative			

MINISTERO DELL'ISTRUZIONE, DELL'UNIVERSITA' E DELLA RICERCA

Unità previsionali di base		VARIAZIONI	
Numero	Denominazione	alla previsione di competenza	alla autorizzazione di cassa
	18 - UFFICIO SCOLASTICO REGIONALE PER L'ABRUZZO	-24.041.744	-23.631.555
	18.1 - Spese correnti	-24.041.744	-24.329.835
	18.1.1 - FUNZIONAMENTO	-25.700.272	-25.988.363
18.1.1.1	Uffici regionali (VEDI NOTA)	893.985	894.000
18.1.1.2	Strutture scolastiche (VEDI NOTA)	-26.594.257	-26.882.363
Note esplicative			
18.1.1.1	LA VARIAZIONE RISULTA COSI' RIPARTITA : - Personale	817.523 817.538	CP CS
	- Beni e servizi	76.462 76.462	CP CS
18.1.1.2	LA VARIAZIONE RISULTA COSI' RIPARTITA : - Personale		CP CS
	- Beni e servizi		CP CS

Unità previsionali di base		VARIAZIONI	
Numero	Denominazione	alla previsione di competenza	alla autorizzazione di cassa
18.1.2	INTERVENTI	1.658.528	1.658.528
18.1.2.1	Scuole non statali	1.658.528	1.658.528
18.2	Spese in conto capitale	<<	698.280
18.2.3	INVESTIMENTI	<<	698.280
18.2.3.4	Igiene e sicurezza sul lavoro	<<	548.280
18.2.3.5	Strutture scolastiche (Nuova Istituzione)	<<	150.000
Note esplicative			

MINISTERO DELL'ISTRUZIONE, DELL'UNIVERSITA' E DELLA RICERCA

Unità previsionali di base		VARIAZIONI	
Numero	Denominazione	alla previsione di competenza	alla autorizzazione di cassa
	19 - UFFICIO SCOLASTICO REGIONALE PER LA PUGLIA	5.550.332	-688.760
	19.1 - Spese correnti	5.550.332	-1.893.080
	19.1.1 - FUNZIONAMENTO	-810.974	-8.254.386
19.1.1.1	Uffici regionali (VEDI NOTA)	-711.631	-709.664
19.1.1.2	Strutture scolastiche (VEDI NOTA)	-99.343	-7.544.722
Note esplicative			
19.1.1.1	LA VARIAZIONE RISULTA COSI' RIPARTITA : - Personale	CP CS	CP CS
	- Beni e servizi	CP CS	CP CS
19.1.1.2	LA VARIAZIONE RISULTA COSI' RIPARTITA : - Personale	CP CS	CP CS
	- Beni e servizi	CP CS	CP CS

U7/0/006/37

MINISTERO DELL'ISTRUZIONE, DELL'UNIVERSITA' E DELLA RICERCA

Unità previsionali di base		VARIAZIONI	
Numero	Denominazione	alla previsione di competenza	alla autorizzazione di cassa
19.1.2	INTERVENTI	6.361.306	6.361.306
19.1.2.1	Scuole non statali	6.361.306	6.361.306
	19.2 - Spese in conto capitale	<<	1.204.320
	19.2.3 - INVESTIMENTI	<<	1.204.320
19.2.3.4	Igiene e sicurezza sul lavoro	<<	554.320
19.2.3.5	Strutture scolastiche (Nuova Istituzione)	<<	650.000
Note esplicative			

MINISTERO DELL'ISTRUZIONE, DELL'UNIVERSITA' E DELLA RICERCA

Unità previsionali di base		VARIAZIONI	
Numero	Denominazione	alla previsione di competenza	alla autorizzazione di cassa
	20 - UFFICIO SCOLASTICO REGIONALE PER LA CAMPANIA	152.170.787	153.176.649
	20.1 - Spese correnti	152.170.787	151.491.328
	20.1.1 - FUNZIONAMENTO	135.004.691	134.325.232
20.1.1.1	Uffici regionali (VEDI NOTA)	49.238	-52.496
20.1.1.2	Strutture scolastiche (VEDI NOTA)	134.955.453	134.377.728
Note esplicative			
20.1.1.1	LA VARIAZIONE RISULTA COSI' RIPARTITA : - Personale		133.800.728 133.800.728
			CP CS
	- Beni e servizi		1.154.725 577.000
			CP CS
20.1.1.2	LA VARIAZIONE RISULTA COSI' RIPARTITA : - Personale		
	- Beni e servizi		

07/01/006/ 39

MINISTERO DELL'ISTRUZIONE, DELL'UNIVERSITA' E DELLA RICERCA

Unità previsionali di base		VARIAZIONI	
Numero	Denominazione	alla previsione di competenza	alla autorizzazione di cassa
20.1.2	INTERVENTI	17.166.096	17.166.096
20.1.2.1	Scuole non statali	17.166.096	17.166.096
20.2	Spese in conto capitale	<<	1.685.321
20.2.3	INVESTIMENTI	<<	1.685.321
20.2.3.4	Igiene e sicurezza sul lavoro	<<	885.321
20.2.3.5	Strutture scolastiche (Nuova Istituzione)	<<	800.000
Note esplicative			

MINISTERO DELL'ISTRUZIONE, DELL'UNIVERSITA' E DELLA RICERCA

Unità previsionali di base		VARIAZIONI	
Numero	Denominazione	alla previsione di competenza	alla autorizzazione di cassa
21	UFFICIO SCOLASTICO REGIONALE PER LA BASILICATA	-19.957.345	-18.515.814
21.1	Spese correnti	-19.957.345	-18.515.814
21.1.1	FUNZIONAMENTO	-20.427.054	-18.985.523
21.1.1.1	Uffici regionali (VEDI NOTA)	326.803	324.850
21.1.1.2	Strutture scolastiche (VEDI NOTA)	-20.753.857	-19.310.373
Note esplicative			
21.1.1.1	LA VARIAZIONE RISULTA COSI' RIPARTITA : - Personale	289.237 289.237	CP CS
	- Beni e servizi	37.566 35.613	CP CS
21.1.1.2	LA VARIAZIONE RISULTA COSI' RIPARTITA : - Personale		CP CS
	- Beni e servizi	<<	CP CS

v7/0/006/41

MINISTERO DELL'ISTRUZIONE, DELL'UNIVERSITA' E DELLA RICERCA

Unità previsionali di base		VARIAZIONI	
Numero	Denominazione	alla previsione di competenza	alla autorizzazione di cassa
21.1.2	INTERVENTI	469.709	469.709
21.1.2.1	Scuole non statali	469.709	469.709
	21.2 - Spese in conto capitale	<<	<<
	21.2.3 - INVESTIMENTI	<<	<<
21.2.3.3	Strutture scolastiche (Nuova Istituzione)	<<	<<
Note esplicative			

MINISTERO DELL'ISTRUZIONE, DELL'UNIVERSITA' E DELLA RICERCA

Unità previsionali di base		VARIAZIONI	
Numero	Denominazione	alla previsione di competenza	alla autorizzazione di cassa
22	UFFICIO SCOLASTICO REGIONALE PER LA CALABRIA	-25.661.344	-20.544.418
22.1	Spese correnti	-25.661.344	-21.134.038
22.1.1	FUNZIONAMENTO	-28.297.504	-23.770.198
22.1.1.1	Uffici regionali (VEDI NOTA)	-123.943	-149.847
22.1.1.2	Strutture scolastiche (VEDI NOTA)	-28.173.561	-23.620.351
Note esplicative			
22.1.1.1	LA VARIAZIONE RISULTA COSI' RIPARTITA : - Personale - Beni e servizi	CP CS CP CS	-28.269.365 -23.667.351 95.804 47.000
22.1.1.2	LA VARIAZIONE RISULTA COSI' RIPARTITA : - Personale - Beni e servizi	CP CS CP CS	-203.923 -229.827 79.980 79.980

nr 0/006/43

MINISTERO DELL'ISTRUZIONE, DELL'UNIVERSITA' E DELLA RICERCA

Unità previsionali di base		VARIAZIONI	
Numero	Denominazione	alla previsione di competenza	alla autorizzazione di cassa
22.1.2	INTERVENTI	2.636.160	2.636.160
22.1.2.1	Scuole non statali	2.636.160	2.636.160
22.2	Spese in conto capitale	<<	589.620
22.2.3	INVESTIMENTI	<<	589.620
22.2.3.3	Strutture scolastiche (Nuova Istituzione)	<<	400.000
22.2.3.5	Igiene e sicurezza sul lavoro	<<	189.620
Note esplicative			

MINISTERO DELL'ISTRUZIONE, DELL'UNIVERSITA' E DELLA RICERCA

Unità previsionali di base		VARIAZIONI	
Numero	Denominazione	alla previsione di competenza	alla autorizzazione di cassa
23	UFFICIO SCOLASTICO REGIONALE PER LA SARDEGNA	-29.689.540	-29.217.517
23.1	Spese correnti	-29.689.540	-29.813.077
23.1.1	FUNZIONAMENTO	-31.242.027	-31.365.564
23.1.1.1	Uffici regionali (VEDI NOTA)	-1.499.496	-1.501.246
23.1.1.2	Strutture scolastiche (VEDI NOTA)	-29.742.531	-29.864.318
Note esplicative			
23.1.1.1	LA VARIAZIONE RISULTA COSI' RIPARTITA : - Personale	CP CS	CP CS
		-1.587.978 -1.587.978	-31.390.580 -30.688.318
	- Beni e servizi	CP CS	CP CS
		88.482 86.732	1.648.049 824.000
23.1.1.2	LA VARIAZIONE RISULTA COSI' RIPARTITA : - Personale	CP CS	CP CS
		-1.587.978 -1.587.978	-31.390.580 -30.688.318
	- Beni e servizi	CP CS	CP CS
		88.482 86.732	1.648.049 824.000

v/r/0/ 006/ 45

MINISTERO DELL'ISTRUZIONE, DELL'UNIVERSITA' E DELLA RICERCA

Unità previsionali di base		VARIAZIONI	
Numero	Denominazione	alla previsione di competenza	alla autorizzazione di cassa
23.1.2 - INTERVENTI		1.552.487	1.552.487
23.1.2.1	Scuole non statali	1.552.487	1.552.487
	23.2 - Spese in conto capitale	<<	595.560
	23.2.3 - INVESTIMENTI	<<	595.560
23.2.3.3	Strutture scolastiche (Nuova istituzione)	<<	350.000
23.2.3.5	Igiene e sicurezza sul lavoro	<<	245.560
Note esplicative			

MINISTERO DELL'ISTRUZIONE, DELL'UNIVERSITA' E DELLA RICERCA

Unità previsionali di base		VARIAZIONI	
Numero	Denominazione	alla previsione di competenza	alla autorizzazione di cassa
24	UFFICIO SCOLASTICO REGIONALE PER LA SICILIA	154.609.214	143.977.162
24.1	Spese correnti	154.609.214	143.533.612
24.1.1	FUNZIONAMENTO	154.438.961	143.363.359
24.1.1.1	Uffici regionali (VEDI NOTA)	388.603	335.818
24.1.1.2	Strutture scolastiche (VEDI NOTA)	154.050.358	143.027.541
Note esplicative			
24.1.1.1	LA VARIAZIONE RISULTA COSI' RIPARTITA : - Personale - Beni e servizi	207.524 154.739 181.079 181.079	132.312.541 132.312.541 21.737.817 10.715.000
24.1.1.2	LA VARIAZIONE RISULTA COSI' RIPARTITA : - Personale - Beni e servizi		CP CS CP CS

Unità previsionali di base		VARIAZIONI	
Numero	Denominazione	alla previsione di competenza	alla autorizzazione di cassa
24.1.2 - INTERVENTI		170.253	170.253
24.1.2.1	Scuole non statali	170.253	170.253
24.2 - Spese in conto capitale		<<	443.550
24.2.3 - INVESTIMENTI		<<	443.550
24.2.3.5	Igiene e sicurezza sul lavoro	<<	443.550
Note esplicative			

MINISTERO DELL'ISTRUZIONE, DELL'UNIVERSITA' E DELLA RICERCA

Unità previsionali di base		VARIAZIONI	
Numero	Denominazione	alla previsione di competenza	alla autorizzazione di cassa
25	-PROGRAMMAZIONE, COORDINAMENTO E AFFARI ECONOMICI	-196.389	4.803.587
25.1	- Spese correnti	<<	1.399.064
25.1.1.0	FUNZIONAMENTO (VEDI NOTA)	<<	1.128.579
25.1.1.2	- INTERVENTI	<<	270.485
25.1.2.9	Altri interventi per le Università statali	<<	270.485
	25.2 - Spese in conto capitale	-196.389	3.404.523
Note esplicative			
25.1.1.0	LA VARIAZIONE RISULTA COSI' RIPARTITA:		
- Personale	CP << 1.199.382 CS		
- Beni e servizi	CP << -70.803 CS		
- Informatica di servizio	CP << CS <<		

MINISTERO DELL'ISTRUZIONE, DELL'UNIVERSITA' E DELLA RICERCA

U/006/49

Unità previsionali di base		VARIAZIONI	
Numero	Denominazione	alla previsione di competenza	alla autorizzazione di cassa
	25.2.3 - INVESTIMENTI	-196.369	3.404.523
25.2.3.1	Ricerca scientifica	<<	1.673
25.2.3.3	Edilizia universitaria, grandi attrezzature e ricerca scientifica	-196.369	105.222
25.2.3.5	Intese istituzionali di programma	<<	3.215.621
25.2.3.6	Beni mobili	<<	82.007
Note esplicative			

MINISTERO DELL'ISTRUZIONE, DELL'UNIVERSITA' E DELLA RICERCA

Unità previsionali di base		VARIAZIONI	
Numero	Denominazione	alla previsione di competenza	alla autorizzazione di cassa
	26 - AFFARI GENERALI E SISTEMA INFORMATIVO	-20.033.119	-18.941.088
	26.1 - Spese correnti	-20.033.119	-19.941.088
	26.1.1 - FUNZIONAMENTO	-20.033.119	-20.281.532
26.1.1.1	Uffici centrali (VEDI NOTA)	<<	-10.488
26.1.1.2	Accademie ed Istituti superiori musicali, coreutici e per le industrie artistiche. (VEDI NOTA)	-20.033.119	-20.271.044
Note esplicative			
26.1.1.1	LA VARIAZIONE RISULTA COSI' RIPARTITA : - Personale	CP CS	CP CS
	- Beni e servizi	<< 127.209	-20.033.119 -19.944.037
	- Informatica di servizio	<< << -137.697	<< << -327.007
26.1.1.2	LA VARIAZIONE RISULTA COSI' RIPARTITA : - Personale	CP CS	CP CS
	- Beni e servizi	<< <<	<< <<

0/006/ 51

MINISTERO DELL'ISTRUZIONE, DELL'UNIVERSITA' E DELLA RICERCA

Unità previsionali di base		VARIAZIONI	
Numero	Denominazione	alla previsione di competenza	alla autorizzazione di cassa
26.1.5	ONERI COMUNI	<<	340.429
26.1.5.1	Fondi da ripartire per oneri di personale	<<	340.429
26.1.6	TRATTAMENTI DI QUIESCENZA, INTEGRATIVI E SOSTITUTIVI	<<	15
26.1.6.1	Indennità	<<	15
26.2	Spese in conto capitale	<<	1.000.000
26.2.3	INVESTIMENTI	<<	1.000.000
26.2.3.4	Edilizia istituzioni alta formazione artistica e musicale	<<	1.000.000
Note esplicative			

MINISTERO DELL'ISTRUZIONE, DELL'UNIVERSITA' E DELLA RICERCA

Unità previsionali di base		VARIAZIONI	
Numero	Denominazione	alla previsione di competenza	alla autorizzazione di cassa
	27 - STUDI E DOCUMENTAZIONE	<<	-69.450
	27.1 - Spese correnti	<<	-75.586
27.1.1.0	FUNZIONAMENTO (VEDI NOTA)	<<	-75.586
	27.2 - Spese in conto capitale	<<	6.136
	27.2.3 - INVESTIMENTI	<<	6.136
27.2.3.1	Beni mobili	<<	6.136
Note esplicative			
27.1.1.0	LA VARIAZIONE RISULTA COSI' RIPARTITA :		
	- Personale	CP << 6.116 CS	
	- Beni e servizi	CP << -82.702 CS	
	- Informatica di servizio	CP << 1.000 CS	

MINISTERO DELL'ISTRUZIONE, DELL'UNIVERSITA' E DELLA RICERCA

070/008/1

Riepilogo	VARIAZIONI	
	alla previsione di competenza	alla autorizzazione di cassa
Spese correnti	534.102.402	560.144.551
FUNZIONAMENTO	163.073.009	183.239.144
INTERVENTI	105.029.393	110.516.664
ONERI COMUNI	266.000.000	266.383.064
TRATTAMENTI DI QUIESCENZA, INTEGRATIVI E SOSTITUTIVI	<<	5.679
Spese in conto capitale	-100.902	17.835.800
INVESTIMENTI	-100.902	17.835.800
TOTALE DELLE VARIAZIONI	534.001.500	577.980.351

TABELLA N. 8

STATO DI PREVISIONE DEL
MINISTERO DELL'INTERNO

080/006/1

MINISTERO DELL'INTERNO

Unità previsionali di base		VARIAZIONI	
Numero	Denominazione	alla previsione di competenza	alla autorizzazione di cassa
1	GABINETTO E UFFICI DI DIRETTA COLLABORAZIONE ALL'OPERA DEL MINISTRO	400.000	-1.795.648
1.1	Spese correnti	400.000	-1.837.903
1.1.1.0	FUNZIONAMENTO (VEDI NOTA)	400.000	2.520.231
1.1.2	INTERVENTI	<<	-4.358.134
1.1.2.1	Servizio informazioni e sicurezza democratica	<<	-4.358.134
1.2	Spese in conto capitale	<<	42.255
Note esplicative			
1.1.1.0	LA VARIAZIONE RISULTA COSI' RIPARTITA :		
- Personale	CP 400.000 CS 2.315.202		
- Beni e servizi	CP << CS 205.029		

MINISTERO DELL'INTERNO

Unità previsionali di base		VARIAZIONI	
Numero	Denominazione	alla previsione di competenza	alla autorizzazione di cassa
1.2.3 - INVESTIMENTI		<<	42.255
1.2.3.1	Beni mobili	<<	42.255
Note esplicative			

Unità previsionali di base		VARIAZIONI	
Numero	Denominazione	alla previsione di competenza	alla autorizzazione di cassa
2	AFFARI INTERNI E TERRITORIALI	400.306.301	1.029.518.751
2.1	Spese correnti	429.033.153	531.265.678
2.1.1.0	FUNZIONAMENTO	16.718.000	24.320.724
2.1.2	INTERVENTI (VEDI NOTA)	412.315.153	506.944.442
2.1.2.3	Altri interventi enti locali	75.556.896	121.534.369
2.1.2.4	Lotta alla droga (Nuova Istituzione)	<<	69.374
2.1.2.5	Progetti finalizzati (Nuova Istituzione)	<<	<<
Note esplicative			
2.1.1.0	LA VARIAZIONE RISULTA COSI' RIPARTITA :		
- Personale	CP 4.718.000 CS 7.703.584		
- Beni e servizi	CP 12.000.000 CS 15.258.810		
- Informatica di servizio	CP << CS 1.361.330		

MINISTERO DELL'INTERNO

Unità previsionali di base		VARIAZIONI	
Numero	Denominazione	alla previsione di competenza	alla autorizzazione di cassa
2.1.2.6	Finanziamento enti locali	336.758.257	385.340.699
2.1.6	TRATTAMENTI DI QUIESCENZA, INTEGRATIVI E SOSTITUTIVI	<<	512
2.1.6.1	Indennità'	<<	512
2.2	Spese in conto capitale	-28.726.852	498.253.073
2.2.3	INVESTIMENTI	-28.726.852	498.253.073
2.2.3.1	Informatica di servizio	<<	2.046.297
2.2.3.2	Progetti finalizzati	<<	37.460.290
Note esplicative			

080/006/ 5

MINISTERO DELL'INTERNO

Unità previsionali di base		VARIAZIONI	
Numero	Denominazione	alla previsione di competenza	alla autorizzazione di cassa
2.2.3.3	Beni mobili	<<	-28.450
2.2.3.4	Contributi ad enti ed altri organismi	<<	5.681.027
2.2.3.5	Finanziamento enti locali	-28.726.852	348.808.030
2.2.3.6	Altri interventi enti locali	<<	104.285.879
Note esplicative			

MINISTERO DELL'INTERNO

Unità previsionali di base		VARIAZIONI	
Numero	Denominazione	alla previsione di competenza	alla autorizzazione di cassa
3	VIGILI DEL FUOCO SOCCORSO PUBBLICO E DIFESA CIVILE	12.286.084	55.981.227
3.1	Spese correnti	12.286.084	32.321.351
3.1.1	FUNZIONAMENTO	12.286.084	32.300.538
3.1.1.1	Spese generali di funzionamento (VEDI NOTA)	9.052.995	28.707.723
3.1.1.3	Mezzi operativi e strumentali	3.233.089	3.592.815
3.1.6	TRATTAMENTI DI QUIESCENZA, INTEGRATIVI E SOSTITUTIVI	<<	20.813
3.1.6.2	Altri trattamenti	<<	20.813
Note esplicative			
3.1.1.1	LA VARIAZIONE RISULTA COSI' RIPARTITA :		
- Personale	CP 2.184.730		
	CS 15.374.448		
- Beni e servizi	CP 6.418.265		
	CS 9.434.867		
- Informatica di servizio	CP <<		
	CS <<		
- Vettovagliamento, equipaggiamento, igiene e casermaggio	CP 450.000		
	CS 3.898.408		

Unità previsionali di base		VARIAZIONI	
Numero	Denominazione	alla previsione di competenza	alla autorizzazione di cassa
3.2	Spese in conto capitale	<<	23.659.876
3.2.3	INVESTIMENTI	<<	23.659.876
3.2.3.1	Edilizia di servizio	<<	15.000.000
3.2.3.2	Informatica di servizio	<<	336.000
3.2.3.4	Mezzi operativi e strumentali	<<	8.323.876
Note esplicative			

MINISTERO DELL'INTERNO

Unità previsionali di base		VARIAZIONI	
Numero	Denominazione	alla previsione di competenza	alla autorizzazione di cassa
4 - LIBERTA' CIVILI E IMMIGRAZIONE		32.266.469	30.807.972
4.1 - Spese correnti		32.266.469	30.727.972
4.1.1.0 FUNZIONAMENTO	(VEDI NOTA)	<<	81.430
4.1.2 - INTERVENTI		32.266.469	30.646.542
4.1.2.1 Invalidi civili, ciechi e sordomuti (Nuova Istituzione)		12.014.817	12.014.817
4.1.2.2 Protezione e assistenza sociale		185.202	417.904
4.1.2.3 Lotta alla droga		1.852.654	<<
Note esplicative			
4.1.1.0	LA VARIAZIONE RISULTA COSI' RIPARTITA :		
- Personale	CP <<		
	CS 80.000		
- Beni e servizi	CP <<		
	CS 1.430		
- Informatica di servizio	CP <<		
	CS <<		

Unità previsionali di base		VARIAZIONI	
Numero	Denominazione	alla previsione di competenza	alla autorizzazione di cassa
4.1.2.4	Fondo di prevenzione e di solidarietà per l'usura e le richieste estorsive	18.213.796	18.213.796
4.1.2.5	Immigrati, profughi e rifugiati	<<	19
4.1.2.8	Fondo di solidarietà per i reati di tipo mafioso	<<	6
	4.2 - Spese in conto capitale	<<	80.000
	4.2.3 - INVESTIMENTI	<<	80.000
4.2.3.3	Beni mobili	<<	80.000
Note esplicative			

MINISTERO DELL'INTERNO

Unità previsionali di base		VARIAZIONI	
Numero	Denominazione	alla previsione di competenza	alla autorizzazione di cassa
5	PUBBLICA SICUREZZA	76.177.473	325.621.427
5.1	Spese correnti	74.177.473	282.341.669
5.1.1	FUNZIONAMENTO	74.177.473	273.799.949
5.1.1.1	Spese generali di funzionamento (VEDI NOTA)	55.877.473	246.076.054
5.1.1.3	Mezzi operativi e strumentali	15.000.000	15.924.716
5.1.1.4	Potenziamento	3.300.000	11.799.179
Note esplicative			
5.1.1.1	LA VARIAZIONE RISULTA COSI' RIPARTITA :		
- Personale	CP 14.944.259 CS 201.262.607		
- Beni e servizi	CP 37.933.214 CS 41.813.447		
- Vetovagliamenti, equipaggiamento, igiene e casermaggio	CP 3.000.000 CS 3.000.000		

080/006/11

MINISTERO DELL'INTERNO

Unità previsionali di base		VARIAZIONI	
Numero	Denominazione	alla previsione di competenza	alla autorizzazione di cassa
5.1.2 -	INTERVENTI	<<	5.229.734
5.1.2.1	Collaboratori di giustizia	<<	4.441.529
5.1.2.3	Accordi ed organismi internazionali	<<	788.205
5.1.6 -	TRATTAMENTI DI QUIESCENZA, INTEGRATIVI E SOSTITUTIVI	<<	3.311.986
5.1.6.1	Indennità	<<	177.662
5.1.6.3	Altri trattamenti	<<	3.134.324
5.2 -	Spese in conto capitale	2.000.000	43.279.758
Note esplicative			

MINISTERO DELL'INTERNO		080/006/12	
Unità previsionali di base		VARIAZIONI	
Numero	Denominazione	alla previsione di competenza	alla autorizzazione di cassa
5.2.3 -	INVESTIMENTI	2.000.000	43.279.758
5.2.3.1	Informatica di servizio	<<	6.935.506
5.2.3.2	Potenziamento servizi e strutture	<<	29.377.513
5.2.3.4	Mezzi operativi e strumentali	2.000.000	4.503.980
5.2.3.5	Potenziamento	<<	785.834
5.2.3.6	Beni mobili	<<	1.676.925
Note esplicative			

RIEPILOGO

MINISTERO DELL'INTERNO		080/008/1	
Riepilogo	VARIAZIONI		
	alla previsione di competenza	alla autorizzazione di cassa	
Spese correnti	548.163.179	874.818.767	
FUNZIONAMENTO	103.581.557	333.022.872	
INTERVENTI	444.581.622	538.462.584	
TRATTAMENTI DI QUIESCENZA, INTEGRATIVI E SOSTITUTIVI	<<	3.333.311	
Spese in conto capitale	-26.726.852	565.314.962	
INVESTIMENTI	-26.726.852	565.314.962	
TOTALE DELLE VARIAZIONI	521.436.327	1.440.133.729	

ELENCO

080/010/1

ELENCO N.1

UNITA' PREVISIONALE DI BASE E CAPITOLI DELL'AMMINISTRAZIONE DELLA PUBBLICA SICUREZZA IL CUI STANZIAMENTO PUO' ESSERE INTEGRATO CON IL FONDO A DISPOSIZIONE, LEGGE 12/12/69, N.1001

5 - PUBBLICA SICUREZZA
5.1.1.3 - Mezzi operativi e strumentali
2816

TABELLA N.9

STATO DI PREVISIONE DEL MINISTERO DELL'AMBIENTE E
DELLA TUTELA DEL TERRITORIO

v.00/006/1

MINISTERO DELL'AMBIENTE E DELLA TUTELA DEL TERRITORIO

Unità previsionali di base		VARIAZIONI	
Numero	Denominazione	alla previsione di competenza	alla autorizzazione di cassa
1	GABINETTO E UFFICI DI DIRETTA COLLABORAZIONE ALL'OPERA DEL MINISTRO	<<	49.160.453
1.1	Spese correnti	<<	160.453
1.1.1.0	FUNZIONAMENTO (VEDI NOTA)	<<	160.453
1.2	Spese in conto capitale	<<	49.000.000
1.2.3	INVESTIMENTI	<<	49.000.000
1.2.3.5	Programmi di tutela ambientale	<<	49.000.000
Note esplicative			
1.1.1.0	LA VARIAZIONE RISULTA COSI' RIPARTITA :		
- Personale	CP	<<	
	CS		160.453
- Beni e servizi	CP	<<	
	CS	<<	

MINISTERO DELL'AMBIENTE E DELLA TUTELA DEL TERRITORIO

Unità previsionali di base		VARIAZIONI	
Numero	Denominazione	alla previsione di competenza	alla autorizzazione di cassa
2 -	SVILUPPO SOSTENIBILE, POLITICHE DEL PERSONALE E AFFARI GENERALI	1.466.810	1.236.387
2.1 -	Spese correnti	1.466.810	5.250.972
2.1.1.0	FUNZIONAMENTO (VEDI NOTA)	500.000	4.012.129
2.1.2 -	INTERVENTI	966.810	1.238.843
2.1.2.1	Agenzia per la protezione dell'ambiente e per i servizi tecnici (Soppressa)	<<	-831.000
2.1.2.2	Accordi ed organismi internazionali	966.810	1.869.843
2.1.2.4	Risanamento e valorizzazione del territorio (Nuova Istituzione)	<<	200.000
Note esplicative			
2.1.1.0	LA VARIAZIONE RISULTA COSI' RIPARTITA :		
- Personale	CP <<		
	CS 3.059.132		
- Beni e servizi	CP 500.000		
	CS 752.997		
- Informatica di servizio	CP <<		
	CS 200.000		

006/006/3

MINISTERO DELL'AMBIENTE E DELLA TUTELA DEL TERRITORIO

Unità previsionali di base		VARIAZIONI	
Numero	Denominazione	alla previsione di competenza	alla autorizzazione di cassa
2.2	Spese in conto capitale	<<	-4.014.585
2.2.3	INVESTIMENTI	<<	-4.014.585
2.2.3.1	Informatica di servizio	<<	500.000
2.2.3.7	Prevenzione inquinamento atmosferico e acustico	<<	-1.200.000
2.2.3.8	Accordi ed organismi internazionali	<<	1.200.000
2.2.3.9	Informazione, monitoraggio e progetti in materia ambientale	<<	-4.514.585
Note esplicative			

MINISTERO DELL'AMBIENTE E DELLA TUTELA DEL TERRITORIO

Unità previsionali di base		VARIAZIONI	
Numero	Denominazione	alla previsione di competenza	alla autorizzazione di cassa
3	PROTEZIONE AMBIENTALE	5.364.141	13.129.929
3.1	Spese correnti	4.279.582	4.031.122
3.1.1.0	FUNZIONAMENTO (VEDI NOTA)	4.279.582	4.031.122
3.2	Spese in conto capitale	1.084.559	9.098.807
3.2.3	INVESTIMENTI	1.084.559	9.098.807
3.2.3.2	Piani disinquinamento	1.084.559	10.595.807
3.2.3.3	Prevenzione inquinamento fluviale e marittimo (Nuova Istituzione)	<<	50.000
Note esplicative			
3.1.1.0	LA VARIAZIONE RISULTA COSI' RIPARTITA:		
- Personale		CP <<	CS 145.386
- Beni e servizi		CP 4.279.582	CS 3.885.736

vvd/006/5

MINISTERO DELL'AMBIENTE E DELLA TUTELA DEL TERRITORIO

Unità previsionali di base		VARIAZIONI	
Numero	Denominazione	alla previsione di competenza	alla autorizzazione di cassa
3.2.3.4	Prevenzione inquinamento atmosferico e acustico	<<	-1.647.000
3.2.3.7	Beni mobili	<<	100.000
Note esplicative			

MINISTERO DELL'AMBIENTE E DELLA TUTELA DEL TERRITORIO

Unità previsionali di base		VARIAZIONI	
Numero	Denominazione	alla previsione di competenza	alla autorizzazione di cassa
4	ASSETTO DEI VALORI AMBIENTALI DEL TERRITORIO	213.000	40.479.738
4.1	Spese correnti	213.000	5.509.318
4.1.1.0	FUNZIONAMENTO (VEDI NOTA)	213.000	2.183.377
4.1.2	INTERVENTI	<<	2.045.797
4.1.2.3	Manutenzione opere pubbliche	<<	9.821
4.1.2.6	Manutenzione opere idrauliche	<<	2.038.976
4.1.2.9	Contributi in conto interessi	<<	-3.000
Note esplicative			
4.1.1.0	LA VARIAZIONE RISULTA COSI' RIPARTITA :		
- Personale	CP << 1.369.031		
- Beni e servizi	CP 213.000		
	CS 814.346		

v90/006/7

MINISTERO DELL'AMBIENTE E DELLA TUTELA DEL TERRITORIO

Unità previsionali di base		VARIAZIONI	
Numero	Denominazione	alla previsione di competenza	alla autorizzazione di cassa
	4.1.5 - ONERI COMUNI	<<	1.280.144
4.1.5.1	Residui passivi perenti	<<	1.280.144
	4.2 - Spese in conto capitale	<<	34.970.420
	4.2.3 - INVESTIMENTI	<<	34.970.420
4.2.3.1	Parchi nazionali e aree protette	<<	9.800.023
4.2.3.2	Informatica di servizio	<<	7.636
4.2.3.3	Difesa del suolo	<<	65.937.000
Note esplicative			

MINISTERO DELL'AMBIENTE E DELLA TUTELA DEL TERRITORIO

Unità previsionali di base		VARIAZIONI	
Numero	Denominazione	alla previsione di competenza	alla autorizzazione di cassa
4.2.3.5	Opere varie	<<	5.357.156
4.2.3.6	Calamita' naturali e danni bellici	<<	-54.673.577
4.2.3.9	Opere idrauliche e sistemazione del suolo	<<	8.318.708
4.2.3.10	Intese istituzionali di programma	<<	222.506
4.2.3.11	Beni mobili	<<	968
Note esplicative			

006/006/9

MINISTERO DELL'AMBIENTE E DELLA TUTELA DEL TERRITORIO

Unità previsionali di base		VARIAZIONI	
Numero	Denominazione	alla previsione di competenza	alla autorizzazione di cassa
5	- RISORSE IDRICHE	158.129	5.795.415
5.1	- Spese correnti	<<	-2.712.772
5.1.1.0	FUNZIONAMENTO (VEDI NOTA)	<<	837.228
5.1.2	- INTERVENTI	<<	-3.550.000
5.1.2.1	Difesa del mare	<<	-3.550.000
	5.2 - Spese in conto capitale	158.129	8.508.187
Note esplicative			
5.1.1.0	LA VARIAZIONE RISULTA COSI' RIPARTITA :		
- Personale	CP	<<	86.355
	CS		
- Beni e servizi	CP	<<	750.873
	CS		

MINISTERO DELL'AMBIENTE E DELLA TUTELA DEL TERRITORIO

Unità previsionali di base		VARIAZIONI	
Numero	Denominazione	alla previsione di competenza	alla autorizzazione di cassa
	5.2.3 - INVESTIMENTI	158.129	8.508.187
5.2.3.1	Difesa del mare	<<	500.000
5.2.3.2	Piani disinquinamento	<<	7.262.000
5.2.3.3	Prevenzione inquinamento fluviale e marittimo	<<	566.451
5.2.3.5	Intese istituzionali di programma	<<	2.245.350
5.2.3.6	Beni mobili	<<	82.933
5.2.3.7	Acquedotti, fognature ed opere igienico-sanitarie	158.129	-7.086.547
Note esplicative			

v.v./006/11

MINISTERO DELL'AMBIENTE E DELLA TUTELA DEL TERRITORIO

Unità previsionali di base		VARIAZIONI	
Numero	Denominazione	alla previsione di competenza	alla autorizzazione di cassa
5.2.3.8	Interventi per Venezia	<<	4.938.000
Note esplicative			

MINISTERO DELL'AMBIENTE E DELLA TUTELA DEL TERRITORIO

090/008/1

Riepilogo	VARIAZIONI	
	alla previsione di competenza	alla autorizzazione di cassa
Spese correnti	5.959.392	12.239.093
FUNZIONAMENTO	4.992.582	11.224.309
INTERVENTI	966.810	-265.360
ONERI COMUNI	<<	1.280.144
Spese in conto capitale	1.242.688	97.562.829
INVESTIMENTI	1.242.688	97.562.829
TOTALE DELLE VARIAZIONI	7.202.080	109.801.922

1

TABELLA N.10

STATO DI PREVISIONE DEL MINISTERO DELLE
INFRASTRUTTURE E DEI TRASPORTI

190/006/1

MINISTERO DELLE INFRASTRUTTURE E DEI TRASPORTI

Unità previsionali di base		VARIAZIONI	
Numero	Denominazione	alla previsione di competenza	alla autorizzazione di cassa
1	GABINETTO E UFFICI DI DIRETTA COLLABORAZIONE ALL'OPERA DEL MINISTRO	<<	-98.414
1.1	Spese correnti	<<	-109.157
1.1.1	FUNZIONAMENTO	<<	-109.157
1.1.1.1	Gabinetto e altri uffici (VEDI NOTA)	<<	-109.157
1.2	Spese in conto capitale	<<	10.743
1.2.3	INVESTIMENTI	<<	10.743
1.2.3.2	Beni mobili	<<	10.743
Note esplicative			
1.1.1.1	LA VARIAZIONE RISULTA COSI' RIPARTITA:		
- Personale	CP << -132.331 CS		
- Beni e servizi	CP << 9.966 CS		
- Informatica di servizio	CP << 13.208 CS		

MINISTERO DELLE INFRASTRUTTURE E DEI TRASPORTI

Unità previsionali di base		VARIAZIONI	
Numero	Denominazione	alla previsione di competenza	alla autorizzazione di cassa
2.1.1.0	2 - COORDINAMENTO DELLO SVILUPPO DEL TERRITORIO, POLITICHE DEL PERSONALE E AFFARI GENERALI	10.104.353	13.668.935
	2.1 - Spese correnti	10.184.353	13.725.731
	FUNZIONAMENTO	11.433.928	11.907.239
	(VEDI NOTA)		
	2.1.2 - INTERVENTI	424.605	475.897
2.1.2.2	Contributi ad enti ed altri organismi	424.605	424.605
2.1.2.6	Programmi comunitari	<<	51.292
Note esplicative			
2.1.1.0	LA VARIAZIONE RISULTA COSI' RIPARTITA :		
- Personale	CP 10.671.566		
	CS 10.661.715		
- Beni e servizi	CP 842.362		
	CS 1.325.524		
- Informatica di servizio	CP -80.000		
	CS -80.000		

n.0/006/3

MINISTERO DELLE INFRASTRUTTURE E DEI TRASPORTI

Unità previsionali di base		VARIAZIONI	
Numero	Denominazione	alla previsione di competenza	alla autorizzazione di cassa
2.1.5 - ONERI COMUNI		-1.674.180	1.342.595
2.1.5.2	Fitti figurativi	<<	3.016.775
2.1.5.4	Fondo di riserva consumi intermedi	-1.674.180	-1.674.180
2.2 - Spese in conto capitale		-80.000	-56.796
2.2.3 - INVESTIMENTI		-80.000	-56.796
2.2.3.2	Informatica di servizio	-80.000	-80.000
2.2.3.8	Fondo progettazione opere pubbliche (Nuova Istituzione)	<<	<<
Note esplicative			

MINISTERO DELLE INFRASTRUTTURE E DEI TRASPORTI

Unità previsionali di base		VARIAZIONI	
Numero	Denominazione	alla previsione di competenza	alla autorizzazione di cassa
2.2.3.9	Intese istituzionali di programma (Nuova istituzione)	<<	23.204
2.2.3.12	Interventi nelle grandi città (Nuova istituzione)	<<	<<
Note esplicative			

1/00/006/ 5

MINISTERO DELLE INFRASTRUTTURE E DEI TRASPORTI

Unità previsionali di base		VARIAZIONI	
Numero	Denominazione	alla previsione di competenza	alla autorizzazione di cassa
3	OPERE PUBBLICHE ED EDILIZIA	160.000	-132.492.995
3.1	Spese correnti	80.000	-21.941.185
3.1.1.0	FUNZIONAMENTO (VEDI NOTA)	80.000	-61.583
3.1.2	INTERVENTI	<<	-21.879.602
3.1.2.3	Contributi in conto interessi	<<	-21.879.602
3.2	Spese in conto capitale	80.000	-110.551.810
Note esplicative			
3.1.1.0	LA VARIAZIONE RISULTA COSI' RIPARTITA :		
- Personale	CP << -51.476		
	CS		
- Beni e servizi	CP << -90.107		
	CS		
- Informatica di servizio	CP 80.000		
	CS 80.000		

MINISTERO DELLE INFRASTRUTTURE E DEI TRASPORTI

Unità previsionali di base		VARIAZIONI	
Numero	Denominazione	alla previsione di competenza	alla autorizzazione di cassa
3.2.3	INVESTIMENTI	80.000	-110.551.810
3.2.3.4	Risanamento e ricostruzione zone terremotate	<<	-6.351.628
3.2.3.7	Edilizia Giudiziaria	<<	-3.871.777
3.2.3.10	Calamita' naturali e danni bellici	<<	-5.355.591
3.2.3.16	Edilizia ospedaliera	<<	-323.339
3.2.3.19	Patrimonio culturale non statale	<<	-1.624
3.2.3.23	Intese istituzionali di programma	<<	-94.727.851
Note esplicative			

rod/006/7

MINISTERO DELLE INFRASTRUTTURE E DEI TRASPORTI

Unità previsionali di base		VARIAZIONI	
Numero	Denominazione	alla previsione di competenza	alla autorizzazione di cassa
3.2.3.25	Informatica di servizio	80.000	80.000
3.2.3.26	Anas (Nuova Istituzione)	<<	<<
Note esplicative			

MINISTERO DELLE INFRASTRUTTURE E DEI TRASPORTI

Unità previsionali di base		VARIAZIONI	
Numero	Denominazione	alla previsione di competenza	alla autorizzazione di cassa
	4 - NAVIGAZIONE E TRASPORTO MARITTIMO E AEREO	41.107.887	-136.740.323
	4.1 - Spese correnti	55.052.224	10.775.248
4.1.1.0	FUNZIONAMENTO (VEDI NOTA)	270.818	456.204
	4.1.2 - INTERVENTI	54.781.406	10.169.096
4.1.2.1	Enti ed organismi portuali	<<	60.000
4.1.2.2	Società di servizi marittimi	34.123.130	34.123.130
4.1.2.3	Imprese navalmeccaniche e armatoriali	<<	-45.228.128
Note esplicative			
4.1.1.0	LA VARIAZIONE RISULTA COSÌ RIPARTITA :		
- Personale	CP << -46.370		
	CS		
- Beni e servizi	CP 270.818		
	CS 502.574		
- Informatica di servizio	CP <<		
	CS <<		

1/00/006/9

MINISTERO DELLE INFRASTRUTTURE E DEI TRASPORTI

Unità previsionali di base		VARIAZIONI	
Numero	Denominazione	alla previsione di competenza	alla autorizzazione di cassa
4.1.2.8	Interventi previdenziali lavoratori marittimi	<<	548.032
4.1.2.11	Manutenzione opere marittime	<<	4.778
4.1.2.13	Ente Nazionale per l'Aviazione civile	20.658.276	20.658.276
4.1.2.15	Contributi in conto interessi	<<	3.008
4.1.5	4.1.5 - ONERI COMUNI	<<	149.948
4.1.5.1	Residui passivi perenti	<<	149.948
	4.2 - Spese in conto capitale	-13.944.337	-147.515.571
Note esplicative			

MINISTERO DELLE INFRASTRUTTURE E DEI TRASPORTI

Unità previsionali di base		VARIAZIONI	
Numero	Denominazione	alla previsione di competenza	alla autorizzazione di cassa
4.2.3 -	INVESTIMENTI	-13.944.337	-147.515.571
4.2.3.1	Imprese navalmecchaniche e armatoriali	-2.065.828	-4.626.169
4.2.3.2	Edilizia di servizio	<<	-1.850.457
4.2.3.3	Opere marittime e portuali	<<	-129.614.904
4.2.3.5	Trasporti in gestione diretta ed in concessione	-11.878.509	-11.878.509
4.2.3.6	Formazione professionale (Nuova istituzione)	<<	12
4.2.3.9	Interventi per Venezia (Nuova istituzione)	<<	<<
Note esplicative			

.00/006/ 11

MINISTERO DELLE INFRASTRUTTURE E DEI TRASPORTI

Unità previsionali di base		VARIAZIONI	
Numero	Denominazione	alla previsione di competenza	alla autorizzazione di cassa
4.2.3.10	Intese istituzionali di programma	<<	454.456
Note esplicative			

MINISTERO DELLE INFRASTRUTTURE E DEI TRASPORTI

Unità previsionali di base		VARIAZIONI	
Numero	Denominazione	alla previsione di competenza	alla autorizzazione di cassa
	5 - TRASPORTI TERRESTRI E SISTEMI INFORMATIVI E STATISTICI	-28.461.333	-228.882.369
	5.1 - Spese correnti	35.729.464	34.569.251
5.1.1.0	FUNZIONAMENTO (VEDI NOTA)	18.750.563	17.930.370
	5.1.2 - INTERVENTI	16.978.881	16.638.881
5.1.2.3	Restituzioni e rimborsi	340.000	<<
5.1.2.8	Fondi di previdenza e assistenza dipendenti	128.881	128.881
5.1.2.9	Interventi diversi (Nuova Istituzione)	16.510.000	16.510.000
Note esplicative			
5.1.1.0	LA VARIAZIONE RISULTA COSI' RIPARTITA :		
	- Personale	CP CS	7.247.876 6.897.797
	- Beni e servizi	CP CS	8.704.984 8.908.324
	- Informatica di servizio	CP CS	2.797.723 2.124.249

i00/006/ 13

MINISTERO DELLE INFRASTRUTTURE E DEI TRASPORTI

Unità previsionali di base		VARIAZIONI	
Numero	Denominazione	alla previsione di competenza	alla autorizzazione di cassa
5.2	Spese in conto capitale	-64.190.797	-263.451.620
5.2.3	INVESTIMENTI	-64.190.797	-263.451.620
5.2.3.2	Attrezzature e impianti	261.822	261.822
5.2.3.3	Informatica di servizio	<<	-38.994.632
5.2.3.4	Trasporti in gestione diretta ed in concessione	<<	-49.998.239
5.2.3.6	Ferrovie dello Stato	<<	-98.967.086
5.2.3.7	Trasporto intermodale	-1.137.440	4.862.560
Note esplicative			

MINISTERO DELLE INFRASTRUTTURE E DEI TRASPORTI

Unità previsionali di base		VARIAZIONI	
Numero	Denominazione	alla previsione di competenza	alla autorizzazione di cassa
5.2.3.8	Trasporti pubblici locali	<<	-29.963.858
5.2.3.9	Trasporto rapido di massa	-64.564.548	-50.000.000
5.2.3.12	Intese istituzionali di programma	<<	-652.187
5.2.3.14	Opere varie	1.249.369	<<
Note esplicative			

MINISTERO DELLE INFRASTRUTTURE E DEI TRASPORTI

Unità previsionali di base		VARIAZIONI	
Numero	Denominazione	alla previsione di competenza	alla autorizzazione di cassa
6 -	CAPITANERIE DI PORTO	4.959.942	6.833.896
6.1 -	Spese correnti	4.859.942	6.733.896
6.1.1 -	FUNZIONAMENTO	4.859.942	6.733.896
6.1.1.1	Spese generali di funzionamento (VEDI NOTA)	1.034.005	1.029.005
6.1.1.2	Formazione e addestramento	448.000	448.000
6.1.1.3	Mantenimento, equipaggiamento, assistenza e casermaggio	<<	21.140
6.1.1.4	Restituzioni e rimborsi	6.371	6.371
Note esplicative			
6.1.1.1	LA VARIAZIONE RISULTA COSI' RIPARTITA :		
- Personale	CP 487.131		
	CS 487.131		
- Beni e servizi	CP 546.874		
	CS 541.874		
- Informatica di servizio	CP <<		
	CS <<		

MINISTERO DELLE INFRASTRUTTURE E DEI TRASPORTI

Unità previsionali di base		VARIAZIONI	
Numero	Denominazione	alla previsione di competenza	alla autorizzazione di cassa
6.1.1.5	Mezzi operativi e strumentali	3.371.566	5.229.380
	6.2 - Spese in conto capitale	100.000	100.000
	6.2.3 - INVESTIMENTI	100.000	100.000
6.2.3.2	Opere marittime e portuali (Nuova Istituzione)	<<	<<
6.2.3.5	Mezzi operativi e strumentali	100.000	100.000
Note esplicative			

Riepilogo		VARIAZIONI	
		alla previsione di competenza	alla autorizzazione di cassa
Spese correnti		105.905.983	43.753.784
FUNZIONAMENTO		35.395.271	36.856.969
INTERVENTI		72.184.892	5.404.272
ONERI COMUNI		-1.674.180	1.492.543
Spese in conto capitale		-78.035.134	-521.465.054
INVESTIMENTI		-78.035.134	-521.465.054
TOTALE DELLE VARIAZIONI		27.870.849	-477.711.270

MINISTERO DELLE INFRASTRUTTURE E DEI TRASPORTI

100/008/1

TABELLA N.11
STATO DI PREVISIONE DEL MINISTERO DELLE
COMUNICAZIONI

n. 006/1

MINISTERO DELLE COMUNICAZIONI

Unità previsionali di base		VARIAZIONI	
Numero	Denominazione	alla previsione di competenza	alla autorizzazione di cassa
1	GABINETTO E UFFICI DI DIRETTA COLLABORAZIONE ALL'OPERA DEL MINISTRO	<<	588
1.1	Spese correnti	<<	588
1.1.1.0	FUNZIONAMENTO (VEDI NOTA)	<<	588
Note esplicative			
1.1.1.0	LA VARIAZIONE RISULTA COSI' RIPARTITA :		
- Personale	CP << CS 588		
- Beni e servizi	CP << CS <<		
- Informatica di servizio	CP << CS <<		

MINISTERO DELLE COMUNICAZIONI

Unità previsionali di base		VARIAZIONI	
Numero	Denominazione	alla previsione di competenza	alla autorizzazione di cassa
2 -	SEGRETERIATO GENERALE	<<	248
2.1 -	Spese correnti	<<	248
2.1.1.0	FUNZIONAMENTO (VEDI NOTA)	<<	248
Note esplicative			
2.1.1.0	LA VARIAZIONE RISULTA COSI' RIPARTITA:		
-	Personale	CP << CS <<	
-	Beni e servizi	CP << CS 248	
-	Informatica di servizio	CP << CS <<	

n.0/006/3

MINISTERO DELLE COMUNICAZIONI

Unità previsionali di base		VARIAZIONI	
Numero	Denominazione	alla previsione di competenza	alla autorizzazione di cassa
3	- AFFARI GENERALI E PERSONALE	-762.739	76.944
3.1	- Spese correnti	-762.739	76.944
3.1.1.0	FUNZIONAMENTO (VEDI NOTA)	450.000	612.073
3.1.5	- ONERI COMUNI	-1.212.739	-535.129
3.1.5.1	Fondi da ripartire per oneri di personale	-1.212.739	-535.129
Note esplicative			
3.1.1.0	LA VARIAZIONE RISULTA COSI' RIPARTITA:		
- Personale	CP 450.000 CS 612.073		
- Beni e servizi	CP << CS <<		
- Informatica di servizio	CP << CS <<		

MINISTERO DELLE COMUNICAZIONI

Unità previsionali di base		VARIAZIONI	
Numero	Denominazione	alla previsione di competenza	alla autorizzazione di cassa
	4 - CONCESSIONI E AUTORIZZAZIONI	5.153	-4.871.481
	4.1 - Spese correnti	5.153	-4.887.983
4.1.1.0	FUNZIONAMENTO (VEDI NOTA)	<<	20.890
	4.1.2 - INTERVENTI	5.153	-4.908.873
4.1.2.5	Radiodiffusione televisiva locale	<<	-5.000.000
4.1.2.7	Fondo servizio postale universale (Nuova Istituzione)	5.153	91.127
	4.2 - Spese in conto capitale	<<	16.502
Note esplicative			
4.1.1.0	LA VARIAZIONE RISULTA COSI' RIPARTITA :		
	- Personale	CP << CS -15.394	
	- Beni e servizi	CP << CS 36.284	
	- Informatica di servizio	CP << CS <<	

..../006/5

MINISTERO DELLE COMUNICAZIONI

Unità previsionali di base		VARIAZIONI	
Numero	Denominazione	alla previsione di competenza	alla autorizzazione di cassa
4.2.3 -	INVESTIMENTI	<<	16.502
4.2.3.1	Informatica di servizio (Nuova Istituzione)	<<	16.502
		Note esplicative	

MINISTERO DELLE COMUNICAZIONI

Unità previsionali di base		VARIAZIONI	
Numero	Denominazione	alla previsione di competenza	alla autorizzazione di cassa
6	6 - REGOLAMENTAZIONE E QUALITA' DEI SERVIZI	<<	112
6.1	6.1 - Spese correnti	<<	112
6.1.1.0	FUNZIONAMENTO (VEDI NOTA)	<<	112
Note esplicative			
6.1.1.0	LA VARIAZIONE RISULTA COSI' RIPARTITA :		
	- Personale	CP << CS -4.728	
	- Beni e servizi	CP << CS 4.840	
	- Informatica di servizio	CP << CS <<	

MINISTERO DELLE COMUNICAZIONI		110/008/1	
Riepilogo		VARIAZIONI	
		alla previsione di competenza	alla autorizzazione di cassa
Spese correnti		-757.586	-4.810.091
FUNZIONAMENTO		450.000	633.911
INTERVENTI		5.153	-4.908.873
ONERI COMUNI		-1.212.739	-535.129
Spese in conto capitale		<<	16.502
INVESTIMENTI		<<	16.502
TOTALE DELLE VARIAZIONI		-757.586	-4.793.589

TABELLA N.12

STATO DI PREVISIONE DEL MINISTERO DELLA DIFESA

r.z.U/006/ 1

MINISTERO DELLA DIFESA

Unità previsionali di base		VARIAZIONI	
Numero	Denominazione	alla previsione di competenza	alla autorizzazione di cassa
1	GABINETTO E UFFICI DI DIRETTA COLLABORAZIONE ALL'OPERA DEL MINISTRO	16.614	16.614
1.1	Spese correnti	16.614	16.614
1.1.1.0	FUNZIONAMENTO (VEDI NOTA)	16.614	16.614
Note esplicative			
1.1.1.0	LA VARIAZIONE RISULTA COSI' RIPARTITA :		
- Personale	CP 16.614		
	CS 16.614		
- Beni e servizi	CP <<		
	CS <<		
- Informatica di servizio	CP <<		
	CS <<		

MINISTERO DELLA DIFESA

Unità previsionali di base		VARIAZIONI	
Numero	Denominazione	alla previsione di competenza	alla autorizzazione di cassa
10 - ARMAMENTI NAVALI		-92.777	-92.777
10.1 - Spese correnti		-92.777	-92.777
10.1.1 - FUNZIONAMENTO		-92.777	-92.777
10.1.1.1	Spese generali di funzionamento (VEDI NOTA)	-92.777	-92.777
Note esplicative			
10.1.1.1	LA VARIAZIONE RISULTA COSI' RIPARTITA :		
- Personale	CP -92.777 CS -92.777		
- Beni e servizi	CP << CS <<		
- Informatica di servizio	CP << CS <<		

12/0/006/ 3

MINISTERO DELLA DIFESA

Unità previsionali di base		VARIAZIONI	
Numero	Denominazione	alla previsione di competenza	alla autorizzazione di cassa
	11 - ARMAMENTI AERONAUTICI	16.241.985	16.241.985
	11.1 - Spese correnti	-353.545	-353.545
	11.1.1 - FUNZIONAMENTO	-353.545	-353.545
11.1.1.1	Spese generali di funzionamento (VEDI NOTA)	-353.545	-353.545
	11.1.2 - INTERVENTI	<<	<<
11.1.2.1	Assistenza al volo civile (Nuova Istituzione)	<<	<<
	11.2 - Spese in conto capitale	16.595.530	16.595.530
Note esplicative			
11.1.1.1	LA VARIAZIONE RISULTA COSI' RIPARTITA :		
- Personale	CP -353.545		
	CS -353.545		
- Beni e servizi	CP <<		
	CS <<		
- Informatica di servizio	CP <<		
	CS <<		

1/20/006/4

MINISTERO DELLA DIFESA

Unità previsionali di base		VARIAZIONI	
Numero	Denominazione	alla previsione di competenza	alla autorizzazione di cassa
11.2.3 - INVESTIMENTI		16.595.530	16.595.530
11.2.3.2	Attrezzature e impianti	16.595.530	16.595.530
Note esplicative			

:..J/006/ 5

MINISTERO DELLA DIFESA

Unità previsionali di base		VARIAZIONI	
Numero	Denominazione	alla previsione di competenza	alla autorizzazione di cassa
	12 - TELECOMUNICAZIONI, INFORMATICA E TECNOLOGIE AVANZATE	27.972.952	27.972.952
	12.1 - Spese correnti	27.972.952	27.972.952
	12.1.1 - FUNZIONAMENTO	27.972.952	27.972.952
12.1.1.1	Spese generali di funzionamento (VEDI NOTA)	-804.315	-804.315
12.1.1.2	Mezzi operativi e strumentali	442.084	442.084
12.1.1.3	Ammodernamento e rinnovamento	28.335.183	28.335.183
Note esplicative			
12.1.1.1	LA VARIAZIONE RISULTA COSI' RIPARTITA:		
- Personale	CP -804.315		
	CS -804.315		
- Beni e servizi	CP <<		
	CS <<		
- Informatica di servizio	CP <<		
	CS <<		

MINISTERO DELLA DIFESA

Unità previsionali di base		VARIAZIONI	
Numero	Denominazione	alla previsione di competenza	alla autorizzazione di cassa
	15 - LAVORI E DEMANIO	3.163.842	3.163.842
	15.1 - Spese correnti	1.682.705	3.163.842
	15.1.1 - FUNZIONAMENTO	3.163.842	3.163.842
15.1.1.1	Spese generali di funzionamento (VEDI NOTA)	238.312	238.312
15.1.1.2	Mezzi operativi e strumentali	2.925.530	2.925.530
	15.1.2 - INTERVENTI	-1.481.137	<<
15.1.2.4	Accordi ed organismi internazionali	-1.481.137	<<
Note esplicative			
15.1.1.1	LA VARIAZIONE RISULTA COSI' RIPARTITA :		
- Personale	CP 238.312 CS 238.312		
- Beni e servizi	CP << CS <<		
- Informatica di servizio	CP << CS <<		

120/006/7

MINISTERO DELLA DIFESA

Unità previsionali di base		VARIAZIONI	
Numero	Denominazione	alla previsione di competenza	alla autorizzazione di cassa
	15.2 - Spese in conto capitale	1.481.137	<<
	15.2.3 - INVESTIMENTI	1.481.137	<<
15.2.3.1	Edilizia di servizio (Nuova istituzione)	<<	<<
15.2.3.4	Annuovamento e rinnovo	1.481.137	<<
Note esplicative			

MINISTERO DELLA DIFESA

Unità previsionali di base		VARIAZIONI	
Numero	Denominazione	alla previsione di competenza	alla autorizzazione di cassa
16	- SANITA' MILITARE	-36.884	-36.884
16.1	- Spese correnti	-36.884	-36.884
16.1.1	- FUNZIONAMENTO	-36.884	-36.884
16.1.1.1	Spese generali di funzionamento (VEDI NOTA)	-36.884	-36.884
16.1.2	- INTERVENTI	<<	<<
16.1.2.1	Lotta alla droga (Nuova Istituzione)	<<	<<
Note esplicative			
16.1.1.1	LA VARIAZIONE RISULTA COSI' RIPARTITA :		
- Personale	CP	-36.884	
	CS	-36.884	
- Beni e servizi	CP	<<	
	CS	<<	
- Informatica di servizio	CP	<<	
	CS	<<	

r20/006/9

MINISTERO DELLA DIFESA

Unità previsionali di base		VARIAZIONI	
Numero	Denominazione	alla previsione di competenza	alla autorizzazione di cassa
	21 - ONORANZE AI CADUTI IN GUERRA	104.773	104.773
	21.1 - Spese correnti	104.773	104.773
21.1.1.0	FUNZIONAMENTO (VEDI NOTA)	104.773	104.773
Note esplicative			
21.1.1.0	LA VARIAZIONE RISULTA COSI' RIPARTITA:		
	- Personale	CP 104.773 CS 104.773	
	- Beni e servizi	CP << CS <<	
	- Informatica di servizio	CP << CS <<	

MINISTERO DELLA DIFESA

Unità previsionali di base		VARIAZIONI	
Numero	Denominazione	alla previsione di competenza	alla autorizzazione di cassa
22	- BILANCIO E AFFARI FINANZIARI	-371.520	-371.520
22.1	- Spese correnti	-371.520	-371.520
22.1.1.0	FUNZIONAMENTO (VEDI NOTA)	-371.520	-371.520
Note esplicative			
22.1.1.0	LA VARIAZIONE RISULTA COSI' RIPARTITA :		
- Personale	CP -371.520 CS -371.520		
- Beni e servizi	CP << CS <<		
- Informatica di servizio	CP << CS <<		

Unità previsionali di base		VARIAZIONI	
Numero	Denominazione	alla previsione di competenza	alla autorizzazione di cassa
	23 - ARMA DEI CARABINIERI	655.541	655.541
	23.1 - Spese correnti	655.541	655.541
	23.1.1 - FUNZIONAMENTO	655.541	655.541
23.1.1.1	Spese generali di funzionamento (VEDI NOTA)	<<	<<
23.1.1.3	Mezzi operativi e strumentali	655.541	655.541
Note esplicative			
23.1.1.1	LA VARIAZIONE RISULTA COSI' RIPARTITA :		
- Personale	CP -687		
	CS -687		
- Beni e servizi	CP 687		
	CS 687		
- Informatica di servizio	CP <<		
	CS <<		
- Vertovagliamenti, equipaggiamento, igiene e casermaggio	CP <<		
	CS <<		

MINISTERO DELLA DIFESA

Unità previsionali di base		VARIAZIONI	
Numero	Denominazione	alla previsione di competenza	alla autorizzazione di cassa
24 - PERSONALE MILITARE		25.991.396	25.991.396
24.1 - Spese correnti		25.991.396	25.991.396
24.1.1 - FUNZIONAMENTO		117.991.396	117.991.396
24.1.1.1 Spese generali di funzionamento	(VEDI NOTA)	117.991.396	117.991.396
24.1.6 - TRATTAMENTI DI QUIESCENZA, INTEGRATIVI E SOSTITUTIVI		-92.000.000	-92.000.000
24.1.6.1 Indennità		-2.000.000	-2.000.000
24.1.6.2 Pensioni provvisorie		-90.000.000	-90.000.000
Note esplicative			
24.1.1.1	LA VARIAZIONE RISULTA COSI' RIPARTITA :		
- Personale	CP 117.991.396		
	CS 117.991.396		
- Beni e servizi	CP <<		
	CS <<		
- Informatica di servizio	CP <<		
	CS <<		

11.01/006/13

MINISTERO DELLA DIFESA

Unità previsionali di base		VARIAZIONI	
Numero	Denominazione	alla previsione di competenza	alla autorizzazione di cassa
25	- PERSONALE CIVILE	1.470.802	1.470.802
25.1	- Spese correnti	1.470.802	1.470.802
25.1.1	- FUNZIONAMENTO	1.782.062	1.782.062
25.1.1.1	Spese generali di funzionamento (VEDI NOTA)	796.504	796.504
25.1.1.3	Magistratura militare	985.558	985.558
25.1.5	- ONERI COMUNI	-311.260	-311.260
25.1.5.1	Fondi da ripartire per oneri di personale	-311.260	-311.260
Note esplicative			
25.1.1.1	LA VARIAZIONE RISULTA COSI' RIPARTITA :		
- Personale	CP 796.504		
	CS 796.504		
- Beni e servizi	CP <<		
	CS <<		
- Informatica di servizio	CP <<		
	CS <<		

MINISTERO DELLA DIFESA

Unità previsionali di base		VARIAZIONI	
Numero	Denominazione	alla previsione di competenza	alla autorizzazione di cassa
	26 - ARMAMENTI TERRESTRI	-132.448	-132.448
	26.1 - Spese correnti	-132.448	-132.448
	26.1.1 - FUNZIONAMENTO	-132.448	-132.448
26.1.1.1	Spese generali di funzionamento (VEDI NOTA)	-132.448	-132.448
Note esplicative			
26.1.1.1	LA VARIAZIONE RISULTA COSI' RIPARTITA :		
- Personale	CP -132.448		
	CS -132.448		
- Beni e servizi	CP <<		
	CS <<		
- Informatica di servizio	CP <<		
	CS <<		

r20/006/15

MINISTERO DELLA DIFESA

Unità previsionali di base		VARIAZIONI	
Numero	Denominazione	alla previsione di competenza	alla autorizzazione di cassa
27	- COMMISSARIATO E SERVIZI GENERALI	-713.253	-713.253
27.1	- Spese correnti	-713.253	-713.253
27.1.1	- FUNZIONAMENTO	-713.253	-713.253
27.1.1.1	Spese generali di funzionamento (VEDI NOTA)	-713.253	-713.253
Note esplicative			
27.1.1.1	LA VARIAZIONE RISULTA COSI' RIPARTITA :		
- Personale	CP -713.253		
	CS -713.253		
- Beni e servizi	CP <<		
	CS <<		
- Informatica di servizio	CP <<		
	CS <<		

MINISTERO DELLA DIFESA

Unità previsionali di base		VARIAZIONI	
Numero	Denominazione	alla previsione di competenza	alla autorizzazione di cassa
28	- ESERCITO ITALIANO	-161.517	-161.517
28.1	- Spese correnti	-161.517	-161.517
28.1.1	- FUNZIONAMENTO	-161.517	-161.517
28.1.1.1	Spese generali di funzionamento (VEDI NOTA)	-161.517	-161.517
Note esplicative			
28.1.1.1	LA VARIAZIONE RISULTA COSI' RIPARTITA :		
- Personale	CP -161.517 CS -161.517		
- Beni e servizi	CP << CS <<		
- Informatica di servizio	CP << CS <<		

140/006/17

MINISTERO DELLA DIFESA

Unità previsionali di base		VARIAZIONI	
Numero	Denominazione	alla previsione di competenza	alla autorizzazione di cassa
29	- MARINA MILITARE	-4.750.000	-4.750.000
29.1	- Spese correnti	-4.750.000	-4.750.000
29.1.1	- FUNZIONAMENTO	-4.750.000	-4.750.000
29.1.1.1	Spese generali di funzionamento (VEDI NOTA)	-4.750.000	-4.750.000
Note esplicative			
29.1.1.1	LA VARIAZIONE RISULTA COSI' RIPARTITA:		
- Personale	CP -4.750.000 CS -4.750.000		
- Beni e servizi	CP << CS <<		
- Informatica di servizio	CP << CS <<		

MINISTERO DELLA DIFESA		12/01/006/18	
Unità previsionali di base		VARIAZIONI	
Numero	Denominazione	alla previsione di competenza	alla autorizzazione di cassa
30	- AERONAUTICA MILITARE	-14.112.421	-14.112.421
30.1	- Spese correnti	-14.112.421	-14.112.421
30.1.1	- FUNZIONAMENTO	-14.112.421	-14.112.421
30.1.1.1	Spese generali di funzionamento (VEDI NOTA)	-16.612.421	-16.612.421
30.1.1.2	Mezzi operativi e strumentali	2.500.000	2.500.000
Note esplicative			
30.1.1.1	LA VARIAZIONE RISULTA COSI' RIPARTITA :		
- Personale		CP -16.612.421	
		CS -16.612.421	
- Beni e servizi		CP <<	
		CS <<	
- Informatica di servizio		CP <<	
		CS <<	

120/006/19

MINISTERO DELLA DIFESA

Unità previsionali di base		VARIAZIONI	
Numero	Denominazione	alla previsione di competenza	alla autorizzazione di cassa
	31 - GESTIONE DEGLI ENTI DELL'AREA TECNICO-INDUSTRIALE	-1.183.660	-1.183.660
	31.1 - Spese correnti	-1.183.660	-1.183.660
	31.1.1 - FUNZIONAMENTO	-1.183.660	-1.183.660
	Spese generali di funzionamento (VEDI NOTA)	-1.183.660	-1.183.660
31.1.1.1	31.2 - Spese in conto capitale	<<	<<
	31.2.3 - INVESTIMENTI	<<	<<
31.2.3.1	Agenzia Industrie Difesa (Nuova istituzione)	<<	<<
Note esplicative			
31.1.1.1	LA VARIAZIONE RISULTA COSI' RIPARTITA :		
	- Personale	CP -1.183.660 CS -1.183.660	
	- Beni e servizi	CP << CS <<	
	- Informatica di servizio	CP << CS <<	

MINISTERO DELLA DIFESA		120/008/1
Riepilogo	VARIAZIONI	
	alla previsione di competenza	alla autorizzazione di cassa
Spese correnti	35.986.758	37.467.895
FUNZIONAMENTO	129.779.155	129.779.155
INTERVENTI	-1.481.137	<<
ONERI COMUNI	-311.260	-311.260
TRATTAMENTI DI QUIESCENZA, INTEGRATIVI E SOSTITUTIVI	-92.000.000	-92.000.000
Spese in conto capitale	18.076.667	16.595.530
INVESTIMENTI	18.076.667	16.595.530
TOTALE DELLE VARIAZIONI	54.063.425	54.063.425

TABELLA N.13

STATO DI PREVISIONE DEL MINISTERO DELLE POLITICHE
AGRICOLE E FORESTALI

130/006/1

MINISTERO DELLE POLITICHE AGRICOLE E FORESTALI

Unità previsionali di base		VARIAZIONI	
Numero	Denominazione	alla previsione di competenza	alla autorizzazione di cassa
	1 - GABINETTO E UFFICI DI DIRETTA COLLABORAZIONE ALL'OPERA DEL MINISTRO	<<	268.501
	1.1 - Spese correnti	<<	265.508
1.1.1.0	FUNZIONAMENTO (VEDI NOTA)	<<	265.508
	1.2 - Spese in conto capitale	<<	2.993
	1.2.3 - INVESTIMENTI	<<	2.993
1.2.3.1	Beni mobili	<<	2.993
Note esplicative			
1.1.1.0	LA VARIAZIONE RISULTA COSI' RIPARTITA:		
- Personale	CP << 279.770		
- Beni e servizi	CP << -14.262		
	CS		
	CS		

MINISTERO DELLE POLITICHE AGRICOLE E FORESTALI

Unità previsionali di base		VARIAZIONI	
Numero	Denominazione	alla previsione di competenza	alla autorizzazione di cassa
2 -	DIPARTIMENTO DELLE POLITICHE DI MERCATO	5.000.000	41.479.189
2.1 -	Spese correnti	5.000.000	26.692.751
2.1.1.0	FUNZIONAMENTO (VEDI NOTA)	<<	3.819.616
2.1.2 -	INTERVENTI	5.000.000	22.873.135
2.1.2.1	Enti e istituti di ricerca, informazione, sperimentazione e controllo	<<	556.658
2.1.2.3	Accordi ed organismi internazionali (Soppressa)	<<	6.305
2.1.2.7	Pesca	5.000.000	22.310.172
Note esplicative			
2.1.1.0	LA VARIAZIONE RISULTA COSI' RIPARTITA :		
- Personale	CP << 137.218 CS		
- Beni e servizi	CP << 3.682.398 CS		

130/006/3

MINISTERO DELLE POLITICHE AGRICOLE E FORESTALI

Unità previsionali di base		VARIAZIONI	
Numero	Denominazione	alla previsione di competenza	alla autorizzazione di cassa
2.2 -	Spese in conto capitale	<<	14.786.438
2.2.3 -	INVESTIMENTI	<<	14.786.438
2.2.3.1	Enti e istituti di ricerca, informazione, sperimentazione e controllo	<<	11.078.541
2.2.3.7	Pesca	<<	3.683.873
2.2.3.8	Beni mobili	<<	24.024
2.2.10 -	ONERI COMUNI	<<	<<
2.2.10.1	Residui passivi perenti (Nuova Istituzione)	<<	<<
Note esplicative			

MINISTERO DELLE POLITICHE AGRICOLE E FORESTALI

Unità previsionali di base		VARIAZIONI	
Numero	Denominazione	alla previsione di competenza	alla autorizzazione di cassa
3	DIPARTIMENTO DELLA QUALITA' DEI PRODOTTI AGROALIMENTARI E DEI SERVIZI	<<	13.327.368
3.1	Spese correnti	<<	-80.749.286
3.1.1.0	FUNZIONAMENTO (VEDI NOTA)	<<	1.331.590
3.1.2	INTERVENTI	<<	-82.080.876
3.1.2.1	Enti e istituti di ricerca, informazione, sperimentazione e controllo	<<	9.481.449
3.1.2.2	Cooperative e loro consorzi	<<	-83.727.529
3.1.2.5	Bonifica, miglioramento e sviluppo fondiario	<<	1.873.960
Note esplicative			
3.1.1.0	LA VARIAZIONE RISULTA COSI' RIPARTITA :		
- Personale	CP << 1.414.833 CS		
- Beni e servizi	CP << -83.243 CS		
- Informatica di servizio	CP << CS <<		

130/006/5

MINISTERO DELLE POLITICHE AGRICOLE E FORESTALI

Unità previsionali di base		VARIAZIONI	
Numero	Denominazione	alla previsione di competenza	alla autorizzazione di cassa
3.1.2.6	Zootecnia	<<	291.244
	3.2 - Spese in conto capitale	<<	94.076.654
	3.2.3 - INVESTIMENTI	<<	94.053.745
3.2.3.2	Enti e istituti di ricerca, informazione, sperimentazione e controllo	<<	19.325.518
3.2.3.3	Bonifica, miglioramento e sviluppo fondiario	<<	-39.379.792
3.2.3.4	Informazione e ricerca	<<	34.270.550
3.2.3.5	Zootecnia	<<	10.378.964
Note esplicative			

MINISTERO DELLE POLITICHE AGRICOLE E FORESTALI

Unità previsionali di base		VARIAZIONI	
Numero	Denominazione	alla previsione di competenza	alla autorizzazione di cassa
3.2.3.6	Beni mobili	<<	39.470
3.2.3.7	Fondo per lo sviluppo dell'agricoltura biologica e di qualità'	<<	1.233.430
3.2.3.8	Informatica di servizio	<<	10.919.388
3.2.3.9	Interventi nel settore agricolo e forestale	<<	30.000.000
3.2.3.12	Aree depresse	<<	15.500.000
3.2.3.13	Intese istituzionali di programma	<<	9.408.369
3.2.3.14	Tutela ambientale e salvaguardia della biodiversità'	<<	2.357.848
Note esplicative			

130/006/7

MINISTERO DELLE POLITICHE AGRICOLE E FORESTALI

Unità previsionali di base		VARIAZIONI	
Numero	Denominazione	alla previsione di competenza	alla autorizzazione di cassa
3.2.10 - ONERI COMUNI		<<	22.909
3.2.10.1	Residui passivi perenti	<<	22.909
Note esplicative			

MINISTERO DELLE POLITICHE AGRICOLE E FORESTALI

Unità previsionali di base		VARIAZIONI	
Numero	Denominazione	alla previsione di competenza	alla autorizzazione di cassa
4 -	ISPETTORATO CENTRALE REPRESSIONE FRODI	<<	4.830.514
4.1 -	Spese correnti	<<	3.436.215
4.1.1.0	FUNZIONAMENTO (VEDI NOTA)	<<	3.436.215
4.2 -	Spese in conto capitale	<<	1.394.299
4.2.3 -	INVESTIMENTI	<<	1.353.793
4.2.3.3	Beni mobili	<<	320.616
4.2.3.4	Edilizia di servizio	<<	447.826
Note esplicative			
4.1.1.0	LA VARIAZIONE RISULTA COSI' RIPARTITA :		
-	Personale	CP << 2.031.128 CS	
-	Beni e servizi	CP << 1.385.082 CS	
-	Informatica di servizio	CP << 20.005 CS	

L. 30/006/9

MINISTERO DELLE POLITICHE AGRICOLE E FORESTALI

Unità previsionali di base		VARIAZIONI	
Numero	Denominazione	alla previsione di competenza	alla autorizzazione di cassa
4.2.3.5	Informatica di servizio	<<	232.343
4.2.3.6	Enti e istituti di ricerca, informazione, sperimentazione e controllo (Nuova Istituzione)	<<	353.008
	4.2.10 - ONERI COMUNI	<<	40.506
4.2.10.1	Residui passivi perenti	<<	40.506
Note esplicative			

MINISTERO DELLE POLITICHE AGRICOLE E FORESTALI

Unità previsionali di base		VARIAZIONI	
Numero	Denominazione	alla previsione di competenza	alla autorizzazione di cassa
	5 - CORPO FORESTALE DELLO STATO	5.233.997	29.411.051
	5.1 - Spese correnti	5.233.997	12.362.301
	5.1.1 - FUNZIONAMENTO	5.233.997	12.181.156
5.1.1.1	Spese generali di funzionamento (VEDI NOTA)	5.233.997	11.526.981
5.1.1.2	Formazione e addestramento	<<	170.721
5.1.1.3	Mezzi operativi e strumentali	<<	483.454
Note esplicative			
5.1.1.1	LA VARIAZIONE RISULTA COSI' RIPARTITA:		
	- Personale	CP 5.233.997 CS 6.899.582	
	- Beni e servizi	CP << CS 1.047.918	
	- Informatica di servizio	CP << CS <<	
	- Vetovagliamento, equipaggiamento, igiene e casermaggio	CP << CS 3.579.481	

130/006/11

MINISTERO DELLE POLITICHE AGRICOLE E FORESTALI

Unità previsionali di base		VARIAZIONI	
Numero	Denominazione	alla previsione di competenza	alla autorizzazione di cassa
5.1.6	TRATTAMENTI DI QUIESCENZA, INTEGRATIVI E SOSTITUTIVI	<<	181.145
5.1.6.1	Indennità'	<<	181.145
5.2	Spese in conto capitale	<<	17.048.750
5.2.3	INVESTIMENTI	<<	17.047.505
5.2.3.3	Beni mobili	<<	1.237.579
5.2.3.4	Economia montana e forestale	<<	14.027.266
5.2.3.5	Informatica di servizio	<<	1.782.660
Note esplicative			

MINISTERO DELLE POLITICHE AGRICOLE E FORESTALI

Unità previsionali di base		VARIAZIONI	
Numero	Denominazione	alla previsione di competenza	alla autorizzazione di cassa
5.2.10	ONERI COMUNI	<<	1,245
5.2.10.1	Residui passivi perenti	<<	1,245
Note esplicative			

130/006/13

MINISTERO DELLE POLITICHE AGRICOLE E FORESTALI

Unità previsionali di base		VARIAZIONI	
Numero	Denominazione	alla previsione di competenza	alla autorizzazione di cassa
	7 - ISPETTORATO CENTRALE REPRESSIONE FRODI (SOPPRESSO)	<<	<<
	7.1 - Spese correnti	<<	<<
7.1.1.0	UNITA DI SPESA (Nuova Istituzione)	<<	<<
	(VEDI NOTA)		
Note esplicative			

MINISTERO DELLE POLITICHE AGRICOLE E FORESTALI		130/008/1
Riepilogo	VARIAZIONI	
	alla previsione di competenza	alla autorizzazione di cassa
Spese correnti	10.233.997	-37.992.511
FUNZIONAMENTO	5.233.997	21.034.085
INTERVENTI	5.000.000	-59.207.741
TRATTAMENTI DI QUIESCENZA, INTEGRATIVI E SOSTITUTIVI	<<	181.145
Spese in conto capitale	<<	127.309.134
INVESTIMENTI	<<	127.244.474
ONERI COMUNI	<<	64.660
TOTALE DELLE VARIAZIONI	10.233.997	89.316.623

TABELLA N.14

STATO DI PREVISIONE DEL MINISTERO PER I BENI E LE
ATTIVITA' CULTURALI

130/006/1

MINISTERO PER I BENI E LE ATTIVITA' CULTURALI

Unità previsionali di base		VARIAZIONI	
Numero	Denominazione	alla previsione di competenza	alla autorizzazione di cassa
	1 - GABINETTO E UFFICI DI DIRETTA COLLABORAZIONE ALL'OPERA DEL MINISTRO	100.000	814.517
	1.1 - Spese correnti	100.000	803.708
1.1.1.0	FUNZIONAMENTO (VEDI NOTA)	100.000	803.708
	1.2 - Spese in conto capitale	<<	10.809
	1.2.3 - INVESTIMENTI	<<	10.809
1.2.3.2	Patrimonio culturale statale (Nuova Istituzione)	<<	10.809
Note esplicative			
1.1.1.0	LA VARIAZIONE RISULTA COSI' RIPARTITA :		
- Personale	CP << 603.492 CS		
- Beni e servizi	CP 100.000 CS 200.215		
- Informatica di servizio	CP << CS <<		

MINISTERO PER I BENI E LE ATTIVITA' CULTURALI

Unità previsionali di base		VARIAZIONI	
Numero	Denominazione	alla previsione di competenza	alla autorizzazione di cassa
2	2 - SEGRETARIATO GENERALE	1.043.292	17.370.102
2.1	2.1 - Spese correnti	1.043.292	14.703.162
2.1.1.0	FUNZIONAMENTO (VEDI NOTA)	43.292	1.575.398
2.1.2	2.1.2 - INTERVENTI	1.000.000	8.400.820
2.1.2.3	Contributi ad enti ed altri organismi	1.000.000	1.000.000
2.1.2.7	Altri interessi su mutui	<<	7.400.820
Note esplicative			
2.1.1.0	LA VARIAZIONE RISULTA COSI' RIPARTITA:		
	- Personale	CP << 416.493	
		CS	
	- Beni e servizi	CP 43.292	
		CS 1.158.905	
	- Informatica di servizio	CP <<	
		CS <<	
	- Istituti culturali statali	CP <<	
		CS <<	

TR0/006/3

MINISTERO PER I BENI E LE ATTIVITA' CULTURALI

Unità previsionali di base		VARIAZIONI	
Numero	Denominazione	alla previsione di competenza	alla autorizzazione di cassa
	2.1.5 - ONERI COMUNI	<<	4.726.944
2.1.5.1	Fondi da ripartire per oneri di personale (Soppressa)	<<	4.724.324
2.1.5.3	Residui passivi perenti	<<	2.620
	2.2 - Spese in conto capitale	<<	166.940
	2.2.3 - INVESTIMENTI	<<	166.552
2.2.3.2	Impianti sportivi	<<	115.312
2.2.3.4	Patrimonio culturale statale (Nuova Istituzione)	<<	17.979
Note esplicative			

MINISTERO PER I BENI E LE ATTIVITA' CULTURALI

Unità previsionali di base		VARIAZIONI	
Numero	Denominazione	alla previsione di competenza	alla autorizzazione di cassa
2.2.3.5	Prevenzione e sicurezza del patrimonio culturale (Nuova istituzione)	<<	13.261
2.2.3.10	Intese istituzionali di programma	<<	20.000
	2.2.10 - ONERI COMUNI	<<	388
2.2.10.1	Residui passivi perenti	<<	388
	2.3 - Rimborso passività finanziarie	<<	2.500.000
	2.3.9 - RIMBORSO DEL DEBITO PUBBLICO	<<	2.500.000
2.3.9.2	Prevenzione e sicurezza del patrimonio culturale	<<	2.500.000
Note esplicative			

1=0/006/ 5

MINISTERO PER I BENI E LE ATTIVITA' CULTURALI

Unità previsionali di base		VARIAZIONI	
Numero	Denominazione	alla previsione di competenza	alla autorizzazione di cassa
	3 - BENI LIBRARI E ISTITUTI CULTURALI	508.470	4.401.448
	3.1 - Spese correnti	508.470	1.112.615
3.1.1.0	FUNZIONAMENTO (VEDI NOTA)	508.470	1.112.362
	3.1.2 - INTERVENTI	<<	253
3.1.2.1	Enti ed attivita' culturali	<<	253
	3.2 - Spese in conto capitale	<<	3.288.833
Note esplicative			
3.1.1.0	LA VARIAZIONE RISULTA COSI' RIPARTITA :		
	- Personale	CP << 219.235 CS	
	- Beni e servizi	CP 508.470 CS 798.976	
	- Informatica di servizio	CP << 94.152 CS	
	- Istituti culturali statali	CP << CS <<	

MINISTERO PER I BENI E LE ATTIVITA' CULTURALI

Unità previsionali di base		VARIAZIONI	
Numero	Denominazione	alla previsione di competenza	alla autorizzazione di cassa
3.2.3 -	INVESTIMENTI	<<	3.288.833
3.2.3.1	Informatica di servizio	<<	67.699
3.2.3.3	Patrimonio librario statale	<<	2.782.917
3.2.3.5	Acquisizione di beni bibliografici e archivistici	<<	400.000
3.2.3.6	Editoria libraria	<<	38.217
Note esplicative			

14/0/006/7

MINISTERO PER I BENI E LE ATTIVITA' CULTURALI

Unità previsionali di base		VARIAZIONI	
Numero	Denominazione	alla previsione di competenza	alla autorizzazione di cassa
4 - BENI ARCHEOLOGICI		<<	34.289.589
4.1 - Spese correnti		<<	4.483.403
4.1.1.0	FUNZIONAMENTO (VEDI NOTA)	<<	4.163.224
4.1.2 - INTERVENTI		<<	302.392
4.1.2.1	Enti ed attivita' culturali	<<	302.392
4.1.5 - ONERI COMUNI		<<	17.787
4.1.5.1	Residui passivi perenti	<<	17.787
Note esplicative			
4.1.1.0	LA VARIAZIONE RISULTA COSI' RIPARTITA :		
- Personale	CP << 1.102.690 CS		
- Beni e servizi	CP << 2.239.332 CS		
- Informatica di servizio	CP << 821.202 CS		

MINISTERO PER I BENI E LE ATTIVITA' CULTURALI

Unità previsionali di base		VARIAZIONI	
Numero	Denominazione	alla previsione di competenza	alla autorizzazione di cassa
4.2 -	Spese in conto capitale	<<	29.806.186
4.2.3 -	INVESTIMENTI	<<	29.806.186
4.2.3.2	Informatica di servizio	<<	917.647
4.2.3.3	Patrimonio culturale non statale (Nuova Istituzione)	<<	8.147.089
4.2.3.4	Patrimonio culturale statale	<<	19.967.384
4.2.3.5	Intese istituzionali di programma	<<	573.966
4.2.3.8	Beni mobili	<<	200.100
Note esplicative			

1-0/006/9

MINISTERO PER I BENI E LE ATTIVITA' CULTURALI

Unità previsionali di base		VARIAZIONI	
Numero	Denominazione	alla previsione di competenza	alla autorizzazione di cassa
5	ARCHIVI	5.193.792	15.888.709
5.1	Spese correnti	5.193.792	5.814.608
5.1.1.0	FUNZIONAMENTO (VEDI NOTA)	5.193.792	5.814.081
5.1.5	ONERI COMUNI	<<	527
5.1.5.1	Residui passivi perenti	<<	527
5.2	Spese in conto capitale	<<	10.074.101
Note esplicative			
5.1.1.0	LA VARIAZIONE RISULTA COSI' RIPARTITA :		
- Personale	CP << 605.716 CS		
- Beni e servizi	CP 5.193.792 CS 5.208.365		
- Informatica di servizio	CP << CS <<		

MINISTERO PER I BENI E LE ATTIVITA' CULTURALI

Unità previsionali di base		VARIAZIONI	
Numero	Denominazione	alla previsione di competenza	alla autorizzazione di cassa
5.2.3	INVESTIMENTI	<<	10.074.101
5.2.3.1	Ricerca scientifica	<<	667.470
5.2.3.3	Acquisizione di beni bibliografici e archivistici	<<	39.647
5.2.3.4	Archivi statali	<<	8.253.470
5.2.3.6	Intese istituzionali di programma (Nuova Istituzione)	<<	1.090.548
5.2.3.8	Beni mobili	<<	22.966
Note esplicative			

140/006/11

MINISTERO PER I BENI E LE ATTIVITA' CULTURALI

Unità previsionali di base		VARIAZIONI	
Numero	Denominazione	alla previsione di competenza	alla autorizzazione di cassa
6 - BENI ARCHITETTONICI E PAESAGGIO		2.169.239	61.240.262
6.1 - Spese correnti		2.169.239	3.789.380
6.1.1.0	FUNZIONAMENTO (VEDI NOTA)	2.169.239	3.784.261
6.1.2 - INTERVENTI		<<	3.873
6.1.2.1	Enti ed attività culturali	<<	3.873
6.1.5 - ONERI COMUNI		<<	1.246
6.1.5.1	Residui passivi perenti	<<	1.246
Note esplicative			
6.1.1.0	LA VARIAZIONE RISULTA COSI' RIPARTITA:		
- Personale	CP << 1.334.230		
	CS		
- Beni e servizi	CP 2.169.239		
	CS 2.370.608		
- Informatica di servizio	CP << 79.421		
	CS		

140/006/12

MINISTERO PER I BENI E LE ATTIVITA' CULTURALI

Unità previsionali di base		VARIAZIONI	
Numero	Denominazione	alla previsione di competenza	alla autorizzazione di cassa
6.2	Spese in conto capitale	<<	57.450.882
6.2.3	INVESTIMENTI	<<	57.445.402
6.2.3.1	Informatica di servizio	<<	89.516
6.2.3.2	Sistema cartografico	<<	579.420
6.2.3.3	Patrimonio culturale non statale	<<	51.011.671
6.2.3.4	Patrimonio culturale statale	<<	4.741.286
6.2.3.5	Intese istituzionali di programma	<<	1.000.000
Note esplicative			

v=j/006/13

MINISTERO PER I BENI E LE ATTIVITA' CULTURALI

Unità previsionali di base		VARIAZIONI	
Numero	Denominazione	alla previsione di competenza	alla autorizzazione di cassa
6.2.3.7	Beni mobili	<<	23.509
6.2.10	ONERI COMUNI	<<	5.480
6.2.10.1	Residui passivi perenti	<<	5.480
Note esplicative			

MINISTERO PER I BENI E LE ATTIVITA' CULTURALI

Unità previsionali di base		VARIAZIONI	
Numero	Denominazione	alla previsione di competenza	alla autorizzazione di cassa
7 -	SPETTACOLO DAL VIVO	2.732.081	5.544.024
7.1 -	Spese correnti	2.732.081	2.989.508
7.1.1.0	FUNZIONAMENTO (VEDI NOTA)	150.081	271.674
7.1.2 -	INTERVENTI	2.582.000	2.717.834
7.1.2.1	Interventi nel territorio di Trieste	<<	68.834
7.1.2.2	Fondo unico per lo spettacolo	<<	67.000
7.1.2.3	Contributi ad enti ed altri organismi	2.582.000	2.582.000
Note esplicative			
7.1.1.0	LA VARIAZIONE RISULTA COSI' RIPARTITA :		
- Personale		CP << 64.422	
		CS	
- Beni e servizi		CP 150.081	
		CS 207.253	
- Informatica di servizio		CP <<	
		CS <<	

14/0/006/15

MINISTERO PER I BENI E LE ATTIVITA' CULTURALI

Unità previsionali di base		VARIAZIONI	
Numero	Denominazione	alla previsione di competenza	alla autorizzazione di cassa
7.2 -	Spese in conto capitale	<<	2.554.516
7.2.3 -	INVESTIMENTI	<<	2.554.516
7.2.3.4	Patrimonio culturale statale	<<	48.065
7.2.3.6	Beni mobili	<<	6.451
7.2.3.7	Patrimonio culturale non statale (Nuova istituzione)	<<	2.500.000
Note esplicative			

MINISTERO PER I BENI E LE ATTIVITA' CULTURALI

Unità previsionali di base		VARIAZIONI	
Numero	Denominazione	alla previsione di competenza	alla autorizzazione di cassa
8 - CINEMA		150.081	6.484.696
8.1 - Spese correnti		150.081	2.375.625
8.1.1.0	FUNZIONAMENTO (VEDI NOTA)	150.081	211.056
8.1.2 - INTERVENTI		<<	2.164.569
8.1.2.3	Radiodiffusione televisiva locale	<<	2.164.569
	8.2 - Spese in conto capitale	<<	4.109.071
Note esplicative			
8.1.1.0	LA VARIAZIONE RISULTA COSI' RIPARTITA :		
- Personale	CP << 19.423 CS		
- Beni e servizi	CP 150.081 CS 189.215		
- Informatica di servizio	CP << 2.418 CS		

000/006/17

MINISTERO PER I BENI E LE ATTIVITA' CULTURALI

Unità previsionali di base		VARIAZIONI	
Numero	Denominazione	alla previsione di competenza	alla autorizzazione di cassa
8.2.3 -	INVESTIMENTI	<<	4.109.071
8.2.3.1	Informatica di servizio	<<	4.593
8.2.3.2	Fondo unico per lo spettacolo	<<	3.405.849
8.2.3.3	Patrimonio culturale non statale (Nuova Istituzione)	<<	697.978
8.2.3.5	Beni mobili	<<	651
Note esplicative			

MINISTERO PER I BENI E LE ATTIVITA' CULTURALI

Unità previsionali di base		VARIAZIONI	
Numero	Denominazione	alla previsione di competenza	alla autorizzazione di cassa
9 -	PATRIMONIO STORICO, ARTISTICO E DEMOETNOANTROPOLOGICO	24.000	14.423.360
9.1 -	Spese correnti	24.000	4.654.860
9.1.1.0	FUNZIONAMENTO (VEDI NOTA)	24.000	4.654.860
9.2 -	Spese in conto capitale	<<	9.768.500
9.2.3 -	INVESTIMENTI	<<	9.762.782
9.2.3.1	Informatica di servizio	<<	223.584
9.2.3.2	Patrimonio culturale non statale	<<	1.838.456
Note esplicative			
9.1.1.0	LA VARIAZIONE RISULTA COSI' RIPARTITA :		
- Personale		<<	1.194.771
	CP		
	CS		
- Beni e servizi			24.000
	CP		
	CS		3.229.443
- Informatica di servizio		<<	230.646
	CP		
	CS		

r=0/006/19

MINISTERO PER I BENI E LE ATTIVITA' CULTURALI

Unità previsionali di base		VARIAZIONI	
Numero	Denominazione	alla previsione di competenza	alla autorizzazione di cassa
9.2.3.3	Patrimonio culturale statale	<<	7.674.919
9.2.3.5	Beni mobili	<<	25.823
	9.2.10 - ONERI COMUNI	<<	5.718
9.2.10.1	Residui passivi perenti	<<	5.718
Note esplicative			

MINISTERO PER I BENI E LE ATTIVITA' CULTURALI

Unità previsionali di base		VARIAZIONI	
Numero	Denominazione	alla previsione di competenza	alla autorizzazione di cassa
	10 - ARCHITETTURA E ARTE CONTEMPORANEE	<<	2.449.932
	10.1 - Spese correnti	<<	267.444
10.1.1.0	FUNZIONAMENTO (VEDI NOTA)	<<	267.444
	10.2 - Spese in conto capitale	<<	2.182.488
	10.2.3 - INVESTIMENTI	<<	2.182.488
10.2.3.1	Informatica di servizio	<<	47.306
10.2.3.3	Patrimonio culturale statale	<<	2.127.924
Note esplicative			
10.1.1.0	LA VARIAZIONE RISULTA COSI' RIPARTITA :		
- Personale	CP << 188.122 CS		
- Beni e servizi	CP << 70.839 CS		
- Informatica di servizio	CP << 8.483 CS		
- Istituti culturali statali	CP << CS <<		

00/006/21

MINISTERO PER I BENI E LE ATTIVITA' CULTURALI

Unità previsionali di base		VARIAZIONI	
Numero	Denominazione	alla previsione di competenza	alla autorizzazione di cassa
10.2.3.5	Beni mobili	<<	7.258
Note esplicative			

Riepilogo		VARIAZIONI	
		alla previsione di competenza	alla autorizzazione di cassa
Spese correnti		11.920.955	40.994.313
FUNZIONAMENTO		8.338.955	22.658.068
INTERVENTI		3.582.000	13.589.741
ONERI COMUNI		<<	4.746.504
Spese in conto capitale		<<	119.412.326
INVESTIMENTI		<<	119.400.740
ONERI COMUNI		<<	11.586
Rimborso passività finanziarie		<<	2.500.000
RIMBORSO DEL DEBITO PUBBLICO		<<	2.500.000
	TOTALE DELLE VARIAZIONI	11.920.955	162.906.639

MINISTERO PER I BENI E LE ATTIVITA' CULTURALI

140/008/1

TABELLA N.15

STATO DI PREVISIONE DEL MINISTERO DELLA SALUTE

130/006/1

MINISTERO DELLA SALUTE

Unità previsionali di base		VARIAZIONI	
Numero	Denominazione	alla previsione di competenza	alla autorizzazione di cassa
	1 - GABINETTO ED UFFICI DI DIRETTA COLLABORAZIONE ALL'OPERA DEL MINISTRO	10.000	55.952
	1.1 - Spese correnti	10.000	34.031
1.1.1.0	FUNZIONAMENTO (VEDI NOTA)	10.000	34.031
	1.2 - Spese in conto capitale	<<	21.921
	1.2.3 - INVESTIMENTI	<<	21.921
1.2.3.2	Beni mobili	<<	21.921
Note esplicative			
1.1.1.0	LA VARIAZIONE RISULTA COSI' RIPARTITA:		
- Personale	CP	<<	
	CS	<<	
- Beni e servizi	CP		10.000
	CS		34.031

MINISTERO DELLA SALUTE

Unità previsionali di base		VARIAZIONI	
Numero	Denominazione	alla previsione di competenza	alla autorizzazione di cassa
2	ORDINAMENTO SANITARIO, RICERCA ED ORGANIZZAZIONE DEL MINISTERO	1.549.370	9.114.194
2.1	Spese correnti	1.549.370	3.620.331
2.1.1.0	FUNZIONAMENTO (VEDI NOTA)	1.549.370	7.359.991
2.1.2	INTERVENTI	<<	-3.739.785
2.1.2.1	Ricerca scientifica	<<	-3.739.785
2.1.5	ONERI COMUNI	<<	125
2.1.5.5	Residui passivi perenti	<<	125
Note esplicative			
2.1.1.0	LA VARIAZIONE RISULTA COSI' RIPARTITA :		
- Personale	CP << 3.428.473		
	CS		
- Beni e servizi	CP 1.549.370		
	CS 3.931.518		
- Informatica di servizio	CP <<		
	CS <<		

MINISTERO DELLA SALUTE

130/006/3

Unità previsionali di base		VARIAZIONI	
Numero	Denominazione	alla previsione di competenza	alla autorizzazione di cassa
2.2	Spese in conto capitale	<<	5.493.863
2.2.3	INVESTIMENTI	<<	5.493.863
2.2.3.2	Ricerca scientifica	<<	5.493.863
2.2.3.4	Informatica di servizio (Soppressa)	<<	<<
Note esplicative			

MINISTERO DELLA SALUTE

Unità previsionali di base		VARIAZIONI	
Numero	Denominazione	alla previsione di competenza	alla autorizzazione di cassa
3	TUTELA DELLA SALUTE UMANA, DELLA SANITA' PUBBLICA VETERINARIA E DEI RAPPORTI INTERNAZIONALI	836.781	29.042.135
3.1	Spese correnti	836.781	30.402.354
3.1.1.0	FUNZIONAMENTO (VEDI NOTA)	431.781	13.532.494
3.1.2	INTERVENTI	405.000	16.869.860
3.1.2.1	Indennizzi alle vittime di trattamenti da emoderivati	<<	6.706.296
3.1.2.2	Pronto soccorso porti ed aeroporti	405.000	448.040
3.1.2.3	Assistenza sanitaria stranieri in Italia	<<	2.523.088
Note esplicative			
3.1.1.0	LA VARIAZIONE RISULTA COSI' RIPARTITA: - Personale - Beni e servizi	CP 431.781 CS 8.018.998 CP << CS 5.513.496	

130/006/ 5

MINISTERO DELLA SALUTE

Unità previsionali di base		VARIAZIONI	
Numero	Denominazione	alla previsione di competenza	alla autorizzazione di cassa
3.1.2.5	Assistenza sanitaria in materia di trapianti	<<	-3.563.553
3.1.2.6	Programma anti AIDS	<<	6.500.244
3.1.2.8	Interventi diversi	<<	516.457
3.1.2.9	Prevenzione della cecità e riabilitazione visiva	<<	2.042.070
3.1.2.10	Ricerca scientifica	<<	-9.894.811
3.1.2.12	Prevenzione del randagismo	<<	1.592.029
3.1.2.13	Informazione e prevenzione	<<	10.000.000
Note esplicative			

MINISTERO DELLA SALUTE

Unità previsionali di base		VARIAZIONI	
Numero	Denominazione	alla previsione di competenza	alla autorizzazione di cassa
3.1.5 - ONERI COMUNI		<<	<<
3.1.5.3 Tutela sanitaria (Nuova Istituzione)		<<	<<
3.2 - Spese in conto capitale		<<	-1.360.219
3.2.3 - INVESTIMENTI		<<	-1.360.219
3.2.3.3 Tutela salute mentale		<<	-1.360.219
Note esplicative			

MINISTERO DELLA SALUTE		150/008/1	
Riepilogo	VARIAZIONI		
	alla previsione di competenza	alla autorizzazione di cassa	
Spese correnti	2.396.151	34.056.716	
FUNZIONAMENTO	1.991.151	20.926.516	
INTERVENTI	405.000	13.130.075	
ONERI COMUNI	<<	125	
Spese in conto capitale	<<	4.155.565	
INVESTIMENTI	<<	4.155.565	
TOTALE DELLE VARIAZIONI	2.396.151	38.212.281	