



REGISTRO TUMORI  
ASL CASERTA

# I TUMORI IN PROVINCIA DI CASERTA

## RAPPORTO 2016

PERIODO DI ANALISI 2008-2010



### A CURA DI

Angelo D'Argenzio  
Mariastella D'Abronzio  
Domenico De Francesco  
Claudia Mendes Pereira Da Silva  
Vincenzo Menditto  
Emma Perrotta  
Maria Teresa Pesce  
Alessandra Sessa

## PREFAZIONE

**Dott.ssa Lucia Mangone**

*Presidente AIRTUM*

*Associazione Italiana Registri Tumori*

I Registri Tumori (RT) sono strutture deputate alla raccolta attiva dei casi di tumore a livello provinciale o regionale. Oggi in Italia sono 45 i RT accreditati presso l'Associazione Italiana Registri Tumori (AIRTum) e 15 i RT in attività, garantendo una copertura pari al 90% della popolazione italiana.

Questo processo virtuoso di ampliamento delle aree coperte da RT interessa anche la Regione Campania, dove l'attività di programmazione e coordinamento, svolta a livello regionale, ha portato all'attivazione di RT in tutte le Aziende Sanitarie e, di recente, all'accreditamento presso AIRTUM del Registro Tumori della Provincia di Caserta.

I dati presentati in questa pubblicazione sono relativi al triennio 2008-2010 e si basano su un'elevata percentuale di conferme microscopiche a testimonianza della buona qualità dei dati e della efficace collaborazione con i patologi locali ed extra-provinciali. Qualità, completezza e accuratezza diagnostica sono elementi fondamentali nella registrazione dei tumori e richiedono un lungo percorso di formazione e standardizzazione delle procedure.

Gli operatori del RT di Caserta hanno lavorato e collaborato a stretto contatto con l'Associazione Italiana dei RT, partecipando a corsi formativi e riunioni operative: questo processo ha condotto ad una disponibilità di dati affidabili e utilizzabili sia per indagini di carattere ambientale che a supporto della ricerca clinica e della programmazione sanitaria.

I tassi di incidenza presentati in questo volume sono lievemente più alti rispetto al pool dei Registri Tumori del Sud Italia per alcune sedi (stomaco, fegato e vescica in entrambi i sessi e polmone nei maschi) ma più bassi per tumore della mammella femminile e tumori ematologici. Sarà interessante monitorare nei prossimi anni gli andamenti temporali e, soprattutto, valutare anche i dati di sopravvivenza, che ben rispecchiamo la capacità dell'assistenza sanitaria locale di intercettare precocemente le neoplasie e di trattarle nella maniera più efficace.

Al Dott. Angelo D'Argenzio ed a tutti i suoi collaboratori i complimenti per questa pubblicazione e l'augurio di una proficua e continua collaborazione a supporto delle attività della nostra Associazione.

## PREFAZIONE

### **Avv. Antonio Postiglione**

*Dirigente Direzione generale Tutele e Coordinamento  
Sistema Sanitario regionale – Regione Campania*

L'attenzione sulla sorveglianza dei tumori nelle popolazioni delle province di Napoli e Caserta viene posta già nel 2007, in piena emergenza del ciclo dei rifiuti, quando la Giunta Regionale, con delibera N. 1293 dà il via al potenziamento dei Registri Tumori.

Ma è con l'approvazione della legge regionale 19 del 2012 ed il successivo Decreto 104 del Governatore della Campania "Istituzione del Registro Tumori di Popolazione della Regione Campania", che la sorveglianza oncologica riceve un impulso decisivo per consolidare l'attività dei registri già attivi ed avviare l'attività nelle aree non ancora dotate di tale risorsa, prevedendo un Registro Tumori per ogni Azienda Sanitaria ed il Registro Tumori Infantili in ambito regionale.

Grazie al qualificato lavoro del team della ASL di Caserta, che ha conseguito nei tempi previsti l'accreditamento scientifico della banca dati da parte dell'Associazione Italiana

Registri Tumori, viene ad ampliarsi la quota di popolazione regionale attualmente coperta da sorveglianza oncologica. Di fatto, l'integrazione dei dati di Caserta con quelli già disponibili delle ASL Napoli 3 Sud e Salerno ha portato al 52% la copertura della popolazione regionale, valore di rilievo in ambito nazionale.

La disponibilità dei primi dati oncologici in provincia di Caserta costituisce, altresì, un importante riferimento per l'attuazione dei programmi di prevenzione oncologica previsti dal Piano Regionale della Prevenzione 2014-18 e per l'attuazione dei percorsi assistenziali contemplati dal decreto istitutivo della Rete Oncologica Campana.

Ringraziando i professionisti del registro Tumori di Caserta per lo sforzo compiuto, non posso che augurare un'ampia diffusione e un'attenta lettura di questo report.

## PREFAZIONE

**Dott. Mario De Biasio**

*Direttore Generale ASL Caserta*

Introduco con piacere i frutti di un lavoro avviato, in questa azienda, pochi anni fa e della cui utilità sono sempre stato convinto assertore.

L'ASL Caserta, in risposta alle continue sollecitazioni generate dai media e dai maggiori esponenti dell'opinione pubblica a causa delle ben note criticità ambientali, ha voluto dotarsi dell'unico strumento valido per lo studio della diffusione del fenomeno oncologico nell'intera provincia.

L'evidenza scientifica dei dati prodotti dal Registro Tumori costituiranno, da oggi, una guida per le scelte programmatiche di interventi assistenziali e di prevenzione e, contestualmente, un utile strumento di valutazione delle attività messe in campo.

Le conoscenze epidemiologiche non possono mancare nel bagaglio culturale

degli operatori sanitari che oggi, visto il crescente empowerment dei cittadini e dei pazienti, devono poter disporre di strumenti chiari ed affidabili quale utile guida per i loro interventi in ambito socio-sanitario.

I dati del rapporto contribuiscono, inoltre, a soddisfare i crescenti bisogni di conoscenza degli operatori della salute e delle popolazioni che vivono in un territorio dove è alta la percezione dell'esposizione al rischio ambientale.

Intendo ringraziare, pertanto, tutti coloro che hanno contribuito alla realizzazione di questo primo ed importante documento spronandoli a continuare con lo stesso impegno e dedizione sinora profusi.

## INDICE

<b>Struttura organizzativa</b> .....	<b>2</b>	<b>Capitolo 3 - Tabelle di dettaglio</b> .....	<b>39</b>
<b>Ringraziamenti</b> .....	<b>3</b>	Tab.1 - Provincia: frequenze di incidenza .....	40
<b>Introduzione</b> .....	<b>5</b>	Tab.2 - Provincia: tassi di incidenza.....	44
<b>Capitolo 1 - Sintesi generale</b> .....	<b>7</b>	Tab.3 - Provincia: frequenze di mortalità .....	48
Guida alla lettura.....	8	Tab.4 - Provincia: tassi di mortalità .....	52
Sintesi dei dati.....	10	Tab.5 - DS 12: frequenze di incidenza.....	56
<b>Capitolo 2 - Schede specifiche per tumore</b> .....	<b>13</b>	Tab.6 - DS 12: tassi di incidenza .....	60
Tumori della testa e del collo.....	14	Tab.7 - DS 13: frequenze di incidenza.....	64
Tumori dello stomaco .....	15	Tab.8 - DS 13: tassi di incidenza .....	68
Tumori del colon e del retto.....	16	Tab.9 - DS 14: frequenze di incidenza.....	72
Tumori del fegato.....	17	Tab.10 - DS 14: tassi di incidenza.....	76
Tumori delle vie biliari.....	18	Tab.11 - DS 15: frequenze di incidenza .....	80
Tumori del pancreas .....	19	Tab.12 - DS 15: tassi di incidenza.....	84
Tumori della laringe .....	20	Tab.13 - DS 16: frequenze di incidenza .....	88
Mesoteliomi .....	21	Tab.14 - DS 16: tassi di incidenza.....	92
Tumori del polmone .....	22	Tab.15 - DS 17: frequenze di incidenza .....	96
Melanomi della cute .....	23	Tab.16 - DS 17: tassi di incidenza .....	100
Tumori della mammella.....	24	Tab.17 - DS 18: frequenze di incidenza .....	104
Tumori del collo dell'utero.....	25	Tab.18 - DS 18: tassi di incidenza.....	108
Tumori del corpo dell'utero .....	26	Tab.19 - DS 19: frequenze di incidenza .....	112
Tumori dell'ovaio.....	27	Tab.20 - DS 19: tassi di incidenza.....	116
Tumori della prostata .....	28	Tab.21 - DS 20: frequenze di incidenza .....	120
Tumori del testicolo .....	29	Tab.22 - DS 20: tassi di incidenza.....	124
Tumori del rene e delle vie urinarie.....	30	Tab.23 - DS 21: frequenze di incidenza .....	128
Tumori della vescica.....	31	Tab.24 - DS 21: tassi di incidenza.....	132
Tumori del Sistema Nervoso Centrale .....	32	Tab.25 - DS 22: frequenze di incidenza .....	136
Tumori della tiroide.....	33	Tab.26 - DS 22: tassi di incidenza.....	140
Linfomi di Hodgkin.....	34	Tab.27 - DS 23: frequenze di incidenza .....	144
Linfomi non Hodgkin .....	35	Tab.28 - DS 23: tassi di incidenza.....	148
Mielomi.....	36	<b>Capitolo 4 - Appendici</b> .....	<b>153</b>
Leucemie.....	37	Materiali e metodi.....	<b>154</b>
		Bibliografia .....	<b>158</b>

## STRUTTURA ORGANIZZATIVA

### REGISTRO TUMORI

#### PROVINCIA DI CASERTA

UOC Monitoraggio Ambientale e  
Registro Tumori  
Dipartimento di Prevenzione ASL Caserta  
Palazzo della Salute, Via Paul Harris, 79  
81100 Caserta (CE)

#### Recapiti telefonici:

0823 445933 - 0823 445036 - 0823 445038

#### Recapito fax:

0823 445953

#### e-mail:

registrotumoricaserta@gmail.com

#### PEC:

registrotumori@pec.aslcaserta1.it

### AZIENDA SANITARIA LOCALE CASERTA

Direttore generale

**Dott. Mario De Biasio**

Direttore Sanitario

**Dott. Arcangelo Correrà**

Direttore Amministrativo

**Dott. Amedeo Blasotti**

Direttore Dipartimento di Prevenzione

**Dott. Consalvo Sperandeo**

### GRUPPO DI LAVORO DEL REGISTRO TUMORI

Direttore del Registro

**Dott. Angelo D'Argenzio**

Rilevazione dati e codifica

**Inf. Prof. Mariastella D'Abronzio**

**Dott.ssa Maria Claudia Mendes**

**Dott.ssa Emma Perrotta**

**Dott.ssa Alessandra Sessa**

Analista Programmatore

**Dott.ssa Maria Teresa Pesce**

Collaboratore amministrativo

**Dott. Domenico De Francesco**

Consulente Anatomo-Patologo

**Prof. Vincenzo Menditto**

## RINGRAZIAMENTI

### *Istituzione del Registro*

- Direttore Generale Asl Caserta (2010-2014), Dott. Paolo Menduni
- Prefetto di Caserta (2011-2015), S.E. Dott.ssa Carmela Pagano
- Procuratore della Procura della Repubblica di Santa Maria Capua Vetere (2008-2014), Dott. Corrado Lembo
- Comitato Tecnico-Scientifico, Centro di Coordinamento delle Attività e Comitato Regionale di Attuazione - Registro Tumori Regione Campania (L.R. n. 19 del 10/07/2012 e s.m.i.)

### *Raccolta casistica*

*Enti e le istituzioni che hanno collaborato alla raccolta di documenti utili al completamento della banca dati del Registro*

- Sindaci e ai Responsabili delle anagrafi comunali dei 104 Comuni della Provincia di Caserta
- ARSAN (Agenzia Regionale Sanità) – Regione Campania

Direzione strategica e Unità Operative della ASL di Caserta, ed in particolare,

- UOC Anatomia Patologica
- Servizio Informativo
- Direzione Dipartimento di Prevenzione
- Servizio di Epidemiologia e Prevenzione
- UOC Affari Generali
- UOC Economico-finanziario
- UOC Gestione Risorse Umane
- UOC Provveditorato
- Coordinamento MMG e PLS
- UOC Relazioni con il pubblico
- UOC Formazione Aziendale

Direttori Sanitari e medici dei Presidi Ospedalieri di:

- Aversa
- Maddaloni
- Marcianise
- Piedimonte Matese
- San Felice a Cancellone
- Santa Maria Capua Vetere
- Sessa Aurunca

Direttori Responsabili dei Distretti Sanitari:

- 12 – Caserta
- 13 – Maddaloni
- 14 – Teano
- 15 – Piedimonte Matese

- 16 – Marcianise
- 17 – Aversa
- 18 – Gricignano d’Aversa
- 19 – Lusciano
- 20 – Casal di Principe
- 21 – Santa Maria Capua Vetere
- 22 – Capua
- 23 – Mondragone

Direttori delle Case di Cura Private della provincia:

- Padre Pio - Mondragone
- Pineta Grande - Castel Volturno
- San Michele - Maddaloni
- San Paolo - Aversa
- Santa Maria della Salute - S.M. Capua Vetere
- Sant’Anna - Caserta
- Villa Fiorita - Aversa
- Villa Fiorita - Capua
- Villa degli Ulivi - Caserta
- Villa dei Pini - Piedimonte Matese
- Villa delle Magnolie - Castelmorrone
- Villa del Sole - Caserta
- Villa Ortensia - Capua

Direttore Sanitario e unità operative coinvolte nella gestione delle patologie oncologiche dell’AORN Sant’Anna e San Sebastiano di Caserta

Direttore e Coordinatore della Commissioni Invalidi Civili dell’Istituto Nazionale della Previdenza Sociale – sede di Caserta

Responsabile del Registro Tumori di Napoli della ASL Napoli 3 Sud - Dott. Mario Fusco e suoi collaboratori, in particolare la Sig.ra Margherita Panico

Direttori sanitari e personale coinvolto nella archiviazione e gestione di cartelle cliniche e referti di anatomia patologica delle strutture sanitarie extra-provinciali ed extra-regionali (pubbliche e private)

Medici di Medicina Generale e Pediatri di Libera scelta della provincia di Caserta

Associazione Italiana Registri Tumori (AIRtum)

Ing. Ivan Rashid

## INTRODUZIONE

**Dott. Angelo D'Argenzio**

*Direttore Registro Tumori Caserta*

Le preoccupazioni della popolazione locale sulla correlazione tra degrado ambientale e suoi effetti sullo stato di salute nascono, in provincia di Caserta, a cavallo del decennio 2000-2010: nel 2003 un'indagine della Procura di Santa Maria Capua Vetere (Casiopea) ha svelato il perpetrarsi, tra gli anni '80 ed il 2000, di un intenso traffico di rifiuti tossico-nocivi provenienti da aree del centro-nord Italia e sversati illecitamente in aree del territorio a sud della provincia di Caserta e a Nord di quella di Napoli. Ulteriori indagini hanno confermato la pratica diffusa, non solo da parte di gruppi criminali, dell'interramento illegale di rifiuti e dello sversamento di reflui urbani e produttivi nei corsi d'acqua superficiali.

La ventennale inattività della rete di depurazione dell'area settentrionale della regione ha accentuato la già critica situazione di degrado ambientale, comprovata dalle accurate e puntuali analisi condotte dall'Agenzia Regionale per la Protezione Ambientale ed in seguito alle quali 77 comuni, a cavallo delle province di Napoli e Caserta, sono entrati a far parte del Sito contaminato di Interesse Nazionale (SIN) del litorale domitio-flegreo (art. 252 D. Lgs. 152/06).

I timori della popolazione si sono drammaticamente manifestati, tuttavia, nel 2007, quando, all'inquinamento delle matrici ambientali prodotte da attività illecite, si sono sommate le criticità prodotte dalla gestione fallimentare del ciclo di rifiuti (in cronico stato "emergenziale"). A questo periodo risalgono le scene angosciose di accumulo di rifiuti urbani (e non) nelle strade di gran parte dei comuni regionali, occasione propizia per piromani di turno di incendiare, di volta in volta, cumuli di spazzatura in prossimità dei

centri urbani e in aperta campagna.

Da qui la necessità di valutare le conseguenze di tale scempio sullo stato di salute della popolazione, attività inizialmente affidata dal Dipartimento della Protezione Civile all'Istituto Superiore di Sanità ed all'OMS, che, con diversi studi di analisi spaziale per piccole aree hanno messo in evidenza, relativamente alle patologie oncologiche, un eccesso di mortalità per diverse cause tumorali nelle zone ambientali definite "a rischio".

Considerati, tuttavia, i limiti dei dati di mortalità nel descrivere la diffusione delle patologie tumorali, è sorta l'esigenza di poter disporre di indicatori di "rischio" più accurati, quali i dati di "incidenza", maggiormente esaustivi dei bisogni di conoscenza nelle aree critiche.

La richiesta di istituzione di un Registro Tumori provinciale si è fatta, di conseguenza, sempre più insistente, promossa anche dalle varie associazioni/movimenti di tutela della salute pubblica esistenti o nel frattempo costituitisi (Cittadinanza attiva, Terra dei fuochi, ISDE, etc.).

È comunque nel 2010, nell'ambito del Protocollo di Salvaguardia Ambientale promosso dalla Procura del Tribunale di Santa Maria Capua Vetere e tenuto presso la Prefettura di Caserta, che la ASL di Caserta decide di impegnare risorse umane e tecnologiche per la costituzione del Registro. Da allora, grazie alla formazione di un team di professionisti dedicati ed un progetto legato ad un cronoprogramma ben definito, il Registro Tumori ha iniziato a lavorare per produrre i primi dati di incidenza oncologica, fondamentale contributo per meglio orientare la conoscenza del fenomeno tumorale tra i cittadini della



provincia di Caserta.

Il registro tumori di Caserta, inserito nel frattempo nella rete dei registri costituenti il Registro Tumori della Regione Campania (istituito con L.R. n.19 del 10/07/2012 e s.m.i), ha conseguito, ad Aprile 2016, l'importante traguardo dell'accreditamento della banca dati 2008-2010, presso l'Associazione Italiana dei Registri Tumori (AIRTum) le cui risultanze sono presentate nel rapporto, consultabile liberamente anche on-line al sito [www.registrotumoricaserta.it](http://www.registrotumoricaserta.it).

Fiero di questo primo risultato sento il dovere di ringraziare i componenti del team del Registro per la tenacia e la determinazione con cui hanno lavorato in questi anni, il Dott. Mario Fusco ed il team del Registro Tumori della ASL Napoli 3 Sud, i dirigenti dell'Assessorato alla Sanità della Regione Campania, i colleghi e gli operatori della ASL, i colleghi delle strutture sanitarie, regionali ed extra-regionali, gli enti locali e la sede provinciale della Previdenza Sociale, i medici di medicina generale ed i pediatri di libera scelta e, "last but not the least", l'Ingegnere Ivan Rashid (AIRTum) senza il cui prezioso contributo non sarebbe stato possibile realizzare il presente lavoro.

*CAPITOLO 1*  
**SINTESI GENERALE**



Dati analitici del tumore

Distribuzione per età alla diagnosi

Distribuzione per tipo di tumore / morfologia

Tassi standardizzati per distretto sanitario

Confronto incidenza e mortalità con macro-aree italiane e media nazionale

**TABELLA CON I DATI ANALITICI DEL TUMORE**

Tasso standardizzato da utilizzarsi sempre per i confronti perché "aggiustato" per l'effetto di invecchiamento della popolazione

Rischio cumulativo 0-74 esprime in modo approssimativo la percentuale di rischio per un soggetto di contrarre la malattia nel corso della vita

	INCIDENZA			MORTALITÀ		
	MASCHI	FEMMINE	TOTALE	MASCHI	FEMMINE	TOTALE
Numero casi/anno	98	67	165	80	56	136
Numeri casi totali	293	201	494	241	168	409
% casi sul totale	4.4	3.8	4.1	6.6	7	6.7
Tasso grezzo <sup>(1)</sup>	22.5	14.6	18.5	18.5	12.2	15.3
Tasso sta (EUR) <sup>(1)</sup>	19.8	10.7	14.8	16.3	8.3	11.8
Rischio cum. 0-74 (%)	1.5	0.8	1.1	1.2	0.5	0.9
Rapporto M/I (%)	82.3	83.6	82.8			
VM (%)	93.2	87.1	90.7			
DCO (%)	2	2	2			

<sup>(1)</sup> per 100.000 abitanti  
<sup>(2)</sup> M/I = Mortalità/Incidenza  
<sup>(3)</sup> VM = Verifiche Microscopiche  
<sup>(4)</sup> DCO = Solo certificati di decesso

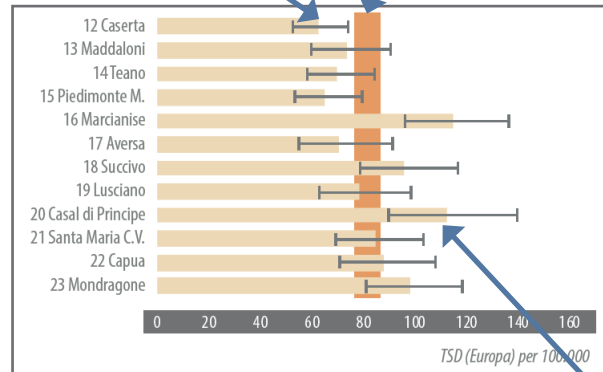
## TASSI STANDARDIZZATI PER DISTRETTO SANITARIO

### Tasso significativamente inferiore alla media provinciale

Quando gli intervalli di confidenza del distretto (linea nera) sono a sinistra e non toccano gli intervalli di confidenza del tasso medio provinciale (banda arancione)

### Tasso medio provinciale

la larghezza della banda indica la variabilità del dato (intervalli di confidenza)



### Tasso significativamente superiore alla media provinciale

Quando gli intervalli di confidenza del distretto (linea nera) sono a destra e non toccano gli intervalli di confidenza del tasso medio provinciale (banda arancione)

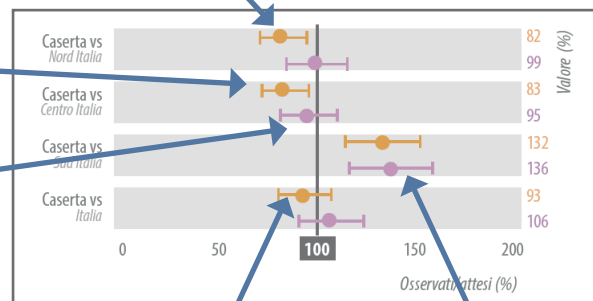
## CONFRONTI DEL TASSO STANDARDIZZATO CON MACRO-AREE ITALIANE

### Tasso significativamente inferiore all'area di confronto

Quando gli intervalli di confidenza di Caserta (linea orizzontale) sono a sinistra e non toccano il valore atteso (riga nera verticale)

**Dato di incidenza**  
colore arancione

**Dato di mortalità**  
colore viola



### Tasso non differente dall'area di confronto

Quando gli intervalli di confidenza di Caserta (linea orizzontale) incrociano il valore atteso (riga nera verticale)

### Tasso significativamente superiore all'area di confronto

Quando gli intervalli di confidenza di Caserta (linea orizzontale) sono a destra e non toccano il valore atteso (riga nera verticale)

## SINTESI DEI DATI

Il Registro Tumori dell'A.S.L. Caserta è un registro di popolazione generale che copre tutti i 104 Comuni della Provincia di Caserta, per un totale di 924.614 abitanti<sup>1</sup>.

Di seguito una sintesi dei primi dati inerenti il triennio 2008-2010.

### Incidenza

In provincia di Caserta, dal 2008-2010, sono stati diagnosticati 11.940 nuovi casi di tumore maligno<sup>2</sup>, 6.685 (56%) tra i maschi e 5.255 (44%) tra le femmine.

I cinque tumori più frequentemente diagnosticati sono stati:

- il cancro del polmone (17,7%), della vescica (14,6%), della prostata (14%), del colon-retto (11,4%) e del fegato (5,7%) tra gli uomini;
- il cancro della mammella (27,2%), del colon-retto (12,3%), dell'utero (7,4%), i linfomi (5,0%) e il cancro della tiroide (4,7%) tra le donne.

Il tasso di incidenza per tutti i tumori, standardizzato sulla popolazione europea, è pari a 378,8 per 100.000 residenti, rispettivamente 464,8 nei maschi e 314,8 nelle femmine.

I tassi di incidenza standardizzati, divisi per sesso, risultano inferiori rispetto a quelli dell'Italia e, in modo statisticamente significativo, rispetto a quelli del Nord<sup>3</sup>, mentre risultano significativamente superiori rispetto al Sud<sup>3</sup>.

La distribuzione per età evidenzia una maggior incidenza della patologia oncologica nelle fasce più avanzate, così come atteso, trattandosi di malattie cronico-degenerative, mentre i tumori infantili e adolescenziali (0-19 anni) rappresentano, fortunatamente, una quota estremamente esigua del totale (1,1%).

### Mortalità

I deceduti per tumore<sup>4</sup> nel triennio 2008-2010 sono stati 6.071, 3.660 (60,3%) maschi e 2.411 (39,7%) femmine, su un totale di 21.886 decessi per tutte le cause.

Le più frequenti cause di morte tumorale sono state:

- il cancro del polmone (30,2%), del colon-retto (8,4%), della prostata (8,1%), del fegato (7,9%) e dello stomaco (6,6%) tra gli uomini;
- il cancro della mammella (17,2%), del colon-retto (13,1%), del polmone (8,4%), dello stomaco (7%) e del fegato (7,1%) tra le donne.

Il tasso di mortalità, standardizzato sulla popolazione europea, è pari a 178,2 per 100.000 residenti, rispettivamente 250,2 nei maschi e 124,6 nelle femmine.

I tassi di mortalità standardizzati, per i maschi, risultano

superiori, in maniera statisticamente significativa, se confrontati con quelli dell'Italia<sup>3</sup>, del Sud<sup>3</sup>, del Centro e del Nord, mentre per le femmine risultano significativamente superiori rispetto al Sud<sup>3</sup> e inferiori rispetto al Nord.

L'analisi per età al decesso evidenzia una bassissima mortalità nella popolazione infantile (0,26%), mentre circa il 56% dei decessi si verifica fra 20 e 75 anni e circa il 44% dopo i 75 anni d'età.

### Indicatori di qualità

L'86% dei casi incidenti è stato confermato su base cito-istologica, a garanzia della qualità dei dati, circa il 12% è stato confermato su base strumentale e solo l'1,4% è classificato come DCO, ovvero come casi la cui conferma si fonda unicamente sulla scheda di morte.

Per quanto riguarda le sedi topografiche, in meno dell'1% dei casi è stato attribuito il codice topografico C80.9 (sede primitiva ignota), non essendo stato possibile individuare una sede precisa della neoplasia.

### Conclusioni

L'elaborazione e le analisi condotte sui dati del primo triennio 2008-2010 forniscono una prima fotografia del fenomeno oncologico nella provincia di Caserta.

Così come atteso, nel sesso maschile i tassi standardizzati dimostrano che esiste un eccesso di incidenza statisticamente significativo rispetto al Sud, ma non rispetto al Nord, situando la provincia di Caserta in una posizione di rischio intermedio. Nel sesso femminile, i tassi standardizzati sono assimilabili a quelli del Sud e significativamente inferiori a quelli del Nord e dell'Italia. È comunque opportuno focalizzare l'attenzione sull'analisi sede-specifica da cui si evidenziano scostamenti in eccesso o in difetto dai valori nazionali e di macro-aree.

L'analisi dei dati conferma, altresì, un eccesso di mortalità, nei maschi, per il complesso delle patologie oncologiche rispetto a tutte le macro-aree. La mortalità per le femmine, invece, mostra una sostanziale sovrapposibilità rispetto al dato nazionale e un eccesso rispetto al Sud.

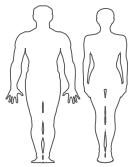
Questi dati pongono l'accento sull'importanza dei necessari miglioramenti da attuarsi nell'ambito della prevenzione e dei percorsi terapeutico-assistenziali sulla popolazione dell'intera provincia.

(1) ISTAT 01/01/2015

(2) esclusi i tumori della cute non melanomi e del SNC non maligni

(3) ITACAN - Tassi standardizzati biennio 2008-2009

(4) ISTAT 2008-2010



# TUTTI I TUMORI

(ESCLUSI I CARCINOMI NON MELANOMATOSI DELLA CUTE)

TUTTI I TUMORI

INCIDENZA E MORTALITÀ: SINTESI DEI DATI  
ANNI 2008-2010

	INCIDENZA			MORTALITÀ		
	MASCHI	FEMMINE	TOTALE	MASCHI	FEMMINE	TOTALE
Numero casi/anno	2228	1752	3980	1220	804	2024
Numeri casi totali	6685	5255	11940	3660	2411	6071
% casi per genere	56	44	100	60.3	39.7	100
Tasso grezzo <sup>(1)</sup>	513.4	382.9	446.4	281.1	175.7	227
Tasso sta (EUR) <sup>(1)</sup>	464.8	314.8	378.8	250.2	124.6	178.2
Rischio cum. 0-74 (%)	31.8	22.6	27	17	8.7	12.7
Rapporto M/I (%)	54.7	45.9	50.8	<sup>(1)</sup> per 100.000 abitanti		
VM (%)	85.7	87.4	86.5	<sup>(2)</sup> M/I = Mortalità/Incidenza		
DCO (%)	1.2	1.8	1.4	<sup>(3)</sup> VM = Verifiche Microscopiche		
				<sup>(4)</sup> DCO = Solo certificati di decesso		

TUTTI I TUMORI

CRITERI DI SELEZIONE (CLASSIFICAZIONE ICD-0-3)

**Topografia:** C00-C80 (tutte); **morfologia:** 8270-8790, 9140, 9590-9948 se topografia C44 (tumori cutanei non carcinomatosi), 8000-9989 negli altri casi (tutte le morfologie); **comportamento:** 1-2 se topografia C67 (tumori incerti e in situ della vescica), 3 (maligno, infiltrante).

TUTTI I TUMORI

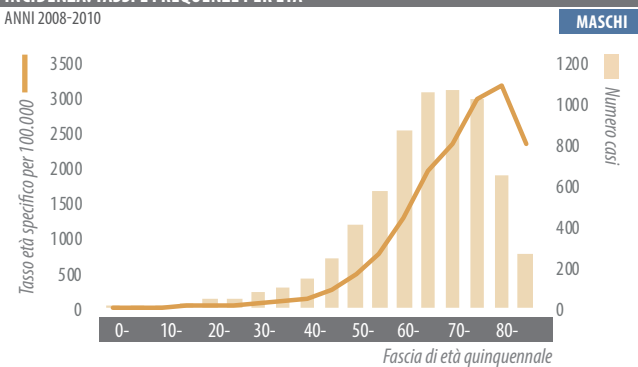
INCIDENZA. I TUMORI PIÙ FREQUENTI  
ANNI 2008-2010

	MASCHI		FEMMINE		TOTALE	
	N	%	N	%	N	%
Tumori della mammella	10	0.1	1430	27.2	1440	12.1
Tumori del polmone	1182	17.7	236	4.5	1418	11.9
Tumori del colon-retto	762	11.4	645	12.3	1407	11.8
Tumori della vescica	974	14.6	181	3.4	1155	9.7
Tumori della prostata	933	14	-	-	933	7.8
Tumori del fegato	380	5.7	189	3.6	569	4.8
Tumori dello stomaco	293	4.4	201	3.8	494	4.1
Linfoma non Hodgkin	229	3.4	210	4	439	3.7

<sup>(1)</sup> Sul totale della casistica con verifica microscopica, esame biomolecolare o citogenetico

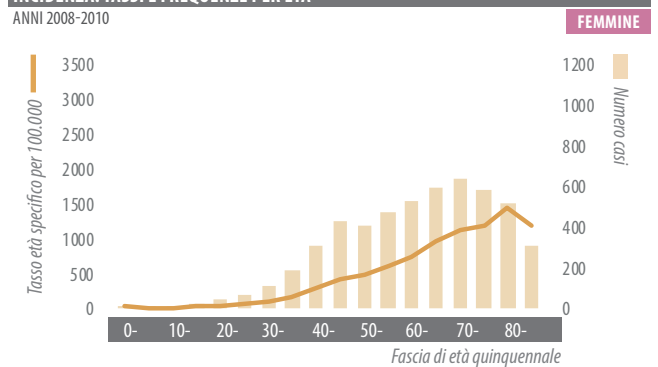
TUTTI I TUMORI

INCIDENZA. TASSI E FREQUENZE PER ETÀ  
ANNI 2008-2010



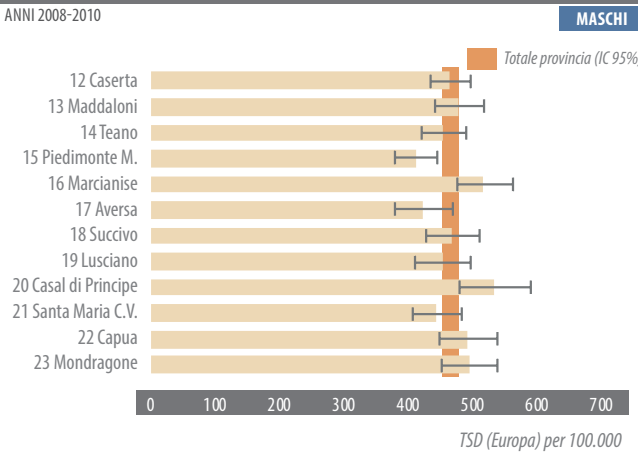
TUTTI I TUMORI

INCIDENZA. TASSI E FREQUENZE PER ETÀ  
ANNI 2008-2010



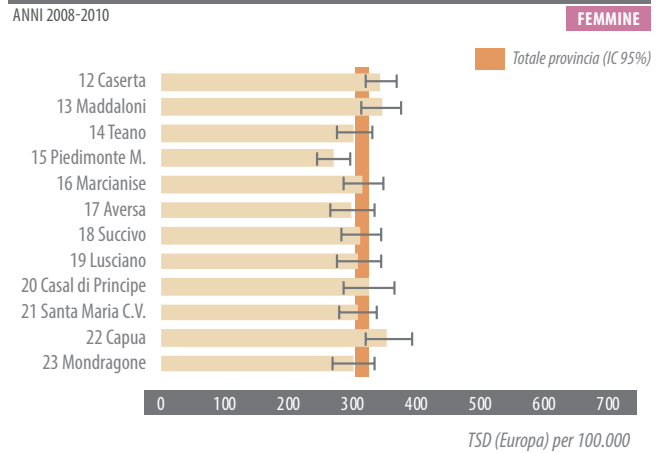
TUTTI I TUMORI

INCIDENZA. TASSI STANDARDIZZATI PER DISTRETTO  
ANNI 2008-2010



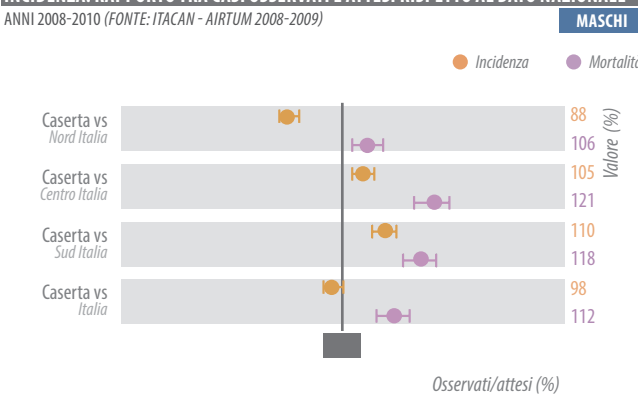
TUTTI I TUMORI

INCIDENZA. TASSI STANDARDIZZATI PER DISTRETTO  
ANNI 2008-2010



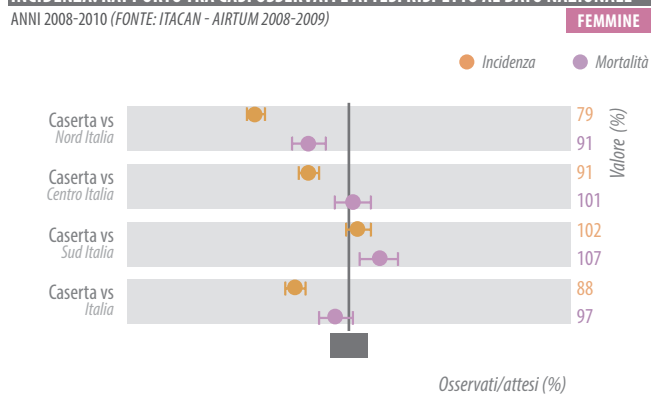
TUTTI I TUMORI

INCIDENZA. RAPPORTO TRA CASI OSSERVATI E ATTESI RISPETTO AL DATO NAZIONALE\*  
ANNI 2008-2010 (FONTE: ITACAN - AIRTUM 2008-2009)




TUTTI I TUMORI

INCIDENZA. RAPPORTO TRA CASI OSSERVATI E ATTESI RISPETTO AL DATO NAZIONALE\*  
ANNI 2008-2010 (FONTE: ITACAN - AIRTUM 2008-2009)




**Incidenza e mortalità. Distribuzione percentuale del numero dei casi riscontrati per tipo di tumore.**

Anni 2008-2010. **Maschi**



**Incidenza e mortalità. Distribuzione percentuale del numero dei casi riscontrati per tipo di tumore.**

Anni 2008-2010. **Femmine**



*CAPITOLO 2*  
**SCHEDE SPECIFICHE PER TUMORE**





# TUMORI DELLA TESTA E DEL COLLO

## TUMORI DELLA TESTA E DEL COLLO

### INCIDENZA E MORTALITÀ: SINTESI DEI DATI

ANNI 2008-2010

	INCIDENZA			MORTALITÀ		
	MASCHI	FEMMINE	TOTALE	MASCHI	FEMMINE	TOTALE
Numero casi/anno	113	24	137	54	8	62
Numeri casi totali	340	72	412	162	25	187
% casi sul totale	5.1	1.4	3.5	4.4	1	3.1
Tasso grezzo <sup>(1)</sup>	26.1	5.2	15.4	12.4	1.8	7
Tasso sta (EUR) <sup>(1)</sup>	24.7	4.3	13.8	11.7	1.3	5.9
Rischio cum. 0-74 (%)	2.1	0.4	1.2	0.9	0.1	0.5
Rapporto M/I (%)	47.6	34.7	45.4			
VM (%)	94.4	95.8	94.7			
DCO (%)	0.6	2.8	1			

<sup>(1)</sup> per 100.000 abitanti  
<sup>(2)</sup> M/I = Mortalità/Incidenza  
<sup>(3)</sup> VM = Verifiche Microscopiche  
<sup>(4)</sup> DCO = Solo certificati di decesso

## TUMORI DELLA TESTA E DEL COLLO

### INCIDENZA. GRUPPI MORFOLOGICI PIÙ FREQUENTI<sup>(1)</sup>

ANNI 2008-2010

	MASCHI		FEMMINE		TOTALE	
	N	%	N	%	N	%
Squamocellulare	276	86	48	69.6	324	83.1
Adenocarcinoma	19	5.9	12	17.4	31	7.9
Carcinoma NAS	21	6.5	5	7.2	26	6.7
Altre morfologie	5	1.6	4	5.8	9	2.3

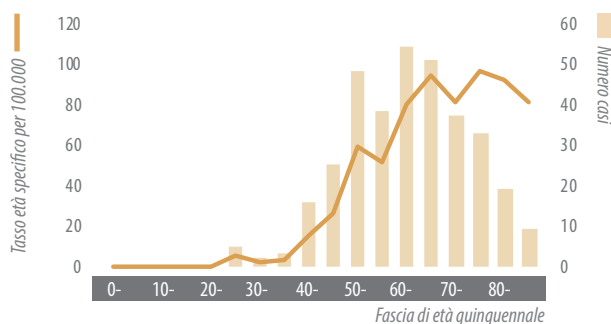
<sup>(1)</sup> Sul totale della casistica con verifica microscopica, esame biomolecolare o citogenetico

## TUMORI DELLA TESTA E DEL COLLO

### INCIDENZA. TASSI E FREQUENZE PER ETÀ

ANNI 2008-2010

MASCHI

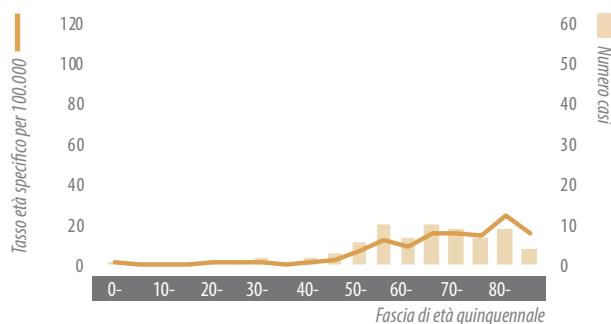


## TUMORI DELLA TESTA E DEL COLLO

### INCIDENZA. TASSI E FREQUENZE PER ETÀ

ANNI 2008-2010

FEMMINE

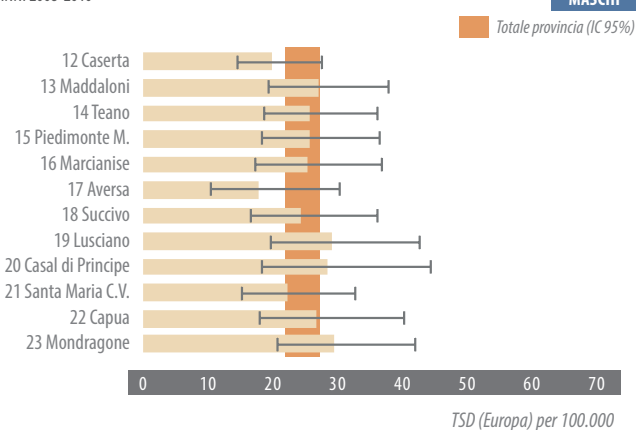


## TUMORI DELLA TESTA E DEL COLLO

### INCIDENZA. TASSI STANDARDIZZATI PER DISTRETTO

ANNI 2008-2010

MASCHI

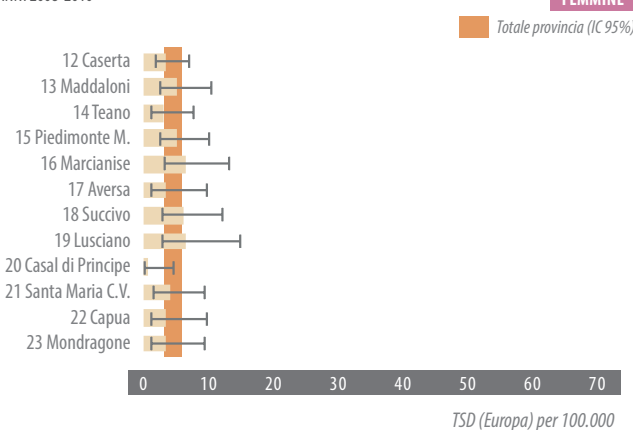


## TUMORI DELLA TESTA E DEL COLLO

### INCIDENZA. TASSI STANDARDIZZATI PER DISTRETTO

ANNI 2008-2010

FEMMINE



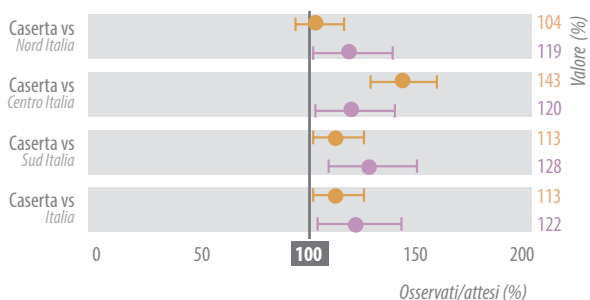
## TUMORI DELLA TESTA E DEL COLLO

### INCIDENZA. RAPPORTO TRA CASI OSSERVATI E ATTESI RISPETTO AL DATO NAZIONALE

ANNI 2008-2010 (FONTE: ITACAN - AIRTUM 2008-2009)

MASCHI

● Incidenza ● Mortalità



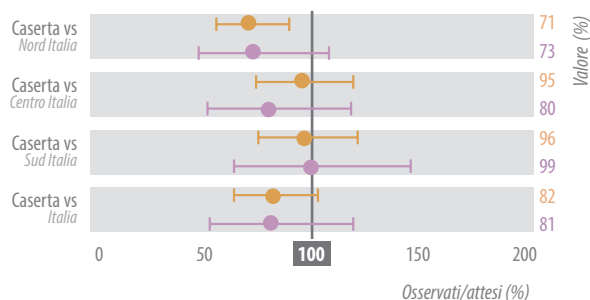
## TUMORI DELLA TESTA E DEL COLLO

### INCIDENZA. RAPPORTO TRA CASI OSSERVATI E ATTESI RISPETTO AL DATO NAZIONALE

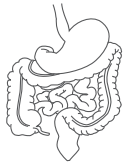
ANNI 2008-2010 (FONTE: ITACAN - AIRTUM 2008-2009)

FEMMINE

● Incidenza ● Mortalità



TUMORI DELLA TESTA E DEL COLLO



# TUMORI DELLO STOMACO

## TUMORI DELLO STOMACO

### INCIDENZA E MORTALITÀ: SINTESI DEI DATI

ANNI 2008-2010

	INCIDENZA			MORTALITÀ		
	MASCHI	FEMMINE	TOTALE	MASCHI	FEMMINE	TOTALE
Numero casi/anno	98	67	165	80	56	136
Numeri casi totali	293	201	494	241	168	409
% casi sul totale	4.4	3.8	4.1	6.6	7	6.7
Tasso grezzo <sup>(1)</sup>	22.5	14.6	18.5	18.5	12.2	15.3
Tasso sta (EUR) <sup>(1)</sup>	19.8	10.7	14.8	16.3	8.3	11.8
Rischio cum. 0-74 (%)	1.5	0.8	1.1	1.2	0.5	0.9
Rapporto M/I (%)	82.3	83.6	82.8	<sup>(1)</sup> per 100.000 abitanti		
VM (%)	93.2	87.1	90.7	<sup>(2)</sup> M/I = Mortalità/Incidenza		
DCO (%)	2	2	2	<sup>(3)</sup> VM = Verifiche Microscopiche		
				<sup>(4)</sup> DCO = Solo certificati di decesso		

## TUMORI DELLO STOMACO

### CRITERI DI SELEZIONE (CLASSIFICAZIONE ICD-0-3)

**Topografia:** C16 (stomaco); **morfologia:** 8000-9044, 9060-9136, 9141-9582 (tutte le morfologie esclusi mesoteliomi, sarcoma di Kaposi e neoplasie ematologiche); **comportamento:** 3 (maligno, infiltrante).

## TUMORI DELLO STOMACO

### INCIDENZA. GRUPPI MORFOLOGICI PIÙ FREQUENTI<sup>(1)</sup>

ANNI 2008-2010

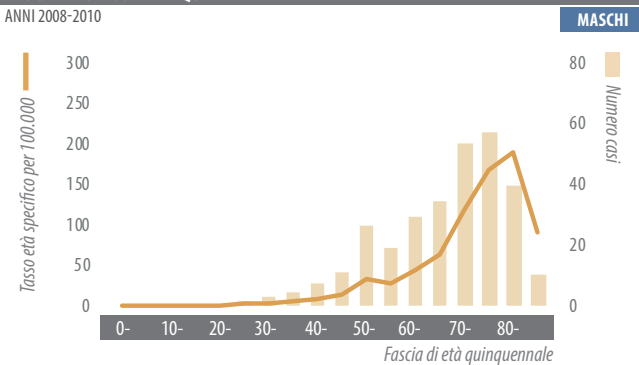
	MASCHI		FEMMINE		TOTALE	
	N	%	N	%	N	%
<b>Carcinoma ad anello con castone</b>	39	14.3	26	14.9	65	14.5
<b>Adenocarcinoma tipo intestinale</b>	95	34.8	54	30.9	149	33.3
<b>Adenocarcinoma NAS</b>	97	35.5	59	33.7	156	34.8
<b>Altri adenocarcinomi specificati</b>	23	8.4	19	10.9	42	9.4
<b>Altre morfologie</b>	9	3.3	6	3.4	15	3.3
<b>Carcinoma NAS</b>	10	3.7	11	6.3	21	4.7

<sup>(1)</sup> Sul totale della casistica con verifica microscopica, esame biomolecolare o citogenetico

## TUMORI DELLO STOMACO

### INCIDENZA. TASSI E FREQUENZE PER ETÀ

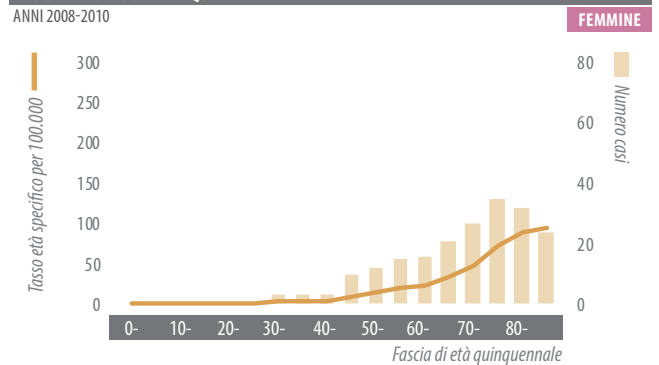
ANNI 2008-2010



## TUMORI DELLO STOMACO

### INCIDENZA. TASSI E FREQUENZE PER ETÀ

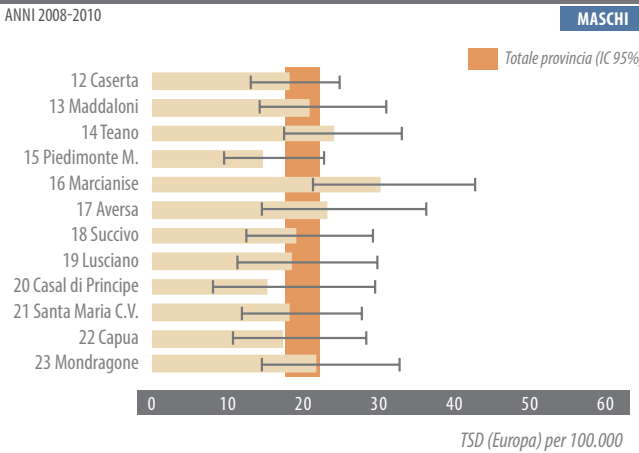
ANNI 2008-2010



## TUMORI DELLO STOMACO

### INCIDENZA. TASSI STANDARDIZZATI PER DISTRETTO

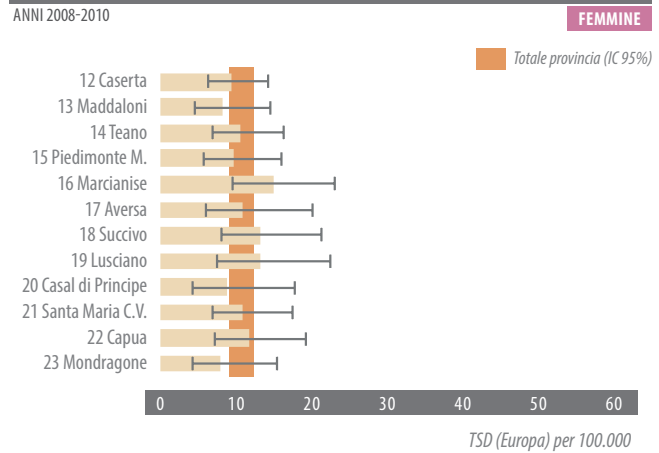
ANNI 2008-2010



## TUMORI DELLO STOMACO

### INCIDENZA. TASSI STANDARDIZZATI PER DISTRETTO

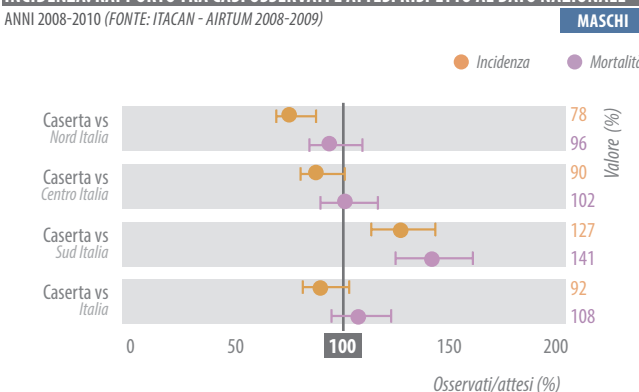
ANNI 2008-2010



## TUMORI DELLO STOMACO

### INCIDENZA. RAPPORTO TRA CASI OSSERVATI E ATTESI RISPETTO AL DATO NAZIONALE

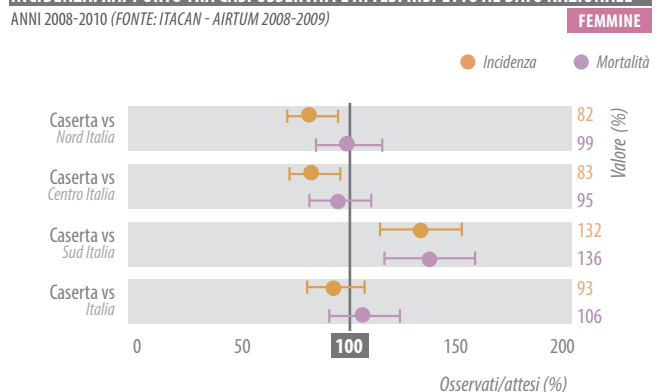
ANNI 2008-2010 (FONTE: ITACAN - AIRTUM 2008-2009)

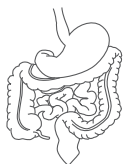


## TUMORI DELLO STOMACO

### INCIDENZA. RAPPORTO TRA CASI OSSERVATI E ATTESI RISPETTO AL DATO NAZIONALE

ANNI 2008-2010 (FONTE: ITACAN - AIRTUM 2008-2009)





# TUMORI DEL COLON E DEL RETTO

## TUMORI DEL COLON E DEL RETTO

### INCIDENZA E MORTALITÀ: SINTESI DEI DATI

ANNI 2008-2010

	INCIDENZA			MORTALITÀ		
	MASCHI	FEMMINE	TOTALE	MASCHI	FEMMINE	TOTALE
Numero casi/anno	254	215	469	102	105	207
Numeri casi totali	762	645	1407	306	316	622
% casi sul totale	11.4	12.3	11.8	8.4	13.1	10.2
Tasso grezzo <sup>(1)</sup>	58.5	47	52.6	23.5	23	23.3
Tasso sta (EUR) <sup>(1)</sup>	52.2	35.8	43	20.9	15.4	17.7
Rischio cum. 0-74 (%)	4.1	2.9	3.5	1.5	1	1.2
Rapporto M/I (%)	40.2	49	44.2			
VM (%)	96.9	95.2	96.1			
DCO (%)	0.4	1.2	0.8			

<sup>(1)</sup> per 100.000 abitanti  
<sup>(2)</sup> M/I = Mortalità/Incidenza  
<sup>(3)</sup> VM = Verifiche Microscopiche  
<sup>(4)</sup> DCO = Solo certificati di decesso

## TUMORI DEL COLON E DEL RETTO

### INCIDENZA. GRUPPI MORFOLOGICI PIÙ FREQUENTI<sup>(1)</sup>

ANNI 2008-2010

	MASCHI		FEMMINE		TOTALE	
	N	%	N	%	N	%
Adenocarcinoma NAS	618	83.7	505	82.2	1123	83.1
Adenocarcinoma mucinoso	50	6.8	37	6.0	87	6.4
Adenocarcinoma in adenoma	42	5.7	38	6.2	80	5.9
Altri adenocarcinomi	63	8.5	58	9.4	121	8.9
Carcinoma NAS	4	0.5	4	0.7	8	0.6
Altre morfologie	11	1.5	9	1.5	20	1.5

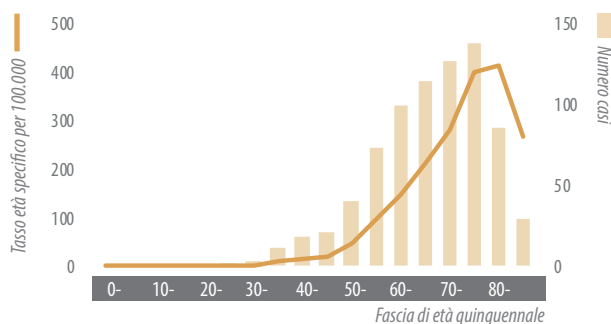
<sup>(1)</sup> Sul totale della casistica con verifica microscopica, esame biomolecolare o citogenetico

## TUMORI DEL COLON E DEL RETTO

### INCIDENZA. TASSI E FREQUENZE PER ETÀ

ANNI 2008-2010

MASCHI

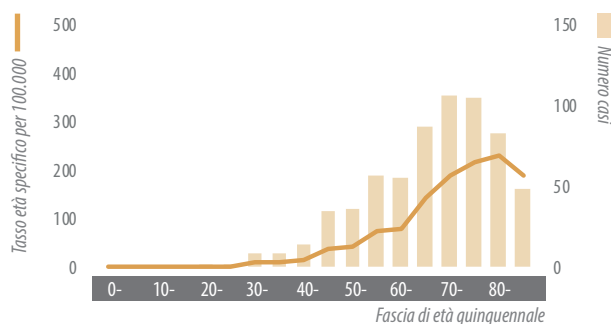


## TUMORI DEL COLON E DEL RETTO

### INCIDENZA. TASSI E FREQUENZE PER ETÀ

ANNI 2008-2010

FEMMINE

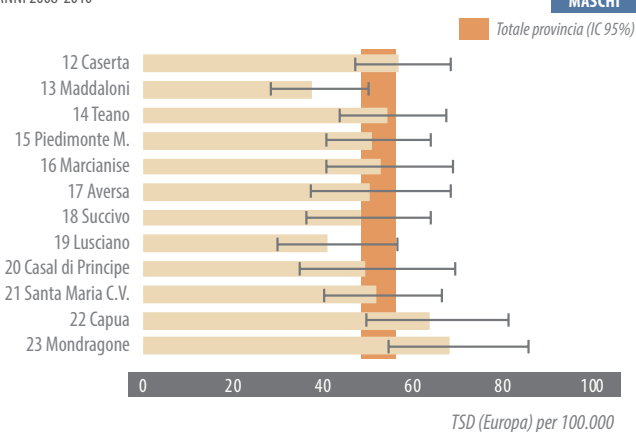


## TUMORI DEL COLON E DEL RETTO

### INCIDENZA. TASSI STANDARDIZZATI PER DISTRETTO

ANNI 2008-2010

MASCHI

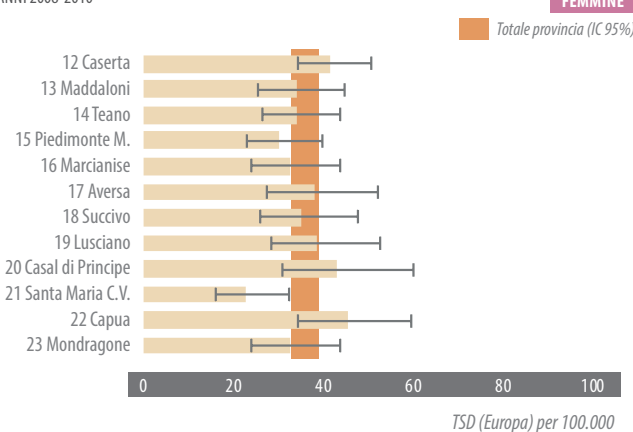


## TUMORI DEL COLON E DEL RETTO

### INCIDENZA. TASSI STANDARDIZZATI PER DISTRETTO

ANNI 2008-2010

FEMMINE



## TUMORI DEL COLON E DEL RETTO

### INCIDENZA. RAPPORTO TRA CASI OSSERVATI E ATTESI RISPETTO AL DATO NAZIONALE

ANNI 2008-2010 (FONTE: ITACAN - AIRTUM 2008-2009)

MASCHI



## TUMORI DEL COLON E DEL RETTO

### INCIDENZA. RAPPORTO TRA CASI OSSERVATI E ATTESI RISPETTO AL DATO NAZIONALE

ANNI 2008-2010 (FONTE: ITACAN - AIRTUM 2008-2009)

FEMMINE



TUMORI DEL COLON E DEL RETTO



# TUMORI DEL FEGATO

## TUMORI DEL FEGATO

### INCIDENZA E MORTALITÀ: SINTESI DEI DATI

ANNI 2008-2010

	INCIDENZA			MORTALITÀ		
	MASCHI	FEMMINE	TOTALE	MASCHI	FEMMINE	TOTALE
Numero casi/anno	127	63	190	96	57	153
Numeri casi totali	380	189	569	288	170	458
% casi sul totale	5.7	3.6	4.8	7.9	7.1	7.5
Tasso grezzo <sup>(1)</sup>	29.2	13.8	21.3	22.1	12.4	17.1
Tasso sta (EUR) <sup>(1)</sup>	26.5	9.6	17.4	19.9	7.9	13.4
Rischio cum. 0-74 (%)	2.4	0.8	1.6	1.8	0.6	1.1
Rapporto M/I (%)	75.8	89.9	80.5			
VM (%)	28.9	26.5	28.1			
DCO (%)	2.1	5.3	3.2			

<sup>(1)</sup> per 100.000 abitanti  
<sup>(2)</sup> M/I = Mortalità/Incidenza  
<sup>(3)</sup> VM = Verifiche Microscopiche  
<sup>(4)</sup> DCO = Solo certificati di decesso

## TUMORI DEL FEGATO

### CRITERI DI SELEZIONE (CLASSIFICAZIONE ICD-0-3)

**Topografia:** C22 (fegato e dotti biliari intraepatici); **morfologia:** 8000-9044, 9060-9136, 9141-9582 (tutte le morfologie esclusi mesoteliomi, sarcoma di Kaposi e neoplasie ematologiche); **comportamento:** 3 (maligno, infiltrante).

## TUMORI DEL FEGATO

### INCIDENZA. GRUPPI MORFOLOGICI PIÙ FREQUENTI<sup>(1)</sup>

ANNI 2008-2010

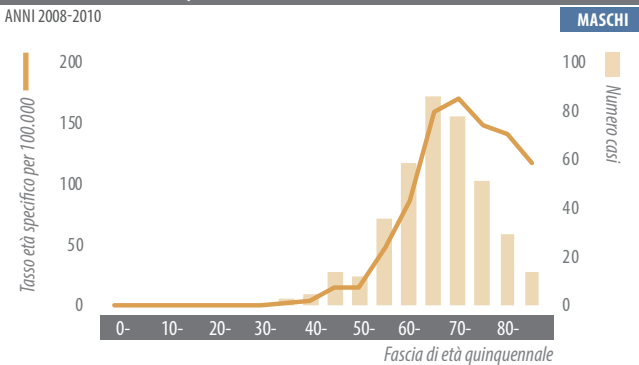
	MASCHI		FEMMINE		TOTALE	
	N	%	N	%	N	%
Epatocarcinoma	89	80.9	26	52	115	71.9
Colangiocarcinoma	18	16.4	19	38	37	23.1
Carcinoma NAS	0	0	2	4	2	1.2
Altre morfologie	1	0.9	1	2	2	1.2
Non specificato	2	1.8	2	4	4	2.5

<sup>(1)</sup> Sul totale della casistica con verifica microscopica, esame biomolecolare o citogenetico

## TUMORI DEL FEGATO

### INCIDENZA. TASSI E FREQUENZE PER ETÀ

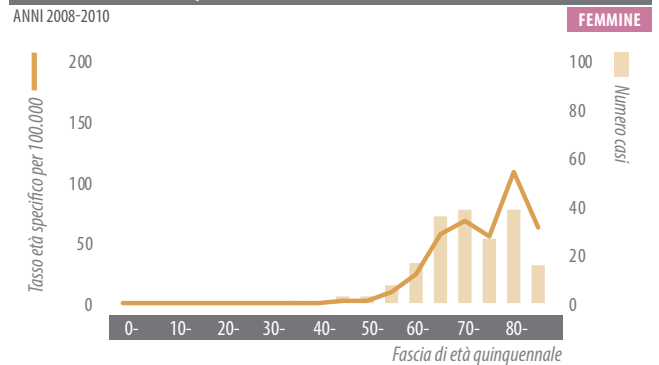
ANNI 2008-2010



## TUMORI DEL FEGATO

### INCIDENZA. TASSI E FREQUENZE PER ETÀ

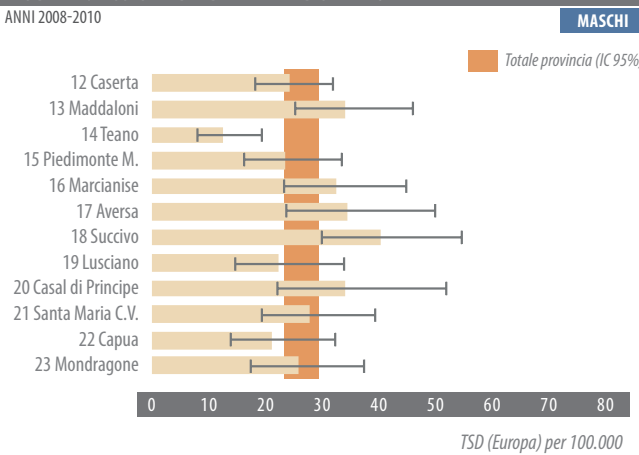
ANNI 2008-2010



## TUMORI DEL FEGATO

### INCIDENZA. TASSI STANDARDIZZATI PER DISTRETTO

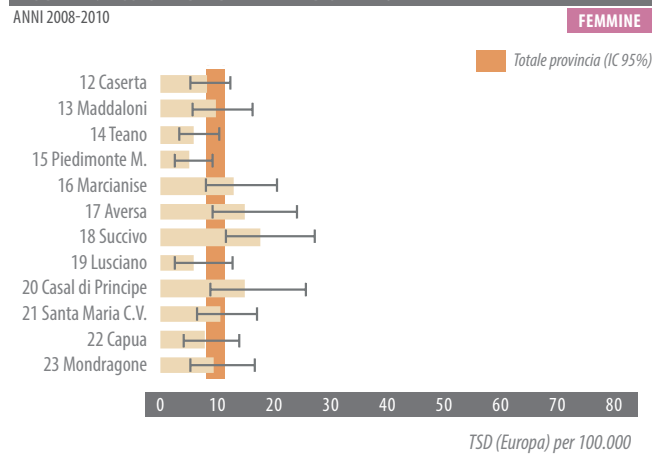
ANNI 2008-2010



## TUMORI DEL FEGATO

### INCIDENZA. TASSI STANDARDIZZATI PER DISTRETTO

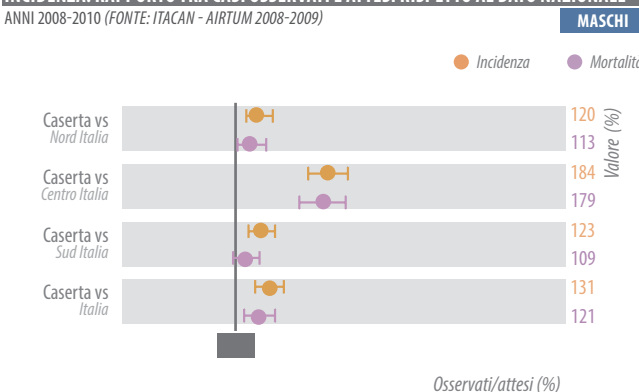
ANNI 2008-2010



## TUMORI DEL FEGATO

### INCIDENZA. RAPPORTO TRA CASI OSSERVATI E ATTESI RISPETTO AL DATO NAZIONALE

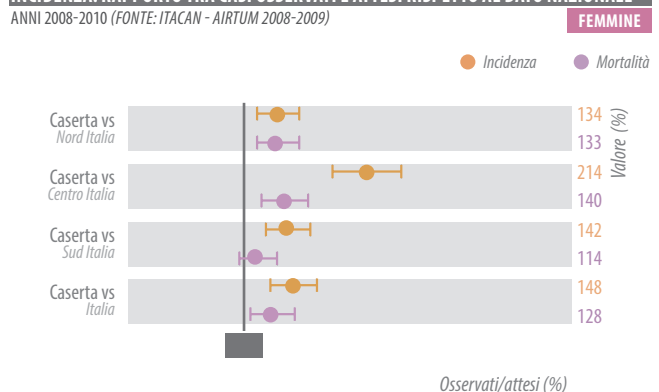
ANNI 2008-2010 (FONTE: ITACAN - AIRTUM 2008-2009)

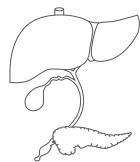


## TUMORI DEL FEGATO

### INCIDENZA. RAPPORTO TRA CASI OSSERVATI E ATTESI RISPETTO AL DATO NAZIONALE

ANNI 2008-2010 (FONTE: ITACAN - AIRTUM 2008-2009)





# TUMORI DELLE VIE BILIARI

## TUMORI DELLE VIE BILIARI

### INCIDENZA E MORTALITÀ: SINTESI DEI DATI

ANNI 2008-2010

	INCIDENZA			MORTALITÀ		
	MASCHI	FEMMINE	TOTALE	MASCHI	FEMMINE	TOTALE
Numero casi/anno	27	41	68	17	28	44
Numeri casi totali	81	123	204	50	83	133
% casi sul totale	1.2	2.3	1.7	1.4	3.4	2.2
Tasso grezzo <sup>(1)</sup>	6.2	9	7.6	3.8	6	5
Tasso sta (EUR) <sup>(1)</sup>	5.7	6.5	6	3.5	4.4	4
Rischio cum. 0-74 (%)	0.4	0.6	0.5	0.2	0.3	0.3
Rapporto M/I (%)	61.7	67.5	65.2			
VM (%)	64.2	65.9	65.2			
DCO (%)	2.5	2.4	2.5			

<sup>(1)</sup> per 100.000 abitanti  
<sup>(2)</sup> M/I = Mortalità/Incidenza  
<sup>(3)</sup> VM = Verifiche Microscopiche  
<sup>(4)</sup> DCO = Solo certificati di decesso

## TUMORI DELLE VIE BILIARI

### INCIDENZA. GRUPPI MORFOLOGICI PIÙ FREQUENTI<sup>(1)</sup>

ANNI 2008-2010

	MASCHI		FEMMINE		TOTALE	
	N	%	N	%	N	%
Colangiocarcinoma	43	82.7	67	82.7	67	82.7
Altre morfologie	1	1.9	5	6.2	5	6.2
Carcinoma NAS	8	15.4	6	7.4	6	7.4
Non specificato	0	0	3	3.7	3	3.7

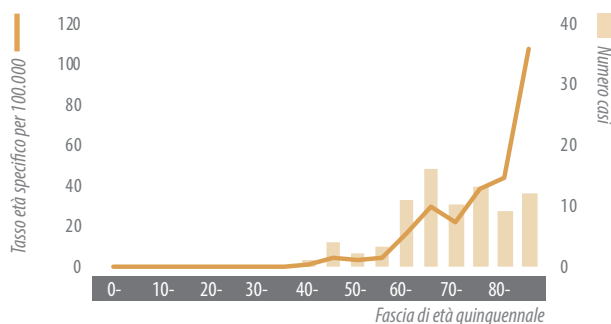
<sup>(1)</sup> Sul totale della casistica con verifica microscopica, esame biomolecolare o citogenetico

## TUMORI DELLE VIE BILIARI

### INCIDENZA. TASSI E FREQUENZE PER ETÀ

ANNI 2008-2010

MASCHI

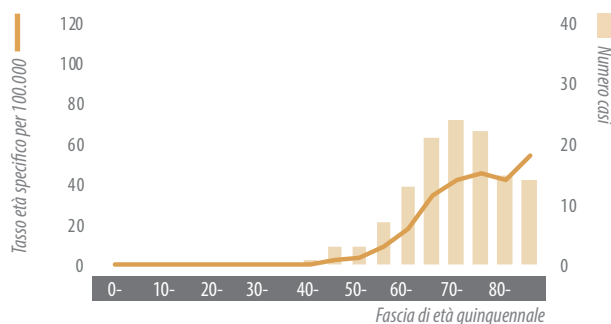


## TUMORI DELLE VIE BILIARI

### INCIDENZA. TASSI E FREQUENZE PER ETÀ

ANNI 2008-2010

FEMMINE

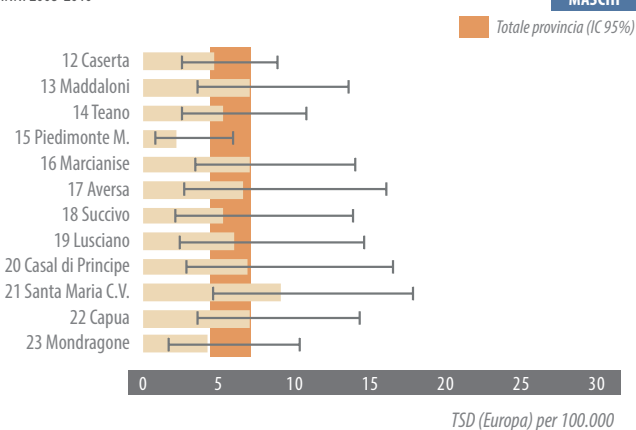


## TUMORI DELLE VIE BILIARI

### INCIDENZA. TASSI STANDARDIZZATI PER DISTRETTO

ANNI 2008-2010

MASCHI

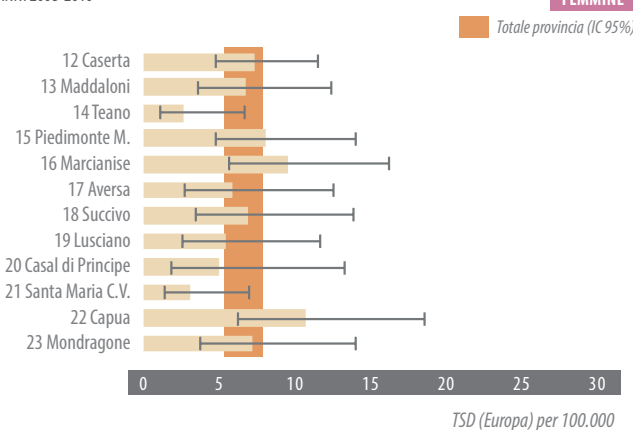


## TUMORI DELLE VIE BILIARI

### INCIDENZA. TASSI STANDARDIZZATI PER DISTRETTO

ANNI 2008-2010

FEMMINE

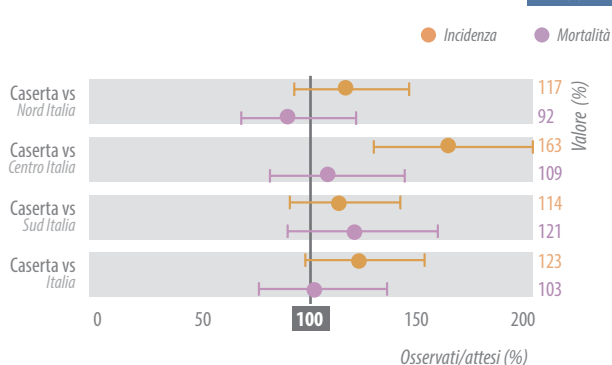


## TUMORI DELLE VIE BILIARI

### INCIDENZA. RAPPORTO TRA CASI OSSERVATI E ATTESI RISPETTO AL DATO NAZIONALE

ANNI 2008-2010 (FONTE: ITACAN - AIRTUM 2008-2009)

MASCHI

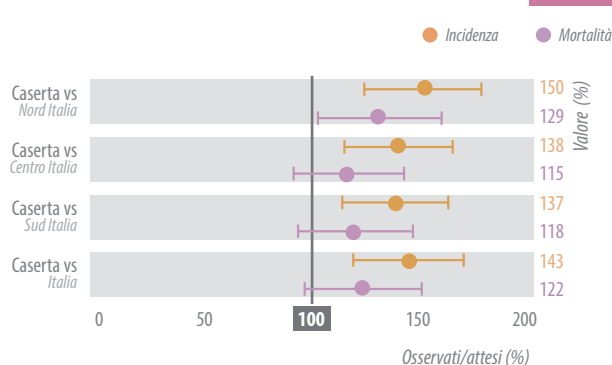


## TUMORI DELLE VIE BILIARI

### INCIDENZA. RAPPORTO TRA CASI OSSERVATI E ATTESI RISPETTO AL DATO NAZIONALE

ANNI 2008-2010 (FONTE: ITACAN - AIRTUM 2008-2009)

FEMMINE



TUMORI DELLE VIE BILIARI



# TUMORI DEL PANCREAS

## TUMORI DEL PANCREAS

### INCIDENZA E MORTALITÀ: SINTESI DEI DATI

ANNI 2008-2010

	INCIDENZA			MORTALITÀ		
	MASCHI	FEMMINE	TOTALE	MASCHI	FEMMINE	TOTALE
Numero casi/anno	46	44	90	46	42	88
Numeri casi totali	137	133	270	137	127	264
% casi sul totale	2	2.5	2.3	3.7	5.3	4.3
Tasso grezzo <sup>(1)</sup>	10.5	9.7	10.1	10.5	9.3	9.9
Tasso sta (EUR) <sup>(1)</sup>	9.7	6.9	8.3	9.7	6.6	8
Rischio cum. 0-74 (%)	0.8	0.5	0.7	0.8	0.5	0.7
Rapporto M/I (%)	100	95.5	97.8	<sup>(1)</sup> per 100.000 abitanti		
VM (%)	60.6	49.6	55.2	<sup>(2)</sup> M/I = Mortalità/Incidenza		
DCO (%)	4.4	4.5	4.4	<sup>(3)</sup> VM = Verifiche Microscopiche		
				<sup>(4)</sup> DCO = Solo certificati di decesso		

## TUMORI DEL PANCREAS

### CRITERI DI SELEZIONE (CLASSIFICAZIONE ICD-0-3)

**Topografia:** C25 (pancreas); **morfologia:** 8000-9044, 9060-9136, 9141-9582 (tutte le morfologie esclusi mesoteliomi, sarcoma di Kaposi e neoplasie ematologiche); **comportamento:** 3 (maligno, infiltrante).

## TUMORI DEL PANCREAS

### INCIDENZA. GRUPPI MORFOLOGICI PIÙ FREQUENTI<sup>(1)</sup>

ANNI 2008-2010

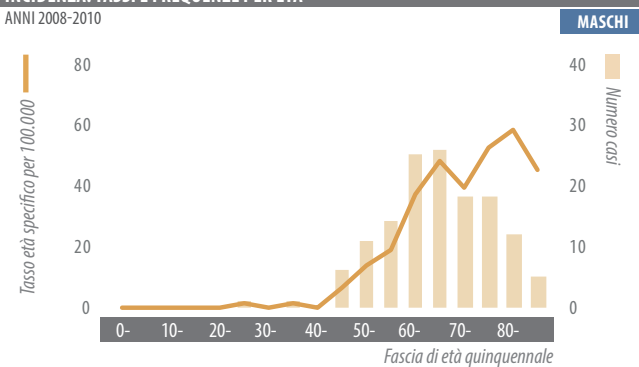
	MASCHI		FEMMINE		TOTALE	
	N	%	N	%	N	%
Adenocarcinoma	69	83.1	56	84.8	125	83.9
Tumore neuroendocrino	2	2.4	3	4.5	5	3.4
Carcinoma NAS	6	7.2	7	10.6	13	8.7
Altre morfologie	3	3.6	0	0	3	2
Non specificato	3	3.6	0	0	3	2

<sup>(1)</sup> Sul totale della casistica con verifica microscopica, esame biomolecolare o citogenetico

## TUMORI DEL PANCREAS

### INCIDENZA. TASSI E FREQUENZE PER ETÀ

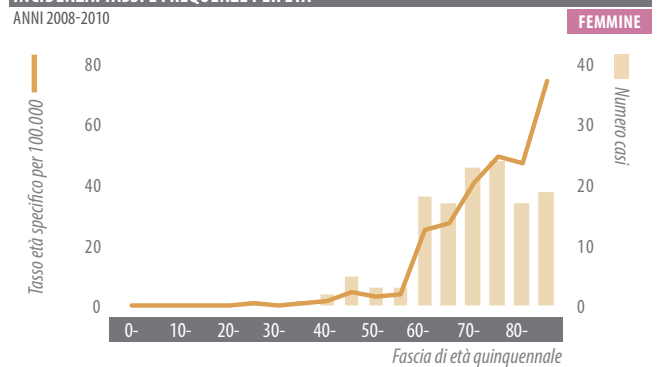
ANNI 2008-2010



## TUMORI DEL PANCREAS

### INCIDENZA. TASSI E FREQUENZE PER ETÀ

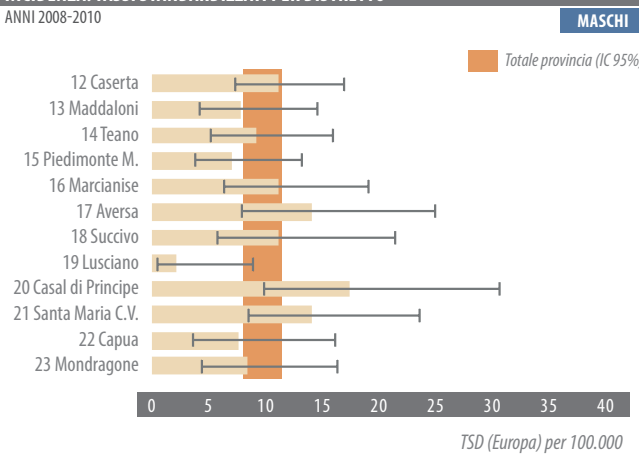
ANNI 2008-2010



## TUMORI DEL PANCREAS

### INCIDENZA. TASSI STANDARDIZZATI PER DISTRETTO

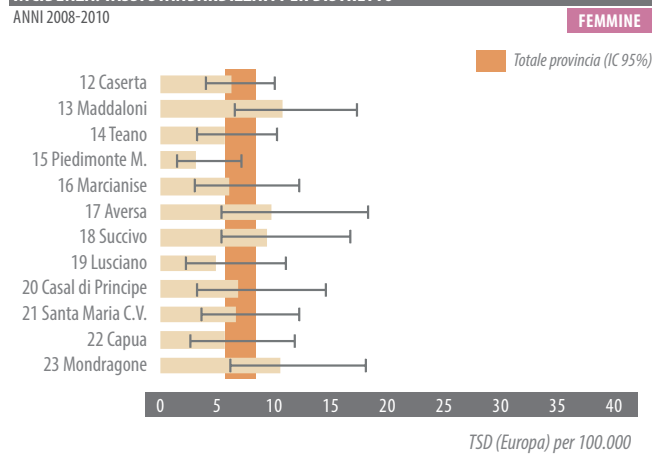
ANNI 2008-2010



## TUMORI DEL PANCREAS

### INCIDENZA. TASSI STANDARDIZZATI PER DISTRETTO

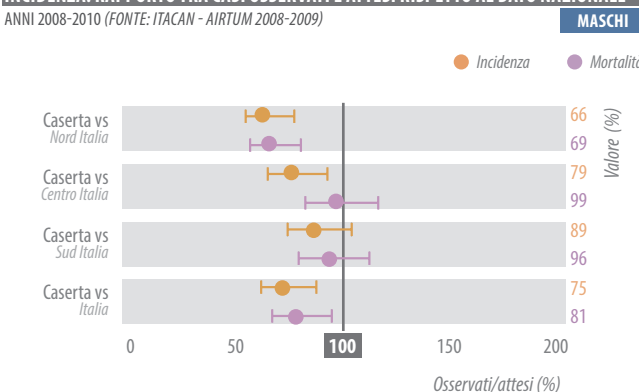
ANNI 2008-2010



## TUMORI DEL PANCREAS

### INCIDENZA. RAPPORTO TRA CASI OSSERVATI E ATTESI RISPETTO AL DATO NAZIONALE

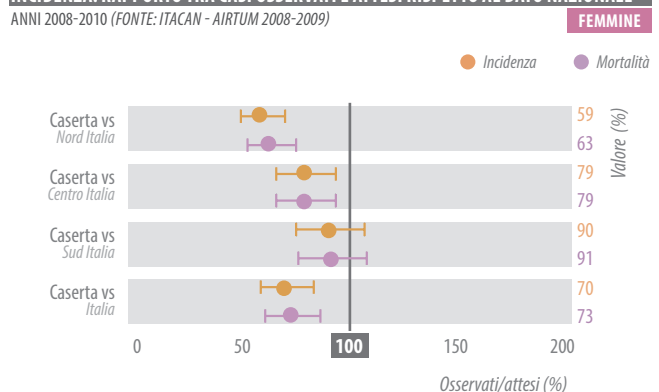
ANNI 2008-2010 (FONTE: ITACAN - AIRTUM 2008-2009)



## TUMORI DEL PANCREAS

### INCIDENZA. RAPPORTO TRA CASI OSSERVATI E ATTESI RISPETTO AL DATO NAZIONALE

ANNI 2008-2010 (FONTE: ITACAN - AIRTUM 2008-2009)





# TUMORI DELLA LARINGE

## TUMORI DELLA LARINGE

### INCIDENZA E MORTALITÀ: SINTESI DEI DATI

ANNI 2008-2010

	INCIDENZA			MORTALITÀ		
	MASCHI	FEMMINE	TOTALE	MASCHI	FEMMINE	TOTALE
Numero casi/anno	67	5	72	31	3	34
Numeri casi totali	202	14	216	94	9	103
% casi sul totale	3	0.3	1.8	2.6	0.4	1.7
Tasso grezzo <sup>(1)</sup>	15.5	1	8.1	7.2	0.7	3.9
Tasso sta (EUR) <sup>(1)</sup>	14.8	0.9	7.3	6.7	0.5	3.1
Rischio cum. 0-74 (%)	1.3	0.1	0.7	0.5	-	0.2
Rapporto M/I (%)	46.5	64.3	47.7			
VM (%)	94.6	92.9	94.4			
DCO (%)	1	7.1	1.4			

<sup>(1)</sup> per 100.000 abitanti  
<sup>(2)</sup> M/I = Mortalità/Incidenza  
<sup>(3)</sup> VM = Verifiche Microscopiche  
<sup>(4)</sup> DCO = Solo certificati di decesso

## TUMORI DELLA LARINGE

### INCIDENZA. GRUPPI MORFOLOGICI PIÙ FREQUENTI<sup>(1)</sup>

ANNI 2008-2010

	MASCHI		FEMMINE		TOTALE	
	N	%	N	%	N	%
Squamocellulare	180	94.2	13	100	193	94.6
Carcinoma NAS	11	5.8	0	0	11	5.4

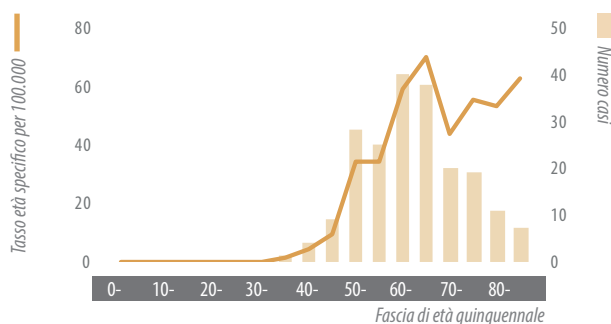
<sup>(1)</sup> Sul totale della casistica con verifica microscopica, esame biomolecolare o citogenetico

## TUMORI DELLA LARINGE

### INCIDENZA. TASSI E FREQUENZE PER ETÀ

ANNI 2008-2010

MASCHI

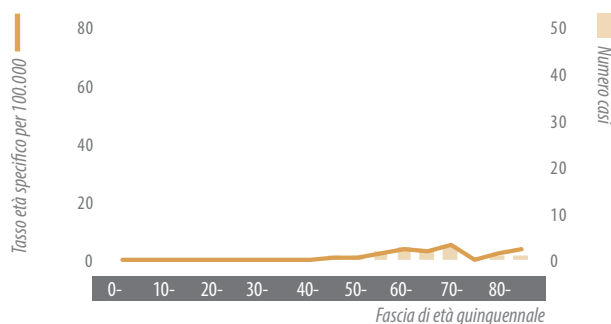


## TUMORI DELLA LARINGE

### INCIDENZA. TASSI E FREQUENZE PER ETÀ

ANNI 2008-2010

FEMMINE

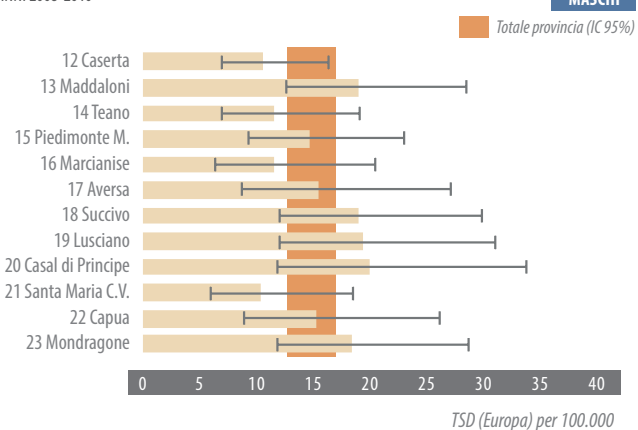


## TUMORI DELLA LARINGE

### INCIDENZA. TASSI STANDARDIZZATI PER DISTRETTO

ANNI 2008-2010

MASCHI

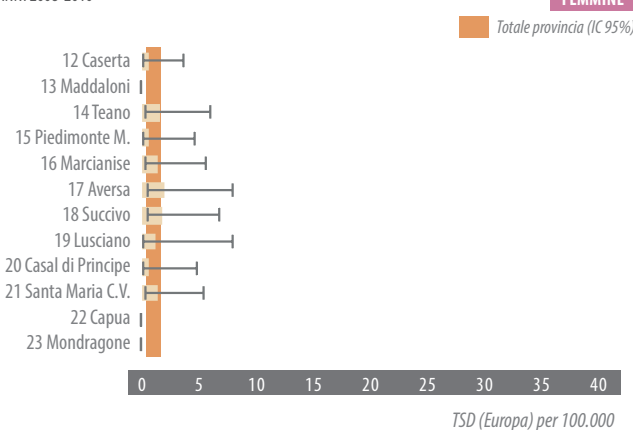


## TUMORI DELLA LARINGE

### INCIDENZA. TASSI STANDARDIZZATI PER DISTRETTO

ANNI 2008-2010

FEMMINE



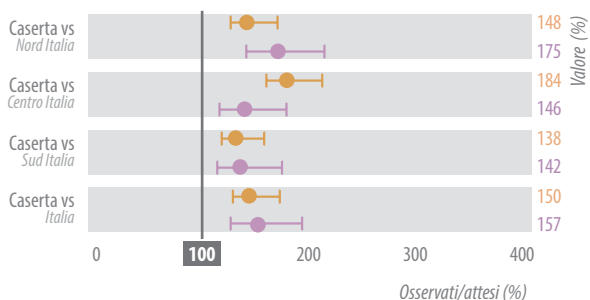
## TUMORI DELLA LARINGE

### INCIDENZA. RAPPORTO TRA CASI OSSERVATI E ATTESI RISPETTO AL DATO NAZIONALE

ANNI 2008-2010 (FONTE: ITACAN - AIRTUM 2008-2009)

MASCHI

● Incidenza ● Mortalità



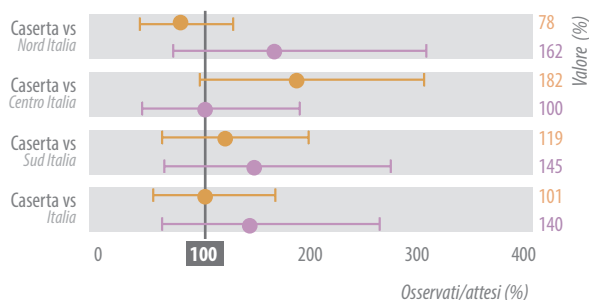
## TUMORI DELLA LARINGE

### INCIDENZA. RAPPORTO TRA CASI OSSERVATI E ATTESI RISPETTO AL DATO NAZIONALE

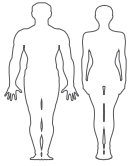
ANNI 2008-2010 (FONTE: ITACAN - AIRTUM 2008-2009)

FEMMINE

● Incidenza ● Mortalità



TUMORI DELLA LARINGE



# MESOTELIOMI

## MESOTELIOMI

### INCIDENZA E MORTALITÀ: SINTESI DEI DATI

ANNI 2008-2010

	INCIDENZA			MORTALITÀ		
	MASCHI	FEMMINE	TOTALE	MASCHI	FEMMINE	TOTALE
Numero casi/anno	5	1	7	5	0	5
Numeri casi totali	16	4	20	14	1	15
% casi sul totale	0.2	0.1	0.2	0.4	0	0.2
Tasso grezzo <sup>(1)</sup>	1.2	0.3	0.7	1.1	0.1	0.6
Tasso sta (EUR) <sup>(1)</sup>	1.1	0.2	0.6	1	0.1	0.5
Rischio cum. 0-74 (%)	0.1	-	-	0.1	-	-
Rapporto M/I (%)	87.5	25	75	<sup>(1)</sup> per 100.000 abitanti		
VM (%)	100	100	100	<sup>(2)</sup> M/I = Mortalità/Incidenza		
DCO (%)	0	0	0	<sup>(3)</sup> VM = Verifiche Microscopiche		
				<sup>(4)</sup> DCO = Solo certificati di decesso		

## MESOTELIOMI

### CRITERI DI SELEZIONE (CLASSIFICAZIONE ICD-0-3)

**Topografia:** C00-80 (tutte); **morfologia:** 9050-9055 (neoplasie mesoteliali); **comportamento:** 3 (maligno, infiltrante).

## MESOTELIOMI

### INCIDENZA. GRUPPI MORFOLOGICI PIÙ FREQUENTI<sup>(1)</sup>

ANNI 2008-2010

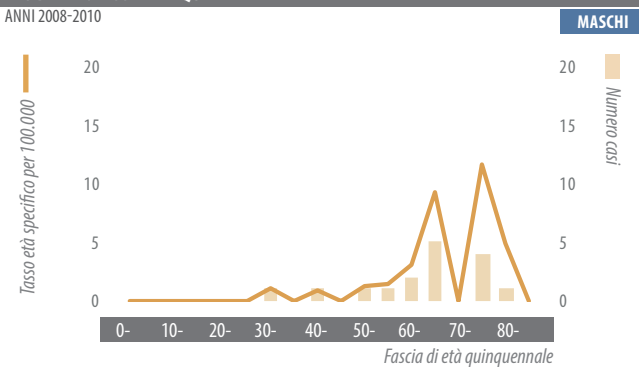
	MASCHI		FEMMINE		TOTALE	
	N	%	N	%	N	%
Mesotelioma epitelioide	9	56.2	2	50	11	55
Mesotelioma maligno NAS	6	37.5	2	50	8	40
Mesotelioma, tipo bifasico	1	6.2	0	0	1	5

<sup>(1)</sup> Sul totale della casistica con verifica microscopica, esame biomolecolare o citogenetico

## MESOTELIOMI

### INCIDENZA. TASSI E FREQUENZE PER ETÀ

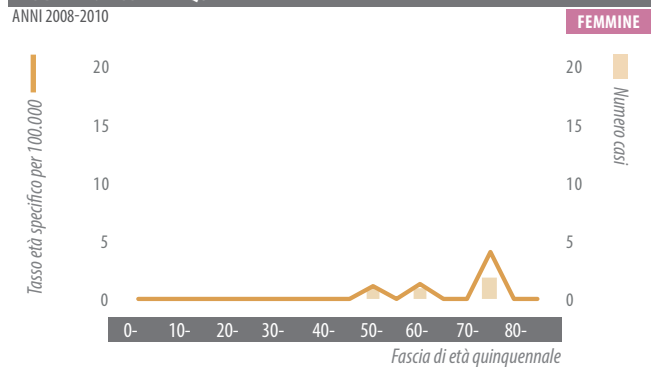
ANNI 2008-2010



## MESOTELIOMI

### INCIDENZA. TASSI E FREQUENZE PER ETÀ

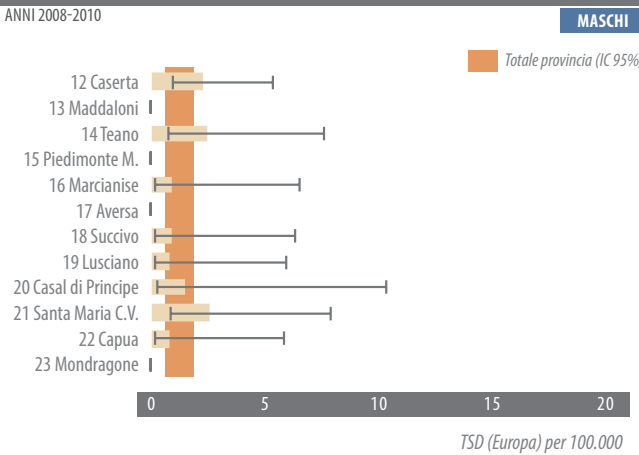
ANNI 2008-2010



## MESOTELIOMI

### INCIDENZA. TASSI STANDARDIZZATI PER DISTRETTO

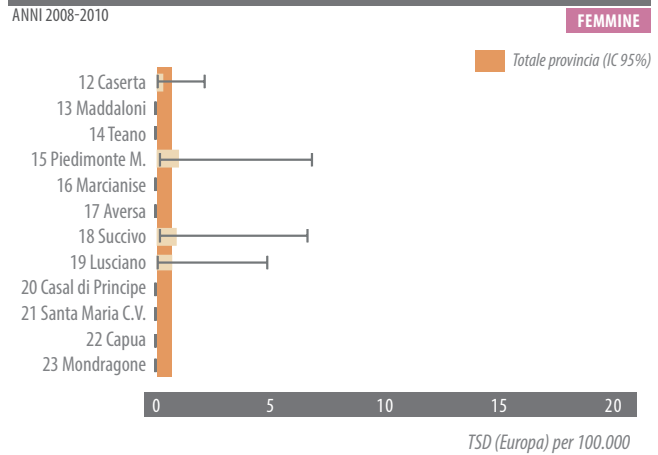
ANNI 2008-2010



## MESOTELIOMI

### INCIDENZA. TASSI STANDARDIZZATI PER DISTRETTO

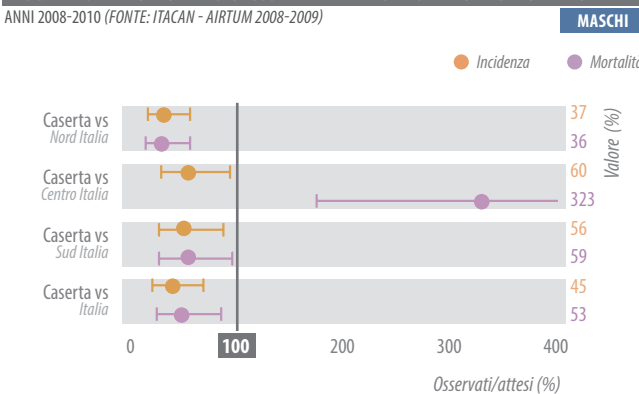
ANNI 2008-2010



## MESOTELIOMI

### INCIDENZA. RAPPORTO TRA CASI OSSERVATI E ATTESI RISPETTO AL DATO NAZIONALE

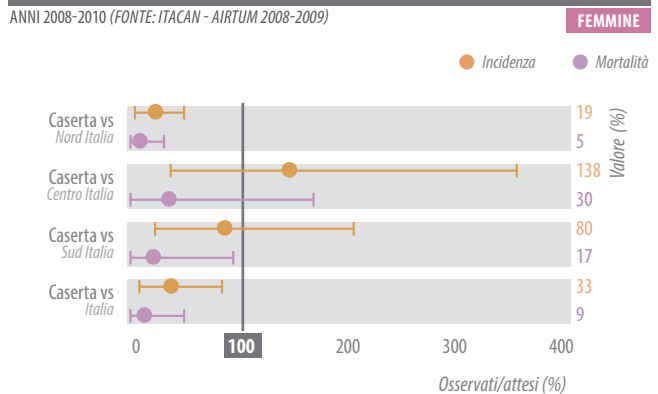
ANNI 2008-2010 (FONTE: ITACAN - AIRTUM 2008-2009)



## MESOTELIOMI

### INCIDENZA. RAPPORTO TRA CASI OSSERVATI E ATTESI RISPETTO AL DATO NAZIONALE

ANNI 2008-2010 (FONTE: ITACAN - AIRTUM 2008-2009)







# TUMORI DEL POLMONE

## TUMORI DEL POLMONE

### INCIDENZA E MORTALITÀ: SINTESI DEI DATI

ANNI 2008-2010

	INCIDENZA			MORTALITÀ		
	MASCHI	FEMMINE	TOTALE	MASCHI	FEMMINE	TOTALE
Numero casi/anno	394	79	473	368	67	436
Numeri casi totali	1182	236	1418	1105	202	1307
% casi sul totale	17.7	4.5	11.9	30.2	8.4	21.5
Tasso grezzo <sup>(1)</sup>	90.8	17.2	53	84.9	14.7	48.9
Tasso sta (EUR) <sup>(1)</sup>	81.4	14.4	44.3	75.2	11.6	39.7
Rischio cum. 0-74 (%)	6.7	1.2	3.8	6.1	1	3.4
Rapporto M/I (%)	93.5	85.6	92.2			
VM (%)	77.9	80.9	78.4			
DCO (%)	1.8	2.5	1.9			

<sup>(1)</sup> per 100.000 abitanti  
<sup>(2)</sup> M/I = Mortalità/Incidenza  
<sup>(3)</sup> VM = Verifiche Microscopiche  
<sup>(4)</sup> DCO = Solo certificati di decesso

## TUMORI DEL POLMONE

### INCIDENZA. GRUPPI MORFOLOGICI PIÙ FREQUENTI<sup>(1)</sup>

ANNI 2008-2010

	MASCHI		FEMMINE		TOTALE	
	N	%	N	%	N	%
Squamocellulare	304	33.0	34	17.8	338	30.4
Adenocarcinoma	299	32.5	86	45.0	385	34.6
Non a piccole cellule	94	10.2	17	8.9	111	10.0
Piccole cellule	113	12.3	29	15.2	142	12.8
Carcinoma NAS	60	6.5	10	5.2	70	6.3
Altre morfologie	43	4.7	12	6.3	55	4.9
Non specificato	8	0.9	3	1.6	11	1.0

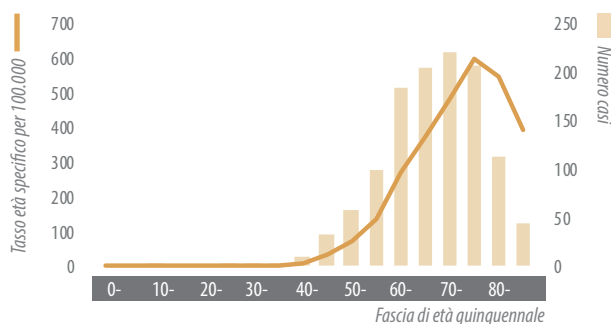
<sup>(1)</sup> Sul totale della casistica con verifica microscopica, esame biomolecolare o citogenetico

## TUMORI DEL POLMONE

### INCIDENZA. TASSI E FREQUENZE PER ETÀ

ANNI 2008-2010

MASCHI

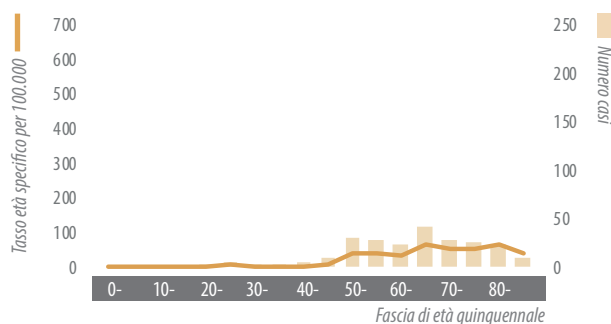


## TUMORI DEL POLMONE

### INCIDENZA. TASSI E FREQUENZE PER ETÀ

ANNI 2008-2010

FEMMINE

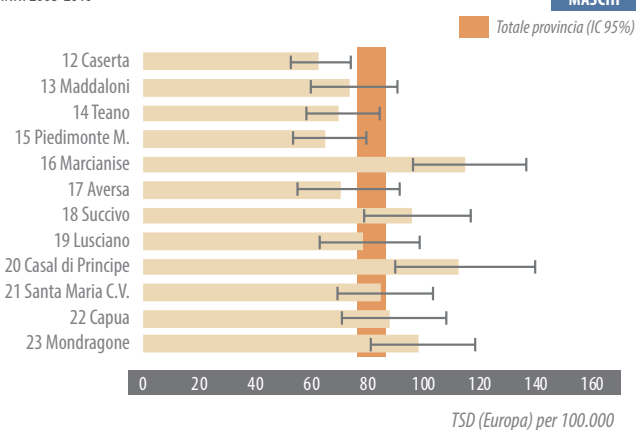


## TUMORI DEL POLMONE

### INCIDENZA. TASSI STANDARDIZZATI PER DISTRETTO

ANNI 2008-2010

MASCHI

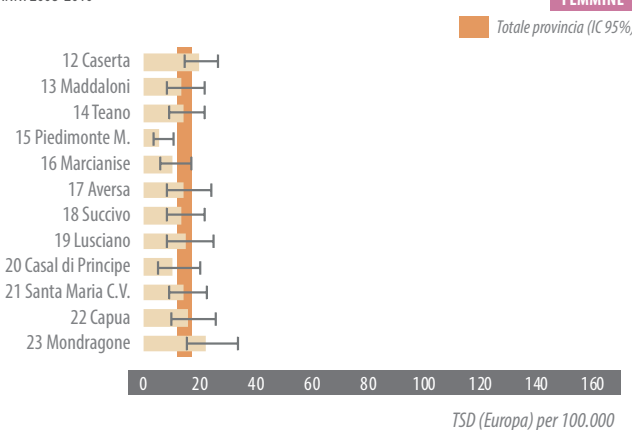


## TUMORI DEL POLMONE

### INCIDENZA. TASSI STANDARDIZZATI PER DISTRETTO

ANNI 2008-2010

FEMMINE



## TUMORI DEL POLMONE

### INCIDENZA. RAPPORTO TRA CASI OSSERVATI E ATTESI RISPETTO AL DATO NAZIONALE

ANNI 2008-2010 (FONTE: ITACAN - AIRTUM 2008-2009)

MASCHI

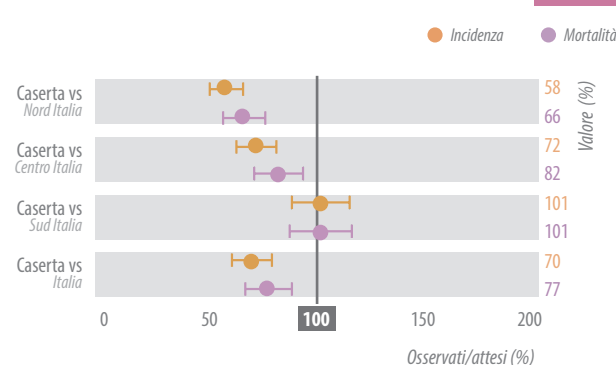


## TUMORI DEL POLMONE

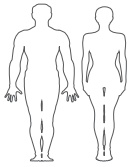
### INCIDENZA. RAPPORTO TRA CASI OSSERVATI E ATTESI RISPETTO AL DATO NAZIONALE

ANNI 2008-2010 (FONTE: ITACAN - AIRTUM 2008-2009)

FEMMINE



TUMORI DEL POLMONE



# MELANOMI DELLA CUTE

## MELANOMI DELLA CUTE

### INCIDENZA E MORTALITÀ: SINTESI DEI DATI

ANNI 2008-2010

	INCIDENZA			MORTALITÀ		
	MASCHI	FEMMINE	TOTALE	MASCHI	FEMMINE	TOTALE
Numero casi/anno	36	39	76	11	10	21
Numeri casi totali	109	118	227	32	31	63
% casi sul totale	1.6	2.2	1.9	0.9	1.3	1
Tasso grezzo <sup>(1)</sup>	8.4	8.6	8.5	2.5	2.3	2.4
Tasso sta (EUR) <sup>(1)</sup>	7.7	7.5	7.5	2.3	1.7	1.9
Rischio cum. 0-74 (%)	0.6	0.6	0.6	0.2	0.1	0.1
Rapporto M/I (%)	29.4	26.3	27.8	<sup>(1)</sup> per 100.000 abitanti		
VM (%)	99.1	100	99.6	<sup>(2)</sup> M/I = Mortalità/Incidenza		
DCO (%)	0	0	0	<sup>(3)</sup> VM = Verifiche Microscopiche		
				<sup>(4)</sup> DCO = Solo certificati di decesso		

## MELANOMI DELLA CUTE

### CRITERI DI SELEZIONE (CLASSIFICAZIONE ICD-0-3)

**Topografia:** C44 (cute); **morfologia:** 8720-8790 (melanomi); **comportamento:** 3 (maligno, infiltrante).

## MELANOMI DELLA CUTE

### INCIDENZA. GRUPPI MORFOLOGICI PIÙ FREQUENTI<sup>(1)</sup>

ANNI 2008-2010

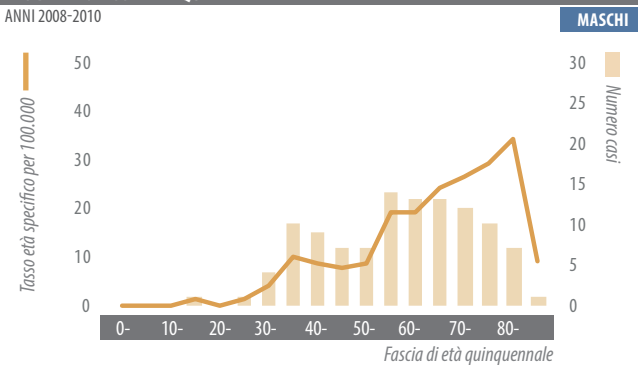
	MASCHI		FEMMINE		TOTALE	
	N	%	N	%	N	%
Melanoma a diff. superficiale	29	26.9	30	25.4	59	26.1
Melanoma nodulare	12	11.1	13	11	25	11.1
Lentigo maligna	2	1.9	1	0.8	3	1.3
Accraie lentiginoso	0	0	3	2.5	3	1.3
Altre morfologie	54	50	54	45.8	108	47.8
Melanoma NAS	11	10.2	17	14.4	28	12.4

<sup>(1)</sup> Sul totale della casistica con verifica microscopica, esame biomolecolare o citogenetico

## MELANOMI DELLA CUTE

### INCIDENZA. TASSI E FREQUENZE PER ETÀ

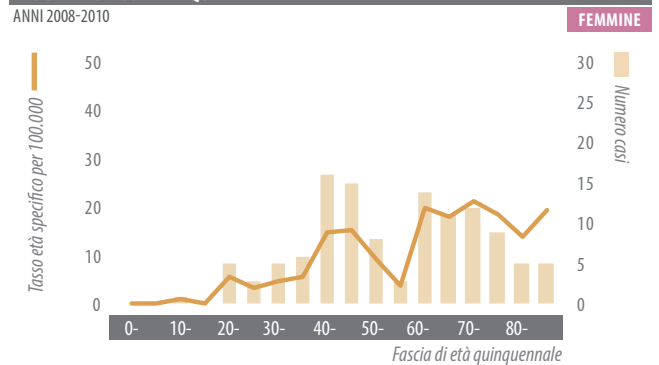
ANNI 2008-2010



## MELANOMI DELLA CUTE

### INCIDENZA. TASSI E FREQUENZE PER ETÀ

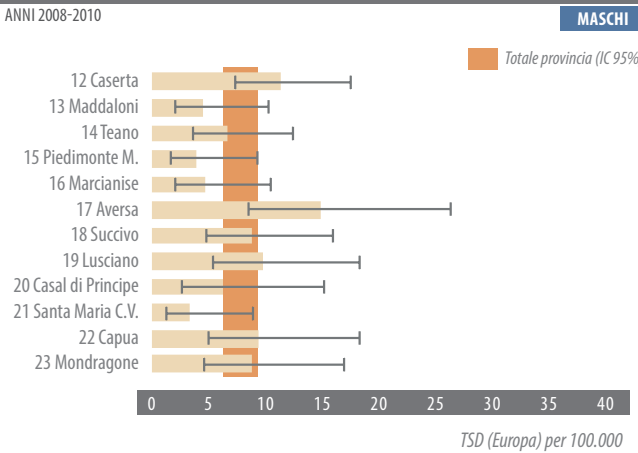
ANNI 2008-2010



## MELANOMI DELLA CUTE

### INCIDENZA. TASSI STANDARDIZZATI PER DISTRETTO

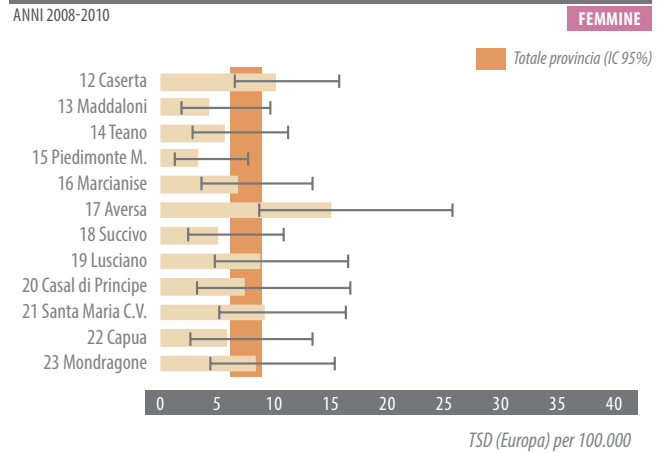
ANNI 2008-2010



## MELANOMI DELLA CUTE

### INCIDENZA. TASSI STANDARDIZZATI PER DISTRETTO

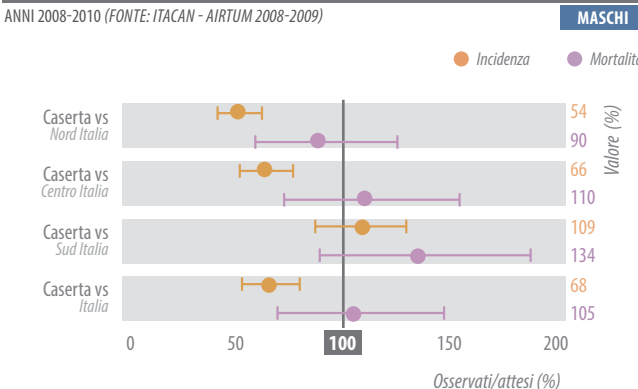
ANNI 2008-2010



## MELANOMI DELLA CUTE

### INCIDENZA. RAPPORTO TRA CASI OSSERVATI E ATTESI RISPETTO AL DATO NAZIONALE

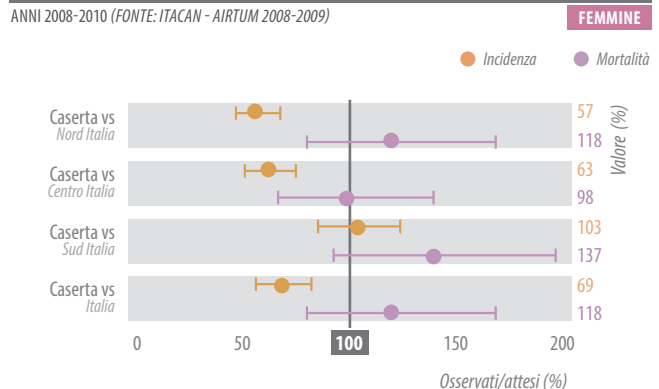
ANNI 2008-2010 (FONTE: ITACAN - AIRTUM 2008-2009)



## MELANOMI DELLA CUTE

### INCIDENZA. RAPPORTO TRA CASI OSSERVATI E ATTESI RISPETTO AL DATO NAZIONALE

ANNI 2008-2010 (FONTE: ITACAN - AIRTUM 2008-2009)





# TUMORI DELLA MAMMELLA

## TUMORI DELLA MAMMELLA

### INCIDENZA E MORTALITÀ: SINTESI DEI DATI

ANNI 2008-2010

	INCIDENZA			MORTALITÀ		
	MASCHI	FEMMINE	TOTALE	MASCHI	FEMMINE	TOTALE
Numero casi/anno	3	477	480	2	138	140
Numero casi totali	10	1430	1440	7	414	421
% casi sul totale	0.1	27.2	12.1	0.2	17.2	6.9
Tasso grezzo <sup>(1)</sup>	0.8	104.2	53.8	0.5	30.2	15.7
Tasso sta (EUR) <sup>(1)</sup>	0.7	91.2	48.3	0.5	23.1	12.9
Rischio cum. 0-74 (%)	0.1	7.3	3.9	0	1.7	0.9
Rapporto M/I (%)	70	29	29.2			
VM (%)	100	97.8	97.8			
DCO (%)	0	0.6	0.6			

<sup>(1)</sup> per 100.000 abitanti  
<sup>(2)</sup> M/I = Mortalità/Incidenza  
<sup>(3)</sup> VM = Verifiche Microscopiche  
<sup>(4)</sup> DCO = Solo certificati di decesso

## TUMORI DELLA MAMMELLA

### INCIDENZA. GRUPPI MORFOLOGICI PIÙ FREQUENTI<sup>(1)</sup>

ANNI 2008-2010

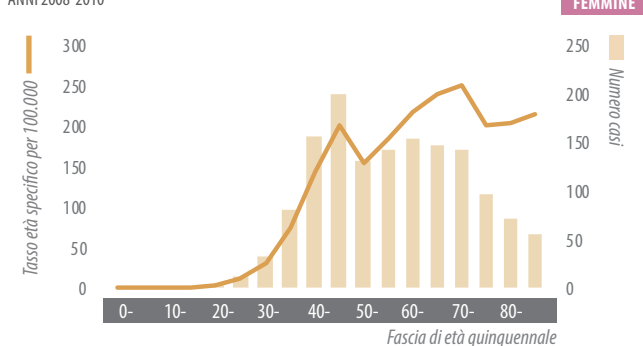
	MASCHI		FEMMINE		TOTALE	
	N	%	N	%	N	%
Duttale	10	100.0	1004	71.8	1014	72.0
Lobulare	0	0.0	172	12.3	172	12.2
Mucinoso	0	0.0	26	1.9	26	1.8
Tubulare	0	0.0	11	0.8	11	0.8
Papillare	0	0.0	9	0.6	9	0.6
Altre morfologie	0	0.0	141	10.1	141	10.0
Carcinoma NAS	0	0.0	29	2.1	29	2.1
Non specificato	0	0.0	6	0.4	6	0.4

<sup>(1)</sup> Sul totale della casistica con verifica microscopica, esame biomolecolare o citogenetico

## TUMORI DELLA MAMMELLA

### INCIDENZA. TASSI E FREQUENZE PER ETÀ

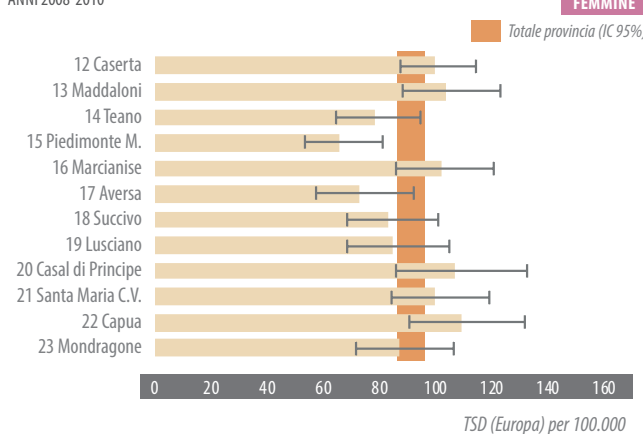
ANNI 2008-2010



## TUMORI DELLA MAMMELLA

### INCIDENZA. TASSI STANDARDIZZATI PER DISTRETTO

ANNI 2008-2010



## TUMORI DELLA MAMMELLA

### INCIDENZA. RAPPORTO TRA CASI OSSERVATI E ATTESI RISPETTO AL DATO NAZIONALE

ANNI 2008-2010 (FONTE: ITACAN - AIRTUM 2008-2009)



TUMORI DELLA MAMMELLA



# TUMORI DEL COLLO DELL'UTERO

## TUMORI DEL COLLO DELL'UTERO

### INCIDENZA E MORTALITÀ: SINTESI DEI DATI

ANNI 2008-2010

	INCIDENZA			MORTALITÀ		
	MASCHI	FEMMINE	TOTALE	MASCHI	FEMMINE	TOTALE
Numero casi/anno		28			3	
Numeri casi totali		84			10	
% casi sul totale		1.6			0.4	
Tasso grezzo <sup>(1)</sup>		6.1			0.7	
Tasso sta (EUR) <sup>(1)</sup>		5.5			0.6	
Rischio cum. 0-74 (%)		0.5			-	
Rapporto M/I (%)		11.9			-	
VM (%)		98.8			-	
DCO (%)		0			-	

<sup>(1)</sup> per 100.000 abitanti  
<sup>(2)</sup> M/I = Mortalità/Incidenza  
<sup>(3)</sup> VM = Verifiche Microscopiche  
<sup>(4)</sup> DCO = Solo certificati di decesso

## TUMORI DEL COLLO DELL'UTERO

### CRITERI DI SELEZIONE (CLASSIFICAZIONE ICD-0-3)

**Topografia:** C53 (collo dell'utero); **morfologia:** 8000-9044, 9060-9136, 9141-9582 (tutte le morfologie esclusi mesoteliomi, sarcoma di Kaposi e neoplasie ematologiche); **comportamento:** 3 (maligno, infiltrante).

## TUMORI DEL COLLO DELL'UTERO

### INCIDENZA. GRUPPI MORFOLOGICI PIÙ FREQUENTI<sup>(1)</sup>

ANNI 2008-2010

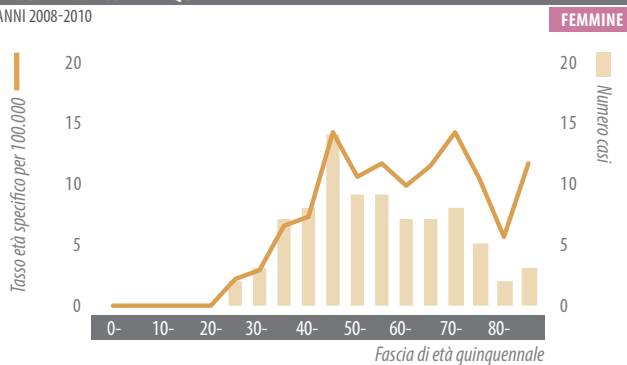
	MASCHI		FEMMINE		TOTALE	
	N	%	N	%	N	%
Squamocellulare NAS			60	72.3		
Squamocellulare microinvasivo			1	1.2		
Adenocarcinoma			14	16.9		
Altre morfologie			5	6		
Carcinoma NAS			3	3.6		

<sup>(1)</sup> Sul totale della casistica con verifica microscopica, esame biomolecolare o citogenetico

## TUMORI DEL COLLO DELL'UTERO

### INCIDENZA. TASSI E FREQUENZE PER ETÀ

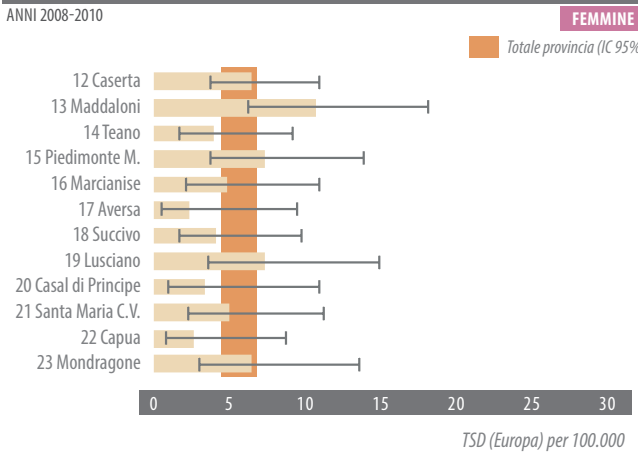
ANNI 2008-2010



## TUMORI DEL COLLO DELL'UTERO

### INCIDENZA. TASSI STANDARDIZZATI PER DISTRETTO

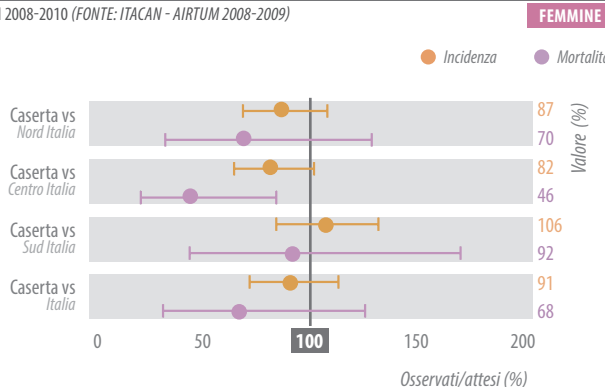
ANNI 2008-2010



## TUMORI DEL COLLO DELL'UTERO

### INCIDENZA. RAPPORTO TRA CASI OSSERVATI E ATTESI RISPETTO AL DATO NAZIONALE

ANNI 2008-2010 (FONTE: ITACAN - AIRTUM 2008-2009)





# TUMORI DEL CORPO DELL'UTERO

## TUMORI DEL CORPO DELL'UTERO

### INCIDENZA E MORTALITÀ: SINTESI DEI DATI

ANNI 2008-2010

	INCIDENZA			MORTALITÀ		
	MASCHI	FEMMINE	TOTALE	MASCHI	FEMMINE	TOTALE
Numero casi/anno		92			7	
Numeri casi totali		277			21	
% casi sul totale		5.3			0.9	
Tasso grezzo <sup>(1)</sup>		20.2			1.5	
Tasso sta (EUR) <sup>(1)</sup>		17.5			1.2	
Rischio cum. 0-74 (%)		1.6			0.1	
Rapporto M/I (%)		7.6				
VM (%)		98.9				
DCO (%)		0				

<sup>(1)</sup> per 100.000 abitanti  
<sup>(2)</sup> M/I = Mortalità/Incidenza  
<sup>(3)</sup> VM = Verifiche Microscopiche  
<sup>(4)</sup> DCO = Solo certificati di decesso

## TUMORI DEL CORPO DELL'UTERO

### CRITERI DI SELEZIONE (CLASSIFICAZIONE ICD-0-3)

**Topografia:** C54 (corpo dell'utero); **morfologia:** 8000-9044, 9060-9136, 9141-9582 (tutte le morfologie esclusi mesoteliomi, sarcoma di Kaposi e neoplasie ematologiche); **comportamento:** 3 (maligno, infiltrante).

## TUMORI DEL CORPO DELL'UTERO

### INCIDENZA. GRUPPI MORFOLOGICI PIÙ FREQUENTI<sup>(1)</sup>

ANNI 2008-2010

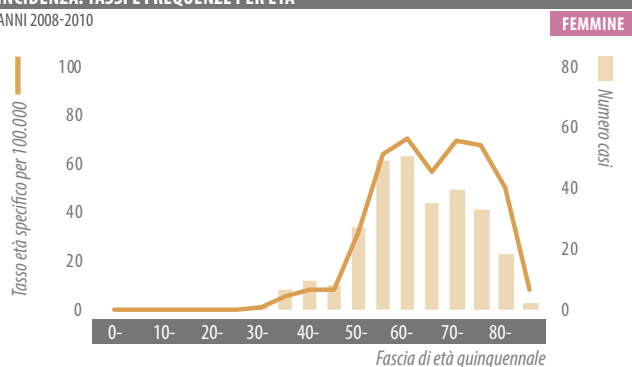
	MASCHI		FEMMINE		TOTALE	
	N	%	N	%	N	%
Adenocarcinoma			254	92.7		
Carcinoma NAS			3	1.1		
Sarcoma			10	3.6		
Altre morfologie			7	2.6		

<sup>(1)</sup> Sul totale della casistica con verifica microscopica, esame biomolecolare o citogenetico

## TUMORI DEL CORPO DELL'UTERO

### INCIDENZA. TASSI E FREQUENZE PER ETÀ

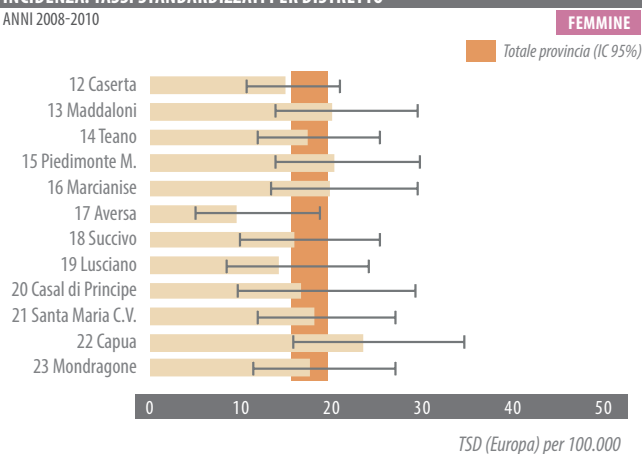
ANNI 2008-2010



## TUMORI DEL CORPO DELL'UTERO

### INCIDENZA. TASSI STANDARDIZZATI PER DISTRETTO

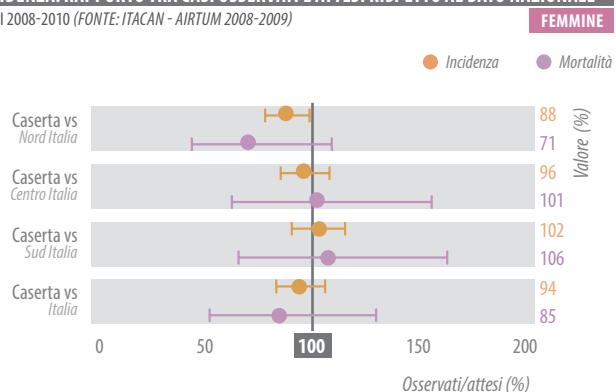
ANNI 2008-2010



## TUMORI DEL CORPO DELL'UTERO

### INCIDENZA. RAPPORTO TRA CASI OSSERVATI E ATTESI RISPETTO AL DATO NAZIONALE

ANNI 2008-2010 (FONTE: ITACAN - AIRTUM 2008-2009)



TUMORI DEL CORPO DELL'UTERO



# TUMORI DELL'OVAIO

## TUMORI DELL'OVAIO

### INCIDENZA E MORTALITÀ: SINTESI DEI DATI

ANNI 2008-2010

	INCIDENZA			MORTALITÀ		
	MASCHI	FEMMINE	TOTALE	MASCHI	FEMMINE	TOTALE
Numero casi/anno		59			26	
Numeri casi totali		176			77	
% casi sul totale		3.3			3.2	
Tasso grezzo <sup>(1)</sup>		12.8			5.6	
Tasso sta (EUR) <sup>(1)</sup>		11.2			4.4	
Rischio cum. 0-74 (%)		0.9			0.4	
Rapporto M/I (%)		43.8				
VM (%)		92				
DCO (%)		1.7				

<sup>(1)</sup> per 100.000 abitanti  
<sup>(2)</sup> M/I = Mortalità/Incidenza  
<sup>(3)</sup> VM = Verifiche Microscopiche  
<sup>(4)</sup> DCO = Solo certificati di decesso

## TUMORI DELL'OVAIO

### CRITERI DI SELEZIONE (CLASSIFICAZIONE ICD-0-3)

**Topografia:** C56 (ovaio); **morfologia:** 8000-9044, 9060-9136, 9141-9582 (tutte le morfologie esclusi mesoteliomi, sarcoma di Kaposi e neoplasie ematologiche); **comportamento:** 3 (maligno, infiltrante).

## TUMORI DELL'OVAIO

### INCIDENZA. GRUPPI MORFOLOGICI PIÙ FREQUENTI<sup>(1)</sup>

ANNI 2008-2010

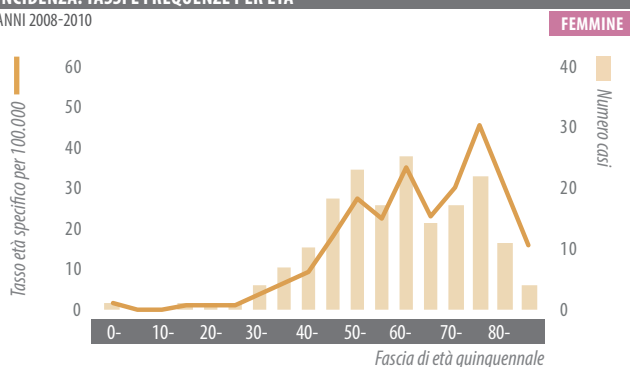
	MASCHI		FEMMINE		TOTALE	
	N	%	N	%	N	%
Sieroso			72	44.4		
Mucinoso			13	8		
Endometrioido			19	11.7		
Altri adenocarcinomi			33	20.4		
Altre morfologie			14	8.6		
Non specificato			11	6.8		

<sup>(1)</sup> Sul totale della casistica con verifica microscopica, esame biomolecolare o citogenetico

## TUMORI DELL'OVAIO

### INCIDENZA. TASSI E FREQUENZE PER ETÀ

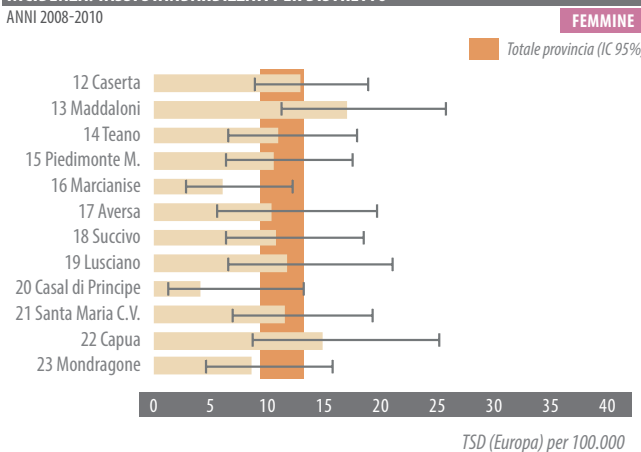
ANNI 2008-2010



## TUMORI DELL'OVAIO

### INCIDENZA. TASSI STANDARDIZZATI PER DISTRETTO

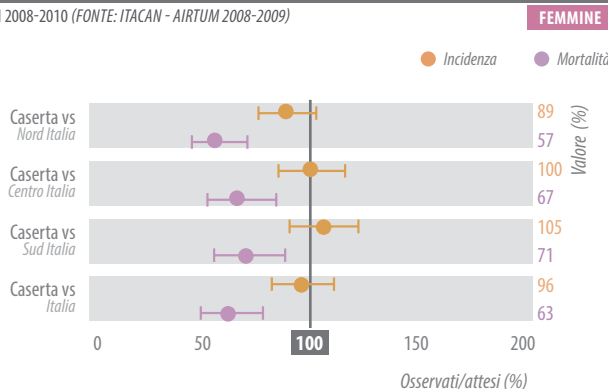
ANNI 2008-2010



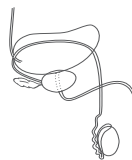
## TUMORI DELL'OVAIO

### INCIDENZA. RAPPORTO TRA CASI OSSERVATI E ATTESI RISPETTO AL DATO NAZIONALE

ANNI 2008-2010 (FONTE: ITACAN - AIRTUM 2008-2009)



TUMORI DELL'OVAIO



# TUMORI DELLA PROSTATA

## TUMORI DELLA PROSTATA

### INCIDENZA E MORTALITÀ: SINTESI DEI DATI

ANNI 2008-2010

	INCIDENZA			MORTALITÀ		
	MASCHI	FEMMINE	TOTALE	MASCHI	FEMMINE	TOTALE
Numero casi/anno	311			99		
Numeri casi totali	933			297		
% casi sul totale	14			8.1		
Tasso grezzo <sup>(1)</sup>	71.6			22.8		
Tasso sta (EUR) <sup>(1)</sup>	63			19,5		
Rischio cum. 0-74 (%)	5.3			0.7		
Rapporto M/I (%)	31.8					
VM (%)	93.4					
DCO (%)	1.7					

<sup>(1)</sup> per 100.000 abitanti  
<sup>(2)</sup> M/I = Mortalità/Incidenza  
<sup>(3)</sup> VM = Verifiche Microscopiche  
<sup>(4)</sup> DCO = Solo certificati di decesso

## TUMORI DELLA PROSTATA

### CRITERI DI SELEZIONE (CLASSIFICAZIONE ICD-0-3)

**Topografia:** C61 (prostata); **morfologia:** 8000-9044, 9060-9136, 9141-9582 (tutte le morfologie esclusi mesoteliomi, sarcoma di Kaposi e neoplasie ematologiche); **comportamento:** 3 (maligno, infiltrante).

## TUMORI DELLA PROSTATA

### INCIDENZA. GRUPPI MORFOLOGICI PIÙ FREQUENTI<sup>(1)</sup>

ANNI 2008-2010

	MASCHI		FEMMINE		TOTALE	
	N	%	N	%	N	%
Adenocarcinoma NAS	578	66.4				
Carcinoma a cellule acinose	283	32.5				
Non specificato	1	0.1				

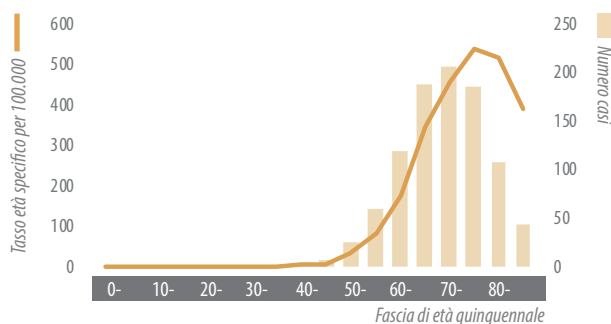
<sup>(1)</sup> Sul totale della casistica con verifica microscopica, esame biomolecolare o citogenetico

## TUMORI DELLA PROSTATA

### INCIDENZA. TASSI E FREQUENZE PER ETÀ

ANNI 2008-2010

MASCHI

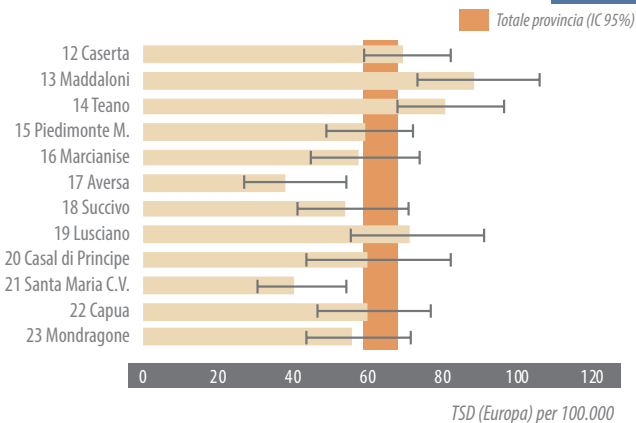


## TUMORI DELLA PROSTATA

### INCIDENZA. TASSI STANDARDIZZATI PER DISTRETTO

ANNI 2008-2010

MASCHI



## TUMORI DELLA PROSTATA

### INCIDENZA. RAPPORTO TRA CASI OSSERVATI E ATTESI RISPETTO AL DATO NAZIONALE

ANNI 2008-2010 (FONTE: ITACAN - AIRTUM 2008-2009)

MASCHI





# TUMORI DEL TESTICOLO

## TUMORI DEL TESTICOLO

### INCIDENZA E MORTALITÀ: SINTESI DEI DATI

ANNI 2008-2010

	INCIDENZA			MORTALITÀ		
	MASCHI	FEMMINE	TOTALE	MASCHI	FEMMINE	TOTALE
Numero casi/anno	33			1		
Numeri casi totali	99			2		
% casi sul totale	1.5			0.1		
Tasso grezzo <sup>(1)</sup>	7.6			0.2		
Tasso sta (EUR) <sup>(1)</sup>	7.2			0.1		
Rischio cum. 0-74 (%)	0.5			-		
Rapporto M/I (%)	2					
VM (%)	98					
DCO (%)	0					

<sup>(1)</sup> per 100.000 abitanti  
<sup>(2)</sup> M/I = Mortalità/Incidenza  
<sup>(3)</sup> VM = Verifiche Microscopiche  
<sup>(4)</sup> DCO = Solo certificati di decesso

## TUMORI DEL TESTICOLO

### CRITERI DI SELEZIONE (CLASSIFICAZIONE ICD-O-3)

**Topografia:** C62 (testicolo); **morfologia:** 8000-9044, 9060-9136, 9141-9582 (tutte le morfologie esclusi mesoteliomi, sarcoma di Kaposi e neoplasie ematologiche); **comportamento:** 3 (maligno, infiltrante).

## TUMORI DEL TESTICOLO

### INCIDENZA. GRUPPI MORFOLOGICI PIÙ FREQUENTI<sup>(1)</sup>

ANNI 2008-2010

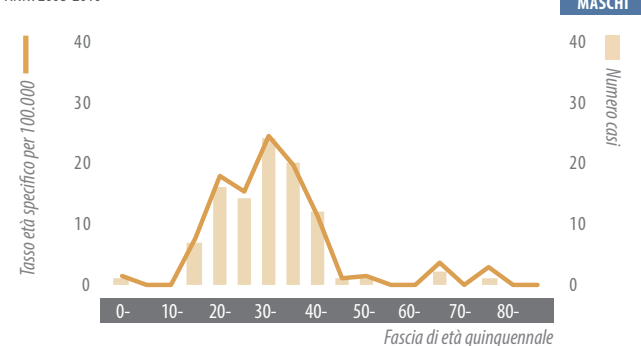
	MASCHI		FEMMINE		TOTALE	
	N	%	N	%	N	%
Seminoma	51	52.6				
Embrionale	20	20.6				
Teratoma	19	19.6				
Coriocarcinoma	1	1				
Altre morfologie	6	6.2				

<sup>(1)</sup> Sul totale della casistica con verifica microscopica, esame biomolecolare o citogenetico

## TUMORI DEL TESTICOLO

### INCIDENZA. TASSI E FREQUENZE PER ETÀ

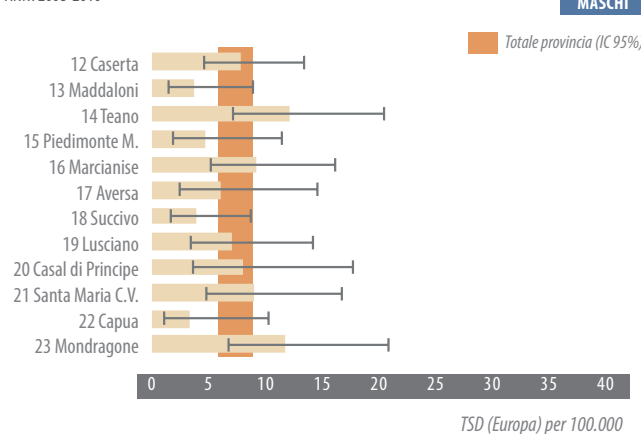
ANNI 2008-2010



## TUMORI DEL TESTICOLO

### INCIDENZA. TASSI STANDARDIZZATI PER DISTRETTO

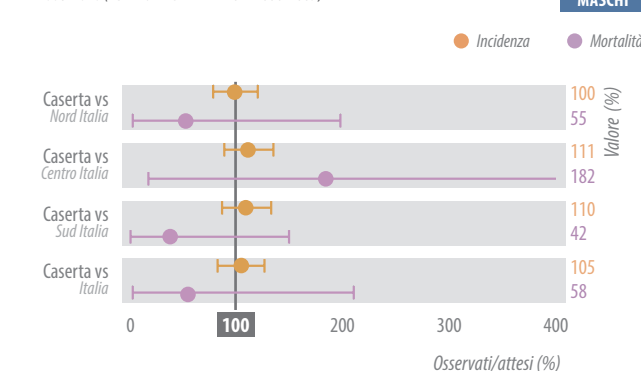
ANNI 2008-2010



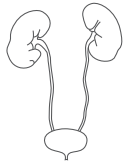
## TUMORI DEL TESTICOLO

### INCIDENZA. RAPPORTO TRA CASI OSSERVATI E ATTESI RISPETTO AL DATO NAZIONALE

ANNI 2008-2010 (FONTE: ITACAN - AIRTUM 2008-2009)







# TUMORI DEL RENE E DELLE VIE URINARIE

## TUMORI DEL RENE E DELLE VIE URINARIE

### INCIDENZA E MORTALITÀ: SINTESI DEI DATI

ANNI 2008-2010

	INCIDENZA			MORTALITÀ		
	MASCHI	FEMMINE	TOTALE	MASCHI	FEMMINE	TOTALE
Numero casi/anno	65	39	104	23	10	34
Numeri casi totali	196	117	313	70	31	101
% casi sul totale	2.9	2.2	2.6	1.9	1.3	1.7
Tasso grezzo <sup>(1)</sup>	15.1	8.5	11.7	5.4	2.3	3.8
Tasso sta (EUR) <sup>(1)</sup>	13.9	7.1	10.3	4.6	1.6	2.9
Rischio cum. 0-74 (%)	1.2	0.6	0.9	0.4	0.1	0.2
Rapporto M/I (%)	35.7	26.5	32.3			
VM (%)	91.3	84.6	88.8			
DCO (%)	1	0	0.6			

<sup>(1)</sup> per 100.000 abitanti  
<sup>(2)</sup> M/I = Mortalità/Incidenza  
<sup>(3)</sup> VM = Verifiche Microscopiche  
<sup>(4)</sup> DCO = Solo certificati di decesso

## TUMORI DEL RENE E DELLE VIE URINARIE

### INCIDENZA. GRUPPI MORFOLOGICI PIÙ FREQUENTI<sup>(1)</sup>

ANNI 2008-2010

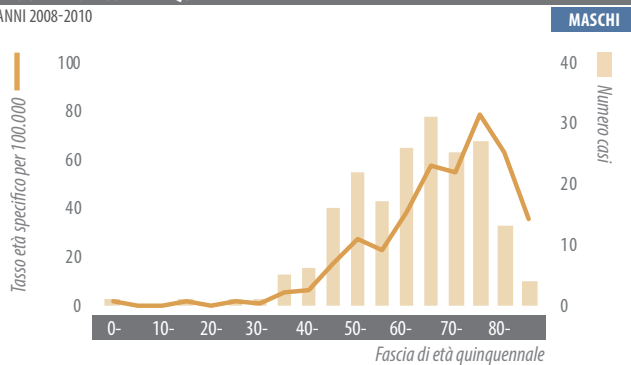
	MASCHI		FEMMINE		TOTALE	
	N	%	N	%	N	%
<b>Carcinoma a cellule chiare</b>	75	49	36	41.9	111	46.4
<b>Adenocarcinoma papillare</b>	12	7.8	2	2.3	14	5.9
<b>Carcinoma cromofobo</b>	9	5.9	15	17.4	24	10
<b>Carcinoma a cellule renali NAS</b>	51	33.3	24	27.9	75	31.4
<b>Carcinoma NAS</b>	2	1.3	4	4.7	6	2.5
<b>Altre morfologie</b>	4	2.6	4	4.7	8	3.3

<sup>(1)</sup> Sul totale della casistica con verifica microscopica, esame biomolecolare o citogenetico

## TUMORI DEL RENE E DELLE VIE URINARIE

### INCIDENZA. TASSI E FREQUENZE PER ETÀ

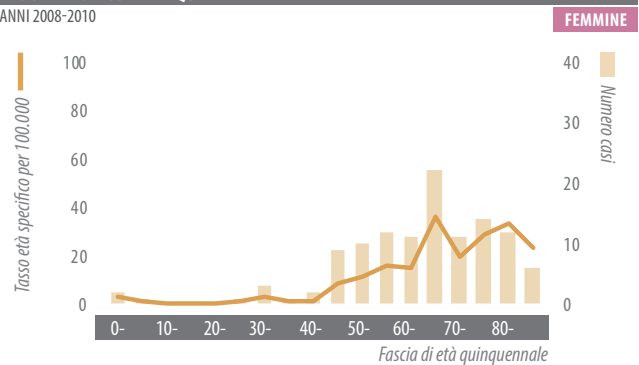
ANNI 2008-2010



## TUMORI DEL RENE E DELLE VIE URINARIE

### INCIDENZA. TASSI E FREQUENZE PER ETÀ

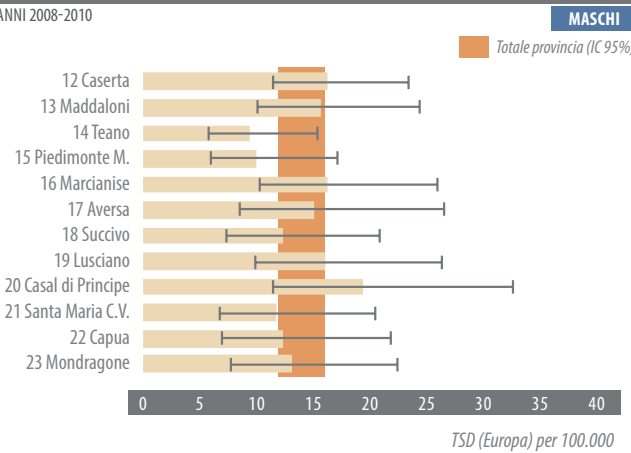
ANNI 2008-2010



## TUMORI DEL RENE E DELLE VIE URINARIE

### INCIDENZA. TASSI STANDARDIZZATI PER DISTRETTO

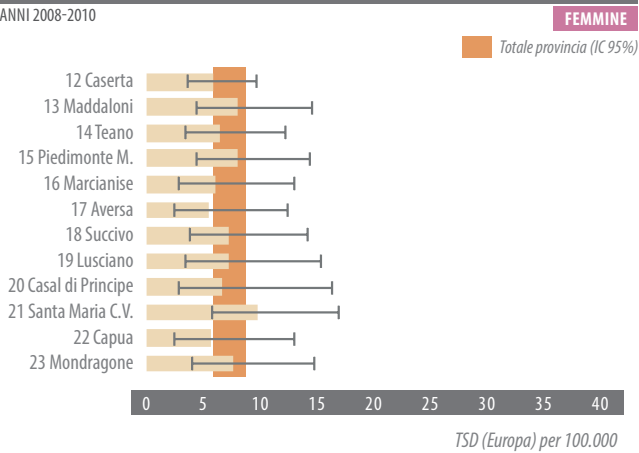
ANNI 2008-2010



## TUMORI DEL RENE E DELLE VIE URINARIE

### INCIDENZA. TASSI STANDARDIZZATI PER DISTRETTO

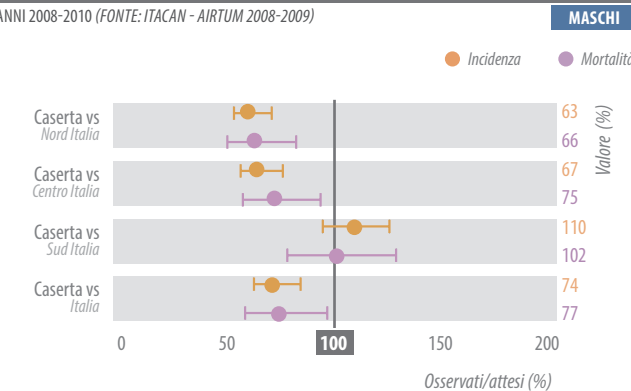
ANNI 2008-2010



## TUMORI DEL RENE E DELLE VIE URINARIE

### INCIDENZA. RAPPORTO TRA CASI OSSERVATI E ATTESI RISPETTO AL DATO NAZIONALE

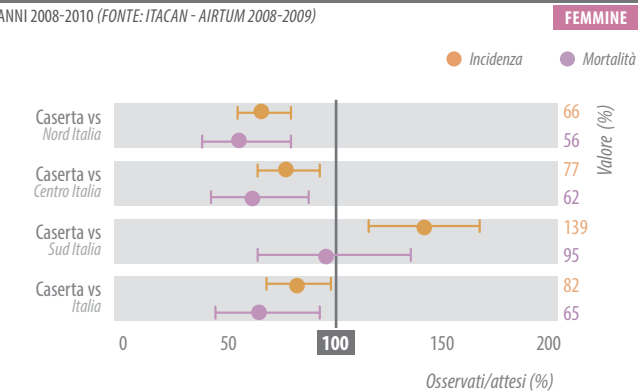
ANNI 2008-2010 (FONTE: ITACAN - AIRTUM 2008-2009)



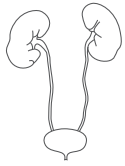
## TUMORI DEL RENE E DELLE VIE URINARIE

### INCIDENZA. RAPPORTO TRA CASI OSSERVATI E ATTESI RISPETTO AL DATO NAZIONALE

ANNI 2008-2010 (FONTE: ITACAN - AIRTUM 2008-2009)



TUMORI DEL RENE E DELLE VIE URINARIE



# TUMORI DELLA VESCICA

## TUMORI DELLA VESCICA

### INCIDENZA E MORTALITÀ: SINTESI DEI DATI

ANNI 2008-2010

	INCIDENZA			MORTALITÀ		
	MASCHI	FEMMINE	TOTALE	MASCHI	FEMMINE	TOTALE
Numero casi/anno	325	60	385	75	19	94
Numeri casi totali	974	181	1155	225	57	282
% casi sul totale	14.6	3.4	9.7	6.1	2.4	4.6
Tasso grezzo <sup>(1)</sup>	74.8	13.2	43.2	17.3	4.2	10.5
Tasso sta (EUR) <sup>(1)</sup>	67.6	10.1	35.9	15.4	2.7	7.9
Rischio cum. 0-74 (%)	5.3	0.9	3	1	0.2	0.5
Rapporto M/I (%)	23.1	31.5	24.4			
VM (%)	96.2	95	96			
DCO (%)	0	1.1	0.2			

<sup>(1)</sup> per 100.000 abitanti  
<sup>(2)</sup> M/I = Mortalità/Incidenza  
<sup>(3)</sup> VM = Verifiche Microscopiche  
<sup>(4)</sup> DCO = Solo certificati di decesso

## TUMORI DELLA VESCICA

### CRITERI DI SELEZIONE (CLASSIFICAZIONE ICD-0-3)

**Topografia:** C67 (vescica); **morfologia:** 8000-9044, 9060-9136, 9141-9582 (tutte le morfologie esclusi mesoteliomi, sarcoma di Kaposi e neoplasie ematologiche); **comportamento:** 1-3 (incerto, in situ e maligno, infiltrante).

## TUMORI DELLA VESCICA

### INCIDENZA. GRUPPI MORFOLOGICI PIÙ FREQUENTI<sup>(1)</sup>

ANNI 2008-2010

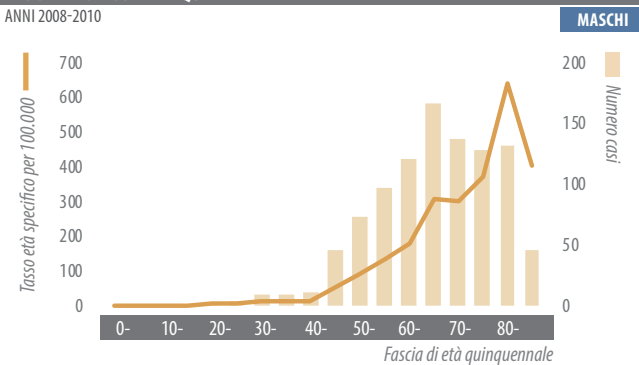
	MASCHI		FEMMINE		TOTALE	
	N	%	N	%	N	%
Uroteliale papillare infiltrante	285	30.4	43	25	328	29.6
Uroteliale papill. non infiltrante	431	46	81	47.1	512	46.2
Uroteliale NAS, infiltrante	146	15.6	32	18.6	178	16.1
Uroteliale NAS, non infiltrante	48	5.1	10	5.8	58	5.2
Altre morfologie	24	2.6	4	2.3	28	2.5
Non specificato	3	0.3	2	1.2	5	0.5

<sup>(1)</sup> Sul totale della casistica con verifica microscopica, esame biomolecolare o citogenetico

## TUMORI DELLA VESCICA

### INCIDENZA. TASSI E FREQUENZE PER ETÀ

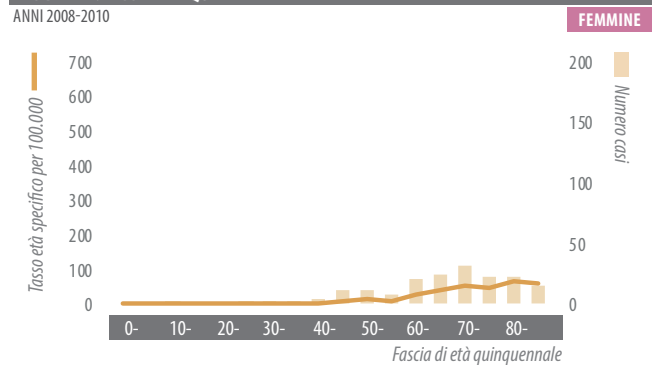
ANNI 2008-2010



## TUMORI DELLA VESCICA

### INCIDENZA. TASSI E FREQUENZE PER ETÀ

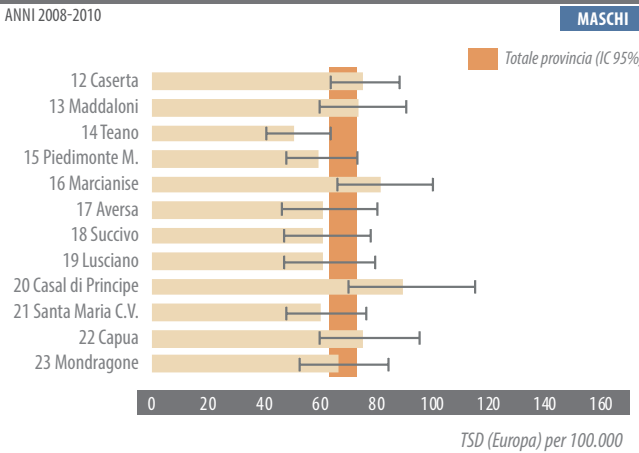
ANNI 2008-2010



## TUMORI DELLA VESCICA

### INCIDENZA. TASSI STANDARDIZZATI PER DISTRETTO

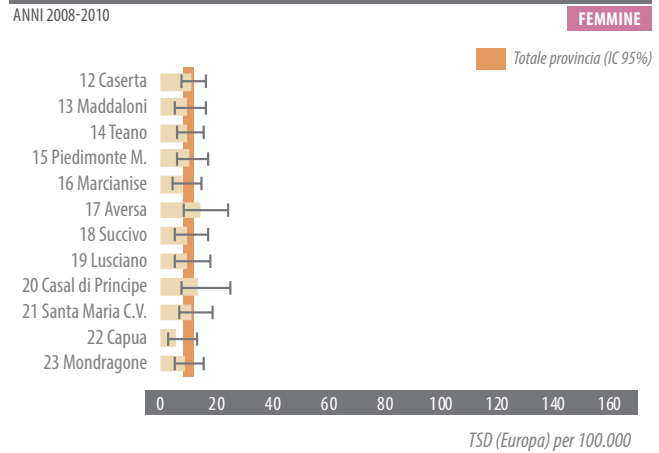
ANNI 2008-2010



## TUMORI DELLA VESCICA

### INCIDENZA. TASSI STANDARDIZZATI PER DISTRETTO

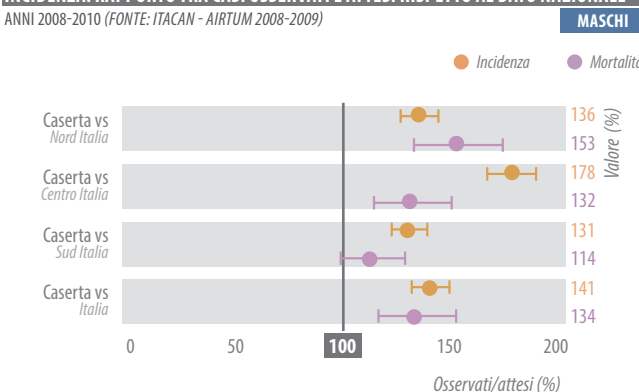
ANNI 2008-2010



## TUMORI DELLA VESCICA

### INCIDENZA. RAPPORTO TRA CASI OSSERVATI E ATTESI RISPETTO AL DATO NAZIONALE

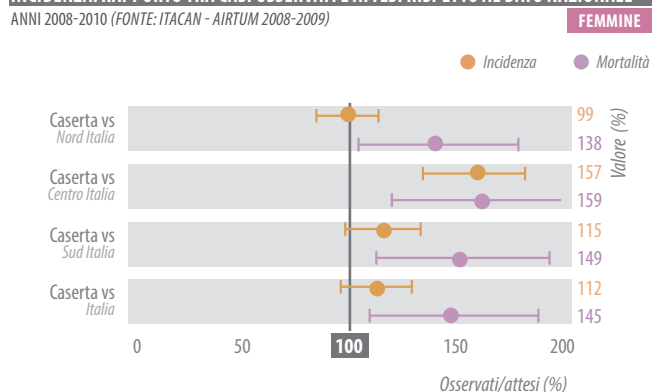
ANNI 2008-2010 (FONTE: ITACAN - AIRTUM 2008-2009)



## TUMORI DELLA VESCICA

### INCIDENZA. RAPPORTO TRA CASI OSSERVATI E ATTESI RISPETTO AL DATO NAZIONALE

ANNI 2008-2010 (FONTE: ITACAN - AIRTUM 2008-2009)





# TUMORI DEL SISTEMA NERVOSO CENTRALE

TUMORI DEL SISTEMA NERVOSO CENTRALE

## TUMORI DEL SISTEMA NERVOSO CENTRALE

### INCIDENZA E MORTALITÀ: SINTESI DEI DATI

ANNI 2008-2010

	INCIDENZA			MORTALITÀ		
	MASCHI	FEMMINE	TOTALE	MASCHI	FEMMINE	TOTALE
Numero casi/anno	34	36	69	23	19	41
Numeri casi totali	101	107	208	68	56	124
% casi sul totale	1.5	2	1.7	1.9	2.3	2
Tasso grezzo <sup>(1)</sup>	7.8	7.8	7.8	5.2	4.1	4.6
Tasso sta (EUR) <sup>(1)</sup>	7.4	6.6	7	4.9	3.2	4
Rischio cum. 0-74 (%)	0.6	0.5	0.5	0.4	0.2	0.3
Rapporto M/I (%)	67.3	52.3	59.6			
VM (%)	68.3	63.6	65.9			
DCO (%)	1	3.7	2.4			

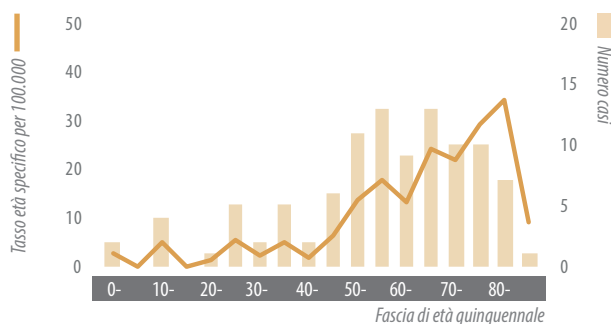
<sup>(1)</sup> per 100.000 abitanti  
<sup>(2)</sup> M/I = Mortalità/Incidenza  
<sup>(3)</sup> VM = Verifiche Microscopiche  
<sup>(4)</sup> DCO = Solo certificati di decesso

## TUMORI DEL SISTEMA NERVOSO CENTRALE

### INCIDENZA, TASSI E FREQUENZE PER ETÀ

ANNI 2008-2010

MASCHI

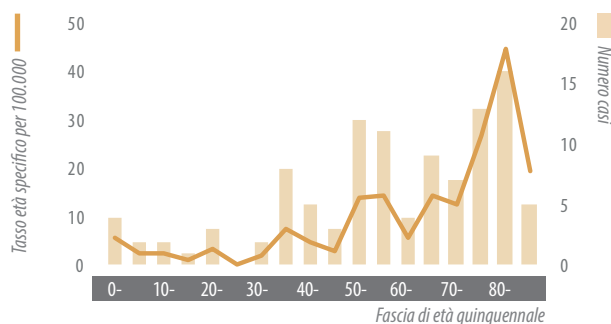


## TUMORI DEL SISTEMA NERVOSO CENTRALE

### INCIDENZA, TASSI E FREQUENZE PER ETÀ

ANNI 2008-2010

FEMMINE



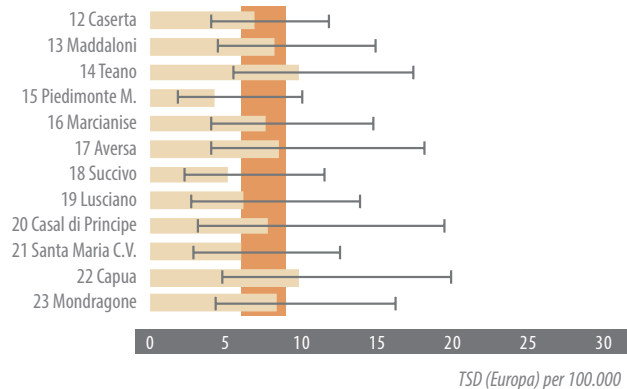
## TUMORI DEL SISTEMA NERVOSO CENTRALE

### INCIDENZA, TASSI STANDARDIZZATI PER DISTRETTO

ANNI 2008-2010

MASCHI

Totale provincia (IC 95%)



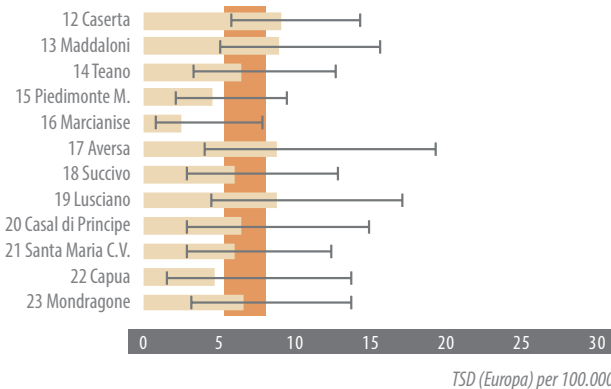
## TUMORI DEL SISTEMA NERVOSO CENTRALE

### INCIDENZA, TASSI STANDARDIZZATI PER DISTRETTO

ANNI 2008-2010

FEMMINE

Totale provincia (IC 95%)



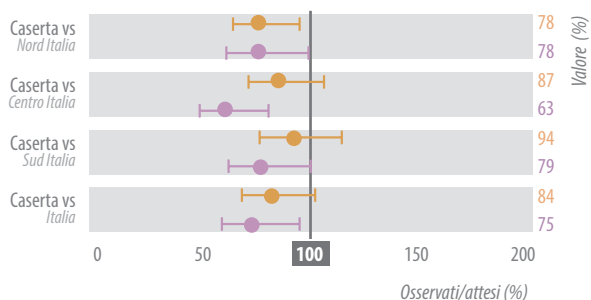
## TUMORI DEL SISTEMA NERVOSO CENTRALE

### INCIDENZA, RAPPORTO TRA CASI OSSERVATI E ATTESI RISPETTO AL DATO NAZIONALE

ANNI 2008-2010 (FONTE: ITACAN - AIRTUM 2008-2009)

MASCHI

● Incidenza ● Mortalità



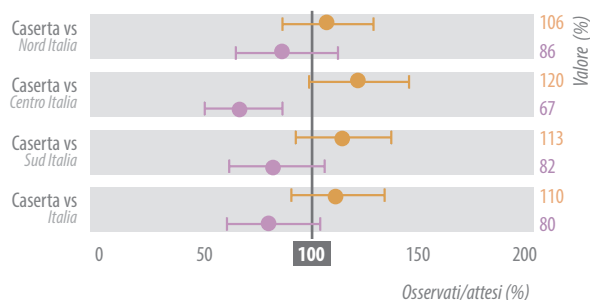
## TUMORI DEL SISTEMA NERVOSO CENTRALE

### INCIDENZA, RAPPORTO TRA CASI OSSERVATI E ATTESI RISPETTO AL DATO NAZIONALE

ANNI 2008-2010 (FONTE: ITACAN - AIRTUM 2008-2009)

FEMMINE

● Incidenza ● Mortalità





# TUMORI DELLA TIROIDE

## TUMORI DELLA TIROIDE

### INCIDENZA E MORTALITÀ: SINTESI DEI DATI

ANNI 2008-2010

	INCIDENZA			MORTALITÀ		
	MASCHI	FEMMINE	TOTALE	MASCHI	FEMMINE	TOTALE
Numero casi/anno	24	83	107	3	4	6
Numeri casi totali	73	249	322	8	11	19
% casi sul totale	1.1	4.7	2.7	0.2	0.5	0.3
Tasso grezzo <sup>(1)</sup>	5.6	18.1	12	0.6	0.8	0.7
Tasso sta (EUR) <sup>(1)</sup>	5.3	17.5	11.5	0.5	0.6	0.6
Rischio cum. 0-74 (%)	0.4	1.3	0.9	-	0.1	-
Rapporto M/I (%)	11	4.4	5.9	<sup>(1)</sup> per 100.000 abitanti		
VM (%)	94.5	98	97.2	<sup>(2)</sup> M/I = Mortalità/Incidenza		
DCO (%)	1.4	0	0.3	<sup>(3)</sup> VM = Verifiche Microscopiche		
				<sup>(4)</sup> DCO = Solo certificati di decesso		

## TUMORI DELLA TIROIDE

### CRITERI DI SELEZIONE (CLASSIFICAZIONE ICD-0-3)

**Topografia:** C73 (tiroide); **morfologia:** 8000-9044, 9060-9136, 9141-9582 (tutte le morfologie esclusi mesoteliomi, sarcoma di Kaposi e neoplasie ematologiche); **comportamento:** 3 (maligno, infiltrante).

## TUMORI DELLA TIROIDE

### INCIDENZA. GRUPPI MORFOLOGICI PIÙ FREQUENTI<sup>(1)</sup>

ANNI 2008-2010

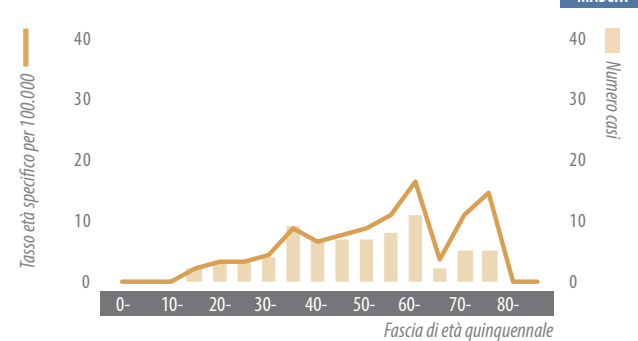
	MASCHI		FEMMINE		TOTALE	
	N	%	N	%	N	%
Papillare	54	78.3	208	85.2	262	83.7
Follicolare	11	15.9	15	6.1	26	8.3
Carcinoma a cell. Hürthle	1	1.4	7	2.9	8	2.6
Midollare	2	2.9	9	3.7	11	3.5
Anaplastico	0	0	2	0.8	2	0.6
Altre morfologie	1	1.4	3	1.2	4	1.3

<sup>(1)</sup> Sul totale della casistica con verifica microscopica, esame biomolecolare o citogenetico

## TUMORI DELLA TIROIDE

### INCIDENZA. TASSI E FREQUENZE PER ETÀ

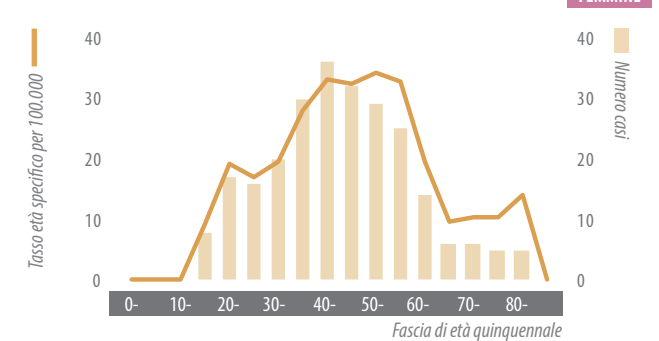
ANNI 2008-2010



## TUMORI DELLA TIROIDE

### INCIDENZA. TASSI E FREQUENZE PER ETÀ

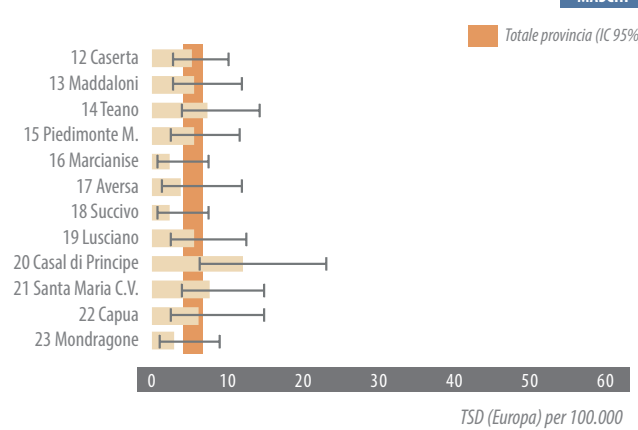
ANNI 2008-2010



## TUMORI DELLA TIROIDE

### INCIDENZA. TASSI STANDARDIZZATI PER DISTRETTO

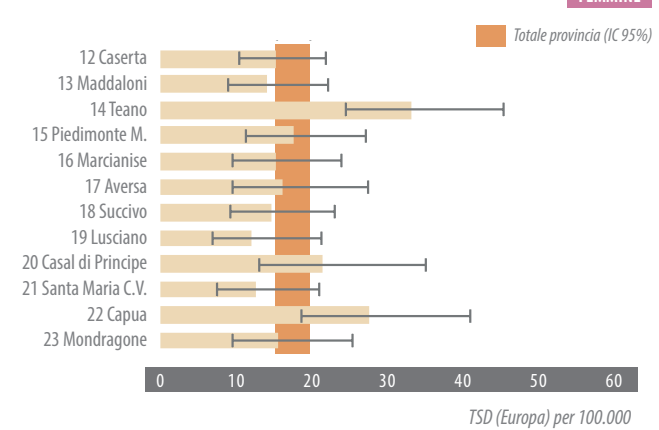
ANNI 2008-2010



## TUMORI DELLA TIROIDE

### INCIDENZA. TASSI STANDARDIZZATI PER DISTRETTO

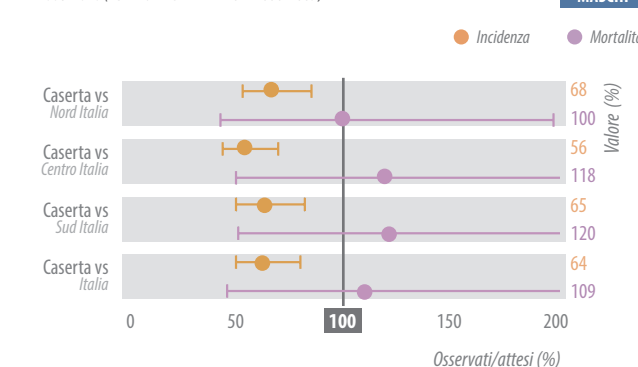
ANNI 2008-2010



## TUMORI DELLA TIROIDE

### INCIDENZA. RAPPORTO TRA CASI OSSERVATI E ATTESI RISPETTO AL DATO NAZIONALE

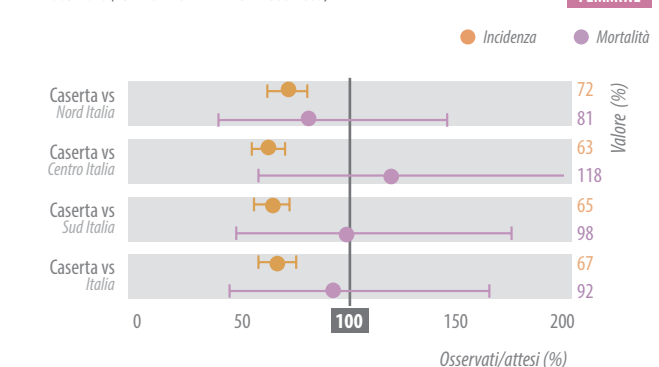
ANNI 2008-2010 (FONTE: ITACAN - AIRTUM 2008-2009)

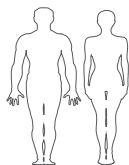


## TUMORI DELLA TIROIDE

### INCIDENZA. RAPPORTO TRA CASI OSSERVATI E ATTESI RISPETTO AL DATO NAZIONALE

ANNI 2008-2010 (FONTE: ITACAN - AIRTUM 2008-2009)





# LINFOMI DI HODGKIN

## LINFOMI DI HODGKIN

### INCIDENZA E MORTALITÀ: SINTESI DEI DATI

ANNI 2008-2010

	INCIDENZA			MORTALITÀ		
	MASCHI	FEMMINE	TOTALE	MASCHI	FEMMINE	TOTALE
Numero casi/anno	15	17	33	1	1	3
Numeri casi totali	46	52	98	4	4	8
% casi sul totale	0.7	1	0.8	0.1	0.2	0.1
Tasso grezzo <sup>(1)</sup>	3.5	3.8	3.7	0.3	0.3	0.3
Tasso sta (EUR) <sup>(1)</sup>	3.4	3.7	3.6	0.3	0.2	0.2
Rischio cum. 0-74 (%)	0.3	0.3	0.3	-	-	-
Rapporto M/I (%)	8.7	7.7	8.2	-	-	-
VM (%)	100	100	100	-	-	-
DCO (%)	0	0	0	-	-	-

<sup>(1)</sup> per 100.000 abitanti  
<sup>(2)</sup> M/I = Mortalità/Incidenza  
<sup>(3)</sup> VM = Verifiche Microscopiche  
<sup>(4)</sup> DCO = Solo certificati di decesso

## LINFOMI DI HODGKIN

### INCIDENZA. GRUPPI MORFOLOGICI PIÙ FREQUENTI<sup>(1)</sup>

ANNI 2008-2010

	MASCHI		FEMMINE		TOTALE	
	N	%	N	%	N	%
Predominanza linfocitaria	6	13	4	7.7	10	10.2
Sclerosi nodulare	26	56.5	33	63.5	59	60.2
Cellularità mista	3	6.5	7	13.5	10	10.2
Deplezione linfocitaria	1	2.2	1	1.9	2	2
Non specificato	10	21.7	7	13.5	17	17.3

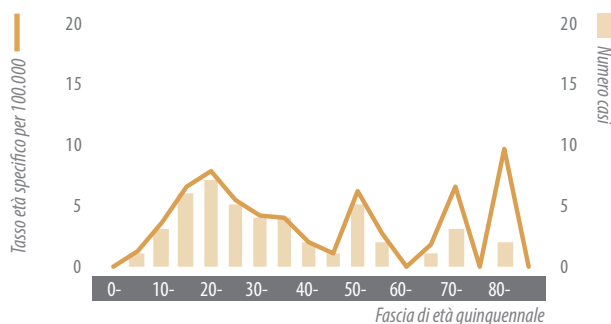
<sup>(1)</sup> Sul totale della casistica con verifica microscopica, esame biomolecolare o citogenetico

## LINFOMI DI HODGKIN

### INCIDENZA. TASSI E FREQUENZE PER ETÀ

ANNI 2008-2010

MASCHI

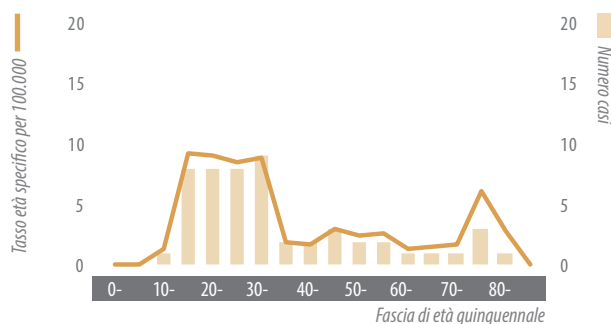


## LINFOMI DI HODGKIN

### INCIDENZA. TASSI E FREQUENZE PER ETÀ

ANNI 2008-2010

FEMMINE

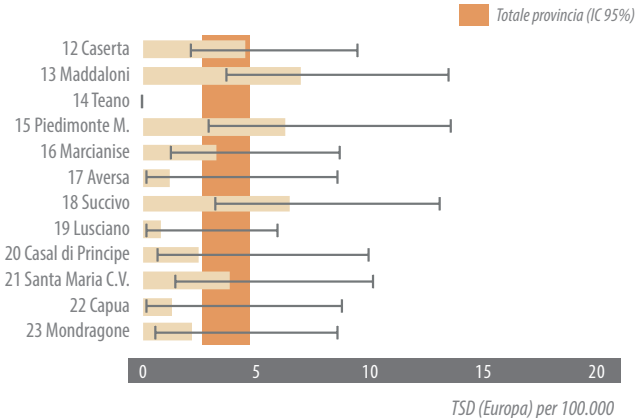


## LINFOMI DI HODGKIN

### INCIDENZA. TASSI STANDARDIZZATI PER DISTRETTO

ANNI 2008-2010

MASCHI

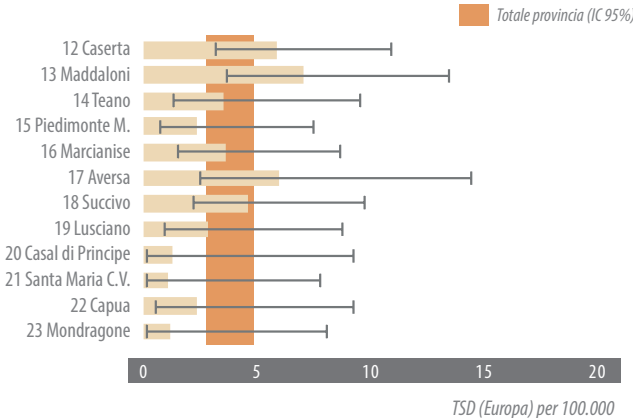


## LINFOMI DI HODGKIN

### INCIDENZA. TASSI STANDARDIZZATI PER DISTRETTO

ANNI 2008-2010

FEMMINE



## LINFOMI DI HODGKIN

### INCIDENZA. RAPPORTO TRA CASI OSSERVATI E ATTESI RISPETTO AL DATO NAZIONALE

ANNI 2008-2010 (FONTE: ITACAN - AIRTUM 2008-2009)

MASCHI



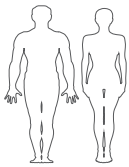
## LINFOMI DI HODGKIN

### INCIDENZA. RAPPORTO TRA CASI OSSERVATI E ATTESI RISPETTO AL DATO NAZIONALE

ANNI 2008-2010 (FONTE: ITACAN - AIRTUM 2008-2009)

FEMMINE





# LINFOMI NON HODGKIN

## LINFOMI NON HODGKIN

### INCIDENZA E MORTALITÀ: SINTESI DEI DATI

ANNI 2008-2010

	INCIDENZA			MORTALITÀ		
	MASCHI	FEMMINE	TOTALE	MASCHI	FEMMINE	TOTALE
Numero casi/anno	76	70	146	26	23	48
Numeri casi totali	229	210	439	77	68	145
% casi sul totale	3.4	4	3.7	2.1	2.8	2.4
Tasso grezzo <sup>(1)</sup>	17.6	15.3	16.4	5.9	5	5.4
Tasso sta (EUR) <sup>(1)</sup>	16.5	12.9	14.5	5.5	3.6	4.5
Rischio cum. 0-74 (%)	1.4	1.1	1.2	0.5	0.3	0.4
Rapporto M/I (%)	33.6	32.4	33			
VM (%)	95.6	95.2	95.4			
DCO (%)	0.9	1	0.9			

<sup>(1)</sup> per 100.000 abitanti  
<sup>(2)</sup> M/I = Mortalità/Incidenza  
<sup>(3)</sup> VM = Verifiche Microscopiche  
<sup>(4)</sup> DCO = Solo certificati di decesso

## LINFOMI NON HODGKIN

### CRITERI DI SELEZIONE (CLASSIFICAZIONE ICD-0-3)

**Topografia:** C00-C80 (tutte); **morfologia:** 9590-9596 (linfomi NAS), 9670-9729 (linfomi non Hodgkin) 9760-9764 (malattie immunoproliferative), 9940 (leucemia a cellule capellute), 9948 (leucemia aggressiva a cellule NK); **comportamento:** 3 (maligno, infiltrante).

## LINFOMI NON HODGKIN

### INCIDENZA. GRUPPI MORFOLOGICI PIÙ FREQUENTI<sup>(1)</sup>

ANNI 2008-2010

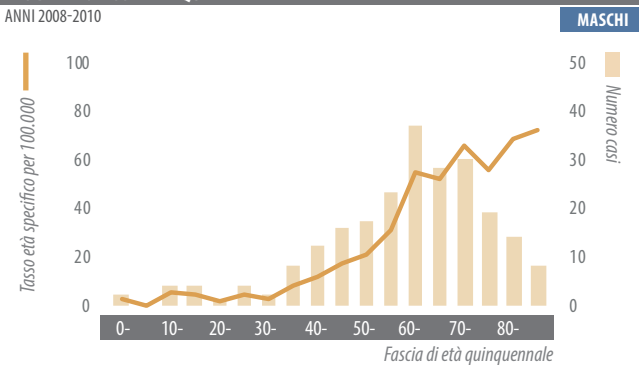
	MASCHI		FEMMINE		TOTALE	
	N	%	N	%	N	%
Cellule B, Indolenti follicolari	32	14.6	37	18.5	69	16.5
Cellule B, indolenti non follicolari	43	19.6	36	18	79	18.9
Cellule B, Aggressivi	92	42	86	43	178	42.5
Cellule T, Indolenti	4	1.8	2	1	6	1.4
Cellule T, Aggressivi	8	3.7	7	3.5	15	3.6
Non specificato	37	16.9	31	15.5	68	16.2
Linfomi dei precursori	3	1.4	1	0.5	4	1

<sup>(1)</sup> Sul totale della casistica con verifica microscopica, esame biomolecolare o citogenetico

## LINFOMI NON HODGKIN

### INCIDENZA. TASSI E FREQUENZE PER ETÀ

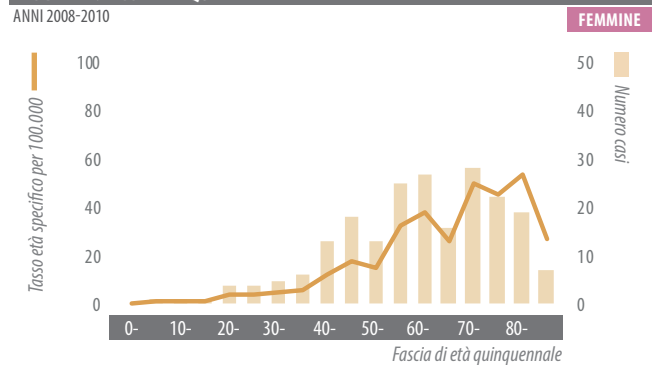
ANNI 2008-2010



## LINFOMI NON HODGKIN

### INCIDENZA. TASSI E FREQUENZE PER ETÀ

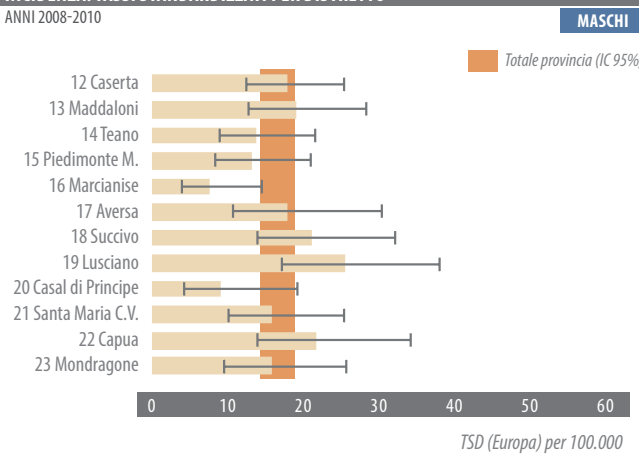
ANNI 2008-2010



## LINFOMI NON HODGKIN

### INCIDENZA. TASSI STANDARDIZZATI PER DISTRETTO

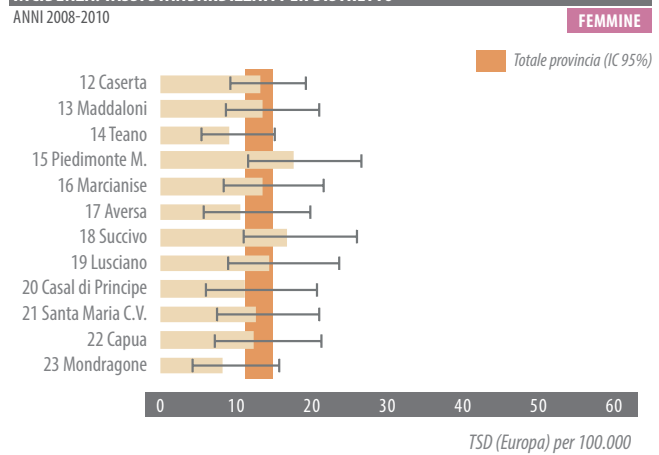
ANNI 2008-2010



## LINFOMI NON HODGKIN

### INCIDENZA. TASSI STANDARDIZZATI PER DISTRETTO

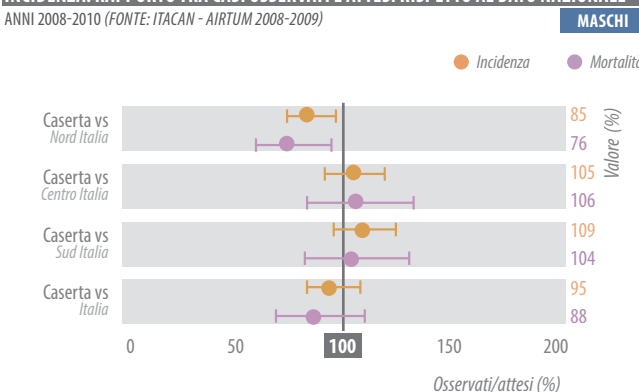
ANNI 2008-2010



## LINFOMI NON HODGKIN

### INCIDENZA. RAPPORTO TRA CASI OSSERVATI E ATTESI RISPETTO AL DATO NAZIONALE

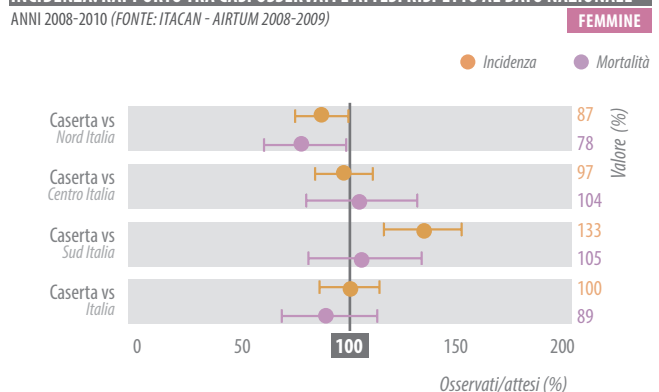
ANNI 2008-2010 (FONTE: ITACAN - AIRTUM 2008-2009)

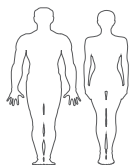


## LINFOMI NON HODGKIN

### INCIDENZA. RAPPORTO TRA CASI OSSERVATI E ATTESI RISPETTO AL DATO NAZIONALE

ANNI 2008-2010 (FONTE: ITACAN - AIRTUM 2008-2009)





# MIELOMI

## MIELOMI

### INCIDENZA E MORTALITÀ: SINTESI DEI DATI

ANNI 2008-2010

	INCIDENZA			MORTALITÀ		
	MASCHI	FEMMINE	TOTALE	MASCHI	FEMMINE	TOTALE
Numero casi/anno	19	18	38	12	11	23
Numeri casi totali	58	55	113	36	32	68
% casi sul totale	0.9	1	0.9	1	1.3	1.1
Tasso grezzo <sup>(1)</sup>	4.5	4	4.2	2.8	2.3	2.5
Tasso sta (EUR) <sup>(1)</sup>	4	3.1	3.5	2.3	1.5	1.9
Rischio cum. 0-74 (%)	0.3	0.3	0.3	0.1	0.1	0.1
Rapporto M/I (%)	62.1	58.2	60.2			
VM (%)	84.5	78.2	81.4			
DCO (%)	1.7	1.8	1.8			

<sup>(1)</sup> per 100.000 abitanti  
<sup>(2)</sup> M/I = Mortalità/Incidenza  
<sup>(3)</sup> VM = Verifiche Microscopiche  
<sup>(4)</sup> DCO = Solo certificati di decesso

## MIELOMI

### CRITERI DI SELEZIONE (CLASSIFICAZIONE ICD-0-3)

**Topografia:** C00-C80 (tutte); **morfologia:** 9731-9734 (tumori plasmacellulari); **comportamento:** 3 (maligno, infiltrante).

## MIELOMI

### INCIDENZA. GRUPPI MORFOLOGICI PIÙ FREQUENTI<sup>(1)</sup>

ANNI 2008-2010

	MASCHI		FEMMINE		TOTALE	
	N	%	N	%	N	%
Mieloma multiplo	42	85.7	40	93	82	89.1
Plasmocitoma NAS	5	10.2	2	4.7	7	7.6
Plasmocitoma extramidollare	2	4.1	1	2.3	3	3.3

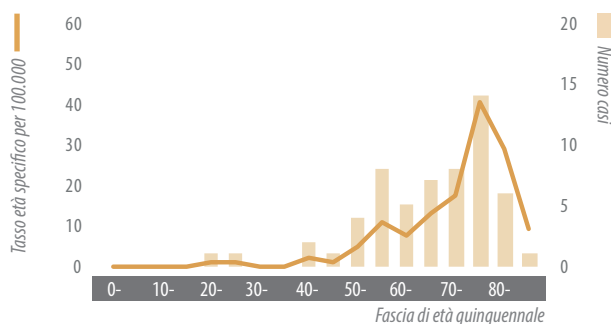
<sup>(1)</sup> Sul totale della casistica con verifica microscopica, esame biomolecolare o citogenetico

## MIELOMI

### INCIDENZA. TASSI E FREQUENZE PER ETÀ

ANNI 2008-2010

MASCHI

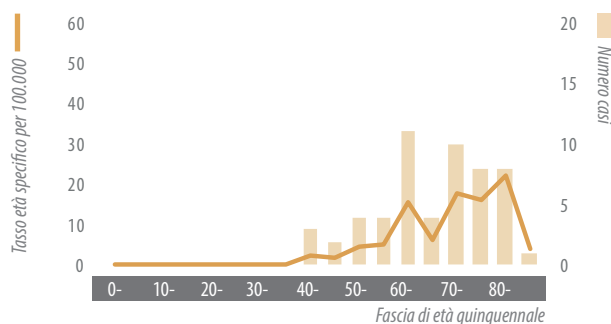


## MIELOMI

### INCIDENZA. TASSI E FREQUENZE PER ETÀ

ANNI 2008-2010

FEMMINE

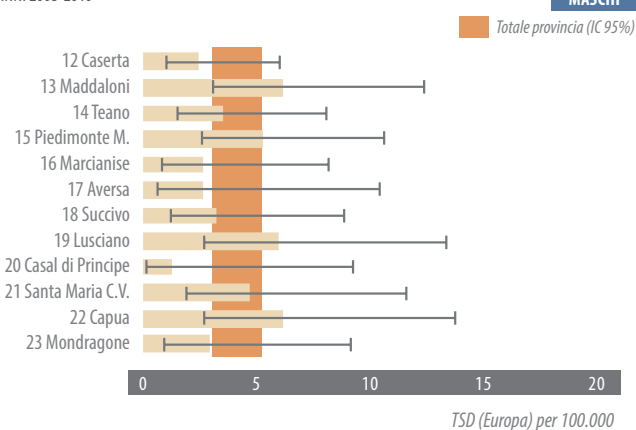


## MIELOMI

### INCIDENZA. TASSI STANDARDIZZATI PER DISTRETTO

ANNI 2008-2010

MASCHI

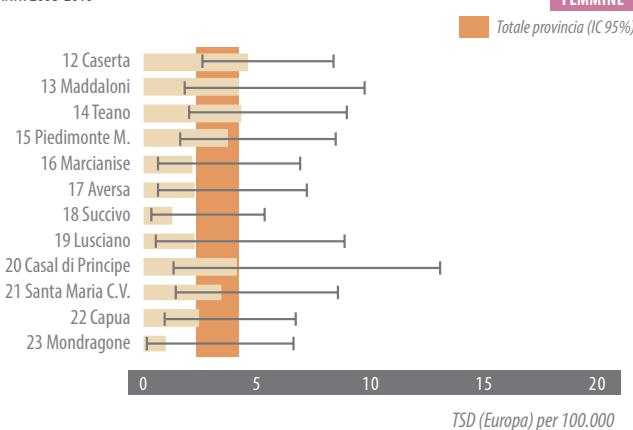


## MIELOMI

### INCIDENZA. TASSI STANDARDIZZATI PER DISTRETTO

ANNI 2008-2010

FEMMINE



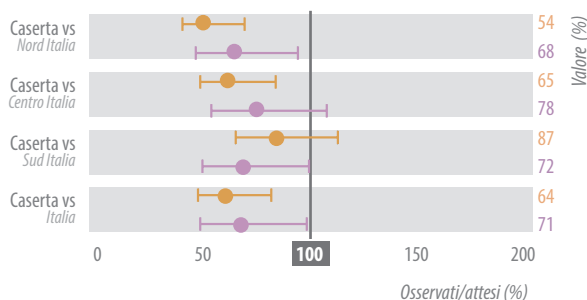
## MIELOMI

### INCIDENZA. RAPPORTO TRA CASI OSSERVATI E ATTESI RISPETTO AL DATO NAZIONALE

ANNI 2008-2010 (FONTE: ITACAN - AIRTUM 2008-2009)

MASCHI

● Incidenza ● Mortalità



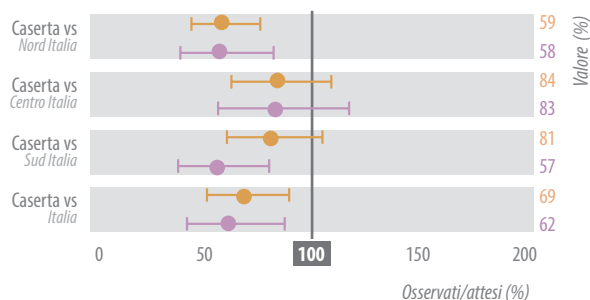
## MIELOMI

### INCIDENZA. RAPPORTO TRA CASI OSSERVATI E ATTESI RISPETTO AL DATO NAZIONALE

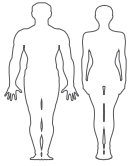
ANNI 2008-2010 (FONTE: ITACAN - AIRTUM 2008-2009)

FEMMINE

● Incidenza ● Mortalità



MIELOMI



# LEUCEMIE

LEUCEMIE

**INCIDENZA E MORTALITÀ: SINTESI DEI DATI**

ANNI 2008-2010

	INCIDENZA			MORTALITÀ		
	MASCHI	FEMMINE	TOTALE	MASCHI	FEMMINE	TOTALE
Numero casi/anno	59	42	102	39	32	71
Numeri casi totali	178	127	305	117	97	214
% casi sul totale	2.7	2.4	2.6	3.2	4	3.5
Tasso grezzo <sup>(1)</sup>	13.7	9.3	11.4	9	7.1	8
Tasso sta (EUR) <sup>(1)</sup>	12.7	6.9	9.7	7.8	4.8	6.2
Rischio cum. 0-74 (%)	1	0.5	0.8	0.6	0.3	0.5
Rapporto M/I (%)	65.7	76.4	70.2	<sup>(1)</sup> per 100.000 abitanti		
VM (%)	80.9	76.4	79	<sup>(2)</sup> M/I = Mortalità/Incidenza		
DCO (%)	1.1	3.1	2	<sup>(3)</sup> VM = Verifiche Microscopiche		
				<sup>(4)</sup> DCO = Solo certificati di decesso		

LEUCEMIE

**CRITERI DI SELEZIONE (CLASSIFICAZIONE ICD-0-3)**

**Topografia:** C00-C80 (tutte); **morfologia:** 9800-9931 (leucemie NAS, leucemie linfoidi, mieloidi), 9945-9946 (leucemia mielomonocitica); **comportamento:** 3 (maligno, infiltrante).

LEUCEMIE

**INCIDENZA. GRUPPI MORFOLOGICI PIÙ FREQUENTI<sup>(1)</sup>**

ANNI 2008-2010

	MASCHI		FEMMINE		TOTALE	
	N	%	N	%	N	%
Linfatica acuta	15	10.4	9	9.3	24	10
Linfatica cronica	33	22.9	21	21.6	54	22.4
Mieloide acuta	63	43.8	40	41.2	103	42.7
Mieloide cronica	24	16.7	15	15.5	39	16.2
Leucemia NAS	9	6.2	12	12.4	21	8.7

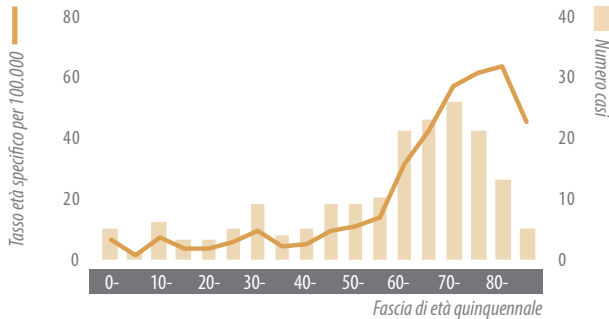
<sup>(1)</sup> Sul totale della casistica con verifica microscopica, esame biomolecolare o citogenetico

LEUCEMIE

**INCIDENZA. TASSI E FREQUENZE PER ETÀ**

ANNI 2008-2010

MASCHI

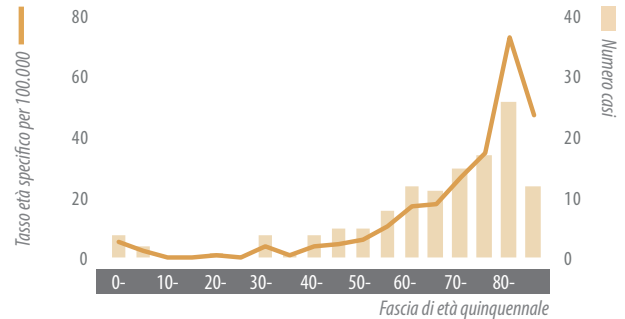


LEUCEMIE

**INCIDENZA. TASSI E FREQUENZE PER ETÀ**

ANNI 2008-2010

FEMMINE

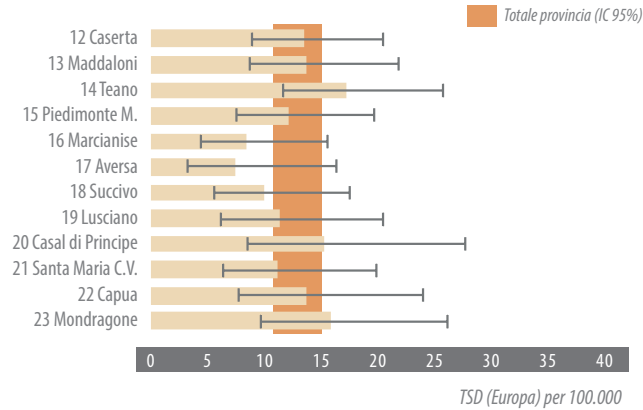


LEUCEMIE

**INCIDENZA. TASSI STANDARDIZZATI PER DISTRETTO**

ANNI 2008-2010

MASCHI

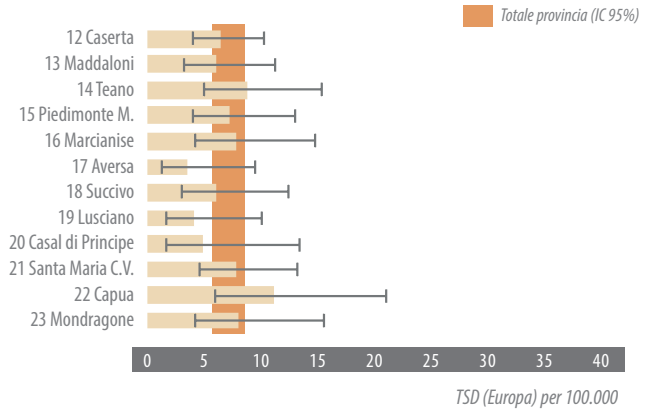


LEUCEMIE

**INCIDENZA. TASSI STANDARDIZZATI PER DISTRETTO**

ANNI 2008-2010

FEMMINE



LEUCEMIE

**INCIDENZA. RAPPORTO TRA CASI OSSERVATI E ATTESI RISPETTO AL DATO NAZIONALE**

ANNI 2008-2010 (FONTE: ITACAN - AIRTUM 2008-2009)

MASCHI

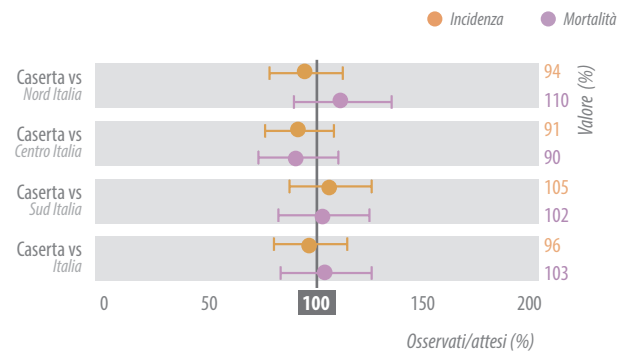


LEUCEMIE

**INCIDENZA. RAPPORTO TRA CASI OSSERVATI E ATTESI RISPETTO AL DATO NAZIONALE**

ANNI 2008-2010 (FONTE: ITACAN - AIRTUM 2008-2009)

FEMMINE







*CAPITOLO 3*  
**TABELLE DI DETTAGLIO**



Tabella 1a - Provincia di Caserta. Anni 2008-2010

Incidenza. Distribuzione della frequenza assoluta dei casi per tipo di tumore e fascia di età.  
Età media e mediana alla diagnosi.

Sede	0-4	5-9	10-14	15-19	20-24	25-29	30-34	35-39	40-44	45-49	50-54
Labbro	-	-	-	-	-	-	-	-	-	-	1
Lingua	-	-	-	-	-	1	1	-	3	4	3
Bocca	-	-	-	-	-	-	1	1	3	3	6
Ghiandole salivari	-	-	-	-	-	2	-	-	-	2	3
Orofaringe	-	-	-	-	-	-	-	-	2	2	3
Rinofaringe	-	-	-	-	-	2	-	1	2	-	1
Ipfaringe	-	-	-	-	-	-	-	-	-	2	1
Faringe NAS	-	-	-	-	-	-	-	-	1	-	2
Esofago	-	-	-	-	-	-	-	-	2	2	4
Stomaco	-	-	-	-	-	1	3	4	7	11	26
Intestino tenue	-	-	-	-	-	-	-	-	1	2	4
Colon	-	-	-	-	-	1	3	9	16	11	24
Retto	-	-	-	-	-	-	-	3	2	10	16
Fegato	-	-	-	-	-	-	-	2	4	13	12
Vie biliari	-	-	-	-	-	-	-	-	1	4	2
Pancreas	-	-	-	-	-	1	-	1	-	6	11
Cavità nasale	-	-	-	-	-	-	-	-	1	3	-
Laringe	-	-	-	-	-	-	-	1	4	9	28
Polmone	-	-	1	-	-	1	3	1	11	34	59
Altri organi toracici	-	-	-	-	-	-	-	-	1	2	1
Osso	-	-	1	3	3	-	1	-	2	-	1
Pelle, melanomi	-	-	-	1	-	1	4	10	9	7	7
<sup>(a)</sup> Pelle, non melanomi	-	-	-	-	2	1	8	15	20	28	52
Mesotelioma	-	-	-	-	-	-	1	-	1	-	1
Sarcoma di Kaposi	-	-	-	-	-	-	1	1	-	1	-
Tessuti molli	-	1	1	2	3	1	1	1	-	1	2
Mammella	-	-	-	-	-	-	-	-	1	2	-
Pene	-	-	-	-	-	-	-	-	-	-	-
Prostata	-	-	-	-	-	-	-	-	2	6	25
Testicolo	1	-	-	7	16	14	24	20	12	1	1
Altri genitali maschili	1	-	-	-	-	-	-	-	-	-	-
Rene	1	-	-	1	-	1	1	5	5	15	19
Vescica (maligni)	-	-	-	-	-	-	1	2	4	16	27
Vescica (non maligni)	-	-	-	-	2	3	7	7	6	30	46
Altre vie urinarie	-	-	-	-	-	-	-	-	1	1	3
Occhio	-	-	-	-	1	1	1	-	-	-	1
Encefalo e altro SNC (maligni)	2	-	4	-	1	5	2	5	2	6	11
<sup>(b)</sup> Encefalo e altro SNC (non maligni)	5	3	2	3	3	1	1	9	7	9	9
Tiroide	-	-	-	2	3	3	4	9	7	7	7
Altre ghiandole endocrine	4	2	1	-	3	1	2	1	3	3	1
Linfoma di Hodgkin	-	1	3	6	7	5	4	4	2	1	5
Linfoma non Hodgkin	2	-	4	4	1	4	2	8	12	16	17
Mieloma	-	-	-	-	1	1	-	-	2	1	4
Leucemia linfatica acuta	4	-	2	2	-	1	2	-	-	-	1
Leucemia linfatica cronica	-	-	-	-	-	-	1	-	2	2	1
Leucemia mieloide acuta	-	1	4	-	3	2	3	3	-	2	3
Leucemia mieloide cronica	1	-	-	1	-	1	2	1	1	2	1
<sup>(c)</sup> Altre MMPC e SMD	-	2	-	-	3	-	3	2	5	3	10
Leucemie NAS	-	-	-	-	-	1	1	-	2	3	3
Miscellanea	2	-	-	-	-	-	-	1	1	-	-
Mal definite e metastasi	-	-	-	1	-	-	2	2	1	3	6
<b>Totale</b>	<b>23</b>	<b>10</b>	<b>23</b>	<b>33</b>	<b>52</b>	<b>56</b>	<b>90</b>	<b>129</b>	<b>171</b>	<b>286</b>	<b>471</b>
<b>Totale escluso <sup>(a)(b)</sup></b>	<b>18</b>	<b>7</b>	<b>21</b>	<b>30</b>	<b>47</b>	<b>54</b>	<b>81</b>	<b>105</b>	<b>144</b>	<b>249</b>	<b>410</b>
<b>Totale escluso <sup>(a)(b)(c)</sup></b>	<b>18</b>	<b>5</b>	<b>21</b>	<b>30</b>	<b>44</b>	<b>54</b>	<b>78</b>	<b>103</b>	<b>139</b>	<b>246</b>	<b>400</b>

55-59	60-64	65-69	70-74	75-79	80-84	85+	Totale	Età media	Età mediana	Sede
-	1	1	1	2	2	-	8	71.8	74	Labbro
1	2	3	5	1	1	1	26	58.5	60	Lingua
5	5	4	5	3	2	-	38	59.9	58	Bocca
-	3	-	1	4	2	1	18	62	62	Ghiandole salivari
1	2	2	1	1	-	-	14	57.6	56.5	Orofaringe
3	1	-	2	1	1	-	14	54.5	56.5	Rinofaringe
-	-	1	-	2	-	-	6	62	61.5	Ipofaringe
-	-	1	-	-	-	-	4	52.8	51.5	Faringe NAS
2	5	1	5	4	4	-	29	64.2	64	Esofago
19	29	34	53	57	39	10	293	67.9	71	Stomaco
1	3	3	1	3	2	2	22	64.5	64.5	Intestino tenue
46	71	90	94	98	57	20	540	68.1	69	Colon
27	29	24	33	40	28	10	222	67.9	69.5	Retto
35	58	86	77	51	29	13	380	68	68	Fegato
3	11	16	10	13	9	12	81	71.5	72	Vie biliari
14	25	26	18	18	12	5	137	66.6	67	Pancreas
3	-	1	2	-	-	-	10	56.7	59	Cavità nasale
25	40	38	20	19	11	7	202	64.1	64	Laringe
100	184	204	221	206	113	44	1182	68.5	69	Polmone
1	2	6	2	3	1	2	21	66.6	67	Altri organi toracici
-	1	-	-	-	-	-	12	29.2	21.5	Osso
14	13	13	12	10	7	1	109	58.9	61	Pelle, melanomi
69	128	132	152	159	129	60	955	68.5	70	<sup>(a)</sup> Pelle, non melanomi
1	2	5	-	4	1	-	16	64.2	66.5	Mesotelioma
3	3	3	4	5	3	2	26	68	71	Sarcoma di Kaposi
1	3	1	4	3	1	1	27	50.5	59	Tessuti molli
-	1	-	3	2	-	1	10	65.8	71	Mammella
2	2	-	4	3	1	2	14	72.6	72.5	Pene
58	117	186	206	184	106	43	933	70.9	71	Prostata
-	-	2	-	1	-	-	99	32.4	32.5	Testicolo
-	-	-	-	-	-	-	1	-	-	Altri genitali maschili
13	23	26	22	21	11	3	167	62.6	64	Rene
38	57	86	69	70	82	32	484	69.8	70	Vescica (maligni)
58	64	79	68	58	49	13	490	64.7	66	Vescica (non maligni)
4	3	5	3	6	2	1	29	66.6	67	Altre vie urinarie
-	-	1	1	3	1	-	10	59.3	71.5	Occhio
13	9	13	10	10	7	1	101	56.7	59	Encefalo e altro SNC (maligni)
10	7	9	8	7	4	3	100	51.5	53	<sup>(b)</sup> Encefalo e altro SNC (non maligni)
8	11	2	5	5	-	-	73	49.8	52	Tiroide
1	5	3	1	-	1	-	32	42.2	44.5	Altre ghiandole endocrine
2	-	1	3	-	2	-	46	35.9	32	Linfoma di Hodgkin
23	37	28	30	19	14	8	229	59.8	62	Linfoma non Hodgkin
8	5	7	8	14	6	1	58	66.4	69.5	Mieloma
-	1	-	-	-	2	-	15	30.4	21	Leucemia linfatica acuta
3	7	5	5	4	2	1	33	64.3	65	Leucemia linfatica cronica
4	5	6	9	12	6	-	63	57.8	65	Leucemia mieloide acuta
-	5	4	2	3	-	-	24	55.7	63	Leucemia mieloide cronica
11	9	18	18	34	15	13	146	67.2	72	<sup>(c)</sup> Altre MMPC e SMD
3	3	8	10	2	3	4	43	64.7	68	Leucemie NAS
-	-	-	-	2	1	-	7	46.4	41	Miscellanea
16	12	20	25	26	17	10	141	69.1	71	Mal definite e metastasi
649	1004	1204	1233	1193	786	327	7740	66	68	Totale
570	869	1063	1073	1027	653	264	6685	65.8	68	Totale escluso <sup>(a)</sup> (b)
559	860	1045	1055	993	638	251	6539	65.8	68	Totale escluso <sup>(a)</sup> (b)(c)



Tabella 1b - Provincia di Caserta. Anni 2008-2010

Incidenza. Distribuzione della frequenza assoluta dei casi per tipo di tumore e fascia di età.  
Età media e mediana alla diagnosi.

Sede	0-4	5-9	10-14	15-19	20-24	25-29	30-34	35-39	40-44	45-49	50-54
Labbro	-	-	-	-	-	-	-	-	-	-	-
Lingua	-	-	-	-	-	-	1	-	1	1	-
Bocca	-	-	-	-	-	-	-	-	-	-	3
Ghiandole salivari	-	-	-	-	1	-	-	-	-	-	1
Orofaringe	-	-	-	-	-	-	-	-	1	-	1
Rinofaringe	-	-	-	-	-	1	-	-	-	-	-
Ipfaringe	-	-	-	-	-	-	-	-	-	-	-
Faringe NAS	-	-	-	-	-	-	-	-	-	1	-
Esofago	-	-	-	-	-	-	-	-	-	-	-
Stomaco	-	-	-	-	-	-	3	3	3	10	12
Intestino tenue	-	-	-	-	-	-	-	-	1	2	-
Colon	-	-	-	-	1	-	3	7	11	24	29
Retto	-	-	-	-	-	2	5	2	3	11	7
Fegato	-	-	-	-	-	-	-	1	-	3	3
Vie biliari	-	-	-	-	-	-	-	-	1	3	3
Pancreas	-	-	-	-	-	1	-	1	2	5	3
Cavità nasale	1	-	-	-	-	-	1	-	-	-	-
Laringe	-	-	-	-	-	-	-	-	-	1	1
Polmone	-	-	-	-	1	4	3	2	4	10	31
Altri organi toracici	-	-	-	1	-	1	-	2	1	-	2
Osso	-	-	1	-	-	1	-	3	-	1	-
Pelle, melanomi	-	-	1	-	5	3	5	6	16	15	8
<sup>(a)</sup> Pelle, non melanomi	-	-	1	-	4	4	4	16	21	34	48
Mesotelioma	-	-	-	-	-	-	-	-	-	-	1
Sarcoma di Kaposi	-	-	-	-	-	-	-	-	1	-	-
Tessuti molli	1	1	-	1	-	1	1	1	-	2	2
Mammella	-	-	-	-	3	12	32	81	156	200	132
Utero, collo	-	-	-	-	-	2	3	7	8	14	9
Utero, corpo	-	-	-	-	-	-	1	6	9	8	27
Utero NAS	-	-	-	-	-	-	1	-	-	2	2
Ovaio	1	-	-	1	1	1	4	7	10	18	23
Altri genitali femminili	-	-	-	-	-	-	-	1	-	2	3
Rene	2	1	-	-	-	1	2	1	2	9	10
Vescica (maligni)	-	-	-	-	-	-	1	-	2	6	2
Vescica (non maligni)	-	-	1	-	-	1	1	3	3	6	9
Altre vie urinarie	-	-	-	-	-	-	1	-	-	-	-
Occhio	-	-	-	-	-	-	1	-	1	-	1
Encefalo e altro SNC (maligni)	4	2	2	1	3	-	2	8	5	3	12
<sup>(b)</sup> Encefalo e altro SNC (non maligni)	5	2	2	2	-	3	2	10	10	12	16
Tiroide	-	-	-	8	17	16	20	30	36	32	29
Altre ghiandole endocrine	2	1	3	-	-	3	5	3	2	2	5
Linfoma di Hodgkin	-	-	1	8	8	8	9	2	2	3	2
Linfoma non Hodgkin	-	1	1	1	4	4	5	6	13	18	13
Mieloma	-	-	-	-	-	-	-	-	3	2	4
Leucemia linfatica acuta	3	2	-	-	-	-	-	-	-	-	-
Leucemia linfatica cronica	-	-	-	-	-	-	-	-	1	-	1
Leucemia mieloide acuta	1	-	-	-	1	-	3	1	2	3	2
Leucemia mieloide cronica	-	-	-	-	-	-	-	-	1	1	1
<sup>(c)</sup> Altre MMPC e SMD	-	-	-	-	-	7	1	7	4	4	8
Leucemie NAS	-	-	-	-	-	-	1	-	-	1	1
Miscellanea	2	-	-	-	-	-	-	-	-	1	-
Mal definite e metastasi	-	-	-	-	-	-	1	1	2	4	5
<b>Totale</b>	<b>22</b>	<b>10</b>	<b>13</b>	<b>23</b>	<b>49</b>	<b>76</b>	<b>122</b>	<b>218</b>	<b>338</b>	<b>474</b>	<b>472</b>
<b>Totale escluso <sup>(a)(b)</sup></b>	<b>17</b>	<b>8</b>	<b>10</b>	<b>21</b>	<b>45</b>	<b>69</b>	<b>116</b>	<b>192</b>	<b>307</b>	<b>428</b>	<b>408</b>
<b>Totale escluso <sup>(a)(b)(c)</sup></b>	<b>17</b>	<b>8</b>	<b>10</b>	<b>21</b>	<b>45</b>	<b>62</b>	<b>115</b>	<b>185</b>	<b>303</b>	<b>424</b>	<b>400</b>

55-59	60-64	65-69	70-74	75-79	80-84	85+	Totale	Età media	Età mediana	Sede
-	-	1	-	1	1	-	3	76.7	79	Labbro
1	2	1	-	1	2	1	11	63.6	64	Lingua
5	1	1	5	1	3	1	20	67.3	68.5	Bocca
1	1	-	-	3	1	1	9	66.3	77	Ghiandole salivari
-	-	2	-	-	-	-	4	57.5	59	Orofaringe
-	-	2	-	-	-	-	3	53	66	Rinofaringe
-	-	-	-	-	-	-	0	-	-	Ipofaringe
1	-	1	-	-	-	-	3	57.3	59	Faringe NAS
1	-	2	1	-	1	4	9	78.2	84	Esofago
15	16	21	27	35	32	24	201	70	73	Stomaco
-	-	2	-	1	4	1	11	69.4	75	Intestino tenue
40	42	66	80	76	59	34	472	68.3	70	Colon
17	13	21	26	29	23	14	173	67.5	72	Retto
8	17	36	39	27	39	16	189	73	73	Fegato
7	13	21	24	22	15	14	123	71.8	72	Vie biliari
3	18	17	23	24	17	19	133	71.8	73	Pancreas
-	-	-	1	1	1	-	5	54.4	72	Cavità nasale
2	3	2	3	-	1	1	14	65.6	63	Laringe
28	24	41	28	26	24	10	236	64.7	66	Polmone
1	-	-	-	-	-	-	8	39.9	39	Altri organi toracici
-	-	1	2	1	-	-	10	47.9	41.5	Osso
3	14	11	12	9	5	5	118	55.7	54.5	Pelle, melanomi
41	66	97	119	120	103	90	768	69.2	71	<sup>(a)</sup> Pelle, non melanomi
-	1	-	-	2	-	-	4	67.2	68.5	Mesotelioma
1	3	-	3	3	3	2	16	72.8	73	Sarcoma di Kaposi
1	-	3	1	1	1	1	18	49.6	52	Tessuti molli
143	155	148	142	98	73	55	1430	58.4	58	Mammella
9	7	7	8	5	2	3	84	55.6	53	Utero, collo
49	50	35	39	33	18	2	277	63.7	63	Utero, corpo
-	2	4	3	2	5	6	27	71.5	74	Utero NAS
17	25	14	17	22	11	4	176	60	61	Ovaio
4	5	7	8	10	10	10	60	72.3	74.5	Altri genitali femminili
11	11	19	11	10	9	4	103	62.1	65	Rene
3	8	12	17	11	11	12	85	70.8	72	Vescica (maligni)
5	13	13	15	11	12	3	96	64.6	67	Vescica (non maligni)
1	-	3	-	4	3	2	14	72.8	77.5	Altre vie urinarie
1	-	1	1	2	1	-	9	61.9	65	Occhio
11	4	9	7	13	16	5	107	58.8	61	Encefalo e altro SNC (maligni)
16	18	21	23	21	9	9	181	59.4	63	<sup>(b)</sup> Encefalo e altro SNC (non maligni)
25	14	6	6	5	5	-	249	44.9	44	Tiroide
1	1	3	3	1	2	2	39	48.1	48	Altre ghiandole endocrine
2	1	1	1	3	1	-	52	35.9	30	Linfoma di Hodgkin
25	27	16	28	22	19	7	210	60.7	62	Linfoma non Hodgkin
4	11	4	10	8	8	1	55	67.2	68	Mieloma
2	1	-	-	1	-	-	9	30.1	9	Leucemia linfatica acuta
3	4	4	-	5	3	-	21	67.1	66	Leucemia linfatica cronica
1	1	3	5	5	8	4	40	63.9	70.5	Leucemia mieloide acuta
2	3	2	2	1	2	-	15	63.9	62	Leucemia mieloide cronica
8	3	11	16	22	18	4	113	64.8	72	<sup>(c)</sup> Altre MMPC e SMD
-	3	2	8	5	13	8	42	75.8	78.5	Leucemie NAS
-	1	-	-	-	-	-	4	27.2	23	Miscellanea
7	12	17	13	21	36	26	145	74.3	78	Mal definite e metastasi
526	614	711	777	724	630	405	6204	63.2	66	Totale
469	530	593	635	583	518	306	5255	62.5	65	Totale escluso <sup>(a)</sup> (b)
461	527	582	619	561	500	302	5142	62.4	64	Totale escluso <sup>(a)</sup> (b)(c)



Tabella 2a - Provincia di Caserta. Anni 2008-2010

Incidenza. Tassi (x100.000) per tipo di tumore e fascia di età. Tasso grezzo (TG), Tasso standardizzato diretto (TSD, standard: pop. Europea). Errore standard (ES) del TSD.

Sede	0-4	5-9	10-14	15-19	20-24	25-29	30-34	35-39	40-44	45-49	50-54
Labbro	-	-	-	-	-	-	-	-	-	-	1.2
Lingua	-	-	-	-	-	1.1	1	-	2.8	4.2	3.7
Bocca	-	-	-	-	-	-	1	1	2.8	3.2	7.3
Ghiandole salivari	-	-	-	-	-	2.2	-	-	-	2.1	3.7
Orofaringe	-	-	-	-	-	-	-	-	1.9	2.1	3.7
Rinofaringe	-	-	-	-	-	2.2	-	1	1.9	-	1.2
Ipfaringe	-	-	-	-	-	-	-	-	-	2.1	1.2
Faringe NAS	-	-	-	-	-	-	-	-	0.9	-	2.4
Esofago	-	-	-	-	-	-	-	-	1.9	2.1	4.9
Stomaco	-	-	-	-	-	1.1	3.1	3.9	6.6	11.6	31.8
Intestino tenue	-	-	-	-	-	-	-	-	0.9	2.1	4.9
Colon	-	-	-	-	-	1.1	3.1	8.8	15.2	11.6	29.3
Retto	-	-	-	-	-	-	-	2.9	1.9	10.6	19.6
Fegato	-	-	-	-	-	-	-	2	3.8	13.8	14.7
Vie biliari	-	-	-	-	-	-	-	-	0.9	4.2	2.4
Pancreas	-	-	-	-	-	1.1	-	1	-	6.4	13.4
Cavità nasale	-	-	-	-	-	-	-	-	0.9	3.2	-
Laringe	-	-	-	-	-	-	-	1	3.8	9.5	34.2
Polmone	-	-	1.2	-	-	1.1	3.1	1	10.4	36	72.1
Altri organi toracici	-	-	-	-	-	-	-	-	0.9	2.1	1.2
Osso	-	-	1.2	3.3	3.3	-	1	-	1.9	-	1.2
Pelle, melanomi	-	-	-	1.1	-	1.1	4.1	9.8	8.5	7.4	8.6
<sup>(a)</sup> Pelle, non melanomi	-	-	-	-	2.2	1.1	8.1	14.7	19	29.6	63.6
Mesotelioma	-	-	-	-	-	-	1	-	0.9	-	1.2
Sarcoma di Kaposi	-	-	-	-	-	-	1	1	-	1.1	-
Tessuti molli	-	1.3	1.2	2.2	3.3	1.1	1	1	-	1.1	2.4
Mammella	-	-	-	-	-	-	-	-	0.9	2.1	-
Pene	-	-	-	-	-	-	-	-	-	-	-
Prostata	-	-	-	-	-	-	-	-	1.9	6.4	30.6
Testicolo	1.3	-	-	7.7	17.7	15.2	24.4	19.6	11.4	1.1	1.2
Altri genitali maschili	1.3	-	-	-	-	-	-	-	-	-	-
Rene	1.3	-	-	1.1	-	1.1	1	4.9	4.7	15.9	23.2
Vescica (maligni)	-	-	-	-	-	-	1	2	3.8	16.9	33
Vescica (non maligni)	-	-	-	-	2.2	3.3	7.1	6.9	5.7	31.8	56.2
Altre vie urinarie	-	-	-	-	-	-	-	-	0.9	1.1	3.7
Occhio	-	-	-	-	1.1	1.1	1	-	-	-	1.2
Encefalo e altro SNC (maligni)	2.6	-	4.8	-	1.1	5.4	2	4.9	1.9	6.4	13.4
<sup>(b)</sup> Encefalo e altro SNC (non maligni)	6.5	3.8	2.4	3.3	3.3	1.1	1	8.8	6.6	9.5	11
Tiroide	-	-	-	2.2	3.3	3.3	4.1	8.8	6.6	7.4	8.6
Altre ghiandole endocrine	5.2	2.5	1.2	-	3.3	1.1	2	1	2.8	3.2	1.2
Linfoma di Hodgkin	-	1.3	3.6	6.6	7.8	5.4	4.1	3.9	1.9	1.1	6.1
Linfoma non Hodgkin	2.6	-	4.8	4.4	1.1	4.3	2	7.9	11.4	16.9	20.8
Mieloma	-	-	-	-	1.1	1.1	-	-	1.9	1.1	4.9
Leucemia linfatica acuta	5.2	-	2.4	2.2	-	1.1	2	-	-	-	1.2
Leucemia linfatica cronica	-	-	-	-	-	-	1	-	1.9	2.1	1.2
Leucemia mieloide acuta	-	1.3	4.8	-	3.3	2.2	3.1	2.9	-	2.1	3.7
Leucemia mieloide cronica	1.3	-	-	1.1	-	1.1	2	1	0.9	2.1	1.2
<sup>(c)</sup> Altre MMPC e SMD	-	2.5	-	-	3.3	-	3.1	2	4.7	3.2	12.2
Leucemie NAS	-	-	-	-	-	1.1	1	-	1.9	3.2	3.7
Miscellanea	2.6	-	-	-	-	-	-	1	0.9	-	-
Mal definite e metastasi	-	-	-	1.1	-	-	2	2	0.9	3.2	7.3
<b>Totale</b>	<b>30.1</b>	<b>12.6</b>	<b>27.8</b>	<b>36.1</b>	<b>57.6</b>	<b>60.7</b>	<b>91.6</b>	<b>126.6</b>	<b>162</b>	<b>302.7</b>	<b>575.8</b>
<b>Totale escluso <sup>(a)(b)</sup></b>	<b>23.6</b>	<b>8.8</b>	<b>25.4</b>	<b>32.8</b>	<b>52.1</b>	<b>58.5</b>	<b>82.4</b>	<b>103</b>	<b>136.4</b>	<b>263.6</b>	<b>501.3</b>
<b>Totale escluso <sup>(a)(b)(c)</sup></b>	<b>23.6</b>	<b>6.3</b>	<b>25.4</b>	<b>32.8</b>	<b>48.8</b>	<b>58.5</b>	<b>79.4</b>	<b>101.1</b>	<b>131.7</b>	<b>260.4</b>	<b>489</b>

55-59	60-64	65-69	70-74	75-79	80-84	85+	TG	TSD	ES (TSD)	Sede
-	1.5	1.8	2.2	5.8	9.7	-	0.6	<b>0.5</b>	0.2	Labbro
1.4	3	5.5	11	2.9	4.9	9	2	<b>1.9</b>	0.4	Lingua
6.8	7.4	7.4	11	8.7	9.7	-	2.9	<b>2.7</b>	0.4	Bocca
-	4.4	-	2.2	11.6	9.7	9	1.4	<b>1.3</b>	0.3	Ghiandole salivari
1.4	3	3.7	2.2	2.9	-	-	1.1	<b>1</b>	0.3	Orofaringe
4.1	1.5	-	4.4	2.9	4.9	-	1.1	<b>1</b>	0.3	Rinofaringe
-	-	1.8	-	5.8	-	-	0.5	<b>0.4</b>	0.2	Ipofaringe
-	-	1.8	-	-	-	-	0.3	<b>0.3</b>	0.2	Faringe NAS
2.7	7.4	1.8	11	11.6	19.4	-	2.2	<b>2</b>	0.4	Esofago
25.7	42.9	62.7	116.4	165.3	189.2	89.6	22.5	<b>19.8</b>	1.2	Stomaco
1.4	4.4	5.5	2.2	8.7	9.7	17.9	1.7	<b>1.6</b>	0.3	Intestino tenue
62.2	104.9	165.9	206.5	284.2	276.5	179.1	41.5	<b>36.9</b>	1.6	Colon
36.5	42.9	44.2	72.5	116	135.8	89.6	17	<b>15.3</b>	1	Retto
47.3	85.7	158.5	169.2	147.9	140.7	116.4	29.2	<b>26.5</b>	1.4	Fegato
4.1	16.3	29.5	22	37.7	43.7	107.5	6.2	<b>5.7</b>	0.6	Vie biliari
18.9	36.9	47.9	39.5	52.2	58.2	44.8	10.5	<b>9.7</b>	0.8	Pancreas
4.1	-	1.8	4.4	-	-	-	0.8	<b>0.7</b>	0.2	Cavità nasale
33.8	59.1	70	43.9	55.1	53.4	62.7	15.5	<b>14.8</b>	1	Laringe
135.2	271.9	376	485.5	597.3	548.2	394.1	90.8	<b>81.4</b>	2.4	Polmone
1.4	3	11.1	4.4	8.7	4.9	17.9	1.6	<b>1.5</b>	0.3	Altri organi toracici
-	1.5	-	-	-	-	-	0.9	<b>0.9</b>	0.3	Osso
18.9	19.2	24	26.4	29	34	9	8.4	<b>7.7</b>	0.7	Pelle, melanomi
93.3	189.1	243.3	333.9	461.1	625.8	537.4	73.3	<b>65.3</b>	2.1	<sup>(a)</sup> Pelle, non melanomi
1.4	3	9.2	-	11.6	4.9	-	1.2	<b>1.1</b>	0.3	Mesotelioma
4.1	4.4	5.5	8.8	14.5	14.6	17.9	2	<b>1.8</b>	0.4	Sarcoma di Kaposi
1.4	4.4	1.8	8.8	8.7	4.9	9	2.1	<b>2</b>	0.4	Tessuti molli
-	1.5	-	6.6	5.8	-	9	0.8	<b>0.7</b>	0.2	Mammella
2.7	3	-	8.8	8.7	4.9	17.9	1.1	<b>1</b>	0.3	Pene
78.4	172.9	342.8	452.6	533.5	514.2	385.1	71.6	<b>63</b>	2.1	Prostata
-	-	3.7	-	2.9	-	-	7.6	<b>7.2</b>	0.7	Testicolo
-	-	-	-	-	-	-	0.1	<b>0.1</b>	0.1	Altri genitali maschili
17.6	34	47.9	48.3	60.9	53.4	26.9	12.8	<b>11.9</b>	0.9	Rene
51.4	84.2	158.5	151.6	203	397.8	286.6	37.2	<b>33.1</b>	1.5	Vescica (maligni)
78.4	94.6	145.6	149.4	168.2	237.7	116.4	37.6	<b>34.6</b>	1.6	Vescica (non maligni)
5.4	4.4	9.2	6.6	17.4	9.7	9	2.2	<b>2</b>	0.4	Altre vie urinarie
-	-	1.8	2.2	8.7	4.9	-	0.8	<b>0.7</b>	0.2	Occhio
17.6	13.3	24	22	29	34	9	7.8	<b>7.4</b>	0.7	Encefalo e altro SNC (maligni)
13.5	10.3	16.6	17.6	20.3	19.4	26.9	7.7	<b>7.5</b>	0.8	<sup>(b)</sup> Encefalo e altro SNC (non maligni)
10.8	16.3	3.7	11	14.5	-	-	5.6	<b>5.3</b>	0.6	Tiroide
1.4	7.4	5.5	2.2	-	4.9	-	2.5	<b>2.5</b>	0.4	Altre ghiandole endocrine
2.7	-	1.8	6.6	-	9.7	-	3.5	<b>3.4</b>	0.5	Linfoma di Hodgkin
31.1	54.7	51.6	65.9	55.1	67.9	71.7	17.6	<b>16.5</b>	1.1	Linfoma non Hodgkin
10.8	7.4	12.9	17.6	40.6	29.1	9	4.5	<b>4</b>	0.5	Mieloma
-	1.5	-	-	-	9.7	-	1.2	<b>1.2</b>	0.3	Leucemia linfatica acuta
4.1	10.3	9.2	11	11.6	9.7	9	2.5	<b>2.3</b>	0.4	Leucemia linfatica cronica
5.4	7.4	11.1	19.8	34.8	29.1	-	4.8	<b>4.4</b>	0.6	Leucemia mieloide acuta
-	7.4	7.4	4.4	8.7	-	-	1.8	<b>1.7</b>	0.4	Leucemia mieloide cronica
14.9	13.3	33.2	39.5	98.6	72.8	116.4	11.2	<b>10.1</b>	0.8	<sup>(c)</sup> Altre MMPC e SMD
4.1	4.4	14.7	22	5.8	14.6	35.8	3.3	<b>3.1</b>	0.5	Leucemie NAS
-	-	-	-	5.8	4.9	-	0.5	<b>0.5</b>	0.2	Miscellanea
21.6	17.7	36.9	54.9	75.4	82.5	89.6	10.8	<b>9.7</b>	0.8	Mal definite e metastasi
877.5	1483.5	2218.9	2708.9	3459.4	3813.1	2928.8	594.4	537.6	6.2	Totale
<b>770.7</b>	<b>1284.1</b>	<b>1959.1</b>	<b>2357.4</b>	<b>2978</b>	<b>3167.9</b>	<b>2364.5</b>	<b>513.4</b>	<b>464.8</b>	<b>5.8</b>	Totale escluso <sup>(a)(b)</sup>
755.8	1270.8	1925.9	2317.8	2879.4	3095.1	2248.1	502.1	454.7	5.7	Totale escluso <sup>(a)(b)(c)</sup>



**Tabella 2b - Provincia di Caserta. Anni 2008-2010**

Incidenza. Tassi (x100.000) per tipo di tumore e fascia di età. Tasso grezzo (TG), Tasso standardizzato diretto (TSD, standard: pop. Europea). Errore standard (ES) del TSD.

Sede	0-4	5-9	10-14	15-19	20-24	25-29	30-34	35-39	40-44	45-49	50-54
Labbro	-	-	-	-	-	-	-	-	-	-	-
Lingua	-	-	-	-	-	-	1	-	0.9	1	-
Bocca	-	-	-	-	-	-	-	-	-	-	3.5
Ghiandole salivari	-	-	-	-	1.1	-	-	-	-	-	1.2
Orofaringe	-	-	-	-	-	-	-	-	0.9	-	1.2
Rinofaringe	-	-	-	-	-	1.1	-	-	-	-	-
Ipfaringe	-	-	-	-	-	-	-	-	-	-	-
Faringe NAS	-	-	-	-	-	-	-	-	-	1	-
Esofago	-	-	-	-	-	-	-	-	-	-	-
Stomaco	-	-	-	-	-	-	2.9	2.8	2.7	10.1	14.1
Intestino tenue	-	-	-	-	-	-	-	-	0.9	2	-
Colon	-	-	-	-	1.1	-	2.9	6.6	10.1	24.3	34.1
Retto	-	-	-	-	-	2.1	4.9	1.9	2.7	11.2	8.2
Fegato	-	-	-	-	-	-	-	0.9	-	3	3.5
Vie biliari	-	-	-	-	-	-	-	-	0.9	3	3.5
Pancreas	-	-	-	-	-	1.1	-	0.9	1.8	5.1	3.5
Cavità nasale	1.4	-	-	-	-	-	1	-	-	-	-
Laringe	-	-	-	-	-	-	-	-	-	1	1.2
Polmone	-	-	-	-	1.1	4.3	2.9	1.9	3.7	10.1	36.5
Altri organi toracici	-	-	-	1.1	-	1.1	-	1.9	0.9	-	2.4
Osso	-	-	1.3	-	-	1.1	-	2.8	-	1	-
Pelle, melanomi	-	-	1.3	-	5.7	3.2	4.9	5.6	14.7	15.2	9.4
<sup>(a)</sup> Pelle, non melanomi	-	-	1.3	-	4.5	4.3	3.9	15	19.2	34.5	56.5
Mesotelioma	-	-	-	-	-	-	-	-	-	-	1.2
Sarcoma di Kaposi	-	-	-	-	-	-	-	-	0.9	-	-
Tessuti molli	1.4	1.3	-	1.1	-	1.1	1	0.9	-	2	2.4
Mammella	-	-	-	-	3.4	12.8	31.5	75.8	143	202.7	155.3
Utero, collo	-	-	-	-	-	2.1	2.9	6.6	7.3	14.2	10.6
Utero, corpo	-	-	-	-	-	-	1	5.6	8.2	8.1	31.8
Utero NAS	-	-	-	-	-	-	1	-	-	2	2.4
Ovaio	1.4	-	-	1.1	1.1	1.1	3.9	6.6	9.2	18.2	27.1
Altri genitali femminili	-	-	-	-	-	-	-	0.9	-	2	3.5
Rene	2.8	1.3	-	-	-	1.1	2	0.9	1.8	9.1	11.8
Vescica (maligni)	-	-	-	-	-	-	1	-	1.8	6.1	2.4
Vescica (non maligni)	-	-	1.3	-	-	1.1	1	2.8	2.7	6.1	10.6
Altre vie urinarie	-	-	-	-	-	-	1	-	-	-	-
Occhio	-	-	-	-	-	-	1	-	0.9	-	1.2
Encefalo e altro SNC (maligni)	5.5	2.6	2.6	1.1	3.4	-	2	7.5	4.6	3	14.1
<sup>(b)</sup> Encefalo e altro SNC (non maligni)	6.9	2.6	2.6	2.3	-	3.2	2	9.4	9.2	12.2	18.8
Tiroide	-	-	-	9.2	19.3	17.1	19.7	28.1	33	32.4	34.1
Altre ghiandole endocrine	2.8	1.3	3.8	-	-	3.2	4.9	2.8	1.8	2	5.9
Linfoma di Hodgkin	-	-	1.3	9.2	9.1	8.6	8.8	1.9	1.8	3	2.4
Linfoma non Hodgkin	-	1.3	1.3	1.1	4.5	4.3	4.9	5.6	11.9	18.2	15.3
Mieloma	-	-	-	-	-	-	-	-	2.7	2	4.7
Leucemia linfatica acuta	4.1	2.6	-	-	-	-	-	-	-	-	-
Leucemia linfatica cronica	-	-	-	-	-	-	-	-	0.9	-	1.2
Leucemia mieloide acuta	1.4	-	-	-	1.1	-	2.9	0.9	1.8	3	2.4
Leucemia mieloide cronica	-	-	-	-	-	-	-	-	0.9	1	1.2
<sup>(c)</sup> Altre MMPC e SMD	-	-	-	-	-	7.5	1	6.6	3.7	4.1	9.4
Leucemie NAS	-	-	-	-	-	-	1	-	-	1	1.2
Miscellanea	2.8	-	-	-	-	-	-	-	-	1	-
Mal definite e metastasi	-	-	-	-	-	-	1	0.9	1.8	4.1	5.9
<b>Totale</b>	<b>30.4</b>	<b>13.2</b>	<b>16.6</b>	<b>26.4</b>	<b>55.6</b>	<b>81.2</b>	<b>119.9</b>	<b>204.1</b>	<b>309.8</b>	<b>480.5</b>	<b>555.3</b>
<b>Totale escluso <sup>(a)(b)</sup></b>	<b>23.5</b>	<b>10.5</b>	<b>12.8</b>	<b>24.1</b>	<b>51</b>	<b>73.7</b>	<b>114</b>	<b>179.7</b>	<b>281.3</b>	<b>433.9</b>	<b>480</b>
<b>Totale escluso <sup>(a)(b)(c)</sup></b>	<b>23.5</b>	<b>10.5</b>	<b>12.8</b>	<b>24.1</b>	<b>51</b>	<b>66.3</b>	<b>113</b>	<b>173.2</b>	<b>277.7</b>	<b>429.8</b>	<b>470.6</b>

55-59	60-64	65-69	70-74	75-79	80-84	85+	TG	TSD	ES (TSD)	Sede
-	-	1.6	-	2.1	2.8	-	0.2	0.1	0.1	Labbro
1.3	2.8	1.6	-	2.1	5.6	3.9	0.8	0.6	0.2	Lingua
6.5	1.4	1.6	8.9	2.1	8.4	3.9	1.5	1.2	0.3	Bocca
1.3	1.4	-	-	6.2	2.8	3.9	0.7	0.5	0.2	Ghiandole salivari
-	-	3.2	-	-	-	-	0.3	0.3	0.1	Orofaringe
-	-	3.2	-	-	-	-	0.2	0.2	0.1	Rinofaringe
-	-	-	-	-	-	-	0	-	-	Ipofaringe
1.3	-	1.6	-	-	-	-	0.2	0.2	0.1	Faringe NAS
1.3	-	3.2	1.8	-	2.8	15.6	0.7	0.4	0.2	Esofago
19.5	22.5	34.1	47.9	71.8	89.6	93.7	14.6	10.7	0.8	Stomaco
-	-	3.2	-	2.1	11.2	3.9	0.8	0.5	0.2	Intestino tenue
52.1	59.1	107.1	142	155.9	165.2	132.8	34.4	26.3	1.3	Colon
22.2	18.3	34.1	46.1	59.5	64.4	54.7	12.6	9.5	0.8	Retto
10.4	23.9	58.4	69.2	55.4	109.2	62.5	13.8	9.6	0.7	Fegato
9.1	18.3	34.1	42.6	45.1	42	54.7	9	6.5	0.6	Vie biliari
3.9	25.3	27.6	40.8	49.2	47.6	74.2	9.7	6.9	0.6	Pancreas
-	-	-	1.8	2.1	2.8	-	0.4	0.3	0.1	Cavità nasale
2.6	4.2	3.2	5.3	-	2.8	3.9	1	0.9	0.2	Laringe
36.5	33.8	66.5	49.7	53.3	67.2	39.1	17.2	14.4	1	Polmone
1.3	-	-	-	-	-	-	0.6	0.6	0.2	Altri organi toracici
-	-	1.6	3.5	2.1	-	-	0.7	0.6	0.2	Osso
3.9	19.7	17.9	21.3	18.5	14	19.5	8.6	7.5	0.7	Pelle, melanomi
53.4	92.8	157.4	211.2	246.2	288.5	351.5	56	41.5	1.6	<sup>(a)</sup> Pelle, non melanomi
-	1.4	-	-	4.1	-	-	0.3	0.2	0.1	Mesotelioma
1.3	4.2	-	5.3	6.2	8.4	7.8	1.2	0.8	0.2	Sarcoma di Kaposi
1.3	-	4.9	1.8	2.1	2.8	3.9	1.3	1.2	0.3	Tessuti molli
186.3	218	240.2	252	201.1	204.5	214.8	104.2	91.2	2.5	Mammella
11.7	9.8	11.4	14.2	10.3	5.6	11.7	6.1	5.5	0.6	Utero, collo
63.8	70.3	56.8	69.2	67.7	50.4	7.8	20.2	17.5	1.1	Utero, corpo
-	2.8	6.5	5.3	4.1	14	23.4	2	1.4	0.3	Utero NAS
22.2	35.2	22.7	30.2	45.1	30.8	15.6	12.8	11.2	0.9	Ovaio
5.2	7	11.4	14.2	20.5	28	39.1	4.4	3.1	0.4	Altri genitali femminili
14.3	15.5	30.8	19.5	20.5	25.2	15.6	7.5	6.5	0.7	Rene
3.9	11.3	19.5	30.2	22.6	30.8	46.9	6.2	4.5	0.5	Vescica (maligni)
6.5	18.3	21.1	26.6	22.6	33.6	11.7	7	5.6	0.6	Vescica (non maligni)
1.3	-	4.9	-	8.2	8.4	7.8	1	0.7	0.2	Altre vie urinarie
1.3	-	1.6	1.8	4.1	2.8	-	0.7	0.5	0.2	Occhio
14.3	5.6	14.6	12.4	26.7	44.8	19.5	7.8	6.6	0.7	Encefalo e altro SNC (maligni)
20.8	25.3	34.1	40.8	43.1	25.2	35.1	13.2	11.5	0.9	<sup>(b)</sup> Encefalo e altro SNC (non maligni)
32.6	19.7	9.7	10.6	10.3	14	-	18.1	17.5	1.1	Tiroide
1.3	1.4	4.9	5.3	2.1	5.6	7.8	2.8	2.7	0.4	Altre ghiandole endocrine
2.6	1.4	1.6	1.8	6.2	2.8	-	3.8	3.7	0.5	Linfoma di Hodgkin
32.6	38	26	49.7	45.1	53.2	27.3	15.3	12.9	0.9	Linfoma non Hodgkin
5.2	15.5	6.5	17.7	16.4	22.4	3.9	4	3.1	0.4	Mieloma
2.6	1.4	-	-	2.1	-	-	0.7	0.8	0.3	Leucemia linfatica acuta
3.9	5.6	6.5	-	10.3	8.4	-	1.5	1.2	0.3	Leucemia linfatica cronica
1.3	1.4	4.9	8.9	10.3	22.4	15.6	2.9	2.2	0.4	Leucemia mieloide acuta
2.6	4.2	3.2	3.5	2.1	5.6	-	1.1	0.9	0.2	Leucemia mieloide cronica
10.4	4.2	17.9	28.4	45.1	50.4	15.6	8.2	6.2	0.6	<sup>(c)</sup> Altre MMPC e SMD
-	4.2	3.2	14.2	10.3	36.4	31.2	3.1	1.9	0.3	Leucemie NAS
-	1.4	-	-	-	-	-	0.3	0.4	0.2	Miscellanea
9.1	16.9	27.6	23.1	43.1	100.8	101.5	10.6	7	0.6	Mal definite e metastasi
685.4	863.7	1154	1378.8	1485.4	1764.5	1581.6	452.1	367.8	4.9	Totale
611.1	745.6	962.4	1126.8	1196.1	1450.8	1195	382.9	314.8	4.5	Totale escluso <sup>(a)</sup> / <sup>(b)</sup>
600.7	741.3	944.6	1098.4	1151	1400.4	1179.4	374.7	308.6	4.5	Totale escluso <sup>(a)</sup> / <sup>(b)</sup> / <sup>(c)</sup>



Tabella 3a - Provincia di Caserta. Anni 2008-2010

Mortalità. Distribuzione della frequenza assoluta dei decessi per tipo di tumore e fascia di età.  
Età media e mediana al decesso.

Sede	0-4	5-9	10-14	15-19	20-24	25-29	30-34	35-39	40-44	45-49	50-54
Labbro	-	-	-	-	-	-	-	-	-	-	-
Lingua	-	-	-	-	-	-	-	-	-	1	3
Bocca	-	-	-	-	-	-	1	1	1	1	3
Ghiandole salivari	-	-	-	-	-	-	-	-	-	1	2
Orofaringe	-	-	-	-	-	-	-	-	-	-	3
Rinofaringe	-	-	-	-	-	-	-	-	1	1	-
Ipfaringe	-	-	-	-	-	-	-	-	-	-	1
Faringe NAS	-	-	-	-	-	-	-	-	2	-	-
Esofago	-	-	-	-	-	-	-	-	1	1	2
Stomaco	-	-	-	-	-	-	1	1	1	5	9
Intestino tenue	-	-	-	-	-	-	-	-	-	-	-
Colon	-	-	-	-	-	-	-	1	3	6	8
Retto	-	-	-	-	-	-	-	-	1	1	3
Fegato	-	-	-	-	-	-	-	-	2	4	12
Vie biliari	-	-	-	-	-	-	-	-	-	3	2
Pancreas	-	-	-	-	-	2	-	-	-	4	13
Cavità nasale	-	-	-	-	-	-	-	-	-	1	1
Laringe	-	-	-	-	-	-	-	-	1	5	4
Polmone	-	-	-	-	1	-	-	3	8	20	46
Altri organi toracici	-	-	-	-	-	-	-	-	-	1	-
Osso	-	-	2	1	1	-	-	1	-	2	-
Pelle, melanomi	-	-	-	-	-	1	1	1	1	2	-
<sup>(a)</sup> Pelle, non melanomi	-	-	-	-	-	-	-	-	1	-	-
Mesotelioma	-	-	-	-	-	-	-	-	-	-	-
Sarcoma di Kaposi	-	-	-	-	-	-	-	-	-	-	-
Tessuti molli	-	-	-	-	1	-	-	1	-	-	-
Mammella	-	-	-	-	-	-	-	-	-	1	-
Pene	-	-	-	-	-	-	-	-	-	1	-
Prostata	-	-	-	-	-	-	-	-	-	-	-
Testicolo	-	-	-	-	-	-	-	1	-	-	-
Altri genitali maschili	-	-	-	-	-	-	-	-	-	-	-
Rene	-	-	-	-	1	-	-	1	-	1	4
Vescica (maligni)	-	-	-	-	-	-	-	1	-	2	3
Vescica (non maligni)	-	-	-	-	-	-	-	-	-	-	1
Altre vie urinarie	-	-	-	-	-	-	-	-	-	2	-
Occhio	-	-	-	-	-	-	-	-	1	-	-
Encefalo e altro SNC (maligni)	-	-	1	1	-	1	2	2	1	7	3
<sup>(b)</sup> Encefalo e altro SNC (non maligni)	-	-	1	-	-	1	-	-	-	1	1
Tiroide	-	-	-	-	-	1	1	-	-	1	-
Altre ghiandole endocrine	2	-	-	-	-	-	1	-	-	-	-
Linfoma di Hodgkin	-	-	-	-	-	-	-	-	-	-	-
Linfoma non Hodgkin	-	-	2	-	-	-	-	1	3	3	6
Mieloma	-	-	-	-	-	-	-	-	1	-	-
Leucemia linfatica acuta	-	-	-	-	-	-	-	1	-	2	-
Leucemia linfatica cronica	1	-	-	-	-	-	-	-	-	-	1
Leucemia mieloide acuta	1	-	-	1	-	-	-	-	-	-	2
Leucemia mieloide cronica	-	-	-	-	-	-	-	-	-	-	-
<sup>(c)</sup> Altre MMPC e SMD	-	-	-	-	-	-	-	-	-	1	-
Leucemie NAS	-	-	-	-	-	1	-	-	-	-	-
Miscellanea	-	-	-	-	-	-	-	-	-	-	-
Mal definite e metastasi	-	-	-	-	2	-	2	4	4	6	9
<b>Totale</b>	<b>4</b>	<b>-</b>	<b>6</b>	<b>3</b>	<b>6</b>	<b>7</b>	<b>9</b>	<b>20</b>	<b>33</b>	<b>87</b>	<b>142</b>
<b>Totale escluso <sup>(a)(b)</sup></b>	<b>4</b>	<b>-</b>	<b>5</b>	<b>3</b>	<b>6</b>	<b>6</b>	<b>9</b>	<b>20</b>	<b>32</b>	<b>86</b>	<b>141</b>
<b>Totale escluso <sup>(a)(b)(c)</sup></b>	<b>4</b>	<b>-</b>	<b>5</b>	<b>3</b>	<b>6</b>	<b>6</b>	<b>9</b>	<b>20</b>	<b>32</b>	<b>85</b>	<b>141</b>

55-59	60-64	65-69	70-74	75-79	80-84	85+	Totale	Età media	Età mediana	Sede
-	-	-	-	-	-	-	0	-	-	Labbro
1	2	1	-	-	1	1	10	65.5	63	Lingua
3	2	1	2	-	2	-	17	57.3	58	Bocca
-	4	2	2	1	3	3	18	69.4	68	Ghiandole salivari
2	1	1	1	-	-	-	8	60.9	58	Orofaringe
1	-	-	-	-	1	-	4	58	53	Rinofaringe
-	-	-	-	-	-	-	1	-	-	Ipofaringe
2	-	1	-	1	-	1	7	67	68	Faringe NAS
4	5	3	6	6	5	1	34	66.6	68	Esofago
14	29	36	47	43	36	19	241	62.3	63	Stomaco
-	2	1	-	1	-	-	4	69.7	68	Intestino tenue
20	24	28	46	45	33	24	238	68.7	73	Colon
4	3	9	13	11	13	10	68	68.8	68	Retto
12	46	57	66	44	25	20	288	67	68	Fegato
2	5	12	4	7	7	8	50	71.2	73	Vie biliari
10	19	28	22	15	15	9	137	65.5	68	Pancreas
-	-	1	-	-	-	-	3	56.3	53	Cavità nasale
11	11	13	13	10	13	13	94	67.3	65.5	Laringe
84	151	198	212	186	145	51	1105	64.1	68	Polmone
3	-	3	-	6	-	2	15	71.8	73	Altri organi toracici
2	-	-	2	2	1	-	14	52.6	53	Osso
7	2	4	3	2	4	4	32	63	68	Pelle, melanomi
-	-	1	4	3	1	7	17	77.1	78	<sup>(a)</sup> Pelle, non melanomi
-	4	2	2	4	-	2	14	73	73	Mesotelioma
-	-	-	-	1	2	1	4	83	83	Sarcoma di Kaposi
3	2	-	6	1	1	1	16	65.7	73	Tessuti molli
2	-	-	1	-	1	2	7	70	73	Mammella
-	1	-	1	1	1	-	5	69	73	Pene
1	16	21	37	53	97	72	297	73	73	Prostata
-	-	-	-	-	1	-	2	-	-	Testicolo
-	-	-	-	-	-	-	0	-	-	Altri genitali maschili
4	5	11	11	10	11	2	61	61.2	63	Rene
9	21	20	42	33	37	35	203	65	65.5	Vescica (maligni)
1	-	4	2	6	3	5	22	71.6	73	Vescica (non maligni)
-	-	-	2	2	3	-	9	70.1	78	Altre vie urinarie
-	1	1	1	-	-	-	4	61.8	65.5	Occhio
6	10	12	10	3	6	3	68	57.8	63	Encefalo e altro SNC (maligni)
1	2	4	7	6	8	2	34	68.2	73	<sup>(b)</sup> Encefalo e altro SNC (non maligni)
-	-	1	2	1	1	-	8	58.7	68	Tiroide
-	1	1	-	-	1	-	6	50	63	Altre ghiandole endocrine
-	1	-	1	-	1	1	4	76.8	78	Linfoma di Hodgkin
5	9	16	13	7	6	6	77	61.1	63	Linfoma non Hodgkin
3	3	5	4	13	5	2	36	69	70.5	Mieloma
-	-	1	-	-	1	-	5	59.2	58	Leucemia linfatica acuta
-	5	1	10	5	4	3	30	63.6	70.5	Leucemia linfatica cronica
2	3	3	7	7	3	-	29	55.3	58	Leucemia mieloide acuta
-	1	-	7	3	4	-	15	74.2	75.5	Leucemia mieloide cronica
-	1	6	3	6	9	12	38	75.8	78	<sup>(c)</sup> Altre MMPC e SMD
2	4	8	5	8	6	4	38	70.7	73	Leucemie NAS
-	-	-	-	-	-	-	0	-	-	Miscellanea
19	22	35	46	51	48	26	274	66	68	Mal definite e metastasi
240	418	552	663	604	565	352	3711	65.9	68	Totale
239	416	547	652	595	556	343	3660	65.6	68	Totale escluso <sup>(a)(b)</sup>
239	415	541	649	589	547	331	3622	65.3	68	Totale escluso <sup>(a)(b)(c)</sup>



Tabella 3b - Provincia di Caserta. Anni 2008-2010

Mortalità. Distribuzione della frequenza assoluta dei decessi per tipo di tumore e fascia di età.  
Età media e mediana al decesso.

Sede	0-4	5-9	10-14	15-19	20-24	25-29	30-34	35-39	40-44	45-49	50-54
Labbro	-	-	-	-	-	-	-	-	-	-	-
Lingua	-	-	-	-	-	-	-	-	-	-	-
Bocca	-	-	-	-	-	-	-	-	-	-	1
Ghiandole salivari	-	-	-	-	-	-	-	-	-	-	-
Orofaringe	-	-	-	-	-	-	-	-	-	-	-
Rinofaringe	-	-	-	-	-	-	-	-	-	1	1
Ipofaringe	-	-	-	-	-	-	-	-	-	-	-
Faringe NAS	-	-	-	-	-	-	-	-	-	-	-
Esofago	-	-	-	-	-	-	-	-	-	-	-
Stomaco	-	-	-	-	-	-	1	1	2	3	4
Intestino tenue	-	-	-	-	-	-	-	-	-	-	-
Colon	-	-	-	-	-	1	3	2	4	5	8
Retto	-	-	-	-	-	-	-	1	-	1	2
Fegato	-	-	-	-	-	-	-	1	-	1	1
Vie biliari	-	-	-	-	-	-	-	-	-	2	3
Pancreas	-	-	-	-	-	-	-	1	-	5	6
Cavità nasale	-	-	-	-	-	-	-	-	-	-	-
Laringe	-	-	-	-	-	-	-	-	-	-	-
Polmone	-	-	-	-	-	1	3	3	4	9	15
Altri organi toracici	-	-	-	-	-	-	1	-	-	-	1
Osso	-	-	-	-	-	-	-	-	-	1	-
Pelle, melanomi	-	-	-	-	-	1	-	3	2	1	1
<sup>(a)</sup> Pelle, non melanomi	-	-	-	-	-	-	-	-	-	1	-
Mesotelioma	-	-	-	-	-	-	-	-	-	-	-
Sarcoma di Kaposi	-	-	-	-	-	-	-	-	-	-	-
Tessuti molli	-	-	-	1	1	1	-	-	2	-	-
Mammella	-	-	-	-	-	-	4	9	19	28	27
Utero, collo	-	-	-	-	-	-	1	-	-	-	2
Utero, corpo	-	-	-	-	-	-	-	-	-	1	1
Utero NAS	-	-	-	-	-	-	-	1	1	5	5
Ovaio	-	-	-	-	-	-	-	2	2	2	8
Altri genitali femminili	-	-	-	-	-	-	-	-	-	-	-
Rene	-	-	-	-	-	-	-	-	-	1	-
Vescica (maligni)	-	-	-	-	-	-	-	-	-	3	-
Vescica (non maligni)	-	-	-	-	-	-	-	-	-	-	-
Altre vie urinarie	-	-	-	-	-	-	-	-	-	-	-
Occhio	-	-	-	-	-	-	-	-	-	-	-
Encefalo e altro SNC (maligni)	-	-	-	-	-	1	1	3	1	2	7
<sup>(b)</sup> Encefalo e altro SNC (non maligni)	1	-	-	-	-	-	1	1	2	3	-
Tiroide	-	-	-	-	-	-	-	-	-	-	2
Altre ghiandole endocrine	-	-	-	-	-	1	-	-	-	-	-
Linfoma di Hodgkin	-	-	-	-	-	2	-	-	-	-	-
Linfoma non Hodgkin	-	-	-	-	-	-	2	-	2	4	1
Mieloma	-	-	-	-	-	-	-	-	-	-	-
Leucemia linfatica acuta	-	-	-	-	-	-	1	1	-	-	1
Leucemia linfatica cronica	-	-	-	-	-	-	-	-	1	-	-
Leucemia mieloide acuta	-	-	1	-	-	-	-	1	-	2	2
Leucemia mieloide cronica	-	-	-	-	-	-	-	-	-	-	1
<sup>(c)</sup> Altre MMPC e SMD	-	-	-	-	-	-	-	-	-	-	1
Leucemie NAS	-	-	-	1	-	-	-	-	1	-	-
Miscellanea	-	-	-	-	-	-	-	-	-	-	-
Mal definite e metastasi	1	-	-	-	-	-	1	2	2	3	5
<b>Totale</b>	<b>2</b>	<b>-</b>	<b>1</b>	<b>2</b>	<b>1</b>	<b>8</b>	<b>19</b>	<b>32</b>	<b>45</b>	<b>84</b>	<b>106</b>
<b>Totale escluso <sup>(a)(b)</sup></b>	<b>1</b>	<b>-</b>	<b>1</b>	<b>2</b>	<b>1</b>	<b>8</b>	<b>18</b>	<b>31</b>	<b>43</b>	<b>80</b>	<b>106</b>
<b>Totale escluso <sup>(a)(b)(c)</sup></b>	<b>1</b>	<b>-</b>	<b>1</b>	<b>2</b>	<b>1</b>	<b>8</b>	<b>18</b>	<b>31</b>	<b>43</b>	<b>80</b>	<b>105</b>

55-59	60-64	65-69	70-74	75-79	80-84	85+	Totale	Età media	Età mediana	Sede
-	-	-	-	-	-	-	0	-	-	Labbro
-	-	-	1	1	3	-	5	78	78	Lingua
-	-	1	1	-	1	-	4	69.2	70.5	Bocca
-	-	1	-	-	-	1	2	-	-	Ghiandole salivari
-	-	-	-	-	-	1	1	-	-	Orofaringe
1	-	-	-	-	-	-	3	53	53	Rinofaringe
-	-	-	-	-	-	-	0	-	-	Ipofaringe
-	-	1	-	-	-	-	1	-	-	Faringe NAS
-	-	1	1	-	1	4	7	78	78	Esofago
12	11	21	17	24	29	43	168	63.7	65.5	Stomaco
-	-	1	-	-	-	2	3	81.3	88	Intestino tenue
9	24	19	31	45	56	50	257	65.4	68	Colon
3	8	4	12	8	5	15	59	69.2	73	Retto
4	13	19	35	33	39	24	170	69.1	68	Fegato
7	8	14	12	15	10	12	83	69.7	68	Vie biliari
2	17	14	27	21	19	15	127	69	73	Pancreas
-	-	-	-	-	-	-	0	-	-	Cavità nasale
2	2	-	1	1	2	1	9	73.6	75.5	Laringe
19	20	33	33	25	20	17	202	58	58	Polmone
1	-	1	-	-	-	-	4	53	55.5	Altri organi toracici
2	1	1	2	2	1	3	13	73.8	75.5	Osso
2	1	5	3	5	4	3	31	64.7	68	Pelle, melanomi
-	-	-	1	-	-	2	4	74.2	80.5	<sup>(a)</sup> Pelle, non melanomi
1	-	-	-	-	-	-	1	-	-	Mesotelioma
-	-	-	-	-	1	2	3	-	-	Sarcoma di Kaposi
-	1	1	2	-	1	-	10	51.5	53	Tessuti molli
31	40	52	46	54	51	53	414	59.9	58	Mammella
1	1	-	1	1	3	-	10	61.8	60.5	Utero, collo
1	3	3	5	2	2	3	21	70	70.5	Utero, corpo
1	11	6	7	16	15	12	80	63	63	Utero NAS
6	9	10	15	11	9	3	77	63	63	Ovaio
1	1	4	8	9	4	6	33	75.3	73	Altri genitali femminili
3	4	6	2	2	8	5	31	69.9	70.5	Rene
1	4	9	7	10	5	11	50	69.9	70.5	Vescica (maligni)
-	-	-	-	-	3	4	7	-	-	Vescica (non maligni)
-	-	-	-	-	-	-	0	-	-	Altre vie urinarie
-	-	1	2	2	-	-	5	74.2	75.5	Occhio
6	6	4	6	6	10	3	56	63.5	65.5	Encefalo e altro SNC (maligni)
2	1	5	5	12	8	3	44	63.7	68	<sup>(b)</sup> Encefalo e altro SNC (non maligni)
-	2	1	2	1	1	2	11	72.3	73	Tiroide
1	-	1	1	1	1	1	7	68	73	Altre ghiandole endocrine
-	-	-	-	2	-	-	4	-	-	Linfoma di Hodgkin
5	7	7	10	15	9	6	68	63.2	65.5	Linfoma non Hodgkin
2	1	4	6	6	8	5	32	73	73	Mieloma
1	-	1	1	1	1	-	8	60.5	63	Leucemia linfatica acuta
-	1	3	3	1	2	6	17	70.9	73	Leucemia linfatica cronica
2	1	3	4	4	6	4	30	60.9	65.5	Leucemia mieloide acuta
-	-	-	2	-	2	3	8	74.2	78	Leucemia mieloide cronica
-	-	6	1	10	7	10	35	77.3	78	<sup>(c)</sup> Altre MMPC e SMD
2	2	2	2	7	8	9	34	69.7	73	Leucemie NAS
-	-	-	-	-	-	-	0	-	-	Miscellanea
7	17	13	29	43	50	37	210	68.8	73	Mal definite e metastasi
138	217	278	344	396	405	381	2459	67.2	68	Totale
136	216	273	338	384	397	376	2411	67.3	68	Totale escluso <sup>(a)</sup> ( <sup>b</sup> )
136	216	267	337	374	390	366	2376	67	68	Totale escluso <sup>(a)</sup> ( <sup>b</sup> )( <sup>c</sup> )



Tabella 4a - Provincia di Caserta. Anni 2008-2010

Mortalità. Tassi (x100.000) per tipo di decesso tumorale e fascia di età. Tasso grezzo (TG), Tasso standardizzato diretto (TSD, standard: pop. Europea). Errore standard (ES) del TSD.

Sede	0-4	5-9	10-14	15-19	20-24	25-29	30-34	35-39	40-44	45-49	50-54
Labbro	-	-	-	-	-	-	-	-	-	-	-
Lingua	-	-	-	-	-	-	-	-	-	1.1	3.7
Bocca	-	-	-	-	-	-	1	1	0.9	1.1	3.7
Ghiandole salivari	-	-	-	-	-	-	-	-	-	1.1	2.4
Orofaringe	-	-	-	-	-	-	-	-	-	-	3.7
Rinofaringe	-	-	-	-	-	-	-	-	0.9	1.1	-
Ipopofaringe	-	-	-	-	-	-	-	-	-	-	1.2
Faringe NAS	-	-	-	-	-	-	-	-	1.9	-	-
Esofago	-	-	-	-	-	-	-	-	0.9	1.1	2.4
Stomaco	-	-	-	-	-	-	1	1	0.9	5.3	11
Intestino tenue	-	-	-	-	-	-	-	-	-	-	-
Colon	-	-	-	-	-	-	-	1	2.8	6.4	9.8
Retto	-	-	-	-	-	-	-	-	0.9	1.1	3.7
Fegato	-	-	-	-	-	-	-	-	1.9	4.2	14.7
Vie biliari	-	-	-	-	-	-	-	-	-	3.2	2.4
Pancreas	-	-	-	-	-	2.2	-	-	-	4.2	15.9
Cavità nasale	-	-	-	-	-	-	-	-	-	1.1	1.2
Laringe	-	-	-	-	-	-	-	-	0.9	5.3	4.9
Polmone	-	-	-	-	1.1	-	-	2.9	7.6	21.2	56.2
Altri organi toracici	-	-	-	-	-	-	-	-	-	1.1	-
Osso	-	-	2.4	1.1	1.1	-	-	1	-	2.1	-
Pelle, melanomi	-	-	-	-	-	1.1	1	1	0.9	2.1	-
<sup>(a)</sup> Pelle, non melanomi	-	-	-	-	-	-	-	-	0.9	-	-
Mesotelioma	-	-	-	-	-	-	-	-	-	-	-
Sarcoma di Kaposi	-	-	-	-	-	-	-	-	-	-	-
Tessuti molli	-	-	-	-	1.1	-	-	1	-	-	-
Mammella	-	-	-	-	-	-	-	-	-	1.1	-
Pene	-	-	-	-	-	-	-	-	-	1.1	-
Prostata	-	-	-	-	-	-	-	-	-	-	-
Testicolo	-	-	-	-	-	-	-	1	-	-	-
Altri genitali maschili	-	-	-	-	-	-	-	-	-	-	-
Rene	-	-	-	-	1.1	-	-	1	-	1.1	4.9
Vescica (maligni)	-	-	-	-	-	-	-	1	-	2.1	3.7
Vescica (non maligni)	-	-	-	-	-	-	-	-	-	-	1.2
Altre vie urinarie	-	-	-	-	-	-	-	-	-	2.1	-
Occhio	-	-	-	-	-	-	-	-	0.9	-	-
Encefalo e altro SNC (maligni)	-	-	1.2	1.1	-	1.1	2	2	0.9	7.4	3.7
<sup>(b)</sup> Encefalo e altro SNC (non maligni)	-	-	1.2	-	-	1.1	-	-	-	1.1	1.2
Tiroide	-	-	-	-	-	1.1	1	-	-	1.1	-
Altre ghiandole endocrine	2.6	-	-	-	-	-	1	-	-	-	-
Linfoma di Hodgkin	-	-	-	-	-	-	-	-	-	-	-
Linfoma non Hodgkin	-	-	2.4	-	-	-	-	1	2.8	3.2	7.3
Mieloma	-	-	-	-	-	-	-	-	0.9	-	-
Leucemia linfatica acuta	-	-	-	-	-	-	-	1	-	2.1	-
Leucemia linfatica cronica	1.3	-	-	-	-	-	-	-	-	-	1.2
Leucemia mieloide acuta	1.3	-	-	1.1	-	-	-	-	-	-	2.4
Leucemia mieloide cronica	-	-	-	-	-	-	-	-	-	-	-
<sup>(c)</sup> Altre MMPC e SMD	-	-	-	-	-	-	-	-	-	1.1	-
Leucemie NAS	-	-	-	-	-	1.1	-	-	-	-	-
Miscellanea	-	-	-	-	-	-	-	-	-	-	-
Mal definite e metastasi	-	-	-	-	2.2	-	2	3.9	3.8	6.4	11
<b>Totale</b>	<b>5.2</b>	<b>-</b>	<b>7.2</b>	<b>3.3</b>	<b>6.7</b>	<b>7.6</b>	<b>9.2</b>	<b>19.6</b>	<b>31.3</b>	<b>92.1</b>	<b>173.6</b>
<b>Totale escluso <sup>(a)(b)</sup></b>	<b>5.2</b>	<b>-</b>	<b>6</b>	<b>3.3</b>	<b>6.7</b>	<b>6.5</b>	<b>9.2</b>	<b>19.6</b>	<b>30.3</b>	<b>91</b>	<b>172.4</b>
<b>Totale escluso <sup>(a)(b)(c)</sup></b>	<b>5.2</b>	<b>-</b>	<b>6</b>	<b>3.3</b>	<b>6.7</b>	<b>6.5</b>	<b>9.2</b>	<b>19.6</b>	<b>30.3</b>	<b>90</b>	<b>172.4</b>

55-59	60-64	65-69	70-74	75-79	80-84	85+	TG	TSD	ES (TSD)	Sede
-	-	-	-	-	-	-	0	-	-	Labbro
1.4	3	1.8	-	-	4.9	9	0.8	0.8	0.2	Lingua
4.1	3	1.8	4.4	-	9.7	-	1.3	1.2	0.3	Bocca
-	5.9	3.7	4.4	2.9	14.6	26.9	1.4	1.3	0.3	Ghiandole salivari
2.7	1.5	1.8	2.2	-	-	-	0.6	0.6	0.2	Orofaringe
1.4	-	-	-	-	4.9	-	0.3	0.3	0.1	Rinofaringe
-	-	-	-	-	-	-	0.1	0.1	0.1	Ipofaringe
2.7	-	1.8	-	2.9	-	9	0.5	0.5	0.2	Faringe NAS
5.4	7.4	5.5	13.2	17.4	24.3	9	2.6	2.3	0.4	Esofago
18.9	42.9	66.3	103.3	124.7	174.6	170.2	18.5	16.3	1.1	Stomaco
-	3	1.8	-	2.9	-	-	0.3	0.3	0.1	Intestino tenue
27	35.5	51.6	101.1	130.5	160.1	215	18.3	16.2	1.1	Colon
5.4	4.4	16.6	28.6	31.9	63.1	89.6	5.2	4.6	0.6	Retto
16.2	68	105	145	127.6	121.3	179.1	22.1	19.9	1.2	Fegato
2.7	7.4	22.1	8.8	20.3	34	71.7	3.8	3.5	0.5	Vie biliari
13.5	28.1	51.6	48.3	43.5	72.8	80.6	10.5	9.7	0.8	Pancreas
-	-	1.8	-	-	-	-	0.2	0.2	0.1	Cavità nasale
14.9	16.3	24	28.6	29	63.1	116.4	7.2	6.7	0.7	Laringe
113.6	223.1	364.9	465.8	539.3	703.4	456.8	84.9	75.2	2.3	Polmone
4.1	-	5.5	-	17.4	-	17.9	1.2	1.1	0.3	Altri organi toracici
2.7	-	-	4.4	5.8	4.9	-	1.1	1	0.3	Osso
9.5	3	7.4	6.6	5.8	19.4	35.8	2.5	2.3	0.4	Pelle, melanomi
-	-	1.8	8.8	8.7	4.9	62.7	1.3	1.3	0.3	<sup>(a)</sup> Pelle, non melanomi
-	5.9	3.7	4.4	11.6	-	17.9	1.1	1	0.3	Mesotelioma
-	-	-	-	2.9	9.7	9	0.3	0.2	0.1	Sarcoma di Kaposi
4.1	3	-	13.2	2.9	4.9	9	1.2	1.1	0.3	Tessuti molli
2.7	-	-	2.2	-	4.9	17.9	0.5	0.5	0.2	Mammella
-	1.5	-	2.2	2.9	4.9	-	0.4	0.3	0.1	Pene
1.4	23.6	38.7	81.3	153.7	470.6	644.9	22.8	19.5	1.2	Prostata
-	-	-	-	-	4.9	-	0.2	0.1	0.1	Testicolo
-	-	-	-	-	-	-	0	-	-	Altri genitali maschili
5.4	7.4	20.3	24.2	29	53.4	17.9	4.7	4.1	0.5	Rene
12.2	31	36.9	92.3	95.7	179.5	313.5	15.6	13.8	1	Vescica (maligni)
1.4	-	7.4	4.4	17.4	14.6	44.8	1.7	1.5	0.3	Vescica (non maligni)
-	-	-	4.4	5.8	14.6	-	0.7	0.5	0.2	Altre vie urinarie
-	1.5	1.8	2.2	-	-	-	0.3	0.3	0.1	Occhio
8.1	14.8	22.1	22	8.7	29.1	26.9	5.2	4.9	0.6	Encefalo e altro SNC (maligni)
1.4	3	7.4	15.4	17.4	38.8	17.9	2.6	2.2	0.4	<sup>(b)</sup> Encefalo e altro SNC (non maligni)
-	-	1.8	4.4	2.9	4.9	-	0.6	0.5	0.2	Tiroide
-	1.5	1.8	-	-	4.9	-	0.5	0.5	0.2	Altre ghiandole endocrine
-	1.5	-	2.2	-	4.9	9	0.3	0.3	0.1	Linfoma di Hodgkin
6.8	13.3	29.5	28.6	20.3	29.1	53.7	5.9	5.5	0.6	Linfoma non Hodgkin
4.1	4.4	9.2	8.8	37.7	24.3	17.9	2.8	2.3	0.4	Mieloma
-	-	1.8	-	-	4.9	-	0.4	0.3	0.2	Leucemia linfatica acuta
-	7.4	1.8	22	14.5	19.4	26.9	2.3	2	0.4	Leucemia linfatica cronica
2.7	4.4	5.5	15.4	20.3	14.6	-	2.2	2	0.4	Leucemia mieloide acuta
-	1.5	-	15.4	8.7	19.4	-	1.2	0.9	0.2	Leucemia mieloide cronica
-	1.5	11.1	6.6	17.4	43.7	107.5	2.9	2.6	0.4	<sup>(c)</sup> Altre MMPC e SMD
2.7	5.9	14.7	11	23.2	29.1	35.8	2.9	2.6	0.4	Leucemie NAS
-	-	-	-	-	-	-	0	-	-	Miscellanea
25.7	32.5	64.5	101.1	147.9	232.9	232.9	21	18.4	1.1	Mal definite e metastasi
324.5	617.6	1017.3	1456.6	1751.4	2741	3152.7	285	253.7	4.2	Totale
323.1	614.7	1008.1	1432.4	1725.3	2697.3	3072.1	281.1	250.2	4.2	Totale escluso <sup>(a)(b)</sup>
323.1	613.2	997.1	1425.8	1707.9	2653.7	2964.6	278.1	247.5	4.2	Totale escluso <sup>(a)(b)(c)</sup>



**Tabella 4b - Provincia di Caserta. Anni 2008-2010**

Mortalità. Tassi (x100.000) per tipo di decesso tumorale e fascia di età. Tasso grezzo (TG), Tasso standardizzato diretto (TSD, standard: pop. Europea). Errore standard (ES) del TSD.

Sede	0-4	5-9	10-14	15-19	20-24	25-29	30-34	35-39	40-44	45-49	50-54
Labbro	-	-	-	-	-	-	-	-	-	-	-
Lingua	-	-	-	-	-	-	-	-	-	-	-
Bocca	-	-	-	-	-	-	-	-	-	-	1.2
Ghiandole salivari	-	-	-	-	-	-	-	-	-	-	-
Orofaringe	-	-	-	-	-	-	-	-	-	-	-
Rinofaringe	-	-	-	-	-	-	-	-	-	1	1.2
Ipfaringe	-	-	-	-	-	-	-	-	-	-	-
Faringe NAS	-	-	-	-	-	-	-	-	-	-	-
Esofago	-	-	-	-	-	-	-	-	-	-	-
Stomaco	-	-	-	-	-	-	1	0.9	1.8	3	4.7
Intestino tenue	-	-	-	-	-	-	-	-	-	-	-
Colon	-	-	-	-	-	1.1	2.9	1.9	3.7	5.1	9.4
Retto	-	-	-	-	-	-	-	0.9	-	1	2.4
Fegato	-	-	-	-	-	-	-	0.9	-	1	1.2
Vie biliari	-	-	-	-	-	-	-	-	-	2	3.5
Pancreas	-	-	-	-	-	-	-	0.9	-	5.1	7.1
Cavità nasale	-	-	-	-	-	-	-	-	-	-	-
Laringe	-	-	-	-	-	-	-	-	-	-	-
Polmone	-	-	-	-	-	1.1	2.9	2.8	3.7	9.1	17.6
Altri organi toracici	-	-	-	-	-	-	1	-	-	-	1.2
Osso	-	-	-	-	-	-	-	-	-	1	-
Pelle, melanomi	-	-	-	-	-	1.1	-	2.8	1.8	1	1.2
<sup>(a)</sup> Pelle, non melanomi	-	-	-	-	-	-	-	-	-	1	-
Mesotelioma	-	-	-	-	-	-	-	-	-	-	-
Sarcoma di Kaposi	-	-	-	-	-	-	-	-	-	-	-
Tessuti molli	-	-	-	1.1	1.1	1.1	-	-	1.8	-	-
Mammella	-	-	-	-	-	-	3.9	8.4	17.4	28.4	31.8
Utero, collo	-	-	-	-	-	-	1	-	-	-	2.4
Utero, corpo	-	-	-	-	-	-	-	-	-	1	1.2
Utero NAS	-	-	-	-	-	-	-	0.9	0.9	5.1	5.9
Ovaio	-	-	-	-	-	-	-	1.9	1.8	2	9.4
Altri genitali femminili	-	-	-	-	-	-	-	-	-	-	-
Rene	-	-	-	-	-	-	-	-	-	1	-
Vescica (maligni)	-	-	-	-	-	-	-	-	-	3	-
Vescica (non maligni)	-	-	-	-	-	-	-	-	-	-	-
Altre vie urinarie	-	-	-	-	-	-	-	-	-	-	-
Occhio	-	-	-	-	-	-	-	-	-	-	-
Encefalo e altro SNC (maligni)	-	-	-	-	-	1.1	1	2.8	0.9	2	8.2
<sup>(b)</sup> Encefalo e altro SNC (non maligni)	1.4	-	-	-	-	-	1	0.9	1.8	3	-
Tiroide	-	-	-	-	-	-	-	-	-	-	2.4
Altre ghiandole endocrine	-	-	-	-	-	1.1	-	-	-	-	-
Linfoma di Hodgkin	-	-	-	-	-	2.1	-	-	-	-	-
Linfoma non Hodgkin	-	-	-	-	-	-	2	-	1.8	4.1	1.2
Mieloma	-	-	-	-	-	-	-	-	-	-	-
Leucemia linfatica acuta	-	-	-	-	-	-	1	0.9	-	-	1.2
Leucemia linfatica cronica	-	-	-	-	-	-	-	-	0.9	-	-
Leucemia mieloide acuta	-	-	1.3	-	-	-	-	0.9	-	2	2.4
Leucemia mieloide cronica	-	-	-	-	-	-	-	-	-	-	1.2
<sup>(c)</sup> Altre MMPC e SMD	-	-	-	-	-	-	-	-	-	-	1.2
Leucemie NAS	-	-	-	1.1	-	-	-	-	0.9	-	-
Miscellanea	-	-	-	-	-	-	-	-	-	-	-
Mal definite e metastasi	1.4	-	-	-	-	-	1	1.9	1.8	3	5.9
<b>Totale</b>	<b>2.8</b>	<b>-</b>	<b>1.3</b>	<b>2.3</b>	<b>1.1</b>	<b>8.6</b>	<b>18.7</b>	<b>30</b>	<b>41.2</b>	<b>85.2</b>	<b>124.7</b>
<b>Totale escluso <sup>(a)(b)</sup></b>	<b>1.4</b>	<b>-</b>	<b>1.3</b>	<b>2.3</b>	<b>1.1</b>	<b>8.6</b>	<b>17.7</b>	<b>29</b>	<b>39.4</b>	<b>81.1</b>	<b>124.7</b>
<b>Totale escluso <sup>(a)(b)(c)</sup></b>	<b>1.4</b>	<b>-</b>	<b>1.3</b>	<b>2.3</b>	<b>1.1</b>	<b>8.6</b>	<b>17.7</b>	<b>29</b>	<b>39.4</b>	<b>81.1</b>	<b>123.5</b>

55-59	60-64	65-69	70-74	75-79	80-84	85+	TG	TSD	ES (TSD)	Sede
-	-	-	-	-	-	-	0	-	-	Labbro
-	-	-	1.8	2.1	8.4	-	0.4	0.2	0.1	Lingua
-	-	1.6	1.8	-	2.8	-	0.3	0.2	0.1	Bocca
-	-	1.6	-	-	-	3.9	0.1	0.1	0.1	Ghiandole salivari
-	-	-	-	-	-	3.9	0.1	0	0	Orofaringe
1.3	-	-	-	-	-	-	0.2	0.2	0.1	Rinofaringe
-	-	-	-	-	-	-	0	-	-	Ipofaringe
-	-	1.6	-	-	-	-	0.1	0.1	0.1	Faringe NAS
-	-	1.6	1.8	-	2.8	15.6	0.5	0.3	0.1	Esofago
15.6	15.5	34.1	30.2	49.2	81.2	167.9	12.2	8.3	0.7	Stomaco
-	-	1.6	-	-	-	7.8	0.2	0.1	0.1	Intestino tenue
11.7	33.8	30.8	55	92.3	156.8	195.3	18.7	12.3	0.8	Colon
3.9	11.3	6.5	21.3	16.4	14	58.6	4.3	3.1	0.4	Retto
5.2	18.3	30.8	62.1	67.7	109.2	93.7	12.4	7.9	0.6	Fegato
9.1	11.3	22.7	21.3	30.8	28	46.9	6	4.4	0.5	Vie biliari
2.6	23.9	22.7	47.9	43.1	53.2	58.6	9.3	6.6	0.6	Pancreas
-	-	-	-	-	-	-	0	-	-	Cavità nasale
2.6	2.8	-	1.8	2.1	5.6	3.9	0.7	0.5	0.2	Laringe
24.8	28.1	53.6	58.6	51.3	56	66.4	14.7	11.6	0.9	Polmone
1.3	-	1.6	-	-	-	-	0.3	0.3	0.1	Altri organi toracici
2.6	1.4	1.6	3.5	4.1	2.8	11.7	0.9	0.7	0.2	Osso
2.6	1.4	8.1	5.3	10.3	11.2	11.7	2.3	1.7	0.3	Pelle, melanomi
-	-	-	1.8	-	-	7.8	0.3	0.2	0.1	<sup>(a)</sup> Pelle, non melanomi
1.3	-	-	-	-	-	-	0.1	0.1	0.1	Mesotelioma
-	-	-	-	-	2.8	7.8	0.2	0.1	0.1	Sarcoma di Kaposi
-	1.4	1.6	3.5	-	2.8	-	0.7	0.6	0.2	Tessuti molli
40.4	56.3	84.4	81.6	110.8	142.8	207	30.2	23.1	1.2	Mammella
1.3	1.4	-	1.8	2.1	8.4	-	0.7	0.6	0.2	Utero, collo
1.3	4.2	4.9	8.9	4.1	5.6	11.7	1.5	1.2	0.3	Utero, corpo
1.3	15.5	9.7	12.4	32.8	42	46.9	5.8	4.1	0.5	Utero NAS
7.8	12.7	16.2	26.6	22.6	25.2	11.7	5.6	4.4	0.5	Ovaio
1.3	1.4	6.5	14.2	18.5	11.2	23.4	2.4	1.5	0.3	Altri genitali femminili
3.9	5.6	9.7	3.5	4.1	22.4	19.5	2.3	1.6	0.3	Rene
1.3	5.6	14.6	12.4	20.5	14	43	3.6	2.5	0.4	Vescica (maligni)
-	-	-	-	-	8.4	15.6	0.5	0.2	0.1	Vescica (non maligni)
-	-	-	-	-	-	-	0	-	-	Altre vie urinarie
-	-	1.6	3.5	4.1	-	-	0.4	0.3	0.1	Occhio
7.8	8.4	6.5	10.6	12.3	28	11.7	4.1	3.2	0.5	Encefalo e altro SNC (maligni)
2.6	1.4	8.1	8.9	24.6	22.4	11.7	3.2	2.2	0.4	<sup>(b)</sup> Encefalo e altro SNC (non maligni)
-	2.8	1.6	3.5	2.1	2.8	7.8	0.8	0.6	0.2	Tiroide
1.3	-	1.6	1.8	2.1	2.8	3.9	0.5	0.4	0.2	Altre ghiandole endocrine
-	-	-	-	4.1	-	-	0.3	0.2	0.1	Linfoma di Hodgkin
6.5	9.8	11.4	17.7	30.8	25.2	23.4	5	3.6	0.5	Linfoma non Hodgkin
2.6	1.4	6.5	10.6	12.3	22.4	19.5	2.3	1.5	0.3	Mieloma
1.3	-	1.6	1.8	2.1	2.8	-	0.6	0.5	0.2	Leucemia linfatica acuta
-	1.4	4.9	5.3	2.1	5.6	23.4	1.2	0.8	0.2	Leucemia linfatica cronica
2.6	1.4	4.9	7.1	8.2	16.8	15.6	2.2	1.6	0.3	Leucemia mieloide acuta
-	-	-	3.5	-	5.6	11.7	0.6	0.4	0.1	Leucemia mieloide cronica
-	-	9.7	1.8	20.5	19.6	39.1	2.6	1.5	0.3	<sup>(c)</sup> Altre MMPC e SMD
2.6	2.8	3.2	3.5	14.4	22.4	35.1	2.5	1.5	0.3	Leucemie NAS
-	-	-	-	-	-	-	0	-	-	Miscellanea
9.1	23.9	21.1	51.5	88.2	140	144.5	15.3	9.8	0.7	Mal definite e metastasi
179.8	305.3	451.2	610.4	812.5	1134.3	1487.9	179.2	127	2.7	Totale
177.2	303.8	443.1	599.8	787.9	1111.9	1468.3	175.7	124.6	2.7	Totale escluso <sup>(a)</sup> ( <sup>b</sup> )
177.2	303.8	433.3	598	767.3	1092.3	1429.3	173.1	123.1	2.7	Totale escluso <sup>(a)</sup> ( <sup>b</sup> )( <sup>c</sup> )



Tabella 5a - Distretto Sanitario n.12. Anni 2008-2010

Incidenza. Distribuzione della frequenza assoluta dei casi per tipo di tumore e fascia di età.  
Età media e mediana alla diagnosi.

Sede	0-4	5-9	10-14	15-19	20-24	25-29	30-34	35-39	40-44	45-49	50-54
Labbro	-	-	-	-	-	-	-	-	-	-	-
Lingua	-	-	-	-	-	-	-	-	1	1	-
Bocca	-	-	-	-	-	-	-	-	1	-	-
Ghiandole salivari	-	-	-	-	-	-	-	-	-	-	-
Orofaringe	-	-	-	-	-	-	-	-	-	1	-
Rinofaringe	-	-	-	-	-	-	-	-	-	-	-
Ipfaringe	-	-	-	-	-	-	-	-	-	-	1
Faringe NAS	-	-	-	-	-	-	-	-	-	-	-
Esofago	-	-	-	-	-	-	-	-	-	-	-
Stomaco	-	-	-	-	-	1	-	2	-	-	2
Intestino tenue	-	-	-	-	-	-	-	-	-	-	-
Colon	-	-	-	-	-	-	-	1	2	2	5
Retto	-	-	-	-	-	-	-	-	-	1	1
Fegato	-	-	-	-	-	-	-	-	1	2	4
Vie biliari	-	-	-	-	-	-	-	-	-	-	-
Pancreas	-	-	-	-	-	-	-	1	-	1	-
Cavità nasale	-	-	-	-	-	-	-	-	-	-	-
Laringe	-	-	-	-	-	-	-	-	-	-	1
Polmone	-	-	-	-	-	-	-	-	2	2	4
Altri organi toracici	-	-	-	-	-	-	-	-	-	-	-
Osso	-	-	1	-	-	-	-	-	-	-	-
Pelle, melanomi	-	-	-	-	-	1	2	2	1	3	2
<sup>(a)</sup> Pelle, non melanomi	-	-	-	-	-	-	1	2	3	6	10
Mesotelioma	-	-	-	-	-	-	-	-	-	-	-
Sarcoma di Kaposi	-	-	-	-	-	-	-	-	-	-	-
Tessuti molli	-	-	-	-	-	-	-	-	-	-	-
Mammella	-	-	-	-	-	-	-	-	-	-	-
Pene	-	-	-	-	-	-	-	-	-	-	-
Prostata	-	-	-	-	-	-	-	-	-	2	2
Testicolo	-	-	-	3	1	2	1	3	3	-	-
Altri genitali maschili	-	-	-	-	-	-	-	-	-	-	-
Rene	-	-	-	1	-	-	1	1	-	3	2
Vescica (maligni)	-	-	-	-	-	-	-	-	-	-	4
Vescica (non maligni)	-	-	-	-	-	1	-	2	1	2	5
Altre vie urinarie	-	-	-	-	-	-	-	-	-	-	1
Occhio	-	-	-	-	1	-	-	-	-	-	-
Encefalo e altro SNC (maligni)	-	-	-	-	-	2	-	1	-	1	-
<sup>(b)</sup> Encefalo e altro SNC (non maligni)	1	-	-	-	-	-	-	1	2	-	1
Tiroide	-	-	-	1	-	1	1	-	-	1	1
Altre ghiandole endocrine	-	-	-	-	-	-	-	-	-	-	-
Linfoma di Hodgkin	-	1	1	2	-	-	-	1	-	-	1
Linfoma non Hodgkin	1	-	1	-	-	1	-	1	4	3	1
Mieloma	-	-	-	-	-	-	-	-	-	-	-
Leucemia linfatica acuta	-	-	2	-	-	-	-	-	-	-	-
Leucemia linfatica cronica	-	-	-	-	-	-	-	-	-	-	-
Leucemia mieloide acuta	-	1	1	-	-	-	1	-	-	-	1
Leucemia mieloide cronica	1	-	-	-	-	-	-	-	-	-	-
<sup>(c)</sup> Altre MMPC e SMD	-	-	-	-	-	-	1	-	-	1	1
Leucemie NAS	-	-	-	-	-	-	1	-	-	2	-
Miscellanea	-	-	-	-	-	-	-	-	-	-	-
Mal definite e metastasi	-	-	-	-	-	-	-	-	-	-	-
<b>Totale</b>	<b>3</b>	<b>2</b>	<b>6</b>	<b>7</b>	<b>2</b>	<b>9</b>	<b>9</b>	<b>18</b>	<b>21</b>	<b>34</b>	<b>50</b>
<b>Totale escluso <sup>(a)(b)</sup></b>	<b>2</b>	<b>2</b>	<b>6</b>	<b>7</b>	<b>2</b>	<b>9</b>	<b>8</b>	<b>15</b>	<b>16</b>	<b>28</b>	<b>39</b>
<b>Totale escluso <sup>(a)(b)(c)</sup></b>	<b>2</b>	<b>2</b>	<b>6</b>	<b>7</b>	<b>2</b>	<b>9</b>	<b>7</b>	<b>15</b>	<b>16</b>	<b>27</b>	<b>38</b>

## Nota:

Distretto 12 di Caserta comprende i comuni di Casagiove, Caserta, Castel Morrone e San Nicola la Strada

55-59	60-64	65-69	70-74	75-79	80-84	85+	Totale	Età media	Età mediana	Sede
-	1	-	-	-	-	-	1	-	-	Labbro
-	-	-	1	-	-	-	3	54,3	46	Lingua
-	-	-	3	-	-	-	4	65,2	71,5	Bocca
-	-	-	-	1	-	1	2	-	-	Ghiandole salivari
1	-	1	-	-	-	-	3	58	59	Orofaringe
1	-	-	-	1	-	-	2	-	-	Rinofaringe
-	-	-	-	-	-	-	1	-	-	Ipofaringe
-	-	-	-	-	-	-	0	-	-	Faringe NAS
1	1	-	-	-	1	-	3	67	62	Esofago
2	2	5	7	10	8	-	39	69,2	74	Stomaco
-	1	1	-	-	1	-	3	69,3	66	Intestino tenue
8	11	15	16	11	8	4	83	67,9	69	Colon
5	4	3	10	3	3	2	32	68,6	71	Retto
4	11	10	5	5	4	2	48	66,2	66,5	Fegato
-	1	4	1	1	2	1	10	74	70,5	Vie biliari
3	7	2	2	2	4	1	23	67,2	64	Pancreas
1	-	-	1	-	-	-	2	-	-	Cavità nasale
4	4	6	2	2	1	1	21	67,3	66	Laringe
8	26	18	26	18	19	7	130	70	71	Polmone
-	-	2	-	-	-	-	2	-	-	Altri organi toracici
-	1	-	-	-	-	-	2	-	-	Osso
2	1	2	1	1	2	1	21	55,7	52	Pelle, melanomi
13	21	22	23	17	20	9	147	67,6	68	<sup>(a)</sup> Pelle, non melanomi
-	1	1	-	2	1	-	5	72,2	75	Mesotelioma
-	-	1	-	1	-	1	3	75,3	75	Sarcoma di Kaposi
1	-	-	-	-	-	-	1	-	-	Tessuti molli
-	-	-	2	-	-	-	2	-	-	Mammella
1	1	-	1	-	-	-	3	64	61	Pene
13	22	27	37	29	12	2	146	69,6	70	Prostata
-	-	-	-	-	-	-	13	30,6	34	Testicolo
-	-	-	-	-	-	-	0	-	-	Altri genitali maschili
3	5	2	1	3	2	2	26	61,3	62,5	Rene
7	10	15	13	12	10	8	79	71,3	71	Vescica (maligni)
10	13	11	14	8	4	1	72	64,4	65,5	Vescica (non maligni)
1	-	1	2	-	-	-	5	63,4	67	Altre vie urinarie
-	-	-	-	-	-	-	1	-	-	Occhio
1	1	4	2	1	-	-	13	56,8	65	Encefalo e altro SNC (maligni)
1	2	1	3	2	1	-	15	58,8	63	<sup>(b)</sup> Encefalo e altro SNC (non maligni)
2	1	1	-	-	-	-	9	46	53	Tiroide
1	1	1	1	-	-	-	4	64	63,5	Altre ghiandole endocrine
-	-	-	1	-	-	-	7	30,9	17	Linfoma di Hodgkin
5	6	5	-	2	2	1	33	55,8	59	Linfoma non Hodgkin
2	1	1	-	-	1	-	5	64,8	62	Mieloma
-	-	-	-	-	1	-	3	35,3	13	Leucemia linfatica acuta
-	2	-	-	1	-	1	4	76	70	Leucemia linfatica cronica
-	1	2	1	-	1	-	9	50,3	63	Leucemia mieloide acuta
-	-	1	-	-	-	-	2	-	-	Leucemia mieloide cronica
6	2	3	3	5	2	3	27	67,5	69	<sup>(c)</sup> Altre MMPC e SMD
-	1	1	1	-	-	-	6	54,5	55,5	Leucemie NAS
-	-	-	-	1	-	-	1	-	-	Miscellanea
1	1	-	4	7	3	2	18	75,8	77	Mal definite e metastasi
108	163	169	184	146	113	50	1094	66,1	68	Totale
94	140	146	158	127	92	41	932	66	68	Totale escluso <sup>(a)</sup> (b)
88	138	143	155	122	90	38	905	66	68	Totale escluso <sup>(a)</sup> (b)(c)



Tabella 5b - Distretto Sanitario n.12. Anni 2008-2010

Incidenza. Distribuzione della frequenza assoluta dei casi per tipo di tumore e fascia di età.  
Età media e mediana alla diagnosi.

Sede	0-4	5-9	10-14	15-19	20-24	25-29	30-34	35-39	40-44	45-49	50-54
Labbro	-	-	-	-	-	-	-	-	-	-	-
Lingua	-	-	-	-	-	-	-	-	-	-	-
Bocca	-	-	-	-	-	-	-	-	-	-	-
Ghiandole salivari	-	-	-	-	-	-	-	-	-	-	-
Orofaringe	-	-	-	-	-	-	-	-	-	-	-
Rinofaringe	-	-	-	-	-	1	-	-	-	-	-
Ipfaringe	-	-	-	-	-	-	-	-	-	-	-
Faringe NAS	-	-	-	-	-	-	-	-	-	-	-
Esofago	-	-	-	-	-	-	-	-	-	-	-
Stomaco	-	-	-	-	-	-	-	1	-	3	1
Intestino tenue	-	-	-	-	-	-	-	-	-	-	-
Colon	-	-	-	-	-	-	2	1	1	6	2
Retto	-	-	-	-	-	-	-	1	1	-	-
Fegato	-	-	-	-	-	-	-	-	-	1	1
Vie biliari	-	-	-	-	-	-	-	-	-	-	-
Pancreas	-	-	-	-	-	-	-	-	-	-	2
Cavità nasale	-	-	-	-	-	-	-	-	-	-	-
Laringe	-	-	-	-	-	-	-	-	-	-	-
Polmone	-	-	-	-	1	-	-	-	2	1	6
Altri organi toracici	-	-	-	-	-	-	-	-	-	-	-
Osso	-	-	-	-	-	1	-	1	-	-	-
Pelle, melanomi	-	-	-	-	1	-	-	1	3	2	5
<sup>(a)</sup> Pelle, non melanomi	-	-	-	-	1	-	1	1	6	6	5
Mesotelioma	-	-	-	-	-	-	-	-	-	-	-
Sarcoma di Kaposi	-	-	-	-	-	-	-	-	-	-	-
Tessuti molli	-	1	-	-	-	-	-	-	-	-	-
Mammella	-	-	-	-	1	1	3	10	22	33	20
Utero, collo	-	-	-	-	-	1	2	1	-	3	-
Utero, corpo	-	-	-	-	-	-	-	-	4	-	1
Utero NAS	-	-	-	-	-	-	-	-	-	2	-
Ovaio	-	-	-	1	-	-	-	-	3	3	6
Altri genitali femminili	-	-	-	-	-	-	-	-	-	-	1
Rene	-	-	-	-	-	-	-	-	-	1	-
Vescica (maligni)	-	-	-	-	-	-	-	-	-	1	-
Vescica (non maligni)	-	-	-	-	-	-	-	-	-	-	1
Altre vie urinarie	-	-	-	-	-	-	-	-	-	-	-
Occhio	-	-	-	-	-	-	-	-	-	-	-
Encefalo e altro SNC (maligni)	-	-	1	-	-	-	1	2	2	1	4
<sup>(b)</sup> Encefalo e altro SNC (non maligni)	-	-	-	-	-	-	1	1	1	2	1
Tiroide	-	-	-	1	2	3	1	3	5	2	1
Altre ghiandole endocrine	1	-	1	-	-	1	1	-	1	-	-
Linfoma di Hodgkin	-	-	-	2	1	2	2	-	-	1	-
Linfoma non Hodgkin	-	-	-	1	-	-	-	-	1	1	4
Mieloma	-	-	-	-	-	-	-	-	1	1	1
Leucemia linfatica acuta	-	-	-	-	-	-	-	-	-	-	-
Leucemia linfatica cronica	-	-	-	-	-	-	-	-	-	-	-
Leucemia mieloide acuta	-	-	-	-	-	-	1	-	-	-	-
Leucemia mieloide cronica	-	-	-	-	-	-	-	-	-	-	-
<sup>(c)</sup> Altre MMPC e SMD	-	-	-	-	-	1	-	2	-	2	1
Leucemie NAS	-	-	-	-	-	-	1	-	-	-	-
Miscellanea	-	-	-	-	-	-	-	-	-	-	-
Mal definite e metastasi	-	-	-	-	-	-	-	-	-	-	-
<b>Totale</b>	<b>1</b>	<b>1</b>	<b>2</b>	<b>5</b>	<b>7</b>	<b>11</b>	<b>16</b>	<b>25</b>	<b>53</b>	<b>72</b>	<b>63</b>
<b>Totale escluso <sup>(a)(b)</sup></b>	<b>1</b>	<b>1</b>	<b>2</b>	<b>5</b>	<b>6</b>	<b>11</b>	<b>14</b>	<b>23</b>	<b>46</b>	<b>64</b>	<b>57</b>
<b>Totale escluso <sup>(a)(b)(c)</sup></b>	<b>1</b>	<b>1</b>	<b>2</b>	<b>5</b>	<b>6</b>	<b>10</b>	<b>14</b>	<b>21</b>	<b>46</b>	<b>62</b>	<b>56</b>

## Nota:

Distretto 12 di Caserta comprende i comuni di Casagiove, Caserta, Castel Morrone e San Nicola la Strada

55-59	60-64	65-69	70-74	75-79	80-84	85+	Totale	Età media	Età mediana	Sede
-	-	1	-	-	-	-	1	-	-	Labbro
-	1	-	-	-	2	1	4	78,2	81,5	Lingua
-	-	1	1	-	-	-	2	-	-	Bocca
-	-	-	-	-	-	-	0	-	-	Ghiandole salivari
-	-	-	-	-	-	-	0	-	-	Orofaringe
-	-	-	-	-	-	-	1	-	-	Rinofaringe
-	-	-	-	-	-	-	0	-	-	Ipofaringe
-	-	-	-	-	-	-	0	-	-	Faringe NAS
-	-	-	-	-	-	1	1	-	-	Esofago
2	-	3	6	5	3	1	25	68	71	Stomaco
-	-	1	-	-	1	1	3	78,7	83	Intestino tenue
7	13	8	12	9	12	3	76	66,8	68,5	Colon
4	2	8	5	7	4	1	33	69,1	70	Retto
1	-	6	3	4	9	-	25	73,2	76	Fegato
1	4	4	3	5	4	-	21	71,4	73	Vie biliari
-	1	4	-	5	4	3	19	74,3	78	Pancreas
-	-	-	-	-	-	-	0	-	-	Cavità nasale
1	-	-	-	-	-	-	1	-	-	Laringe
4	5	9	8	4	6	4	50	66,9	68,5	Polmone
-	-	-	-	-	-	-	0	-	-	Altri organi toracici
-	-	-	-	1	-	-	3	47	38	Osso
-	3	4	1	1	-	-	21	54,5	52	Pelle, melanomi
6	11	21	19	10	16	13	116	68,4	69,5	<sup>(a)</sup> Pelle, non melanomi
-	-	-	-	1	-	-	1	-	-	Mesotelioma
-	1	-	-	-	-	1	2	-	-	Sarcoma di Kaposi
-	-	2	-	-	-	1	4	57,2	67,5	Tessuti molli
26	25	21	29	16	13	7	227	59,2	59	Mammella
-	-	3	2	2	-	-	14	55,4	57,5	Utero, collo
8	4	8	4	4	3	-	36	63,9	65	Utero, corpo
-	-	-	-	-	1	-	3	58,7	47	Utero NAS
1	4	2	2	5	2	1	30	60,3	61	Ovaio
-	2	1	2	4	3	1	14	73	75,5	Altri genitali femminili
3	1	-	2	6	3	-	16	70,8	76,5	Rene
1	1	2	3	2	2	3	15	73,6	74	Vescica (maligni)
1	2	2	3	5	2	1	17	71,8	74	Vescica (non maligni)
-	-	-	-	1	-	-	1	-	-	Altre vie urinarie
-	-	-	-	-	-	-	0	-	-	Occhio
1	1	-	2	2	4	-	21	56,7	53	Encefalo e altro SNC (maligni)
4	2	4	3	4	-	1	24	61,9	64,5	<sup>(b)</sup> Encefalo e altro SNC (non maligni)
3	3	2	3	-	1	-	30	47,5	44	Tiroide
-	-	-	-	1	2	1	9	55	57,5	Altre ghiandole endocrine
-	-	1	-	1	1	-	11	41,1	30	Linfoma di Hodgkin
5	5	3	3	5	4	-	32	63,7	63,5	Linfoma non Hodgkin
-	3	-	2	2	2	-	12	65,6	67	Mieloma
1	-	-	-	-	-	-	1	-	-	Leucemia linfatica acuta
1	-	1	-	1	2	-	5	72,6	77	Leucemia linfatica cronica
1	-	1	-	2	3	-	8	70,1	78,5	Leucemia mieloide acuta
-	-	-	-	-	-	-	0	-	-	Leucemia mieloide cronica
-	-	2	-	7	2	1	18	65,3	76,5	<sup>(c)</sup> Altre MMPC e SMD
-	-	-	-	2	1	1	5	70	76	Leucemie NAS
-	-	-	-	-	-	-	0	-	-	Miscellanea
3	1	1	1	3	9	7	25	78,8	81	Mal definite e metastasi
85	95	126	119	127	121	54	983	64,3	67	Totale
75	82	101	97	113	105	40	843	63,8	67	Totale escluso <sup>(a)</sup> / <sup>(b)</sup>
75	82	99	97	106	103	39	825	63,7	66	Totale escluso <sup>(a)</sup> / <sup>(b)</sup> / <sup>(c)</sup>



Tabella 6a - Distretto Sanitario n.12. Anni 2008-2010

Incidenza. Tassi (x100.000) per tipo di tumore e fascia di età. Tasso grezzo (TG), Tasso standardizzato diretto (TSD, standard: pop. Eur.) suo Errore standard (ES). SIR e IC95% rispetto alla restante parte della provincia.

Sede	0-4	5-9	10-14	15-19	20-24	25-29	30-34	35-39	40-44	45-49	50-54	55-59
Labbro	-	-	-	-	-	-	-	-	-	-	-	-
Lingua	-	-	-	-	-	-	-	-	7,6	8	-	-
Bocca	-	-	-	-	-	-	-	-	7,6	-	-	-
Ghiandole salivari	-	-	-	-	-	-	-	-	-	-	-	-
Orofaringe	-	-	-	-	-	-	-	-	-	8	-	9,4
Rinofaringe	-	-	-	-	-	-	-	-	-	-	-	9,4
Ipfaringe	-	-	-	-	-	-	-	-	-	-	9,2	-
Faringe NAS	-	-	-	-	-	-	-	-	-	-	-	-
Esofago	-	-	-	-	-	-	-	-	-	-	-	9,4
Stomaco	-	-	-	-	-	9,4	-	16,3	-	-	18,5	18,8
Intestino tenue	-	-	-	-	-	-	-	-	-	-	-	-
Colon	-	-	-	-	-	-	-	8,1	15,2	16,1	46,2	75,4
Retto	-	-	-	-	-	-	-	-	-	8	9,2	47,1
Fegato	-	-	-	-	-	-	-	-	7,6	16,1	36,9	37,7
Vie biliari	-	-	-	-	-	-	-	-	-	-	-	-
Pancreas	-	-	-	-	-	-	-	8,1	-	8	-	28,3
Cavità nasale	-	-	-	-	-	-	-	-	-	-	-	9,4
Laringe	-	-	-	-	-	-	-	-	-	-	9,2	37,7
Polmone	-	-	-	-	-	-	-	-	15,2	16,1	36,9	75,4
Altri organi toracici	-	-	-	-	-	-	-	-	-	-	-	-
Osso	-	-	10,1	-	-	-	-	-	-	-	-	-
Pelle, melanomi	-	-	-	-	-	9,4	17,1	16,3	7,6	24,1	18,5	18,8
<sup>(a)</sup> Pelle, non melanomi	-	-	-	-	-	-	8,5	16,3	22,8	48,3	92,4	122,5
Mesotelioma	-	-	-	-	-	-	-	-	-	-	-	-
Sarcoma di Kaposi	-	-	-	-	-	-	-	-	-	-	-	-
Tessuti molli	-	-	-	-	-	-	-	-	-	-	-	9,4
Mammella	-	-	-	-	-	-	-	-	-	-	-	-
Pene	-	-	-	-	-	-	-	-	-	-	-	9,4
Prostata	-	-	-	-	-	-	-	-	-	16,1	18,5	122,5
Testicolo	-	-	-	28,1	9,4	18,8	8,5	24,4	22,8	-	-	-
Altri genitali maschili	-	-	-	-	-	-	-	-	-	-	-	-
Rene	-	-	-	9,4	-	-	8,5	8,1	-	24,1	18,5	28,3
Vescica (maligni)	-	-	-	-	-	-	-	-	-	-	36,9	65,9
Vescica (non maligni)	-	-	-	-	-	9,4	-	16,3	7,6	16,1	46,2	94,2
Altre vie urinarie	-	-	-	-	-	-	-	-	-	-	9,2	9,4
Occhio	-	-	-	-	9,4	-	-	-	-	-	-	-
Encefalo e altro SNC (maligni)	-	-	-	-	-	18,8	-	8,1	-	8	-	9,4
<sup>(b)</sup> Encefalo e altro SNC (non maligni)	12,6	-	-	-	-	-	-	8,1	15,2	-	9,2	9,4
Tiroide	-	-	-	9,4	-	9,4	8,5	-	-	8	9,2	18,8
Altre ghiandole endocrine	-	-	-	-	-	-	-	-	-	-	-	9,4
Linfoma di Hodgkin	-	11,3	10,1	18,7	-	-	-	8,1	-	-	9,2	-
Linfoma non Hodgkin	12,6	-	10,1	-	-	9,4	-	8,1	30,4	24,1	9,2	47,1
Mieloma	-	-	-	-	-	-	-	-	-	-	-	18,8
Leucemia linfatica acuta	-	-	20,2	-	-	-	-	-	-	-	-	-
Leucemia linfatica cronica	-	-	-	-	-	-	-	-	-	-	-	-
Leucemia mieloide acuta	-	11,3	10,1	-	-	-	8,5	-	-	-	9,2	-
Leucemia mieloide cronica	12,6	-	-	-	-	-	-	-	-	-	-	-
<sup>(c)</sup> Altre MMPC e SMD	-	-	-	-	-	-	8,5	-	-	8	9,2	56,5
Leucemie NAS	-	-	-	-	-	-	8,5	-	-	16,1	-	-
Miscellanea	-	-	-	-	-	-	-	-	-	-	-	-
Mal definite e metastasi	-	-	-	-	-	-	-	-	-	-	-	9,4
<b>Totale</b>	<b>37,8</b>	<b>22,5</b>	<b>60,6</b>	<b>65,5</b>	<b>18,8</b>	<b>84,6</b>	<b>76,7</b>	<b>146,6</b>	<b>159,4</b>	<b>273,6</b>	<b>461,8</b>	<b>1017,3</b>
<b>Totale escluso <sup>(a)(b)</sup></b>	<b>25,2</b>	<b>22,5</b>	<b>60,6</b>	<b>65,5</b>	<b>18,8</b>	<b>84,6</b>	<b>68,2</b>	<b>122,1</b>	<b>121,4</b>	<b>225,3</b>	<b>360,2</b>	<b>885,5</b>
<b>Totale escluso <sup>(a)(b)(c)</sup></b>	<b>25,2</b>	<b>22,5</b>	<b>60,6</b>	<b>65,5</b>	<b>18,8</b>	<b>84,6</b>	<b>59,7</b>	<b>122,1</b>	<b>121,4</b>	<b>217,3</b>	<b>351</b>	<b>828,9</b>

## Nota:

Distretto 12 di Caserta comprende i comuni di Casagiove, Caserta, Castel Morrone e San Nicola la Strada

60-64	65-69	70-74	75-79	80-84	85+	TG	TSD	ES	SIR	IC95%	Sede
10	-	-	-	-	-	0,6	0,5	0,5	89,1	1,2-495,9	Labbro
-	-	15,6	-	-	-	1,8	1,6	0,9	82,5	16,6-241,1	Lingua
-	-	46,9	-	-	-	2,5	1,9	1	73,6	19,8-188,4	Bocca
-	-	-	21,7	-	62,1	1,2	1,1	0,8	80,3	9-290,1	Ghiandole salivari
-	12,5	-	-	-	-	1,8	1,6	0,9	173,3	34,8-506,4	Orofaringe
-	-	-	21,7	-	-	1,2	1	0,7	109,1	12,3-394	Rinofaringe
-	-	-	-	-	-	0,6	0,6	0,6	127,5	1,7-709,5	Ipfaringe
-	-	-	-	-	-	0	-	-	0	-	Faringe NAS
10	-	-	-	34,7	-	1,8	1,4	0,8	72,3	14,5-211,2	Esofago
20,1	62,4	109,3	217,4	278	-	23,9	18,1	2,9	95,1	67,6-130	Stomaco
10	12,5	-	-	34,7	-	1,8	1,3	0,8	98,7	19,8-288,3	Intestino tenue
110,4	187,1	249,9	239,1	278	248,4	50,9	41,1	4,6	111,5	88,8-138,2	Colon
40,1	37,4	156,2	65,2	104,2	124,2	19,6	15,8	2,8	103,7	70,9-146,4	Retto
110,4	124,7	78,1	108,7	139	124,2	29,4	24,2	3,5	87,5	64,5-116	Fegato
10	49,9	15,6	21,7	69,5	62,1	6,1	4,7	1,5	85,7	41-157,5	Vie biliari
70,2	24,9	31,2	43,5	139	62,1	14,1	11,2	2,4	122,8	77,8-184,2	Pancreas
-	-	15,6	-	-	-	1,2	1	0,7	157,6	17,7-568,9	Cavità nasale
40,1	74,8	31,2	43,5	34,7	62,1	12,9	10,7	2,3	70,8	43,8-108,2	Laringe
260,9	224,5	406,1	391,3	660,2	434,8	79,7	62,3	5,5	75,3	62,9-89,4	Polmone
-	24,9	-	-	-	-	1,2	1	0,7	64,7	7,3-233,5	Altri organi toracici
10	-	-	-	-	-	1,2	1,2	0,9	145,9	16,4-526,8	Osso
10	24,9	15,6	21,7	69,5	62,1	12,9	11,4	2,5	150	92,8-229,3	Pelle, melanomi
210,7	274,4	359,3	369,6	694,9	559	90,1	72,7	6,1	111,8	94,5-131,4	<sup>(a)</sup> Pelle, non melanomi
10	12,5	-	43,5	34,7	-	3,1	2,2	1	282,1	90,9-658,3	Mesotelioma
-	12,5	-	21,7	-	62,1	1,8	1,6	0,9	80,7	16,2-235,8	Sarcoma di Kaposi
-	-	-	-	-	-	0,6	0,6	0,6	25,5	0,3-141,8	Tessuti molli
-	-	31,2	-	-	-	1,2	0,9	0,7	158,9	17,9-573,9	Mammella
10	-	15,6	-	-	-	1,8	1,5	0,9	167,4	33,6-489,1	Pene
220,7	336,7	577,9	630,4	417	124,2	89,5	69,6	5,8	112,7	95,1-132,5	Prostata
-	-	-	-	-	-	8	7,8	2,2	110,7	58,9-189,3	Testicolo
-	-	-	-	-	-	0	-	-	0	-	Altri genitali maschili
50,2	24,9	15,6	65,2	69,5	124,2	15,9	13,7	2,7	114,5	74,8-167,8	Rene
100,3	187,1	203,1	260,9	347,5	496,9	48,4	38,8	4,4	119,1	94,3-148,4	Vescica (maligni)
130,4	137,2	218,7	173,9	139	62,1	44,1	36,4	4,3	106,1	83-133,6	Vescica (non maligni)
-	12,5	31,2	-	-	-	3,1	2,6	1,2	128,4	41,4-299,6	Altre vie urinarie
-	-	-	-	-	-	0,6	0,7	0,7	72,5	0,9-403,4	Occhio
10	49,9	31,2	21,7	-	-	8	6,9	1,9	94,3	50,1-161,2	Encefalo e altro SNC (maligni)
20,1	12,5	46,9	43,5	34,7	-	9,2	8	2,1	116,2	65-191,7	<sup>(b)</sup> Encefalo e altro SNC (non maligni)
10	12,5	-	-	-	-	5,5	5,3	1,8	92,3	42,1-175,2	Tiroide
10	12,5	15,6	-	-	-	2,5	2	1	99,4	26,7-254,4	Altre ghiandole endocrine
-	-	15,6	-	-	-	4,3	4,5	1,7	126,2	50,6-260	Linfoma di Hodgkin
60,2	62,4	-	43,5	69,5	62,1	20,2	17,9	3,2	105,2	72,4-147,7	Linfoma non Hodgkin
10	12,5	-	-	34,7	-	3,1	2,5	1,1	58,9	19-137,4	Mieloma
-	-	-	-	34,7	-	1,8	1,8	1,1	185,4	37,3-541,8	Leucemia linfatica acuta
20,1	-	-	21,7	-	62,1	2,5	2,1	1	84,8	22,8-217,2	Leucemia linfatica cronica
10	24,9	15,6	-	34,7	-	5,5	5,1	1,7	107,4	49-203,9	Leucemia mieloide acuta
-	12,5	-	-	-	-	1,2	1,5	1,1	58,1	6,5-209,8	Leucemia mieloide cronica
20,1	37,4	46,9	108,7	69,5	186,3	16,5	13,8	2,7	142,5	93,9-207,3	<sup>(c)</sup> Altre MMPC e SMD
10	12,5	15,6	-	-	-	3,7	3,2	1,3	99,5	36,3-216,6	Leucemie NAS
-	-	-	21,7	-	-	0,6	0,4	0,4	120,8	1,6-671,9	Miscellanea
10	-	62,5	152,2	104,2	124,2	11	8,3	2	89,8	53,2-141,9	Mal definite e metastasi
1635,4	2107,8	2874,1	3173,9	3926,3	3105,6	670,4	546,1	16,7	101,7	95,7-107,9	Totale
1404,6	1820,9	2468	2760,9	3196,7	2546,6	571,1	465,4	15,4	100	93,7-106,7	Totale escluso <sup>(a)(b)</sup>
1384,6	1783,5	2421,1	2652,2	3127,2	2360,2	554,6	451,5	15,2	99,2	92,8-105,8	Totale escluso <sup>(a)(b)(c)</sup>





Tabella 6b - Distretto Sanitario n.12. Anni 2008-2010

Incidenza. Tassi (x100.000) per tipo di tumore e fascia di età. Tasso grezzo (TG), Tasso standardizzato diretto (TSD, standard: pop. Eur.) suo Errore standard (ES). SIR e IC95% rispetto alla restante parte della provincia.

Sede	0-4	5-9	10-14	15-19	20-24	25-29	30-34	35-39	40-44	45-49	50-54	55-59
Labbro	-	-	-	-	-	-	-	-	-	-	-	-
Lingua	-	-	-	-	-	-	-	-	-	-	-	-
Bocca	-	-	-	-	-	-	-	-	-	-	-	-
Ghiandole salivari	-	-	-	-	-	-	-	-	-	-	-	-
Orofaringe	-	-	-	-	-	-	-	-	-	-	-	-
Rinofaringe	-	-	-	-	-	9,2	-	-	-	-	-	-
Ipfaringe	-	-	-	-	-	-	-	-	-	-	-	-
Faringe NAS	-	-	-	-	-	-	-	-	-	-	-	-
Esofago	-	-	-	-	-	-	-	-	-	-	-	-
Stomaco	-	-	-	-	-	-	-	7,3	-	21,7	8	17
Intestino tenue	-	-	-	-	-	-	-	-	-	-	-	-
Colon	-	-	-	-	-	-	16,2	7,3	6,9	43,4	16	59,3
Retto	-	-	-	-	-	-	-	7,3	6,9	-	-	33,9
Fegato	-	-	-	-	-	-	-	-	-	7,2	8	8,5
Vie biliari	-	-	-	-	-	-	-	-	-	-	-	8,5
Pancreas	-	-	-	-	-	-	-	-	-	-	16	-
Cavità nasale	-	-	-	-	-	-	-	-	-	-	-	-
Laringe	-	-	-	-	-	-	-	-	-	-	-	8,5
Polmone	-	-	-	-	10,2	-	-	-	13,7	7,2	48	33,9
Altri organi toracici	-	-	-	-	-	-	-	-	-	-	-	-
Osso	-	-	-	-	-	9,2	-	7,3	-	-	-	-
Pelle, melanomi	-	-	-	-	10,2	-	-	7,3	20,6	14,5	40	-
<sup>(a)</sup> Pelle, non melanomi	-	-	-	-	10,2	-	8,1	7,3	41,1	43,4	40	50,9
Mesotelioma	-	-	-	-	-	-	-	-	-	-	-	-
Sarcoma di Kaposi	-	-	-	-	-	-	-	-	-	-	-	-
Tessuti molli	-	11,9	-	-	-	-	-	-	-	-	-	-
Mammella	-	-	-	-	10,2	9,2	24,2	73	150,9	238,5	159,9	220,4
Utero, collo	-	-	-	-	-	9,2	16,2	7,3	-	21,7	-	-
Utero, corpo	-	-	-	-	-	-	-	-	27,4	-	8	67,8
Utero NAS	-	-	-	-	-	-	-	-	-	14,5	-	-
Ovaio	-	-	-	9,6	-	-	-	-	20,6	21,7	48	8,5
Altri genitali femminili	-	-	-	-	-	-	-	-	-	-	8	-
Rene	-	-	-	-	-	-	-	-	-	7,2	-	25,4
Vescica (maligni)	-	-	-	-	-	-	-	-	-	7,2	-	8,5
Vescica (non maligni)	-	-	-	-	-	-	-	-	-	-	8	8,5
Altre vie urinarie	-	-	-	-	-	-	-	-	-	-	-	-
Occhio	-	-	-	-	-	-	-	-	-	-	-	-
Encefalo e altro SNC (maligni)	-	-	10,8	-	-	-	8,1	14,6	13,7	7,2	32	8,5
<sup>(b)</sup> Encefalo e altro SNC (non maligni)	-	-	-	-	-	-	8,1	7,3	6,9	14,5	8	33,9
Tiroide	-	-	-	9,6	20,4	27,6	8,1	21,9	34,3	14,5	8	25,4
Altre ghiandole endocrine	12,8	-	10,8	-	-	9,2	8,1	-	6,9	-	-	-
Linfoma di Hodgkin	-	-	-	19,2	10,2	18,4	16,2	-	-	7,2	-	-
Linfoma non Hodgkin	-	-	-	9,6	-	-	-	-	6,9	7,2	32	42,4
Mieloma	-	-	-	-	-	-	-	-	6,9	7,2	8	-
Leucemia linfatica acuta	-	-	-	-	-	-	-	-	-	-	-	8,5
Leucemia linfatica cronica	-	-	-	-	-	-	-	-	-	-	-	8,5
Leucemia mieloide acuta	-	-	-	-	-	-	8,1	-	-	-	-	8,5
Leucemia mieloide cronica	-	-	-	-	-	-	-	-	-	-	-	-
<sup>(c)</sup> Altre MMPC e SMD	-	-	-	-	-	9,2	-	14,6	-	14,5	8	-
Leucemie NAS	-	-	-	-	-	-	8,1	-	-	-	-	-
Miscellanea	-	-	-	-	-	-	-	-	-	-	-	-
Mal definite e metastasi	-	-	-	-	-	-	-	-	-	-	-	25,4
<b>Totale</b>	<b>12,8</b>	<b>11,9</b>	<b>21,6</b>	<b>48,1</b>	<b>71,2</b>	<b>101,1</b>	<b>129,3</b>	<b>182,4</b>	<b>363,4</b>	<b>520,3</b>	<b>503,7</b>	<b>720,6</b>
<b>Totale escluso <sup>(a)(b)</sup></b>	<b>12,8</b>	<b>11,9</b>	<b>21,6</b>	<b>48,1</b>	<b>61,1</b>	<b>101,1</b>	<b>113,1</b>	<b>167,8</b>	<b>315,4</b>	<b>462,5</b>	<b>455,7</b>	<b>635,9</b>
<b>Totale escluso <sup>(a)(b)(c)</sup></b>	<b>12,8</b>	<b>11,9</b>	<b>21,6</b>	<b>48,1</b>	<b>61,1</b>	<b>91,9</b>	<b>113,1</b>	<b>153,2</b>	<b>315,4</b>	<b>448</b>	<b>447,7</b>	<b>635,9</b>

## Nota:

Distretto 12 di Caserta comprende i comuni di Casagiove, Caserta, Castel Morrone e San Nicola la Strada

60-64	65-69	70-74	75-79	80-84	85+	TG	TSD	ES	SIR	IC95%	Sede
-	10,7	-	-	-	-	0,6	0,4	0,4	300,2	3,9-1670,3	Labbro
9,1	-	-	-	38,8	27,1	2,2	1,1	0,6	343,8	92,5-880,3	Lingua
-	10,7	12,4	-	-	-	1,1	0,8	0,6	64,1	7,2-231,6	Bocca
-	-	-	-	-	-	0	-	-	0	-	Ghiandole salivari
-	-	-	-	-	-	0	-	-	0	-	Orofaringe
-	-	-	-	-	-	0,6	0,6	0,6	278,9	3,6-1551,7	Rinofaringe
-	-	-	-	-	-	0	-	-	-	-	Ipfaringe
-	-	-	-	-	-	0	-	-	0	-	Faringe NAS
-	-	-	-	-	27,1	0,6	0,3	0,3	72,4	0,9-402,7	Esofago
-	32	74,1	72,8	58,1	27,1	13,9	9,4	2	83,5	54-123,3	Stomaco
-	10,7	-	-	19,4	27,1	1,7	0,9	0,5	225,4	45,3-658,6	Intestino tenue
118,6	85,4	148,2	131	232,5	81,4	42,3	29,4	3,5	112,6	88,7-140,9	Colon
18,2	85,4	61,8	101,9	77,5	27,1	18,4	12,3	2,2	139,6	96,1-196	Retto
-	64,1	37,1	58,2	174,4	-	13,9	8,2	1,7	88,8	57,5-131,1	Fegato
36,5	42,7	37,1	72,8	77,5	-	11,7	7,4	1,7	120,2	74,4-183,8	Vie biliari
9,1	42,7	-	72,8	77,5	81,4	10,6	6,3	1,5	97,9	58,9-152,8	Pancreas
-	-	-	-	-	-	0	-	-	0	-	Cavità nasale
-	-	-	-	-	-	0,6	0,5	0,5	44,2	0,6-245,8	Laringe
45,6	96,1	98,8	58,2	116,3	108,5	27,9	20,1	3	156,7	116,3-206,6	Polmone
-	-	-	-	-	-	0	-	-	0	-	Altri organi toracici
-	-	-	14,6	-	-	1,7	1,4	0,9	271,1	54,5-792,2	Osso
27,4	42,7	12,4	14,6	-	-	11,7	10,2	2,3	133,3	82,5-203,8	Pelle, melanomi
100,3	224,2	234,7	145,5	310	352,6	64,6	44,1	4,3	105	86,8-126	<sup>(a)</sup> Pelle, non melanomi
-	-	-	14,6	-	-	0,6	0,3	0,3	192,7	2,5-1072	Mesotelioma
9,1	-	-	-	-	27,1	1,1	0,7	0,5	84,3	9,5-304,5	Sarcoma di Kaposi
-	21,4	-	-	-	27,1	2,2	2	1,1	181,2	48,8-464	Tessuti molli
228	224,2	358,2	232,8	251,9	189,9	126,5	100	6,8	112,5	98,3-128,1	Mammella
-	32	24,7	29,1	-	-	7,8	6,4	1,8	119,6	65,3-200,7	Utero, collo
36,5	85,4	49,4	58,2	58,1	-	20,1	15	2,6	86,2	60,4-119,3	Utero, corpo
-	-	-	-	19,4	-	1,7	1,2	0,7	73,5	14,8-214,7	Utero NAS
36,5	21,4	24,7	72,8	38,8	27,1	16,7	13	2,5	121,7	82,1-173,8	Ovaio
18,2	10,7	24,7	58,2	58,1	27,1	7,8	4,7	1,3	178,2	97,3-299	Altri genitali femminili
9,1	-	24,7	87,3	58,1	-	8,9	5,6	1,5	108,1	61,8-175,6	Rene
9,1	21,4	37,1	29,1	38,8	81,4	8,4	5,2	1,4	126	70,5-207,9	Vescica (maligni)
18,2	21,4	37,1	72,8	38,8	27,1	9,5	6,1	1,5	126,9	73,9-203,2	Vescica (non maligni)
-	-	-	14,6	-	-	0,6	0,3	0,3	45,6	0,6-253,6	Altre vie urinarie
-	-	-	-	-	-	0	-	-	0	-	Occhio
9,1	-	24,7	29,1	77,5	-	11,7	9,1	2,1	149,4	92,4-228,3	Encefalo e altro SNC (maligni)
18,2	42,7	37,1	58,2	-	27,1	13,4	10,3	2,2	92,3	59,1-137,3	<sup>(b)</sup> Encefalo e altro SNC (non maligni)
27,4	21,4	37,1	-	19,4	-	16,7	15,2	2,8	87,3	58,9-124,6	Tiroide
-	-	-	14,6	38,8	27,1	5	4,4	1,7	192	87,6-364,4	Altre ghiandole endocrine
-	10,7	-	14,6	19,4	-	6,1	5,9	1,9	186,4	92,9-333,6	Linfoma di Hodgkin
45,6	32	37,1	72,8	77,5	-	17,8	13,3	2,5	107,7	73,7-152,1	Linfoma non Hodgkin
27,4	-	24,7	29,1	38,8	-	6,7	4,6	1,4	162,2	83,7-283,3	Mieloma
-	-	-	-	-	-	0,6	0,5	0,5	87,8	1,1-488,4	Leucemia linfatica acuta
-	10,7	-	14,6	38,8	-	2,8	1,6	0,8	179,7	57,9-419,3	Leucemia linfatica cronica
-	10,7	-	29,1	58,1	-	4,5	2,7	1	153,7	66,2-303	Leucemia mieloide acuta
-	-	-	-	-	-	0	-	-	0	-	Leucemia mieloide cronica
-	21,4	-	101,9	38,8	27,1	10	6,8	1,7	114,1	67,6-180,3	<sup>(c)</sup> Altre MMPC e SMD
-	-	-	29,1	19,4	27,1	2,8	1,6	0,8	79,6	25,7-185,8	Leucemie NAS
-	-	-	-	-	-	0	-	-	0	-	Miscellanea
9,1	10,7	12,4	43,7	174,4	189,9	13,9	7,3	1,6	122,3	79,1-180,6	Mal definite e metastasi
866,5	1345,1	1470	1848,1	2344,5	1464,6	547,7	397,3	13,3	112	105,1-119,2	Totale
747,9	1078,3	1198,3	1644,4	2034,5	1084,9	469,7	342,8	12,4	113,7	106,2-121,7	Totale escluso <sup>(a)</sup> ( <sup>b</sup> )
747,9	1056,9	1198,3	1542,5	1995,7	1057,8	459,6	336	12,2	113,7	106,1-121,8	Totale escluso <sup>(a)</sup> ( <sup>b</sup> )( <sup>c</sup> )



Tabella 7a - Distretto Sanitario n.13. Anni 2008-2010

Incidenza. Distribuzione della frequenza assoluta dei casi per tipo di tumore e fascia di età.  
Età media e mediana alla diagnosi.

Sede	0-4	5-9	10-14	15-19	20-24	25-29	30-34	35-39	40-44	45-49	50-54
Labbro	-	-	-	-	-	-	-	-	-	-	-
Lingua	-	-	-	-	-	-	-	-	1	-	1
Bocca	-	-	-	-	-	-	-	-	-	-	1
Ghiandole salivari	-	-	-	-	-	-	-	-	-	-	-
Orofaringe	-	-	-	-	-	-	-	-	-	-	-
Rinofaringe	-	-	-	-	-	-	-	-	-	-	-
Ipofaringe	-	-	-	-	-	-	-	-	-	-	-
Faringe NAS	-	-	-	-	-	-	-	-	-	-	-
Esofago	-	-	-	-	-	-	-	-	1	-	1
Stomaco	-	-	-	-	-	-	-	-	2	1	4
Intestino tenue	-	-	-	-	-	-	-	-	-	-	-
Colon	-	-	-	-	-	-	-	-	1	-	1
Retto	-	-	-	-	-	-	-	-	-	1	3
Fegato	-	-	-	-	-	-	-	1	1	3	-
Vie biliari	-	-	-	-	-	-	-	-	-	1	-
Pancreas	-	-	-	-	-	-	-	-	-	-	2
Cavità nasale	-	-	-	-	-	-	-	-	-	-	-
Laringe	-	-	-	-	-	-	-	-	1	-	3
Polmone	-	-	-	-	-	-	-	-	2	3	5
Altri organi toracici	-	-	-	-	-	-	-	-	-	-	-
Osso	-	-	-	-	-	-	-	-	-	-	-
Pelle, melanomi	-	-	-	-	-	-	-	1	-	1	1
<sup>(a)</sup> Pelle, non melanomi	-	-	-	-	1	-	2	-	1	2	3
Mesotelioma	-	-	-	-	-	-	-	-	-	-	-
Sarcoma di Kaposi	-	-	-	-	-	-	-	-	-	-	-
Tessuti molli	-	-	-	1	-	-	-	-	-	-	-
Mammella	-	-	-	-	-	-	-	-	-	-	-
Pene	-	-	-	-	-	-	-	-	-	-	-
Prostata	-	-	-	-	-	-	-	-	-	-	2
Testicolo	-	-	-	1	-	-	2	1	-	-	-
Altri genitali maschili	-	-	-	-	-	-	-	-	-	-	-
Rene	-	-	-	-	-	-	-	1	-	2	3
Vescica (maligni)	-	-	-	-	-	-	-	1	1	3	3
Vescica (non maligni)	-	-	-	-	-	-	1	-	1	3	12
Altre vie urinarie	-	-	-	-	-	-	-	-	-	-	-
Occhio	-	-	-	-	-	-	-	-	-	-	-
Encefalo e altro SNC (maligni)	-	-	-	-	-	-	-	1	1	2	1
<sup>(b)</sup> Encefalo e altro SNC (non maligni)	2	-	-	-	1	-	-	2	-	1	-
Tiroide	-	-	-	-	-	-	1	-	1	1	1
Altre ghiandole endocrine	-	-	-	-	1	-	-	-	-	-	-
Linfoma di Hodgkin	-	-	-	2	3	3	-	-	-	-	-
Linfoma non Hodgkin	-	-	1	1	-	-	1	1	2	2	3
Mieloma	-	-	-	-	-	-	-	-	1	-	-
Leucemia linfatica acuta	-	-	-	-	-	-	1	-	-	-	-
Leucemia linfatica cronica	-	-	-	-	-	-	-	-	-	-	-
Leucemia mieloide acuta	-	-	-	-	-	-	-	1	-	-	-
Leucemia mieloide cronica	-	-	-	1	-	-	-	-	-	1	1
<sup>(c)</sup> Altre MMPC e SMD	-	-	-	-	-	-	-	-	-	-	3
Leucemie NAS	-	-	-	-	-	-	-	-	1	-	-
Miscellanea	-	-	-	-	-	-	-	-	-	-	-
Mal definite e metastasi	-	-	-	-	-	-	-	-	-	-	-
<b>Totale</b>	<b>2</b>	<b>-</b>	<b>1</b>	<b>6</b>	<b>6</b>	<b>3</b>	<b>8</b>	<b>10</b>	<b>18</b>	<b>27</b>	<b>54</b>
<b>Totale escluso <sup>(a)(b)</sup></b>	<b>-</b>	<b>-</b>	<b>1</b>	<b>6</b>	<b>4</b>	<b>3</b>	<b>6</b>	<b>8</b>	<b>17</b>	<b>24</b>	<b>51</b>
<b>Totale escluso <sup>(a)(b)(c)</sup></b>	<b>-</b>	<b>-</b>	<b>1</b>	<b>6</b>	<b>4</b>	<b>3</b>	<b>6</b>	<b>8</b>	<b>17</b>	<b>24</b>	<b>48</b>

## Nota:

Distretto 13 di Maddaloni comprende i comuni di Arienzo, Cervino, Maddaloni, San Felice a Cancellò, Santa Maria a Vico, Valle di Maddaloni

55-59	60-64	65-69	70-74	75-79	80-84	85+	Totale	Età media	Età mediana	Sede
-	-	-	-	-	-	-	0	-	-	Labbro
-	2	-	-	-	-	-	4	55,8	58	Lingua
-	1	-	-	-	-	-	2	-	-	Bocca
-	-	-	-	-	1	-	1	-	-	Ghiandole salivari
-	-	-	-	-	-	-	0	-	-	Orofaringe
-	-	-	1	-	-	-	1	-	-	Rinofaringe
-	-	-	-	-	-	-	0	-	-	Ipfaringe
-	-	-	-	-	-	-	0	-	-	Faringe NAS
-	-	-	1	-	1	-	4	61	60,5	Esofago
1	1	7	2	4	2	2	26	66,5	68,5	Stomaco
-	1	-	-	-	-	-	1	-	-	Intestino tenue
2	8	5	8	4	2	1	32	68,3	68	Colon
3	3	1	-	1	2	1	15	63,6	61	Retto
5	6	7	11	5	4	1	44	66,6	68	Fegato
-	1	1	2	2	1	1	9	71,6	70	Vie biliari
-	2	2	1	2	1	-	10	66,2	65,5	Pancreas
1	-	1	-	-	-	-	2	-	-	Cavità nasale
2	5	5	4	2	2	-	24	64,8	65	Laringe
15	15	18	10	7	13	4	92	66,8	65,5	Polmone
-	-	-	-	-	-	-	0	-	-	Altri organi toracici
-	-	-	-	-	-	-	0	-	-	Osso
-	-	1	1	-	1	-	6	59,5	58,5	Pelle, melanomi
6	10	12	10	9	6	3	65	66,4	69	<sup>(a)</sup> Pelle, non melanomi
-	-	-	-	-	-	-	0	-	-	Mesotelioma
1	2	-	-	-	-	-	3	60,7	61	Sarcoma di Kaposi
-	-	-	-	2	-	1	4	65,8	77	Tessuti molli
-	1	-	-	2	-	-	3	72	76	Mammella
-	-	-	-	-	-	-	0	-	-	Pene
6	19	25	24	21	17	2	116	70,8	71	Prostata
-	-	-	-	1	-	-	5	39,6	33	Testicolo
-	-	-	-	-	-	-	0	-	-	Altri genitali maschili
1	3	2	3	2	1	-	18	61,8	63	Rene
3	2	5	8	5	7	3	41	68,1	70	Vescica (maligni)
4	7	11	3	5	3	1	51	62,3	62	Vescica (non maligni)
-	-	-	-	2	-	-	2	-	-	Altre vie urinarie
-	-	-	-	-	-	-	0	-	-	Occhio
-	-	2	2	-	2	-	11	61,1	68	Encefalo e altro SNC (maligni)
1	1	-	-	-	-	-	8	34	37	<sup>(b)</sup> Encefalo e altro SNC (non maligni)
1	1	-	1	-	-	-	7	51,3	51	Tiroide
-	1	-	-	-	-	-	2	-	-	Altre ghiandole endocrine
-	-	1	-	-	-	-	9	27,2	24	Linfoma di Hodgkin
-	3	3	3	2	3	-	25	56,8	62	Linfoma non Hodgkin
2	-	2	1	1	1	-	8	65,8	68	Mieloma
-	-	-	-	-	-	-	1	-	-	Leucemia linfatica acuta
-	-	4	-	-	-	-	4	66,2	66	Leucemia linfatica cronica
-	-	-	1	1	2	-	5	70,4	78	Leucemia mieloide acuta
-	2	1	-	-	-	-	6	51,8	58,5	Leucemia mieloide cronica
-	2	2	-	4	-	-	11	66	67	<sup>(c)</sup> Altre MMPC e SMD
-	-	-	1	-	-	-	2	-	-	Leucemie NAS
-	-	-	-	-	-	-	0	-	-	Miscellanea
-	1	-	-	1	1	-	3	73,3	77	Mal definite e metastasi
54	100	118	98	85	73	20	683	64,9	67	Totale
47	89	106	88	76	67	17	610	65,1	67	Totale escluso <sup>(a)</sup> (b)
47	87	104	88	72	67	17	599	65,1	67	Totale escluso <sup>(a)</sup> (b)(c)



Tabella 7b - Distretto Sanitario n.13. Anni 2008-2010

Incidenza. Distribuzione della frequenza assoluta dei casi per tipo di tumore e fascia di età.  
Età media e mediana alla diagnosi.

Sede	0-4	5-9	10-14	15-19	20-24	25-29	30-34	35-39	40-44	45-49	50-54
Labbro	-	-	-	-	-	-	-	-	-	-	-
Lingua	-	-	-	-	-	-	-	-	-	1	-
Bocca	-	-	-	-	-	-	-	-	-	-	-
Ghiandole salivari	-	-	-	-	-	-	-	-	-	-	-
Orofaringe	-	-	-	-	-	-	-	-	-	-	-
Rinofaringe	-	-	-	-	-	-	-	-	-	-	-
Ipfaringe	-	-	-	-	-	-	-	-	-	-	-
Faringe NAS	-	-	-	-	-	-	-	-	-	-	-
Esofago	-	-	-	-	-	-	-	-	-	-	-
Stomaco	-	-	-	-	-	-	-	-	1	-	1
Intestino tenue	-	-	-	-	-	-	-	-	-	-	-
Colon	-	-	-	-	-	-	-	1	1	3	4
Retto	-	-	-	-	-	-	-	-	-	1	-
Fegato	-	-	-	-	-	-	-	1	-	-	1
Vie biliari	-	-	-	-	-	-	-	-	-	2	1
Pancreas	-	-	-	-	-	1	-	-	-	1	-
Cavità nasale	-	-	-	-	-	-	-	-	-	-	-
Laringe	-	-	-	-	-	-	-	-	-	-	-
Polmone	-	-	-	-	-	1	1	1	-	1	3
Altri organi toracici	-	-	-	-	-	-	-	-	-	-	-
Osso	-	-	-	-	-	-	-	-	-	-	-
Pelle, melanomi	-	-	-	-	1	-	-	-	2	-	-
<sup>(a)</sup> Pelle, non melanomi	-	-	-	-	-	-	-	2	-	2	8
Mesotelioma	-	-	-	-	-	-	-	-	-	-	-
Sarcoma di Kaposi	-	-	-	-	-	-	-	-	-	-	-
Tessuti molli	-	-	-	1	-	-	-	1	-	-	1
Mammella	-	-	-	-	-	1	1	12	18	23	16
Utero, collo	-	-	-	-	-	-	-	1	-	2	3
Utero, corpo	-	-	-	-	-	-	-	-	1	1	1
Utero NAS	-	-	-	-	-	-	-	-	-	-	-
Ovaio	1	-	-	-	-	1	1	-	1	3	1
Altri genitali femminili	-	-	-	-	-	-	-	-	-	-	-
Rene	-	-	-	-	-	-	1	-	1	-	1
Vescica (maligni)	-	-	-	-	-	-	-	-	-	-	1
Vescica (non maligni)	-	-	-	-	-	-	-	-	-	-	-
Altre vie urinarie	-	-	-	-	-	-	-	-	-	-	-
Occhio	-	-	-	-	-	-	-	-	-	-	-
Encefalo e altro SNC (maligni)	-	-	1	-	1	-	-	2	1	-	1
<sup>(b)</sup> Encefalo e altro SNC (non maligni)	-	-	2	-	-	-	1	-	1	3	2
Tiroide	-	-	-	-	1	3	1	2	5	2	1
Altre ghiandole endocrine	1	-	1	-	-	1	1	-	-	-	-
Linfoma di Hodgkin	-	-	-	1	1	1	3	1	-	-	-
Linfoma non Hodgkin	-	-	-	-	-	1	1	2	1	2	1
Mieloma	-	-	-	-	-	-	-	-	-	-	-
Leucemia linfatica acuta	-	-	-	-	-	-	-	-	-	-	-
Leucemia linfatica cronica	-	-	-	-	-	-	-	-	-	-	1
Leucemia mieloide acuta	-	-	-	-	-	-	1	-	-	-	-
Leucemia mieloide cronica	-	-	-	-	-	-	-	-	-	-	-
<sup>(c)</sup> Altre MMPC e SMD	-	-	-	-	-	1	-	-	1	1	2
Leucemie NAS	-	-	-	-	-	-	-	-	-	-	-
Miscellanea	-	-	-	-	-	-	-	-	-	-	-
Mal definite e metastasi	-	-	-	-	-	-	-	-	-	1	1
<b>Totale</b>	<b>2</b>	<b>-</b>	<b>4</b>	<b>2</b>	<b>4</b>	<b>11</b>	<b>12</b>	<b>26</b>	<b>34</b>	<b>49</b>	<b>51</b>
<b>Totale escluso <sup>(a)(b)</sup></b>	<b>2</b>	<b>-</b>	<b>2</b>	<b>2</b>	<b>4</b>	<b>11</b>	<b>11</b>	<b>24</b>	<b>33</b>	<b>44</b>	<b>41</b>
<b>Totale escluso <sup>(a)(b)(c)</sup></b>	<b>2</b>	<b>-</b>	<b>2</b>	<b>2</b>	<b>4</b>	<b>10</b>	<b>11</b>	<b>24</b>	<b>32</b>	<b>43</b>	<b>39</b>

## Nota:

Distretto 13 di Maddaloni comprende i comuni di Arienzo, Cervino, Maddaloni, San Felice a Cancellò, Santa Maria a Vico, Valle di Maddaloni

55-59	60-64	65-69	70-74	75-79	80-84	85+	Totale	Età media	Età mediana	Sede
-	-	-	-	1	1	-	2	-	-	Labbro
-	1	1	-	-	-	-	3	59,3	61	Lingua
-	-	-	-	-	-	-	0	-	-	Bocca
-	1	-	-	1	-	-	2	-	-	Ghiandole salivari
-	-	-	-	-	-	-	0	-	-	Orofaringe
-	-	1	-	-	-	-	1	-	-	Rinofaringe
-	-	-	-	-	-	-	0	-	-	Ipofaringe
-	-	-	-	-	-	-	0	-	-	Faringe NAS
-	-	-	-	-	-	1	1	-	-	Esofago
3	-	1	1	1	3	2	13	68,8	71	Stomaco
-	-	-	-	-	1	-	1	-	-	Intestino tenue
2	4	8	5	4	4	6	42	67,8	69	Colon
1	2	-	3	1	1	1	10	69	72	Retto
1	2	2	3	2	2	1	15	68,6	70	Fegato
-	1	1	2	1	3	-	11	67,4	71	Vie biliari
-	3	3	3	4	2	-	17	67,3	70	Pancreas
-	-	-	-	-	-	-	0	-	-	Cavità nasale
-	-	-	-	-	-	-	0	-	-	Laringe
1	3	3	1	3	1	-	19	59,4	60	Polmone
-	-	-	-	-	-	-	0	-	-	Altri organi toracici
-	-	-	1	-	-	-	1	-	-	Osso
1	-	1	-	-	-	1	6	53	49,5	Pelle, melanomi
3	7	8	12	6	11	5	64	68,9	70	<sup>(a)</sup> Pelle, non melanomi
-	-	-	-	-	-	-	0	-	-	Mesotelioma
-	1	-	-	-	-	-	1	-	-	Sarcoma di Kaposi
-	-	-	-	-	-	-	3	35,7	37	Tessuti molli
16	15	15	11	3	6	4	141	55,8	54	Mammella
2	2	1	1	1	-	1	14	58,6	57	Utero, collo
5	9	2	5	3	-	-	27	63,6	64	Utero, corpo
-	-	-	-	-	-	2	2	-	-	Utero NAS
-	7	3	1	2	1	2	24	58,8	62	Ovaio
-	-	2	1	-	-	-	3	69,7	69	Altri genitali femminili
2	1	-	1	-	3	-	10	61,8	60,5	Rene
-	-	2	1	-	1	-	5	68,8	69	Vescica (maligni)
-	3	1	3	2	-	-	9	69,6	73	Vescica (non maligni)
-	-	2	-	-	-	-	2	-	-	Altre vie urinarie
-	-	-	-	-	-	-	0	-	-	Occhio
1	1	-	2	2	1	-	13	54,2	56	Encefalo e altro SNC (maligni)
2	1	1	1	-	-	2	16	51,4	50	<sup>(b)</sup> Encefalo e altro SNC (non maligni)
1	2	-	1	-	-	-	19	43,4	43	Tiroide
-	-	1	1	-	-	-	6	42,8	33	Altre ghiandole endocrine
1	1	-	-	-	-	-	9	35,4	33	Linfoma di Hodgkin
-	3	2	2	1	3	2	21	61,1	64	Linfoma non Hodgkin
2	1	1	-	1	1	-	6	67,2	65	Mieloma
-	-	-	-	1	-	-	1	-	-	Leucemia linfatica acuta
-	1	1	-	1	-	-	4	63,2	62,5	Leucemia linfatica cronica
-	-	-	-	-	2	-	3	65	80	Leucemia mieloide acuta
-	-	-	-	1	-	-	1	-	-	Leucemia mieloide cronica
-	-	2	3	2	1	1	14	63,9	69,5	<sup>(c)</sup> Altre MMPC e SMD
-	-	-	-	-	2	-	2	-	-	Leucemie NAS
-	-	-	-	-	-	-	0	-	-	Miscellanea
1	2	1	1	1	1	2	11	69,1	69	Mal definite e metastasi
45	74	66	66	45	51	33	575	61,1	62	Totale
40	66	57	53	39	40	26	495	60,4	62	Totale escluso <sup>(a)</sup> ( <sup>b</sup> )
40	66	55	50	37	39	25	481	60,3	62	Totale escluso <sup>(a)</sup> ( <sup>b</sup> )( <sup>c</sup> )



Tabella 8a - Distretto Sanitario n.13. Anni 2008-2010

Incidenza. Tassi (x100.000) per tipo di tumore e fascia di età. Tasso grezzo (TG), Tasso standardizzato diretto (TSD, standard: pop. Eur.) suo Errore standard (ES). SIR e IC95% rispetto alla restante parte della provincia.

Sede	0-4	5-9	10-14	15-19	20-24	25-29	30-34	35-39	40-44	45-49	50-54	55-59
Labbro	-	-	-	-	-	-	-	-	-	-	-	-
Lingua	-	-	-	-	-	-	-	-	10,1	-	13,1	-
Bocca	-	-	-	-	-	-	-	-	-	-	13,1	-
Ghiandole salivari	-	-	-	-	-	-	-	-	-	-	-	-
Orofaringe	-	-	-	-	-	-	-	-	-	-	-	-
Rinofaringe	-	-	-	-	-	-	-	-	-	-	-	-
Ipfaringe	-	-	-	-	-	-	-	-	-	-	-	-
Faringe NAS	-	-	-	-	-	-	-	-	-	-	-	-
Esofago	-	-	-	-	-	-	-	-	10,1	-	13,1	-
Stomaco	-	-	-	-	-	-	-	-	20,3	11	52,5	15,1
Intestino tenue	-	-	-	-	-	-	-	-	-	-	-	-
Colon	-	-	-	-	-	-	-	-	10,1	-	13,1	30,3
Retto	-	-	-	-	-	-	-	-	-	11	39,4	45,4
Fegato	-	-	-	-	-	-	-	10,9	10,1	32,9	-	75,7
Vie biliari	-	-	-	-	-	-	-	-	-	11	-	-
Pancreas	-	-	-	-	-	-	-	-	-	-	26,3	-
Cavità nasale	-	-	-	-	-	-	-	-	-	-	-	15,1
Laringe	-	-	-	-	-	-	-	-	10,1	-	39,4	30,3
Polmone	-	-	-	-	-	-	-	-	20,3	32,9	65,7	227,1
Altri organi toracici	-	-	-	-	-	-	-	-	-	-	-	-
Osso	-	-	-	-	-	-	-	-	-	-	-	-
Pelle, melanomi	-	-	-	-	-	-	-	10,9	-	11	13,1	-
<sup>(a)</sup> Pelle, non melanomi	-	-	-	-	11	-	22,1	-	10,1	21,9	39,4	90,8
Mesotelioma	-	-	-	-	-	-	-	-	-	-	-	-
Sarcoma di Kaposi	-	-	-	-	-	-	-	-	-	-	-	15,1
Tessuti molli	-	-	-	10,6	-	-	-	-	-	-	-	-
Mammella	-	-	-	-	-	-	-	-	-	-	-	-
Pene	-	-	-	-	-	-	-	-	-	-	-	-
Prostata	-	-	-	-	-	-	-	-	-	-	26,3	90,8
Testicolo	-	-	-	10,6	-	-	22,1	10,9	-	-	-	-
Altri genitali maschili	-	-	-	-	-	-	-	-	-	-	-	-
Rene	-	-	-	-	-	-	-	10,9	-	21,9	39,4	15,1
Vescica (maligni)	-	-	-	-	-	-	-	10,9	10,1	32,9	39,4	45,4
Vescica (non maligni)	-	-	-	-	-	-	11	-	10,1	32,9	157,6	60,6
Altre vie urinarie	-	-	-	-	-	-	-	-	-	-	-	-
Occhio	-	-	-	-	-	-	-	-	-	-	-	-
Encefalo e altro SNC (maligni)	-	-	-	-	-	-	-	10,9	10,1	21,9	13,1	-
<sup>(b)</sup> Encefalo e altro SNC (non maligni)	27,1	-	-	-	11	-	-	21,8	-	11	-	15,1
Tiroide	-	-	-	-	-	-	11	-	10,1	11	13,1	15,1
Altre ghiandole endocrine	-	-	-	-	11	-	-	-	-	-	-	-
Linfoma di Hodgkin	-	-	-	21,3	33,1	34	-	-	-	-	-	-
Linfoma non Hodgkin	-	-	12,4	10,6	-	-	11	10,9	20,3	21,9	39,4	-
Mieloma	-	-	-	-	-	-	-	-	10,1	-	-	30,3
Leucemia linfatica acuta	-	-	-	-	-	-	11	-	-	-	-	-
Leucemia linfatica cronica	-	-	-	-	-	-	-	-	-	-	-	-
Leucemia mieloide acuta	-	-	-	-	-	-	-	10,9	-	-	-	-
Leucemia mieloide cronica	-	-	-	10,6	-	-	-	-	-	11	13,1	-
<sup>(c)</sup> Altre MMPC e SMD	-	-	-	-	-	-	-	-	-	-	39,4	-
Leucemie NAS	-	-	-	-	-	-	-	-	10,1	-	-	-
Miscellanea	-	-	-	-	-	-	-	-	-	-	-	-
Mal definite e metastasi	-	-	-	-	-	-	-	-	-	-	-	-
<b>Totale</b>	<b>27,1</b>	<b>-</b>	<b>12,4</b>	<b>63,8</b>	<b>66,3</b>	<b>34</b>	<b>88,2</b>	<b>108,8</b>	<b>182,3</b>	<b>295,8</b>	<b>709,2</b>	<b>817,6</b>
<b>Totale escluso <sup>(a)(b)</sup></b>	<b>-</b>	<b>-</b>	<b>12,4</b>	<b>63,8</b>	<b>44,2</b>	<b>34</b>	<b>66,2</b>	<b>87</b>	<b>172,2</b>	<b>262,9</b>	<b>669,8</b>	<b>711,6</b>
<b>Totale escluso <sup>(a)(b)(c)</sup></b>	<b>-</b>	<b>-</b>	<b>12,4</b>	<b>63,8</b>	<b>44,2</b>	<b>34</b>	<b>66,2</b>	<b>87</b>	<b>172,2</b>	<b>262,9</b>	<b>630,4</b>	<b>711,6</b>

## Nota:

Distretto 13 di Maddaloni comprende i comuni di Arienzo, Cervino, Maddaloni, San Felice a Cancellò, Santa Maria a Vico, Valle di Maddaloni

60-64	65-69	70-74	75-79	80-84	85+	TG	TSD	ES	SIR	IC95%	Sede
-	-	-	-	-	-	0	-	-	0	-	Labbro
33,1	-	-	-	-	-	3,3	3,3	1,6	182,4	49,1-467	Lingua
16,6	-	-	-	-	-	1,6	1,7	1,2	56,2	6,3-202,8	Bocca
-	-	-	-	58,8	-	0,8	0,6	0,6	60,2	0,8-334,8	Ghiandole salivari
-	-	-	-	-	-	0	-	-	0	-	Orofaringe
-	-	25	-	-	-	0,8	0,7	0,7	77,6	1-431,8	Rinofaringe
-	-	-	-	-	-	0	-	-	0	-	Ipfaringe
-	-	-	-	-	-	0	-	-	0	-	Faringe NAS
-	-	25	-	58,8	-	3,3	3	1,5	164,7	44,3-421,6	Esofago
16,6	142,1	50	139,4	117,6	227	21,3	21	4,2	101,6	66,3-148,8	Stomaco
16,6	-	-	-	-	-	0,8	0,8	0,8	49	0,6-272,6	Intestino tenue
132,6	101,5	199,8	139,4	117,6	113,5	26,2	25,2	4,5	65,6	44,9-92,6	Colon
49,7	20,3	-	34,8	117,6	113,5	12,3	12,6	3,3	75,6	42,3-124,8	Retto
99,4	142,1	274,7	174,2	235,2	113,5	36	34,2	5,2	135,6	98,5-182	Fegato
16,6	20,3	50	69,7	58,8	113,5	7,4	7	2,4	131,7	60,1-250,1	Vie biliari
33,1	40,6	25	69,7	58,8	-	8,2	7,9	2,5	81,3	38,9-149,5	Pancreas
-	20,3	-	-	-	-	1,6	1,7	1,2	246	27,6-888,1	Cavità nasale
82,9	101,5	99,9	69,7	117,6	-	19,6	19,1	3,9	137,8	88,3-205,1	Laringe
248,6	365,3	249,8	243,9	764,3	454	75,3	73,5	7,8	87,9	70,8-107,8	Polmone
-	-	-	-	-	-	0	-	-	0	-	Altri organi toracici
-	-	-	-	-	-	0	-	-	0	-	Osso
-	20,3	25	-	58,8	-	4,9	4,6	1,9	59,1	21,6-128,7	Pelle, melanomi
165,7	243,6	249,8	313,6	352,7	340,5	53,2	51,5	6,5	76,4	59-97,4	<sup>(a)</sup> Pelle, non melanomi
-	-	-	-	-	-	0	-	-	0	-	Mesotelioma
33,1	-	-	-	-	-	2,5	2,6	1,5	137,5	27,6-401,7	Sarcoma di Kaposi
-	-	-	69,7	-	113,5	3,3	3,3	1,7	171	46-437,7	Tessuti molli
16,6	-	-	69,7	-	-	2,5	2,2	1,3	433,4	87,1-1266,4	Mammella
-	-	-	-	-	-	0	-	-	0	-	Pene
314,9	507,4	599,4	731,7	999,4	227	94,9	88,2	8,3	149	123,1-178,7	Prostata
-	-	-	34,8	-	-	4,1	3,7	1,7	50,9	16,4-118,7	Testicolo
-	-	-	-	-	-	0	-	-	0	-	Altri genitali maschili
49,7	40,6	74,9	69,7	58,8	-	14,7	14,3	3,4	123,1	72,9-194,6	Rene
33,1	101,5	199,8	174,2	411,5	340,5	33,5	32	5,1	97	69,6-131,5	Vescica (maligni)
116	223,3	74,9	174,2	176,4	113,5	41,7	41,8	5,9	119,6	89-157,2	Vescica (non maligni)
-	-	-	69,7	-	-	1,6	1,4	1	76,3	8,6-275,5	Altre vie urinarie
-	-	-	-	-	-	0	-	-	0	-	Occhio
-	40,6	50	-	117,6	-	9	8,2	2,5	123,4	61,5-220,9	Encefalo e altro SNC (maligni)
16,6	-	-	-	-	-	6,5	7	2,5	86,8	37,4-171	<sup>(b)</sup> Encefalo e altro SNC (non maligni)
16,6	-	25	-	-	-	5,7	5,7	2,1	105,1	42,1-216,6	Tiroide
16,6	-	-	-	-	-	1,6	1,6	1,1	64,8	7,3-233,9	Altre ghiandole endocrine
-	20,3	-	-	-	-	7,4	7	2,3	234,3	106,9-444,8	Linfoma di Hodgkin
49,7	60,9	74,9	69,7	176,4	-	20,5	19,2	3,9	124,5	80,5-183,8	Linfoma non Hodgkin
-	40,6	25	34,8	58,8	-	6,5	6,2	2,2	166,5	71,7-328	Mieloma
-	-	-	-	-	-	0,8	0,8	0,8	68,5	0,9-381	Leucemia linfatica acuta
-	81,2	-	-	-	-	3,3	3,2	1,6	142,1	38,2-363,8	Leucemia linfatica cronica
-	-	25	34,8	117,6	-	4,1	3,4	1,5	87,4	28,2-204	Leucemia mieloide acuta
33,1	20,3	-	-	-	-	4,9	4,9	2	336,4	122,8-732,2	Leucemia mieloide cronica
33,1	40,6	-	139,4	-	-	9	8,8	2,7	85,3	42,5-152,7	<sup>(c)</sup> Altre MMPC e SMD
-	-	25	-	-	-	1,6	1,5	1	50,1	5,6-181,1	Leucemie NAS
-	-	-	-	-	-	0	-	-	0	-	Miscellanea
16,6	-	-	34,8	58,8	-	2,5	2,1	1,2	22,8	4,6-66,5	Mal definite e metastasi
1657,3	2395	2447,6	2961,7	4291,6	2270,1	558,9	537,4	20,8	100,2	92,8-108	Totale
1475	2151,4	2197,8	2648,1	3938,9	1929,6	499,1	479	19,6	103,8	95,8-112,4	Totale escluso <sup>(a)(b)</sup>
1441,8	2110,8	2197,8	2508,7	3938,9	1929,6	490,1	470,1	19,4	104,3	96,1-112,9	Totale escluso <sup>(a)(b)(c)</sup>





Tabella 8b - Distretto Sanitario n.13. Anni 2008-2010

Incidenza. Tassi (x100.000) per tipo di tumore e fascia di età. Tasso grezzo (TG), Tasso standardizzato diretto (TSD, standard: pop. Eur.) suo Errore standard (ES). SIR e IC95% rispetto alla restante parte della provincia.

Sede	0-4	5-9	10-14	15-19	20-24	25-29	30-34	35-39	40-44	45-49	50-54	55-59
Labbro	-	-	-	-	-	-	-	-	-	-	-	-
Lingua	-	-	-	-	-	-	-	-	-	-	-	-
Bocca	-	-	-	-	-	-	-	-	-	-	-	-
Ghiandole salivari	-	-	-	-	-	-	-	-	-	-	-	-
Orofaringe	-	-	-	-	-	-	-	-	-	-	-	-
Rinofaringe	-	-	-	-	-	9,2	-	-	-	-	-	-
Ipfaringe	-	-	-	-	-	-	-	-	-	-	-	-
Faringe NAS	-	-	-	-	-	-	-	-	-	-	-	-
Esofago	-	-	-	-	-	-	-	-	-	-	-	-
Stomaco	-	-	-	-	-	-	-	7,3	-	21,7	8	17
Intestino tenue	-	-	-	-	-	-	-	-	-	-	-	-
Colon	-	-	-	-	-	-	16,2	7,3	6,9	43,4	16	59,3
Retto	-	-	-	-	-	-	-	7,3	6,9	-	-	33,9
Fegato	-	-	-	-	-	-	-	-	-	7,2	8	8,5
Vie biliari	-	-	-	-	-	-	-	-	-	-	-	8,5
Pancreas	-	-	-	-	-	-	-	-	-	-	16	-
Cavità nasale	-	-	-	-	-	-	-	-	-	-	-	-
Laringe	-	-	-	-	-	-	-	-	-	-	-	8,5
Polmone	-	-	-	-	10,2	-	-	-	13,7	7,2	48	33,9
Altri organi toracici	-	-	-	-	-	-	-	-	-	-	-	-
Osso	-	-	-	-	-	9,2	-	7,3	-	-	-	-
Pelle, melanomi	-	-	-	-	10,2	-	-	7,3	20,6	14,5	40	-
<sup>(a)</sup> Pelle, non melanomi	-	-	-	-	10,2	-	8,1	7,3	41,1	43,4	40	50,9
Mesotelioma	-	-	-	-	-	-	-	-	-	-	-	-
Sarcoma di Kaposi	-	-	-	-	-	-	-	-	-	-	-	-
Tessuti molli	-	11,9	-	-	-	-	-	-	-	-	-	-
Mammella	-	-	-	-	10,2	9,2	24,2	73	150,9	238,5	159,9	220,4
Utero, collo	-	-	-	-	-	9,2	16,2	7,3	-	21,7	-	-
Utero, corpo	-	-	-	-	-	-	-	-	27,4	-	8	67,8
Utero NAS	-	-	-	-	-	-	-	-	-	14,5	-	-
Ovaio	-	-	-	9,6	-	-	-	-	20,6	21,7	48	8,5
Altri genitali femminili	-	-	-	-	-	-	-	-	-	-	8	-
Rene	-	-	-	-	-	-	-	-	-	7,2	-	25,4
Vescica (maligni)	-	-	-	-	-	-	-	-	-	7,2	-	8,5
Vescica (non maligni)	-	-	-	-	-	-	-	-	-	-	8	8,5
Altre vie urinarie	-	-	-	-	-	-	-	-	-	-	-	-
Occhio	-	-	-	-	-	-	-	-	-	-	-	-
Encefalo e altro SNC (maligni)	-	-	10,8	-	-	-	8,1	14,6	13,7	7,2	32	8,5
<sup>(b)</sup> Encefalo e altro SNC (non maligni)	-	-	-	-	-	-	8,1	7,3	6,9	14,5	8	33,9
Tiroide	-	-	-	9,6	20,4	27,6	8,1	21,9	34,3	14,5	8	25,4
Altre ghiandole endocrine	12,8	-	10,8	-	-	9,2	8,1	-	6,9	-	-	-
Linfoma di Hodgkin	-	-	-	19,2	10,2	18,4	16,2	-	-	7,2	-	-
Linfoma non Hodgkin	-	-	-	9,6	-	-	-	-	6,9	7,2	32	42,4
Mieloma	-	-	-	-	-	-	-	-	6,9	7,2	8	-
Leucemia linfatica acuta	-	-	-	-	-	-	-	-	-	-	-	8,5
Leucemia linfatica cronica	-	-	-	-	-	-	-	-	-	-	-	8,5
Leucemia mieloide acuta	-	-	-	-	-	-	8,1	-	-	-	-	8,5
Leucemia mieloide cronica	-	-	-	-	-	-	-	-	-	-	-	-
<sup>(c)</sup> Altre MMPC e SMD	-	-	-	-	-	9,2	-	14,6	-	14,5	8	-
Leucemie NAS	-	-	-	-	-	-	8,1	-	-	-	-	-
Miscellanea	-	-	-	-	-	-	-	-	-	-	-	-
Mal definite e metastasi	-	-	-	-	-	-	-	-	-	-	-	25,4
<b>Totale</b>	<b>12,8</b>	<b>11,9</b>	<b>21,6</b>	<b>48,1</b>	<b>71,2</b>	<b>101,1</b>	<b>129,3</b>	<b>182,4</b>	<b>363,4</b>	<b>520,3</b>	<b>503,7</b>	<b>720,6</b>
<b>Totale escluso <sup>(a)(b)</sup></b>	<b>12,8</b>	<b>11,9</b>	<b>21,6</b>	<b>48,1</b>	<b>61,1</b>	<b>101,1</b>	<b>113,1</b>	<b>167,8</b>	<b>315,4</b>	<b>462,5</b>	<b>455,7</b>	<b>635,9</b>
<b>Totale escluso <sup>(a)(b)(c)</sup></b>	<b>12,8</b>	<b>11,9</b>	<b>21,6</b>	<b>48,1</b>	<b>61,1</b>	<b>91,9</b>	<b>113,1</b>	<b>153,2</b>	<b>315,4</b>	<b>448</b>	<b>447,7</b>	<b>635,9</b>

## Nota:

Distretto 13 di Maddaloni comprende i comuni di Arienzo, Cervino, Maddaloni, San Felice a Cancellò, Santa Maria a Vico, Valle di Maddaloni

60-64	65-69	70-74	75-79	80-84	85+	TG	TSD	ES	SIR	IC95%	Sede
-	10,7	-	-	-	-	0,6	0,4	0,4	2120,2	238,1-7655,1	Labbro
9,1	-	-	-	38,8	27,1	2,2	1,1	0,6	389,9	78,4-1139,4	Lingua
-	10,7	12,4	-	-	-	1,1	0,8	0,6	0		Bocca
-	-	-	-	-	-	0	-	-	297,8	33,4-1075,3	Ghiandole salivari
-	-	-	-	-	-	0	-	-	0		Orofaringe
-	-	-	-	-	-	0,6	0,6	0,6	497	6,5-2765,3	Rinofaringe
-	-	-	-	-	-	0	-	-	-		Ipfaringe
-	-	-	-	-	-	0	-	-	0		Faringe NAS
-	-	-	-	-	27,1	0,6	0,3	0,3	133,3	1,7-741,7	Esofago
-	32	74,1	72,8	58,1	27,1	13,9	9,4	2	73,1	38,9-125,1	Stomaco
-	10,7	-	-	19,4	27,1	1,7	0,9	0,5	103,3	1,4-575	Intestino tenue
118,6	85,4	148,2	131	232,5	81,4	42,3	29,4	3,5	103,3	74,4-139,6	Colon
18,2	85,4	61,8	101,9	77,5	27,1	18,4	12,3	2,2	64,7	31-119	Retto
-	64,1	37,1	58,2	174,4	-	13,9	8,2	1,7	92,2	51,6-152,1	Fegato
36,5	42,7	37,1	72,8	77,5	-	11,7	7,4	1,7	105	52,3-187,8	Vie biliari
9,1	42,7	-	72,8	77,5	81,4	10,6	6,3	1,5	155,5	90,5-249	Pancreas
-	-	-	-	-	-	0	-	-	0		Cavità nasale
-	-	-	-	-	-	0,6	0,5	0,5	0		Laringe
45,6	96,1	98,8	58,2	116,3	108,5	27,9	20,1	3	91,9	55,3-143,5	Polmone
-	-	-	-	-	-	0	-	-	0		Altri organi toracici
-	-	-	14,6	-	-	1,7	1,4	0,9	110,5	1,4-614,6	Osso
27,4	42,7	12,4	14,6	-	-	11,7	10,2	2,3	54,1	19,7-117,7	Pelle, melanomi
100,3	224,2	234,7	145,5	310	352,6	64,6	44,1	4,3	95,8	73,8-122,3	<sup>(a)</sup> Pelle, non melanomi
-	-	-	14,6	-	-	0,6	0,3	0,3	0		Mesotelioma
9,1	-	-	-	-	27,1	1,1	0,7	0,5	70,9	0,9-394,8	Sarcoma di Kaposi
-	21,4	-	-	-	27,1	2,2	2	1,1	202,6	40,7-592	Tessuti molli
228	224,2	358,2	232,8	251,9	189,9	126,5	100	6,8	111,8	94,1-131,9	Mammella
-	32	24,7	29,1	-	-	7,8	6,4	1,8	202,4	110,6-339,7	Utero, collo
36,5	85,4	49,4	58,2	58,1	-	20,1	15	2,6	113,5	74,8-165,2	Utero, corpo
-	-	-	-	19,4	-	1,7	1,2	0,7	83,9	9,4-303	Utero NAS
36,5	21,4	24,7	72,8	38,8	27,1	16,7	13	2,5	162,9	104,4-242,4	Ovaio
18,2	10,7	24,7	58,2	58,1	27,1	7,8	4,7	1,3	55,9	11,2-163,4	Altri genitali femminili
9,1	-	24,7	87,3	58,1	-	8,9	5,6	1,5	111,8	53,5-205,6	Rene
9,1	21,4	37,1	29,1	38,8	81,4	8,4	5,2	1,4	66	21,3-154	Vescica (maligni)
18,2	21,4	37,1	72,8	38,8	27,1	9,5	6,1	1,5	107,7	49,1-204,4	Vescica (non maligni)
-	-	-	14,6	-	-	0,6	0,3	0,3	178,7	20,1-645,1	Altre vie urinarie
-	-	-	-	-	-	0	-	-	0		Occhio
9,1	-	24,7	29,1	77,5	-	11,7	9,1	2,1	142,2	75,6-243,1	Encefalo e altro SNC (maligni)
18,2	42,7	37,1	58,2	-	27,1	13,4	10,3	2,2	100,1	57,2-162,5	<sup>(b)</sup> Encefalo e altro SNC (non maligni)
27,4	21,4	37,1	-	19,4	-	16,7	15,2	2,8	81,1	48,8-126,7	Tiroide
-	-	-	14,6	38,8	27,1	5	4,4	1,7	181	66,1-393,9	Altre ghiandole endocrine
-	10,7	-	14,6	19,4	-	6,1	5,9	1,9	199,4	91-378,5	Linfoma di Hodgkin
45,6	32	37,1	72,8	77,5	-	17,8	13,3	2,5	114,8	71,1-175,6	Linfoma non Hodgkin
27,4	-	24,7	29,1	38,8	-	6,7	4,6	1,4	128,5	46,9-279,7	Mieloma
-	-	-	-	-	-	0,6	0,5	0,5	120,8	1,6-672,3	Leucemia linfatica acuta
-	10,7	-	14,6	38,8	-	2,8	1,6	0,8	249,8	67,2-639,6	Leucemia linfatica cronica
-	10,7	-	29,1	58,1	-	4,5	2,7	1	84	16,9-245,3	Leucemia mieloide acuta
-	-	-	-	-	-	0	-	-	74,2	1-413	Leucemia mieloide cronica
-	21,4	-	101,9	38,8	27,1	10	6,8	1,7	148,3	81-248,8	<sup>(c)</sup> Altre MMPC e SMD
-	-	-	29,1	19,4	27,1	2,8	1,6	0,8	53,3	6-192,3	Leucemie NAS
-	-	-	-	-	-	0	-	-	0		Miscellanea
9,1	10,7	12,4	43,7	174,4	189,9	13,9	7,3	1,6	87,2	43,5-156,1	Mal definite e metastasi
866,5	1345,1	1470	1848,1	2344,5	1464,6	547,7	397,3	13,3	106,1	97,6-115,1	Totale
747,9	1078,3	1198,3	1644,4	2034,5	1084,9	469,7	342,8	12,4	107,8	98,5-117,7	Totale escluso <sup>(a)(b)</sup>
747,9	1056,9	1198,3	1542,5	1995,7	1057,8	459,6	336	12,2	106,9	97,6-116,9	Totale escluso <sup>(a)(b)(c)</sup>



Tabella 9a - Distretto Sanitario n.14. Anni 2008-2010

Incidenza. Distribuzione della frequenza assoluta dei casi per tipo di tumore e fascia di età.  
Età media e mediana alla diagnosi.

Sede	0-4	5-9	10-14	15-19	20-24	25-29	30-34	35-39	40-44	45-49	50-54
Labbro	-	-	-	-	-	-	-	-	-	-	1
Lingua	-	-	-	-	-	-	-	-	1	1	-
Bocca	-	-	-	-	-	-	-	1	1	-	-
Ghiandole salivari	-	-	-	-	-	-	-	-	-	-	-
Orofaringe	-	-	-	-	-	-	-	-	-	-	2
Rinofaringe	-	-	-	-	-	-	-	-	-	-	-
Ipfaringe	-	-	-	-	-	-	-	-	-	-	-
Faringe NAS	-	-	-	-	-	-	-	-	-	-	-
Esofago	-	-	-	-	-	-	-	-	-	1	1
Stomaco	-	-	-	-	-	-	-	-	2	3	1
Intestino tenue	-	-	-	-	-	-	-	-	-	1	1
Colon	-	-	-	-	-	-	1	-	1	3	4
Retto	-	-	-	-	-	-	-	-	2	1	-
Fegato	-	-	-	-	-	-	-	-	-	-	1
Vie biliari	-	-	-	-	-	-	-	-	-	-	-
Pancreas	-	-	-	-	-	-	-	-	-	1	2
Cavità nasale	-	-	-	-	-	-	-	-	-	-	-
Laringe	-	-	-	-	-	-	-	-	-	2	3
Polmone	-	-	-	-	-	-	-	-	-	4	5
Altri organi toracici	-	-	-	-	-	-	-	-	-	-	-
Osso	-	-	-	-	-	-	1	-	-	-	-
Pelle, melanomi	-	-	-	-	-	-	-	-	-	1	1
<sup>(a)</sup> Pelle, non melanomi	-	-	-	-	-	-	1	-	1	3	1
Mesotelioma	-	-	-	-	-	-	1	-	-	-	-
Sarcoma di Kaposi	-	-	-	-	-	-	-	-	-	-	-
Tessuti molli	-	-	-	-	-	-	-	-	-	1	1
Mammella	-	-	-	-	-	-	-	-	-	-	-
Pene	-	-	-	-	-	-	-	-	-	-	-
Prostata	-	-	-	-	-	-	-	-	-	1	6
Testicolo	-	-	-	-	1	3	3	5	2	-	-
Altri genitali maschili	-	-	-	-	-	-	-	-	-	-	-
Rene	-	-	-	-	-	-	-	-	1	-	-
Vescica (maligni)	-	-	-	-	-	-	-	-	-	2	2
Vescica (non maligni)	-	-	-	-	-	-	-	-	-	6	3
Altre vie urinarie	-	-	-	-	-	-	-	-	-	-	-
Occhio	-	-	-	-	-	-	-	-	-	-	-
Encefalo e altro SNC (maligni)	1	-	-	-	-	1	-	-	-	1	-
<sup>(b)</sup> Encefalo e altro SNC (non maligni)	-	-	-	-	-	-	-	1	1	2	1
Tiroide	-	-	-	-	1	-	-	1	1	1	1
Altre ghiandole endocrine	-	-	-	-	1	-	-	-	-	-	-
Linfoma di Hodgkin	-	-	-	-	-	-	-	-	-	-	-
Linfoma non Hodgkin	-	-	-	-	-	-	-	-	1	2	4
Mieloma	-	-	-	-	-	-	-	-	-	1	-
Leucemia linfatica acuta	-	-	-	1	-	-	-	-	-	-	-
Leucemia linfatica cronica	-	-	-	-	-	-	-	-	-	-	-
Leucemia mieloide acuta	-	-	2	-	-	2	-	-	-	-	-
Leucemia mieloide cronica	-	-	-	-	-	-	1	-	-	-	-
<sup>(c)</sup> Altre MMPC e SMD	-	1	-	-	1	-	1	-	1	-	-
Leucemie NAS	-	-	-	-	-	-	-	-	1	1	-
Miscellanea	1	-	-	-	-	-	-	-	-	-	-
Mal definite e metastasi	-	-	-	1	-	-	-	-	-	-	2
<b>Totale</b>	<b>2</b>	<b>1</b>	<b>2</b>	<b>2</b>	<b>4</b>	<b>6</b>	<b>9</b>	<b>8</b>	<b>16</b>	<b>39</b>	<b>43</b>
<b>Totale escluso <sup>(a)(b)</sup></b>	<b>2</b>	<b>1</b>	<b>2</b>	<b>2</b>	<b>4</b>	<b>6</b>	<b>8</b>	<b>7</b>	<b>14</b>	<b>34</b>	<b>41</b>
<b>Totale escluso <sup>(a)(b)(c)</sup></b>	<b>2</b>	<b>-</b>	<b>2</b>	<b>2</b>	<b>3</b>	<b>6</b>	<b>7</b>	<b>7</b>	<b>13</b>	<b>34</b>	<b>41</b>

## Nota:

Distretto 14 di Teano comprende i comuni di Caianello, Cellole, Conca della Campania, Francolise, Galluccio, Marzano Appio, Mignano Monte Lungo, Pietravairano, Presenzano, Rocca D'Evandro, Roccamonfina, San Pietro Infine, Sessa Aurunca, Teano, Tora e Picilli e Vairano Patenora

55-59	60-64	65-69	70-74	75-79	80-84	85+	Totale	Età media	Età mediana	Sede
-	-	-	-	-	1	-	2	-	-	Labbro
-	-	-	1	-	-	-	3	55	49	Lingua
1	2	2	-	1	1	-	9	61,9	64	Bocca
-	2	-	-	1	-	-	3	67	63	Ghiandole salivari
-	-	-	1	-	-	-	3	58,7	54	Orofaringe
-	-	-	-	-	-	-	0	-	-	Rinofaringe
-	-	-	-	1	-	-	1	-	-	Ipofaringe
-	-	-	-	-	-	-	0	-	-	Faringe NAS
1	1	-	-	1	-	-	5	58,4	57	Esofago
3	5	4	8	8	6	-	40	68,1	71,5	Stomaco
-	-	1	-	1	-	-	4	61	60	Intestino tenue
6	6	8	7	15	9	2	62	68,6	71	Colon
7	3	2	2	3	7	-	27	66,8	65	Retto
-	2	6	3	6	4	-	22	71,7	73,5	Fegato
2	1	2	1	2	-	-	8	68	68	Vie biliari
2	2	2	2	2	-	-	13	63,3	64	Pancreas
-	-	-	-	-	-	-	0	-	-	Cavità nasale
3	2	2	2	1	1	-	16	60,9	59,5	Laringe
2	16	21	23	24	15	7	117	70,7	71	Polmone
-	1	-	1	-	-	-	2	-	-	Altri organi toracici
-	-	-	-	-	-	-	1	-	-	Osso
1	1	1	3	-	3	-	11	67,9	71	Pelle, melanomi
6	9	17	14	18	5	6	81	69,4	71	<sup>(a)</sup> Pelle, non melanomi
1	-	1	-	-	-	-	3	50,7	55	Mesotelioma
-	-	-	1	-	-	1	2	-	-	Sarcoma di Kaposi
-	-	-	-	-	-	-	2	-	-	Tessuti molli
-	-	-	-	-	-	-	0	-	-	Mammella
-	1	-	-	-	-	2	3	79,7	85	Pene
12	17	21	27	30	19	3	136	70,4	71	Prostata
-	-	-	-	-	-	-	14	33,8	34,5	Testicolo
-	-	-	-	-	-	-	0	-	-	Altri genitali maschili
2	-	1	4	4	2	-	14	70,1	73	Rene
3	4	7	2	10	15	6	51	73,3	76	Vescica (maligni)
2	2	2	9	5	6	2	37	68	72	Vescica (non maligni)
-	1	-	-	2	-	-	3	72,7	78	Altre vie urinarie
-	-	-	-	1	-	-	1	-	-	Occhio
1	2	2	1	5	-	-	14	60,9	66	Encefalo e altro SNC (maligni)
2	-	1	1	3	-	1	13	61,9	59	<sup>(b)</sup> Encefalo e altro SNC (non maligni)
3	-	1	-	-	-	-	9	48,7	53	Tiroide
-	1	1	-	-	1	-	4	57,2	63,5	Altre ghiandole endocrine
-	-	-	-	-	-	-	0	-	-	Linfoma di Hodgkin
2	2	-	3	5	1	1	21	64,3	64	Linfoma non Hodgkin
-	2	-	-	2	1	-	6	67	69	Mieloma
-	-	-	-	-	1	-	2	-	-	Leucemia linfatica acuta
-	1	-	2	1	1	-	5	72,6	73	Leucemia linfatica cronica
-	-	1	2	4	1	-	12	57,2	73,5	Leucemia mieloide acuta
-	-	-	-	-	-	-	1	-	-	Leucemia mieloide cronica
-	1	2	2	4	1	1	15	61,5	72	<sup>(c)</sup> Altre MMPC e SMD
-	1	1	2	-	1	-	7	62,4	65	Leucemie NAS
-	-	-	-	-	-	-	1	-	-	Miscellanea
2	-	2	2	-	3	2	14	67,6	70,5	Mal definite e metastasi
64	88	111	126	160	105	34	820	67,2	70	Totale
56	79	93	111	139	100	27	726	67,1	70	Totale escluso <sup>(a)</sup> (b)
56	78	91	109	135	99	26	711	67,2	70	Totale escluso <sup>(a)</sup> (b)(c)



Tabella 9b - Distretto Sanitario n.14. Anni 2008-2010

Incidenza. Distribuzione della frequenza assoluta dei casi per tipo di tumore e fascia di età.  
Età media e mediana alla diagnosi.

Sede	0-4	5-9	10-14	15-19	20-24	25-29	30-34	35-39	40-44	45-49	50-54
Labbro	-	-	-	-	-	-	-	-	-	-	-
Lingua	-	-	-	-	-	-	-	-	-	-	-
Bocca	-	-	-	-	-	-	-	-	-	-	-
Ghiandole salivari	-	-	-	-	-	-	-	-	-	-	-
Orofaringe	-	-	-	-	-	-	-	-	-	-	-
Rinofaringe	-	-	-	-	-	-	-	-	-	-	-
Ipofaringe	-	-	-	-	-	-	-	-	-	-	-
Faringe NAS	-	-	-	-	-	-	-	-	-	-	-
Esofago	-	-	-	-	-	-	-	-	-	-	-
Stomaco	-	-	-	-	-	-	-	-	1	2	-
Intestino tenue	-	-	-	-	-	-	-	-	-	-	-
Colon	-	-	-	-	-	-	-	2	2	1	1
Retto	-	-	-	-	-	-	-	-	-	1	1
Fegato	-	-	-	-	-	-	-	-	-	-	-
Vie biliari	-	-	-	-	-	-	-	-	-	-	1
Pancreas	-	-	-	-	-	-	-	-	-	1	-
Cavità nasale	-	-	-	-	-	-	-	-	-	-	-
Laringe	-	-	-	-	-	-	-	-	-	-	-
Polmone	-	-	-	-	-	-	1	-	-	1	5
Altri organi toracici	-	-	-	-	-	-	-	-	-	-	-
Osso	-	-	-	-	-	-	-	1	-	-	-
Pelle, melanomi	-	-	-	-	-	2	-	-	-	1	-
<sup>(a)</sup> Pelle, non melanomi	-	-	-	-	-	-	1	1	1	2	3
Mesotelioma	-	-	-	-	-	-	-	-	-	-	-
Sarcoma di Kaposi	-	-	-	-	-	-	-	-	-	-	-
Tessuti molli	-	-	-	-	-	-	-	-	-	-	-
Mammella	-	-	-	-	1	1	4	3	14	18	8
Utero, collo	-	-	-	-	-	-	-	1	-	-	1
Utero, corpo	-	-	-	-	-	-	-	-	1	-	2
Utero NAS	-	-	-	-	-	-	-	-	-	-	-
Ovaio	-	-	-	-	-	-	1	1	-	2	2
Altri genitali femminili	-	-	-	-	-	-	-	1	-	-	-
Rene	-	-	-	-	-	-	-	-	-	2	2
Vescica (maligni)	-	-	-	-	-	-	-	-	1	-	-
Vescica (non maligni)	-	-	-	-	-	-	-	-	-	1	-
Altre vie urinarie	-	-	-	-	-	-	-	-	-	-	-
Occhio	-	-	-	-	-	-	-	-	-	-	-
Encefalo e altro SNC (maligni)	-	-	-	1	-	-	-	2	1	-	1
<sup>(b)</sup> Encefalo e altro SNC (non maligni)	1	1	-	-	-	-	-	2	2	1	-
Tiroide	-	-	-	1	4	3	4	5	8	5	3
Altre ghiandole endocrine	-	-	-	-	-	-	1	1	1	-	-
Linfoma di Hodgkin	-	-	-	1	-	1	-	-	1	-	1
Linfoma non Hodgkin	-	-	-	-	-	-	-	1	1	1	-
Mieloma	-	-	-	-	-	-	-	-	-	1	-
Leucemia linfatica acuta	-	1	-	-	-	-	-	-	-	-	-
Leucemia linfatica cronica	-	-	-	-	-	-	-	-	1	-	-
Leucemia mieloide acuta	-	-	-	-	-	-	-	-	-	-	-
Leucemia mieloide cronica	-	-	-	-	-	-	-	-	-	-	-
<sup>(c)</sup> Altre MMPC e SMD	-	-	-	-	-	-	-	1	1	-	1
Leucemie NAS	-	-	-	-	-	-	-	-	-	-	1
Miscellanea	-	-	-	-	-	-	-	-	-	-	-
Mal definite e metastasi	-	-	-	-	-	-	-	-	-	1	1
<b>Totale</b>	<b>1</b>	<b>2</b>	<b>-</b>	<b>3</b>	<b>5</b>	<b>7</b>	<b>12</b>	<b>22</b>	<b>36</b>	<b>41</b>	<b>34</b>
<b>Totale escluso <sup>(a)(b)</sup></b>	<b>-</b>	<b>1</b>	<b>-</b>	<b>3</b>	<b>5</b>	<b>7</b>	<b>11</b>	<b>19</b>	<b>33</b>	<b>38</b>	<b>31</b>
<b>Totale escluso <sup>(a)(b)(c)</sup></b>	<b>-</b>	<b>1</b>	<b>-</b>	<b>3</b>	<b>5</b>	<b>7</b>	<b>11</b>	<b>18</b>	<b>32</b>	<b>38</b>	<b>30</b>

**Nota:**

Distretto 14 di Teano comprende i comuni di Caianello, Cellole, Conca della Campania, Francolise, Galluccio, Marzano Appio, Mignano Monte Lungo, Pietravairano, Presenzano, Rocca D'Evandro, Roccamonfina, San Pietro Infine, Sessa Aurunca, Teano, Tora e Picilli e Vairano Patenora

55-59	60-64	65-69	70-74	75-79	80-84	85+	Totale	Età media	Età mediana	Sede
-	-	-	-	-	-	-	0	-	-	Labbro
-	-	-	-	-	-	-	0	-	-	Lingua
-	1	-	1	-	-	-	2	-	-	Bocca
-	-	-	-	-	-	-	0	-	-	Ghiandole salivari
-	-	-	-	-	-	-	0	-	-	Orofaringe
-	-	-	-	-	-	-	0	-	-	Rinofaringe
-	-	-	-	-	-	-	0	-	-	Ipofaringe
-	-	-	-	-	-	-	0	-	-	Faringe NAS
-	-	-	-	-	1	2	3	86,3	86	Esofago
-	2	3	1	5	5	6	25	74,5	77	Stomaco
-	-	-	-	-	1	-	1	-	-	Intestino tenue
1	3	7	8	13	7	6	51	71,8	75	Colon
3	-	2	5	3	5	3	23	72,3	74	Retto
1	1	2	2	3	6	-	15	74,9	75	Fegato
-	-	1	-	2	1	1	6	73,8	78	Vie biliari
1	1	-	3	2	1	4	13	74,4	78	Pancreas
-	-	-	1	-	-	-	1	-	-	Cavità nasale
1	1	-	-	-	-	-	2	-	-	Laringe
4	-	3	2	3	4	-	23	64,3	65	Polmone
1	-	-	-	-	-	-	1	-	-	Altri organi toracici
-	-	-	-	-	-	-	1	-	-	Osso
1	-	-	3	1	-	2	10	62,5	71,5	Pelle, melanomi
1	10	13	12	15	15	17	91	73,4	75	<sup>(a)</sup> Pelle, non melanomi
-	-	-	-	-	-	-	0	-	-	Mesotelioma
-	-	-	-	-	-	-	0	-	-	Sarcoma di Kaposi
-	-	-	1	1	-	-	2	-	-	Tessuti molli
15	10	9	15	11	6	6	121	59,6	59	Mammella
2	-	-	1	-	1	-	6	58,7	57	Utero, collo
6	6	-	6	7	2	1	31	66,8	71	Utero, corpo
-	1	1	-	-	-	1	3	73,3	65	Utero NAS
1	3	-	3	4	1	-	18	62,2	63	Ovaio
1	-	1	1	1	1	-	6	65,5	71,5	Altri genitali femminili
-	1	1	2	-	-	-	8	58,1	55	Rene
-	2	1	4	2	2	1	13	71,3	74	Vescica (maligni)
1	-	-	3	-	2	1	8	72,6	72,5	Vescica (non maligni)
-	-	-	-	1	1	1	3	82	80	Altre vie urinarie
1	-	-	-	1	-	-	2	-	-	Occhio
1	-	1	-	2	1	-	10	54,3	52,5	Encefalo e altro SNC (maligni)
-	1	2	4	2	1	1	18	56,9	66,5	<sup>(b)</sup> Encefalo e altro SNC (non maligni)
4	2	-	1	1	-	-	41	42,2	43	Tiroide
-	-	-	-	-	-	-	3	36,3	38	Altre ghiandole endocrine
-	-	-	-	-	-	-	4	35,8	35	Linfoma di Hodgkin
2	2	1	4	3	1	-	16	64,6	68,5	Linfoma non Hodgkin
-	2	1	1	2	-	1	8	70,5	70	Mieloma
-	-	-	-	-	-	-	1	-	-	Leucemia linfatica acuta
-	2	-	-	2	-	-	5	64,6	64	Leucemia linfatica cronica
-	-	1	-	1	-	-	2	-	-	Leucemia mieloide acuta
1	-	-	-	-	1	-	2	-	-	Leucemia mieloide cronica
-	-	1	3	2	3	1	13	69,5	74	<sup>(c)</sup> Altre MMPC e SMD
-	1	-	1	1	1	-	5	69,4	72	Leucemie NAS
-	-	-	-	-	-	-	0	-	-	Miscellanea
-	3	2	1	-	4	7	19	77,2	84	Mal definite e metastasi
49	55	53	89	91	74	62	636	65,4	69	Totale
48	44	38	73	74	58	44	527	64,3	68	Totale escluso <sup>(a)</sup> / <sup>(b)</sup>
48	44	37	70	72	55	43	514	64,2	67	Totale escluso <sup>(a)</sup> / <sup>(b)</sup> / <sup>(c)</sup>



Tabella 10a - Distretto Sanitario n.14. Anni 2008-2010

Incidenza. Tassi (x100.000) per tipo di tumore e fascia di età. Tasso grezzo (TG), Tasso standardizzato diretto (TSD, standard: pop. Eur.) suo Errore standard (ES). SIR e IC95% rispetto alla restante parte della provincia.

Sede	0-4	5-9	10-14	15-19	20-24	25-29	30-34	35-39	40-44	45-49	50-54	55-59
Labbro	-	-	-	-	-	-	-	-	-	-	12,8	-
Lingua	-	-	-	-	-	-	-	-	11	11,6	-	-
Bocca	-	-	-	-	-	-	-	11,9	11	-	-	13,6
Ghiandole salivari	-	-	-	-	-	-	-	-	-	-	-	-
Orofaringe	-	-	-	-	-	-	-	-	-	-	25,7	-
Rinofaringe	-	-	-	-	-	-	-	-	-	-	-	-
Ipfaringe	-	-	-	-	-	-	-	-	-	-	-	-
Faringe NAS	-	-	-	-	-	-	-	-	-	-	-	-
Esofago	-	-	-	-	-	-	-	-	-	11,6	12,8	13,6
Stomaco	-	-	-	-	-	-	-	-	21,9	34,7	12,8	40,8
Intestino tenue	-	-	-	-	-	-	-	-	-	11,6	12,8	-
Colon	-	-	-	-	-	-	12,5	-	11	34,7	51,3	81,6
Retto	-	-	-	-	-	-	-	-	21,9	11,6	-	95,2
Fegato	-	-	-	-	-	-	-	-	-	-	12,8	-
Vie biliari	-	-	-	-	-	-	-	-	-	-	-	27,2
Pancreas	-	-	-	-	-	-	-	-	-	11,6	25,7	27,2
Cavità nasale	-	-	-	-	-	-	-	-	-	-	-	-
Laringe	-	-	-	-	-	-	-	-	-	23,1	38,5	40,8
Polmone	-	-	-	-	-	-	-	-	-	46,3	64,1	27,2
Altri organi toracici	-	-	-	-	-	-	-	-	-	-	-	-
Osso	-	-	-	-	-	-	12,5	-	-	-	-	-
Pelle, melanomi	-	-	-	-	-	-	-	-	-	11,6	12,8	13,6
<sup>(a)</sup> Pelle, non melanomi	-	-	-	-	-	-	12,5	-	11	34,7	12,8	81,6
Mesotelioma	-	-	-	-	-	-	12,5	-	-	-	-	13,6
Sarcoma di Kaposi	-	-	-	-	-	-	-	-	-	-	-	-
Tessuti molli	-	-	-	-	-	-	-	-	-	11,6	12,8	-
Mammella	-	-	-	-	-	-	-	-	-	-	-	-
Pene	-	-	-	-	-	-	-	-	-	-	-	-
Prostata	-	-	-	-	-	-	-	-	-	11,6	77	163,2
Testicolo	-	-	-	-	12,9	40,4	37,6	59,7	21,9	-	-	-
Altri genitali maschili	-	-	-	-	-	-	-	-	-	-	-	-
Rene	-	-	-	-	-	-	-	-	11	-	-	27,2
Vescica (maligni)	-	-	-	-	-	-	-	-	-	23,1	25,7	40,8
Vescica (non maligni)	-	-	-	-	-	-	-	-	-	69,4	38,5	27,2
Altre vie urinarie	-	-	-	-	-	-	-	-	-	-	-	-
Occhio	-	-	-	-	-	-	-	-	-	-	-	-
Encefalo e altro SNC (maligni)	19,7	-	-	-	-	13,5	-	-	-	11,6	-	13,6
<sup>(b)</sup> Encefalo e altro SNC (non maligni)	-	-	-	-	-	-	-	11,9	11	23,1	12,8	27,2
Tiroide	-	-	-	-	12,9	-	-	11,9	11	11,6	12,8	40,8
Altre ghiandole endocrine	-	-	-	-	12,9	-	-	-	-	-	-	-
Linfoma di Hodgkin	-	-	-	-	-	-	-	-	-	-	-	-
Linfoma non Hodgkin	-	-	-	-	-	-	-	-	11	23,1	51,3	27,2
Mieloma	-	-	-	-	-	-	-	-	-	11,6	-	-
Leucemia linfatica acuta	-	-	-	13,2	-	-	-	-	-	-	-	-
Leucemia linfatica cronica	-	-	-	-	-	-	-	-	-	-	-	-
Leucemia mieloide acuta	-	-	30,3	-	-	26,9	-	-	-	-	-	-
Leucemia mieloide cronica	-	-	-	-	-	-	12,5	-	-	-	-	-
<sup>(c)</sup> Altre MMPC e SMD	-	17,4	-	-	12,9	-	12,5	-	11	-	-	-
Leucemie NAS	-	-	-	-	-	-	-	-	11	11,6	-	-
Miscellanea	19,7	-	-	-	-	-	-	-	-	-	-	-
Mal definite e metastasi	-	-	-	13,2	-	-	-	-	-	-	25,7	27,2
<b>Totale</b>	<b>39,4</b>	<b>17,4</b>	<b>30,3</b>	<b>26,5</b>	<b>51,6</b>	<b>80,7</b>	<b>112,9</b>	<b>95,6</b>	<b>175,4</b>	<b>451,1</b>	<b>551,6</b>	<b>870,5</b>
<b>Totale escluso <sup>(a)(b)</sup></b>	<b>39,4</b>	<b>17,4</b>	<b>30,3</b>	<b>26,5</b>	<b>51,6</b>	<b>80,7</b>	<b>100,4</b>	<b>83,6</b>	<b>153,5</b>	<b>393,3</b>	<b>525,9</b>	<b>761,7</b>
<b>Totale escluso <sup>(a)(b)(c)</sup></b>	<b>39,4</b>	<b>-</b>	<b>30,3</b>	<b>26,5</b>	<b>38,7</b>	<b>80,7</b>	<b>87,8</b>	<b>83,6</b>	<b>142,5</b>	<b>393,3</b>	<b>525,9</b>	<b>761,7</b>

## Nota:

Distretto 14 di Teano comprende i comuni di Caianello, Cellole, Conca della Campania, Francolise, Galluccio, Marzano Appio, Mignano Monte Lungo, Pietravairano, Presenzano, Rocca D'Evandro, Roccamonfina, San Pietro Infine, Sessa Aurunca, Teano, Tora e Picilli e Vairano Patenora

60-64	65-69	70-74	75-79	80-84	85+	TG	TSD	ES	SIR	IC95%	Sede
-	-	-	-	33,6	-	1,7	1,2	1	241,9	27,2-873,4	Labbro
-	-	18,8	-	-	-	2,6	2,1	1,3	112,7	22,7-329,3	Lingua
29,6	37	-	21,9	33,6	-	7,8	6,2	2,1	269,4	122,9-511,5	Bocca
29,6	-	-	21,9	-	-	2,6	1,9	1,1	158,3	31,8-462,4	Ghiandole salivari
-	-	18,8	-	-	-	2,6	2,4	1,4	249,7	50,2-729,6	Orofaringe
-	-	-	-	-	-	0	-	-	0	-	Rinofaringe
-	-	-	21,9	-	-	0,9	0,4	0,4	175,6	2,3-976,8	Ipfaringe
-	-	-	-	-	-	0	-	-	0	-	Faringe NAS
14,8	-	-	21,9	-	-	4,3	3,7	1,7	163,3	52,6-381	Esofago
74,1	74	150,7	175,6	201,5	-	34,5	24	4	121,2	86,6-165,1	Stomaco
-	18,5	-	21,9	-	-	3,4	2,9	1,5	175,4	47,2-449	Intestino tenue
88,9	148,1	131,8	329,2	302,2	126,1	53,4	37,8	5	101,1	77,5-129,7	Colon
44,5	37	37,7	65,8	235,1	-	23,3	16,6	3,4	106,7	70,3-155,2	Retto
29,6	111	56,5	131,7	134,3	-	19	12,5	2,8	49	30,7-74,1	Fegato
14,8	37	18,8	43,9	-	-	6,9	5,3	1,9	81,3	35-160,1	Vie biliari
29,6	37	37,7	43,9	-	-	11,2	9,2	2,6	83,6	44,4-142,9	Pancreas
-	-	-	-	-	-	0	-	-	0	-	Cavità nasale
29,6	37	37,7	21,9	33,6	-	13,8	11,6	3	71,5	40,8-116,1	Laringe
237,1	388,7	433,1	526,8	503,7	441,4	100,9	69,7	6,7	85,7	70,9-102,7	Polmone
14,8	-	18,8	-	-	-	1,7	1,3	0,9	84,2	9,5-304,1	Altri organi toracici
-	-	-	-	-	-	0,9	0,9	0,9	95,8	1,3-532,8	Osso
14,8	18,5	56,5	-	100,7	-	9,5	6,7	2,1	98,6	49,2-176,4	Pelle, melanomi
133,4	314,6	263,7	395,1	167,9	378,3	69,8	50,4	5,8	70,8	56,3-88	<sup>(a)</sup> Pelle, non melanomi
-	18,5	-	-	-	-	2,6	2,4	1,4	182,7	36,7-534	Mesotelioma
-	-	18,8	-	-	63,1	1,7	1,2	0,8	64,5	7,2-232,7	Sarcoma di Kaposi
-	-	-	-	-	-	1,7	1,7	1,2	69,7	7,8-251,6	Tessuti molli
-	-	-	-	-	-	0	-	-	0	-	Mammella
14,8	-	-	-	-	126,1	2,6	2	1,2	202	40,6-590,1	Pene
251,9	388,7	508,5	658,5	638	189,2	117,2	80,8	7,2	128,9	108,2-152,5	Prostata
-	-	-	-	-	-	12,1	12,1	3,2	179,5	98,1-301,3	Testicolo
-	-	-	-	-	-	0	-	-	0	-	Altri genitali maschili
-	18,5	75,3	87,8	67,2	-	12,1	7,8	2,2	77	42,1-129,2	Rene
59,3	129,6	37,7	219,5	503,7	378,3	44	28,3	4,2	89,9	66,9-118,1	Vescica (maligni)
29,6	37	169,5	109,7	201,5	126,1	31,9	22,7	3,9	66,4	46,8-91,5	Vescica (non maligni)
14,8	-	-	43,9	-	-	2,6	1,6	1	92,7	18,6-270,9	Altre vie urinarie
-	-	-	21,9	-	-	0,9	0,4	0,4	91,6	1,2-509,9	Occhio
29,6	37	18,8	109,7	-	-	12,1	9,9	2,9	140,7	76,8-236,1	Encefalo e altro SNC (maligni)
-	18,5	18,8	65,8	-	63,1	11,2	9	2,6	138,2	73,5-236,3	<sup>(b)</sup> Encefalo e altro SNC (non maligni)
-	18,5	-	-	-	-	7,8	7,4	2,5	132,2	60,3-251	Tiroide
14,8	18,5	-	-	33,6	-	3,4	2,7	1,4	150	40,3-383,9	Altre ghiandole endocrine
-	-	-	-	-	-	0	-	-	0	-	Linfoma di Hodgkin
29,6	-	56,5	109,7	33,6	63,1	18,1	13,9	3,2	86,2	53,4-131,8	Linfoma non Hodgkin
29,6	-	-	43,9	33,6	-	5,2	3,5	1,5	89,9	32,8-195,7	Mieloma
-	-	-	-	33,6	-	1,7	1,3	1	167,1	18,8-603,1	Leucemia linfatica acuta
14,8	-	37,7	21,9	33,6	-	4,3	2,6	1,2	150,6	48,5-351,4	Leucemia linfatica cronica
-	18,5	37,7	87,8	33,6	-	10,3	8	2,5	196,1	101,2-342,6	Leucemia mieloide acuta
-	-	-	-	-	-	0,9	0,9	0,9	39,3	0,5-218,6	Leucemia mieloide cronica
14,8	37	37,7	87,8	33,6	63,1	12,9	9,8	2,7	86,9	48,6-143,4	<sup>(c)</sup> Altre MMPC e SMD
14,8	18,5	37,7	-	33,6	-	6	4,5	1,8	156,4	62,7-322,3	Leucemie NAS
-	-	-	-	-	-	0,9	1,6	1,6	137,2	1,8-763,6	Miscellanea
-	37	37,7	-	100,7	126,1	12,1	9,2	2,6	83,7	45,7-140,5	Mal definite e metastasi
1303,9	2054,4	2372,9	3511,9	3525,9	2143,8	706,8	512,4	18,7	94	87,7-100,7	Totale
1170,5	1721,3	2090,4	3050,9	3358	1702,4	625,8	453	17,6	97	90,1-104,3	Totale escluso <sup>(a)</sup> (b)
1155,7	1684,2	2052,7	2963,1	3324,4	1639,3	612,9	443,1	17,4	97,2	90,2-104,7	Totale escluso <sup>(a)</sup> (b)(c)





Tabella 10b - Distretto Sanitario n.14. Anni 2008-2010

Incidenza. Tassi (x100.000) per tipo di tumore e fascia di età. Tasso grezzo (TG), Tasso standardizzato diretto (TSD, standard: pop. Eur.) suo Errore standard (ES). SIR e IC95% rispetto alla restante parte della provincia.

Sede	0-4	5-9	10-14	15-19	20-24	25-29	30-34	35-39	40-44	45-49	50-54	55-59
Labbro	-	-	-	-	-	-	-	-	-	-	-	-
Lingua	-	-	-	-	-	-	-	-	-	-	-	-
Bocca	-	-	-	-	-	-	-	-	-	-	-	-
Ghiandole salivari	-	-	-	-	-	-	-	-	-	-	-	-
Orofaringe	-	-	-	-	-	-	-	-	-	-	-	-
Rinofaringe	-	-	-	-	-	-	-	-	-	-	-	-
Ipfaringe	-	-	-	-	-	-	-	-	-	-	-	-
Faringe NAS	-	-	-	-	-	-	-	-	-	-	-	-
Esofago	-	-	-	-	-	-	-	-	-	-	-	-
Stomaco	-	-	-	-	-	-	-	-	10,9	22,5	-	-
Intestino tenue	-	-	-	-	-	-	-	-	-	-	-	-
Colon	-	-	-	-	-	-	-	23,1	21,7	11,2	12,7	13,1
Retto	-	-	-	-	-	-	-	-	-	11,2	12,7	39,4
Fegato	-	-	-	-	-	-	-	-	-	-	-	13,1
Vie biliari	-	-	-	-	-	-	-	-	-	-	12,7	-
Pancreas	-	-	-	-	-	-	-	-	-	11,2	-	13,1
Cavità nasale	-	-	-	-	-	-	-	-	-	-	-	-
Laringe	-	-	-	-	-	-	-	-	-	-	-	13,1
Polmone	-	-	-	-	-	-	12,6	-	-	11,2	63,5	52,6
Altri organi toracici	-	-	-	-	-	-	-	-	-	-	-	13,1
Osso	-	-	-	-	-	-	-	11,6	-	-	-	-
Pelle, melanomi	-	-	-	-	-	27,2	-	-	-	11,2	-	13,1
<sup>(a)</sup> Pelle, non melanomi	-	-	-	-	-	-	12,6	11,6	10,9	22,5	38,1	13,1
Mesotelioma	-	-	-	-	-	-	-	-	-	-	-	-
Sarcoma di Kaposi	-	-	-	-	-	-	-	-	-	-	-	-
Tessuti molli	-	-	-	-	-	-	-	-	-	-	-	-
Mammella	-	-	-	-	13,8	13,6	50,2	34,7	152,2	202,2	101,5	197,1
Utero, collo	-	-	-	-	-	-	-	11,6	-	-	12,7	26,3
Utero, corpo	-	-	-	-	-	-	-	-	10,9	-	25,4	78,8
Utero NAS	-	-	-	-	-	-	-	-	-	-	-	-
Ovaio	-	-	-	-	-	-	12,6	11,6	-	22,5	25,4	13,1
Altri genitali femminili	-	-	-	-	-	-	-	11,6	-	-	-	13,1
Rene	-	-	-	-	-	-	-	-	-	22,5	25,4	-
Vescica (maligni)	-	-	-	-	-	-	-	-	10,9	-	-	-
Vescica (non maligni)	-	-	-	-	-	-	-	-	-	11,2	-	13,1
Altre vie urinarie	-	-	-	-	-	-	-	-	-	-	-	-
Occhio	-	-	-	-	-	-	-	-	-	-	-	13,1
Encefalo e altro SNC (maligni)	-	-	-	13,9	-	-	-	23,1	10,9	-	12,7	13,1
<sup>(b)</sup> Encefalo e altro SNC (non maligni)	19,9	18,3	-	-	-	-	-	23,1	21,7	11,2	-	-
Tiroide	-	-	-	13,9	55,3	40,8	50,2	57,9	87	56,2	38,1	52,6
Altre ghiandole endocrine	-	-	-	-	-	-	12,6	11,6	10,9	-	-	-
Linfoma di Hodgkin	-	-	-	13,9	-	13,6	-	-	10,9	-	12,7	-
Linfoma non Hodgkin	-	-	-	-	-	-	-	11,6	10,9	11,2	-	26,3
Mieloma	-	-	-	-	-	-	-	-	-	11,2	-	-
Leucemia linfatica acuta	-	18,3	-	-	-	-	-	-	-	-	-	-
Leucemia linfatica cronica	-	-	-	-	-	-	-	-	10,9	-	-	-
Leucemia mieloide acuta	-	-	-	-	-	-	-	-	-	-	-	-
Leucemia mieloide cronica	-	-	-	-	-	-	-	-	-	-	-	13,1
<sup>(c)</sup> Altre MMPC e SMD	-	-	-	-	-	-	-	11,6	10,9	-	12,7	-
Leucemie NAS	-	-	-	-	-	-	-	-	-	-	12,7	-
Miscellanea	-	-	-	-	-	-	-	-	-	-	-	-
Mal definite e metastasi	-	-	-	-	-	-	-	-	-	11,2	12,7	-
<b>Totale</b>	<b>19,9</b>	<b>36,6</b>	<b>-</b>	<b>41,8</b>	<b>69,2</b>	<b>95,2</b>	<b>150,6</b>	<b>254,6</b>	<b>391,5</b>	<b>460,5</b>	<b>431,6</b>	<b>643,8</b>
<b>Totale escluso <sup>(a)(b)</sup></b>	<b>-</b>	<b>18,3</b>	<b>-</b>	<b>41,8</b>	<b>69,2</b>	<b>95,2</b>	<b>138,1</b>	<b>219,9</b>	<b>358,9</b>	<b>426,8</b>	<b>393,5</b>	<b>630,7</b>
<b>Totale escluso <sup>(a)(b)(c)</sup></b>	<b>-</b>	<b>18,3</b>	<b>-</b>	<b>41,8</b>	<b>69,2</b>	<b>95,2</b>	<b>138,1</b>	<b>208,3</b>	<b>348</b>	<b>426,8</b>	<b>380,8</b>	<b>630,7</b>

## Nota:

Distretto 14 di Teano comprende i comuni di Caianello, Cellole, Conca della Campania, Francolise, Galluccio, Marzano Appio, Mignano Monte Lungo, Pietravairano, Presenzano, Rocca D'Evandro, Roccamonfina, San Pietro Infine, Sessa Aurunca, Teano, Tora e Picilli e Vairano Patenora

60-64	65-69	70-74	75-79	80-84	85+	TG	TSD	ES	SIR	IC95%	Sede
-	-	-	-	-	-	0	-	-	0	-	Labbro
-	-	-	-	-	-	0	-	-	0	-	Lingua
14,6	-	15,5	-	-	-	1,6	1,2	0,9	89,4	10-322,6	Bocca
-	-	-	-	-	-	0	-	-	0	-	Ghiandole salivari
-	-	-	-	-	-	0	-	-	0	-	Orofaringe
-	-	-	-	-	-	0	-	-	0	-	Rinofaringe
-	-	-	-	-	-	0	-	-	-	-	Ipfaringe
-	-	-	-	-	-	0	-	-	0	-	Faringe NAS
-	-	-	-	21,6	57,3	2,5	0,8	0,5	385,1	77,4-1125,1	Esofago
29,2	48,3	15,5	80,1	107,9	171,9	20,4	10,6	2,4	111	71,8-163,9	Stomaco
-	-	-	-	21,6	-	0,8	0,2	0,2	79	1-439,3	Intestino tenue
43,8	112,8	124	208,2	151,1	171,9	41,7	23,4	3,6	97	72,2-127,6	Colon
-	32,2	77,5	48,1	107,9	85,9	18,8	10,6	2,4	123,2	78,1-184,9	Retto
14,6	32,2	31	48,1	129,5	-	12,3	6	1,7	66	36,9-108,8	Fegato
-	16,1	-	32	21,6	28,6	4,9	2,7	1,2	39,5	14,4-86,1	Vie biliari
14,6	-	46,5	32	21,6	114,6	10,6	5,7	1,7	83,5	44,4-142,8	Pancreas
-	-	15,5	-	-	-	0,8	0,5	0,5	219,5	2,9-1221,3	Cavità nasale
14,6	-	-	-	-	-	1,6	1,5	1,1	138,5	15,6-500,2	Laringe
-	48,3	31	48,1	86,3	-	18,8	13,9	3,2	90,4	57,3-135,6	Polmone
-	-	-	-	-	-	0,8	0,8	0,8	154,4	2-859	Altri organi toracici
-	-	-	-	-	-	0,8	0,8	0,8	104	1,4-578,6	Osso
-	-	46,5	16	-	57,3	8,2	5,8	2	85,1	40,7-156,5	Pelle, melanomi
146	209,5	185,9	240,3	323,8	487	74,4	41,6	4,8	106,2	85,5-130,4	<sup>(a)</sup> Pelle, non melanomi
-	-	-	-	-	-	0	-	-	0	-	Mesotelioma
-	-	-	-	-	-	0	-	-	0	-	Sarcoma di Kaposi
-	-	15,5	16	-	-	1,6	0,8	0,6	120,8	13,6-436	Tessuti molli
146	145	232,4	176,2	129,5	171,9	98,9	78,2	7,5	82,8	68,7-98,9	Mammella
-	-	15,5	-	21,6	-	4,9	4	1,7	70,9	25,9-154,4	Utero, collo
87,6	-	93	112,1	43,2	28,6	25,3	17,4	3,4	108,1	73,4-153,5	Utero, corpo
14,6	16,1	-	-	-	28,6	2,5	1,7	1	95,3	19,2-278,5	Utero NAS
43,8	-	46,5	64,1	21,6	-	14,7	10,9	2,8	99,9	59,1-157,8	Ovaio
-	16,1	15,5	16	21,6	-	4,9	3,2	1,4	83,5	30,5-181,7	Altri genitali femminili
14,6	16,1	31	-	-	-	6,5	5,7	2	71,7	30,9-141,2	Rene
29,2	16,1	62	32	43,2	28,6	10,6	6,1	1,8	140,4	74,7-240,1	Vescica (maligni)
-	-	46,5	-	43,2	28,6	6,5	3,7	1,4	76,4	32,9-150,6	Vescica (non maligni)
-	-	-	16	21,6	28,6	2,5	0,8	0,5	210,1	42,2-613,9	Altre vie urinarie
-	-	-	16	-	-	1,6	1,1	0,9	244,9	27,5-884,4	Occhio
-	16,1	-	32	21,6	-	8,2	6,5	2,2	88,1	42,2-162,1	Encefalo e altro SNC (maligni)
14,6	32,2	62	32	21,6	28,6	14,7	11,8	3,1	96,2	57-152	<sup>(b)</sup> Encefalo e altro SNC (non maligni)
29,2	-	15,5	16	-	-	33,5	33,4	5,3	198,9	142,7-269,8	Tiroide
-	-	-	-	-	-	2,5	2,4	1,4	80	16,1-233,6	Altre ghiandole endocrine
-	-	-	-	-	-	3,3	3,6	1,8	86,7	23,3-221,9	Linfoma di Hodgkin
29,2	16,1	62	48,1	21,6	-	13,1	9,1	2,4	71,1	40,6-115,5	Linfoma non Hodgkin
29,2	16,1	15,5	32	-	28,6	6,5	4,3	1,6	138,9	59,8-273,8	Mieloma
-	-	-	-	-	-	0,8	1,3	1,3	129	1,7-718	Leucemia linfatica acuta
29,2	-	-	32	-	-	4,1	2,9	1,4	252,3	81,3-588,8	Leucemia linfatica cronica
-	16,1	-	16	-	-	1,6	1	0,7	42,6	4,8-153,9	Leucemia mieloide acuta
-	-	-	-	21,6	-	1,6	1	0,8	133,2	15-480,8	Leucemia mieloide cronica
-	16,1	46,5	32	64,8	28,6	10,6	6,1	1,9	106,1	56,5-181,5	<sup>(c)</sup> Altre MMPC e SMD
14,6	-	15,5	16	21,6	-	4,1	2,6	1,3	96,8	31,2-225,8	Leucemie NAS
-	-	-	-	-	-	0	-	-	0	-	Miscellanea
43,8	32,2	15,5	-	86,3	200,5	15,5	8,5	2,2	112,6	67,7-175,8	Mal definite e metastasi
803,2	854,1	1379	1457,6	1597,2	1776	519,8	354	15,3	96,1	88,8-103,9	Totale
642,5	612,4	1131,1	1185,3	1251,9	1260,4	430,7	300,5	14,2	94,5	86,6-103	Totale escluso <sup>(a)</sup> ( <sup>b</sup> )
642,5	596,3	1084,6	1153,3	1187,1	1231,7	420,1	294,5	14,1	94,3	86,3-102,8	Totale escluso <sup>(a)</sup> ( <sup>b</sup> )( <sup>c</sup> )



Tabella 11a - Distretto Sanitario n.15. Anni 2008-2010

Incidenza. Distribuzione della frequenza assoluta dei casi per tipo di tumore e fascia di età.  
Età media e mediana alla diagnosi.

Sede	0-4	5-9	10-14	15-19	20-24	25-29	30-34	35-39	40-44	45-49	50-54
Labbro	-	-	-	-	-	-	-	-	-	-	-
Lingua	-	-	-	-	-	-	-	-	-	-	-
Bocca	-	-	-	-	-	-	1	-	-	1	1
Ghiandole salivari	-	-	-	-	-	-	-	-	-	-	-
Orofaringe	-	-	-	-	-	-	-	-	-	-	1
Rinofaringe	-	-	-	-	-	-	-	-	-	-	-
Ipfaringe	-	-	-	-	-	-	-	-	-	-	-
Faringe NAS	-	-	-	-	-	-	-	-	-	-	1
Esofago	-	-	-	-	-	-	-	-	-	-	-
Stomaco	-	-	-	-	-	-	-	-	1	-	3
Intestino tenue	-	-	-	-	-	-	-	-	1	-	-
Colon	-	-	-	-	-	-	-	-	2	1	3
Retto	-	-	-	-	-	-	-	1	-	2	1
Fegato	-	-	-	-	-	-	-	-	-	1	2
Vie biliari	-	-	-	-	-	-	-	-	-	-	-
Pancreas	-	-	-	-	-	-	-	-	-	-	1
Cavità nasale	-	-	-	-	-	-	-	-	-	1	-
Laringe	-	-	-	-	-	-	-	-	1	1	1
Polmone	-	-	-	-	-	-	-	-	-	2	8
Altri organi toracici	-	-	-	-	-	-	-	-	1	-	-
Osso	-	-	-	-	-	-	-	-	-	-	-
Pelle, melanomi	-	-	-	-	-	-	-	-	3	-	-
<sup>(a)</sup> Pelle, non melanomi	-	-	-	-	1	-	1	3	2	1	2
Mesotelioma	-	-	-	-	-	-	-	-	-	-	-
Sarcoma di Kaposi	-	-	-	-	-	-	-	-	-	-	-
Tessuti molli	-	-	-	1	1	-	-	-	-	-	-
Mammella	-	-	-	-	-	-	-	-	-	-	-
Pene	-	-	-	-	-	-	-	-	-	-	-
Prostata	-	-	-	-	-	-	-	-	-	-	2
Testicolo	-	-	-	-	4	-	-	-	1	-	-
Altri genitali maschili	-	-	-	-	-	-	-	-	-	-	-
Rene	-	-	-	-	-	-	-	-	-	2	2
Vescica (maligni)	-	-	-	-	-	-	1	-	-	2	2
Vescica (non maligni)	-	-	-	-	-	-	-	-	-	-	1
Altre vie urinarie	-	-	-	-	-	-	-	-	-	-	-
Occhio	-	-	-	-	-	-	-	-	-	-	1
Encefalo e altro SNC (maligni)	-	-	-	-	-	-	-	-	-	-	2
<sup>(b)</sup> Encefalo e altro SNC (non maligni)	-	-	-	-	-	-	-	-	1	-	2
Tiroide	-	-	-	-	-	-	1	2	2	-	-
Altre ghiandole endocrine	-	-	-	-	-	1	-	-	-	-	-
Linfoma di Hodgkin	-	-	1	1	1	1	1	-	-	-	-
Linfoma non Hodgkin	-	-	-	1	-	-	1	-	1	1	-
Mieloma	-	-	-	-	-	-	-	-	-	-	1
Leucemia linfatica acuta	-	-	-	-	-	-	-	-	-	-	1
Leucemia linfatica cronica	-	-	-	-	-	-	-	-	2	-	1
Leucemia mieloide acuta	-	-	-	-	-	-	1	-	-	-	-
Leucemia mieloide cronica	-	-	-	-	-	-	-	-	-	-	-
<sup>(c)</sup> Altre MMPC e SMD	-	-	-	-	1	-	-	-	-	-	2
Leucemie NAS	-	-	-	-	-	-	-	-	-	-	-
Miscellanea	-	-	-	-	-	-	-	-	-	-	-
Mal definite e metastasi	-	-	-	-	-	-	-	1	-	-	-
<b>Totale</b>	-	-	1	3	8	2	7	7	18	15	41
<b>Totale escluso <sup>(a)(b)</sup></b>	-	-	1	3	7	2	6	4	15	14	37
<b>Totale escluso <sup>(a)(b)(c)</sup></b>	-	-	1	3	6	2	6	4	15	14	35

**Nota:**

Distretto 15 di Piedimonte Matese comprende i comuni di Ailano, Alife, Alvignano, Baia e Latina, Caiazzo, Capriati e Volturno, Castel Campagnano, Castel Di Sasso, Castello Del Matese, Ciorlano, Dragoni, Fontegreca, Formicola, Gallo Matese, Gioia Sannitica, Letino, Liberi, Piana di Monte Verna, Piedimonte Matese, Pietramelara, Pontelatone, Prata Sannita, Pratella, Raviscanina, Riardo, Roccaromana, Ruviano, San Gregorio Matese, San Potito Sannitico, Sant'Angelo d'Alife e Valle Agricola

55-59	60-64	65-69	70-74	75-79	80-84	85+	Totale	Età media	Età mediana	Sede
-	-	-	-	1	1	-	2	-	-	Labbro
-	-	1	1	-	-	-	2	-	-	Lingua
1	-	-	-	-	-	-	4	48,2	51,5	Bocca
-	-	-	-	1	-	-	1	-	-	Ghiandole salivari
-	1	1	-	-	-	-	3	61,3	63	Orofaringe
-	-	-	-	-	-	-	0	-	-	Rinofaringe
-	-	-	-	1	-	-	1	-	-	Ipofaringe
-	-	-	-	-	-	-	1	-	-	Faringe NAS
-	-	-	1	1	1	-	3	77,7	78	Esofago
2	2	1	4	6	4	1	24	69,6	73	Stomaco
-	1	-	-	2	-	1	5	69,4	78	Intestino tenue
5	5	7	8	7	12	3	53	70,5	72	Colon
1	4	4	3	7	5	3	31	70,4	73	Retto
3	10	8	5	2	1	-	32	65,2	65	Fegato
-	-	1	-	-	1	2	4	80,8	84	Vie biliari
1	1	2	3	2	1	-	11	68,8	70	Pancreas
-	-	-	-	-	-	-	1	-	-	Cavità nasale
4	6	3	1	2	-	-	19	61,8	63	Laringe
5	15	17	21	20	10	4	102	69,4	70	Polmone
-	-	2	-	-	-	1	4	65,2	66	Altri organi toracici
-	-	-	-	-	-	-	0	-	-	Osso
-	-	2	-	-	-	-	5	53,6	44	Pelle, melanomi
3	8	14	15	24	17	10	101	71,3	75	<sup>(a)</sup> Pelle, non melanomi
-	-	-	-	-	-	-	0	-	-	Mesotelioma
-	1	-	-	-	1	-	2	-	-	Sarcoma di Kaposi
-	-	-	-	1	-	-	3	38,7	21	Tessuti molli
-	-	-	-	-	-	-	0	-	-	Mammella
-	-	-	-	1	-	-	1	-	-	Pene
4	9	14	20	32	21	7	109	74,1	75	Prostata
-	-	-	-	-	-	-	5	26,4	24	Testicolo
-	-	-	-	-	-	-	0	-	-	Altri genitali maschili
-	3	1	2	3	2	-	15	66,3	67	Rene
2	3	15	11	9	10	1	56	70,5	71	Vescica (maligni)
2	6	7	9	7	8	3	43	72,4	72	Vescica (non maligni)
-	-	-	-	-	-	-	0	-	-	Altre vie urinarie
-	-	-	-	1	1	-	3	70,7	79	Occhio
-	-	1	2	-	1	-	6	64,8	68	Encefalo e altro SNC (maligni)
2	1	1	1	-	1	-	9	60,1	57	<sup>(b)</sup> Encefalo e altro SNC (non maligni)
-	1	-	-	1	-	-	7	46,1	40	Tiroide
-	-	-	-	-	-	-	1	-	-	Altre ghiandole endocrine
1	-	-	-	-	1	-	7	35,1	29	Linfoma di Hodgkin
3	2	-	5	3	-	2	19	63,3	70	Linfoma non Hodgkin
1	-	-	3	3	1	-	9	70,8	73	Mieloma
-	1	-	-	-	-	-	2	-	-	Leucemia linfatica acuta
-	1	-	-	-	1	-	5	56	51	Leucemia linfatica cronica
-	-	1	1	2	1	-	6	67	74	Leucemia mieloide acuta
-	1	1	-	1	-	-	3	68,3	69	Leucemia mieloide cronica
2	1	2	4	4	1	3	20	69,2	73	<sup>(c)</sup> Altre MMPC e SMD
-	-	-	1	-	-	1	2	-	-	Leucemie NAS
-	-	-	-	1	-	-	1	-	-	Miscellanea
-	3	3	4	3	1	1	16	69,4	72	Mal definite e metastasi
42	86	109	125	148	104	43	759	68,7	71	Totale
37	77	94	109	124	86	33	649	68,4	71	Totale escluso <sup>(a)</sup> (b)
35	76	92	105	120	85	30	629	68,4	71	Totale escluso <sup>(a)</sup> (b)(c)



Tabella 11b - Distretto Sanitario n.15. Anni 2008-2010

Incidenza. Distribuzione della frequenza assoluta dei casi per tipo di tumore e fascia di età.  
Età media e mediana alla diagnosi.

Sede	0-4	5-9	10-14	15-19	20-24	25-29	30-34	35-39	40-44	45-49	50-54
Labbro	-	-	-	-	-	-	-	-	-	-	-
Lingua	-	-	-	-	-	-	-	-	-	-	-
Bocca	-	-	-	-	-	-	-	-	-	-	-
Ghiandole salivari	-	-	-	-	-	-	-	-	-	-	-
Orofaringe	-	-	-	-	-	-	-	-	-	-	1
Rinofaringe	-	-	-	-	-	-	-	-	-	-	-
Ipfaringe	-	-	-	-	-	-	-	-	-	-	-
Faringe NAS	-	-	-	-	-	-	-	-	-	1	-
Esofago	-	-	-	-	-	-	-	-	-	-	-
Stomaco	-	-	-	-	-	-	-	-	-	1	1
Intestino tenue	-	-	-	-	-	-	-	-	1	-	-
Colon	-	-	-	-	-	-	-	-	-	1	2
Retto	-	-	-	-	-	-	-	-	1	1	-
Fegato	-	-	-	-	-	-	-	-	-	-	-
Vie biliari	-	-	-	-	-	-	-	-	-	-	1
Pancreas	-	-	-	-	-	-	-	-	-	-	-
Cavità nasale	-	-	-	-	-	-	-	-	-	-	-
Laringe	-	-	-	-	-	-	-	-	-	-	-
Polmone	-	-	-	-	-	-	-	-	-	-	-
Altri organi toracici	-	-	-	-	-	1	-	-	-	-	-
Osso	-	-	-	-	-	-	-	-	-	1	-
Pelle, melanomi	-	-	-	-	-	-	-	-	1	-	-
<sup>(a)</sup> Pelle, non melanomi	-	-	-	-	1	1	-	-	-	3	2
Mesotelioma	-	-	-	-	-	-	-	-	-	-	1
Sarcoma di Kaposi	-	-	-	-	-	-	-	-	-	-	-
Tessuti molli	-	-	-	-	-	-	-	-	-	1	-
Mammella	-	-	-	-	-	1	3	6	9	10	8
Utero, collo	-	-	-	-	-	-	-	-	2	4	1
Utero, corpo	-	-	-	-	-	-	-	-	1	2	7
Utero NAS	-	-	-	-	-	-	-	-	-	-	-
Ovaio	-	-	-	-	-	-	-	-	1	1	1
Altri genitali femminili	-	-	-	-	-	-	-	-	-	-	-
Rene	-	1	-	-	-	-	-	-	-	1	-
Vescica (maligni)	-	-	-	-	-	-	-	-	-	-	-
Vescica (non maligni)	-	-	1	-	-	-	-	1	-	1	-
Altre vie urinarie	-	-	-	-	-	-	-	-	-	-	-
Occhio	-	-	-	-	-	-	-	-	-	-	-
Encefalo e altro SNC (maligni)	-	-	-	-	-	-	-	-	-	-	2
<sup>(b)</sup> Encefalo e altro SNC (non maligni)	-	-	-	-	-	-	-	3	-	-	1
Tiroide	-	-	-	-	-	1	2	3	2	3	6
Altre ghiandole endocrine	-	-	-	-	-	-	-	-	-	1	-
Linfoma di Hodgkin	-	-	-	-	-	-	-	-	-	1	1
Linfoma non Hodgkin	-	1	-	-	1	2	1	-	1	2	-
Mieloma	-	-	-	-	-	-	-	-	1	-	-
Leucemia linfatica acuta	-	-	-	-	-	-	-	-	-	-	-
Leucemia linfatica cronica	-	-	-	-	-	-	-	-	-	-	-
Leucemia mieloide acuta	-	-	-	-	1	-	-	-	1	-	1
Leucemia mieloide cronica	-	-	-	-	-	-	-	-	-	-	1
<sup>(c)</sup> Altre MMPC e SMD	-	-	-	-	-	-	-	-	-	-	-
Leucemie NAS	-	-	-	-	-	-	-	-	-	-	-
Miscellanea	-	-	-	-	-	-	-	-	-	-	-
Mal definite e metastasi	-	-	-	-	-	-	-	-	-	2	-
<b>Totale</b>	-	2	1	-	3	6	6	13	21	37	37
<b>Totale escluso <sup>(a)(b)</sup></b>	-	2	1	-	2	5	6	10	21	34	34
<b>Totale escluso <sup>(a)(b)(c)</sup></b>	-	2	1	-	2	5	6	10	21	34	34

**Nota:**

Distretto 15 di Piedimonte Matese comprende i comuni di Ailano, Alife, Alvignano, Baia e Latina, Caiazzo, Capriati e Volturno, Castel Campagnano, Castel Di Sasso, Castello Del Matese, Ciorlano, Dragoni, Fontegreca, Formicola, Gallo Matese, Gioia Sannitica, Letino, Liberi, Piana di Monte Verna, Piedimonte Matese, Pietramelara, Pontelatone, Prata Sannita, Pratella, Raviscanina, Riardo, Roccaromana, Ruviano, San Gregorio Matese, San Potito Sannitico, Sant'Angelo d'Alife e Valle Agricola

55-59	60-64	65-69	70-74	75-79	80-84	85+	Totale	Età media	Età mediana	Sede
-	-	-	-	-	-	-	0	-	-	Labbro
-	-	-	-	-	-	-	0	-	-	Lingua
-	-	-	-	-	2	-	2	-	-	Bocca
-	-	-	-	1	1	-	2	-	-	Ghiandole salivari
-	-	2	-	-	-	-	3	62,3	68	Orofaringe
-	-	-	-	-	-	-	0	-	-	Rinofaringe
-	-	-	-	-	-	-	0	-	-	Ipofaringe
-	-	-	-	-	-	-	1	-	-	Faringe NAS
1	-	-	-	-	-	-	1	-	-	Esofago
2	2	2	2	3	3	3	19	71,2	74	Stomaco
-	-	-	-	-	-	-	1	-	-	Intestino tenue
1	4	7	13	5	6	4	43	71,9	72	Colon
1	2	1	3	4	4	3	20	72,1	75	Retto
1	-	1	4	1	2	3	12	75,6	74	Fegato
2	2	1	3	2	2	3	16	72,6	73	Vie biliari
-	1	2	-	2	1	1	7	74	77	Pancreas
-	-	-	-	1	-	-	1	-	-	Cavità nasale
-	-	1	-	-	-	-	1	-	-	Laringe
1	-	3	1	5	2	2	14	76	76	Polmone
-	-	-	-	-	-	-	1	-	-	Altri organi toracici
-	-	1	-	-	-	-	2	-	-	Osso
-	1	2	-	-	2	-	6	67,3	67	Pelle, melanomi
2	5	10	13	27	15	12	91	73,7	76	<sup>(a)</sup> Pelle, non melanomi
-	-	-	-	-	-	-	1	-	-	Mesotelioma
-	-	-	-	-	-	1	1	-	-	Sarcoma di Kaposi
-	-	1	-	-	-	-	2	-	-	Tessuti molli
13	5	9	11	15	5	6	101	61	60	Mammella
-	-	1	-	1	-	1	10	56	47,5	Utero, collo
4	2	3	5	3	4	-	31	63,2	61	Utero, corpo
-	-	-	1	-	1	1	3	80,7	81	Utero NAS
3	3	1	3	2	2	-	17	65,1	64	Ovaio
1	1	-	1	-	3	5	11	79,5	83	Altri genitali femminili
1	1	3	2	1	-	2	12	64,8	68,5	Rene
1	1	1	3	1	1	1	9	71,4	72	Vescica (maligni)
1	1	-	1	1	1	-	8	55,6	57,5	Vescica (non maligni)
-	-	-	-	1	1	-	2	-	-	Altre vie urinarie
-	-	-	-	-	-	-	0	-	-	Occhio
-	-	1	1	1	4	1	10	73,2	78	Encefalo e altro SNC (maligni)
1	2	-	2	2	4	1	16	65,7	71,5	<sup>(b)</sup> Encefalo e altro SNC (non maligni)
2	-	-	-	1	1	-	21	48,1	49	Tiroide
-	-	-	-	-	-	1	2	-	-	Altre ghiandole endocrine
-	-	-	1	-	-	-	3	57,7	54	Linfoma di Hodgkin
4	2	2	6	1	1	1	25	56,3	60	Linfoma non Hodgkin
-	2	1	1	1	-	-	6	63	63,5	Mieloma
-	-	-	-	-	-	-	0	-	-	Leucemia linfatica acuta
-	-	-	-	1	-	-	1	-	-	Leucemia linfatica cronica
-	-	-	2	1	-	2	8	63,9	71,5	Leucemia mieloide acuta
-	-	-	-	-	-	-	1	-	-	Leucemia mieloide cronica
2	1	1	1	3	2	1	11	72,2	75	<sup>(c)</sup> Altre MMPC e SMD
-	-	-	1	-	4	-	5	80,6	83	Leucemie NAS
-	-	-	-	-	-	-	0	-	-	Miscellanea
-	-	-	1	3	2	2	10	75,3	78,5	Mal definite e metastasi
44	38	57	82	90	76	57	570	67,1	70	Totale
41	31	47	67	61	57	44	463	65,8	69	Totale escluso <sup>(a)</sup> ( <sup>b</sup> )
39	30	46	66	58	55	43	452	65,7	69	Totale escluso <sup>(a)</sup> ( <sup>b</sup> )( <sup>c</sup> )



Tabella 12a - Distretto Sanitario n.15. Anni 2008-2010

Incidenza. Tassi (x100.000) per tipo di tumore e fascia di età. Tasso grezzo (TG), Tasso standardizzato diretto (TSD, standard: pop. Eur.) suo Errore standard (ES). SIR e IC95% rispetto alla restante parte della provincia.

Sede	0-4	5-9	10-14	15-19	20-24	25-29	30-34	35-39	40-44	45-49	50-54	55-59
Labbro	-	-	-	-	-	-	-	-	-	-	-	-
Lingua	-	-	-	-	-	-	-	-	-	-	-	-
Bocca	-	-	-	-	-	-	13,2	-	-	12,6	14,8	14,6
Ghiandole salivari	-	-	-	-	-	-	-	-	-	-	-	-
Orofaringe	-	-	-	-	-	-	-	-	-	-	14,8	-
Rinofaringe	-	-	-	-	-	-	-	-	-	-	-	-
Ipfaringe	-	-	-	-	-	-	-	-	-	-	-	-
Faringe NAS	-	-	-	-	-	-	-	-	-	-	14,8	-
Esofago	-	-	-	-	-	-	-	-	-	-	-	-
Stomaco	-	-	-	-	-	-	-	-	11,4	-	44,3	29,2
Intestino tenue	-	-	-	-	-	-	-	-	11,4	-	-	-
Colon	-	-	-	-	-	-	-	-	22,8	12,6	44,3	73
Retto	-	-	-	-	-	-	-	12,7	-	25,2	14,8	14,6
Fegato	-	-	-	-	-	-	-	-	-	12,6	29,5	43,8
Vie biliari	-	-	-	-	-	-	-	-	-	-	-	-
Pancreas	-	-	-	-	-	-	-	-	-	-	14,8	14,6
Cavità nasale	-	-	-	-	-	-	-	-	-	12,6	-	-
Laringe	-	-	-	-	-	-	-	-	11,4	12,6	14,8	58,4
Polmone	-	-	-	-	-	-	-	-	-	25,2	118,2	73
Altri organi toracici	-	-	-	-	-	-	-	-	11,4	-	-	-
Osso	-	-	-	-	-	-	-	-	-	-	-	-
Pelle, melanomi	-	-	-	-	-	-	-	-	34,2	-	-	-
<sup>(a)</sup> Pelle, non melanomi	-	-	-	-	14,1	-	13,2	38	22,8	12,6	29,5	43,8
Mesotelioma	-	-	-	-	-	-	-	-	-	-	-	-
Sarcoma di Kaposi	-	-	-	-	-	-	-	-	-	-	-	-
Tessuti molli	-	-	-	14,6	14,1	-	-	-	-	-	-	-
Mammella	-	-	-	-	-	-	-	-	-	-	-	-
Pene	-	-	-	-	-	-	-	-	-	-	-	-
Prostata	-	-	-	-	-	-	-	-	-	-	29,5	58,4
Testicolo	-	-	-	-	56,3	-	-	-	11,4	-	-	-
Altri genitali maschili	-	-	-	-	-	-	-	-	-	-	-	-
Rene	-	-	-	-	-	-	-	-	-	25,2	29,5	-
Vescica (maligni)	-	-	-	-	-	-	13,2	-	-	25,2	29,5	29,2
Vescica (non maligni)	-	-	-	-	-	-	-	-	-	-	14,8	29,2
Altre vie urinarie	-	-	-	-	-	-	-	-	-	-	-	-
Occhio	-	-	-	-	-	-	-	-	-	-	14,8	-
Encefalo e altro SNC (maligni)	-	-	-	-	-	-	-	-	-	-	29,5	-
<sup>(b)</sup> Encefalo e altro SNC (non maligni)	-	-	-	-	-	-	-	-	11,4	-	29,5	29,2
Tiroide	-	-	-	-	-	-	13,2	25,3	22,8	-	-	-
Altre ghiandole endocrine	-	-	-	-	-	13,5	-	-	-	-	-	-
Linfoma di Hodgkin	-	-	17	14,6	14,1	13,5	13,2	-	-	-	-	14,6
Linfoma non Hodgkin	-	-	-	14,6	-	-	13,2	-	11,4	12,6	-	43,8
Mieloma	-	-	-	-	-	-	-	-	-	-	14,8	14,6
Leucemia linfatica acuta	-	-	-	-	-	-	-	-	-	-	14,8	-
Leucemia linfatica cronica	-	-	-	-	-	-	-	-	22,8	-	14,8	-
Leucemia mieloide acuta	-	-	-	-	-	-	13,2	-	-	-	-	-
Leucemia mieloide cronica	-	-	-	-	-	-	-	-	-	-	-	-
<sup>(c)</sup> Altre MMPC e SMD	-	-	-	-	14,1	-	-	-	-	-	29,5	29,2
Leucemie NAS	-	-	-	-	-	-	-	-	-	-	-	-
Miscellanea	-	-	-	-	-	-	-	-	-	-	-	-
Mal definite e metastasi	-	-	-	-	-	-	-	12,7	-	-	-	-
<b>Totale</b>	-	-	17	43,7	112,6	27,1	92,6	88,6	205,1	188,9	605,5	613,6
<b>Totale escluso <sup>(a)(b)</sup></b>	-	-	17	43,7	98,5	27,1	79,4	50,6	170,9	176,3	546,4	540,5
<b>Totale escluso <sup>(a)(b)(c)</sup></b>	-	-	17	43,7	84,4	27,1	79,4	50,6	170,9	176,3	516,9	511,3

## Nota:

Distretto 15 di Piedimonte Matese comprende i comuni di Ailano, Alife, Alvignano, Baia e Latina, Caiazzo, Capriati e Volturno, Castel Campagnano, Castel Di Sasso, Castello Del Matese, Ciorlano, Dragoni, Fontegreca, Formicola, Gallo Matese, Gioia Sannitica, Letino, Liberi, Piana di Monte Verna, Piedimonte Matese, Pietramelara, Pontelatone, Prata Sannita, Pratella, Raviscanina, Riardo, Roccaromana, Ruviano, San Gregorio Matese, San Potito Sannitico, Sant'Angelo d'Alife e Valle Agricola

60-64	65-69	70-74	75-79	80-84	85+	TG	TSD	ES	SIR	IC95%	Sede
-	-	-	22,1	33,4	-	1,8	0,8	0,6	264,6	29,7-955,3	Labbro
-	18,2	19,1	-	-	-	1,8	1,3	0,9	75,6	8,5-272,8	Lingua
-	-	-	-	-	-	3,6	3,7	1,9	105,2	28,3-269,3	Bocca
-	-	-	22,1	-	-	0,9	0,4	0,4	48,7	0,6-271,1	Ghiandole salivari
15,9	18,2	-	-	-	-	2,7	2,6	1,5	262,4	52,7-766,8	Orofaringe
-	-	-	-	-	-	0	-	-	0	-	Rinofaringe
-	-	-	22,1	-	-	0,9	0,4	0,4	186,2	2,4-1036,3	Ipfaringe
-	-	-	-	-	-	0,9	1	1	341	4,5-1897	Faringe NAS
-	-	19,1	22,1	33,4	-	2,7	1,3	0,8	98,8	19,9-288,6	Esofago
31,8	18,2	76,4	132,8	133,6	55,1	21,8	14,8	3,2	70	44,9-104,2	Stomaco
15,9	-	-	44,3	-	55,1	4,5	3	1,4	249,6	80,4-582,4	Intestino tenue
79,4	127,7	152,9	154,9	400,7	165,4	48,1	32,4	4,7	86,5	64,8-113,1	Colon
63,5	73	57,3	154,9	166,9	165,4	28,1	18,8	3,6	128,9	87,6-183	Retto
158,8	146	95,5	44,3	33,4	-	29	23,4	4,2	73,5	50,3-103,8	Fegato
-	18,2	-	-	33,4	110,3	3,6	2,2	1,1	38,8	10,4-99,3	Vie biliari
15,9	36,5	57,3	44,3	33,4	-	10	7,1	2,2	71,8	35,8-128,6	Pancreas
-	-	-	-	-	-	0,9	0,9	0,9	105	1,4-584,2	Cavità nasale
95,3	54,7	19,1	44,3	-	-	17,2	14,6	3,4	89	53,6-139	Laringe
238,1	310,2	401,3	442,7	333,9	220,5	92,5	65,2	6,8	74,8	61-90,8	Polmone
-	36,5	-	-	-	55,1	3,6	2,8	1,4	189,9	51,1-486,2	Altri organi toracici
-	-	-	-	-	-	0	-	-	0	-	Osso
-	36,5	-	-	-	-	4,5	3,9	1,7	43,1	13,9-100,5	Pelle, melanomi
127	255,5	286,6	531,2	567,6	551,3	91,6	58,7	6,1	92,2	75,1-112	<sup>(a)</sup> Pelle, non melanomi
-	-	-	-	-	-	0	-	-	0	-	Mesotelioma
15,9	-	-	-	33,4	-	1,8	1,1	0,9	64,3	7,2-232,3	Sarcoma di Kaposi
-	-	-	22,1	-	-	2,7	2,4	1,5	113,8	22,9-332,4	Tessuti molli
-	-	-	-	-	-	0	-	-	0	-	Mammella
-	-	-	22,1	-	-	0,9	0,4	0,4	55,9	0,7-311,1	Pene
142,9	255,5	382,2	708,3	701,2	385,9	98,9	59,4	6	101,6	83,5-122,6	Prostata
-	-	-	-	-	-	4,5	4,7	2,1	61,6	19,8-143,7	Testicolo
-	-	-	-	-	-	0	-	-	0	-	Altri genitali maschili
47,6	18,2	38,2	66,4	66,8	-	13,6	10,1	2,8	85,5	47,8-141,1	Rene
47,6	273,7	210,2	199,2	333,9	55,1	50,8	34	4,8	99,6	75,2-129,3	Vescica (maligni)
95,3	127,7	172	154,9	267,1	165,4	39	25,2	4	81,2	58,7-109,3	Vescica (non maligni)
-	-	-	-	-	-	0	-	-	0	-	Altre vie urinarie
-	-	-	22,1	33,4	-	2,7	1,8	1,2	375,2	75,4-1096,2	Occhio
-	18,2	38,2	-	33,4	-	5,4	4,3	1,9	57,3	20,9-124,8	Encefalo e altro SNC (maligni)
15,9	18,2	19,1	-	33,4	-	8,2	7	2,4	94,1	42,9-178,6	<sup>(b)</sup> Encefalo e altro SNC (non maligni)
15,9	-	-	22,1	-	-	6,4	5,5	2,1	106,6	42,7-219,7	Tiroide
-	-	-	-	-	-	0,9	0,9	0,9	34,2	0,4-190,3	Altre ghiandole endocrine
-	-	-	-	33,4	-	6,4	6,3	2,5	195,6	78,4-403,1	Linfoma di Hodgkin
31,8	-	95,5	66,4	-	110,3	17,2	13,1	3,1	79,9	48,1-124,8	Linfoma non Hodgkin
-	-	57,3	66,4	33,4	-	8,2	5,3	1,9	148	67,5-280,9	Mieloma
15,9	-	-	-	-	-	1,8	1,8	1,3	165,3	18,6-596,9	Leucemia linfatica acuta
15,9	-	-	-	33,4	-	4,5	3,8	1,8	148,5	47,9-346,6	Leucemia linfatica cronica
-	18,2	19,1	44,3	33,4	-	5,4	3,4	1,5	91,4	33,4-199	Leucemia mieloide acuta
15,9	18,2	-	22,1	-	-	2,7	2	1,2	138,4	27,8-404,4	Leucemia mieloide cronica
15,9	36,5	76,4	88,5	33,4	165,4	18,1	13,1	3,1	122	74,5-188,5	<sup>(c)</sup> Altre MMPC e SMD
-	-	19,1	-	-	55,1	1,8	1,1	0,8	40,2	4,5-145,2	Leucemie NAS
-	-	-	22,1	-	-	0,9	0,4	0,4	154,8	2-861,1	Miscellanea
47,6	54,7	76,4	66,4	33,4	55,1	14,5	10	2,6	97,8	55,8-158,8	Mal definite e metastasi
1365,3	1989,1	2388,7	3275,8	3472,5	2370,5	688,6	476,9	18,2	88,1	82-94,6	Totale
1222,4	1715,3	2082,9	2744,6	2871,5	1819,2	588,8	411,2	17	87,4	80,8-94,4	Totale escluso <sup>(a)(b)</sup>
1206,5	1678,8	2006,5	2656	2838,1	1653,8	570,7	398	16,7	86,7	80-93,7	Totale escluso <sup>(a)(b)(c)</sup>





Tabella 12b - Distretto Sanitario n.15. Anni 2008-2010

Incidenza. Tassi (x100.000) per tipo di tumore e fascia di età. Tasso grezzo (TG), Tasso standardizzato diretto (TSD, standard: pop. Eur.) suo Errore standard (ES). SIR e IC95% rispetto alla restante parte della provincia.

Sede	0-4	5-9	10-14	15-19	20-24	25-29	30-34	35-39	40-44	45-49	50-54	55-59
Labbro	-	-	-	-	-	-	-	-	-	-	-	-
Lingua	-	-	-	-	-	-	-	-	-	-	-	-
Bocca	-	-	-	-	-	-	-	-	-	-	-	-
Ghiandole salivari	-	-	-	-	-	-	-	-	-	-	-	-
Orofaringe	-	-	-	-	-	-	-	-	-	-	13,8	-
Rinofaringe	-	-	-	-	-	-	-	-	-	-	-	-
Ipfaringe	-	-	-	-	-	-	-	-	-	-	-	-
Faringe NAS	-	-	-	-	-	-	-	-	-	12,4	-	-
Esofago	-	-	-	-	-	-	-	-	-	-	-	14,4
Stomaco	-	-	-	-	-	-	-	-	-	12,4	13,8	28,7
Intestino tenue	-	-	-	-	-	-	-	-	11,4	-	-	-
Colon	-	-	-	-	-	-	-	-	-	12,4	27,6	14,4
Retto	-	-	-	-	-	-	-	-	11,4	12,4	-	14,4
Fegato	-	-	-	-	-	-	-	-	-	-	-	14,4
Vie biliari	-	-	-	-	-	-	-	-	-	-	13,8	28,7
Pancreas	-	-	-	-	-	-	-	-	-	-	-	-
Cavità nasale	-	-	-	-	-	-	-	-	-	-	-	-
Laringe	-	-	-	-	-	-	-	-	-	-	-	-
Polmone	-	-	-	-	-	-	-	-	-	-	-	14,4
Altri organi toracici	-	-	-	-	-	14,2	-	-	-	-	-	-
Osso	-	-	-	-	-	-	-	-	-	12,4	-	-
Pelle, melanomi	-	-	-	-	-	-	-	-	11,4	-	-	-
<sup>(a)</sup> Pelle, non melanomi	-	-	-	-	14,5	14,2	-	-	-	37,3	27,6	28,7
Mesotelioma	-	-	-	-	-	-	-	-	-	-	13,8	-
Sarcoma di Kaposi	-	-	-	-	-	-	-	-	-	-	-	-
Tessuti molli	-	-	-	-	-	-	-	-	-	12,4	-	-
Mammella	-	-	-	-	-	14,2	39,3	72,6	102,2	124,3	110,3	186,6
Utero, collo	-	-	-	-	-	-	-	-	22,7	49,7	13,8	-
Utero, corpo	-	-	-	-	-	-	-	-	11,4	24,9	96,6	57,4
Utero NAS	-	-	-	-	-	-	-	-	-	-	-	-
Ovaio	-	-	-	-	-	-	-	-	11,4	12,4	13,8	43,1
Altri genitali femminili	-	-	-	-	-	-	-	-	-	-	-	14,4
Rene	-	18,4	-	-	-	-	-	-	-	12,4	-	14,4
Vescica (maligni)	-	-	-	-	-	-	-	-	-	-	-	14,4
Vescica (non maligni)	-	-	17,1	-	-	-	-	12,1	-	12,4	-	14,4
Altre vie urinarie	-	-	-	-	-	-	-	-	-	-	-	-
Occhio	-	-	-	-	-	-	-	-	-	-	-	-
Encefalo e altro SNC (maligni)	-	-	-	-	-	-	-	-	-	-	27,6	-
<sup>(b)</sup> Encefalo e altro SNC (non maligni)	-	-	-	-	-	-	-	36,3	-	-	13,8	14,4
Tiroide	-	-	-	-	-	14,2	26,2	36,3	22,7	37,3	82,8	28,7
Altre ghiandole endocrine	-	-	-	-	-	-	-	-	-	12,4	-	-
Linfoma di Hodgkin	-	-	-	-	-	-	-	-	-	12,4	13,8	-
Linfoma non Hodgkin	-	18,4	-	-	14,5	28,4	13,1	-	11,4	24,9	-	57,4
Mieloma	-	-	-	-	-	-	-	-	11,4	-	-	-
Leucemia linfatica acuta	-	-	-	-	-	-	-	-	-	-	-	-
Leucemia linfatica cronica	-	-	-	-	-	-	-	-	-	-	-	-
Leucemia mieloide acuta	-	-	-	-	14,5	-	-	-	11,4	-	13,8	-
Leucemia mieloide cronica	-	-	-	-	-	-	-	-	-	-	13,8	-
<sup>(c)</sup> Altre MMPC e SMD	-	-	-	-	-	-	-	-	-	-	-	28,7
Leucemie NAS	-	-	-	-	-	-	-	-	-	-	-	-
Miscellanea	-	-	-	-	-	-	-	-	-	-	-	-
Mal definite e metastasi	-	-	-	-	-	-	-	-	-	24,9	-	-
<b>Totale</b>	-	36,8	17,1	-	43,4	85,2	78,5	157,4	238,5	459,8	510,3	631,6
<b>Totale escluso <sup>(a)(b)</sup></b>	-	36,8	17,1	-	28,9	71	78,5	121,1	238,5	422,5	469	588,6
<b>Totale escluso <sup>(a)(b)(c)</sup></b>	-	36,8	17,1	-	28,9	71	78,5	121,1	238,5	422,5	469	559,9

## Nota:

Distretto 15 di Piedimonte Matese comprende i comuni di Ailano, Alife, Alvignano, Baia e Latina, Caiazzo, Capriati e Volturno, Castel Campagnano, Castel Di Sasso, Castello Del Matese, Ciorlano, Dragoni, Fontegreca, Formicola, Gallo Matese, Gioia Sannitica, Letino, Liberi, Piana di Monte Verna, Piedimonte Matese, Pietramelara, Pontelatone, Prata Sannita, Pratella, Raviscanina, Riardo, Roccaromana, Ruviano, San Gregorio Matese, San Potito Sannitico, Sant'Angelo d'Alife e Valle Agricola

60-64	65-69	70-74	75-79	80-84	85+	TG	TSD	ES	SIR	IC95%	Sede
-	-	-	-	-	-	0	-	-	0	-	Labbro
-	-	-	-	-	-	0	-	-	0	-	Lingua
-	-	-	-	42,3	-	1,7	0,4	0,3	95,7	10,7-345,4	Bocca
-	-	-	16,8	21,2	-	1,7	0,5	0,4	241,6	27,1-872,2	Ghiandole salivari
-	32,5	-	-	-	-	2,6	2,3	1,3	3417,5	686,9-9985,2	Orofaringe
-	-	-	-	-	-	0	-	-	0	-	Rinofaringe
-	-	-	-	-	-	0	-	-	-	-	Ipfaringe
-	-	-	-	-	-	0,9	0,9	0,9	474,4	6,2-2639,7	Faringe NAS
-	-	-	-	-	-	0,9	0,9	0,9	86,2	1,1-479,8	Esofago
29,2	32,5	31,4	50,3	63,5	83	16,2	9,7	2,5	82,6	49,7-129	Stomaco
-	-	-	-	-	-	0,9	0,8	0,8	76,1	1-423,6	Intestino tenue
58,3	113,8	204	83,9	127	110,6	36,8	21,3	3,5	82,1	59,4-110,6	Colon
29,2	16,3	47,1	67,1	84,7	83	17,1	9,1	2,3	107,7	65,8-166,4	Retto
-	16,3	62,8	16,8	42,3	83	10,3	5	1,6	52,4	27,1-91,6	Fegato
29,2	16,3	47,1	33,6	42,3	83	13,7	8,1	2,3	116,9	66,8-189,8	Vie biliari
14,6	32,5	-	33,6	21,2	27,7	6	3,2	1,3	43,1	17,3-88,8	Pancreas
-	-	-	16,8	-	-	0,9	0,3	0,3	231,6	3-1288,4	Cavità nasale
-	16,3	-	-	-	-	0,9	0,7	0,7	66,1	0,9-367,9	Laringe
-	48,8	15,7	83,9	42,3	55,3	12	5,9	1,7	55	30-92,3	Polmone
-	-	-	-	-	-	0,9	1	1	161,2	2,1-896,6	Altri organi toracici
-	16,3	-	-	-	-	1,7	1,5	1,1	247,7	27,8-894,2	Osso
14,6	32,5	-	-	42,3	-	5,1	3,2	1,4	50,8	18,6-110,6	Pelle, melanomi
72,9	162,5	204	453,1	317,5	331,9	77,8	40,1	4,7	108,5	87,3-133,2	<sup>(a)</sup> Pelle, non melanomi
-	-	-	-	-	-	0,9	1	1	259,5	3,4-1443,8	Mesotelioma
-	-	-	-	-	27,7	0,9	0,3	0,3	51,8	0,7-288,2	Sarcoma di Kaposi
-	16,3	-	-	-	-	1,7	1,5	1,1	120,9	13,6-436,6	Tessuti molli
72,9	146,3	172,6	251,7	105,8	165,9	86,3	66	7	71	57,8-86,3	Mammella
-	16,3	-	16,8	-	27,7	8,5	7,3	2,4	130,3	62,4-239,6	Utero, collo
29,2	48,8	78,5	50,3	84,7	-	26,5	20,4	3,9	111,4	75,7-158,1	Utero, corpo
-	-	15,7	-	21,2	27,7	2,6	1	0,6	97,8	19,6-285,7	Utero NAS
43,7	16,3	47,1	33,6	42,3	-	14,5	10,6	2,7	97,9	57-156,7	Ovaio
14,6	-	15,7	-	63,5	138,3	9,4	4,1	1,4	176,9	88,2-316,5	Altri genitali femminili
14,6	48,8	31,4	16,8	-	55,3	10,3	7,5	2,4	117,3	60,5-204,9	Rene
14,6	16,3	47,1	16,8	21,2	27,7	7,7	4,5	1,6	93,2	42,5-177	Vescica (maligni)
14,6	-	15,7	16,8	21,2	-	6,8	5,5	2,1	77,3	33,3-152,3	Vescica (non maligni)
-	-	-	16,8	21,2	-	1,7	0,5	0,4	127,7	14,3-461,2	Altre vie urinarie
-	-	-	-	-	-	0	-	-	0	-	Occhio
-	16,3	15,7	16,8	84,7	27,7	8,5	4,5	1,7	93,1	44,6-171,3	Encefalo e altro SNC (maligni)
29,2	-	31,4	33,6	84,7	27,7	13,7	8,6	2,4	88,4	50,5-143,6	<sup>(b)</sup> Encefalo e altro SNC (non maligni)
-	-	-	16,8	21,2	-	17,9	17,6	3,9	99,5	61,5-152	Tiroide
-	-	-	-	-	27,7	1,7	1,1	0,9	55,2	6,2-199,3	Altre ghiandole endocrine
-	-	15,7	-	-	-	2,6	2,3	1,4	68,6	13,8-200,4	Linfoma di Hodgkin
29,2	32,5	94,1	16,8	21,2	27,7	21,4	17,6	3,8	119,8	77,5-176,8	Linfoma non Hodgkin
29,2	16,3	15,7	16,8	-	-	5,1	3,7	1,6	101,2	37-220,4	Mieloma
-	-	-	-	-	-	0	-	-	0	-	Leucemia linfatica acuta
-	-	-	16,8	-	-	0,9	0,3	0,3	42,3	0,6-235,1	Leucemia linfatica cronica
-	-	31,4	16,8	-	55,3	6,8	4,6	1,8	206,5	88,9-407	Leucemia mieloide acuta
-	-	-	-	-	-	0,9	1	1	61,8	0,8-343,9	Leucemia mieloide cronica
14,6	16,3	15,7	50,3	42,3	27,7	9,4	5,3	1,8	90,9	45,3-162,6	<sup>(c)</sup> Altre MMPC e SMD
-	-	15,7	-	84,7	-	4,3	1,3	0,6	98,4	31,7-229,6	Leucemie NAS
-	-	-	-	-	-	0	-	-	0	-	Miscellanea
-	-	15,7	50,3	42,3	55,3	8,5	4,2	1,5	55,5	26,6-102,1	Mal definite e metastasi
554,1	926,4	1286,7	1510,3	1608,5	1576,3	487,2	317,2	14,7	87,8	80,7-95,3	Totale
452	763,9	1051,3	1023,7	1206,3	1216,8	395,7	268,6	13,7	84,6	77,1-92,7	Totale escluso <sup>(a)</sup> (b)
437,4	747,6	1035,6	973,3	1164	1189,2	386,3	263,3	13,6	84,5	76,9-92,6	Totale escluso <sup>(a)</sup> (b)(c)



Tabella 13a - Distretto Sanitario n.16. Anni 2008-2010

Incidenza. Distribuzione della frequenza assoluta dei casi per tipo di tumore e fascia di età.  
Età media e mediana alla diagnosi.

Sede	0-4	5-9	10-14	15-19	20-24	25-29	30-34	35-39	40-44	45-49	50-54
Labbro	-	-	-	-	-	-	-	-	-	-	-
Lingua	-	-	-	-	-	-	-	-	-	-	-
Bocca	-	-	-	-	-	-	-	-	-	-	1
Ghiandole salivari	-	-	-	-	-	1	-	-	-	-	1
Orofaringe	-	-	-	-	-	-	-	-	-	1	-
Rinofaringe	-	-	-	-	-	1	-	1	-	-	1
Ipfaringe	-	-	-	-	-	-	-	-	-	-	-
Faringe NAS	-	-	-	-	-	-	-	-	-	-	-
Esofago	-	-	-	-	-	-	-	-	-	-	-
Stomaco	-	-	-	-	-	-	1	-	-	1	5
Intestino tenue	-	-	-	-	-	-	-	-	-	-	-
Colon	-	-	-	-	-	-	-	-	1	-	3
Retto	-	-	-	-	-	-	-	-	-	-	1
Fegato	-	-	-	-	-	-	-	-	-	-	1
Vie biliari	-	-	-	-	-	-	-	-	-	2	1
Pancreas	-	-	-	-	-	1	-	-	-	2	2
Cavità nasale	-	-	-	-	-	-	-	-	-	-	-
Laringe	-	-	-	-	-	-	-	-	-	-	4
Polmone	-	-	-	-	-	-	-	-	1	4	14
Altri organi toracici	-	-	-	-	-	-	-	-	-	-	-
Osso	-	-	-	-	-	-	-	-	1	-	-
Pelle, melanomi	-	-	-	-	-	-	1	2	-	-	-
<sup>(a)</sup> Pelle, non melanomi	-	-	-	-	-	-	-	2	2	1	6
Mesotelioma	-	-	-	-	-	-	-	-	-	-	-
Sarcoma di Kaposi	-	-	-	-	-	-	-	-	-	-	-
Tessuti molli	-	-	-	-	-	-	-	-	-	-	-
Mammella	-	-	-	-	-	-	-	-	-	1	-
Pene	-	-	-	-	-	-	-	-	-	-	-
Prostata	-	-	-	-	-	-	-	-	1	-	1
Testicolo	-	-	-	-	2	2	5	2	1	-	-
Altri genitali maschili	-	-	-	-	-	-	-	-	-	-	-
Rene	1	-	-	-	-	-	-	-	-	-	2
Vescica (maligni)	-	-	-	-	-	-	-	-	-	1	3
Vescica (non maligni)	-	-	-	-	-	-	2	-	1	2	4
Altre vie urinarie	-	-	-	-	-	-	-	-	-	1	-
Occhio	-	-	-	-	-	-	1	-	-	-	-
Encefalo e altro SNC (maligni)	-	-	2	-	-	1	-	1	-	1	-
<sup>(b)</sup> Encefalo e altro SNC (non maligni)	-	-	1	-	-	-	-	2	1	1	2
Tiroide	-	-	-	-	-	-	-	-	1	-	-
Altre ghiandole endocrine	2	1	-	-	1	-	1	-	-	-	-
Linfoma di Hodgkin	-	-	-	-	1	-	-	-	1	1	-
Linfoma non Hodgkin	-	-	-	-	-	-	-	-	1	2	1
Mieloma	-	-	-	-	-	-	-	-	-	-	1
Leucemia linfatica acuta	-	-	-	-	-	1	-	-	-	-	-
Leucemia linfatica cronica	-	-	-	-	-	-	-	-	-	1	-
Leucemia mieloide acuta	-	-	-	-	-	-	-	2	-	-	1
Leucemia mieloide cronica	-	-	-	-	-	-	-	-	-	-	-
<sup>(c)</sup> Altre MMPC e SMD	-	-	-	-	1	-	-	-	1	-	1
Leucemie NAS	-	-	-	-	-	-	-	-	-	-	1
Miscellanea	-	-	-	-	-	-	-	-	-	-	-
Mal definite e metastasi	-	-	-	-	-	-	1	-	-	2	-
<b>Totale</b>	<b>3</b>	<b>1</b>	<b>3</b>	<b>-</b>	<b>5</b>	<b>7</b>	<b>12</b>	<b>12</b>	<b>13</b>	<b>24</b>	<b>57</b>
<b>Totale escluso <sup>(a)(b)</sup></b>	<b>3</b>	<b>1</b>	<b>2</b>	<b>-</b>	<b>5</b>	<b>7</b>	<b>12</b>	<b>8</b>	<b>10</b>	<b>22</b>	<b>49</b>
<b>Totale escluso <sup>(a)(b)(c)</sup></b>	<b>3</b>	<b>1</b>	<b>2</b>	<b>-</b>	<b>4</b>	<b>7</b>	<b>12</b>	<b>8</b>	<b>9</b>	<b>22</b>	<b>48</b>

## Nota:

Distretto 16 di Marcanise comprende i comuni di Capodrise, Macerata Campania, Marcanise, Portico di Caserta, Recale e San Marco Evangelista

55-59	60-64	65-69	70-74	75-79	80-84	85+	Totale	Età media	Età mediana	Sede
-	-	1	1	-	-	-	2	-	-	Labbro
-	-	1	-	-	1	-	2	-	-	Lingua
1	-	-	1	1	-	-	4	64	64	Bocca
-	-	-	-	-	-	-	2	-	-	Ghiandole salivari
-	-	-	-	-	-	-	1	-	-	Orofaringe
1	-	-	1	-	-	-	5	49,6	51	Rinofaringe
-	-	-	-	-	-	-	0	-	-	Ipofaringe
-	-	-	-	-	-	-	0	-	-	Faringe NAS
-	1	-	-	-	-	-	1	-	-	Esofago
5	1	2	4	8	4	2	33	67,2	70	Stomaco
1	-	1	1	-	-	-	3	65,3	67	Intestino tenue
2	8	6	11	6	3	3	43	69,2	70	Colon
2	2	1	1	4	3	1	15	71,5	76	Retto
-	5	8	10	10	2	1	37	71,1	71	Fegato
-	1	3	-	-	1	-	8	62,1	65,5	Vie biliari
-	-	3	-	3	2	-	13	62,9	66	Pancreas
-	-	-	-	-	-	-	0	-	-	Cavità nasale
-	3	2	1	-	1	1	12	63,8	62,5	Laringe
20	19	22	22	14	6	4	126	65,7	66	Polmone
-	-	1	-	-	-	-	1	-	-	Altri organi toracici
-	-	-	-	-	-	-	1	-	-	Osso
-	3	-	-	-	-	-	6	50,2	51	Pelle, melanomi
3	12	5	13	11	12	4	71	68,5	70	<sup>(a)</sup> Pelle, non melanomi
-	-	1	-	-	-	-	1	-	-	Mesotelioma
-	-	-	-	-	-	-	0	-	-	Sarcoma di Kaposi
-	1	-	-	-	-	-	1	-	-	Tessuti molli
-	-	-	-	-	-	-	1	-	-	Mammella
-	-	-	1	-	-	-	1	-	-	Pene
2	16	15	11	7	6	4	63	69,7	68	Prostata
-	-	-	-	-	-	-	12	30,7	32	Testicolo
-	-	-	-	-	-	-	0	-	-	Altri genitali maschili
2	1	5	1	1	1	-	14	60,1	65	Rene
2	8	9	4	5	7	3	42	69,5	68,5	Vescica (maligni)
7	5	12	4	8	4	-	49	64,3	67	Vescica (non maligni)
1	-	1	1	-	-	-	4	60,8	61	Altre vie urinarie
-	-	-	-	-	-	-	1	-	-	Occhio
3	1	-	-	-	-	-	9	40,8	46	Encefalo e altro SNC (maligni)
1	-	1	1	1	-	-	11	50,3	51	<sup>(b)</sup> Encefalo e altro SNC (non maligni)
-	-	-	1	1	-	-	3	63,7	71	Tiroide
-	-	-	-	-	-	-	5	15,8	13,5	Altre ghiandole endocrine
-	-	-	1	-	-	-	4	45,2	45	Linfoma di Hodgkin
-	2	1	1	1	-	-	9	58,7	61	Linfoma non Hodgkin
-	-	-	1	1	-	-	3	67	70	Mieloma
-	-	-	-	-	-	-	1	-	-	Leucemia linfatica acuta
-	-	-	-	-	-	-	1	-	-	Leucemia linfatica cronica
-	-	-	-	-	1	-	4	52,2	46	Leucemia mieloide acuta
-	-	-	1	-	-	-	1	-	-	Leucemia mieloide cronica
-	-	1	4	3	3	-	14	67,9	73	<sup>(c)</sup> Altre MMPC e SMD
1	1	-	-	-	-	-	3	56,3	57	Leucemie NAS
-	-	-	-	-	-	-	0	-	-	Miscellanea
3	1	3	4	2	2	1	19	66,1	69	Mal definite e metastasi
57	91	105	102	87	59	24	662	64,6	67	Totale
53	79	99	88	75	47	20	580	64,4	67	Totale escluso <sup>(a)</sup> (b)
53	79	98	84	72	44	20	566	64,3	67	Totale escluso <sup>(a)</sup> (b)(c)



Tabella 13b - Distretto Sanitario n.16. Anni 2008-2010

Incidenza. Distribuzione della frequenza assoluta dei casi per tipo di tumore e fascia di età.  
Età media e mediana alla diagnosi.

Sede	0-4	5-9	10-14	15-19	20-24	25-29	30-34	35-39	40-44	45-49	50-54
Labbro	-	-	-	-	-	-	-	-	-	-	-
Lingua	-	-	-	-	-	-	-	-	-	-	-
Bocca	-	-	-	-	-	-	-	-	-	-	1
Ghiandole salivari	-	-	-	-	-	-	-	-	-	-	-
Orofaringe	-	-	-	-	-	-	-	-	-	-	-
Rinofaringe	-	-	-	-	-	-	-	-	-	-	-
Ipfaringe	-	-	-	-	-	-	-	-	-	-	-
Faringe NAS	-	-	-	-	-	-	-	-	-	-	-
Esofago	-	-	-	-	-	-	-	-	-	-	-
Stomaco	-	-	-	-	-	-	-	-	-	1	1
Intestino tenue	-	-	-	-	-	-	-	-	-	-	-
Colon	-	-	-	-	-	-	-	-	2	2	3
Retto	-	-	-	-	-	-	2	-	-	1	1
Fegato	-	-	-	-	-	-	-	-	-	-	-
Vie biliari	-	-	-	-	-	-	-	-	1	-	-
Pancreas	-	-	-	-	-	-	-	-	-	-	1
Cavità nasale	1	-	-	-	-	-	-	-	-	-	-
Laringe	-	-	-	-	-	-	-	-	-	-	-
Polmone	-	-	-	-	-	1	-	-	1	-	2
Altri organi toracici	-	-	-	-	-	-	-	-	-	-	-
Osso	-	-	-	-	-	-	-	-	-	-	-
Pelle, melanomi	-	-	-	-	1	-	1	1	1	2	-
<sup>(a)</sup> Pelle, non melanomi	-	-	-	-	-	-	-	1	-	4	7
Mesotelioma	-	-	-	-	-	-	-	-	-	-	-
Sarcoma di Kaposi	-	-	-	-	-	-	-	-	-	-	-
Tessuti molli	-	-	-	-	-	-	-	-	-	-	-
Mammella	-	-	-	-	-	1	5	10	22	26	10
Utero, collo	-	-	-	-	-	1	-	1	-	-	1
Utero, corpo	-	-	-	-	-	-	1	3	1	-	4
Utero NAS	-	-	-	-	-	-	-	-	-	-	-
Ovaio	-	-	-	-	-	-	-	2	-	1	2
Altri genitali femminili	-	-	-	-	-	-	-	-	-	-	-
Rene	2	-	-	-	-	-	-	-	-	1	-
Vescica (maligni)	-	-	-	-	-	-	-	-	-	1	1
Vescica (non maligni)	-	-	-	-	-	-	-	-	-	1	-
Altre vie urinarie	-	-	-	-	-	-	-	-	-	-	-
Occhio	-	-	-	-	-	-	1	-	1	-	-
Encefalo e altro SNC (maligni)	-	1	-	-	-	-	-	-	-	-	-
<sup>(b)</sup> Encefalo e altro SNC (non maligni)	-	-	-	-	-	-	-	-	1	2	2
Tiroide	-	-	-	-	3	1	1	3	2	3	2
Altre ghiandole endocrine	-	-	-	-	-	-	-	-	-	-	-
Linfoma di Hodgkin	-	-	-	1	1	-	1	-	-	-	-
Linfoma non Hodgkin	-	-	-	-	-	-	-	1	2	-	2
Mieloma	-	-	-	-	-	-	-	-	-	-	1
Leucemia linfatica acuta	1	-	-	-	-	-	-	-	-	-	-
Leucemia linfatica cronica	-	-	-	-	-	-	-	-	-	-	-
Leucemia mieloide acuta	-	-	-	-	-	-	-	-	-	1	-
Leucemia mieloide cronica	-	-	-	-	-	-	-	-	1	1	-
<sup>(c)</sup> Altre MMPC e SMD	-	-	-	-	-	1	-	1	-	-	-
Leucemie NAS	-	-	-	-	-	-	-	-	-	-	-
Miscellanea	-	-	-	-	-	-	-	-	-	-	-
Mal definite e metastasi	-	-	-	-	-	-	1	1	-	-	1
<b>Totale</b>	<b>4</b>	<b>1</b>	<b>-</b>	<b>1</b>	<b>5</b>	<b>5</b>	<b>13</b>	<b>24</b>	<b>35</b>	<b>47</b>	<b>42</b>
<b>Totale escluso <sup>(a)(b)</sup></b>	<b>4</b>	<b>1</b>	<b>-</b>	<b>1</b>	<b>5</b>	<b>5</b>	<b>13</b>	<b>23</b>	<b>34</b>	<b>41</b>	<b>33</b>
<b>Totale escluso <sup>(a)(b)(c)</sup></b>	<b>4</b>	<b>1</b>	<b>-</b>	<b>1</b>	<b>5</b>	<b>4</b>	<b>13</b>	<b>22</b>	<b>34</b>	<b>41</b>	<b>33</b>

## Nota:

Distretto 16 di Marcianise comprende i comuni di Capodrise, Macerata Campania, Marcianise, Portico di Caserta, Recale e San Marco Evangelista

55-59	60-64	65-69	70-74	75-79	80-84	85+	Totale	Età media	Età mediana	Sede
-	-	-	-	-	-	-	0	-	-	Labbro
1	-	-	-	-	-	-	1	-	-	Lingua
-	-	-	3	-	-	-	4	67,5	71	Bocca
-	-	-	-	-	-	-	0	-	-	Ghiandole salivari
-	-	-	-	-	-	-	0	-	-	Orofaringe
-	-	-	-	-	-	-	0	-	-	Rinofaringe
-	-	-	-	-	-	-	0	-	-	Ipofaringe
-	-	-	-	-	-	-	0	-	-	Faringe NAS
-	-	-	-	-	-	-	0	-	-	Esofago
2	5	1	1	3	4	3	21	70,7	72	Stomaco
-	-	-	-	-	-	-	0	-	-	Intestino tenue
4	3	7	4	5	3	3	36	66,1	67,5	Colon
1	-	-	-	-	3	-	8	58,8	55,5	Retto
1	1	6	3	2	5	1	19	73,5	72	Fegato
-	-	4	3	1	2	3	14	73,9	73	Vie biliari
-	2	1	1	1	-	2	8	73,2	68	Pancreas
-	-	-	-	-	-	-	1	-	-	Cavità nasale
-	-	-	1	-	-	1	2	-	-	Laringe
-	2	2	3	1	1	-	13	61,8	65	Polmone
-	-	-	-	-	-	-	0	-	-	Altri organi toracici
-	-	-	-	-	-	-	0	-	-	Osso
-	2	-	1	-	-	-	9	47,2	45	Pelle, melanomi
5	6	5	6	3	3	6	46	65,6	65	<sup>(a)</sup> Pelle, non melanomi
-	-	-	-	-	-	-	0	-	-	Mesotelioma
-	-	-	-	-	1	-	1	-	-	Sarcoma di Kaposi
-	-	-	-	-	-	-	0	-	-	Tessuti molli
4	16	13	12	8	3	3	133	54,9	51	Mammella
1	-	1	-	-	-	1	6	53,5	53,5	Utero, collo
1	5	5	2	3	-	-	25	59,1	63	Utero, corpo
-	-	1	1	1	1	-	4	74,5	75	Utero NAS
-	-	1	-	1	1	-	8	55,1	51	Ovaio
-	-	-	-	-	1	-	1	-	-	Altri genitali femminili
1	2	-	-	-	-	-	6	39,2	51,5	Rene
-	2	-	-	-	-	-	4	56	57	Vescica (maligni)
-	-	1	1	2	3	-	8	73,2	77,5	Vescica (non maligni)
-	-	-	-	1	-	-	1	-	-	Altre vie urinarie
-	-	-	-	-	-	-	2	-	-	Occhio
-	1	1	-	-	-	-	3	44,7	61	Encefalo e altro SNC (maligni)
2	1	-	1	1	1	1	12	61,8	58,5	<sup>(b)</sup> Encefalo e altro SNC (non maligni)
3	-	-	-	1	-	-	19	42,9	44	Tiroide
-	-	-	-	-	-	-	0	-	-	Altre ghiandole endocrine
-	-	-	-	2	-	-	5	44,8	32	Linfoma di Hodgkin
3	2	3	-	1	3	1	18	63,4	61,5	Linfoma non Hodgkin
-	-	-	1	-	1	-	3	68,7	74	Mieloma
-	-	-	-	-	-	-	1	-	-	Leucemia linfatica acuta
1	-	-	-	-	-	-	1	-	-	Leucemia linfatica cronica
-	-	-	-	-	-	-	1	-	-	Leucemia mieloide acuta
-	1	-	-	-	-	-	3	50	46	Leucemia mieloide cronica
1	1	3	1	-	5	-	13	66,5	68	<sup>(c)</sup> Altre MMPC e SMD
-	1	1	-	1	1	-	4	71,5	71,5	Leucemie NAS
-	-	-	-	-	-	-	0	-	-	Miscellanea
-	3	2	2	1	3	3	17	70,1	71	Mal definite e metastasi
31	56	58	47	39	45	28	481	60,6	62	Totale
24	49	53	40	35	41	21	423	60,1	62	Totale escluso <sup>(a)</sup> / <sup>(b)</sup>
23	48	50	39	35	36	21	410	59,9	62	Totale escluso <sup>(a)</sup> / <sup>(b)</sup> / <sup>(c)</sup>



Tabella 14a - Distretto Sanitario n.16. Anni 2008-2010

Incidenza. Tassi (x100.000) per tipo di tumore e fascia di età. Tasso grezzo (TG), Tasso standardizzato diretto (TSD, standard: pop. Eur.) suo Errore standard (ES). SIR e IC95% rispetto alla restante parte della provincia.

Sede	0-4	5-9	10-14	15-19	20-24	25-29	30-34	35-39	40-44	45-49	50-54	55-59
Labbro	-	-	-	-	-	-	-	-	-	-	-	-
Lingua	-	-	-	-	-	-	-	-	-	-	-	-
Bocca	-	-	-	-	-	-	-	-	-	-	13,7	15,8
Ghiandole salivari	-	-	-	-	-	11,5	-	-	-	-	13,7	-
Orofaringe	-	-	-	-	-	-	-	-	-	11,7	-	-
Rinofaringe	-	-	-	-	-	11,5	-	9,9	-	-	13,7	15,8
Ipfaringe	-	-	-	-	-	-	-	-	-	-	-	-
Faringe NAS	-	-	-	-	-	-	-	-	-	-	-	-
Esofago	-	-	-	-	-	-	-	-	-	-	-	-
Stomaco	-	-	-	-	-	-	10,9	-	-	11,7	68,6	79,1
Intestino tenue	-	-	-	-	-	-	-	-	-	-	-	15,8
Colon	-	-	-	-	-	-	-	-	9,9	-	41,1	31,6
Retto	-	-	-	-	-	-	-	-	-	-	13,7	31,6
Fegato	-	-	-	-	-	-	-	-	-	-	13,7	-
Vie biliari	-	-	-	-	-	-	-	-	-	23,5	13,7	-
Pancreas	-	-	-	-	-	11,5	-	-	-	23,5	27,4	-
Cavità nasale	-	-	-	-	-	-	-	-	-	-	-	-
Laringe	-	-	-	-	-	-	-	-	-	-	54,9	-
Polmone	-	-	-	-	-	-	-	-	9,9	46,9	192	316,2
Altri organi toracici	-	-	-	-	-	-	-	-	-	-	-	-
Osso	-	-	-	-	-	-	-	-	9,9	-	-	-
Pelle, melanomi	-	-	-	-	-	-	10,9	19,7	-	-	-	-
<sup>(a)</sup> Pelle, non melanomi	-	-	-	-	-	-	-	19,7	19,8	11,7	82,3	47,4
Mesotelioma	-	-	-	-	-	-	-	-	-	-	-	-
Sarcoma di Kaposi	-	-	-	-	-	-	-	-	-	-	-	-
Tessuti molli	-	-	-	-	-	-	-	-	-	-	-	-
Mammella	-	-	-	-	-	-	-	-	-	11,7	-	-
Pene	-	-	-	-	-	-	-	-	-	-	-	-
Prostata	-	-	-	-	-	-	-	-	9,9	-	13,7	31,6
Testicolo	-	-	-	-	24,1	23	54,5	19,7	9,9	-	-	-
Altri genitali maschili	-	-	-	-	-	-	-	-	-	-	-	-
Rene	12,9	-	-	-	-	-	-	-	-	-	27,4	31,6
Vescica (maligni)	-	-	-	-	-	-	-	-	-	11,7	41,1	31,6
Vescica (non maligni)	-	-	-	-	-	-	21,8	-	9,9	23,5	54,9	110,7
Altre vie urinarie	-	-	-	-	-	-	-	-	-	11,7	-	15,8
Occhio	-	-	-	-	-	-	10,9	-	-	-	-	-
Encefalo e altro SNC (maligni)	-	-	23,7	-	-	11,5	-	9,9	-	11,7	-	47,4
<sup>(b)</sup> Encefalo e altro SNC (non maligni)	-	-	11,9	-	-	-	-	19,7	9,9	11,7	27,4	15,8
Tiroide	-	-	-	-	-	-	-	-	9,9	-	-	-
Altre ghiandole endocrine	25,7	11,9	-	-	12,1	-	10,9	-	-	-	-	-
Linfoma di Hodgkin	-	-	-	-	12,1	-	-	-	9,9	11,7	-	-
Linfoma non Hodgkin	-	-	-	-	-	-	-	-	9,9	23,5	13,7	-
Mieloma	-	-	-	-	-	-	-	-	-	-	13,7	-
Leucemia linfatica acuta	-	-	-	-	-	11,5	-	-	-	-	-	-
Leucemia linfatica cronica	-	-	-	-	-	-	-	-	-	11,7	-	-
Leucemia mieloide acuta	-	-	-	-	-	-	-	19,7	-	-	13,7	-
Leucemia mieloide cronica	-	-	-	-	-	-	-	-	-	-	-	-
<sup>(c)</sup> Altre MMPC e SMD	-	-	-	-	12,1	-	-	-	9,9	-	13,7	-
Leucemie NAS	-	-	-	-	-	-	-	-	-	-	13,7	15,8
Miscellanea	-	-	-	-	-	-	-	-	-	-	-	-
Mal definite e metastasi	-	-	-	-	-	-	10,9	-	-	23,5	-	47,4
<b>Totale</b>	<b>38,6</b>	<b>11,9</b>	<b>35,6</b>	<b>-</b>	<b>60,3</b>	<b>80,5</b>	<b>130,7</b>	<b>118,2</b>	<b>128,6</b>	<b>281,6</b>	<b>781,7</b>	<b>901,2</b>
<b>Totale escluso <sup>(a)(b)</sup></b>	<b>38,6</b>	<b>11,9</b>	<b>23,7</b>	<b>-</b>	<b>60,3</b>	<b>80,5</b>	<b>130,7</b>	<b>78,8</b>	<b>98,9</b>	<b>258,2</b>	<b>672</b>	<b>837,9</b>
<b>Totale escluso <sup>(a)(b)(c)</sup></b>	<b>38,6</b>	<b>11,9</b>	<b>23,7</b>	<b>-</b>	<b>48,2</b>	<b>80,5</b>	<b>130,7</b>	<b>78,8</b>	<b>89</b>	<b>258,2</b>	<b>658,3</b>	<b>837,9</b>

## Nota:

Distretto 16 di Marcianise comprende i comuni di Capodrise, Macerata Campania, Marcianise, Portico di Caserta, Recale e San Marco Evangelista

60-64	65-69	70-74	75-79	80-84	85+	TG	TSD	ES	SIR	IC95%	Sede
-	22,8	29	-	-	-	1,7	1,8	1,3	419,8	47,1-1515,6	Labbro
-	22,8	-	-	79,6	-	1,7	1,7	1,2	90,2	10,1-325,5	Lingua
-	-	29	40,4	-	-	3,3	3,6	1,8	127,9	34,4-327,6	Bocca
-	-	-	-	-	-	1,7	1,8	1,3	147	16,5-530,9	Ghiandole salivari
-	-	-	-	-	-	0,8	0,8	0,8	81,9	1,1-455,6	Orofaringe
-	-	29	-	-	-	4,2	4,3	1,9	609	196,2-1421,1	Rinofaringe
-	-	-	-	-	-	0	-	-	0	-	Ipfaringe
-	-	-	-	-	-	0	-	-	0	-	Faringe NAS
17,2	-	-	-	-	-	0,8	0,9	0,9	41,1	0,5-228,8	Esofago
17,2	45,6	116	323	318,5	322,6	27,5	30,2	5,4	151,1	104-212,2	Stomaco
-	22,8	29	-	-	-	2,5	2,7	1,6	183,7	36,9-536,7	Intestino tenue
137,6	136,8	319	242,2	238,9	483,9	35,8	39,5	6,2	102,4	74,1-137,9	Colon
34,4	22,8	29	161,5	238,9	161,3	12,5	13,6	3,6	85,9	48-141,7	Retto
86	182,4	290	403,7	159,2	161,3	30,8	32,5	5,4	126,5	89,1-174,4	Fegato
17,2	68,4	-	-	79,6	-	6,7	7	2,5	137,6	59,2-271	Vie biliari
-	68,4	-	121,1	159,2	-	10,8	11,1	3,1	122,1	64,9-208,8	Pancreas
-	-	-	-	-	-	0	-	-	0	-	Cavità nasale
51,6	45,6	29	-	79,6	161,3	10	11,5	3,4	71,5	36,9-124,9	Laringe
326,7	501,7	638,1	565,2	477,7	645,2	105	114,5	10,3	142,3	118,6-169,5	Polmone
-	22,8	-	-	-	-	0,8	0,9	0,9	58,8	0,8-326,9	Altri organi toracici
-	-	-	-	-	-	0,8	0,7	0,7	87,8	1,1-488,6	Osso
51,6	-	-	-	-	-	5	4,7	1,9	63,8	23,3-138,9	Pelle, melanomi
206,3	114	377	444,1	955,4	645,2	59,2	63,3	7,7	96,4	75,3-121,6	<sup>(a)</sup> Pelle, non melanomi
-	22,8	-	-	-	-	0,8	0,9	0,9	76,1	1-423,3	Mesotelioma
-	-	-	-	-	-	0	-	-	0	-	Sarcoma di Kaposi
17,2	-	-	-	-	-	0,8	0,9	0,9	41,4	0,5-230,4	Tessuti molli
-	-	-	-	-	-	0,8	0,8	0,8	131,8	1,7-733,5	Mammella
-	-	29	-	-	-	0,8	0,9	0,9	96,6	1,3-537,3	Pene
275,1	342,1	319	282,6	477,7	645,2	52,5	57,4	7,4	88,4	67,9-113,1	Prostata
-	-	-	-	-	-	10	9,2	2,7	132	68,1-230,6	Testicolo
-	-	-	-	-	-	0	-	-	0	-	Altri genitali maschili
17,2	114	29	40,4	79,6	-	11,7	12,7	3,4	103,1	56,3-172,9	Rene
137,6	205,2	116	201,9	557,3	483,9	35	38,6	6,1	115,8	83,5-156,6	Vescica (maligni)
86	273,7	116	323	318,5	-	40,8	42,7	6,1	128,2	94,8-169,5	Vescica (non maligni)
-	22,8	29	-	-	-	3,3	3,6	1,8	187,7	50,5-480,7	Altre vie urinarie
-	-	-	-	-	-	0,8	0,8	0,8	129,9	1,7-722,5	Occhio
17,2	-	-	-	-	-	7,5	7,7	2,6	107,9	49,2-204,9	Encefalo e altro SNC (maligni)
-	22,8	29	40,4	-	-	9,2	9,2	2,8	130,4	65-233,4	<sup>(b)</sup> Encefalo e altro SNC (non maligni)
-	-	29	40,4	-	-	2,5	2,4	1,4	43,8	8,8-128	Tiroide
-	-	-	-	-	-	4,2	4,5	2	187,5	60,4-437,6	Altre ghiandole endocrine
-	-	29	-	-	-	3,3	3,2	1,6	94,2	25,3-241,2	Linfoma di Hodgkin
34,4	22,8	29	40,4	-	-	7,5	7,6	2,5	45,5	20,7-86,3	Linfoma non Hodgkin
-	-	29	40,4	-	-	2,5	2,6	1,5	64,2	12,9-187,6	Mieloma
-	-	-	-	-	-	0,8	0,8	0,8	70,3	0,9-391,4	Leucemia linfatica acuta
-	-	-	-	-	-	0,8	0,8	0,8	35,7	0,5-198,8	Leucemia linfatica cronica
-	-	-	-	79,6	-	3,3	3,1	1,6	76	20,5-194,7	Leucemia mieloide acuta
-	-	29	-	-	-	0,8	0,9	0,9	45,9	0,6-255,4	Leucemia mieloide cronica
-	22,8	116	121,1	238,9	-	11,7	11,7	3,1	126,9	69,3-213	<sup>(c)</sup> Altre MMPC e SMD
17,2	-	-	-	-	-	2,5	2,8	1,6	88,4	17,8-258,2	Leucemie NAS
-	-	-	-	-	-	0	-	-	0	-	Miscellanea
17,2	68,4	116	80,7	159,2	161,3	15,8	17,1	4	189,1	113,8-295,3	Mal definite e metastasi
1564,6	2394,5	2958,2	3512,3	4697,5	3871	551,6	589,9	23,3	109,6	101,4-118,2	Totale
1358,3	2257,7	2552,2	3027,9	3742	3225,8	483,2	517,4	21,8	111,1	102,2-120,5	Totale escluso <sup>(a)(b)</sup>
1358,3	2234,9	2436,2	2906,7	3503,2	3225,8	471,6	505,7	21,6	110,7	101,8-120,2	Totale escluso <sup>(a)(b)(c)</sup>





Tabella 14b - Distretto Sanitario n.16. Anni 2008-2010

Incidenza. Tassi (x100.000) per tipo di tumore e fascia di età. Tasso grezzo (TG), Tasso standardizzato diretto (TSD, standard: pop. Eur.) suo Errore standard (ES). SIR e IC95% rispetto alla restante parte della provincia.

Sede	0-4	5-9	10-14	15-19	20-24	25-29	30-34	35-39	40-44	45-49	50-54	55-59
Labbro	-	-	-	-	-	-	-	-	-	-	-	-
Lingua	-	-	-	-	-	-	-	-	-	-	-	15,6
Bocca	-	-	-	-	-	-	-	-	-	-	13,9	-
Ghiandole salivari	-	-	-	-	-	-	-	-	-	-	-	-
Orofaringe	-	-	-	-	-	-	-	-	-	-	-	-
Rinofaringe	-	-	-	-	-	-	-	-	-	-	-	-
Ipfaringe	-	-	-	-	-	-	-	-	-	-	-	-
Faringe NAS	-	-	-	-	-	-	-	-	-	-	-	-
Esofago	-	-	-	-	-	-	-	-	-	-	-	-
Stomaco	-	-	-	-	-	-	-	-	-	11,5	13,9	31,3
Intestino tenue	-	-	-	-	-	-	-	-	-	-	-	-
Colon	-	-	-	-	-	-	-	-	19,9	23	41,6	62,6
Retto	-	-	-	-	-	-	20,1	-	-	11,5	13,9	15,6
Fegato	-	-	-	-	-	-	-	-	-	-	-	15,6
Vie biliari	-	-	-	-	-	-	-	-	10	-	-	-
Pancreas	-	-	-	-	-	-	-	-	-	-	13,9	-
Cavità nasale	13,1	-	-	-	-	-	-	-	-	-	-	-
Laringe	-	-	-	-	-	-	-	-	-	-	-	-
Polmone	-	-	-	-	-	11,3	-	-	10	-	27,7	-
Altri organi toracici	-	-	-	-	-	-	-	-	-	-	-	-
Osso	-	-	-	-	-	-	-	-	-	-	-	-
Pelle, melanomi	-	-	-	-	11,9	-	10,1	9,9	10	23	-	-
<sup>(a)</sup> Pelle, non melanomi	-	-	-	-	-	-	-	9,9	-	45,9	97	78,2
Mesotelioma	-	-	-	-	-	-	-	-	-	-	-	-
Sarcoma di Kaposi	-	-	-	-	-	-	-	-	-	-	-	-
Tessuti molli	-	-	-	-	-	-	-	-	-	-	-	-
Mammella	-	-	-	-	-	11,3	50,3	99,1	219,3	298,5	138,5	62,6
Utero, collo	-	-	-	-	-	11,3	-	9,9	-	-	13,9	15,6
Utero, corpo	-	-	-	-	-	-	10,1	29,7	10	-	55,4	15,6
Utero NAS	-	-	-	-	-	-	-	-	-	-	-	-
Ovaio	-	-	-	-	-	-	-	19,8	-	11,5	27,7	-
Altri genitali femminili	-	-	-	-	-	-	-	-	-	-	-	-
Rene	26,2	-	-	-	-	-	-	-	-	11,5	-	15,6
Vescica (maligni)	-	-	-	-	-	-	-	-	-	11,5	13,9	-
Vescica (non maligni)	-	-	-	-	-	-	-	-	-	11,5	-	-
Altre vie urinarie	-	-	-	-	-	-	-	-	-	-	-	-
Occhio	-	-	-	-	-	-	10,1	-	10	-	-	-
Encefalo e altro SNC (maligni)	-	12,9	-	-	-	-	-	-	-	-	-	-
<sup>(b)</sup> Encefalo e altro SNC (non maligni)	-	-	-	-	-	-	-	-	10	23	27,7	31,3
Tiroide	-	-	-	-	35,8	11,3	10,1	29,7	19,9	34,4	27,7	46,9
Altre ghiandole endocrine	-	-	-	-	-	-	-	-	-	-	-	-
Linfoma di Hodgkin	-	-	-	11,8	11,9	-	10,1	-	-	-	-	-
Linfoma non Hodgkin	-	-	-	-	-	-	-	9,9	19,9	-	27,7	46,9
Mieloma	-	-	-	-	-	-	-	-	-	-	13,9	-
Leucemia linfatica acuta	13,1	-	-	-	-	-	-	-	-	-	-	-
Leucemia linfatica cronica	-	-	-	-	-	-	-	-	-	-	-	15,6
Leucemia mieloide acuta	-	-	-	-	-	-	-	-	-	11,5	-	-
Leucemia mieloide cronica	-	-	-	-	-	-	-	-	10	11,5	-	-
<sup>(c)</sup> Altre MMPC e SMD	-	-	-	-	-	11,3	-	9,9	-	-	-	15,6
Leucemie NAS	-	-	-	-	-	-	-	-	-	-	-	-
Miscellanea	-	-	-	-	-	-	-	-	-	-	-	-
Mal definite e metastasi	-	-	-	-	-	-	10,1	9,9	-	-	13,9	-
<b>Totale</b>	<b>52,4</b>	<b>12,9</b>	<b>-</b>	<b>11,8</b>	<b>59,7</b>	<b>56,6</b>	<b>130,9</b>	<b>237,8</b>	<b>348,9</b>	<b>539,7</b>	<b>581,9</b>	<b>485,1</b>
<b>Totale escluso <sup>(a)(b)</sup></b>	<b>52,4</b>	<b>12,9</b>	<b>-</b>	<b>11,8</b>	<b>59,7</b>	<b>56,6</b>	<b>130,9</b>	<b>227,9</b>	<b>338,9</b>	<b>470,8</b>	<b>457,2</b>	<b>375,6</b>
<b>Totale escluso <sup>(a)(b)(c)</sup></b>	<b>52,4</b>	<b>12,9</b>	<b>-</b>	<b>11,8</b>	<b>59,7</b>	<b>45,3</b>	<b>130,9</b>	<b>218</b>	<b>338,9</b>	<b>470,8</b>	<b>457,2</b>	<b>359,9</b>

## Nota:

Distretto 16 di Marcianise comprende i comuni di Capodrise, Macerata Campania, Marcianise, Portico di Caserta, Recale e San Marco Evangelista

60-64	65-69	70-74	75-79	80-84	85+	TG	TSD	ES	SIR	IC95%	Sede
-	-	-	-	-	-	0	-	-	0	-	Labbro
-	-	-	-	-	-	0,8	0,9	0,9	117,7	1,5-655,1	Lingua
-	-	71,9	-	-	-	3,2	3,1	1,6	303	81,5-775,8	Bocca
-	-	-	-	-	-	0	-	-	0	-	Ghiandole salivari
-	-	-	-	-	-	0	-	-	0	-	Orofaringe
-	-	-	-	-	-	0	-	-	0	-	Rinofaringe
-	-	-	-	-	-	0	-	-	-	-	Ipfaringe
-	-	-	-	-	-	0	-	-	0	-	Faringe NAS
-	-	-	-	-	-	0	-	-	0	-	Esofago
83,9	20,3	24	92,3	173,5	196,7	17	14,9	3,3	145,9	90,3-223,1	Stomaco
-	-	-	-	-	-	0	-	-	0	-	Intestino tenue
50,3	141,8	95,9	153,8	130,2	196,7	29,1	27,1	4,6	101,2	70,9-140,1	Colon
-	-	-	-	130,2	-	6,5	5,4	2	59,4	25,6-117,1	Retto
16,8	121,5	71,9	61,5	216,9	65,6	15,3	12,9	3	142,4	85,7-222,3	Fegato
-	81	71,9	30,8	86,8	196,7	11,3	9,5	2,6	161,9	88,4-271,6	Vie biliari
33,5	20,3	24	30,8	-	131,1	6,5	6,1	2,2	81,1	34,9-159,8	Pancreas
-	-	-	-	-	-	0,8	1	1	304,3	4-1693,3	Cavità nasale
-	-	24	-	-	65,6	1,6	1,4	1	190,7	21,4-688,4	Laringe
33,5	40,5	71,9	30,8	43,4	-	10,5	9,9	2,8	68,9	36,6-117,8	Polmone
-	-	-	-	-	-	0	-	-	0	-	Altri organi toracici
-	-	-	-	-	-	0	-	-	0	-	Osso
33,5	-	24	-	-	-	7,3	6,9	2,3	91,5	41,8-173,7	Pelle, melanomi
100,6	101,3	143,9	92,3	130,2	393,4	37,2	35,9	5,4	79,1	57,9-105,5	<sup>(a)</sup> Pelle, non melanomi
-	-	-	-	-	-	0	-	-	0	-	Mesotelioma
-	-	-	-	43,4	-	0,8	0,4	0,4	84,4	1,1-469,3	Sarcoma di Kaposi
-	-	-	-	-	-	0	-	-	0	-	Tessuti molli
268,4	263,3	287,8	246,1	130,2	196,7	107,4	101,7	8,9	115,1	96,3-136,4	Mammella
-	20,3	-	-	-	65,6	4,8	4,9	2	84,3	30,8-183,6	Utero, collo
83,9	101,3	48	92,3	-	-	20,2	19,8	4	115,8	74,9-170,9	Utero, corpo
-	20,3	24	30,8	43,4	-	3,2	2,6	1,3	219,9	59,2-562,9	Utero NAS
-	20,3	-	30,8	43,4	-	6,5	6	2,2	54,2	23,3-106,8	Ovaio
-	-	-	-	43,4	-	0,8	0,4	0,4	21,7	0,3-120,5	Altri genitali femminili
33,5	-	-	-	-	-	4,8	5,5	2,3	72,3	26,4-157,4	Rene
33,5	-	-	-	-	-	3,2	3,5	1,7	62,3	16,8-159,6	Vescica (maligni)
-	20,3	24	61,5	130,2	-	6,5	4,9	1,8	106,3	45,8-209,4	Vescica (non maligni)
-	-	-	30,8	-	-	0,8	0,6	0,6	99,2	1,3-551,7	Altre vie urinarie
-	-	-	-	-	-	1,6	1,4	1	355,5	39,9-1283,5	Occhio
16,8	20,3	-	-	-	-	2,4	2,6	1,5	33	6,6-96,5	Encefalo e altro SNC (maligni)
16,8	-	24	30,8	43,4	65,6	9,7	9,4	2,8	80,4	41,5-140,5	<sup>(b)</sup> Encefalo e altro SNC (non maligni)
-	-	-	30,8	-	-	15,3	15,3	3,5	84,7	51-132,2	Tiroide
-	-	-	-	-	-	0	-	-	0	-	Altre ghiandole endocrine
-	-	-	61,5	-	-	4	3,6	1,6	104,7	33,7-244,4	Linfoma di Hodgkin
33,5	60,8	-	30,8	130,2	65,6	14,5	13,5	3,3	107,4	63,6-169,8	Linfoma non Hodgkin
-	-	24	-	43,4	-	2,4	2,1	1,3	69,3	13,9-202,3	Mieloma
-	-	-	-	-	-	0,8	1	1	123,7	1,6-688,5	Leucemia linfatica acuta
-	-	-	-	-	-	0,8	0,9	0,9	60,4	0,8-336,2	Leucemia linfatica cronica
-	-	-	-	-	-	0,8	0,8	0,8	30,9	0,4-171,8	Leucemia mieloide acuta
16,8	-	-	-	-	-	2,4	2,3	1,4	299,7	60,2-875,6	Leucemia mieloide cronica
16,8	60,8	24	-	216,9	-	10,5	8,6	2,5	156	83-266,8	<sup>(c)</sup> Altre MMPC e SMD
16,8	20,3	-	30,8	43,4	-	3,2	2,7	1,4	141,4	38,1-362,1	Leucemie NAS
-	-	-	-	-	-	0	-	-	0	-	Miscellanea
50,3	40,5	48	30,8	130,2	196,7	13,7	11,8	2,9	174	101,3-278,6	Mal definite e metastasi
939,3	1174,6	1127,1	1199,6	1952,3	1836,1	388,6	361,5	16,8	98,7	90-107,9	Totale
821,9	1073,3	959,2	1076,6	1778,7	1377	341,7	316,3	15,7	102,1	92,6-112,3	Totale escluso <sup>(a)</sup> / <sup>(b)</sup>
805,1	1012,6	935,3	1076,6	1561,8	1377	331,2	307,7	15,5	101	91,4-111,2	Totale escluso <sup>(a)</sup> / <sup>(b)</sup> / <sup>(c)</sup>



Tabella 15a - Distretto Sanitario n.17. Anni 2008-2010

Incidenza. Distribuzione della frequenza assoluta dei casi per tipo di tumore e fascia di età.  
Età media e mediana alla diagnosi.

Sede	0-4	5-9	10-14	15-19	20-24	25-29	30-34	35-39	40-44	45-49	50-54
Labbro	-	-	-	-	-	-	-	-	-	-	-
Lingua	-	-	-	-	-	-	-	-	-	-	-
Bocca	-	-	-	-	-	-	-	-	-	-	-
Ghiandole salivari	-	-	-	-	-	-	-	-	-	-	-
Orofaringe	-	-	-	-	-	-	-	-	-	-	-
Rinofaringe	-	-	-	-	-	1	-	-	-	-	-
Ipfaringe	-	-	-	-	-	-	-	-	-	-	-
Faringe NAS	-	-	-	-	-	-	-	-	-	-	-
Esofago	-	-	-	-	-	-	-	-	-	-	-
Stomaco	-	-	-	-	-	-	-	-	-	4	3
Intestino tenue	-	-	-	-	-	-	-	-	-	1	-
Colon	-	-	-	-	-	-	-	1	3	-	-
Retto	-	-	-	-	-	-	-	-	-	1	-
Fegato	-	-	-	-	-	-	-	-	-	-	-
Vie biliari	-	-	-	-	-	-	-	-	-	-	-
Pancreas	-	-	-	-	-	-	-	-	-	-	2
Cavità nasale	-	-	-	-	-	-	-	-	-	-	-
Laringe	-	-	-	-	-	-	-	-	-	1	3
Polmone	-	-	1	-	-	-	2	-	-	2	-
Altri organi toracici	-	-	-	-	-	-	-	-	-	-	-
Osso	-	-	-	1	1	-	-	-	-	-	-
Pelle, melanomi	-	-	-	-	-	-	-	1	1	-	1
<sup>(a)</sup> Pelle, non melanomi	-	-	-	-	-	-	-	-	3	1	9
Mesotelioma	-	-	-	-	-	-	-	-	-	-	-
Sarcoma di Kaposi	-	-	-	-	-	-	-	-	-	-	-
Tessuti molli	-	-	-	-	1	-	-	-	-	-	-
Mammella	-	-	-	-	-	-	-	-	-	-	-
Pene	-	-	-	-	-	-	-	-	-	-	-
Prostata	-	-	-	-	-	-	-	-	-	-	3
Testicolo	-	-	-	1	-	-	1	1	1	1	-
Altri genitali maschili	-	-	-	-	-	-	-	-	-	-	-
Rene	-	-	-	-	-	-	-	1	-	1	1
Vescica (maligni)	-	-	-	-	-	-	-	-	-	2	2
Vescica (non maligni)	-	-	-	-	-	-	-	1	-	-	4
Altre vie urinarie	-	-	-	-	-	-	-	-	-	-	-
Occhio	-	-	-	-	-	-	-	-	-	-	-
Encefalo e altro SNC (maligni)	-	-	1	-	1	-	-	-	-	-	1
<sup>(b)</sup> Encefalo e altro SNC (non maligni)	-	-	-	2	-	-	-	1	-	1	-
Tiroide	-	-	-	-	-	-	-	1	-	-	1
Altre ghiandole endocrine	-	-	-	-	-	-	-	-	-	-	-
Linfoma di Hodgkin	-	-	-	-	-	-	-	1	-	-	-
Linfoma non Hodgkin	-	-	-	-	-	1	-	1	-	1	-
Mieloma	-	-	-	-	-	-	-	-	-	-	-
Leucemia linfatica acuta	-	-	-	-	-	-	-	-	-	-	-
Leucemia linfatica cronica	-	-	-	-	-	-	-	-	-	-	-
Leucemia mieloide acuta	-	-	-	-	-	-	-	-	-	-	-
Leucemia mieloide cronica	-	-	-	-	-	-	-	-	-	-	-
<sup>(c)</sup> Altre MMPC e SMD	-	1	-	-	-	-	-	1	-	-	-
Leucemie NAS	-	-	-	-	-	-	-	-	-	-	-
Miscellanea	-	-	-	-	-	-	-	1	-	-	-
Mal definite e metastasi	-	-	-	-	-	-	-	-	1	1	-
<b>Totale</b>	-	1	2	4	3	2	3	11	9	17	30
<b>Totale escluso <sup>(a)(b)</sup></b>	-	1	2	2	3	2	3	10	6	15	21
<b>Totale escluso <sup>(a)(b)(c)</sup></b>	-	-	2	2	3	2	3	9	6	15	21

## Nota:

Distretto 17 di Aversa comprende il comune di Aversa

55-59	60-64	65-69	70-74	75-79	80-84	85+	Totale	Età media	Età mediana	Sede
-	-	-	-	-	-	-	0	-	-	Labbro
-	-	-	-	-	-	-	0	-	-	Lingua
-	-	1	-	-	-	-	1	-	-	Bocca
-	-	-	-	-	-	-	0	-	-	Ghiandole salivari
-	-	-	-	-	-	-	0	-	-	Orofaringe
-	-	-	-	-	-	-	1	-	-	Rinofaringe
-	-	-	-	-	-	-	0	-	-	Ipfaringe
-	-	-	-	-	-	-	0	-	-	Faringe NAS
-	1	1	-	-	-	-	2	-	-	Esofago
1	2	2	1	4	2	-	19	63,3	64	Stomaco
-	-	-	-	-	-	-	1	-	-	Intestino tenue
3	3	7	8	8	3	-	36	67,8	70	Colon
2	1	-	-	2	1	-	7	65,4	64	Retto
2	3	10	5	3	3	2	28	71	69	Fegato
-	-	-	-	2	1	2	5	80,6	80	Vie biliari
-	4	-	2	2	2	-	12	67,7	67,5	Pancreas
-	-	-	-	-	-	-	0	-	-	Cavità nasale
2	3	1	1	1	-	-	12	59,8	59,5	Laringe
4	8	13	10	13	5	1	59	67,3	69	Polmone
-	-	-	-	-	-	-	0	-	-	Altri organi toracici
-	-	-	-	-	-	-	2	-	-	Osso
3	4	-	1	1	-	-	12	58,7	60	Pelle, melanomi
9	13	4	7	9	6	5	66	66,1	64	<sup>(a)</sup> Pelle, non melanomi
-	-	-	-	-	-	-	0	-	-	Mesotelioma
-	-	-	-	-	-	-	0	-	-	Sarcoma di Kaposi
-	-	-	-	-	-	-	1	-	-	Tessuti molli
-	-	-	-	-	-	-	0	-	-	Mammella
-	-	-	-	-	-	-	0	-	-	Pene
1	3	10	5	7	1	1	31	68,9	68	Prostata
-	-	-	-	-	-	-	5	34,2	37	Testicolo
-	-	-	-	-	-	-	0	-	-	Altri genitali maschili
1	-	1	3	-	-	-	8	59,6	63	Rene
1	3	3	8	4	4	1	28	69,1	71,5	Vescica (maligni)
4	3	3	3	3	1	-	22	63	63	Vescica (non maligni)
1	1	2	-	-	-	-	4	63	63	Altre vie urinarie
-	-	-	-	-	-	-	0	-	-	Occhio
-	1	-	1	1	1	-	7	53,7	60	Encefalo e altro SNC (maligni)
-	1	-	-	-	-	-	5	36	36	<sup>(b)</sup> Encefalo e altro SNC (non maligni)
-	-	-	1	-	-	-	3	54,3	54	Tiroide
-	-	-	-	-	-	-	0	-	-	Altre ghiandole endocrine
-	-	-	-	-	-	-	1	-	-	Linfoma di Hodgkin
4	1	2	2	1	-	1	14	60	61	Linfoma non Hodgkin
1	-	1	-	-	-	-	2	-	-	Mieloma
-	-	-	-	-	-	-	0	-	-	Leucemia linfatica acuta
-	-	1	-	-	-	-	1	-	-	Leucemia linfatica cronica
1	-	1	-	2	-	-	4	70	72,5	Leucemia mieloide acuta
-	-	-	-	-	-	-	0	-	-	Leucemia mieloide cronica
-	-	-	-	1	-	1	4	52,5	59	<sup>(c)</sup> Altre MMPC e SMD
-	-	1	-	-	-	-	1	-	-	Leucemie NAS
-	-	-	-	-	-	-	1	-	-	Miscellanea
-	1	3	-	3	1	1	11	68	68	Mal definite e metastasi
40	56	67	58	67	31	15	416	64,6	67,5	Totale
31	42	63	51	58	25	10	345	64,7	68	Totale escluso <sup>(a)</sup> (b)
31	42	63	51	57	25	9	341	64,9	68	Totale escluso <sup>(a)</sup> (b)(c)



Tabella 15b - Distretto Sanitario n.17. Anni 2008-2010

Incidenza. Distribuzione della frequenza assoluta dei casi per tipo di tumore e fascia di età.  
Età media e mediana alla diagnosi.

Sede	0-4	5-9	10-14	15-19	20-24	25-29	30-34	35-39	40-44	45-49	50-54
Labbro	-	-	-	-	-	-	-	-	-	-	-
Lingua	-	-	-	-	-	-	-	-	-	-	-
Bocca	-	-	-	-	-	-	-	-	-	-	-
Ghiandole salivari	-	-	-	-	-	-	-	-	-	-	-
Orofaringe	-	-	-	-	-	-	-	-	1	-	-
Rinofaringe	-	-	-	-	-	-	-	-	-	-	-
Ipofaringe	-	-	-	-	-	-	-	-	-	-	-
Faringe NAS	-	-	-	-	-	-	-	-	-	-	-
Esofago	-	-	-	-	-	-	-	-	-	-	-
Stomaco	-	-	-	-	-	-	-	-	1	-	1
Intestino tenue	-	-	-	-	-	-	-	-	-	1	-
Colon	-	-	-	-	-	-	-	1	-	-	2
Retto	-	-	-	-	-	-	1	1	-	2	-
Fegato	-	-	-	-	-	-	-	-	-	-	-
Vie biliari	-	-	-	-	-	-	-	-	-	-	-
Pancreas	-	-	-	-	-	-	-	-	-	-	-
Cavità nasale	-	-	-	-	-	-	-	-	-	-	-
Laringe	-	-	-	-	-	-	-	-	-	-	-
Polmone	-	-	-	-	-	-	1	-	-	-	1
Altri organi toracici	-	-	-	-	-	-	-	-	-	-	-
Osso	-	-	-	-	-	-	-	-	-	-	-
Pelle, melanomi	-	-	1	-	2	1	-	1	-	2	-
<sup>(a)</sup> Pelle, non melanomi	-	-	-	-	-	1	-	-	4	2	5
Mesotelioma	-	-	-	-	-	-	-	-	-	-	-
Sarcoma di Kaposi	-	-	-	-	-	-	-	-	-	-	-
Tessuti molli	-	-	-	-	-	-	-	-	-	-	-
Mammella	-	-	-	-	-	-	-	5	15	3	9
Utero, collo	-	-	-	-	-	-	-	-	-	1	-
Utero, corpo	-	-	-	-	-	-	-	-	1	-	-
Utero NAS	-	-	-	-	-	-	1	-	-	-	-
Ovaio	-	-	-	-	1	-	-	1	1	-	1
Altri genitali femminili	-	-	-	-	-	-	-	-	-	-	-
Rene	-	-	-	-	-	-	-	-	-	-	-
Vescica (maligni)	-	-	-	-	-	-	-	-	1	1	-
Vescica (non maligni)	-	-	-	-	-	-	-	-	-	1	2
Altre vie urinarie	-	-	-	-	-	-	-	-	-	-	-
Occhio	-	-	-	-	-	-	-	-	-	-	1
Encefalo e altro SNC (maligni)	1	1	-	-	-	-	-	-	1	-	-
<sup>(b)</sup> Encefalo e altro SNC (non maligni)	1	-	-	1	-	-	-	-	2	1	1
Tiroide	-	-	-	-	-	1	1	-	1	1	3
Altre ghiandole endocrine	-	-	1	-	-	-	-	-	-	-	-
Linfoma di Hodgkin	-	-	-	-	1	1	-	1	1	-	-
Linfoma non Hodgkin	-	-	-	-	-	-	-	-	-	1	2
Mieloma	-	-	-	-	-	-	-	-	1	-	-
Leucemia linfatica acuta	-	-	-	-	-	-	-	-	-	-	-
Leucemia linfatica cronica	-	-	-	-	-	-	-	-	-	-	-
Leucemia mieloide acuta	-	-	-	-	-	-	-	-	1	-	-
Leucemia mieloide cronica	-	-	-	-	-	-	-	-	-	-	-
<sup>(c)</sup> Altre MMPC e SMD	-	-	-	-	-	-	-	-	-	-	-
Leucemie NAS	-	-	-	-	-	-	-	-	-	-	-
Miscellanea	1	-	-	-	-	-	-	-	-	-	-
Mal definite e metastasi	-	-	-	-	-	-	-	-	-	-	-
<b>Totale</b>	<b>3</b>	<b>1</b>	<b>2</b>	<b>1</b>	<b>4</b>	<b>4</b>	<b>4</b>	<b>10</b>	<b>31</b>	<b>16</b>	<b>28</b>
<b>Totale escluso <sup>(a)(b)</sup></b>	<b>2</b>	<b>1</b>	<b>2</b>	<b>-</b>	<b>4</b>	<b>3</b>	<b>4</b>	<b>10</b>	<b>25</b>	<b>13</b>	<b>22</b>
<b>Totale escluso <sup>(a)(b)(c)</sup></b>	<b>2</b>	<b>1</b>	<b>2</b>	<b>-</b>	<b>4</b>	<b>3</b>	<b>4</b>	<b>10</b>	<b>25</b>	<b>13</b>	<b>22</b>

## Nota:

Distretto 17 di Aversa comprende il comune di Aversa

55-59	60-64	65-69	70-74	75-79	80-84	85+	Totale	Età media	Età mediana	Sede
-	-	-	-	-	-	-	0	-	-	Labbro
-	-	-	-	-	-	-	0	-	-	Lingua
-	-	-	-	-	-	-	0	-	-	Bocca
-	-	-	-	-	-	-	0	-	-	Ghiandole salivari
-	-	-	-	-	-	-	1	-	-	Orofaringe
-	-	-	-	-	-	-	0	-	-	Rinofaringe
-	-	-	-	-	-	-	0	-	-	Ipofaringe
-	-	-	-	-	-	-	0	-	-	Faringe NAS
-	-	-	-	-	-	-	0	-	-	Esofago
1	2	2	2	2	-	-	11	63,9	66	Stomaco
-	-	-	-	-	-	-	1	-	-	Intestino tenue
2	2	5	7	5	3	-	27	68,7	71	Colon
2	1	-	2	3	-	2	14	63,4	65	Retto
1	2	2	5	4	2	2	18	73,7	73	Fegato
-	1	1	2	3	-	-	7	72	74	Vie biliari
1	2	3	1	1	2	1	11	71,9	69	Pancreas
-	-	-	-	-	1	-	1	-	-	Cavità nasale
-	1	-	1	-	-	-	2	-	-	Laringe
1	3	3	1	2	3	-	15	66,9	68	Polmone
-	-	-	-	-	-	-	0	-	-	Altri organi toracici
-	-	-	-	-	-	-	0	-	-	Osso
-	2	1	2	1	1	-	14	50,6	53	Pelle, melanomi
4	4	3	7	6	4	4	44	65,4	66	<sup>(a)</sup> Pelle, non melanomi
-	-	-	-	-	-	-	0	-	-	Mesotelioma
1	1	-	-	-	1	-	3	67,7	62	Sarcoma di Kaposi
-	-	-	-	-	-	-	0	-	-	Tessuti molli
7	7	5	10	7	2	1	71	57,7	57	Mammella
1	-	-	-	-	-	-	2	-	-	Utero, collo
3	3	1	-	-	1	-	9	60,9	60	Utero, corpo
-	-	-	1	-	-	1	3	64	71	Utero NAS
-	2	1	2	1	-	-	10	57	63	Ovaio
-	-	-	-	1	-	2	3	85	87	Altri genitali femminili
-	-	4	-	-	1	1	6	73	69	Rene
-	-	-	1	-	-	-	3	52,3	45	Vescica (maligni)
-	3	3	-	1	-	-	10	61,4	62,5	Vescica (non maligni)
-	-	-	-	-	-	-	0	-	-	Altre vie urinarie
-	-	-	-	-	-	-	1	-	-	Occhio
2	-	1	-	-	1	-	7	51,7	57	Encefalo e altro SNC (maligni)
-	-	1	1	2	-	-	10	55	52	<sup>(b)</sup> Encefalo e altro SNC (non maligni)
4	-	1	-	1	2	-	15	56,8	57	Tiroide
-	-	-	-	-	-	-	1	-	-	Altre ghiandole endocrine
1	-	-	-	-	-	-	5	36,6	37	Linfoma di Hodgkin
1	1	1	3	-	2	-	11	65,6	69	Linfoma non Hodgkin
-	-	-	-	1	1	-	3	66	76	Mieloma
-	-	-	-	-	-	-	0	-	-	Leucemia linfatica acuta
-	-	-	-	-	-	-	0	-	-	Leucemia linfatica cronica
-	-	1	-	-	-	-	2	-	-	Leucemia mieloide acuta
-	-	-	-	-	-	-	0	-	-	Leucemia mieloide cronica
1	-	1	-	-	-	-	2	-	-	<sup>(c)</sup> Altre MMPC e SMD
-	-	-	-	-	-	2	2	-	-	Leucemie NAS
-	-	-	-	-	-	-	1	-	-	Miscellanea
-	-	1	3	2	2	1	9	76,4	77	Mal definite e metastasi
33	37	41	51	43	29	17	355	62,5	65	Totale
29	33	37	43	35	25	13	301	62,3	65	Totale escluso <sup>(a)</sup> / <sup>(b)</sup>
28	33	36	43	35	25	13	299	62,3	65	Totale escluso <sup>(a)</sup> / <sup>(b)</sup> / <sup>(c)</sup>



Tabella 16a - Distretto Sanitario n.17. Anni 2008-2010

Incidenza. Tassi (x100.000) per tipo di tumore e fascia di età. Tasso grezzo (TG), Tasso standardizzato diretto (TSD, standard: pop. Eur.) suo Errore standard (ES). SIR e IC95% rispetto alla restante parte della provincia.

Sede	0-4	5-9	10-14	15-19	20-24	25-29	30-34	35-39	40-44	45-49	50-54	55-59
Labbro	-	-	-	-	-	-	-	-	-	-	-	-
Lingua	-	-	-	-	-	-	-	-	-	-	-	-
Bocca	-	-	-	-	-	-	-	-	-	-	-	-
Ghiandole salivari	-	-	-	-	-	-	-	-	-	-	-	-
Orofaringe	-	-	-	-	-	-	-	-	-	-	-	-
Rinofaringe	-	-	-	-	-	18	-	-	-	-	-	-
Ipfaringe	-	-	-	-	-	-	-	-	-	-	-	-
Faringe NAS	-	-	-	-	-	-	-	-	-	-	-	-
Esofago	-	-	-	-	-	-	-	-	-	-	-	-
Stomaco	-	-	-	-	-	-	-	-	-	71,5	60,5	22,8
Intestino tenue	-	-	-	-	-	-	-	-	-	17,9	-	-
Colon	-	-	-	-	-	-	-	17,3	46,2	-	-	68,4
Retto	-	-	-	-	-	-	-	-	-	17,9	-	45,6
Fegato	-	-	-	-	-	-	-	-	-	-	-	45,6
Vie biliari	-	-	-	-	-	-	-	-	-	-	-	-
Pancreas	-	-	-	-	-	-	-	-	-	-	40,3	-
Cavità nasale	-	-	-	-	-	-	-	-	-	-	-	-
Laringe	-	-	-	-	-	-	-	-	-	17,9	60,5	45,6
Polmone	-	-	19,9	-	-	-	36,3	-	-	35,8	-	91,1
Altri organi toracici	-	-	-	-	-	-	-	-	-	-	-	-
Osso	-	-	-	18,3	18,9	-	-	-	-	-	-	-
Pelle, melanomi	-	-	-	-	-	-	-	17,3	15,4	-	20,2	68,4
<sup>(a)</sup> Pelle, non melanomi	-	-	-	-	-	-	-	-	46,2	17,9	181,5	205,1
Mesotelioma	-	-	-	-	-	-	-	-	-	-	-	-
Sarcoma di Kaposi	-	-	-	-	-	-	-	-	-	-	-	-
Tessuti molli	-	-	-	-	18,9	-	-	-	-	-	-	-
Mammella	-	-	-	-	-	-	-	-	-	-	-	-
Pene	-	-	-	-	-	-	-	-	-	-	-	-
Prostata	-	-	-	-	-	-	-	-	-	-	60,5	22,8
Testicolo	-	-	-	18,3	-	-	18,1	17,3	15,4	17,9	-	-
Altri genitali maschili	-	-	-	-	-	-	-	-	-	-	-	-
Rene	-	-	-	-	-	-	-	17,3	-	17,9	20,2	22,8
Vescica (maligni)	-	-	-	-	-	-	-	-	-	35,8	40,3	22,8
Vescica (non maligni)	-	-	-	-	-	-	-	17,3	-	-	80,6	91,1
Altre vie urinarie	-	-	-	-	-	-	-	-	-	-	-	22,8
Occhio	-	-	-	-	-	-	-	-	-	-	-	-
Encefalo e altro SNC (maligni)	-	-	19,9	-	18,9	-	-	-	-	-	20,2	-
<sup>(b)</sup> Encefalo e altro SNC (non maligni)	-	-	-	36,5	-	-	-	17,3	-	17,9	-	-
Tiroide	-	-	-	-	-	-	-	17,3	-	-	20,2	-
Altre ghiandole endocrine	-	-	-	-	-	-	-	-	-	-	-	-
Linfoma di Hodgkin	-	-	-	-	-	-	-	17,3	-	-	-	-
Linfoma non Hodgkin	-	-	-	-	-	18	-	17,3	-	17,9	-	91,1
Mieloma	-	-	-	-	-	-	-	-	-	-	-	22,8
Leucemia linfatica acuta	-	-	-	-	-	-	-	-	-	-	-	-
Leucemia linfatica cronica	-	-	-	-	-	-	-	-	-	-	-	-
Leucemia mieloide acuta	-	-	-	-	-	-	-	-	-	-	-	22,8
Leucemia mieloide cronica	-	-	-	-	-	-	-	-	-	-	-	-
<sup>(c)</sup> Altre MMPC e SMD	-	22,8	-	-	-	-	-	17,3	-	-	-	-
Leucemie NAS	-	-	-	-	-	-	-	-	-	-	-	-
Miscellanea	-	-	-	-	-	-	-	17,3	-	-	-	-
Mal definite e metastasi	-	-	-	-	-	-	-	-	15,4	17,9	-	-
<b>Totale</b>	-	22,8	39,8	73	56,7	36,1	54,4	190	138,6	303,9	604,8	911,4
<b>Totale escluso <sup>(a)(b)</sup></b>	-	22,8	39,8	36,5	56,7	36,1	54,4	172,7	92,4	268,1	423,4	706,3
<b>Totale escluso <sup>(a)(b)(c)</sup></b>	-	-	39,8	36,5	56,7	36,1	54,4	155,5	92,4	268,1	423,4	706,3

## Nota:

Distretto 17 di Aversa comprende il comune di Aversa

60-64	65-69	70-74	75-79	80-84	85+	TG	TSD	ES	SIR	IC95%	Sede
-	-	-	-	-	-	0	-	-	0	-	Labbro
-	-	-	-	-	-	0	-	-	0	-	Lingua
-	31,3	-	-	-	-	1,3	1,3	1,3	43,7	0,6-243,2	Bocca
-	-	-	-	-	-	0	-	-	0	-	Ghiandole salivari
-	-	-	-	-	-	0	-	-	0	-	Orofaringe
-	-	-	-	-	-	1,3	1,3	1,3	124,8	1,6-694,3	Rinofaringe
-	-	-	-	-	-	0	-	-	0	-	Ipfaringe
-	-	-	-	-	-	0	-	-	0	-	Faringe NAS
24,4	31,3	-	-	-	-	2,6	2,5	1,7	122,6	13,8-442,6	Esofago
48,8	62,6	38,9	226,1	188,9	-	25,1	23,1	5,3	116,6	70,2-182,2	Stomaco
-	-	-	-	-	-	1,3	1,3	1,3	78,5	1-436,7	Intestino tenue
73,2	219,1	311,5	452,2	283,3	-	47,6	42,2	7,1	119,3	83,6-165,2	Colon
24,4	-	-	113,1	94,4	-	9,2	8,4	3,2	54,5	21,8-112,2	Retto
73,2	313	194,7	169,6	283,3	335,6	37	34,3	6,5	131,5	87,4-190,1	Fegato
-	-	-	113,1	94,4	335,6	6,6	6,6	3	110,2	35,5-257,2	Vie biliari
97,5	-	77,9	113,1	188,9	-	15,9	14,2	4,1	158	81,6-276,1	Pancreas
-	-	-	-	-	-	0	-	-	0	-	Cavità nasale
73,2	31,3	38,9	56,5	-	-	15,9	15,4	4,5	102,6	53-179,3	Laringe
195,1	406,9	389,4	734,9	472,1	167,8	77,9	70,7	9,3	87,5	66,6-112,9	Polmone
-	-	-	-	-	-	0	-	-	0	-	Altri organi toracici
-	-	-	-	-	-	2,6	2,6	1,8	314,3	35,3-1134,8	Osso
97,5	-	38,9	56,5	-	-	15,9	15	4,3	202,4	104,5-353,6	Pelle, melanomi
317	125,2	272,6	508,8	566,6	838,9	87,2	82,8	10,3	124,7	96,5-158,7	<sup>(a)</sup> Pelle, non melanomi
-	-	-	-	-	-	0	-	-	0	-	Mesotelioma
-	-	-	-	-	-	0	-	-	0	-	Sarcoma di Kaposi
-	-	-	-	-	-	1,3	1,3	1,3	63,2	0,8-351,7	Tessuti molli
-	-	-	-	-	-	0	-	-	0	-	Mammella
-	-	-	-	-	-	0	-	-	0	-	Pene
73,2	313	194,7	395,7	94,4	167,8	40,9	38,2	6,9	57,9	39,3-82,2	Prostata
-	-	-	-	-	-	6,6	6,1	2,7	86,1	27,8-201	Testicolo
-	-	-	-	-	-	0	-	-	0	-	Altri genitali maschili
-	31,3	116,8	-	-	-	10,6	10	3,5	82,5	35,5-162,6	Rene
73,2	93,9	311,5	226,1	377,7	167,8	37	33,4	6,4	103,2	68,5-149,1	Vescica (maligni)
73,2	93,9	116,8	169,6	94,4	-	29,1	27,6	5,9	77,5	48,6-117,4	Vescica (non maligni)
24,4	62,6	-	-	-	-	5,3	5,1	2,5	267,3	71,9-684,2	Altre vie urinarie
-	-	-	-	-	-	0	-	-	0	-	Occhio
24,4	-	38,9	56,5	94,4	-	9,2	8,6	3,3	121,7	48,8-250,7	Encefalo e altro SNC (maligni)
24,4	-	-	-	-	-	6,6	6,2	2,8	86,2	27,8-201,2	<sup>(b)</sup> Encefalo e altro SNC (non maligni)
-	-	38,9	-	-	-	4	3,8	2,2	68,8	13,8-201	Tiroide
-	-	-	-	-	-	0	-	-	0	-	Altre ghiandole endocrine
-	-	-	-	-	-	1,3	1,2	1,2	35,7	0,5-198,6	Linfoma di Hodgkin
24,4	62,6	77,9	56,5	-	167,8	18,5	18,1	4,9	106,1	58-178,1	Linfoma non Hodgkin
-	31,3	-	-	-	-	2,6	2,6	1,9	60	6,7-216,5	Mieloma
-	-	-	-	-	-	0	-	-	0	-	Leucemia linfatica acuta
-	31,3	-	-	-	-	1,3	1,3	1,3	51,2	0,7-285	Leucemia linfatica cronica
-	31,3	-	113,1	-	-	5,3	4,9	2,4	113	30,4-289,4	Leucemia mieloide acuta
-	-	-	-	-	-	0	-	-	0	-	Leucemia mieloide cronica
-	-	-	56,5	-	167,8	5,3	5,6	2,8	47,6	12,8-122	<sup>(c)</sup> Altre MMPC e SMD
-	31,3	-	-	-	-	1,3	1,3	1,3	39,2	0,5-218	Leucemie NAS
-	-	-	-	-	-	1,3	1,2	1,2	296,8	3,9-1651,5	Miscellanea
24,4	93,9	-	169,6	94,4	167,8	14,5	13,3	4,1	142,6	71,1-255,3	Mal definite e metastasi
1365,5	2097	2258,6	3787,5	2927,3	2516,8	549,5	511,2	25,2	94,5	85,7-104,1	Totale
1024,1	1971,8	1986	3278,7	2360,7	1677,9	455,7	422,2	22,9	90,5	81,2-100,5	Totale escluso <sup>(a)(b)</sup>
1024,1	1971,8	1986	3222,2	2360,7	1510,1	450,4	416,6	22,7	91,4	82-101,7	Totale escluso <sup>(a)(b)(c)</sup>





Tabella 16b - Distretto Sanitario n.17. Anni 2008-2010

Incidenza. Tassi (x100.000) per tipo di tumore e fascia di età. Tasso grezzo (TG), Tasso standardizzato diretto (TSD, standard: pop. Eur.) suo Errore standard (ES). SIR e IC95% rispetto alla restante parte della provincia.

Sede	0-4	5-9	10-14	15-19	20-24	25-29	30-34	35-39	40-44	45-49	50-54	55-59
Labbro	-	-	-	-	-	-	-	-	-	-	-	-
Lingua	-	-	-	-	-	-	-	-	-	-	-	-
Bocca	-	-	-	-	-	-	-	-	-	-	-	-
Ghiandole salivari	-	-	-	-	-	-	-	-	-	-	-	-
Orofaringe	-	-	-	-	-	-	-	-	14,5	-	-	-
Rinofaringe	-	-	-	-	-	-	-	-	-	-	-	-
Ipopofaringe	-	-	-	-	-	-	-	-	-	-	-	-
Faringe NAS	-	-	-	-	-	-	-	-	-	-	-	-
Esofago	-	-	-	-	-	-	-	-	-	-	-	-
Stomaco	-	-	-	-	-	-	-	-	14,5	-	18,6	20,5
Intestino tenue	-	-	-	-	-	-	-	-	-	16,5	-	-
Colon	-	-	-	-	-	-	-	15,6	-	-	37,2	40,9
Retto	-	-	-	-	-	-	17,8	15,6	-	33	-	40,9
Fegato	-	-	-	-	-	-	-	-	-	-	-	20,5
Vie biliari	-	-	-	-	-	-	-	-	-	-	-	-
Pancreas	-	-	-	-	-	-	-	-	-	-	-	20,5
Cavità nasale	-	-	-	-	-	-	-	-	-	-	-	-
Laringe	-	-	-	-	-	-	-	-	-	-	-	-
Polmone	-	-	-	-	-	-	17,8	-	-	-	18,6	20,5
Altri organi toracici	-	-	-	-	-	-	-	-	-	-	-	-
Osso	-	-	-	-	-	-	-	-	-	-	-	-
Pelle, melanomi	-	-	20,9	-	38,4	18,8	-	15,6	-	33	-	-
<sup>(a)</sup> Pelle, non melanomi	-	-	-	-	-	18,8	-	-	58	33	93	81,8
Mesotelioma	-	-	-	-	-	-	-	-	-	-	-	-
Sarcoma di Kaposi	-	-	-	-	-	-	-	-	-	-	-	20,5
Tessuti molli	-	-	-	-	-	-	-	-	-	-	-	-
Mammella	-	-	-	-	-	-	-	77,8	217,4	49,5	167,4	143,2
Utero, collo	-	-	-	-	-	-	-	-	-	16,5	-	20,5
Utero, corpo	-	-	-	-	-	-	-	-	14,5	-	-	61,4
Utero NAS	-	-	-	-	-	-	17,8	-	-	-	-	-
Ovaio	-	-	-	-	19,2	-	-	15,6	14,5	-	18,6	-
Altri genitali femminili	-	-	-	-	-	-	-	-	-	-	-	-
Rene	-	-	-	-	-	-	-	-	-	-	-	-
Vescica (maligni)	-	-	-	-	-	-	-	-	14,5	16,5	-	-
Vescica (non maligni)	-	-	-	-	-	-	-	-	-	16,5	37,2	-
Altre vie urinarie	-	-	-	-	-	-	-	-	-	-	-	-
Occhio	-	-	-	-	-	-	-	-	-	-	18,6	-
Encefalo e altro SNC (maligni)	26,9	22,8	-	-	-	-	-	-	14,5	-	-	40,9
<sup>(b)</sup> Encefalo e altro SNC (non maligni)	26,9	-	-	18,3	-	-	-	-	29	16,5	18,6	-
Tiroide	-	-	-	-	-	18,8	17,8	-	14,5	16,5	55,8	81,8
Altre ghiandole endocrine	-	-	20,9	-	-	-	-	-	-	-	-	-
Linfoma di Hodgkin	-	-	-	-	19,2	18,8	-	15,6	14,5	-	-	20,5
Linfoma non Hodgkin	-	-	-	-	-	-	-	-	-	16,5	37,2	20,5
Mieloma	-	-	-	-	-	-	-	-	14,5	-	-	-
Leucemia linfatica acuta	-	-	-	-	-	-	-	-	-	-	-	-
Leucemia linfatica cronica	-	-	-	-	-	-	-	-	-	-	-	-
Leucemia mieloide acuta	-	-	-	-	-	-	-	-	14,5	-	-	-
Leucemia mieloide cronica	-	-	-	-	-	-	-	-	-	-	-	-
<sup>(c)</sup> Altre MMPC e SMD	-	-	-	-	-	-	-	-	-	-	-	20,5
Leucemie NAS	-	-	-	-	-	-	-	-	-	-	-	-
Miscellanea	26,9	-	-	-	-	-	-	-	-	-	-	-
Mal definite e metastasi	-	-	-	-	-	-	-	-	-	-	-	-
<b>Totale</b>	<b>80,7</b>	<b>22,8</b>	<b>41,9</b>	<b>18,3</b>	<b>76,7</b>	<b>75,1</b>	<b>71,3</b>	<b>155,7</b>	<b>449,3</b>	<b>264,1</b>	<b>520,9</b>	<b>675,1</b>
<b>Totale escluso <sup>(a)(b)</sup></b>	<b>53,8</b>	<b>22,8</b>	<b>41,9</b>	<b>-</b>	<b>76,7</b>	<b>56,3</b>	<b>71,3</b>	<b>155,7</b>	<b>362,4</b>	<b>214,6</b>	<b>409,3</b>	<b>593,3</b>
<b>Totale escluso <sup>(a)(b)(c)</sup></b>	<b>53,8</b>	<b>22,8</b>	<b>41,9</b>	<b>-</b>	<b>76,7</b>	<b>56,3</b>	<b>71,3</b>	<b>155,7</b>	<b>362,4</b>	<b>214,6</b>	<b>409,3</b>	<b>572,8</b>

## Nota:

Distretto 17 di Aversa comprende il comune di Aversa

60-64	65-69	70-74	75-79	80-84	85+	TG	TSD	ES	SIR	IC95%	Sede
-	-	-	-	-	-	0	-	-	0	-	Labbro
-	-	-	-	-	-	0	-	-	0	-	Lingua
-	-	-	-	-	-	0	-	-	0	-	Bocca
-	-	-	-	-	-	0	-	-	0	-	Ghiandole salivari
-	-	-	-	-	-	1,2	1	1	503,8	6,6-2803,1	Orofaringe
-	-	-	-	-	-	0	-	-	0	-	Rinofaringe
-	-	-	-	-	-	0	-	-	-	-	Ipfaringe
-	-	-	-	-	-	0	-	-	0	-	Faringe NAS
-	-	-	-	-	-	0	-	-	0	-	Esofago
45,1	52,8	56,6	68,6	-	-	13,4	11	3,4	91,1	45,4-162,9	Stomaco
-	-	-	-	-	-	1,2	1,2	1,2	161,3	2,1-897,6	Intestino tenue
45,1	132	198	171,6	152,4	-	32,8	24,6	4,9	94,2	62-137	Colon
22,5	-	56,6	103	-	140,4	17	13,4	3,7	137,4	75,1-230,6	Retto
45,1	52,8	141,4	137,3	101,6	140,4	21,9	15	3,6	165,3	97,9-261,3	Fegato
22,5	26,4	56,6	103	-	-	8,5	5,9	2,3	94,2	37,7-194,1	Vie biliari
45,1	79,2	28,3	34,3	101,6	70,2	13,4	9,9	3,1	141,4	70,5-253,1	Pancreas
-	-	-	-	50,8	-	1,2	0,5	0,5	411,3	5,4-2288,4	Cavità nasale
22,5	-	28,3	-	-	-	2,4	2	1,4	255	28,6-920,7	Laringe
67,6	79,2	28,3	68,6	152,4	-	18,2	14,1	3,8	104,4	58,4-172,2	Polmone
-	-	-	-	-	-	0	-	-	0	-	Altri organi toracici
-	-	-	-	-	-	0	-	-	0	-	Osso
45,1	26,4	56,6	34,3	50,8	-	17	15,1	4,1	207,2	113,2-347,7	Pelle, melanomi
90,1	79,2	198	205,9	203,1	280,9	53,5	41,7	6,5	95,1	69,1-127,6	<sup>(a)</sup> Pelle, non melanomi
-	-	-	-	-	-	0	-	-	0	-	Mesotelioma
22,5	-	-	-	50,8	-	3,6	2,9	1,7	362,9	72,9-1060,2	Sarcoma di Kaposi
-	-	-	-	-	-	0	-	-	0	-	Tessuti molli
157,7	132	282,8	240,2	101,6	70,2	86,4	72,6	8,8	80	62,5-100,9	Mammella
-	-	-	-	-	-	2,4	2,4	1,7	37,3	4,2-134,8	Utero, collo
67,6	26,4	-	-	50,8	-	10,9	9,6	3,3	51	23,3-96,9	Utero, corpo
-	-	28,3	-	-	70,2	3,6	2,8	1,7	198,9	40-581,1	Utero NAS
45,1	26,4	56,6	34,3	-	-	12,2	10,4	3,4	92,4	44,2-169,9	Ovaio
-	-	-	34,3	-	140,4	3,6	2,1	1,2	82,8	16,6-241,9	Altri genitali femminili
-	105,6	-	-	50,8	70,2	7,3	5,4	2,3	95,4	34,8-207,7	Rene
-	-	28,3	-	-	-	3,6	3	1,8	57,4	11,5-167,6	Vescica (maligni)
67,6	79,2	-	34,3	-	-	12,2	11	3,5	180	86,2-331	Vescica (non maligni)
-	-	-	-	-	-	0	-	-	0	-	Altre vie urinarie
-	-	-	-	-	-	1,2	1,3	1,3	195,4	2,6-1087	Occhio
-	26,4	-	-	50,8	-	8,5	8,8	3,5	109,7	43,9-226	Encefalo e altro SNC (maligni)
-	26,4	28,3	68,6	-	-	12,2	11,2	3,8	90,3	43,2-166	<sup>(b)</sup> Encefalo e altro SNC (non maligni)
-	26,4	-	34,3	101,6	-	18,2	16,3	4,3	98,7	55,2-162,7	Tiroide
-	-	-	-	-	-	1,2	1,5	1,5	41,7	0,5-232	Altre ghiandole endocrine
-	-	-	-	-	-	6,1	6	2,7	168,5	54,3-393,2	Linfoma di Hodgkin
22,5	26,4	84,8	-	101,6	-	13,4	10,7	3,4	85,2	42,5-152,4	Linfoma non Hodgkin
-	-	-	34,3	50,8	-	3,6	2,2	1,3	88,6	17,8-259	Mieloma
-	-	-	-	-	-	0	-	-	0	-	Leucemia linfatica acuta
-	-	-	-	-	-	0	-	-	0	-	Leucemia linfatica cronica
-	26,4	-	-	-	-	2,4	2,1	1,5	84,2	9,5-303,9	Leucemia mieloide acuta
-	-	-	-	-	-	0	-	-	0	-	Leucemia mieloide cronica
-	26,4	-	-	-	-	2,4	2,3	1,6	28,2	3,2-101,9	<sup>(c)</sup> Altre MMPC e SMD
-	-	-	-	-	140,4	2,4	1,4	1	80,4	9-290,3	Leucemie NAS
-	-	-	-	-	-	1,2	2,2	2,2	536,9	7-2987,4	Miscelanea
-	26,4	84,8	68,6	101,6	70,2	10,9	6,7	2,3	105,7	48,2-200,7	Mal definite e metastasi
833,7	1082,7	1442,3	1475,6	1472,8	1193,8	431,9	350,1	19,3	94	84,5-104,4	Totale
743,6	977	1216,1	1201,1	1269,7	912,9	366,2	297,3	17,7	94	83,7-105,3	Totale escluso <sup>(a)</sup> / <sup>(b)</sup>
743,6	950,6	1216,1	1201,1	1269,7	912,9	363,7	295	17,7	95,5	85-107	Totale escluso <sup>(a)</sup> / <sup>(b)</sup> / <sup>(c)</sup>



Tabella 17a - Distretto Sanitario n.18. Anni 2008-2010

Incidenza. Distribuzione della frequenza assoluta dei casi per tipo di tumore e fascia di età.  
Età media e mediana alla diagnosi.

Sede	0-4	5-9	10-14	15-19	20-24	25-29	30-34	35-39	40-44	45-49	50-54
Labbro	-	-	-	-	-	-	-	-	-	-	-
Lingua	-	-	-	-	-	-	-	-	-	-	1
Bocca	-	-	-	-	-	-	-	-	-	1	-
Ghiandole salivari	-	-	-	-	-	-	-	-	-	-	1
Orofaringe	-	-	-	-	-	-	-	-	-	-	-
Rinofaringe	-	-	-	-	-	-	-	-	-	-	-
Ipopfaringe	-	-	-	-	-	-	-	-	-	-	-
Faringe NAS	-	-	-	-	-	-	-	-	-	-	-
Esofago	-	-	-	-	-	-	-	-	-	-	-
Stomaco	-	-	-	-	-	-	-	1	-	2	1
Intestino tenue	-	-	-	-	-	-	-	-	-	-	1
Colon	-	-	-	-	-	-	-	3	2	1	1
Retto	-	-	-	-	-	-	-	-	-	2	3
Fegato	-	-	-	-	-	-	-	-	1	1	2
Vie biliari	-	-	-	-	-	-	-	-	1	-	-
Pancreas	-	-	-	-	-	-	-	-	-	-	-
Cavità nasale	-	-	-	-	-	-	-	-	-	-	-
Laringe	-	-	-	-	-	-	-	-	-	2	5
Polmone	-	-	-	-	-	-	-	-	1	6	8
Altri organi toracici	-	-	-	-	-	-	-	-	-	-	-
Osso	-	-	-	-	-	-	-	-	-	-	-
Pelle, melanomi	-	-	-	-	-	-	1	1	2	1	-
<sup>(a)</sup> Pelle, non melanomi	-	-	-	-	-	-	2	1	1	1	3
Mesotelioma	-	-	-	-	-	-	-	-	-	-	1
Sarcoma di Kaposi	-	-	-	-	-	-	-	-	-	-	-
Tessuti molli	-	-	1	-	-	-	1	1	-	-	-
Mammella	-	-	-	-	-	-	-	-	-	1	-
Pene	-	-	-	-	-	-	-	-	-	-	-
Prostata	-	-	-	-	-	-	-	-	-	-	1
Testicolo	1	-	-	-	1	-	2	1	1	-	-
Altri genitali maschili	-	-	-	-	-	-	-	-	-	-	-
Rene	-	-	-	-	-	1	-	-	-	-	2
Vescica (maligni)	-	-	-	-	-	-	-	-	1	1	5
Vescica (non maligni)	-	-	-	-	-	1	-	3	1	2	2
Altre vie urinarie	-	-	-	-	-	-	-	-	-	-	1
Occhio	-	-	-	-	-	-	-	-	-	-	-
Encefalo e altro SNC (maligni)	-	-	1	-	-	1	-	-	-	-	1
<sup>(b)</sup> Encefalo e altro SNC (non maligni)	1	1	-	-	1	1	-	-	1	1	-
Tiroide	-	-	-	-	-	-	-	1	-	-	1
Altre ghiandole endocrine	-	-	-	-	-	-	-	-	1	2	-
Linfoma di Hodgkin	-	-	-	-	1	-	2	-	-	-	3
Linfoma non Hodgkin	-	-	1	1	-	-	-	1	1	-	1
Mieloma	-	-	-	-	-	-	-	-	1	-	-
Leucemia linfatica acuta	-	-	-	1	-	-	-	-	-	-	-
Leucemia linfatica cronica	-	-	-	-	-	-	-	-	-	-	-
Leucemia mieloide acuta	-	-	-	-	1	-	-	-	-	2	-
Leucemia mieloide cronica	-	-	-	-	-	-	-	1	-	-	-
<sup>(c)</sup> Altre MMPC e SMD	-	-	-	-	-	-	-	1	-	1	-
Leucemie NAS	-	-	-	-	-	-	-	-	-	-	-
Miscellanea	-	-	-	-	-	-	-	-	-	-	-
Mal definite e metastasi	-	-	-	-	-	-	1	-	-	-	-
<b>Totale</b>	<b>2</b>	<b>1</b>	<b>3</b>	<b>2</b>	<b>4</b>	<b>4</b>	<b>9</b>	<b>15</b>	<b>15</b>	<b>27</b>	<b>44</b>
<b>Totale escluso <sup>(a)(b)</sup></b>	<b>1</b>	<b>-</b>	<b>3</b>	<b>2</b>	<b>3</b>	<b>3</b>	<b>7</b>	<b>14</b>	<b>13</b>	<b>25</b>	<b>41</b>
<b>Totale escluso <sup>(a)(b)(c)</sup></b>	<b>1</b>	<b>-</b>	<b>3</b>	<b>2</b>	<b>3</b>	<b>3</b>	<b>7</b>	<b>13</b>	<b>13</b>	<b>24</b>	<b>41</b>

## Nota:

Distretto 18 di Succivo comprende i comuni di Carinaro, Casaluce, Cesa, Gricignano di Aversa, Orta di Atella, Sant'Arpino, Succivo e Teverola

55-59	60-64	65-69	70-74	75-79	80-84	85+	Totale	Età media	Età mediana	Sede
-	-	-	-	-	-	-	0	-	-	Labbro
-	-	-	-	-	-	-	1	-	-	Lingua
1	-	-	-	-	-	-	2	-	-	Bocca
-	-	-	1	-	-	-	2	-	-	Ghiandole salivari
-	-	-	-	-	-	-	0	-	-	Orofaringe
-	1	-	-	-	-	-	1	-	-	Rinofaringe
-	-	-	-	-	-	-	0	-	-	Ipfaringe
-	-	-	-	-	-	-	0	-	-	Faringe NAS
-	-	-	-	-	-	-	0	-	-	Esofago
1	3	1	7	2	4	-	22	67,7	71,5	Stomaco
-	-	-	-	-	1	-	2	-	-	Intestino tenue
5	3	5	6	3	3	2	34	64,7	66,5	Colon
1	2	2	2	3	2	1	18	66,1	68,5	Retto
7	8	9	11	3	2	-	44	65,5	66	Fegato
-	1	-	2	-	-	1	5	67,6	72	Vie biliari
-	3	1	2	1	1	2	10	73,3	72,5	Pancreas
-	-	-	-	-	-	-	0	-	-	Cavità nasale
3	3	3	1	2	-	1	20	61,2	59,5	Laringe
10	14	15	26	16	8	1	105	67	69	Polmone
-	-	-	-	1	1	-	2	-	-	Altri organi toracici
-	-	-	-	-	-	-	0	-	-	Osso
2	1	1	1	-	1	-	11	54,4	58	Pelle, melanomi
10	6	13	11	10	13	5	76	68,6	70,5	<sup>(a)</sup> Pelle, non melanomi
-	-	-	-	-	-	-	1	-	-	Mesotelioma
1	-	-	1	1	-	-	3	70	72	Sarcoma di Kaposi
-	-	1	1	-	-	-	5	43,4	35	Tessuti molli
-	-	-	-	-	-	-	1	-	-	Mammella
-	-	-	-	1	-	-	1	-	-	Pene
3	8	15	13	9	3	3	55	69,9	70	Prostata
-	-	-	-	-	-	-	6	32	30	Testicolo
-	-	-	-	-	-	-	0	-	-	Altri genitali maschili
1	2	1	1	2	1	-	11	63,2	64	Rene
3	4	5	6	3	4	2	34	66,9	66	Vescica (maligni)
4	4	3	3	3	5	1	32	62,3	62,5	Vescica (non maligni)
-	-	1	-	-	1	-	3	67	67	Altre vie urinarie
-	-	-	-	-	-	-	0	-	-	Occhio
-	1	2	-	-	-	-	6	47,5	56	Encefalo e altro SNC (maligni)
-	1	-	-	-	-	-	7	30,6	29	<sup>(b)</sup> Encefalo e altro SNC (non maligni)
-	1	-	-	-	-	-	3	51,7	54	Tiroide
-	1	-	-	-	-	-	4	49	46,5	Altre ghiandole endocrine
1	-	-	1	-	-	-	8	46,5	51	Linfoma di Hodgkin
-	6	3	4	3	1	1	23	62	65	Linfoma non Hodgkin
-	-	-	1	2	-	-	4	67,5	74,5	Mieloma
-	-	-	-	-	-	-	1	-	-	Leucemia linfatica acuta
1	-	-	-	-	-	-	1	-	-	Leucemia linfatica cronica
-	1	-	-	2	-	-	6	55,7	55	Leucemia mieloide acuta
-	1	-	1	-	-	-	3	56	61	Leucemia mieloide cronica
2	-	1	1	3	2	1	12	68,4	72,5	<sup>(c)</sup> Altre MMPC e SMD
-	-	1	-	-	-	-	1	-	-	Leucemie NAS
-	-	-	-	-	-	-	0	-	-	Miscellanea
1	1	1	2	3	-	-	9	66	71	Mal definite e metastasi
57	76	84	105	73	53	21	595	64,4	67	Totale
47	69	71	94	63	40	16	512	64,3	67	Totale escluso <sup>(a)</sup> (b)
45	69	70	93	60	38	15	500	64,2	67	Totale escluso <sup>(a)</sup> (b)(c)



Tabella 17b - Distretto Sanitario n.18. Anni 2008-2010

Incidenza. Distribuzione della frequenza assoluta dei casi per tipo di tumore e fascia di età.  
Età media e mediana alla diagnosi.

Sede	0-4	5-9	10-14	15-19	20-24	25-29	30-34	35-39	40-44	45-49	50-54
Labbro	-	-	-	-	-	-	-	-	-	-	-
Lingua	-	-	-	-	-	-	1	-	-	-	-
Bocca	-	-	-	-	-	-	-	-	-	-	-
Ghiandole salivari	-	-	-	-	1	-	-	-	-	-	-
Orofaringe	-	-	-	-	-	-	-	-	-	-	-
Rinofaringe	-	-	-	-	-	-	-	-	-	-	-
Ipfaringe	-	-	-	-	-	-	-	-	-	-	-
Faringe NAS	-	-	-	-	-	-	-	-	-	-	-
Esofago	-	-	-	-	-	-	-	-	-	-	-
Stomaco	-	-	-	-	-	-	1	-	-	-	1
Intestino tenue	-	-	-	-	-	-	-	-	-	-	-
Colon	-	-	-	-	-	-	1	-	1	3	2
Retto	-	-	-	-	-	1	-	-	-	2	1
Fegato	-	-	-	-	-	-	-	-	-	-	1
Vie biliari	-	-	-	-	-	-	-	-	-	-	-
Pancreas	-	-	-	-	-	-	-	-	1	-	-
Cavità nasale	-	-	-	-	-	-	-	-	-	-	-
Laringe	-	-	-	-	-	-	-	-	-	1	1
Polmone	-	-	-	-	-	1	-	-	-	3	-
Altri organi toracici	-	-	-	-	-	-	-	1	-	-	-
Osso	-	-	-	-	-	-	-	-	-	-	-
Pelle, melanomi	-	-	-	-	-	-	-	-	1	3	-
<sup>(a)</sup> Pelle, non melanomi	-	-	-	-	1	-	1	3	3	6	1
Mesotelioma	-	-	-	-	-	-	-	-	-	-	-
Sarcoma di Kaposi	-	-	-	-	-	-	-	-	-	-	-
Tessuti molli	-	-	-	-	-	-	1	-	-	-	1
Mammella	-	-	-	-	-	-	3	9	8	20	10
Utero, collo	-	-	-	-	-	-	-	-	1	-	1
Utero, corpo	-	-	-	-	-	-	-	-	-	1	3
Utero NAS	-	-	-	-	-	-	-	-	-	-	-
Ovaio	-	-	-	-	-	-	1	-	1	3	-
Altri genitali femminili	-	-	-	-	-	-	-	-	-	-	-
Rene	-	-	-	-	-	-	-	-	-	1	2
Vescica (maligni)	-	-	-	-	-	-	-	-	-	2	-
Vescica (non maligni)	-	-	-	-	-	-	-	1	1	-	-
Altre vie urinarie	-	-	-	-	-	-	1	-	-	-	-
Occhio	-	-	-	-	-	-	-	-	-	-	-
Encefalo e altro SNC (maligni)	-	-	-	-	-	-	-	-	-	-	1
<sup>(b)</sup> Encefalo e altro SNC (non maligni)	-	-	-	-	-	-	-	1	-	-	-
Tiroide	-	-	-	1	2	1	4	1	1	5	4
Altre ghiandole endocrine	-	-	-	-	-	-	1	-	-	-	1
Linfoma di Hodgkin	-	-	-	1	3	1	2	-	-	-	-
Linfoma non Hodgkin	-	-	-	-	1	-	1	-	-	4	1
Mieloma	-	-	-	-	-	-	-	-	-	-	-
Leucemia linfatica acuta	-	1	-	-	-	-	-	-	-	-	-
Leucemia linfatica cronica	-	-	-	-	-	-	-	-	-	-	-
Leucemia mieloide acuta	-	-	-	-	-	-	-	-	-	1	-
Leucemia mieloide cronica	-	-	-	-	-	-	-	-	-	-	-
<sup>(c)</sup> Altre MMPC e SMD	-	-	-	-	-	1	1	-	-	1	1
Leucemie NAS	-	-	-	-	-	-	-	-	-	-	-
Miscellanea	-	-	-	-	-	-	-	-	-	1	-
Mal definite e metastasi	-	-	-	-	-	-	-	-	-	-	1
<b>Totale</b>	-	1	-	2	8	5	19	16	18	57	33
<b>Totale escluso <sup>(a)(b)</sup></b>	-	1	-	2	7	5	18	12	15	51	32
<b>Totale escluso <sup>(a)(b)(c)</sup></b>	-	1	-	2	7	4	17	12	15	50	31

## Nota:

Distretto 18 di Succivo comprende i comuni di Carinaro, Casaluce, Cesa, Gricignano di Aversa, Orta di Atella, Sant'Arpino, Succivo e Teverola

55-59	60-64	65-69	70-74	75-79	80-84	85+	Totale	Età media	Età mediana	Sede
-	-	-	-	-	-	-	0	-	-	Labbro
-	-	-	-	-	-	-	1	-	-	Lingua
-	-	-	-	-	1	-	1	-	-	Bocca
-	-	-	-	1	-	-	2	-	-	Ghiandole salivari
-	-	-	-	-	-	-	0	-	-	Orofaringe
-	-	-	-	-	-	-	0	-	-	Rinofaringe
-	-	-	-	-	-	-	0	-	-	Ipofaringe
1	-	1	-	-	-	-	2	-	-	Faringe NAS
-	-	-	-	-	-	-	0	-	-	Esofago
-	2	3	5	3	1	1	17	68,7	71	Stomaco
-	-	-	-	1	-	-	1	-	-	Intestino tenue
8	3	6	2	3	4	2	35	63,8	63	Colon
-	-	2	1	1	1	-	9	59,9	66	Retto
1	4	4	6	4	1	1	22	69,6	70	Fegato
1	2	2	2	-	-	1	8	67,4	66,5	Vie biliari
-	4	1	1	3	-	2	12	69,6	69	Pancreas
-	-	-	-	-	-	-	0	-	-	Cavità nasale
-	-	-	-	-	-	-	2	-	-	Laringe
4	3	1	1	2	2	-	17	61,2	60	Polmone
-	-	-	-	-	-	-	1	-	-	Altri organi toracici
-	-	-	-	-	-	-	0	-	-	Osso
-	1	-	-	1	-	1	7	59	48	Pelle, melanomi
2	7	7	8	10	3	3	55	63,6	66	<sup>(a)</sup> Pelle, non melanomi
-	1	-	-	-	-	-	1	-	-	Mesotelioma
-	-	-	-	1	-	-	1	-	-	Sarcoma di Kaposi
1	-	-	-	-	-	-	3	46	52	Tessuti molli
8	10	14	9	6	2	7	106	57,9	56,5	Mammella
-	1	-	2	-	-	-	5	59,8	60	Utero, collo
6	4	1	-	2	1	-	18	61,1	59	Utero, corpo
-	1	-	-	-	-	-	1	-	-	Utero NAS
3	1	1	2	1	1	-	14	58,4	58	Ovaio
-	-	-	1	-	-	-	1	-	-	Altri genitali femminili
1	1	1	-	2	-	-	8	61	60	Rene
1	-	1	-	1	2	-	7	65,1	66	Vescica (maligni)
-	2	1	-	-	1	-	6	58,8	62,5	Vescica (non maligni)
-	-	-	-	-	-	-	1	-	-	Altre vie urinarie
-	-	-	1	1	-	-	2	-	-	Occhio
2	-	2	-	1	-	1	7	66,9	65	Encefalo e altro SNC (maligni)
2	2	1	3	1	1	2	13	68,5	70	<sup>(b)</sup> Encefalo e altro SNC (non maligni)
-	-	1	-	-	-	-	20	40,8	43	Tiroide
-	-	-	-	-	-	-	2	-	-	Altre ghiandole endocrine
-	-	-	-	-	-	-	7	24,1	23	Linfoma di Hodgkin
5	2	2	1	1	2	1	21	59,5	59	Linfoma non Hodgkin
-	-	-	1	-	1	-	2	-	-	Mieloma
-	1	-	-	-	-	-	2	-	-	Leucemia linfatica acuta
1	-	-	-	-	-	-	1	-	-	Leucemia linfatica cronica
-	-	-	1	-	-	-	2	-	-	Leucemia mieloide acuta
-	-	-	-	-	-	-	0	-	-	Leucemia mieloide cronica
-	-	-	2	1	1	-	8	58,5	64	<sup>(c)</sup> Altre MMPC e SMD
-	1	-	-	-	2	-	3	73,7	80	Leucemie NAS
-	1	-	-	-	-	-	2	-	-	Miscellanea
1	1	-	-	2	3	1	9	73,8	77	Mal definite e metastasi
48	55	52	49	49	30	23	465	60,4	62	Totale
44	46	44	38	38	26	18	397	59,8	61	Totale escluso <sup>(a)</sup> (b)
44	46	44	36	37	25	18	389	59,8	61	Totale escluso <sup>(a)</sup> (b)(c)



Tabella 18a - Distretto Sanitario n.18. Anni 2008-2010

Incidenza. Tassi (x100.000) per tipo di tumore e fascia di età. Tasso grezzo (TG), Tasso standardizzato diretto (TSD, standard: pop. Eur.) suo Errore standard (ES). SIR e IC95% rispetto alla restante parte della provincia.

Sede	0-4	5-9	10-14	15-19	20-24	25-29	30-34	35-39	40-44	45-49	50-54	55-59
Labbro	-	-	-	-	-	-	-	-	-	-	-	-
Lingua	-	-	-	-	-	-	-	-	-	-	12,7	-
Bocca	-	-	-	-	-	-	-	-	-	10,8	-	15,7
Ghiandole salivari	-	-	-	-	-	-	-	-	-	-	12,7	-
Orofaringe	-	-	-	-	-	-	-	-	-	-	-	-
Rinofaringe	-	-	-	-	-	-	-	-	-	-	-	-
Ipfaringe	-	-	-	-	-	-	-	-	-	-	-	-
Faringe NAS	-	-	-	-	-	-	-	-	-	-	-	-
Esofago	-	-	-	-	-	-	-	-	-	-	-	-
Stomaco	-	-	-	-	-	-	-	8,4	-	21,5	12,7	15,7
Intestino tenue	-	-	-	-	-	-	-	-	-	-	12,7	-
Colon	-	-	-	-	-	-	-	25,2	18,2	10,8	12,7	78,5
Retto	-	-	-	-	-	-	-	-	-	21,5	38,2	15,7
Fegato	-	-	-	-	-	-	-	-	9,1	10,8	25,5	109,9
Vie biliari	-	-	-	-	-	-	-	-	9,1	-	-	-
Pancreas	-	-	-	-	-	-	-	-	-	-	-	-
Cavità nasale	-	-	-	-	-	-	-	-	-	-	-	-
Laringe	-	-	-	-	-	-	-	-	-	21,5	63,7	47,1
Polmone	-	-	-	-	-	-	-	-	9,1	64,5	101,9	157,1
Altri organi toracici	-	-	-	-	-	-	-	-	-	-	-	-
Osso	-	-	-	-	-	-	-	-	-	-	-	-
Pelle, melanomi	-	-	-	-	-	-	8,4	8,4	18,2	10,8	-	31,4
<sup>(a)</sup> Pelle, non melanomi	-	-	-	-	-	-	16,7	8,4	9,1	10,8	38,2	157,1
Mesotelioma	-	-	-	-	-	-	-	-	-	-	12,7	-
Sarcoma di Kaposi	-	-	-	-	-	-	-	-	-	-	-	15,7
Tessuti molli	-	-	10,5	-	-	-	8,4	8,4	-	-	-	-
Mammella	-	-	-	-	-	-	-	-	-	10,8	-	-
Pene	-	-	-	-	-	-	-	-	-	-	-	-
Prostata	-	-	-	-	-	-	-	-	-	-	12,7	47,1
Testicolo	9,5	-	-	-	10,4	-	16,7	8,4	9,1	-	-	-
Altri genitali maschili	-	-	-	-	-	-	-	-	-	-	-	-
Rene	-	-	-	-	-	9,4	-	-	-	-	25,5	15,7
Vescica (maligni)	-	-	-	-	-	-	-	-	9,1	10,8	63,7	47,1
Vescica (non maligni)	-	-	-	-	-	9,4	-	25,2	9,1	21,5	25,5	62,8
Altre vie urinarie	-	-	-	-	-	-	-	-	-	-	12,7	-
Occhio	-	-	-	-	-	-	-	-	-	-	-	-
Encefalo e altro SNC (maligni)	-	-	10,5	-	-	9,4	-	-	-	-	12,7	-
<sup>(b)</sup> Encefalo e altro SNC (non maligni)	9,5	10,2	-	-	10,4	9,4	-	-	9,1	10,8	-	-
Tiroide	-	-	-	-	-	-	-	8,4	-	-	12,7	-
Altre ghiandole endocrine	-	-	-	-	-	-	-	-	9,1	21,5	-	-
Linfoma di Hodgkin	-	-	-	-	10,4	-	16,7	-	-	-	38,2	15,7
Linfoma non Hodgkin	-	-	10,5	10,1	-	-	-	8,4	9,1	-	12,7	-
Mieloma	-	-	-	-	-	-	-	-	9,1	-	-	-
Leucemia linfatica acuta	-	-	-	10,1	-	-	-	-	-	-	-	-
Leucemia linfatica cronica	-	-	-	-	-	-	-	-	-	-	-	15,7
Leucemia mieloide acuta	-	-	-	-	10,4	-	-	-	-	21,5	-	-
Leucemia mieloide cronica	-	-	-	-	-	-	-	8,4	-	-	-	-
<sup>(c)</sup> Altre MMPC e SMD	-	-	-	-	-	-	-	8,4	-	10,8	-	31,4
Leucemie NAS	-	-	-	-	-	-	-	-	-	-	-	-
Miscellanea	-	-	-	-	-	-	-	-	-	-	-	-
Mal definite e metastasi	-	-	-	-	-	-	8,4	-	-	-	-	15,7
<b>Totale</b>	<b>19,1</b>	<b>10,2</b>	<b>31,4</b>	<b>20,2</b>	<b>41,5</b>	<b>37,7</b>	<b>75,3</b>	<b>125,8</b>	<b>136,2</b>	<b>290,4</b>	<b>560,7</b>	<b>895,2</b>
<b>Totale escluso <sup>(a)(b)</sup></b>	<b>9,5</b>	<b>-</b>	<b>31,4</b>	<b>20,2</b>	<b>31,1</b>	<b>28,3</b>	<b>58,6</b>	<b>117,4</b>	<b>118,1</b>	<b>268,9</b>	<b>522,4</b>	<b>738,2</b>
<b>Totale escluso <sup>(a)(b)(c)</sup></b>	<b>9,5</b>	<b>-</b>	<b>31,4</b>	<b>20,2</b>	<b>31,1</b>	<b>28,3</b>	<b>58,6</b>	<b>109,1</b>	<b>118,1</b>	<b>258,2</b>	<b>522,4</b>	<b>706,8</b>

## Nota:

Distretto 18 di Succivo comprende i comuni di Carinaro, Casaluce, Cesa, Gricignano di Aversa, Orta di Atella, Sant'Arpino, Succivo e Teverola

60-64	65-69	70-74	75-79	80-84	85+	TG	TSD	ES	SIR	IC95%	Sede
-	-	-	-	-	-	0	-	-	0	-	Labbro
-	-	-	-	-	-	0,7	0,9	0,9	42,8	0,6-237,9	Lingua
-	-	-	-	-	-	1,5	1,7	1,2	60	6,7-216,7	Bocca
-	-	31,6	-	-	-	1,5	1,8	1,3	140,8	15,8-508,2	Ghiandole salivari
-	-	-	-	-	-	0	-	-	0	-	Orofaringe
18,6	-	-	-	-	-	0,7	0,9	0,9	76,9	1-427,7	Rinofaringe
-	-	-	-	-	-	0	-	-	0	-	Ipfaringe
-	-	-	-	-	-	0	-	-	0	-	Faringe NAS
-	-	-	-	-	-	0	-	-	0	-	Esofago
55,7	24,5	221,4	85,1	318,5	-	16,3	19,2	4,1	98,9	62-149,8	Stomaco
-	-	-	-	79,6	-	1,5	1,7	1,2	117,1	13,1-422,7	Intestino tenue
55,7	122,3	189,8	127,7	238,9	382,4	25,2	31,5	5,6	82,8	57,3-115,7	Colon
37,1	48,9	63,3	127,7	159,2	191,2	13,3	16,9	4,1	108,4	64,2-171,3	Retto
148,5	220,1	347,9	127,7	159,2	-	32,6	40,6	6,1	162,7	118,2-218,4	Fegato
18,6	-	63,3	-	-	191,2	3,7	5,4	2,6	86,6	27,9-202,1	Vie biliari
55,7	24,5	63,3	42,6	79,6	382,4	7,4	11,1	3,7	94	45-172,8	Pancreas
-	-	-	-	-	-	0	-	-	0	-	Cavità nasale
55,7	73,4	31,6	85,1	-	191,2	14,8	19,1	4,4	128,2	78,3-198	Laringe
259,9	366,8	822,3	681,1	636,9	191,2	77,7	96	9,4	121,5	99,4-147,1	Polmone
-	-	-	42,6	79,6	-	1,5	1,6	1,2	125,7	14,1-453,9	Altri organi toracici
-	-	-	-	-	-	0	-	-	0	-	Osso
18,6	24,5	31,6	-	79,6	-	8,1	8,7	2,7	119,5	59,5-213,7	Pelle, melanomi
111,4	317,9	347,9	425,7	1035	956	56,2	72,4	8,6	107,2	84,5-134,2	<sup>(a)</sup> Pelle, non melanomi
-	-	-	-	-	-	0,7	0,9	0,9	77,7	1-432,4	Mesotelioma
-	-	31,6	42,6	-	-	2,2	2,7	1,6	159,4	32-465,8	Sarcoma di Kaposi
-	24,5	31,6	-	-	-	3,7	3,8	1,8	237,5	76,6-554,3	Tessuti molli
-	-	-	-	-	-	0,7	0,8	0,8	136,7	1,8-760,7	Mammella
-	-	-	42,6	-	-	0,7	0,9	0,9	103,2	1,3-574	Pene
148,5	366,8	411,1	383,1	238,9	573,6	40,7	53,9	7,5	81,1	61,1-105,6	Prostata
-	-	-	-	-	-	4,4	3,9	1,6	51	18,6-111,1	Testicolo
-	-	-	-	-	-	0	-	-	0	-	Altri genitali maschili
37,1	24,5	31,6	85,1	79,6	-	8,1	9,7	2,9	79,5	39,6-142,2	Rene
74,3	122,3	189,8	127,7	318,5	382,4	25,2	32,5	5,8	96,2	66,6-134,4	Vescica (maligni)
74,3	73,4	94,9	127,7	398,1	191,2	23,7	28,1	5,1	81,9	56-115,6	Vescica (non maligni)
-	24,5	-	-	79,6	-	2,2	2,7	1,5	137,8	27,7-402,7	Altre vie urinarie
-	-	-	-	-	-	0	-	-	0	-	Occhio
18,6	48,9	-	-	-	-	4,4	5,2	2,1	66,4	24,3-144,6	Encefalo e altro SNC (maligni)
18,6	-	-	-	-	-	5,2	5,2	2	74,9	30-154,2	<sup>(b)</sup> Encefalo e altro SNC (non maligni)
18,6	-	-	-	-	-	2,2	2,4	1,4	40,9	8,2-119,4	Tiroide
18,6	-	-	-	-	-	3	3,1	1,5	124,3	33,4-318,2	Altre ghiandole endocrine
-	-	31,6	-	-	-	5,9	6,5	2,3	180	77,5-354,7	Linfoma di Hodgkin
111,4	73,4	126,5	127,7	79,6	191,2	17	21,1	4,5	122,2	77,4-183,3	Linfoma non Hodgkin
-	-	31,6	85,1	-	-	3	3,3	1,7	89	23,9-227,9	Mieloma
-	-	-	-	-	-	0,7	0,7	0,7	57,2	0,7-318,2	Leucemia linfatica acuta
-	-	-	-	-	-	0,7	0,9	0,9	36,5	0,5-202,9	Leucemia linfatica cronica
18,6	-	-	85,1	-	-	4,4	4,9	2	113,3	41,4-246,6	Leucemia mieloide acuta
18,6	-	31,6	-	-	-	2,2	2,5	1,5	143,2	28,8-418,5	Leucemia mieloide cronica
-	24,5	31,6	127,7	159,2	191,2	8,9	11,2	3,4	108,8	56,2-190,1	<sup>(c)</sup> Altre MMPC e SMD
-	24,5	-	-	-	-	0,7	1	1	28,2	0,4-157	Leucemie NAS
-	-	-	-	-	-	0	-	-	0	-	Miscellanea
18,6	24,5	63,3	127,7	-	-	6,7	7,9	2,7	85,6	39,1-162,6	Mal definite e metastasi
1411,1	2054,3	3320,7	3107,7	4219,7	4015,3	440,3	545,2	23	99,6	91,7-107,9	Totale
1281,1	1736,4	2972,8	2682	3184,7	3059,3	378,9	467,6	21,2	99	90,6-107,9	Totale escluso <sup>(a)(b)</sup>
1281,1	1711,9	2941,2	2554,3	3025,5	2868,1	370	456,4	20,9	98,8	90,3-107,8	Totale escluso <sup>(a)(b)(c)</sup>



**Tabella 18b - Distretto Sanitario n.18. Anni 2008-2010**

Incidenza. Tassi (x100.000) per tipo di tumore e fascia di età. Tasso grezzo (TG), Tasso standardizzato diretto (TSD, standard: pop. Eur.) suo Errore standard (ES). SIR e IC95% rispetto alla restante parte della provincia.

Sede	0-4	5-9	10-14	15-19	20-24	25-29	30-34	35-39	40-44	45-49	50-54	55-59
Labbro	-	-	-	-	-	-	-	-	-	-	-	-
Lingua	-	-	-	-	-	-	8,2	-	-	-	-	-
Bocca	-	-	-	-	-	-	-	-	-	-	-	-
Ghiandole salivari	-	-	-	-	10,2	-	-	-	-	-	-	-
Orofaringe	-	-	-	-	-	-	-	-	-	-	-	-
Rinofaringe	-	-	-	-	-	-	-	-	-	-	-	-
Ipfaringe	-	-	-	-	-	-	-	-	-	-	-	-
Faringe NAS	-	-	-	-	-	-	-	-	-	-	-	16,1
Esofago	-	-	-	-	-	-	-	-	-	-	-	-
Stomaco	-	-	-	-	-	-	8,2	-	-	-	13,6	-
Intestino tenue	-	-	-	-	-	-	-	-	-	-	-	-
Colon	-	-	-	-	-	-	8,2	-	8,9	31,7	27,2	128,5
Retto	-	-	-	-	-	8,8	-	-	-	21,1	13,6	-
Fegato	-	-	-	-	-	-	-	-	-	-	13,6	16,1
Vie biliari	-	-	-	-	-	-	-	-	-	-	-	16,1
Pancreas	-	-	-	-	-	-	-	-	8,9	-	-	-
Cavità nasale	-	-	-	-	-	-	-	-	-	-	-	-
Laringe	-	-	-	-	-	-	-	-	-	10,6	13,6	-
Polmone	-	-	-	-	-	8,8	-	-	-	31,7	-	64,3
Altri organi toracici	-	-	-	-	-	-	-	8,6	-	-	-	-
Osso	-	-	-	-	-	-	-	-	-	-	-	-
Pelle, melanomi	-	-	-	-	-	-	-	-	8,9	31,7	-	-
<sup>(a)</sup> Pelle, non melanomi	-	-	-	-	10,2	-	8,2	25,7	26,8	63,4	13,6	32,1
Mesotelioma	-	-	-	-	-	-	-	-	-	-	-	-
Sarcoma di Kaposi	-	-	-	-	-	-	-	-	-	-	-	-
Tessuti molli	-	-	-	-	-	-	8,2	-	-	-	13,6	16,1
Mammella	-	-	-	-	-	-	24,5	77,1	71,4	211,4	135,9	128,5
Utero, collo	-	-	-	-	-	-	-	-	8,9	-	13,6	-
Utero, corpo	-	-	-	-	-	-	-	-	-	10,6	40,8	96,4
Utero NAS	-	-	-	-	-	-	-	-	-	-	-	-
Ovaio	-	-	-	-	-	-	8,2	-	8,9	31,7	-	48,2
Altri genitali femminili	-	-	-	-	-	-	-	-	-	-	-	-
Rene	-	-	-	-	-	-	-	-	-	10,6	27,2	16,1
Vescica (maligni)	-	-	-	-	-	-	-	-	-	21,1	-	16,1
Vescica (non maligni)	-	-	-	-	-	-	-	8,6	8,9	-	-	-
Altre vie urinarie	-	-	-	-	-	-	8,2	-	-	-	-	-
Occhio	-	-	-	-	-	-	-	-	-	-	-	-
Encefalo e altro SNC (maligni)	-	-	-	-	-	-	-	-	-	-	13,6	32,1
<sup>(b)</sup> Encefalo e altro SNC (non maligni)	-	-	-	-	-	-	-	8,6	-	-	-	32,1
Tiroide	-	-	-	10,5	20,4	8,8	32,6	8,6	8,9	52,8	54,4	-
Altre ghiandole endocrine	-	-	-	-	-	-	8,2	-	-	-	13,6	-
Linfoma di Hodgkin	-	-	-	10,5	30,6	8,8	16,3	-	-	-	-	-
Linfoma non Hodgkin	-	-	-	-	10,2	-	8,2	-	-	42,3	13,6	80,3
Mieloma	-	-	-	-	-	-	-	-	-	-	-	-
Leucemia linfatica acuta	-	10,5	-	-	-	-	-	-	-	-	-	-
Leucemia linfatica cronica	-	-	-	-	-	-	-	-	-	-	-	16,1
Leucemia mieloide acuta	-	-	-	-	-	-	-	-	-	10,6	-	-
Leucemia mieloide cronica	-	-	-	-	-	-	-	-	-	-	-	-
<sup>(c)</sup> Altre MMPC e SMD	-	-	-	-	-	8,8	8,2	-	-	10,6	13,6	-
Leucemie NAS	-	-	-	-	-	-	-	-	-	-	-	-
Miscellanea	-	-	-	-	-	-	-	-	-	10,6	-	-
Mal definite e metastasi	-	-	-	-	-	-	-	-	-	-	13,6	16,1
<b>Totale</b>	-	10,5	-	21	81,5	43,8	155	137	160,7	602,4	448,6	771,2
<b>Totale escluso <sup>(a)(b)</sup></b>	-	10,5	-	21	71,3	43,8	146,8	102,8	134	539	435	706,9
<b>Totale escluso <sup>(a)(b)(c)</sup></b>	-	10,5	-	21	71,3	35	138,7	102,8	134	528,4	421,4	706,9

## Nota:

Distretto 18 di Succivo comprende i comuni di Carinaro, Casaluce, Cesa, Gricignano di Aversa, Orta di Atella, Sant'Arpino, Succivo e Teverola

60-64	65-69	70-74	75-79	80-84	85+	TG	TSD	ES	SIR	IC95%	Sede
-	-	-	-	-	-	0	-	-	0	-	Labbro
-	-	-	-	-	-	0,7	0,6	0,6	127	1,7-706,8	Lingua
-	-	-	-	51,7	-	0,7	0,5	0,5	67,1	0,9-373,1	Bocca
-	-	-	32,4	-	-	1,5	1,4	1	389,3	43,7-1405,5	Ghiandole salivari
-	-	-	-	-	-	0	-	-	0	-	Orofaringe
-	-	-	-	-	-	0	-	-	0	-	Rinofaringe
-	-	-	-	-	-	0	-	-	-	-	Ipfaringe
-	22,9	-	-	-	-	1,5	1,9	1,3	1885,1	211,7-6806	Faringe NAS
-	-	-	-	-	-	0	-	-	0	-	Esofago
37,2	68,7	129,1	97,3	51,7	72,8	12,4	13,2	3,2	123,2	71,8-197,3	Stomaco
-	-	-	32,4	-	-	0,7	0,6	0,6	130,7	1,7-727,4	Intestino tenue
55,9	137,3	51,6	97,3	206,9	145,6	25,5	28,3	4,9	104,7	72,9-145,6	Colon
-	45,8	25,8	32,4	51,7	-	6,6	6,8	2,3	70,7	32,2-134,1	Retto
74,5	91,6	154,9	129,7	51,7	72,8	16,1	17,8	3,8	187	117,1-283,1	Fegato
37,2	45,8	51,6	-	-	72,8	5,8	6,9	2,5	96,4	41,5-189,9	Vie biliari
74,5	22,9	25,8	97,3	-	145,6	8,8	9,4	2,8	136,4	70,4-238,2	Pancreas
-	-	-	-	-	-	0	-	-	0	-	Cavità nasale
-	-	-	-	-	-	1,5	1,7	1,2	219,9	24,7-793,8	Laringe
55,9	22,9	25,8	64,9	103,5	-	12,4	13,5	3,3	96,2	56-154,1	Polmone
-	-	-	-	-	-	0,7	0,6	0,6	128,7	1,7-716	Altri organi toracici
-	-	-	-	-	-	0	-	-	0	-	Osso
18,6	-	-	32,4	-	72,8	5,1	5,2	2	67	26,9-138,1	Pelle, melanomi
130,4	160,2	206,6	324,3	155,2	218,3	40,1	41,6	5,7	101,9	76,8-132,7	<sup>(a)</sup> Pelle, non melanomi
18,6	-	-	-	-	-	0,7	0,9	0,9	435,1	5,7-2420,7	Mesotelioma
-	-	-	32,4	-	-	0,7	0,6	0,6	91,8	1,2-510,7	Sarcoma di Kaposi
-	-	-	-	-	-	2,2	2,5	1,5	203,2	40,8-593,7	Tessuti molli
186,2	320,4	232,4	194,6	103,5	509,5	77,3	83,3	8,2	88,9	72,8-107,5	Mammella
18,6	-	51,6	-	-	-	3,6	4,1	1,8	66,9	21,6-156,1	Utero, collo
74,5	22,9	-	64,9	51,7	-	13,1	15,8	3,8	85,2	50,5-134,7	Utero, corpo
18,6	-	-	-	-	-	0,7	0,9	0,9	52,4	0,7-291,5	Utero NAS
18,6	22,9	51,6	32,4	51,7	-	10,2	10,9	3	99,1	54,1-166,3	Ovaio
-	-	25,8	-	-	-	0,7	0,8	0,8	23,5	0,3-131	Altri genitali femminili
18,6	22,9	-	64,9	-	-	5,8	6,8	2,4	100,1	43,1-197,2	Rene
-	22,9	-	32,4	103,5	-	5,1	5	2	121,2	48,6-249,8	Vescica (maligni)
37,2	22,9	-	-	51,7	-	4,4	4,5	1,9	82,5	30,1-179,6	Vescica (non maligni)
-	-	-	-	-	-	0,7	0,6	0,6	114,6	1,5-637,7	Altre vie urinarie
-	-	25,8	32,4	-	-	1,5	1,4	1	314,7	35,3-1136,3	Occhio
-	45,8	-	32,4	-	72,8	5,1	6,1	2,3	78	31,2-160,6	Encefalo e altro SNC (maligni)
37,2	22,9	77,5	32,4	51,7	145,6	9,5	10,3	2,9	86,4	45,9-147,7	<sup>(b)</sup> Encefalo e altro SNC (non maligni)
-	22,9	-	-	-	-	14,6	14,7	3,3	81,3	49,6-125,5	Tiroide
-	-	-	-	-	-	1,5	1,5	1,1	51,2	5,8-184,9	Altre ghiandole endocrine
-	-	-	-	-	-	5,1	4,6	1,8	134,7	54-277,5	Linfoma di Hodgkin
37,2	45,8	25,8	32,4	103,5	72,8	15,3	16,9	3,8	128,7	79,6-196,7	Linfoma non Hodgkin
-	-	25,8	-	51,7	-	1,5	1,3	0,9	48,2	5,4-173,9	Mieloma
18,6	-	-	-	-	-	1,5	1,7	1,2	233,1	26,2-841,5	Leucemia linfatica acuta
-	-	-	-	-	-	0,7	1	1	65,5	0,9-364,3	Leucemia linfatica cronica
-	-	25,8	-	-	-	1,5	1,5	1,1	63,2	7,1-228,3	Leucemia mieloide acuta
-	-	-	-	-	-	0	-	-	0	-	Leucemia mieloide cronica
-	-	51,6	32,4	51,7	-	5,8	5,6	2	93,3	40,2-183,9	<sup>(c)</sup> Altre MMPC e SMD
18,6	-	-	-	103,5	-	2,2	2	1,2	112,6	22,6-328,9	Leucemie NAS
18,6	-	-	-	-	-	1,5	1,7	1,2	637,6	71,6-2302,1	Miscelanea
18,6	-	-	64,9	155,2	72,8	6,6	6,4	2,2	94,1	42,9-178,6	Mal definite e metastasi
1024,2	1190,2	1265,2	1588,8	1552	1673,9	339,3	363,3	17,1	97,1	88,5-106,4	Totale
856,6	1007,1	981,2	1232,2	1345,1	1310	289,7	311,4	15,9	96,9	87,6-106,9	Totale escluso <sup>(a)</sup> (b)
856,6	1007,1	929,5	1199,7	1293,3	1310	283,8	305,9	15,8	97	87,6-107,1	Totale escluso <sup>(a)</sup> (b)(c)



Tabella 19a - Distretto Sanitario n.19. Anni 2008-2010

Incidenza. Distribuzione della frequenza assoluta dei casi per tipo di tumore e fascia di età.  
Età media e mediana alla diagnosi.

Sede	0-4	5-9	10-14	15-19	20-24	25-29	30-34	35-39	40-44	45-49	50-54
Labbro	-	-	-	-	-	-	-	-	-	-	-
Lingua	-	-	-	-	-	-	-	-	-	-	-
Bocca	-	-	-	-	-	-	-	-	-	-	-
Ghiandole salivari	-	-	-	-	-	-	-	-	-	-	1
Orofaringe	-	-	-	-	-	-	-	-	-	-	-
Rinofaringe	-	-	-	-	-	-	-	-	1	-	-
Ipfaringe	-	-	-	-	-	-	-	-	-	1	-
Faringe NAS	-	-	-	-	-	-	-	-	-	-	1
Esofago	-	-	-	-	-	-	-	-	-	-	-
Stomaco	-	-	-	-	-	-	-	1	1	-	2
Intestino tenue	-	-	-	-	-	-	-	-	-	-	1
Colon	-	-	-	-	-	-	1	1	1	1	-
Retto	-	-	-	-	-	-	-	-	-	-	2
Fegato	-	-	-	-	-	-	-	-	-	2	-
Vie biliari	-	-	-	-	-	-	-	-	-	1	-
Pancreas	-	-	-	-	-	-	-	-	-	-	-
Cavità nasale	-	-	-	-	-	-	-	-	-	2	-
Laringe	-	-	-	-	-	-	-	1	-	1	2
Polmone	-	-	-	-	-	-	-	-	2	2	2
Altri organi toracici	-	-	-	-	-	-	-	-	-	1	-
Osso	-	-	-	1	-	-	-	-	1	-	-
Pelle, melanomi	-	-	-	-	-	-	-	-	1	1	1
<sup>(a)</sup> Pelle, non melanomi	-	-	-	-	-	-	1	1	1	5	6
Mesotelioma	-	-	-	-	-	-	-	-	1	-	-
Sarcoma di Kaposi	-	-	-	-	-	-	1	-	-	-	-
Tessuti molli	-	1	-	-	-	-	-	-	-	-	-
Mammella	-	-	-	-	-	-	-	-	-	-	-
Pene	-	-	-	-	-	-	-	-	-	-	-
Prostata	-	-	-	-	-	-	-	-	1	2	2
Testicolo	-	-	-	1	2	1	-	4	-	-	-
Altri genitali maschili	-	-	-	-	-	-	-	-	-	-	-
Rene	-	-	-	-	-	-	-	2	1	4	1
Vescica (maligni)	-	-	-	-	-	-	-	-	-	-	-
Vescica (non maligni)	-	-	-	-	1	-	1	-	1	2	4
Altre vie urinarie	-	-	-	-	-	-	-	-	-	-	-
Occhio	-	-	-	-	-	1	-	-	-	-	-
Encefalo e altro SNC (maligni)	-	-	-	-	-	-	1	-	-	-	3
<sup>(b)</sup> Encefalo e altro SNC (non maligni)	1	-	-	-	-	-	-	-	1	1	1
Tiroide	-	-	-	-	-	1	-	2	-	2	1
Altre ghiandole endocrine	-	-	-	-	-	-	-	-	-	1	-
Linfoma di Hodgkin	-	-	-	-	-	-	-	1	-	-	-
Linfoma non Hodgkin	-	-	-	1	-	1	-	1	-	1	2
Mieloma	-	-	-	-	-	-	-	-	-	-	1
Leucemia linfatica acuta	1	-	-	-	-	-	-	-	-	-	-
Leucemia linfatica cronica	-	-	-	-	-	-	1	-	-	1	-
Leucemia mieloide acuta	-	-	-	-	-	-	-	-	-	-	-
Leucemia mieloide cronica	-	-	-	-	-	-	1	-	-	-	-
<sup>(c)</sup> Altre MMPC e SMD	-	-	-	-	-	-	-	-	1	-	1
Leucemie NAS	-	-	-	-	-	-	-	-	-	-	-
Miscellanea	-	-	-	-	-	-	-	-	1	-	-
Mal definite e metastasi	-	-	-	-	-	-	-	1	-	-	1
<b>Totale</b>	<b>2</b>	<b>1</b>	<b>-</b>	<b>3</b>	<b>3</b>	<b>4</b>	<b>7</b>	<b>15</b>	<b>15</b>	<b>31</b>	<b>35</b>
<b>Totale escluso <sup>(a)(b)</sup></b>	<b>1</b>	<b>1</b>	<b>-</b>	<b>3</b>	<b>3</b>	<b>4</b>	<b>6</b>	<b>14</b>	<b>13</b>	<b>25</b>	<b>28</b>
<b>Totale escluso <sup>(a)(b)(c)</sup></b>	<b>1</b>	<b>1</b>	<b>-</b>	<b>3</b>	<b>3</b>	<b>4</b>	<b>6</b>	<b>14</b>	<b>12</b>	<b>25</b>	<b>27</b>

## Nota:

Distretto 19 di Lusciano comprende i comuni di Frignano, Lusciano, Parete, San Marcellino, Trentola Ducenta e Villa di Briano

55-59	60-64	65-69	70-74	75-79	80-84	85+	Totale	Età media	Età mediana	Sede
-	-	-	-	-	-	-	0	-	-	Labbro
-	-	-	1	-	-	1	2	-	-	Lingua
-	-	-	-	-	-	-	0	-	-	Bocca
-	-	-	-	-	-	-	1	-	-	Ghiandole salivari
-	-	-	-	-	-	-	0	-	-	Orofaringe
-	-	-	-	-	-	-	1	-	-	Rinofaringe
-	-	1	-	-	-	-	2	-	-	Ipofaringe
-	-	-	-	-	-	-	1	-	-	Faringe NAS
-	-	-	-	-	-	-	0	-	-	Esofago
2	2	2	4	2	-	1	17	64	67	Stomaco
-	-	-	-	-	-	-	1	-	-	Intestino tenue
2	5	8	4	3	2	1	29	65,2	68	Colon
-	1	2	3	1	1	-	10	67,6	70	Retto
3	2	4	3	4	4	-	22	68,6	69,5	Fegato
1	2	-	-	-	-	1	5	63	62	Vie biliari
-	-	2	-	-	-	-	2	-	-	Pancreas
-	-	-	-	-	-	-	2	-	-	Cavità nasale
2	4	3	1	1	2	1	18	64,1	63	Laringe
5	11	21	10	16	7	-	76	68,1	68,5	Polmone
-	-	-	-	1	-	-	2	-	-	Altri organi toracici
-	-	-	-	-	-	-	2	-	-	Osso
-	1	1	1	4	-	-	10	65,7	71	Pelle, melanomi
4	11	10	10	16	8	4	77	67,5	69	<sup>(a)</sup> Pelle, non melanomi
-	-	-	-	-	-	-	1	-	-	Mesotelioma
-	-	1	-	2	-	-	4	63	70,5	Sarcoma di Kaposi
-	-	-	1	-	-	-	2	-	-	Tessuti molli
-	-	-	-	-	-	-	0	-	-	Mammella
-	-	-	-	-	-	-	0	-	-	Pene
4	7	17	16	11	1	4	65	69	69	Prostata
-	-	-	-	-	-	-	8	29,9	32	Testicolo
-	-	-	-	-	-	-	0	-	-	Altri genitali maschili
1	1	2	3	-	-	-	15	55,2	50	Rene
2	6	5	2	5	5	-	25	70	69	Vescica (maligni)
4	7	3	4	1	3	2	33	61,8	62	Vescica (non maligni)
-	-	-	-	1	-	-	1	-	-	Altre vie urinarie
-	-	-	-	-	-	-	1	-	-	Occhio
1	-	-	-	-	1	-	6	54,8	52,5	Encefalo e altro SNC (maligni)
-	-	-	-	-	-	-	4	48	49	<sup>(b)</sup> Encefalo e altro SNC (non maligni)
-	-	-	-	-	-	-	6	41,7	43	Tiroide
-	-	-	-	-	-	-	1	-	-	Altre ghiandole endocrine
-	-	-	-	-	-	-	1	-	-	Linfoma di Hodgkin
1	5	6	5	1	-	-	24	60	65	Linfoma non Hodgkin
-	1	1	-	2	1	-	6	68,8	71	Mieloma
-	-	-	-	-	-	-	1	-	-	Leucemia linfatica acuta
-	1	-	-	-	-	-	3	46	45	Leucemia linfatica cronica
-	1	-	-	1	-	-	2	-	-	Leucemia mieloide acuta
-	-	1	-	-	-	-	2	-	-	Leucemia mieloide cronica
-	1	-	-	4	1	2	10	72,4	77,5	<sup>(c)</sup> Altre MMPC e SMD
1	-	1	-	1	-	-	3	67,3	69	Leucemie NAS
-	-	-	-	-	-	-	1	-	-	Miscellanea
-	1	-	2	2	1	-	8	66,9	73,5	Mal definite e metastasi
33	70	91	70	79	37	17	513	64,3	67	Totale
29	59	81	60	63	29	13	432	63,8	66	Totale escluso <sup>(a)</sup> (b)
29	58	81	60	59	28	11	422	63,6	66	Totale escluso <sup>(a)</sup> (b)(c)



Tabella 19b - Distretto Sanitario n.19. Anni 2008-2010

Incidenza. Distribuzione della frequenza assoluta dei casi per tipo di tumore e fascia di età.  
Età media e mediana alla diagnosi.

Sede	0-4	5-9	10-14	15-19	20-24	25-29	30-34	35-39	40-44	45-49	50-54
Labbro	-	-	-	-	-	-	-	-	-	-	-
Lingua	-	-	-	-	-	-	-	-	-	-	-
Bocca	-	-	-	-	-	-	-	-	-	-	-
Ghiandole salivari	-	-	-	-	-	-	-	-	-	-	1
Orofaringe	-	-	-	-	-	-	-	-	-	-	-
Rinofaringe	-	-	-	-	-	-	-	-	-	-	-
Ipfaringe	-	-	-	-	-	-	-	-	-	-	-
Faringe NAS	-	-	-	-	-	-	-	-	-	-	-
Esofago	-	-	-	-	-	-	-	-	-	-	-
Stomaco	-	-	-	-	-	-	1	-	-	-	2
Intestino tenue	-	-	-	-	-	-	-	-	-	-	-
Colon	-	-	-	-	1	-	-	2	1	1	5
Retto	-	-	-	-	-	-	-	-	-	1	1
Fegato	-	-	-	-	-	-	-	-	-	-	-
Vie biliari	-	-	-	-	-	-	-	-	-	-	-
Pancreas	-	-	-	-	-	-	-	-	-	-	-
Cavità nasale	-	-	-	-	-	-	-	-	-	-	-
Laringe	-	-	-	-	-	-	-	-	-	-	-
Polmone	-	-	-	-	-	1	-	-	-	1	3
Altri organi toracici	-	-	-	-	-	-	-	-	-	-	-
Osso	-	-	-	-	-	-	-	-	-	-	-
Pelle, melanomi	-	-	-	-	-	-	2	-	1	1	-
<sup>(a)</sup> Pelle, non melanomi	-	-	1	-	-	1	-	4	4	4	4
Mesotelioma	-	-	-	-	-	-	-	-	-	-	-
Sarcoma di Kaposi	-	-	-	-	-	-	-	-	-	-	-
Tessuti molli	1	-	-	-	-	1	-	-	-	-	-
Mammella	-	-	-	-	-	2	2	4	14	9	10
Utero, collo	-	-	-	-	-	-	1	2	2	1	2
Utero, corpo	-	-	-	-	-	-	-	-	-	1	3
Utero NAS	-	-	-	-	-	-	-	-	-	-	1
Ovaio	-	-	-	-	-	-	1	-	-	1	3
Altri genitali femminili	-	-	-	-	-	-	-	-	-	1	-
Rene	-	-	-	-	-	-	-	1	-	-	-
Vescica (maligni)	-	-	-	-	-	-	1	-	-	1	-
Vescica (non maligni)	-	-	-	-	-	-	-	1	-	1	2
Altre vie urinarie	-	-	-	-	-	-	-	-	-	-	-
Occhio	-	-	-	-	-	-	-	-	-	-	-
Encefalo e altro SNC (maligni)	1	-	-	-	1	-	1	1	-	-	-
<sup>(b)</sup> Encefalo e altro SNC (non maligni)	1	-	-	1	-	-	-	-	3	-	2
Tiroide	-	-	-	-	-	-	1	1	1	4	1
Altre ghiandole endocrine	-	-	-	-	-	1	-	-	-	1	2
Linfoma di Hodgkin	-	-	-	1	-	1	-	-	-	1	-
Linfoma non Hodgkin	-	-	-	-	-	-	-	-	1	4	-
Mieloma	-	-	-	-	-	-	-	-	-	-	1
Leucemia linfatica acuta	-	-	-	-	-	-	-	-	-	-	-
Leucemia linfatica cronica	-	-	-	-	-	-	-	-	-	-	-
Leucemia mieloide acuta	-	-	-	-	-	-	-	-	-	-	-
Leucemia mieloide cronica	-	-	-	-	-	-	-	-	-	-	-
<sup>(c)</sup> Altre MMPC e SMD	-	-	-	-	-	-	-	-	1	-	1
Leucemie NAS	-	-	-	-	-	-	-	-	-	-	-
Miscellanea	-	-	-	-	-	-	-	-	-	-	-
Mal definite e metastasi	-	-	-	-	-	-	-	-	1	-	-
<b>Totale</b>	<b>3</b>	<b>-</b>	<b>1</b>	<b>2</b>	<b>2</b>	<b>7</b>	<b>10</b>	<b>16</b>	<b>29</b>	<b>33</b>	<b>44</b>
<b>Totale escluso <sup>(a)(b)</sup></b>	<b>2</b>	<b>-</b>	<b>-</b>	<b>1</b>	<b>2</b>	<b>6</b>	<b>10</b>	<b>12</b>	<b>22</b>	<b>29</b>	<b>38</b>
<b>Totale escluso <sup>(a)(b)(c)</sup></b>	<b>2</b>	<b>-</b>	<b>-</b>	<b>1</b>	<b>2</b>	<b>6</b>	<b>10</b>	<b>12</b>	<b>21</b>	<b>29</b>	<b>37</b>

## Nota:

Distretto 19 di Lusciano comprende i comuni di Frignano, Lusciano, Parete, San Marcellino, Trentola Ducenta e Villa di Briano

55-59	60-64	65-69	70-74	75-79	80-84	85+	Totale	Età media	Età mediana	Sede
-	-	-	-	-	-	-	0	-	-	Labbro
-	-	-	-	-	-	-	0	-	-	Lingua
2	-	-	-	1	-	-	3	64	58	Bocca
1	-	-	-	-	-	-	2	-	-	Ghiandole salivari
-	-	-	-	-	-	-	0	-	-	Orofaringe
-	-	-	-	-	-	-	0	-	-	Rinofaringe
-	-	-	-	-	-	-	0	-	-	Ipofaringe
-	-	-	-	-	-	-	0	-	-	Faringe NAS
-	-	-	-	-	-	-	0	-	-	Esofago
1	1	4	2	1	2	-	14	65,6	68,5	Stomaco
-	-	1	-	-	-	-	1	-	-	Intestino tenue
4	2	1	5	6	-	2	30	62,1	61	Colon
2	-	2	1	1	1	2	11	67,8	67	Retto
-	-	3	-	1	1	2	7	77,7	79	Fegato
-	-	2	1	1	2	1	7	75,7	78	Vie biliari
-	-	1	3	-	1	1	6	74,3	71,5	Pancreas
-	-	-	-	-	-	-	0	-	-	Cavità nasale
-	1	-	-	-	-	-	1	-	-	Laringe
3	-	3	2	-	-	1	14	59,7	58	Polmone
-	-	-	-	-	-	-	0	-	-	Altri organi toracici
-	-	-	-	-	-	-	0	-	-	Osso
-	1	1	3	1	-	-	10	58,1	64,5	Pelle, melanomi
4	4	7	5	9	6	5	58	63,5	66	<sup>(a)</sup> Pelle, non melanomi
-	-	-	-	1	-	-	1	-	-	Mesotelioma
-	-	-	-	1	1	-	2	-	-	Sarcoma di Kaposi
-	-	-	-	-	-	-	2	-	-	Tessuti molli
9	11	9	8	6	4	1	89	56,5	57	Mammella
-	-	-	-	-	-	-	8	44	44	Utero, collo
-	3	4	2	-	1	-	14	63,3	64,5	Utero, corpo
-	-	-	-	-	-	-	1	-	-	Utero NAS
2	1	1	1	-	2	-	12	60,4	59	Ovaio
2	1	-	1	1	-	-	6	62,5	59	Altri genitali femminili
1	2	2	1	-	-	-	7	60,6	64	Rene
-	-	2	-	2	1	-	7	64,1	67	Vescica (maligni)
-	-	-	-	-	-	-	4	46,8	48,5	Vescica (non maligni)
-	-	-	-	-	-	-	0	-	-	Altre vie urinarie
-	-	-	-	-	1	-	1	-	-	Occhio
1	1	1	-	-	-	2	9	50,8	58	Encefalo e altro SNC (maligni)
1	-	2	3	3	1	-	17	56,7	65	<sup>(b)</sup> Encefalo e altro SNC (non maligni)
2	1	1	-	-	-	-	12	49,6	47	Tiroide
-	-	-	-	-	-	-	4	44,2	49	Altre ghiandole endocrine
-	-	-	-	-	-	-	3	30,3	26	Linfoma di Hodgkin
-	3	-	2	7	-	-	17	64,4	71	Linfoma non Hodgkin
-	-	1	-	-	-	-	2	-	-	Mieloma
-	-	-	-	-	-	-	0	-	-	Leucemia linfatica acuta
-	-	-	-	-	-	-	0	-	-	Leucemia linfatica cronica
-	-	-	-	1	-	-	1	-	-	Leucemia mieloide acuta
-	-	-	1	-	-	-	1	-	-	Leucemia mieloide cronica
-	1	-	2	1	-	-	6	63,3	68	<sup>(c)</sup> Altre MMPC e SMD
-	-	-	3	-	-	-	3	71,3	72	Leucemie NAS
-	-	-	-	-	-	-	0	-	-	Miscellanea
-	1	1	2	1	1	1	8	71	73	Mal definite e metastasi
35	34	49	48	45	25	18	401	60,4	62	Totale
30	30	40	40	33	18	13	326	60	61	Totale escluso <sup>(a)</sup> / <sup>(b)</sup>
30	29	40	38	32	18	13	320	60	61	Totale escluso <sup>(a)</sup> / <sup>(b)</sup> / <sup>(c)</sup>



Tabella 20a - Distretto Sanitario n.19. Anni 2008-2010

Incidenza. Tassi (x100.000) per tipo di tumore e fascia di età. Tasso grezzo (TG), Tasso standardizzato diretto (TSD, standard: pop. Eur.) suo Errore standard (ES). SIR e IC95% rispetto alla restante parte della provincia.

Sede	0-4	5-9	10-14	15-19	20-24	25-29	30-34	35-39	40-44	45-49	50-54	55-59
Labbro	-	-	-	-	-	-	-	-	-	-	-	-
Lingua	-	-	-	-	-	-	-	-	-	-	-	-
Bocca	-	-	-	-	-	-	-	-	-	-	-	-
Ghiandole salivari	-	-	-	-	-	-	-	-	-	-	15,8	-
Orofaringe	-	-	-	-	-	-	-	-	-	-	-	-
Rinofaringe	-	-	-	-	-	-	-	-	11,9	-	-	-
Ipfaringe	-	-	-	-	-	-	-	-	-	13,7	-	-
Faringe NAS	-	-	-	-	-	-	-	-	-	-	15,8	-
Esofago	-	-	-	-	-	-	-	-	-	-	-	-
Stomaco	-	-	-	-	-	-	-	11,9	11,9	-	31,5	39,9
Intestino tenue	-	-	-	-	-	-	-	-	-	-	15,8	-
Colon	-	-	-	-	-	-	12,4	11,9	11,9	13,7	-	39,9
Retto	-	-	-	-	-	-	-	-	-	-	31,5	-
Fegato	-	-	-	-	-	-	-	-	-	27,4	-	59,9
Vie biliari	-	-	-	-	-	-	-	-	-	13,7	-	20
Pancreas	-	-	-	-	-	-	-	-	-	-	-	-
Cavità nasale	-	-	-	-	-	-	-	-	-	27,4	-	-
Laringe	-	-	-	-	-	-	-	11,9	-	13,7	31,5	39,9
Polmone	-	-	-	-	-	-	-	-	23,9	27,4	31,5	99,8
Altri organi toracici	-	-	-	-	-	-	-	-	-	13,7	-	-
Osso	-	-	-	13,3	-	-	-	-	11,9	-	-	-
Pelle, melanomi	-	-	-	-	-	-	-	-	11,9	13,7	15,8	-
<sup>(a)</sup> Pelle, non melanomi	-	-	-	-	-	-	12,4	11,9	11,9	68,4	94,6	79,9
Mesotelioma	-	-	-	-	-	-	-	-	11,9	-	-	-
Sarcoma di Kaposi	-	-	-	-	-	-	12,4	-	-	-	-	-
Tessuti molli	-	14,7	-	-	-	-	-	-	-	-	-	-
Mammella	-	-	-	-	-	-	-	-	-	-	-	-
Pene	-	-	-	-	-	-	-	-	-	-	-	-
Prostata	-	-	-	-	-	-	-	-	11,9	27,4	31,5	79,9
Testicolo	-	-	-	13,3	27,1	12,9	-	47,7	-	-	-	-
Altri genitali maschili	-	-	-	-	-	-	-	-	-	-	-	-
Rene	-	-	-	-	-	-	-	23,9	11,9	54,7	15,8	20
Vescica (maligni)	-	-	-	-	-	-	-	-	-	-	-	39,9
Vescica (non maligni)	-	-	-	-	13,5	-	12,4	-	11,9	27,4	63,1	79,9
Altre vie urinarie	-	-	-	-	-	-	-	-	-	-	-	-
Occhio	-	-	-	-	-	12,9	-	-	-	-	-	-
Encefalo e altro SNC (maligni)	-	-	-	-	-	-	12,4	-	-	-	47,3	20
<sup>(b)</sup> Encefalo e altro SNC (non maligni)	14,6	-	-	-	-	-	-	-	11,9	13,7	15,8	-
Tiroide	-	-	-	-	-	12,9	-	23,9	-	27,4	15,8	-
Altre ghiandole endocrine	-	-	-	-	-	-	-	-	-	13,7	-	-
Linfoma di Hodgkin	-	-	-	-	-	-	-	11,9	-	-	-	-
Linfoma non Hodgkin	-	-	-	13,3	-	12,9	-	11,9	-	13,7	31,5	20
Mieloma	-	-	-	-	-	-	-	-	-	-	15,8	-
Leucemia linfatica acuta	14,6	-	-	-	-	-	-	-	-	-	-	-
Leucemia linfatica cronica	-	-	-	-	-	-	12,4	-	-	13,7	-	-
Leucemia mieloide acuta	-	-	-	-	-	-	-	-	-	-	-	-
Leucemia mieloide cronica	-	-	-	-	-	-	12,4	-	-	-	-	-
<sup>(c)</sup> Altre MMPC e SMD	-	-	-	-	-	-	-	-	11,9	-	15,8	-
Leucemie NAS	-	-	-	-	-	-	-	-	-	-	-	20
Miscellanea	-	-	-	-	-	-	-	-	11,9	-	-	-
Mal definite e metastasi	-	-	-	-	-	-	-	11,9	-	-	15,8	-
<b>Totale</b>	<b>29,2</b>	<b>14,7</b>	<b>-</b>	<b>40</b>	<b>40,6</b>	<b>51,6</b>	<b>87,1</b>	<b>179,1</b>	<b>179,2</b>	<b>424,2</b>	<b>551,8</b>	<b>658,9</b>
<b>Totale escluso <sup>(a)(b)</sup></b>	<b>14,6</b>	<b>14,7</b>	<b>-</b>	<b>40</b>	<b>40,6</b>	<b>51,6</b>	<b>74,6</b>	<b>167,1</b>	<b>155,3</b>	<b>342,1</b>	<b>441,4</b>	<b>579,1</b>
<b>Totale escluso <sup>(a)(b)(c)</sup></b>	<b>14,6</b>	<b>14,7</b>	<b>-</b>	<b>40</b>	<b>40,6</b>	<b>51,6</b>	<b>74,6</b>	<b>167,1</b>	<b>143,4</b>	<b>342,1</b>	<b>425,7</b>	<b>579,1</b>

## Nota:

Distretto 19 di Lusciano comprende i comuni di Frignano, Lusciano, Parete, San Marcellino, Trentola Ducenta e Villa di Briano

60-64	65-69	70-74	75-79	80-84	85+	TG	TSD	ES	SIR	IC95%	Sede
-	-	-	-	-	-	0	-	-	0	-	Labbro
-	-	36,1	-	-	165,8	2	2,7	2	108,3	12,2-391,1	Lingua
-	-	-	-	-	-	0	-	-	0	-	Bocca
-	-	-	-	-	-	1	1,1	1,1	79,9	1-444,8	Ghiandole salivari
-	-	-	-	-	-	0	-	-	0	-	Orofaringe
-	-	-	-	-	-	1	0,8	0,8	100,8	1,3-560,6	Rinofaringe
-	27,8	-	-	-	-	2	2,1	1,5	663	74,5-2393,6	Ipfaringe
-	-	-	-	-	-	1	1,1	1,1	414,4	5,4-2305,4	Faringe NAS
-	-	-	-	-	-	0	-	-	0	-	Esofago
43,8	55,5	144,5	92,5	-	165,8	16,7	18,5	4,6	87,8	51,1-140,6	Stomaco
-	-	-	-	-	-	1	1,1	1,1	66	0,9-367,5	Intestino tenue
109,4	222	144,5	138,8	164,7	165,8	28,5	30,7	5,8	81,3	54,5-116,8	Colon
21,9	55,5	108,3	46,3	82,4	-	9,8	10,5	3,3	67,5	32,3-124,1	Retto
43,8	111	108,3	185	329,5	-	21,7	22,4	4,8	88,3	55,3-133,7	Fegato
43,8	-	-	-	-	165,8	4,9	6	2,7	97,1	31,3-226,6	Vie biliari
-	55,5	-	-	-	-	2	2,2	1,6	20,9	2,4-75,6	Pancreas
-	-	-	-	-	-	2	1,9	1,4	339,8	38,2-1226,9	Cavità nasale
87,5	83,3	36,1	46,3	164,7	165,8	17,7	19,4	4,6	135,3	80,1-213,8	Laringe
240,8	582,8	361,1	740,1	576,6	-	74,8	78,5	9,1	99	78-123,9	Polmone
-	-	-	46,3	-	-	2	1,9	1,3	149,4	16,8-539,6	Altri organi toracici
-	-	-	-	-	-	2	1,8	1,3	230	25,8-830,3	Osso
21,9	27,8	36,1	185	-	-	9,8	9,9	3,1	133,7	64-246	Pelle, melanomi
240,8	277,5	361,1	740,1	659	663,3	75,8	80,7	9,3	126,3	99,6-157,8	<sup>(a)</sup> Pelle, non melanomi
-	-	-	-	-	-	1	0,8	0,8	92,9	1,2-516,9	Mesotelioma
-	27,8	-	92,5	-	-	3,9	3,8	1,9	264,5	71,2-677,1	Sarcoma di Kaposi
-	-	36,1	-	-	-	2	2,1	1,5	103,3	11,6-373	Tessuti molli
-	-	-	-	-	-	0	-	-	0	-	Mammella
-	-	-	-	-	-	0	-	-	0	-	Pene
153,2	471,8	577,8	508,8	82,4	663,3	64	71,3	8,9	110,3	85,1-140,6	Prostata
-	-	-	-	-	-	7,9	7,1	2,5	99,3	42,8-195,7	Testicolo
-	-	-	-	-	-	0	-	-	0	-	Altri genitali maschili
21,9	55,5	108,3	-	-	-	14,8	15,2	4	135,3	75,7-223,2	Rene
131,3	138,8	72,2	231,3	411,9	-	24,6	25,4	5,1	79,1	51,1-116,7	Vescica (maligni)
153,2	83,3	144,5	46,3	247,1	331,7	32,5	35,8	6,3	100,8	69,3-141,5	Vescica (non maligni)
-	-	-	46,3	-	-	1	0,9	0,9	50,1	0,7-278,7	Altre vie urinarie
-	-	-	-	-	-	1	0,9	0,9	151,2	2-841,2	Occhio
-	-	-	-	82,4	-	5,9	6,2	2,6	83,4	30,5-181,5	Encefalo e altro SNC (maligni)
-	-	-	-	-	-	3,9	4,1	2	53,2	14,3-136,1	<sup>(b)</sup> Encefalo e altro SNC (non maligni)
-	-	-	-	-	-	5,9	5,6	2,3	112,8	41,2-245,6	Tiroide
-	-	-	-	-	-	1	1	1	38,7	0,5-215,2	Altre ghiandole endocrine
-	-	-	-	-	-	1	0,8	0,8	26,1	0,3-145,5	Linfoma di Hodgkin
109,4	166,5	180,6	46,3	-	-	23,6	25,5	5,2	158	101,2-235,1	Linfoma non Hodgkin
21,9	27,8	-	92,5	82,4	-	5,9	6	2,5	163,2	59,6-355,1	Mieloma
-	-	-	-	-	-	1	1,2	1,2	82,7	1,1-459,9	Leucemia linfatica acuta
21,9	-	-	-	-	-	3	2,9	1,7	141,4	28,4-413,1	Leucemia linfatica cronica
21,9	-	-	46,3	-	-	2	2	1,4	43,8	4,9-158,1	Leucemia mieloide acuta
-	27,8	-	-	-	-	2	2	1,4	117,5	13,2-424,3	Leucemia mieloide cronica
21,9	-	-	185	82,4	331,7	9,8	10,9	3,6	104,3	49,9-191,8	<sup>(c)</sup> Altre MMPC e SMD
-	27,8	-	46,3	-	-	3	3,2	1,9	105,3	21,2-307,8	Leucemie NAS
-	-	-	-	-	-	1	0,8	0,8	206,9	2,7-1151,3	Miscellanea
21,9	-	72,2	92,5	82,4	-	7,9	7,9	2,8	87,3	37,6-172	Mal definite e metastasi
1532,1	2525,7	2528	3654	3047,8	2819,2	504,9	536,9	24	100,2	91,7-109,3	Totale
1291,3	2248,1	2166,8	2914	2388,8	2155,9	425,2	452,1	22	97,4	88,5-107,1	Totale escluso <sup>(a)(b)</sup>
1269,4	2248,1	2166,8	2729	2306,4	1824,2	415,3	441,2	21,7	97,3	88,2-107	Totale escluso <sup>(a)(b)(c)</sup>



**Tabella 20b - Distretto Sanitario n.19. Anni 2008-2010**

Incidenza. Tassi (x100.000) per tipo di tumore e fascia di età. Tasso grezzo (TG), Tasso standardizzato diretto (TSD, standard: pop. Eur.) suo Errore standard (ES). SIR e IC95% rispetto alla restante parte della provincia.

Sede	0-4	5-9	10-14	15-19	20-24	25-29	30-34	35-39	40-44	45-49	50-54	55-59
Labbro	-	-	-	-	-	-	-	-	-	-	-	-
Lingua	-	-	-	-	-	-	-	-	-	-	-	-
Bocca	-	-	-	-	-	-	-	-	-	-	-	41,1
Ghiandole salivari	-	-	-	-	-	-	-	-	-	-	16,5	20,5
Orofaringe	-	-	-	-	-	-	-	-	-	-	-	-
Rinofaringe	-	-	-	-	-	-	-	-	-	-	-	-
Ipfaringe	-	-	-	-	-	-	-	-	-	-	-	-
Faringe NAS	-	-	-	-	-	-	-	-	-	-	-	-
Esofago	-	-	-	-	-	-	-	-	-	-	-	-
Stomaco	-	-	-	-	-	-	12	-	-	-	33	20,5
Intestino tenue	-	-	-	-	-	-	-	-	-	-	-	-
Colon	-	-	-	-	13,9	-	-	23,5	11,7	13,6	82,4	82,1
Retto	-	-	-	-	-	-	-	-	-	13,6	16,5	41,1
Fegato	-	-	-	-	-	-	-	-	-	-	-	-
Vie biliari	-	-	-	-	-	-	-	-	-	-	-	-
Pancreas	-	-	-	-	-	-	-	-	-	-	-	-
Cavità nasale	-	-	-	-	-	-	-	-	-	-	-	-
Laringe	-	-	-	-	-	-	-	-	-	-	-	-
Polmone	-	-	-	-	-	12,7	-	-	-	13,6	49,4	61,6
Altri organi toracici	-	-	-	-	-	-	-	-	-	-	-	-
Osso	-	-	-	-	-	-	-	-	-	-	-	-
Pelle, melanomi	-	-	-	-	-	-	24	-	11,7	13,6	-	-
<sup>(a)</sup> Pelle, non melanomi	-	-	15,2	-	-	12,7	-	47,1	47	54,4	65,9	82,1
Mesotelioma	-	-	-	-	-	-	-	-	-	-	-	-
Sarcoma di Kaposi	-	-	-	-	-	-	-	-	-	-	-	-
Tessuti molli	15,5	-	-	-	-	12,7	-	-	-	-	-	-
Mammella	-	-	-	-	-	25,5	24	47,1	164,4	122,4	164,8	184,8
Utero, collo	-	-	-	-	-	-	12	23,5	23,5	13,6	33	-
Utero, corpo	-	-	-	-	-	-	-	-	-	13,6	49,4	-
Utero NAS	-	-	-	-	-	-	-	-	-	-	16,5	-
Ovaio	-	-	-	-	-	-	12	-	-	13,6	49,4	41,1
Altri genitali femminili	-	-	-	-	-	-	-	-	-	13,6	-	41,1
Rene	-	-	-	-	-	-	-	11,8	-	-	-	20,5
Vescica (maligni)	-	-	-	-	-	-	12	-	-	13,6	-	-
Vescica (non maligni)	-	-	-	-	-	-	-	11,8	-	13,6	33	-
Altre vie urinarie	-	-	-	-	-	-	-	-	-	-	-	-
Occhio	-	-	-	-	-	-	-	-	-	-	-	-
Encefalo e altro SNC (maligni)	15,5	-	-	-	13,9	-	12	11,8	-	-	-	20,5
<sup>(b)</sup> Encefalo e altro SNC (non maligni)	15,5	-	-	14,1	-	-	-	-	35,2	-	33	20,5
Tiroide	-	-	-	-	-	-	12	11,8	11,7	54,4	16,5	41,1
Altre ghiandole endocrine	-	-	-	-	-	12,7	-	-	-	13,6	33	-
Linfoma di Hodgkin	-	-	-	14,1	-	12,7	-	-	-	13,6	-	-
Linfoma non Hodgkin	-	-	-	-	-	-	-	-	11,7	54,4	-	-
Mieloma	-	-	-	-	-	-	-	-	-	-	16,5	-
Leucemia linfatica acuta	-	-	-	-	-	-	-	-	-	-	-	-
Leucemia linfatica cronica	-	-	-	-	-	-	-	-	-	-	-	-
Leucemia mieloide acuta	-	-	-	-	-	-	-	-	-	-	-	-
Leucemia mieloide cronica	-	-	-	-	-	-	-	-	-	-	-	-
<sup>(c)</sup> Altre MMPC e SMD	-	-	-	-	-	-	-	-	11,7	-	16,5	-
Leucemie NAS	-	-	-	-	-	-	-	-	-	-	-	-
Miscellanea	-	-	-	-	-	-	-	-	-	-	-	-
Mal definite e metastasi	-	-	-	-	-	-	-	-	11,7	-	-	-
<b>Totale</b>	<b>46,5</b>	<b>-</b>	<b>15,2</b>	<b>28,3</b>	<b>27,7</b>	<b>89,2</b>	<b>120,1</b>	<b>188,3</b>	<b>340,5</b>	<b>448,8</b>	<b>725,2</b>	<b>718,5</b>
<b>Totale escluso <sup>(a)(b)</sup></b>	<b>31</b>	<b>-</b>	<b>-</b>	<b>14,1</b>	<b>27,7</b>	<b>76,5</b>	<b>120,1</b>	<b>141,2</b>	<b>258,3</b>	<b>394,4</b>	<b>626,3</b>	<b>615,9</b>
<b>Totale escluso <sup>(a)(b)(c)</sup></b>	<b>31</b>	<b>-</b>	<b>-</b>	<b>14,1</b>	<b>27,7</b>	<b>76,5</b>	<b>120,1</b>	<b>141,2</b>	<b>246,5</b>	<b>394,4</b>	<b>609,9</b>	<b>615,9</b>

## Nota:

Distretto 19 di Lusciano comprende i comuni di Frignano, Lusciano, Parete, San Marcellino, Trentola Ducenta e Villa di Briano

60-64	65-69	70-74	75-79	80-84	85+	TG	TSD	ES	SIR	IC95%	Sede
-	-	-	-	-	-	0	-	-	0	-	Labbro
-	-	-	-	-	-	0	-	-	0	-	Lingua
-	-	-	34,4	-	-	2,9	3,2	1,9	265,5	53,4-775,8	Bocca
-	-	-	-	-	-	1,9	2,4	1,7	434,2	48,8-1567,7	Ghiandole salivari
-	-	-	-	-	-	0	-	-	0	-	Orofaringe
-	-	-	-	-	-	0	-	-	0	-	Rinofaringe
-	-	-	-	-	-	0	-	-	-	-	Ipfaringe
-	-	-	-	-	-	0	-	-	0	-	Faringe NAS
-	-	-	-	-	-	0	-	-	0	-	Esofago
22,3	105,5	57,8	34,4	97,3	-	13,5	13,1	3,6	114,4	62,5-192	Stomaco
-	26,4	-	-	-	-	1	1,1	1,1	148,8	1,9-827,8	Intestino tenue
44,7	26,4	144,6	206,4	-	155,3	29	28,4	5,3	102,5	69,1-146,3	Colon
-	52,7	28,9	34,4	48,6	155,3	10,6	10,3	3,2	101,4	50,5-181,4	Retto
-	79,1	-	34,4	48,6	155,3	6,8	5,9	2,3	60	24-123,6	Fegato
-	52,7	28,9	34,4	97,3	77,6	6,8	5,4	2,1	93,7	37,5-193,1	Vie biliari
-	26,4	86,8	-	48,6	77,6	5,8	4,9	2,1	73,1	26,7-159,2	Pancreas
-	-	-	-	-	-	0	-	-	0	-	Cavità nasale
22,3	-	-	-	-	-	1	1,1	1,1	115,1	1,5-640,4	Laringe
-	79,1	57,8	-	-	77,6	13,5	14,7	4	92,6	50,6-155,4	Polmone
-	-	-	-	-	-	0	-	-	0	-	Altri organi toracici
-	-	-	-	-	-	0	-	-	0	-	Osso
22,3	26,4	86,8	34,4	-	-	9,7	8,9	2,8	124,9	59,8-229,6	Pelle, melanomi
89,3	184,6	144,6	309,6	291,8	388,2	56,1	51,1	6,9	124	94,2-160,3	<sup>(a)</sup> Pelle, non melanomi
-	-	-	34,4	-	-	1	0,7	0,7	481,9	6,3-2681,1	Mesotelioma
-	-	-	34,4	48,6	-	1,9	1,2	0,8	220,9	24,8-797,7	Sarcoma di Kaposi
-	-	-	-	-	-	1,9	2,1	1,5	169,2	19-611	Tessuti molli
245,6	237,3	231,3	206,4	194,6	77,6	86,1	85	9,2	91,9	73,8-113,1	Mammella
-	-	-	-	-	-	7,7	7,4	2,6	144,2	62,1-284,2	Utero, collo
67	105,5	57,8	-	48,6	-	13,5	14,2	3,9	78	42,6-130,9	Utero, corpo
-	-	-	-	-	-	1	1,2	1,2	59,9	0,8-333,1	Utero NAS
22,3	26,4	28,9	-	97,3	-	11,6	11,7	3,5	102,8	53-179,5	Ovaio
22,3	-	28,9	34,4	-	-	5,8	6,1	2,5	174,9	63,9-380,7	Altri genitali femminili
44,7	52,7	28,9	-	-	-	6,8	7,3	2,8	104,9	42-216,2	Rene
-	52,7	-	68,8	48,6	-	6,8	5,8	2,2	138,6	55,5-285,5	Vescica (maligni)
-	-	-	-	-	-	3,9	4,1	2,1	63,7	17,1-163,2	Vescica (non maligni)
-	-	-	-	-	-	0	-	-	0	-	Altre vie urinarie
-	-	-	-	48,6	-	1	0,5	0,5	173,5	2,3-965,5	Occhio
22,3	26,4	-	-	-	155,3	8,7	8,8	3	127,9	58,3-242,7	Encefalo e altro SNC (maligni)
-	52,7	86,8	103,2	48,6	-	16,4	15,5	3,9	145,4	84,6-232,8	<sup>(b)</sup> Encefalo e altro SNC (non maligni)
22,3	26,4	-	-	-	-	11,6	12,1	3,5	63	32,5-110,1	Tiroide
-	-	-	-	-	-	3,9	4,2	2,1	145,2	39,1-371,8	Altre ghiandole endocrine
-	-	-	-	-	-	2,9	2,8	1,6	73	14,7-213,3	Linfoma di Hodgkin
67	-	57,8	240,8	-	-	16,4	14,5	3,6	124,6	72,5-199,5	Linfoma non Hodgkin
-	26,4	-	-	-	-	1,9	2,2	1,6	56,2	6,3-203,1	Mieloma
-	-	-	-	-	-	0	-	-	0	-	Leucemia linfatica acuta
-	-	-	-	-	-	0	-	-	0	-	Leucemia linfatica cronica
-	-	-	34,4	-	-	1	0,7	0,7	36,8	0,5-204,7	Leucemia mieloide acuta
-	-	28,9	-	-	-	1	0,9	0,9	104	1,4-578,7	Leucemia mieloide cronica
22,3	-	57,8	34,4	-	-	5,8	5,5	2,3	81	29,6-176,3	<sup>(c)</sup> Altre MMPC e SMD
-	-	86,8	-	-	-	2,9	2,6	1,5	122,9	24,7-359	Leucemie NAS
-	-	-	-	-	-	0	-	-	0	-	Miscellanea
22,3	26,4	57,8	34,4	48,6	77,6	7,7	6,7	2,4	92,2	39,7-181,6	Mal definite e metastasi
759,3	1291,9	1388,1	1548	1216	1397,5	387,9	374	19,1	99,7	90,2-110	Totale
669,9	1054,6	1156,7	1135,2	875,5	1009,3	315,3	307,5	17,4	94,8	84,8-105,7	Totale escluso <sup>(a)</sup> <sup>(b)</sup>
647,6	1054,6	1098,9	1100,8	875,5	1009,3	309,5	302	17,3	95,1	85-106,2	Totale escluso <sup>(a)</sup> <sup>(b)</sup> <sup>(c)</sup>



Tabella 21a - Distretto Sanitario n.20. Anni 2008-2010

Incidenza. Distribuzione della frequenza assoluta dei casi per tipo di tumore e fascia di età.  
Età media e mediana alla diagnosi.

Sede	0-4	5-9	10-14	15-19	20-24	25-29	30-34	35-39	40-44	45-49	50-54
Labbro	-	-	-	-	-	-	-	-	-	-	-
Lingua	-	-	-	-	-	-	-	-	-	-	-
Bocca	-	-	-	-	-	-	-	-	-	-	-
Ghiandole salivari	-	-	-	-	-	-	-	-	-	-	-
Orofaringe	-	-	-	-	-	-	-	-	-	-	-
Rinofaringe	-	-	-	-	-	-	-	-	-	-	-
Ipfaringe	-	-	-	-	-	-	-	-	-	-	-
Faringe NAS	-	-	-	-	-	-	-	-	-	-	-
Esofago	-	-	-	-	-	-	-	-	-	-	-
Stomaco	-	-	-	-	-	-	2	-	-	-	-
Intestino tenue	-	-	-	-	-	-	-	-	-	-	-
Colon	-	-	-	-	-	-	-	-	-	1	4
Retto	-	-	-	-	-	-	-	-	-	-	1
Fegato	-	-	-	-	-	-	-	-	-	1	-
Vie biliari	-	-	-	-	-	-	-	-	-	-	-
Pancreas	-	-	-	-	-	-	-	-	-	-	-
Cavità nasale	-	-	-	-	-	-	-	-	-	-	-
Laringe	-	-	-	-	-	-	-	-	-	1	2
Polmone	-	-	-	-	-	-	-	-	1	3	5
Altri organi toracici	-	-	-	-	-	-	-	-	-	-	-
Osso	-	-	-	-	1	-	-	-	-	-	-
Pelle, melanomi	-	-	-	1	-	-	-	2	-	-	-
<sup>(a)</sup> Pelle, non melanomi	-	-	-	-	-	-	-	1	4	2	5
Mesotelioma	-	-	-	-	-	-	-	-	-	-	-
Sarcoma di Kaposi	-	-	-	-	-	-	-	-	-	1	-
Tessuti molli	-	-	-	-	1	-	-	-	-	-	-
Mammella	-	-	-	-	-	-	-	-	-	-	-
Pene	-	-	-	-	-	-	-	-	-	-	-
Prostata	-	-	-	-	-	-	-	-	-	-	1
Testicolo	-	-	-	-	2	-	3	-	-	-	-
Altri genitali maschili	-	-	-	-	-	-	-	-	-	-	-
Rene	-	-	-	-	-	-	-	-	1	2	-
Vescica (maligni)	-	-	-	-	-	-	-	-	-	1	2
Vescica (non maligni)	-	-	-	-	-	1	2	-	1	2	3
Altre vie urinarie	-	-	-	-	-	-	-	-	1	-	1
Occhio	-	-	-	-	-	-	-	-	-	-	-
Encefalo e altro SNC (maligni)	-	-	-	-	-	-	-	1	1	-	1
<sup>(b)</sup> Encefalo e altro SNC (non maligni)	-	-	1	-	-	-	1	1	-	-	-
Tiroide	-	-	-	-	-	-	-	2	1	-	-
Altre ghiandole endocrine	-	1	-	-	-	-	1	-	1	-	-
Linfoma di Hodgkin	-	-	-	-	-	-	-	1	-	-	-
Linfoma non Hodgkin	-	-	-	-	-	-	-	2	1	1	1
Mieloma	-	-	-	-	-	-	-	-	-	-	-
Leucemia linfatica acuta	1	-	-	-	-	-	1	-	-	-	-
Leucemia linfatica cronica	-	-	-	-	-	-	-	-	-	-	-
Leucemia mieloide acuta	-	-	-	-	1	-	-	-	-	-	-
Leucemia mieloide cronica	-	-	-	-	-	1	-	-	-	-	-
<sup>(c)</sup> Altre MMPC e SMD	-	-	-	-	-	-	-	-	-	-	1
Leucemie NAS	-	-	-	-	-	1	-	-	-	-	-
Miscellanea	1	-	-	-	-	-	-	-	-	-	-
Mal definite e metastasi	-	-	-	-	-	-	-	-	-	-	1
<b>Totale</b>	<b>2</b>	<b>1</b>	<b>1</b>	<b>1</b>	<b>5</b>	<b>3</b>	<b>10</b>	<b>10</b>	<b>12</b>	<b>15</b>	<b>28</b>
<b>Totale escluso <sup>(a)(b)</sup></b>	<b>2</b>	<b>1</b>	<b>-</b>	<b>1</b>	<b>5</b>	<b>3</b>	<b>9</b>	<b>8</b>	<b>8</b>	<b>13</b>	<b>23</b>
<b>Totale escluso <sup>(a)(b)(c)</sup></b>	<b>2</b>	<b>1</b>	<b>-</b>	<b>1</b>	<b>5</b>	<b>3</b>	<b>9</b>	<b>8</b>	<b>8</b>	<b>13</b>	<b>22</b>

## Nota:

Distretto 20 di Casal di Principe comprende i comuni di Casapesenna, Casal Di Principe, San Cipriano d'Aversa e Villa Literno

55-59	60-64	65-69	70-74	75-79	80-84	85+	Totale	Età media	Età mediana	Sede
-	-	-	-	-	-	-	0	-	-	Labbro
1	-	-	-	-	-	-	1	-	-	Lingua
-	1	1	-	-	1	-	3	69,7	67	Bocca
-	-	-	-	1	-	-	1	-	-	Ghiandole salivari
-	1	-	-	-	-	-	1	-	-	Orofaringe
-	-	-	-	-	-	-	0	-	-	Rinofaringe
-	-	-	-	-	-	-	0	-	-	Ipofaringe
-	-	-	-	-	-	-	0	-	-	Faringe NAS
-	-	-	1	-	-	-	1	-	-	Esofago
-	-	-	3	2	1	2	10	69,1	75	Stomaco
-	-	-	-	-	-	-	0	-	-	Intestino tenue
2	4	6	2	4	2	1	26	65,8	66	Colon
-	2	-	2	1	-	1	7	70	74	Retto
5	-	5	4	3	1	3	22	69,4	69	Fegato
-	1	1	1	2	-	-	5	70,8	70	Vie biliari
1	3	6	2	-	-	-	12	65,9	67	Pancreas
-	-	-	-	-	-	-	0	-	-	Cavità nasale
1	3	3	1	2	1	-	14	63,8	64	Laringe
8	10	10	19	20	1	2	79	67,7	70	Polmone
1	-	-	-	-	-	-	1	-	-	Altri organi toracici
-	-	-	-	-	-	-	1	-	-	Osso
-	-	1	1	-	-	-	5	46,6	38	Pelle, melanomi
5	13	6	16	10	10	1	73	67	70	<sup>(a)</sup> Pelle, non melanomi
-	-	1	-	-	-	-	1	-	-	Mesotelioma
1	-	-	-	-	-	-	2	-	-	Sarcoma di Kaposi
-	1	-	-	-	-	-	2	-	-	Tessuti molli
-	-	-	-	-	-	-	0	-	-	Mammella
-	-	-	-	-	-	-	0	-	-	Pene
1	5	8	10	7	4	4	40	72,3	72	Prostata
-	-	1	-	-	-	-	6	34,8	33	Testicolo
-	-	-	-	-	-	-	0	-	-	Altri genitali maschili
-	3	2	2	-	1	-	11	61,8	63	Rene
4	5	7	3	1	3	1	27	65,7	65	Vescica (maligni)
6	6	8	2	3	1	-	35	60	63	Vescica (non maligni)
1	-	-	-	-	-	-	3	50,7	54	Altre vie urinarie
-	-	-	1	1	-	-	2	-	-	Occhio
1	-	-	-	-	-	1	5	55,6	54	Encefalo e altro SNC (maligni)
-	1	1	1	1	-	-	7	51,7	62	<sup>(b)</sup> Encefalo e altro SNC (non maligni)
2	2	-	-	2	-	-	9	56,3	59	Tiroide
-	-	-	-	-	-	-	3	28,3	32	Altre ghiandole endocrine
-	-	-	-	-	1	-	2	-	-	Linfoma di Hodgkin
-	1	-	1	-	-	-	7	49,7	48	Linfoma non Hodgkin
-	-	-	-	1	-	-	1	-	-	Mieloma
-	-	-	-	-	-	-	2	-	-	Leucemia linfatica acuta
-	1	-	-	-	-	-	1	-	-	Leucemia linfatica cronica
1	1	-	1	-	-	-	4	53	59	Leucemia mieloide acuta
-	-	-	-	-	-	-	1	-	-	Leucemia mieloide cronica
-	-	1	-	1	1	1	5	72,8	75	<sup>(c)</sup> Altre MMPC e SMD
-	-	-	1	1	-	-	3	59	73	Leucemie NAS
-	-	-	-	-	-	-	1	-	-	Miscellanea
2	1	2	-	1	1	-	8	65,2	63	Mal definite e metastasi
43	65	70	74	64	29	17	450	64,2	67	Totale
38	51	63	57	53	19	16	370	63,8	67	Totale escluso <sup>(a)</sup> (b)
38	51	62	57	52	18	15	365	63,7	67	Totale escluso <sup>(a)</sup> (b)(c)



Tabella 21b - Distretto Sanitario n.20. Anni 2008-2010

Incidenza. Distribuzione della frequenza assoluta dei casi per tipo di tumore e fascia di età.  
Età media e mediana alla diagnosi.

Sede	0-4	5-9	10-14	15-19	20-24	25-29	30-34	35-39	40-44	45-49	50-54
Labbro	-	-	-	-	-	-	-	-	-	-	-
Lingua	-	-	-	-	-	-	-	-	-	-	-
Bocca	-	-	-	-	-	-	-	-	-	-	-
Ghiandole salivari	-	-	-	-	-	-	-	-	-	-	-
Orofaringe	-	-	-	-	-	-	-	-	-	-	-
Rinofaringe	-	-	-	-	-	-	-	-	-	-	-
Ipfaringe	-	-	-	-	-	-	-	-	-	-	-
Faringe NAS	-	-	-	-	-	-	-	-	-	-	-
Esofago	-	-	-	-	-	-	-	-	-	-	-
Stomaco	-	-	-	-	-	-	-	1	-	1	1
Intestino tenue	-	-	-	-	-	-	-	-	-	-	-
Colon	-	-	-	-	-	-	-	-	1	2	2
Retto	-	-	-	-	-	1	1	-	-	-	-
Fegato	-	-	-	-	-	-	-	-	-	-	-
Vie biliari	-	-	-	-	-	-	-	-	-	-	-
Pancreas	-	-	-	-	-	-	-	-	-	-	-
Cavità nasale	-	-	-	-	-	-	-	-	-	-	-
Laringe	-	-	-	-	-	-	-	-	-	-	-
Polmone	-	-	-	-	-	-	-	-	-	-	3
Altri organi toracici	-	-	-	-	-	-	-	-	-	-	-
Osso	-	-	1	-	-	-	-	-	-	-	-
Pelle, melanomi	-	-	-	-	-	-	1	-	2	-	1
<sup>(a)</sup> Pelle, non melanomi	-	-	-	-	-	-	1	2	-	1	5
Mesotelioma	-	-	-	-	-	-	-	-	-	-	-
Sarcoma di Kaposi	-	-	-	-	-	-	-	-	-	-	-
Tessuti molli	-	-	-	-	-	-	-	-	-	-	-
Mammella	-	-	-	-	-	2	3	9	13	14	10
Utero, collo	-	-	-	-	-	-	-	-	-	-	-
Utero, corpo	-	-	-	-	-	-	-	-	-	1	-
Utero NAS	-	-	-	-	-	-	-	-	-	-	-
Ovaio	-	-	-	-	-	-	-	-	1	-	1
Altri genitali femminili	-	-	-	-	-	-	-	-	-	-	1
Rene	-	-	-	-	-	-	-	-	1	-	1
Vescica (maligni)	-	-	-	-	-	-	-	-	-	-	-
Vescica (non maligni)	-	-	-	-	-	1	-	-	-	-	1
Altre vie urinarie	-	-	-	-	-	-	-	-	-	-	-
Occhio	-	-	-	-	-	-	-	-	-	-	-
Encefalo e altro SNC (maligni)	-	-	-	-	-	-	-	-	-	1	-
<sup>(b)</sup> Encefalo e altro SNC (non maligni)	1	1	-	-	-	-	-	-	-	-	2
Tiroide	-	-	-	1	1	1	-	1	3	3	1
Altre ghiandole endocrine	-	-	-	-	-	-	1	-	-	-	-
Linfoma di Hodgkin	-	-	-	-	1	-	-	-	-	-	-
Linfoma non Hodgkin	-	-	-	-	-	-	1	-	3	1	-
Mieloma	-	-	-	-	-	-	-	-	-	-	1
Leucemia linfatica acuta	-	-	-	-	-	-	-	-	-	-	-
Leucemia linfatica cronica	-	-	-	-	-	-	-	-	-	-	-
Leucemia mieloide acuta	1	-	-	-	-	-	-	-	-	-	-
Leucemia mieloide cronica	-	-	-	-	-	-	-	-	-	-	-
<sup>(c)</sup> Altre MMPC e SMD	-	-	-	-	-	-	-	-	-	-	1
Leucemie NAS	-	-	-	-	-	-	-	-	-	1	-
Miscellanea	1	-	-	-	-	-	-	-	-	-	-
Mal definite e metastasi	-	-	-	-	-	-	-	-	-	-	1
<b>Totale</b>	<b>3</b>	<b>1</b>	<b>1</b>	<b>1</b>	<b>2</b>	<b>5</b>	<b>8</b>	<b>13</b>	<b>24</b>	<b>25</b>	<b>32</b>
<b>Totale escluso <sup>(a)(b)</sup></b>	<b>2</b>	<b>-</b>	<b>1</b>	<b>1</b>	<b>2</b>	<b>5</b>	<b>7</b>	<b>11</b>	<b>24</b>	<b>24</b>	<b>25</b>
<b>Totale escluso <sup>(a)(b)(c)</sup></b>	<b>2</b>	<b>-</b>	<b>1</b>	<b>1</b>	<b>2</b>	<b>5</b>	<b>7</b>	<b>11</b>	<b>24</b>	<b>24</b>	<b>24</b>

## Nota:

Distretto 20 di Casal di Principe comprende i comuni di Casapesenna, Casal Di Principe, San Cipriano d'Aversa e Villa Literno

55-59	60-64	65-69	70-74	75-79	80-84	85+	Totale	Età media	Età mediana	Sede
-	-	-	-	-	-	-	0	-	-	Labbro
-	-	-	-	-	-	-	0	-	-	Lingua
-	-	-	-	-	-	-	0	-	-	Bocca
-	-	-	-	-	-	-	0	-	-	Ghiandole salivari
-	-	-	-	-	-	-	0	-	-	Orofaringe
-	-	-	-	-	-	-	0	-	-	Rinofaringe
-	-	-	-	-	-	-	0	-	-	Ipofaringe
-	-	-	-	-	-	-	0	-	-	Faringe NAS
-	-	1	-	-	-	-	1	-	-	Esofago
-	-	-	-	4	-	1	8	66,1	76,5	Stomaco
-	-	-	-	-	1	-	1	-	-	Intestino tenue
3	2	8	2	6	2	-	28	65,4	67,5	Colon
-	-	2	3	1	-	-	8	61,2	69,5	Retto
-	2	1	4	2	3	2	14	75,2	74,5	Fegato
1	-	-	2	-	-	1	4	72,2	73,5	Vie biliari
-	-	2	1	-	3	1	7	76,7	80	Pancreas
-	-	-	-	-	-	-	0	-	-	Cavità nasale
-	-	-	-	-	1	-	1	-	-	Laringe
-	-	2	1	1	1	-	8	65,5	67	Polmone
-	-	-	-	-	-	-	0	-	-	Altri organi toracici
-	-	-	-	-	-	-	1	-	-	Osso
-	1	-	-	1	-	-	6	51,5	48,5	Pelle, melanomi
3	3	7	6	5	4	4	41	66,9	69	<sup>(a)</sup> Pelle, non melanomi
-	-	-	-	-	-	-	0	-	-	Mesotelioma
-	-	-	1	1	-	-	2	-	-	Sarcoma di Kaposi
-	-	-	-	-	-	-	0	-	-	Tessuti molli
8	7	6	4	1	6	2	85	53,2	50	Mammella
1	-	-	1	-	1	-	3	70	73	Utero, collo
4	2	1	3	1	1	-	13	64,9	63	Utero, corpo
-	-	-	-	-	1	-	1	-	-	Utero NAS
-	1	-	-	-	-	-	3	51,7	53	Ovaio
-	1	-	-	1	-	-	3	63,7	63	Altri genitali femminili
1	-	2	-	-	-	-	5	57,2	55	Rene
-	-	1	1	-	-	2	4	80,2	80	Vescica (maligni)
2	-	1	1	-	1	-	7	58,6	58	Vescica (non maligni)
-	-	-	-	-	-	-	0	-	-	Altre vie urinarie
-	-	-	-	-	-	-	0	-	-	Occhio
1	-	-	1	2	1	-	6	68,5	73	Encefalo e altro SNC (maligni)
1	2	3	2	2	-	1	15	57,9	65	<sup>(b)</sup> Encefalo e altro SNC (non maligni)
3	2	-	-	-	-	-	16	44,9	47	Tiroide
-	-	1	-	-	-	-	2	-	-	Altre ghiandole endocrine
-	-	-	-	-	-	-	1	-	-	Linfoma di Hodgkin
-	1	-	2	1	1	-	10	56,7	55,5	Linfoma non Hodgkin
1	-	-	-	1	-	-	3	62,3	57	Mieloma
-	-	-	-	-	-	-	0	-	-	Leucemia linfatica acuta
-	-	-	-	-	-	-	0	-	-	Leucemia linfatica cronica
-	-	-	-	-	-	1	2	-	-	Leucemia mieloide acuta
-	-	-	-	-	-	-	0	-	-	Leucemia mieloide cronica
-	-	-	1	3	1	-	6	73	75,5	<sup>(c)</sup> Altre MMPC e SMD
-	-	-	-	-	1	-	2	-	-	Leucemie NAS
-	-	-	-	-	-	-	1	-	-	Miscellanea
1	-	-	1	-	3	-	6	70,7	75,5	Mal definite e metastasi
30	24	38	37	33	32	15	324	60,7	63	Totale
26	19	28	29	26	28	10	268	59,9	61,5	Totale escluso <sup>(a)</sup> / <sup>(b)</sup>
26	19	28	28	23	27	10	262	59,6	60,5	Totale escluso <sup>(a)</sup> / <sup>(b)</sup> / <sup>(c)</sup>



Tabella 22a - Distretto Sanitario n.20. Anni 2008-2010

Incidenza. Tassi (x100.000) per tipo di tumore e fascia di età. Tasso grezzo (TG), Tasso standardizzato diretto (TSD, standard: pop. Eur.) suo Errore standard (ES). SIR e IC95% rispetto alla restante parte della provincia.

Sede	0-4	5-9	10-14	15-19	20-24	25-29	30-34	35-39	40-44	45-49	50-54	55-59
Labbro	-	-	-	-	-	-	-	-	-	-	-	-
Lingua	-	-	-	-	-	-	-	-	-	-	-	24,7
Bocca	-	-	-	-	-	-	-	-	-	-	-	-
Ghiandole salivari	-	-	-	-	-	-	-	-	-	-	-	-
Orofaringe	-	-	-	-	-	-	-	-	-	-	-	-
Rinofaringe	-	-	-	-	-	-	-	-	-	-	-	-
Ipfaringe	-	-	-	-	-	-	-	-	-	-	-	-
Faringe NAS	-	-	-	-	-	-	-	-	-	-	-	-
Esofago	-	-	-	-	-	-	-	-	-	-	-	-
Stomaco	-	-	-	-	-	-	36,8	-	-	-	-	-
Intestino tenue	-	-	-	-	-	-	-	-	-	-	-	-
Colon	-	-	-	-	-	-	-	-	-	18,5	90,1	49,3
Retto	-	-	-	-	-	-	-	-	-	-	22,5	-
Fegato	-	-	-	-	-	-	-	-	-	18,5	-	123,3
Vie biliari	-	-	-	-	-	-	-	-	-	-	-	-
Pancreas	-	-	-	-	-	-	-	-	-	-	-	24,7
Cavità nasale	-	-	-	-	-	-	-	-	-	-	-	-
Laringe	-	-	-	-	-	-	-	-	-	18,5	45,1	24,7
Polmone	-	-	-	-	-	-	-	-	16,4	55,4	112,6	197,2
Altri organi toracici	-	-	-	-	-	-	-	-	-	-	-	24,7
Osso	-	-	-	-	18,8	-	-	-	-	-	-	-
Pelle, melanomi	-	-	-	17,4	-	-	-	32,6	-	-	-	-
<sup>(a)</sup> Pelle, non melanomi	-	-	-	-	-	-	-	16,3	65,7	36,9	112,6	123,3
Mesotelioma	-	-	-	-	-	-	-	-	-	-	-	-
Sarcoma di Kaposi	-	-	-	-	-	-	-	-	-	18,5	-	24,7
Tessuti molli	-	-	-	-	18,8	-	-	-	-	-	-	-
Mammella	-	-	-	-	-	-	-	-	-	-	-	-
Pene	-	-	-	-	-	-	-	-	-	-	-	-
Prostata	-	-	-	-	-	-	-	-	-	-	22,5	24,7
Testicolo	-	-	-	-	37,6	-	55,1	-	-	-	-	-
Altri genitali maschili	-	-	-	-	-	-	-	-	-	-	-	-
Rene	-	-	-	-	-	-	-	-	16,4	36,9	-	-
Vescica (maligni)	-	-	-	-	-	-	-	-	-	18,5	45,1	98,6
Vescica (non maligni)	-	-	-	-	-	19,3	36,8	-	16,4	36,9	67,6	147,9
Altre vie urinarie	-	-	-	-	-	-	-	-	16,4	-	22,5	24,7
Occhio	-	-	-	-	-	-	-	-	-	-	-	-
Encefalo e altro SNC (maligni)	-	-	-	-	-	-	-	16,3	16,4	-	22,5	24,7
<sup>(b)</sup> Encefalo e altro SNC (non maligni)	-	-	19,1	-	-	-	18,4	16,3	-	-	-	-
Tiroide	-	-	-	-	-	-	-	32,6	16,4	-	-	49,3
Altre ghiandole endocrine	-	18,8	-	-	-	-	18,4	-	16,4	-	-	-
Linfoma di Hodgkin	-	-	-	-	-	-	-	16,3	-	-	-	-
Linfoma non Hodgkin	-	-	-	-	-	-	-	32,6	16,4	18,5	22,5	-
Mieloma	-	-	-	-	-	-	-	-	-	-	-	-
Leucemia linfatica acuta	19,8	-	-	-	-	-	18,4	-	-	-	-	-
Leucemia linfatica cronica	-	-	-	-	-	-	-	-	-	-	-	-
Leucemia mieloide acuta	-	-	-	-	18,8	-	-	-	-	-	-	24,7
Leucemia mieloide cronica	-	-	-	-	-	19,3	-	-	-	-	-	-
<sup>(c)</sup> Altre MMPC e SMD	-	-	-	-	-	-	-	-	-	-	22,5	-
Leucemie NAS	-	-	-	-	-	19,3	-	-	-	-	-	-
Miscellanea	19,8	-	-	-	-	-	-	-	-	-	-	-
Mal definite e metastasi	-	-	-	-	-	-	-	-	-	-	22,5	49,3
<b>Totale</b>	<b>39,5</b>	<b>18,8</b>	<b>19,1</b>	<b>17,4</b>	<b>93,9</b>	<b>58</b>	<b>183,8</b>	<b>163</b>	<b>197,2</b>	<b>277</b>	<b>630,8</b>	<b>1060,2</b>
<b>Totale escluso <sup>(a)(b)</sup></b>	<b>39,5</b>	<b>18,8</b>	<b>-</b>	<b>17,4</b>	<b>93,9</b>	<b>58</b>	<b>165,4</b>	<b>130,4</b>	<b>131,4</b>	<b>240</b>	<b>518,1</b>	<b>936,9</b>
<b>Totale escluso <sup>(a)(b)(c)</sup></b>	<b>39,5</b>	<b>18,8</b>	<b>-</b>	<b>17,4</b>	<b>93,9</b>	<b>58</b>	<b>165,4</b>	<b>130,4</b>	<b>131,4</b>	<b>240</b>	<b>495,6</b>	<b>936,9</b>

## Nota:

Distretto 20 di Casal di Principe comprende i comuni di Casapesenna, Casal Di Principe, San Cipriano d'Aversa e Villa Literno

60-64	65-69	70-74	75-79	80-84	85+	TG	TSD	ES	SIR	IC95%	Sede
-	-	-	-	-	-	0	-	-	0	-	Labbro
-	-	-	-	-	-	1,3	1,5	1,5	73,5	1-408,7	Lingua
29,6	36,5	-	-	133	-	4	4,3	2,5	155,6	31,3-454,8	Bocca
-	-	-	65,2	-	-	1,3	1,3	1,3	114,3	1,5-635,9	Ghiandole salivari
29,6	-	-	-	-	-	1,3	1,5	1,5	136,8	1,8-761,2	Orofaringe
-	-	-	-	-	-	0	-	-	0	-	Rinofaringe
-	-	-	-	-	-	0	-	-	0	-	Ipfaringe
-	-	-	-	-	-	0	-	-	0	-	Faringe NAS
-	-	44,9	-	-	-	1,3	1,3	1,3	69	0,9-384	Esofago
-	-	134,6	130,5	133	487,8	13,4	15,4	5,1	70,1	33,5-128,9	Stomaco
-	-	-	-	-	-	0	-	-	0	-	Intestino tenue
118,4	219,3	89,7	260,9	266	243,9	34,9	38,3	7,6	100	65,3-146,6	Colon
59,2	-	89,7	65,2	-	243,9	9,4	11	4,3	64,5	25,8-132,9	Retto
-	182,7	179,5	195,7	133	731,7	29,5	33,9	7,4	120,1	75,3-181,9	Fegato
29,6	36,5	44,9	130,5	-	-	6,7	6,9	3,1	135,6	43,7-316,4	Vie biliari
88,8	219,3	89,7	-	-	-	16,1	17,4	5	187,6	96,8-327,7	Pancreas
-	-	-	-	-	-	0	-	-	0	-	Cavità nasale
88,8	109,6	44,9	130,5	133	-	18,8	20	5,4	141,5	77,3-237,4	Laringe
296,1	365,5	852,4	1304,6	133	487,8	106,1	112	12,7	142	112,4-177	Polmone
-	-	-	-	-	-	1,3	1,5	1,5	98	1,3-545,2	Altri organi toracici
-	-	-	-	-	-	1,3	1,3	1,3	145,9	1,9-812	Osso
-	36,5	44,9	-	-	-	6,7	6,3	2,8	88,5	28,5-206,5	Pelle, melanomi
385	219,3	717,8	652,3	1329,8	243,9	98	101,9	12	166,1	130,2-208,9	<sup>(a)</sup> Pelle, non melanomi
-	36,5	-	-	-	-	1,3	1,5	1,5	128,8	1,7-716,4	Mesotelioma
-	-	-	-	-	-	2,7	2,8	2	168,9	19-609,9	Sarcoma di Kaposi
29,6	-	-	-	-	-	2,7	2,8	2	143,5	16,1-518	Tessuti molli
-	-	-	-	-	-	0	-	-	0	-	Mammella
-	-	-	-	-	-	0	-	-	0	-	Pene
148,1	292,4	448,6	456,6	531,9	975,6	53,7	59,8	9,7	90,5	64,7-123,3	Prostata
-	36,5	-	-	-	-	8,1	8	3,2	105	38,3-228,6	Testicolo
-	-	-	-	-	-	0	-	-	0	-	Altri genitali maschili
88,8	73,1	89,7	-	133	-	14,8	15,1	4,6	132,8	66,2-237,7	Rene
148,1	255,8	134,6	65,2	398,9	243,9	36,3	39,8	7,7	120,2	79,2-174,9	Vescica (maligni)
177,7	292,4	89,7	195,7	133	-	47	49,8	8,4	148,5	103,4-206,6	Vescica (non maligni)
-	-	-	-	-	-	4	4,2	2,4	227,2	45,7-664	Altre vie urinarie
-	-	44,9	65,2	-	-	2,7	2,7	1,9	473,8	53,2-1710,8	Occhio
-	-	-	-	-	243,9	6,7	7,8	3,6	95,2	30,7-222,3	Encefalo e altro SNC (maligni)
29,6	36,5	44,9	65,2	-	-	9,4	9,4	3,5	131,7	52,7-271,3	<sup>(b)</sup> Encefalo e altro SNC (non maligni)
59,2	-	-	130,5	-	-	12,1	12	4	243,1	110,9-461,5	Tiroide
-	-	-	-	-	-	4	3,8	2,2	173,9	35-508,1	Altre ghiandole endocrine
-	-	-	-	133	-	2,7	2,5	1,8	74,9	8,4-270,3	Linfoma di Hodgkin
29,6	-	44,9	-	-	-	9,4	9,1	3,5	58,8	23,5-121,1	Linfoma non Hodgkin
-	-	-	65,2	-	-	1,3	1,3	1,3	34,3	0,4-190,8	Mieloma
-	-	-	-	-	-	2,7	2,9	2	254,4	28,6-918,6	Leucemia linfatica acuta
29,6	-	-	-	-	-	1,3	1,5	1,5	59,8	0,8-332,7	Leucemia linfatica cronica
29,6	-	44,9	-	-	-	5,4	5,6	2,8	127,1	34,2-325,3	Leucemia mieloide acuta
-	-	-	-	-	-	1,3	1,4	1,4	78,3	1-435,7	Leucemia mieloide cronica
-	36,5	-	65,2	133	243,9	6,7	8,1	3,7	70,4	22,7-164,3	<sup>(c)</sup> Altre MMPC e SMD
-	-	44,9	65,2	-	-	4	4	2,3	145,1	29,2-423,8	Leucemie NAS
-	-	-	-	-	-	1,3	1,6	1,6	305,6	4-1700,6	Miscelanea
29,6	73,1	-	65,2	133	-	10,7	11,6	4,1	120,7	52-237,9	Mal definite e metastasi
1924,8	2558,5	3319,9	4174,8	3856,4	4146,3	604,2	644,6	30,8	120,6	109,7-132,3	Totale
1510,2	2302,6	2557,2	3457,3	2526,6	3902,4	496,8	533,3	28,1	114,2	102,9-126,5	Totale escluso <sup>(a)(b)</sup>
1510,2	2266,1	2557,2	3392	2393,6	3658,5	490,1	525,2	27,8	115,2	103,7-127,7	Totale escluso <sup>(a)(b)(c)</sup>





Tabella 22b - Distretto Sanitario n.20. Anni 2008-2010

Incidenza. Tassi (x100.000) per tipo di tumore e fascia di età. Tasso grezzo (TG), Tasso standardizzato diretto (TSD, standard: pop. Eur.) suo Errore standard (ES). SIR e IC95% rispetto alla restante parte della provincia.

Sede	0-4	5-9	10-14	15-19	20-24	25-29	30-34	35-39	40-44	45-49	50-54	55-59
Labbro	-	-	-	-	-	-	-	-	-	-	-	-
Lingua	-	-	-	-	-	-	-	-	-	-	-	-
Bocca	-	-	-	-	-	-	-	-	-	-	-	-
Ghiandole salivari	-	-	-	-	-	-	-	-	-	-	-	-
Orofaringe	-	-	-	-	-	-	-	-	-	-	-	-
Rinofaringe	-	-	-	-	-	-	-	-	-	-	-	-
Ipfaringe	-	-	-	-	-	-	-	-	-	-	-	-
Faringe NAS	-	-	-	-	-	-	-	-	-	-	-	-
Esofago	-	-	-	-	-	-	-	-	-	-	-	-
Stomaco	-	-	-	-	-	-	-	15,8	-	18,6	23	-
Intestino tenue	-	-	-	-	-	-	-	-	-	-	-	-
Colon	-	-	-	-	-	-	-	-	15,4	37,2	45,9	77,9
Retto	-	-	-	-	-	18,9	17	-	-	-	-	-
Fegato	-	-	-	-	-	-	-	-	-	-	-	-
Vie biliari	-	-	-	-	-	-	-	-	-	-	-	26
Pancreas	-	-	-	-	-	-	-	-	-	-	-	-
Cavità nasale	-	-	-	-	-	-	-	-	-	-	-	-
Laringe	-	-	-	-	-	-	-	-	-	-	-	-
Polmone	-	-	-	-	-	-	-	-	-	-	68,9	-
Altri organi toracici	-	-	-	-	-	-	-	-	-	-	-	-
Osso	-	-	20,7	-	-	-	-	-	-	-	-	-
Pelle, melanomi	-	-	-	-	-	-	17	-	30,7	-	23	-
<sup>(a)</sup> Pelle, non melanomi	-	-	-	-	-	-	17	31,5	-	18,6	114,8	77,9
Mesotelioma	-	-	-	-	-	-	-	-	-	-	-	-
Sarcoma di Kaposi	-	-	-	-	-	-	-	-	-	-	-	-
Tessuti molli	-	-	-	-	-	-	-	-	-	-	-	-
Mammella	-	-	-	-	-	37,8	51	141,8	199,8	260,6	229,5	207,8
Utero, collo	-	-	-	-	-	-	-	-	-	-	-	26
Utero, corpo	-	-	-	-	-	-	-	-	-	18,6	-	103,9
Utero NAS	-	-	-	-	-	-	-	-	-	-	-	-
Ovaio	-	-	-	-	-	-	-	-	15,4	-	23	-
Altri genitali femminili	-	-	-	-	-	-	-	-	-	-	23	-
Rene	-	-	-	-	-	-	-	-	15,4	-	23	26
Vescica (maligni)	-	-	-	-	-	-	-	-	-	-	-	-
Vescica (non maligni)	-	-	-	-	-	18,9	-	-	-	-	23	52
Altre vie urinarie	-	-	-	-	-	-	-	-	-	-	-	-
Occhio	-	-	-	-	-	-	-	-	-	-	-	-
Encefalo e altro SNC (maligni)	-	-	-	-	-	-	-	-	-	18,6	-	26
<sup>(b)</sup> Encefalo e altro SNC (non maligni)	21,4	19,9	-	-	-	-	-	-	-	-	45,9	26
Tiroide	-	-	-	18,2	18,7	18,9	-	15,8	46,1	55,8	23	77,9
Altre ghiandole endocrine	-	-	-	-	-	-	17	-	-	-	-	-
Linfoma di Hodgkin	-	-	-	-	18,7	-	-	-	-	-	-	-
Linfoma non Hodgkin	-	-	-	-	-	-	17	-	46,1	18,6	-	-
Mieloma	-	-	-	-	-	-	-	-	-	-	23	26
Leucemia linfatica acuta	-	-	-	-	-	-	-	-	-	-	-	-
Leucemia linfatica cronica	-	-	-	-	-	-	-	-	-	-	-	-
Leucemia mieloide acuta	21,4	-	-	-	-	-	-	-	-	-	-	-
Leucemia mieloide cronica	-	-	-	-	-	-	-	-	-	-	-	-
<sup>(c)</sup> Altre MMPC e SMD	-	-	-	-	-	-	-	-	-	-	23	-
Leucemie NAS	-	-	-	-	-	-	-	-	-	18,6	-	-
Miscellanea	21,4	-	-	-	-	-	-	-	-	-	-	-
Mal definite e metastasi	-	-	-	-	-	-	-	-	-	-	23	26
<b>Totale</b>	<b>64,2</b>	<b>19,9</b>	<b>20,7</b>	<b>18,2</b>	<b>37,5</b>	<b>94,4</b>	<b>135,9</b>	<b>204,9</b>	<b>368,9</b>	<b>465,4</b>	<b>734,5</b>	<b>779,4</b>
<b>Totale escluso <sup>(a)(b)</sup></b>	<b>42,8</b>	<b>-</b>	<b>20,7</b>	<b>18,2</b>	<b>37,5</b>	<b>94,4</b>	<b>118,9</b>	<b>173,4</b>	<b>368,9</b>	<b>446,8</b>	<b>573,8</b>	<b>675,5</b>
<b>Totale escluso <sup>(a)(b)(c)</sup></b>	<b>42,8</b>	<b>-</b>	<b>20,7</b>	<b>18,2</b>	<b>37,5</b>	<b>94,4</b>	<b>118,9</b>	<b>173,4</b>	<b>368,9</b>	<b>446,8</b>	<b>550,8</b>	<b>675,5</b>

## Nota:

Distretto 20 di Casal di Principe comprende i comuni di Casapesenna, Casal Di Principe, San Cipriano d'Aversa e Villa Literno

60-64	65-69	70-74	75-79	80-84	85+	TG	TSD	ES	SIR	IC95%	Sede
-	-	-	-	-	-	0	-	-	0	-	Labbro
-	-	-	-	-	-	0	-	-	0	-	Lingua
-	-	-	-	-	-	0	-	-	0	-	Bocca
-	-	-	-	-	-	0	-	-	0	-	Ghiandole salivari
-	-	-	-	-	-	0	-	-	0	-	Orofaringe
-	-	-	-	-	-	0	-	-	0	-	Rinofaringe
-	-	-	-	-	-	0	-	-	-	-	Ipfaringe
-	-	-	-	-	-	0	-	-	0	-	Faringe NAS
-	31,5	-	-	-	-	1,3	1,3	1,3	290,2	3,8-1614,5	Esofago
-	-	-	184	-	112,2	10,4	8,8	3,2	85,6	36,9-168,7	Stomaco
-	-	-	-	67,2	-	1,3	0,7	0,7	199,7	2,6-1111,2	Intestino tenue
60,2	251,7	75	276	134,3	-	36,5	33,8	6,5	127,4	84,7-184,2	Colon
-	62,9	112,4	46	-	-	10,4	9,3	3,3	98,1	42,2-193,2	Retto
60,2	31,5	149,9	92	201,5	224,5	18,3	14,9	4,1	165,9	90,6-278,4	Fegato
-	-	75	-	-	112,2	5,2	4,9	2,5	69,7	18,8-178,5	Vie biliari
-	62,9	37,5	-	201,5	112,2	9,1	6,8	2,7	116,1	46,5-239,2	Pancreas
-	-	-	-	-	-	0	-	-	0	-	Cavità nasale
-	-	-	-	67,2	-	1,3	0,7	0,7	151,9	2-845,1	Laringe
-	62,9	37,5	46	67,2	-	10,4	10,1	3,7	68,9	29,7-135,8	Polmone
-	-	-	-	-	-	0	-	-	0	-	Altri organi toracici
-	-	-	-	-	-	1,3	1,5	1,5	197	2,6-1096,3	Osso
30,1	-	-	46	-	-	7,8	7,4	3,1	98,6	36-214,7	Pelle, melanomi
90,3	220,2	224,9	230	268,6	448,9	53,5	49,3	7,9	115,3	82,7-156,4	<sup>(a)</sup> Pelle, non melanomi
-	-	-	-	-	-	0	-	-	0	-	Mesotelioma
-	-	37,5	46	-	-	2,6	2	1,5	303,6	34,1-1096,1	Sarcoma di Kaposi
-	-	-	-	-	-	0	-	-	0	-	Tessuti molli
210,6	188,7	149,9	46	403	224,5	110,9	106,7	11,8	118,4	94,5-146,3	Mammella
-	-	37,5	-	67,2	-	3,9	3,4	2	67,8	13,6-198,1	Utero, collo
60,2	31,5	112,4	46	67,2	-	17	16,8	4,8	96	51-164,1	Utero, corpo
-	-	-	-	67,2	-	1,3	0,7	0,7	81,1	1,1-451,2	Utero NAS
30,1	-	-	-	-	-	3,9	4,2	2,4	33,1	6,6-96,6	Ovaio
30,1	-	-	46	-	-	3,9	4	2,4	111,6	22,4-326,1	Altri genitali femminili
-	62,9	-	-	-	-	6,5	6,8	3,1	98,7	31,8-230,4	Rene
-	31,5	37,5	-	-	224,5	5,2	4,6	2,3	101,5	27,3-260	Vescica (maligni)
-	31,5	37,5	-	67,2	-	9,1	9,1	3,5	154,5	61,9-318,4	Vescica (non maligni)
-	-	-	-	-	-	0	-	-	0	-	Altre vie urinarie
-	-	-	-	-	-	0	-	-	0	-	Occhio
-	-	37,5	92	67,2	-	7,8	6,5	2,7	111,6	40,7-242,9	Encefalo e altro SNC (maligni)
60,2	94,4	75	92	-	112,2	19,6	19,9	5,2	170,5	95,4-281,3	<sup>(b)</sup> Encefalo e altro SNC (non maligni)
60,2	-	-	-	-	-	20,9	21,4	5,4	118	67,4-191,6	Tiroide
-	31,5	-	-	-	-	2,6	2,4	1,7	95,3	10,7-344,1	Altre ghiandole endocrine
-	-	-	-	-	-	1,3	1,3	1,3	32,6	0,4-181,6	Linfoma di Hodgkin
30,1	-	75	46	67,2	-	13	11,1	3,6	96	46-176,6	Linfoma non Hodgkin
-	-	-	46	-	-	3,9	4,1	2,4	115,8	23,3-338,3	Mieloma
-	-	-	-	-	-	0	-	-	0	-	Leucemia linfatica acuta
-	-	-	-	-	-	0	-	-	0	-	Leucemia linfatica cronica
-	-	-	-	-	112,2	2,6	2,8	2	104	11,7-375,6	Leucemia mieloide acuta
-	-	-	-	-	-	0	-	-	0	-	Leucemia mieloide cronica
-	-	37,5	138	67,2	-	7,8	6,2	2,6	109,7	40,1-238,8	<sup>(c)</sup> Altre MMPC e SMD
-	-	-	-	67,2	-	2,6	2	1,5	110,3	12,4-398,3	Leucemie NAS
-	-	-	-	-	-	1,3	1,7	1,7	569,1	7,4-3166,1	Miscelanea
-	-	37,5	-	201,5	-	7,8	6,3	2,8	92,6	33,8-201,6	Mal definite e metastasi
722	1195,3	1386,8	1517,9	2149,1	1683,5	422,6	393,1	22,4	107,3	96-119,7	Totale
571,6	880,8	1087	1196	1880,5	1122,3	349,5	324	20,3	104,1	92-117,3	Totale escluso <sup>(a)</sup> <sup>(b)</sup>
571,6	880,8	1049,5	1058	1813,3	1122,3	341,7	317,8	20,1	104,1	92-117,3	Totale escluso <sup>(a)</sup> <sup>(b)</sup> <sup>(c)</sup>



Tabella 23a - Distretto Sanitario n.21. Anni 2008-2010

Incidenza. Distribuzione della frequenza assoluta dei casi per tipo di tumore e fascia di età.  
Età media e mediana alla diagnosi.

Sede	0-4	5-9	10-14	15-19	20-24	25-29	30-34	35-39	40-44	45-49	50-54
Labbro	-	-	-	-	-	-	-	-	-	-	-
Lingua	-	-	-	-	-	-	-	-	-	1	-
Bocca	-	-	-	-	-	-	-	-	-	-	1
Ghiandole salivari	-	-	-	-	-	1	-	-	-	-	-
Orofaringe	-	-	-	-	-	-	-	-	1	-	-
Rinofaringe	-	-	-	-	-	-	-	-	-	-	-
Ipfaringe	-	-	-	-	-	-	-	-	-	-	-
Faringe NAS	-	-	-	-	-	-	-	-	1	-	-
Esofago	-	-	-	-	-	-	-	-	-	1	1
Stomaco	-	-	-	-	-	-	-	-	-	-	1
Intestino tenue	-	-	-	-	-	-	-	-	-	-	-
Colon	-	-	-	-	-	-	1	-	1	1	-
Retto	-	-	-	-	-	-	-	1	-	1	-
Fegato	-	-	-	-	-	-	-	-	1	1	2
Vie biliari	-	-	-	-	-	-	-	-	-	-	1
Pancreas	-	-	-	-	-	-	-	-	-	2	1
Cavità nasale	-	-	-	-	-	-	-	-	-	-	-
Laringe	-	-	-	-	-	-	-	-	-	-	1
Polmone	-	-	-	-	-	-	-	-	1	1	3
Altri organi toracici	-	-	-	-	-	-	-	-	-	1	-
Osso	-	-	-	-	1	-	-	-	-	-	-
Pelle, melanomi	-	-	-	-	-	-	-	-	-	-	-
<sup>(a)</sup> Pelle, non melanomi	-	-	-	-	-	1	-	2	-	2	4
Mesotelioma	-	-	-	-	-	-	-	-	-	-	-
Sarcoma di Kaposi	-	-	-	-	-	-	-	1	-	-	-
Tessuti molli	-	-	-	-	-	1	-	-	-	-	-
Mammella	-	-	-	-	-	-	-	-	1	-	-
Pene	-	-	-	-	-	-	-	-	-	-	-
Prostata	-	-	-	-	-	-	-	-	-	-	-
Testicolo	-	-	-	-	2	4	2	1	1	-	-
Altri genitali maschili	-	-	-	-	-	-	-	-	-	-	-
Rene	-	-	-	-	-	-	-	-	-	-	4
Vescica (maligni)	-	-	-	-	-	-	-	-	1	1	2
Vescica (non maligni)	-	-	-	-	1	-	1	1	-	3	2
Altre vie urinarie	-	-	-	-	-	-	-	-	-	-	-
Occhio	-	-	-	-	-	-	-	-	-	-	-
Encefalo e altro SNC (maligni)	-	-	-	-	-	-	1	1	-	-	-
<sup>(b)</sup> Encefalo e altro SNC (non maligni)	-	1	-	-	-	-	-	-	-	1	-
Tiroide	-	-	-	1	1	-	1	-	1	-	-
Altre ghiandole endocrine	-	-	-	-	-	-	-	-	1	-	-
Linfoma di Hodgkin	-	-	1	1	-	1	1	-	-	-	-
Linfoma non Hodgkin	-	-	-	-	-	-	-	-	-	1	-
Mieloma	-	-	-	-	-	-	-	-	-	-	1
Leucemia linfatica acuta	1	-	-	-	-	-	-	-	-	-	-
Leucemia linfatica cronica	-	-	-	-	-	-	-	-	-	-	-
Leucemia mieloide acuta	-	-	-	-	-	-	-	-	-	-	1
Leucemia mieloide cronica	-	-	-	-	-	-	-	-	-	-	-
<sup>(c)</sup> Altre MMPC e SMD	-	-	-	-	-	-	-	-	-	1	1
Leucemie NAS	-	-	-	-	-	-	-	-	-	-	-
Miscellanea	-	-	-	-	-	-	-	-	-	-	-
Mal definite e metastasi	-	-	-	-	-	-	-	-	-	-	-
<b>Totale</b>	<b>1</b>	<b>1</b>	<b>1</b>	<b>2</b>	<b>5</b>	<b>8</b>	<b>7</b>	<b>7</b>	<b>10</b>	<b>18</b>	<b>26</b>
<b>Totale escluso <sup>(a)(b)</sup></b>	<b>1</b>	<b>-</b>	<b>1</b>	<b>2</b>	<b>5</b>	<b>7</b>	<b>7</b>	<b>5</b>	<b>10</b>	<b>15</b>	<b>22</b>
<b>Totale escluso <sup>(a)(b)(c)</sup></b>	<b>1</b>	<b>-</b>	<b>1</b>	<b>2</b>	<b>5</b>	<b>7</b>	<b>7</b>	<b>5</b>	<b>10</b>	<b>14</b>	<b>21</b>

## Nota:

Distretto 21 di Santa Maria Capua Vetere comprende i comuni di Casapulla, Curti, Grazzanise, San Prisco, San Tammaro, Santa Maria Capua Vetere e Santa Maria la Fossa

55-59	60-64	65-69	70-74	75-79	80-84	85+	Totale	Età media	Età mediana	Sede
-	-	-	-	-	-	-	0	-	-	Labbro
-	-	1	1	-	-	-	3	61,7	66	Lingua
1	-	-	1	1	-	-	4	64	64,5	Bocca
-	-	-	-	-	1	-	2	-	-	Ghiandole salivari
-	-	-	-	1	-	-	2	-	-	Orofaringe
-	-	-	-	-	1	-	1	-	-	Rinofaringe
-	-	-	-	-	-	-	0	-	-	Ipofaringe
-	-	-	-	-	-	-	1	-	-	Faringe NAS
-	-	-	2	2	-	-	6	65,2	71,5	Esofago
1	2	3	5	4	5	1	22	72,7	73	Stomaco
-	-	-	-	-	-	-	0	-	-	Intestino tenue
2	6	9	3	7	3	3	36	69,1	68,5	Colon
1	3	3	5	10	1	-	25	70	73	Retto
1	6	4	8	4	3	2	32	69,1	70,5	Fegato
-	1	1	-	1	1	4	9	77,2	81	Vie biliari
2	1	3	3	1	-	2	15	66,9	68	Pancreas
1	-	-	-	-	-	-	1	-	-	Cavità nasale
1	3	2	3	2	-	-	12	66,9	67	Laringe
10	13	18	14	23	11	5	99	70,4	72	Polmone
-	-	-	1	-	-	-	2	-	-	Altri organi toracici
-	-	-	-	-	-	-	1	-	-	Osso
1	1	-	-	2	-	-	4	67,8	68	Pelle, melanomi
4	3	13	12	14	12	3	70	69,6	71	<sup>(a)</sup> Pelle, non melanomi
-	1	1	-	1	-	-	3	67	65	Mesotelioma
-	-	-	-	-	-	-	1	-	-	Sarcoma di Kaposi
-	1	-	-	-	-	-	2	-	-	Tessuti molli
-	-	-	1	-	-	1	3	68,3	74	Mammella
-	-	-	1	1	-	-	2	-	-	Pene
7	4	8	10	10	5	3	47	71,4	71	Prostata
-	-	-	-	-	-	-	10	29,6	28,5	Testicolo
-	-	-	-	-	-	-	0	-	-	Altri genitali maschili
1	1	3	-	3	-	-	12	63,4	64,5	Rene
3	3	6	2	4	6	3	31	69,5	69	Vescica (maligni)
7	4	5	3	6	6	-	39	63,5	65	Vescica (non maligni)
-	1	-	-	-	-	-	1	-	-	Altre vie urinarie
-	-	-	-	-	-	-	0	-	-	Occhio
1	2	-	-	2	-	-	7	58,4	63	Encefalo e altro SNC (maligni)
1	-	1	1	-	-	-	5	49,8	58	<sup>(b)</sup> Encefalo e altro SNC (non maligni)
-	3	-	1	1	-	-	9	50,3	63	Tiroide
-	-	-	-	-	-	-	1	-	-	Altre ghiandole endocrine
-	-	-	-	-	-	-	4	20,8	20	Linfoma di Hodgkin
5	6	2	2	-	2	-	18	63,3	61	Linfoma non Hodgkin
1	-	-	1	-	1	1	5	70,6	72	Mieloma
-	-	-	-	-	-	-	1	-	-	Leucemia linfatica acuta
-	1	-	1	1	-	-	3	70	73	Leucemia linfatica cronica
1	-	1	3	-	-	-	6	65,2	69	Leucemia mieloide acuta
-	-	-	-	1	-	-	1	-	-	Leucemia mieloide cronica
-	1	2	1	2	1	-	9	66,8	69	<sup>(c)</sup> Altre MMPC e SMD
-	-	-	-	-	-	1	1	-	-	Leucemie NAS
-	-	-	-	-	-	-	0	-	-	Miscellanea
6	-	5	3	1	-	1	16	65,6	66	Mal definite e metastasi
58	67	91	88	105	59	30	584	66,7	69	Totale
53	64	77	75	91	47	27	509	66,5	68	Totale escluso <sup>(a)</sup> (b)
53	63	75	74	89	46	27	500	66,5	68	Totale escluso <sup>(a)</sup> (b)(c)



Tabella 23b - Distretto Sanitario n.21. Anni 2008-2010

Incidenza. Distribuzione della frequenza assoluta dei casi per tipo di tumore e fascia di età.  
Età media e mediana alla diagnosi.

Sede	0-4	5-9	10-14	15-19	20-24	25-29	30-34	35-39	40-44	45-49	50-54
Labbro	-	-	-	-	-	-	-	-	-	-	-
Lingua	-	-	-	-	-	-	-	-	1	-	-
Bocca	-	-	-	-	-	-	-	-	-	-	-
Ghiandole salivari	-	-	-	-	-	-	-	-	-	-	-
Orofaringe	-	-	-	-	-	-	-	-	-	-	-
Rinofaringe	-	-	-	-	-	-	-	-	-	-	-
Ipfaringe	-	-	-	-	-	-	-	-	-	-	-
Faringe NAS	-	-	-	-	-	-	-	-	-	-	-
Esofago	-	-	-	-	-	-	-	-	-	-	-
Stomaco	-	-	-	-	-	-	-	1	-	2	-
Intestino tenue	-	-	-	-	-	-	-	-	-	1	-
Colon	-	-	-	-	-	-	-	-	-	2	2
Retto	-	-	-	-	-	-	-	-	-	-	-
Fegato	-	-	-	-	-	-	-	-	-	1	-
Vie biliari	-	-	-	-	-	-	-	-	-	-	-
Pancreas	-	-	-	-	-	-	-	-	-	1	-
Cavità nasale	-	-	-	-	-	-	-	-	-	-	-
Laringe	-	-	-	-	-	-	-	-	-	-	-
Polmone	-	-	-	-	-	-	-	-	-	3	2
Altri organi toracici	-	-	-	-	-	-	-	-	1	-	1
Osso	-	-	-	-	-	-	-	-	-	-	-
Pelle, melanomi	-	-	-	-	-	-	1	-	1	3	2
<sup>(a)</sup> Pelle, non melanomi	-	-	-	-	-	-	-	1	-	2	2
Mesotelioma	-	-	-	-	-	-	-	-	-	-	-
Sarcoma di Kaposi	-	-	-	-	-	-	-	-	-	-	-
Tessuti molli	-	-	-	-	-	-	-	-	-	-	-
Mammella	-	-	-	-	-	1	1	6	7	21	15
Utero, collo	-	-	-	-	-	-	-	-	-	3	-
Utero, corpo	-	-	-	-	-	-	-	1	-	-	3
Utero NAS	-	-	-	-	-	-	-	-	-	-	-
Ovaio	-	-	-	-	-	-	-	-	-	2	3
Altri genitali femminili	-	-	-	-	-	-	-	-	-	-	-
Rene	-	-	-	-	-	-	1	-	-	2	2
Vescica (maligni)	-	-	-	-	-	-	-	-	-	-	-
Vescica (non maligni)	-	-	-	-	-	-	-	-	1	1	1
Altre vie urinarie	-	-	-	-	-	-	-	-	-	-	-
Occhio	-	-	-	-	-	-	-	-	-	-	-
Encefalo e altro SNC (maligni)	-	-	-	-	1	-	-	-	-	1	2
<sup>(b)</sup> Encefalo e altro SNC (non maligni)	-	-	-	-	-	2	-	-	-	2	2
Tiroide	-	-	-	1	1	1	2	2	2	1	2
Altre ghiandole endocrine	-	-	-	-	-	-	-	2	-	-	1
Linfoma di Hodgkin	-	-	1	-	-	-	-	-	-	-	-
Linfoma non Hodgkin	-	-	1	-	2	-	1	-	2	-	1
Mieloma	-	-	-	-	-	-	-	-	-	-	-
Leucemia linfatica acuta	-	-	-	-	-	-	-	-	-	-	-
Leucemia linfatica cronica	-	-	-	-	-	-	-	-	-	-	-
Leucemia mieloide acuta	-	-	-	-	-	-	1	-	-	-	-
Leucemia mieloide cronica	-	-	-	-	-	-	-	-	-	-	-
<sup>(c)</sup> Altre MMPC e SMD	-	-	-	-	-	1	-	2	1	-	-
Leucemie NAS	-	-	-	-	-	-	-	-	-	-	-
Miscellanea	-	-	-	-	-	-	-	-	-	-	-
Mal definite e metastasi	-	-	-	-	-	-	-	-	1	-	-
<b>Totale</b>	-	-	2	1	4	5	7	15	17	48	41
<b>Totale escluso <sup>(a)(b)</sup></b>	-	-	2	1	4	3	7	14	17	44	37
<b>Totale escluso <sup>(a)(b)(c)</sup></b>	-	-	2	1	4	2	7	12	16	44	37

## Nota:

Distretto 21 di Santa Maria Capua Vetere comprende i comuni di Casapulla, Curti, Grazzanise, San Prisco, San Tammaro, Santa Maria Capua Vetere e Santa Maria la Fossa

55-59	60-64	65-69	70-74	75-79	80-84	85+	Totale	Età media	Età mediana	Sede
-	-	-	-	-	-	-	0	-	-	Labbro
-	-	-	-	-	-	-	1	-	-	Lingua
2	-	-	-	-	-	-	2	-	-	Bocca
-	-	-	-	-	-	-	0	-	-	Ghiandole salivari
-	-	-	-	-	-	-	0	-	-	Orofaringe
-	-	-	-	-	-	-	0	-	-	Rinofaringe
-	-	-	-	-	-	-	0	-	-	Ipofaringe
-	-	-	-	-	-	-	0	-	-	Faringe NAS
-	-	1	1	-	-	-	2	-	-	Esofago
2	-	-	4	4	6	1	20	71,2	76	Stomaco
-	-	-	-	-	-	-	1	-	-	Intestino tenue
5	2	2	5	5	4	-	27	67,1	70	Colon
-	2	2	-	3	2	-	9	72,6	77	Retto
-	2	4	6	1	3	-	17	70,5	71	Fegato
-	-	1	1	2	1	1	6	76,7	76	Vie biliari
1	1	-	3	3	1	1	11	71,5	74	Pancreas
-	-	-	-	-	-	-	0	-	-	Cavità nasale
-	-	1	1	-	-	-	2	-	-	Laringe
3	2	1	5	-	2	2	20	64,8	63,5	Polmone
-	-	-	-	-	-	-	2	-	-	Altri organi toracici
-	-	-	1	-	-	-	1	-	-	Osso
-	-	2	2	1	-	-	12	55,8	50,5	Pelle, melanomi
4	2	6	9	8	8	3	45	70,2	72	<sup>(a)</sup> Pelle, non melanomi
-	-	-	-	-	-	-	0	-	-	Mesotelioma
-	-	-	1	-	-	-	1	-	-	Sarcoma di Kaposi
-	-	-	-	-	1	-	1	-	-	Tessuti molli
16	16	11	13	12	13	6	138	61,1	60	Mammella
1	2	-	-	-	-	-	6	53,5	52,5	Utero, collo
5	3	4	6	1	1	-	24	63,2	64,5	Utero, corpo
-	-	-	-	-	-	-	0	-	-	Utero NAS
2	2	3	-	3	-	-	15	61,7	62	Ovaio
-	-	2	1	-	1	1	5	75,8	72	Altri genitali femminili
1	1	3	-	1	1	1	13	60,9	62	Rene
-	1	1	1	1	-	4	8	78,5	80	Vescica (maligni)
-	1	4	-	-	1	1	10	64,7	68	Vescica (non maligni)
-	-	-	-	-	1	-	1	-	-	Altre vie urinarie
-	-	1	-	-	-	-	1	-	-	Occhio
1	-	-	1	1	1	-	8	56,9	54,5	Encefalo e altro SNC (maligni)
2	3	1	2	2	-	-	16	57,6	59,5	<sup>(b)</sup> Encefalo e altro SNC (non maligni)
-	2	-	1	-	-	-	15	42,5	40	Tiroide
-	-	1	1	-	-	-	5	53,4	50	Altre ghiandole endocrine
-	-	-	-	-	-	-	1	-	-	Linfoma di Hodgkin
4	1	-	1	1	1	1	16	52,2	56,5	Linfoma non Hodgkin
1	2	-	1	-	1	-	5	67,8	64	Mieloma
-	-	-	-	-	-	-	0	-	-	Leucemia linfatica acuta
-	-	1	-	-	1	-	2	-	-	Leucemia linfatica cronica
-	-	-	1	-	3	-	5	70,6	80	Leucemia mieloide acuta
-	1	-	1	-	1	-	3	70,7	72	Leucemia mieloide cronica
1	-	1	2	-	1	-	9	55,2	56	<sup>(c)</sup> Altre MMPC e SMD
-	-	-	2	-	-	3	5	81,6	85	Leucemie NAS
-	-	-	-	-	-	-	0	-	-	Miscellanea
-	-	2	1	3	3	2	12	75,1	79	Mal definite e metastasi
51	46	55	74	52	58	27	503	63,7	66	Totale
45	41	48	63	42	50	24	442	63,2	65	Totale escluso <sup>(a)</sup> / <sup>(b)</sup>
44	41	47	61	42	49	24	433	63,4	65	Totale escluso <sup>(a)</sup> / <sup>(b)</sup> / <sup>(c)</sup>



Tabella 24a - Distretto Sanitario n.21. Anni 2008-2010

Incidenza. Tassi (x100.000) per tipo di tumore e fascia di età. Tasso grezzo (TG), Tasso standardizzato diretto (TSD, standard: pop. Eur.) suo Errore standard (ES). SIR e IC95% rispetto alla restante parte della provincia.

Sede	0-4	5-9	10-14	15-19	20-24	25-29	30-34	35-39	40-44	45-49	50-54	55-59
Labbro	-	-	-	-	-	-	-	-	-	-	-	-
Lingua	-	-	-	-	-	-	-	-	-	12,8	-	-
Bocca	-	-	-	-	-	-	-	-	-	-	14,7	16,6
Ghiandole salivari	-	-	-	-	-	13,5	-	-	-	-	-	-
Orofaringe	-	-	-	-	-	-	-	-	11,2	-	-	-
Rinofaringe	-	-	-	-	-	-	-	-	-	-	-	-
Ipfaringe	-	-	-	-	-	-	-	-	-	-	-	-
Faringe NAS	-	-	-	-	-	-	-	-	11,2	-	-	-
Esofago	-	-	-	-	-	-	-	-	-	12,8	14,7	-
Stomaco	-	-	-	-	-	-	-	-	-	-	14,7	16,6
Intestino tenue	-	-	-	-	-	-	-	-	-	-	-	-
Colon	-	-	-	-	-	-	12,5	-	11,2	12,8	-	33,1
Retto	-	-	-	-	-	-	-	12,1	-	12,8	-	16,6
Fegato	-	-	-	-	-	-	-	-	11,2	12,8	29,5	16,6
Vie biliari	-	-	-	-	-	-	-	-	-	-	14,7	-
Pancreas	-	-	-	-	-	-	-	-	-	25,5	14,7	33,1
Cavità nasale	-	-	-	-	-	-	-	-	-	-	-	16,6
Laringe	-	-	-	-	-	-	-	-	-	-	14,7	16,6
Polmone	-	-	-	-	-	-	-	-	11,2	12,8	44,2	165,6
Altri organi toracici	-	-	-	-	-	-	-	-	-	12,8	-	-
Osso	-	-	-	-	13,3	-	-	-	-	-	-	-
Pelle, melanomi	-	-	-	-	-	-	-	-	-	-	-	16,6
<sup>(a)</sup> Pelle, non melanomi	-	-	-	-	-	13,5	-	24,3	-	25,5	59	66,2
Mesotelioma	-	-	-	-	-	-	-	-	-	-	-	-
Sarcoma di Kaposi	-	-	-	-	-	-	-	12,1	-	-	-	-
Tessuti molli	-	-	-	-	-	13,5	-	-	-	-	-	-
Mammella	-	-	-	-	-	-	-	-	11,2	-	-	-
Pene	-	-	-	-	-	-	-	-	-	-	-	-
Prostata	-	-	-	-	-	-	-	-	-	-	-	115,9
Testicolo	-	-	-	-	26,6	54	25,1	12,1	11,2	-	-	-
Altri genitali maschili	-	-	-	-	-	-	-	-	-	-	-	-
Rene	-	-	-	-	-	-	-	-	-	-	59	16,6
Vescica (maligni)	-	-	-	-	-	-	-	-	11,2	12,8	29,5	49,7
Vescica (non maligni)	-	-	-	-	13,3	-	12,5	12,1	-	38,3	29,5	115,9
Altre vie urinarie	-	-	-	-	-	-	-	-	-	-	-	-
Occhio	-	-	-	-	-	-	-	-	-	-	-	-
Encefalo e altro SNC (maligni)	-	-	-	-	-	-	12,5	12,1	-	-	-	16,6
<sup>(b)</sup> Encefalo e altro SNC (non maligni)	-	15,6	-	-	-	-	-	-	-	12,8	-	16,6
Tiroide	-	-	-	13,3	13,3	-	12,5	-	11,2	-	-	-
Altre ghiandole endocrine	-	-	-	-	-	-	-	-	11,2	-	-	-
Linfoma di Hodgkin	-	-	15,2	13,3	-	13,5	12,5	-	-	-	-	-
Linfoma non Hodgkin	-	-	-	-	-	-	-	-	-	12,8	-	82,8
Mieloma	-	-	-	-	-	-	-	-	-	-	14,7	16,6
Leucemia linfatica acuta	15,9	-	-	-	-	-	-	-	-	-	-	-
Leucemia linfatica cronica	-	-	-	-	-	-	-	-	-	-	-	-
Leucemia mieloide acuta	-	-	-	-	-	-	-	-	-	-	14,7	16,6
Leucemia mieloide cronica	-	-	-	-	-	-	-	-	-	-	-	-
<sup>(c)</sup> Altre MMPC e SMD	-	-	-	-	-	-	-	-	-	12,8	14,7	-
Leucemie NAS	-	-	-	-	-	-	-	-	-	-	-	-
Miscellanea	-	-	-	-	-	-	-	-	-	-	-	-
Mal definite e metastasi	-	-	-	-	-	-	-	-	-	-	-	99,3
<b>Totale</b>	<b>15,9</b>	<b>15,6</b>	<b>15,2</b>	<b>26,6</b>	<b>66,4</b>	<b>107,9</b>	<b>87,7</b>	<b>84,9</b>	<b>112</b>	<b>229,6</b>	<b>383,5</b>	<b>960,3</b>
<b>Totale escluso <sup>(a)(b)</sup></b>	<b>15,9</b>	<b>-</b>	<b>15,2</b>	<b>26,6</b>	<b>66,4</b>	<b>94,5</b>	<b>87,7</b>	<b>60,7</b>	<b>112</b>	<b>191,3</b>	<b>324,5</b>	<b>877,5</b>
<b>Totale escluso <sup>(a)(b)(c)</sup></b>	<b>15,9</b>	<b>-</b>	<b>15,2</b>	<b>26,6</b>	<b>66,4</b>	<b>94,5</b>	<b>87,7</b>	<b>60,7</b>	<b>112</b>	<b>178,6</b>	<b>309,7</b>	<b>877,5</b>

## Nota:

Distretto 21 di Santa Maria Capua Vetere comprende i comuni di Casapulla, Curti, Grazzanise, San Prisco, San Tammaro, Santa Maria Capua Vetere e Santa Maria la Fossa

60-64	65-69	70-74	75-79	80-84	85+	TG	TSD	ES	SIR	IC95%	Sede
-	-	-	-	-	-	0	-	-	0	-	Labbro
-	22,6	28	-	-	-	2,8	2,6	1,5	147,9	29,7-432,2	Lingua
-	-	28	37	-	-	3,8	3,6	1,8	132,7	35,7-339,8	Bocca
-	-	-	-	65,5	-	1,9	1,6	1,1	143,2	16,1-517,1	Ghiandole salivari
-	-	-	37	-	-	1,9	1,5	1,1	185,5	20,8-669,6	Orofaringe
-	-	-	-	65,5	-	0,9	0,7	0,7	86,9	1,1-483,4	Rinofaringe
-	-	-	-	-	-	0	-	-	0	-	Ipfaringe
-	-	-	-	-	-	0,9	0,8	0,8	371,2	4,9-2065	Faringe NAS
-	-	56	74,1	-	-	5,6	5,1	2,1	297,9	108,8-648,4	Esofago
35,3	67,9	140,1	148,1	327,7	123,2	20,7	18,2	3,9	93,9	58,8-142,2	Stomaco
-	-	-	-	-	-	0	-	-	0	-	Intestino tenue
106	203,7	84	259,3	196,6	369,5	33,9	31,4	5,3	82,4	57,7-114,1	Colon
53	67,9	140,1	370,4	65,5	-	23,5	20,4	4,1	146,7	94,9-216,6	Retto
106	90,5	224,1	148,1	196,6	246,3	30,1	27,8	5	105,7	72,3-149,2	Fegato
17,7	22,6	-	37	65,5	492,6	8,5	9,1	3,1	145,4	66,3-276	Vie biliari
17,7	67,9	84	37	-	246,3	14,1	14,1	3,7	140,8	78,8-232,3	Pancreas
-	-	-	-	-	-	0,9	1	1	124,9	1,6-694,9	Cavità nasale
53	45,3	84	74,1	-	-	11,3	10,5	3	71,7	37-125,3	Laringe
229,8	407,3	392,2	851,9	720,8	615,8	93,2	84,7	8,6	105,4	85,6-128,3	Polmone
-	-	28	-	-	-	1,9	1,7	1,2	121	13,6-436,7	Altri organi toracici
-	-	-	-	-	-	0,9	0,9	0,9	100,8	1,3-560,6	Osso
17,7	-	-	74,1	-	-	3,8	3,4	1,7	43,2	11,6-110,7	Pelle, melanomi
53	294,2	336,1	518,5	786,4	369,5	65,9	59	7,1	91,7	71,5-115,8	<sup>(a)</sup> Pelle, non melanomi
17,7	22,6	-	37	-	-	2,8	2,5	1,5	263	52,9-768,4	Mesotelioma
-	-	-	-	-	-	0,9	0,8	0,8	46,6	0,6-259,1	Sarcoma di Kaposi
17,7	-	-	-	-	-	1,9	1,8	1,3	91,4	10,3-330	Tessuti molli
-	-	28	-	-	123,2	2,8	2,9	1,7	489,9	98,5-1431,5	Mammella
-	-	28	37	-	-	1,9	1,6	1,1	195,6	22-706,3	Pene
70,7	181	280,1	370,4	327,7	369,5	44,2	40,5	6	61,6	45,3-81,9	Prostata
-	-	-	-	-	-	9,4	9	2,9	125,9	60,3-231,6	Testicolo
-	-	-	-	-	-	0	-	-	0	-	Altri genitali maschili
17,7	67,9	-	111,1	-	-	11,3	10,9	3,2	88,2	45,5-154,1	Rene
53	135,8	56	148,1	393,2	369,5	29,2	27,1	4,9	79,6	54,1-113	Vescica (maligni)
70,7	113,1	84	222,2	393,2	-	36,7	33,3	5,4	99,1	70,4-135,4	Vescica (non maligni)
17,7	-	-	-	-	-	0,9	0,9	0,9	41	0,5-228,1	Altre vie urinarie
-	-	-	-	-	-	0	-	-	0	-	Occhio
35,3	-	-	74,1	-	-	6,6	6	2,3	84,9	34-175	Encefalo e altro SNC (maligni)
-	22,6	28	-	-	-	4,7	4,7	2,1	59,6	19,2-139,2	<sup>(b)</sup> Encefalo e altro SNC (non maligni)
53	-	28	37	-	-	8,5	7,8	2,6	157,6	71,9-299,2	Tiroide
-	-	-	-	-	-	0,9	0,8	0,8	36,1	0,5-201	Altre ghiandole endocrine
-	-	-	-	-	-	3,8	3,8	1,9	107,5	28,9-275,2	Linfoma di Hodgkin
106	45,3	56	-	131,1	-	16,9	16	3,8	97,2	57,6-153,6	Linfoma non Hodgkin
-	-	28	-	65,5	123,2	4,7	4,8	2,2	108,5	35-253,2	Mieloma
-	-	-	-	-	-	0,9	1,3	1,3	81,5	1,1-453,7	Leucemia linfatica acuta
17,7	-	28	37	-	-	2,8	2,5	1,4	113,8	22,9-332,6	Leucemia linfatica cronica
-	22,6	84	-	-	-	5,6	5,5	2,2	121,3	44,3-263,9	Leucemia mieloide acuta
-	-	-	37	-	-	0,9	0,7	0,7	48,9	0,6-271,9	Leucemia mieloide cronica
17,7	45,3	28	74,1	65,5	-	8,5	7,6	2,6	76,4	34,9-145,1	<sup>(c)</sup> Altre MMPC e SMD
-	-	-	-	-	123,2	0,9	1,2	1,2	27,4	0,4-152,5	Leucemie NAS
-	-	-	-	-	-	0	-	-	0	-	Miscellanea
-	113,1	84	37	-	123,2	15,1	15	3,8	149,2	85,2-242,3	Mal definite e metastasi
1184,2	2059,3	2465	3888,9	3866,3	3694,6	549,7	506,9	21,2	94	86,5-101,9	Totale
1131,1	1742,5	2100,8	3370,4	3079,9	3325,1	479,1	443,2	19,9	94,9	86,8-103,5	Totale escluso <sup>(a)(b)</sup>
1113,5	1697,2	2072,8	3296,3	3014,4	3325,1	470,6	435,6	19,7	95,3	87,1-104	Totale escluso <sup>(a)(b)(c)</sup>





Tabella 24b - Distretto Sanitario n.21. Anni 2008-2010

Incidenza. Tassi (x100.000) per tipo di tumore e fascia di età. Tasso grezzo (TG), Tasso standardizzato diretto (TSD, standard: pop. Eur.) suo Errore standard (ES). SIR e IC95% rispetto alla restante parte della provincia.

Sede	0-4	5-9	10-14	15-19	20-24	25-29	30-34	35-39	40-44	45-49	50-54	55-59
Labbro	-	-	-	-	-	-	-	-	-	-	-	-
Lingua	-	-	-	-	-	-	-	-	11,3	-	-	-
Bocca	-	-	-	-	-	-	-	-	-	-	-	30,3
Ghiandole salivari	-	-	-	-	-	-	-	-	-	-	-	-
Orofaringe	-	-	-	-	-	-	-	-	-	-	-	-
Rinofaringe	-	-	-	-	-	-	-	-	-	-	-	-
Ipopofaringe	-	-	-	-	-	-	-	-	-	-	-	-
Faringe NAS	-	-	-	-	-	-	-	-	-	-	-	-
Esofago	-	-	-	-	-	-	-	-	-	-	-	-
Stomaco	-	-	-	-	-	-	-	11,1	-	24,2	-	30,3
Intestino tenue	-	-	-	-	-	-	-	-	-	12,1	-	-
Colon	-	-	-	-	-	-	-	-	-	24,2	27,4	75,8
Retto	-	-	-	-	-	-	-	-	-	-	-	-
Fegato	-	-	-	-	-	-	-	-	-	12,1	-	-
Vie biliari	-	-	-	-	-	-	-	-	-	-	-	-
Pancreas	-	-	-	-	-	-	-	-	-	12,1	-	15,2
Cavità nasale	-	-	-	-	-	-	-	-	-	-	-	-
Laringe	-	-	-	-	-	-	-	-	-	-	-	-
Polmone	-	-	-	-	-	-	-	-	-	36,3	27,4	45,5
Altri organi toracici	-	-	-	-	-	-	-	-	11,3	-	13,7	-
Osso	-	-	-	-	-	-	-	-	-	-	-	-
Pelle, melanomi	-	-	-	-	-	-	12	-	11,3	36,3	27,4	-
<sup>(a)</sup> Pelle, non melanomi	-	-	-	-	-	-	-	11,1	-	24,2	27,4	60,6
Mesotelioma	-	-	-	-	-	-	-	-	-	-	-	-
Sarcoma di Kaposi	-	-	-	-	-	-	-	-	-	-	-	-
Tessuti molli	-	-	-	-	-	-	-	-	-	-	-	-
Mammella	-	-	-	-	-	13	12	66,6	78,9	253,9	205,7	242,6
Utero, collo	-	-	-	-	-	-	-	-	-	36,3	-	15,2
Utero, corpo	-	-	-	-	-	-	-	11,1	-	-	41,1	75,8
Utero NAS	-	-	-	-	-	-	-	-	-	-	-	-
Ovaio	-	-	-	-	-	-	-	-	-	24,2	41,1	30,3
Altri genitali femminili	-	-	-	-	-	-	-	-	-	-	-	-
Rene	-	-	-	-	-	-	12	-	-	24,2	27,4	15,2
Vescica (maligni)	-	-	-	-	-	-	-	-	-	-	-	-
Vescica (non maligni)	-	-	-	-	-	-	-	-	11,3	12,1	13,7	-
Altre vie urinarie	-	-	-	-	-	-	-	-	-	-	-	-
Occhio	-	-	-	-	-	-	-	-	-	-	-	-
Encefalo e altro SNC (maligni)	-	-	-	-	13,7	-	-	-	-	12,1	27,4	15,2
<sup>(b)</sup> Encefalo e altro SNC (non maligni)	-	-	-	-	-	26,1	-	-	-	24,2	27,4	30,3
Tiroide	-	-	-	14,4	13,7	13	24,1	22,2	22,5	12,1	27,4	-
Altre ghiandole endocrine	-	-	-	-	-	-	-	22,2	-	-	13,7	-
Linfoma di Hodgkin	-	-	15,8	-	-	-	-	-	-	-	-	-
Linfoma non Hodgkin	-	-	15,8	-	27,3	-	12	-	22,5	-	13,7	60,6
Mieloma	-	-	-	-	-	-	-	-	-	-	-	15,2
Leucemia linfatica acuta	-	-	-	-	-	-	-	-	-	-	-	-
Leucemia linfatica cronica	-	-	-	-	-	-	-	-	-	-	-	-
Leucemia mieloide acuta	-	-	-	-	-	-	12	-	-	-	-	-
Leucemia mieloide cronica	-	-	-	-	-	-	-	-	-	-	-	-
<sup>(c)</sup> Altre MMPC e SMD	-	-	-	-	-	13	-	22,2	11,3	-	-	15,2
Leucemie NAS	-	-	-	-	-	-	-	-	-	-	-	-
Miscellanea	-	-	-	-	-	-	-	-	-	-	-	-
Mal definite e metastasi	-	-	-	-	-	-	-	-	11,3	-	-	-
<b>Totale</b>	-	-	31,5	14,4	54,6	65,2	84,2	166,5	191,6	580,3	562,3	773,2
<b>Totale escluso <sup>(a)(b)</sup></b>	-	-	31,5	14,4	54,6	39,1	84,2	155,4	191,6	531,9	507,4	682,2
<b>Totale escluso <sup>(a)(b)(c)</sup></b>	-	-	31,5	14,4	54,6	26,1	84,2	133,2	180,3	531,9	507,4	667,1

## Nota:

Distretto 21 di Santa Maria Capua Vetere comprende i comuni di Casapulla, Curti, Grazzanise, San Prisco, San Tammaro, Santa Maria Capua Vetere e Santa Maria la Fossa

60-64	65-69	70-74	75-79	80-84	85+	TG	TSD	ES	SIR	IC95%	Sede
-	-	-	-	-	-	0	-	-	0	-	Labbro
-	-	-	-	-	-	0,9	0,8	0,8	104,4	1,4-580,7	Lingua
-	-	-	-	-	-	1,7	1,8	1,3	117	13,1-422,4	Bocca
-	-	-	-	-	-	0	-	-	0	-	Ghiandole salivari
-	-	-	-	-	-	0	-	-	0	-	Orofaringe
-	-	-	-	-	-	0	-	-	0	-	Rinofaringe
-	-	-	-	-	-	0	-	-	-	-	Ipfaringe
-	-	-	-	-	-	0	-	-	0	-	Faringe NAS
-	18	21,1	-	-	-	1,7	1,4	1	297,9	33,5-1075,5	Esofago
-	-	84,3	94,2	184,8	45,2	17,4	11	2,6	115,7	70,6-178,7	Stomaco
-	-	-	-	-	-	0,9	0,8	0,8	103,2	1,3-574,3	Intestino tenue
31,8	35,9	105,4	117,8	123,2	-	23,5	17,9	3,6	63,6	41,9-92,6	Colon
31,8	35,9	-	70,7	61,6	-	7,8	5,1	1,8	57,7	26,3-109,6	Retto
31,8	71,8	126,5	23,6	92,4	-	14,8	10,5	2,6	102,6	59,7-164,2	Fegato
-	18	21,1	47,1	30,8	45,2	5,2	3,1	1,3	53,6	19,6-116,6	Vie biliari
15,9	-	63,3	70,7	30,8	45,2	9,6	6,6	2,1	94,2	47-168,5	Pancreas
-	-	-	-	-	-	0	-	-	0	-	Cavità nasale
-	18	21,1	-	-	-	1,7	1,4	1	175	19,7-632	Laringe
31,8	18	105,4	-	61,6	90,5	17,4	14,2	3,3	96,9	59,2-149,7	Polmone
-	-	-	-	-	-	1,7	1,7	1,2	364,8	41-1317,3	Altri organi toracici
-	-	21,1	-	-	-	0,9	0,6	0,6	120,2	1,6-668,7	Osso
-	35,9	42,2	23,6	-	-	10,4	9,3	2,7	121,2	62,6-211,8	Pelle, melanomi
31,8	107,7	189,8	188,4	246,5	135,7	39,2	27,2	4,3	65,3	47,6-87,4	<sup>(a)</sup> Pelle, non melanomi
-	-	-	-	-	-	0	-	-	0	-	Mesotelioma
-	-	21,1	-	-	-	0,9	0,6	0,6	69,8	0,9-388,2	Sarcoma di Kaposi
-	-	-	-	30,8	-	0,9	0,3	0,3	63,4	0,8-352,9	Tessuti molli
254,2	197,5	274,1	282,6	400,5	271,4	120,1	99,9	8,8	113,8	95,6-134,5	Mammella
31,8	-	-	-	-	-	5,2	5	2,1	82,4	30,1-179,4	Utero, collo
47,7	71,8	126,5	23,6	30,8	-	20,9	18	3,8	99,6	63,8-148,2	Utero, corpo
-	-	-	-	-	-	0	-	-	0	-	Utero NAS
31,8	53,9	-	70,7	-	-	13,1	11,5	3,1	98,9	55,3-163,1	Ovaio
-	35,9	21,1	-	30,8	45,2	4,4	2,8	1,3	95	30,6-221,7	Altri genitali femminili
15,9	53,9	-	23,6	30,8	45,2	11,3	9,5	2,7	151,9	80,8-259,8	Rene
15,9	18	21,1	23,6	-	180,9	7	4,4	1,6	109	46,9-214,8	Vescica (maligni)
15,9	71,8	-	-	30,8	45,2	8,7	7	2,3	122,3	58,6-224,9	Vescica (non maligni)
-	-	-	-	30,8	-	0,9	0,3	0,3	79,9	1-444,4	Altre vie urinarie
-	18	-	-	-	-	0,9	0,7	0,7	133,7	1,7-743,8	Occhio
-	-	21,1	23,6	30,8	-	7	6	2,2	85,6	36,9-168,7	Encefalo e altro SNC (maligni)
47,7	18	42,2	47,1	-	-	13,9	12,6	3,2	103,1	58,9-167,4	<sup>(b)</sup> Encefalo e altro SNC (non maligni)
31,8	-	21,1	-	-	-	13,1	12,7	3,3	69,8	39-115,1	Tiroide
-	18	21,1	-	-	-	4,4	3,9	1,7	159,9	51,5-373,2	Altre ghiandole endocrine
-	-	-	-	-	-	0,9	1,1	1,1	21,6	0,3-120,4	Linfoma di Hodgkin
15,9	-	21,1	23,6	30,8	45,2	13,9	12,7	3,3	87,4	49,9-141,9	Linfoma non Hodgkin
31,8	-	21,1	-	30,8	-	4,4	3,4	1,6	105	33,8-245	Mieloma
-	-	-	-	-	-	0	-	-	0	-	Leucemia linfatica acuta
-	18	-	-	30,8	-	1,7	1	0,8	109,4	12,3-394,9	Leucemia linfatica cronica
-	-	21,1	-	92,4	-	4,4	2,4	1,2	151,5	48,8-353,5	Leucemia mieloide acuta
15,9	-	21,1	-	30,8	-	2,6	1,7	1,1	262,6	52,8-767,3	Leucemia mieloide cronica
-	18	42,2	-	30,8	-	7,8	6,5	2,2	91,1	41,6-173	<sup>(c)</sup> Altre MMPC e SMD
-	-	42,2	-	-	135,7	4,4	2,6	1,2	140,2	45,2-327,2	Leucemie NAS
-	-	-	-	-	-	0	-	-	0	-	Miscellanea
-	35,9	21,1	70,7	92,4	90,5	10,4	6,1	1,8	93,7	48,4-163,7	Mal definite e metastasi
730,7	987,4	1560,2	1224,7	1786,8	1221,2	437,9	346,3	16,1	93,2	85,3-101,7	Totale
651,3	861,8	1328,3	989,2	1540,4	1085,5	384,8	306,6	15,2	97,1	88,3-106,6	Totale escluso <sup>(a)</sup> <sup>(b)</sup>
651,3	843,8	1286,1	989,2	1509,6	1085,5	377	300,1	15	97,2	88,3-106,8	Totale escluso <sup>(a)</sup> <sup>(b)</sup> <sup>(c)</sup>



Tabella 25a - Distretto Sanitario n.22. Anni 2008-2010

Incidenza. Distribuzione della frequenza assoluta dei casi per tipo di tumore e fascia di età.  
Età media e mediana alla diagnosi.

Sede	0-4	5-9	10-14	15-19	20-24	25-29	30-34	35-39	40-44	45-49	50-54
Labbro	-	-	-	-	-	-	-	-	-	-	-
Lingua	-	-	-	-	-	-	1	-	-	-	1
Bocca	-	-	-	-	-	-	-	-	1	1	1
Ghiandole salivari	-	-	-	-	-	-	-	-	-	1	-
Orofaringe	-	-	-	-	-	-	-	-	-	-	-
Rinofaringe	-	-	-	-	-	-	-	-	1	-	-
Ipfaringe	-	-	-	-	-	-	-	-	-	-	-
Faringe NAS	-	-	-	-	-	-	-	-	-	-	-
Esofago	-	-	-	-	-	-	-	-	1	-	1
Stomaco	-	-	-	-	-	-	-	-	-	-	1
Intestino tenue	-	-	-	-	-	-	-	-	-	-	1
Colon	-	-	-	-	-	1	-	1	1	1	1
Retto	-	-	-	-	-	-	-	-	-	-	2
Fegato	-	-	-	-	-	-	-	-	-	-	-
Vie biliari	-	-	-	-	-	-	-	-	-	-	-
Pancreas	-	-	-	-	-	-	-	-	-	-	1
Cavità nasale	-	-	-	-	-	-	-	-	-	-	-
Laringe	-	-	-	-	-	-	-	-	2	-	1
Polmone	-	-	-	-	-	-	-	-	1	2	3
Altri organi toracici	-	-	-	-	-	-	-	-	-	-	-
Osso	-	-	-	1	-	-	-	-	-	-	-
Pelle, melanomi	-	-	-	-	-	-	-	-	1	-	-
<sup>(a)</sup> Pelle, non melanomi	-	-	-	-	-	-	-	2	1	2	1
Mesotelioma	-	-	-	-	-	-	-	-	-	-	-
Sarcoma di Kaposi	-	-	-	-	-	-	-	-	-	-	-
Tessuti molli	-	-	-	-	-	-	-	-	-	-	1
Mammella	-	-	-	-	-	-	-	-	-	-	-
Pene	-	-	-	-	-	-	-	-	-	-	-
Prostata	-	-	-	-	-	-	-	-	-	1	1
Testicolo	-	-	-	-	-	-	1	1	1	-	-
Altri genitali maschili	1	-	-	-	-	-	-	-	-	-	-
Rene	-	-	-	-	-	-	-	-	-	1	-
Vescica (maligni)	-	-	-	-	-	-	-	1	-	3	1
Vescica (non maligni)	-	-	-	-	-	-	-	-	-	6	4
Altre vie urinarie	-	-	-	-	-	-	-	-	-	-	-
Occhio	-	-	-	-	-	-	-	-	-	-	-
Encefalo e altro SNC (maligni)	1	-	-	-	-	-	-	-	-	1	1
<sup>(b)</sup> Encefalo e altro SNC (non maligni)	-	1	-	1	1	-	-	1	-	1	1
Tiroide	-	-	-	-	1	1	-	-	-	1	1
Altre ghiandole endocrine	1	-	-	-	-	-	-	1	-	-	1
Linfoma di Hodgkin	-	-	-	-	1	-	-	-	-	-	-
Linfoma non Hodgkin	1	-	1	-	-	-	-	-	1	1	2
Mieloma	-	-	-	-	-	1	-	-	-	-	-
Leucemia linfatica acuta	1	-	-	-	-	-	-	-	-	-	-
Leucemia linfatica cronica	-	-	-	-	-	-	-	-	-	-	-
Leucemia mieloide acuta	-	-	-	-	-	-	-	-	-	-	-
Leucemia mieloide cronica	-	-	-	-	-	-	-	-	-	1	-
<sup>(c)</sup> Altre MMPC e SMD	-	-	-	-	-	-	1	-	1	-	-
Leucemie NAS	-	-	-	-	-	-	-	-	-	-	-
Miscellanea	-	-	-	-	-	-	-	-	-	-	-
Mal definite e metastasi	-	-	-	-	-	-	-	-	-	-	1
<b>Totale</b>	<b>5</b>	<b>1</b>	<b>1</b>	<b>2</b>	<b>3</b>	<b>3</b>	<b>3</b>	<b>7</b>	<b>12</b>	<b>23</b>	<b>28</b>
<b>Totale escluso <sup>(a)(b)</sup></b>	<b>5</b>	<b>-</b>	<b>1</b>	<b>1</b>	<b>2</b>	<b>3</b>	<b>3</b>	<b>4</b>	<b>11</b>	<b>20</b>	<b>26</b>
<b>Totale escluso <sup>(a)(b)(c)</sup></b>	<b>5</b>	<b>-</b>	<b>1</b>	<b>1</b>	<b>2</b>	<b>3</b>	<b>2</b>	<b>4</b>	<b>10</b>	<b>20</b>	<b>26</b>

## Nota:

Distretto 22 di Capua comprende i comuni di Bellona, Calvi Risorta, Camigliano, Capua, Giano Vetusto, Pastorano, Pignataro Maggiore, Rocchetta e Croce, Sparanise e Vitulazio

55-59	60-64	65-69	70-74	75-79	80-84	85+	Totale	Età media	Età mediana	Sede
-	-	-	-	1	-	-	1	-	-	Labbro
-	-	-	-	-	-	-	2	-	-	Lingua
-	1	-	-	-	-	-	4	50,5	49,5	Bocca
-	-	-	-	-	-	-	1	-	-	Ghiandole salivari
-	-	-	-	-	-	-	0	-	-	Orofaringe
-	-	-	-	-	-	-	1	-	-	Rinofaringe
-	-	-	-	-	-	-	0	-	-	Ipofaringe
-	-	1	-	-	-	-	1	-	-	Faringe NAS
-	1	-	-	-	-	-	3	51,3	50	Esofago
1	4	3	4	2	1	1	17	68,8	69	Stomaco
-	-	-	-	-	-	1	2	-	-	Intestino tenue
3	4	8	8	13	7	-	48	68,9	72,5	Colon
4	2	1	3	3	1	1	17	66,8	66	Retto
1	3	7	4	6	1	-	22	70,2	70	Fegato
-	1	1	3	2	1	-	8	73,4	74	Vie biliari
2	1	1	-	1	1	-	7	65,4	62	Pancreas
-	-	-	-	-	-	-	0	-	-	Cavità nasale
1	2	1	2	1	1	3	14	68,1	70,5	Laringe
5	15	16	22	16	5	3	88	69	71	Polmone
-	1	-	-	-	-	-	1	-	-	Altri organi toracici
-	-	-	-	-	-	-	1	-	-	Osso
2	1	2	2	1	-	-	9	63,8	67	Pelle, melanomi
2	8	9	10	10	8	5	58	70,2	71,5	<sup>(a)</sup> Pelle, non melanomi
-	-	-	-	1	-	-	1	-	-	Mesotelioma
-	-	-	-	-	-	-	0	-	-	Sarcoma di Kaposi
-	-	-	1	-	1	-	3	67,7	71	Tessuti molli
-	-	-	-	-	-	-	0	-	-	Mammella
1	-	-	1	-	1	-	3	70,7	73	Pene
3	3	13	18	9	9	5	62	72,6	73	Prostata
-	-	-	-	-	-	-	3	38,3	38	Testicolo
-	-	-	-	-	-	-	1	-	-	Altri genitali maschili
-	3	3	1	1	-	-	9	65,6	66	Rene
4	5	4	3	7	5	-	33	66,9	67	Vescica (maligni)
2	3	8	8	5	4	1	41	66,1	69	Vescica (non maligni)
-	-	-	-	1	1	1	3	84,7	83	Altre vie urinarie
-	-	-	-	-	-	-	0	-	-	Occhio
1	1	2	1	-	-	-	8	53,8	60	Encefalo e altro SNC (maligni)
-	-	2	-	-	-	-	8	40,2	43	<sup>(b)</sup> Encefalo e altro SNC (non maligni)
-	1	-	-	-	-	-	5	41	45	Tiroide
-	1	1	-	-	-	-	5	54,2	56	Altre ghiandole endocrine
-	-	-	-	-	-	-	1	-	-	Linfoma di Hodgkin
2	1	4	-	1	5	1	20	60,7	66	Linfoma non Hodgkin
-	1	2	1	1	-	-	6	61,7	66	Mieloma
-	-	-	-	-	-	-	1	-	-	Leucemia linfatica acuta
-	-	-	2	1	-	-	3	72,7	72	Leucemia linfatica cronica
1	-	-	-	-	-	-	1	-	-	Leucemia mieloide acuta
-	1	-	-	-	-	-	2	-	-	Leucemia mieloide cronica
-	1	-	2	2	2	1	10	68,5	73,5	<sup>(c)</sup> Altre MMPC e SMD
1	-	-	2	-	2	1	6	75,5	77	Leucemie NAS
-	-	-	-	-	-	-	0	-	-	Miscellanea
-	-	1	2	1	4	-	9	74,2	78	Mal definite e metastasi
36	65	90	100	86	60	24	549	66,9	69	Totale
34	57	79	90	76	52	19	483	67	69	Totale escluso <sup>(a)</sup> (b)
34	56	79	88	74	50	18	473	66,9	69	Totale escluso <sup>(a)</sup> (b)(c)



Tabella 25b - Distretto Sanitario n.22. Anni 2008-2010

Incidenza. Distribuzione della frequenza assoluta dei casi per tipo di tumore e fascia di età.  
Età media e mediana alla diagnosi.

Sede	0-4	5-9	10-14	15-19	20-24	25-29	30-34	35-39	40-44	45-49	50-54
Labbro	-	-	-	-	-	-	-	-	-	-	-
Lingua	-	-	-	-	-	-	-	-	-	-	-
Bocca	-	-	-	-	-	-	-	-	-	-	1
Ghiandole salivari	-	-	-	-	-	-	-	-	-	-	-
Orofaringe	-	-	-	-	-	-	-	-	-	-	-
Rinofaringe	-	-	-	-	-	-	-	-	-	-	-
Ipofaringe	-	-	-	-	-	-	-	-	-	-	-
Faringe NAS	-	-	-	-	-	-	-	-	-	-	-
Esofago	-	-	-	-	-	-	-	-	-	-	-
Stomaco	-	-	-	-	-	-	-	-	-	-	1
Intestino tenue	-	-	-	-	-	-	-	-	-	-	-
Colon	-	-	-	-	-	-	-	-	1	2	3
Retto	-	-	-	-	-	-	-	-	1	1	2
Fegato	-	-	-	-	-	-	-	-	-	-	-
Vie biliari	-	-	-	-	-	-	-	-	-	-	-
Pancreas	-	-	-	-	-	-	-	-	-	2	-
Cavità nasale	-	-	-	-	-	-	-	-	-	-	-
Laringe	-	-	-	-	-	-	-	-	-	-	-
Polmone	-	-	-	-	-	-	-	1	-	-	2
Altri organi toracici	-	-	-	-	-	-	-	-	-	-	-
Osso	-	-	-	-	-	-	-	-	-	-	-
Pelle, melanomi	-	-	-	-	-	-	-	1	-	1	-
<sup>(a)</sup> Pelle, non melanomi	-	-	-	-	1	-	-	-	2	-	2
Mesotelioma	-	-	-	-	-	-	-	-	-	-	-
Sarcoma di Kaposi	-	-	-	-	-	-	-	-	1	-	-
Tessuti molli	-	-	-	-	-	-	-	-	-	1	-
Mammella	-	-	-	-	1	2	4	3	7	15	10
Utero, collo	-	-	-	-	-	-	-	1	1	-	-
Utero, corpo	-	-	-	-	-	-	-	1	-	2	2
Utero NAS	-	-	-	-	-	-	-	-	-	-	-
Ovaio	-	-	-	-	-	-	-	3	2	1	3
Altri genitali femminili	-	-	-	-	-	-	-	-	-	-	1
Rene	-	-	-	-	-	-	-	-	-	-	2
Vescica (maligni)	-	-	-	-	-	-	-	-	-	-	-
Vescica (non maligni)	-	-	-	-	-	-	-	-	1	-	2
Altre vie urinarie	-	-	-	-	-	-	-	-	-	-	-
Occhio	-	-	-	-	-	-	-	-	-	-	-
Encefalo e altro SNC (maligni)	1	-	-	-	-	-	-	-	-	-	1
<sup>(b)</sup> Encefalo e altro SNC (non maligni)	1	-	-	-	-	1	-	1	-	1	2
Tiroide	-	-	-	-	2	1	2	7	2	2	4
Altre ghiandole endocrine	-	-	-	-	-	-	-	-	-	-	1
Linfoma di Hodgkin	-	-	-	-	-	1	1	-	-	-	-
Linfoma non Hodgkin	-	-	-	-	-	1	-	1	1	-	1
Mieloma	-	-	-	-	-	-	-	-	-	-	-
Leucemia linfatica acuta	1	-	-	-	-	-	-	-	-	-	-
Leucemia linfatica cronica	-	-	-	-	-	-	-	-	-	-	-
Leucemia mieloide acuta	-	-	-	-	-	-	-	-	-	-	1
Leucemia mieloide cronica	-	-	-	-	-	-	-	-	-	-	-
<sup>(c)</sup> Altre MMPC e SMD	-	-	-	-	-	2	-	-	-	-	1
Leucemie NAS	-	-	-	-	-	-	-	-	-	-	-
Miscellanea	-	-	-	-	-	-	-	-	-	-	-
Mal definite e metastasi	-	-	-	-	-	-	-	-	-	-	-
<b>Totale</b>	<b>3</b>	<b>-</b>	<b>-</b>	<b>-</b>	<b>4</b>	<b>8</b>	<b>7</b>	<b>19</b>	<b>19</b>	<b>28</b>	<b>42</b>
<b>Totale escluso <sup>(a)(b)</sup></b>	<b>2</b>	<b>-</b>	<b>-</b>	<b>-</b>	<b>3</b>	<b>7</b>	<b>7</b>	<b>18</b>	<b>17</b>	<b>27</b>	<b>38</b>
<b>Totale escluso <sup>(a)(b)(c)</sup></b>	<b>2</b>	<b>-</b>	<b>-</b>	<b>-</b>	<b>3</b>	<b>5</b>	<b>7</b>	<b>18</b>	<b>17</b>	<b>27</b>	<b>37</b>

## Nota:

Distretto 22 di Capua comprende i comuni di Bellona, Calvi Risorta, Camigliano, Capua, Giano Vetusto, Pastorano, Pignataro Maggiore, Rocchetta e Croce, Sparanise e Vitulazio

55-59	60-64	65-69	70-74	75-79	80-84	85+	Totale	Età media	Età mediana	Sede
-	-	-	-	-	-	-	0	-	-	Labbro
-	-	-	-	1	-	-	1	-	-	Lingua
1	-	-	-	-	-	-	2	-	-	Bocca
-	-	-	-	-	-	1	1	-	-	Ghiandole salivari
-	-	-	-	-	-	-	0	-	-	Orofaringe
-	-	-	-	-	-	-	0	-	-	Rinofaringe
-	-	-	-	-	-	-	0	-	-	Ipofaringe
-	-	-	-	-	-	-	0	-	-	Faringe NAS
-	-	-	-	-	-	-	0	-	-	Esofago
1	1	1	3	2	3	6	18	76,9	79,5	Stomaco
-	-	-	-	-	-	-	0	-	-	Intestino tenue
2	4	6	9	6	7	1	41	69,3	72	Colon
-	3	1	3	3	1	2	17	68,1	70	Retto
1	1	-	2	3	4	2	13	77,1	79	Fegato
1	3	3	1	3	-	3	14	72,2	69,5	Vie biliari
-	-	-	2	1	1	2	8	72,2	75	Pancreas
-	-	-	-	-	-	-	0	-	-	Cavità nasale
-	-	-	-	-	-	-	0	-	-	Laringe
3	3	3	1	4	1	-	18	64,7	65,5	Polmone
-	-	-	-	-	-	-	0	-	-	Altri organi toracici
-	-	-	-	-	-	-	0	-	-	Osso
1	2	-	-	1	-	-	6	57,3	59	Pelle, melanomi
2	3	3	9	8	8	13	51	74,7	76	<sup>(a)</sup> Pelle, non melanomi
-	-	-	-	-	-	-	0	-	-	Mesotelioma
-	-	-	1	-	-	-	2	-	-	Sarcoma di Kaposi
-	-	-	-	-	-	-	1	-	-	Tessuti molli
8	16	20	11	9	5	5	116	60,2	62	Mammella
-	-	-	-	1	-	-	3	52	40	Utero, collo
5	2	4	3	5	3	1	28	65,6	67,5	Utero, corpo
-	-	2	-	-	1	-	3	72,7	69	Utero NAS
3	-	-	1	1	-	-	14	51,6	52	Ovaio
-	-	1	-	2	-	1	5	71,8	76	Altri genitali femminili
-	-	2	-	-	1	-	5	65,2	67	Rene
-	-	1	2	-	-	-	3	71	74	Vescica (maligni)
-	-	-	-	-	-	-	3	48,7	52	Vescica (non maligni)
-	-	1	-	-	-	-	1	-	-	Altre vie urinarie
-	-	-	-	-	-	-	0	-	-	Occhio
-	-	1	-	1	-	-	4	65,3	68	Encefalo e altro SNC (maligni)
-	1	3	-	1	-	-	11	56	58	<sup>(b)</sup> Encefalo e altro SNC (non maligni)
2	1	1	-	-	1	-	25	44	40	Tiroide
-	-	-	-	-	-	-	1	-	-	Altre ghiandole endocrine
-	-	-	-	-	-	-	2	-	-	Linfoma di Hodgkin
1	2	1	4	1	1	-	14	61,5	66,5	Linfoma non Hodgkin
-	-	-	3	-	1	-	4	74,8	73	Mieloma
1	-	-	-	-	-	-	2	-	-	Leucemia linfatica acuta
-	-	1	-	-	-	-	1	-	-	Leucemia linfatica cronica
-	1	-	-	-	-	-	2	-	-	Leucemia mieloide acuta
1	1	1	-	-	-	-	3	62,3	62	Leucemia mieloide cronica
1	-	-	1	1	2	-	8	60,4	66,5	<sup>(c)</sup> Altre MMPC e SMD
-	-	1	-	1	-	1	3	77	75	Leucemie NAS
-	-	-	-	-	-	-	0	-	-	Miscellanea
1	1	3	-	3	3	-	11	72,3	75	Mal definite e metastasi
35	45	60	56	58	43	38	465	64,4	67	Totale
33	41	54	47	49	35	25	403	63,3	66	Totale escluso <sup>(a)</sup> ( <sup>b</sup> )
32	41	54	46	48	33	25	395	63,4	66	Totale escluso <sup>(a)</sup> ( <sup>b</sup> )( <sup>c</sup> )



Tabella 26a - Distretto Sanitario n.22. Anni 2008-2010

Incidenza. Tassi (x100.000) per tipo di tumore e fascia di età. Tasso grezzo (TG), Tasso standardizzato diretto (TSD, standard: pop. Eur.) suo Errore standard (ES). SIR e IC95% rispetto alla restante parte della provincia.

Sede	0-4	5-9	10-14	15-19	20-24	25-29	30-34	35-39	40-44	45-49	50-54	55-59
Labbro	-	-	-	-	-	-	-	-	-	-	-	-
Lingua	-	-	-	-	-	-	15,8	-	-	-	19,8	-
Bocca	-	-	-	-	-	-	-	-	15,7	17,3	19,8	-
Ghiandole salivari	-	-	-	-	-	-	-	-	-	17,3	-	-
Orofaringe	-	-	-	-	-	-	-	-	-	-	-	-
Rinofaringe	-	-	-	-	-	-	-	-	15,7	-	-	-
Ipfaringe	-	-	-	-	-	-	-	-	-	-	-	-
Faringe NAS	-	-	-	-	-	-	-	-	-	-	-	-
Esofago	-	-	-	-	-	-	-	-	15,7	-	19,8	-
Stomaco	-	-	-	-	-	-	-	-	-	-	19,8	21,3
Intestino tenue	-	-	-	-	-	-	-	-	-	-	19,8	-
Colon	-	-	-	-	-	16,9	-	16,3	15,7	17,3	19,8	63,8
Retto	-	-	-	-	-	-	-	-	-	-	39,5	85,1
Fegato	-	-	-	-	-	-	-	-	-	-	-	21,3
Vie biliari	-	-	-	-	-	-	-	-	-	-	-	-
Pancreas	-	-	-	-	-	-	-	-	-	-	19,8	42,6
Cavità nasale	-	-	-	-	-	-	-	-	-	-	-	-
Laringe	-	-	-	-	-	-	-	-	31,4	-	19,8	21,3
Polmone	-	-	-	-	-	-	-	-	15,7	34,7	59,3	106,4
Altri organi toracici	-	-	-	-	-	-	-	-	-	-	-	-
Osso	-	-	-	18,3	-	-	-	-	-	-	-	-
Pelle, melanomi	-	-	-	-	-	-	-	-	15,7	-	-	42,6
<sup>(a)</sup> Pelle, non melanomi	-	-	-	-	-	-	-	32,7	15,7	34,7	19,8	42,6
Mesotelioma	-	-	-	-	-	-	-	-	-	-	-	-
Sarcoma di Kaposi	-	-	-	-	-	-	-	-	-	-	-	-
Tessuti molli	-	-	-	-	-	-	-	-	-	-	19,8	-
Mammella	-	-	-	-	-	-	-	-	-	-	-	-
Pene	-	-	-	-	-	-	-	-	-	-	-	21,3
Prostata	-	-	-	-	-	-	-	-	-	17,3	19,8	63,8
Testicolo	-	-	-	-	-	-	15,8	16,3	15,7	-	-	-
Altri genitali maschili	22,5	-	-	-	-	-	-	-	-	-	-	-
Rene	-	-	-	-	-	-	-	-	-	17,3	-	-
Vescica (maligni)	-	-	-	-	-	-	-	16,3	-	52	19,8	85,1
Vescica (non maligni)	-	-	-	-	-	-	-	-	-	104	79,1	42,6
Altre vie urinarie	-	-	-	-	-	-	-	-	-	-	-	-
Occhio	-	-	-	-	-	-	-	-	-	-	-	-
Encefalo e altro SNC (maligni)	22,5	-	-	-	-	-	-	-	-	17,3	19,8	21,3
<sup>(b)</sup> Encefalo e altro SNC (non maligni)	-	21,3	-	18,3	17,7	-	-	16,3	-	17,3	19,8	-
Tiroide	-	-	-	-	17,7	16,9	-	-	-	17,3	19,8	-
Altre ghiandole endocrine	22,5	-	-	-	-	-	-	16,3	-	-	19,8	-
Linfoma di Hodgkin	-	-	-	-	17,7	-	-	-	-	-	-	-
Linfoma non Hodgkin	22,5	-	20,4	-	-	-	-	-	15,7	17,3	39,5	42,6
Mieloma	-	-	-	-	-	16,9	-	-	-	-	-	-
Leucemia linfatica acuta	22,5	-	-	-	-	-	-	-	-	-	-	-
Leucemia linfatica cronica	-	-	-	-	-	-	-	-	-	-	-	-
Leucemia mieloide acuta	-	-	-	-	-	-	-	-	-	-	-	21,3
Leucemia mieloide cronica	-	-	-	-	-	-	-	-	-	17,3	-	-
<sup>(c)</sup> Altre MMPC e SMD	-	-	-	-	-	-	15,8	-	15,7	-	-	-
Leucemie NAS	-	-	-	-	-	-	-	-	-	-	-	21,3
Miscellanea	-	-	-	-	-	-	-	-	-	-	-	-
Mal definite e metastasi	-	-	-	-	-	-	-	-	-	-	19,8	-
<b>Totale</b>	<b>112,4</b>	<b>21,3</b>	<b>20,4</b>	<b>36,6</b>	<b>53,2</b>	<b>50,8</b>	<b>47,5</b>	<b>114,4</b>	<b>188,7</b>	<b>398,5</b>	<b>553,4</b>	<b>766</b>
<b>Totale escluso <sup>(a)(b)</sup></b>	<b>112,4</b>	<b>-</b>	<b>20,4</b>	<b>18,3</b>	<b>35,5</b>	<b>50,8</b>	<b>47,5</b>	<b>65,4</b>	<b>173</b>	<b>346,6</b>	<b>513,8</b>	<b>723,4</b>
<b>Totale escluso <sup>(a)(b)(c)</sup></b>	<b>112,4</b>	<b>-</b>	<b>20,4</b>	<b>18,3</b>	<b>35,5</b>	<b>50,8</b>	<b>31,7</b>	<b>65,4</b>	<b>157,2</b>	<b>346,6</b>	<b>513,8</b>	<b>723,4</b>

## Nota:

Distretto 22 di Capua comprende i comuni di Bellona, Calvi Risorta, Camigliano, Capua, Giano Vetusto, Pastorano, Pignataro Maggiore, Rocchetta e Croce, Sparanise e Vitulazio

60-64	65-69	70-74	75-79	80-84	85+	TG	TSD	ES	SIR	IC95%	Sede
-	-	-	41	-	-	1,2	0,8	0,8	191,1	2,5-1063,3	Labbro
-	-	-	-	-	-	2,4	2,5	1,8	116,7	13,1-421,2	Lingua
21,7	-	-	-	-	-	4,9	4,8	2,4	164,7	44,3-421,6	Bocca
-	-	-	-	-	-	1,2	1,2	1,2	81,2	1,1-451,5	Ghiandole salivari
-	-	-	-	-	-	0	-	-	0	-	Orofaringe
-	-	-	-	-	-	1,2	1,1	1,1	108,4	1,4-603,1	Rinofaringe
-	-	-	-	-	-	0	-	-	0	-	Ipfaringe
-	27,3	-	-	-	-	1,2	1,1	1,1	510,2	6,7-2838,5	Faringe NAS
21,7	-	-	-	-	-	3,7	3,6	2,1	157	31,6-458,7	Esofago
86,9	82	117,5	81,9	67,4	131,6	20,8	17,4	4,3	83,4	48,6-133,5	Stomaco
-	-	-	-	-	131,6	2,4	2,7	1,9	139,5	15,7-503,8	Intestino tenue
86,9	218,6	235	532,6	472	-	58,7	45,4	6,7	132,1	97,4-175,1	Colon
43,4	27,3	88,1	122,9	67,4	131,6	20,8	18,2	4,5	112,7	65,6-180,5	Retto
65,2	191,3	117,5	245,8	67,4	-	26,9	21,3	4,6	83	52-125,7	Fegato
21,7	27,3	88,1	81,9	67,4	-	9,8	7,1	2,5	148,8	64,1-293,3	Vie biliari
21,7	27,3	-	41	67,4	-	8,6	7,6	2,9	73,5	29,4-151,5	Pancreas
-	-	-	-	-	-	0	-	-	0	-	Cavità nasale
43,4	27,3	58,8	41	67,4	394,7	17,1	15,3	4,2	103,5	56,5-173,6	Laringe
325,9	437,3	646,3	655,5	337,2	394,7	107,7	87,7	9,5	108,5	87-133,7	Polmone
21,7	-	-	-	-	-	1,2	1,1	1,1	69	0,9-384,1	Altri organi toracici
-	-	-	-	-	-	1,2	1,3	1,3	137,8	1,8-766,6	Osso
21,7	54,7	58,8	41	-	-	11	9,5	3,2	127,3	58,1-241,6	Pelle, melanomi
173,8	246	293,8	409,7	539,4	657,9	71	57,3	7,7	87,5	66,4-113,1	<sup>(a)</sup> Pelle, non melanomi
-	-	-	41	-	-	1,2	0,8	0,8	92,6	1,2-515,1	Mesotelioma
-	-	-	-	-	-	0	-	-	0	-	Sarcoma di Kaposi
-	-	29,4	-	67,4	-	3,7	2,9	1,8	177,8	35,7-519,4	Tessuti molli
-	-	-	-	-	-	0	-	-	0	-	Mammella
-	-	29,4	-	67,4	-	3,7	2,8	1,7	361	72,6-1054,9	Pene
65,2	355,3	528,8	368,7	606,9	657,9	75,9	59,8	7,8	94,8	72,7-121,5	Prostata
-	-	-	-	-	-	3,7	3,4	1,9	47	9,5-137,4	Testicolo
-	-	-	-	-	-	1,2	1,8	1,8	-	-	Altri genitali maschili
65,2	82	29,4	41	-	-	11	9,5	3,2	79,2	36,1-150,4	Rene
108,6	109,3	88,1	286,8	337,2	-	40,4	32,8	5,8	98,7	68-138,7	Vescica (maligni)
65,2	218,6	235	204,8	269,7	131,6	50,2	42,5	6,8	125,7	90,2-170,5	Vescica (non maligni)
-	-	-	41	67,4	131,6	3,7	2,8	1,7	159,6	32,1-466,3	Altre vie urinarie
-	-	-	-	-	-	0	-	-	0	-	Occhio
21,7	54,7	29,4	-	-	-	9,8	9,8	3,5	121,4	52,3-239,2	Encefalo e altro SNC (maligni)
-	54,7	-	-	-	-	9,8	9,9	3,5	125,6	54,1-247,5	<sup>(b)</sup> Encefalo e altro SNC (non maligni)
21,7	-	-	-	-	-	6,1	6,1	2,7	106,7	34,4-249,1	Tiroide
21,7	27,3	-	-	-	-	6,1	6,5	3	273,3	88,1-637,7	Altre ghiandole endocrine
-	-	-	-	-	-	1,2	1,2	1,2	33	0,4-183,4	Linfoma di Hodgkin
21,7	109,3	-	41	337,2	131,6	24,5	21,8	5,1	133,7	81,6-206,5	Linfoma non Hodgkin
21,7	54,7	29,4	41	-	-	7,3	6,2	2,5	157,3	57,4-342,4	Mieloma
-	-	-	-	-	-	1,2	1,8	1,8	106,6	1,4-593,1	Leucemia linfatica acuta
-	-	58,8	41	-	-	3,7	2,6	1,5	138,4	27,8-404,3	Leucemia linfatica cronica
-	-	-	-	-	-	1,2	1,3	1,3	22,3	0,3-124	Leucemia mieloide acuta
21,7	-	-	-	-	-	2,4	2,3	1,6	128,1	14,4-462,5	Leucemia mieloide cronica
21,7	-	58,8	81,9	134,9	131,6	12,2	9,4	3	100,5	48,1-184,9	<sup>(c)</sup> Altre MMPC e SMD
-	-	58,8	-	134,9	131,6	7,3	5,7	2,4	223,3	81,5-486	Leucemie NAS
-	-	-	-	-	-	0	-	-	0	-	Miscellanea
-	27,3	58,8	41	269,7	-	11	7,8	2,7	92,3	42,1-175,2	Mal definite e metastasi
1412,1	2459,7	2937,7	3523,1	4045,9	3157,9	671,9	558,5	24,4	104,1	95,6-113,2	Totale
1238,3	2159,1	2643,9	3113,5	3506,4	2500	591,1	491,3	22,9	106,3	97-116,2	Totale escluso <sup>(a)(b)</sup>
1216,6	2159,1	2585,2	3031,5	3371,5	2368,4	578,9	482	22,7	106,4	97-116,4	Totale escluso <sup>(a)(b)(c)</sup>





Tabella 26b - Distretto Sanitario n.22. Anni 2008-2010

Incidenza. Tassi (x100.000) per tipo di tumore e fascia di età. Tasso grezzo (TG), Tasso standardizzato diretto (TSD, standard: pop. Eur.) suo Errore standard (ES). SIR e IC95% rispetto alla restante parte della provincia.

Sede	0-4	5-9	10-14	15-19	20-24	25-29	30-34	35-39	40-44	45-49	50-54	55-59
Labbro	-	-	-	-	-	-	-	-	-	-	-	-
Lingua	-	-	-	-	-	-	-	-	-	-	-	-
Bocca	-	-	-	-	-	-	-	-	-	-	17,8	18,4
Ghiandole salivari	-	-	-	-	-	-	-	-	-	-	-	-
Orofaringe	-	-	-	-	-	-	-	-	-	-	-	-
Rinofaringe	-	-	-	-	-	-	-	-	-	-	-	-
Ipfaringe	-	-	-	-	-	-	-	-	-	-	-	-
Faringe NAS	-	-	-	-	-	-	-	-	-	-	-	-
Esofago	-	-	-	-	-	-	-	-	-	-	-	-
Stomaco	-	-	-	-	-	-	-	-	-	-	17,8	18,4
Intestino tenue	-	-	-	-	-	-	-	-	-	-	-	-
Colon	-	-	-	-	-	-	-	-	15,3	33,1	53,5	36,7
Retto	-	-	-	-	-	-	-	-	15,3	16,6	35,6	-
Fegato	-	-	-	-	-	-	-	-	-	-	-	18,4
Vie biliari	-	-	-	-	-	-	-	-	-	-	-	18,4
Pancreas	-	-	-	-	-	-	-	-	-	33,1	-	-
Cavità nasale	-	-	-	-	-	-	-	-	-	-	-	-
Laringe	-	-	-	-	-	-	-	-	-	-	-	-
Polmone	-	-	-	-	-	-	-	15,6	-	-	35,6	55,1
Altri organi toracici	-	-	-	-	-	-	-	-	-	-	-	-
Osso	-	-	-	-	-	-	-	-	-	-	-	-
Pelle, melanomi	-	-	-	-	-	-	-	15,6	-	16,6	-	18,4
<sup>(a)</sup> Pelle, non melanomi	-	-	-	-	18,2	-	-	-	30,5	-	35,6	36,7
Mesotelioma	-	-	-	-	-	-	-	-	-	-	-	-
Sarcoma di Kaposi	-	-	-	-	-	-	-	-	15,3	-	-	-
Tessuti molli	-	-	-	-	-	-	-	-	-	16,6	-	-
Mammella	-	-	-	-	18,2	34,4	63,4	46,8	106,8	248,6	178,2	146,8
Utero, collo	-	-	-	-	-	-	-	15,6	15,3	-	-	-
Utero, corpo	-	-	-	-	-	-	-	15,6	-	33,1	35,6	91,8
Utero NAS	-	-	-	-	-	-	-	-	-	-	-	-
Ovaio	-	-	-	-	-	-	-	46,8	30,5	16,6	53,5	55,1
Altri genitali femminili	-	-	-	-	-	-	-	-	-	-	17,8	-
Rene	-	-	-	-	-	-	-	-	-	-	35,6	-
Vescica (maligni)	-	-	-	-	-	-	-	-	-	-	-	-
Vescica (non maligni)	-	-	-	-	-	-	-	-	15,3	-	35,6	-
Altre vie urinarie	-	-	-	-	-	-	-	-	-	-	-	-
Occhio	-	-	-	-	-	-	-	-	-	-	-	-
Encefalo e altro SNC (maligni)	24,6	-	-	-	-	-	-	-	-	-	17,8	-
<sup>(b)</sup> Encefalo e altro SNC (non maligni)	24,6	-	-	-	-	17,2	-	15,6	-	16,6	35,6	-
Tiroide	-	-	-	-	36,3	17,2	31,7	109,1	30,5	33,1	71,3	36,7
Altre ghiandole endocrine	-	-	-	-	-	-	-	-	-	-	17,8	-
Linfoma di Hodgkin	-	-	-	-	-	17,2	15,9	-	-	-	-	-
Linfoma non Hodgkin	-	-	-	-	-	17,2	-	15,6	15,3	-	17,8	18,4
Mieloma	-	-	-	-	-	-	-	-	-	-	-	-
Leucemia linfatica acuta	24,6	-	-	-	-	-	-	-	-	-	-	18,4
Leucemia linfatica cronica	-	-	-	-	-	-	-	-	-	-	-	-
Leucemia mieloide acuta	-	-	-	-	-	-	-	-	-	-	17,8	-
Leucemia mieloide cronica	-	-	-	-	-	-	-	-	-	-	-	18,4
<sup>(c)</sup> Altre MMPC e SMD	-	-	-	-	-	34,4	-	-	-	-	17,8	18,4
Leucemie NAS	-	-	-	-	-	-	-	-	-	-	-	-
Miscellanea	-	-	-	-	-	-	-	-	-	-	-	-
Mal definite e metastasi	-	-	-	-	-	-	-	-	-	-	-	18,4
<b>Totale</b>	<b>73,8</b>	<b>-</b>	<b>-</b>	<b>-</b>	<b>72,6</b>	<b>137,4</b>	<b>111</b>	<b>296,1</b>	<b>289,8</b>	<b>464</b>	<b>748,4</b>	<b>642,4</b>
<b>Totale escluso <sup>(a)(b)</sup></b>	<b>49,2</b>	<b>-</b>	<b>-</b>	<b>-</b>	<b>54,5</b>	<b>120,2</b>	<b>111</b>	<b>280,5</b>	<b>259,3</b>	<b>447,5</b>	<b>677,1</b>	<b>605,7</b>
<b>Totale escluso <sup>(a)(b)(c)</sup></b>	<b>49,2</b>	<b>-</b>	<b>-</b>	<b>-</b>	<b>54,5</b>	<b>85,9</b>	<b>111</b>	<b>280,5</b>	<b>259,3</b>	<b>447,5</b>	<b>659,3</b>	<b>587,4</b>

## Nota:

Distretto 22 di Capua comprende i comuni di Bellona, Calvi Risorta, Camigliano, Capua, Giano Vetusto, Pastorano, Pignataro Maggiore, Rocchetta e Croce, Sparanise e Vitulazio

60-64	65-69	70-74	75-79	80-84	85+	TG	TSD	ES	SIR	IC95%	Sede
-	-	-	-	-	-	0	-	-	0	-	Labbro
-	-	-	26,9	-	-	1,1	0,5	0,5	136,1	1,8-757,2	Lingua
-	-	-	-	-	-	2,3	2,3	1,7	141,3	15,9-510,1	Bocca
-	-	-	-	-	53,2	1,1	0,5	0,5	162,5	2,1-904,2	Ghiandole salivari
-	-	-	-	-	-	0	-	-	0	-	Orofaringe
-	-	-	-	-	-	0	-	-	0	-	Rinofaringe
-	-	-	-	-	-	0	-	-	-	-	Ipfaringe
-	-	-	-	-	-	0	-	-	0	-	Faringe NAS
-	-	-	-	-	-	0	-	-	0	-	Esofago
20,4	22,8	69,2	53,7	113,7	319,1	20,6	11,8	3	126,8	75,1-200,5	Stomaco
-	-	-	-	-	-	0	-	-	0	-	Intestino tenue
81,8	136,7	207,5	161,2	265,4	53,2	46,9	31,5	5,2	122,7	88,1-166,5	Colon
61,3	22,8	69,2	80,6	37,9	106,4	19,4	13,8	3,5	140,9	82-225,6	Retto
20,4	-	46,1	80,6	151,6	106,4	14,9	7,7	2,3	93,4	49,7-159,7	Fegato
61,3	68,4	23,1	80,6	-	159,6	16	10,8	3	162,7	88,9-273	Vie biliari
-	-	46,1	26,9	37,9	106,4	9,2	5,7	2,2	81,6	35,1-160,8	Pancreas
-	-	-	-	-	-	0	-	-	0	-	Cavità nasale
-	-	-	-	-	-	0	-	-	0	-	Laringe
61,3	68,4	23,1	107,5	37,9	-	20,6	15,9	3,9	108,3	64,1-171,1	Polmone
-	-	-	-	-	-	0	-	-	0	-	Altri organi toracici
-	-	-	-	-	-	0	-	-	0	-	Osso
40,9	-	-	26,9	-	-	6,9	5,9	2,5	74,2	27,1-161,6	Pelle, melanomi
61,3	68,4	207,5	215	303,3	691,5	58,3	34,4	5,1	92	68,5-120,9	<sup>(a)</sup> Pelle, non melanomi
-	-	-	-	-	-	0	-	-	0	-	Mesotelioma
-	-	23,1	-	-	-	2,3	1,8	1,3	180,1	20,2-650,2	Sarcoma di Kaposi
-	-	-	-	-	-	1,1	1,2	1,2	82,2	1,1-457,6	Tessuti molli
327,2	455,8	253,6	241,9	189,5	266	132,7	109,1	10,5	121	99,9-145,1	Mammella
-	-	-	26,9	-	-	3,4	2,7	1,6	51,3	10,3-149,9	Utero, collo
40,9	91,2	69,2	134,4	113,7	53,2	32	23,5	4,7	147,4	97,9-213	Utero, corpo
-	45,6	-	-	37,9	-	3,4	2,2	1,3	162,3	32,6-474,1	Utero NAS
-	-	23,1	26,9	-	-	16	14,8	4	116,1	63,4-194,8	Ovaio
-	22,8	-	53,7	-	53,2	5,7	3,8	1,8	116	37,4-270,7	Altri genitali femminili
-	45,6	-	-	37,9	-	5,7	4,7	2,2	67,8	21,8-158,2	Rene
-	22,8	46,1	-	-	-	3,4	2,3	1,3	47	9,5-137,4	Vescica (maligni)
-	-	-	-	-	-	3,4	3,6	2,1	42,3	8,5-123,6	Vescica (non maligni)
-	22,8	-	-	-	-	1,1	0,9	0,9	97,6	1,3-543,2	Altre vie urinarie
-	-	-	-	-	-	0	-	-	0	-	Occhio
-	22,8	-	26,9	-	-	4,6	4,7	2,6	52,5	14,1-134,5	Encefalo e altro SNC (maligni)
20,4	68,4	-	26,9	-	-	12,6	12,2	3,8	87	43,4-155,6	<sup>(b)</sup> Encefalo e altro SNC (non maligni)
20,4	22,8	-	-	37,9	-	28,6	27,6	5,6	162,6	105,2-240,1	Tiroide
-	-	-	-	-	-	1,1	1,2	1,2	37,7	0,5-209,7	Altre ghiandole endocrine
-	-	-	-	-	-	2,3	2,3	1,6	59,2	6,6-213,6	Linfoma di Hodgkin
40,9	22,8	92,2	26,9	37,9	-	16	12,3	3,4	95,6	52,2-160,4	Linfoma non Hodgkin
-	-	69,2	-	37,9	-	4,6	2,5	1,3	102,2	27,5-261,8	Mieloma
-	-	-	-	-	-	2,3	3,1	2,3	421,7	47,4-1522,6	Leucemia linfatica acuta
-	22,8	-	-	-	-	1,1	0,9	0,9	64,9	0,8-360,8	Leucemia linfatica cronica
20,4	-	-	-	-	-	2,3	2,3	1,6	69,6	7,8-251,2	Leucemia mieloide acuta
20,4	22,8	-	-	-	-	3,4	3	1,8	329,8	66,3-963,7	Leucemia mieloide cronica
-	-	23,1	26,9	75,8	-	9,2	6,7	2,6	99,6	42,9-196,2	<sup>(c)</sup> Altre MMPC e SMD
-	22,8	-	26,9	-	53,2	3,4	2	1,2	97,1	19,5-283,7	Leucemie NAS
-	-	-	-	-	-	0	-	-	0	-	Miscellanea
20,4	68,4	-	80,6	113,7	-	12,6	7,6	2,5	105	52,3-187,8	Mal definite e metastasi
920,2	1367,4	1291,2	1558,7	1630	2021,3	531,9	399,9	19,6	107,6	98-117,8	Totale
838,4	1230,6	1083,7	1316,9	1326,8	1329,8	461	353,3	18,6	110,7	100,2-122,1	Totale escluso <sup>(a)</sup> ( <sup>b</sup> )
838,4	1230,6	1060,6	1290	1250,9	1329,8	451,8	346,6	18,4	111	100,3-122,5	Totale escluso <sup>(a)</sup> ( <sup>b</sup> )( <sup>c</sup> )



Tabella 27a - Distretto Sanitario n.23. Anni 2008-2010

Incidenza. Distribuzione della frequenza assoluta dei casi per tipo di tumore e fascia di età.  
Età media e mediana alla diagnosi.

Sede	0-4	5-9	10-14	15-19	20-24	25-29	30-34	35-39	40-44	45-49	50-54
Labbro	-	-	-	-	-	-	-	-	-	-	-
Lingua	-	-	-	-	-	1	-	-	-	1	-
Bocca	-	-	-	-	-	-	-	-	-	-	1
Ghiandole salivari	-	-	-	-	-	-	-	-	-	1	-
Orofaringe	-	-	-	-	-	-	-	-	1	-	-
Rinofaringe	-	-	-	-	-	-	-	-	-	-	-
Ipfaringe	-	-	-	-	-	-	-	-	-	1	-
Faringe NAS	-	-	-	-	-	-	-	-	-	-	-
Esofago	-	-	-	-	-	-	-	-	-	-	-
Stomaco	-	-	-	-	-	-	-	-	1	-	3
Intestino tenue	-	-	-	-	-	-	-	-	-	-	-
Colon	-	-	-	-	-	-	-	2	1	-	2
Retto	-	-	-	-	-	-	-	1	-	1	2
Fegato	-	-	-	-	-	-	-	1	-	2	-
Vie biliari	-	-	-	-	-	-	-	-	-	-	-
Pancreas	-	-	-	-	-	-	-	-	-	-	-
Cavità nasale	-	-	-	-	-	-	-	-	1	-	-
Laringe	-	-	-	-	-	-	-	-	-	1	2
Polmone	-	-	-	-	-	1	1	1	-	3	2
Altri organi toracici	-	-	-	-	-	-	-	-	-	-	1
Osso	-	-	-	-	-	-	-	-	-	-	1
Pelle, melanomi	-	-	-	-	-	-	-	1	-	-	1
<sup>(a)</sup> Pelle, non melanomi	-	-	-	-	-	-	-	1	1	2	2
Mesotelioma	-	-	-	-	-	-	-	-	-	-	-
Sarcoma di Kaposi	-	-	-	-	-	-	-	-	-	-	-
Tessuti molli	-	-	-	-	-	-	-	-	-	-	-
Mammella	-	-	-	-	-	-	-	-	-	-	-
Pene	-	-	-	-	-	-	-	-	-	-	-
Prostata	-	-	-	-	-	-	-	-	-	-	4
Testicolo	-	-	-	1	1	2	4	1	1	-	1
Altri genitali maschili	-	-	-	-	-	-	-	-	-	-	-
Rene	-	-	-	-	-	-	-	-	2	-	2
Vescica (maligni)	-	-	-	-	-	-	-	-	1	-	1
Vescica (non maligni)	-	-	-	-	-	-	-	-	-	2	2
Altre vie urinarie	-	-	-	-	-	-	-	-	-	-	-
Occhio	-	-	-	-	-	-	-	-	-	-	-
Encefalo e altro SNC (maligni)	-	-	-	-	-	-	-	-	-	-	1
<sup>(b)</sup> Encefalo e altro SNC (non maligni)	-	-	-	-	-	-	-	-	-	-	1
Tiroide	-	-	-	-	-	-	-	-	-	1	-
Altre ghiandole endocrine	1	-	1	-	-	-	-	-	-	-	-
Linfoma di Hodgkin	-	-	-	-	-	-	-	-	1	-	1
Linfoma non Hodgkin	-	-	-	-	1	1	-	1	-	1	2
Mieloma	-	-	-	-	1	-	-	-	-	-	-
Leucemia linfatica acuta	-	-	-	-	-	-	-	-	-	-	-
Leucemia linfatica cronica	-	-	-	-	-	-	-	-	-	-	-
Leucemia mieloide acuta	-	-	1	-	1	-	1	-	-	-	-
Leucemia mieloide cronica	-	-	-	-	-	-	-	-	1	-	-
<sup>(c)</sup> Altre MMPC e SMD	-	-	-	-	-	-	-	-	1	-	-
Leucemie NAS	-	-	-	-	-	-	-	-	-	-	2
Miscellanea	-	-	-	-	-	-	-	-	-	-	-
Mal definite e metastasi	-	-	-	-	-	-	-	-	-	-	1
<b>Totale</b>	<b>1</b>	<b>-</b>	<b>2</b>	<b>1</b>	<b>4</b>	<b>5</b>	<b>6</b>	<b>9</b>	<b>12</b>	<b>16</b>	<b>35</b>
<b>Totale escluso <sup>(a)(b)</sup></b>	<b>1</b>	<b>-</b>	<b>2</b>	<b>1</b>	<b>4</b>	<b>5</b>	<b>6</b>	<b>8</b>	<b>11</b>	<b>14</b>	<b>32</b>
<b>Totale escluso <sup>(a)(b)(c)</sup></b>	<b>1</b>	<b>-</b>	<b>2</b>	<b>1</b>	<b>4</b>	<b>5</b>	<b>6</b>	<b>8</b>	<b>10</b>	<b>14</b>	<b>32</b>

## Nota:

Distretto 23 di Mondragone comprende i comuni di Cancellorosso, Arnone, Carinola, Castel Volturno, Falciano del Massico e Mondragone

55-59	60-64	65-69	70-74	75-79	80-84	85+	Totale	Età media	Età mediana	Sede
-	-	-	-	-	-	-	0	-	-	Labbro
-	-	-	-	1	-	-	3	49,3	45	Lingua
-	-	-	-	-	-	-	1	-	-	Bocca
-	1	-	-	-	-	-	2	-	-	Ghiandole salivari
-	-	-	-	-	-	-	1	-	-	Orofaringe
1	-	-	-	-	-	-	1	-	-	Rinofaringe
-	-	-	-	-	-	-	1	-	-	Ipfaringe
-	-	-	-	-	-	-	0	-	-	Faringe NAS
-	-	-	-	-	1	-	1	-	-	Esofago
-	5	4	4	5	2	-	24	67	67,5	Stomaco
-	-	-	-	-	-	-	0	-	-	Intestino tenue
6	8	6	13	17	3	-	58	68,1	70	Colon
1	2	5	2	2	2	-	18	64,9	67	Retto
4	2	8	8	-	-	2	27	65,6	68	Fegato
-	1	2	-	1	1	-	5	70,6	69	Vie biliari
3	1	2	1	2	-	-	9	65,4	66	Pancreas
-	-	-	1	-	-	-	2	-	-	Cavità nasale
2	2	7	1	3	2	-	20	65,9	65,5	Laringe
8	22	15	18	19	13	6	109	68,7	70	Polmone
-	-	1	-	1	-	1	4	71	72,5	Altri organi toracici
-	-	-	-	-	-	-	1	-	-	Osso
3	-	2	1	1	-	-	9	60,6	58	Pelle, melanomi
4	14	7	11	11	12	5	70	69,9	72	<sup>(a)</sup> Pelle, non melanomi
-	-	-	-	-	-	-	0	-	-	Mesotelioma
-	-	1	2	1	2	-	6	75,5	74,5	Sarcoma di Kaposi
-	-	-	1	-	-	-	1	-	-	Tessuti molli
-	-	-	-	-	-	-	0	-	-	Mammella
-	-	-	-	-	-	-	0	-	-	Pene
2	4	13	15	12	8	5	63	71,8	72	Prostata
-	-	1	-	-	-	-	12	34,3	32	Testicolo
-	-	-	-	-	-	-	0	-	-	Altri genitali maschili
1	1	3	1	2	1	1	14	64,6	67	Rene
4	4	5	7	5	6	4	37	71,4	73	Vescica (maligni)
6	4	6	6	4	4	2	36	67,3	66,5	Vescica (non maligni)
-	-	-	-	-	-	-	0	-	-	Altre vie urinarie
-	-	1	-	-	-	-	1	-	-	Occhio
4	-	-	1	1	2	-	9	66,4	59	Encefalo e altro SNC (maligni)
2	-	1	-	-	2	2	8	71,9	76	<sup>(b)</sup> Encefalo e altro SNC (non maligni)
-	1	-	1	-	-	-	3	60	60	Tiroide
-	-	-	-	-	-	-	2	-	-	Altre ghiandole endocrine
-	-	-	-	-	-	-	2	-	-	Linfoma di Hodgkin
1	2	2	4	-	-	1	16	58,2	62	Linfoma non Hodgkin
1	-	-	-	1	-	-	3	52	55	Mieloma
-	-	-	-	-	-	-	0	-	-	Leucemia linfatica acuta
2	-	-	-	-	-	-	2	-	-	Leucemia linfatica cronica
-	1	-	-	-	-	-	4	31,8	26,5	Leucemia mieloide acuta
-	-	-	-	1	-	-	2	-	-	Leucemia mieloide cronica
1	-	4	1	1	1	-	9	66,8	69	<sup>(c)</sup> Altre MMPC e SMD
-	-	3	2	-	-	1	8	66,4	67,5	Leucemie NAS
-	-	-	-	-	1	-	1	-	-	Miscellanea
1	2	-	2	2	-	2	10	72,9	72,5	Mal definite e metastasi
57	77	99	103	93	63	32	615	66,7	69	Totale
51	63	91	92	82	49	25	537	66,2	68	Totale escluso <sup>(a)</sup> (b)
50	63	87	91	81	48	25	528	66,2	68	Totale escluso <sup>(a)</sup> (b)(c)



Tabella 27b - Distretto Sanitario n.23. Anni 2008-2010

Incidenza. Distribuzione della frequenza assoluta dei casi per tipo di tumore e fascia di età.  
Età media e mediana alla diagnosi.

Sede	0-4	5-9	10-14	15-19	20-24	25-29	30-34	35-39	40-44	45-49	50-54
Labbro	-	-	-	-	-	-	-	-	-	-	-
Lingua	-	-	-	-	-	-	-	-	-	-	-
Bocca	-	-	-	-	-	-	-	-	-	-	1
Ghiandole salivari	-	-	-	-	-	-	-	-	-	-	-
Orofaringe	-	-	-	-	-	-	-	-	-	-	-
Rinofaringe	-	-	-	-	-	-	-	-	-	-	-
Ipofaringe	-	-	-	-	-	-	-	-	-	-	-
Faringe NAS	-	-	-	-	-	-	-	-	-	-	-
Esofago	-	-	-	-	-	-	-	-	-	-	-
Stomaco	-	-	-	-	-	-	1	-	-	-	2
Intestino tenue	-	-	-	-	-	-	-	-	-	-	-
Colon	-	-	-	-	-	-	-	-	1	1	1
Retto	-	-	-	-	-	-	1	-	-	1	1
Fegato	-	-	-	-	-	-	-	-	-	1	-
Vie biliari	-	-	-	-	-	-	-	-	-	1	-
Pancreas	-	-	-	-	-	-	-	1	1	-	-
Cavità nasale	-	-	-	-	-	-	1	-	-	-	-
Laringe	-	-	-	-	-	-	-	-	-	-	-
Polmone	-	-	-	-	-	-	-	-	1	-	4
Altri organi toracici	-	-	-	1	-	-	-	1	-	-	1
Osso	-	-	-	-	-	-	-	1	-	-	-
Pelle, melanomi	-	-	-	-	-	-	-	2	4	-	-
<sup>(a)</sup> Pelle, non melanomi	-	-	-	-	-	1	-	1	1	2	4
Mesotelioma	-	-	-	-	-	-	-	-	-	-	-
Sarcoma di Kaposi	-	-	-	-	-	-	-	-	-	-	-
Tessuti molli	-	-	-	-	-	-	-	-	-	-	-
Mammella	-	-	-	-	-	-	3	4	7	8	6
Utero, collo	-	-	-	-	-	-	-	-	2	-	-
Utero, corpo	-	-	-	-	-	-	-	1	-	-	1
Utero NAS	-	-	-	-	-	-	-	-	-	-	1
Ovaio	-	-	-	-	-	-	-	-	-	1	-
Altri genitali femminili	-	-	-	-	-	-	-	-	-	1	-
Rene	-	-	-	-	-	1	-	-	-	1	-
Vescica (maligni)	-	-	-	-	-	-	-	-	-	-	-
Vescica (non maligni)	-	-	-	-	-	-	1	-	-	-	-
Altre vie urinarie	-	-	-	-	-	-	-	-	-	-	-
Occhio	-	-	-	-	-	-	-	-	-	-	-
Encefalo e altro SNC (maligni)	1	-	-	-	-	-	-	1	-	-	-
<sup>(b)</sup> Encefalo e altro SNC (non maligni)	-	-	-	-	-	-	-	2	-	-	1
Tiroide	-	-	-	3	1	-	1	2	4	1	1
Altre ghiandole endocrine	-	1	-	-	-	-	-	-	-	-	-
Linfoma di Hodgkin	-	-	-	1	-	-	-	-	-	-	-
Linfoma non Hodgkin	-	-	-	-	-	-	-	1	-	2	1
Mieloma	-	-	-	-	-	-	-	-	-	-	-
Leucemia linfatica acuta	1	-	-	-	-	-	-	-	-	-	-
Leucemia linfatica cronica	-	-	-	-	-	-	-	-	-	-	-
Leucemia mieloide acuta	-	-	-	-	-	-	-	1	-	1	-
Leucemia mieloide cronica	-	-	-	-	-	-	-	-	-	-	-
<sup>(c)</sup> Altre MMPC e SMD	-	-	-	-	-	-	-	1	-	-	-
Leucemie NAS	-	-	-	-	-	-	-	-	-	-	-
Miscellanea	-	-	-	-	-	-	-	-	-	-	-
Mal definite e metastasi	-	-	-	-	-	-	-	-	-	-	-
<b>Totale</b>	<b>2</b>	<b>1</b>	<b>-</b>	<b>5</b>	<b>1</b>	<b>2</b>	<b>8</b>	<b>19</b>	<b>21</b>	<b>21</b>	<b>25</b>
<b>Totale escluso <sup>(a)(b)</sup></b>	<b>2</b>	<b>1</b>	<b>-</b>	<b>5</b>	<b>1</b>	<b>1</b>	<b>8</b>	<b>16</b>	<b>20</b>	<b>19</b>	<b>20</b>
<b>Totale escluso <sup>(a)(b)(c)</sup></b>	<b>2</b>	<b>1</b>	<b>-</b>	<b>5</b>	<b>1</b>	<b>1</b>	<b>8</b>	<b>15</b>	<b>20</b>	<b>19</b>	<b>20</b>

## Nota:

Distretto 23 di Mondragone comprende i comuni di Cancellorero Arnone, Carinola, Castel Volturno, Falciano del Massico e Mondragone

55-59	60-64	65-69	70-74	75-79	80-84	85+	Totale	Età media	Età mediana	Sede
-	-	-	-	-	-	-	0	-	-	Labbro
-	-	-	-	-	-	-	0	-	-	Lingua
-	-	-	-	-	-	1	2	-	-	Bocca
-	-	-	-	-	-	-	0	-	-	Ghiandole salivari
-	-	-	-	-	-	-	0	-	-	Orofaringe
-	-	1	-	-	-	-	1	-	-	Rinofaringe
-	-	-	-	-	-	-	0	-	-	Ipofaringe
-	-	-	-	-	-	-	0	-	-	Faringe NAS
-	-	-	-	-	-	-	0	-	-	Esofago
1	1	1	-	2	2	-	10	64,6	65,5	Stomaco
-	-	-	-	-	-	-	0	-	-	Intestino tenue
1	-	1	8	9	7	7	36	75,5	76	Colon
3	1	1	-	2	1	-	11	60,5	58	Retto
-	2	5	1	-	1	2	12	71,1	69	Fegato
1	-	1	4	2	-	-	9	68,1	72	Vie biliari
-	3	-	5	2	1	1	14	68	71	Pancreas
-	-	-	-	-	-	-	1	-	-	Cavità nasale
-	-	-	-	-	-	-	0	-	-	Laringe
4	3	8	2	1	1	1	25	63,8	65	Polmone
-	-	-	-	-	-	-	3	34,7	35	Altri organi toracici
-	-	-	-	-	-	-	1	-	-	Osso
-	1	-	-	1	2	1	11	57,2	43	Pelle, melanomi
5	4	7	13	13	10	5	66	69,8	72	<sup>(a)</sup> Pelle, non melanomi
-	-	-	-	-	-	-	0	-	-	Mesotelioma
-	-	-	-	-	-	-	0	-	-	Sarcoma di Kaposi
-	-	-	-	-	-	-	0	-	-	Tessuti molli
13	17	16	9	4	8	7	102	62,3	62	Mammella
1	2	1	1	-	-	-	7	56,6	60	Utero, collo
2	7	2	3	4	1	-	21	65,9	64	Utero, corpo
-	-	-	-	1	-	1	3	71,3	76	Utero NAS
2	1	1	2	2	1	1	11	69,5	70	Ovaio
-	-	-	-	-	1	-	2	-	-	Altri genitali femminili
-	1	1	3	-	-	-	7	59,9	65	Rene
-	1	-	1	2	2	1	7	78,6	79	Vescica (maligni)
-	1	-	3	-	1	-	6	65,2	70,5	Vescica (non maligni)
1	-	-	-	-	-	1	2	-	-	Altre vie urinarie
-	-	-	-	-	-	-	0	-	-	Occhio
1	-	1	-	1	3	1	9	63,9	79	Encefalo e altro SNC (maligni)
1	3	3	1	1	1	-	13	62,3	64	<sup>(b)</sup> Encefalo e altro SNC (non maligni)
1	1	-	-	1	-	-	16	40,4	41,5	Tiroide
1	1	-	1	-	-	-	4	48,8	58,5	Altre ghiandole endocrine
-	-	-	-	-	-	-	1	-	-	Linfoma di Hodgkin
-	3	1	-	-	-	1	9	58,3	60	Linfoma non Hodgkin
-	1	-	-	-	-	-	1	-	-	Mieloma
-	-	-	-	-	-	-	1	-	-	Leucemia linfatica acuta
-	1	-	-	-	-	-	1	-	-	Leucemia linfatica cronica
-	-	-	1	-	-	1	4	59,8	58,5	Leucemia mieloide acuta
-	-	1	-	-	-	-	1	-	-	Leucemia mieloide cronica
2	-	-	-	2	-	-	5	60,4	58	<sup>(c)</sup> Altre MMPC e SMD
-	-	-	1	-	1	1	3	83	83	Leucemie NAS
-	-	-	-	-	-	-	0	-	-	Miscellanea
-	-	4	-	2	2	-	8	74,1	72,5	Mal definite e metastasi
40	55	56	59	52	46	33	446	64,4	67	Totale
34	48	46	45	38	35	28	367	63,6	66	Totale escluso <sup>(a)</sup> / <sup>(b)</sup>
32	48	46	45	36	35	28	362	63,6	66	Totale escluso <sup>(a)</sup> / <sup>(b)</sup> / <sup>(c)</sup>



Tabella 28a - Distretto Sanitario n.23. Anni 2008-2010

Incidenza. Tassi (x100.000) per tipo di tumore e fascia di età. Tasso grezzo (TG), Tasso standardizzato diretto (TSD, standard: pop. Eur.) suo Errore standard (ES). SIR e IC95% rispetto alla restante parte della provincia.

Sede	0-4	5-9	10-14	15-19	20-24	25-29	30-34	35-39	40-44	45-49	50-54	55-59
Labbro	-	-	-	-	-	-	-	-	-	-	-	-
Lingua	-	-	-	-	-	14,4	-	-	-	15,2	-	-
Bocca	-	-	-	-	-	-	-	-	-	-	16,5	-
Ghiandole salivari	-	-	-	-	-	-	-	-	-	15,2	-	-
Orofaringe	-	-	-	-	-	-	-	-	13,8	-	-	-
Rinofaringe	-	-	-	-	-	-	-	-	-	-	-	17,7
Ipfaringe	-	-	-	-	-	-	-	-	-	15,2	-	-
Faringe NAS	-	-	-	-	-	-	-	-	-	-	-	-
Esofago	-	-	-	-	-	-	-	-	-	-	-	-
Stomaco	-	-	-	-	-	-	-	-	13,8	-	49,5	-
Intestino tenue	-	-	-	-	-	-	-	-	-	-	-	-
Colon	-	-	-	-	-	-	-	26,9	13,8	-	33	106,1
Retto	-	-	-	-	-	-	-	13,5	-	15,2	33	17,7
Fegato	-	-	-	-	-	-	-	13,5	-	30,4	-	70,7
Vie biliari	-	-	-	-	-	-	-	-	-	-	-	-
Pancreas	-	-	-	-	-	-	-	-	-	-	-	53
Cavità nasale	-	-	-	-	-	-	-	-	13,8	-	-	-
Laringe	-	-	-	-	-	-	-	-	-	15,2	33	35,4
Polmone	-	-	-	-	-	14,4	13,3	13,5	-	45,6	33	141,4
Altri organi toracici	-	-	-	-	-	-	-	-	-	-	16,5	-
Osso	-	-	-	-	-	-	-	-	-	-	16,5	-
Pelle, melanomi	-	-	-	-	-	-	-	13,5	-	-	16,5	53
<sup>(a)</sup> Pelle, non melanomi	-	-	-	-	-	-	-	13,5	13,8	30,4	33	70,7
Mesotelioma	-	-	-	-	-	-	-	-	-	-	-	-
Sarcoma di Kaposi	-	-	-	-	-	-	-	-	-	-	-	-
Tessuti molli	-	-	-	-	-	-	-	-	-	-	-	-
Mammella	-	-	-	-	-	-	-	-	-	-	-	-
Pene	-	-	-	-	-	-	-	-	-	-	-	-
Prostata	-	-	-	-	-	-	-	-	-	-	66	35,4
Testicolo	-	-	-	15,5	15,2	28,8	53,1	13,5	13,8	-	16,5	-
Altri genitali maschili	-	-	-	-	-	-	-	-	-	-	-	-
Rene	-	-	-	-	-	-	-	-	27,7	-	33	17,7
Vescica (maligni)	-	-	-	-	-	-	-	-	13,8	-	16,5	70,7
Vescica (non maligni)	-	-	-	-	-	-	-	-	-	30,4	33	106,1
Altre vie urinarie	-	-	-	-	-	-	-	-	-	-	-	-
Occhio	-	-	-	-	-	-	-	-	-	-	-	-
Encefalo e altro SNC (maligni)	-	-	-	-	-	-	-	-	-	-	16,5	70,7
<sup>(b)</sup> Encefalo e altro SNC (non maligni)	-	-	-	-	-	-	-	-	-	-	16,5	35,4
Tiroide	-	-	-	-	-	-	-	-	-	15,2	-	-
Altre ghiandole endocrine	17,3	-	17,6	-	-	-	-	-	-	-	-	-
Linfoma di Hodgkin	-	-	-	-	-	-	-	-	13,8	-	16,5	-
Linfoma non Hodgkin	-	-	-	-	15,2	14,4	-	13,5	-	15,2	33	17,7
Mieloma	-	-	-	-	15,2	-	-	-	-	-	-	17,7
Leucemia linfatica acuta	-	-	-	-	-	-	-	-	-	-	-	-
Leucemia linfatica cronica	-	-	-	-	-	-	-	-	-	-	-	35,4
Leucemia mieloide acuta	-	-	17,6	-	15,2	-	13,3	-	-	-	-	-
Leucemia mieloide cronica	-	-	-	-	-	-	-	-	13,8	-	-	-
<sup>(c)</sup> Altre MMPC e SMD	-	-	-	-	-	-	-	-	13,8	-	-	17,7
Leucemie NAS	-	-	-	-	-	-	-	-	-	-	33	-
Miscellanea	-	-	-	-	-	-	-	-	-	-	-	-
Mal definite e metastasi	-	-	-	-	-	-	-	-	-	-	16,5	17,7
<b>Totale</b>	<b>17,3</b>	<b>-</b>	<b>35,3</b>	<b>15,5</b>	<b>60,8</b>	<b>72</b>	<b>79,6</b>	<b>121,1</b>	<b>166</b>	<b>243</b>	<b>577,3</b>	<b>1007,6</b>
<b>Totale escluso <sup>(a)(b)</sup></b>	<b>17,3</b>	<b>-</b>	<b>35,3</b>	<b>15,5</b>	<b>60,8</b>	<b>72</b>	<b>79,6</b>	<b>107,6</b>	<b>152,2</b>	<b>212,6</b>	<b>527,8</b>	<b>901,5</b>
<b>Totale escluso <sup>(a)(b)(c)</sup></b>	<b>17,3</b>	<b>-</b>	<b>35,3</b>	<b>15,5</b>	<b>60,8</b>	<b>72</b>	<b>79,6</b>	<b>107,6</b>	<b>138,3</b>	<b>212,6</b>	<b>527,8</b>	<b>883,9</b>

## Nota:

Distretto 23 di Mondragone comprende i comuni di Cancellorosso, Arnone, Carinola, Castel Volturno, Falciano del Massico e Mondragone

60-64	65-69	70-74	75-79	80-84	85+	TG	TSD	ES	SIR	IC95%	Sede
-	-	-	-	-	-	0	-	-	0	-	Labbro
-	-	-	39,8	-	-	3,1	2,9	1,7	161,8	32,5-472,7	Lingua
-	-	-	-	-	-	1	1,2	1,2	33,6	0,4-186,8	Bocca
19,5	-	-	-	-	-	2,1	2	1,4	155,2	17,4-560,5	Ghiandole salivari
-	-	-	-	-	-	1	1	1	95,8	1,3-533	Orofaringe
-	-	-	-	-	-	1	1,1	1,1	96,5	1,3-536,9	Rinofaringe
-	-	-	-	-	-	1	1,1	1,1	250,6	3,3-1394,1	Ipfaringe
-	-	-	-	-	-	0	-	-	0	-	Faringe NAS
-	-	-	-	66	-	1	0,7	0,7	44,7	0,6-248,7	Esofago
97,7	92	117	199,1	132	-	25,1	21,8	4,5	110	70,4-163,6	Stomaco
-	-	-	-	-	-	0	-	-	0	-	Intestino tenue
156,3	138,1	380,3	677	198	-	60,6	51,8	6,9	147,1	111,7-190,2	Colon
39,1	115	58,5	79,6	132	-	18,8	16,6	4	108,4	64,2-171,3	Retto
39,1	184,1	234,1	-	-	210,5	28,2	25,8	5	93	61,3-135,3	Fegato
19,5	46	-	39,8	66	-	5,2	4,3	1,9	79,1	25,5-184,5	Vie biliari
19,5	46	29,3	79,6	-	-	9,4	8,5	2,8	85,7	39,1-162,6	Pancreas
-	-	29,3	-	-	-	2,1	1,8	1,3	311,8	35-1125,7	Cavità nasale
39,1	161,1	29,3	119,5	132	-	20,9	18,5	4,2	134	81,8-206,9	Laringe
429,9	345,1	526,6	756,7	858,1	631,6	113,9	98	9,5	124	101,8-149,6	Polmone
-	23	-	39,8	-	105,3	4,2	3,9	2	286,4	77-733,1	Altri organi toracici
-	-	-	-	-	-	1	1,2	1,2	117,7	1,5-654,8	Osso
-	46	29,3	39,8	-	-	9,4	8,8	2,9	111,9	51,1-212,4	Pelle, melanomi
273,6	161,1	321,8	438,1	792,1	526,3	73,2	62,3	7,5	96,7	75,4-122,1	<sup>(a)</sup> Pelle, non melanomi
-	-	-	-	-	-	0	-	-	0	-	Mesotelioma
-	23	58,5	39,8	132	-	6,3	4,8	2	364,4	133,1-793,2	Sarcoma di Kaposi
-	-	29,3	-	-	-	1	0,9	0,9	47,9	0,6-266,6	Tessuti molli
-	-	-	-	-	-	0	-	-	0	-	Mammella
-	-	-	-	-	-	0	-	-	0	-	Pene
78,2	299,1	438,9	477,9	528,1	526,3	65,8	55,9	7,1	88,1	67,7-112,7	Prostata
-	23	-	-	-	-	12,5	11,9	3,4	173,9	89,8-303,8	Testicolo
-	-	-	-	-	-	0	-	-	0	-	Altri genitali maschili
19,5	69	29,3	79,6	66	105,3	14,6	13,2	3,6	113	61,7-189,6	Rene
78,2	115	204,8	199,1	396	421,1	38,7	33,2	5,5	100,8	70,9-138,9	Vescica (maligni)
78,2	138,1	175,5	159,3	264	210,5	37,6	33,4	5,6	97,2	68,1-134,6	Vescica (non maligni)
-	-	-	-	-	-	0	-	-	0	-	Altre vie urinarie
-	23	-	-	-	-	1	0,9	0,9	139	1,8-773,5	Occhio
-	-	29,3	39,8	132	-	9,4	8,4	2,8	121	55,2-229,7	Encefalo e altro SNC (maligni)
-	23	-	-	132	210,5	8,4	7,6	2,7	108,9	46,9-214,6	<sup>(b)</sup> Encefalo e altro SNC (non maligni)
19,5	-	29,3	-	-	-	3,1	2,9	1,7	53,9	10,8-157,4	Tiroide
-	-	-	-	-	-	2,1	2,6	1,9	83,1	9,3-300,1	Altre ghiandole endocrine
-	-	-	-	-	-	2,1	2,1	1,5	57,4	6,4-207,2	Linfoma di Hodgkin
39,1	46	117	-	-	105,3	16,7	15,8	4	92,8	53-150,7	Linfoma non Hodgkin
-	-	-	39,8	-	-	3,1	2,9	1,7	67,2	13,5-196,5	Mieloma
-	-	-	-	-	-	0	-	-	0	-	Leucemia linfatica acuta
-	-	-	-	-	-	2,1	2,1	1,5	79,3	8,9-286,3	Leucemia linfatica cronica
19,5	-	-	-	-	-	4,2	4,2	2,1	84,3	22,7-215,9	Leucemia mieloide acuta
-	-	-	39,8	-	-	2,1	1,8	1,3	111,7	12,5-403,3	Leucemia mieloide cronica
-	92	29,3	39,8	66	-	9,4	8	2,7	80,4	36,7-152,6	<sup>(c)</sup> Altre MMPC e SMD
-	69	58,5	-	-	105,3	8,4	7,9	2,8	278,8	120,1-549,5	Leucemie NAS
-	-	-	-	66	-	1	0,7	0,7	211,6	2,8-1177,1	Miscellanea
39,1	-	58,5	79,6	-	210,5	10,5	9,6	3,1	93,1	44,6-171,2	Mal definite e metastasi
1504,8	2278	3013,5	3703,7	4158,4	3368,4	642,8	563,9	23	105,7	97,5-114,4	Totale
1231,2	2093,9	2691,6	3265,6	3234,3	2631,6	561,3	494	21,5	107	98,1-116,4	Totale escluso <sup>(a)(b)</sup>
1231,2	2001,8	2662,4	3225,8	3168,3	2631,6	551,9	485,9	21,4	107,6	98,6-117,2	Totale escluso <sup>(a)(b)(c)</sup>





Tabella 28b - Distretto Sanitario n.23. Anni 2008-2010

Incidenza. Tassi (x100.000) per tipo di tumore e fascia di età. Tasso grezzo (TG), Tasso standardizzato diretto (TSD, standard: pop. Eur.) suo Errore standard (ES). SIR e IC95% rispetto alla restante parte della provincia.

Sede	0-4	5-9	10-14	15-19	20-24	25-29	30-34	35-39	40-44	45-49	50-54	55-59
Labbro	-	-	-	-	-	-	-	-	-	-	-	-
Lingua	-	-	-	-	-	-	-	-	-	-	-	-
Bocca	-	-	-	-	-	-	-	-	-	-	15,7	-
Ghiandole salivari	-	-	-	-	-	-	-	-	-	-	-	-
Orofaringe	-	-	-	-	-	-	-	-	-	-	-	-
Rinofaringe	-	-	-	-	-	-	-	-	-	-	-	-
Ipfaringe	-	-	-	-	-	-	-	-	-	-	-	-
Faringe NAS	-	-	-	-	-	-	-	-	-	-	-	-
Esofago	-	-	-	-	-	-	-	-	-	-	-	-
Stomaco	-	-	-	-	-	-	13	-	-	-	31,4	17,9
Intestino tenue	-	-	-	-	-	-	-	-	-	-	-	-
Colon	-	-	-	-	-	-	-	-	13,3	13,8	15,7	17,9
Retto	-	-	-	-	-	-	13	-	-	13,8	15,7	53,7
Fegato	-	-	-	-	-	-	-	-	-	13,8	-	-
Vie biliari	-	-	-	-	-	-	-	-	-	13,8	-	17,9
Pancreas	-	-	-	-	-	-	-	12,7	13,3	-	-	-
Cavità nasale	-	-	-	-	-	-	13	-	-	-	-	-
Laringe	-	-	-	-	-	-	-	-	-	-	-	-
Polmone	-	-	-	-	-	-	-	-	13,3	-	62,7	71,6
Altri organi toracici	-	-	-	16,3	-	-	-	12,7	-	-	15,7	-
Osso	-	-	-	-	-	-	-	12,7	-	-	-	-
Pelle, melanomi	-	-	-	-	-	-	-	25,4	53,3	-	-	-
<sup>(a)</sup> Pelle, non melanomi	-	-	-	-	-	14,2	-	12,7	13,3	27,5	62,7	89,5
Mesotelioma	-	-	-	-	-	-	-	-	-	-	-	-
Sarcoma di Kaposi	-	-	-	-	-	-	-	-	-	-	-	-
Tessuti molli	-	-	-	-	-	-	-	-	-	-	-	-
Mammella	-	-	-	-	-	-	38,9	50,7	93,4	110,1	94,1	232,8
Utero, collo	-	-	-	-	-	-	-	-	26,7	-	-	17,9
Utero, corpo	-	-	-	-	-	-	-	12,7	-	-	15,7	35,8
Utero NAS	-	-	-	-	-	-	-	-	-	-	15,7	-
Ovaio	-	-	-	-	-	-	-	-	-	13,8	-	35,8
Altri genitali femminili	-	-	-	-	-	-	-	-	-	13,8	-	-
Rene	-	-	-	-	-	14,2	-	-	-	13,8	-	-
Vescica (maligni)	-	-	-	-	-	-	-	-	-	-	-	-
Vescica (non maligni)	-	-	-	-	-	-	13	-	-	-	-	-
Altre vie urinarie	-	-	-	-	-	-	-	-	-	-	-	17,9
Occhio	-	-	-	-	-	-	-	-	-	-	-	-
Encefalo e altro SNC (maligni)	18,7	-	-	-	-	-	-	12,7	-	-	-	17,9
<sup>(b)</sup> Encefalo e altro SNC (non maligni)	-	-	-	-	-	-	-	25,4	-	-	15,7	17,9
Tiroide	-	-	-	49	15	-	13	25,4	53,3	13,8	15,7	17,9
Altre ghiandole endocrine	-	18,1	-	-	-	-	-	-	-	-	-	17,9
Linfoma di Hodgkin	-	-	-	16,3	-	-	-	-	-	-	-	-
Linfoma non Hodgkin	-	-	-	-	-	-	-	12,7	-	27,5	15,7	-
Mieloma	-	-	-	-	-	-	-	-	-	-	-	-
Leucemia linfatica acuta	18,7	-	-	-	-	-	-	-	-	-	-	-
Leucemia linfatica cronica	-	-	-	-	-	-	-	-	-	-	-	-
Leucemia mieloide acuta	-	-	-	-	-	-	-	12,7	-	13,8	-	-
Leucemia mieloide cronica	-	-	-	-	-	-	-	-	-	-	-	-
<sup>(c)</sup> Altre MMPC e SMD	-	-	-	-	-	-	-	12,7	-	-	-	35,8
Leucemie NAS	-	-	-	-	-	-	-	-	-	-	-	-
Miscellanea	-	-	-	-	-	-	-	-	-	-	-	-
Mal definite e metastasi	-	-	-	-	-	-	-	-	-	-	-	-
<b>Totale</b>	<b>37,3</b>	<b>18,1</b>	<b>-</b>	<b>81,7</b>	<b>15</b>	<b>28,4</b>	<b>103,8</b>	<b>241</b>	<b>280,1</b>	<b>289,1</b>	<b>392,2</b>	<b>716,2</b>
<b>Totale escluso <sup>(a)(b)</sup></b>	<b>37,3</b>	<b>18,1</b>	<b>-</b>	<b>81,7</b>	<b>15</b>	<b>14,2</b>	<b>103,8</b>	<b>202,9</b>	<b>266,7</b>	<b>261,6</b>	<b>313,7</b>	<b>608,8</b>
<b>Totale escluso <sup>(a)(b)(c)</sup></b>	<b>37,3</b>	<b>18,1</b>	<b>-</b>	<b>81,7</b>	<b>15</b>	<b>14,2</b>	<b>103,8</b>	<b>190,2</b>	<b>266,7</b>	<b>261,6</b>	<b>313,7</b>	<b>573</b>

## Nota:

Distretto 23 di Mondragone comprende i comuni di Cancellorero Arnone, Carinola, Castel Volturno, Falciano del Massico e Mondragone

60-64	65-69	70-74	75-79	80-84	85+	TG	TSD	ES	SIR	IC95%	Sede
-	-	-	-	-	-	0	-	-	0	-	Labbro
-	-	-	-	-	-	0	-	-	0	-	Lingua
-	-	-	-	-	49,8	2	1,6	1,2	144,2	16,2-520,5	Bocca
-	-	-	-	-	-	0	-	-	0	-	Ghiandole salivari
-	-	-	-	-	-	0	-	-	0	-	Orofaringe
-	22	-	-	-	-	1	0,9	0,9	619,9	8,1-3448,8	Rinofaringe
-	-	-	-	-	-	0	-	-	-	-	Ipfaringe
-	-	-	-	-	-	0	-	-	0	-	Faringe NAS
-	-	-	-	-	-	0	-	-	0	-	Esofago
18,7	22	-	60,2	79,7	-	10	8	2,7	67,2	32,2-123,6	Stomaco
-	-	-	-	-	-	0	-	-	0	-	Intestino tenue
-	22	205,2	270,8	278,9	348,4	36	22,8	4	106,3	74,4-147,1	Colon
18,7	22	-	60,2	39,8	-	11	9,6	3	87,4	43,6-156,4	Retto
37,4	109,8	25,7	-	39,8	99,6	12	9,4	2,8	87,8	45,3-153,4	Fegato
-	22	102,6	60,2	-	-	9	7,2	2,4	101,4	46,3-192,5	Vie biliari
56,1	-	128,3	60,2	39,8	49,8	14	10,6	2,9	150,6	82,2-252,6	Pancreas
-	-	-	-	-	-	1	0,9	0,9	329,9	4,3-1835,7	Cavità nasale
-	-	-	-	-	-	0	-	-	0	-	Laringe
56,1	175,7	51,3	30,1	39,8	49,8	25	22,5	4,6	151,4	98-223,5	Polmone
-	-	-	-	-	-	3	3,1	1,8	760,3	152,8-2221,6	Altri organi toracici
-	-	-	-	-	-	1	0,9	0,9	143,7	1,9-799,7	Osso
18,7	-	-	30,1	79,7	49,8	11	8,3	2,6	131	65,3-234,4	Pelle, melanomi
74,8	153,7	333,5	391,1	398,4	248,9	65,9	48,7	6,3	120,5	93,2-153,3	<sup>(a)</sup> Pelle, non melanomi
-	-	-	-	-	-	0	-	-	0	-	Mesotelioma
-	-	-	-	-	-	0	-	-	0	-	Sarcoma di Kaposi
-	-	-	-	-	-	0	-	-	0	-	Tessuti molli
317,9	351,3	230,9	120,3	318,7	348,4	101,9	87	8,9	98,1	80-119,1	Mammella
37,4	22	25,7	-	-	-	7	6,5	2,5	115,5	46,3-238,1	Utero, collo
130,9	43,9	77	120,3	39,8	-	21	17,5	3,9	105,2	65,1-160,8	Utero, corpo
-	-	-	30,1	-	49,8	3	2,2	1,3	157,6	31,7-460,4	Utero NAS
18,7	22	51,3	60,2	39,8	49,8	11	8,6	2,7	85,2	42,5-152,4	Ovaio
-	-	-	-	39,8	-	2	1,4	1	44,1	4,9-159	Altri genitali femminili
18,7	22	77	-	-	-	7	6,1	2,3	92,9	37,2-191,4	Rene
18,7	-	25,7	60,2	79,7	49,8	7	4,2	1,7	114,8	46-236,6	Vescica (maligni)
18,7	-	77	-	39,8	-	6	4,6	1,9	85,6	31,2-186,2	Vescica (non maligni)
-	-	-	-	-	49,8	2	1,6	1,2	215,9	24,3-779,7	Altre vie urinarie
-	-	-	-	-	-	0	-	-	0	-	Occhio
-	22	-	30,1	119,5	49,8	9	6,6	2,5	117,8	53,8-223,6	Encefalo e altro SNC (maligni)
56,1	65,9	25,7	30,1	39,8	-	13	11,2	3,2	99,1	52,7-169,5	<sup>(b)</sup> Encefalo e altro SNC (non maligni)
18,7	-	-	30,1	-	-	16	15,6	3,9	86,9	49,6-141,1	Tiroide
18,7	-	25,7	-	-	-	4	4	2,1	144,4	38,9-369,8	Altre ghiandole endocrine
-	-	-	-	-	-	1	1,1	1,1	24,7	0,3-137,5	Linfoma di Hodgkin
56,1	22	-	-	-	49,8	9	8,1	2,7	57,5	26,3-109,2	Linfoma non Hodgkin
18,7	-	-	-	-	-	1	0,9	0,9	24	0,3-133,4	Mieloma
-	-	-	-	-	-	1	1,5	1,5	159	2,1-884,6	Leucemia linfatica acuta
18,7	-	-	-	-	-	1	0,9	0,9	64,7	0,8-359,8	Leucemia linfatica cronica
-	-	25,7	-	-	49,8	4	3,1	1,6	142,9	38,4-365,8	Leucemia mieloide acuta
-	22	-	-	-	-	1	0,9	0,9	91,9	1,2-511,3	Leucemia mieloide cronica
-	-	-	60,2	-	-	5	4,2	2	60	19,3-139,9	<sup>(c)</sup> Altre MMPC e SMD
-	-	25,7	-	39,8	49,8	3	1,7	1	98,8	19,9-288,7	Leucemie NAS
-	-	-	-	-	-	0	-	-	0	-	Miscellanea
-	87,8	-	60,2	79,7	-	8	5,5	2	74,5	32,1-146,8	Mal definite e metastasi
1028,4	1229,7	1513,6	1564,4	1832,7	1642,6	445,6	359,5	17,7	99,2	90,2-108,8	Totale
897,5	1010,1	1154,4	1143,2	1394,4	1393,7	366,7	299,6	16,2	96,1	86,5-106,5	Totale escluso <sup>(a)(b)</sup>
897,5	1010,1	1154,4	1083	1394,4	1393,7	361,7	295,4	16,1	96,9	87,2-107,4	Totale escluso <sup>(a)(b)(c)</sup>



*CAPITOLO 4*  
**APPENDICI**

## MATERIALI E METODI

La presente pubblicazione si basa principalmente sui nuovi casi di tumore maligno diagnosticati nella popolazione residente nella provincia di Caserta nel periodo 2008-2010 (casi incidenti) e sui decessi per tumore riscontrati nella popolazione residente nello stesso periodo (Fonte: ISTAT).

Per la definizione dei casi incidenti è stata utilizzata la Classificazione internazionale delle malattie per l'Oncologia, 3° revisione (ICD-O-3), secondo i raggruppamenti di Tabella 3, in fondo a questo capitolo. I casi di mortalità per tumore invece sono stati selezionati in base alla classificazione ICD-X (Tabella 3).

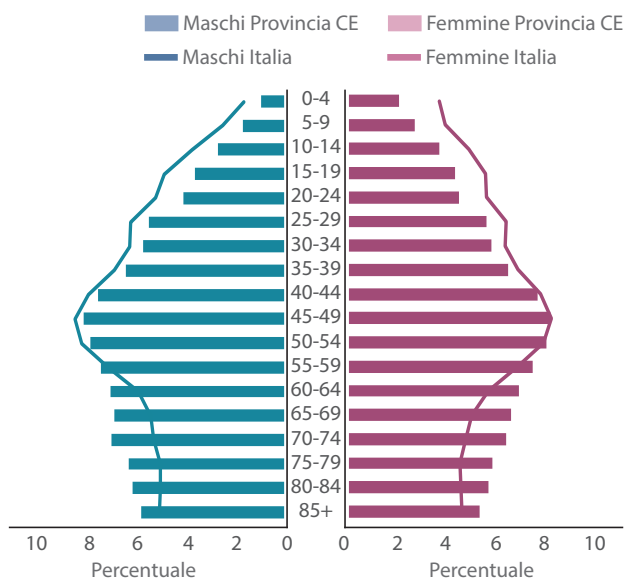
### POPOLAZIONE

La popolazione a rischio utilizzata come denominatore nelle misure di frequenza, è costituita dalla popolazione residente nella provincia di Caserta negli anni 2008-2010 al primo gennaio dell'anno di interesse secondo la ricostruzione post-censuaria (Fonte: demo.istat.it). Al primo gennaio del 2010 questa era pari a 896.416 abitanti.

La struttura per età della popolazione dell'ultimo anno di riferimento è rappresentata in Figura 1 (piramide delle età) e mostra una sostanziale sovrapponibilità con il dato medio nazionale nello stesso periodo.

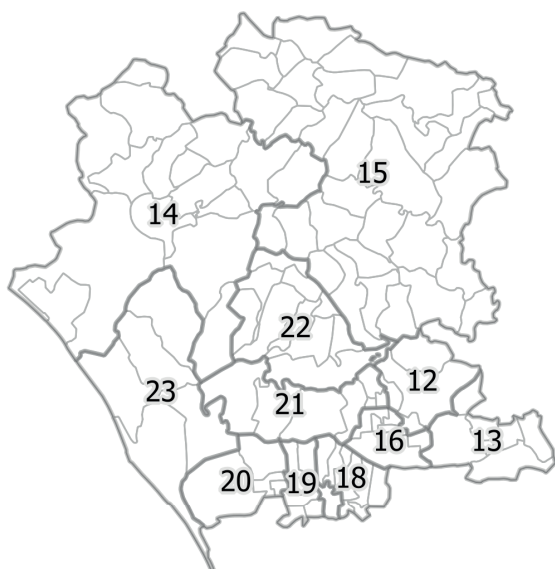
In figura 2 si mostra l'assetto territoriale comprensivo della suddivisione nei diversi distretti sanitari, in particolare, per l'ASL Caserta:

**Figura 1. Piramide per età della popolazione residente nella provincia di Caserta al 01/01/2010 e confronto con la distribuzione nazionale.**



- Distretto 12 di Caserta, comprendente i comuni di Casagiove, Caserta, Castel Morrone e San Nicola la Strada;
- Distretto 13 di Maddaloni, comprendente i comuni di Arienzo, Cervino, Maddaloni, San Felice a Cancellò, Santa Maria a Vico, Valle di Maddaloni;
- Distretto 14 di Teano, comprendente i comuni di Caianello, Cellole, Conca della Campania, Francolise, Galluccio, Marzano Appio, Mignano Monte Lungo, Pietravairano, Presenzano, Rocca D'Evandro, Roccamonfina, San Pietro Infine, Sessa Aurunca, Teano, Tora e Picilli e Vairano Patenora;
- Distretto 15 di Piedimonte Matese, comprendente i comuni di Ailano, Alife, Alvignano, Baia e Latina, Caiazzo, Capriati e Volturno, Castel Campagnano, Castel Di Sasso, Castello Del Matese, Ciorlano, Dragoni, Fontegreca, Formicola, Gallo Matese, Gioia Sannitica, Letino, Liberi, Piana di Monte Verna, Piedimonte Matese, Pietramelara, Pontelatone, Prata Sannita, Pratella, Raviscanina, Riardo, Roccaromana, Ruviano, San Gregorio Matese, San Potito Sannitico, Sant'Angelo d'Alife e Valle Agricola;
- Distretto 16 di Marcianise, comprendente i comuni di Capodrise, Macerata Campania, Marcianise, Portico di Caserta, Recale e San Marco Evangelista;
- Distretto 17 di Aversa, comprendente l'omonimo comune;
- Distretto 18 di Succivo, comprendente i comuni di Carinaro, Casaluce, Cesa, Gricignano di Aversa, Orta di Atella, Sant'Arpino, Succivo e Teverola;
- Distretto 19 di Lusciano comprendente i comuni di Frignano, Lusciano, Parete, San Marcellino, Trentola Ducenta e Villa di Briano;
- Distretto 20 di Casal di Principe, Casapesenna, San Cipriano d'Aversa e Villa Literno;
- Distretto 21 di Santa Maria Capua Vetere, comprendente i comuni di Casapulla, Curti, Grazzanise, San Prisco, San Tammaro, Santa Maria Capua Vetere e Santa Maria la Fossa;
- Distretto 22 di Capua, comprendente i comuni di Bellona, Calvi Risorta, Camigliano, Capua, Giano Vetusto, Pastorano, Pignataro Maggiore, Rocchetta e Croce, Sparanise e Vitulazio;
- Distretto 23 di Mondragone, comprendente i comuni di Cancellò er Arnone, Carinola, Castel Volturno, Falciano del Massico e Mondragone

**Figura 2. Territorio delle ASL della Provincia di Caserta. Suddivisione in comuni e distretti sanitari**



## METODI STATISTICI

Sia per l'incidenza sia per la mortalità sono stati calcolati i tassi grezzi, i tassi specifici per età e i tassi standardizzati. Sono stati inoltre effettuati confronti con gli altri registri tumori italiani raggruppati per macro-area ISTAT. Per il territorio italiano sono state individuate le aree: *Nord*, *Centro*, *Sud* e *Italia* utilizzando i dati disponibili sulla Banca Dati nazionale AIRTUM (ITACAN al 30/06/2016) riferiti al più recente periodo di incidenza (2008-2009). I tassi sono stati ottenuti applicando alle frequenze osservate la popolazione ISTAT relativa alle ricostruzioni intercensuarie degli anni in esame. I tassi nazionali e del Nord Italia sono stati ottenuti pesando le macro-aree per tenere conto della popolazione di ogni area e quindi sommati per ottenere il tasso di riferimento nazionale.

I dati sono stati accorpati per convenienza in 18 classi di età. Per esempio, denominando con  $i$  la singola classe di età, quando  $i$  vale 1 si fa riferimento alla prima classe di età (ovvero tra 0 e 4 anni) mentre quando  $i$  vale 18, si fa riferimento alla classe con 85 e più anni.

### Numero casi

Indica il numero di nuove diagnosi di tumore (incidenza) o di decessi per tumore (mortalità) nel periodo considerato. Dato  $n_i$  il numero di nuovi casi/decessi nella fascia di età generica  $i$ , si avrà che il numero totale dei nuovi casi  $N$  sarà dato da:

$$N = \sum_{i=1}^{18} n_i$$

### Popolazione

Analogamente, data  $p_i$  la numerosità della

popolazione nella fascia di età generica  $i$ , si avrà che la popolazione totale  $P$  sarà:

$$P = \sum_{i=1}^{18} p_i$$

### Tasso età specifico

Il tasso età specifico  $t_i$  indica il numero di casi per abitante, in questo volume si usa una costante moltiplicativa pari a 100.000 (qui omissa), in questo modo si ottiene il numero di casi ogni 100.000 abitanti.

$$t_i = \frac{n_i}{p_i}$$

la costante 100.000 è un valore standard che facilita la leggibilità del valore del tasso di malattia ed è usata comunemente nell'ambito dell'epidemiologia dei tumori negli adulti.

### Tasso grezzo

Il numero di nuovi casi per abitante è denominato tasso grezzo  $TG$  ed è anch'esso espresso per 100.000.

$$TG = \frac{\sum_{i=1}^{18} n_i}{\sum_{i=1}^{18} p_i} = \frac{N}{P}$$

**Tabella 1. Pesì standard per il tasso standardizzato**

Età	Europa	Mondo
0-4	0,08	0,12
5-9	0,07	0,1
10-14	0,07	0,09
15-19	0,07	0,09
20-24	0,07	0,08
25-29	0,07	0,08
30-34	0,07	0,06
35-39	0,07	0,06
40-44	0,07	0,06
45-49	0,07	0,06
50-54	0,07	0,05
55-59	0,06	0,04
60-64	0,05	0,04
65-69	0,04	0,03
70-74	0,03	0,02
75-79	0,01	0,01
80-84	0,01	0,005
85+	0,01	0,005
<b>Totale</b>	<b>1</b>	<b>1</b>

### Tasso standardizzato diretto

Esprime una misura di sintesi dei tassi età specifici che, specie se raffrontata con il tasso grezzo, consente un più agevole confronto tra aree diverse. Di fatto i tassi

standardizzati sono la misura di incidenza e mortalità di riferimento per confronti nel tempo (andamenti temporali) e nello spazio (confronti tra aree).

Alla base del calcolo del tasso standardizzato con cosiddetto metodo diretto (TSD) vi è la definizione di una serie di pesi  $w_i$  per ogni  $i$ -esima classe di età.

$$TSD = \frac{\sum_{i=1}^{18} w_i t_i}{\sum_{i=1}^{18} w_i}$$

Nella Tabella 1 si mostrano alcuni pesi comunemente usati per il calcolo dei tassi standardizzati diretti (Dos Santos Silva, 1999 e Curado, 2005).

In questo volume si fa uso della sola standardizzazione secondo la popolazione standard europea, indicata nella prima colonna della Tabella 1, in quanto rappresenta lo standard per la presentazione dei dati di incidenza tumorale in Italia ed in Europa.

#### Tasso standardizzato indiretto

Un metodo di standardizzazione che non utilizza pesi esterni (come invece accade nella standardizzazione diretta) è quello della standardizzazione indiretta.

Vengono in questo caso applicati dei tassi attesi età specifici  $e_i$ :

$$SIR/SMR = \frac{N}{\sum_{i=1}^{18} e_i p_i}$$

Il rapporto standardizzato di incidenza (SIR) o mortalità (SMR) è quindi espresso come rapporto tra il numero di casi osservati e il numero di casi attesi, ovvero se i tassi della popolazione in esame fossero quelli riscontrati nella popolazione di confronto.

Quando il SIR/SMR supera l'unità (o il valore 100, quando, come in questo volume, questa misura viene espressa in percentuale) significa che nella popolazione osservata vi è stato un eccesso di casi rispetto ai tassi di confronto. Un difetto invece se la misura del SIR/SMR fosse inferiore a 1 (o 100 nel caso di numero percentuale).

Ovviamente con piccole numerosità questi eccessi o difetti possono essere puramente casuali o non significativi. Associamo pertanto l'indicazione, grafica o numerica, dei limiti di confidenza del SIR/SMR. Se entrambi i limiti fossero in aree di eccesso o di difetto, allora si potrebbe concludere che tale eccesso o difetto sia da considerarsi statisticamente significativo (Breslow, 1987).

In questo volume per semplicità si utilizzerà la dizione "osservati/attesi" invece che le terminologie più formali già citate.

#### Aggiustamento dei dati ITACAN

Come detto, i dati provenienti da ITACAN sono stati sottoposti a correzioni per ovviare a due principali criticità:

- Mancanza di un'unica popolazione di riferimento da parte dei registri tumori;
- Mancanza di rappresentatività della popolazione coperta da AIRTUM rispetto al dato nazionale.

Nel primo caso si è scelto di utilizzare la popolazione ISTAT relativa alle revisioni intercensuarie al 1° gennaio dell'anno di riferimento, i tassi età specifici delle singole macroaree  $e_i$  sono stati pertanto ricostruiti sulla base della numerosità dei casi  $n_i$  ITACAN e della popolazione ISTAT della revisione intercensuaria  $r_i$ :

$$e_i = n_i / r_i$$

La stima dei tassi età specifici per l' $i$ -esima fascia di età  $E_i$  relativa ad aree comprendenti più macro-aree (es. Italia e Nord) sono state ottenute con la formula:

$$E_i = \frac{\sum_a n_i \frac{R_{a,i}}{r_{a,i}}}{\sum_a R_{a,i}}$$

con  $a$  la singola macro-area,  $r_{a,i}$  la popolazione coperta da registro tumori per la macro-area e  $R_{a,i}$  la popolazione totale della macro-area.

Tabella 3. Criteri classificativi per la definizione dei principali raggruppamenti tumorali

Descrizione	Topografia ICD-O3	Morfologia ICD-O3	Comportam.	ICD10
Labbro	C00	escluso 9590-9989, 9050-9055, 9140	/3	C00
Lingua	C01-02	escl. 9590-9989, 9050-9055, 9140	/3	C01-02
Bocca	C03-06	escl. 9590-9989, 9050-9055, 9140	/3	C03-06
Ghiandole salivari	C07-08	escl. 9590-9989, 9050-9055, 9140	/3	C07-08
Orofaringe	C09-10	escl. 9590-9989, 9050-9055, 9140	/3	C09-10
Rinofaringe	C11	escl. 9590-9989, 9050-9055, 9140	/3	C11
Ipofaringe	C12-13	escl. 9590-9989, 9050-9055, 9140	/3	C12-13
Faringe NAS	C14	escl. 9590-9989, 9050-9055, 9140	/3	C14, D37.0
Esofago	C15	escl. 9590-9989, 9050-9055, 9140	/3	C15
Stomaco	C16	escl. 9590-9989, 9050-9055, 9140	/3	C16, D37.1
Intestino tenue	C17	escl. 9590-9989, 9050-9055, 9140	/3	C17, D37.2
Colon	C18	escl. 9590-9989, 9050-9055, 9140	/3	C18, D37.4
Retto	C19-21	escl. 9590-9989, 9050-9055, 9140	/3	C19-21, D37.5
Fegato	C22	escl. 9590-9989, 9050-9055, 9140	/3	C22
Vie biliari	C23-24	escl. 9590-9989, 9050-9055, 9140	/3	C23-24
Pancreas	C25	escl. 9590-9989, 9050-9055, 9140	/3	C25
Cavità nasale	C30-31	escl. 9590-9989, 9050-9055, 9140	/3	C30-31
Laringe	C32	escl. 9590-9989, 9050-9055, 9140	/3	C32
Polmone	C33-34	escl. 9590-9989, 9050-9055, 9140	/3	C33-34, D38.1
Altri organi toracici	C37-38	escl. 9590-9989, 9050-9055, 9140	/3	C37-38
Osso	C40-41	escl. 9590-9989, 9050-9055, 9140	/3	C40-41
Pelle, melanomi	C44	8720-8790	/3	C44
Pelle, non melanomi	C44	escl. 8720-90, 9590-9989, 9050-55, 9140	/3	C44
Mesotelioma	tutte	9050-9055	/3	C45
Sarcoma di Kaposi	tutte	9140	/3	C46, B21.0
Tessuti molli	C47, 49	escl. 9590-9989, 9050-9055, 9140	/3	C47, 49
Mammella	C50	escl. 9590-9989, 9050-9055, 9140	/3	C50, D48.6
Utero, collo	C53	escl. 9590-9989, 9050-9055, 9140	/3	C53
Utero, corpo	C54	escl. 9590-9989, 9050-9055, 9140	/3	C54
Utero NAS	C55	escl. 9590-9989, 9050-9055, 9140	/3	C55
Ovaio	C56	escl. 9590-9989, 9050-9055, 9140	/3	C56
Altri genitali femminili	C51-52, 57, 58	escl. 9590-9989, 9050-9055, 9140	/3	C51-52, 57, 58
Pene	C60	escl. 9590-9989, 9050-9055, 9140	/3	C60
Prostata	C61	escl. 9590-9989, 9050-9055, 9140	/3	C61
Testicolo	C62	escl. 9590-9989, 9050-9055, 9140	/3	C62
Altri genitali maschili	C63	escl. 9590-9989, 9050-9055, 9140	/3	C63
Rene	C64	escl. 9590-9989, 9050-9055, 9140	/3	C64
Vescica (maligno)	C67	escl. 9590-9989, 9050-9055, 9140	/3	C67
Vescica (non maligno)	C67	escl. 9590-9989, 9050-9055, 9140	/1 /2	D09.0, D30.3, D41.4
Altre vie urinarie	C65-66, 68	escl. 9590-9989, 9050-9055, 9140	/3	C65-66, 68
Occhio	C69	escl. 9590-9989, 9050-9055, 9140	/3	C69
Encefalo/SNC (maligno)	C70-72	escl. 9590-9989, 9050-9055, 9140	/3	C70-72
Encefalo/SNC (non maligno)	C70-72	escl. 9590-9989, 9050-9055, 9140	/0 /1	D43, D33, D42, D32
Tiroide	C73	escl. 9590-9989, 9050-9055, 9140	/3	C73
Altre ghiandole endocrine	C74-75	escl. 9590-9989, 9050-9055, 9140	/3	C74-75, D44.(2,5), D35.1
Linfoma di Hodgkin	tutte	9650-9667	/3	C81
Linfoma non Hodgkin	tutte escl. C42.0, 1, 4	9590-96, 9670-9729, 9760-64, 9940, 9948 9823, 9827	/3	C82-85, C96
Mieloma	tutte	9731-9734	/3	C88-C90
Leucemia linfatica acuta	tutte C42.0, 1, 4	9826, 9835-9837 9827	/3	C91.(0,5)
Leucemia linfatica cronica	tutte C42.0, 1, 4	9831-9834 9823	/3	C91.(1,3)
Leucemia mieloide acuta	tutte	9840, 9861, 9866-9874, 9891-9920, 9931	/3	C92.(0,4,5), C93.0, C94.(0,2,4,5)
Leucemia mieloide cronica	tutte	9863, 9875, 9876, 9945, 9946	/3	C92.1
Altre MMPC e SMD	tutte	9950-9989	/3	D45, D46, D47
Leucemia NAS	tutte	9800-9820, 9860, 9930	/3	C91-95 (escl. precedenti)
Miscellanea	tutte C42	9740-9758 escluso 9590-9989, 9050-9055, 9140	/3	C26.1, C94.3, C96, D47.0
Mal definite e metastasi	C26, C39, C48, C76-80	escluso 9590-9989, 9050-9055, 9140	/3	B21.(7,8), C26, C39, C48, C76-C80, D37.7, D48.3, D48.7



## BIBLIOGRAFIA

- AIRTUM e AIOM. I Numeri del Cancro in Italia, 2016. Il Pensiero Scientifico Editore, 2016 ([www.registri-tumori.it](http://www.registri-tumori.it))
- Breslow NE, Day NE. Statistical methods in cancer research, volume II – the design and analysis of cohort studies. IARC Scientific publications No. 82, 1987.
- Clayton D, Kaldor J. Empirical Bayes estimates of age-standardized relative risks for use in disease mapping. *Biometrics*. 1987 Sep;43(3):671-81.
- Curado MP, Edwards B, Shin HR, Storm H, Ferlay J, Heanue M, Boyle P. Eds. Cancer Incidence in Five Continents, Vol. IX. IARC Scientific Publications, N.160, IARC, Lyon, 2005.
- Dos Santos Silva I. Cancer Epidemiology: Principles and Methods. World Health Organization. IARC, Lyon, 1999.
- Ferretti S, Giacomini A, G.d.Lavoro AIRTum. Manuale di Tecniche di Registrazione dei Tumori. Inferenze, Milano. 2007.
- Fritz A, Percy C, Jack A, et al. International Classification of Diseases for Oncology, Third Edition. WHO, 2000
- ISTAT. Ricostruzione popolazione residente per età, sesso e stato civile al 1° gennaio. Anni 2008, 2009, 2010. Disponibile all'indirizzo: <http://demo.istat.it>. (ultimo accesso settembre 2016).
- ITACAN. Tassi età specifici anni 2006-2009 per macro-area (sedi testa e collo/vie biliari) scaricate all'indirizzo: <http://itacan.ispo.toscana.it>. (ultimo accesso settembre 2016).