

SENATO DELLA REPUBBLICA

XIV LEGISLATURA

Doc. XV
n. 157

RELAZIONE DELLA CORTE DEI CONTI

AL PARLAMENTO

sulla gestione finanziaria degli Enti sottoposti a controllo
in applicazione della legge 21 marzo 1958, n. 259

ENTE NAZIONALE DI ASSISTENZA PER GLI AGENTI
E RAPPRESENTANTI DI COMMERCIO
(ENASARCO)

(Esercizi 1999, 2000 e 2001)

Comunicata alla Presidenza il 20 maggio 2003

INDICE

Determinazione della Corte dei Conti n. 26/2003 del 13 maggio 2003	Pag.	5
Relazione sul risultato del controllo eseguito sulla gestione finanziaria dell'Ente nazionale di assistenza per gli agenti e rappresentanti di commercio (ENASARCO) per gli esercizi dal 1999 al 2001.	»	7

DOCUMENTI ALLEGATI:

Esercizio 1999:

Relazione del Direttore Generale	»	47
Relazione del Consiglio di Amministrazione	»	113
Relazione del Collegio dei Sindaci	»	139
Bilancio consuntivo	»	151

Esercizio 2000:

Relazione del Consiglio di Amministrazione	»	249
Relazione del Collegio dei Sindaci	»	267
Bilancio consuntivo	»	279

Esercizio 2001:

Relazione del Consiglio di Amministrazione	»	385
Relazione del Collegio dei Sindaci	»	393
Bilancio consuntivo	»	407

Determinazione n. 26/2003

LA CORTE DEI CONTI

IN SEZIONE DEL CONTROLLO SUGLI ENTI

nell'adunanza del 13 maggio 2003;

visto il testo unico delle leggi sulla Corte dei conti approvato con regio decreto 12 luglio 1934, n. 1214;

vista la legge 21 marzo 1958, n. 259;

visto il decreto legislativo 30 giugno 1994, n. 509;

visto il decreto del Presidente della Repubblica in data 20 giugno 1961, con il quale l'Ente nazionale assistenza agenti e rappresentanti di commercio (ENASARCO) è stato sottoposto al controllo della Corte dei conti;

visti i conti consuntivi dell'Ente suddetto, relativi agli esercizi finanziari 1995, 1999, 2000 e 2001, nonché le annesse relazioni del Presidente e del Collegio dei sindaci, trasmessi alla Corte in adempimento dell'articolo 4 della citata legge n. 259 del 1958;

esaminati gli atti;

udito il relatore Consigliere dottor Bruno Bove e, sulla sua proposta, discussa e deliberata la relazione con la quale la Corte, in base agli atti ed agli elementi acquisiti, riferisce alle Presidenze delle due Camere del Parlamento il risultato del controllo eseguito sulla gestione finanziaria dell'Ente per gli esercizi 1999, 2000 e 2001;

ritenuto che, assolto così ogni prescritto incombente, possa, a norma dell'articolo 7 della citata legge n. 259 del 1958, darsi corso alla comunicazione alle dette Presidenze, oltre che dei conti consuntivi - corredati delle relazioni degli organi amministrativi e di revisione - della relazione come innanzi deliberata, che alla presente si unisce perchè ne faccia parte integrante;

P. Q. M.

comunica, a norma dell'articolo 7 della legge n. 259 del 21 marzo 1958, alle Presidenze delle due Camere del Parlamento, insieme con i conti consuntivi per gli esercizi 1999, 2000 e 2001 - corredati delle relazioni degli organi amministrativi e di revisione - l'unita relazione con la quale la Corte riferisce il risultato del controllo eseguito sulla gestione finanziaria dell'Ente stesso.

L'ESTENSORE
f.to Bruno Bove

IL PRESIDENTE
f.to Luigi Schiavello

RELAZIONE SUI RISULTATI DEL CONTROLLO SULLA GESTIONE DELL'ENTE NAZIONALE DI ASSISTENZA PER GLI AGENTI E RAPPRESENTANTI DI COMMERCIO (ENASARCO) PER GLI ESERCIZI DAL 1999 AL 2001

SOMMARIO

1. Premessa. - 2. Generalità. - 3. Gli organi. - 4. Il personale. - 5. L'attività istituzionale. -
6. Il bilancio tecnico. - 7. I conti consuntivi. - 8. Il conto economico. - 9. Lo stato patrimoniale. - 10. Considerazioni finali.

1. Premessa

La presente relazione ha per oggetto la gestione dell' Ente nazionale di assistenza per gli agenti e rappresentanti di commercio (Enasarco) per gli esercizi dal 1999 al 2001¹ e viene resa a norma dell'art. 7 della legge 21 marzo 1958, n.259 e dell'art.3 del decreto legislativo 30 giugno 1994, n.509 che ha disposto la trasformazione in persone giuridiche private di enti gestori di forme obbligatorie di previdenza e assistenza.

¹ Il precedente referto, relativo agli esercizi 1995, 1996, 1997 e 1998, è in Atti Parlamentari, XII Legislatura, Camera dei Deputati, Doc. XV, n. 246.

2. Generalità

2.1 - L' Enasarco, già ente di diritto pubblico, trasformatosi, ai sensi del d.lgs. 509/1994, in persona giuridica privata, nella specie della fondazione, ha per finalità la gestione di una forma obbligatoria di previdenza e assistenza in favore degli agenti e rappresentanti di commercio.

I suoi compiti istituzionali, già ampiamente illustrati nelle precedenti relazioni, consistono, in sintesi, nell'erogazione di:

- prestazioni pensionistiche di vecchiaia, di invalidità ed ai superstiti, integrative di quelle previste dal Fondo esercenti attività commerciali gestito dall' I.N.P.S.

Il finanziamento del fondo di previdenza dell'ENASARCO avviene attraverso i contributi versati in maniera paritetica dagli agenti e rappresentanti di commercio e dalle ditte mandanti, nel rispetto di minimali e massimali prefissati e calcolati su tutte le somme dovute all'agente in dipendenza del rapporto di agenzia.

E' previsto, altresì, l'istituto della prosecuzione volontaria alla quale l'agente accede in presenza di determinati requisiti;

- prestazioni integrative di previdenza che comprendono, oltre all' indennità di maternità (assegni parto), una vasta gamma di benefici assistenziali in favore degli iscritti (corsi di qualificazione professionale, borse di studio e colonie per i figli e gli orfani, erogazioni straordinarie e sussidi, assegni ai pensionati ospiti in casa di riposo, polizza malattie e infortuni, soggiorni climatici e termali, assegni funerari).

Il fondo per le prestazioni integrative è alimentato da un contributo (attualmente pari al 2%) a totale carico delle ditte preponenti e da calcolare su tutte le somme corrisposte agli agenti che svolgono attività in forma di società di capitali e che per questo motivo non fruiscono di prestazioni previdenziali e integrative di previdenza;

- indennità risoluzione rapporto liquidate agli agenti a seguito della cessazione dei rapporti di agenzia.

Il relativo fondo, che trae origine da accordi economici collettivi, è alimentato dall'accantonamento, a totale carico delle ditte preponenti, dell'indennità risoluzione rapporto (calcolata in misura pari al 4% e aliquote decrescenti su vari scaglioni annui di provvigioni). I rendimenti del fondo sono utilizzati per il finanziamento di una polizza di copertura assicurativa

del rischio infortunistico e di ricovero ospedaliero degli agenti di commercio. Gli eventuali avanzi vengono poi accreditati sui conti individuali degli iscritti, in aggiunta al capitale accumulato.

Accanto alle elencate attività istituzionali, l'Enasarco gestisce con proprio personale un cospicuo patrimonio immobiliare costituitosi in conseguenza degli investimenti, in tal senso, previsti dalla sua normativa statutaria.

2.2 - Come cennato nella precedente relazione, la disciplina regolamentare delle attività istituzionali adottata al momento della trasformazione dell'ente in fondazione è stata innovata nel 1998.

Il nuovo regolamento (deliberato dal Consiglio di amministrazione in data 8 agosto 1998 e approvato dai Ministeri vigilanti il 24 settembre del medesimo anno) ha previsto: l'elevazione dell'aliquota contributiva di 1,5 punti (dal 10% all'11,50%); l'aumento del massimale di contribuzione (monomandatari: da £. 34.000.000 a £. 42.000.000 annue; plurimandatari: da £. 20.000.000 a £. 24.000.000 annue per ciascun preponente) e del minimale di contribuzione (monomandatari: da £. 240.000 a £. 480.000 annue; plurimandatari: da £. 120.000 a £. 240.000 annue per ciascun preponente); l'elevazione graduale dell'età pensionabile (a 65 anni per gli uomini e a 60 anni per le donne); l'aumento graduale dell'anzianità contributiva minima (fino a 20 anni per la pensione di vecchiaia); la destinazione al fondo previdenza delle disponibilità del Fondo delle prestazioni integrative di previdenza risultanti al 31.12.1997 ed il conferimento al Consiglio di amministrazione del potere di dare identica destinazione alle medesime disponibilità che dovessero in futuro eventualmente residuare.

Con delibera del 29 novembre 2001, avente efficacia dall'1 gennaio 2002, il Consiglio di amministrazione ha approvato la rideterminazione in euro sia degli importi sopra indicati, arrotondandoli, per opportuna semplificazione, all'unità di euro (a quella più prossima per i massimali e minimali contributivi, a quella per eccesso per le medie provvisionali su cui è basato il calcolo della pensione), sia (con arrotondamento all'unità di euro per difetto) degli importi delle sanzioni previste dal Regolamento delle attività istituzionali.

La disciplina delle sanzioni per mancato o ritardato versamento di contributi previdenziali è stato innovata con delibera del 31 ottobre 2001 (adottata ai sensi dell' art. 4 comma 6-bis della l. 140/1997 ed approvata dai Ministeri vigilanti il 6 marzo 2002), volta ad adeguare il regime sanzionatorio Enasarco a quello previsto in materia di emersione del lavoro e di contribuzione previdenziale irregolare dalla l. 388/2000 (legge finanziaria 2001).

3. Gli organi

3.1 - Nella precedente relazione si è ampiamente riferito in ordine alle funzioni degli organi dell' Enasarco (Presidente, Consiglio di amministrazione, Comitato esecutivo e Collegio dei sindaci) e sulla composizione di quelli collegiali, le une e l'altra disciplinate dallo statuto della Fondazione approvato dai Ministeri vigilanti con decreto del 16 giugno 1997.

In questa sede ci si limita pertanto ad esporre le vicende attinenti al rinnovo degli organi medesimi oltre a dar notizia riguardo ai relativi emolumenti.

Il Consiglio di amministrazione e il Collegio dei sindaci, venuti a scadenza in data 19 settembre 2001, sono stati ricostituiti per il quadriennio 2001-2005 come attestato da delibera presidenziale del 22 dicembre 2001.

Nella seduta del 18 gennaio 2002 il Consiglio di amministrazione ha provveduto ad eleggere il nuovo Presidente della Fondazione ed a nominare, come pure previsto dallo statuto, quattro membri del Comitato esecutivo, completandone così la composizione.

Non sono mutate nel triennio oggetto del presente referto le indennità di carica annue lorde spettanti agli organi, stabilite dal Consiglio di amministrazione con delibere del 20 gennaio e 3 marzo 1998 nelle seguenti misure:

Presidente - il trattamento economico del Direttore generale maggiorato del 20%; Vice presidenti - 60% dell' indennità del Presidente; Consiglieri di amministrazione - 15% dell' indennità del Presidente; Presidente del Collegio dei sindaci - lire 45.000.000; Sindaci effettivi - lire 40.000.000; Sindaci supplenti - lire 5.000.000.

Immutato è rimasto anche l' ammontare della medaglia di presenza, fissato in lire 600.000 per le sedute del Consiglio di amministrazione e in lire 400.000 per le riunioni del Comitato esecutivo e delle Commissioni e Comitati istruttori, e del trattamento di missione, consistente in un' indennità giornaliera di trasferta, pari a lire 60.000, oltre al rimborso delle spese di viaggio effettivamente sostenute.

3.2 - Non rientra tra gli organi, ma opera in stretto contatto con gli stessi, il Direttore generale.

Nel periodo in esame il Consiglio di amministrazione, con delibera del 16 marzo 2001, ha provveduto alla sua nomina per il periodo dall' 1 luglio 2001 al 31 agosto 2005, fissandone il trattamento economico in lire 300.000.000 lorde annue, integrato da un premio di produttività, non inferiore al 15% del predetto importo, in relazione al raggiungimento degli obiettivi fissati dal Consiglio di amministrazione e/o all' assolvimento di incarichi di particolare entità.

A seguito dell' anticipata cessazione dell' incarico conferito con la predetta delibera, a causa delle dimissioni rassegnate con decorrenza dal 17 settembre 2001, il Consiglio di amministrazione ha provveduto, nella seduta dell' 11 aprile 2002, a nominare un nuovo Direttore generale per il periodo dal 16 maggio 2002 al 15 maggio 2006.

4. Il Personale

4.1 - A seguito della privatizzazione dell'ente è mutata, dal 1998, la disciplina dei rapporti di lavoro dei dipendenti di ruolo dell'Enasarco, rapporti regolati in precedenza dagli accordi collettivi stipulati ai sensi della legge-quadro sul pubblico impiego (l. 29 marzo 1983, n.93) relativi al comparto degli Enti pubblici non economici.

Dal predetto anno, e quindi anche nel periodo oggetto del presente referto, il rapporto di lavoro del personale è stato disciplinato, sia per la parte normativa che per quella economica, dalle intese sottoscritte dai rappresentanti della Fondazione e delle organizzazioni sindacali, con le quali sono stati recepiti i contenuti dei contratti collettivi nazionali di lavoro e degli accordi, per il personale non dirigente e per la dirigenza, stipulati dall' AdEPP (Associazione degli enti pubblici privatizzati).

La trasformazione del rapporto di impiego, da pubblico a privato, ha riguardato, come già detto, esclusivamente i dipendenti di ruolo, gli addetti cioè all'amministrazione generale dell'ente, e non il restante personale, non di ruolo, costituito dagli addetti al patrimonio immobiliare dell'Enasarco (portieri, sostituti portieri e pulitori), il cui rapporto di lavoro è stato sempre di natura privatistica e disciplinato dai contratti collettivi di lavoro per gli addetti alla custodia, vigilanza e pulizia degli immobili urbani.

4.2 - Quanto agli oneri sostenuti nel triennio per il personale è da evidenziare che dall' uno all' altro esercizio il costo globale (comprensivo degli oneri sociali e del TFR) ha registrato lievi variazioni, con un' incidenza quindi decrescente sulla spesa, in continuo e sensibile aumento, sostenuta per le prestazioni istituzionali.

Nello stesso periodo si è verificata una continua contrazione dell'organico dei dipendenti di ruolo, il quale, a fine 2001, risulta essersi complessivamente ridotto di 29 unità, mentre la consistenza del personale addetto agli stabili ha avuto un andamento discontinuo (diminuita di 15 unità nel 2000 e tornata a crescere nell' esercizio successivo)

Nei prospetti seguenti sono esposti analiticamente i dati relativi, rispettivamente, alla consistenza del personale al termine di ciascun esercizio, al costo globale e relativa incidenza sulla spesa per prestazioni istituzionali, nonché al costo medio unitario.

XIV LEGISLATURA - DISEGNI DI LEGGE E RELAZIONI - DOCUMENTI

Consistenza al 31 Dicembre - personale amministrazione generale			
	1999	2000	2001
Dirigenti	7	6	6
AREA CONTRATTUALE:			
A/1	15	14	14
A/2	79	73	70
A/3	4	4	3
B/1	114	111	106
B/2	111	107	101
B/3	14	15	25
C/1	107	106	100
C/2	21	15	21
C/3	3	2	2
D/1	24	24	23
D/3		2	2
AREA PROFESSIONALE:			
1-R2	1	1	1
2-R1	6	5	4
2-R2	10	10	10
2-R3	6	5	5
TOTALE	522	506	493

Consistenza al 31 Dicembre - personale addetto agli stabili			
QUALIFICHE :	1999	2000	2001
Portieri	269	264	269
Pulitori	91	87	91
Sostituti	16	10	9
TOTALE	376	361	369

XIV LEGISLATURA - DISEGNI DI LEGGE E RELAZIONI - DOCUMENTI

PERSONALE*	1999	2000	2001
Spesa Complessiva **	57.503	57.517	57.551
Consistenza complessiva	898	867	862
Costo medio unitario **	64	66,3	66,7
Variazione % c.m.u.	- 0,8 ***	3,6	0,6

* comprensivo degli addetti ai fabbricati

** in milioni di lire

*** nel 1998 la consistenza era di 919 unità, mentre la spesa complessiva e costo medio ammontavano, rispettivamente, a 59.345 e a 64,5 milioni.

(in milioni di lire)

	1999	2000	2001
Costo globale personale (a)	57.503	57.517	57.551
Spesa prestazioni istituzionali (b)	1.113.466	1.147.087	1.233.660
Incidenza% a/b	5,2	5	4,6

5. L'attività istituzionale

5.1 - Il Fondo Previdenza agenti e rappresentanti di commercio.

Nei tre anni in esame le nuove iscrizioni di agenti e rappresentanti di commercio e quelle delle ditte preponenti sono continuamente aumentate (nel 1998 erano state, rispettivamente, 17.718 e 7.104) con un' inversione pertanto del trend negativo del precedente quadriennio.

La loro lievitazione ha avuto però, come si trae dal prospetto che segue, diverso andamento, essendosi registrato il maggior tasso annuo di crescita, per le prime, nel 2001 (38,5% a fronte del 20,1% del 2000) e, per le seconde, nel 2000 (19% a fronte del 14,6% del 2001).

Nuove iscrizioni		
	Agenti e rappresentanti	Ditte preponenti
1999:	18.010	8.237
2000:	21.638	9.797
2001:	29.985	11.230

A fine 2001 gli iscritti attivi risultano complessivamente 252.857, con una lieve diminuzione rispetto ai due esercizi precedenti (254.973 nel 2000 e 255.502 nel 1999).

Continuamente crescente, come evidenziato dal prospetto che segue, è stato il numero complessivo dei vari trattamenti pensionistici erogati (tra i quali sostanzialmente stabili solo i trattamenti di invalidità), con una flessione però nel 2001 dell'incremento di nuove pensioni (2.138 rispetto alle 4.519 del 2000).

anno	vecchiaia	superstiti	invalidità	TOTALE
1999	58.591	29.452	4.961	93.004
2000	61.935	30.663	4.925	97.523
2001	63.491	31.248	4.922	99.661

Il rapporto tra iscritti attivi e pensionati ha registrato un lieve peggioramento, essendo il suo valore passato da 2,7 nel 1999 a 2,5 nel 2001.

Il tasso di copertura, che esprime il rapporto tra entrate contributive e le uscite per prestazioni previdenziali, risulta, per ciascuno dei tre esercizi, il seguente.

(in miliardi di lire)

	1999	2000	2001
Contributi	989,4	974,7	1.094,4
Prestaz previdenz.	1.079,1	1.125,9	1.210,7
Tasso copertura %	91,4	86,5	90,3

Riguardo ai dati di quest'ultimo prospetto, che mostrano il persistente sbilancio tra contributi e prestazioni, è da puntualizzare che la riduzione nel 2001, rispetto all'esercizio precedente, del divario tra queste ultime e i primi (116,3 miliardi a fronte di 151,2 miliardi), con conseguente miglioramento del tasso di copertura, ha risentito dell'effetto positivo del condono, deliberato dall'ente nel 2000 e incidente, nell'esercizio successivo, per circa 50 miliardi sui ricavi per contributi.

Depurato di tale entrata straordinaria, lo sbilancio del 2001 risulta ammontare ad oltre 160 miliardi, con una riduzione a circa l'86% del tasso di copertura.

L'evidenziato squilibrio tra entrate contributive e uscite per prestazioni ha avuto ovviamente un ruolo determinante nel progressivo peggioramento delle risultanze economiche e patrimoniali della gestione previdenziale, che ha registrato, nei tre esercizi, disavanzi di entità crescente e un patrimonio netto in continua diminuzione.

Nei prospetti seguenti vengono disaggregati i dati globali relativi alle prestazioni previdenziali, evidenziando per ciascun tipo di prestazione pensionistica, oltre al numero delle pensioni, il totale degli oneri sostenuti annualmente, l'ammontare della pensione media annua, le variazioni percentuali del numero dei trattamenti pensionistici e dell'onere annuale.

Oltre ai dati relativi al triennio vengono riportati, per opportuno raffronto, anche quelli concernenti il 1998.

PENSIONI DI VECCHIAIA

ANNO	Numero pensioni	Variazione Percentuale	Costo complessivo annuo (mln/lire)	Incremento percentuale	Pensione media annua (mln/lire)
1998	56.658		775.121		13,6
1999	58.591	3,4	799.367	3,1	13,6
2000	61.935	5,7	832.259	4,1	13,4
2001	63.491	2,5	894.124	7,4	14

PENSIONI AI SUPERSTITI

ANNO	Numero pensioni	Variazione percentuale	Costo complessivo annuo (mln/lire)	Incremento percentuale	Pensione media annua (mln/lire)
1998	28.537		234.793		1998
1999	29.452	3,2	245.146	4,4	1999
2000	30.663	4,1	260.049	6	2000
2001	31.248	1,9	282.031	8,4	2001

PENSIONI DI INVALIDITA'

ANNO	Numero pensioni	Variazione percentuale	Costo complessivo annuo (mln/lire)	Incremento percentuale	Pensione media annua (mln/lire)
1998	5.172		35.606		6,8
1999	4.961	- 4,1	34.313	- 3,6	6,9
2000	4.925	- 0,7	33.349	- 2,8	6,7
2001	4.922	- 0,1	34.459	3,3	7

5.2 - Fondo indennità risoluzione rapporto.

Riguardo alle prestazioni del Fondo indennità risoluzione rapporto (FIRR) occorre rammentare che sulla base della vigente disciplina del fondo (stabilita, come già detto, con accordi economici collettivi) il relativo avanzo economico deve essere destinato al fondo stesso per l'accredito degli utili di gestione sui conti individuali degli agenti.

Ad incremento delle somme accantonate va anche accreditata su tali conti, sempre ai sensi della menzionata disciplina, la quota dell'interesse annuo del 4% riconosciuto alle ditte mandanti, quale risulta detraendo la spesa necessaria per la gestione da parte dell'ente della polizza di assicurazione, per rischio infortunistico e di ricovero ospedaliero, a favore degli agenti.

Il FIRR, i cui flussi finanziari vengono rilevati solo a livello patrimoniale, è composto da tre distinti fondi:

- fondo contributi, che costituisce la parte preponderante del FIRR ed accoglie la quota capitale dell' indennità di risoluzione rapporto da erogare agli agenti e rappresentanti di commercio al termine della loro attività. E' alimentato dai contributi versati annualmente dalle ditte preponenti e si decrementa in ragione delle somme utilizzate nell'esercizio per corrispondere l' indennità a coloro che hanno cessato l' attività;
- fondo rivalutazione, nel quale sono iscritti gli elementi integrativi delle precedenti spettanze;

- fondo interessi, non soggetto ormai ad ulteriori accantonamenti, se non per rettifiche a precedenti stime, e destinato quindi ad esaurirsi.

Il prospetto seguente mostra la consistenza al 31 dicembre e i movimenti di entrata ed uscita del fondo contributi nei tre esercizi considerati.

(in miliardi di lire)

Saldo 1998	Incrementi 1999	Utilizzi 1999	Saldo 1999	Incrementi 2000	Utilizzi 2000	Saldo 2000	Incrementi 2001	Utilizzi 2001	Saldo 2001
1.967	342	185	2.124	387	263	2.248	380	259	2.369

Risulta dal prospetto che nel triennio il divario tra introiti contributivi ed esborsi per le indennità è venuto a ridursi (dai 157 miliardi del 1999 ai 121 miliardi del 2001), con conseguente rallentamento della, pur continua, crescita del saldo annuale del fondo contributi.

5.3 - Le prestazioni integrative di previdenza.

Anche nel periodo in esame le prestazioni integrative di previdenza sono state dall'Ente assicurate agli iscritti attraverso una variegata serie di interventi.

Rientra tra dette prestazioni, come già detto, l' erogazione dell' indennità di maternità (assegni parto) il cui onere, solo di poco variato dall' uno all' altro esercizio, ha raggiunto l' ammontare di milioni di lire 3.461 nel 1999, 3.388 nel 2000 e 3.471 nel 2001.

Quanto agli altri tipi di prestazioni integrative viene evidenziato nel prospetto seguente l' andamento della spesa sostenuta per ciascuna di esse dalla Fondazione.

Riguardo, in particolare, all' onere relativo ai corsi di qualificazione per agenti e rappresentanti di commercio, validi, ai sensi della l. 3 maggio 1985, n.204, ai fini dell' iscrizione all' albo professionale, può ripetersi quanto già detto nelle precedenti relazioni, e cioè che la relativa spesa annuale risulta costantemente inferiore a quella preventivata (ed inferiore quindi il numero dei corsi concretamente svolti rispetto a quello previsto nel relativo programma annuale), a causa sia del lungo iter dei provvedimenti regionali di riconoscimento e della necessità di armonizzare

le decisioni dell' Ente con le esigenze operative delle Regioni interessate, sia dell' insufficienza, in alcuni casi, delle domande di iscrizione.

Come per il passato si è registrato nel periodo in esame un forte squilibrio tra la spesa sostenuta per le prestazioni integrative di previdenza e le relative entrate contributive, risultando la prima di gran lunga inferiore a quest' ultime (ammontanti a milioni 48.443 nel 1999, 70.122 nel 2000 e 63.911 nel 2001).

(in milioni di lire)

	1999	2000	2001
Corsi istruz. profess.	970	688	498
Borse studio e premi	1.535	1.729	1.594
Soggiorni climatici	191	178	132
Cure termali	7.842	7.369	7.493
Colonie estive	309	266	281
Premi ass. infortuni	2.263	1.810	1.909
Sussidi straordinari	31	32	27
Concorso spese	260	200	120
Eventi eccezionali	21	-	1.500
Assegni funerari	5.852	5.495	5.848
TOTALE	19.274	17.767	19.402

6. Il bilancio tecnico

Nel corso del triennio la Fondazione ha provveduto, in ottemperanza al disposto dell' art. 2 comma 2 del d.lgs. 509/1994, alla redazione del bilancio tecnico del fondo di previdenza per gli agenti e rappresentanti di commercio.

Tale bilancio predisposto, ad opera di un attuario esterno, con riferimento ai dati al 31 dicembre 2000 e proiezione su un arco temporale di 40 anni, prende in considerazione i trattamenti pensionistici erogati dal fondo stimandone l' andamento sulla base di una serie di ipotesi demografiche ed economico-finanziarie.

La stima riguarda inoltre l' evoluzione della situazione patrimoniale, correlata al vincolo di riserva previsto dall' art. 59 comma 2 della l. 449/1997.

Le proiezioni del bilancio tecnico evidenziano: uno sbilancio in progressivo aumento tra entrate contributive e spesa per le prestazioni previdenziali, il cui ammontare, al quarantesimo anno, viene valutato, per le prime, in 4.323 miliardi e, per la seconda, in 8.063 miliardi; una continua flessione dei rendimenti mobiliari e immobiliari; un andamento decrescente del patrimonio netto sino al suo esaurirsi nell' anno 2020, con un rapporto tra patrimonio e riserva legale che tocca un valore inferiore all' unità intorno all' anno 2008.

Tali valutazioni attuariali sono state oggetto, come risulta dalla relazione del Presidente al bilancio 2001, di un' attenta riflessione da parte dell' ente tenendo anche conto che le stesse ponevano in luce che limitato, contrariamente alle aspettative, era stato l' impatto, sull' equilibrio tecnico generale della Fondazione, della riforma delle attività istituzionali deliberata nel 1998.

Da tale riflessione è scaturito l' intento di procedere alla realizzazione di una serie di interventi sia a breve che a medio-lungo periodo, interventi volti: a migliorare l' efficienza della struttura amministrativa e gestionale e la redditività del patrimonio immobiliare e mobiliare; a rivedere il vigente assetto dei contributi e delle prestazioni (con una scelta o una combinazione tra incremento del livello dei contributi e inasprimento delle condizioni di accesso alle prestazioni); ad affrontare, nel medio-lungo

periodo, il problema dell' attuale regime finanziario di gestione previdenziale, fondato sul sistema a ripartizione.

7. I conti consuntivi

A seguito della trasformazione da ente pubblico a persona giuridica privata l' Enasarco ha adottato, a partire dall'esercizio 1998, un nuovo sistema di contabilità, di tipo civilistico, mantenendo peraltro in via transitoria anche una contabilità finanziaria.

I conti consuntivi relativi ai tre esercizi oggetto del presente referto, costituiti dal conto economico, dallo stato patrimoniale e dalla nota integrativa e corredati dalla relazione illustrativa del Presidente, sono stati sottoposti a revisione contabile da parte della società appositamente incaricata, le cui relazioni esprimono tutte il giudizio che essi sono conformi ai principi e ai criteri contabili adottati dalla Fondazione e rappresentano in modo veritiero e corretto la situazione patrimoniale e finanziaria e il risultato economico al termine di ciascun esercizio.

Il Collegio dei revisori ha riscontrato la concordanza tra i dati esposti nei bilanci e quelli risultanti dalla relativa documentazione contabile, anche sulla base delle verifiche periodiche effettuate in corso di esercizio, ed ha formulato puntuali osservazioni sull' andamento della gestione, concludendo le proprie relazioni con un giudizio sempre favorevole all' approvazione dei consuntivi.

8. Il conto economico

I tre esercizi esaminati si sono chiusi con saldi economici di segno positivo ed in continua, ma non costante, crescita (meno consistente nel 2001 rispetto a quella registrata nel 2000, rispettivamente, +26% e +63% rispetto all'esercizio precedente).

Il deciso incremento del saldo nel 2000 è l'effetto di una flessione dei costi (superiore a quella pure avvenuta nei ricavi) che è stata determinata principalmente dal minor peso degli oneri finanziari (86 miliardi a fronte dei 123 miliardi del 1999), diminuito nel 2000 poiché, a seguito dello smobilizzo totale degli investimenti mobiliari in gestione presso terzi, sono risultate insussistenti minusvalenze da valutazione titoli (iscritte invece nel 1999 per un ammontare di 37 miliardi).

Non tutte di ugual segno sono state però le risultanze di gestione dei singoli fondi.

Unico fondo con risultati sempre positivi è risultato quello delle prestazioni integrative di previdenza, mentre saldi negativi crescenti ha registrato il fondo previdenza agenti e rappresentanti di commercio.

Il fondo indennità risoluzione rapporto e il fondo di previdenza integrativa del personale (sulle cui vicende normative ci si è ampiamente soffermati nel precedente referto) si sono chiusi nel 2001 con saldi positivi (ammontanti, rispettivamente, a 17,5 miliardi ed a 6 milioni) dopo i risultati negativi dei primi due esercizi.

Riguardo alle voci di costo più significative si osserva che le prestazioni previdenziali e assistenziali, che rappresentano i costi caratteristici dell'attività istituzionale della Fondazione con un'incidenza media nel triennio del 74,5% sui costi complessivi, sono aumentati nel 2001 del 10,8% rispetto al 1999.

Si sono mantenuti sostanzialmente stabili nei tre esercizi i costi relativi al personale e quelli di cui alla voce "ammortamenti, svalutazioni e accantonamenti", della quale la componente maggiore (oltre il 70% del totale) è costituita dalla svalutazione dei crediti dell'attivo circolante.

Consistente è stato l'onere per compensi professionali e per prestazioni di lavoro autonomo, passato dai 2,7 miliardi del 1999 ai 3,5 miliardi del 2001.

Un andamento declinante hanno registrato gli oneri tributari (-10% nel 2001 rispetto al 1999) ed invece discontinuo gli oneri finanziari della cui cospicua diminuzione nel 2000 si è cennato in precedenza.

Una forte crescita hanno conosciuto nel 2001 sia la voce "altri costi" (+38% rispetto all'esercizio precedente), per effetto principalmente della lievitazione delle spese di manutenzione degli immobili, di locali e degli impianti (passate complessivamente da 23,8 miliardi nel 2000 a 40,7 miliardi nell'esercizio successivo), sia gli oneri straordinari (61,4 miliardi a fronte dei 44,6 miliardi del 2000), aumentati a causa di sopravvenienze passive, per oltre 15 miliardi, relative ad ICI dovuta per anni pregressi.

Per quanto concerne le voci di ricavo è da osservare che i contributi, incidenti mediamente per il 69% sui ricavi complessivi, sono aumentati nel 2001 dell'11,4% rispetto al 1999, con un incremento quindi, a fine triennio, superiore a quello registrato dal costo delle prestazioni previdenziali e assistenziali, incremento che però risente, come già detto (si veda il paragrafo dedicato alla gestione previdenziale), delle entrate straordinarie derivanti dal condono previdenziale, iscritte per intero nel bilancio del 2001.

Una cospicua crescita hanno registrato nel 2001 i proventi straordinari (+400% rispetto all'esercizio precedente) per effetto soprattutto di plusvalenze, per oltre 23 miliardi, prodotte dalla vendita di BTP.

I proventi da canoni di locazione sono continuamente cresciuti, anche se in misura contenuta, registrando nel 2001 un incremento del 5% rispetto al 1999, mentre un opposto trend ha avuto la voce "interessi e proventi finanziari diversi" (passata dai 201 miliardi del 1999 ai 185 miliardi del 2001, con un decremento dell'8%), della quale la principale componente è costituita dagli interessi su titoli.

In relazione a queste due ultime voci vengono esposti nei prospetti che seguono i dati, tratti da notizie fornite dall'Ente, concernenti la redditività sia del patrimonio immobiliare che degli investimenti mobiliari.

Risulta dal primo prospetto che il rendimento netto ricavato dai fabbricati di proprietà della Fondazione (costituiti per il 75% da immobili adibiti ad uso abitativo e per il resto ad usi diversi) ha registrato una flessione, per effetto delle aumentate spese di gestione, nel 2001 rispetto ai, pur modesti, valori raggiunti nei due esercizi precedenti.

Il secondo prospetto mostra un andamento discontinuo del rendimento degli investimenti mobiliari, con una diminuzione nel 2000 ed una ripresa nell'esercizio successivo.

(in miliardi di lire)

Immobili da reddito	1999	2000	2001
Valore in bilancio(a)	6.180,3	6.232,9	6.233,7
Valore di mercato(b)	6.780,5	6.591,8	6.640,3
Reddito lordo	253,2	257,6	258,3
Rendim. Lordo su (a)	4,10%	4,13%	4,14%
Rendim. Netto*su (a)	3,74%	3,91%	3,89%
Rendim. Lordo su (b)	1,40%	1,36%	0,91%
Rendim. Netto*su (b)	1,28%	1,29%	0,86%

*al netto dei costi di gestione (spese per il personale, di manutenzione, di amministrazione, compensi alle società di gestione, ammortamenti, etc.) e delle imposte e tasse.

(in miliardi di lire)

Investimenti mobiliari	1999	2000	2001
Valore bilancio	3.261,8	2.263,3	3.270,8
Interessi lordi	157,9	131,1	199,7
Interessi netti	138,1	114,7	174,7

Nei prospetti seguenti sono esposti i dati sintetici relativi ai conti economici del triennio, sia complessivi che ripartiti per gestioni.

CONTO ECONOMICO

(in milioni di lire)

COSTI	1999	2000	2001
PRESTAZIONI PREVID.LI E ASSISTENZIALI	1.113.466	1.147.087	1.233.660
ORGANI AMMINISTRATIVI E DI CONTROLLO	1.959	2.016	2.217
COMPENSI PROFESS. E DI LAVORO AUTONOMO	2.783	2.341	3.533
PERSONALE	57.504	57.518	57.551
MATERIALI SUSSIDIARI E DI CONSUMO	690	737	808
UTENZE VARIE	12.318	12.319	11.835
SERVIZI VARI	9.305	5.607	4.804
AFFITTI PASSIVI	194	204	208
SPESE PUBBLICAZIONI	445	629	656
ONERI TRIBUTARI	122.949	114.075	111.417
ONERI FINANZIARI	123.509	86.034	95.220
ALTRI COSTI	41.056	44.594	61.406
AMMORTAMENTI, SVALUTAZIONI E ACCANTON.	32.971	31.660	39.729
ONERI STRAORDINARI	2.867	8.061	16.066
RETTIFICHE DI RICAVI	2.605	1.576	3.769
TOTALE COSTI	1.524.621	1.514.458	1.642.878
UTILE D'ESERCIZIO	7.526	12.291	15.521
TOTALE A PAREGGIO	1.532.147	1.526.749	1.658.399
RICAVI			
CONTRIBUTI	1.042.243	1.049.699	1.160.960
CANONI DI LOCAZIONE	203.926	213.627	214.819
ALTRI RICAVI	6.175	898	1.234
INTERESSI E PROVENTI FINANZ. DIVERSI	200.914	192.311	185.155
RETTIFICHE DI COSTI	76.602	64.419	72.807
PROVENTI STRAORDINARI	2.287	5.795	23.424
TOTALE RICAVI	1.532.147	1.526.749	1.658.399

XIV LEGISLATURA - DISEGNI DI LEGGE E RELAZIONI - DOCUMENTI

CONTO ECONOMICO RIPARTITO PER GESTIONI 1999

		(in milioni di lire)				
COSTI		PREVIDENZA	F.I.R.R.	P.I.P.	F.P.P.	TOTALE
PRESTAZIONI PREVIDENZIALI E ASSISTENZIALI		1.090.730	-	22.736	-	1.113.466
ORGANI AMMINISTRATIVI E DI CONTROLLO		1.567	392	-	-	1.959
COMPENSI PROFESSIONALI E DI LAVORO AUTONOMO PERSONALE		2.226	556	-	-	2.783
MATERIALI SUSSIDIARI E DI CONSUMO		45.620	10.632	-	1.252	57.504
UTENZE VARIE		552	138	-	-	690
SERVIZI VARI		9.855	2.464	-	-	12.318
AFFITTI PASSIVI		6.669	2.635	-	-	9.305
SPese PUBBLICAZIONI		155	39	-	-	194
ONERI TRIBUTARI		356	89	-	-	445
ONERI FINANZIARI		96.638	26.307	-	4	122.949
ALTRI COSTI		25.711	97.796	-	3	123.510
AMMORTAMENTI E SVALUTAZIONI		34.432	6.624	-	-	41.056
ONERI STRAORDINARI		32.386	585	-	-	32.971
RETTIFICHE DI RICAVI		2.867	-	-	-	2.866
		1.997	608	-	-	2.605
TOTALE COSTI		1.351.761	148.865	22.736	1.259	1.524.621
UTILE DI ESERCIZIO		-10.941	-10.564	29.876	-845	7.526
TOTALE A PAREGGIO		1.340.820	138.301	52.612	414	1.532.147
RICAVI						
CONTRIBUTI		989.498	-	52.372	373	1.042.243
CANONI DI LOCAZIONE		158.800	45.126	-	-	203.926
ALTRI RICAVI		5935	-	240	-	6.175
INTERESSI E PROVENTI FINANZIARI DIVERSI		125.862	75.011	-	41	200.914
RETTIFICHE DI COSTI		58.911	17.691	-	-	76.602
PROVENTI STRAORDINARI		1.814	473	-	-	2.287
TOTALE RICAVI		1.340.820	138.301	52.612	414	1.532.147

XIV LEGISLATURA - DISEGNI DI LEGGE E RELAZIONI - DOCUMENTI

(in milioni di lire)

CONTO ECONOMICO RIPARTITO PER GESTIONI 2000

COSTI	PREVIDENZA	F.I.R.R.	P.I.P.	F.P.P.	TOTALE
PRESTAZIONI PREVIDENZIALI E ASSISTENZIALI	1.125.931		21.156		1.147.087
ORGANI AMMINISTRATIVI E DI CONTROLLO	1.613	403			2.016
COMPENSI PROFESSIONALI E DI LAVORO AUTONOMO	1.873	468			2.341
PERSONALE	45.036	11.258		1.223	57.517
MATERIALI SUSSIDIARI E DI CONSUMO	590	148			737
UTENZE VARIE	9.856	2.464			12.319
SERVIZI VARI	4.486	1.121			5.608
AFFITTI PASSIVI	163	41			204
SPESE PUBBLICAZIONI	503	126			629
ONERI TRIBUTARI	91.260	22.815			114.075
ONERI FINANZIARI	4.225	81.809			86.034
ALTRI COSTI	37.337	7.257			44.594
AMMORTAMENTI E SVALUTAZIONI	25.333	6.326			31.660
ONERI STRAORDINARI	6.270	1.792			8.061
RETTIFICHE DI RICAVI	1.260	315			1.576
TOTALE COSTI	1.355.736	136.343	21.156	1.223	1.514.458
UTILE DI ESERCIZIO	-32.261	-8.781	54.446	-1.113	12.291
TOTALE A PAREGGIO	1.323.475	127.562	75.602	110	1.526.749
RICAVI					
CONTRIBUTI	974.766		74.823		1.049.699
CANONI DI LOCAZIONE	169.945	43.682		110	213.627
ALTRI RICAVI	119		779		898
INTERESSI E PROVENTI FINANZIARI DIVERSI	123.742	68.569			192.311
RETTIFICHE DI COSTI	50.066	14.353			64.419
PROVENTI STRAORDINARI	4.837	958			5.795
TOTALE RICAVI	1.323.475	127.562	75.602	110	1.526.749

XIV LEGISLATURA - DISEGNI DI LEGGE E RELAZIONI - DOCUMENTI

(in milioni di lire)

CONTO ECONOMICO RIPARTITO PER GESTIONI 2001		PREVIDENZA	F.I.R.R.	P.I.P.	F.P.P.	TOTALE
COSTI						
PRESTAZIONI PREVIDENZIALI E ASSISTENZIALI	1.210.787	-	-	22.873	-	1.233.660
ORGANI AMMINISTRATIVI E DI CONTROLLO	1.774	443	-	-	-	2.217
COMPENSI PROFESSIONALI E DI LAVORO AUTONOMO PERSONALE	2.826	707	-	-	-	3.533
MATERIALI SUSSIDIARI E DI CONSUMO	46.041	11.510	-	-	-	57.551
UTENZE VARIE	646	162	-	-	-	808
SERVIZI VARI	9.468	2.367	-	-	-	11.835
AFFITTI PASSIVI	3.843	961	-	-	-	4.804
SPESE PUBBLICAZIONI	166	42	-	-	-	208
ONERI TRIBUTARI	525	131	-	-	-	656
ONERI FINANZIARI	89.134	22.283	-	-	-	111.417
ALTRI COSTI	76.176	19.044	-	-	-	95.220
AMMORTAMENTI E SVALUTAZIONI	49.125	12.281	-	-	-	61.406
ONERI STRAORDINARI	25.863	6.466	-	-	-	32.329
RETTIFICHE DI RICAVI	12.853	3.213	-	-	-	16.066
ACCANTONAMENTI	3.015	754	-	-	-	3.769
	5.920	1.480	-	-	-	7.400
TOTALE COSTI	1.538.162	81.844	22.873	1.642.878	-	1.642.878
UTILE DI ESERCIZIO	-44755	17.511	42.759	15.521	6	15.521
TOTALE A PAREGGIO	1.493.407	99.354	65.632	1.658.399	6	1.658.399
RICAVI						
CONTRIBUTI	1095156	166	65632	6	1160960	
CANONI DI LOCAZIONE	171.856	42.964	-	-	214.819	
ALTRI RICAVI	1.233	-	-	-	1.234	
INTERESSI E PROVENTI FINANZIARI DIVERSI	148.124	37.031	-	-	185.155	
RETTIFICHE DI COSTI	58.298	14.509	-	-	72.807	
PROVENTI STRAORDINARI	18.739	4.685	-	-	23.424	
TOTALE RICAVI	1.493.406	99.355	65.632	6	1.658.399	

9. Lo stato patrimoniale

Riguardo allo stato patrimoniale al termine degli esercizi considerati si espongono le notazioni sulle poste ritenute più significative, corredate dai successivi prospetti contenenti i dati sintetici relativi sia alla situazione patrimoniale complessiva che a quella ripartita nelle singole gestioni.

Patrimonio netto

Dal prospetto seguente, il quale mostra le voci in cui è ripartito il patrimonio netto della Fondazione, emerge che la componente di maggior peso (62% del totale) è costituita dalle riserve tecniche fondo previdenza, seguita dalla voce "altre riserve" consistente nella sommatoria della riserva di adeguamento dei valori immobiliari e della riserva di trasformazione, ambedue iscritte in conseguenza dell'adozione del bilancio civilistico.

Nella composizione dello stesso non figurano, come già cennato nel precedente referto, gli accantonamenti del FIRR e del connesso fondo di rivalutazione, allocati tra le passività (Fondi rischi e oneri) in quanto costituenti poste di debiti effettivamente maturati verso gli iscritti secondo le norme e gli accordi collettivi vigenti.

Il patrimonio netto, aumentato dal 1999 al 2001 di circa 28 miliardi, risulta nei tre esercizi superiore alla riserva legale minima, ammontante a 3.488 miliardi (cinque annualità dell'importo delle pensioni in essere per l'anno 1994, secondo quanto prescritto dall'art. 59 comma 2 della l. 27 dicembre 1997, n.449).

L'entità del patrimonio netto della Fondazione si rivela sufficiente anche se parametrata alle pensioni in essere in ciascuno dei tre esercizi, in base alle quali la riserva minima ammonterebbe a miliardi 5.396, 5.630 e 5.630 rispettivamente per il 1999, 2000 e 2001.

(in milioni di lire)

PATRIMONIO NETTO	Al 31/12/1999	Al 31/12/2000	Al 31/12/2001
Riserve tecniche fondo previdenza	4.536.670	4.538.196	4.550.487
Altre riserve	2.764.987	2.764.987	2.764.987
Avanzo dell' esercizio	7.526	12.291	15.521
TOTALE	7.303.183	7.315.474	7.330.995

L'evidenziata crescita del patrimonio della Fondazione assume però un diverso significato ove si considerino le risultanze dei singoli fondi (si vedano i prospetti relativi alla situazione patrimoniale ripartita per gestioni), le quali mostrano una continua erosione del patrimonio netto del fondo di previdenza, passato dai 6.815 miliardi del 1999 ai 6.717 miliardi del 2001.

Questo andamento appare quindi in linea con le proiezioni del bilancio tecnico che prevedono, come già detto, la progressiva riduzione del patrimonio del fondo sino al suo totale esaurimento nel 2020 e un rapporto tra patrimonio e riserva legale attestantesi su valori inferiori all'unità intorno all'anno 2008.

Un trend ascendente ha registrato dal primo al terzo esercizio il patrimonio del FIRR (da 3.158 a 3.655 miliardi), mentre per i restanti fondi (prestazioni integrative di previdenza e integrativo di previdenza del personale), che hanno una consistenza di gran lunga inferiore a quella dei primi due, discontinuo è stato l'andamento delle risultanze patrimoniali.

Le disponibilità liquide

Le disponibilità liquide, comprendenti i depositi bancari, i c/c postali e le somme giacenti a fine anno presso la sede principale e le sedi periferiche della Fondazione, sono passate da miliardi 210,6 nel 1999 a 859,2 nel 2000 ed a 182 nel 2001.

L'elevata consistenza delle disponibilità liquide al termine dell'esercizio 2000 deriva principalmente dai rimborsi di fine anno di titoli in gestione patrimoniale.

Le somme così rientrate sono state reinvestite, all' inizio dell' anno successivo, in operazioni di pronti contro termine.

Immobilizzazioni tecniche

La consistenza dei mobili e arredi e delle macchine, tra le quali le apparecchiature informatiche, è passata dai 14,6 miliardi del 1999 ai 21,1 miliardi del 2001 (con un incremento del 44,5% , dovuto principalmente alla voce apparecchiature hardware, il cui valore ha toccato nel 2001 gli 11 miliardi), mentre il relativo fondo di ammortamento ha raggiunto, sempre nel 2001, i 15,6 miliardi (13,3 nel 1999).

Sulle voci più rilevanti della posta le aliquote applicate per l'accantonamento a detto fondo sono state del: 20% per gli impianti e macchinari; 30% per le apparecchiature informatiche e il materiale telefonico e del 10% per i mobili e macchine d'ufficio.

Immobili

La consistenza patrimoniale di tale posta nel 2001 (6.252 miliardi) è risultata di poco superiore a quella del 2000 (6.233,8 miliardi) e del 1999 (6.232,9 miliardi), mentre il relativo fondo di ammortamento, riguardante esclusivamente gli immobili ad uso strumentale, ha raggiunto, sempre nel 2001, l'ammontare di 4,2 miliardi.

Nella nota integrativa di ciascuno dei tre consuntivi la Fondazione ha posto a raffronto analiticamente i valori di bilancio degli immobili con i valori di mercato desunti da listini ufficiali, traendone che il valore complessivo del proprio patrimonio immobiliare ai prezzi di mercato è stato sempre superiore (di oltre 400 miliardi nel 2001) a quello iscritto in bilancio.

Immobilizzazioni finanziarie

Nel triennio il valore del portafoglio titoli (titoli emessi o garantiti dallo Stato e assimilati, nonché obbligazioni a garanzia dei mutui ipotecari concessi agli iscritti), che costituisce la maggior componente di tale posta dell' attivo patrimoniale, è stato di: 2.161,9 miliardi nel 1999, 2.192,1 miliardi nel 2000 e 3.270,8 miliardi nel 2001, con un incremento in quest' ultimo esercizio del 51,3% rispetto al 1999.

Crediti

Relativamente ai crediti dell'Ente che figurano nell'attivo patrimoniale, va evidenziato che le due voci di maggior consistenza sono rappresentate dai crediti verso le ditte, di natura contributiva (per circa la metà costituiti da crediti accertati in sede di verifiche ispettive), i quali nel 2001 hanno raggiunto l'ammontare di 245,3 miliardi (con un incremento di 12,6 miliardi rispetto al livello toccato nell'esercizio precedente), attestandosi così su un valore prossimo a quello raggiunto nel 1999 (246,9 miliardi), e dai crediti verso gli inquilini per affitti e recupero spese della gestione immobiliare, il cui ammontare è passato, con andamento sempre crescente, da 130,9 miliardi nel 1999 a 172,9 miliardi nel 2001.

Di questi ultimi la parte preponderante risulta costituita in ciascun esercizio dai canoni di locazione riferentisi ad anni precedenti.

Nel fondo svalutazione crediti, iscritto tra le passività, gli accantonamenti relativi alle due suddette voci hanno, nel 2001, raggiunto, per la prima, l'ammontare di 77,5 miliardi e, per la seconda, quello di 62,1 miliardi.

L' evidenziata situazione di morosità dell' inquilinato e delle ditte, comportante un elevato rischio di inesigibilità, richiede, come già più volte segnalato da questa Corte, l' adozione da parte dell' ente di ogni iniziativa utile al fine di non aumentare le proprie posizioni creditorie e di recuperare i crediti esposti.

Fondi per rischi e oneri

Nella consistenza di tale posta, passata dai 2.968 miliardi del 1999 ai 3.144 nel 2000 e 3.354 del 2001, un peso preponderante hanno avuto gli accantonamenti del Fondo FIRR e del rispettivo Fondo di rivalutazione, (ammontanti complessivamente, nei medesimi esercizi, a miliardi 2.662, 2.821 e 2.972).

Seguono in ordine di importanza gli accantonamenti (per complessivi 144 miliardi nel 1999 e 143 in ciascuno dei due esercizi successivi) connessi agli oneri per prestazioni maturate ma non ancora liquidate agli aventi diritto, nonché gli accantonamenti al Fondo svalutazione crediti, di ammontare crescente (da 108 miliardi nel 1999 a 150 miliardi nel 2001).

STATO PATRIMONIALE 1999

(in milioni di lire)

ATTIVO		PASSIVO	
IMMOBILIZZAZIONI IMMATERIALI	184	FONDO RISCHI ED ONERI	2.968.306
IMMOBILIZZAZIONI MATERIALI	6.247.296	FONDO TRATT.TO FINE RAPPORTO	28.592
IMMOBILIZZAZIONI FINANZIARIE	2.406.173	DEBITI	226.899
CREDITI	460.091	FONDI DI AMMORTAMENTO	15.594
ATTIVITA' FINANZIARIE	1.099.794	TOTALE PASSIVITA'	3.239.391
DISPONIBILITA' LIQUIDE	210.662	PATRIMONIO NETTO	7.303.182
RATEI E RISCOINTI ATTIVI	118.373	TOTALE A PAREGGIO	10.542.573
TOTALE ATTIVITA'	10.542.573	Conti d'ordine	244
Conti d'ordine	244	TOTALE GENERALE	10.542.817
TOTALE GENERALE	10.542.817	TOTALE GENERALE	10.542.817

STATO PATRIMONIALE 2000

(in milioni di lire)

ATTIVO		PASSIVO	
IMMOBILIZZAZIONI IMMATERIALI	437	FONDI PER RISCHI ED ONERI	3.144.375
IMMOBILIZZAZIONI MATERIALI	6.250.471	FONDO TRATT.TO FINE RAPPORTO	30.094
IMMOBILIZZAZIONI FINANZIARIE	2.269.830	DEBITI	213.611
CREDITI	438.214	FONDI DI AMMORTAMENTO	17.791
ATTIVITA' FINANZIARIE	781.011	TOTALE PASSIVITA'	3.405.871
DISPONIBILITA' LIQUIDE	859.225	PATRIMONIO NETTO	7.315.474
RATEI E RISCOINTI ATTIVI	122.157	TOTALE A PAREGGIO	10.721.345
TOTALE ATTIVITA'	10.721.345	Conti d'ordine	238
Conti d'ordine	238	TOTALE GENERALE	10.721.583
TOTALE GENERALE	10.721.583	TOTALE GENERALE	10.721.583

STATO PATRIMONIALE 2001

(in milioni di lire)

ATTIVO		PASSIVO	
IMMOBILIZZAZIONI IMMATERIALI	844	FONDI PER RISCHI ED ONERI	3.354.526
IMMOBILIZZAZIONI MATERIALI	6.273.166	FONDO TRATT.TO FINE RAPPORTO	30.358
IMMOBILIZZAZIONI FINANZIARIE	3.276.674	DEBITI	238.134
CREDITI	452.217	FONDI DI AMMORTAMENTO	20.340
ATTIVITA' FINANZIARIE	653.148	TOTALE PASSIVITA'	3.643.358
DISPONIBILITA' LIQUIDE	182.023	PATRIMONIO NETTO	7.330.995
RATEI E RISCOINTI ATTIVI	136.281	TOTALE A PAREGGIO	10.974.353
TOTALE ATTIVITA'	10.974.353	Conti d'ordine	125
Conti d'ordine	125	TOTALE GENERALE	10.974.478
TOTALE GENERALE	10.974.478	TOTALE GENERALE	10.974.478

STATO PATRIMONIALE RIPARTITO PER GESTIONI 1999

(in milioni di lire)

ATTIVO	Fondo.Prev.za	F.I.R.R.	F.P.I.P.	F.P.P.	TOTALE
IMMOBILIZZAZIONI IMMATERIALI	129	55			184
IMMOBILIZZAZIONI MATERIALI	4.882.778	1.364.519			6.247.296
IMMOBILIZZAZIONI FINANZIARIE	1.783.770	622.371		32	2.406.173
CREDITI	417.999	42.555		37	460.091
ATTIVITA' FINANZIARIE	549.897	549.897			1.099.794
DISPONIBILITA' LIQUIDE	-390.544	570.411	30.403	392	210.662
RATEI E RISCONTI	109.901	8.471			118.373
TOTALE ATTIVO	7.353.430	3.158.279	30.403	461	10.542.573
CONTI D'ORDINE	244				244
TOTALE GENERALE	7.353.674	3.158.279	30.403	461	10.542.817
PASSIVO					
FONDO PER RISCHI ED ONERI	284.372	2.682.649		1.284	2.968.306
TFR	22.271	6.321			28.592
DEBITI	219.740	6.611	527	21	226.899
FONDI DI AMMORTAMENTO	11.400	4.194		0	15.594
TOTALE PASSIVO	537.783	2.699.776	527	1.305	3.239.391
PATRIMONIO NETTO					
RISERVE TECNICHE FONDO PREV.	4.530.670				4.530.670
ALTRE RISERVE	2.295.917	469.069			2.764.987
AVANZO D'ESERCIZIO	-10.941	-10.564	29876	-845	7.526
TOTALE PATRIMONIO NETTO	6.815.646	458.505	29.876	-845	7.303.183
TOTALE A PAREGGIO	7.353.430	3.158.279	30.403	461	10.542.573
CONTI D'ORDINE	244				244
TOTALE GENERALE	7.353.674	3.158.279	30.403	461	10.542.817

STATO PATRIMONIALE RIPARTITO PER GESTIONI 2000

(in milioni di lire)

ATTIVO	Fondo Prev.za	F.I.R.R.	F.P.I.P.	F.P.P.	TOTALE
IMMOBILIZZAZIONI IMMATERIALI	331	106			437
IMMOBILIZZAZIONI MATERIALI	4.885.500	1.364.970			6.250.470
IMMOBILIZZAZIONI FINANZIARIE	1.817.829	452.001			2.269.830
CREDITI	400.223	37.935	39	17	438.215
ATTIVITA' FINANZIARIE	390.506	390.506			781.012
DISPONIBILITA' LIQUIDE	-267.907	1.072.039	54.922	171	859.224
RATEI E RISCONTI ATTIVI	118.147	4.010			122.157
TOTALE ATTIVO	7.344.629	3.321.567	54.961	188	10.721.345
CONTI D'ORDINE	238				238
TOTALE GENERALE	7.344.867	3.321.567	54.961	188	10.721.583
PASSIVO					
FONDO PER RISCHI ED ONERI	297.134	2.845.957		1.284	3.144.375
TFR	23.578	6.516			30.094
DEBITI	208.907	4.172	514	18	213.611
FONDI DI AMMORTAMENTO	13.157	4.634			17.791
TOTALE PASSIVO	542.776	2.861.279	514	1.302	3.405.871
PATRIMONIO NETTO					
RISERVE TECNICHE FONDO PREV.ZA	4.538.197				4.538.197
ALTRE RISERVE	2.295.917	469.069			2.764.986
AVANZO D'ESERCIZIO	-32.261	-8.781	54.447	-1.114	12.291
TOTALE PATRIMONIO NETTO	6.801.853	460.288	54.961	188	7.315.474
TOTALE A PAREGGIO	7.344.628	3.321.567	54.961	188	10.721.345
CONTI D'ORDINE	238				238
TOTALE GENERALE	7.344.867	3.321.567	54.961	188	10.721.583

STATO PATRIMONIALE RIPARTITO PER GESTIONI 2001

(in milioni di lire)

ATTIVO	Fondo Prev.za	F.I.R.R.	F.P.I.P.	F.P.P.	TOTALE
IMMOBILIZZAZIONI IMMATERIALI	675	169			844
IMMOBILIZZAZIONI MATERIALI	4.908.873	1.364.293			6.273.166
IMMOBILIZZAZIONI FINANZIARIE	1.972.018	1.304.656			3.276.674
CREDITI	361.785	90.432			452.217
ATTIVITA' FINANZIARIE	326.574	326.574			653.148
DISPONIBILITA' LIQUIDE	142.162	36.232	3.629		182.023
RATEI E RISCONTI ATTIVI	129.209	7.072			136.281
TOTALE ATTIVO	7.841.296	3.129.428	3.629		10.974.353
CONTI D'ORDINE	125				125
TOTALE GENERALE	7.841.421	3.129.428	3.629		10.974.478
PASSIVO					
FONDO RISCHI ED ONERI	326.026	3.027.216		1.284	3.354.526
TFR	24.287	6.071			30.358
DEBITI	190.507	47.627			238.134
FONDI DI AMMORTAMENTO	16.272	4.068			20.340
TOTALE PASSIVO	557.092	3.084.982		1.284	3.643.358
PATRIMONIO NETTO					
Riserve Tecniche Fondo Prev.za	4.550.487				4.550.487
Altre riserve	2.211.989	552.997			2.764.987
Avanzo d'esercizio	-44.755	17.511	42.759	6	15.521
TOTALE PATRIMONIO NETTO	6.717.721	570.508	42.759	6	7.330.995
TOTALE A PAREGGIO	7.274.813	3.655.490	42.759	1.290	10.974.353
CONTI D'ORDINE	125				125
TOTALE GENERALE	7.274.938	3.655.490	42.759	1.290	10.974.478

10. Considerazioni conclusive

I complessivi risultati economici e patrimoniali dell'attività svolta dall'ente nel triennio oggetto del presente referto, pur contrassegnati da valori positivi, non appaiono rassicuranti.

Riguardo alla gestione caratteristica della Fondazione va infatti osservato che è venuto a ridursi, anche se in misura lieve, il rapporto tra iscritti e pensionati e che si è consolidato lo squilibrio tra entrate contributive e prestazioni previdenziali.


Alla riduzione di tale squilibrio registrata nel 2001 non può attribuirsi il valore di un'incipiente inversione di tendenza, non essendo essa dovuta a fattori di natura strutturale e permanente bensì ad una misura di carattere straordinario, consistente nel condono previdenziale il cui gettito è stato interamente imputato al bilancio di detto esercizio.

Anche dalla gestione del cospicuo patrimonio immobiliare dell'ente non provengono segnali confortanti in considerazione sia della modesta redditività di questo patrimonio che dell'ingente morosità dell'inquilinato, quale rivelata dalla consistenza dei crediti per canoni di locazione (dei quali peraltro una quota rilevante, come desumibile dall'entità dei connessi accantonamenti al fondo di svalutazione, è da ritenere ad elevato rischio di inesigibilità).

Ulteriore motivo di allarme riguardo ai futuri andamenti gestionali è offerto dallo scenario prefigurato dal bilancio tecnico relativo al fondo di previdenza, secondo il quale il patrimonio dell'ente registrerà una progressiva erosione sino al suo esaurimento nell'anno 2020, mentre il rapporto tra patrimonio netto e riserva legale si attesterà su un valore inferiore all'unità già intorno al 2008.

La difficoltà di assicurare in futuro l'equilibrio della gestione è stata oggetto di un'attenta riflessione da parte dell'Enasarco, dalla quale è scaturito l'intento di adottare una serie di provvedimenti volti, nel breve periodo, a migliorare l'efficienza della struttura amministrativa e gestionale nonché la redditività del patrimonio immobiliare e mobiliare, a rivedere il vigente assetto dei contributi e delle prestazioni, ad affrontare, nel medio-lungo periodo, anche il tema riguardante l'attuale regime previdenziale, fondato sul sistema a ripartizione.

Da quanto sopra detto risulta del tutto evidente l'urgenza dell'adozione di misure che rendano sostenibile, anche per l'avvenire, la gestione delle attività istituzionali dell' Enasarco, misure tra le quali ritiene la Corte comunque necessario che l'ente includa il continuo monitoraggio degli andamenti del settore previdenziale ed ogni iniziativa utile per il contenimento delle spese di funzionamento, in particolare degli oneri relativi a prestazioni professionali, e per impedire l'ulteriore lievitazione delle già pesanti situazioni creditorie nei confronti dell'inquilinato nonché recuperare i crediti esposti.

A handwritten signature in black ink, consisting of several loops and a long, sweeping tail that extends downwards and to the right.

**ENTE NAZIONALE DI ASSISTENZA PER GLI AGENTI
E RAPPRESENTANTI DI COMMERCIO
(ENASARCO)**

ESERCIZIO 1999

RELAZIONE DEL DIRETTORE GENERALE

PREMESSA

Si è ritenuto opportuno, come già fatto negli anni precedenti, illustrare alla Presidenza ed al Consiglio di Amministrazione, ad integrazione dell'analisi dei dati di bilancio dell'esercizio 1999 l'attività svolta dai Servizi e dagli Uffici dell'Ente, i problemi organizzativi ed i programmi formulati per migliorarne l'efficienza.

L'esame dettagliato degli aspetti organizzativi dell'amministrazione permetterà meglio al Consiglio di pervenire alle valutazioni di competenza.

- PRESIDENZA -**Segreteria Particolare del Presidente e dei Vice Presidenti**

La Segreteria Particolare del Presidente e la Segreteria dei Vice Presidenti hanno espletato le attività istituzionali di propria competenza nel pieno rispetto dei programmi prefissati, hanno garantito una puntuale assistenza all'attività istituzionale del Presidente e dei Vice Presidenti; hanno provveduto all'evasione di tutta la corrispondenza ed al repertorio delle delibere adottate dal Presidente.

Particolare impegno è stato profuso per tutte quelle richieste pervenute dagli iscritti o dalle Organizzazioni Sindacali di categoria, al fine di garantire una sollecita definizione delle varie pratiche in corso di istruttoria.

Inoltre, l'intera struttura ha collaborato per l'organizzazione della manifestazione per il 60° anniversario della Fondazione. Ha collaborato, altresì, con la segreteria degli Organi Collegiali per tutte le attività di sua competenza.

Il personale tutto ha raggiunto un buon livello di operatività su sistemi di videoscrittura (WORD) e posta elettronica.

Segreteria Organi Collegiali

La Segreteria degli Organi Collegiali ha svolto i suoi compiti di supporto agli Organi di Amministrazione e al Collegio Sindacale; ha assicurato la costante presenza alle riunioni, anche oltre il normale orario di lavoro ed ha provveduto alla stesura dei relativi verbali.

La Segreteria ha curato l'inoltro ai Servizi competenti dei ricorsi pervenuti, seguendone l'iter fino alle definitive determinazioni del Comitato Esecutivo.

Ufficio Stampa e Pubbliche Relazioni

L'Ufficio Stampa e Pubbliche Relazioni, ha mantenuto attive tutte le funzioni istituzionali, adeguando le proprie attività alle nuove esigenze di comunicazione, conseguenti alla privatizzazione.

Ha ottemperato alle richieste di informazione, documentazione, progettazione, ricerca e consulenza, provenienti dagli Organi di Amministrazione e dai Servizi della Fondazione.

Ha mantenuto costanti rapporti con i giornalisti del settore, redigendo comunicati e note informative per la stampa.

Ha coordinato il gruppo di lavoro costituito per la realizzazione del convegno celebrativo del 60° anniversario dell'Enasarco.

- DIREZIONE GENERALE -**UFFICIO STUDI NORMATIVO FISCALE E ATTUARIALE****Settore Segreteria Particolare**

Il settore ha svolto l'ordinaria attività di segreteria, stenografia e videoscrittura per il Direttore Generale e per i diversi settori dell'Ufficio S.N.F. Ha curato tutte le attività preliminari e successive attinenti alle sedute degli Organi Collegiali ed ha predisposto il materiale e gli atti destinati al Comitato Esecutivo ed agli Organismi Istruttori.

Ha ricevuto, protocollato e smistato le offerte relative a gare d'appalto indette dalla Fondazione.

Settore Segreteria Tecnica

Il Settore ha provveduto ad evadere la corrispondenza inoltrata al Direttore Generale dagli iscritti, dai loro Patronati e dalle Organizzazioni Sindacali in merito a richieste di prestazioni e chiarimenti sulle attività istituzionali.

Ha tenuto rapporti con i Consiglieri ed i Sindaci per la definizione di istanze relative a prestazioni istituzionali.

Ha collaborato con l'Area Legale sulla gestione del contenzioso che ha interessato la Fondazione.

Il settore è stato, altresì, interessato all'attività contrattualistica di competenza di altre Unità Organizzative.

L'attività svolta può essere così sintetizzata:

- trattazione pratiche iscritti	n. 450
- appunti per Consiglieri e Sindaci	n. 291
- corrispondenza con le Unità Organizzative	n. 519 (lettere)
- corrispondenza e comunicazioni con l'esterno	n. 247

Settore Studi Normativo

Il settore ha effettuato studi di normative di interesse per le attività della Fondazione, fornendo nel contempo consulenza legale alle Unità Organizzative che ne hanno avanzato richiesta.

Ha esaminato le memorie trasmesse al Direttore Generale dalle Unità Organizzative in tema di contenzioso della Fondazione, delineando le linee di condotta per la tutela degli interessi dell'ENASARCO.

Ha partecipato alle riunioni della Commissione Gare, della Commissione centrale per il ruolo presso il Ministero dell'Industria, delle Commissioni consiliari e della Commissione per l'individuazione delle imprese da invitare alle gare d'appalto.

Settore Fiscale

Il settore, in carico alla Direzione Generale dall'1-10-1999, ha effettuato attività di consulenza fiscale, supportando tutte le Unità Organizzative della Fondazione ed in particolare il Servizio Ragioneria per la nuova contabilità, la gestione della procedura IVA, gli adempimenti fiscali annuali, l'Unità PES per la gestione dei conguagli di fine anno, per i Mod. CUD, per i Mod. 730, il Servizio PIP per la gestione della contabilità IVA e il Servizio Amministrazione Patrimonio per la registrazione dei contratti.

Sono state altresì fornite informazioni e chiarimenti a tutti i settori della Fondazione relativamente alla legge finanziaria 2000.

Ulteriore supporto è stato fornito per l'analisi delle problematiche inerenti l'invio telematico delle dichiarazioni fiscali e la registrazione telematica dei contratti di locazione.

- SERVIZIO AFFARI GENERALI -**Ufficio Archivio Generale****a) Settore Archivio Agenti**

L'attività del settore si compendia nei seguenti dati:

- pratiche pervenute dai Servizi ed inserite	n.	49.000
- pratiche inviate ai Servizi su richiesta (elenchi)	n.	50.462
- atti pervenuti dai Servizi	n.	174.750

b) Settore Archivio Ditte

L'attività del settore può essere così riassunta:

- pratiche inviate ai Servizi su richiesta (elenchi)	n.	16.800
- pratiche pervenute dai Servizi ed inserite	n.	16.350
- atti pervenuti dai Servizi	n.	58.250

c) Archivi Via Brunacci e Via Fiume Giallo

- pratiche inviate ai Servizi su richiesta (elenchi)	n.	13.900
- pratiche pervenute dai Servizi ed inserite	n.	12.650
- atti pervenuti dai Servizi ed inseriti	n.	20.450

Ufficio Anagrafe e Codifica**a) Settore corrispondenti**

Provvede all'esame delle distinte irregolari dal punto di vista anagrafico e della compilazione societaria, intrattenendo rapporti epistolari e telefonici con le preponenti; provvede al controllo dei modelli d'iscrizione, in particolare di quelli relativi alle società di persone.

Nel 1999 sono state rilevate n. 2.387 posizioni irregolari che hanno determinato rapporti epistolari o telefonici con le preponenti e gli agenti.

b) Settore Anagrafe Agenti

Intrattiene rapporti sia con le preponenti che con gli agenti in merito al controllo dei modelli di iscrizione singoli o societari, provvedendo:

- alla iscrizione e variazione anagrafica dell'agente singolo o societario;
- ai conferimenti dei mandati;
- agli annullamenti dei duplicati di conto;
- alle sospensioni ed al ripristino di conto;
- alle variazioni anagrafiche.

L'esame delle domande di iscrizione delle preponenti e degli agenti di commercio ha evidenziato una ripresa, rispetto al 1998, delle aziende e degli operatori commerciali in genere nell'anno 1999.

Comparando, infatti, i dati dell'esercizio in esame con i dati dell'anno 1998 si riscontra uno aumento delle iscrizioni e, più precisamente:

- preponenti + 14,90% - 1.059
- agenti + 11,38% - 2.017

Nel corso dell'anno 1999 sono state eseguite:

- n. 19.735 iscrizioni agenti singoli e società di capitale;
- n. 23.800 variazioni societarie;
- n. 2.007 iscrizioni societarie di persone;
- n. 52.500 aggiornamenti e variazioni agenti individuali;
- n. 103.000 conferimento mandati singoli;
- n. 24.900 mandati societari.

c) Settore Anagrafe Ditte

Provvede all'iscrizione delle nuove Ditte ed all'invio della relativa modulistica, allo smistamento della corrispondenza, al completamento e controllo dei bollettini di versamento, alle fusioni, incorporazioni, scorporo e cessioni ditte, alle variazioni anagrafiche e contabili.

Nel 1999 sono stati controllati e codificati:

- n. 49.375 bollettini di versamento;
- n. 8.163 iscrizioni ditte preponenti;
- n. 973 fusioni, incorporazioni e annullamenti;
- n. 13.800 aggiornamenti anagrafici e modifiche societarie;
- n. 1.239 cessazioni;

Le preponenti attive al 31-12-1999 sono n. 108.484 di cui:

- 39.423 con un solo agente;
- 68.326 da 2 a 50 agenti;
- 2.617 da 50 in poi,
- 10 aziende inviano supporti magnetici per n. 4.471 agenti.

d) Settore Codifica

Provvede alla codifica e sistemazione anagrafico-contabile sia delle distinte pre-compilate che di quelle non pre-compilate.

Nel 1999 ha provveduto alla contabilizzazione delle seguenti distinte:

- n. 187.000 pre-compilate;
- n. 31.000 non pre-compilate.

Ufficio Iscrizioni e Rettifiche

L'attività dell'Ufficio è la seguente:

- accertamenti di agenti operanti in forma associativa: evase n. 512 richieste;
- accertamenti di agenti operanti in forma individuale: evase n. 1.367 richieste, di cui:
 - n. 443 relative a duplicazioni di conto;
 - n. 924 relative ad errate imputazioni di versamenti;
- rettifiche contabili effettuate su agenti operanti in forma societaria, evase n. 2.843 richieste;
- rettifiche contabili effettuate su agenti operanti individualmente, evase n. 4.607 richieste;
- rettifiche contabili comportanti l'intervento sulla contabilità Ditta (errate imputazioni di fondo, di periodo di afferenza dei contributi, tra partite ditte, comprese Liq.ni FIRR), evase n. 308;
- annullamenti di conto agente, evase n. 475 pratiche;
- accertamenti su verbali Uffici Ispettivi e regolarizzazione minimali, n. 244;
- ricostruzione di posizioni contributive (ricerche contabili e ristrutturazione estratti/conto), n. 8.

– SERVIZIO CONTRIBUTI –

Segreteria e AA.GG. del Servizio

La Segreteria ha provveduto a svolgere i seguenti adempimenti:

- smistamento della corrispondenza in arrivo, pari a n. 37.545 lettere, e alla registrazione di tutta la corrispondenza di competenza del Servizio, sia in arrivo sia in partenza per un totale di n. 51.428 lettere;
- approvvigionamento dei beni d'uso e consumo e manutenzione di macchinari e beni strumentali necessari all'attività del Servizio;
- stampa di "estremi storici" per richieste pervenute tramite INTERNET;
- smistamento richieste di visure Cerved.

Ai volumi di corrispondenza, si devono aggiungere le lettere automatiche, emesse dal Centro Elettronico, inviate agli agenti e alle preponenti interessate alle operazioni di rimborso dei contributi, operate dall' Ufficio Conti e Rimborsi, per un totale di n. 15.212.

UFFICIO AFFARI GENERALI

Settore Minimali

Il Settore ha provveduto a quanto segue:

- contabilizzazione di n. 2.826 liste di integrazione dei minimali contributivi relative alle annualità 1986/96, effettuando n. 3.640 operazioni di storno per rettifiche contabili (periodo, fondo, matricole e posizioni errate);
- esame di n. 40 "diffide ad adempiere" urgenti emesse dal Servizio Affari Legali (che ha richiesto espressamente l'intervento del settore), relative alle annualità 1978/82;
- istruttoria di n. 14 ricorsi amministrativi delle ditte mandanti, avverso la richiesta di integrazione dei minimali contributivi;
- collaborazione con il Centro Elettronico per l'analisi, fattibilità e collaudo, di un nuovo programma finalizzato a gestire l'estrazione dal database, nonché l'invio e il ritorno di n. 9.419 richieste per le annualità 1994/96;
- emissione di n. 41 mandati di pagamento, per un totale di L. 58.070.695, a favore delle ditte e/o dei curatori fallimentari, in seguito a richieste di rimborso per contributi versati e non dovuti;
- n. 194 visure camerali.

Settore Procedure Concorsuali

Il Settore ha provveduto:

alla lavorazione di n. 960 posizioni contributive di aziende fallite o, comunque, ammesse a procedure concorsuali, con relativa contabilizzazione - in base al piano di riparto - dei contributi e degli oneri accessori.

UFFICIO CONTI E RIMBORSISettore Conti

Sono state definite n. 4.772 pratiche relative a rilievi contabili formulati dagli iscritti.

Settore Rimborsi

Sono state esaminate, preliminarmente, n. 3.687 lettere di ditte preponenti, relative a rimborsi di contributi non dovuti e n. 3.291 richieste di rimborso trasmesse da altri Servizi della Fondazione.

Sono state istruite n. 6.121 pratiche, provvedendo alla loro definizione, mediante n. 4.373 operazioni di storno di contributi, con invio di relative comunicazioni alle ditte ed agli agenti interessati.

A seguito delle operazioni di storno, sono stati emessi n. 2.779 mandati di pagamento, per un totale di L. 7.685.496.537.

Sono state, inoltre, esaminate n. 348 posizioni di segnalazione di blocco o sblocco del F.I.R.R. e di rettifiche contabili.

Sono stati istruiti n. 31 ricorsi avverso atti e provvedimenti concernenti le materie di istituto.

UFFICIO VERSAMENTI VOLONTARISettore Istruttorie-Autorizzazioni

Sono state istruite n. 1.570 pratiche di autorizzazioni alla prosecuzione volontaria e ne sono state definite n. 1.431.

Sono state, inoltre, evase n. 1.677 richieste di carattere generale.

Settore Contabilizzazione e Rimborsi

Sono stati contabilizzati contributi per L. 2.257.433.320.

Il settore ha provveduto ad effettuare operazioni di rimborso per un totale di L. 16.173.635, afferenti n. 47 posizioni contabili, con relativa comunicazione agli interessati.

Sono stati istruiti n. 14 ricorsi avverso atti e provvedimenti concernenti le materie di istituto.

UFFICIO CONTRIBUTI OBBLIGATORI

Nell'anno 1999 sono pervenuti documenti contributivi d'incasso per L. 1.380.442.851.005 relativi al Fondo Previdenza, Fondo Assistenza, Fondo Indennità Risoluzione Rapporto.

Rispetto al totale indicato nella relazione dell'esercizio 1998 (L. 1.201.642.996.457), vi è stato un incremento di L. 178.799.854.548, pari al 12,953%.

Settore Contabilità Residua

Sono stati esaminati e definiti contabilmente n. 36.976 cedolini di versamento contabilità residua al 31/12/1998, per un importo totale di L. 72.266.134.124.

Sono state, inoltre, lavorate contabilmente, mediante rimborsi e/o rettifiche, n. 1.986 contestazioni inviate dalle aziende.

Settore Verbali

Sono stati smistati n. 1.625 verbali di accertamento trasmessi dagli Uffici Ispettivi, di cui n. 647 sono stati contabilizzati; n. 315 verbali sono stati, invece, trasmessi per competenza ad altri Servizi.

Settore Condono, Rate e Calamità

Per il condono rateale a norma della Legge n. 166/1991, sono state definite n. 15 domande e n. 1 è stata istruita.

Per il condono rateale a norma della Legge n. 63/1993, sono state definite n. 55 domande.

Per il condono rateale a norma della Legge n. 75/1993, sono state definite n. 13 domande.

Per il condono rateale a norma della Legge n. 724/1994, sono state definite n. 233 domande e n. 31 istruite.

Per il condono rateale a norma del D.L. 499/1999, sono state definite n. 140 domande e n. 3 sono state istruite.

Per il condono rateale a norma di Legge n. 662/1996, sono state definite n. 94 domande ed istruite n. 1.

Per il condono rateale a norma della Legge n. 140/1997, sono state definite n. 50 domande e n. 3 istruite.

Nel 1999 sono pervenute n. 116 domande di rateazione di pagamento di debiti contributivi: tra domande correnti e arretrate ne sono state definite n. 37, le restanti richieste, n. 131, sono state già istruite.

Settore Controlli Contabili di Abbinamento

Il Settore, preposto alla lavorazione di scarti di abbinamento, ha provveduto alla sistemazione di n. 14.763 posizioni contabili sospese, evidenziate su tabulati forniti dai Sistemi Informativi, dopo le procedure batch di contabilizzazione dei contributi.

Settore Oneri Accessori

Il settore cura la contabilizzazione degli addebiti per oneri accessori (sanzioni civili, interessi di mora e interessi di legge) ed evade i rilievi sollevati dalle preponenti relativamente agli addebiti contestati.

Nel corso dell'esercizio contabile 1999 sono state evase n. 1.630 lettere di rilievo per sanzioni civili ed interessi di mora ed istruite n. 94 note di addebito restituite alla Fondazione.

Settore Corrispondenti

Il settore ha riscontrato n. 796 lettere concernenti rilievi ai riepiloghi contabili, interessi F.I.R.R., regolarizzazioni contributive pregresse, ditte estere, ditte cessate e in liquidazione, saldi negativi interessi al 31/12/1990.

Sono state disposte, inoltre, le operazioni istruttorie e contabili relative alla emissione di pagamento per complessive L. 426.027.204 per restituzioni di somme erroneamente versate dalle preponenti a vario titolo.

- VIGILANZA E COORDINAMENTO SEDI -

Il V.C.S. coordina e controlla l'attività degli Uffici periferici e del relativo personale, autorizza per questi ultimi missioni e ispezioni; controlla le richieste di liquidazioni missioni e indennità chilometriche. Controlla inoltre i verbali sulla natura del rapporto; dà esecuzione ai verbali dell'Ispettorato del Lavoro; istruisce i ricorsi relativi ai verbali; effettua accertamenti ed esprime parere in merito alla natura giuridica dei rapporti contrattuali tra le ditte mandanti e i loro agenti.

Attraverso gli Uffici periferici, l'Unità Organizzativa effettua accertamenti ispettivi sulle ditte mandanti ai fini del corretto adempimento del Regolamento delle Attività Istituzionali della Fondazione ENASARCO; collabora con l'Unità Organizzativa Prestazioni all'attività di istruzione professionale ed esercita attività informativa, anche con recapiti decentrati.

L'attività di vigilanza e accertamento ispettivo costituisce la funzione primaria dell'Unità, che ad essa finalizza il Piano annuale di produttività e la conseguente erogazione del salario di incentivazione ai dipendenti assegnati.

Tra i risultati operativi del 1999 si possono evidenziare:

1. Attività di accertamento ispettivo

L'attività è stata svolta dai 22 Uffici periferici con l'impiego effettivo di n. 32 ispettori di vigilanza.

Sono stati redatti n. 2.733 verbalii di accertamento.

IMPORTI ACCERTATI 1999 (in lire)

UFFICIO	PREVIDENZA	ASSISTENZA	F.I.R.R.	SOMME AGGIUNTIVE	INTERESSI MORA
Ancona	131.128.643	-	33.320.428	138.353.090	-
Bari	738.315.937	24.963.300	158.757.128	1.030.374.692	-
Bologna	522.925.991	-	5.492.340	687.135.334	-
Brescia	-	-	-	-	-
Cagliari	148.660.951	-	29.748.760	183.924.727	-
Catania	288.984.335	243.325	36.484.245	206.747.388	4.240.049
Catanzaro	83.561.064	-	25.947.828	49.829.524	-
Firenze	357.796.856	7.019.613	54.561.837	304.329.304	2.775.877
Genova	272.290.704	5.373.895	24.109.610	350.898.197	4.585.840
Livorno	81.405.662	3.451.693	20.320.039	106.296.502	1.884.378
Milano	4.199.826.154	6.718.245	1.273.133.150	276.879.552	-
Napoli	402.692.758	12.054.806	156.821.344	224.597.106	-
Padova	505.736.243	-	41.246.711	538.434.812	-
Palermo	12.070.2211	-	24.944.307	39.237.564	114.031
Perugia	337.093.309	-	31.875.015	4.453.100	-
Pescara	106.281.455	2.310.014	63.973.594	41.473.322	-
Potenza	30.833.419	143.575	3.387.628	20.831.220	-
Torino	391.815.219	283.759	126.491.448	149.050.680	-
Trento	206.305.256	220.905	126.593.584	84.149.081	144.398
Udine	471.420.392	50.154.050	57.104.880	672.722.181	-
URL	1.031.694.293	54.982.724	185.800.995	503.530.360	-
Verona	221.215.987	539.754	2.937.406	240.886.972	338.439
TOTALE	10.542.054.849	168.459.658	2.483.052.277	5.854.134.708	14.083.012

TOTALE GENERALE L. 19.061.784.504

IMPORTI ACCERTATI 1995 - 1999

ANNI	PREVIDENZA	ASSISTENZA	F.I.R.R.	SOMME AGGIUNTIVE	INTERESSI MORA	TOTALE
1995	9.257.462.253	222.709.363	1.325.477.110	3.368.788.946	159.878.012	14.334.315.684
1996	11.002.381.019	564.105.232	1.830.102.207	4.982.111.421	7.171.872	18.385.871.684
1997	7.423.110.931	230.086.795	1.057.511.360	2.475.720.798	5.522.004	11.191.951.888
1998	8.466.300.400	169.302.494	1.556.312.497	4.907.587.373	15.345.392	15.114.848.156
1999	10.542.054.849	168.459.658	2.483.052.277	5.854.134.708	14.083.012	19.061.784.504

ATTIVITA' SEDI PERIFERICHE 1999

UFFICIO	VERBALI	RICORSI	LIQUIDAZIONI FIRR
Ancona	73	1	-
Bari	299	19	1.412
Bologna	53	0	150
Brescia	0	0	-
Cagliari	88	2	-
Catania	86	3	921
Catanzaro	70	0	-
Firenze	95	11	1.674
Genova	64	1	-
Livorno	23	0	384
Milano	253	5	-
Napoli	190	4	1.495
Padova	191	6	850
Palermo	91	0	-
Perugia	60	0	-
Pescara	172	1	218
Potenza	27	0	-
Torino	314	3	2.083
Trento	47	1	-
Udine	165	28	348
URL	301	16	-
Verona	71	0	-
TOTALE	2.733	101	2.834

VERBALI REDATTI 1995/1999

ANNO 1995	3.242
ANNO 1996	3.470
ANNO 1997	3.086
ANNO 1998	2.765
ANNO 1999	2.733

2. Altre attività svolte presso gli Uffici Periferici

2.1 Ricezione utenza

In relazione all'organico disponibile gli Uffici periferici hanno dedicato complessivamente n. 34.500 ore circa alla ricezione dell'utenza in sede.

2.2 Liquidazioni F.I.R.R.

Compatibilmente con la dotazione di organico è stata svolta presso 8 Uffici periferici abilitati la liquidazione di n. 2.834 richieste F.I.R.R..

2.3 Ricezione domande di prestazioni di previdenza e P.I.P.

Sono state trasmesse all'Unità Organizzativa Prestazioni le domande di prestazioni, corredate dalla relativa documentazione.

2.4 Corsi di formazione professionale

Sono stati organizzati dagli Uffici periferici n. 30 corsi per un totale di n. 711 allievi partecipanti.

2.5 Gestione immobiliare

Sotto il controllo e la supervisione dell'Unità Organizzativa G.E.I. è stata svolta l'ordinaria gestione dei fitti, dei contratti e degli oneri relativi a n. 1.280 unità immobiliari.

3. Attività di coordinamento e di controllo svolta direttamente dal Servizio

Pur in presenza di una drastica riduzione del personale, gli Uffici centrali del Servizio hanno garantito la continuità delle funzioni di coordinamento, di controllo e di impulso organizzativo, effettuando:

- n. 42 trattazione di ricorsi avverso verbali di accertamento;
- n. 6 gare per l'affidamento di servizi di pulizia;
- n. 104 pro-memoria al Direttore Generale;
- n. 37 delibere per l'acquisizione di beni e servizi e attribuzione incarichi;
- n. 23 missioni presso la Sede centrale e presso gli Uffici periferici per attività di controllo e/o di supporto organizzativo.

Inoltre, è stato svolto il controllo su n. 168 documenti contabili di Prima nota cassa e sono stati verificati n. 484 Mod. 262 di documentazione della attività esterna svolta dagli Ispettori.

Sono state elaborate le relazioni trimestrali sulla attività degli Uffici periferici e le relative statistiche.

Sono state protocollate n. 3.468 lettere in partenza e n. 4.255 in arrivo all'Unità Organizzativa.

Sono state effettuate n. 2.397 visure camerali CERVED, direttamente dal Servizio.

E' stato elaborato lo studio per la revisione organizzativa della struttura, ora denominata "Unità Organizzativa Vigilanza e Coordinamento Sedi".

- SERVIZIO PREVIDENZA -**Ufficio Affari Generali**

L'Ufficio ha in carico la gestione di n. 91.787 pensioni così ripartite:

Pensioni di Vecchiaia	n. 58.652
Pensioni ai Superstiti	n. 28.150
Pensioni di Invalidità	n. 4.985

Le attività svolte nel corso del 1998 possono essere sintetizzate come appresso.

1) Settore Corrispondenza - Informazioni - Protocollo

- registrazione in arrivo e partenza della corrispondenza	n. 37.402
- registrazione delle domande di pensione pervenute	n. 7.341
- corrispondenza di carattere generale	n. 2.330

2) Settore Spedizione Pensioni - Variazione Anagrafiche

- variazioni effettuate (deleghe - c/c - indirizzi - codici fiscali - normalizzazioni pagamenti)	n. 8.815
- corrispondenza	n. 400

3) Settore riemissioni bimestri a mezzo c/c bancario e assegno circolare

- controllo delle contabili relative ad accrediti in c/c e assegni stornati	n. 3.200
- riemissione accrediti in c/c stornati (richiesta al Servizio Ragioneria e avviso agli interessati)	n. 995
- corrispondenza	n. 800

4) Settore sospensione pensione per decesso

- sospensioni	n. 2.820
---------------	----------

5) Settore detrazioni d'imposta - Pagamento residenti all'estero

- variazioni detrazioni d'imposta	n. 603
- gestione completa dei pagamenti per i residenti all'estero	n. 840
- corrispondenza	n. 130

6) Settore Interessi legali – Ricorsi legali

– interessi legali liquidati	n.	141
– interessi e rivalutazione monetaria liquidati per ricorso legale e sentenza	n.	31
– corrispondenza	n.	172

7) Settore Gestione e Conguaglio Fiscale

– rettifiche Modd. 201 intestati ai pensionati deceduti	n.	715
– duplicati Modd. 201 inviati in doppia copia	n.	4.500
– controllo indirizzi e rinvio dei Modd. 201 respinti al mittente	n.	5.215
– mandati per riemissione doppie restituzioni	n.	33
– rettifiche fiscali	n.	4.250
– recupero fisco anno corrente	n.	3.535
– rimissioni mandati per interessi legali	n.	73

Ufficio Pensioni Vecchiaia

Si forniscono di seguito, in materia schematica, i dati relativi all'attività dell'Ufficio.

1) Settore prime liquidazioni

– domande pensioni pervenute	n.	4.715
– pensioni liquidate	n.	3.805
– domande respinte	n.	1.032
– domande pervenute al 31-12-1998	n.	1.739

2) Settore revisioni e supplementi

– pratiche liquidate	n.	6.727
– benefici ex combattentistici	n.	131

3) Settore gestione minimi

– pensioni riliquidate	n.	973
------------------------	----	-----

4) Settore protocollo e dattilografia

– lettere in arrivo	n.	9.035
– lettere in partenza	n.	8.645

5) Ricorsi amministrativi

– ricorsi evasi	n.	867
-----------------	----	-----

Ufficio Pensioni Superstiti**1) Protocollo**

– lettere in arrivo	n.	6.169
– lettere in partenza	n.	11.196
Totale	n.	17.365

2) Prime Liquidazioni

– domande pervenute	n.	1.857
– pensioni liquidate	n.	1.795
– domande respinte	n.	61

3) Liquidazioni definitive

– Definitive - Per variazione aliquota	n.	3.245
----------------------------------------	----	-------

4) Liquidazioni alla data del decesso

– pensioni liquidate	n.	1.686
----------------------	----	-------

5) Liquidazioni competenze eredi:

– attive	n.	752
– passive	n.	240
– richiesta documentazione	n.	889

6) Assegni funerari

– Domande pervenute	n.	2.204
– erogati	n.	1.985
– respinti	n.	54

7) Ricorsi amministrativi

– ricorsi evasi	n.	171
-----------------	----	-----

Ufficio Pensioni Invalidità**1) Settore affari generali**

– corrispondenza pervenuta	n.	3.972
– corrispondenza spedita	n.	3.089
– nuove domande di pensione pervenute	n.	613
– domande di aggravamento pervenute	n.	71
– domande respinte preliminarmente agli accertamenti sanitari o a seguito di accertamenti sulla posizione contributiva dell'iscritto	n.	73

2) Settore Istruttoria sanitaria

- domande di pensionamento riconosciute in sede dal Consulente Medico della Fondazione sulla base della documentazione sanitaria prodotta	n.	91
- visite medico-legali definite nell'anno	n.	450
- domande respinte per insufficiente aliquota dello stato invalidante a seguito della prima visita medico-legale	n.	117
- colleghi medici predisposti	n.	55
- colleghi medici definiti	n.	32
- domande respinte definitivamente a seguito di visita medico-legale	n.	21
- colleghi medici che non hanno avuto luogo per rinuncia degli agenti interessati	n.	7
- liquidazione delle competenze sanitarie per prime visite e collegiali mediche	n.	585
- pratiche esaminate dal Collegio Medico di Revisione	n.	420
- invalidità confermata sugli atti	n.	311
- pensionati convocati a visita di controllo	n.	106
- pensionati sottoposti a visita	n.	79
- invalidità confermata dopo visita collegiale	n.	52
- riduzione o revoca della pensione	n.	27

3) Settore prime liquidazioni e revisioni

- nuove pensioni poste in pagamento	n.	325
- liquidazioni per aggravamento	n.	91
- pratiche liquidate per bienni maturati o per revisione della pensione a vario titolo (mutamento della posizione contributiva, definizione alla data di conseguimento del diritto alla pensione di vecchiaia, integrazione al trattamento minimo, variazione aliquota di invalidità)	n.	727
- liquidazioni alla data del decesso	n.	348
- liquidazioni pensioni di vecchiaia	n.	243

4) Ricorsi amministrativi

- ricorsi evasi	n.	34
-----------------	----	----

- SERVIZIO FIRR -

Il Servizio FIRR ha superato gli obiettivi previsti dal documento di programma relativo al 1999.

In particolare, dal 1° aprile è stata modificata la procedura per le rimissioni in pagamento delle liquidazioni non riscosse e per i mandati singoli: viene utilizzata la Procedura Tesoreria Organizzata (PROTEO), che ha consentito di ridurre i tempi di erogazione degli importi (da 25 a 15 giorni), riscuotibili presso le dipendenze BNL, come già avviene per i normali mandati di pagamento, con procedura PIA (Procedura Incassi Automatici).

E' stato, inoltre, concluso il progetto di rinnovamento grafico e di spedizione tramite POSTEL delle lettere di specifica delle liquidazioni inviate agli agenti e rappresentanti.

E' continuata proficuamente la collaborazione con gli Uffici Periferici: dopo un corso di formazione, agli otto Uffici abilitati (Bari, Catania, Napoli, Firenze, Livorno, Bologna, Torino, Padova) si sono aggiunti anche Pescara e Udine; inoltre i liquidatori delle otto sedi, già abilitati alle liquidazioni in Batch, dopo un ulteriore corso di aggiornamento, sono stati abilitati anche alle liquidazioni in TP (Transaction Processing). Anche l'Ufficio Relazioni con il pubblico presente presso la Sede Centrale, esegue le liquidazioni richieste dai visitatori.

Il Servizio, inoltre, ha collaborato costantemente con gli operatori del Call Center (istituito dal 1° agosto 1999) per l'aggiornamento sulla situazione lavorativa delle richieste di liquidazione FIRR. I dati numerici sulle attività dell'Ufficio sono riportati nell'allegata tabella.

TABELLA RIASSUNTIVA PRODUTTIVITA' ANNO 1999

LIQUIDAZIONI N. 65.726 - RIEMMISSIONI IN PAGAMENTO N. 2.605 - IMPORTO EROGATO L. 211.762.095.743

DESCRIZIONE	NUMERO	NUMERO	TOTALE
Protocollo in arrivo	100.300		
Protocollo in partenza	7.244		
Attività di segreteria	ore 532		
Dattilografia	ore 300		
N. liquidazioni e importo	65.726	ditte 93.824	209.124.915.621
Liquidazioni TP complesse	Sede 42.967	62.930	
Liquidazioni TP in Batch	Sede 14.509	15.114	
Liquidazioni U.R.P.	Sede 2.748	6.370	
Liquidazioni sedi periferiche	5.502	9.410	
Centro dati	0	0	
Ordinativi di pagamento	39		
Rimissioni in pagamento	2.605		2.637.180.122
Denuncia smarrimento assegni	212		
Duplicati sostituti d'imposta	250		
Corrispondenza settore Banca	3.860		
Visure Cerved	650		
Caricamento dati PC settore Banche	ore 900		
Smistamento corrispondenza e preistruttoria	100.300		
Richieste Call Center	740		
Corrispondenza semplice	4.444		
Rapporti con l'utenza	ore 200		
Tempo Annuo Dirigenza	ore 500		
Attività di supporto	830		

L'importo erogato per le liquidazioni, pari a L. 209.124.915.621 è così ripartito:

L. 39.184.698.824	senza ritenuta fiscale
L. 169.872.651.064	con ritenuta fiscale
L. 67.565.733	senza ritenuta per pagamenti esteri
L. 33.988.043.381	ritenute fiscali operate

L'importo erogato per le rimissioni in pagamento è pari a L. 2.637.180.122.

TEMPI DI EROGAZIONE DELLE PRESTAZIONI

Tali tempi ricalcano complessivamente quelli relativi al precedente anno 1998 e in particolare:

- Liquidazioni in batch: (50% circa delle richieste presentate con modulistica regolamentare per agenti operanti individualmente o sotto forma di Società di capitali): 15 giorni dalla data di protocollazione.
- Liquidazioni in T.P. complesse (50% circa delle richieste):
 - a) domande provenienti da Patronati, Associazioni sindacali di categoria, Uffici periferici non abilitati alle liquidazioni: 30 giorni dalla data di protocollazione;
 - b) domande di liquidazione per decesso dell'iscritto: 15 giorni dalla data di protocollazione;
 - c) domande provenienti da agenti costituiti in Società di persone, chiusure conto, recuperi per errati accrediti: 90 giorni dalla data di protocollazione.

- SERVIZIO PRESTAZIONI INTEGRATIVE DI PREVIDENZA -

L'attività del Servizio per il 1999 si è realizzata nei termini programmati.

Nelle pagine seguenti vengono indicate, analiticamente, il numero delle richieste pervenute, delle pratiche istruite e delle prestazioni erogate, con l'indicazione delle spese sostenute.

Si riportano anche le entrate e le uscite per le prestazioni per le quali è prevista la partecipazione dell'iscritto alla spesa (soggiorni climatici e termali, corsi di formazione professionale) o l'anticipazione di una quota fissa che viene restituita solo se si è usufruito della prestazione (colonie estive).

ENTRATE

- <i>Soggiorni in località termali e climatiche</i>	L. 1.399.225.400	dovute dagli agenti a norma dell'art. 3 dei Regolamenti relativi.
- <i>Colonie</i>	L. 70.600.000	dovute dagli agenti a titolo di deposito cauzionale per la partecipazione dei propri figli alle colonie.
- <i>Istruzione Professionale</i>	L. 315.573.400	versate dagli iscritti ai corsi professionali.

USCITE (Quote restituite)

- <i>Soggiorni in località termali e climatiche</i>	L. 232.347.300	restituite agli agenti non ammessi o rinunciatari o perchè versate in eccedenza.
- <i>Colonie</i>	L. 70.600.000	restituite agli agenti a titolo di rimborso di depositi cauzionali.
- <i>Istruzione Professionale</i>	L. 16.210.000	restituite agli iscritti ai corsi che, per gravi e documentati motivi, hanno espresso la loro rinuncia prima dell'inizio delle lezioni.

BORSE DI STUDIO

Per il 1999 il Consiglio di Amministrazione ha deliberato di lasciare invariato sia il numero delle borse di studio poste a concorso per i diversi ordini di studio sia gli importi.

Domande pervenute n. 2.709
Domande non ammesse a concorso a norma di Regolamento n. 289

BORSE DI STUDIO POSTE A CONCORSO		BORSE DI STUDIO ASSEGNATE	IMPORTI EROGATI
n. 400	da L. 600.000 per iscritti al 1° anno di istruzione media di 2° grado	n. 400	L. 240.000.000
n. 700	da L. 600.000 per iscritti ad un anno successivo al 1° di istruzione media di 2° grado	n. 699	L. 419.400.000
n. 35	da L. 900.000 per iscritti al 1° anno di corsi universitari che al termine rilasciano un diploma universitario	n. 29	L. 26.100.000
n. 25	da L. 900.000 per iscritti ad un anno successivo al 1° di corsi universitari che al termine rilasciano un diploma universitario	n. 16	L. 14.400.000
n. 430	da L. 1.200.000 per iscritti al 1° anno di corsi universitari	n. 417	L. 500.400.000
n. 270	da L. 1.200.000 per iscritti ad un anno successivo al 1° di corso universitario o equipollente	n. 268	L. 321.600.000
n. 100	da L. 1.500.000 ciascuna per i corsi di studio svolti all'estero, per studenti delle scuole medie di 1° e 2° grado	n. 9	L. 13.500.000
n. 1.860	TOTALI	n. 1.838	L.1.535.400.000

TESI DI LAUREA

Nel 1999 è rimasto invariato il numero dei premi posti a concorso (n. 5) e l'importo del premio (L. 5.000.000).

Alla data di scadenza per la presentazione delle domande (30-6-1999) sono pervenute n. 4 domande di partecipazione. E' in corso la procedura per l'erogazione dei premi

COLONIE ESTIVE MARINE E MONTANE

Il numero delle domande presentate rispetto al 1998 è diminuito di circa il 18% (n. 431 nel 1998 e n. 353 nel 1999).

Il numero delle rinunce è rimasto esiguo (n. 6).

Non sono stati ammessi n. 12 bambini per le seguenti motivazioni:

- n. 6 poichè avevano superato l'età prevista dal regolamento;
- n. 6 poichè gli agenti non erano in possesso dei requisiti.

Nel prospetto che segue si riporta il numero delle domande pervenute, dei non ammessi, degli ammessi, dei rinunciatari, dei partecipanti, nonché la spesa sostenuta, ripartita per ogni colonia.

LOCALITA'	Domande pervenute n.	Non ammessi n.	Ammessi n.	Rinunciatari n.	Partecipanti n.	SPESA (lire)
CESENATICO	104	5	99	2	97	88.601.600
CELLE LIGURE	67	-	67	1	66	67.452.000
PESCASSEROLI	108	4	104	2	102	85.115.200
CASTEL.PASC.	47	1	46	1	45	43.855.000
S. LEO	27	2	25	-	25	24.000.000
TOTALI	353	12	341	6	335	309.023.800

QUOTE

Sono pervenute, da parte di agenti a titolo di deposito cauzionale per la partecipazione dei propri figli alle colonie, n. 353 quote da L. 200.000 per un ammontare di L. 70.600.000; ne sono state restituite n. 353.

POLIZZE ASSICURATIVE PER LA COPERTURA DEL RISCHIO DI INFORTUNIO E DI RICOVERO OSPEDALIERO

La polizza cumulativa in favore degli agenti e dei pensionati in attività, stipulata in data 1° aprile 1999 con la Società Assitalia risultata aggiudicataria della gara bandita dalla Fondazione ai sensi della direttiva n. 92/50/CEE.

La polizza in questione, che ha validità fino al 1-4-2000, prevede due distinte garanzie aventi ad oggetto le seguenti prestazioni:

GARANZIA ENASARCO

- infortunio seguito da morte L. 70.000.000
- infortunio con conseguente invalidità permanente L. 35.000.000
- ricovero ospedaliero per malattia o per infortunio per un massimo di 75 giorni L. 65.000 giornaliero

E' prevista, inoltre, una copertura assicurativa in caso di invalidità permanente parziale pari almeno al 21% dell'invalidità totale.

GARANZIA AA.EE.CC.

- infortunio seguito da morte	L. 65.000.000
- infortunio con conseguente invalidità permanente	L. 80.000.000
- ricovero ospedaliero per malattia o per infortunio per un massimo di 60 giorni	L. 25.000 giornaliere

E' prevista, inoltre, una copertura assicurativa in caso di invalidità permanente parziale che sia superiore al 6% della totale.

Complessivamente, al 31-12-1999, sono state trattate n. 9.814 pratiche, così suddivise:

n. 7.983	trasmesse alla Società Cattolica di Assicurazione ed all'Assitalia per la liquidazione;
n. 196	in attesa della ulteriore documentazione richiesta e sollecitata agli interessati per la liquidazione di una delle due garanzie previste dalla polizza;
Totale n. 8.179	
n. 133	respinte
n. 1.502	seguiti
Totale n. 9.814	pratiche trattate

Si riporta un quadro dettagliato delle n. 7.983 pratiche trasmesse alla SOCIETA' CATTOLICA DI ASSICURAZIONE ed all'ASSITALIA per la liquidazione di almeno una delle due garanzie previste:

MALATTIA

Polizza n. 700311632 (garanzia ENASARCO) CATTOLICA DI ASSICURAZIONE ed ASSITALIA N. 273/54/365986	n. 3.361
Polizza n. 700311632 (garanzia AA.EE.CC.) CATTOLICA DI ASSICURAZIONE ed ASSITALIA N. 273/54/365986	n. 3.612
TOTALE	n. 6.973

INFORTUNI

Polizza n. 700311632 (garanzia ENASARCO) CATTOLICA DI ASSICURAZIONE ed ASSITALIA N. 273/54/365986	n. 3.135
Polizza n. 700311632 (garanzia AA.EE.CC.) CATTOLICA DI ASSICURAZIONE ed ASSITALIA N. 273/54/365986	n. 3.748
TOTALE	n. 6.883

INFORTUNI MORTALI

Polizza n. 700311632 (garanzia ENASARCO) CATTOLICA DI ASSICURAZIONE ed ASSITALIA N. 273/54/365986	n. 38
Polizza n. 700311632 (garanzia AA.EE.CC.) CATTOLICA DI ASSICURAZIONE ed ASSITALIA N. 273/54/365986	n. 43
TOTALE	n. 81

EROGAZIONI STRAORDINARIE E SUSSIDI

Per tali prestazioni sono pervenute globalmente, ed istruite, n. 254 richieste delle quali:
n. 66 accolte;
n. 2 respinte;
n. 186 richieste sono state respinte per mancanza requisiti o forniti chiarimenti.

- Erogazioni straordinarie	n	9	
- Sussidi	n.	57	
		<hr/>	
TOTALE	n.	66	<u>L. 31.450.000</u>

o o o o o

ASSEGNI A TITOLO DI CONCORSO NELLE SPESE DI OSPITALITA' IN CASE DI RIPOSO

Per tale prestazione sono pervenute n. 35 domande di partecipazione al concorso.
Gli assegnatari sono stati soltanto n. 26 poichè n. 9 richieste sono state respinte per carenza dei requisiti.
L'importo liquidato risulta di L. 231.388.970.

o o o o o

ASSEGNI PARTO

Nel 1999 le richieste di assegno parto pervenute sono state n. 4.481; poichè gli iscritti non aventi diritto alla prestazione sono stati n. 165, gli assegni parto erogati sono stati n. 4.316.
L'importo liquidato per tale prestazione è di L. 3.461.800.000.

o o o o o

ASSEGNI FUNERARI

Le richieste di assegno funerario accolte nel 1999, la cui erogazione viene gestita dal Servizio Previdenza, sono state n. 1.985 per un importo di L. 5.851.466.219 (domande respinte n. 54).

o o o o o

CONCESSIONE DI PROVVIDENZE IN FAVORE DEGLI AGENTI E RAPPRESENTANTI DI COMMERCIO E PENSIONATI DELLA FONDAZIONE ENASARCO COLPITI DAGLI EVENTI SISMICI NELLE REGIONI UMBRIA E MARCHE NEL MESE DI SETTEMBRE 1997

Sono state accolte le richieste, regolarmente compilate, pervenute per tale prestazione.

Erogazioni concesse n. 10: L. 21.200.000

o o o o o

SOGGIORNI IN LOCALITA' CLMATICHE

Le domande pervenute nel 1999 sono state n. 298 così ripartite:

- domande accolte	n. 257
- domande non aventi diritto per carenza di requisiti	n. 41
TOTALE	n. 298

Le località climatiche in cui si sono svolti i soggiorni sono state n. 9; gli hotels convenzionati n. 12.

Nell'assegnazione dei turni si è tenuto conto delle preferenze espresse dagli iscritti.

Gli iscritti ammessi sono stati n. 257, ma n. 13 hanno poi rinunciato alla prestazione. I partecipanti sono stati, pertanto, n. 244.

Si riporta, di seguito, un prospetto nel quale è indicato il numero degli ammessi ai soggiorni.

ACIREALE	n. 12
ARCEVIA	n. 10
CERVIA	n. 42
ISCHIA	n. 54
PESARO	n. 36
PIANO D'ARTA	n. 11
VETRIOLO	n. 30
PLATAMONA	n. 34
BELVEDERE M.	n. 28
TOTALE AMMESSI	n. 257

Il prospetto che segue riporta la ripartizione dei partecipanti secondo le categorie di appartenenza prima specificate.

- Iscritti ammessi a titolo gratuito con reddito annuo lordo fino a 12.000.000	n. 37	16%
- Iscritti ammessi con quota di partecipazione aventi reddito annuo lordo da L. 12.000.001 a L. 24.000.000	n. 75	29%
- Iscritti ammessi con quota di partecipazione del 50% - reddito da L. 24.000.001 a L. 42.000.000	n. 88	34%
- Iscritti ammessi con quota di partecipazione da L. 42.000.001 a L. 70.000.000	n. 54	21%
TOTALE	n.257	100%

RENDICONTO SOGGIORNI IN LOCALITA' CLIMATICHE
ANNO 1999

LOCALITA'	HOTELS	TOTALE SPESA
ARCEVIA	ALLE TERRAZZE	7.560.000
PIANO D'ARTA	GARDEL	5.544.000
PIANO D'ARTA	PARK OASI	4.620.000
CERVIA	STRAND & GAMBRINUS	33.600.000
ISCHIA	CONTINENTAL MARE	28.308.000
ISCHIA	MAJESTIC	13.720.000
ACIREALE	S. TECLA PALACE	7.840.000
BELVEDERE MARITTIMO	PERLA MAJESTIC	13.720.000
VETRIOLO - LEVICO	COMPET	18.480.000
PESARO	CONTINENTAL	34.048.000
MARINA DI PLATAMONA	CLUB DEL GOLFO	23.520.000
	TOTALI	190.960.000

SOGGIORNI IN LOCALITA' TERMALI

Le domande di soggiorno termale pervenute sono state n. 9.218, delle quali n. 8.496 presentate da iscritti, n. 422 avanzate da superstiti e n. 30 non accolte per carenze requisiti.

Non sono state, infine, accolte n. 230 domande per l'attuazione dell'art. 1 del Regolamento soggiorni termali e n. 40 incomplete.

Riepilogo:

- domande accolte (agenti ammessi ai soggiorni)	n. 8.496
- domande accolte avanzate da superstiti (ammissione indiretta)	n. 422
- domande non accolte	n. 300

Totale domande pervenute

n. 9.218

Sono stati ammessi ai soggiorni n. 8.918 iscritti, ma n. 928 hanno poi rinunciato alla prestazione. I partecipanti sono stati n. 7.990.

Di seguito si riporta uno schema relativo agli ammessi, suddivisi in base a determinati parametri di riferimento:

- pensionati ammessi a titolo gratuito	n. 5.070	57% ca.
- pensionati con più di L. 18.000.000 annui lordi e agenti in attività quota di partecipazione 40%	n. 3.395	38% ca.
- pensionati di invalidità parziale quota di partecipazione 20%	n. 31	
- ammessi in forma indiretta quota soggiorno corrisposta direttamente alle Aziende alberghiere	n. 422	5% ca.
TOTALE AMMESSI	n. 8.918	

XIV LEGISLATURA - DISEGNI DI LEGGE E RELAZIONI - DOCUMENTI

RENDICONTO SOGGIORNI IN LOCALITA' TERMALI ANNO 1999

LOCALITA'	HOTELS	N. Partec. Parziali	Totali per località	SPESA (lire)	Totali per località (lire)
ABANO	TERME MICHELANGELO	507	-	546.546.000	-
	FIRENZE	310	-	268.253.440	-
	SOLE	312	1.129	270.564.000	1.085.363.440
ACIREALE	S. TECLA PALACE	347	-	389.120.000	-
	LA PERLA IONICA	140	487	136.738.000	525.858.000
ACQUI	REGINA	55	-	55	43.400.000
BAGNO DI ROMAGNA	EUROTERME	108	-	98.280.000	-
	G. HOTEL T. ROSEO	50	158	45.500.000	143.780.000
BOARIO	EXCELSIOR	69	-	61.824.000	-
	RIZZI	101	170	96.152.000	157.976.000
BRISIGHELLA	DELLE TERME	-	21	-	16.170.000
CASTELLAMMARE DI STABIA	DEI CONGRESSI	192	-	16.080.000	-
	DELLE TERME	171	363	171.720.000	187.800.000
CASTROCARO	GIAMAICA	21	-	15.288.000	-
	ROSA DEL DESERTO	75	96	66.150.000	81.438.000
CHIANCIANO	ALEXANDER PALME	178	-	199.360.000	-
	PLAZA	249	-	278.346.000	-
	CARLTON ELITE	158	-	139.052.000	-
	EUROPA	122	-	107.604.000	-
	POSTA	84	791	74.088.000	798.460.000
FIUGGI	ITALIA	125	-	126.000.000	-
	S. MARCO	98	-	98.208.000	-
	EUROPA	17	-	14.616.000	-
	CENTRALE	17	-	14.805.000	-
	BRISTOL	37	-	31.080.000	-
	TERMINUS	38	332	31.920.000	316.629.000
GUARDIA PIEMONTESE	DELLE TERME	-	130	-	112.033.285
ISCHIA	CONTINENTAL MARE	206	-	227.836.000	-
	GRAN PARADISO	149	-	162.708.000	-
	ARAGONA	151	-	167.005.700	-
	ROYAL	136	-	150.337.000	-
	S. VALENTINO	166	-	183.596.000	-
	PRESIDENT	409	-	451.372.984	-
	MAJESTIC	204	-	225.624.000	-
	TERME MANZI	220	-	247.151.000	-
	PARCO MARIA	84	-	92.114.000	-
	PUNTA DEL SOLE	213	-	234.551.000	-
CRISTALLO PALACE	239	2.177	260.076.000	2.402.371.684	
MONTECATINI	ADUA	95	-	87.780.000	-
	AUGUSTUS	55	-	50.820.000	-
	BIONDI	168	-	155.232.000	-
	DE LA VILLE	95	-	87.780.000	-
	REALE	90	-	82.236.000	-
	TOURING INT.LE	56	-	51.800.000	-
	MASSIMO AZEGLIO	21	-	18.227.000	-
	PLAZA	73	-	76.650.000	-
MINERVA	50	703	46.200.000	656.725.000	
MONTICELLI	DELLE ROSE	-	50	-	34.048.111

Segue

LOCALITA'	HOTELS	N. Partec. Parziali	Totali per località	SPESA (lire)	Totali per località (lire)
PONTE VENTURINA	BELVEDERE	-	3	-	2.436.000
PORRETTA	SASSOCARDO	-	81	-	81.647.495
RECOARO	TRETTENERO	-	29	-	27.608.0000
S. MARTINO	BALLETTI PARK	-	63	-	66.150.000
LEVICO	G. BELLAVISTA EDEN	122 68	- 190	122.976.000 68.328.000	- 191.304.000
RIOLO	CRISTALLO	-	37	-	29.526.000
SALICE	PRESIDENT	-	81	-	80.159.000
SARDARA	DELLE TERME	-	74	-	68.376.000
SALSOMAGGIORE	DANIEL	143	-	146.836.000	-
	EXCELSIOR	116	-	116.928.000	-
	DE LA VILLE	103	-	93.730.000	-
	ROMA	36	-	33.768.000	-
	PRIMAROSA	27	425	24.136.000	421.078.000
SAN PELLEGRINO	DELLE TERME	-	46	-	46.368.000
TABIANO	PANDOS	132	-	118.272.000	-
	QUISISANA	136	268	118.048.000	236.320.000
TELESE	GRAND HOTEL	-	31	-	28.542.000
TOTALI			7.990	-	7.841.567.015

Ufficio Istruzione Professionale

Il Consiglio di Amministrazione, con delibera n. 5/99 del 26-1-1999, aveva programmato la realizzazione di n. 74 corsi di qualificazione professionale da tenersi, in attuazione della legge 3-5-1985, n. 204, in 32 località.

L'attività programmata avrebbe dovuto svolgersi in due sessioni annuali nelle seguenti 21 città:

CUNEO (2 corsi), TORINO (5 corsi), MILANO (2 corsi), VERONA (4 corsi), PADOVA (2 corsi), UDINE (6 corsi), TRIESTE (3 corsi), PORDENONE (3 corsi), GENOVA (2 corsi), BOLOGNA (2 corsi), FIRENZE (2 corsi), PERUGIA (2 corsi), ROMA (6 corsi), NAPOLI (7 corsi), POTENZA (3 corsi), BARI (5 corsi), CATANZARO (2 corsi), PALERMO (5 corsi), CATANIA (3 corsi) e, in un'unica sessione, nelle seguenti 11:

REGGIO EMILIA, CAMPOBASSO, VIBO VALENTIA, CAGLIARI, PESCARA, ANCONA, ROVIGO e TRENTO.

Il Consiglio di Amministrazione, inoltre, aveva determinato nelle seguenti misure l'onere di iscrizione da porre a carico di ciascun partecipante:

- L. 200.000 per i corsi della Regione Campania;
- L. 300.000 per i corsi della Regione Toscana e n. 2 corsi da 124 ore a Catanzaro;
- L. 350.000 per i corsi delle Regioni Sicilia e Piemonte;
- L. 360.000 per i corsi della Regione Autonoma del Friuli Venezia Giulia;
- L. 400.000 per tutti gli altri corsi da 90;
- L. 450.000 per i corsi da 108 ore delle Regioni Abruzzo e Basilicata, per i corsi da 100 ore della Regione Puglia e per i corsi pilota da 120 ore e per i corsi da 90 ore nella regione Umbria;
- L. 550.000 per i corsi da 126 ore da tenere nella città di Roma e per i corsi da 112 ore da tenere nella Regione Lombardia;
- L. 600.000 per i corsi da 120 ore della Regione Emilia Romagna.

- Sempre con la precitata delibera, il Consiglio aveva, infine, delegato al Direttore Generale:
- le decisioni per quant'altro fosse occorso per la realizzazione del piano approvato, anche in relazione all'applicazione delle normative regionali in materia di formazione professionale;
 - l'istituzione di ulteriori corsi nelle località nelle quali si sarebbe registrato un considerevole numero di domande di partecipazione;
 - le decisioni per eventuali eccezioni al numero minimo di venticinque allievi stabilito per poter avviare le lezioni dei corsi.

Nel prospetto che segue si riportano i dati relativi alla partecipazione ed al movimento degli allievi.

CORSI SVOLTI NEL 1999

LOCALITA'	CORSI SVOLTI	ISCRITTI	UDITORI	ESAMI FINALI			
				AMMESSI	PRESENTI	IDONEI	NON IDONEI
TORINO	3	75		72*	72*	72	-
MILANO	2	51		49	49	49	-
VERONA	3	66		61	61	61	-
PADOVA	2	59		59	58	58	-
UDINE	5	125		122*	121	121	-
PORDENONE	2	49		45	45	45	-
TRIESTE	2	47		45	43	43	-
BOLOGNA	2	34		33*	33	32	1
REGGIO EMILIA	2	45		40	40	40	-
ROMA	1	30		27	27	27	-
BARI	5	124		124	124	124	-
POTENZA	1	20		19	19	19	-
CATANZARO	1	16	1	*	*	*	-
TOTALI	31	741	1	696*	692*	691*	1

* dati non definitivi in quanto il corso non è ancora terminato.

Le iniziative dell'Ente sono state adeguatamente pubblicizzate con comunicati stampa, circolari, inserzioni a pagamento su quotidiani e affissioni di manifesti. Per tutti i corsi, è stata incentivata l'attività didattica integrativa, con conferenze di esperti esterni.

In alcune località non è stato possibile svolgere l'attività a causa delle carenze di personale in cui si sono venute a trovare alcune sedi periferiche della Fondazione (Livorno e Palermo).

Lo stanziamento complessivo per l'anno 1999, ammontava a L. 1.144.000.000, così ripartito:

- realizzazione di n. 74 corsi di abilitazione del piano di attività	L.	924.000.000
- importo a disposizione per eventuale istituzione dei primi corsi sperimentali di formazione avanzata	L.	200.000.000
- importo a disposizione per la realizzazione di seminari di studio per il personale docente	L.	20.000.000

o o o o o

Per quanto riguarda la parte finanziaria, per i corsi del piano di attività dell'esercizio 1999, al capitolo 106 delle uscite, sono state liquidate spese per L. 680.417.890 e mantenuti residui impegni per ulteriori L. 289.793.322, per liquidare i corsi la cui documentazione è pervenuta dopo il 31-12-1999. Sempre in relazione ai corsi del piano di attività dell'anno 1999, inoltre, al capitolo 64 delle uscite, sono state liquidate spese di pubblicità per complessive L. 1.090.200.

Nell'esercizio 1999, infine, sono state liquidate anche le seguenti spese relative ai corsi del piano di attività dell'anno 1998, la documentazione dei quali era pervenuta successivamente alla chiusura dell'esercizio di competenza:

- CAP. 106 - Spese per i corsi di istruzione professionale L. 680.417.890.

Le quote di partecipazione, infine, versate dagli iscritti ai corsi durante l'esercizio ammontano a L. 315.573.400, quelle restituite a L. 16.210.000.

- SERVIZIO AMMINISTRAZIONE PATRIMONIO -

La consistenza del patrimonio immobiliare della Fondazione, al 31-12-1999, è la seguente:

- Edifici	n.	499	
- Abitazioni	n.	16.899	
			mq. 1.470.721
- Uffici istituzionali, n. 196 abitazioni di servizio, magazzini, archivi e garages	n.	225	mq. 36.871
- Uffici			mq. 243.194
- Locali commerciali (negozi e magazzini)			mq. 239.907
- Altre destinazioni, (soffitte, cantine, box, posti auto e garages)			mq. 408.228
- Edif. universitari			mq. 102.154

ATTIVITA' DEI SINGOLI UFFICI**Segreteria**

La Segreteria, oltre l'ordinario lavoro della struttura, ha svolto la seguente attività:

- istruttoria documentale delle offerte immobiliari pervenute (n. 13);
- predisposizione e compilazione di prospetti con i dati riepilogativi sul patrimonio immobiliare;
- immissione al PC, in collaborazione con il Servizio Tecnico immobiliare, delle tabelle millesimali di circa 19.000 unità immobiliari;
- compilazione dei prospetti sul patrimonio immobiliare per la Commissione Bicamerale;
- apertura e smistamento della corrispondenza della Sede di Via C. Colombo;
- predisposizione di piccoli programmi per una gestione più funzionale della Segreteria;
- svolgimento di tutto il lavoro di protocollo del Servizio:
 - a) corrispondenza spedita n. 5.872
 - b) corrispondenza ricevuta n. 10.265
 - c) telefax inviati n. 1.147
 - d) telefax ricevuti n. 4.128
 - e) memorie n. 428

- svolgimento di tutto il lavoro di dattilografia del Servizio:

a) lettere	n. 1.053
b) contratti e atti aggiuntivi	n. 593
d) delibere	n. 138
e) memorie	n. 85

La Segreteria ha, inoltre, curato costantemente i rapporti con la Sede di Via Antoniotto Usodimare, per i vari adempimenti connessi con l'attività del Servizio.

Ufficio Affitti

Nel corso dell'anno, nonostante la riduzione del personale, si è riusciti a portare avanti il lavoro corrente ed a smaltire parte dell'arretrato.

In particolare, si è provveduto alla ricezione ed all'inserimento nell'archivio informatico di circa n. 1.030 richieste di locazione.

Sono stati stipulati n. 576 contratti di locazione e si è provveduto alla loro registrazione oltre che al pagamento della tassa di registro annuale per n. 13.000 rinnovi periodici.

Si è provveduto all'aggiornamento dei canoni in base al coefficiente di aumento ISTAT per n. 2.104 contratti ad uso commerciale.

Per quanto riguarda le unità locative diverse da abitazione, sono stati svolti tutti gli adempimenti necessari all'affittanza o al rinnovo del contratto e per la determinazione del canone da richiedere.

Sono stati, inoltre, effettuati i necessari calcoli per n. 322 liquidazioni finali e sono stati espletati tutti gli atti successivi alle modifiche di disdetta/rilascio, compresa la stesura ed il costante aggiornamento degli elenchi delle disponibilità.

Sono state concluse n. 76 pratiche relative ad atti di transazione.

Si deve sottolineare che nel 1999 sono entrati in gestione diretta della Fondazione n. 5 stabili per circa n. 396 unità immobiliari, i cui dati tecnici ed amministrativi sono stati inseriti nel programma informatico.

Naturalmente, si è provveduto a mantenere i necessari rapporti con l'inquilinato sia telefonicamente che con l'apertura dell'apposito sportello informazioni per 2 giorni la settimana.

Il movimento dell'archivio è stato gestito dal personale addetto con l'archiviazione di circa n. 100.000 atti e con il prelievo di circa n. 10.000 pratiche o singoli atti, su richiesta del personale del Servizio; sono state prelevate e reinserite circa 5.000 pratiche per il rinnovo dei contratti (lavoro Task Force); sono state effettuate circa 7.000 copie dei nuovi contratti.

Ufficio Contabilità Affitti

Settore Contabilità:

Il settore ha provveduto alle seguenti attività:

- controllo e quadrature delle singole Prime Note Poste, Banche e Valori;
- codifica bollettini manuali (n. 7.200) di versamento dei canoni;
- acquisizione tramite P.C. dei seguenti bollettini (n. 15.900 circa):
 - a) scartati dal lettore ottico;
 - b) fitti dei dipendenti;
 - c) inseriti nelle Prime Note Banche;

- contabilizzazione dei bollettini manuali da maggio 1998 ad aprile 1999:
 - a) fitti Roma;
 - b) fitti Latina;
 - c) fitti Ancona;
 - d) fitti Pescara;
 - e) fitti Perugia;
 - f) fitti Brescia, con controllo dei versamenti effettuati dagli inquilini con prospetti inviati dalla Soc. Promital; conseguente disposizione al Servizio Ragioneria di pagamento delle fatture emesse dalla Società medesima;
 - g) bollettini di rateizzazione e saldo morosità trattata dal Servizio Affari Legali;
 - h) bollettini di rateizzazione e saldo liquidazioni finali;
 - i) liquidazioni a pareggio;
 - l) caparre;
 - m) stipule;
 - n) redditi garantiti;
 - o) fitti militari;
- imputazione data di versamento dei singoli bollettini per addebito interessi di mora;
- archiviazione dei bollettini di fitto;
- correzione tramite terminale degli scarti del Centro Elettronico;
- controllo e quadratura mensile degli incassi trasmessi dal Servizio C.T.O.;
- verifica e quadratura degli elaborati forniti dal Centro Elettronico relativi agli incassi mensili;
- analisi e correzione di importi erroneamente imputati (tabulato anticipi);
- storni di importi non di competenza dell'Ufficio Contabilità Affitti;
- richiesta al Servizio Ragioneria di ricerca versamenti non pervenuti;
- elaborazione degli incassi e delle morosità relative ai fitti degli immobili di Roma, Brescia, Latina, Ancona, Perugia e Pescara per il Bilancio 1998, con stesura dei dati nei Capitoli del Servizio Ragioneria;
- operazioni di depennamenti e variazioni di Bilancio anni precedenti per revisioni situazioni contabili;
- collaborazione e controllo dei Bilanci 1998 delle Sedi periferiche.

Settore Morosità:

Il settore ha compiuto i seguenti adempimenti:

- esame di circa 1.000 situazioni contabili per recupero morosità, con invio di lettere di sollecito o inoltro delle pratiche al Servizio Affari Legali;
- controllo contabile di n. 196 pratiche tornate dal Servizio Affari Legali;
- revisione contabile di pratiche a seguito di rideterminazione canone (n. 1);
- tenuta delle situazioni contabili complesse (Comune di Roma, I.A.C.P., U.S.L., ecc.);
- rapporti con l'inquilinato;
- esame, per il Servizio Tecnico Immobiliare, di oltre 426 posizioni contabili relative ad ordinativi di lavori da eseguire negli appartamenti degli inquilini, per disposizione della Direzione Generale.

Settore Redditi Garantiti:

Il settore ha provveduto a quanto segue:

- controllo degli adempimenti a carico delle Società venditrici degli stabili di proprietà della Fondazione, ubicati a Roma, durante il periodo di garanzia del reddito e di gestione;

- controllo e ripartizione dei versamenti dei fitti di n. 21 stabili, effettuati dalle Società;
- controllo dei versamenti inviati dalle Società con gli incassi trasmessi dal Servizio Ragioneria;
- rilevazione degli inquilini morosi per il periodo di gestione ed attivazione per il recupero del credito, sia in via amministrativa che in via legale;
- controllo delle pratiche tornate dal Servizio Affari Legali;
- corrispondenza con le Società per:
 - a) sollecitare il saldo del reddito in base ai versamenti mensili pervenuti;
 - b) richiedere gli eventuali interessi di mora per ritardato pagamento;
- corrispondenza con le Banche per escussioni e svincoli delle fidejussioni rilasciate a garanzia del reddito: per gli stabili ubicati a Roma e a Bari;
- rapporti con gli uffici periferici.

Il settore ha anche fornito i dati relativi agli stabili a reddito o in gestione:
- per la compilazione annuale dei redditi del patrimonio immobiliare;
- per la stesura della relazione alla Commissione Parlamentare di controllo sulle attività degli Enti di Previdenza;
- per la compilazione del bilancio preventivo 1999 e del consuntivo 1998.

Ufficio Utenze ed Assicurazioni

L'Ufficio ha provveduto all'invio agli inquilini delle lettere di avviso per aggiornamento ISTAT canoni (circa n. 18.000 lettere in collaborazione con il C.T.O.) .

L'Ufficio ha provveduto all'addebito lavori di manutenzione straordinaria ed ha fatto fronte alle innumerevoli richieste di informazione dell'inquilinato, delle società di gestione, delle società erogatrici di servizi, ecc.

Gli addetti ai settori conguagli spese servizi e riscaldamento hanno provveduto, in collaborazione con il C.T.O., ad effettuare i calcoli necessari alla ripetizione agli inquilini delle spese per i vari servizi (circa n. 26.000 notifiche).

Sono stati effettuati i ricalcoli dei consumi acqua 1996 errati, con comunicazione dei nuovi importi agli inquilini.

Sono stati, inoltre, predisposti gli atti necessari all'espletamento di n. 4 gare di appalto relative a:

- lettura dei contatori divisionali in Roma;
- polizza assicurativa globale fabbricati (2 gare);
- gestione di alcuni lotti di fabbricati di proprietà della Fondazione.

Sono stati effettuati i necessari controlli delle fatturazioni e dei pagamenti di tutte le utenze (n. 8.700 circa).

E' stata curata, inoltre, la gestione di tutte le polizze assicurative, complessivamente n. 13: polizza Kasko, infortuni, portavalori, furto ed incendio Sedi, R.C. Uffici periferici ed R.C. Auto, per automezzi di proprietà della Fondazione.

Sono state seguite le attività ed analizzati i vari bilanci dei n. 23 Consorzi di cui fanno parte molti stabili di proprietà della Fondazione. L'Ufficio ha assicurato la partecipazione, in rappresentanza della Fondazione, alle assemblee ordinarie e straordinarie dei vari Consorzi, in Roma e fuori Roma.

Sono stati puntualmente portati a termine i pagamenti per tasse (ICI - TOSAP - IRPEG) e tributi vari ed i ricalcoli e pagamenti relativi a periodi pregressi per n. 278 complessi immobiliari di proprietà della Fondazione.

Ufficio Gestione immobili ed Ispettorato Portieri

L'Ufficio ha provveduto a gestire n. 339 portieri, pulitori e sostituti.

Tale compito ha comportato:

- la ricezione e/o effettuazione di circa n. 70/80 telefonate al giorno, con relativa trascrizione su appositi moduli di permessi, ferie e malattie di portieri e pulitori;
- la ricezione di circa n. 20 telefonate al giorno da parte di conduttori per reclami, segnalazioni e denunce varie;
- la ricezione di conduttori presso l'Ufficio per problemi inerenti al personale addetto alla custodia e pulizia degli stabili ovvero per problemi relativi a subentri, ospitalità e regolamento inquilini;
- lo spostamento di portieri e pulitori per assicurare il servizio ed il coordinamento del personale con eventuale assegnazione di sostituti presso i vari stabili, con una media di n. 30 casi quotidiani da risolvere; a tale proposito si fa presente che il numero di sostituzioni da operare aumenta considerevolmente sia nel periodo invernale, a causa dell'intensificarsi delle malattie, sia nel periodo estivo a causa, invece, delle ferie;
- preparazione di pro-memoria mensili relativi ai verbali d'ispezione da inviare al Servizio del Personale per le eventuali sanzioni disciplinari e preparazione delle eventuali controdeduzioni sulle giustificazioni degli interessati;
- invio diffide ai conduttori per violazioni al regolamento inquilini;
- lavorazione di circa 550 pratiche relative a situazioni di ospitalità;
- esame degli ordinativi di lavoro del Servizio Tecnico Immobiliare al fine di verificare eventuali situazioni di subentro;
- corrispondenza con sedi periferiche.

L'Ufficio ha, inoltre, svolto:

- ispezioni negli stabili della Fondazione con controlli e verifiche relative alla presenza del personale in servizio, della pulizia e dello stato di conduzione dello stabile per un totale di 365 interventi;
- esame della corrispondenza (segnalazioni dei portieri e dei conduttori) e relativa registrazione (1.400 segnalazioni);
- trasmissione atti al Servizio Affari Legali riguardanti pratiche in trattazione presso lo stesso;
- predisposizione dei quantitativi del materiale di pulizia per gli stabili della Fondazione, ripartizione di detto materiale, collaudo e verifica.

L'Ufficio ha, inoltre, provveduto ai seguenti adempimenti:

- preparazione annuale delle schede personali dei portieri, sostituti e pulitori, con relativi riporti delle ferie residue (339 schede);
- registrazione sulle apposite schede personali dei portieri, sostituti e pulitori, delle ferie, malattie e congedi straordinari (1.600 - 1.800 registrazioni normali);
- ricezione e trasmissione di atti al Servizio Tecnico Immobiliare per comunicazioni riguardanti segnalazione di guasti, denunce per danneggiamento agli stabili (1.900);
- ricezione e trasmissione di atti all'Ufficio Affitti relativi a conduttori deceduti o separati per l'eventuale applicazione delle norme vigenti (365);
- ricezione e trasmissione all'Ufficio Utenze ed Assicurazioni di bollette relative ai contratti di somministrazione di energia elettrica ovvero di segnalazioni o denunce di conduttori per fattispecie previste dai contratti stipulati con società di assicurazione;
- ricezione e trasmissione al Servizio del Personale di certificati medici, di moduli di richiesta di rimborso delle telefonate effettuate da portieri e/o pulitori per motivi d'ufficio (380);
- trasmissione al Servizio del Personale di moduli per il pagamento delle indennità di sostituzione

- per ferie o malattia tra portieri e pulitori e comunicazioni varie (1.000);
- codificazione delle segnalazioni ed archiviazione nei dossiers personali nell'Archivio dell'Ufficio;
 - distribuzione dei fogli-paga, dei modelli 101 o dei modelli INPS 01/M;
 - distribuzione di Ordini di Servizio e comunicazioni eventualmente per conto anche di altri Servizi od Uffici;
 - convocazione di portieri e/o pulitori, anche per conto di altri Servizi od Uffici;
 - redazione di pro-memoria per il Direttore Generale per comunicazioni relative all'estinzione dei rapporti di lavoro per il raggiungimento del limite di età dei portieri con alloggio;
 - controllo periodico delle ferie, dei permessi sindacali ed ordinari del personale addetto alle portinerie della Fondazione;
 - preparazione di cartelli vari da affiggere negli stabili della Fondazione;
 - sopralluoghi negli stabili per la verifica in loco di situazioni di subentro, ospitalità ed abusi vari dei conduttori;
 - richiesta pratiche dei conduttori in archivio;
 - registrazione delle pratiche ed apertura dei sottofascicoli, analisi della pratica, invio della diffida al conduttore, richiesta informazioni all'agenzia investigativa, controllo congruità rapporto informativo dell'agenzia investigativa, eventuali richieste di nuove informazioni ai portieri, invio lettera al subentrato, al conduttore, invio informativa al Commissariato di P.S., ovvero al Comando dell'Arma dei Carabinieri, territorialmente competente;
 - abbinamento avvisi di ricevimento alle relative lettere;
 - archiviazione delle pratiche dopo l'invio delle diffide per violazione delle norme sul Regolamento Inquilini;
 - corrispondenza particolare, pro-memoria e dattilografia.

- SERVIZIO TECNICO IMMOBILIARE -

Nell'anno 1999, i dati relativi alle varie attività lavorative di carattere ordinario (accertamenti tecnici sui reclami pervenuti, emissione di ordinativi di lavoro per le imprese appaltatrici, ecc., perizie, consegne e riconsegne delle unità immobiliari, accertamenti per la definizione di controversie con l'inquilinato o per la valutazione della congruità degli indennizzi liquidati dalla compagnia di assicurazione a seguito di sinistri, i rilievi e le misurazioni richieste da altre unità organiche, ecc.), come risulta dall'allegato prospetto, si sono attestati sui valori registrati nell'anno precedente.

L'unico valore in diminuzione risulta solo quello relativo agli ordinativi affidati alle imprese, soprattutto quelli relativi a lavori sulle parti comuni degli stabili, per i quali si è preferito incrementare la progettazione di interventi generalizzati.

Infatti, per le attività precontrattuali e contrattuali conseguenti all'espletamento di trattative e licitazioni private, il valore numerico complessivo (n. 98 gare) risulta il maggiore tra quelli registrati nel corso dell'ultimo decennio e va segnalato che, delle n. 17 licitazioni private espletate, n. 10 riguardano interventi di rilevante entità (superiori a 300 milioni di lire).

L'attività di progettazione è stata particolarmente onerosa in quanto ha comportato la necessità della predisposizione dei "piani di sicurezza" imposti dalla normativa di recente emanazione (D. Lgs. 494/96 in materia di sicurezza sui cantieri).

Di enorme rilievo è stata anche l'attività connessa ai rapporti, soprattutto telefonici, con l'inquilinato e le imprese partecipanti a gare d'appalto, che ha comportato un enorme dispendio di risorse umane.

Di rilievo appare anche l'attività di investimenti immobiliari, sia per l'attività ordinaria che per il controllo della manutenzione effettuata dalle società costruttrici su circa n. 35 complessi immobiliari ubicati in Roma e fuori, nonché per l'eliminazione di svariati residui passivi intestati alle imprese costruttrici in sospeso da anni.

Va inoltre segnalata l'attività conseguente agli adempimenti tecnici legislativi (condono edilizio, certificati di abilità, denunce di pozzi, ecc.) ed in particolare la regolarizzazione di tutti i passi carrabili della Fondazione.

	ANNO 1998	ANNO 1999	VARIAZIONE
SETTORE AMMINISTRATIVO			
PROTOCOLLO	22.691	23.419	3,21%
ORDINATIVI DI LAVORO	6.322	6.868	8,64%
MEMORIE	1.438	1.333	-7,30%
DELIBERE	497	477	-4,02%
FATTURE LIQUIDATE	1.791	2.042	14,01%
INCARICHI DI COLLAUDO	84	61	-27,38%
GESTIONE CONTRATTI	75	56	-25,33%
DIREZIONE APPALTI	0	3	
GARE ESPLETATE	95	98	3,16%

SETTORE EDILE, RESTAURI E STABILI FUORI ROMA			
RECLAMI PERVENUTI	4.722	5.159	9,25%
ORDINATIVI DI LAVORO AFFIDATI	2.627	1.933	-26,42%
TRATTATIVE PRIVATE	60	63	5,00%
LICITAZIONI PRIVATE	6	17	183,33%

SETTORE IMPIANTI E SEDI			
RECLAMI PERVENUTI	1.600	1.709	6,81%
TRATTATIVE PRIVATE	12	6	-50,00%
LICITAZIONI PRIVATE	12	8	-33,33%

SETTORE INVESTIMENTI, ADEMP.			
TRATTATIVE PRIVATE	5	0	
LICITAZIONI PRIVATE	0	1	

TOTALI SETTORI TECNICI			
RECLAMI PERVENUTI	6.322	6.868	8,64%
ORDINATIVI AFFIDATI	2.627	1.933	-26,42%
TRATTATIVE PRIVATE ESPLETATE	77	72	-6,49%
LICITAZIONI PRIVATE ESPLETATE	18	26	44,44%

- SISTEMI INFORMATIVI -

Le attività dei Sistemi informativi sono state tutte mirate da un lato a sostenere e migliorare gli strumenti informatici a servizio dell'attività amministrativa dei Servizi, dall'altro a sviluppare nuovi progetti e soluzioni secondo i criteri fondamentali e di indirizzo indicati dalla Direzione Generale.

L'attività del CED è stata quindi determinata, in gran parte, dalla gestione ed ottimizzazione delle procedure, dalla acquisizione ed elaborazione dei dati e dal controllo dei flussi informativi.

In particolare, secondo i programmi fissati, il CED ha realizzato le seguenti attività:

- 1) Fornire ai Servizi della Fondazione i supporti operativi di analisi e programmazione sia per mutate esigenze interne che per variazioni della normativa.
- 2) Abbinamenti settimanali per l'aggiornamento dei conti individuali.
- 3) Elaborazione, nei tempi fissati dalle norme di legge o dai regolamenti interni, dei dati necessari alla formulazione dei bilanci, degli invii degli estratti conto, nonché della produzione di elementi di statistica.
- 4) Elaborazione dei dati per le liquidazioni integrative FIRR. e trattamenti pensionistici, formazione di supporti per i mandati di pagamento.
- 5) Operazioni per la sistemazione delle partite contributive sospese.
- 6) Prestazioni integrative di previdenza:
 - a) gestione borse di studio;
 - b) gestione soggiorni termali e climatici;
 - c) gestione assegni parto.

AMMINISTRAZIONE DEL PATRIMONIO

- 1) Installazione, avvio e gestione della nuova procedura.
- 2) Analisi e realizzazione di procedure.
- 3) Produzione di dati per il Ministero Lavoro.

PERSONALE

Installazione, avvio e gestione della nuova procedura personale ed in particolare:

- a) Elaborazione stipendi ed incentivi
- b) Elaborazione dati relativi all'indennità di fine rapporto ex dipendenti cessati nell'anno
- c) Programmi di statistica
- d) Trattamento di fine rapporto e costi portieri e pulitori
- e) Adempimenti di bilancio per l'anno 1999
- f) Procedura Modelli 770
- g) Modifiche programmi di calcolo e di stampa stipendi a seguito di esigenze del Servizio.

CONTRIBUTI

Nuove implementazioni

Nuove funzioni di abbinamento, Sanzioni legge 662, Condoni, Abbinamento Minimali, Storni contabili, Procedura soggiorni climatici.

Studi di fattibilità

Nuove procedure incassi/pagamenti.

Gestione lavori periodici

Minimali, Sanzioni, E.C. Ditte e Agenti, Notiziario, Liquidazioni Ordinarie, Liquidazioni Integrative, Anagrafe Tributaria, Distinte Precompilate, Mod. 770.
Produzione statistiche ordinarie, aggiornamento documentazione.
Manutenzione ordinaria e straordinaria delle procedure informatiche.

PREVIDENZA

ANALISI E PROGRAMMAZIONE

Analisi, programmazione e sviluppo di:

- 1) Programmi del calcolo del netto in base alle nuove disposizioni del D.L. 15 dicembre 1997 (Revisione scaglioni di reddito, aliquote, detrazioni - Istituzione dell'addizionale regionale).
- 2) Revisione programmi per l'applicazione della Perequazione automatica delle pensioni per l'anno 1998/1999.
- 3) Correzione programmi per i soggetti residenti all'estero.
- 4) Rivisitazione programmi fiscali di fine anno in base alle nuove disposizioni del D.L. 15 dicembre 1997 (conguaglio fiscale, addizionale irpef).
- 5) Correzione programmi per la gestione dei pluribeneficiari con riduzione da reddito.
- 6) Manutenzione procedura su interessi legali.
- 7) Lavorazione periodica mensile per la generazione del pagamento al lordo delle pensioni e relativo carico sul D.B.
- 8) Attività di generazione pagamento e carico sul D.B. dei movimenti bancari relativi al pagamento delle pensioni.
- 9) Generazione tabulato pensionati invalidi per il Ministero Interni.
- 10) Scarico mensile del fondo garanzia pensioni.
- 11) Produzione dati relativi Ex-combattenti.

REPARTO CODIFICA

Il personale del reparto provvede alla sistemazione di tutti i dati errati (matricole mancanti, controllo tabulati, quadrature distinte, ricerca documenti, contabilizzo fitti, ecc.).

Svolge, inoltre, un ruolo di interfaccia operativa verso i servizi della Fondazione e le Società di Service.

Sito WEB enasarco.it

E' stato realizzato e reso disponibile da gennaio '99 il sito web della Fondazione. Sul sistema sono stati successivamente realizzati prima dei servizi di formazione a distanza e successivamente il servizio di estratto conto on line riservato agli agenti registrati.

Attualmente gli agenti che usufruiscono del servizio di estratto conto online sono più di 2.000.

- SERVIZIO RAGIONERIA -

L'ordinamento dei Servizi prevede 4 Uffici per il Servizio Ragioneria:

- Affari Generali;
- Riscontri;
- Bilancio e Tributario;
- Contabilità Generale, titoli e conti correnti bancari, fondo economato.

A motivo della carenza di personale, rispetto all'organico, è stato necessario impostare l'organizzazione del lavoro prescindendo dalle denominazioni degli uffici indicate nell'ordinamento dei Servizi e badando invece a finalizzare l'azione del personale disponibile all'assolvimento delle funzioni essenziali conferendo al Servizio Ragioneria la struttura che si espone di seguito, con la quale si è cercato di attuare, in parte, quella prevista dal nuovo funzionigramma.

PRIMO UFFICIO**Acquisizione delle entrate*****Settore Posta***

- tenuta dei conti correnti postali (implica il tempestivo trasferimento dei fondi alla Banca Cassiere, l'esame dei numerosissimi certificati di accredito che pervengono giornalmente, i rapporti con l'Amministrazione Postale per la rettifica di errori, il sollecito di mancati accrediti, lo storno di partite non pertinenti, la ricerca di bollettini accreditati e non pervenuti, ecc.): nel 1999 sono pervenuti circa 560.000 bollettini postali, trattati con un lettore ottico sino a quelli relativi al mese di luglio, per un totale di circa 319.000: a causa dell'obsolescenza delle apparecchiature di lettura si è deciso di non sostituirle e pertanto il materiale dei mesi successivi è stato affidato ad un service esterno;
- compilazione dei modelli di registrazione contabile di tutte le sopraindicate operazioni dopo aver individuato, attraverso i necessari contatti con le amministrazioni esterne o i Servizi dell'Ente, l'esatto titolo di imputazione dell'entrata e la identità del versante;

Settore Banca

- giornaliera comunicazione ai Servizi interessati degli incassi pervenuti per contributi, fitti, mutui, rendite, ecc.;
- acquisizione delle contabili di accredito dei versamenti pervenuti sulla Banca Cassiere;

- compilazione dei modelli di registrazione contabile di tutte le sopra indicate operazioni dopo aver individuato, attraverso i necessari contatti con le amministrazioni esterne o i Servizi dell'Ente, l'esatto titolo di imputazione dell'entrata e la identità del versante;
- giornaliera comunicazione ai Servizi interessati degli incassi pervenuti per contributi, fitti, mutui, rendite, ecc.;
- tenuta e compilazione di situazioni sulla effettiva disponibilità della cassa generale agli effetti dei diversi impieghi;
- tenuta dei conti correnti relativi al servizio di cassa con i necessari riscontri, le rettifiche di errori, ecc.;
- riscontro dei quadri di raccordo con le scritture dell'Ente;
- contabilizzazione di spese pagate direttamente alla Banca Cassiere, per convenzione, con richiesta di ordinativo di pagamento (imposte e tasse, utenze, ecc.);

Conti bancari di investimento

- controllo delle posizioni di conti correnti;
- verifica degli accrediti di interessi;
- stesura dell'allegato di bilancio.

Ufficio di statistica

- statistiche e dati periodici;
- elaborazione e trasmissione alle Autorità vigilanti e all'ISTAT di dati annuali sull'attività della Fondazione.

SECONDO UFFICIO

- Emissione e Riscontro degli ordinativi di pagamento di competenze al personale e dei compensi fissi ai componenti gli Organi Collegiali (con preparazione delle relative ricevute per il cassiere);
- verifica e scarico dei rendiconti dei Funzionari Delegati e dei rendiconti di cassa degli altri Uffici periferici e reintegri dei fondi per le piccole spese di uffici periferici ove non esiste il funzionario delegato.

Liquidazione delle seguenti spese

- medaglie di presenza, indennità di carica, rimborsi di spese viaggio e diarie ai componenti degli Organi Collegiali (circa 795 rimborsi);
- liquidazione arretrati agli eredi degli agenti pensionati e impostazione schede personali per Mod. 201 anche agli eredi non delegati alla riscossione (n. 2.510).

Ordinazione delle spese

- riscontro degli atti di liquidazione di spesa e della relativa documentazione;
- emissione degli ordinativi sulla Banca Cassiere;

Adempimenti di sostituto d'imposta

- tenuta dei conti individuali e certificazioni di sostituto di imposta:

PROFESSIONISTI	n.	369
AMM.RI E DOCENTI CORSI	n.	112
PENSIONATI	n.	9
BORSE DI STUDIO FIGLI AGENTI	n.	2.427

- stesura della dichiarazione annuale, quadrature mensili per pensioni, F.I.R.R., stipendi con relativi rapporti con il Servizio del Personale, con il Servizio Previdenza e con il C.T.O per l'acquisizione degli allegati e la loro riassunzione;
- versamenti mensili in Esattoria delle ritenute fiscali operate a carico dei percipienti nel mese precedente;
- versamenti mensili ritenute previdenziali L.335/95;
- domande di rimborso di ritenute d'acconto per conto del Servizio F.I.R.R. e del Servizio Previdenza;
- riscontro ed inoltro alla Banca incaricata del servizio di cassa di tutti gli ordinativi di incasso e di pagamento emessi da vari settori del Servizio previa allegazione della documentazione occorrente;
- raccolta della documentazione e delle evidenze per il successivo controllo dell'esecuzione degli ordinativi;

Rapporti con la Banca incaricata del servizio di pagamento delle pensioni agli iscritti

- tenuta della posizione di conto;
- rapporto con il Servizio Previdenza;
- contabilizzazione degli importi netti trasferiti alla Banca, con l'emissione ed il riscontro degli ordinativi di pagamento del lordo e di incasso delle ritenute;

Contabilità degli impegni di spesa

- evidenze, ai fini della previsione, degli impegni ricorrenti e delle loro variazioni;
- visti di capienza sulle proposte di spesa e tenuta delle relative evidenze in attesa della formalizzazione degli impegni (n. 3.542);
- per il Cap. 74 (manutenzione ordinaria degli stabili) vengono evidenziate le spese delle varie ditte:

- periodicamente viene data notizia al Servizio Tecnico della disponibilità del Cap. 74;
- verifica degli atti comportanti impegno e registrazione dei relativi impegni (n. 15.410);
- tenuta delle situazioni dell'utilizzo degli stanziamenti di bilancio di previsione, sia a livello dei visti di capienza che degli impegni;
- rapporti con i Servizi che istruiscono autorizzazioni e liquidano spese per eventuali rettifiche di imputazioni ai capitoli di bilancio o di importo in caso di difformità fra impegnato e importo liquidato;
- controllo e sollecito nell'esecuzione di particolari operazioni quali le rimesse alle Sedi ed Uffici periferici dell'Ente, ecc.;

TERZO UFFICIO

Contabilità generale

- esame delle scritture per la spunta delle partite sospese con particolare riferimento alle partite di giro e ai residui e rapporti con i Servizi ed Uffici dell'Ente interessati alle varie operazioni;
- effettuazione di scritture finanziarie e patrimoniali non di competenza di altri settori del Servizio;
- stesura dei preventivi di spesa per gli Uffici cui sono preposti Funzionari Delegati.

Bilanci:

- stesura dei bilanci preventivi con le evidenze, per ciascun Servizio, delle previsioni che lo riguardano nell'ambito dei vari capitoli;
- piano annuale di impiego dei fondi disponibili;
- istruttoria delle delibere di variazione;
- istruttoria investimenti in titoli e in conti bancari;
- effettuazione delle scritture di chiusura del consuntivo;
- compilazione dei conti consuntivi e dei relativi allegati (ripartizione per gestione di tutti i dati finanziari e patrimoniali, ammortamenti, accantonamenti, ecc.);
- tenuta del portafoglio titoli e stesura del relativo allegato di bilancio;
- controllo dei dati degli allegati di bilancio pervenuti da altri Servizi (immobili, mutui);
- controllo dell'elenco dei residui attivi e passivi alla fine dell'esercizio e istruttoria delle proposte di depernamento da tale elenco in collaborazione con i Servizi dell'Ente: nel 1999 sono stati redatti 13 pro-memoria per tali istruttorie;

- elaborazione e trasmissione al Ministero del Tesoro di situazioni trimestrali di cassa.

SEGRETERIA AFFARI GENERALI E CASSA

- protocollo, copia, archivio di segreteria;
- evidenza per il governo del Personale;
- acquisizione al protocollo valori ed il successivo versamento alla Banca Cassiere degli assegni ed altri valori pervenuti per posta; nel 1999, in numero di 9.241;
- rapporti con i Ministeri del Lavoro, del Tesoro, del Bilancio e Programmazione Economica e con la Corte dei Conti per gli adempimenti richiesti dalla normativa in vigore;
- gestione fondo economato;
- portafoglio effetti delle rateizzazioni contributive:
- trasmissione alla Banca degli effetti per l'incasso;
- tenuta del registro dei contratti;
- evidenze degli scoperti e rapporti con la Banca e con il Servizio Legale per la sistemazione delle posizioni debitorie delle Case preponenti;
- gestione dei contratti di locazione Uffici Periferici dell'Ente;
- riscontro degli ordinativi tornati eseguiti, archiviazione della documentazione, evidenze circa l'ineseguito;
- dichiarazione unica dei redditi;
- istruttoria e gestione dei seguenti contratti: convenzione con la Banca Nazionale del Lavoro per il servizio di cassa; convenzione con la Banca di Roma per il pagamento delle pensioni agli iscritti;
- amministrazione del Notiziario per adempimenti IVA;
- portafoglio polizza INA;
- controllo dei dati degli allegati di bilancio pervenuti da altri Servizi (immobili, mutui).

Nel 1999 sono stati istruiti n. 12 acquisti di titoli presso istituti bancari e sono stati stipulati i contratti con 16 istituti bancari per il conferimento di complessive L. 885.000.000.000 in Gestioni patrimoniali mobiliari. Il complesso lavoro di controllo che deriva dalle quotidiane operazioni di investimento e disinvestimento effettuate dai gestori ha comportato lo studio di una apposita procedura informatizzata, che giungerà a conclusione nel corso del corrente esercizio 2000.

I dati del prospetto che segue possono dare un'idea del lavoro svolto (i dati del 1999 non sono ancora definitivi, al momento della stesura della presente relazione):

	Nel 1999	Nel 1998
Corrispondenza protocollata	13.101	14.630
Contabili di banca	18.368	14.905
	31.469	29.535
Reversali	12.308	12.787
Mandati	17.878	18.190
Accertamenti	12.158	12.372
Impegni	15.410	15.944
	57.754	59.293
Incassi contributivi lordi in milioni di lire	1.382.552	1.201.000

Il Servizio Ragioneria ha istruito, nel corso del 1999, n. 1 delibera di variazione al bilancio di previsione, con la quale sono state apportate complessivamente 36 modifiche di stanziamento a 12 capitoli dell'entrata ed a 24 capitoli dell'uscita.

Come già accaduto negli anni precedenti, il Servizio Ragioneria ha operato per le ricerche connesse al riaccertamento dei residui ed ha raggiunto la piena attuazione del disposto dell'art. 39 del Regolamento di cui al D.P.R. 696/1979 che richiede, a partire dal 1979, la separata evidenza per esercizio dei residui stessi. Ha, inoltre, istruito le delibere di depennamento di residui attivi e passivi della situazione al 31 dicembre 1998.

Nel corso del 1999, inoltre, è proseguito lo studio delle modifiche da apportare alla tenuta della contabilità a seguito della avvenuta trasformazione dell'ENASARCO in persona giuridica di diritto privato, con conseguente modifica del sistema informativo; è stato, inoltre, individuato e commissionato un nuovo software di contabilità generale civilistica, che entrerà in funzione nel corso del 2000.

E' stato predisposto, infine, uno studio relativo al controllo di gestione ed alla contabilità analitica.

- PIANIFICAZIONE ORGANIZZAZIONE MARKETING -

L'Unità Pianificazione Organizzazione Marketing (POM) è stata istituita l'1/10/1999. In essa sono confluite le attribuzioni sino a quel momento svolte dall'Area Organizzazione e Controllo dell'ex Servizio Ispettorato. L'Unità inoltre è preposta alle nuove funzioni di pianificazione operativa e marketing.

Nel corso del 1999 l'Unità POM è stata fortemente impegnata – con il supporto e l'assistenza della Società di consulenza Deloitte – nella realizzazione del progetto di revisione organizzativa della Fondazione.

Tale progetto ha riguardato molteplici aree di intervento.

- A. Messa a punto e avviamento della nuova struttura organizzativa, improntata a criteri di interfunzionalità, snellezza e concentrazione dei ruoli sui processi chiave della Fondazione. Il processo è stato completato entro l'anno, secondo la tempistica inizialmente fissata.
- B. Progettazione di una serie di interventi di "reingegnerizzazione" dei principali processi istituzionali, che saranno implementati nel corso dell'anno 2000.
- C. "Project management" e assistenza organizzativa/operativa al progetto di rinnovo degli oltre 5.000 contratti di locazione, realizzato nel primo semestre del 1999.

L'Unità, inoltre, ha seguito le usuali attività di gestione del sistema di produttività, finalizzato alla corresponsione dei compensi incentivanti (verifica finale dei progetti di risultato 1998 – programmazione dei progetti 1999).

In tale ambito, va segnalato il conseguimento dell'obiettivo fissato dalla Fondazione di chiudere le verifiche della produttività 1998 entro il mese di febbraio, in anticipo quindi di un mese rispetto agli anni passati.

Per ciò che concerne la funzione di Marketing, sono state avviate delle prime importanti iniziative:

- A. Creazione del "Call Center Pronto ascolto Enasarco", il cui scopo è quello di fornire agli Agenti e alle Ditte mandanti un'informativa tempestiva e adeguata alle loro esigenze. Il servizio è stato avviato il 2/08/1999, in linea con l'obiettivo temporale fissato dal Consiglio di Amministrazione.
- B. Realizzazione del Convegno celebrativo del 60° anniversario della Fondazione, per la cui effettuazione l'Unità POM ha curato i principali aspetti organizzativi e logistici.

L'impostazione di nuovi processi di pianificazione e di uno strutturato piano di marketing costituiscono specifici obiettivi che l'Unità si è posta per l'anno a venire.

- SERVIZIO AFFARI LEGALI -

1) Contenzioso in materia contributiva

Questo tipo di contenzioso nasce dall'invio al Servizio dei verbali di accertamento da parte degli Uffici ispettivi e delle pratiche e dei tabulati dei mancati versamenti dei contributi e delle sanzioni da parte del Servizio Contributi. Riconducibile a questa tipologia è anche il contenzioso che, pur nascendo dal mancato riconoscimento del diritto alle prestazioni previdenziali richieste, riguarda la natura del rapporto tra la mandante e il suo collaboratore e conseguente o alla restituzione di contributi o all'accertamento di evasioni (ad esempio: agenti dei consorzi agrari, promotori finanziari, procacciatori di affari, agenti di tentata vendita, e categorie affini in genere). Mentre nel primo la Fondazione è in genere attrice, nella seconda ipotesi è per lo più convenuta.

2) Contenzioso in materia pensionistica

Consegue sia all'invio, da parte del Servizio Previdenza, di pratiche per le quali occorre attivare azioni di recupero per indebite prestazioni pensionistiche (solo per citare alcuni esempi: errata integrazione al minimo, non sussistenza del diritto alle quote aggiunte, riscossione di ratei dopo la morte del pensionato, accertamento della non sussistenza del diritto da parte dei superstiti, azioni di recupero nei confronti dei superstiti per indebita percezione dopo la morte del de cuius, perdita del diritto alla pensione di invalidità), sia a giudizi in cui l'ENASARCO è convenuto (solo per citare alcuni esempi: diniego della domanda di pensione, ritardo nell'erogazione della stessa, del supplemento e della revisione, errato conteggio del trattamento previdenziale per mancato calcolo di taluni contributi o per contestazioni sul rapporto mono-plurimandatario).

3) Contenzioso in materia patrimoniale

Tale contenzioso è classificabile in:

- 1) **Contenzioso concernente i rapporti di locazione:** riguarda occupazioni senza titolo, morosità nel pagamento dei canoni, mancato pagamento delle liquidazioni finali, denunce degli inquilini per omessa manutenzione negli immobili, diffide dei vigili del fuoco e delle ASL per presunti pericoli esistenti nel patrimonio di proprietà, ricorsi per la rideterminazione della categoria catastale e, conseguentemente, dei canoni.
- 2) **Contenzioso con le società venditrici:** riguarda la mancata osservanza degli obblighi contrattuali con particolare riferimento a quelli connessi al periodo di garanzia.
- 3) **Contenzioso con i dipendenti ed ex dipendenti.** Attiene al mancato riconoscimento di avanzamenti di carriera, alla mancata corresponsione di emolumenti (ad esempio, l'incentivo) ovvero a situazioni di responsabilità per violazione dei doveri di ufficio.

- 4) **Contenzioso per contratti di appalto.** Sorge da contestazioni circa l'adempimento di obblighi contrattuali da parte delle società fornitrici di beni e servizi (appalti della manutenzione degli immobili, appalti dei servizi di pulizia, digitazione delle distinte, forniture di software, ecc.).
- 5) **Contenzioso vario.** Si tratta di tutto quel contenzioso non riconducibile alle categorie che precedono: ricorsi avverso le norme statutarie, procedure con i mutuatari morosi, controversie con istituti bancari e assicurativi per il rispetto di contratti e convenzioni.

Svolgimento delle attività

Nello svolgimento delle attività sopra descritte è di primaria rilevanza il rapporto con i Legali della Fondazione, non solo sotto il profilo del controllo della adeguatezza degli stessi rispetto alle esigenze della Fondazione stessa ma anche al fine di consentire, da un verso, al legale esterno, una visione quanto più completa possibile della questione che gli viene affidata e, dall'altro, agli Organi competenti una adeguata valutazione dell'eventuale convenienza o meno della vertenza.

Il Servizio Affari Legali, in particolare, dopo aver esaminato gli atti giudiziari e stragiudiziali che vengono notificati all'Ente o le pratiche trasmesse dai Servizi, acquisisce ed esamina la documentazione del Servizio competente e, ove imprecisa e/o insufficiente, formula, soprattutto verbalmente, richieste di chiarimenti e integrazioni. Quindi, predispone, per ciascuna questione, apposita memoria per il Direttore Generale, cui compete l'individuazione del legale al quale affidare la difesa dell'ENASARCO, provvedendo ad evidenziare, ove se ne ravvisino i presupposti, l'antieconomicità dell'azione o probabili possibilità di soccombenza.

Il conferimento dell'incarico e la consegna della relativa documentazione vengono effettuati dal Servizio, contestualmente, vengono fornite, su particolari problematiche, le direttive della Fondazione, cui l'avvocato dovrà attenersi. Ove sussista giurisprudenza, ne vengono forniti gli estremi.

Una volta instauratosi il contenzioso, il rapporto con gli avvocati è continuo ed avviene per contatto diretto, epistolare e telefonico.

Tutte le comunicazioni e gli atti che provengono dagli avvocati devono essere esaminati e valutati, anche con l'ausilio del Servizio competente, ove sussistano questioni tecniche, qualora si tratti di decisioni su materie di competenza del Direttore Generale o degli Organi (per esempio, richieste di rateizzazioni, di transazioni), viene predisposta relativa memoria contenente i dati e le notizie necessarie per la decisione.

Definito il contenzioso, all'invio della sentenza si provvede a dare informativa al Direttore Generale e ai conseguenti ulteriori adempimenti: liquidazione delle spese di causa per evitare atti di precetto, valutazione dei pareri del legale di fiducia per eventuali impugnazioni la cui decisione viene rimessa al Direttore Generale, comunicazioni ai Servizi affinché ottemperino al giudicato, liquidazione delle parcelle.

Tutto ciò premesso, si riportano i dati numerici che sintetizzano l'attività del Servizio:

Attività programmata	Attività svolta	
- segreteria	n. 1.598	n. 1.598
- protocollo in arrivo e partenza	n. 1.000	n. 1.000
- dattilografia	n. 2.900	n. 2.900
- attività di supporto	n. 598	n. 350
- gestione archivio	n. 1.550	n. 1.352
- tempo annuo dirigenza (T.A.D.)	n. 500	n. 435

- esame pratiche trasmesse dai Servizi per inizio contenzioso	n. 1.000	n. 1.200
- esame atti giudiziari notificati	n. 500	n. 433
- evidenze giudizi in corso	n. 300	n. 451
- visura Cerved	n. 50	n. 29
- attribuzione incarico avvocati esterni	n. 1.000	n. 1.339
- attività esterna	n. 200 ore	n. 200 ore
- ricevimento inquilini/agenti	n. 500 ore	n. 500 ore
- audizione in sede	n. 50 ore	
- ricevimento avvocati	n. 1.000 ore	n. 1.000 ore
- rapporti telefonici con avvocati	n. 800 ore	n. 800 ore
- apporto con i servizi per pratiche di contenzioso	n. 400	n. 200
- corrispondenza di natura varia	n. 3.000	n. 3.207
- incasso valori	n. 650	n. 806
- liquidazione parcelle avvocati	n. 1.000	n. 980
- memorie per proposte transattive per archiviazione	n. 190	n. 262
- iscrizione ruoli esattoriali con annessa attività esterna	n. 1.000 ore	n. 200 ore
- monitoraggio pratiche archivio Ditte/inquilini	-	
- sanatoria abusivi 1 ^a fase	-	n. 50 ore
- sanatoria abusivi 2 ^a fase	-	n. 97
- sanatoria abusivi 3 ^a fase	-	n. 3

Procedura di esecuzione forzata ex art. 27 Legge 689/81 per ordinanze ingiunzioni non onorate - anno 1999

Sono state esaminate n. 126 pratiche, concernenti "ordinanze ingiunzioni" emanate e non ottemperate, con la conseguente iscrizione a ruolo per la riscossione coatta della sanzione amministrativa irrogata, delle maggiorazioni di legge (di competenza dell'Erario) e delle spese di notifica e procedura (di competenza della Fondazione) di numero 110 soggetti inadempienti.

Anno 1999

soggetti inadempienti n. 110

- somme iscritte a ruolo di competenza dell'Erario (sanzioni amministrative e maggiorazioni di legge)	L. 96.616.000
- spese di notifica e procedure iscritte a ruolo di competenza della Fondazione	L. 2.522.000

Riepilogo Contenzioso

- Pratiche ditte, agenti pervenute da altri Servizi anno 1999	n. 506
- pratiche in corso per ditte e agenti	n. 2.688
- pratiche ancora da attivare per recupero crediti (verbali - sanzioni civili - interessi di mora)	n. 7.904
- atti notificati alla Fondazione	n. 433

- opposizioni a decreto ingiuntivo	n.	2
- pignoramento c/o terzi	n.	48
- sentenze con atti di precetto	n.	81
- decreti ingiuntivi notificati alla Fondazione	n.	8
- cause affidate ad Avvocati esterni	n.	137

Contenzioso inquilini

- Azioni monitorie inquilini attivate nel 1999	n.	385
- pignoramenti eseguiti	-	
- finite locazioni	-	
- pratiche definite con recupero	n.	253
- numero di giudizi pendenti Pretura e Tribunale	n.	2.000
- giudizi penali	-	
- decreti ingiuntivi inquilini morosi	-	
- parcelle liquidate a consulenti esterni	n.	302
- atti di transazione sanatoria occupanti abusivi	n.	3

Crediti richiesti

- Contributi	L.	1.370.883.253
- sanzioni civili	L.	2.923.295.650
- FIRR	L.	332.600.784
- interessi di mora	L.	128?114.769
- indebiti pensionistici	L.	21.500.000
- interessi legali	-	

TOTALE**L. 4.776.394.456****Crediti recuperati**

L.	71.549.423
L.	141.109.214
L.	25.000.000
L.	21.000.000
L.	8.477.177
L.	17.354.254

L. 284.490.068**Canoni recuperati L. 3.810.968.981****Totale spese legali sostenute anche per giudizi diversi L. 1.528.364.506**

- PERSONALE E SERVIZI -**SITUAZIONE DEL PERSONALE****Personale a rapporto d'impiego**

Nel corso del 1999, sono state assunte n. 9 unità (di cui n. 5 con contratto a tempo indeterminato; n. 3 con contratto di formazione lavoro e n. 1 con contratto a tempo determinato) e sono cessati n. 31 impiegati (di cui n. 29 per dimissioni e/o collocamento a riposo e n. 2 trasferiti ad altre Amministrazioni per mobilità).

Alla data del 31-12-1999 il personale della Fondazione in servizio era così distribuito:

Direttore Generale	n.	1	
Dirigenti	n.	7	
<u>Aree contrattuali:</u>			
A/1	n.	15	
A/2	n.	78	
A/3	n.	4	
B/1	n.	115	
B/2	n.	110	
B/3	n.	12	
B/3 (con contratto di lavoro a tempo determinato)	n.	1	
C/1	n.	102	
C/1 (contratto CFL)	n.	4	
C/2	n.	21	
C/3	n.	3	
D/1	n.	24	
<u>Aree professionali:</u>			
1-R2	n.	1	
2-R1	n.	6	
2-R2	n.	10	
2-R3	n.	6	
Qualifica Funzionale VIII	n.	1	(*)
Qualifica funzionale VI	n.	1	(*)
TOTALE	n.	522	

(*) personale che ha esercitato il diritto di opzione

PERSONALE ADDETTO ALLA CUSTODIA DEGLI STABILI DELLA FONDAZIONE

Nel corso dell'anno 1999, sono stati assunti n. 6 unità per la città di Roma, n. 4 per la città di Milano, n. 1 per la città di Taranto e n. 1 per la città di Ancona. Sono cessati n. 11 unità.

Alla data del 31-12-1999 risulta in servizio il seguente personale:

- portieri	n.	269
- sostituti	n.	16
- pulitori	n.	91
		<hr/>
Totale	n.	376

INIZIATIVE DELL'AMMINISTRAZIONE IN FAVORE DEL PERSONALE

E' stata disposta l'erogazione di un contributo pari a L. 57.761.600 a favore degli impiegati che hanno inviato i propri figli in soggiorni estivi, a norma dell'art. 44 del vigente C.C.N.L., per un totale di n. 83 prestazioni.

Sono state concesse n. 34 borse di studio a figli di impiegati e di ex-impiegati della Fondazione, per una spesa complessiva di L. 24.062.500.

Sono stati concessi n. 21 sussidi ad impiegati, per complessive L. 12.850.000, e n. 4 sussidi al personale addetto alla custodia degli immobili della Fondazione, per complessive L. 1.650.000.

Sono stati concessi, infine, n. 106 prestiti ad impiegati, ripartiti in cinque scaglioni, di cui uno straordinario per il pagamento degli oneri derivanti dal rinnovo del contratto di locazione, per complessive L. 1.921.825.453.

ANDAMENTO DEL SERVIZIO - PRINCIPALI PROVVEDIMENTI ADOTTATI

E' stato reso operativo il nuovo sistema informativo per la gestione anagrafica ed economica del personale impiegatizio e di quello addetto agli stabili di proprietà della Fondazione ENASARCO, che ha comportato un impegno maggiore del previsto. Infatti, nonostante non sia stato possibile attuare le attività per la gestione in parallelo in senso tecnico degli stipendi (impiegati e portieri) con la procedura INAZ, è stato necessario porre in essere una serie di attività di controllo per accertare eventuali irregolarità e/o anomalie. E' stato predisposto, altresì, l'archivio storico-economico di ogni singolo dipendente per l'elaborazione di modelli CUD e per la compilazione del quadro 770-SA.

Inoltre, è stato completato l'iter amministrativo relativo alla "regolarizzazione contributiva" della posizione INPS n. 7010111708 - relativa al personale impiegatizio - e derivante dalla variazione dell'inquadramento aziendale dal settore "ENTI" al settore "TERZIARIO".

La legge 17-5-1999, n. 144, ha previsto, all'articolo 64, l'applicazione di un contributo di solidarietà pari al 2% a carico dell'iscritto e/o pensionato del Fondo integrativo di previdenza, calcolato sul trattamento integrativo maturato o già erogato. Pertanto, sono stati effettuati, per gli impiegati, i necessari conteggi relativi alla determinazione del trattamento pensionistico integrativo, provvisoriamente calcolato sull'importo minimo INPS rapportato all'anzianità maturata al 30-9-1999; per i pensionati del suddetto Fondo, sonostate effettuate le operazioni di prelievo del contributo di solidarietà calcolato sul trattamento previdenziale in essere.

Per quanto riguarda i trattamenti pensionistici erogati dalla Fondazione a carico del Fondo Integrativo di Previdenza sono stati effettuati i necessari conguagli, a seguito dell'elaborazione

effettuata dal Casellario Centrale dell'INPS per l'applicazione dell'articolo 8 del Decreto Legislativo 2-9-1997, n. 314, nonchè gli adempimenti connessi all'attuazione dell'articolo 34 della legge 23-12-1998, n. 448 (rivalutazione automatica delle pensioni per i titolari di più trattamenti pensionistici).

Sono state, altresì, predisposte le seguenti relazioni:

- relazione per la Commissione Parlamentare di controllo sulle attività degli Enti Previdenziali;
- relazione da allegare al bilancio consuntivo per l'esercizio 1999;
- relazione per la Corte dei Conti sui dati consuntivi 1997 e 1998;
- relazione sulle categorie protette.

Si riporta di seguito il prospetto relativo alle assenze del personale impiegatizio della Fondazione, distinto tra personale maschile e femminile con le seguenti precisazioni:

- giornate utili del personale impiegatizio	117.507
- totale giornate non lavorate	10.253
- percentuale di giornate di assenze retribuite	8,50%
- percentuale di giornate di assenze non retribuite	0,22%

XIV LEGISLATURA - DISEGNI DI LEGGE E RELAZIONI - DOCUMENTI

	PERSONALE FEMMINILE DI RUOLO IN SERVIZIO AL 31-12-1999		PERSONALE MASCHILE DI RUOLO IN SERVIZIO AL 31-12-1999		TOTALE
	278	244	244	522	
MOTIVI DELLE ASSENZE (RETRIBUITE)					
PERMESSI RETRIBUITI	4	37	1	11	48
MALATTIA	99	2.750	161	5.147	7.897
DONAZIONE SANGUE	16	21	8	9	30
PERMESSI LEGGE 104/92	4	54	5	156	210
MATERNITA' OBBLIGATORIA	0	0	12	1.120	1.120
MATERNITA' FACOLTATIVA	0	0	8	439	439
PERMESSI SINDACALI	29	210	16	38	248
DISTACCHI SINDACALI	0	0	0	0	0
TOTALE GIORNATE DI ASSENZE RETRIBUITE	3.072		6.920		9.992
MOTIVI DELLE ASSENZE (NON RETRIBUITE)					
ASPETTATIVA	1	10	3	208	218
MALATTIA BAMBINO	0	0	6	43	43
SCIOPERO	0	0	0	0	0
TOTALE GIORNATE DI ASSENZE NON RETRIBUITE	10		251		261
RIEPILOGO ASSENZE: (retribuite)	9.992		9.992		8,50%
(non retribuite)	261		261		0,23%
Totale complessivo	10.253		10.253		8,73%

SERVIZI GENERALI – SETTORE ATTIVITA' AUSILIARIE DI SUPPORTO**Ufficio Affari generali**

a) Settore relativo ai servizi di vigilanza, pulizia, facchinaggio e trasporto, (contratti, controllo, organizzazione adempimenti amministrativi). Sorveglianza e controllo portineria, commessi ed autorimesse, gestione telefax e internet, e adempimenti di carattere organizzativo per la sicurezza delle due sedi.

Ha provveduto ai seguenti adempimenti:

- coordinamento delle attività ausiliarie dei commessi ai piani, nonché degli addetti delle due portinerie per la sorveglianza degli ingressi e delle operazioni connesse alla chiusura delle sedi della Fondazione;
- coordinamento e controllo dei servizi di vigilanza delle due sedi effettuati dall'Istituto preposto;
- coordinamento e controllo dei servizi di pulizia compiuti dalla ditta appaltatrice;
- tenuta della contabilità relativa alle suddette ditte e predisposizione degli atti relativi ai rispettivi adempimenti amministrativi interni;
- predisposizione degli atti relativi all'espletamento di varie gare a licitazione privata o trattativa privata per l'affidamento di diversi lavori di facchinaggio e trasporto;
- il servizio telefax centrale (06/5741019).

b) Settore apertura corriere e spedizioni

Il settore provvede all'apertura della corrispondenza e dei plichi in genere ed allo smistamento degli stessi verso i Servizi di competenza; provvede, altresì, ad elencare i valori pervenuti, che trasmette giornalmente al Servizio Ragioneria.

c) Centralino telefonico

La centrale telefonica è dotata di un sistema di risponditore automatico fornito da Telecom Italia S.p.A., per la cui attivazione la Fondazione non ha sopportato alcun costo, essendo stato tale servizio compreso nell'offerta di fornitura della nuova centrale telefonica.

d) Internet

Il sito ENASARCO (lck.com/enasarco) e le pagine informative hanno avuto successo presso l'utenza e i mass-media (non ultimo un servizio della RAI sul sito ENASARCO).

Infatti, nel corso del 1999, è stata inserita tutta la modulistica interessante le preponenti e gli agenti (moduli iscrizioni, domande soggiorno, pensioni e FIRR etc.) in applicazione della nuova normativa prevista dal regolamento delle attività istituzionali, con n. 339.680 contatti, alle pagine informative per l'intero anno (**incremento pari al 243%**).

Il vantaggio per la Fondazione è stato notevole, si è notata, infatti, una forte contrazione della posta in partenza, come risulta dai dati relativi al Settore apertura corriere e spedizioni.

E' stata, infine, evasa corrispondenza elettronica per n. 2.612 lettere (**incremento pari al 118%**).

Ufficio Provveditorato

L'attività dell'Ufficio è così riassunta:

Settore gare

E' stata programmata la definizione di atti amministrativi e dei relativi adempimenti per l'esecuzione di n. 69 forniture.

Al termine dell'anno 1999, sono risultate effettivamente realizzate, tenuto conto anche delle richieste aventi carattere d'urgenza e non previste all'inizio dell'anno, n. 102 forniture: di queste, n. 7 sono state effettuate a seguito di pubbliche gare (licitazioni private), n. 95 a seguito di trattative private multiple.

Va comunque precisato che delle n. 102 forniture complessive predette, circa n. 24 sono state attivate nell'anno precedente e concluse, anche sotto il profilo amministrativo, nel corso dell'anno 1999.

Settore magazzino

Contabilità

beni di consumo:

- inventario giacenze all'1-1-1999;
- creazione archivi: articoli - fornitori - clienti su programma Irbis;
- contabilizzate n. 490 richieste delle Unità Organizzative ed Uffici Periferici;
- contabilizzati n. 39 ordini fornitori;
- previsione ed inoltro richieste per materiale occorrente nell'anno 2000 sulla base dei consumi anno 1999.

Movimento Magazzino:

- ricezione ed immagazzinaggio beni di consumo;
- ricezione e distribuzione alle Unità Organizzative destinatarie di beni d'uso acquistati;
- ricezione, immagazzinaggio e distribuzione del materiale vestiario (a taglia e divise), per un organico di n. 338 portieri, pulitori e dipendenti;
- ricezione, confezionamento e spedizione materiale vestiario per n. 34 portieri e pulitori degli Uffici Periferici.

Distribuzione beni

di consumo:

- predisposte n. 490 richieste per i Servizi e gli Uffici Periferici;
- confezionati n. 500 colli agli Uffici Periferici, richiedenti n. 44 spedizioni.

Contabilità materiale

illuminazione e pulizia:

- inventario giacenze all'1-1-1999;
- aggiornamento archivi: articoli - fornitori - clienti nel programma Irbis;

- aggiornamento nel programma Irbis degli archivi necessari per la gestione del materiale di pulizia distribuito dalla ditta Mediterranea;
- contabilizzate n. 567 richieste portinerie;
- contabilizzati n. 12 ordini fornitori;
- previsione ed inoltro richieste per materiale di illuminazione occorrente nell'anno 2000.

Movimento Magazzino:

- ricezione ed immagazzinaggio materiale di illuminazione e pulizia, relativo a n. 12 ordini per n. 200 diversi articoli;
- n. 567 consegne dirette alle portinerie destinatarie, a richiesta dei portieri, del materiale occorrente;
- predisposizione e consegna alla ditta Mediterranea S.r.l. di circa n. 295 ordinativi riportanti la descrizione, la quantità ed i costi, del materiale di pulizia da distribuire, a cura della ditta, presso le singole portinerie;
- riscontri tra ordinativi emessi e relative bolle;
- attività di verifica con il Servizio Ragioneria sui capitoli e sulle imputazioni di spesa effettuate nell'anno 1999.

Settore manutenzioni

Sono stati effettuati oltre 200 interventi per la manutenzione delle apparecchiature ed attrezzature varie della Fondazione.

Sono stati predisposti atti per l'effettuazione di interventi extra-contratto e si è assicurato il corretto funzionamento delle autovetture della Fondazione.

Sono stati eseguiti tutti gli adempimenti relativi all'acquisto del carburante, al pagamento delle tasse, alle richieste dei permessi di circolazione, ecc.

CENTRO STAMPA

Nell'ambito del Servizio, il Centro Stampa ha provveduto, nei tempi e nelle quantità richieste, ad evadere tutta la modulistica necessaria al buon funzionamento dei Servizi della Fondazione, comprese le incombenze relative a lavori ordinari e periodici come bilanci e dispense varie. Nell'aggiornamento dell'archivio dei modelli di stampa si è provveduto, altresì, a contrarne il numero a 371.

CONCLUSIONI

Il 1999 è stato un anno che ha visto impegnate le strutture della Fondazione per superare molte difficoltà, derivate principalmente, dalle carenze di personale e dalla necessità di adeguare metodi di lavoro ed organizzazione, secondo criteri privatistici.

Pur tuttavia, i dati suesposti attestano la positività dei risultati raggiunti.

Gli indirizzi del Consiglio di Amministrazione, assunti dopo gli studi della Società Deloitte & Touche, stanno avendo graduale – ma puntuale – attuazione.

A proposito di riorganizzazione, non si può fare a meno di ricordare i bisogni del settore tecnico e di quello amministrativo della gestione del patrimonio, anch'essi oberati da problematiche gravi e da pesanti responsabilità.

Il Servizio Ragioneria, poi, è quello che più degli altri ha risentito della trasformazione della figura giuridica dell'Ente, per l'onerosa opera di cambiamento che ha dovuto intraprendere allo scopo di passare dalla contabilità pubblicistica a quella civilistica. Con il contributo della consulenza esterna, tuttavia, i gravi problemi – sia pure con affanno e inconvenienti vari – sono stati avviati a soluzione. Il futuro esige, però, una sistemazione definitiva e più efficiente di detta struttura.

Dal punto di vista informatico, gli importanti indirizzi e determinazioni del Consiglio hanno migliorato di molto la condizione delle strutture, sia in termini di attrezzature che di procedure; gli interventi in corso di attuazione daranno, per questa parte, un definitivo assetto alla organizzazione della Fondazione, che dovrà raggiungere sempre migliori livelli di efficienza. Il personale, nel contempo viene preparato – a tutti i livelli – con corsi di qualificazione, sicchè sarà pronto ad accogliere e realizzare sempre più e meglio i benefici della modernizzazione.

L'introduzione del Call Center per migliorare i rapporti di comunicazione con gli iscritti non ha dato, finora, i benefici che ci si attendeva. D'altronde, era prevedibile un periodo di "rodaggio" in cui non tutto sarebbe andato come si desiderava. La competente Unità Organizzativa di appartenenza, però, sta analizzando la situazione e, con continuità, predispone quanto necessario per migliorare questo delicato servizio.

In definitiva, il Direttore Generale, pur conscio delle situazioni di criticità che certamente ancora investono alcuni settori, anche delicati, della struttura della Fondazione, si sente di attestare un convinto apprezzamento per quanto nel 1999 è stato fatto ma, soprattutto, un affidabile auspicio di riuscita delle iniziative intraprese.

IL DIRETTORE GENERALE

RELAZIONE DEL CONSIGLIO DI AMMINISTRAZIONE

Relazione sulla gestione del Bilancio al 31 Dicembre 1999

Signori Consiglieri, Signori Sindaci,

Il bilancio consuntivo 1999 viene sottoposto alla Vostra attenzione, analisi ed approvazione, in ritardo rispetto al termine statutario del 30 giugno.

La ragione di detto ritardo è la gran mole di elaborazioni a cui si è dovuto provvedere, per la prima volta, nella contabilizzazione di oltre 7500 movimenti sui titoli delle Gestioni Patrimoniali Mobiliari affidate a 28 Società di Intermediazione Finanziaria.

Tanto necessita evidenziare per richiamare il grande sforzo organizzativo posto in essere dalla Fondazione per convergere verso una implementazione della procedura di Contabilità Generale di cui il bilancio espresso in chiave civilistica è testimone.

L' esercizio chiuso al 31 Dicembre 1999 riporta un risultato positivo di £ 7.526.027.920.

Si evidenzia come il risultato positivo ancorchè contenuto della gestione di previdenza è il portato dell' applicazione delle norme concernenti i nuovi livelli contributivi ed i massimali, entrati in vigore il 1° Ottobre 1998 a seguito della approvazione del nuovo Regolamento delle attività istituzionali così come modificato dal Consiglio di Amministrazione sulla base dell' accordo sindacale del 23/10/1996 ed approvato dalle Autorità vigilanti , nella misura in esso prevista .

DATI RELATIVI ALLA GESTIONE PREVIDENZA

Anno	Importo della riserva comprensivo dell'avanzo o disavanzo di esercizio		Contributi	Diff % su anno preced.	Prestazioni	Diff % su anno preced.	Differenza tra contributi e prestazioni
SITUAZIONE PRIMA DELLA PRIVATIZZAZIONE							
1996	3.412.048.637.000		702.364.759.250		899.361.333.729		-196.996.574.479
1997	3.205.221.137.094		719.732.110.332	+ 2,47%	989.258.674.949	+ 10%	-269.526.564.617
SITUAZIONE DOPO LA PRIVATIZZAZIONE (comprensiva anche dei contributi Fondo Assistenza e delle relative prestazioni) (1)							
1998 (2)	6.614.849.150.325 (3)		899.670.877.607	+ 25%	1.070.267.657.873	+ 8,19%	-170.596.780.266
1999	6.634.331.412.493 (4)		1.042.243.296.211	+ 15,85%	1.113.466.394.472	+ 4,04%	-71.223.098.261

(1) L'art.52 del Regolamento delle attività istituzionali prevede la destinazione del risultato di gestione del F. Assistenza al F. Previdenza.

(2) Primo bilancio consuntivo certificato dalla Società di Revisione Reconta Ernst & Young . In conformità alle indicazioni di di quest'ultima a partire dal 1998, i dati sono esposti per competenza e comprendono, per i contributi previdenziali ed assistenziali, i versamenti dei primi tre trimestri solari che scadono nell'anno di competenza (rispettivamente entro il 20/5, il 20/8 ed il 20/11), e del quarto trimestre che scade nell'anno successivo (e precisamente entro il 20/2), mentre per le prestazioni , gli importi delle rendite corrisposte per sei bimestri oltre la

tredecima mensilità e, naturalmente, delle prestazioni assistenziali (escludendo, pertanto, gli importi afferenti arretrati relativi ad anni non di competenza).

- (3) L'importo è comprensivo della devoluzione del Fondo assistenza sociale nonché della rivalutazione del patrimonio immobiliare come da bilancio certificato Reconta Ernst & Young.
- (A) Nel periodo 1997/1999 la variazione delle entrate contributive è pari a + 44,81% .
- (B) Nel periodo 1997/1999 la variazione delle uscite per prestazioni è pari a + 12,56%.

CONDIZIONI OPERATIVE E SVILUPPO DELL'ATTIVITA'

Andamento della gestione e delle iniziative

Regolamento delle attività istituzionali

L'approvazione del nuovo Regolamento delle attività istituzionali ha sortito, già nel primo esercizio completo di applicazione, l'effetto di influenzare finanziariamente la gestione previdenziale. Tale risultato si è reso possibile grazie alle più significative modifiche al predetto Regolamento inerenti innovazioni sul versante della spesa e delle entrate. Per ciò che attiene la spesa si segnala: la elevazione graduale dell'età pensionabile, l'aumento graduale dell'anzianità contributiva minima, modifica del criterio di calcolo per le pensioni, liquidazione dei supplementi di pensione ogni 5 anni anziché 2, la destinazione al fondo previdenza delle disponibilità del fondo delle prestazioni integrative di previdenza risultanti al 31.12.1999; per ciò che attiene alle entrate: l'aumento della aliquota contributiva minima di 1,5 punti, l'aumento del massimale di contribuzione e del minimale di contribuzione, determinazione in misura fissa del contributo volontario annuo, revisione del sistema sanzionatorio.

CONFRONTI CONSUNTIVO/BILANCIO TECNICO (in miliardi di Lire)

ANNO (31/12)	CONTRIBUTI		RENDITE		TOTALE	
	da consunt.(1)	da bilancio tecnico	da consunt. (2)	da bilancio tecnico	da consunt.	da bilancio tecnico
1999	1.042,243	1.032,036	186,465	129,953	1.228,708	1.161,989

- (1) I contributi sono comprensivi di L. 50,158 del Fondo assistenza .
- (2) Rendite immobiliari L. 60,603 (pari all' 1.24% del valore degli immobili Previdenza al 31.12.99) ;
Rendite mobiliari L. 125,862 ;
Totale L. 186,465.

ANNO 31/12	PRESTAZIONI		RISERVE	
	da consunt.(3)	da bilancio tecnico	da consunt.	da bilancio tecnico
1999	1.113,466	1.011,433	7.295,657	6.946,227

- (3) Le prestazioni sono comprensive di L. 22,736 del Fondo assistenza.

Disciplina dei rapporti di lavoro dei dipendenti della Fondazione

Sono in corso trattative per i rinnovi dei contratti collettivi di lavoro dei dipendenti della Fondazione.

Revisione Organizzativa

A seguito dell'incarico conferito il 17 Novembre 1998 alla DELOITTE & TOUCHE CONSULTIG GROUP ITALIA S.r.l., è continuata l'attività per lo studio e l'implementazione del nuovo assetto organizzativo e funzionale della Fondazione conclusasi comunque il 12 marzo 1999.

Dopo l'esame fattone dal Consiglio di Amministrazione con le integrazioni e le modifiche in tale contesto intervenute, il relativo progetto con i relativi piani attuativi sono stati approvati nella seduta del 28 Aprile 1999.

Detto studio ha analizzato il nuovo assetto degli Uffici della Fondazione ed indica le tracce per il miglioramento dei servizi erogati e per la revisione dei processi amministrativi

Il piano stesso si fonda su una analisi funzionale e procedimentale delle attività della Fondazione, che in questa fase prescinde dalle formule con cui le attività stesse potranno essere gestite.

Il nuovo organigramma è improntato a criteri di interfunzionalità e snellezza e rappresenta la necessaria premessa per un significativo recupero e miglioramento della funzionalità operativa della struttura, attraverso la costituzione di centri di responsabilità ed il rafforzamento/creazione di unità di staff preposte ai principali processi gestionali (programmazione e controllo, pianificazione e marketing, sviluppo risorse umane).

Il 1° ottobre 1999 sono state avviate le Unità in staff alla Direzione Generale e nella prima decade di dicembre 1999 sono state realizzate le strutture operative ed avviate le Unità in staff alla Presidenza. Lungo tutta la fase attuativa, particolare cura è stata prestata al coinvolgimento di tutti gli operatori interni, al fine di ottenere la loro condivisione al cambiamento e anche per impostare un più efficace rapporto tra la Fondazione ed il personale.

Legale

Preme evidenziare, in particolare, che il disegno riorganizzativo concernente gli uffici e le attività della Presidenza, comprendono lo spostamento in questa dell'area legale, già inquadrata nei servizi della Direzione Generale.

Il Consiglio di Amministrazione più volte si è occupato del problema:

- 1) delegando una propria commissione per l'approfondimento dei profili organizzativi e funzionali della citata area ;
- 2) incaricando la società Deloitte & Touche Consulting Group Italia Srl di produrre uno specifico studio per formulare opportune proposte riorganizzative, tendenti all'eliminazione dell'arretrato ed una nuova impostazione delle attività di trattamento del contenzioso attivo e passivo.

Si ricorda che la Fondazione con il trasferimento ad altri Enti dei professionisti dipendenti dell'area legale a seguito della privatizzazione dell'Enasarco, ha dovuto affrontare una gravissima crisi che ha comportato l'accumulo di arretrati e pesantissime disfunzioni.

Le attività di patrocinio sono state necessariamente tutte affidate a professionisti esterni con conseguente impegno delle strutture burocratiche ancorate dalla necessità di seguire i numerosi rapporti.

I risultati delle indagini della Commissione Consiliare e della società Deloitte & Touche e le relative proposte sono noti al Consiglio di Amministrazione che:

- a) ha preso atto del consistente arretrato formatosi nell'area legale e nel settore delle procedure concorsuali;
- b) ha deliberato un intervento immediato per l'approfondimento delle varie situazioni costituitesi affidando alla società Deloitte & Touche il relativo incarico.

Detto incarico è in corso di svolgimento ed a oggi la predetta società ha destinato un adeguato numero di professionisti legali e collaboratori che stanno già operando.

Si prevede che il risultato di tale importante intervento si disporrà nel prossimo mese di settembre. Allo stato non è possibile conoscere la consistenza economica del contenzioso attivo e passivo né è possibile approssimare una stima.

Proprio per questi motivi non si è ritenuto di costituire uno specifico Fondo Rischi riservandoci di provvedere non appena si disporrà di determinazioni concrete e di riscontri affidabili.

COSTI

I principali costi relativi alla gestione operativa si evidenziano come di seguito :

Descrizione	Importo in Lire
Costo per prestazioni istituzionali	1.113.466.394.472
Costo per il personale	57.503.673.935
Costi per beni e servizi	22.313.106.664
Oneri tributari	122.948.824.939
Interessi ed oneri finanziari	85.374.531.796

Prestazioni previdenziali ed assistenziali

Le prestazioni previdenziali ed assistenziali, erogate nel complessivo importo di £ 1.113.466.394.472 sono composte da :

Pensioni agli iscritti	1.079.111.514.337
Pensioni di vecchiaia	799.367.515.278
Pensioni di invalidità totale	9.584.718.864
Pensioni di invalidità parziale	24.728.729.970
Pensioni ai superstiti	245.146.423.595
Maggiorazioni trattamento pensioni art. 6 L.140/85	284.126.630

Prestazioni (importi in Lire)		22.736.223.246
<u>Liquidazioni in capitale</u>		0
Liquidazioni in capitale	0	
Liquidazioni Indennità Risoluzione Rapporto	0	
<u>Indennità di maternità</u>		3.461.800.000
Assegni parto	3.461.800.000	
<u>Altre prestazioni previdenziali ed assistenziali</u>		19.274.423.246
Spese per i corsi di istruzione professionale	970.211.212	
Borse di studio e premi per tesi di laurea dei figli iscritti	1.535.400.000	
Spese per soggiorni in località climatiche	190.960.000	
Spese per soggiorni e cure termali	7.841.567.015	
Spese per le colonie estive per i figli degli iscritti	309.023.800	
Premi per la copertura assicurativa del rischio infortuni e prestazioni economiche per degenze ospedaliere	2.263.145.000	
Assegni per concorso spese pensionati Ente ospitati in case di riposo	260.000.000	
Erogazioni straordinarie	31.450.000	
Assegni funerari	5.851.466.219	
Assistenza per eventi di carattere eccezionale	21.200.000	

Le liquidazioni del Fondo Indennità Risoluzione Rapporto erogate nel 1999 ammontano a £ 211.764.050.407.

Le prestazioni integrative di previdenza ammontano a £ 19.274.423.246

I corsi di istruzione professionale ammontano a £ 970.211.212.

Il numero delle pensioni in godimento alla fine del 1999 era quello risultante dal seguente prospetto, che consente il confronto diretto con gli anni precedenti.

	1995	1996	1997	1998	1999
Vecchiaia	45.877	49.610	53.394	56.658	58.591
Superstiti	23.691	24.373	25.981	28.537	29.452
Invalidità Totale/Parziale	5.771	5.534	5.263	5.172	6.382
TOTALE	75.339	80.002	84.638	90.367	94.425

Nelle pagine seguenti, sono riportate alcune tabelle riassuntive delle pensioni erogate, nelle consuete ripartizioni territoriali, per classi di età, di importo, di beneficiari.

Fondazione ENASARCO

Esercizio 1999

Numero e importo delle prestazioni IVS per categoria e classe di importo Uomini

Gli importi annuali (in milioni di lire) sono ottenuti moltiplicando per 13 l'importo della pensione di dicembre

Classi di importo della pensione mensile (migliaia di lire)	Vecchiaia		Invalidita' (tutti)		Inabilita' (solo ruoli P)		Superstiti		Totale	
	Numero	Imp. Annuale	Numero	Imp. Annuale	Numero	Imp. Annuale	Numero	Imp. Annuale	Numero	Imp. Annuale
1 0 - 249	5.940	11.449	1.616	3.237	435	928	642	1.216	8.198	15.902
2 250 - 499	9.969	50.448	1.368	6.280	454	2.190	318	1.440	11.655	58.168
3 500 - 999	14.841	143.069	801	7.247	196	1.733	145	1.324	15.787	151.640
4 1000 - 1499	10.429	166.809	309	4.796	114	1.783	52	825	10.790	172.430
5 1500 - 1999	5.168	115.241	101	2.256	23	508	14	314	5.283	117.811
6 2000 - 2499	2.306	66.797	50	1.437	10	275	10	283	2.366	68.517
7 2500 - 2999	1.344	47.558	20	704	1	32	1	32	1.365	48.294
8 3000 - 3499	800	33.600	11	466	1	41	1	41	812	34.107
9 3500 - 3999	518	25.049	10	487	2	98	1	48	529	25.584
10 4000 - 4499	262	14.411	3	167					265	14.578
11 4500 - 4999	183	11.261	2	123	1	63			185	11.384
12 5000 in poi	382	33.021	12	951	3	254			394	33.972
Totale	52.142	718.713	4.303	28.151	1.239	7.864	1.184	5.523	57.629	752.387
Imp. medio mensile	1.060.299	503.358	488.551	359.162	1.004.309					

Fondazione ENASARCO

Esercizio 1999

Numero e importo delle prestazioni IVS per categoria e classe di importo

Donne

Classi di importo della pensione mensile	Vecchiaia		Invalidita' (tutti)		Inabilita' (solo ruoli P)		Superstiti		Totale	
	Numero	Imp. Annuale	Numero	Imp. Annuale	Numero	Imp. Annuale	Numero	Imp. Annuale	Numero	Imp. Annuale
1 0 - 249	1.234	2.457	378	745	85	173	7.543	15.960	9.155	19.162
2 250 - 499	2.341	11.939	235	998	78	365	7.352	35.009	9.928	47.946
3 500 - 999	1.898	17.311	34	289	14	112	7.673	72.597	9.605	90.197
4 1000 - 1499	653	10.241	10	142	4	54	4.284	66.571	4.947	76.954
5 1500 - 1999	176	3.875					897	19.790	1.073	23.665
6 2000 - 2499	82	2.375					309	8.850	391	11.225
7 2500 - 2999	38	1.353					104	3.696	142	5.049
8 3000 - 3499	11	451	1	43	1	43	43	1.808	55	2.302
9 3500 - 3999	9	424					28	1.364	37	1.788
10 4000 - 4499	3	166					15	814	18	980
11 4500 - 4999	1	59					11	671	12	730
12 5000 in poi	3	222					9	701	12	923
Totale	6.449	50.873	658	2.217	182	747	28.268	227.831	35.375	280.921
Imp. medio mensile	606.890		259.410		317.158		619.988		610.893	

Fondazione ENASARCO

Esercizio 1999

Numero prestazioni IVS per categoria, classe di età e sesso

Classi di età'	Pensioni di Vecchiaia		Assegni di Invalidità'				Pensioni a Superstiti		Totale	
	maschi	femmine	Totali		Inabilità' (ruoli P)		maschi	femmine	maschi	femmine
			maschi	femmine	maschi	femmine				
1 0 - 19							492	469	492	469
2 20 - 24							23	18	23	18
3 25 - 29			1	1			7	26	8	27
4 30 - 34			17	2	8		14	72	31	74
5 35 - 39			76	6	22	1	18	195	94	201
6 40 - 44			116	11	21	3	21	365	137	376
7 45 - 49			284	23	67	3	27	678	311	701
8 50 - 54			574	67	116	11	33	1.459	607	1.526
9 55 - 59		1.503	1.071	68	228	18	48	2.395	1.119	3.966
10 60 - 64	15.227	1.789	639	63	170	12	68	3.361	15.934	5.213
11 65 - 69	14.120	1.321	357	112	124	29	75	4.071	14.552	5.504
12 70 - 74	11.025	941	394	108	140	30	75	4.767	11.494	5.816
13 75 - 79	7.227	557	366	95	145	26	85	4.983	7.678	5.635
14 80 - 84	2.586	173	195	59	88	27	43	2.459	2.824	2.691
15 85 - 89	1.506	139	153	37	75	16	26	1.970	1.685	2.146
16 90 - 94	367	22	54	5	30	5	4	623	425	650
17 95 e oltre	40	3	6	1	5	1	122	201	168	205
	52.098	6.448	4.303	658	239	182	1.181	28.112	57.582	35.218

Senza età' inserita:

Donne= 157
Uomini = 47

Fondazione ENASARCO

Esercizio 1999

I decili della distribuzione degli importi di pensione

Decili	Vecchiaia		Invalidita' (ruoli P e T)		Inabilita' (solo ruoli P)		Superstiti	
	Uomini	Donne	Uomini	Donne	Uomini	Donne	Uomini	Donne
1°	223.467	176.213	118.927	97.761	163.147	140.330	106.257	163.953
2°	405.470	267.861	174.642	127.610	176.213	176.213	143.945	206.181
3°	495.218	370.250	210.359	155.012	207.551	176.213	191.125	278.462
4°	661.205	412.360	260.404	178.225	291.461	199.178	239.644	390.250
5°	837.146	457.142	325.175	229.807	366.700	271.620	284.494	481.586
6°	1.025.044	549.698	405.470	256.240	405.470	326.874	364.923	645.030
7°	1.261.272	694.121	521.189	285.964	473.314	390.250	486.534	811.418
8°	1.535.550	866.973	708.744	351.225	673.726	412.360	672.059	1.028.895
9°	2.142.262	1.197.418	1.105.087	430.697	1.105.087	529.420	1.049.267	1.276.924

(importi mensili)

XIV LEGISLATURA - DISEGNI DI LEGGE E RELAZIONI - DOCUMENTI

Fondazione ENASARCO
Esercizio 1999
Analisi prestazioni IVS per Categoria e Regione
(importi annuali in milioni)

Regione	Vecchiaia		Invalidita'				Solo ruolo P		Superstiti		Totale	
	Numero	Importo	Ruoli P e T		Numero		Importo		Numero	Importo	Numero	Importo
			Numero	Importo	Numero	Importo	Numero	Importo				
NORD	31.720	399.419	2.015	12.027	649	4.044	15.880	122.533	49.615	533.979		
Emilia	5.735	75.590	507	3.143	131	723	2.821	22.495	9.063	101.228		
Friuli	1.277	14.965	93	500	30	206	730	5.174	2.100	20.639		
Liguria	2.707	32.305	228	1.433	104	632	1.440	11.023	4.375	44.761		
Lombardia	11.072	137.456	606	3.621	207	1.385	5.613	43.367	17.291	184.444		
Piemonte	5.030	62.249	237	1.269	78	461	2.453	18.438	7.720	81.956		
Trentino A.A.	768	9.740	58	341	11	47	383	2.688	1.209	12.769		
V. d'Aosta	70	711	2	6	1	5	38	236	110	953		
Veneto	5.061	66.403	284	1.714	87	585	2.402	19.112	7.747	87.229		
CENTRO	13.498	173.242	1.485	8.586	429	2.446	6.820	52.434	21.803	234.262		
Abruzzo	925	10.954	163	884	38	234	500	3.440	1.588	15.278		
Lazio	4.952	62.053	421	2.329	144	738	2.580	20.253	7.953	84.635		
Marche	1.851	25.479	218	1.359	62	451	843	6.977	2.912	33.815		
Toscana	4.996	65.817	544	3.252	143	785	2.476	18.607	8.016	87.676		
Umbria	774	8.939	139	762	42	238	421	3.157	1.334	12.858		
SUD E ISOLE	9.960	143.532	1.415	10.078	313	1.929	5.706	46.534	17.081	200.144		
Basilicata	159	1.705	37	197	1	9	104	526	300	2.428		
Calabria	709	9.645	176	1.926	50	291	470	3.396	1.355	14.967		
Campania	2.886	41.694	436	2.720	104	669	1.632	14.142	4.954	58.556		
Molise	108	1.032	18	90	5	25	79	417	205	1.539		
Puglia	2.311	33.213	237	1.611	60	362	1.200	10.116	3.748	44.940		
Sardegna	882	13.236	143	953	15	73	514	4.010	1.539	18.199		
Sicilia	2.905	43.007	368	2.581	78	500	1.707	13.927	4.980	59.515		
ESTERO	82	875	2	11	0	0	39	300	123	1.186		
U.E.	22	300	2	11	0	0	17	151	41	462		
Extra U.E.	60	575	0	0	0	0	22	149	82	724		
Provincia n.s.	5	39							5	39		
Totale	55.265	717.107	4.917	30.702	1.391	8.419	28.445	221.801	88.627	969.610		

Fondazione ENASARCO

Esercizio 1999

Analisi delle prestazioni IVS per Tipologia, Numero, Importo

(importi in migliaia di lire)

	Pensioni non integrate				Pensioni integrate			Totale pensioni	
	Pensioni inferiori al minimo		Pensioni superiori al minimo		numero	importo a calcolo	integrazione	numero	importo in pagamento
	numero	importo	numero	importo					
A) Prestazioni dirette:	11.138	33.796.229	43.618	719.519.889	3.835	8.740.581	7.542.898	63.552	769.599.597
A.1 vecchiaia	11.138	33.796.229	43.618	719.519.889	3.835	8.740.581	7.542.898	58.591	769.599.597
A.2 invalidità								4.961	0
inabilità (ruolo P)	532	1.627.330	469	5.543.653	420	670.914	777.597	1.421	8.619.494
parziale (ruolo T)	1.561	4.314.601	1.200	15.367.922	779	845.949	1.228.393	3.540	21.756.865
B) Prestazioni indirette:	10.619	31.480.725	15.883	193.078.552	2.950	4.993.714	3.811.079	29.452	233.364.070
B.1 di pensionato (J,Y)	9.050	26.787.845	13.995	172.268.382	2.138	3.698.892	2.710.501	25.183	205.465.620
B.2 di assicurato (S)	1.569	4.692.880	1.888	20.810.170	812	1.294.822	1.100.578	4.269	27.898.450
Totale	21.757	65.276.954	59.501	912.598.441	6.785	13.734.295	11.353.977	93.004	1.002.963.667

Gli importi delle pensioni sono calcolate moltiplicando per 13 l'importo della pensione di dicembre

Fondazione ENASARCO Esercizio 1999

Tab. 1c: età media delle pensioni decorrenti e cessate

anno	pensioni decorrenti			pensioni cessate		
	vecchiaia	invalidità	superstiti	vecchiaia	invalidità	superstiti
maschi	60,75	54,54	30,77	80,62	76	67,2
femmine	57,67	46,75	64,34	76,18	74,3	66,82
eta' media totale	60,45	50,11	62,03	80,1	75,63	67,06

Tab.1b: pensioni cessate nell'anno

anno	numero delle pensioni			importo medio al netto ass. fam		
	vecchiaia	invalidità	superstiti	vecchiaia	invalidità	superstiti
maschi	424	80	1579	888.730	234.861	840.634
femmine	56	23	966	697.473	225.232	516.797
totale	480	103	2.545	866.416	232.711	717.716

Tab.1a: pensioni decorrenti nell'anno

anno	numero delle pensioni			importo medio al netto ass. fam		
	vecchiaia	invalidità	superstiti	vecchiaia	invalidità	superstiti
maschi	2.139	134	83	1.106.218	567.094	253.954
femmine	225	8	1.126	595.219	392.599	562.316
totale	2.364	142	1.209	1.057.582	557.263	541.146

(importi mensili)

CONFRONTO E RIALLINEAMENTO DEL BILANCIO TECNICO IN FUNZIONE DEL CONTO CONSUNTIVO 1999

Entrate e rendimenti (importi in milioni di Lire)

Anno	Contributi		Rendimenti mobiliari		Rendimenti immobiliari	
	da relazione tecnica	differenza	da relazione tecnica	da bilancio	da relazione tecnica	da bilancio
1999	1.032.036	6%	86.572	8,29%	43.381	1,50%
2000	1.092.346	6%	93.752	9,19%	44.032	1,50%
2001	1.158.257	6%	102.370	10,55%	44.693	1,50%
2002	1.229.765	6%	113.174	10,01%	45.363	1,50%
2003	1.304.423	6%	124.605	9,42%	46.043	1,50%
2004	1.376.276	6%	136.347	9,42%	46.734	1,50%
2005	1.454.705	6%	149.191	9,42%	47.435	1,50%

Uscite e Fondi accumulati (importi in milioni di Lire)

Anno	Prestazioni		Patrimonio mobiliare		Patrimonio immobiliare	
	da relazione tecnica	differenza	da relazione tecnica	da bilancio	da relazione tecnica	da bilancio
1999	1.011.433	6%	2.053.765	8%	4.892.462	1,50%
2000	1.062.722	4%	2.221.173	9%	4.965.849	1,50%
2001	1.104.538	3%	2.421.955	10%	5.040.337	1,50%
2002	1.136.732	6%	2.673.526	10%	5.115.942	1,50%
2003	1.208.940	6%	2.939.658	9%	5.192.681	1,50%
2004	1.285.994	6%	3.213.021	9%	5.270.571	1,50%
2005	1.352.371	6%	3.511.981	9%	5.349.630	1,50%

Personale

Tale voce nel Conto Economico ammonta a £ 57.503.673.935 e risulta così composta :

Personale in servizio e quiescenza (importi in Lire)			57.503.673.935
Stipendi e salari		37.771.255.419	
Stipendi ed altri assegni fissi al personale	23.249.734.223		
Compensi accessori	4.808.611.934		
Onorari, compensi professionali e partecipazione a commissioni, comitati, etc.	0		
Compensi per lavoro straordinario per il personale a tempo determinato	0		
Retribuzione accessoria personale dirigente e professionisti dipendenti	36.900.000		
Stipendi ed altri assegni ai portieri	9.676.009.262		
Oneri Sociali		11.453.266.321	
Oneri previdenziali ed assistenziali a carico Ente	8.636.858.334		
Oneri previdenziali ed assistenziali a carico Ente per i portieri	2.592.111.107		
Contributi a carico Ente del Fondo di previdenza del personale	224.296.880		
		3.203.637.380	
Trattamento di fine rapporto			
Trattamento di fine rapporto impiegati	2.416.279.952		
Trattamento di fine rapporto portieri	780.310.384		
Accantonamento indennità di anzianità dipendenti pubblici	7.047.044		
		3.847.025.211	
Contributi per il trattamento di quiescenza e simili		1.228.489.604	
Pensioni dirette	934.484.489		
Pensioni ai superstiti	94.935.579		
Liquidazioni in capitale (Art.26 Regolamento D.M. 2.2.1972)	19.490.002		
Indennità "una tantum" (art.32 Regolamento D.M. 2.2.1972)	202.711.830		
Indennità integrativa speciale per il personale in quiescenza	2.595.403.311		
Altri oneri			
Indennità rimborso spese trasporto per missioni e rimborso spese di locomozione	505.289.704		
Indennità e rimborso spese trasporto per trasferimenti	0		
Corsi per il personale e partecipazione alle spese per i corsi indetti da enti, istituzioni ed amministrazioni varie	22.860.000		
Indennità rimborso spese trasporto e trasferimento portieri	8.562.000		
Spese di locomozione per gli addetti alle ispezioni	300.000.000		
Spese per accertamenti sanitari dipendenti	5.820.460		
Acquisto di vestiario e divise	11.621.520		
Spese per le procedure di reclutamento del personale	0		
Acquisto vestiario e divise portieri	98.111.820		
Benefici di natura assistenziale e sociale per il personale a rapporto di impiego	276.224.100		

La spesa comprende gli stipendi, gli oneri sociali, il trattamento di fine rapporto e gli oneri per il personale in quiescenza.

Emerge dai dati riportati un lieve aumento rispetto ai dati del 1998 dei costi per gli addetti alla custodia, vigilanza e pulizia, mentre vi è una piu' sensibile flessione della spesa per il personale impiegatizio.

Piu' precisamente, la spesa per gli stipendi e gli oneri riflessi per il personale di custodia, vigilanza e pulizia ammonta a £ 12.576.682.369 contro £ 12.207.898.410 del periodo precedente ; mentre per il personale dirigente ed impiegatizio, la spesa passa da £ 40.481.719.303 a £ 37.260.254.195.

Oneri per il personale in quiescenza : si tratta delle prestazioni del Fondo di previdenza del personale a rapporto di impiego approvato con D.M. 2-2-1972. La spesa per il 1999 ammonta a £ 3.847.025.211 facendo registrare una notevole diminuzione rispetto ai dati del bilancio 1998 in cui detto valore era di £ 6.493.237.720 .

In applicazione del nuovo contratto di lavoro , il T.F.R. calcolato secondo la normativa civilistica esprime un importo di £ 3.203.637.380 di cui £ 7.047.044 afferenti al personale optante per il pubblico impiego.

Costo per beni e servizi

Detto costo viene suddiviso nelle due rubriche :

- a) per l'amministrazione generale ;
- b) per l'amministrazione degli immobili di proprietà della Fondazione.

Esse verranno pertanto distintamente considerate per ciascuna delle due componenti.

Spese per l'acquisto di beni di consumo e servizi (importi in Lire)	51.909.993.259
Gestione generale	12.533.175.903
Gestione immobiliare	39.376.817.356

Rispetto alle previsioni le spese generali si definiscono con la seguente economia :

Gestione generale	Previsione £ 15.371.000.000	
	Economia £ 2.837.824.097	(- 18.46%)
Gestione immobiliare	Previsione £ 42.838.000.000	
	Economia £ 3.461.826.644	(-8.08%)

Avendo riguardo all'esercizio 1998, le spese per l'acquisto di beni e servizi hanno subito un aumento del 6,77%, in quanto per l'anno di riferimento si registrava un valore di £ 48.392.085.486.

Gli stanziamenti in bilancio preventivo, concernenti le spese per beni e servizi, sono stati sostanzialmente rispettati, ad eccezione dei Capitoli :

- 54 : Spese per l'organizzazione e la partecipazione a convegni, mostre, etc., per una maggior spesa rispetto alle previsioni di £ 80.346.363;

- 60 : Onorari e compensi per speciali incarichi, per una maggior spesa rispetto alle previsioni di £ 213.211.549 ;
- 61 : Trasporti e facchinaggi , per una maggior spesa rispetto alle previsioni di £ 72.990.374 ;
- 74 : Spese per la manutenzione di immobili , per una maggior spesa rispetto alle previsioni di £ 917.960.636 ;
- 76 : Canoni di acqua, per una maggior spesa rispetto alle previsioni di £ 85.324.057 ;
- 82 : Assicurazioni relative alla gestione immobiliare , per una maggior spesa rispetto alle previsioni di £ 443.184.273.

Oneri Tributari

Oneri Tributari (importi in Lire)			122.948.824.939
<u>IRPEG</u>		78.866.453.342	
Imposta sul reddito delle persone giuridiche	78.866.453.342		
<u>ILOR</u>		2.108.054.000	
Imposte locali (Ilor e Tosap)	2.108.054.000		
<u>ICI</u>		28.527.605.000	
Imposte sui fabbricati	28.527.605.000		
<u>Altre imposte e tasse</u>		7.719.163.271	
Imposta sull'incremento di valore immobili	0		
Imposta di registro	4.720.388.769		
Imposte, tasse e tributi vari	2.998.774.502		
<u>Oneri straordinari</u>		5.727.549.326	
Accantonamento al Fondo imposte e tasse da regolare	0		
Ritenuta Decreto Legislativo n° 461/97	5.727.549.326		

La voce di spesa relativa agli oneri tributari incide nel conto economico per complessive £ 122.948.824.939 .

Tali costi come noto sono incompressibili, derivando gli stessi dal carico fiscale imposto a vario titolo, sui proventi degli immobili di proprietà della Fondazione

Interessi ed Oneri Finanziari

Oneri Finanziari (importi in Lire)			85.374.531.796
Interessi passivi		76.415.127.364	
Interessi a favore delle Ditte preponenti sugli accantonamenti delle indennità di risoluzione rapporto	75.603.324.858		
Interessi passivi			
Bolli e commissioni su titoli	176.978.651		
Interessi e depositi cauzionali	634.823.855		
Altri		8.959.404.432	
Differenza interessi su prestiti al personale	0		
Scarti di emissioni negativi	0		
Perdita su cambio Euro	0		
Perdita netta su cambio valute estere	0		
Scarti negativi su titoli immobilizzati	8.842.375.724		
Perdite da rimborso-estrazione titoli immobilizzati	117.028.708		

La voce piu' rilevante nel prospetto è rappresentata dagli interessi calcolati sugli accantonamenti FIRR, da destinare alla polizza antinfortunistica ed alla rivalutazione dei conti degli Agenti.

Si rileva come già dal precedente esercizio, la registrazione degli scarti di emissione sui titoli immobilizzati è stata effettuata secondo i criteri previsti dalla normativa civilistica.

Come previsto dalle vigenti norme di gestione del Fondo Indennità Risoluzione Rapporto, l'avanzo economico, di cui al punto 8 *CONVENZIONE*, deve essere destinato al Fondo stesso per l'accredito degli utili di gestione sui conti individuali degli Agenti della quota dell'interesse del 4% riconosciuto alle Ditte Mandanti per il 1998, dedotta la parte necessaria alla Fondazione per la gestione della polizza assicurativa prevista dal punto 12 della Convenzione stessa.

Per l'anno 1999 tale quota di interesse risulta di £ 26.365.469.941.

RISORSE**L'incasso e la registrazione dei contributi**

Contributi (importi in Lire)			1.048.768.296.211
Contributi soggettivi			1.046.181.562.948
Aliquote contributive di previdenza a carico delle Ditte preponenti e degli iscritti	842.164.507.756		
Contributi previdenza 1999 incassati nel 2000	153.859.000.000		
Aliquote contributive integrative di previdenza a carico delle Ditte preponenti	48.443.256.392		
Versamenti delle Ditte preponenti per accantonamento dell'indennità risoluzione rapporto	0		
Quote di partecipazione degli iscritti all'onere di prestazioni integrative di Previdenza	1.399.225.400		
Polizze INA estinte (art.28 L.2-2-1972,n°12)	0		
Contributi da imputare			
Contributi degli iscritti ai corsi di cui art.5 L.204/85	315.573.400		
Integrazione Fondo indennità Risoluzione Rapporto	0		
Introiti sanzioni amministrative			2.214.258.080
Sanzioni amministrative per ritardo negli adempimenti contributivi	2.214.258.080		
Altri contributi			372.475.183
Aliquote contributive e riscatti per il Fondo di previdenza del personale a rapporto di impiego (D.M. 2-2-1972)	148.178.303		
Quota a carico Ente per il Fondo previdenza personale	224.296.880		

Tutti gli incassi dell'anno sono stati assoggettati come nel precedente anno alle procedure automatiche di contabilizzazione.

Ancora nel 1999, un notevole numero di contabili di versamento non ha trovato "abbinamento" con distinte, a conferma che il fenomeno dei contributi da imputare è dovuto al mancato invio delle distinte da parte delle preponenti, o comunque al loro ritardato invio.

In proposito le Unità Organizzative competenti hanno evidenziato che l'anomalo comportamento delle Aziende versanti perdura nel tempo, nonostante gli interventi di sollecito effettuati.

E' confermata la preponderante incidenza delle difformità, anche modeste, tra fra gli estremi dei versamenti e gli elementi contenuti nelle distinte che dovrebbero consentirne la contabilizzazione: difformità che comunque, comportano la ripresa manuale di un gran numero di operazioni di contabilizzazione, implicando continui e lunghi rapporti epistolari con le preponenti. A tale proposito si cerca di utilizzare al massimo l'organizzazione periferica della Fondazione.

Grazie alla applicazione di nuovi strumenti informatici, che hanno consentito la rilevazione del rispettivo titolo di versamento, si è proceduto alla destinazione ai rispettivi conti patrimoniali (Riserve tecniche previdenza, accantonamenti indennità risoluzione rapporto, disponibilità per le prestazioni integrative di previdenza) di somme risultanti da versamenti pervenuti, che non hanno trovato analitico abbinamento con le posizioni degli iscritti per mancanza delle distinte: si è ritenuto corretto attribuire ai suddetti conti patrimoniali i versamenti effettivamente pervenuti sottoponendo ad elaborazione informatica i relativi bollettini : in tal modo si è potuto migliorare la rispondenza dei dati di bilancio alla realtà amministrativa.

Nel corso dell' esercizio sono stati affidati a 28 GPM circa L. 885 miliardi che hanno elevato il patrimonio mobiliare delle GPM a L. 1.099 miliardi. Per quanto riguarda gli effetti economici prodotti da tali investimenti, si rimanda alle specifiche voci evidenziate negli allegati di conto economico della nota integrativa. **Si evidenzia altresì che, al 31/12/1999 le plusvalenze di valutazione del patrimonio mobiliare non riflesse a conto economico in ossequio a corretti criteri civilistici, sono pari a L. 84 miliardi.**

A tale proposito si rinvia al prospetto sottostante che evidenzia le differenze sull'avanzo economico.

	Redatto in base alla Legge 127	Redatto considerando anche le plusvalenze di valutazione GPM
Ricavi		
1) Contributi	1.042.243.296.211	1.042.243.296.211
2) Interessi e prov. Finanzia	200.913.754.264	285.014.326.945
3) Altri Ricavi	<u>288.989.875.938</u>	<u>288.989.875.938</u>
Totale	1.532.146.926.413	1.616.247.499.094
Costi		
1) Prestazioni	1.113.466.394.472	1.113.466.394.472
2) Spese di funzionamento	85.197.168.151	85.197.168.151
3) Oneri tributari	122.948.824.939	122.948.824.939
4) Oneri finanziari	123.509.575.683	123.509.575.683
5) Altri costi	79.498.935.248	79.498.935.248
Avanzo Economico	<u>7.526.027.920</u>	<u>91.626.600.601</u>
Totale	1.532.146.926.413	1.616.247.499.094

Rendite patrimoniali

Rendite patrimoniali (importi in Lire)			232.564.652.216
Canoni di locazione		206.934.455.389	
Affitti di immobili	206.934.455.389		
Interessi e proventi finanziari diversi			
Interessi su titoli			
Interessi e premi su investimenti mobiliari di proprietà	115.452.675.321		
Interessi su titoli di stato in gestione	18.490.738.960		
Interessi su obbligazioni in gestione	4.001.806.527		
Interessi su altri titoli	233.509.939		
Dividendi azionari	821.761.790		
Interessi bancari e postali		5.475.756.653	
Interessi attivi su depositi e conti correnti	4.241.918.143		
Interessi attivi su c/c di gestione PM	1.233.838.510		
Interessi da mutui e prestiti agli iscritti		3.427.525.003	
Interessi attivi da mutui concessi ad iscritti e dipendenti	3.427.525.003		
Interessi da mutui e prestiti ai dipendenti		206.553.176	
Interessi attivi da prestiti concessi ai dipendenti	206.553.176		
Recupero differenza su prestiti al personale	0		
Interessi su deposito Tesoreria dello Stato		14.532.631.245	
Interessi su deposito tesoreria dello Stato	14.532.631.245		
Altri proventi		993.865.375	
Interessi per ritardo negli adempimenti contributivi	88.680.590		
Interessi per ritardati pagamenti	602.930.995		
Scarti di emissione positivi	0		
Utile su cambio Euro	84.447.792		
Scarti positivi su titoli immobilizzati	217.805.998		

PREVISIONE DI GESTIONE ED INIZIATIVE**Progetti speciali**

Per ovviare alle criticità emerse dall'analisi svolta dalla Deloitte & Touche nell'ambito del piano di revisione organizzativa, è stata prevista la realizzazione di specifici progetti di miglioramento e sviluppo dei processi di miglioramento e sviluppo dei processi e dei servizi erogati dalla Fondazione.

Progetto Formazione

Nel corso del 1999 è stato completato il piano di formazione manageriale che ha coinvolto 40 persone, ciascuna per 14 giorni di seminari su temi quali la cultura organizzativa, la gestione delle risorse, il problem solving.

E' stato inoltre pianificato un programma di formazione informatica su Word, Excel, Outlook, articolato su 10 giornate di formazione, divise tra aula ed autoapprendimento e che coinvolgerà 300 persone in tutto l'arco dell'anno 2000.

Progetto comunicazione

La partecipazione della Fondazione al programma europeo ADAPT ha consentito di realizzare dall'inizio del 1999 un sistema telematico per la connessione in rete Internet delle Ditte e degli Agenti iscritti ; si è voluto in tal modo realizzare un sistema interattivo capace di promuovere la qualificazione della funzione di Agenzia Commerciale.

Tra i servizi già attivati sono da segnalare i Corsi di formazione a distanza, l'Osservatorio economico-statistico, le FAQ (Frequently Asked Questions), i curricula di Ditte ed Agenti, nonché la possibilità per questi ultimi di poter ottenere via internet il proprio estratto conto contributivo (versamenti su conto previdenza, versamenti su conto FIRR e liquidazioni) .Il Progetto ha anche consentito un primo incrocio di banche dati (ENASARCO/INFOCAMERE) per l'attribuzione del codice merceologico a circa 50.000 Ditte mandanti.

Una importante iniziativa è costituita dal " Call Center Pronto Ascolto Enasarco" , il cui scopo è quello di fornire agli Agenti e Ditte Mandanti una tempestiva informazione , adeguata alle loro esigenze. Il progetto deliberato dal Consiglio di Amministrazione nella seduta del 28 aprile 1999 è stato operativamente avviato il 2 agosto 1999 in linea con l'obiettivo fissato dal Consiglio stesso . Gli operatori interni tutti appositamente addestrati, evadono una media di oltre 3.000 telefonate a settimana.

Procedure di informatizzazione

Piano informatico

Dalla seconda metà del 1998 è in corso di attuazione il programma di adeguamento e potenziamento delle tecnologie dell'informazione che si sviluppa in tre comparti :

- adeguamento ed ottimizzazione dell'attuale sistema informatico e delle relative procedure automatizzate;
- concomitante migrazione e sviluppo di una nuova architettura informatica in ambiente Datawarehouse, Internet ed Extranet;
- evoluzione del patrimonio applicativo tradizionale in un moderno ambiente elaborativo.

Con il passaggio all'anno 2000 si sarà completata la parte principale del primo comparto, si terranno successivamente aggiornate le procedure su mainframe e si interverrà sul sistema esistente per la gestione delle procedure contabili ed amministrative, nonché sul nuovo sistema per la gestione del patrimonio.

Per il secondo comparto, nel nuovo anno si aggiorneranno i posti di lavoro informatici, estendendo gli strumenti di informatica individuale e di connettività elettronica.

Per il terzo comparto, a seguito dello svolgimento della gara per il nuovo sistema informativo, si avvieranno le relative realizzazioni.

Altri progetti

Patrimonio

C'è da segnalare la prossima entrata in funzione del nuovo sistema informatico per la gestione amministrativa del patrimonio immobiliare, che ha risolto i problemi collegati al cambio millennio, ha recepito l'archivio storico ed è pronto da un lato a sostenere le nuove modalità di riscossione messe a punto dallo specifico progetto di miglioramento, dall'altro rendere disponibili aggregazioni ed analisi sulla banca dati del patrimonio.

Personale

E' stato avviato nel corso dell' esercizio il nuovo sistema di gestione del personale .

Consulenze specialistiche

Ci si è avvalsi della collaborazione di esperti dei vari settori di intervento, ricordati nella seguente tabella :

Delibera del Consiglio di Amministrazione n° 8/98 del 19/02/1998

Ing. Alberto CARZANIGA (Presidente della Cabina di regia del Ministero del Tesoro, Bilancio e Programmazione Economica)

Gestione Finanziaria

Delibera del Consiglio di Amministrazione n° 11/98 del 19/02/1998

Prof. Giampio BRACCHI (Pro Rettore del Politecnico di Milano Ordinario di " Sistemi Informativi ")

Piano Informatico

Delibera del Comitato Esecutivo n° 112/98 del 22/04/1998

RECONTA ERNST & YOUNG S.p.a. Revisione e certificazione del bilancio

Delibera del Consiglio di Amministrazione n° 64/98 del 1/10/1998

Dott. Luigi MURENU Fiscalità

Delibera del Consiglio di Amministrazione n° 73/98 del 17/11/1998

DELOITTE & TOUCHE CONSULTING GROUP ITALIA S.r.l. Revisione Organizzativa

Delibera del Presidente n° 738/98 del 10/12/1998

Prof. Mario Alberto COPPINI (Professore Emerito di " Tecnica delle Assicurazioni Sociali ")

Bilancio Tecnico

KPMG S.p.a.

Bilancio e sistema di contabilità

Destinazione del risultato di gestione

Si propone al Consiglio di Amministrazione di destinare così il risultato di gestione che ammonta a £ 7.526.027.920 :

trattandosi utili conseguiti dalla Gestione Prestazioni Integrative di Previdenza si propone, in attuazione dell'art. 45 del Regolamento delle attività istituzionali di assegnare tale importo per la copertura del disavanzo economico del Fondo di Previdenza .

Vi ringrazio per la fiducia accordatami e Vi invito ad approvare il bilancio consuntivo 1999 così come presentato.

IL PRESIDENTE

RELAZIONE DEL COLLEGIO DEI SINDACI

Il Conto consuntivo dell'anno 1999 della Fondazione ENASARCO, nelle risultanze predisposte dagli Uffici dell'Ente e deliberato in via definitiva dal Comitato Esecutivo nella seduta del 25 luglio 2000, è costituito dallo stato patrimoniale, dal conto economico e dalla nota integrativa.

Sullo stesso bilancio, la Società incaricata della revisione contabile ha rilasciato la propria relazione.

Il conto consuntivo in esame è stato predisposto oltre i termini stabiliti dallo Statuto e tale ritardo è ascrivibile alle difficoltà incontrate in sede di recepimento e controllo dei dati contabili riferibili alle gestioni patrimoniali (G.P.M.).

La circostanza citata induce qualche perplessità nel Collegio, in considerazione del fatto che, a seguito della conclusione dell'apposito incarico affidato alla Società DELOITTE & TOUCHE CONSULTING GROUP ITALIA Srl, è stato definito, sin dai primi mesi del 1999, il nuovo assetto organizzativo e funzionale della Fondazione, particolarmente per quanto riguarda il miglioramento dei servizi erogati e la riorganizzazione dei processi amministrativi.

Pertanto, a parere del Collegio, i ritardi intervenuti nella predisposizione del conto consuntivo non risultano sufficientemente giustificati nella relazione al bilancio.

Le considerazioni che precedono trovano ulteriore supporto nelle ripetute sollecitazioni formulate dal Collegio, intese, a seguito della privatizzazione dell'Ente, a rendere rapidamente operativo tutto il nuovo sistema contabile dell'Ente medesimo con la trasformazione dello stesso sistema da finanziario ad economico. Va aggiunta inoltre la sollecitazione ad una compiuta costituzione dei centri di responsabilità quanto alla struttura e ad una attivazione dei centri di costo quanto alla contabilità.

Ad oggi risultano, invece, avviate soltanto le Unità in staff alla Direzione Generale ed alla Presidenza.

La situazione patrimoniale presenta le seguenti risultanze complessive:

ATTIVO	£ 10.542.573.699.834
PASSIVO	£ 3.239.390.638.015
PATRIMONIO NETTO	£ 7.303.183.061.819

L'ammontare del patrimonio netto risulta maggiore di £ 207.966.045.634 rispetto a quello accertato alla chiusura dell'esercizio 1998; l'incremento è sostanzialmente imputabile al passaggio della gestione contabile del FIRR dal conto economico al conto patrimoniale.

Nel rinviare per elementi di dettaglio circa l'impostazione delle voci della situazione patrimoniale e della composizione della stessa alla nota integrativa e, relativamente alla regolarità delle scritture, alla relazione della Società di revisione contabile, i Sindaci reputano opportuno segnalare all'attenzione del Consiglio di Amministrazione le seguenti considerazioni in merito a talune voci della situazione patrimoniale dell'Ente.

1) FABBRICATI – La consistenza della componente patrimoniale in oggetto, determinata in £ 6.232.916.927.512, viene considerata, in sede di relazione, sottostimata rispetto ai valori di mercato. Ciò rende, pertanto, indifferibile la compiuta istituzione di uno specifico centro di costo - che consenta, tra l'altro, di evidenziare anche l'onere del personale addetto, riducendo per tale via le spese della gestione previdenziale. Tale iniziativa, afferente il patrimonio immobiliare da reddito della Fondazione, è indispensabile ai fini di una adeguata valutazione dei relativi risultati di gestione rispetto a quelli riferibili ad altre forme di impiego dei fondi disponibili, e per la definizione di iniziative utili all'incremento delle fonti di reddito. La costituzione del centro di costo

consentirebbe, tra l'altro, una diversa gestione degli oneri connessi ai depositi cauzionali, sostituibili con polizze assicurative, ai recuperi dei canoni di utenza, agli oneri per portieri, alle spese per manutenzione; oneri tutti questi che potrebbero contabilmente far carico in modo immediato, per il periodo della locazione, ai conduttori in forma singola od associata.

Ciò consentirebbe da un lato una corretta imputazione dei costi afferenti alla gestione del patrimonio immobiliare e__dall'altro una maggiore razionalizzazione dell'utilizzo delle risorse umane che, non più impegnate nella gestione patrimoniale, potrebbero essere diversamente destinate a compiti più strettamente connessi alle attività istituzionali della Fondazione.

2) GESTIONE PATRIMONIO MOBILIARE – La voce registra un notevole incremento rispetto al 1998 (+ £ 746.758.869.502). Ciò a seguito delle determinazioni assunte dal Consiglio di Amministrazione volte a privilegiare gli investimenti in gestioni patrimoniali mobiliari attuate attraverso investitori istituzionali e caratterizzate da una percentuale significativa di impieghi nell'ambito azionario. Il ricorso a tale ambito ha determinato una consistente riduzione dei ricavi da interessi. In questa logica, il Collegio ritiene pertanto consigliabile l'adozione di misure cautelative intese a minimizzare gli eventuali effetti negativi di andamenti meno favorevoli del mercato, proseguendo comunque nella ricerca di forme di remunerazione adeguata del capitale investito che garantiscano, in ogni caso, la salvaguardia del patrimonio dell'Ente.

3) CREDITI – La voce riporta un ammontare di rilievo e la sua composizione, insieme con la iscrizione di un cospicuo "Fondo svalutazioni", induce a segnalare la necessità di specifiche iniziative volte ad assicurare maggiore correttezza e fondatezza delle relative scritturazioni contabili e

comunque una sua riduzione per opportuna significatività delle risultanze contabili e la corretta lettura delle stesse.

4) FONDO RISCHI PER CAUSE E CONTROVERSIE – I motivi posti a base dell'incremento della posta contabile inducono a confermare quanto il Collegio ha avuto modo di evidenziare in passato circa la necessità di riorganizzare l'intero comparto dedicato all'attività del recupero credito, anche attraverso eventuale ricorso a supporti esterni.

Il conto economico al 31.12.1999 presenta le seguenti risultanze:

TOTALE COSTI	£	1.524.620.898.493
TOTALE RICAVI	£	1.532.146.926.413
UTILE DI ESERCIZIO	£	7.526.027.920

L'utile di esercizio di £ 7.526.027.920 è inferiore a quello accertato alla chiusura dell'esercizio 1998.

I risultati di consuntivo, relativamente a contributi per £ 989.498.507.756 a fronte di prestazioni previdenziali per £ 1.079.111.514.337, presentano uno sbilancio della gestione previdenziale pari a £ 89.613.006.581, tale da richiedere, in tempi brevi, la predisposizione di un nuovo Bilancio tecnico, peraltro più volte sollecitato dal Collegio.

Il conto economico in esame presenta inoltre alcune appostazioni di particolare interesse in termini di economicità della gestione e di miglioramento dei risultati positivi della stessa.

Rinviando alla nota integrativa per ogni elemento informativo di dettaglio sulle singole voci, a parere del Collegio tra i costi presentano motivi di riflessione quelli sostenuti per i compensi professionali per lavoro autonomo, che presentano un rilevante incremento rispetto alla gestione 1998. Incremento peraltro rilevato anche per i servizi vari (+ £ 3.309.884.023). Relativamente all'appostazione per svalutazioni ed accantonamenti (+ £

30.723.943.624), si richiamano le considerazioni svolte sulla fondatezza dei crediti vantati verso le ditte e sulla definizione delle controversie legali.

Tra i ricavi appare opportuno soffermare l'attenzione sulla voce "Altri ricavi", il cui ammontare rispetto al 1998 è correlato essenzialmente alla riscossione di penali in favore dell'Ente su esecuzione di un contratto; evento, questo, particolare e non ripetibile.

Tutto quanto sopra premesso, nella considerazione che:

- i dati contabili riportati nei documenti di bilancio sono da ritenere correlati alle risultanze della documentazione esistente agli atti;
- la gestione 1999 si è conclusa con un utile di esercizio;
- il budget 1999 con le correzioni e le integrazioni motivate nei documenti all'esame del Consiglio di Amministrazione può considerarsi sostanzialmente realizzato;
- le prestazioni istituzionali rese dall'Ente sono state realizzate ai livelli previsti;
- le spese per il personale risultano contenute in una accettabile percentuale delle spese per prestazioni istituzionali e le spese di personale in uno con quelle per l'acquisto di beni e servizi sono state contenute sostanzialmente nei limiti del budget e senza incrementi particolari rispetto al 1998, fatta eccezione di quelle a carattere obbligatorio;

il Collegio ritiene che il consuntivo in esame possa essere approvato, fermi rimanendo i rilievi e le raccomandazioni formulate in occasione delle verifiche periodiche effettuate nel corso dell'esercizio 1999.

Roma, 27 luglio 2000

f.to IL COLLEGIO DEI SINDACI



**RELAZIONE DELLA SOCIETA' DI REVISIONE
AI SENSI DEL D.LGS. N. 509/94**

**Al Consiglio di Amministrazione
della Fondazione Enasarco**

- 1. Abbiamo svolto la revisione contabile del conto consuntivo della Fondazione Enasarco, chiuso al 31 dicembre 1999 redatto secondo gli schemi raccomandati dalla Ragioneria Generale dello Stato ed i principi e criteri contabili adottati dalla Fondazione, diffusamente illustrati nella nota integrativa. La responsabilità della redazione del conto consuntivo compete agli Amministratori della Fondazione Enasarco. E' nostra la responsabilità del giudizio professionale espresso sul bilancio e basato sulla revisione contabile.**
- 2. Ad eccezione di quanto riportato nel paragrafo 3, il nostro esame è stato condotto secondo i principi e i criteri per la revisione contabile raccomandati dalla CONSOB e, ove richiesto dalle circostanze specifiche, facendo riferimento alle norme di legge per le forme previdenziali e di assistenza in materia di Rendiconto d'esercizio. In conformità ai predetti principi e criteri, la revisione è stata pianificata e svolta al fine di acquisire ogni elemento necessario per accertare se il conto consuntivo sia viziato da errori significativi e se risulti, nel suo complesso, attendibile. Il procedimento di revisione comprende l'esame, sulla base di verifiche a campione, degli elementi probativi a supporto dei saldi e delle informazioni contenuti nel conto consuntivo, nonché la valutazione dell'adeguatezza e della correttezza dei criteri contabili utilizzati e della ragionevolezza delle stime effettuate dagli amministratori. Riteniamo che il lavoro svolto fornisca una ragionevole base per l'espressione del nostro giudizio professionale.**

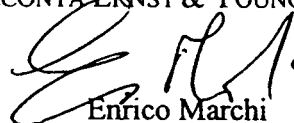
Per il giudizio relativo allo stato patrimoniale dell'esercizio precedente, i cui dati sono presentati ai fini comparativi, si fa riferimento alla relazione da noi emessa in data 25 giugno 1999.

3. Per verificare che le passività potenziali derivanti da contenzioso fossero state adeguatamente valutate nella predisposizione del conto consuntivo al 31 dicembre 1999, abbiamo avviato le statuite procedure di revisione basate sulla richiesta di informazioni ed evidenze ai legali interni ed esterni alla Fondazione. L'unità funzionale, deputata a gestire il contenzioso attivo e passivo anche per tramite di legali esterni appositamente incaricati, è in fase di profonda ristrutturazione per effetto di una situazione che alla fine dell'esercizio 1999 ha segnato il raggiungimento di livelli di numerosità di pratiche non più gestibili con l'attuale assetto organizzativo. Il Consiglio di Amministrazione sta esaminando il tema, sul quale sono state avanzate proposte e progettati programmi di intervento, avviando già un progetto nel corrente esercizio i cui primi risultati sono attesi per settembre. In conseguenza di quanto qui descritto, le previste procedure di revisione non hanno potuto essere completate, poichè gli stessi Amministratori stanno ancora attendendo i risultati che possano mettere in grado di elaborare stime, supportate da evidenze, a dimostrazione della congruità del fondo rischi per cause e controversie appostato nel conto consuntivo.
4. A nostro giudizio, il conto consuntivo della Fondazione Enasarco al 31 dicembre 1999, ad eccezione degli eventuali effetti che sarebbero potuti emergere se avessimo potuto svolgere le procedure descritte nel precedente paragrafo 3., è conforme alle norme ai principi ed ai criteri contabili adottati dalla Fondazione, e rappresenta in modo veritiero e corretto la situazione patrimoniale e finanziaria e il risultato economico della Fondazione.
5. Come più ampiamente illustrato nella nota integrativa, la Fondazione, in assenza di una normativa contabile e di bilancio specifica per gli enti previdenziali, ha adottato un proprio ordinamento contabile. In attesa dell'attuazione della delibera del Consiglio che prevede per l'anno corrente il compimento del processo di trasformazione contabile conseguente alla privatizzazione, l'Ente ha ancora mantenuto per la gestione degli eventi contabili del periodo il sistema amministrativo di contabilità "finanziaria" ed ha quindi nuovamente adottato un processo di riconciliazione e di adeguamento dei dati contabili al fine di predisporre il conto consuntivo al 31 dicembre 1999. I criteri di valutazione adottati per la redazione del conto consuntivo sono conformi a quelli previsti dalla vigente normativa secondo principi contabili corrispondenti a quelli enunciati dai Consigli Nazionali dei Dottori Commercialisti e dei Ragionieri, per quanto applicabili nella fattispecie. Il rispetto della natura solidaristica secondo cui la Fondazione gestisce la previdenza degli associati comporta l'adozione del sistema contabile della ripartizione.
6. Come evidenziato nella nota integrativa il patrimonio netto risulta superiore a cinque annualità delle pensioni in essere al 31 dicembre 1994, che rappresenta l'ammontare minimo della riserva legale, in conformità con quanto disposto dall'art. 1, quarto comma, lettera c), del D.Lgs. n. 509/94 e successive disposizioni.

7. Nella nota integrativa ,cui si rimanda per maggiori dettagli, viene evidenziato che, nell'ambito dei conti del patrimonio netto, appostate in una nuova voce denominata altre riserve, sono state riclassificate tutte le riserve che, al 31 dicembre 1998, originavano dalla trasformazione contabile.

Roma, 26 luglio 2000

RECONTA ERNST & YOUNG S.P.A.



Enrico Marchi
(Socio)

N. 50/00 di Rep.

IL CONSIGLIO DI AMMINISTRAZIONE
riunitosi il 31 luglio 2000

- VISTO lo Statuto della Fondazione;
- VISTO il Regolamento delle attività istituzionali;
- VISTO l'art. 8 delle Disposizioni Regolamentari 17-7-1957 di cui agli artt. 19 e 20 dell'Accordo Economico Collettivo 20-6-1956;
- VISTO l'Accordo Economico Collettivo del 2-8-1965 e relative Disposizioni Regolamentari;
- VISTO l'art. 9 dell'Accordo Economico Collettivo 19-3-1964;
- VISTO il Regolamento del Fondo di Previdenza del Personale approvato con D.I. 2-2-1972 e successive modifiche e integrazioni, nonché l'art.64 della L.17-05-1999, n. 144, che ha disposto la soppressione dei fondi di previdenza integrativa a far data dal 30-09-1999;
- VISTE le convenzioni tra l'ENASARCO e le Organizzazioni Sindacali firmatarie degli Accordi Economici Collettivi e relative Disposizioni Regolamentari del 9-6-1988, 16-11-1988, 25-7-1989 e 1-12-1989, nel testo approvato dal Ministero del Lavoro e della Previdenza Sociale con nota dell'8-11-1991, prot. 9/PS/55706/RAO - L22;
- CONSTATATO che nell'esercizio 1999 si è rilevato nella gestione F.I.R.R un disavanzo economico di L.10.564.396.641. Tale disavanzo influisce negativamente sui conti individuali degli Agenti, con un'aliquota dello 0,497%;
- CONSIDERATO altresì, che sui conti individuali F.I.R.R. degli Agenti dovrà essere accreditata la quota degli interessi riconosciuti alle Ditte Mandanti per il 1999, dedotta la parte necessaria per la stipula e la gestione della polizza prevista dalle citate convenzioni e che tale quota per il 1999 ammonta a L.64.009.862.358, corrispondente all'aliquota del 3,014%;
- VISTA la proposta di Conto Consuntivo dell'esercizio 1999;
- VISTA la relazione del Direttore Generale sullo stato dei Servizi della Fondazione e sull'attività svolta nel 1999;
- PRESO ATTO del parere favorevole espresso dal Comitato Esecutivo il 25/7/2000;

PRESO ATTO del parere favorevole espresso dal Comitato Esecutivo il 25/7/2000;

VISTA la relazione in data 26-7-2000 della società di revisione Reconta Ernst&Young, prot.arrivo n.186498 del 26-7-2000, redatta ai sensi del D.LGS.n.509/94, con la quale la stessa esprime un positivo giudizio sulla situazione patrimoniale e sul conto Economico della Fondazione Enasarco per l'esercizio chiuso al 31-12-1999;

VISTA la relazione del Collegio dei Sindaci;

DELIBERA

- 1) è approvato il Conto Consuntivo dell'esercizio 1999 nel testo allegato alla presente delibera;
- 2) l' avanzo economico risultante dal Conto Consuntivo 1999 che ammonta a L.7.526.027.920 viene destinato interamente alla parziale copertura del disavanzo economico del Fondo di Previdenza;
- 3) sui conti individuali F.I.R.R. degli Agenti interessati verrà accreditato per l'anno 1999 il tasso complessivo di rivalutazione del 2,517% (3,014% - 0,497%).

Roma, 31 luglio 2000

IL PRESIDENTE
(Rag. Michele Alberti)

**IL SEGRETARIO DEGLI
ORGANI COLLEGIALI**
(Dott.ssa M. Rosaria Pacelli)

BILANCIO CONSUNTIVO

CONTO CONSUNTIVO DELL'ESERCIZIO 1999
STATO PATRIMONIALE

XIV LEGISLATURA - DISEGNI DI LEGGE E RELAZIONI - DOCUMENTI

FONDAZIONE ENASARCO				
Bilancio consuntivo 1999				
ATTIVO	STATO PATRIMONIALE		DIFFERENZE	
	CONSISTENZE			
	Al 31/12/1999	Al 31/12/1998	in più	in meno
IMMOBILIZZAZIONI IMMATERIALI				
Software di proprietà ed altri diritti	184.305.410	256.107.490	0	71.802.080
Altre	0	0	0	0
	184.305.410	256.107.490	0	71.802.080
IMMOBILIZZAZIONI MATERIALI				
Fabbricati	6.232.916.927.512	6.180.364.327.512	52.552.600.000	0
Impianti e macchinari	3.752.392.151	3.727.211.751	25.180.400	0
Attrezzatura varia e minuta	150.161.838	140.965.238	9.196.600	0
Automezzi	136.805.655	136.805.655	0	0
Apparecchiature Hardware	4.664.243.774	4.192.282.928	471.960.848	0
Mobili e macchine d'ufficio	4.770.818.889	4.727.221.401	43.597.488	0
Altre	904.803.797	871.217.063	33.586.734	0
	6.247.296.153.616	6.194.160.031.548	53.136.122.070	0
IMMOBILIZZAZIONI FINANZIARIE				
<u>Crediti:</u>				
per prestiti concessi ai dipendenti	3.263.595.813	3.421.999.723	0	158.403.910
per la concessione di mutui ipotecari	3.579.639.867	48.470.761.551	0	44.891.121.684
per depositi cauzionali su locazioni passive	36.041.370	36.041.370	0	0
per depositi cauzionali lavori di manutenzione	11.380.560	7.480.560	3.900.000	0
per depositi presso la Tesoreria dello Stato	237.269.579.190	475.725.734.000	0	238.456.154.810
Titoli emessi o garantiti dallo Stato e assimilati	2.140.130.908.750	2.448.858.049.502	0	308.727.140.752
Obbligazioni a garanzia di mutui ipotecari	21.882.226.700	4.060.880.000	17.821.346.700	0
	2.406.173.372.250	2.980.580.946.706	17.825.246.700	582.232.821.156
CREDITI				
Verso Banche e Poste italiane	4.241.918.143	7.444.446.505	0	3.202.528.362
Verso il personale dipendente	56.641.796	23.840.801	32.800.995	0
Verso gli iscritti	18.369.060.993	66.726.583.831	0	48.357.522.838
Verso l'inquinato	130.982.864.318	128.012.814.744	4.970.049.572	0
Verso lo Stato	18.117.482.981	131.291.883.721	0	115.174.420.760
Verso altri	36.765.832.454	4.389.891.760	32.375.940.694	0
Verso GPM	6.650.826.444	27.060.030	6.623.766.414	0
Verso le ditte	246.906.786.056	68.292.085.169	178.614.700.887	0
	460.091.393.163	404.208.606.561	222.817.258.562	166.734.471.960
ATTIVITA' FINANZIARIE				
Pronti contro termine	0	139.172.155.277	0	139.172.155.277
Gestioni Patrimoni Immobiliari	0	0	0	0
<u>Titoli di Stato:</u>				
in lire	525.544.306.548	146.804.680.357	378.739.626.191	0
in valuta	2.550.730.600	799.836.467	1.750.894.133	0
in euro	18.767.418.449	4.228.570.423	14.538.848.026	0
<u>Obbligazioni:</u>				
in lire	26.556.089.636	6.662.644.353	19.893.445.283	0
in valuta	14.020.879.441	10.706.851.698	3.314.027.743	0
in euro	127.402.136.168	6.583.332.024	120.818.804.144	0
<u>Azioni:</u>				
in lire	63.460.530.949	7.543.352.729	55.917.178.220	0
in valuta	9.914.702.954	572.907.014	9.341.795.940	0
in euro	31.828.079.454	1.090.085.225	30.737.994.229	0
<u>Altri titoli:</u>				
FDI in lire	177.868.699.943	25.047.071.971	152.821.627.972	0
FDI in valuta	22.244.940.560	1.960.730.867	20.284.209.693	0
FDI in euro	65.020.971.584	1.863.182.501	63.157.789.083	0
Derivati	14.614.604.122	0	14.614.604.122	0
Diritti	0	0	0	0
	1.099.794.090.408	353.035.400.906	885.930.844.779	139.172.155.277
DISPONIBILITA' LIQUIDE				
depositi bancari	207.470.562.132	140.134.036.606	67.336.525.526	0
c/c postali	1.341.981.697	0	1.341.981.697	0
Denaro, assegni e valori di cassa	1.849.215.164	1.410.254.714	438.960.450	0
	210.661.758.993	141.544.291.320	69.117.467.673	0
RATEI E RISCONTI ATTIVI				
<u>Ratei attivi</u>				
su titoli di proprietà	29.976.699.741	53.301.024.923	0	23.324.325.182
su titoli in gestione	8.673.389.740	2.057.650.516	6.615.739.224	0
su mutui	154.536.513	1.813.164.011	0	1.658.627.498
Risconti attivi	79.568.000.000	0	79.568.000.000	0
	118.372.825.994	57.171.839.450	86.183.739.224	24.982.952.680
TOTALE ATTIVO	10.542.573.699.834	10.130.957.223.979	1.334.810.679.008	923.194.203.153
CONTI D' ORDINE				
<u>Beni di terzi presso l' Ente:</u>				
beni in leasing	0	0	0	0
titoli di terzi	125.000.000	125.000.000	0	0
<u>Impegni:</u>				
immobilizzazioni c/impegni	119.060.000	52.671.660.000	0	52.552.600.000
altri impegni (per stipula mutui)	0	0	0	0
<u>Debitori per garanzie reali</u>				
	244.060.000	52.796.660.000	0	52.552.600.000
TOTALE GENERALE	10.542.817.759.834	10.183.753.883.979	1.334.810.679.008	975.746.803.153

XIV LEGISLATURA - DISEGNI DI LEGGE E RELAZIONI - DOCUMENTI

FONDAZIONE ENASARCO				
Bilancio consuntivo 1999				
STATO PATRIMONIALE				
P A S S I V O	C O N S I S T E N Z E		D I F F E R E N Z E	
	Al 31/12/1999	Al 31/12/1998	in più	in meno
FONDI PER RISCHI E ONERI				
Fondo imposte e tasse	0	0	0	0
Fondo svalutazione crediti	108.770.188.378	91.086.855.375	17.703.333.003	0
Fondo di previdenza integrativa del personale a rapporto di impiego	1.284.301.375	1.284.301.375	0	0
Fondo oscillazione cambi	0	0	0	0
Fondi pensione:				
di vecchiaia	82.838.429.785	86.258.000.000	0	3.421.570.215
di invalidità ed inabilità	2.101.501.841	1.857.000.000	444.501.841	0
ai superstiti	59.893.856.950	58.127.950.000	1.765.906.950	0
Fondo indennità risoluzione rapporto				
Fondo contributi FIRR	2.124.051.791.046	1.987.108.747.644	156.943.043.402	0
Fondo rivalutazione FIRR	538.699.784.606	479.555.236.623	59.144.527.983	0
Interessi FIRR	19.897.497.854	31.962.585.828	0	12.065.087.974
Fondo rischi per cause e controversie	13.252.587.021	5.659.205.500	7.593.381.521	0
Fondo rimborso premi assicurazione agenti alle ditte	0	9.300.000.000	0	9.300.000.000
Fondo contributi da restituire	17.517.766.132	17.517.766.132	0	0
Altri fondi per rischi ed oneri	0	585.072.605	0	585.072.605
	2.968.305.664.788	2.750.082.721.082	243.594.674.500	25.351.730.794
TRATTAMENTO DI FINE RAPPORTO	28.591.853.299	28.879.519.879	0	287.666.580
DEBITI				
Debiti verso le banche	5.107.149.121	10.285.059.456	0	5.177.910.335
Debiti verso le imprese per depositi infruttiferi	34.361.312.047	34.892.529.245	0	331.217.198
Debiti verso i fornitori	19.141.260.488	18.382.275.796	758.984.672	0
Debiti tributari	57.946.481.331	62.485.841.298	0	4.539.359.967
Debiti verso gli enti previdenziali	1.817.867.504	1.853.044.662	0	35.177.158
Debiti verso il personale	3.163.345.025	3.104.681.132	58.663.893	0
Debiti verso iscritti, pensionati e ditte	28.695.795.547	40.520.992.787	0	11.825.197.240
Debiti per indennità 'anzianità' dipendenti pubblici	572.461.954	346.512.238	225.949.716	0
Debiti verso inquilini per depositi cauz. garanzia contr. locaz.	41.299.880.428	38.727.522.386	2.572.358.042	0
Debiti verso inquilini per interessi pass. su dep. cauzionali	634.823.855	1.337.741.489	0	702.917.634
Altri debiti	34.158.499.259	18.823.088.523	17.335.410.736	0
	228.898.876.539	228.559.289.012	20.951.367.059	22.611.779.532
FONDI DI AMMORTAMENTO				
<u>Fondo ammortamento immobilizzazioni immateriali:</u>				
Fondo ammortam. software di proprietà ed altri diritti	120.848.370	203.393.789	0	82.545.419
<u>Fondo ammortamento immobilizzazioni materiali:</u>				
Fondo ammortamento immobili	2.110.470.000	8.224.285.609	0	6.113.815.609
Fondo ammortamento impianti e macchinari	3.669.321.679	3.906.656.855	0	237.335.176
Fondo ammortamento attrezzature varia e minuta	150.161.838	140.965.238	9.196.600	0
Fondo ammortamento automezzi	136.805.655	136.805.655	0	0
Fondo ammortamento apparecchiature hardware	4.300.506.916	3.988.534.558	311.972.358	0
Fondo ammortamento mobili e macchine da ufficio	4.480.504.657	4.081.421.176	399.083.481	0
Fondo ammortamento altre immobilizzazioni materiali	625.824.274	556.614.941	69.009.333	0
	15.594.243.389	21.238.677.821	789.261.772	6.433.696.204
RATEI E RISCOINTI PASSIVI	0	0	0	0
TOTALI PASSIVO	3.239.390.638.015	3.028.740.207.794	285.335.303.331	54.684.873.110
PATRIMONIO NETTO				
Riserve tecniche fondo di previdenza	4.530.670.450.702	4.515.705.237.177	14.965.213.525	0
Altre riserve	2.764.986.583.197	2.571.399.137.196	193.587.446.001	0
Avanzo dell'esercizio	7.526.027.920	15.112.641.812	0	7.586.613.892
TOTALE PATRIMONIO NETTO	7.303.183.061.819	7.102.217.016.185	208.552.659.526	7.586.613.892
TOTALE A PAREGGIO	10.542.573.699.834	10.130.957.223.979	473.887.962.857	62.271.487.002
CONTI D' ORDINE				
<u>Beni di terzi presso l' Ente:</u>				
fornitori per beni in leasing	0	0	0	0
depositanti titoli	125.000.000	125.000.000	0	0
<u>Impegni:</u>				
terzi cedenti immobilizzazioni	119.060.000	52.671.660.000	0	52.552.600.000
terzi c/ altri impegni (per stipula mutui)	0	0	0	0
<u>Garanzie reali concesse a terzi</u>	0	0	0	0
	244.060.000	52.796.660.000	0	52.552.600.000
TOTALE GENERALE	10.542.817.759.834	10.183.753.883.979	473.887.962.857	114.824.087.002

XIV LEGISLATURA - DISEGNI DI LEGGE E RELAZIONI - DOCUMENTI

FONDAZIONE ENASARCO						
Bilancio consuntivo 1999						
STATO PATRIMONIALE RIPARTITO PER GESTIONE						
ATTIVO	FONDO DI PREVIDENZA	F. I. R. R.	FONDO PRESTAZ INTEGRATIVE DI PREVIDENZA	FONDO PREVIDENZA PERSONALE	TOTALE	
IMMOBILIZZAZIONI IMMATERIALI						
Software di proprietà ed altri diritti	129.013.787	55.291.823				184.305.410
Altre	0	0				0
	129.013.787	55.291.823	0	0		184.305.410
IMMOBILIZZAZIONI MATERIALI						
Fabbricati	4.872.712.378.038	1.380.204.549.474				6.232.916.927.512
Impianti e macchinari	2.626.674.508	1.125.717.845				3.752.392.151
Attrezzatura varia e minuta	105.113.287	45.048.551				150.161.838
Automezzi	95.763.959	41.041.896				136.805.855
Apparecchiature Hardware	3.264.970.842	1.399.273.132				4.664.243.774
Mobili e macchine d'ufficio	3.339.573.223	1.431.245.866				4.770.818.889
Altre	633.362.658	271.441.139				904.803.797
	4.882.777.836.313	1.364.518.317.303	0	0		6.247.296.153.616
IMMOBILIZZAZIONI FINANZIARIE						
<u>Crediti:</u>						
per prestiti concessi ai dipendenti	3.283.585.813			0		3.283.585.813
per la concessione di mutui ipotecari	3.523.660.329	55.979.538		0		3.579.639.867
per depositi cauzionali su locazioni passive	36.041.370	0		0		36.041.370
per depositi cauzionali lavori manutenzione	11.380.580	0		0		11.380.580
per depositi presso la Tesoreria dello Stato	73.447.829.190	163.789.800.000		31.950.000		237.289.579.190
Titoli emessi o garantiti dallo Stato e assimilati	1.681.605.460.314	458.525.448.436		0		2.140.130.908.750
Obbligazioni a garanzia di mutui ipotecari	21.882.226.700	0		0		21.882.226.700
	1.783.770.194.276	622.371.227.974	0	31.950.000		2.406.173.372.250
CREDITI						
Verso Banche e Poste italiane	2.969.342.700	1.272.575.443		0		4.241.918.143
Verso il personale dipendente	56.641.796					56.641.796
Verso gli iscritti	18.150.835.536	196.775.077		21.450.380		18.369.060.993
Verso l'inquinato	106.776.399.105	24.208.465.211				130.982.864.316
Verso lo Stato	6.080.038.302	10.022.892.028		0	14.532.631	18.117.462.961
Verso altri	36.765.812.454	20.000				36.785.832.454
Verso GPM	5.418.220.050	1.232.606.384				6.650.826.444
Verso le ditte	241.282.081.152	5.823.992.989		0	711.915	248.908.786.056
	417.499.371.095	42.555.327.142	0	36.694.926		460.091.393.163
ATTIVITA' FINANZIARIE						
Pronti contro termine						0
<u>Gestioni Patrimoni Immobiliari</u>						
<u>Titoli di Stato:</u>						
in lire	262.772.153.274	262.772.153.274				525.544.306.548
in valuta	1.275.365.300	1.275.365.300				2.550.730.600
in euro	9.383.709.224	9.383.709.225				18.767.418.449
<u>Obbligazioni:</u>						
in lire	13.278.044.817	13.278.044.819				26.556.089.636
in valuta	7.010.439.721	7.010.439.720				14.020.879.441
in euro	63.701.068.084	63.701.068.084				127.402.136.168
<u>Azioni:</u>						
in lire	31.730.265.474	31.730.265.475				63.460.530.949
in valuta	4.957.351.477	4.957.351.477				9.914.702.954
in euro	15.914.039.727	15.914.039.727				31.828.079.454
<u>Altri titoli:</u>						
FDI in lire	88.934.349.972	88.934.349.971				177.868.699.943
FDI in valuta	11.122.470.280	11.122.470.280				22.244.940.560
FDI in euro	32.510.485.792	32.510.485.792				65.020.971.584
Derivati	7.307.302.081	7.307.302.081				14.614.604.122
Diritti						0
	549.897.045.203	549.897.045.205	0	0		1.099.794.090.408
DISPONIBILITA' LIQUIDE						
depositi bancari	-393.735.618.952	570.410.988.988	30.403.171.044	392.021.052		207.470.562.132
c/c postali	1.341.981.897					1.341.981.897
Denaro, assegni e valori di cassa	1.849.215.164					1.849.215.164
	-390.544.422.091	570.410.988.988	30.403.171.044	392.021.052		210.661.758.993
RATEI E RISCONTI ATTIVI						
<u>Ratei attivi</u>						
su titoli di proprietà	25.844.907.324	4.131.792.417				29.976.699.741
su titoli in gestione	4.336.694.870	4.336.694.870				8.673.389.740
su mutui	151.744.601	2.791.912				154.536.513
Risconti attivi	79.568.000.000					79.568.000.000
	109.901.348.795	8.471.279.199	0	0		118.372.625.994
TOTALE ATTIVO	7.353.430.385.378	3.158.279.477.434	30.403.171.044	480.665.978		10.542.573.699.834
CONTI D' ORDINE						
<u>Beni di terzi presso l' Ente:</u>						
beni in leasing	0	0				0
titoli di terzi	125.000.000	0				125.000.000
<u>Impegni:</u>						
immobilizzazioni c/impegni	119.060.000					119.060.000
altri impegni (per stipula mutui)		0				0
<u>Debitori per garanzie reali</u>						
	244.060.000	0	0	0		244.060.000
TOTALE GENERALE	7.353.674.445.378	3.158.279.477.434	30.403.171.044	480.665.978		10.542.817.759.834

XIV LEGISLATURA - DISEGNI DI LEGGE E RELAZIONI - DOCUMENTI

FONDAZIONE ENASARCO						
Bilancio consuntivo 1999						
STATO PATRIMONIALE RIPARTITO PER GESTIONE						
PASSIVO	FONDO DI PREVIDENZA	F. I. R. R.	FONDO PRESTAZ INTEGRATIVE DI PREVIDENZA	FONDO PREVIDENZA PERSONALE	TOTALE	
FONDI PER RISCHI E ONERI						
Fondo imposte e tasse	0	0				0
Fondo svalutazione crediti	108.770.188.378	0				108.770.188.378
Fondo di previdenza integrativa del personale a rapporto di impiego				1.284.301.375		1.284.301.375
Fondo oscillazione cambi						0
Fondi pensione:						0
di vecchiaia	82.836.429.785					82.836.429.785
di invalidità ed inabilità	2.101.501.641					2.101.501.641
ai superstiti	59.893.856.950					59.893.856.950
Fondo indennità risoluzione rapporto						0
Fondo contributi Firr		2.124.051.791.046				2.124.051.791.046
Fondo rivalutazione Firr		538.899.764.606				538.899.764.606
Interessi Firr		19.897.497.854				19.897.497.854
Fondo rischi per cause e controversie	13.252.567.021					13.252.567.021
Fondo rimborso premi assicurazione agenti alle ditte	0					0
Fondo contributi da restituire	17.517.766.132					17.517.766.132
Altri fondi per rischi ed oneri	0					0
	284.372.309.907	2.682.649.053.506	0	1.284.301.375		2.968.305.664.788
TRATTAMENTO DI FINE RAPPORTO	22.271.206.121	6.320.647.178				28.591.853.299
DEBITI						
Debiti verso le banche	4.082.580.249	1.020.645.062		3.923.810		5.107.149.121
Debiti verso imprese per depositi infruttiferi	34.361.312.047					34.361.312.047
Debiti verso i fornitori	14.965.973.792	4.175.286.676				19.141.260.468
Debiti tributari	57.946.481.331					57.946.481.331
Debiti verso gli enti previdenziali	1.400.825.886	417.041.818				1.817.867.504
Debiti verso il personale	2.241.917.774	904.120.510		17.306.741		3.163.345.025
Debiti verso iscritti, pensionati e ditte	28.181.963.358	6.797.256	527.034.933			28.695.795.547
Debiti per indennità 'anzianità' dipendenti pubblici	572.461.954	0				572.461.954
Debiti w/ inquilini depositi cauz garanzia contr locaz	41.299.880.428					41.299.880.428
Debiti w/ inquilini interessi pass su dep cauzionali	634.823.855					634.823.855
Altri debiti	34.071.709.984	86.789.275				34.158.499.259
	219.739.930.457	6.610.680.598	527.034.933	21.230.551		226.898.876.539
FONDI DI AMMORTAMENTO						
<u>Fondo ammortamento immobilizzazioni immateriali</u>						
Fondo ammort software di proprietà ed altri diritti	84.593.859	36.254.511				120.848.370
<u>Fondo ammortamento immobilizzazioni materiali</u>						
Fondo ammortamento immobil	1.961.330.000	149.140.000				2.110.470.000
Fondo ammortamento impianti e macchinari	2.568.525.176	1.100.796.503				3.669.321.679
Fondo ammortamento attrezzatura varia e minuta	105.113.287	45.048.551				150.161.838
Fondo ammortamento automezzi	95.763.959	41.041.696				136.805.655
Fondo ammortamento apparecchiature hardware	3.010.354.842	1.290.152.074				4.300.506.916
Fondo ammortamento mobili e macchine da ufficio	3.136.353.260	1.344.151.397				4.480.504.657
Fondo ammortam altre immobilizzazioni materiali	437.936.992	187.687.282				625.624.274
	11.399.971.375	4.194.272.014	0	0		15.594.243.389
RATEI E RISCOINTI PASSIVI	0	0		0		0
TOTALI PASSIVO	537.783.417.860	2.699.774.853.296	527.034.933	1.305.531.926		3.239.390.638.015
PATRIMONIO NETTO						
Riserve tecniche fondo di previdenza	4.530.670.450.702					4.530.670.450.702
Altre riserve	2.295.917.362.418	469.069.220.779				2.764.986.583.197
Avanzo dell' esercizio	-10.940.845.602	-10.564.396.641	29.876.136.111	-844.865.948		7.526.027.920
TOTALE PATRIMONIO NETTO	6.815.646.967.518	458.504.824.138	29.876.136.111	-844.865.948		7.303.183.061.819
TOTALE A PAREGGIO	7.353.430.385.378	3.158.279.477.434	30.403.171.044	460.665.978		10.542.573.699.834
CONTI D' ORDINE						
<u>Beni di terzi presso l' Ente:</u>						
fornitori per beni in leasing						0
depositanti titoli	125.000.000					125.000.000
<u>Impegni:</u>						
terzi cedenti immobilizzazioni	119.060.000		0			119.060.000
terzi c/ altri impegni (per stipula mutui)						0
<u>Garanzie reali concesse a terzi</u>						
	244.060.000	0	0	0		244.060.000
TOTALE GENERALE	7.353.674.445.378	3.158.279.477.434	30.403.171.044	460.665.978		10.542.817.759.834

XIV LEGISLATURA - DISEGNI DI LEGGE E RELAZIONI - DOCUMENTI

FONDAZIONE ENASARCO

Bilancio consuntivo 1999

C O S T I	C O N S I S T E N Z E		D I F F E R E N Z E	
	C O N T O		E C O N O M I C O	
	Ai 31/12/1999	Ai 31/12/1998	in più	in meno
PRESTAZIONI PREVID.LI E ASSISTENZIALI	1.113.466.394.472	1.070.267.657.873	43.198.736.599	0
LIQUIDAZIONI F. I. R. R. (nel 99 girano sul Patrimoniale)		193.229.331.859		
ORGANI AMMINISTRATIVI E DI CONTROLLO	1.958.857.974	2.267.025.654	0	308.167.680
COMPENSI PROFESS LAVORO AUTONOMO	2.782.976.949	1.819.334.730	963.642.219	0
PERSONALE IN SERVIZIO E IN QUIESCENZA	57.503.673.935	62.792.730.387	0	5.289.056.452
MATERIALI SUSSIDIARI E DI CONSUMO	690.252.081	797.370.966	0	107.118.885
UTENZE VARIE	12.318.094.767	12.369.352.119	0	51.257.352
SERVIZI VARI	9.304.759.816	5.994.875.793	3.309.884.023	0
AFFITTI PASSIVI	193.768.781	192.319.302	1.449.479	0
SPESE PUBBLICAZIONE PERIODICO	444.783.848	328.809.052	115.974.796	0
ONERI TRIBUTARI	122.948.824.939	105.346.456.215	17.602.368.724	0
ONERI FINANZIARI	123.509.575.683	92.801.469.405	30.708.106.278	0
ALTRI COSTI	41.055.632.616	35.103.758.788	5.951.873.828	0
AMMORTAMENTI SVALUTAZIONI E ACCANTONAMENTI	32.971.455.548	2.247.511.924	30.723.943.624	0
ONERI STRAORDINARI	2.866.586.672	12.624.822.081	0	9.758.235.409
RETTIFICHE DI RICAVI	2.605.260.412	1.658.329.505	946.930.907	0
DIFFERENZA VERSAMENTI/ PRESTAZIONI FIRR		129.530.380.586		
TOTALE COSTI	1.524.620.898.493	1.729.371.536.239		
UTILE DI ESERCIZIO	7.526.027.920	15.112.641.812	0	7.586.613.892
TOTALE A PAREGGIO	1.532.146.926.413	1.744.484.178.051		
R I C A V I				
CONTRIBUTI	1.042.243.296.211	899.670.877.606	142.572.418.605	0
VERSAMENTI F. I. R. R. (nel 99 girano sul Patrimoniale)		322.759.712.445		
CANONI DI LOCAZIONE	203.925.722.759	194.854.971.298	9.070.751.461	0
ALTRI RICAVI	6.175.286.784	2.838.515.918	3.336.770.866	0
INTERESSI E PROVENTI FINANZIARI DIVERSI	200.913.754.264	214.751.723.492	0	13.837.969.228
TOTALE RICAVI	1.532.146.926.413	1.744.484.178.051		

FONDAZIONE ENASARCO

Bilancio consuntivo 1999

ANALISI DETTAGLIATA DEL CONTO ECONOMICO

C O S T I	IMPORTI	PARZIALI	TOTALI
PRESTAZIONI PREVIDENZIALI E ASSISTENZIALI			1.113.466.394.472
<u>Pensioni agli iscritti</u>		1.079.111.514.337	
91 Pensioni di vecchiaia	799.367.515.278		
92 Pensioni di invalidità totale	9.584.718.864		
93 Pensioni di invalidità parziale	24.728.729.970		
94 Pensioni ai superstiti	245.146.423.595		
96 Maggiorazioni trattamento pensioni art. 6 Legge 140/85	284.126.630		
Pensioni di competenza del 1998	0		
<u>Liquidazioni in capitale</u>		0	
95 Liquidazioni in capitale	0		
<u>Indennità di maternità</u>		3.461.800.000	
113 Assegni parto	3.461.800.000		
<u>Altre prestazioni previdenziali ed assistenziali</u>		19.274.423.246	
106 Spese per i corsi di Istruzione Professionale	970.211.212		
107 Borse di studio e premi per tesi di laurea dei figli degli iscritti	1.535.400.000		
108 Spese per soggiorni in località climatiche	190.960.000		
109 Spese per soggiorni e cure termali	7.841.567.015		
110 Spese per le colonie estive per i figli degli iscritti	309.023.800		
111 Premi per la copertura assicurativa del rischio infortuni e per le prestazioni economiche in occasione di degenze ospedaliere	2.263.145.000		
112 Assegni concorso spese pens.ti Ente ospitati in Case di ripo	260.000.000		
114 Erogazioni straordinarie	31.450.000		
115 Assegni funerari	5.851.466.219		
116 Assistenza per eventi di carattere eccezionale	21.200.000		
<u>Contributi da rimborsare</u>		11.618.656.889	
156 Restituzione di contributi	11.618.656.889		
ORGANI AMMINISTRATIVI E DI CONTROLLO			1.958.857.974
<u>Compensi Organi Ente</u>		1.712.999.244	
1 Indennità del Presidente	269.600.000		
2 Compensi e indennità componenti Organi collegiali di Amministrazione	1.112.784.960		
3 Compensi e indennità componenti il Collegio dei Sindaci	330.614.284		
<u>Rimborsi spese e gettoni di presenza</u>		245.858.730	
4 Rimborsi organi	245.858.730		
COMPENSI PROFESSIONALI E LAVORO AUTONOMO			2.782.976.949
45 Spese membri esterni di commissioni, comitati ecc.			
60 Onorari e compensi per speciali incarichi	1.913.211.549		
81 Onorari e compensi incarichi relativi alla gestione immobiliare	869.765.400		

XIV LEGISLATURA - DISEGNI DI LEGGE E RELAZIONI - DOCUMENTI

	IMPORTI	PARZIALI	TOTALI
PERSONALE IN SERVIZIO ED IN QUIESCENZA			57.503.673.935
<u>Stipendi e salari</u>		37.771.255.419	
11 Stipendi ed altri assegni fissi al personale	23.249.734.223		
12 Compensi accessori	4.808.611.934		
19 Retrib.ne accessoria personale dirigente e profess.ti dipend	36.900.000		
21 Stipendi ed altri assegni ai portieri	9.676.009.262		
<u>Oneri sociali</u>		11.453.266.321	
16 Oneri previdenziali e assistenziali a carico dell'Ente	8.636.858.334		
24 Oneri previdenziali e assistenziali a carico Ente per i portieri	2.592.111.107		
Contributi carico Ente al Fondo previdenza integrativa perso	224.296.880		
<u>Trattamento di fine rapporto</u>		3.203.637.380	
Trattamento di fine rapporto impiegati e dirigenti	2.416.279.952		
Trattamento di fine rapporto portieri	780.310.384		
Accantonam indennita' anzianita' dipendenti pubblici	7.047.044		
<u>Contributi per il trattamento di quiescenza e simili</u>		3.847.025.211	
31 Pensioni dirette	934.484.489		
32 Pensioni ai superstiti	94.935.579		
33 Liquidazioni in capitale (art. 26 Regolamento D.M. 2-2-1972)	19.490.002		
34 Indennità "una tantum" (art. 32 Regolamento D.M. 2-2-1972)	202.711.830		
35 Indennità integrativa speciale per il personale in quiescenza	2.595.403.311		
<u>Altri oneri</u>		1.228.489.604	
14 Indennità rimborso spese trasporto per missioni e rimborso spese di locomozione	505.289.704		
17 Corsi per il personale e partecipazione alle spese per i corsi indetti da Enti, istituzioni ed amministrazioni varie	22.860.000		
23 Indennità rimborso spese trasporto e trasferimento portieri	8.562.000		
25 Spese di locomozione per gli addetti alle ispezioni	300.000.000		
46 Spese per accertamenti sanitari dipendenti	5.820.460		
47 Acquisto di vestiario e divise	11.621.520		
73 Acquisto vestiario e divise portieri	98.111.820		
121 Benefici di natura assistenziale e sociale per il personale a rapporto d'impiego	276.224.100		
122 Interventi assistenziali per gli addetti alle portinerie	0		
MATERIALI SUSSIDIARI E DI CONSUMO			690.252.081
<u>Materiali sussidiari e di consumo</u>		690.252.081	
42 Spese per l'acquisto di materiali di consumo	690.252.081		
UTENZE VARIE			12.318.094.767
<u>Energia elettrica</u>		4.389.768.262	
58 Spese per l'energia elettrica per illuminazione e forza motrice	425.865.900		
77 Spese per l'energia elettrica	3.963.902.362		
<u>Spese telefoniche e postali</u>		3.215.059.454	
51 Spese postali e telegrafiche	1.930.479.520		
52 Spese telefoniche	1.281.032.124		
71 Spese telefoniche portinerie	3.547.810		
<u>Altre utenze</u>		4.713.267.051	
57 Canoni d'acqua sede centrale ed uffici periferici	127.942.994		
76 Canoni d'acqua stabili di proprietà	4.585.324.057		

XIV LEGISLATURA - DISEGNI DI LEGGE E RELAZIONI - DOCUMENTI

	IMPORTI	PARZIALI	TOTALI
SERVIZI VARI			9.304.759.816
<u>Assicurazioni</u>		1.210.746.073	
62 Premi di assicurazione	67.561.800		
82 Assicurazioni relative alla gestione immobiliare	1.143.184.273		
<u>Servizi informatici</u>		1.085.683.131	
53 Spese per studi, indagini, rilevazioni, services di perforazione e di procedure elettroniche	1.085.683.131		
<u>Servizi pubblicitari</u>		243.123.294	
64 Spese di pubblicità	243.123.294		
Spese di rappresentanza		6.108.563	
44 Spese di rappresentanza	6.108.563		
Spese bancarie		4.792.182.459	
128 Spese e commissioni bancarie	2.210.832.277		
Spese bancarie per GPM	2.581.350.182		
Trasporti e spedizioni		201.990.374	
61 Trasporti e facchinaggi	201.990.374		
<u>Noleggi</u>		1.764.925.922	
43 Spese di noleggio per attrezzature e macchinari	1.764.925.922		
AFFITTI PASSIVI			193.768.781
48 Fitto di locali	193.768.781		
SPESE PUBBLICAZIONE PERIODICO			444.783.848
<u>Spese di tipografia</u>		444.783.848	
63 Spese di realizzazione del Notiziario ENASARCO	444.783.848		
ONERI TRIBUTARI			122.948.824.939
<u>Irpeg</u>		78.866.453.342	
136 Imposta sul reddito delle persone giuridiche	78.866.453.342		
<u>Imposte locali e regionali</u>		2.108.054.000	
137 Irap, Ilor, Tosap e Cosap	2.108.054.000		
<u>Ici</u>		28.527.605.000	
135 Imposta comunale sui fabbricati	28.527.605.000		
<u>Altre imposte e tasse</u>		7.719.163.271	
138 Imposta sull'incremento di valore degli immobili	0		
139 Imposta di registro	4.720.388.769		
140 Imposte, tasse e tributi vari	2.998.774.502		
<u>Oneri straordinari</u>		5.727.549.326	
Accantonamento al Fondo imposte e tasse da regolare	0		
Ritenuta Decreto Legislativo n. 461/97	5.727.549.326		
ONERI FINANZIARI			123.509.575.683
<u>Interessi passivi</u>		77.106.944.928	
126 Interessi su Indennità Risoluzione Rapporto	75.603.324.858		
127 Interessi passivi su contenzioso	176.978.651		
Interessi su depositi cauzionali attivi	634.823.855		
Bolli e commissioni su titoli	691.817.564		
<u>Minusvalenze su titoli</u>		46.402.630.755	
Scarti di emissione e negoziazione titoli in gestione	0		
Perdita su cambio Euro	8.916.267		
Perdita netta su cambio valute estere	0		
Scarti di emissione su titoli di proprietà	8.842.375.724		
Perdite da rimborso-estrazione titoli immobilizzati	117.028.709		
Minusvalenze da negoziazione titoli			
Minusvalenze da negoziazione titoli di Stato	9.813.539.807		
Minusvalenze da negoziazione titoli obbligazionari	2.441.371.324		
Minusvalenze da negoziazione altri titoli	801.171.344		
Minusvalenze da negoziazione partecipazioni	5.791.614.820		
Minusvalenze da valutazione di bilancio titoli			
Minusvalenze da valutazione titoli di Stato	11.451.141.972		
Minusvalenze da valutazione titoli obbligazionari	4.468.376.819		
Minusvalenze da valutazione altri titoli	717.694.840		
Minusvalenze da valutazione partecipazioni	1.949.399.129		

XIV LEGISLATURA - DISEGNI DI LEGGE E RELAZIONI - DOCUMENTI

	IMPORTI	PARZIALI	TOTALI
ALTRI COSTI			41.055.632.616
<u>Pulizie uffici</u>		141.237.401	
72 Materiale pulizie e altre	141.237.401		
<u>Spese condominiali</u>		44.955.294	
84 Spese condominiali e di riscaldamento immobili parzialmente in proprietà	44.955.294		
<u>Canoni di manutenzione</u>		21.659.666.216	
49 Manutenzione, riparazione, adattamento e pulizie di locali e relativi impianti	1.581.895.641		
50 Manutenzione, riparazione e adattamento di mobili e macchi	227.145.312		
56 Manutenzione, noleggio ed esercizio di mezzi di trasporto	34.955.796		
74 Spese per la manutenzione degli immobili	16.855.378.337		
75 Spese per manutenzione ascensori, citofoni, TV e altri impia	2.296.874.536		
79 Manutenzione degli impianti di riscaldamento	663.416.594		
<u>Libri, giornali e riviste</u>		44.261.530	
41 Acquisto di libri, giornali e altre pubblicazioni	44.261.530		
<u>Altri</u>		19.165.512.175	
54 Spese per l'organizzazione e la partecipazione a convegni, mostre ed altre manifestazioni	190.346.363		
59 Spese per combustibile impianti termici e di condizionament	60.399.400		
78 Combustibili ed energia elettrica per riscald. e spese per la conduzione degli impianti termici	13.861.234.529		
83 Indennità di cui all'art. 69 della Legge 392/78	4.505.270		
85 Oneri consortili e spese immob.ri non altrimenti classificabili	2.782.797.374		
146 Spese per liti, arbitraggi, risarcimenti ed accessori	2.251.185.015		
148 Adesione ad Associazioni Internazionali della Sicurezza Soc	15.044.224		
AMMORTAMENTI, SVALUTAZIONI ED ACCANTONAMENTI			32.971.455.548
<u>Ammortamenti</u>		1.949.974.649	
Ammortamento di immobilizzazioni immateriali	54.392.663		
Ammortamento di immobilizzazioni materiali - beni immobili	1.055.235.000		
Ammortamento di immobilizzazioni materiali - beni mobili	840.346.986		
<u>Svalutazioni</u>		23.428.119.378	
Svalutazione crediti	23.428.119.378		
<u>Accantonamenti</u>		7.593.361.521	
Accantonamento al Fondo rischi per cause e controversie	7.593.361.521		
ONERI STRAORDINARI			2.866.586.672
<u>Sopravvenienze passive</u>		2.866.586.672	
Appuramento di maggiori residui passivi	0		
Rettifica debiti per indennità anzianità dipendenti pubblici	1.115.992.970		
Maggiori oneri per pensioni anni precedenti	1.750.593.702		
<u>Insussistenze dell'attivo</u>		0	
Depennamento di residui attivi	0		
Radiazione di beni mobili fuori uso	0		
RETTIFICHE DI RICAVI			2.605.260.412
<u>Altre rettifiche</u>		2.605.260.412	
157 Restituzioni e rimborsi diversi	311.710.526		
158 Restituzioni di fitti ed accessori	2.004.200.842		
Arrotondamenti passivi dei titoli in gestione	289.349.044		
TOTALE COSTI			1.524.620.898.493
UTILE DI ESERCIZIO			7.526.027.920
TOTALE A PAREGGIO			1.532.146.926.413

XIV LEGISLATURA - DISEGNI DI LEGGE E RELAZIONI - DOCUMENTI

R I C A V I	IMPORTI	PARZIALI	TOTALI
CONTRIBUTI			1.042.243.296.211
<u>Contributi soggettivi</u>		1.039.656.562.948	
11 Contributi previdenziali a carico ditte ed iscritti	835.639.507.756		
Contrib previd.li carico ditte/iscritti comp.za 99 incassati nel	153.859.000.000		
13 Contributi integrativi di previdenza a carico delle ditte prepor	48.443.256.392		
16 Quote di partecipazione degli iscritti all'onere di prestazioni integrative di Previdenza	1.399.225.400		
17 Polizze INA estinte (art. 28 legge 2-2-1973, n. 12)	0		
21 Contributi degli iscritti ai corsi di cui all'art. 5 - Legge 204/85	315.573.400		
<u>Introiti sanzioni amministrative</u>		2.214.258.080	
14 Sanzioni amministrative per ritardo negli adempimenti contri	2.214.258.080		
<u>Altri contributi</u>		372.475.183	
18 Contributi e riscatti per il fondo di previdenza integrativa del personale (D.M. 2 febbraio 1972)	148.178.303		
Contributi carico Ente per fondo previdenza integrativa pers	224.296.880		
CANONI DI LOCAZIONE			203.925.722.759
31 Affitti di immobili	203.925.722.759		
Arretrati su rinnovi contrattuali			
ALTRI RICAVI			6.175.286.784
<u>Proventi da abbonamenti, pubblicità</u>		120.516.000	
1 Proventi derivanti da inserzioni pubblicitarie sul Notiziario Enasarco o su altre pubblicazioni	112.536.000		
3 Proventi derivanti dalla vendita del Notiziario ENASARCO ed altre eventuali pubblicazioni	7.980.000		
<u>Vari</u>		6.054.770.784	
5 Realizzi per cessione di materiale fuori uso	110.000		
41 Entrate eventuali	0		
42 Penali a favore Ente su esecuzione contratti	5.814.614.699		
43 Diritti di commissione per stipula mutui ipotecari	0		
28 Trasferimenti da parte di Enti del settore pubblico	240.046.085		

XIV LEGISLATURA - DISEGNI DI LEGGE E RELAZIONI - DOCUMENTI

	IMPORTI	PARZIALI	TOTALI
INTERESSI E PROVENTI FINANZIARI DIVERSI			200.913.754.264
<u>Interessi su titoli</u>		115.452.675.321	
32 Interessi su investimenti mobiliari di proprietà	115.452.675.321		
<u>Interessi su titoli in gestione</u>		23.547.817.216	
Interessi su titoli di Stato	18.490.738.960		
Interessi su obbligazioni	4.001.806.527		
Interessi su altri titoli	233.509.939		
Dividendi azionari	821.761.790		
<u>Interessi bancari e postali</u>		5.475.756.653	
34 Interessi attivi su depositi e conti correnti	4.241.918.143		
Interessi attivi su c/c di gestione PM	1.233.838.510		
<u>Interessi su altre immobilizzazioni finanziarie</u>		18.166.709.424	
33 Interessi attivi da mutui concessi ad iscritti e dipendenti	3.427.525.003		
36 Interessi attivi da prestiti concessi ai dipendenti	206.553.176		
35 Interessi su deposito presso la Tesoreria dello Stato	14.532.631.245		
<u>Plusvalenze su titoli</u>		35.066.523.396	
Plusvalenze da negoziazione su titoli di proprietà	1.239.390.937		
Plusvalenze da negoziazione su titoli di Stato in gestior	940.765.353		
Plusvalenze da negoziazione su titoli obbligaz.ri in gest	1.358.835.016		
Plusvalenze da negoziazione su altri titoli in gestione	8.245.857.037		
Plusvalenze da negoziazione partecipazioni in gestione	23.281.675.053		
Plusvalenze da adeguamento valori titoli immobilizzati	0		
<u>Riprese di valore su titoli</u>		2.428.212.877	
Riprese di valore su titoli di Stato	0		
Riprese di valore su titoli obbligazionari	0		
Riprese di valore su altri titoli	0		
Riprese di valore su partecipazioni	0		
Arrotondamenti attivi della gestione dei titoli	299.367.546		
Scarti di emissione e negoziazione su titoli in gestione	1.911.039.333		
Scarti di emissione su titoli di proprietà	217.805.998		
<u>Altri proventi</u>		776.059.377	
15 Interessi per ritardo negli adempimenti contributivi	88.680.590		
44 Interessi per ritardati pagamenti	602.930.995		
Utile su cambio Euro	84.447.792		
RETTIFICHE DI COSTI			76.602.051.334
<u>Recupero prestazioni</u>		33.520.030.035	
46 Recupero di prestazioni istituzionali	33.520.030.035		
<u>Altri recuperi</u>		43.082.021.299	
47 Recupero di spese riscaldamento immobili	13.324.932.544		
48 Recupero di imposta registro contratti di locazione	2.115.724.731		
49 Recupero di spese immobiliari	24.233.972.409		
50 Recupero di spese generali	1.496.775.258		
51 Recupero di imposte e tasse	1.626.489.727		
52 Recupero di maggiorazioni del trattamento pensionistico			
Art. 6 Legge 15-4-85 - n. 141	284.126.630		
PROVENTI STRAORDINARI			2.286.815.061
<u>Sopravvenienze attive</u>		466.365.313	
Appuramento di maggiori residui attivi	466.365.313		
<u>Insussistenze del passivo</u>		1.820.449.748	
Depennamento di residui passivi	653.586.847		
Rideterminazione del TFR	1.166.862.901		
TOTALE RICAVI			1.532.146.926.413

XIV LEGISLATURA - DISEGNI DI LEGGE E RELAZIONI - DOCUMENTI

FONDAZIONE ENASARCO
Bilancio consuntivo 1999

CONTO ECONOMICO RIPARTITO PER GESTIONI

	PREVIDENZA	F. I. R. R.	P. I. P.	F. P. P.	TOTALE
C O S T I					
PRESTAZIONI PREVIDENZIALI E ASSISTENZIALI	1.090.730.171.226	0	22.736.223.246	0	1.113.466.394.472
ORGANI AMMINISTRATIVI E DI CONTROLLO	1.567.086.379	391.771.595	0	0	1.958.857.974
COMPENSI PROFESSIONALI E LAVORO AUTONOMO	2.226.381.559	556.595.390	0	0	2.782.976.949
PERSONALE IN SERVIZIO E IN QUIESCENZA	45.619.939.416	10.632.112.619	0	1.251.621.900	57.503.673.935
MATERIALI SUSSIDIARI E DI CONSUMO	552.201.665	138.050.416	0	0	690.252.081
UTENZE VARIE	9.854.475.814	2.463.618.953	0	0	12.318.094.767
SERVIZI VARI	6.669.402.798	2.635.357.018	0	0	9.304.759.816
AFFITTI PASSIVI	155.015.025	38.753.756	0	0	193.768.781
SPESE PUBBLICAZIONE PERIODICO	355.827.078	88.956.770	0	0	444.783.848
ONERI TRIBUTARI	96.637.656.105	26.307.245.024	0	3.923.810	122.948.824.939
ONERI FINANZIARI	25.710.783.383	97.795.611.373	0	3.180.927	123.509.575.683
ALTRI COSTI	34.431.989.633	6.623.642.983	0	0	41.055.632.616
AMMORTAMENTI, SVALUTAZIONI E ACCANTONAMENTI	32.386.463.155	584.992.393	0	0	32.971.455.548
ONERI STRAORDINARI	2.866.586.672	0	0	0	2.866.586.672
RETTIFICHE DI RICAVI	1.997.403.616	607.856.796	0	0	2.605.260.412
T O T A L E C O S T I	1.351.761.383.525	148.864.565.085	22.736.223.246	1.256.726.637	1.524.620.898.493
UTILE DI ESERCIZIO	-10.940.845.602	-10.564.396.641	29.876.136.111	-844.865.948	7.526.027.920
TOTALE A PAREGGIO	1.340.820.537.923	138.300.168.444	52.612.359.357	413.860.689	1.532.146.926.413
R I C A V I					
CONTRIBUTI	989.498.507.756	0	52.372.313.272	372.475.183	1.042.243.296.211
CANONI DI LOCAZIONE	158.800.262.717	45.125.460.042	0	0	203.925.722.759
ALTRI RICAVI	5.935.240.699	0	240.046.085	0	6.175.286.784
INTERESSI E PROVENTI FINANZIARI DIVERSI	125.861.736.925	75.010.631.834	0	41.385.506	200.913.754.264
RETTIFICHE DI COSTI	58.910.656.557	17.691.394.777	0	0	76.602.051.334
PROVENTI STRAORDINARI	1.814.133.270	472.681.791	0	0	2.286.815.061
TOTALE RICAVI	1.340.820.537.923	138.300.168.444	52.612.359.357	413.860.689	1.532.146.926.413

XIV LEGISLATURA - DISEGNI DI LEGGE E RELAZIONI - DOCUMENTI

FONDAZIONE ENASARCO Bilancio consuntivo 1999		ANALISI DETTAGLIATA DEL CONTO ECONOMICO RIPARTITO PER GESTIONI				
		PREVIDENZA	F. I. R. R.	P. I. P.	F. P. P.	TOTALE
C O S T I						
PRESTAZIONI PREVIDENZIALI E ASSISTENZIALI						
A	<u>Pensioni agli iscritti</u>	799.367.515.278	0	0	0	799.367.515.278
	91 Pensioni di vecchiaia	9.584.718.864	0	0	0	9.584.718.864
	92 Pensioni di invalidità totale	24.728.729.970	0	0	0	24.728.729.970
	93 Pensioni di invalidità parziale	245.146.423.595	0	0	0	245.146.423.595
	94 Pensioni ai superstiti	284.126.630	0	0	0	284.126.630
	96 Maggiorazioni trattamento pensioni art. 6 Legge 140/85					0
	Pensioni di competenza del 1998	1.079.111.514.337	0	0	0	1.079.111.514.337
	Totall lettera A	1.079.111.514.337	0	0	0	1.079.111.514.337
B	<u>Liquidazioni in capitale</u>	0	0	0	0	0
	95 Liquidazioni in capitale	0	0	0	0	0
	Totall lettera B	0	0	0	0	0
C	<u>Indennità di maternità</u>	0	0	0	0	0
	113 Assegni parto	0	0	0	0	0
	Totall lettera C	0	0	0	0	0
D	<u>Altre prestazioni previdenziali ed assistenziali</u>	970.211.212	0	0	0	970.211.212
	106 Spese per i corsi di Istruzione Professionale	1.535.400.000	0	0	0	1.535.400.000
	107 Borse di studio e premi per tesi di laurea dei figli degli iscritti	190.960.000	0	0	0	190.960.000
	108 Spese per soggiorni in località climatiche	7.841.567.015	0	0	0	7.841.567.015
	109 Spese per soggiorni e cure termali	309.023.800	0	0	0	309.023.800
	110 Spese per le colonie estive per i figli degli iscritti	0	0	0	0	0
	111 Premi per la copertura assicurativa del rischio infortuni e per le prestazioni economiche in occasione di degenze ospedaliere	2.263.145.000	0	0	0	2.263.145.000
	112 Assegni per concorso spese pensionati Erte ospitati in Case di riposo	260.000.000	0	0	0	260.000.000
	114 Erogazioni straordinarie	31.450.000	0	0	0	31.450.000
	115 Assegni funerari	5.851.466.219	0	0	0	5.851.466.219
	116 Assistenza per eventi di carattere eccezionale	21.200.000	0	0	0	21.200.000
	Totall lettera D	19.274.423.246	0	0	0	19.274.423.246
E	<u>Contributi da rimborsare</u>	11.618.656.889	0	0	0	11.618.656.889
	156 Restituzioni di contributi	11.618.656.889	0	0	0	11.618.656.889
	Totall lettera E	1.090.730.171.226	0	0	0	1.090.730.171.226
TOTALI: PRESTAZIONI PREVIDENZIALI E ASSISTENZIALI						
		11.618.656.889	0	0	0	11.618.656.889
		11.618.656.889	0	0	0	11.618.656.889
		1.090.730.171.226	0	0	0	1.090.730.171.226

XIV LEGISLATURA - DISEGNI DI LEGGE E RELAZIONI - DOCUMENTI

	PREVIDENZA	F. I. R. R.	P. I. P.	F. P. P.	TOTALE
E					
Altri oneri		101.057.941			505.289.704
14 Indennità rimb spese trasporto per missioni e rimb spese locomozione	404.231.763	0			0
15 Indennità e rimborso spese trasporto per trasferimenti	0				0
17 Corsi per il personale e partecipazione alle spese per i corsi indetti da enti, istituzioni ed amministrazioni varie	18.288.000	4.572.000			22.860.000
23 Indennità rimborso spese trasporto e trasferimento portieri	6.849.600	1.712.400			8.562.000
25 Spese di locomozione per gli addetti alle ispezioni	240.000.000	60.000.000			300.000.000
46 Spese per accertamenti sanitari dipendenti	4.656.368	1.164.092			5.820.460
47 Acquisto di vestiario e divise	9.297.216	2.324.304			11.621.520
55 Spese per procedure di reclutamento del personale	0	0			0
73 Acquisto vestiario e divise portieri	78.489.456	19.622.364			98.111.820
121 Benefici di natura assistenziale e sociale per il personale a rapporto d'impiego	220.979.280	55.244.820			276.224.100
122 Interventi assistenziali per gli addetti alle portinerie	0	0			0
Totalli lettera E	982.791.683	245.697.921	0	0	1.228.489.604
Totalli lettera E	45.619.939.416	10.632.112.619	0	1.251.621.900	57.503.673.935
TOTALI: PERSONALE					
MATERIALI SUSSIDIARI E DI CONSUMO					
A					
Materiali sussidiari e di consumo	552.201.665	138.050.416			690.252.081
42 Spese per l'acquisto di materiali di consumo	552.201.665	138.050.416			690.252.081
Totalli lettera A	552.201.665	138.050.416	0	0	690.252.081
TOTALI: MATERIALI SUSSIDIARI E DI CONSUMO					
UTENZE VARIE					
A					
Energia elettrica	340.692.720	85.173.180			425.865.900
58 Spese per l'energia elettrica per illuminazione e forza motrice	3.171.121.890	792.780.472			3.963.902.362
77 Spese per l'energia elettrica	3.511.814.610	877.953.652			4.389.768.262
Totalli lettera A	7.023.629.220	1.755.907.304	0	0	8.779.536.524
B					
Spese telefoniche e postali	1.544.383.616	386.095.904			1.930.479.520
51 Spese postali e telegrafiche	1.024.825.699	256.206.425			1.281.032.124
52 Spese telefoniche	2.838.248	709.562			3.547.810
71 Spese telefoniche portinerie	2.572.047.583	643.011.891			3.215.059.474
Totalli lettera B	7.979.495.146	1.995.013.782	0	0	9.974.508.928
C					
Altre utenze	102.354.395	25.588.599			127.942.994
57 Canoni d'acqua sede centrale ed uffici periferici	3.668.259.246	917.064.811			4.585.324.057
76 Canoni d'acqua stabili di proprietà	3.770.613.641	942.653.410			4.713.267.051
Totalli lettera C	7.541.227.282	1.885.306.820	0	0	9.426.534.102

XIV LEGISLATURA - DISEGNI DI LEGGE E RELAZIONI - DOCUMENTI

	PREVIDENZA	F. I. R. R.	P. I. P.	F. P. P.	TOTALE
TOTALI: UTENZE VARIE	9.854.475.814	2.463.618.953	0	0	12.318.094.767
SERVIZI VARI					
A Assicurazioni					
62 Premi di assicurazione	54.049.440	13.512.360			67.561.800
82 Assicurazioni relative alla gestione immobiliare	914.547.418	228.636.855			1.143.184.273
Totalli lettera A	968.596.858	242.149.215	0	0	1.210.746.073
B Servizi informatici					
53 Spese per studi, indagini, rilevazioni, services di perforazione e di procedure elettroniche	868.546.505	217.136.626			1.085.683.131
Totalli lettera B	868.546.505	217.136.626	0	0	1.085.683.131
C Servizi pubblicitari					
64 Spese di pubblicità	194.498.635	48.624.659			243.123.294
Totalli lettera C	194.498.635	48.624.659	0	0	243.123.294
E Spese di rappresentanza					
44 Spese di rappresentanza	4.886.850	1.221.713			6.108.563
Totalli lettera E	4.886.850	1.221.713	0	0	6.108.563
F Spese bancarie					
128 Spese e commissioni bancarie	1.768.665.822	442.166.455			2.210.832.277
Spese bancarie per GPM	1.290.675.091	1.290.675.091			2.581.350.182
Totalli lettera F	3.059.340.913	1.732.841.546	0	0	4.792.182.459
G Trasporti e spedizioni					
61 Trasporti e facchinaggi	161.592.299	40.398.075			201.990.374
Totalli lettera G	161.592.299	40.398.075	0	0	201.990.374
H Noleggi					
43 Spese di noleggio per attrezzature e macchinari	1.411.940.738	352.985.184			1.764.925.922
Totalli lettera H	1.411.940.738	352.985.184	0	0	1.764.925.922
Totalli lettera H	6.669.402.798	2.635.357.018	0	0	9.304.759.816
TOTALI: SERVIZI VARI					
AFFITTI PASSIVI					
48 Fitto di locali	155.015.025	38.753.756			193.768.781
TOTALI: AFFITTI PASSIVI	155.015.025	38.753.756	0	0	193.768.781
SPESE PUBBLICAZIONE PERIODICO					
A Spese di tipografia					
63 Spese di realizzazione del Notiziario ENASARCO	355.827.078	88.956.770			444.783.848
Totalli lettera A	355.827.078	88.956.770	0	0	444.783.848
Totalli lettera A	355.827.078	88.956.770	0	0	444.783.848
TOTALI: SPESE PUBBLICAZIONE PERIODICO					

XIV LEGISLATURA - DISEGNI DI LEGGE E RELAZIONI - DOCUMENTI

	PREVIDENZA	F. I. R. R.	P. I. P.	F. P. P.	TOTALE
ONERI TRIBUTARI					
A	63.090.023.626	15.772.505.906		3.923.810	78.866.453.342
	Totall lettera A	15.772.505.906	0	3.923.810	78.866.453.342
B	1.686.443.200	421.610.800		0	2.108.054.000
	Totall lettera B	421.610.800	0	0	2.108.054.000
C	22.822.084.000	5.705.521.000		0	28.527.605.000
	Totall lettera C	5.705.521.000	0	0	28.527.605.000
D	3.776.311.015	944.077.754		0	4.720.388.769
	3.399.019.602	599.754.900		0	2.998.774.502
	Totall lettera D	1.543.832.654	0	0	7.719.163.271
E	2.863.774.663	2.863.774.663		0	5.727.549.326
	Totall lettera E	2.863.774.663	0	0	5.727.549.326
	96.637.656.105	26.307.245.024		0	122.948.824.939
	Totall lettera E	26.307.245.024	0	3.923.810	122.948.824.939
TOTALI: ONERI TRIBUTARI					
ONERI FINANZIARI					
A	176.978.651	75.603.324.858		0	75.603.324.858
	634.823.855	0		0	176.978.651
	345.908.782	345.908.782		0	634.823.855
	Totall lettera A	1.157.711.288	0	0	691.817.564
B	4.458.134	4.458.133		0	8.916.267
	5.831.458.934	3.007.735.863		3.180.927	8.842.375.724
	Totall lettera B	117.028.709	0	117.028.709	117.028.709
	4.906.769.903	4.906.769.904		0	9.813.539.807
	1.220.685.662	1.220.685.662		0	2.441.371.324
	400.585.672	400.585.672		0	801.171.344
	Totall lettera A	2.895.807.410	0	0	5.791.514.820
	5.725.570.986	5.725.570.986		0	11.451.141.972
	2.234.188.410	2.234.188.409		0	4.468.376.819
	358.847.420	358.847.420		0	7.117.694.840
	974.699.564	974.699.565		0	1.949.399.129
	Totall lettera B	24.553.072.095	0	3.180.927	46.402.630.755
	25.710.783.383	97.795.611.373		0	123.509.575.683
	Totall lettera B	97.795.611.373	0	3.180.927	123.509.575.683
TOTALI: ONERI FINANZIARI					

XIV LEGISLATURA - DISEGNI DI LEGGE E RELAZIONI - DOCUMENTI

	PREVIDENZA	F. I. R. R.	P. I. P.	F. P. P.	TOTALE
ALTRI COSTI					
A <u>Pulizie uffici</u>	112.989.921	28.247.480			141.237.401
72 Materiale pulizie e altre	112.989.921	28.247.480	0	0	141.237.401
Totall lettera A					
B <u>Spese condominiali</u>	35.964.235	8.991.059			44.955.294
84 Spese condominiali e di riscaldamento immobili parzialmente in proprietà	35.964.235	8.991.059	0	0	44.955.294
Totall lettera B					
C <u>Canoni di manutenzione</u>	1.265.516.513	316.379.128			1.581.895.641
49 Manutenzione, riparazione, adattamento e pulizie di locali e relativi impianti	181.716.250	45.429.062			227.145.312
50 Manutenzione, riparazione e adattamento di mobili e macchine	27.964.637	6.991.159			34.955.796
56 Manutenzione, noleggio ed esercizio di mezzi di trasporto	15.071.786.210	1.783.592.127			16.855.378.337
74 Spese per la manutenzione degli immobili	1.837.499.629	459.374.907			2.296.874.536
75 Spese per la manutenzione di ascensori, citofoni, TV e altri impianti	530.733.275	132.683.319			663.416.594
79 Manutenzione degli impianti di riscaldamento	0	0			0
80 Manutenzione, noleggio ed esercizio di mezzi di trasporto	18.915.216.513	2.744.449.703	0	0	21.659.666.216
Totall lettera C					
D <u>Libri, giornali e riviste</u>	35.409.224	8.852.306			44.261.530
41 Acquisto di libri, giornali e altre pubblicazioni	35.409.224	8.852.306	0	0	44.261.530
Totall lettera D					
E <u>Altri</u>	152.277.090	38.069.273			190.346.363
54 Spese per l'organizzazione e la partecipazione a convegni, mostre ed altre manifestazioni	48.319.520	12.079.880			60.399.400
59 Spese per il combustibile degli impianti termici e di condizionamento	0	0			0
78 Combustibili ed energia elettrica per riscald. e spese per la conduzione degli impianti termici	11.088.987.623	2.772.246.906			13.861.234.529
83 Indennità di cui all'art. 69 della Legge 392/78	3.604.216	901.054			4.505.270
85 Oneri consortili ed altre spese immobiliari non altrimenti classificabili	2.226.237.899	556.559.475			2.782.797.374
46 Spese per liti, arbitraggi, risarcimenti ed accessori	1.800.948.012	450.237.003			2.251.185.015
47 Fondo di riserva	0	0			0
48 Adesione ad Associazioni Internazionali della Sicurezza Sociale	12.035.379	3.008.845			15.044.224
Totall lettera E					
	15.332.409.740	3.833.102.435	0	0	19.165.512.175
	34.431.989.633	6.623.642.983	0	0	41.055.632.616
TOTALI: ALTRI COSTI					

XIV LEGISLATURA - DISEGNI DI LEGGE E RELAZIONI - DOCUMENTI

	PREVIDENZA	F. I. R. R.	P. I. P.	F. P. P.	TOTALE
AMMORTAMENTI, SVALUTAZIONI E ACCANTONAMENTI					
B	<u>Ammortamenti</u>				
	Ammortamento di immobilizzazioni immateriali	38.074.865	16.317.798		54.392.663
	Ammortamento di immobilizzazioni materiali - beni immobili	738.664.500	316.570.500		1.055.235.000
	Ammortamento di immobilizzazioni materiali - beni mobili	588.242.891	252.104.095		840.346.986
	Totalli lettera B	1.364.982.256	584.992.393	0	1.949.974.649
D	<u>Svalutazioni</u>				
	Svalutazione crediti	23.428.119.378			23.428.119.378
	Totalli lettera D	23.428.119.378	0	0	23.428.119.378
E	<u>Accantonamenti</u>				
	Accantonamento al Fondo rischi per cause e controversie	7.593.361.521			7.593.361.521
	Totalli lettera E	7.593.361.521	0	0	7.593.361.521
	TOTALI: AMMORTAMENTI, SVALUTAZIONI E ACCANTONAMENTI	32.386.463.155	584.992.393	0	32.971.455.548
ONERI STRAORDINARI					
A	<u>Sopravvenienze passive</u>				
	Appurramento di maggiori residui passivi	0	0	0	0
	Rettifica debiti per indennità anzianità dipendenti pubblici	1.115.992.970			1.115.992.970
	Maggiori oneri per pensioni anni precedenti	1.750.593.702			1.750.593.702
	Totalli lettera A	2.866.586.672	0	0	2.866.586.672
B	<u>Insistenze dell'attivo</u>				
	Depennamento di residui attivi	0	0	0	0
	Radiazione di beni mobili fuori uso	0	0	0	0
	Totalli lettera B	2.866.586.672	0	0	2.866.586.672
	TOTALI: ONERI STRAORDINARI				
RETTIFICHE DI RICAVI					
D	<u>Altre rettifiche</u>				
	157 Restituzioni e rimborsi diversi	249.368.421	62.342.105		311.710.526
	158 Restituzioni di fitti ed accessori	1.603.360.674	400.840.168		2.004.200.842
	Arrotondamenti passivi dei titoli in gestione	144.674.522	144.674.522		289.349.044
	Totalli lettera D	1.997.403.616	607.856.796	0	2.605.260.412
	TOTALI: RETTIFICHE DI RICAVI	1.997.403.616	607.856.796	0	2.605.260.412
	TOTALI: COSTI	1.351.761.383.525	148.864.585.085	22.736.223.246	1.524.620.898.493
	UTILE DI ESERCIZIO	-10.940.845.602	-10.564.396.641	29.876.136.111	7.526.027.920
	TOTALE A PAREGGIO	1.340.820.537.923	138.300.168.444	52.612.359.357	1.532.146.926.413

XIV LEGISLATURA - DISEGNI DI LEGGE E RELAZIONI - DOCUMENTI

	PREVIDENZA	F. I. R. R.	P. I. P.	F. P. P.	TOTALE
INTERESSI E PROVENTI FINANZIARI DIVERSI					
A	Interessi su titoli				
	32 Interessi su investimenti mobiliari di proprietà	82.617.907.102	32.807.915.344	26.852.875	115.452.675.321
	<u>Interessi su titoli in gestione</u>				0
	Interessi su titoli di Stato	9.245.369.480	9.245.369.480		18.490.738.960
	Interessi su obbligazioni	2.000.903.264	2.000.903.263		4.001.806.527
	Interessi su altri titoli	116.754.969	116.754.970		233.509.939
	Dividendi azionari	410.880.895	410.880.895		821.761.790
	Totall lettera A	94.391.815.710	44.581.823.952	0	139.000.492.537
B	<u>Interessi bancari e postali</u>				
	34 Interessi attivi su depositi e conti correnti	2.969.342.700	1.272.575.443	0	4.241.918.143
	Interessi attivi su c/c di gestione PM	616.919.255	616.919.255	0	1.233.838.510
	Totall lettera B	3.586.261.955	1.889.494.698	0	5.475.756.653
C	<u>Interessi su altre immobilizzazioni finanziarie</u>				
	33 Interessi attivi da mutui concessi ad iscritti e dipendenti	3.328.849.993	98.675.010		3.427.525.003
	36 Interessi attivi da prestiti concessi ai dipendenti	206.553.176	206.553.176		206.553.176
	35 Interessi su deposito presso la Tesoreria dello Stato	4.505.115.686	10.012.982.928	14.532.631	14.532.631.245
	Totall lettera C	8.040.518.855	10.111.657.938	0	18.166.709.424
F	<u>Plusvalenze su titoli</u>				
	Plusvalenze da negoziazione su titoli di proprietà	1.239.390.937			1.239.390.937
	Plusvalenze da negoziazione su titoli di Stato in gestione	470.382.676	470.382.677		940.765.353
	Plusvalenze da negoziazione su titoli obbligazionari in gestione	679.417.508	679.417.508		1.358.835.016
	Plusvalenze da negoziazione su altri titoli in gestione	4.122.928.519	4.122.928.519		8.245.857.037
	Plusvalenze da negoziazione partecipazioni in gestione	11.640.837.526	11.640.837.527		23.281.675.053
	Plusvalenze da adeguamento valori titoli immobilizzati				0
	<u>Riprese di valore su titoli</u>				
	Riprese di valore su titoli di Stato				0
	Riprese di valore su titoli obbligazionari				0
	Riprese di valore su altri titoli				0
	Riprese di valore su partecipazioni				0
	Arrotondamenti attivi della gestione dei titoli	149.683.773	149.683.773		299.367.546
	Scarti di emissione e negoziazione su titoli in gestione	955.519.667	955.519.666		1.911.039.333
	Scarti di emissione su titoli di proprietà	3.641.577	214.164.421		217.805.998
	Totall lettera F	19.261.802.183	18.232.934.091	0	37.494.736.273
G	<u>Altri proventi</u>				
	15 Interessi per ritardo negli adempimenti contributivi	88.022.598	657.992		88.680.590
	44 Interessi per ritardati pagamenti	451.091.728	151.839.267		602.930.995
	Utile su cambi	42.223.896	42.223.896		84.447.792
	Totall lettera G	581.338.222	194.721.155	0	776.059.377
	TOTALI: INTERESSI E PROVENTI FINANZIARI DIVERSI	125.861.738.925	75.010.631.834	0	200.913.754.264

XIV LEGISLATURA - DISEGNI DI LEGGE E RELAZIONI - DOCUMENTI

	PREVIDENZA	F. I. R. R.	P. I. P.	F. P. P.	TOTALE
RETTIFICHE DI COSTI					
A					
<u>Recupero prestazioni</u>					
46 Recupero di prestazioni istituzionali	29.366.676.828	4.153.353.207	0	0	33.520.030.035
Totall lettera A	29.366.676.828	4.153.353.207	0	0	33.520.030.035
C					
<u>Altri recuperi</u>					
47 Recupero di spese riscaldamento immobili	9.440.087.173	3.884.845.371			13.324.932.544
48 Recupero di imposta registro contratti di locazione	1.760.742.331	354.982.400			2.115.724.731
49 Recupero di spese immobiliari	15.043.479.545	9.190.492.864			24.233.972.409
50 Recupero di spese generali	1.496.430.523	344.735			1.496.775.258
51 Recupero di imposte e tasse	1.519.113.527	107.376.200			1.626.489.727
52 Recupero di maggiorazioni del trattamento pensionistico					0
Art. 6 Legge 15-4-85 - n. 141	284.126.630				284.126.630
Prelevi dal fondo svalutazione crediti					0
Totall lettera C	29.543.379.729	13.538.041.570	0	0	43.082.021.299
Totall lettera A C	58.910.656.557	17.691.394.777	0	0	76.602.051.334
TOTALI: RETTIFICHE DI COSTI					
PROVENTI STRAORDINARI					
A					
<u>Sopravvenienze attive</u>					
Appurramento di maggiori residui attivi	465.790.808	574.505	0	0	466.365.313
Totall lettera A	465.790.808	574.505	0	0	466.365.313
B					
<u>Insussistenze del passivo</u>					
Depennamento di residui passivi	181.479.561	472.107.286			653.586.847
Rideterminazione del TFR	1.166.862.901				1.166.862.901
Totall lettera B	1.348.342.462	472.107.286	0	0	1.820.449.748
Totall lettera A B	1.814.133.270	472.681.791	0	0	2.286.815.061
Totall lettera A B C	1.340.820.537.923	138.300.168.444	52.612.359.357	413.860.689	1.532.146.926.413
TOTALI: PROVENTI STRAORDINARI					
TOTALE RICAVI					

ALLEGATO :

RENDICONTO FINANZIARIO

CONTO CONSUNTIVO DELL'ESERCIZIO 1999
RENDICONTO FINANZIARIO

XIV LEGISLATURA - DISEGNI DI LEGGE E RELAZIONI - DOCUMENTI

DIFFERENZA RISPETTO ALLE PREVISIONI		RESIDUI ALL'INIZIO DELL'ESERCIZIO	GESTIONE DEI RESIDUI ATTIVI					GESTIONE DI CASSA				TOTALE DEI RESIDUI ATTIVI AL TERMINE DELL'ESERCIZIO
in (10-7)	in (7-10)		RISCORSI	RIMASTI DA RISCUOTERE (16-14)	TOTALI (14+15)	VARIAZIONI		PREVISIONI	RISCOSSIONI	DIFFERENZA RISPETTO ALLE PREVISIONI		
11	12	14				15	16			in (16-13)	in (13-16)	19
48.523.982.931	0	670.223.966	65.600.221	613.603.745	679.223.966			940.000.000.000	988.240.870.804	48.240.870.804	0	982.318.093
10.340.623.868	0	4.324.318	3.377.338	946.980	4.324.318			332.001.000.000	342.345.001.206	10.344.001.206	0	946.980
14.393.725.597	0	2.983.348	328.136	2.654.213	2.983.348			34.042.000.000	48.436.054.733	14.394.054.733	0	2.654.213
0	2.310.789.551	4.348.934.860	23.195.613	4.270.114.416	4.293.310.029		53.624.881	3.500.000.000	1.212.406.062	0	2.287.593.938	4.270.114.416
0	428.990.598	6.670.702.960	13.492.786	6.947.977.940	6.981.470.706	295.991.902	5.224.156	500.000.000	86.502.200	0	413.487.800	6.947.977.940
0	0	0	0	0	0	0	0	0	0	0	0	0
0	31.621.697	987.485	275.580	711.915	987.495	0	0	180.000.000	148.453.883	0	31.546.117	711.915
0	0	0	0	0	0	0	0	0	0	0	0	0
0	524.426.800	0	0	0	0	0	0	840.000.000	316.573.400	0	524.426.800	0
8.871.969.532	0	0	0	0	0	0	0	78.219.000.000	87.000.959.532	8.871.959.532	0	0
82.130.271.928	3.294.028.414	11.705.156.978	106.290.864	11.836.009.209	11.942.299.863	295.991.902	58.849.017	1.388.282.000.000	1.467.875.821.820	81.850.888.278	3.297.084.465	12.184.721.557
0	170.774.600	0	0	0	0	0	0	1.570.000.000	1.399.228.400	0	170.774.600	0
0	170.774.600	0	0	0	0	0	0	1.570.000.000	1.399.228.400	0	170.774.600	0
82.130.271.928	3.464.803.014	11.705.156.978	106.290.864	11.836.009.209	11.942.299.863	295.991.902	58.849.017	1.390.852.000.000	1.469.275.047.220	81.850.888.278	3.427.839.055	12.184.721.557
0	874.953.915	0	0	0	0	0	0	1.115.000.000	240.048.085	0	874.953.915	0
0	874.953.915	0	0	0	0	0	0	1.115.000.000	240.048.085	0	874.953.915	0
0	874.953.915	0	0	0	0	0	0	1.115.000.000	240.048.085	0	874.953.915	0
0	12.020.000	0	0	0	0	0	0	20.000.000	7.980.000	0	12.020.000	0
12.536.000	0	0	0	0	0	0	0	100.000.000	112.536.000	12.536.000	0	0
110.000	0	0	0	0	0	0	0	0	110.000	110.000	0	0
12.646.000	12.020.000	0	0	0	0	0	0	120.000.000	120.626.000	12.646.000	12.020.000	0
7.587.822.938	0	91.281.167.319	15.622.276.098	67.073.240.798	82.695.516.894	91.059.466	8.656.719.911	206.000.000.000	194.451.034.011	0	11.548.995.989	101.832.305.821
0	848.808.560	0	0	0	0	0	0	140.883.000.000	139.968.725.530	0	897.274.470	50.885.910
0	113.847.499	1.121.557.215	181.798.711	939.758.904	1.121.557.215	0	0	5.200.000.000	4.979.458.988	0	220.540.031	1.228.249.747
0	2.758.081.857	7.444.448.505	7.444.448.505	0	7.444.448.505	0	0	7.000.000.000	7.444.448.505	444.448.505	0	4.241.918.143
9.532.631.245	0	30.583.395.940	30.583.395.940	0	30.583.395.940	0	0	30.000.000.000	30.683.395.940	583.395.940	0	14.532.631.245
0	93.446.824	0	0	0	0	0	0	300.000.000	206.553.178	0	93.446.824	0
17.120.454.183	3.811.984.740	130.410.566.979	53.831.917.254	68.012.999.300	121.844.916.554	91.069.466	8.656.719.911	388.363.000.000	377.630.615.131	1.027.842.445	12.760.227.314	121.885.770.866
0	591.989.965	26.171.430	4.721.050	21.450.380	26.171.430	0	0	18.000.000.000	17.412.751.085	0	567.248.915	21.450.380
324.932.544	0	4.820.909.588	606.986.574	4.207.086.787	4.814.053.361	733.999	7.290.326	13.000.000.000	12.673.832.615	0	326.167.365	5.460.153.290
0	1.284.275.269	582.018.794	179.358.983	428.169.211	607.528.194	27.425.800	1.917.400	3.400.000.000	2.093.079.846	0	1.306.920.155	630.173.090
1.233.972.409	0	8.048.893.554	1.284.162.194	6.833.000.160	8.087.162.354	47.846.202	7.576.402	23.000.000.000	23.069.422.227	69.422.227	0	9.251.712.538
0	453.798.358	15.980.973	3.786.973	14.330.000	18.116.973	2.136.000	0	2.000.000.000	1.549.958.515	0	450.041.385	14.380.000
1.026.489.727	0	468.300.028	491.058	468.496.736	468.496.736	186.708	0	600.000.000	1.572.398.973	972.398.973	0	522.589.490
0	15.873.370	289.715.382	289.715.382	0	289.715.382	0	0	300.000.000	289.715.382	0	10.284.618	284.126.630
2.585.394.680	2.345.916.962	14.249.690.849	2.349.202.214	11.962.032.216	14.311.234.430	78.327.709	16.784.128	80.300.000.000	58.681.146.742	1.041.803.200	2.580.082.458	16.189.565.406
0	85.385.301	0	0	0	0	0	0	5.900.000.000	5.814.614.699	0	85.385.301	0
0	20.000.000	0	0	0	0	0	0	20.000.000	0	0	20.000.000	0
0	0	0	0	0	0	0	0	0	0	0	0	0
0	787.089.005	1.217.692.867	138.353.789	1.079.149.355	1.217.503.134	976.218	1.165.949	1.400.000.000	639.681.315	0	780.318.685	1.180.792.814
0	902.454.308	1.217.692.867	138.353.789	1.079.149.355	1.217.503.134	976.218	1.165.949	7.320.000.000	6.854.296.014	0	885.703.986	1.190.752.814
19.718.494.863	7.072.376.008	148.877.950.656	56.319.473.237	81.064.180.891	137.373.654.118	170.373.411	8.674.669.988	457.103.000.000	442.868.883.887	2.082.297.645	18.318.613.758	139.258.089.088
101.848.766.791	11.412.132.937	167.583.107.673	56.425.703.691	92.890.190.090	149.315.953.961	468.365.313	8.733.519.005	1.849.070.000.000	1.912.381.777.192	63.933.183.920	20.521.406.728	151.440.810.843

XIV LEGISLATURA - DISEGNI DI LEGGE E RELAZIONI - DOCUMENTI

CAPITOLO	
N.	DEDENOMINAZIONE
2	3
TITOLO I	
SPESE CORRENTI	
CATEGORIA I: Spese per gli Organi dell'Ente	
1	Compenso e indennità del Presidente
2	Compensi e indennità componenti Organi collegiali
3	Compensi e indennità componenti il Collegio dei Sindaci
4	Rimborsi di spese di viaggio e soggiorno componenti organi collegiali
TOTALE CATEGORIA I	
CATEGORIA II: Oneri per il personale in attività di servizio	
a) per l'amministrazione generale	
11	Stipendi ed altri assegni fissi al personale
12	Compensi accessori
13	Onorari, compensi professionali e partecipazioni a commissioni, comitati ecc.
14	Indennità rimborso spese trasporto per missioni e rimborso spese di locomozione
15	Indennità e rimborso spese trasporto per trasferimenti
16	Oneri previdenziali e assistenziali a carico dell'Ente
17	Corsi per il personale e partec. alle spese per i corsi indetti da enti, istituti, o ammi. ai vari
18	Compensi per lavoro straordinario per il personale a tempo determinato
19	Retribuzione accessori personale dirigente e professionisti dipendenti
Totale rubrica a)	
b) per l'amministrazione degli immobili di proprietà dell'Ente	
21	Stipendi ed altri assegni ai portieri
23	Indennità rimborso spese trasporto e trasferimento portieri
24	Oneri previdenziali e assistenziali a carico Ente per i portieri
25	Spese di locomozione per gli addetti alle ispezioni
Totale rubrica b)	
TOTALE CATEGORIA II	
CATEGORIA III: Oneri per il personale in quiescenza	
31	Pensioni dirette
32	Pensioni ai superstiti
33	Liquidazioni in capitale (art. 28 Regolamento D.M. 2-2-1972)
34	Indennità "una tantum" (art. 32 Regolamento D.M. 2-2-1972)
35	Indennità integrativa speciale per il personale in quiescenza
TOTALE CATEGORIA III	
CATEGORIA IV: Spese per l'acquisto di beni di consumo e servizi	
a) per l'amministrazione generale	
41	Acquisto di libri, giornali e altre pubblicazioni
42	Spese per l'acquisto di materiali di consumo
43	Spese di noleggio per attrezzature e macchinari
44	Spese di rappresentanza
45	Spese per il funzionamento di commissioni, comitati ecc.
46	Spese per accertamenti sanitari dipendenti
47	Acquisto di vestiario e divise
48	Fitto di locali
49	Manutenzione, riparazione, adattamento e pulizie di locali e relativi impianti
50	Manutenzione, riparazione e adattamento di mobili e macchine
51	Spese postali e telegrafiche
52	Spese telefoniche
53	Spese per studi, indagini, rilevazioni, services di pianificazione e di procedure elettroniche
54	Spese per l'organizzazione e la partecipazione a convegni, mostre e altre manifestazioni
55	Spese per procedure di reclutamento del personale
56	Manutenzione, noleggio ed esercizio di mezzi di trasporto
57	Canoni d'acqua
58	Spese per l'energia elettrica per illuminazione e forza motrice
59	Spese per il combustibile degli impianti termici e di condizionamento
60	Onorari e compensi per speciali incarichi
61	Trasporti e facchinaggi
62	Premi di assicurazione
63	Spese di ristampa del Periodico ENASARCO
64	Spese di pubblicità
Totale rubrica a)	

GESTIONE DI COMPETENZA						
INDICI	PREVISIONE			SOMME ACCERTATE		
	VARIAZIONI		DEFINITIVE (4+5-6)	RISCUSSE	RIMASTE DA RISCUOTERE (10-8)	TOTALI ACCERTATI (9+9)
	In aumento (7-4)	In diminuzione (4-7)				
4	5	6	7	8	9	10
CATEGORIA I						
	370.000.000	0	370.000.000	289.600.000	0	289.600.000
	1.500.000.000	0	1.500.000.000	1.020.624.960	92.160.000	1.112.784.960
	450.000.000	0	450.000.000	301.334.286	29.279.998	330.614.284
	250.000.000	0	250.000.000	245.853.730	0	245.853.730
	2.570.000.000	0	2.570.000.000	1.837.417.976	121.439.998	1.958.857.974
CATEGORIA II						
	23.300.000.000	0	23.300.000.000	23.144.795.683	104.938.540	23.249.734.223
	5.500.000.000	0	5.500.000.000	2.240.384.608	2.568.227.326	4.808.611.934
	100.000.000	0	100.000.000	0	0	100.000.000
	400.000.000	200.000.000	600.000.000	454.054.116	51.235.586	505.289.704
	10.000.000	0	10.000.000	0	0	10.000.000
	9.000.000.000	0	9.000.000.000	7.546.690.142	990.288.192	8.636.858.334
	1.000.000.000	0	1.000.000.000	22.660.000	0	22.660.000
	180.000.000	0	180.000.000	36.900.000	0	36.900.000
	39.490.000.000	200.000.000	39.690.000.000	33.546.584.551	3.714.669.644	37.260.254.195
CATEGORIA III						
	11.615.000.000	0	10.200.000.000	9.678.009.262	0	9.678.009.262
	10.000.000	0	10.000.000	8.562.000	0	8.562.000
	4.039.000.000	0	3.078.000.000	2.208.704.803	385.408.304	2.594.113.107
	100.000.000	200.000.000	300.000.000	289.718.275	10.281.725	300.000.000
	15.764.000.000	200.000.000	13.598.000.000	12.180.994.340	395.688.029	12.576.682.369
	55.254.000.000	400.000.000	53.278.000.000	45.728.578.691	4.110.357.673	49.838.936.364
CATEGORIA IV						
	1.000.000.000	0	1.000.000.000	934.484.489	0	934.484.489
	120.000.000	0	120.000.000	94.933.579	0	94.933.579
	500.000.000	0	100.000.000	19.490.002	0	19.490.002
	2.500.000.000	0	2.200.000.000	202.711.830	0	202.711.830
	2.800.000.000	0	2.800.000.000	2.595.403.311	0	2.595.403.311
	6.720.000.000	0	4.120.000.000	3.847.025.211	0	3.847.025.211
TOTALE						
	15.371.000.000	896.000.000	16.266.000.000	10.465.298.188	2.127.877.715	12.533.175.903

XIV LEGISLATURA - DISEGNI DI LEGGE E RELAZIONI - DOCUMENTI

DIFFERENZA RISPETTO ALLE PREVISIONI		RESIDUI ALL'INIZIO DELL'ESERCIZIO	GESTIONE DEI RESIDUI ATTIVI					GESTIONE DI CASSA				TOTALE DEI RESIDUI ATTIVI AL TERMINE DELL'ESERCIZIO
in-	in-		RISORSE	RIMBORSI DA RISCOUOTERE	TOTALI	VARIANZE		PREVISIONI	RISCOSSIONI	DIFFERENZA RISPETTO ALLE PREVISIONI		
(10-7)	(7-10)					in-	in-			(19-20)	(20-19)	
11	12	13	14	15	16	17	18	19	20	21	22	23
0	100.400.000				0	0		370.000.000	289.600.000	0	100.400.000	0
0	367.215.040				0	0		1.500.000.000	1.020.624.960	0	479.375.040	92.180.000
0	119.385.716				0	0		450.000.000	301.334.286	0	148.665.714	29.279.998
0	4.141.270				0	0		280.000.000	245.858.730	0	4.141.270	0
0	611.142.026	0	0	0	0	0	0	2.570.000.000	1.837.417.976	0	732.682.024	121.439.998
0	50.265.777	228.548.342	45.623.089	182.923.253	228.548.342			23.300.000.000	23.190.418.772	0	109.581.228	287.861.793
0	691.388.096	2.333.180.206	2.331.164.434	0	2.331.164.434	2.015.772		5.500.000.000	4.571.548.042	0	928.450.958	2.588.227.328
0	100.000.000				0			100.000.000	0	0	100.000.000	0
0	94.710.298	207.489.561	207.489.561	0	207.489.561			600.000.000	681.523.679	61.523.679	0	51.235.586
0	10.000.000				0			10.000.000	0	0	10.000.000	0
0	353.141.666	1.029.988.977	1.029.988.977	0	1.029.988.977			9.000.000.000	8.678.579.119	0	323.420.881	890.266.192
0	977.140.000	6.480.000	2.640.000	3.840.000	6.480.000			1.000.000.000	25.500.000	0	974.500.000	3.840.000
0	0				0			0	0	0	0	0
0	143.100.000	108.340.625	108.340.625	0	108.340.625			180.000.000	143.240.625	0	36.799.375	0
0	2.429.745.605	3.912.005.711	3.723.226.586	186.783.253	3.909.989.939	0	2.015.772	39.890.000.000	37.286.811.237	61.523.679	2.482.712.442	3.901.432.897
0	523.990.738				0			10.200.000.000	9.678.009.262	0	523.990.738	0
0	1.438.000				0			10.000.000	8.562.000	0	1.438.000	0
0	465.886.893	388.080.217	388.080.217	0	388.080.217			3.078.000.000	2.595.785.020	0	482.214.983	385.406.304
0	0	6.539.205	6.539.205	0	6.539.205			300.000.000	296.257.460	0	3.742.520	10.281.725
0	1.011.317.631	395.619.422	395.619.422	0	395.619.422	0	0	13.588.000.000	12.578.613.782	0	1.011.386.238	395.688.028
0	3.441.063.436	4.307.625.133	4.118.846.108	186.783.253	4.305.629.361	0	2.015.772	53.278.000.000	49.845.424.999	61.523.679	3.494.098.680	4.297.120.926
0	65.515.611				0			1.000.000.000	934.484.489	0	65.515.611	0
0	25.084.421				0			120.000.000	94.935.579	0	25.084.421	0
0	80.509.898				0			100.000.000	19.490.002	0	80.509.898	0
0	97.288.170	17.306.741	17.306.741	0	17.306.741			300.000.000	202.711.830	0	97.288.170	17.306.741
0	4.596.899				0			2.600.000.000	2.595.403.311	0	4.596.899	0
0	272.974.789	17.306.741	0	17.306.741	17.306.741	0	0	4.120.000.000	3.847.025.211	0	272.974.789	17.306.741
0	5.738.470	519.577	519.577	0	519.577			50.000.000	41.823.067	0	8.376.933	3.158.040
0	209.747.919	205.873.879	176.385.833	29.508.046	206.873.879			900.000.000	584.291.531	0	315.708.489	311.834.429
0	135.074.078	51.705.076	3.446.992	48.259.084	51.705.076			1.900.000.000	1.482.144.980	0	437.829.020	354.486.018
0	1.891.437				0			8.000.000	6.108.563	0	1.891.437	0
0	50.000.000				0			50.000.000	0	0	50.000.000	0
0	44.179.540	600.000	600.000	0	600.000			50.000.000	5.620.460	0	44.179.540	600.000
0	3.378.480	778.475	778.475	0	778.475			15.000.000	11.621.520	0	3.378.480	778.475
0	86.231.219				0			280.000.000	193.768.781	0	86.231.219	0
0	193.104.359	468.251.722	226.180.427	242.071.295	468.251.722			1.775.000.000	1.251.550.494	0	523.449.508	798.596.869
0	214.854.688	93.386.947	43.688.239	49.074.888	92.763.107	803.840		442.000.000	202.853.849	0	239.136.151	117.044.570
0	551.520.480				0			2.482.000.000	1.930.479.520	0	551.520.480	0
0	422.967.876				0			1.704.000.000	1.158.499.600	0	545.500.400	122.532.524
0	974.316.869	18.169.400	0	0	0	18.159.400		2.060.000.000	734.103.102	0	1.325.896.898	351.590.029
0	14.653.637	5.029.800	1.380.800	3.648.800	5.029.800			205.000.000	83.722.599	0	121.277.401	111.663.384
0	50.000.000				0			50.000.000	0	0	50.000.000	0
0	31.044.204	12.238.839	540.000	11.698.839	12.238.839			66.000.000	35.495.796	0	30.504.204	11.698.839
0	32.057.008				0			180.000.000	127.942.994	0	32.057.008	0
0	24.134.100	295.800	295.800	0	295.800			450.000.000	425.868.900	0	24.134.100	295.800
0	219.800.600	163.334.640	163.334.640	0	163.334.640			280.000.000	60.399.400	0	219.800.600	163.334.640
0	86.786.451	161.303.104	21.038.190	94.800.000	115.638.190	45.464.914		2.000.000.000	1.648.330.714	0	351.689.288	380.719.025
72.990.374	0	21.294.960	21.294.960	0	21.294.960			129.000.000	211.816.394	82.816.394	0	11.488.940
0	42.436.200	96.380.400	57.802.500	38.577.900	96.380.400			110.000.000	125.364.300	15.364.300	0	38.577.900
0	255.216.152				0			700.000.000	444.783.848	0	255.216.152	0
0	156.876.706	26.991.800	22.628.800	4.323.000	26.991.800			400.000.000	233.588.094	0	166.413.906	36.489.000
72.990.374	3.605.814.471	1.328.082.219	574.883.316	686.968.747	1.261.854.065	0	64.228.154	18.268.000.000	10.980.183.506	98.180.894	5.393.997.188	2.814.946.482

XIV LEGISLATURA - DISEGNI DI LEGGE E RELAZIONI - DOCUMENTI

CAPITOLO	
N.	DEGNOMAZIONE
2	3
	b) per l'amministrazione degli immobili di proprietà dell'Ente
71	Spese telefoniche partitarie
72	Materie pulizie e altre
73	Acquisto vestiario e divise portieri
74	Spese per la manutenzione degli immobili
75	Spese per la manutenzione di ascensori, climatizzatori, TV e altri impianti
76	Canoni d'acqua
77	Spese per l'energia elettrica
78	Combustibili ed energia elettrica per riscald. e spese per la cond. degli impianti termici
79	Manutenzione degli impianti di riscaldamento
80	Manutenzione, noleggio ed esercizio di mezzi di trasporto
81	Onorari e compensi incarichi relativi alla gestione immobiliare
82	Assicurazioni relative alla gestione immobiliare
83	Indennità di cui all'art. 69 della Legge 392/78
84	Spese condominiali e di riscaldamento immobili parzialmente in proprietà
85	Oneri consortili ed altre spese immobiliari non altrimenti classificabili
	Totale rubrica b)
	TOTALE CATEGORIA V
	CATEGORIA V: Spese per prestazioni istituzionali
	a) di Previdenza
91	Pensioni di vecchiaia
92	Pensioni di invalidità totale
93	Pensioni di invalidità parziale
94	Pensioni ai superstiti
95	Liquidazioni in capitale
96	Maggiorazioni trattamento pensioni art. 6 Legge 140/85
	Totale rubrica a)
	b) del Fondo Indennità Risoluzione Rapporto
101	Liquidazioni Indennità Risoluzione Rapporto
102	Premi per coperture assicurative Agenti (ex articolo 12 convenzione)
	Totale rubrica b)
	c) Integrative di Previdenza
106	Spese per i corsi di Istruzione Professionale
107	Borse di studio e premi per tesi di laurea dei figli degli iscritti
108	Spese per soggiorni in località climatiche
109	Spese per soggiorni e cure termali
110	Spese per le colonie estive per i figli degli iscritti
111	Premi e la copert. assicur. del rischio infort. e xta presal. econom. in occas. di degenza osped.
112	Assegni per concorso spese pensionati Ente ospitati in Case di riposo
113	Assegni parto
114	Erogazioni straordinarie
115	Assegni funerari
116	Assistenza per eventi di carattere eccezionale
	Totale rubrica c)
	TOTALE CATEGORIA V
	CATEGORIA VI: Trasferimenti passivi
121	Benefici di natura assistenziale e sociali per il personale a rapporto d'impiego
122	Interventi assistenziali per gli addetti alle partitiche
	TOTALE CATEGORIA VI
	CATEGORIA VII: Oneri finanziari
126	Interessi a favore delle Ditte preponenti sugli accantonamenti delle indennità di risol. rappor.
127	Interessi passivi
128	Spese e commissioni bancarie
	TOTALE CATEGORIA VII
	CATEGORIA VIII: Oneri tributari
135	Imposta sui fabbricati (I. C. I.)
136	Imposta sul reddito delle persone giuridiche
137	Imposte locali (Imp. For e Tosap)
138	Imposta sull'incremento di valore degli immobili
139	Imposta di registro
140	Imposte, tasse e tributi vari
	TOTALE CATEGORIA VIII

GESTIONE DI COMPETENZA						
PREVISIONE	VARIAZIONI			SOMME ACCERTATE		
	INIZIALI	In aumento	In diminuzione	DEFINITIVE	RISCORSE	RIMASTE
		(7-4)	(4-7)			
4	5	6	7	8	9	TOTALI ACCERTATI (8+9)
						10
7.000.000	0	0	7.000.000	3.547.810	0	3.547.810
184.000.000	0	0	184.000.000	130.320.116	10.917.283	141.237.401
100.000.000	0	0	100.000.000	91.032.890	7.079.160	98.111.820
8.000.000.000	1.440.000.000	0	9.440.000.000	6.980.713.038	1.927.247.598	8.917.960.636
3.892.000.000	0	0	3.892.000.000	1.325.239.490	971.635.056	2.296.874.536
4.500.000.000	0	0	4.500.000.000	4.585.324.057	0	4.585.324.057
4.000.000.000	0	0	4.000.000.000	3.982.573.382	1.329.000	3.983.902.382
16.000.000.000	0	0	16.000.000.000	12.978.573.126	882.661.403	13.861.234.529
1.250.000.000	0	0	1.250.000.000	494.431.113	189.985.481	663.416.594
0	0	0	0	0	0	0
1.030.000.000	0	0	1.030.000.000	598.542.979	271.222.421	869.765.400
700.000.000	500.000.000	0	1.200.000.000	1.143.184.273	0	1.143.184.273
250.000.000	0	0	250.000.000	4.505.270	0	4.505.270
145.000.000	0	0	145.000.000	44.955.294	0	44.955.294
3.000.000.000	0	0	3.000.000.000	2.973.087.368	109.700.006	2.782.797.374
42.838.000.000	1.940.000.000	0	44.778.000.000	35.026.038.948	4.350.777.408	39.376.817.356
58.209.000.000	2.636.000.000	0	60.845.000.000	45.431.338.138	8.478.655.123	51.909.993.261
787.137.000.000	42.284.439.000	0	809.421.439.000	818.634.130.904	0	818.634.130.904
10.483.000.000	0	0	10.483.000.000	9.575.789.355	0	9.575.789.355
26.467.000.000	0	0	26.467.000.000	24.445.444.508	0	24.445.444.508
232.284.000.000	11.741.511.000	0	244.025.511.000	247.359.601.694	0	247.359.601.694
0	0	0	0	0	0	0
300.000.000	0	0	300.000.000	284.126.630	0	284.126.630
1.039.641.000.000	54.025.950.000	0	1.093.666.950.000	1.100.499.073.089	0	1.100.499.073.089
240.000.000.000	0	40.000.000.000	200.000.000.000	211.784.050.407	0	211.784.050.407
9.201.000.000	2.392.462.500	0	11.593.462.500	11.593.462.500	0	11.593.462.500
249.201.000.000	2.392.462.500	40.000.000.000	211.593.462.500	223.357.512.907	0	223.357.512.907
1.144.000.000	0	0	1.144.000.000	880.417.890	289.793.322	970.211.212
1.579.000.000	150.000.000	0	1.729.000.000	1.501.200.000	34.200.000	1.535.400.000
500.000.000	0	0	500.000.000	190.980.000	0	190.980.000
9.500.000.000	0	0	9.500.000.000	7.808.590.904	34.986.111	7.843.577.015
600.000.000	0	0	600.000.000	309.023.800	0	309.023.800
3.622.970.000	0	0	3.622.970.000	2.283.145.000	0	2.283.145.000
700.000.000	0	0	700.000.000	91.944.500	168.055.500	280.000.000
4.000.000.000	0	0	4.000.000.000	3.461.800.000	0	3.461.800.000
200.000.000	0	0	200.000.000	31.450.000	0	31.450.000
6.600.000.000	0	0	6.600.000.000	5.851.486.219	0	5.851.486.219
1.000.000.000	0	0	1.000.000.000	21.200.000	0	21.200.000
29.446.970.000	150.000.000	0	29.596.970.000	22.209.188.313	527.034.933	22.726.223.246
1.315.287.970.000	98.568.412.500	40.000.000.000	1.331.856.382.500	1.346.085.774.309	527.034.933	1.348.592.809.242
438.000.000	0	0	438.000.000	244.661.600	31.562.500	276.224.100
25.000.000	0	0	25.000.000	0	0	0
463.000.000	0	0	463.000.000	244.661.600	31.562.500	276.224.100
78.219.000.000	0	0	78.219.000.000	75.803.324.858	0	75.803.324.858
4.419.000.000	0	0	4.419.000.000	1.605.431.426	8.410.982	1.813.842.388
4.400.000.000	0	0	4.400.000.000	2.170.374.039	40.458.238	2.210.832.277
87.038.000.000	0	0	87.038.000.000	79.379.130.323	48.969.200	79.427.999.523
27.500.000.000	0	0	27.500.000.000	28.527.605.000	0	28.527.605.000
84.000.000.000	0	0	84.000.000.000	73.799.782.459	5.066.690.883	78.866.473.342
2.700.000.000	0	0	2.700.000.000	2.106.054.000	0	2.106.054.000
0	0	0	0	0	0	0
7.703.000.000	0	0	7.703.000.000	4.711.363.769	9.025.000	4.720.387.769
1.500.000.000	1.500.000.000	0	3.000.000.000	2.998.720.502	54.000	2.998.774.502
123.403.000.000	1.500.000.000	0	124.903.000.000	112.145.505.730	5.075.769.883	117.221.275.613

XIV LEGISLATURA - DISEGNI DI LEGGE E RELAZIONI - DOCUMENTI

DIFFERENZA RISPETTO ALLE PREVISIONI		RESIDUI ALLUNGIO DELL'ESERCIZIO	GESTIONE DEI RESIDUI ATTIVI					GESTIONE DI CASSA					TOTALE DEI RESIDUI ATTIVI AL TERMINE DELL'ESERCIZIO
in+ (10-7)	in- (7-10)		RISORSE	RIMASTI DA RISCUOTERE (16-14)	TOTALI (14+15)	VARIAZIONI		PREVISIONI	RISCOSSIONI	DIFFERENZA RISPETTO ALLE PREVISIONI			
11	12					16-13	13-16			19	20	20-19	
11	12	13	14	15	16	17	18	19	20	21	22	23	
0	3.452.190			0	0			7.000.000	3.547.810	0	3.452.190	0	
0	22.782.599	26.317.067	7.250.400	19.066.667	26.317.067			164.000.000	137.570.516	0	26.429.482	29.983.950	
0	1.886.180	8.582.000	8.582.000	0	8.582.000			100.000.000	97.814.860	0	2.385.340	7.079.160	
0	522.039.384	3.927.781.584	1.918.285.693	2.011.515.891	3.927.781.584			9.440.000.000	8.906.978.731	0	533.021.269	3.938.763.489	
0	1.395.125.464	1.879.960.013	989.905.923	890.054.090	1.879.960.013			3.692.000.000	2.315.145.403	0	1.376.854.597	1.661.686.146	
65.324.057	0	1.093.594	0	1.093.594	0			4.900.000.000	4.586.417.651	86.417.651	0	0	
0	36.067.536	5.105.000	119.000	4.886.000	5.105.000			4.000.000.000	3.962.692.362	0	37.307.838	6.315.000	
0	2.138.765.471	4.865.460.420	506.778.262	4.358.684.158	4.865.460.420			16.000.000.000	13.465.349.368	0	2.514.650.612	5.241.345.561	
0	588.583.406	509.826.409	231.015.375	278.811.034	509.826.409			1.280.000.000	725.446.468	0	524.553.512	447.798.515	
0	0	0	0	0	0			0	0	0	0	0	
0	160.234.600	1.285.823.832	452.674.101	833.149.731	1.285.823.832			1.030.000.000	1.061.217.080	21.217.080	0	1.104.372.152	
0	58.815.727	38.304.024	0	38.304.024	38.304.024			1.200.000.000	1.143.184.273	0	58.815.727	38.304.024	
0	245.494.739	0	0	0	0			250.000.000	4.505.270	0	245.494.739	0	
0	100.044.706	10.209.214	10.209.214	0	10.209.214			145.000.000	55.164.503	0	68.835.402	0	
0	217.202.626	79.267.371	55.589.949	23.588.322	79.267.371			3.900.000.000	2.728.796.417	0	217.202.626	133.288.326	
65.324.057	5.465.506.701	12.435.750.528	4.177.590.611	8.258.159.917	12.435.750.528	0	0	44.778.000.000	39.203.630.559	107.634.731	5.682.004.172	12.608.937.325	
158.314.431	9.292.321.172	13.761.832.747	4.752.476.929	8.945.126.664	13.697.904.593	0	64.228.154	61.044.000.000	50.183.614.065	205.815.425	11.066.001.360	15.423.783.787	
9.412.661.904	0	0	0	0	0			809.421.439.000	816.634.130.904	9.412.661.904	0	0	
0	907.230.645	0	0	0	0			10.463.000.000	9.575.769.355	0	907.230.645	0	
0	2.011.555.494	0	0	0	0			28.467.000.000	24.445.444.505	0	2.011.555.494	0	
3.354.090.894	0	0	0	0	0			244.005.511.000	247.359.601.894	3.354.090.894	0	0	
0	0	0	0	0	0			0	0	0	0	0	
0	15.873.370	0	0	0	0			300.000.000	284.126.630	0	15.873.370	0	
12.768.782.596	2.934.659.509	0	0	0	0	0	0	1.090.666.950.000	1.100.493.073.089	12.768.782.596	2.934.659.509	0	
11.764.050.407	0	0	0	0	0			200.000.000.000	211.764.050.407	11.764.050.407	0	0	
0	0	0	0	0	0			11.593.462.500	11.593.462.500	0	0	0	
11.764.050.407	0	0	0	0	0	0	0	211.563.462.500	223.357.512.907	11.764.050.407	0	0	
0	173.768.788	360.928.118	252.743.429	59.700	252.803.129	108.124.987	0	1.144.000.000	993.181.319	0	210.636.881	289.853.022	
0	193.600.000	941.200.000	924.400.000	16.800.000	941.200.000			1.729.000.000	2.425.600.000	896.800.000	0	51.000.000	
0	308.040.000	970.200	970.200	0	970.200			500.000.000	191.930.200	0	308.089.800	0	
0	1.656.432.965	284.628.400	284.628.400	0	284.628.400			9.500.000.000	8.091.208.304	0	1.408.730.699	34.986.111	
0	290.978.200	0	0	0	0			800.000.000	309.023.600	0	290.978.200	0	
0	1.359.625.000	0	0	0	0			3.622.970.000	2.283.145.000	0	1.359.625.000	0	
0	440.000.000	191.067.900	183.038.480	8.029.440	191.067.900			700.000.000	274.982.960	0	425.017.040	176.084.940	
0	538.200.000	0	0	0	0			4.000.000.000	3.461.900.000	0	538.200.000	0	
0	168.550.000	5.300.000	5.300.000	0	5.300.000			200.000.000	36.750.000	0	168.250.000	0	
0	748.633.781	0	0	0	0			8.800.000.000	5.851.468.219	0	748.633.781	0	
0	978.800.000	50.200.000	8.000.000	42.200.000	50.200.000			1.000.000.000	29.200.000	0	970.800.000	42.200.000	
0	6.659.746.754	1.834.294.616	1.659.080.489	67.089.140	1.726.169.629	0	108.124.987	29.595.970.000	23.668.298.802	696.600.000	8.424.301.198	594.124.073	
24.530.833.005	9.794.406.263	1.834.294.616	1.659.080.489	67.089.140	1.726.169.629	0	108.124.987	1.331.856.382.500	1.347.724.854.798	25.227.433.005	9.358.960.707	594.124.073	
0	161.775.900	66.070.500	16.900.000	49.170.500	66.070.500			438.000.000	261.581.600	0	178.438.400	80.733.000	
0	25.000.000	950.000	950.000	0	950.000			25.000.000	950.000	0	24.050.000	0	
0	188.775.900	67.020.500	17.850.000	49.170.500	67.020.500	0	0	463.000.000	262.511.600	0	200.488.400	80.733.000	
0	2.615.675.142	31.962.585.826	11.695.206.629	19.897.497.854	31.502.706.463	459.579.349	0	78.219.000.000	87.208.533.487	8.989.533.487	0	19.897.497.854	
0	2.805.157.612	25.353.577	3.478.085	14.014.098	17.492.181	7.861.396	0	4.419.000.000	1.608.908.521	0	2.810.090.479	22.425.048	
0	2.189.187.723	32.442.671	32.442.671	0	32.442.671			4.400.000.000	2.202.616.710	0	2.197.183.290	40.458.238	
0	7.510.000.477	32.020.382.079	11.841.129.395	19.911.511.940	31.552.641.335	467.740.741	0	87.038.000.000	91.020.259.718	8.989.533.487	5.007.273.769	19.980.381.140	
1.027.605.000	0	0	0	0	0			27.500.000.000	28.527.605.000	1.027.605.000	0	0	
0	5.133.546.658	10.252.616.785	10.252.616.785	0	10.252.616.785			84.000.000.000	84.052.379.244	52.379.244	0	5.068.890.883	
0	591.946.000	0	0	0	0			2.700.000.000	2.108.054.000	0	591.946.000	0	
0	0	0	0	0	0			0	0	0	0	0	
0	2.982.611.231	0	0	0	0			7.703.000.000	4.711.363.769	0	2.991.636.231	3.025.000	
0	1.226.496	796.834	300.000	496.834	796.834			3.000.000.000	2.999.020.502	0	979.496	590.834	
1.027.605.000	8.709.329.387	10.253.413.619	10.252.916.785	496.834	10.253.413.619	0	0	124.903.000.000	122.398.422.515	1.079.984.244	3.564.561.729	5.078.286.717	

XIV LEGISLATURA - DISEGNI DI LEGGE E RELAZIONI - DOCUMENTI

CAPITOLO	
N.	DEGNOMINAZIONE
2	3
	CATEGORIA IX: Poste correttive e compensative di entrate correnti
156	Restituzioni di contributi
157	Restituzioni e rimborsi diversi
158	Restituzioni di titoli ed accessori
	TOTALE CATEGORIA IX
	CATEGORIA X: Spese non classificabili in altre voci
146	Spese per liti, arbitraggi, risarcimenti ed accessori
147	Fondo di riserva
148	Adesione all'Associazione Internazionale della Sécurité Sociale
149	Spese eventuali
	TOTALE CATEGORIA X
	TOTALE SPESE CORRENTI
	TITOLO II
	SPESE IN CONTO CAPITALE
	CATEGORIA XI: Acquisizioni di beni di uso durevole ed opere immobiliari (da reddito)
161	Acquisto immobili
162	Ricostruzioni e trasformazioni di immobili
	TOTALE CATEGORIA XI
	CATEGORIA XII: Acquisizione di immobilizzazioni tecniche
171	Acquisti di impianti, attrezzature e macchinari
172	Ripristini, trasformazioni e manutenzione straordinaria impianti, attrezzature e macchinari
173	Acquisto di automezzi
174	Grandi manutenzioni automezzi
175	Acquisti di mobili e macchine d'ufficio
	TOTALE CATEGORIA XII
	CATEGORIA XIII: Partecipazioni e acquisto di valori mobiliari
181	Investimenti mobiliari
182	Acquisti di obbligazioni e cartelle fondarie
183	Acquisti di obbligazioni e cartelle fondarie a garanzia erogazione di mutui ipotecari
	TOTALE CATEGORIA XIII
	CATEGORIA XIV: Concessioni di crediti ed anticipazioni
186	Veramenti in depositi bancari di investimento
187	Concessione di mutui a medio e lungo termine
188	Concessione di prestiti ed anticipazioni a breve termine
189	Depositi a cauzione
192	Veramenti in c/c bancari di servizi
	TOTALE CATEGORIA XIV
	CATEGORIA XV: Indennità di anzianità e similari di personale cessato dal servizio
201	Indennità di anzianità e similari al personale cessato dal servizio
	TOTALE CATEGORIA XV
	TOTALE TITOLO II
	TITOLO III
	ESTINZIONE DI MUTUI E ANTICIPAZIONI
	CATEGORIA XVI: Rimborsi di mutui
198	Rimborsi di mutui
	CATEGORIA XVII: Rimborsi di anticipazioni passive
197	Rimborsi di depositi cauzionali su contratti di locazione
	TOTALE CATEGORIA XVII
	CATEGORIA XVIII: Rimborsi di obbligazioni
199	Rimborsi di obbligazioni
	CATEGORIA XIX: Restituzioni alle gestioni autonome di anticipazioni
200	Restituzioni alle gestioni autonome di anticipazioni
	CATEGORIA XX: Estinzione di debiti diversi
196	Estinzione di debiti diversi
	TOTALE CATEGORIA XX
	TOTALE TITOLO III
	TOTALE SPESE IN CONTO CAPITALE

GESTIONE DI COMPETENZA						
INIZIALI	PREVISIONI			SOMME ACCERTATE		
	VARIAZIONI		DEFINITIVE (4+5-6)	RISCOSE	RIMASTE DA RISOLVERE (10-9)	TOTALI ACCERTATI (8+9)
	in aumento (7-4)	in diminuzione (4-7)				
4	5	6	7	8	9	10
10.000.000.000	0	0	10.000.000.000	8.138.904.741	0	8.138.904.741
300.000.000	0	0	300.000.000	311.109.794	600.732	311.710.526
3.000.000.000	0	0	3.000.000.000	2.004.200.842	0	2.004.200.842
13.300.000.000	0	0	13.300.000.000	10.454.215.377	600.732	10.454.816.109
4.000.000.000	0	1.000.000.000	3.000.000.000	2.109.957.751	141.627.264	2.251.185.015
50.205.000.000	0	50.205.000.000			0	
35.000.000	0	0	35.000.000	15.044.224	0	15.044.224
	0	0			0	
54.240.000.000	0	51.205.000.000	3.035.000.000	2.124.601.975	141.627.264	2.266.229.239
1.716.484.970.000	61.303.412.500	96.181.000.000	1.681.607.382.500	1.647.256.248.528	16.535.917.308	1.863.792.198.834
380.000.000.000	0	359.950.000.000	50.000.000		0	
22.000.000.000	0	0	22.000.000.000	7.748.430.021	190.987.680	7.937.417.701
382.000.000.000	0	359.950.000.000	22.050.000.000	7.748.430.021	190.987.680	7.937.417.701
600.000.000	0	0	600.000.000	87.037.248	267.600.000	354.637.248
	0	0			0	
	0	0			0	
	0	0			0	
592.000.000	0	0	592.000.000	123.245.888	170.894.934	294.140.822
1.192.000.000	0	0	1.192.000.000	210.283.136	438.494.934	648.778.070
2.089.181.838.129	1.240.838.181.871	0	3.340.000.000.000	3.471.259.103.324	0	3.471.259.103.324
	0	0			0	
38.000.000.000	0	0	38.000.000.000	19.378.513.700	0	19.378.513.700
2.137.181.838.129	1.240.838.181.871	0	3.378.000.000.000	3.490.638.617.024	0	3.490.638.617.024
	885.000.000.000	0	885.000.000.000	885.000.000.000	0	885.000.000.000
2.000.000.000	0	0	2.000.000.000		0	
2.000.000.000	0	0	2.000.000.000	1.377.417.953	544.800.000	1.922.217.953
20.000.000	0	0	20.000.000	3.900.000	0	3.900.000
900.000.000.000	0	0	900.000.000.000	881.498.322.459	0	881.498.322.459
904.020.000.000	885.000.000.000	0	1.789.020.000.000	1.787.879.640.412	544.800.000	1.788.424.440.412
6.000.000.000	0	2.000.000.000	4.000.000.000	3.388.287.668	132.528.029	3.520.815.697
6.000.000.000	0	2.000.000.000	4.000.000.000	3.388.287.668	132.528.029	3.520.815.697
3.430.373.838.129	2.125.838.181.871	381.950.000.000	5.196.225.000.000	5.269.860.258.281	1.306.810.843	5.271.167.069.904
	0	0			0	
	0	0			0	
1.963.000.000	0	0	1.963.000.000	743.779.513	35.000.045	778.779.558
1.963.000.000	0	0	1.963.000.000	743.779.513	35.000.045	778.779.558
	0	0				
	0	0				
0	0	0	0	0	0	0
1.963.000.000	0	0	1.963.000.000	743.779.513	35.000.045	778.779.558
3.432.336.838.129	2.125.838.181.871	381.950.000.000	5.198.225.000.000	5.270.604.037.774	1.341.810.888	5.271.945.848.662

XIV LEGISLATURA - DISEGNI DI LEGGE E RELAZIONI - DOCUMENTI

DIFFERENZA		RESIDUI ALL'INIZIO DELL'ESERCIZIO	GESTIONE DEI RESIDUI ATTIVI					GESTIONE DI CASSA					TOTALE DEI RESIDUI ATTIVI AL TERMINE DELL'ESERCIZIO (9+15)
RISPETTO ALLE PREVISIONI			RISCCOSI	RIMBORSI DA RISCOIUTERE (16-14)	TOTALI (14+15)	VARIAZIONI		PREVISIONI	RISCOSSIONI	DIFFERENZA RISPETTO ALLE PREVISIONI			
in+ (10-7)	in- (7-10)					in+ (16-13)	in- (13-16)			in+ (20-19)	in- (19-20)		
11	12	13	14	15	16	17	18	19	20	21	22	23	
0	1.861.095.259	278.368.926	278.368.926	0	278.368.926			10.000.000.000	8.417.273.667	0	1.582.726.333	0	
11.710.526	0	1.171.228	1.171.228	0	1.171.228			300.000.000	312.281.022	12.281.022	0	600.732	
0	995.799.158	97.590		97.590	97.590			3.000.000.000	2.004.200.842	0	995.799.158	97.590	
11.710.526	2.856.894.417	279.637.744	279.540.154	97.590	279.637.744	0	0	13.300.000.000	10.733.755.531	12.281.022	2.578.525.491	698.322	
0	748.814.985	68.794.213	51.972.429	11.628.000	63.600.429		5.193.784	3.000.000.000	2.161.530.180	0	638.469.820	163.255.284	
0	0	0	0	0	0			0	0	0	0	0	
0	19.955.776	0	0	0	0			35.000.000	15.044.224	0	19.955.776	0	
0	0	0	0	0	0			0	0	0	0	0	
0	768.770.761	68.794.213	51.972.429	11.628.000	63.600.429	0	5.193.784	3.035.000.000	2.176.574.404	0	658.425.096	163.255.284	
25.728.467.962	43.543.678.626	62.610.307.389	32.773.811.289	29.189.192.662	61.963.003.951	0	847.303.438	1.681.607.382.500	1.680.030.080.817	35.578.570.862	37.153.892.545	45.725.109.968	
0	50.000.000	52.671.680.000	52.562.600.000	119.060.000	52.671.680.000			50.000.000	52.562.600.000	52.502.600.000	0	119.060.000	
0	14.062.582.299	4.056.272.938	1.488.678.955	2.584.430.574	4.053.109.529		8.163.409	22.000.000.000	9.236.108.976	0	12.764.891.024	2.755.418.254	
0	14.112.582.298	38.730.932.938	54.041.278.955	2.683.480.574	56.724.769.529	0	8.163.409	22.050.000.000	61.767.708.976	52.502.600.000	12.764.891.024	2.874.478.254	
0	245.362.752	245.072.439	24.420.000	220.652.439	245.072.439			600.000.000	111.457.248	0	488.542.752	488.252.439	
0	0	0	0	0	0			0	0	0	0	0	
0	0	0	0	0	0			0	0	0	0	0	
0	0	0	0	0	0			0	0	0	0	0	
0	287.836.178	98.509.535	11.588.000	36.791.535	98.389.535		120.000	582.000.000	134.843.889	0	457.156.112	257.686.469	
0	543.221.930	343.581.974	36.018.000	307.443.974	343.461.974	0	120.000	1.192.000.000	246.301.135	0	945.698.964	745.938.908	
131.259.103.324	0	0	0	0	0			3.340.000.000.000	3.471.259.103.324	131.259.103.324	0	0	
0	0	0	0	0	0			0	0	0	0	0	
0	18.623.486.300	0	0	0	0			38.000.000.000	19.378.513.700	0	18.623.486.300	0	
131.259.103.324	18.623.486.300	0	0	0	0	0	0	3.378.000.000.000	3.490.635.817.024	131.259.103.324	18.623.486.300	0	
0	0	0	0	0	0			865.000.000.000	865.000.000.000	0	0	0	
0	2.000.000.000	0	0	0	0			2.000.000.000	0	0	2.000.000.000	0	
0	77.782.047	43.000.000	43.000.000	0	43.000.000			2.000.000.000	1.420.417.953	0	579.582.047	544.800.000	
0	16.100.000	0	0	0	0			20.000.000	3.900.000	0	16.100.000	0	
0	18.501.677.541	0	0	0	0			900.000.000.000	881.498.322.459	0	18.501.677.541	0	
0	20.595.599.588	43.000.000	43.000.000	0	43.000.000	0	0	1.789.020.000.000	1.787.922.640.412	0	21.067.359.588	544.800.000	
0	479.184.303	132.836.197	61.802.271	71.033.926	132.836.197			4.000.000.000	3.450.089.939	0	549.910.061	203.561.956	
0	479.184.303	132.836.197	61.802.271	71.033.926	132.836.197	0	0	4.000.000.000	3.450.089.939	0	549.910.061	203.561.956	
131.259.103.324	54.354.034.420	57.250.351.109	54.182.099.226	3.081.968.474	57.244.067.700	0	8.283.409	5.194.262.000.000	5.324.042.357.467	163.761.703.324	53.981.345.837	4.398.779.117	
0	0	0	0	0	0			0	0	0	0	0	
0	1.184.220.442	225.000	0	225.000	225.000			1.963.000.000	743.779.513	0	1.219.220.467	35.225.045	
0	1.184.220.442	225.000	0	225.000	225.000	0	0	1.963.000.000	743.779.513	0	1.219.220.467	35.225.045	
0	0	0	0	0	0			0	0	0	0	0	
0	0	0	0	0	0			0	0	0	0	0	
0	0	0	0	0	0			0	0	0	0	0	
0	1.184.220.442	225.000	0	225.000	225.000	0	0	1.963.000.000	743.779.513	0	1.219.220.467	35.225.045	
131.259.103.324	55.538.254.862	57.250.376.109	54.182.099.226	3.082.193.474	57.244.292.700	0	8.283.409	5.196.225.000.000	5.324.786.137.000	163.761.703.324	55.200.598.324	4.404.004.162	

XIV LEGISLATURA - DISEGNI DI LEGGE E RELAZIONI - DOCUMENTI

CAPITOLO	
N.	DENOMINAZIONE
2	3
TITOLO IV	
PARTITE DI GIRO	
CATEGORIA XXI: Spese aventi natura di partite di giro	
211	Versamento di ritenute erariali
212	Versamento di ritenute previdenziali ed assistenziali
213	Versamento di ritenute diverse
214	Restituzione di caparre per stipula contratti di locazione
215	Restituzione di depositi infruttiferi e garanzia acquisti immobiliari
216	Restituzione di depositi infruttiferi per partecipazione a gara
219	Estinzione di partite di giro in c/cospesi di entrata
221	Partite in conto sospesi di uscita
	TOTALE CATEGORIA XXI
	TOTALE TITOLO IV
RIASSUNTO:	
	SPESE CORRENTI
	SPESE IN CONTO CAPITALE
	SPESE PER PARTITE DI GIRO
	TOTALI GENERALI DELLA SPESA

GESTIONE DI COMPETENZA							
INIZIALI	PREVISIONE			SOMME ACCERTATE			
	VARIAZIONI		DEFINITIVE (4+5-6)	RISCOSE	RIMASTE DA RISCOUOTERE (10-9)	TOTALI ACCERTATI (8+9)	
	in aumento (7-4)	in diminuzione (4-7)					
4	5	6	7	8	9	10	
	220.000.000,00	0	0	220.000.000,00	204.067.301,102	57.946.481,331	282.013.782,433
	9.000.000,00	0	0	9.000.000,00	2.818.891,552	440.128,548	3.257.020,088
	4.000.000,00	0	0	4.000.000,00	2.743.438,992	402.486,614	3.145.923,606
	150.000,00	0	0	150.000,00	15.000,00	28.586,000	43.586,000
	5.000.000,00	0	0	5.000.000,00		1.910.000,000	1.910.000,000
	1.000.000,00	0	0	1.000.000,00	113.040,000	52.837,030	165.877,030
	12.000.000,00	0	0	12.000.000,00	2.452.238,164	15.952.032,735	18.404.288,959
	9.000.000,00	13.000.000,00	0	22.000.000,00	41.017.672,385	0	41.017.672,385
	280.150.000,00	13.000.000,00	0	273.150.000,00	283.225.578,175	76.732.552,316	329.958.130,491
	280.150.000,00	13.000.000,00	0	273.150.000,00	283.225.578,175	76.732.552,316	329.958.130,491
	1.718.484.970,00	81.303.412,500	98.181.000,000	1.881.807.382,500	1.847.266.249,528	16.535.917,308	1.883.792.166,834
	3.432.336.838,129	2.125.838.161,871	361.950.000,000	5.196.225.000,000	5.270.604.037,774	1.341.810,888	5.271.945.848,662
	280.150.000,00	13.000.000,00	0	273.150.000,00	283.225.578,175	76.732.552,316	329.958.130,491
	3.408.971.808,129	2.230.141.574,371	458.131.000,000	7.150.982.382,500	7.171.085.865,477	94.610.280,310	7.285.698.145,787

XIV LEGISLATURA - DISEGNI DI LEGGE E RELAZIONI - DOCUMENTI

DIFFERENZA		RESIDUI ALL'INIZIO DELL'ESERCIZIO	GESTIONE DEI RESIDUI ATTIVI					GESTIONE DI CASSA				TOTALE DEI RESIDUI ATTIVI AL TERMINE DELL'ESERCIZIO
RISPETTO ALLE PREVISIONI			RISCOSSI	RIMASTI DA RISCOUOTERE (16-14)	TOTALI (14+15)	VARIAZIONI		PREVISIONI	RISCOSSIONI	DIFFERENZA		
11 (10-7)	12 (7-10)					17 (16-13)	18 (13-16)			RISPETTO ALLE PREVISIONI		
11	12	13	14	15	16	17	18	19	20	21 (20-19)	22 (19-20)	23
42.013.782.433	0	62.485.841.298	62.485.841.298	0	62.485.841.298			220.000.000.000	286.553.142.400	46.553.142.400	0	57.946.481.331
0	5.742.979.902	433.975.468	431.911.006	2.064.462	433.975.468			9.000.000.000	3.248.802.558	0	5.751.197.442	442.193.008
0	854.078.394	4.975.251.129	4.946.772.248	28.478.881	4.975.251.129			4.000.000.000	7.690.209.240	3.690.209.240	0	430.965.495
0	106.414.000	73.288.000	60.788.000	12.500.000	73.288.000			150.000.000	75.788.000	0	74.212.000	41.086.000
0	3.090.000.000	33.395.087.910	2.130.564.228	31.164.523.682	33.295.087.910			5.000.000.000	2.130.564.228	0	2.869.435.772	33.074.523.682
0	834.122.970	1.397.441.335	163.490.000	1.233.951.335	1.397.441.335			1.000.000.000	276.530.000	0	723.470.000	1.286.798.365
6.404.268.959	0	11.665.347.211	11.233.615.506	631.731.705	11.865.347.211			12.000.000.000	13.865.851.670	1.865.851.670	0	16.583.764.500
19.017.672.365	0	0	0	0	0			22.000.000.000	41.017.672.365	19.017.672.365	0	0
67.435.723.757	10.627.593.266	114.526.232.351	81.452.982.286	33.073.250.065	114.526.232.351	0	0	273.150.000.000	334.678.560.481	70.948.875.675	9.418.315.214	109.805.802.381
67.435.723.757	10.627.593.266	114.526.232.351	81.452.982.286	33.073.250.065	114.526.232.351	0	0	273.150.000.000	334.678.560.481	70.948.875.675	9.418.315.214	109.805.802.381
25.728.462.962	43.543.678.626	62.610.307.389	32.773.811.289	29.189.192.662	61.963.003.951	0	647.303.438	1.681.607.382.500	1.680.030.060.817	35.578.570.662	37.153.892.545	45.725.109.968
131.258.103.324	55.538.254.662	57.250.578.109	54.182.099.226	3.062.193.474	57.244.292.700	0	6.283.408	8.196.226.000.000	5.324.786.137.000	183.761.703.324	55.200.568.324	4.404.004.162
67.435.723.757	10.627.593.266	114.526.232.351	81.452.982.286	33.073.250.065	114.526.232.351	0	0	273.150.000.000	334.678.560.481	70.948.875.675	9.418.315.214	109.805.802.381
224.423.290.043	109.709.528.756	234.387.115.849	168.408.892.801	65.324.636.201	233.733.529.002	0	653.566.847	7.150.982.382.500	7.339.494.758.276	290.265.149.881	101.772.774.083	159.934.918.511

NOTA INTEGRATIVA

CONTENUTO E FORMA DEL CONTO CONSUNTIVO

In accordo a quanto previsto al primo comma dell'art.2423 c.c., il conto consuntivo al 31 dicembre 1999 che viene sottoposto all'approvazione del Consiglio di Amministrazione è costituito da Stato Patrimoniale, Conto Economico e Nota Integrativa. Per un esame più approfondito dei dati del conto consuntivo, lo Stato Patrimoniale ed il Conto Economico sono esposti sia in forma sintetica che in forma analitica ed ulteriormente ripartiti per gestione (Previdenza, F.I.R.R. - Fondo Indennità Risoluzione Rapporto, P.I.P. - Prestazioni Integrative di Previdenza, F.P.P. - Fondo di Previdenza del Personale).

Come nel precedente esercizio, lo Stato Patrimoniale ed il Conto Economico sono redatti secondo gli schemi proposti con la nota del 20 marzo 1999 dal Ministero del Tesoro - Ragioneria Generale dello Stato. Al 31 dicembre 1999 è stato redatto il conto consuntivo secondo i principi della competenza economica, ove applicabili, con adozione degli stessi schemi e criteri di valutazione dello scorso esercizio.

Al fine di una migliore rappresentazione dei movimenti finanziari dell'esercizio, alla Nota Integrativa è stato allegato un Rendiconto Finanziario che analizza i flussi delle entrate e delle uscite, distinguendo tra la gestione di competenza e la gestione dei residui (Allegato n.1).

Circa i successivi commenti alle singole voci di bilancio, si segnala quanto segue: il corrispondente valore al 31 dicembre 1998 è riportato tra parentesi; le poste patrimoniali di natura rettificativa (fondi di ammortamento e fondi svalutazione) sono state per la prima volta illustrate nell'ambito dei commenti alle voci dell'attivo cui le stesse si riferiscono, con una più immediata evidenza, tra l'altro, del valore netto contabile delle attività interessate; i conti d'ordine sono commentati quale ultima voce dello Stato Patrimoniale.

Per quanto concerne le informazioni sull'attività della Fondazione ed i fatti di rilievo intervenuti nell'esercizio e dopo la chiusura del medesimo, si rimanda al contenuto della Relazione sulla Gestione che accompagna il conto consuntivo.

Ai sensi dell'art.2 del D.Lgs. 30 giugno 1994, n.509 il presente conto consuntivo è stato sottoposto a revisione contabile da parte della Reconta Ernst & Young S.p.A.

CRITERI DI VALUTAZIONE, PRINCIPI CONTABILI E PRINCIPI DI REDAZIONE DEL CONTO CONSUNTIVO

Come nel precedente esercizio, in assenza di una specifica normativa per gli Enti previdenziali privatizzati, nel redigere il conto consuntivo si è fatto riferimento, ai criteri di valutazione previsti dal codice civile, opportunamente integrati dai Principi Contabili statuiti dai Consigli Nazionali dei Dottori Commercialisti e dei Ragionieri, ove la suddetta normativa non contrasti con specifiche norme di settore.

Con specifico riferimento alle finalità previdenziali della Fondazione, si rammenta che è tuttora adottato il sistema denominato "a ripartizione" che implica il finanziamento delle prestazioni erogate tramite i contributi liquidati, senza correlazione per competenza tra i ricavi per contributi ed i costi per le maturande pensioni in capo ai singoli individui. Conseguentemente, a fronte dei trattamenti pensionistici in favore degli attuali e futuri aventi diritto, i fondi iscritti in bilancio non risultano determinati secondo il criterio della riserva matematica. Tale sistema è coerente con la normativa in

vigore (D.Lgs. 509/94) la quale prevede, a garanzia degli obblighi istituzionali, l'esistenza di una riserva legale e la predisposizione almeno triennale di un bilancio tecnico per la verifica dell'equilibrio finanziario nell'immediato e nel tempo. Circa tali aspetti, in sede di commento al "Patrimonio netto" sono forniti gli opportuni approfondimenti, in attesa di portare a compimento il processo di implementazione operativa del sistema amministrativo-contabile rispondente ai criteri economico-civilistici (come deliberato dagli Amministratori). La Fondazione ha mantenuto il sistema contabile che rileva gli eventi per cassa, adottando un procedimento di chiusura del conto consuntivo che ha ricondotto lo stesso ai criteri utilizzati dopo la privatizzazione.

In ossequio all'art.2423-bis c.c. la valutazione delle voci è effettuata in base a criteri ispirati alla prudenza e nella prospettiva della continuità dell'attività. Fatto salvo quanto sopra indicato e le singole fattispecie di seguito richiamate, i proventi e gli oneri sono riflessi in bilancio in base ai principi della prudenza e della competenza economica, indipendentemente dal momento della relativa manifestazione finanziaria (incassi e pagamenti). Sono altresì considerati i rischi e le perdite di competenza dell'esercizio, anche se conosciuti dopo la chiusura del medesimo.

Di seguito sono illustrati i criteri di valutazione applicati, in linea con quelli adottati nell'esercizio precedente.

Immobilizzazioni immateriali e relativi ammortamenti

Sono iscritte al costo di acquisto comprensivo degli eventuali oneri accessori di diretta imputazione ed ammortizzate annualmente in modo sistematico per il periodo della loro prevista utilità futura. Gli ammortamenti cumulati sono iscritti in uno specifico fondo del passivo.

Immobilizzazioni materiali e relativi ammortamenti

Fermo restando quanto successivamente indicato per i fabbricati, le immobilizzazioni materiali sono iscritte al costo di acquisto comprensivo degli eventuali oneri accessori di diretta imputazione ed ammortizzate annualmente in modo sistematico sulla base di aliquote costanti ritenute rappresentative della vita utile dei beni. Gli ammortamenti cumulati sono iscritti in specifici fondi del passivo.

Il costo dei fabbricati, secondo quanto previsto dalla delibera di privatizzazione dell'ENASARCO, a valere dal 1° gennaio 1997 è stato rivalutato sulla base delle risultanze di un approfondito esame tecnico.

I fabbricati della Fondazione si possono suddividere in fabbricati civili e fabbricati strumentali.

I fabbricati civili, che rappresentano la maggioranza del patrimonio immobiliare della Fondazione, essendo beni di investimento, non sono soggetti ad ammortamento ma vengono annualmente monitorati, rispetto al valore di mercato, al fine di verificare l'assenza di perdite durevoli di valore.

Per questi ultimi, le manutenzioni poste in essere, sono interamente imputate al conto economico, vengono capitalizzate soltanto le opere di ampliamento e trasformazione da cui deriva un effettivo incremento del valore dei fabbricati e della loro capacità reddituale.

I fabbricati strumentali, al contrario, vengono ammortizzati ad una aliquota del 1% ritenuta rappresentativa della residua vita utile degli immobili.

Titoli

I titoli classificati tra le immobilizzazioni finanziarie, destinati ad essere mantenuti fino a scadenza, sono iscritti al costo specifico di acquisto, decrementato o aumentato a fine esercizio per la quota di competenza dell'anno dello scarto negativo o positivo di emissione e negoziazione, imputata in contropartita al Conto Economico.

I titoli classificati tra le immobilizzazioni finanziarie, corrispondenti alle obbligazioni sottoscritte a garanzia di debiti di terzi, sono iscritti al costo di acquisto, corrispondente al valore nominale ed al prezzo di rimborso finale.

I titoli classificati tra le attività finanziarie correnti, destinati alla negoziazione, sono iscritti al minore tra il costo medio ponderato d'acquisto, rettificato a fine esercizio per tener conto degli scarti di emissione maturati nel periodo di possesso, ed il valore di realizzo desumibile dall'andamento del mercato, definito in base alla quotazione dell'ultimo giorno dell'esercizio.

Partecipazioni

Le partecipazioni non immobilizzate, destinate alla negoziazione, sono iscritte al minore tra il costo medio ponderato ed il valore di realizzo desumibile dall'andamento del mercato, definito in base alla quotazione dell'ultimo giorno dell'esercizio.

Crediti e debiti

Sono iscritti al valore nominale. I crediti vengono eventualmente rettificati per riflettere il loro minore presumibile valore di realizzo attraverso uno specifico fondo svalutazione del passivo, determinato in base alla migliore stima del rischio di inesigibilità.

Operazioni e partite in moneta estera in essere alla data di bilancio

Le operazioni e partite espresse in valute di paesi esteri non aderenti all'Unione Monetaria Europea sono contabilizzate al cambio riferibile alla data in cui sono effettuate. L'eventuale saldo negativo delle differenze di cambio risultanti dal raffronto delle partite attive e passive espresse al cambio storico ed al cambio medio dell'ultimo giorno dell'esercizio (tenuto tuttavia conto dell'andamento dei cambi tra la data di bilancio e la data di formazione del medesimo) viene iscritto in diminuzione del valore del titolo con contropartita al conto economico.

Le operazioni in valuta estera per le quali il rischio di cambio è coperto da strumenti di finanza derivata, quali i D.C.S. (Domestic Currency Swap), sono contabilizzate al cambio riferibile alla data in cui sono effettuate. A fine esercizio viene accantonata la quota di competenza del differenziale rispetto al predeterminato cambio contrattuale di chiusura dell'operazione (utile o perdita).

Disponibilità liquide

Sono iscritte al valore nominale.

Ratei e risconti

Sono iscritti nel rispetto del criterio della competenza temporale in modo da imputare all'esercizio (ratei) o rinviare al futuro (risconti) la rispettiva quota di competenza di costi e ricavi comuni a due o più esercizi.

F.I.R.R. – Fondo Indennità Risoluzione Rapporto

Rappresenta il debito maturato dall'ENASARCO verso gli iscritti a fronte dei versamenti a tale titolo eseguiti dalle ditte, opportunamente incrementati degli interessi e rivalutazione maturati, in conformità alle norme di legge ed agli accordi economici collettivi vigenti.

Fondo trattamento di fine rapporto

Il trattamento di fine rapporto è accantonato in base all'anzianità maturata dai singoli dipendenti alla data di bilancio, in conformità alla legislazione, ai contratti collettivi di lavoro ed agli accordi integrativi vigenti. Il fondo è iscritto al netto delle anticipazioni erogate.

Altri fondi per rischi ed oneri

Accolgono gli stanziamenti atti a fronteggiare oneri e perdite non correlabili a specifiche voci dell'attivo, di esistenza certa o probabile, il cui ammontare o il momento del loro concretizzarsi alla data di formazione del conto consuntivo è indeterminato.

Altre riserve

La voce altre riserve, accoglie i saldi della Riserva di trasformazione e della Riserva di adeguamento degli immobili che si sono formati nel conto consuntivo 1998 in contropartita alle rettifiche in aumento o diminuzione dei saldi patrimoniali riferibili a tutto il 31 dicembre 1997, manifestatisi successivamente alla suddetta data.

L'accorpamento di tali voci, proprie del primo bilancio di trasformazione, è stato effettuato in quanto la descrizione, comunque ancora evidenziata nel corpo della nota integrativa, non è più indispensabile e quindi, si è preferito, riflettere la classificazione dello schema di conto consuntivo proposto dal Ministero del Tesoro.

Conti d'ordine

Riflettono principalmente gli impegni e i rischi dell'ENASARCO che non influiscono sul patrimonio e sul risultato economico dell'esercizio la cui indicazione, tuttavia, fornisce elementi di conoscenza utile per la valutazione, nel suo insieme, della situazione patrimoniale e finanziaria della Fondazione.

Prestazioni previdenziali e assistenziali

Tali oneri vengono imputati al conto economico nell'esercizio in cui il beneficiario matura il diritto al relativo riconoscimento, generalmente corrispondente alla data di presentazione della domanda per l'ottenimento dei trattamenti previdenziali e assistenziali. Con particolare riferimento alle pensioni tale procedura è coerente con il "sistema a ripartizione" di cui si è detto in precedenza. Le prestazioni riconosciute, non ancora definite nel loro ammontare, vengono determinate sulla base di ragionevoli stime.

Contributi

I contributi obbligatori dovuti dalle ditte ed i contributi di natura volontaria versati direttamente dagli iscritti vengono imputati al Conto Economico per competenza nel limite degli incassi effettivamente pervenuti a tali titoli entro la data di formazione del conto consuntivo. Gli interessi e sanzioni per ritardati versamenti sono iscritti successivamente all'incasso dei contributi obbligatori di riferimento.

I contributi obbligatori dichiarati dalle ditte nelle di domande di condono o rilevati dalla Fondazione in sede di ispezione alle ditte, sono registrati, al lordo dei relativi interessi e sanzioni, al momento del loro accertamento.

Altri costi e ricavi

I ricavi per restituzioni di prestazioni corrisposte ma non dovute e gli interessi di mora sui ritardati pagamenti dei fitti attivi, in via prudenziale, vengono registrati solo al momento dell'effettivo incasso, stante la difficoltà di valutarne la realistica possibilità di recupero.

Salvo i casi indicati, gli altri costi e ricavi vengono riflessi in bilancio per competenza. I dividendi da partecipazioni sono scritti nell'esercizio in cui vengono deliberati, generalmente coincidente con l'esercizio in cui si verifica l'incasso.

Imposte sul reddito dell'esercizio

Le imposte dell'esercizio sono contabilizzate per competenza e determinate sulla base della vigente normativa fiscale applicabile agli enti privati non commerciali.

Introduzione dell'Euro quale moneta di conto

Con riferimento al D.Lgs. 213/98 che ha introdotto l'Euro nell'ordinamento giuridico italiano si fa presente che la Fondazione ha intrapreso le necessarie azioni per un appropriato adeguamento dei propri sistemi informativi, al fine di pervenire all'adozione dell'Euro quale moneta di conto senza particolari problematiche e nel rispetto delle scadenze previste dalla normativa in esame.

ANALISI DELLE VOCI DI STATO PATRIMONIALE - ATTIVO**IMMOBILIZZAZIONI IMMATERIALI E RELATIVO FONDO DI AMMORTAMENTO**

Il saldo al 31.12.98 del fondo ammortamento software indicato nel seguente prospetto (che evidenzia, in Lire, la composizione e le variazioni nette dell'esercizio), nel bilancio alla suddetta data, era incluso nel complessivo "Fondo ammortamento mobili, macchine, arredi".

Descrizione	Saldo al 31.12.99	Saldo al 31.12.98	Variazione netta
Software di proprietà ed altri diritti	184.305.410	256.107.490	(71.802.080)
Fondo ammortamento	(120.848.370)	(203.393.789)	82.545.419
Immobilizzazioni immateriali nette	63.457.040	52.713.701	10.743.339

Di seguito sono illustrati i movimenti dell'esercizio intervenuti nelle immobilizzazioni immateriali e nel relativo fondo di ammortamento (in Lire):

Descrizione	Software di proprietà ed altri diritti	Fondo ammortamento software	Valore netto contabile
	a	b	c=a+b
Saldi al 31.12.98	256.107.490	(203.393.789)	52.713.701
<i>Movimenti dell'esercizio:</i>			
• Stomo contabile del software completamente ammortizzato al 31.12.98 (acquisti dal '93 al '95)	(136.938.080)	136.938.080	0
• Acquisti 1999	65.136.000		65.136.000
• Ammortamento 1999 (al 30%)		(54.392.663)	(54.392.663)
Saldi al 31.12.99	184.305.410	(120.848.372)	63.457.038

Gli incrementi '99 del software si riferiscono ad acquisti di specifici programmi.

Le immobilizzazioni immateriali in corso al 31.12.99 non sono mai state oggetto di svalutazioni o rivalutazioni.

IMMOBILIZZAZIONI MATERIALI E RELATIVI FONDI DI AMMORTAMENTO

Il valore del patrimonio immobiliare, oggetto di una attenta valutazione lo scorso esercizio, che ha tra l'altro comportato un adeguamento negativo di lire 919 miliardi, è stato analizzato anche quest'anno per confronto con i valori desunti dal mercato.

Al fine di rendere ancor più preciso il riferimento per la valutazione, la Fondazione ha affinato il metodo utilizzando informazioni di borsini immobiliari più specifici.

Criteria adottati per la valutazione degli immobili**Listini di riferimento - considerazioni**

La valutazione degli immobili è stata ottenuta applicando alle superfici commerciali degli stabili i valori unitari desunti dai Listini Ufficiali - Borsa Immobiliare di Roma - IV trimestre 1999 (per gli stabili di Roma) e di Milano - II semestre 1999 (per gli stabili di Milano) e Nomisma - dicembre 1999 (per tutti gli altri stabili).

La pubblicazione della Camera di Commercio è senza dubbio un listino di riferimento particolarmente attendibile, in quanto specifico per le città di Roma e di Milano.

L'intero territorio comunale viene classificato in macrozone, zone, rioni e suburbi sulla base di suddivisioni toponomastiche e statistiche. Si è proceduto alla corretta allocazione dei singoli complessi nelle zone identificate dal Borsino.

Il Listino della Borsa Immobiliare prevede tre livelli manutentivi: *abitazioni nuove o ristrutturate - abitazioni in stato di normale manutenzione - abitazioni da restaurare o ristrutturare.*

In funzione di tale classificazione si è provveduto a prendere in considerazione la prima classe nel caso di immobili acquistati dalla Fondazione negli ultimi anni (dal 1995/96); negli altri casi, considerando che la Fondazione provvede direttamente alla manutenzione ordinaria delle unità immobiliari costituenti gli stabili oggetto di valutazione e, pertanto, non esistono, nel caso generale, unità da restaurare o ristrutturare, si è preso a riferimento la colonna relativa allo stato di normale manutenzione, applicando valori minimi o massimi previsti in tabella, a seconda dello stato manutentivo delle parti condominiali.

Determinazione valore delle pertinenze

Applicando al valore commerciale unitario residenziale stimato coefficienti correttivi, è stato individuato il valore unitario per le altre destinazioni d'uso.

Tali coefficienti, definiti tenendo opportunamente conto delle caratteristiche intrinseche ed estrinseche delle singole unità immobiliari, sono in linea di massima i seguenti:

DESTINAZIONE	COEFF.
ABITAZIONI	Valore listino
BALCONI	33%
TERRAZZI	25%
GIARDINI	15%
SOFFITTE	25%
CANTINE	25%
BOX	65%
POSTI AUTO COPERTI	50%
POSTI AUTO PILOTY	20%
POSTI AUTO ESTERNI	15%
VERDE CONDOMINIALE	10%
NEGOZI	Valore listino
SOTTONEGOZI (rif. Negozio)	50%
UFFICI	Valore listino
ARCHIVI	50%/70%
GARAGES	50%
MAGAZZINI	50%/70%

Stato manutentivo

Lo stato manutentivo dei singoli complessi immobiliari è stato rilevato dal "MONITORAGGIO STATO MANUTENTIVO PROPRIETA' IMMOBILIARI DI ROMA - ACILIA - OSTIA - POMEZIA", eseguito dal Servizio Tecnico Immobiliare della Fondazione nell'Agosto 1998, aggiornato a Dicembre 1999.

La classificazione dello stato manutentivo prevede le seguenti classificazioni:

NORMALE	immobile in buon stato di manutenzione generale
NORMALE (ristrutturato)	immobile in buon stato di manutenzione generale in quanto ristrutturato recentemente
NORMALE (gara in corso)	in buon stato di manutenzione - gara in corso per adeguamento normativo
MEDIOCRE	immobile per il quale sono stati previsti interventi parziali
DA RISTRUTTURARE	immobile in stato di scadente manutenzione, che necessita di interventi manutentivi nelle parti comuni
DA RISTRUTTURARE(gara in corso)	immobile in stato di scadente manutenzione generale; è previsto un intervento di restauro in tempi brevi essendo in corso l'aggiudicazione della gara

Si precisa che per restauro o ristrutturazione si intendono gli interventi di manutenzione ordinaria (così come previsti dalla Legge 457/) eseguiti o da eseguire sugli stabili, relativamente alle sole parti comuni (androne, vani scala, facciate, coperture, ecc.).

Le singole unità immobiliari sono da considerare, di norma, in normale stato di manutenzione, in quanto la Fondazione provvede alla manutenzione continuativa degli stessi con imprese appaltatrici.

Evidenziamo di seguito la composizione analitica del patrimonio immobiliare:

(valori in Lire migliaia)

CODICE	INDIRIZZO	VALORE AL 31 dicembre 1998	VALORE DI MERCATO AL 31/12/99	DELTA
		A	B	(B-A)
1.000	VIA G.B.PAGANO 44-int.10	263.354	344.386	81.032
1.001	VIA CIVININI 37	20.469.597	28.403.622	7.934.025
1.002	VIA P. VALERIO 9	14.667.424	18.919.530	4.252.106
1.003	VIA FEZZAN 32	4.813.079	6.405.740	1.592.661
1.004	VIA TUSCOLANA 1021	25.833.727	23.956.440	-1.877.287
1.005	VIA SULPICIO 8	23.019.940	28.684.175	5.664.235
1.006	V.LE TOGLIATTI 162-V. CHIOVENDA 31	25.807.096	33.227.948	7.420.852
1.007	VIA L.LEPIDIO 10 - OSTIA LIDO	7.196.070	7.140.315	-55.755
1.008	VIA PORTUENSE 407	4.977.152	4.977.152	0
1.009	VIA DELLE VESTALI 5	5.160.444	6.041.454	881.010
1.010	VIA O. PULVILLO 21	12.233.080	12.218.480	-14.600
1.011	V.LE TIRRENO 43	10.705.827	15.211.000	4.505.173
1.012	V.LE S.G.BOSCO 15/49/83	79.778.520	79.708.620	-69.900
1.013	V.LE IONIO 189 - V.M.SENARIO 20	10.047.903	13.977.620	3.929.717
1.014	VIA M. TORQUATO 47	4.514.546	5.258.761	744.215
1.015	VIA P. FALCONIERI 97	12.358.928	12.358.928	0
1.016	VIA M. AMARI 59	8.256.505	9.862.320	1.605.815
1.017	VIA STILICONE 95	12.659.790	10.535.700	-2.124.090

XIV LEGISLATURA - DISEGNI DI LEGGE E RELAZIONI - DOCUMENTI

1.018	VIA TRASONE 36	3.441.664	4.302.080	860.416
1.019	VIA DELLA PANETTERIA 15	21.866.558	21.034.375	-832.183
1.020	V.LE JONIO 11-ADRIATICO 150/180-LESSINI 13	44.640.070	46.520.250	1.880.180
1.021	VIA A. BOSIO 13	9.215.238	10.815.508	1.600.270
1.022	VIA ODESCALCHI 3 - L.GO A. BOMPIANI 5	28.934.350	33.016.670	4.082.320
1.023	VIA F. CAMILLO 50/54/58	25.633.438	27.223.738	1.590.300
1.024	CIRC.NE OSTIENSE 235/229	67.523.708	67.423.317	-100.391
1.025	VIA O. RAGNI 12	11.402.342	13.909.246	2.506.904
1.026	VIA RENO 2/C	7.784.088	7.784.088	0
1.027	VIA G. SCALIA 46	5.696.409	9.147.514	3.451.105
1.028	VIA P. FALCONIERI 59	9.875.712	9.875.712	0
1.029	VIA MASCAGNI 2 - VIA LEONCAVALLO 27	31.802.427	34.686.930	2.884.503
1.030	VIA NOMENTANA 299	17.818.654	16.527.720	-1.290.934
1.031	LUNGOTEVERE SANZIO 15	16.591.500	16.875.000	283.500
1.032	V.LE 4 VENTI 196 -ARCIONE 5/6/9-PANPHILI 180	30.104.732	30.053.072	-51.660
1.033	VIA VAL SILLARO 5	16.434.724	19.109.990	2.675.266
1.034	V.LE VILLA PAMPILI 75	25.406.195	23.756.736	-1.649.459
1.035	VIA A.BEVIGNANI 18	15.786.242	23.237.850	7.451.608
1.036	V.LE 4 VENTI 156 - VIA S. CALEPODIO 14	19.759.688	20.283.288	523.600
1.037	VIA PISTELLI 16/10	29.598.870	36.561.210	6.962.340
1.038	VIA ORTI DELLA FARNESINA 102	17.875.914	20.599.934	2.724.020
1.039	VIA DAVILA 74 - VIA CICCOTTI 11	23.442.701	30.825.070	7.382.369
1.040	VIA PORTUENSE 112/110	18.714.292	28.893.124	10.178.832
1.041	LUNGOTEVERE ARTIGIANI 10	30.043.148	26.715.768	-3.327.380
1.042	VIA DEL NUOTO 15/A	8.488.487	9.878.580	1.390.093
1.043	VIA AVICENNA 97/99/101 - VIA GHERARDI 110	48.537.650	44.272.748	-4.264.902
1.044	VIA TREVIS 70	11.016.625	14.079.950	3.063.325
1.045	VIA CERQUETTI 57	21.451.934	21.086.634	-365.300
1.046	VIA REVOLTELLA 41	13.345.472	14.451.522	1.106.050
1.047	VIA TOSCANI 12	9.057.408	10.453.752	1.396.344
1.048	VIA PIANELL 31/45	21.235.516	17.281.800	-3.953.716
1.049	VIA MANTEGNA 49	19.430.648	19.056.600	-374.048
1.050	PIAZZA NEUSCHULLER 3/9	16.275.402	23.632.992	7.357.590
1.051	VIA P. COLONNA 22 - VIA STATELLA 7	10.800.658	11.291.597	490.939
1.052	VIA ARATI 41	9.476.964	9.460.444	-16.520
1.053	V.A.S.MARZANO 2/10-BALDISSERRA 83/85	27.549.760	28.510.260	960.500
1.054	VIA STILICONE 247	13.784.670	11.919.414	-1.865.256
1.055	VIA GREGORIO XI 121	10.342.202	10.332.452	-9.750
1.056	VIA OLIVIERI 73 - OSTIA LIDO	6.318.670	8.236.200	1.917.530
1.057	VIA ALBERTARIO 11	17.998.031	19.864.564	1.866.533
1.058	VIA S.TOMMASO D'AQUINO 69	11.889.000	11.889.000	0
1.059	VIA PADRE SEMERIA 65	26.627.560	23.485.060	-3.142.500
1.060	VIA DEI GEORGOFILI 123	15.830.084	16.242.350	412.266
1.061	VIA G.VALLI 15 - VIA P. COLONNA 78	13.460.634	14.485.554	1.024.920
1.062	VIA ODERISI DA GUBBIO 198/200	12.988.204	13.583.544	595.340
1.063	VIA DELLA CAMILLUCCIA 19	21.741.432	22.265.550	524.118
1.065	VIA DELLA FARNESINA 236	6.710.688	6.945.885	235.197
1.066	VIA CARLO DELLA ROCCA 47	12.148.108	17.546.200	5.398.092
1.067	VIA STILICONE 227	17.525.638	16.816.450	-709.188
1.068	VIA FEDERICO GALEOTTI 16/18	14.191.150	14.747.840	556.690
1.069	VIA ANDREA DEL VERROCCHIO 8	4.962.016	4.962.016	0
1.070	V.LE DEGLI AMMIRAGLI 119 /121	60.466.950	69.648.600	9.181.650
1.071	VIA PIANELL 48	13.476.789	10.399.100	-3.077.689
1.072	V.LE B. COSTANTINI 35/39/73/77	50.381.472	50.980.936	599.464

XIV LEGISLATURA - DISEGNI DI LEGGE E RELAZIONI - DOCUMENTI

1.073	VIA A. PIGAFETTA 58	25.883.762	28.464.362	2.580.600
1.074	VIA DANTE ALIGHIERI 11/32 - POMEZIA	22.921.510	22.681.710	-239.800
1.075	VIA CRUCIANI ALIBRANDI 93	9.515.984	14.252.336	4.736.352
1.076	VIA A. USODIMARE 31/29	78.831.500	78.082.500	-749.000
1.077	V. M. MORRONE 48 -ED.A/B/C/D/E/F/G/H/I	34.030.458	35.099.086	1.068.628
1.078	VIA CINCINNATO 7/31 - POMEZIA	11.882.195	15.613.310	3.731.115
1.079	V. CHIUSI 49 - V. PECCIOLI 5 - VI.VECCHIANO 40	37.744.152	50.549.450	12.805.298
1.080	VIA SILVANI 32 - V.BALDASSARI 30	17.947.482	29.621.795	11.674.313
1.081	VIA G. SACCHETTI 14	5.205.980	11.878.740	6.672.760
1.082	VIA G. PALUZZI 11	8.332.325	6.005.700	-2.326.625
1.085	VIA PASCAL 10-22- 38 - VIA MANETTI	63.857.158	78.130.752	14.273.594
1.086	VIA C. JACOBINI 185/187	30.844.347	31.693.164	848.817
1.087	VIA CASAL BRUCIATO 49/53	52.822.018	46.278.150	-6.543.868
1.088	PIAZZA A. PECILE 20/21	8.792.000	9.274.000	482.000
1.089	VIA PASCAL 33 - VIA B. DEGLI UBALDI 352	28.257.642	31.404.510	3.146.868
1.090	V.I.M. MORRONE 48 ED.L-M-N-O-P-Q-	19.761.210	19.344.255	-416.955
1.091	VIA G. AURISPA 9-VIA PASCAL 46	21.175.154	24.429.270	3.254.116
1.092	VIA G. AURISPA 10-V.PASCAL 39	6.438.656	7.387.680	949.024
1.093	VIA MONTEBELLO 2/8	10.397.500	10.793.000	395.500
1.094	VIA BRUNACCI 37/57	41.719.749	43.984.290	2.264.541
1.095	VIA PECCIOLI 56	28.567.635	28.376.535	-191.100
1.096	V. S. NEGRO 14/B - V. CASAL BRUCIATO 25/27	25.884.002	25.867.622	-16.380
1.097	VIA CHIUSI 52/46	13.303.374	13.234.284	-69.090
1.098	VIA CHIUSI 82	7.319.361	7.288.911	-30.450
1.100	VIA BRUGNATELLI 13/21/27	17.528.220	21.354.525	3.826.305
1.101	VIA PRATI FISCALI 255	17.766.777	21.768.112	4.001.335
1.102	VIA VAL PELLICE 75	24.697.275	30.169.480	5.472.205
1.103	VIA VALSAVARANCHE 2	24.711.725	29.656.770	4.945.045
1.104	VIA DELLA MOLETTA 58	3.558.756	3.558.756	0
1.105	VIA TORRE ROSSA 35	51.649.159	57.482.236	5.833.077
1.106	VIA CAVRIGLIA 10	12.145.596	11.240.276	-905.320
1.107	VIA NIZZA 126/128	27.873.000	27.995.900	122.900
1.108	VIA PRATI FISCALI 284	10.420.221	10.420.221	0
1.109	VIA SEGGIANO 27	6.609.075	6.574.215	-34.860
1.110	VIA PRATI FISCALI 258	12.352.572	12.345.222	-7.350
1.111	VIA GOITO 39/41	10.468.800	10.724.850	256.050
1.112	VIA GAETA 13/15/17	6.322.500	6.846.000	523.500
1.113	VIA S. NEGRO 15/23 - VIA C. FACCHINETTI 86/94	29.283.096	29.283.096	0
1.114	V. SACCHETTI 10 - V. B.D.UBALDI 372/378/386	30.967.616	40.306.744	9.339.128
1.115	VIA MENANDRO 10-18	37.256.549	38.105.670	849.121
1.116	VIA SIMONIDE 25/35	46.219.987	56.365.800	10.145.813
1.117	V.EURIPIDE 40/44/48/52/56-V.TEOGNIDE 9/15-	38.758.727	40.708.460	1.949.733
1.118	VIA D. COMPARETTI 76 - VIA F. D'OVIDIO 55	14.573.742	14.769.525	195.783
1.119	VIA D. COMPARETTI 78	7.312.113	7.289.750	-22.363
1.120	VIA CRISTOFORO COLOMBO 137	10.100.000	12.375.000	2.275.000
1.121	VIA C. FACCHINETTI 127/137	10.236.086	9.157.640	-1.078.446
1.122	VIA TOMBA DI NERONE 14-ED.A-B-C-D-E-	55.940.441	50.997.210	-4.943.231
1.123	VIA P. A. GRAMMATICO 24/38/48/52	19.401.324	17.440.454	-1.960.870
1.124	VIA MENANDRO 5/13-ACILIA	29.703.336	27.173.058	-2.530.278
1.125	VIA MAR ROSSO 165 - V.LE PROMONTORI 330	51.919.203	57.903.535	5.984.332
1.126	VIA BEATA VERGINE DEL CARMELO 60/62/70	14.767.301	14.265.732	-501.569
1.127	VIA A. SCHIVARDI 6/18/28/46/60	29.684.362	26.554.990	-3.129.372
1.128	VIA BEATA VERGINE DEL CARMELO 78/88	11.860.810	11.689.340	-171.470

XIV LEGISLATURA - DISEGNI DI LEGGE E RELAZIONI - DOCUMENTI

1.129	VIA B. RIZZIERI 55/77 - FABBR. 5 E 6	33.928.895	33.159.280	-769.615
1.130	VIA F. GENTILE 7/9 - FABBR. 3 E 4	55.707.761	54.996.760	-711.001
1.131	VIA F. GENTILE 10/18	19.831.060	20.794.300	963.240
1.132	VIA A. CIAMARRA 154/158/162/164/168	46.493.877	39.527.064	-6.966.813
1.133	VIA F. GENTILE 8	26.332.252	27.424.560	1.092.308
1.134	VIA BARDANZELLU 8 - VIA MELANDRI 8	31.428.500	32.186.000	757.500
1.135	VIA P. MARCHISIO 155/157/169/171/181/187	27.709.093	28.950.940	1.241.847
1.136	VIA P. MARCHISIO 12/16	39.044.202	40.902.260	1.858.058
1.137	VIA A. CIAMARRA 22/26/30/40	41.599.880	39.231.640	-2.368.240
1.138	VIA A. CIAMARRA 94	11.137.318	10.661.320	-475.998
1.139	V.LE P. TOGLIATTI 1447/51/63-V. A.NICCOLAI	28.355.500	29.857.000	1.501.500
1.140	VIA CASTELLO DELLA MAGLIANA 75	56.338.200	59.380.160	3.041.960
1.141	V.LE P. TOGLIATTI 1473-SACCO VANZETTI 213	49.233.430	46.434.841	-2.798.589
1.142	VIA FIUME BIANCO 130 ED. 3/4/5/6	37.490.050	36.340.720	-1.149.330
1.143	VIA DESERTO DEL GOBI 120	11.104.652	11.403.522	298.870
1.144	VIA MONTE DEI NOVE DRAGHI 22	13.025.376	12.818.286	-207.090
1.145	VIA CASSIA 1712	31.496.725	33.638.332	2.141.607
1.146	VIA M. DE MARCO 35/51	13.944.951	13.059.940	-885.011
1.147	VIA CANTON 115/127/131	19.699.316	21.009.336	1.310.020
1.148	VIA GINO FRUSCHELLI 22/30	23.802.714	23.484.214	-318.500
1.149	VIA SCALARINI snc	9.846.648	8.071.600	-1.775.048
1.150	PIAZZA F. DE LUCIA 5/20 LOTTO 1	12.606.000	15.127.200	2.521.200
1.151	VIA D. NICCODEMI 39	21.411.177	24.626.130	3.214.953
1.152	VIA FIUME BIANCO 130 ED.1/2/7	36.589.150	32.334.900	-4.254.250
1.153	VIA G. RESTI 63	19.060.650	18.866.050	-194.600
1.154	VIA CASSIA 1710	9.346.400	10.467.968	1.121.568
1.155	VIA MICHELE DE MARCO 50	26.377.812	26.735.960	358.148
1.156	VIA MAR DELLA CINA 254	15.402.644	13.635.778	-1.766.866
1.157	VIA EUDO GIULIOLI 47	33.626.371	33.562.246	-64.125
1.158	VIA DELLA PISANA 370 ED.A5/A6	27.620.519	28.078.003	457.484
1.159	PIAZZA F. DE LUCIA 33/37	17.478.000	17.958.000	480.000
1.160	VIA E. D'ONOFRIO 226/238/254/270	19.091.790	22.910.440	3.818.650
1.161	VIA PAGODA BIANCA 86	20.182.945	21.062.362	879.417
1.162	VIA BATTISTINI 117	17.462.685	16.083.600	-1.379.085
1.163	VIA G. LICOPOLI 45/65/85	19.736.850	21.939.792	2.202.942
1.164	VIA F. TOVAGLIERI 402	29.220.324	31.669.252	2.448.928
1.165	VIA FIUME GIALLO 190	13.045.276	13.237.000	191.724
1.166	VIA GAETANO ERMOLI 6/8/10	25.805.325	29.410.750	3.605.425
1.167	VIA PAGODA BIANCA 4/71	39.866.763	40.655.966	789.203
1.168	VIA CAPITAN BAVASTRO 108/110	28.201.250	28.876.800	675.550
1.169	V. CADUTI PER LA RESISTENZA 151/59/71/85/89	41.235.366	43.535.392	2.300.026
1.170	VIA A. SPACCARELLI 10/18/50/60/75/76/86	30.285.609	43.114.376	12.828.767
1.171	VIA R. D'ARONCO 2/6/10	19.996.624	29.181.248	9.184.624
1.172	VIA G. CIARALLI 27/35 - VIA B. BERNARDINI 120	36.033.688	43.151.276	7.117.588
1.173	VIA BREMBATE 4	10.801.200	12.496.400	1.695.200
1.174	VIA TOVAGLIERI 397/ 405 - VIA VISCOGLIOSI 44	21.257.750	21.879.750	622.000
1.175	VIA AL SESTO MIGLIO 80	13.515.571	15.781.888	2.266.317
1.176	VIA FIUME GIALLO 1/3	24.783.484	22.240.225	-2.543.259
1.177	VIA D. SANSOTTA 100	16.502.500	16.349.375	-153.125
1.178	VIA DEI SERLUPI 13	13.716.009	17.086.930	3.370.921
1.179	VIA V. PETRA 153-155/ ACILIA	31.320.128	36.540.400	5.220.272
1.180	VIA DELLE SETTE CHIESE 134/136	27.224.600	27.123.825	-100.775
1.181	VIA F.CENTO 50-ACILIA	11.023.070	16.332.575	5.309.505

XIV LEGISLATURA - DISEGNI DI LEGGE E RELAZIONI - DOCUMENTI

1.182	VIA A. OTTAVIANI - ACILIA - EDIF. B1/B2	10.789.857	14.048.500	3.258.643
1.183	VIA A. RUSPOLI 201 - ACILIA	25.745.749	35.496.275	9.750.526
1.184	VIA A.CAVAGLIERI 8	45.776.150	46.397.050	620.900
1.185	VIA MONTE CASSINO 110	13.299.543	12.789.812	-509.731
1.186	VIA POLLENZA 42	16.765.587	15.121.582	-1.644.005
1.187	VIA G. ROSACCIO 49	11.866.170	11.776.170	-90.000
1.188	VIA D.FABBRI 68-VIA A.CHECCHI 10	27.712.412	27.648.992	-63.420
1.189	VIA POLLENZA 48/50 ED.HA E 83/H ED.6	14.815.472	14.039.452	-776.020
1.190	VIA F.GENTILE 57/67	8.741.236	8.864.976	123.740
1.191	VIA MONTE MANNO 23	17.521.989	16.984.292	-537.697
1.192	VIA MONTE MANNO 31	17.127.127	16.383.172	-743.955
1.193	VIA LIONE 10	28.330.812	28.112.312	-218.500
1.194	VIA DELLE VIGNE ED F	19.124.872	18.745.832	-379.040
1.195	L.GO BARGELLINI P.53/50/48	53.627.160	55.930.768	2.303.608
1.196	VIA SIBILLA TIBURTINA 16	4.311.909	4.282.114	-29.795
1.197	VIA ROTTERDAM ,39	31.224.167	27.950.766	-3.273.401
1.198	VIA DI DECIMA COMP.Z40 ED. C	22.204.788	22.068.938	-135.850
1.199	VIA CITTA' D'EUROPA 706	13.915.860	14.087.050	171.190
1.200	VIA G GALLI 80	14.620.840	13.242.690	-1.378.150
1.201	VIA F.ANTOLISEI 25	38.162.871	35.843.000	-2.319.871
1.202	VIA CATILINA 6/8 POMEZIA RM	5.609.740	6.451.201	841.461
1.203	VIA GRANDE MURAGLIA/V.SALISBURGO 98-94	36.439.754	36.894.720	454.966
1.204	VIA CLAUZETTO 58	37.037.127	39.921.510	2.884.383
1.205	VIA DELLA GRANDE MURAGLIA 292/294	19.912.434	21.143.500	1.231.066
1.206	VIA E. BERLINGUER, 2/4/6/8/10 POMEZIA RM	17.722.066	18.046.735	324.668
1.207	VIA DELL'ALBARETO , 36/38- 58/60	19.912.434	21.566.457	1.654.023
1.208	VIA FELLINI F. 7/9	32.855.516	33.556.880	701.364
1.209	VIA DELL'ALBARETO 49/51 ACILIA	9.358.844	9.817.902	459.058
1.210	VIA BERTO EDIFICI "G" ED "M"	28.574.343	29.460.270	885.927
1.211	VIA PRIMO CARNERA 1	22.552.000	25.329.925	2.777.925
1.212	VIA GIULIO GALLI 84	10.885.800	13.692.540	2.806.740
1.213	VIA C. SEGRE' 4/6	13.702.500	19.575.000	5.872.500
1.214	VIA CITTA' D'EUROPA 609	14.212.350	13.216.476	-995.874
1.215	VIA DELLA GRANDE MURAGLIA ,51/55/59	41.721.537	40.561.960	-1.159.577
1.216	VIA GIUSEPPE BERTO 157-163-169	45.958.030	47.296.704	1.338.674
1.217	V.VEZIO CRISAFULLI 44 ED.R8B VALCANNUTA	22.805.825	25.122.435	2.316.610
1.218	VIA CATERINA TROIANI 232-238-244	37.043.202	37.929.890	886.688
1.219	VIA EGIDIO GALBANI 85/87	11.130.600	12.944.700	1.814.100
1.220	VIA ATTILIO BENIGNI 25	24.999.300	27.853.140	2.853.840
2.001	P.LE BRESCIA - VIA OSOPPO 3	12.500.722	18.597.330	6.096.608
2.002	VIA TARTAGLIA 27/29	12.209.054	16.666.048	4.456.994
2.003	VIA ALTAMURA 11	11.895.077	19.549.971	7.654.894
2.004	VIALE TEODORICO 19	20.462.256	22.660.860	2.198.604
2.005	VIA F.LLI DI DIO 11	8.310.072	6.929.974	-1.380.098
2.006	VIA BARI 8	9.590.738	10.724.379	1.133.641
2.007	VIA G. GOVONE 66	20.613.306	12.697.600	-7.915.706
2.008	CENTRO " IL GIRASOLE" u.d.v. 8/9/10	62.101.571	64.236.000	2.134.429
2.009	VIA DELLE ROSE 3 - PIEVE EMANUELE	32.485.810	36.110.460	3.624.650
2.010	VIA PARACELSO 10/12/14 - AGRATE BRIANZA	55.162.115	44.521.800	-10.640.315
2.011	VIA NICOLA ROMEO 7	32.200.029	36.672.360	4.472.331
2.012	VIA RIPAMONTI 332/334 - ED. 4 LOTTO A5	39.189.763	35.575.200	-3.614.563
2.013	VIA L.CAPUANA 56-RHO MILANO	18.999.777	24.766.335	5.766.558
2.014	VIA G.VERDI 3-MELAGNO NILANO	8.484.309	9.367.232	882.923

XIV LEGISLATURA - DISEGNI DI LEGGE E RELAZIONI - DOCUMENTI

2.015	VIA EDOARDO BIANCHI 65/6	32.443.854	28.577.830	-3.866.024
2.016	PIAZZA ABRAMO OLDRINI 80	25.662.500	26.060.000	397.500
2.017	VIA ETTORE BUGATTI 65/8	26.067.492	25.231.020	-836.472
2.018	VIA A. MORO 4 - RHO	13.134.640	18.550.389	5.415.749
2.019	V.LE EUROPA 24	30.926.794	31.341.200	414.406
2.020	V.LUDOVICO IL MORO 4a	41.632.223	41.994.315	362.092
2.021	V.LE SARCA ,202 ED.46/66	99.575.201	102.586.200	3.010.999
2.022	VIA LUDOVICO IL MORO 4b	37.435.376	35.846.585	-1.588.791
2.023	STRADA 4-PAL A1 - MILANOFIORI	32.855.516	36.653.600	3.798.084
2.024	VIA EMANUELI 15, EDIFICIO 222	61.627.612	70.646.075	9.018.463
2.025	VIA DURANDO 18	49.391.637	51.455.385	2.063.748
2.026	VIA ETTORE BUGATTI 65/13	28.936.513	32.224.680	3.288.167
2.027	VIA EMANUELE 15 ED. U/2 UNIV.	51.403.595	68.238.500	16.834.905
2.028	VIA EMANUELI 12 ED. U/4 UNIV.	39.077.599	51.653.400	12.575.801
2.029	V.CADORE snc-V.BRAILLE-OSP.S.GERARDO	32.218.387	42.405.150	10.186.763
2.030	VIA CARLO ESPINASSE 5	10.491.142	12.340.110	1.848.968
3.000	V. .CARDUCCI 7 int.7/8/9- V. OBERDAN 24 int.7	1.551.984	1.546.000	-5.984
3.100	VIA COVIELLO 6	3.889.981	4.138.950	248.969
3.101	VIA G. CASTORINA 28/34	554.580	540.000	-14.580
3.200	VIA XX SETTEMBRE 62 - SC. B INT. 6	226.293	231.000	4.707
3.300	VIA CRISPI 151	3.567.041	4.321.700	754.659
3.301	VIA ISIDORO LA LUMIA 9	1.727.926	1.385.000	-342.926
3.400	VIA P. E. BENZA 2 - INT. 6B/6C	1.117.184	1.666.000	548.816
3.500	VIA CRETA 54 INT. 178-179	852.576	925.500	72.924
3.501	VIA GIORGIONE - V.MICHELANGELO	35.841.954	43.815.000	7.973.046
3.600	V.LE MARCO POLO 14	3.383.836	4.377.725	993.889
3.601	V.LARGA 18*20/5- V.INNOCENTI 17*23/3	22.301.926	22.985.060	683.134
3.602	V.DEL LAVORO 30 ED.5.3A-V.CRISTONI ED.2.3	26.032.305	29.996.619	3.964.314
3.700	VIA C. ROSALBA 47	12.905.770	12.355.740	-550.030
3.701	C.C."IL BARICENTRO" ed.D sc.C	27.352.602	27.216.200	-136.402
3.702	C.C."IL BARICENTRO" ed.D sc.B	25.276.707	26.532.000	1.255.293
3.800	VIA SANNIO 19 - PALAZZO ESEDRA -LOTTO F11 **	4.136.447	4.189.500	53.053
3.900	VIA ZARA 1	354.850	400.000	45.150
3.901	VIA TARANTELLI 1/3/5/7/9/11/13/15	15.830.385	18.336.912	2.506.527
3.902	VIA PALMIRO TOGLIATTI N.79-109	5.236.478	5.804.520	568.042
4.000	V.LE S. SISTO 471-471/D-G	18.506.239	25.075.175	6.568.936
4.001	V.LE SAN SISTO 465/A/C/N	16.641.638	21.308.125	4.666.487
4.002	V.LE SAN SISTO 469/A/B/D/-467/467/B/C	29.868.651	31.744.041	1.875.390
4.100	VIA PRAMOLLO 3/5/7/9 - VIA BISCARETTI 51	16.024.280	20.349.960	4.325.680
4.101	VIA BOLOGNA 78 - CORSO NOVARA 96	23.839.618	20.997.200	-2.842.418
4.102	VIA AVELLINO 6	17.423.380	20.707.920	3.284.540
4.200	VIA ORAZIO - VIA COLONNA	5.947.460	6.354.250	406.790
4.300	V.ETOLIA 6/7/8 (ED.D)-VIA ETOLIA 5(ED.E)	14.775.026	17.001.452	2.226.426
4.301	VIA DORIDE 2-ED.C	6.670.665	7.727.434	1.056.769
4.400	VIA LEONARDO DA VINCI 26	756.965	815.360	58.395
	TOTALE	6.180.364.328	6.591.779.905	411.415.577

Il metodo utilizzato, ha confermato che il valore complessivo del patrimonio immobiliare è largamente superiore al valore iscritto in bilancio (lire 411 miliardi), ancorchè in alcuni casi circoscritti si sia dovuto accertare in modo diretto attraverso approfondimenti tecnici l'assenza di perdite durevoli di valore.

Le immobilizzazioni materiali della Fondazione sono rappresentate da beni immobili e beni mobili, come in appresso specificato (in Lire):

Descrizione	Saldo al 31.12.99	Saldo al 31.12.98	Variazione netta
Beni immobili	6.232.916.927.512	6.180.364.327.512	52.552.600.000
Fondo ammortamento	(2.110.470.000)	(8.224.285.609)	6.113.815.609
<i>valore netto</i>	6.230.806.457.512	6.172.140.041.903	58.666.415.609
Beni mobili	14.379.226.104	13.795.704.034	583.522.070
Fondi ammortamento	(13.362.925.019)	(12.810.998.423)	(551.926.596)
<i>valore netto</i>	1.016.301.085	984.705.611	31.595.474
Totale immobilizzazioni materiali	6.247.296.153.616	6.194.160.031.546	53.136.122.070
Totale Fondi ammortamento	(15.473.395.019)	(21.035.284.032)	5.561.889.013
Immobilizzazioni materiali nette	6.231.822.758.597	6.173.124.747.514	58.698.011.083

Beni immobili

Sono costituiti esclusivamente da fabbricati. L'incremento dell'esercizio si riferisce all'ultimazione dei lavori al complesso immobiliare dell'università "La Bicocca" di Milano. Alla fine dell'esercizio i lavori erano già collaudati ed il complesso funzionante.

Come già accennato, nel 1997 i fabbricati al tempo esistenti, sono stati tutti oggetto di rivalutazione per adeguamento del valore contabile a quello di mercato in sede di trasformazione della Fondazione.

Beni immobili - ammortamento

La procedura dell'ammortamento riguarda esclusivamente gli immobili ad uso strumentale, di seguito sono riepilogati i movimenti dell'esercizio del relativo fondo ammortamento (in milioni di Lire):

Descrizione	Ammorta- menti ante 1998	Ammorta- mento 1998	Ammorta- mento 1999	Totale fondo ammto
Fondo ammortamento al 31.12.98	6.912	1.312		8.224
<i>Rettifiche '99 al saldo di apertura del fondo ammortamento:</i>				
• giro a "Sopravvenienze attive" dei maggiori ammortamenti '98		(257)		(257)
• giro alle "Altre riserve" del valore residui all' 1.1.1999 degli ammortamenti ante 1998	(6.912)			(6.912)
Ammortamenti dell'esercizio (all'1%)			1.055	1.055
Fondo ammortamento al 31.12.99	0	1.055	1.055	2.110

Sul presupposto che, come già indicato, anche i fabbricati strumentali nel '97 sono stati rivalutati ed eventualmente adeguati a fine '98 al minor valore di mercato, si è ritenuto di non mantenere in

bilancio gli ammortamenti cumulati in precedenti periodi, tra l'altro determinati in base a differenti criteri. L'azzeramento del fondo ante 1998, è stato portato ad incremento della sopra menzionata riserva di patrimonio netto.

Beni mobili

Quale premessa, e come già accennato in riferimento alla precedente voce, si segnala che, la rappresentazione delle immobilizzazioni immateriali e dei beni mobili, da quest'anno prevede una ricostruzione dei fondi di ammortamento per categoria a quindi alla corrispondente suddivisione in bilancio del preesistente fondo indistinto, denominato "Fondo ammortamento mobili, macchine, arredi", il cui saldo al 31.12.98, in base alla suddetta analisi, è peraltro risultato eccedente per L288 milioni, presumibilmente a fronte di mancati storni, in esercizi precedenti, degli ammortamenti cumulati su cespiti dismessi. Per tale ragione l'ammontare del fondo all'1.1.99 è stato così rettificato, contro equivalente accreditato alla voce di patrimonio netto "Altre riserve" (importi in Lire):

Descrizione	Saldo in bilancio al 31.12.98	Rettifica imputata alle "Altre riserve"	Valori all'1.1.99 rettificati
F.do amm.to immobilizzazioni immateriali	203.393.789	0	203.393.789
F.di amm.to imm.ni materiali - beni mobili	12.810.998.423	(288.300.392)	12.522.698.031
Ex fondo ammortamento mobili, macchine, arredi	13.014.392.212	(288.300.392)	12.726.091.820

Nell
a tabella che segue sono riportate (in Lire) la composizione e le variazioni nette dei beni mobili e dei relativi fondi di ammortamento, considerando per questi ultimi, come saldo al 31.12.98, il valore all'1.1.99 rettificato, per complessive L12.523 milioni, in conformità alle risultanze del precedente prospetto.

Descrizione	Saldo al 31.12.99	Saldo al 31.12.98	Variazione netta
Impianti e macchinari	3.752.392.151	3.727.211.751	25.180.400
Fondo ammortamento	(3.669.321.679)	(3.618.356.463)	(50.965.216)
<i>valore netto</i>	83.070.472	108.855.288	(25.784.816)
Attrezzatura varia e minuta	150.161.838	140.965.238	9.196.600
Fondo ammortamento	(150.161.838)	(140.965.238)	(9.196.600)
<i>valore netto</i>	0	0	0
Automezzi	136.805.655	136.805.655	0
Fondo ammortamento	(136.805.655)	(136.805.655)	0
<i>valore netto</i>	0	0	0
Apparacchiature hardware	4.664.243.774	4.192.282.926	471.960.848
Fondo ammortamento	(4.300.506.916)	(3.988.534.558)	(311.972.358)
<i>valore netto</i>	363.736.858	203.748.368	159.988.490
Mobili e macchine d'ufficio	4.770.818.889	4.727.221.401	43.597.488
Fondo ammortamento	(4.480.504.657)	(4.081.421.176)	(399.083.481)
<i>valore netto</i>	290.314.232	645.800.225	(355.485.993)
Altre	904.803.797	871.217.063	33.586.734
Fondo ammortamento	(625.624.274)	(556.614.941)	(69.009.333)
<i>valore netto</i>	279.179.523	314.602.122	(35.422.599)
Totale beni mobili	14.379.226.104	13.795.704.034	583.522.070
Totale fondi ammortamento	(13.362.925.019)	(12.522.698.031)	(840.226.988)
Valore netto dei beni mobili	1.016.301.085	1.273.006.003	(256.704.918)

XIV LEGISLATURA - DISEGNI DI LEGGE E RELAZIONI - DOCUMENTI

Di seguito sono analiticamente evidenziati, per ciascuna categoria dei beni mobili, i movimenti intervenuti nell'esercizio nei valori di carico e nei fondi di ammortamento (in milioni di Lire):

Descrizione	Saldi all'1.1.1999			Movimenti dell'esercizio				Saldi al 31.12.1999		
	Costo storico	Fondi di amm.to	Valore netto	Acquisti	Alienazioni	Utilizzo fondi	Amm.ti 1999	Costo storico	Fondi di amm.to	Valore netto
	a	b	c=a+b	d	e	f	g	h=a+d+e	i=b+f+g	l=h+i
Impianti e macchinari	3.727	(3.618)	109	25			(51)	3.752	(3.669)	83
Attrezzatura varia e minuta	141	(141)	0	9			(9)	150	(150)	0
Automezzi	137	(137)	0					137	(137)	0
Apparecchiature hardware	4.192	(3.988)	204	472			(312)	4.664	(4.300)	364
Mobili e macchine d'ufficio	4.727	(4.082)	645	44			(399)	4.771	(4.481)	290
Altre	871	(557)	314	34			(69)	905	(626)	279
Totale beni mobili	13.795	(12.523)	1.272	584	0	0	(840)	14.379	(13.363)	1.016

Come rilevabile dallo schema, l'incremento dei cespiti è principalmente riferibile ad acquisti di apparecchiature hardware per l'ammodernamento e potenziamento del CED e delle apparecchiature elettroniche delle singole postazioni utente (personal computer). L'incremento dei fondi è determinato dagli ammortamenti dell'esercizio.

In ultimo si forniscono l'analisi delle singole categorie dei beni mobili e le aliquote di ammortamento applicate, invariate rispetto ai precedenti esercizi.

Categoria	Aliquote di ammortamento
Impianti e macchinari	
Macchine ed attrezzature da riproduzione - microfilms	20%
Apparecchiature elettroniche - condizionatori	"
Materiale telefonico	30%
Macchine automatiche	20%
Macchine da lavoro - utensili	"
Attrezzatura varia e minuta	
Arredi e attrezzature di ammortizzo immediato	100%
Automezzi	
Autoradio ed impianti antifurto auto	30%
Automezzi	"
Apparecchiature hardware	
Centro elettronico	30%
Mobili e macchine d'ufficio	
Mobili in legno	10%
Mobili in metallo	"
Scaffali - classificatori - schedari	"
Macchine da calcolo e per scrivere	"
Arredamento	"
Altre	
Cespiti della sede di Milano	10%
Cespiti delle sedi periferiche	"
Mobili portinerie stabili	"
Varie	"

IMMOBILIZZAZIONI FINANZIARIE

Sono così analizzabili (in Lire):

Descrizione	Saldo al 31.12.99	Saldo al 31.12.98	Variazione netta
Crediti:			
per prestiti concessi ai dipendenti	3.263.595.813	3.421.999.723	(158.403.910)
per concessione di mutui ipotecari	3.579.639.867	48.470.761.551	(44.891.121.684)
per depositi cauzionali su locazioni passive	36.041.370	36.041.370	0
per depositi cauzionali lavori di manutenzione	11.380.560	7.480.560	3.900.000
per depositi presso la Tesoreria dello Stato	237.269.579.190	475.725.734.000	(238.456.154.810)
	244.160.236.800	527.662.017.204	(283.501.780.404)
Titoli emessi o garantiti dallo Stato e assimilati	2.140.130.908.750	2.448.858.049.502	(308.727.140.752)
Obbligazioni a garanzia di mutui ipotecari	21.882.226.700	4.060.880.000	17.821.346.700
Immobilizzazioni finanziarie	2.406.173.372.250	2.980.580.946.706	(574.407.574.456)

Crediti per prestiti concessi ai dipendenti

Si riferiscono alla quota capitale residua alla fine dell'esercizio dei prestiti concessi a dipendenti (in parte ad oggi dimessi) in applicazione di quanto previsto dal Regolamento dell'ENASARCO.

La variazione netta del credito rispetto all'esercizio precedente è determinata da nuove erogazioni per L1.922 milioni al netto di incassi per L2.080 milioni. Al 31.12.99 risultano deliberati ulteriori prestiti per L545 milioni, da erogare nell'esercizio successivo.

Nel 1999 sui prestiti a dipendenti sono maturati interessi per circa L207 milioni.

Crediti per concessione di mutui ipotecari

Si riferiscono alla quota capitale residua alla fine dell'esercizio di mutui concessi agli iscritti per l'acquisto o la ristrutturazione di immobili, garantiti con iscrizione ipotecaria di primo grado in favore della Fondazione, in conformità a quanto previsto dal Regolamento dell'ENASARCO. I movimenti dell'esercizio possono essere così sintetizzati (in milioni di Lire):

▪ Crediti al 31.12.98	48.471
▪ Crediti all'1.07.99 relativi a mutui ceduti alla Banca di Roma	(34.905)
▪ Incassi '99 da mutuatari	<u>(9.986)</u>
Totale crediti al 31.12.99	<u>3.580</u>

L'evento più significativo in relazione ai suddetti mutui riguarda l'accordo raggiunto con la Banca di Roma a seguito di prolungate trattative, per la cessione pro-soluto alla stessa dei crediti vantati dall'ENASARCO alla data del 1° luglio 1999 nei confronti dei soli mutuatari non morosi. La proposta finale di accordo è stata formulata in data 26 maggio 2000 e ritrasmessa dalla banca per accettazione il 7 giugno 2000. Precedentemente alla formalizzazione di tale accordo si era già provveduto nel 1999 alla rideterminazione dei tassi di interesse sui mutui ceduti (a condizioni, per i debitori, paritarie o più vantaggiose rispetto alle precedenti) ed alla comunicazione ai mutuatari, nel mese di dicembre, del nuovo importo della rata, con invito ad effettuare i pagamenti, a decorrere dalla scadenza del 1° gennaio 2000 (rata relativa al secondo semestre '99), direttamente alla Banca di Roma. I termini sostanziali dell'accordo sono i seguenti:

- a fronte della suddetta cessione di crediti la banca, con valuta 21.12.99, effettuerà un accredito in favore dell'ENASARCO per complessive L35.853 milioni di cui L34.905 milioni quale valore nominale dei crediti ceduti e L948 milioni per interessi maturati sugli stessi dal 1° luglio al 21 dicembre 1999, conteggiati ai medesimi tassi applicati dall'istituto sui mutui presi in carico. Tale somma verrà accreditata sul conto corrente (n.21005-83) di transito della gestione

delle obbligazioni Banca di Roma, sottoscritte dalla Fondazione a garanzia di ulteriori mutui a propri iscritti e dipendenti, concessi direttamente dalla banca (di cui si dirà in seguito);

- “la presente cessione, ha avuto effetto tra le parti a partire dal 21.12.1999”;
- “la presente cessione ha comportato il trasferimento della titolarità dei crediti ceduti alla Banca, che diventa unica legittimata ad incassare i relativi crediti a decorrere dalla intervenuta cessione”.

➤

Gli effetti della suddetta operazione, ai fini del bilancio al 31.12.99, sono così sintetizzabili:

- i crediti verso i singoli mutuatari, per la quota di capitale ceduta, pari a L34.905 milioni, sono stati considerati come crediti verso la Banca di Roma e quindi riclassificati tra le attività correnti, nella voce “Crediti verso altri”;
- non sono stati accantonati gli interessi maturati nel secondo semestre 1999 sui mutui ceduti, ma l’ammontare previsto a tale titolo nell’accordo con la banca, per il periodo dall’1.7 al 21.12.99. L’importo di L948 milioni è pertanto iscritto, quale ulteriore somma vantata nei confronti della Banca di Roma, tra i “Crediti verso altri”.

➤

Circa i mutui rimasti in capo all’ENASARCO si evidenzia che il credito residuo al 31.12.99 è pari a L3.580 milioni. Le quote scadute e non pagate, pari a L956 milioni, sono invece classificate, al lordo degli interessi maturati alla suddetta data, tra i “Crediti verso gli iscritti” nell’attivo circolante, tali crediti si intendono di certa esigibilità in quanto coperti da garanzia reale sugli immobili acquistati.

Crediti per depositi cauzionali su locazioni passive

I depositi cauzionali attivi, invariati rispetto all’esercizio precedente, si riferiscono alle locazioni passive degli uffici periferici dell’ENASARCO.

Crediti per depositi presso la Tesoreria dello Stato

Tale credito, derivante dal prelievo coatto disposto dall’art.12 della Legge 253/93, è sorto in esercizi precedenti a fronte dei versamenti effettuati dal 1993 al 1995 in favore della Tesoreria dello Stato nella misura del 25% delle riscossioni contributive dell’ex-Ente pubblico riferite ai medesimi esercizi. Il recupero delle somme erogate, soggette a vincolo quinquennale, ha avuto inizio a partire dall’esercizio 1998. Il decremento dell’esercizio è relativo alla quota capitale svincolata e rimborsata nell’anno dal Ministero del Tesoro. Il credito residuo al 31.12.99 è interamente esigibile nel 2000.

Sulle giacenze 1999 sono maturati interessi al tasso del 3,5%, per un ammontare lordo di L14.533 milioni su cui grava una ritenuta d’imposta (al 27%) di L3.924 milioni. Gli interessi netti sono stati incassati nell’esercizio successivo pertanto, al 31.12.99, i suddetti importi risultano iscritti rispettivamente tra i “Crediti verso lo Stato”, tra le attività correnti, e tra i “Debiti tributari”.

Titoli emessi o garantiti dallo Stato e assimilati

Tale voce accoglie gli investimenti a carattere duraturo effettuati prevalentemente nell’ambito dei titoli del debito pubblico, come rilevabile dalla seguente sintesi (in milioni di Lire):

XIV LEGISLATURA - DISEGNI DI LEGGE E RELAZIONI - DOCUMENTI

Descrizione	Saldo al 31.12.99	Saldo al 31.12.98	Variazione netta saldi	Valore nominale al 31.12.99	Valore nominale al 31.12.98	Variazione netta valore nominale
	a	c	e=a-c	b	d	f=b-d
BTP	1.724.591	1.726.462	(1.871)	1.547.399	1.602.840	(55.441)
CCT	0	352.663	(352.663)	0	351.770	(351.770)
Titoli di Stato	1.724.591	2.079.125	(354.534)	1.547.399	1.954.610	(407.211)
B.E.I.	357.013	357.559	(546)	349.845	350.000	(155)
CREDIOP TV	50.000	0	50.000	50.000	0	50.000
SACF	7.672	9.977	(2.305)	6.953	9.024	(2.071)
SACAT	855	1.151	(296)	741	1.002	(261)
SAFOP	0	1.046	(1.046)	0	920	(920)
Titoli assimilati	415.540	369.733	45.807	407.539	360.946	46.593
Totale titoli	2.140.131	2.448.858	(308.727)	1.954.938	2.315.556	(360.618)

Di seguito sono evidenziati i movimenti intervenuti nell'esercizio nei titoli immobilizzati nonché l'ammontare degli scarti positivi e negativi di competenza dell'esercizio (in milioni di Lire):

Descrizione	Saldi all'1.1.99	Incrementi per nuovi acquisti	Decrementi per rimborsi / vendite	Incrementi per scarti '99 positivi	Decrementi per scarti '99 negativi	Saldi al 31.12.99
	a	b	c	d	e	f=a+b+c+d+e
BTP	1.726.462	679.872	(676.646)		(5.097)	1.724.591
CCT	352.663		(352.663)			0
Titoli di Stato	2.079.125	679.872	(1.029.309)	0	(5.097)	1.724.591
B.E.I.	357.559		(158)		(388)	357.013
CREDIOP TV		50.000				50.000
SACF	9.977		(2.276)	10	(38)	7.673
SACAT	1.151		(300)	3		854
SAFOP	1.046		(1.046)			0
Titoli assimilati	369.733	50.000	(3.780)	13	(426)	415.540
Totale titoli	2.448.858	729.872	(1.033.089)	13	(5.523)	2.140.131

Riepilogo scarti di emissione e/o negoziazione maturati nel 1999:

- su titoli ancora in carico al 31.12.99	13	(5.523)
- su titoli dismessi nel corso dell'esercizio	205	(3.319)
Totale a Conto Economico	218	(8.842)

L'acquisto di L50 miliardi di obbligazioni CREDIOP TV è avvenuto al valore nominale.

I decrementi dell'esercizio sono riferibili al rimborso di titoli giunti in scadenza ad eccezione dei seguenti casi:

- vendita di L19.363 milioni nominali di BTP 1.11.97/27, iscritti nel bilancio al 31.12.98 a L21.841 milioni, al prezzo di L23.080 milioni. Tale operazione ha determinato una plusvalenza da negoziazione di L1.239 milioni, iscritta tra i "Proventi finanziari";

- rimborso anticipato dell'intero pacchetto di obbligazioni SAFOP 1.12.81/10.02. Poiché l'acquisto era avvenuto ad un prezzo sopra la pari, il suddetto rimborso, al valore nominale, ha comportato la rilevazione di una perdita di L117 milioni tra gli "Oneri finanziari", per scarti negativi di competenza dei futuri esercizi.

I titoli in carico al 31.12.99 hanno tutti scadenza oltre il 2000.

Obbligazioni a garanzia di mutui ipotecari

Negli ultimi anni sono state stipulate due convenzioni, rispettivamente con la BNL e la Banca di Roma, per l'erogazione da parte di tali banche di mutui ipotecari. In base agli accordi contrattuali l'ENASARCO interviene garantendo i crediti vantati nei confronti dei mutuatari (rappresentati principalmente da agenti di commercio iscritti all'ENASARCO ed in minima parte da propri dipendenti), attraverso la sottoscrizione di obbligazioni emesse dai suddetti istituti, della durata di 10/15 anni, negoziate al valore nominale e in deposito vincolato presso i medesimi. L'ammontare dei rimborsi è determinato in funzione delle quote capitali a loro volta incassate dalle banche.

I movimenti ed il rendimento netto dell'esercizio delle obbligazioni in esame possono essere così sintetizzati (in milioni di Lire):

Descrizione obbligazioni	Valore di carico all' 01.01.99	Investimenti 1999	Rimborsi 1999	Valore di carico al 31.12.99	Variazione netta 99-98	Interessi netti 1999
	a	b	c	d=a+b+c	e=d-a	
BNL	2.331	2.536	(1.416)	3.451	1.120	124
Banca di Roma	1.730	16.840	(139)	18.431	16.701	98
Obbligazioni a garanzia di mutui ipotecari	4.061	19.376	(1.555)	21.882	17.821	222

Gli investimenti dell'esercizio in obbligazioni Banca di Roma si riferiscono ad acquisti del 23.12.99, per nominali L16.840 milioni. L'addebito operato dalla banca a fronte di tale operazione, per totali L17.074 milioni (incluso il rateo di interessi sulle cedole in corso di maturazione), ha determinato, al 31.12.99, un saldo negativo di L16.822 milioni sul conto corrente di transito dei flussi finanziari inerenti la gestione dei suddetti titoli (n.21005-83). Al riguardo si rammenta che, come già evidenziato in relazione ai "Crediti per concessione di mutui ipotecari", la banca dovrà effettuare sul medesimo conto un accredito di L35.853 milioni con valuta 21.12.99 che andrà a neutralizzare gli oneri finanziari sullo scoperto in essere. Per tale ragione non si è provveduto ad alcuno stanziamento di interessi passivi. Il suddetto debito di L17.074 milioni verso la Banca di Roma è iscritto tra gli "Altri debiti".

Gli interessi maturati nell'esercizio sull'intero portafoglio obbligazionario, contabilizzati al netto della relativa imposta a titolo definitivo (12,5%), ammontano a L222 milioni di cui L117 milioni relativi a cedole in corso di maturazione al 31.12.99 (ratei attivi).

CREDITI E RELATIVI FONDI SVALUTAZIONE

Nella voce in esame sono classificati i crediti a breve termine che, al 31.12.99, ammontano complessivamente a L460.091.393.163 (L404.208.606.561) con un incremento di L102.556.020.188 rispetto all'esercizio precedente. Di seguito si forniscono il dettaglio e le variazioni (in milioni di Lire):

Descrizione	Saldo al	Riclassifiche	Saldo al	Saldo al	Variazione
	31.12.98		31.12.98 post		
	a	b	c=a+b	d	e=d-c
Crediti verso gli iscritti	66.726	(64.675)	2.051	18.369	16.318
Crediti verso le ditte	68.292	64.675	132.967	246.907	113.940
Crediti verso l'inquilinato	126.013		126.013	130.983	4.970
Crediti verso banche e Poste Italiane	7.444		7.444	4.242	(3.202)
Crediti verso il personale dipendente	24		24	57	33
Crediti verso lo Stato	131.292		131.292	16.117	(115.175)
Crediti verso GPM	27		27	6.651	6.624
Crediti verso altri	4.390		4.390	36.766	32.376
Totale crediti	404.208	0	404.208	460.092	55.884

A fronte di alcuni dei suddetti crediti sono state operate svalutazioni sia specifiche che generiche, al fine di adeguare i medesimi al loro presumibile valore di realizzo. Tali svalutazioni, per un totale al 31.12.99 di L108.770.188.378 (L91.066.855.375), sono riflesse in bilancio in uno specifico fondo del passivo. Nella successiva tabella sono evidenziati l'analisi ed i movimenti dell'esercizio che hanno determinato l'incremento netto di L. 17.703.333.003 del fondo svalutazione crediti (in milioni di Lire):

Descrizione	Saldo al	Riclas-	Saldo al	Accanto-	Utilizzi	Saldo al	Variazione
	31.12.98	sifiche	31.12.98 post	namenti		31.12.99	netta '99-
	a	b	c=a+b	d	e	f=c+d+e	g=f-c
Crediti verso gli iscritti	724	(724)	0	11.341		11.341	11.341
Crediti verso le ditte	60.800	8.413	69.213	5.846		75.059	5.846
Crediti verso l'inquilinato	16.129		16.129	6.183		22.312	6.183
Crediti verso altri				58		58	58
Fondo specifico	77.653	7.689	85.342	23.428	0	108.770	23.428
Fondo generico	13.414	(7.689)	5.725		(5.725)	0	(5.725)
Fondo svalutazione crediti	91.067	0	91.067	23.428	(5.725)	108.770	17.703

La parte generica del fondo svalutazione deriva da accantonamenti eseguiti in esercizi precedenti. Nel corso del 1999 è stato effettuato un utilizzo di L13.414 milioni a fronte del deprezzamento di residui attivi per affitti e oneri accessori (L5.665 milioni) e contributi (L60 milioni) ed una riclassifica del residuo fondo generico per L.7.689 al Fondo svalutazione crediti verso ditte.

Crediti verso gli iscritti

Come rilevabile anche dai precedenti due prospetti, si è ritenuto opportuno riclassificare dai crediti verso gli iscritti le somme dovute a titolo di contributi obbligatori in quanto realmente vantate da ENASARCO nei confronti delle ditte che, in relazione ai medesimi, agiscono come sostituti di imposta.

I crediti verso gli iscritti si analizzano come segue (in milioni di Lire):

Descrizione	Saldo al 31.12.99	Saldo al 31.12.98 post riclassifiche	Variazione
. quota capitale	956	849	107
. quota interessi	1.228	1.121	107
Rate di mutui scadute	2.184	1.970	214
Prestazioni liquidate e non dovute	16.133	26	16.107
Liquidazioni di F.I.R.R. non dovuto	52	55	(3)
Crediti verso gli iscritti - importo lordo	18.369	2.051	16.318
<i>Fondo svalutazione specifico</i>	(11.341)		(11.341)
Crediti netti	7.028	2.051	4.977

I crediti per rate di mutui scadute, pur rappresentando delle morosità, in considerazione delle garanzie ipotecarie di primo grado in favore della Fondazione, possono essere ritenuti interamente esigibili. I crediti per rate con scadenza successiva al 31.12.99 sono iscritti tra le "Immobilizzazioni finanziarie".

I crediti per prestazioni liquidate e non dovute si riferiscono alle somme erogate a titolo di prestazioni per le quali ENASARCO ha diritto alla ripetizione in quanto liquidate in eccesso rispetto a.l dovuto o perché indebitamente percepite da soggetti non aventi diritto. Nell'esercizio precedente, stante l'elevato grado di incertezza del relativo recupero, tali somme sono state iscritte limitatamente agli importi incassati. In considerazione delle accresciute dimensioni del fenomeno, da quest'anno si è deciso di fornirne una completa evidenza riflettendo in bilancio l'intero ammontare maturato alla data di chiusura dell'esercizio, salvo rettificarlo per adeguare il valore nominale al valore di presumibile realizzo. Rispetto al '98 la nuova impostazione ha determinato un significativo incremento dei saldi delle voci interessate. Infatti nel Conto Economico, tra le "Rettifiche di costi", risultano imputati recuperi di prestazioni per L33.520 milioni (L17.832 milioni), mentre i relativi crediti si sono elevati a L16.133 milioni (L26 milioni). Per fronteggiare adeguatamente i rischi di inesigibilità, tali crediti sono stati svalutati per L11.341 milioni (circa il 61% del loro valore nominale); il saldo dei crediti verso gli iscritti al netto delle quote recuperabili come trattenute sulle pensioni è stato svalutato al 100% in considerazione della difficoltà del loro recupero.

Crediti verso le ditte

I crediti verso le ditte, di natura contributiva, si compongono come di seguito indicato (in milioni di Lire):

Descrizione	Saldo al 31.12.99	Saldo al 31.12.98 post riclassifiche	Variazione
Contributi obbligatori correnti	153.859	49.000	104.859
Interessi, sanzioni e contributi rateizzati	12.560	12.057	503
Contributi dichiarati nelle distinte ma non versati	3.618	3.618	0
Contributi accertati in sede di verifiche ispettive e somme in contenzioso	66.931	55.800	11.131
Contributi risultanti da domande di condono	9.939	12.492	(2.553)
Crediti verso le ditte - importo lordo	246.907	132.967	113.940
<i>Fondo svalutazione specifico</i>	<i>(75.059)</i>	<i>(69.213)</i>	<i>(5.846)</i>
Crediti netti	171.848	63.754	108.094

I contributi obbligatori vengono rilevati per competenza, nei limiti degli importi effettivamente incassati. In base a tale criterio il saldo di fine anno dei crediti per contributi obbligatori correnti è corrispondente ai versamenti eseguiti dalle ditte a tale titolo nell'esercizio successivo (per il 1999 fino al 29.4.2000). L'incremento dell'esercizio è sostanzialmente dovuto alla rideterminazione analitica dei crediti che conclusasi nell'esercizio ha trovato contropartita nella voce di patrimonio netto denominata "altre riserve" che a sua volta accoglie la riserva di trasformazione al 31/12/1998.

I crediti per interessi, sanzioni e contributi rateizzati si riferiscono, per L11.218 milioni, a interessi e sanzioni maturati su contributi previdenziali e F.I.R.R. versati in ritardo e, per L1.341 milioni, a contributi (al lordo di sanzioni e interessi) per i quali sono state concesse alle ditte dilazioni di pagamento, al fine di agevolare la regolarizzazione della loro posizione debitoria. In relazione a situazioni di morosità ad oggi non ancora sanate, al 31.12.99 è stata operata una svalutazione specifica per complessive L462 milioni.

In relazione ai crediti per contributi dichiarati nelle distinte ma non versati si segnala che, nell'esercizio precedente, è stata iscritta in bilancio la differenza positiva, alla data del 31 dicembre, tra il totale delle dichiarazioni contributive per le quali non risultava in tutto o in parte il relativo versamento e l'ammontare complessivo dei contributi incassati ma non abbinabili, per mancanza di sufficienti elementi ricognitivi, alle dichiarazioni presentate dalle ditte. Poiché in base a successive analisi è emersa la non completa omogeneità tra i dati messi a confronto per la determinazione, come sopra indicato, dei crediti in oggetto, si è ritenuto di svalutare integralmente il credito derivante dal bilancio al 31.12.98 (L3.618 milioni).

I crediti per contributi accertati in sede di verifiche ispettive vengono iscritti in base alle risultanze degli accertamenti ispettivi posti in essere dall'ENASARCO e riflettono sia la quota capitale per contributi dovuti, sia le sanzioni e gli interessi maturati sugli omessi o insufficienti versamenti. In caso di mancato riscontro positivo da parte delle ditte, si è proceduto, ove necessario, all'avvio di azioni legali per il recupero dei crediti. L'elevato rischio di inesigibilità emerso dall'analisi delle singole posizioni, ha reso necessario un adeguamento del relativo fondo svalutazione a L65.979 milioni, con una copertura complessiva del 98,6% dell'intera massa creditoria al 31.12.99.

I crediti per contributi risultanti da domande di condono si riferiscono a somme da incassare a fronte delle richieste di condono contributivo formulate dalle ditte e pervenute all'ENASARCO entro il 31.12.99. In considerazione dell'andamento degli effettivi recuperi, è stato appostato un fondo svalutazione di L5.000 milioni pari al 50,3% del monte crediti alla data di bilancio.

Crediti verso l'inquilinato

Trattasi dei crediti nei confronti di affittuari degli immobili a reddito di proprietà dell'ENASARCO. Si analizzano come di seguito illustrato (in milioni di Lire):

Descrizione	Saldo al 31.12.99	Saldo al 31.12.98 post riclassifiche	Variazione
Canoni di locazione	101.832	91.261	10.571
Arretrati su rinnovi contrattuali	12.623	19.276	(6.653)
Oneri accessori e manutenzioni ribaltabili	9.252	8.047	1.205
Spese di riscaldamento ribaltabili	5.465	4.821	644
Imposta di registro su contratti di locazione	630	582	48
Totale crediti a fronte di ricavi registrati per competenza	129.802	123.987	5.815
Interessi su ritardati pagamenti	1.181	1.218	(37)
Depositi cauzionali non versati		808	(808)
Totale crediti a fronte di ricavi registrati per cassa	1.181	2.026	(845)
Crediti verso l'inquilinato - importo lordo	130.983	126.013	4.970
<i>Fondo svalutazione specifico</i>	(22.312)	(16.129)	(6.183)
Crediti netti	108.671	109.884	(1.213)

I crediti per arretrati sono stati interamente riflessi nel bilancio al 31.12.98 a seguito della stipula dei rinnovi di tutti i contratti scaduti in esercizi precedenti. Il decremento è relativo alle quote incassate nel 1999. Agli inquilini che ne hanno fatto richiesta il credito è stato rateizzato per un periodo massimo di 5 anni (6 anni se dipendenti della Fondazione).

I crediti per depositi cauzionali risultanti al 31.12.98, si riferivano a depositi non ancora incassati a fronte di contratti di locazione in essere alla suddetta data ed erano pareggiati da corrispondenti debiti verso gli inquilini nel passivo del bilancio. Trattandosi di una partita meramente patrimoniale, e poiché il debito di ENASARCO sorge solo in seguito all'effettivo incasso del deposito cauzionale, da quest'anno si è deciso di non iscrivere ulteriormente i suddetti crediti e debiti. Tuttavia, ai fini di una corretta informativa, si segnala che al 31.12.99 residuano da incassare depositi cauzionali per L252 milioni.

Il fondo svalutazione riguarda solo i crediti inerenti a ricavi registrati per competenza, essendo gli ulteriori crediti rilevati in funzione delle somme realmente incassate nell'esercizio successivo. La misura del fondo, che in totale incide del 17,2%, è stata determinata anche in riferimento alle valutazioni formulate dall'ufficio legale interno in relazione alle pratiche in contenzioso.

Crediti verso banche e Poste Italiane

Tali crediti riflettono l'ammontare lordo degli interessi maturati nell'esercizio sui conti correnti bancari e postali accreditati alla Fondazione nei primi giorni dell'esercizio successivo con valuta 31 dicembre, al netto delle ritenute fiscali (al 27%) di L1.143 milioni iscritte, al 31.12.99, tra i "Debiti verso le banche".

Crediti verso lo Stato

Si compongono come segue (in milioni di Lire):

Descrizione	Saldo al 31.12.99	Saldo al 31.12.98	Variazione
Crediti verso la Tesoreria dello Stato	14.533	30.583	(16.050)
Imposte e tasse da recuperare	522	468	54
Recupero maggiorazioni trattamenti pensionistici L.140/85	284	290	(6)
Recupero conguagli positivi IRPEF su assistenza fiscale prestata	588	1.356	(768)
Titoli di credito da riscuotere	139		139
Interessi attivi su ritardati rimborsi	51		51
Prelievi da c/c "Depositi infruttiferi presso la Tesoreria"		98.595	(98.595)
Crediti verso lo Stato	16.117	131.292	(115.175)

I crediti verso la Tesoreria dello Stato evidenziati nel precedente prospetto, si riferiscono al deposito vincolato iscritto tra le immobilizzazioni finanziarie, cui si rimanda per gli opportuni approfondimenti.

I crediti per maggiorazioni su trattamenti pensionistici L.140/85 riflettono le somme erogate a tale titolo ai pensionati ex-combattenti per le quali la Fondazione, su domanda, ha diritto al relativo rimborso da parte del Ministero del Tesoro, ai sensi della citata legge. Ancorché in capo a ENASARCO si tratti di una mera partita di giro, tali uscite ed entrate sono riflesse nel Conto Economico, rispettivamente alle voci "Prestazioni previdenziali e assistenziali" (tra i costi) e "Rettifiche di costi" (tra i ricavi), ciascuna per il corrispondente importo di L284 milioni (L284 milioni).

Crediti verso altri

Sono rappresentati dai seguenti crediti (in milioni di Lire):

Descrizione	Saldo al 31.12.99	Saldo al 31.12.98	Variazione
Banca di Roma per mutui attivi ceduti	35.853		35.853
Importi pignorati	411	398	13
Assegni fraudolentemente incassati	58	58	0
Spese generali anticipate	15	16	(1)
Crediti diversi	429	3.918	(3.489)
Crediti verso altri - importo lordo	36.766	4.390	32.376
Fondo svalutazione specifico	(58)		(58)
Crediti netti	36.708	4.390	32.318

Il credito verso la Banca di Roma è sorto nel 1999 a fronte della cessione alla medesima della quasi totalità dei mutui ipotecari concessi da ENASARCO in esercizi precedenti a propri iscritti. Circa la descrizione dell'operazione, la determinazione dei crediti verso la banca ed i relativi effetti contabili, si rinvia a quanto già illustrato in riferimento ai "Crediti per concessione di mutui ipotecari", tra le immobilizzazioni finanziarie. In tale sede ci limitiamo ad evidenziare la composizione del saldo al 31.12.99 (in milioni di Lire):

▪ Credito per valore nominale delle quote capitali al 30.6.99 dei mutui ceduti	34.905
▪ Credito per interessi dall'1.7.99 al 21.12.99 sul valore nominale dei mutui ceduti	948
Totale crediti verso la Banca di Roma	35.853

I crediti per importi pignorati si riferiscono a somme introitate da terzi (in prevalenza inquilini) in forza di azioni legali nei confronti dell'ENASARCO. Per il relativo recupero sono stati avviati giudizi in sede legale da cui sono attesi esiti positivi.

I crediti per assegni fraudolentemente incassati, dell'ammontare di L58 milioni, sono stati prudenzialmente svalutati al 100%.

Al 31.12.98 i crediti diversi includevano principalmente i dietimi di interessi su titoli acquistati nell'anno, pari a L2.306 milioni, nonché le giacenze di fine anno sui conti correnti postali per un totale di L1.336 milioni. Il saldo al 31.12.99 dei tali conti correnti, pari a L1.342 milioni, è stato correttamente classificato tra le disponibilità liquide.

ATTIVITA' FINANZIARIE

Sono rappresentate da investimenti a breve termine effettuati dalla Fondazione in proprio o attraverso terzi incaricati. Di seguito si fornisce il relativo dettaglio e le variazioni dell'esercizio (in Lire):

Descrizione	Saldo al 31.12.99	Saldo al 31.12.98	Variazione
Pronti contro termine	0	139.172.155.277	(139.172.155.277)
in Lire	525.544.306.548	146.804.680.357	378.739.626.191
in valuta	2.550.730.600	799.836.467	1.750.894.133
in Euro	18.767.418.449	4.228.570.423	14.538.848.026
Titoli di Stato	546.862.455.597	151.833.087.247	395.029.368.350
in Lire	26.556.089.636	6.662.644.353	19.893.445.283
in valuta	14.020.879.441	10.706.851.698	3.314.027.743
in Euro	127.402.136.168	6.583.332.024	120.818.804.144
Obbligazioni	167.979.105.245	23.952.828.075	144.026.277.170
in Lire	63.460.530.949	7.543.352.729	55.917.178.220
in valuta	9.914.702.954	572.907.014	9.341.795.940
in Euro	31.828.079.454	1.090.085.225	30.737.994.229
Partecipazioni	105.203.313.357	9.206.344.968	95.996.968.389
Fdi in Lire	177.868.699.943	25.047.071.971	152.821.627.972
Fdi in valuta	22.244.940.560	1.960.730.867	20.284.209.693
Fdi in Euro	65.020.971.584	1.863.182.501	63.157.789.083
Derivati	14.614.604.122		14.614.604.122
Diritti			0
Altri titoli	279.749.216.209	28.870.985.339	250.878.230.870
Titoli in gestione (G.P.M.)	1.099.794.090.408	213.863.245.629	885.930.844.779
Totale attività finanziarie	1.099.794.090.408	353.035.400.906	746.758.689.502

Pronti contro termine

Il saldo al 31.12.98 di L139.172 milioni rappresentava la liquidità investita in operazioni di pronti contro termine iniziate alla fine del '98 e chiuse agli inizi del '99. Nel corso dell'esercizio sono state effettuate ulteriori operazioni che hanno comportato un nuovo esborso di L2.741.387 milioni per un investimento complessivo di L2.880.559 milioni. Tutti i suddetti pronti contro termine, alla data di bilancio risultano conclusi con un rientro di somme nell'anno per L2.887.350 milioni.

La differenza tra gli importi investiti e gli importi rientrati a scadenza ha determinato un provento netto totale di L.6.791 milioni di cui L.321 milioni di competenza del '98 (portati tra i ratei attivi nell'esercizio precedente) e L.6.470 milioni iscritti tra i proventi finanziari dell'esercizio.

Titoli in gestione (G.P.M.)

La voce accoglie il valore dei titoli posseduti alla fine dell'esercizio a seguito delle negoziazioni poste in essere dalle banche e dalle società di intermediazione alle quali ENASARCO ha affidato la gestione di fondi liquidi, sulla base di contratti di G.P.M. (gestione del patrimonio mobiliare). Tali fondi vengono investiti in titoli di Stato, obbligazioni, azioni ed altri titoli quotati sul mercato. Gli intermediari sono tenuti alla rendicontazione periodica dell'attività svolta (generalmente trimestrale).

Si segnala che, in relazione alle differenze di cambio su titoli espressi in valute di Paesi non rientranti nell'ambito di applicazione dell'Euro, si è adottato il criterio della bilancia valutaria.

Nel corso dell'esercizio sono stati affidati a 28 GPM circa ulteriori L. 885 miliardi che hanno elevato il patrimonio mobiliare delle GPM a L. 1.099 miliardi. Per quanto riguarda gli effetti economici prodotti da tali investimenti, si rimanda alle specifiche voci evidenziate negli allegati di conto economico della nota integrativa. Si evidenzia altresì che, al 31/12/1999 le plusvalenze di valutazione del patrimonio mobiliare non riflesse a conto economico in ossequio a corretti criteri civilistici, sono pari a L. 84 miliardi.

DISPONIBILITA' LIQUIDE

Si compongono come segue (in Lire):

Descrizione	Saldo al 31.12.99	Saldo al 31.12.98	Variazione
Banca Nazionale del Lavoro	204.035.995.149	137.783.084.098	66.252.911.051
Banca di Roma	3.434.566.983	2.350.952.508	1.083.614.475
Depositi bancari	207.470.562.132	140.134.036.606	67.336.525.526
C/c postali	1.341.981.697		1.341.981.697
Denaro, assegni e valori in cassa	1.849.215.164	1.410.254.714	438.960.450
Disponibilità liquide	210.661.758.993	141.544.291.320	69.117.467.673

L'incremento del 48% dei depositi bancari è stato principalmente determinato dai considerevoli rimborsi di fine anno di titoli immobilizzati. Le somme rientrate sono state prontamente reinvestite all'inizio dell'esercizio successivo.

Come già detto, al 31.12.98 il saldo dei conti correnti postali era classificato tra i "Crediti verso altri".

Il saldo della cassa si riferisce alle consistenze fisiche di fine esercizio presso la sede principale e le sedi periferiche della Fondazione.

RATEI E RISCONTI ATTIVI

Sono così analizzabili (in Lire):

Descrizione	Saldo al 31.12.99	Saldo al 31.12.98	Variazione
Interessi su titoli di proprietà	29.976.699.741	53.301.024.923	(23.324.325.182)
Interessi su titoli in gestione (G.P.M.)	8.673.389.740	2.057.650.516	6.615.739.224
Interessi su mutui	154.536.513	1.813.164.011	(1.658.627.498)
Ratei attivi	38.804.625.994	57.171.839.450	(18.367.213.456)
Prestazioni previdenziali	79.568.000.000		79.568.000.000
Risconti attivi	79.568.000.000	0	79.568.000.000
Totale ratei e risconti attivi	118.372.625.994	57.171.839.450	61.200.786.544

Ratei attivi

Sono interamente rappresentati dalla quota di competenza dell'esercizio di interessi su titoli per cedole in corso di maturazione. Le significative variazioni sono in linea gli incrementi e decrementi dei saldi delle voci di riferimento.

I ratei su titoli si dettagliano come segue (in milioni di Lire):

Descrizione	Saldo al 31.12.99	Saldo al 31.12.98	Variazione
- BTP	14.668	31.795	(17.127)
- CCT		6.230	(6.230)
Titoli di Stato	14.668	38.025	(23.357)
- BEI	14.780	14.400	380
- CREDIOP TV	72		72
- SACF	307	399	(92)
- SACAT	33	45	(12)
- SAFOP		41	(41)
Titoli assimilati	15.192	14.885	307
- BNL e Banca di Roma	117	70	47
Obbligazioni a garanzia di mutui ipotecari	117	70	47
Totale ratei su titoli immobilizzati	29.977	52.980	(23.003)
Pronti contro termine		321	(321)
Totale ratei su titoli a breve	0	321	(321)
Ratei attivi per interessi su titoli	29.977	53.301	(23.324)

I ratei su mutui sono rappresentati dagli interessi maturati dall'1.7.99 al 31.12.99 sui mutui ipotecari agli iscritti rimasti in carico a ENASARCO, da incassare con la rata posta in scadenza all'1.1.00.

Risconti attivi

Il saldo al 31.12.99 si riferisce alle pensioni di gennaio 2000 pagate a dicembre '99 in virtù della relativa liquidazione bimestrale anticipata. Al riguardo si segnala che, non avendo provveduto in passato ad una analoga rilevazione di risconti attivi, considerando tuttavia che, nel 1998, si è proceduto in modo tale da riflettere nel Conto Economico, a livello complessivo, l'ammontare corretto delle pensioni maturate nell'anno. Al fine di una corretta esposizione patrimoniale la quota

relativa all'esercizio precedente ha avuto contropartita le "altre riserve" e piu' in dettaglio la "Riserva di trasformazione" per L74.950 milioni.

ANALISI DELLE VOCI DI STATO PATRIMONIALE - PASSIVO

FONDI PER RISCHI E ONERI

Accolgono stanziamenti a fronte di rischi ed oneri ritenuti probabili. In premessa si segnala che, ad eccezione del fondo svalutazione crediti e del fondo rischi per cause e controversie, gli accantonamenti agli altri fondi per rischi ed oneri ed i relativi utilizzi dell'esercizio non sono iscritti in specifiche voci di conto economico, ma portati rispettivamente in aumento e diminuzione delle voci di costo cui i fondi stessi si riferiscono. La tabella che segue ne fornisce il dettaglio e le variazioni nette (in Lire):

Descrizione	Saldo al 31.12.99	Saldo al 31.12.98	Variazione netta
Fondo svalutazione crediti	108.770.188.378	91.066.855.375	17.703.333.003
Fondo di previdenza integrativa del personale a rapporto di impiego	1.284.301.375	1.284.301.375	0
Fondi pensione:			
- di vecchiaia	82.836.429.785	86.258.000.000	(3.421.570.215)
- di invalidità e inabilità	2.101.501.641	1.657.000.000	444.501.641
- ai superstiti	59.893.856.950	58.127.950.000	1.765.906.950
	144.831.788.376	146.042.950.000	(1.211.161.624)
Fondo indennità risoluzione rapporto:			
- fondo contributi F.I.R.R.	2.124.051.791.046	1.967.108.747.644	156.943.043.402
- fondo rivalutazione F.I.R.R.	538.699.764.606	479.555.236.623	59.144.527.983
- fondo interessi F.I.R.R.	19.897.497.854	31.962.585.828	(12.065.087.974)
	2.682.649.053.506	2.478.626.570.095	204.022.483.411
Fondo contributi da restituire	17.517.766.132	17.517.766.132	0
Fondo rimborso premi assicurazione agenti alle ditte		9.300.000.000	(9.300.000.000)
Altri fondi per rischi ed oneri		565.072.605	(565.072.605)
Fondo rischi per cause e controversie	13.252.567.021	5.659.205.500	7.593.361.521
Fondi per rischi e oneri	2.968.305.664.788	2.750.062.721.082	218.242.943.706

Fondo svalutazione crediti

Tale fondo è stato commentato in riferimento alla voce "Crediti" dell'attivo circolante cui si fa completo rinvio.

Fondo di previdenza integrativa del personale a rapporto di impiego

La previdenza integrativa del personale a rapporto di impiego, a suo tempo disciplinata dal Regolamento dell'ex-Ente pubblico approvato con Decreto Interministeriale (Ministero del Lavoro e del Tesoro) del 2 febbraio 1972, in funzione di successive modifiche normative, è attualmente regolata come segue:

- > hanno diritto alla pensione integrativa tutti i dipendenti in servizio o già dimessi alla data di entrata in vigore della Legge 20 marzo 1975, n.70;
- > a seguito della soppressione dei fondi di previdenza integrativa disposta dall'art.64 della Legge 17 maggio 1999, n.144, il trattamento pensionistico è riconosciuto agli aventi diritto

limitatamente all'anzianità maturata fino al 1° ottobre 1999. Tale trattamento, rivalutato annualmente secondo gli indici ISTAT di aumento dei prezzi al consumo, viene corrisposto dalla cessazione dal servizio, in aggiunta al trattamento pensionistico INPS di base;

- a partire dal 1° ottobre 1999, ai soli percipienti o aventi diritto alla prestazione integrativa, è applicato un contributo di solidarietà da trattenersi sulla retribuzione o sulla pensione, pari al 2% delle prestazioni integrative in corso di maturazione o erogazione. Gli ulteriori oneri restano a carico della Fondazione.

La soppressione del trattamento integrativo e quindi la limitazione del medesimo solo a parte dei dipendenti ha comportato, nell'immediato, una significativa riduzione dei proventi finanziari della specifica gestione denominata "F.P.P.", in precedenza commisurati alla contribuzione di tutti i dipendenti, nonché il cambiamento dei criteri di determinazione del relativo fondo che, fino al 1998, veniva alimentato mediante destinazione degli utili conseguiti dalla medesima gestione (l'eventuale perdita restava invece a carico del bilancio nel suo complesso).

Attualmente la rilevazione dei costi e ricavi della gestione F.P.P. avviene con i medesimi criteri applicati alla gestione "Previdenza", che prevedono l'imputazione al Conto Economico, anno per anno, degli oneri maturati e dei proventi conseguiti nei singoli esercizi, senza determinazione della c.d. "riserva matematica". Nello specifico fondo del passivo sono stanziati i presumibili oneri per prestazioni maturate e non ancora erogate e per arretrati sui futuri adeguamenti di trattamenti già corrisposti in misura provvisoria. La stima al 31.12.99 di tali oneri è oltremodo fronteggiata dal preesistente fondo (non movimentato nel '99 in virtù della diretta imputazione al Conto Economico dei costi dell'esercizio), il cui saldo al 31.12.98 esprime il valore residuo degli accantonamenti di esercizi precedenti.

Fondi pensione

Gli stanziamenti ai fondi pensione sono atti a fronteggiare gli oneri maturati alla data di bilancio a fronte di pensioni da erogare agli aventi diritto che hanno inoltrato apposita domanda (includere le competenze maturate tra la data di conseguimento dei requisiti previsti per pensioni di vecchiaia e la data della domanda, nel limite temporale di un anno) e per arretrati su pensioni già in corso di liquidazione. Di seguito si fornisce l'analisi dei fondi e dei relativi movimenti dell'esercizio (in milioni di Lire):

Descrizione	Saldo al 31.12.98	Incrementi '99	Utilizzi '99	Saldo al 31.12.99	Variazione netta '99-'98
Pensioni di vecchiaia	600	3.554	(600)	3.554	2.954
Revisioni e supplementi	85.638	10.124	(16.522)	79.240	(6.398)
Domande di trasformazione	20	42	(20)	42	22
Fondo pensioni di vecchiaia	86.258	13.720	(17.142)	82.836	(3.422)
Pensioni di inabilità e invalidità	130	692	(130)	692	562
Revisioni e supplementi	1.527	552	(669)	1.410	(117)
Fondo pensioni di invalidità ed inabilità	1.657	1.244	(799)	2.102	445
Pensioni ai superstiti	117	842	(117)	842	725
Revisioni e supplementi	58.011	11.527	(10.486)	59.052	1.041
Fondo pensioni ai superstiti	58.128	12.369	(10.603)	59.894	1.766
Fondi pensione	146.043	27.333	(28.544)	144.832	(1.211)

Con specifico riferimento alle revisioni e supplementi di pensione si segnala che, in base agli ultimi accordi economici collettivi, il periodo di maturazione di tali istituti, successivamente all'ultima scadenza biennale dell'ottobre del '98, è esteso a cinque anni. Sul presupposto che tali oneri sono

riflessi in bilancio all'avvenuta maturazione, i relativi fondi, ed in particolare il fondo riferibile a pensioni di vecchiaia, evidenziano un trend negativo rispetto allo scorso esercizio, determinato dai minori accantonamenti resi necessari a seguito della modifica normativa.

Fondo indennità risoluzione rapporto

Il F.I.R.R. - Fondo indennità risoluzione rapporto, regolato da specifici accordi economici collettivi, si compone e si movimenta nell'anno come segue (in milioni di Lire):

Descrizione	Saldo al 31.12.98	Riclassifiche (a) / da altri fondi	Incrementi '99	Utilizzi '99	Saldo al 31.12.99	Variazione netta '99-98
Fondo contributi F.I.R.R.	1.967.109		342.342	(185.399)	2.124.052	156.943
Fondo rivalutazione F.I.R.R.	479.555	21.470	75.750	(38.075)	538.700	59.145
Fondo interessi F.I.R.R.	31.962	(11.605)		(460)	19.897	(12.065)
Totale F.I.R.R.	2.478.626	9.865	418.092	(223.934)	2.682.649	204.023

Il fondo contributi F.I.R.R. accoglie la quota capitale dell'indennità di risoluzione rapporto da riconoscere agli agenti e rappresentanti al termine della loro attività. E' alimentato dalle somme versate annualmente alla Fondazione dalle ditte preponenti, per contributi a loro carico ed a carico degli iscritti, calcolati sulle provvigioni ai medesimi erogate nell'esercizio precedente, e si decrementa a fronte degli importi liquidati nell'esercizio ad agenti e rappresentanti che hanno cessato l'attività.

Trattandosi per l'ENASARCO di una pura partita di giro, nel 1999 il flusso finanziario del F.I.R.R. è stato rilevato solo a livello patrimoniale, attraverso la gestione dello specifico fondo, come sopra indicato. Per tale ragione le voci di Conto Economico utilizzate lo scorso anno, al 31.12.99 evidenziano un saldo pari a zero.

Al fondo rivalutazione F.I.R.R. sono destinati gli elementi integrativi delle precedenti spettanze. I movimenti intervenuti nell'esercizio sono così analizzabili (in milioni di Lire):

• Riclassifica del saldo al 31.12.98 del "Fondo rimborso premi assicurazione agenti alle ditte"	9.300
• Riclassifica del saldo al 31.12.98 degli "Altri fondi per rischi ed oneri"	565
• Riclassifica dal "Fondo interessi F.I.R.R."	11.605
Totale riclassifiche da altri fondi	21.470
• Interessi a carico di ENASARCO da calcolarsi sulle quote capitali incassate di cui al precedente fondo contributi F.I.R.R.. L'attuale tasso è del 4% su base annua.	75.603
• Avanzo dell'esercizio precedente della gestione F.I.R.R. destinato a tale fondo dal C.d.A. in sede di approvazione del bilancio al 31.12.98	147
Totale incrementi 1999	75.750
• Liquidazioni di interessi F.I.R.R. ad agenti e rappresentanti cessati	(26.365)
• Liquidazioni di interessi F.I.R.R. a ditte preponenti per rimborso di premi assicurativi su polizze in favore di agenti e rappresentanti stipulate dalle medesime ditte	(117)
• Pagamento premi per polizze assicurative in favore di agenti e rappresentanti stipulate da ENASARCO	(11.593)
Totale utilizzi 1999	(38.075)
Variazione netta fondo rivalutazione F.I.R.R.	59.145

La riclassifica al fondo in oggetto dell'ammontare residuo degli stanziamenti effettuati in esercizi precedenti per "rimborso premi assicurazione agenti alle ditte" e per "altri rischi ed oneri" è stata dettata dall'esigenza di riunire in un'unica voce gli accantonamenti di uguale o analoga natura.

La riclassifica di L11.605 milioni dal Fondo interessi F.I.R.R. è stata operata per fronteggiare il pagamento dei premi delle polizze assicurative in favore di agenti e rappresentanti.

In riferimento a queste ultime si segnala che fino al 1991 tale obbligo era in capo alle ditte preponenti, alle quali l'ex-Ente pubblico riconosceva gli interessi F.I.R.R. a proprio carico. Gli accordi economici collettivi hanno stabilito che, dal 1992, a tale forma assicurativa provveda direttamente l'ENASARCO. Il precedente regime è tuttavia ancora applicato a quelle ditte che, per varie ragioni, non hanno potuto recedere dai contratti di assicurazione.

Il fondo interessi F.I.R.R. è relativo alle somme da riconoscere alle ditte a fronte degli oneri assicurativi dalle stesse sostenuti fino a tutto il '91, per varie ragioni non ancora liquidati. Tale fondo è "congelato" in quanto non soggetto ad ulteriori accantonamenti, se non per rettifiche a precedenti stime, ed è destinato al totale esaurimento. L'utilizzo dell'anno di L460 milioni è relativo alla equivalente rettifica del saldo di apertura del fondo, riflessa, in contropartita, tra i "Proventi straordinari".

Fondo contributi da restituire

Tale fondo accoglie la stima dei presumibili oneri a carico della Fondazione per contributi da restituire a ditte ed iscritti in riferimento a posizioni che alla data di formazione del bilancio sono ancora in fase di istruttoria presso i competenti uffici (servizio pensioni e servizio contributi). I casi di restituzione di contributi, sono originati sia da istanze inoltrate dalle ditte che da segnalazioni interne e possono riguardare eccedenze nei versamenti correnti o eccedenze sull'intera contribuzione dei singoli iscritti, emerse in sede di conteggio finale per la determinazione della pensione da erogare.

Si segnala infine che gli importi dovuti in relazione a pratiche già definite alla data di formazione del bilancio, per le quali il relativo importo è da considerarsi certo, sono classificati tra i "Debiti verso iscritti, pensionati e ditte". I debiti per contributi da restituire, nell'esercizio si sono movimentati come illustrato alla voce di riferimento.

Fondo rimborso premi assicurazione agenti alle ditte – Altri fondi per rischi ed oneri

Per le ragioni sopra descritte, i preesistenti saldi di tali fondi, sono stati girati nell'anno al fondo rivalutazione F.I.R.R..

Fondo rischi per cause e controversie

Al fondo in oggetto sono accantonati i presumibili oneri su controversie e cause non ancora definite alla data di formazione del bilancio. Gli stanziamenti attengono, da un lato, alle possibili condanne su cause passive, secondo le valutazioni formulate dall'ufficio legale interno, dall'altro, alla stima dei costi di giudizio e di assistenza legale su cause attive e passive. Il fondo e i relativi movimenti dell'esercizio sono così analizzabili (in milioni di Lire):

Saldo al 31.12.98	5.659
▪ Accantonamento dell'esercizio	7.593
▪ Utilizzi dell'esercizio	-
Saldo al 31.12.99	<u>13.252</u>

Il rilevante accantonamento dell'esercizio, nel rispetto dei criteri di prudenza cui il bilancio si ispira, è stato determinato considerando anche gli oneri legali su cause attive con inquilini morosi e le prevedibili passività su cause con il personale.

TRATTAMENTO DI FINE RAPPORTO

Al 31.12.99 ammonta complessivamente a L28.591.853.299 (L28.879.519.879) con un decremento netto di L287.666.580 rispetto all'esercizio precedente. Tale decremento è correlabile ad una rettifica in diminuzione del fondo iniziale, essendo emersa, a seguito di una analisi delle posizioni debitorie effettuata in sede di implementazione di un nuovo programma informatico di gestione delle retribuzioni del personale, una eccedenza di L909.957.901 del saldo contabile al 31.12.98 rispetto alla reale consistenza del ricalcolato debito nei confronti dei dipendenti alla stessa data. Come rilevabile dal prospetto che segue (in milioni di Lire), i movimenti dell'esercizio hanno di fatto determinato un incremento netto del T.F.R. di L622.291.321. La sopra menzionata rettifica è riflessa nel Conto Economico tra le "Sopravvenienze attive".

Descrizione	Portieri (impiegati)		Altri impiegati, quadri e dirigenti		Totale T.F.R.	
	n.	Importo	n.	Importo	n.	Importo
Saldo al 31.12.98						28.880
Rettifica '99 al saldo iniziale del fondo						(910)
						27.970
						↓
Saldi all'1.1.19 rettificati	375	5.140	544	22.830	919	27.970
<i>Incrementi dell'esercizio:</i>						
dipendenti assunti	12		9		21	
quota 1999 e rivalutazione		781		2.416		3.197
	12	781	9	2.416	21	3.197
<i>Decrementi dell'esercizio:</i>						
dipendenti dimessi	(11)	(308)	(31)	(2.031)	(42)	(2.339)
anticipazioni di T.F.R.		(50)		(186)		(236)
	(11)	(358)	(31)	(2.217)	(42)	(2.575)
Saldi al 31.12.1999	376	5.563	522	23.029	898	28.592
Variazione netta '99-'98	1	423	(22)	199	(21)	622
numero medio dipendenti	375,5		533,0		908,5	

DEBITI

Ad eccezione dei depositi cauzionali passivi, i debiti iscritti nel bilancio al 31.12.99 sono da considerarsi interamente esigibili nell'esercizio successivo.

Si articolano come segue (in Lire):

Descrizione	Saldo al 31.12.99	Saldo al 31.12.98	Variazione
Debiti:			
• verso le banche	5.107.149.121	10.285.059.456	(5.177.910.335)
• verso le imprese per depositi infruttiferi	34.361.312.047	34.692.529.245	(331.217.198)
• verso i fornitori	19.141.260.468	18.382.275.796	758.984.672
• tributari	57.946.481.331	62.485.841.298	(4.539.359.967)
• verso gli enti previdenziali	1.817.867.504	1.853.044.662	(35.177.158)
• verso il personale	3.163.345.025	3.104.681.132	58.663.893
• verso iscritti, pensionati e ditte	28.695.795.547	40.520.992.787	(11.825.197.240)
• per indennità anzianità dipendenti pubblici	572.461.954	346.512.238	225.949.716
• verso inquilini:			
- per depositi cauzionali a garanzia contratti di locazione	41.299.880.428	38.727.522.386	2.572.358.042
- per interessi passivi su depositi cauzionali	634.823.855	1.337.741.489	(702.917.634)
	41.934.704.283	40.065.263.875	1.869.440.408
Altri debiti	34.158.499.259	16.823.088.523	17.335.410.736
Totale debiti	226.898.876.539	228.559.289.012	(1.660.412.473)

Debiti verso le banche

I debiti in oggetto si riferiscono, per L40 milioni (L32 milioni), a spese e commissioni bancarie di competenza dell'esercizio addebitate su estratto conto nell'esercizio successivo, e, per L5.067 milioni (L10.253 milioni), a ritenute fiscali da trattenere nel 2000 in sede di accredito degli interessi attivi maturati nel 1999 sui conti correnti bancari (per L1.107 milioni), sui conti correnti postali (per L36 milioni) e sui depositi vincolati presso la Tesoreria dello Stato (per L3.924 milioni).

Debiti verso le imprese per depositi infruttiferi

Tale voce riflette il debito della Fondazione per somme versate da terzi a titolo di cauzione temporanea, non fruttifere di interessi. Il saldo di fine esercizio si riferisce, per L33.075 milioni (L33.295 milioni), a depositi a garanzia di adempimenti contrattuali da parte di soggetti dai quali sono stati acquistati alcuni fabbricati e da parte di imprese cui sono state appaltate attività di manutenzione sugli stabili di proprietà e, per L1.287 milioni (L1.397 milioni), a depositi versati dalle ditte partecipanti a gare indette dall'ENARSACO.

Debiti verso i fornitori

Il modesto incremento dei debiti verso fornitori è in linea con l'andamento dei costi da cui i medesimi traggono origine. Ai fini di una migliore comprensione della loro natura, se ne fornisce un dettaglio (in milioni di Lire) per tipologia di spesa (corrente o in conto investimenti):

Descrizione	Saldo al 31.12.99	Saldo al 31.12.98	Variazione
Combustibili per riscaldamento e condizionamento	5.405	5.029	376
Materiale di consumo	423	317	106
Manutenzione immobili	6.694	7.987	(1.293)
Manutenzione impianti (ascensori, citofoni, ecc.)	2.226	2.283	(57)
Pulizie locali	829	495	334
Utenze (telefono, acqua, energia elettrica)	129	6	123
Noleggio attrezzature, macchinari, automezzi	366	64	302
Assicurazioni	77	135	(58)
Onorari e compensi per incarichi speciali	1.498	1.466	32
Servizi esterni da imprese (lettura bollettini)	352	18	334
Spese di pubblicità	36	27	9
Altri beni e servizi	360	211	149
Debiti per acquisti di beni di consumo e servizi	18.395	18.038	357
Attrezzature e macchinari	488	245	243
Mobili e macchine d'ufficio	258	99	159
Debiti per acquisti di immobilizzazioni materiali	746	344	402
Debiti verso fornitori	19.141	18.382	759

Debiti tributari

I debiti tributari si compongono come segue (in milioni di Lire):

Descrizione	Saldo al 31.12.99	Saldo al 31.12.98	Variazione
IRPEF su retribuzioni e prestazioni di dicembre	52.522	55.568	(3.046)
IRPEF su retribuzioni e prestazioni arretrate	991	2.906	(1.915)
IRPEF su liquidazioni di T.F.R.	62	4	58
IRPEF su liquidazioni di F.I.R.R.	4.299	3.940	359
IRPEF su compensi a professionisti e collaboratori	67	50	17
Altre ritenute IRPEF	5	18	(13)
Ritenute IRPEF su importi liquidati nel mese di dicembre	57.946	62.486	(4.540)
IRPEG			0
ILOR			0
IRAP			0
Debiti per imposte sul reddito	0	0	0
Debiti tributari	57.946	62.486	(4.540)

Sia nel '98 che nel '99 i versamenti per acconti di imposte sul reddito sono stati registrati direttamente tra i costi. Ne deriva che in ambedue i bilanci non risultano riflessi né crediti per anticipi né debiti per l'accantonamento delle imposte dell'anno. Per ulteriori approfondimenti al riguardo si fa rinvio ai commenti alla relativa voce di Conto Economico.

Debiti verso gli enti previdenziali

Si riferiscono ai contributi da versare agli enti previdenziali in relazione alle retribuzioni del personale ed ai compensi per collaborazioni (occasionali e c.c.c.) del mese di dicembre, di cui L1.376 milioni (L1.419 milioni) a carico ENASARCO.

Debiti verso il personale

Sono così analizzabili (in milioni di Lire):

Descrizione	Saldo al 31.12.99	Saldo al 31.12.98	Variazione
Stipendi arretrati e assegni fissi	288	229	59
Compensi accessori (straordinari, indennità, ecc.)	2.568	2.482	86
Rimborsi spese	65	220	(155)
T.F.R. a dimessi	203	133	70
Oneri per il personale in quiescenza (gestione F.P.P.)	17	17	0
Altri debiti	22	23	(1)
Debiti verso il personale	3.163	3.104	59

I compensi accessori sono riconducibili a competenze maturate nel mese di dicembre, liquidate ai dipendenti con le retribuzioni di gennaio 2000.

Debiti verso iscritti, pensionati e ditte

Nella successiva tabella si evidenzia il contenuto e le variazioni dei debiti di cui alla voce in esame (in milioni di Lire):

Descrizione	Saldo al 31.12.99	Saldo al 31.12.98	Variazione
Pensioni di vecchiaia	11.733	22.349	(10.616)
Pensioni di invalidità e inabilità	738	826	(88)
Pensioni ai superstiti	2.682	5.885	(3.203)
Debiti per prestazioni previdenziali	15.153	29.060	(13.907)
Borse di studio e premi per tesi di laurea	51	941	(890)
Soggiorni e cure termali	35	285	(250)
Soggiorno pensionati in case di riposo	176	191	(15)
Corsi di istruzione professionale	290	161	129
Provvidenze straordinarie	42	56	(14)
Debiti per prestazioni assistenziali integrative	594	1.634	(1.040)
Pensioni	1	82	(81)
Prestazioni integrative	80	51	29
Assegni funerari	30	48	(18)
Restituzione contributi volontari		2	(2)
Debiti ripristinati a fronte di mancati incassi da parte dei creditori	111	183	(72)
Interessi legali su pensioni e sanzioni amm.ve L689/81	24	31	(7)
Contributi da restituire	12.814	9.613	3.201
Debiti diversi	12.838	9.644	3.194
Debiti verso iscritti, pensionati e ditte	28.696	40.521	(11.825)

I debiti per prestazioni previdenziali si riferiscono ad arretrati di pensione di importo determinato, liquidati nei primi mesi dell'esercizio successivo.

I debiti per contributi da restituire si riferiscono ai rimborsi a ditte ed iscritti di cui si è già detto in relazione allo specifico fondo del passivo. Nell'esercizio 1999 sono stati registrati i seguenti movimenti (in milioni di Lire):

Debiti al 31.12.98	9.613
▪ Nuovi accertamenti di contributi da restituire, iscritti nei costi tra le "Prestazioni previdenziali e assistenziali"	11.618
▪ Restituzioni dell'anno	<u>(8.417)</u>
Debiti al 31.12.99	<u>12.814</u>

Debiti per indennità anzianità dipendenti pubblici

In questa voce sono iscritte le indennità integrative speciali di cui alla Legge 27 maggio 1959, n.324 e successive modificazioni, calcolate secondo quanto previsto dalla Legge 29 gennaio 1994, n.87, da riconoscere quale buonuscita ai dipendenti ed ex-dipendenti della pubblica amministrazione, nella fattispecie a quei dipendenti che, al momento della privatizzazione di ENASARCO, hanno optato per il mantenimento del rapporto contrattuale di pubblico impiego. Al 31.12.99 solo n.2 dipendenti pubblici erano ancora in carico, tutti gli altri hanno cessato il rapporto di lavoro in esercizi precedenti. Ne deriva che il debito iscritto in bilancio riguarda prevalentemente gli ex-dipendenti da liquidare entro il 2000, in base all'art.16 della Legge 724/94. Di seguito si riassumono i movimenti dell'esercizio (in milioni di Lire):

Saldo al 31.12.98	346
▪ Rettifica al saldo di apertura	<u>1.116</u>
Saldo al 31.12.98 rettificato	1.462
▪ Accantonamento della quota maturata dai dipendenti ancora in forza	7
▪ Liquidazione indennità a dipendenti dimessi o trasferiti ad altri Enti tra il '92 e '93	<u>(897)</u>
Saldo al 31.12.99	<u>572</u>

Circa le motivazioni della rettifica al saldo iniziale si rimanda a quanto già indicato nel precedente commento al T.F.R.. Tale rettifica è riflessa nel Conto Economico dell'esercizio tra gli "Oneri straordinari".

Debiti verso inquilini

Ammontano complessivamente a L41.935 milioni (L40.065 milioni) e si suddividono come segue.

Debiti per depositi cauzionali a garanzia di contratti di locazione - L41.300 milioni (L38.728): si riferiscono alle somme incassate dagli inquilini degli immobili di proprietà della Fondazione alla stipula dei relativi contratti di locazione, pari a 3 mensilità anticipate. Rispetto all'esercizio precedente registrano un incremento netto del 6,6% principalmente dovuto alle integrazioni dei depositi a fronte dei rinnovi contrattuali dell'anno.

Debiti per interessi passivi su depositi cauzionali - L635 milioni (L1.338): sulle somme incassate a titolo di deposito cauzionale i locatari hanno diritto al riconoscimento dei relativi interessi. Il debito al 31.12.99 riflette l'ammontare degli interessi maturati nell'esercizio al tasso del 2,5% (5% nel '98) da porre in conguaglio sulle prime bollette del 2000.

Altri debiti

Come rilevabile dal successivo prospetto di dettaglio (in milioni di Lire), in questa voce residuale sono iscritte anche partite non strettamente rappresentative di debiti della Fondazione verso terzi. Si tratta per lo più di incassi non portati a decremento dei relativi crediti in quanto, per mancanza di sufficienti elementi ricognitivi, non ancora imputabili a singole posizioni e di importi incassati nell'anno a fronte di ricavi di competenza dell'esercizio successivo (risconti passivi).

Descrizione	Saldo al 31.12.99	Saldo al 31.12.98	Variazione
Accrediti su c/c bancari e postali da imputare (principalmente contributi)	2.850	1.250	1.600
Fitti attivi incassati, da imputare	10.924	8.063	2.861
Fitti attivi incassati nell'anno, di competenza dell'esercizio successivo	1.345	1.306	39
Depositi cauzionali da rimborsare per locazioni ultimate	35		35
Caparre per stipula contratti di locazione da restituire	41	73	(32)
Rate di mutui attivi incassate nell'anno, di competenza dell'esercizio successivo		318	(318)
Rate incassate a fronte di mutui ceduti, da accreditare a Banca di Roma	73		73
Debiti v/Banca di Roma per acquisto obbligazioni del medesimo istituto	17.074		17.074
Compensi e indennità agli Organi della Fondazione	297		297
Trattamenti integrativi personale a rapporto di impiego da liquidare	81	66	15
Ritenute diverse	431	4.975	(4.544)
Imposta di registro, altre imposte e tasse, tributi vari	10		10
Spese per liti e arbitraggi, risarcimenti e accessori	715	69	646
Altri debiti (principalmente ripristino di debiti per importi non incassati dai creditori)	282	703	(421)
			0
Altri debiti	34.158	16.823	17.335

Il debito di L17.074 milioni verso la Banca di Roma è relativo all'acquisto del 23.12.99 di obbligazioni emesse dal medesimo istituto. Al riguardo si fa rinvio a quanto meglio illustrato in riferimento alle "Obbligazioni a garanzia di mutui ipotecari", tra le immobilizzazioni finanziarie.

I debiti per ritenute diverse si riferiscono, per L297 milioni (L236 milioni), all'addizionale IRPEF trattenuta sulle retribuzioni del personale e sulle pensioni integrative agli ex-dipendenti erogate in dicembre, da versare all'Erario nel successivo mese di gennaio. Si fa presente che nel corrispondente debito al 31.12.98 era ulteriormente inclusa, per L4.614 milioni, l'addizionale IRPEF sulle pensioni ad agenti e rappresentanti, calcolata a dicembre in riferimento all'intero esercizio 1998. A seguito di modifica della normativa fiscale, l'addizionale IRPEF per il 1999 verrà trattenuta nel corso del 2000 alle singole erogazioni dei trattamenti pensionistici. Tale variazione normativa ha comportato il sostanziale decremento del saldo rispetto all'esercizio precedente.

FONDI DI AMMORTAMENTO

Sono stati analizzati nell'ambito delle relative voci dell'attivo, quali le "Immobilizzazioni immateriali" e "Immobilizzazioni materiali" cui si fa completo rinvio.

PATRIMONIO NETTO

Il patrimonio netto, pari a complessive L7.303.183.061.819 (L7.102.217.016.185), registra, rispetto all'esercizio precedente, un incremento netto di L200.966.045.634 a seguito dei movimenti intervenuti nelle singole voci, come evidenziato nel prospetto che segue (in milioni di Lire):

Descrizione	Riserve tecniche fondo di previdenza	Altre Riserve	Avanzo dell'esercizio	Totale patrimonio netto
Saldi all'1.1.99	4.515.705	2.571.399	15.113	7.102.217
Delibera del C.d'A. del 30 giugno 1999 per la destinazione dell'avanzo dell'esercizio 1998:				
• a copertura del disavanzo economico del fondo di previdenza degli agenti e rappresentanti di commercio (gestione Previdenza)	4.517		(4.517)	0
• a copertura del disavanzo economico del fondo di previdenza del personale a rapporto di impiego (gestione F.P.P.)	3.209		(3.209)	0
• alla riserva tecnica del fondo di previdenza degli agenti e rappresentanti di commercio (gestione P.I.P.)	7.240		(7.240)	0
• al fondo indennità risoluzione rapporto degli agenti e rappresentanti di commercio (gestione F.I.R.R.)			(147)	(147)
Rettifiche '99 al valore del patrimonio immobiliare		6.912		6.912
Rettifiche '99 a saldi patrimoniali per differenze economiche imputabili al periodo fino a tutto il 31.12.97		186.675		186.675
Avanzo dell'esercizio 1999			7.526	7.526
Saldi al 31.12.99	4.530.671	2.764.986	7.526	7.303.183
Variazione netta '99 - '98	14.966	193.587	(7.587)	200.966

Come è noto il D.Lgs. n.509/94, alla lettera c) del comma 4 dell'art.1, ha previsto, per gli Enti previdenziali privatizzati, al fine di assicurare la continuità nell'erogazione delle prestazioni, una riserva legale in misura non inferiore a cinque annualità dell'importo delle pensioni in essere. Successivamente la Legge 27.12.97 n.449 (Legge finanziaria 1998) ha stabilito che l'importo cui fare riferimento per il calcolo della suddetta riserva fosse quello delle pensioni in essere per l'anno 1994. In applicazione di tali criteri, l'ammontare minimo che l'ENASARCO è tenuta a garantire è quantificabile in L3.488 miliardi. Come si può rilevare dalla precedente tabella, pur non essendo contemplata in modo specifico la suddetta "riserva legale", la Fondazione dispone di un patrimonio netto decisamente superiore alla copertura richiesta dalla vigente normativa, risultando complessivamente pari a L7.296 miliardi (L7.087 miliardi), al netto dell'avanzo dell'esercizio. Detta consistenza patrimoniale risulta congrua anche se parametrata alle prestazioni in essere per l'anno 1999, che richiederebbero una riserva minima di L5.396 miliardi (L5.229 miliardi).

Sempre in riferimento agli obblighi istituzionali il medesimo D.Lgs. n.509/94 richiede la predisposizione almeno triennale di un bilancio tecnico teso alla verifica dell'equilibrio finanziario degli Enti previdenziali privatizzati. Al riguardo si riassumono le proiezioni formulate dall'attuario nel più recente bilancio tecnico, redatto con riferimento ad un arco temporale di 21 anni, a partire dalla data del 1° gennaio 1999:

- > il premio di ripartizione puro (rapporto "pensioni/provvigioni"), che nel 1999 è pari al 10,7%, nel 2019 raggiunge il livello del 20%. Nel medesimo periodo, la percentuale della popolazione dei pensionati su quella degli assicurati (inclusi i pensionati ancora contribuenti) passa dal 20,9% al 40,5%, con un rapporto "attivi/pensionati" iniziale di 4,8 e finale di 2,5. L'ipotizzato incremento di incidenza dell'onere pensionistico è in funzione della prospettata crescita numerica dei pensionati rispetto ad una previsione stazionaria nella consistenza dei contribuenti;
- > nel 2012 viene a mancare l'equilibrio finanziario tra entrate ed uscite correnti nonché la copertura richiesta dalle norme di privatizzazione di 5 annualità di pensione, ipotizzando in tale anno un rapporto tra patrimonio e riserva legale obbligatoria pari a 0,91.

In base ai dati sopra esposti, ferma restando la natura aleatoria delle stime (che necessitano di un periodico aggiornamento) e salvo gli effetti di eventuali modifiche all'attuale regime contributivo o di altri significativi cambiamenti dell'odierno scenario, l'equilibrio finanziario dell'ENASARCO, successivamente al 1999, risulta attualmente assicurato per ulteriori 12 esercizi.

Altre Riserve

Come precedentemente evidenziato la voce Altre Riserve accoglie il risultato delle voci Riserve di adeguamento immobiliare, Riserva di trasformazione al 31 dicembre 1998.

Di seguito vengono evidenziate le movimentazioni dell'esercizio:

Riserva da adeguamento valori immobiliari	2.765.974
Riserva di trasformazione	(194.575)
SALDO "ALTRE RISERVE" all' 1/1/1999	2.571.399
* storno ammortamento immobili ante '98	6.912
* abbattimento del Fondo ammortamento anni precedenti	
beni mobili	288
* Sopravvenienze crediti verso ditte per contribuiti '97	111.437
* Rilevazione risconto attivo '97 per pensioni	
erogate in via anticipata	74.950
SALDO ALTRE RISERVE 31/12/1999	2.764.986

Come specificato nel commento a voci precedenti, i movimenti dell'esercizio si riferiscono a sistemazioni di partite ante '98 che non hanno effetti economici e che mostrano come nei due anni di gestione questa riserva abbia manifestato un modesto effetto complessivo per il processo di trasformazione.

CONTI D'ORDINE

Si articolano come segue (in Lire):

Descrizione	Saldo al 31.12.99	Saldo al 31.12.98	Variazione netta
Beni di terzi presso la Fondazione:			
- beni in leasing	125.000.000	125.000.000	0
	125.000.000	125.000.000	0
Impegni della Fondazione:			
- per immobilizzazioni materiali	119.060.000	52.671.660.000	(52.552.600.000)
	119.060.000	52.671.660.000	(52.552.600.000)
Conti d'ordine	244.060.000	52.796.660.000	(52.552.600.000)

Il decremento degli impegni è stato determinato dal completa realizzazione, nell'esercizio, dei lavori non ancora eseguiti al 31.12.98 in relazione al fabbricato di Milano "La Bicocca", come evidenziato nel commento ai beni immobili, tra le "Immobilizzazioni materiali".

ANALISI DELLE VOCI DI CONTO ECONOMICO - COSTI**PRESTAZIONI PREVIDENZIALI E ASSISTENZIALI**

Rappresentano i costi caratteristici dell'attività istituzionale della Fondazione. Si dettagliano come segue (in Lire):

Descrizione	Saldo al 31.12.99	Saldo al 31.12.98	Variazione	
Pensioni di vecchiaia	799.367.515.278	775.121.657.010	24.245.858.268	3,1%
Pensioni di invalidità totale	9.584.718.864	9.971.700.523	(386.981.659)	-3,9%
Pensioni di invalidità parziale	24.728.729.970	25.635.083.383	(906.353.413)	-3,5%
Pensioni ai superstiti	245.146.423.595	234.793.234.534	10.353.189.061	4,4%
Maggiorazioni trattamento pensioni art.6 L.140/85	284.126.630	289.715.382	(5.588.752)	-1,9%
Pensioni agli iscritti	1.079.111.514.337	1.045.811.390.832	33.300.123.505	3,2%
Assegni parto	3.461.800.000	3.200.000.000	261.800.000	8,2%
Indennità di maternità	3.461.800.000	3.200.000.000	261.800.000	8,2%
Spese per i corsi di Istruzione Professionale	970.211.212	523.430.089	446.781.123	85,4%
Borse di studio e premi x tesi laurea-figli di iscritti	1.535.400.000	1.579.000.000	(43.600.000)	-2,8%
Spese per soggiorni in località climatiche	190.960.000	289.939.400	(98.979.400)	-34,1%
Spese per soggiorni e cure termali	7.841.567.015	8.297.361.017	(455.794.002)	-5,5%
Spese per colonie estive - figli degli iscritti	309.023.800	365.321.498	(56.297.698)	-15,4%
Premi per la copertura assicurativa del rischio infortuni e per le prestazioni economiche in occasione di degenze ospedaliere	2.263.145.000	3.622.970.000	(1.359.825.000)	-37,5%
Assegni per concorso spese pensionati Ente ospitati in Case di riposo	260.000.000	360.000.000	(100.000.000)	-27,8%
Erogazioni straordinarie	31.450.000	70.750.000	(39.300.000)	-55,5%
Assegni funerari	5.851.466.219	5.748.695.037	102.771.182	1,8%
Assistenza per eventi di carattere eccezionale	21.200.000	398.800.000	(377.600.000)	-94,7%
Altre prestazioni previdenziali ed assistenziali	19.274.423.246	21.256.267.041	(1.981.843.795)	-9,3%
Restituzioni di contributi	11.618.656.889		11.618.656.889	
Contributi da rimborsare	11.618.656.889	0	11.618.656.889	
Prestazioni previdenziali e assistenziali	1.113.466.394.472	1.070.267.657.873	43.198.736.599	4,0%
Liquidazioni Indennità Risoluzione Rapporto	0	193.229.331.859	(193.229.331.859)	-100,0%
Liquidazioni in capitale	0	193.229.331.859	(193.229.331.859)	-100,0%

I contributi a carico Ente per il Fondo di previdenza integrativa del personale a rapporto di impiego, rappresentano l'onere dell'esercizio della gestione F.P.P., come meglio illustrato in riferimento allo specifico fondo del passivo. Si fa presente che le entrate e le uscite '99 attinenti alla previdenza integrativa non sono state gestite attraverso il suddetto fondo (non movimentato nell'anno), ma hanno interessato soltanto il Conto Economico. Ne deriva che l'importo di L224 milioni iscritto tra i costi del personale è specularmente riflesso tra gli "Altri contributi", nell'ambito dei ricavi per contributi previdenziali, ulteriormente ai contributi a carico dei dipendenti e pensionati aventi diritto al suddetto trattamento pensionistico integrativo.

Per ulteriori approfondimenti circa l'accantonamento di indennità anzianità dipendenti pubblici si rinvia al commento dei relativi debiti.

Descrizione	Saldo al 31.12.99	Saldo al 31.12.98	Variazione
Pensioni dirette	934.484.489	782.775.767	151.708.722
Pensioni ai superstiti	94.935.579	100.579.534	(5.643.955)
Liquidazioni in capitale (art.26 Regolam. DM 2.2.72)	19.490.002	362.035.441	(342.545.439)
Indennità "una tantum" (art.32 Regolam. DM 2.2.72)	202.711.830	2.626.564.491	(2.423.852.661)
Indennità integrativa speciale per il personale in quiescenza	2.595.403.311	2.621.282.487	(25.879.176)
Contributi per il trattamento di quiescenza e simili	3.847.025.211	6.493.237.720	(2.646.212.509)
Indennità rimborso spese trasporto per missioni e rimborso spese di locomozione	505.289.704	531.579.693	(26.289.989)
Corsi per il personale e partecipazione alle spese per i corsi indetti da enti, istituzioni ed amministrazioni varie	22.860.000	62.888.940	(40.028.940)
Indennità rimborso spese trasporto e trasferimento portieri	8.562.000	7.638.600	923.400
Spese di locomozione per gli addetti alle ispezioni	300.000.000	110.709.494	189.290.506
Spese per accertamenti sanitari dipendenti	5.820.460	6.131.059	(310.599)
Acquisto di vestiario e divise	11.621.520	10.060.940	1.560.580
Acquisto vestiario e divise portieri	98.111.820	77.202.908	20.908.912
Benefici di natura assistenziale e sociale per il personale a rapporto d'impiego	276.224.100	160.712.500	115.511.600
Interventi assistenziali per gli addetti alle portinerie		950.000	(950.000)
Altri oneri	1.228.489.604	967.874.134	260.615.470
Altri costi del personale	5.075.514.815	7.461.111.854	(2.385.597.039)

Come si evince dal precedente prospetto, il decremento dell'esercizio degli altri costi del personale è sostanzialmente riferibile all'indennità "una-tantum" ed alle liquidazioni in capitale che nell'esercizio '98 hanno inciso per complessive L2.989 milioni. Le altre voci non hanno subito, in termini assoluti, delle rilevanti variazioni.

MATERIALI SUSSIDIARI E DI CONSUMO

I costi per acquisto di beni di consumo e sussidiari ammontano a L690.252.081 (L797.370.966) con un decremento di L107.118.885 rispetto allo scorso esercizio (-13,4%) conseguente ad una politica di contenimento dei costi generali.

UTENZE VARIE

Nella tabella che segue è riportato il dettaglio e le variazioni dei costi per utenze varie (in Lire):

Descrizione	Saldo al 31.12.99	Saldo al 31.12.98	Variazione
Spese per l'energia elettrica per illuminazione e forza motrice	425.865.900	388.931.700	36.934.200
Spese per l'energia elettrica	3.963.902.362	3.916.198.852	47.703.510
Energia elettrica	4.389.768.262	4.305.130.552	84.637.710
Spese postali e telegrafiche	1.930.479.520	1.865.243.511	65.236.009
Spese telefoniche	1.281.032.124	1.347.647.100	(66.614.976)
Spese telefoniche portinerie	3.547.810	2.771.900	775.910
Spese telefoniche e postali	3.215.059.454	3.215.662.511	(603.057)
Canoni d'acqua sede centrale ed uffici periferici	127.942.994	127.580.639	362.355
Canoni d'acqua stabili di proprietà	4.585.324.057	4.720.978.417	(135.654.360)
Altre utenze	4.713.267.051	4.848.559.056	(135.292.005)
Utenze varie	12.318.094.767	12.369.352.119	(51.257.352)

Anche in relazione alle utenze sono state realizzate delle economie che hanno consentito di mantenere, nel complesso, un analogo livello di spesa rispetto allo scorso esercizio.

SERVIZI VARI

I costi per servizi vari e le variazioni dell'esercizio sono analiticamente indicati nel seguente prospetto (in Lire):

Descrizione	Saldo al 31.12.99	Saldo al 31.12.98	Variazione	
. Premi di assicurazione	67.561.800	84.525.000	(16.963.200)	
. Assicurazioni relative alla gestione immobiliare	1.143.184.273	500.252.344	642.931.929	
Totale assicurazioni	1.210.746.073	584.777.344	625.968.729	107,0%
Spese per studi, indagini, rilevazioni, services di perforazione e di procedure elettroniche	1.085.683.131	171.546.900	914.136.231	532,9%
Spese di pubblicità	243.123.294	164.609.480	78.513.814	47,7%
Spese di rappresentanza	6.108.563	2.957.898	3.150.665	106,5%
. Spese e commissioni bancarie	2.210.832.277	2.781.143.188	(570.310.911)	
. Spese bancarie per G.P.M.	2.581.350.182	399.424.837	2.181.925.345	546,3%
Totale spese bancarie	4.792.182.459	3.180.568.025	1.611.614.434	50,7%
Trasporti e facchinaggi	201.990.374	120.720.438	81.269.936	67,3%
Spese di noleggio per attrezzature e macchinari	1.764.925.922	1.769.695.708	(4.769.786)	-0,3%
Servizi vari	9.304.759.816	5.994.875.793	3.309.884.023	55,2%

AFFITTI PASSIVI

Ammontano a L193.768.781 (L192.319.302) con un minimo incremento di L1.449.479 rispetto allo scorso esercizio. Si riferiscono alle locazioni di alcune sedi periferiche operative della Fondazione.

SPESE PUBBLICAZIONE PERIODICO

La voce in oggetto accoglie tutti i costi inerenti il servizio esterno per la realizzazione del periodico "Notiziario ENASARCO", distribuito gratuitamente a tutti gli iscritti. Il saldo al 31.12.99 è pari a L444.783.848 (L328.809.052) con un incremento di L115.974.796 rispetto all'esercizio precedente (+35,3%).

ONERI TRIBUTARI

Gli oneri tributari afferiscono sia alle imposte sul reddito che ad altri oneri di natura fiscale, come di seguito indicato (in Lire):

Descrizione	Saldo al 31.12.99	Saldo al 31.12.98	Variazione
IRPEG	78.866.453.342	70.324.391.785	8.542.061.557
- IRAP	1.760.465.000	2.000.082.000	(239.617.000)
- ILOR		29.989.000	(29.989.000)
- TOSAP / COSAP	347.589.000	444.610.970	(97.021.970)
Imposte locali e regionali	2.108.054.000	2.474.681.970	(366.627.970)
ICI	28.527.605.000	26.812.770.000	1.714.835.000
- Imposta di registro	4.720.388.769	3.583.438.800	1.136.949.969
- Imposta sostitutiva su titoli - D.Lgs. n.239/96	2.998.774.502	1.281.415.158	1.717.359.344
Altre imposte e tasse	7.719.163.271	4.864.853.958	2.854.309.313
Ritenuta D.Lgs. n.461/97	5.727.549.326	869.758.502	4.857.790.824
Oneri tributari	122.948.824.939	105.346.456.215	17.602.368.724

Relativamente alle imposte sul reddito si segnala che la Fondazione è soggetta ad IRPEG limitatamente ai redditi dei fabbricati e di capitale e ad IRAP secondo la normativa prevista per gli enti privati non commerciali (art.10 D.Lgs. 446/97 così come modificato dal D.Lgs. 506/99).

Gli oneri per imposte dirette sono così analizzabili (in milioni di Lire):

Descrizione	1999	1998	Variazione
Saldo IRPEG dell'esercizio precedente	8.708	3.462	5.246
IRPEG dell'esercizio - I° e II° acconto	63.699	56.291	7.408
Ritenute su titoli	1.392	317	1.075
Ritenute su interessi attivi bancari e postali	1.143	1.995	(852)
Ritenute per interessi su deposito vincolato c/o Tesoreria dello Stato	3.924	8.257	(4.333)
Altre ritenute		2	(2)
IRPEG	78.866	70.324	8.542
IRAP dell'esercizio - I° e II° acconto	1.760	2.000	(240)
IRAP	1.760	2.000	(240)
Saldo ILOR dell'esercizio precedente		30	(30)
ILOR	0	30	(30)
Imposte sul reddito	80.626	72.354	8.272

Sia nel '99 che negli esercizi precedenti gli acconti di imposta sono stati imputati direttamente al Conto Economico. Ritenendo tali acconti congrui a fronteggiare le imposte maturate nell'anno, a fine esercizio non sono stati effettuati ulteriori stanziamenti tra i "Debiti tributari".

ONERI FINANZIARI

Si riferiscono ad interessi passivi diversi e ad altri oneri finanziari sulle gestioni mobiliari. Al riguardo si premette che il saldo iscritto nel bilancio al 31.12.98, pari a L92.801.469.405, non includeva le "Minusvalenze su titoli", classificate tra gli "Oneri straordinari". Sul presupposto che dette minusvalenze sono da considerarsi quali componenti economiche ordinarie della gestione del patrimonio mobiliare, nel bilancio al 31.12.99 si è ritenuto opportuno classificarle nell'ambito degli oneri finanziari. Ai fini di una corretta comparazione, la tabella che segue (in Lire), nella colonna dei saldi al 31.12.98, considera anche le minusvalenze dello scorso esercizio, elevando il totale degli oneri finanziari '98 a L100.787.992.887.

Descrizione	Saldo al 31.12.99	Saldo al 31.12.98	Variazione
Interessi su indennità risoluzione rapporto (F.I.R.R.)	75.603.324.858	68.934.808.335	6.668.516.523
Interessi passivi su contenzioso	176.978.651	2.537.661.011	(2.360.682.360)
Interessi su depositi cauzionali attivi	634.823.855	1.337.741.489	(702.917.634)
Bolli e commissioni su titoli in gestione	691.817.564		691.817.564
Interessi passivi	77.106.944.928	72.810.210.835	4.296.734.093
- Titoli di Stato	9.813.539.807	142.926.944	9.670.612.863
- Titoli obbligazionari	2.441.371.324	35.634.750	2.405.736.574
- Partecipazioni	5.791.614.820	9.481.896	5.782.132.924
- Altri titoli	801.174.344		801.174.344
Minusvalenze da negoziazione titoli	18.847.700.295	188.043.590	18.659.656.705
- Titoli di Stato	11.451.141.972	122.466.794	11.328.675.178
- Titoli obbligazionari	4.468.376.819	58.970.315	4.409.406.504
- Altri titoli	717.694.840	112.661.563	605.033.277
- Partecipazioni	1.949.399.129	102.168.540	1.847.230.589
- Adeguatezza valori titoli immobilizzati		7.402.212.680	(7.402.212.680)
Minusvalenze da valutazione di bilancio titoli	18.586.612.760	7.798.479.892	10.788.132.868
Minusvalenze su titoli	37.434.313.055	7.986.523.482	29.447.789.573
Scarti di emissione su titoli di proprietà	8.842.375.724	19.940.379.625	(11.098.003.901)
Scarti di emissione e negoziazione su titoli in gestione		21.327.031	(21.327.031)
Scarti negativi su titoli	8.842.375.724	19.961.706.656	(11.119.330.932)
Perdita su cambio Euro	8.916.267	29.551.914	(20.635.647)
Perdite da rimborso-estrazione titoli immobilizzati	117.028.708		117.028.708
Altri	125.944.975	29.551.914	96.393.061
Oneri finanziari	123.509.578.682	100.787.992.887	22.721.585.795

Circa gli interessi su indennità risoluzione rapporto si fa rinvio al commento del "Fondo rivalutazione F.I.R.R."

Gli interessi su depositi cauzionali trovano commento alla voce del passivo "Debiti verso inquilini".

Con riferimento agli scarti negativi su titoli immobilizzati ed alle perdite da rimborso-estrazione titoli immobilizzati si veda quanto indicato alla voce "Titoli emessi o garantiti dallo Stato e assimilati", tra le immobilizzazioni finanziarie.

ALTRI COSTI

Nell'ambito degli altri costi, le voci maggiormente significative sono riferibili agli oneri per la manutenzione e conduzione del patrimonio immobiliare, come rilevabile dal seguente prospetto (in Lire):

Descrizione	Saldo al 31.12.99	Saldo al 31.12.98	Variazione
Materiale pulizie e altre	141.237.401	144.075.189	(2.837.788)
Pulizie uffici	141.237.401	144.075.189	(2.837.788)
Spese condominiali e di riscaldamento immobili parzialmente in proprietà	44.955.294	64.477.989	(19.522.695)
Spese condominiali	44.955.294	64.477.989	(19.522.695)
Manutenzione, riparazione, adattamento e pulizie di locali e relativi impianti	1.581.895.641	1.557.852.892	24.042.749
Manutenzione, riparazione e adattamento di mobili e macchine	227.145.312	313.164.755	(86.019.443)
Manutenzione, noleggio, esercizio mezzi di trasporto	34.955.796	35.651.444	(695.648)
Spese per la manutenzione degli immobili	16.855.378.337	9.209.958.320	7.645.420.017
Spese per la manutenzione di ascensori, citofoni TV e altri impianti	2.296.874.536	2.190.768.931	106.105.605
Manutenzione degli impianti di riscaldamento	663.416.594	935.763.536	(272.346.942)
Canoni di manutenzione	21.659.666.216	14.243.159.878	7.416.506.338
Acquisto di libri, giornali ed altre pubblicazioni	44.261.530	41.092.347	3.169.183
Libri, giornali e riviste	44.261.530	41.092.347	3.169.183
Spese per l'organizzazione e la partecipazione a convegni, mostre ed altre manifestazioni	190.346.363	101.135.900	89.210.463
Spese per il combustibile degli impianti termici e di condizionamento	60.399.400	252.906.766	(192.507.366)
Combustibili ed energia elettrica per riscald.to e spese per la conduzione degli impianti termici	13.861.234.529	15.333.711.823	(1.472.477.294)
Indennità di cui all'art.69 della Legge 392/78	4.505.270	20.482.218	(15.976.948)
Oneri consortili ed altre spese immobiliari non altrimenti classificabili	2.782.797.374	2.711.025.555	71.771.819
Spese per liti, arbitraggi, risarcimenti ed accessori	2.251.185.015	2.156.931.931	94.253.084
Adesione ad Associazioni Internazionali della Sicurezza Sociale	15.044.224	34.759.192	(19.714.968)
Oneri diversi	19.165.512.175	20.610.953.385	(1.445.441.210)
Altri costi	41.055.632.616	35.103.758.788	5.951.873.828

AMMORTAMENTI, SVALUTAZIONI E ACCANTONAMENTI

Sono così analizzabili (in Lire):

Descrizione	Saldo al 31.12.99	Saldo al 31.12.98	Variazione
Ammortamento:			
- di immobilizzazioni immateriali	54.392.661	37.227.804	17.164.857
- di immobilizzazioni materiali - beni immobili	1.055.235.000	1.312.140.000	(256.905.000)
- di immobilizzazioni materiali - beni mobili	840.346.988	898.144.120	(57.797.132)
Ammortamenti	1.949.974.649	2.247.511.924	(297.537.275)
Svalutazione:			
- di crediti dell'attivo circolante	23.428.119.378		23.428.119.378
Svalutazioni	23.428.119.378	0	23.428.119.378
Accantonamento:			
- al fondo rischi per cause e controversie	7.593.361.521		7.593.361.521
Accantonamenti	7.593.361.521	0	7.593.361.521
Ammortamenti, svalutazioni e accantonamenti	32.971.455.548	2.247.511.924	30.723.943.624

In relazione agli ammortamenti e svalutazioni si fa rinvio a quanto già illustrato alle voci dell'attivo cui tali costi si riferiscono.

Circa gli accantonamenti si rimanda ai precedenti commenti ai fondi per rischi e oneri.

ONERI STRAORDINARI

Gli oneri straordinari si compongono come in appresso specificato (in Lire):

Descrizione	Saldo al 31.12.99	Saldo al 31.12.98	Variazione
Rettifica debiti per indennità anzianità dipendenti pubblici	1.115.992.970		1.115.992.970
Maggiori oneri per pensioni anni precedenti	1.750.593.702		1.750.593.702
Sopravvenienze passive	2.866.586.672	0	2.866.586.672
Depennamento di residui attivi		4.638.298.599	(4.638.298.599)
Insussistenze dell'attivo	0	4.638.298.599	(4.638.298.599)
Oneri straordinari	2.866.586.672	4.638.298.599	(1.771.711.927)

Si

precisa che nel bilancio al 31.12.98 gli oneri straordinari sono stati iscritti per L12.624.822.081. Il precedente prospetto mostra un totale inferiore al suddetto saldo in quanto non considera le "Minusvalenze su titoli". Poiché, per le ragioni già descritte, tali minusvalenze, nel 1999, sono state classificate tra gli "Oneri finanziari", la relativa illustrazione è stata fornita in riferimento a tale voce, alla quale pertanto si fa rinvio.

Le sopravvenienze passive si riferiscono, per L1.116 milioni, al già menzionato ricalcolo del debito all'1.1.99 per indennità di anzianità dipendenti pubblici, e per L1.751 milioni, all'accertamento nell'anno di maggiori oneri per trattamenti pensionistici di competenza del 1998 non stanziati nell'anno di riferimento.

Il depennamento di residui attivi effettuato nel 1999, pari a L5.725 milioni, non ha avuto effetto sul Conto Economico dell'esercizio in quanto fronteggiato dall'utilizzo del fondo svalutazione crediti generico, di cui si è già data evidenza.

RETTIFICHE DI RICAVI

Sono così analizzabili (in Lire):

Descrizione	Saldo al 31.12.99	Saldo al 31.12.98	Variazione
Restituzioni e rimborsi diversi	311.710.526	299.381.064	12.329.462
Restituzioni di fitti ed accessori	2.004.200.842	1.358.948.442	645.252.400
Arrotondamenti passivi su titoli in gestione	289.349.044		289.349.044
Altre rettifiche	2.605.260.412	1.658.329.506	946.930.906
A.I.F.I.R.R.		129.530.380.585	(129.530.380.585)
Differenze versamenti/prestazioni da assegnare	0	129.530.380.585	(129.530.380.585)
Rettifiche di ricavi	2.605.260.412	131.188.710.091	(128.583.449.679)

Le altre rettifiche riflettono gli oneri a carico della Fondazione a fronte del riconoscimento a terzi di somme già iscritte tra i ricavi in esercizi precedenti, in virtù della rideterminazione dei relativi importi.

Circa le differenze tra versamenti/prestazioni - F.I.R.R. si è già detto in riferimento al "Fondo contributi F.I.R.R." cui si rinvia.

ANALISI DELLE VOCI DI CONTO ECONOMICO – RICAVI**CONTRIBUTI**

Sono rappresentati per la quasi totalità dai proventi caratteristici dell'attività istituzionale della Fondazione. Si dettagliano come segue (in Lire):

Descrizione	Saldo al 31.12.99	Saldo al 31.12.98	Variazione	
- Incassi dell'esercizio	835.639.507.756	803.130.545.925	32.508.961.831	4,0%
- Incassi dell'esercizio successivo	153.859.000.000	49.000.000.000	104.859.000.000	214,0%
Contributi previdenziali a carico ditte e iscritti	989.498.507.756	852.130.545.925	137.367.961.831	16,1%
Contributi F.I.R.R. a carico ditte		322.759.712.444	(322.759.712.444)	-100,0%
Contributi integrativi di prev.za a carico ditte	48.443.256.392	41.660.492.613	6.782.763.779	16,3%
Contributi integrativi di prev.za a carico iscritti	1.399.225.400	1.427.646.610	(28.421.210)	-2,0%
	49.842.481.792	43.088.139.223	6.754.342.569	15,7%
Polizze INA estinte (art.28 Legge 2.2.73 n.12)		269.620	(269.620)	-100,0%
Contributi degli iscritti ai corsi di cui all'art.5-L.204/85	315.573.400	412.730.000	(97.156.600)	-23,5%
Contributi soggettivi	1.039.656.562.948	1.218.391.397.212	(178.734.834.264)	-14,7%
Sanzioni amministrative per ritardo negli adempimenti contributivi	2.214.258.080	3.479.831.397	(1.265.573.317)	-36,4%
Introiti sanzioni amministrative	2.214.258.080	3.479.831.397	(1.265.573.317)	-36,4%
Contributi e riscatti per il fondo di previdenza integrativa del personale (D.M. 2 febbraio 1972)	148.178.303	186.453.814	(38.275.511)	-20,5%
Contributi a carico Ente per il fondo di previdenza integrativa del personale	224.296.880	372.907.628	(148.610.748)	-39,9%
Altri contributi	372.475.183	559.361.442	(186.886.259)	-33,4%
Contributi	1.042.243.296.211	1.222.430.590.051	(180.187.293.840)	-14,7%

contributi previdenziali a carico ditte e iscritti si riferiscono ai contributi obbligatori versati alla Fondazione dalle ditte, anche per la quota a carico degli iscritti, ed ai contributi volontari versati direttamente da questi ultimi. I contributi di competenza dell'anno incassati nei primi mesi dell'esercizio successivo, pari a L153.859 milioni, come già evidenziato sono iscritti tra i "Crediti verso iscritti, pensionati e ditte", tra le attività correnti.

I contributi integrativi di previdenza sono dovuti dalle ditte e dagli iscritti a fronte delle prestazioni previdenziali ed assistenziali erogate dalla Fondazione ulteriormente ai trattamenti pensionistici.

Di seguito si forniscono alcuni dati di raffronto tra i costi e ricavi strettamente inerenti le attività previdenziali ed assistenziali di cui ENASARCO è investita:

- ❖ i contributi previdenziali sono aumentati di L137.368 milioni (+16,1%) contro un incremento delle pensioni di L33.300 milioni (+3,2%). La variazione positiva netta è pari a L4.068 milioni;
- ❖ i contributi integrativi di previdenza (inclusi i contributi ai corsi art.5 L204/85) sono aumentati di L6.657 milioni (+15,3%) contro un decremento delle altre prestazioni previdenziali e assistenziali (incluse le indennità di maternità) di L1.720 milioni (-7%). La variazione positiva netta è pari a L8.377 milioni.

Per quanto concerne le entrate per differenze tra versamenti/prestazioni – F.I.R.R. iscritte nel bilancio al 31.12.98, si fa completo rinvio a quanto illustrato in relazione al "Fondo contributi F.I.R.R.". Si

ribadisce che, a partire dall'attuale bilancio, tali incassi sono direttamente accreditati al " Fondo contributi F.I.R.R. ".

Gli altri contributi si riferiscono alla gestione F.P.P.. Al proposito si rimanda al commento dei "contributi a carico Ente per il Fondo di previdenza integrativa del personale", tra i costi del personale.

CANONI DI LOCAZIONE

Si riferiscono alle locazioni attive degli immobili a reddito della Fondazione ed ammontano a L203.925.722.759 (L194.854.971.298). L'incremento di L9.070.751.461 è stato principalmente determinato dalla revisione dei canoni in sede di rinnovo, nel corso del '98, della gran parte dei contratti di locazione in essere.

ALTRI RICAVI

Si riferiscono a partite residuali non attinenti alle gestioni tipiche (in Lire):

Descrizione	Saldo al 31.12.99	Saldo al 31.12.98	Variatione
Proventi derivanti da inserzioni pubblicitarie sul Notiziario ENASARCO o su altre pubblicazioni	112.536.000	47.283.300	65.252.700
Proventi derivanti dalla vendita del Notiziario ENASARCO ed altre eventuali pubblicazioni	7.980.000	11.680.000	(3.700.000)
Proventi da abbonamenti, pubblicità	120.516.000	58.963.300	61.552.700
Realizzi per cessione materiale fuori uso	110.000		110.000
Penali a favore Ente su esecuzione contratti	5.814.614.699	2.603.833.085	3.210.781.614
Diritti di commissione su stipula mutui ipotecari		9.531.000	(9.531.000)
Trasferimenti da parte di Enti del settore pubblico	240.046.085	166.188.533	73.857.552
Vari	6.054.770.784	2.779.552.618	3.275.218.166
Altri ricavi	6.175.286.784	2.838.515.918	3.336.770.866

Nell'ambito degli altri ricavi la voce più significativa è rappresentata dalle penali su esecuzione contratti, interamente riferibile alla penale contrattuale per ritardata consegna dei lavori presso l'immobile di Milano "La Bicocca", che la Fondazione ha trattenuto sui pagamenti dalla stessa dovuti al fornitore.

INTERESSI E PROVENTI FINANZIARI DIVERSI

Si riferiscono ad interessi attivi diversi e ad altri proventi finanziari sulle gestioni mobiliari, per un totale di L200.913.754.264 . In premessa si fa presente che il saldo iscritto nel bilancio al 31.12.98, pari a L214.751.723.492, non includeva le "Plusvalenze su titoli" e le "Riprese di valore su titoli", classificate tra i "Proventi straordinari". Sul presupposto che dette plusvalenze sono da considerarsi quali componenti economiche ordinarie della gestione del patrimonio mobiliare, nel bilancio al 31.12.99 si è ritenuto opportuno classificarle nell'ambito dei proventi finanziari.

Nelle successive tabelle viene fornita un'analisi, in riepiloghi parziali, delle singole voci componenti gli interessi e proventi finanziari diversi (in Lire). Ai fini di una corretta comparazione, nella colonna dei saldi al 31.12.98 sono state altresì considerate le plusvalenze '98 sulle attività finanziarie.

Interessi su titoli

Descrizione	Saldo al 31.12.99	Saldo al 31.12.98	Variazione
Interessi su investimenti mobiliari di proprietà	115.452.675.321	162.217.950.551	(46.765.275.230)
Interessi su titoli	115.452.675.321	162.217.950.551	(46.765.275.230)
Interessi su titoli di Stato	18.490.738.960	1.014.866.439	17.475.872.521
Interessi su obbligazioni	4.001.806.527	129.851.196	3.871.955.331
Interessi su altri titoli	233.509.939		233.509.939
Dividendi azionari	821.761.790	765.175	820.996.615
Interessi su titoli in gestione	23.547.817.216	1.145.482.810	22.402.334.406
Totale interessi su titoli	139.000.492.537	163.363.433.361	(24.362.940.824)

In riferimento ai titoli da cui sono stati originati, gli interessi su investimenti mobiliari di proprietà si analizzano come segue (in milioni di Lire):

Descrizione	Cedole scadute nel '99	Cedole in corso di maturazione al 31.12.99	Totale interessi attivi 1999
- BTP	70.962	14.668	85.630
- CCT	6.279		6.279
Titoli di Stato	77.241	14.668	91.909
- BEI	386	14.780	15.166
- CREDIOP TV		72	72
- SACF	1.107	307	1.414
- SACAT	125	33	158
- SAFOP	42		42
Titoli assimilati	1.660	15.192	16.852
- BNL e Banca di Roma	105	117	222
Obbligazioni a garanzia di mutui ipotecari	105	117	222
Interessi su titoli immobilizzati	79.006	29.977	108.983
Pronti contro termine	6.470		6.470
Interessi su titoli a breve	6.470	0	6.470
Totale interessi su investimenti mobiliari di proprietà	85.476	29.977	115.453

Il decremento di circa il 29% dei suddetti interessi è conseguente ai rilevanti smobilizzi dell'esercizio dei titoli in gestione propria. I successivi investimenti delle somme rientrate sono stati in favore delle gestioni presso terzi (G.P.M.), come risulta dall'analisi delle relative voci dell'attivo patrimoniale.

Interessi su disponibilità liquide ed altre immobilizzazioni finanziarie

Descrizione	Saldo al 31.12.99	Saldo al 31.12.98	Variazione
Interessi attivi su depositi e conti correnti	4.241.918.143	7.444.446.505	(3.202.528.362)
Interessi attivi su c/c di gestione P.M.	1.233.838.510	88.754.837	1.145.083.673
Interessi bancari e postali	5.475.756.653	7.533.201.342	(2.057.444.689)
Interessi da mutui concessi ad iscritti e dipendenti	3.427.525.003	4.451.277.627	(1.023.752.624)
Interessi attivi da prestiti concessi a dipendenti	206.553.176	190.284.406	16.268.770
Interessi su deposito presso la Tesoreria dello Stato	14.532.631.245	30.583.395.940	(16.050.764.695)
Interessi su altre immobilizzazioni finanziarie	18.166.709.424	35.224.957.973	(17.058.248.549)
Totale interessi su disponibilità liquide e altre immobilizzazioni finanziarie	23.642.466.077	42.758.159.315	(19.115.693.238)

Circa i proventi finanziari di cui al precedente prospetto si ritiene esaustivo il commento alle relative voci dell'attivo patrimoniale.

Altri proventi finanziari su titoli

Descrizione	Saldo al 31.12.99	Saldo al 31.12.98	Variazione
Plusvalenze da negoziazione titoli di proprietà	1.239.390.937		1.239.390.937
- Titoli di Stato	940.765.353	273.712.362	667.052.991
- Titoli obbligazionari	1.358.835.016	19.040.230	1.339.794.786
- Altri titoli	8.245.857.037	237.780.315	8.008.076.722
- Partecipazioni	23.281.675.053	762.887.723	22.518.787.330
Plusvalenze da negoziazione titoli in gestione	33.827.132.459	1.293.420.630	32.533.711.829
Plusvalenze da adeguamento valori titoli immobilizzati		18.894.768.750	(18.894.768.750)
Plusvalenze su titoli	35.066.523.396	20.188.189.380	14.878.334.016
Arrotondamenti attivi della gestione dei titoli	299.367.546	714.413	298.653.133
Riprese di valore su titoli	299.367.546	714.413	298.653.133
Scarti di emissione su titoli di proprietà	217.805.998	7.187.273.057	(6.969.467.059)
Scarti di emissione e negoziazione su titoli in gestione	1.911.039.333	312.900.595	1.598.138.738
Scarti positivi su titoli	2.128.845.331	7.500.173.652	(5.371.328.321)
Utile su cambi	84.447.792		84.447.792
Utile su cambi	84.447.792	0	84.447.792
Altri proventi finanziari su titoli	37.579.184.065	27.689.077.445	9.890.106.620

Le plusvalenze da negoziazione titoli di proprietà riguardano la menzionata vendita di BTP.

Circa gli scarti di emissione su titoli di proprietà si fa rinvio alla voce "Titoli emessi o garantiti dallo Stato e assimilati", tra le immobilizzazioni finanziarie.

Proventi finanziari diversi

Descrizione	Saldo al 31.12.99	Saldo al 31.12.98	Variazione
Interessi per ritardo negli adempimenti contributivi	88.680.590	239.894.838	(151.214.248)
Interessi per ritardati pagamenti	602.930.995	888.006.350	(285.075.355)
Altri proventi	691.611.585	1.127.901.188	(436.289.603)
Proventi finanziari diversi	691.611.585	1.127.901.188	(436.289.603)

Si riferiscono ad interessi addebitati per lo più a ditte preponenti e ad inquilini in relazione a ritardi nei pagamenti di contributi, affitti e oneri accessori.

RETTIFICHE DI COSTI

Sono così analizzabili (in Lire):

Descrizione	Saldo al 31.12.99	Saldo al 31.12.98	Variazione
Recupero di prestazioni istituzionali	33.520.030.035	17.832.173.228	15.687.856.807
Recupero prestazioni	33.520.030.035	17.832.173.228	15.687.856.807
Recupero spese riscaldamento immobili	13.324.932.544	13.875.970.117	(551.037.573)
Recupero imposta registro contratti di locazione	2.115.724.731	1.367.344.520	748.380.211
Recupero spese immobiliari	24.233.972.409	24.010.309.414	223.662.995
Recupero spese generali	1.496.775.258	2.566.544.605	(1.069.769.347)
Recupero imposte e tasse	1.626.489.727	244.217.555	1.382.272.172
Recupero spese da inquilini	42.797.894.669	42.064.386.211	733.508.458
Recupero maggiorazioni del trattamento pensionistico - art.6 Legge 15.4.85 n.140	284.126.630	289.715.382	(5.588.752)
Sistemazione fondo imposte e tasse accantonato l'anno precedente		16.686.013.093	(16.686.013.093)
Recupero delta imposte e tasse 1998		7.358.642.692	(7.358.642.692)
Altri recuperi	43.082.021.299	66.398.757.378	(23.316.736.079)
Rettifiche di costi	76.602.051.334	84.230.930.606	(7.628.879.272)

La natura dei recuperi di prestazioni istituzionali è già commentata in riferimento ai relativi "Crediti verso gli iscritti - per prestazioni liquidate e non dovute". Come evidenziato in tale sede, il significativo incremento dell'esercizio è stato determinato dall'appostazione, nel bilancio '99, di tutti gli importi maturati al 31 dicembre in favore della Fondazione, anche se non ancora recuperati a tale data. Fino al 1998, in considerazione dell'elevato rischio di inesigibilità dei crediti in questione, si era invece proceduto secondo il criterio di cassa.

I recuperi spese da inquilini riflettono la quota degli oneri sostenuti dalla Fondazione per la gestione degli immobili da reddito, per legge ribaltabile ai conduttori delle unità locative.

Il recupero maggiorazioni del trattamento pensionistico L.140/85 si riferisce al rimborso dovuto dal Ministero del Tesoro per le maggiorazioni anticipate dalla Fondazione agli ex-combattenti in pensione. Il saldo di tale provento è speculare a quello del corrispondente onere iscritto tra le "Prestazioni previdenziali e assistenziali - Pensioni agli iscritti".

Si precisa che nel bilancio al 31.12.98 i proventi straordinari sono stati iscritti per L25.377.446.686. Il precedente prospetto mostra un totale inferiore al suddetto saldo in quanto non considera le "Plusvalenze su titoli" e le "Riprese di valore su titoli". Poiché, per le ragioni già descritte, tali ricavi, nel 1999, sono stati classificati tra i "Proventi finanziari", la relativa illustrazione è stata fornita in riferimento a tale voce, alla quale pertanto si fa rinvio.

L'appuramento di maggiori residui attivi si riferisce alla rideterminazione dei saldi di apertura dei crediti verso le ditte per interessi per ritardo negli adempimenti contributivi (L296 milioni), dei crediti verso l'inquilinato per canoni di locazione (L91 milioni) e dei crediti per recuperi vari (L79 milioni).

Il depennamento di residui passivi si riferisce alla rideterminazione dei saldi di apertura del fondo interessi F.I.R.R. (L460 milioni), di debiti verso iscritti, pensionati e ditte (L108 milioni), di debiti verso fornitori (L64 milioni) e di altri debiti (L15 milioni).

Circa l'insussistenza attiva derivante dalla rideterminazione del T.F.R. si fa rinvio a quanto illustrato in merito al relativo fondo del passivo.

**ENTE NAZIONALE DI ASSISTENZA PER GLI AGENTI
E RAPPRESENTANTI DI COMMERCIO
(ENASARCO)**

ESERCIZIO 2000

RELAZIONE DEL CONSIGLIO DI AMMINISTRAZIONE

RELAZIONE DEL PRESIDENTE
AL BILANCIO AL 31/12/2000

Signori Consiglieri, Signori Sindaci,

il bilancio consuntivo 2000 che viene sottoposto alla Vostra approvazione racchiude nel suo insieme l'impegno di tutti gli amministratori, che hanno alacremente lavorato nell'interesse, soprattutto, dei nostri agenti di commercio.

Questo bilancio rappresenta, senza alcun dubbio, il compendio di quattro anni di intensa attività rivolta a dare un'immagine della Fondazione diversa in termini di efficienza e di efficacia.

Le relazioni degli anni precedenti hanno evidenziato le iniziative intraprese dal Consiglio di Amministrazione e l'evolversi della revisione organizzativa e l'implementazione del nuovo assetto funzionale delle strutture della Fondazione. In particolar modo, l'evoluzione dei progetti informatici su cui mi soffermerò più avanti.

Particolare attenzione è stata posta nel monitorare, costantemente, la gestione del Fondo previdenza, per limitare al massimo lo squilibrio tra entrate contributive e spesa previdenziale.

L'entrata in vigore del nuovo Regolamento delle attività istituzionali, come ho avuto modo di accennare, ha avuto l'effetto di influenzare finanziariamente la gestione previdenziale sia sul versante della spesa e delle entrate.

Per quanto riguarda le entrate, per alcuni aspetti tecnici, inerenti la trasformazione da un bilancio di cassa ad un bilancio per competenza, le entrate contributive di previdenza e di assistenza, pur avendo avuto un incremento di £ 7.455.644.05 hanno, solo in parte, concorso a diminuire le spese previdenziali per l'anno 2000, che sono state pari a £ 1.147.087.264.468= con un incremento, rispetto all'anno 1999, di £ 33.620.869.996=

Per quanto attiene la spesa, va evidenziata l'elevazione graduale dell'età pensionabile, l'aumento graduale dell'anzianità contributiva minima, la modifica del criterio di calcolo per le pensioni, la liquidazione dei supplementi di pensione ogni 5 anni, la destinazione -come avvenuto negli anni precedenti- al fondo previdenza dell'avanzo del fondo delle prestazioni integrative di previdenza che, al 31/12/2000, dato la crescita degli agenti aventi personalità giuridica, è di notevole consistenza.

Nel conteggiare le uscite previdenziali (prestazioni) va evidenziato, il problema delle pensioni anticipate che, dal 1° ottobre 1998, -con l'entrata in vigore dell'attuale regolamento- al 31 dicembre 2000, hanno comportato per la Fondazione una spesa, nel 2000, di lire 69.729.653.794= in quanto, evidentemente, gli agenti sessantenni hanno usufruito della opportunità data loro dal Regolamento.

Attualmente sono in pagamento 6.778 pensioni anticipate.

Soltanto nell'anno 2000, su n. 4.210 domande di pensione, ben n. 3.295 sono richieste di pensioni anticipate

Per le ragioni sopraindicate, la differenza tra contributi incassati e prestazioni erogate, per l'anno 2000, è pari a £ 97.388.324.205=

Premesso quanto sopra, comunico che l'esercizio chiuso al 31 dicembre 2000 riporta un risultato positivo di £ 12.290.836.954=

Si propone al Consiglio di Amministrazione di destinare tale risultato di gestione, in attuazione dell'art. 45 del Regolamento delle attività istituzionali, per la copertura del disavanzo economico del Fondo di Previdenza.

Ritengo, inoltre, evidenziare i seguenti dati maggiormente rappresentativi delle attività della Fondazione nell'esercizio 2000.

DATI RELATIVI ALLA GESTIONE PREVIDENZA

I dati di consuntivo evidenziano, per il comparto previdenziale, una differenza negativa tra i contributi

Anno	Importo della riserva comprensivo dell'avanzo o disavanzo di esercizio	Contributi	Diff % su anno preced.	Prestazioni	Diff % su anno preced.	Differenza tra contributi e prestazioni
SITUAZIONE PRIMA DELLA PRIVATIZZAZIONE						
1996	3.412.048.637.000	702.364.759.250		899.361.333.729		-196.996.574.479
1997	3.205.221.137.094	719.732.110.332	+ 2,47%	989.258.674.949	+ 10%	-269.526.564.617
SITUAZIONE DOPO LA PRIVATIZZAZIONE (comprensiva anche dei contributi Fondo Assistenza e delle relative prestazioni) (1)						
1998 (2)	6.614.849.150.325 (3)	899.670.877.607	+ 25%	1.070.267.657.873	+ 8,19%	-170.596.780.266
1999	6.634.331.412.493	1.042.243.296.211	+ 15,85%	1.113.466.394.472	+ 4,04%	-71.223.098.261
2000	6.855.185.587.423	1.049.698.940.263	0,72%	1.147.087.264.468	3,02%	-97.388.324.205

(1) L'articolo 52 del Regolamento delle attività Istituzionali prevede la destinazione del risultato di gestione del F. Assistenza al F.

(2) Primo Bilancio consuntivo certificato dalla Società di revisione Reconta Ernst & Young. In conformità alle indicazioni di a partire dal 1998, i dati sono esposti per competenza e comprendono, per i contributi previdenziali ed assistenziali, i versamenti afferenti primi tre trimestri solari che scadono nell'anno di competenza (rispettivamente entro il 20/5, il 20/8 ed il 20/11), e del quarto trimestre scade nell'anno successivo (e precisamente entro il 20/2), mentre per le prestazioni, gli importi delle rendite corrisposte per sei bimestri oltre la 13^a mensilità e, naturalmente, delle prestazioni assistenziali (escludendo, pertanto, gli importi afferenti arretrati relativi ad anni di competenza).

(3) L'importo è comprensivo della devoluzione del Fondo assistenza sociale nonché della rivalutazione del patrimonio come da bilancio certificato da Reconta Ernst & young.

e prestazioni. Il fenomeno è però condizionato dalle pensioni anticipate, che nell'anno 2000 ammontano a L. 70 miliardi. Utilizzando la possibilità di cui all'art.52 del regolamento delle attività istituzionali, ossia destinando alla "gestione previdenza" il risultato positivo della "gestione delle prestazioni integrative di previdenza", pari a L.53.667.026.244, lo sbilancio complessivo di L. 151.055.350.449 si riduce a L.97.388.324.205 (vedi tabella), ampiamente coperto dal rendimento sugli investimenti.

Sulla questione si ritiene opportuno mettere in evidenza che le modifiche introdotte dal nuovo regolamento delle attività istituzionali, non hanno ancora prodotto tutti gli effetti previsti, in quanto non è ancora trascorso il "periodo transitorio" che terminerà nell'anno 2006.

CONFRONTI CONSUNTIVO/BILANCIO TECNICO (Prof. Coppini)

(in miliardi di Lire)

ANNO 31.12	CONTRIBUTI		RENDITE		TOTALE	
	Da consuntivo	Da bilancio tecnico	Da consuntivo (1)	Da bilancio Tecnico	Da consuntivo	Da bilancio Tecnico
2000	1.049.699	1.149.837	222.296	137.784	1.271.995	1.287.621

(1) Rendite immobiliari L. 98.553 (pari al 2.02 % del valore degli immobili Previdenza al 31.12.2000);

Rendite mobiliari L. 123.743;

Totale L. 222.296.

ANNO 31.12	PRESTAZIONI		RISERVE	
	Da consuntivo	Da bilancio tecnico	Da consuntivo	Da bilancio Tecnico
2000	1.125.931	1.062.722	7.303.183	7.187.027

I contributi del Fondo assistenza ammontano a L. 74.933.

Le prestazioni del Fondo assistenza ammontano a L. 21.156.

I dati sopra evidenziati mostrano una sostanziale tenuta dei dati del bilancio al 31.12.2000 rispetto a quanto previsto dal bilancio tecnico.

LE PRESTAZIONI DEL FONDO DI PREVIDENZA DEGLI AGENTI E RAPPRESENTANTI DI COMMERCIO NELL'ESERCIZIO 2000

Le prestazioni del fondo di previdenza degli agenti rappresentanti di commercio, pari a L.1.135.214.227.303, è superiore di L.34.715.154.214 al dato del 1999 (+ 3,15%), ma è anche superiore di L.7.032.227.303 alla previsione, che ammontava a L.1.128.182.000.000 (+ 0,62%).

Nel 2000 è proseguita l'erogazione dei benefici previsti per gli ex-combattenti dall'art. 6 della Legge 140/85, che, come previsto dalla normativa citata, sarà oggetto di rimborso da parte del Ministero del Tesoro (L.273.428.127).

L'esame delle singole voci di spesa, all'interno della sopra indicata erogazione complessiva, manifesta un andamento regolare rispetto alle previsioni.

A seguito della privatizzazione, in linea con gli accordi sottoscritti dalle organizzazioni sindacali degli Agenti, il 5 agosto 1998 il Consiglio di Amministrazione della Fondazione ha deliberato il nuovo "Regolamento delle attività istituzionali", successivamente approvato dai Ministeri vigilanti.

Due le principali linee direttrici seguite per l'elaborazione del nuovo regolamento:

- l'aumento dei contributi e dei massimali;

- l'elevazione dell'età per il pensionamento di vecchiaia: a 65 anni per gli uomini e a 60 per le donne. Adeguamento che sarà comunque applicato gradualmente dalla Fondazione Enasarco, per entrare pienamente a regime nell'anno 2006, come descritto nella tabella che segue:

DECORRENZA	ETA' PENSIONABILE UOMINI	ETA' PENSIONABILE DONNE	ANZIANITA' CONTRIBUTIVA
Primo giorno mese successivo approvazione			
Regolamento	61 anni	56 anni	sedici anni
1 gennaio 2000	62 anni	57 anni	diciassette anni
1 gennaio 2002	63 anni	58 anni	diciotto anni
1 gennaio 2004	64 anni	59 anni	diciannove anni
1 gennaio 2006	65 anni	60 anni	venti anni

Per il periodo transitorio è stata prevista la cosiddetta "pensione anticipata": ossia, è consentito agli iscritti che abbiano compiuto l'età prevista dal precedente ordinamento, di accedere al pensionamento subendo, però, una riduzione permanente sul trattamento da calcolo.

L'andamento delle richieste del beneficio di pensione anticipata verificatosi dal 1998 in poi può essere così sintetizzato:

Anno di accensione beneficio	Numero di pensioni accese	Pensioni anticipate
1998	5.306	421
1999	4.451	3.062
2000	4.210	3.295

Le pensioni anticipate hanno comportato, nel 1999, una spesa di circa 30 miliardi di lire, mentre nel 2000 tale spesa è ammontata a L.40.429.212.498.

Evidenziamo di seguito dei dati sintetici rappresentativi della gestione previdenziale:

1) Pensioni di vecchiaia

- il numero dei pensionati di vecchiaia ha subito una variazione in aumento del 5,71%;
- la regione con il maggior numero di pensionati per vecchiaia è la Lombardia con il 19,08% di essi, mentre la Sardegna ha l'importo medio annuo più alto pari a L.15.221.053.

2) Pensioni di invalidità

- il numero dei pensionati per invalidità ha subito un decremento dello 0,73%;
- la regione con il maggior numero di pensionati per invalidità è la Lombardia, con il 12,12% di essi, mentre la Sicilia ha l'importo medio annuo più alto pari a L. 7.310.734.

3) Pensioni ai superstiti

- il numero dei superstiti è aumentato del 4,11% rispetto al 1999;
- anche in questo caso la Lombardia è la regione con il maggior numero di pensionati con il 19,27% di essi, mentre è la Campania ad avere l'importo medio annuo più alto con L.8.757.225.

ATTIVITA' FINANZIARIE

Come dalla delibera n.74/2000 del consiglio di amministrazione del 22 novembre 2000, nel mese di dicembre 2000 si è proceduto allo smobilizzo degli investimenti mobiliari affidati alle 28 gestioni patrimoniali mobiliari. Tale smobilizzo ha accolto le proposte per un rientro tecnico dei fondi affidati alle gestioni patrimoniali mobiliari in funzione del cattivo andamento del mercato. Lo stesso ha determinato un provento finanziario netto pari a circa lire 66,5 miliardi che rappresenta il realizzo delle plusvalenze implicite già evidenziate nel precedente esercizio. Tale rendimento se parametrato su un capitale investito su un arco temporale di circa 2,5 anni evidenzia un rendimento di circa 2% per l'anno 2000 (3,724% medio per l'intero periodo).

Le attività finanziarie pari a L. 781. miliardi rappresentano la liquidità che è stata investita in operazioni di pronti contro termine iniziate alla fine del '00 e chiuse agli inizi del '01. Tale forma di investimento ha determinato nell'esercizio proventi per circa lire 5 miliardi che rappresenta un rendimento medio del 3,5% (di cui lire 987 milioni iscritti tra i ratei attivi).

REVISIONE ORGANIZZATIVA

A seguito delle determinazioni assunte dal Consiglio di Amministrazione, nel corso dell'esercizio è stata data definitiva attuazione al processo di revisione organizzativa, coerentemente al modello a suo tempo definito dalla Società Deloitte Consulting .

La nuova struttura organizzativa, più snella e basata su centri di responsabilità compiuta sui tre processi istituzionali (contribuzioni – prestazioni – patrimonio), è ormai entrata a regime, anche attraverso il rafforzamento e la creazione di Unità di staff preposte ai processi istituzionali.

I progetti di reingegnerizzazione dei processi istituzionali hanno riguardato: nell'area delle contribuzioni il miglioramento del processo di acquisizione dei contributi correnti, con una significativa riduzione dell'ammontare dei residui a fine anno rispetto agli esercizi precedenti e l'avviamento di sperimentazioni per l'acquisizione dei contributi correnti stessi attraverso internet; nell'area delle prestazioni la messa in opera della nuova procedura di controllo delle liquidazioni di pensioni; nell'area del patrimonio l'avviamento della nuova procedura MAV per l'incasso dei canoni di locazione.

I progetti per lo smaltimento dell'arretrato hanno riguardato, oltre all'area legale cui è dedicato uno specifico paragrafo, i contributi residui ante 1999, ricondotti a livelli fisiologici, e le posizioni pensionistiche pregresse, il cui definito smaltimento dovrebbe essere completato entro il 2001 o, al massimo, entro il primo semestre 2002.

AREA LEGALE

1. Contenzioso in materia contributiva

Questo tipo di contenzioso nasce dai verbali di accertamento degli uffici ispettivi e dalle pratiche e dai tabulati dei mancanti versamenti dei contributi e delle sanzioni richiesti dall'Unità Organizzativa Contribuzioni. Riconducibile a questa tipologia è anche il contenzioso che, pur nascendo dal mancato

riconoscimento del diritto alle prestazioni previdenziali richieste, riguarda la natura del rapporto tra la mandante e il suo collaboratore e conseguente o alla restituzione di contributi o all'accertamento di evasioni. Mentre nel primo la Fondazione è in genere attrice, nella seconda ipotesi è per lo più convenuta.

2. Contenzioso in materia pensionistica

Consegue sia all'invio, da parte dell'Unità Organizzativa Prestazioni, di pratiche per le quali occorre attivare azioni di recupero per indebite prestazioni pensionistiche, sia a giudizi in cui l'ENASARCO è convenuto per l'erogazione di prestazioni previdenziali o assistenziali.

3. Contenzioso in materia patrimoniale

Tale contenzioso è classificabile in:

1) Contenzioso concernente i rapporti di locazione: riguarda occupazioni senza titolo, morosità nel pagamento dei canoni, mancato pagamento delle liquidazioni finali, denunce degli inquilini per omessa manutenzione negli immobili, diffide dei vigili del fuoco e delle A.S.L. per presunti pericoli esistenti nel patrimonio di proprietà, ricorsi per la rideterminazione della categoria catastale e, conseguentemente, dei canoni, domande di risarcimento danni subiti dai conduttori o dalla Fondazione.

2) Contenzioso con le società venditrici: riguarda la mancata osservanza degli obblighi contrattuali con particolare riferimento a quelli connessi al periodo di garanzia.

4. Altro Contenzioso

1) Contenzioso con i dipendenti ed ex dipendenti: attiene al mancato riconoscimento di avanzamenti di carriera, alla mancata corresponsione di emolumenti (ad esempio, l'incentivo) ovvero a situazioni di responsabilità per violazione dei doveri di ufficio.

2) Contenzioso per contratti di appalto: sorge da contestazioni circa l'adempimento di obblighi contrattuali da parte delle società fornitrici di beni e servizi (appalti della manutenzione degli immobili, appalti dei servizi di pulizia, digitazione delle distinte, forniture di software, ecc.).

3) Contenzioso vario: si tratta di tutto quel contenzioso non riconducibile alle categorie che precedono: ricorsi avverso le norme statuarie, procedure con i mutuatari morosi, controversie con istituti bancari e assicurativi per il rispetto di contratti e convenzioni.

Svolgimento delle attività

Nello svolgimento delle attività sopra descritte è di primaria rilevanza il rapporto con i legali della Fondazione, non solo sotto il profilo del controllo della adeguatezza degli stessi rispetto alle esigenze della Fondazione stessa ma anche al fine di consentire, da un verso, al legale esterno, una visione quanto più completa possibile della questione che gli viene affidata e, dall'altro, agli Organi competenti una adeguata valutazione dell'eventuale convenienza o meno della vertenza.

L'Area legale, in particolare, dopo aver esaminato gli atti giudiziari e stragiudiziali che vengono

notificati all'Ente o le pratiche trasmesse dalle Unità Organizzative, acquisisce ed esamina la documentazione dell'Unità competente e, ove imprecisa e/o insufficiente, formula, soprattutto verbalmente, richieste di chiarimenti e integrazioni. Quindi, predispone, per ciascuna questione, apposita memoria per il Presidente, cui compete l'individuazione del legale al quale affidare la difesa dell'ENASARCO, provvedendo ad evidenziare, ove se ne ravvisino i presupposti, l'antieconomicità dell'azione o probabili possibilità di soccombenza.

Il conferimento dell'incarico e la consegna della relativa documentazione vengono effettuati dall'Area legale, contestualmente, vengono fornite, su particolari problematiche, le direttive della Fondazione cui l'avvocato dovrà attenersi. Ove sussista giurisprudenza, ne vengono forniti gli estremi.

Una volta instauratosi il contenzioso, il rapporto con gli avvocati è continuo ed avviene per contatto diretto, epistolare e telefonico.

Tutte le comunicazioni e gli atti che provengono dagli avvocati devono essere esaminati e valutati, anche con l'ausilio dell'unità competente, ove sussistano questioni tecniche, qualora si tratti di decisioni su materie di competenza del Direttore Generale o degli Organi (per esempio, richieste di rateizzazioni, di transazioni), viene predisposta relativa memoria contenente i dati e le notizie necessarie per la decisione.

Definito il contenzioso, si provvede ai conseguenti ulteriori adempimenti: liquidazione delle spese di causa per evitare atti di precetto, valutazione dei pareri del legale di fiducia per eventuali impugnazioni, comunicazioni alle Unità Organizzative affinché ottemperino al giudicato, liquidazione delle parcelle.

Nell'anno 2000 l'Area legale è stata interessata da accadimenti eccezionali connessi, in gran parte, all'avvio del processo di riorganizzazione delle attività contenziose e di recupero dei crediti, processo che è, in parte, tuttora in corso.

L'anno trascorso è stato, pertanto, caratterizzato dall'approntamento verso una nuova configurazione connessa, tra l'altro, al progetto speciale di ricognizione e censimento di tutte le pratiche legali.

Il "passaggio" di dipendenza dallo staff della Direzione Generale a quello della Presidenza ha determinato cambiamenti di procedura e nuovi assetti operativi, anche a seguito dell'istituzione Commissione Consiliare per le attività legali. Una particolare rilevanza ha avuto il progetto, affidato alla Deloitte Italia S.r.l., di ricognizione, censimento e classificazione informatica delle pratiche legali giacenti negli archivi del contenzioso contributo/previdenziale e del contenzioso afferente il patrimonio immobiliare (oltre quelle dell'archivio fallimenti, gestiti dall'U.O. Contribuzioni). Per effetto di tale attività, che si è sviluppata dall'inizio dell'estate fino alla fine dell'esercizio ed ha richiesto la cristallizzazione degli archivi, vi è stata la sospensione dell'esercizio di azioni legali per contenzioso attivo. Nello stesso periodo, per la medesima revisione degli archivi, per la manutenzione edile del piano di ubicazione dell'aria, per la necessaria riorganizzazione dell'Area legale e per vicende connesse alla restituzione di numerosi mandati da parte di uno dei legali collaboratori della Fondazione, vi è stato un consistente rallentamento anche del contenzioso passivo e delle altre attività, ferma restando l'evasione degli adempimenti con termini perentori.

Tutto ciò premesso, si riportano dati numerici sull'attività dell'Area legale.

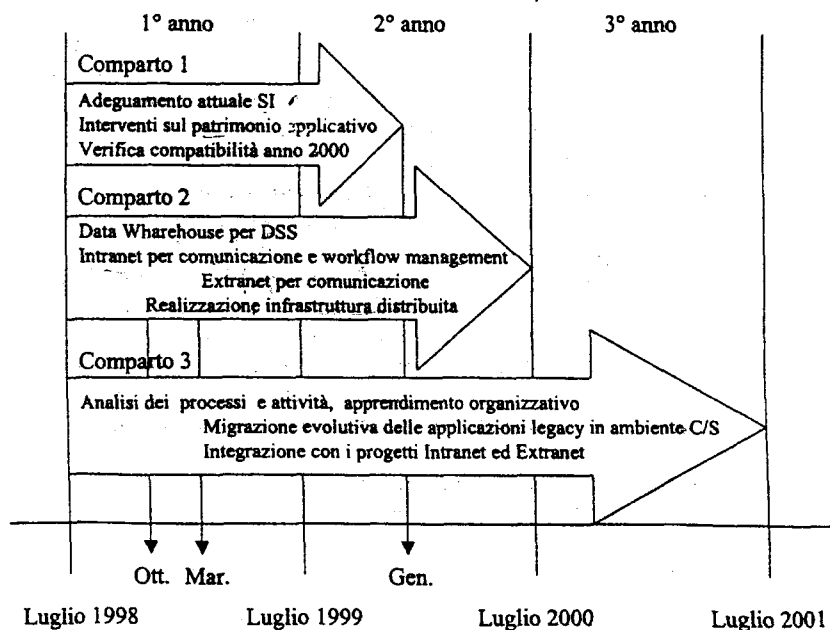
Pratiche pervenute	
Contenzioso contributivo/previdenziale	n. 1082 (di cui n.48 pignoramenti presso terzi)
Contenzioso afferente il patrimonio immobiliare	n. 242
Azioni legali esercitate per contenzioso attivo e passivo	
Azioni del contenzioso contributivo/previdenziali	n. 297
Azioni del contenzioso afferente il patrimonio immobiliare	n. 173 (di cui 90 a seguito di rinuncia a precedente mandato)
Transazioni per sanatoria subentri inquilini	n. 29

EVOLUZIONE DEI PROGETTI

STATO DI ATTUAZIONE DEL PIANO INFORMATICO DELLA FONDAZIONE

Il Piano Informatico della Fondazione ("Piano Bracchi") elaborato nel maggio 1998 ed approvato dal Consiglio di Amministrazione ha delineato il percorso informatico per i successivi tre anni articolandolo in tre grandi comparti.

Lo stato di attuazione del Piano è di seguito riassunto.



Comparto 1: Realizzato in anticipo rispetto al programma

- Il nuovo mainframe è in esercizio da giugno '99. La simulazione del cambio millennio è stata completata con successo in maggio. E' stato raggiunto un significativo incremento di efficienza del sistema, attuando una operatività non presidiata H24 con conseguente eliminazione degli straordinari notturni per il personale di sala macchine. Il personale è stato gradualmente ridotto nel numero ed impegnato in nuove attività di supporto informatico.
- Gli adeguamenti delle applicazioni al nuovo Regolamento di previdenza sono stati conclusi.

Comparto 2: Interamente realizzato e superato.

- Il sistema **Data Warehouse** per le analisi dei dati a supporto delle decisioni è completato. Tale acquisizione, operata in congiunzione con il nuovo mainframe, è avvenuta con una riduzione del costo complessivo per la Fondazione, che è passato da 124 ml./mese nel 1998 a 120 ml./mese nel 1999.
- Il sito **web enasarco.it** è operativo da marzo 1999 con oltre 700.000 accessi. Sul web è stato realizzato un sistema di accesso riservato ad agenti e ditte mandanti per la formazione a distanza. Da novembre 1999 sono inoltre in esercizio i servizi online per l'utenza:
- **Estratto Conto On Line** per gli agenti (nel 2000 sono stati acquisiti oltre 10.000 abbonati), per accedere via internet ai propri dati contributivi mediante un sistema di identificazione e controllo degli accessi.
- **Consultazione Prestazioni Integrative di Previdenza.** Il servizio consente all'agente di consultare sul sito della Fondazione lo stato delle proprie richieste di prestazioni integrative di previdenza (soggiorni termali, polizze assicurative, assegni parto).
- **Contribuzione web.** E' stato realizzato ed è in sperimentazione pilota da novembre 2000 il primo servizio riservato alle ditte. Il servizio consente la preparazione della distinta di versamento (a partire dai dati relativi agli agenti disponibili da parte di Enasarco), l'inserimento di eventuali nuovi agenti, il calcolo dei contributi. A partire dai dati che la ditta imposterà e convaliderà, è previsto un mandato di pagamento mediante RID. Questo servizio renderà possibile eliminare completamente la carta, abbattere notevolmente i costi di riscossione, evitare tutti gli errori (calcolo, difformità tra versamento e dati in distinta, ...), rendere affidabile e tempestivo il processo di ripartizione dei contributi sugli agenti.
- E' attivo un sistema di **posta elettronica** interno ed esterno (internet) per tutti gli utenti.
- E' stato concluso il programma di sostituzione di tutti i **posti di lavoro**, ed il consolidamento e sviluppo dei **servizi di rete** (controllo accessi, distribuzione del software, salvataggio dei dati, ...).
- E' stata concluso il programma di **formazione informatica** per tutto il personale.

- E' in esercizio il sito **Intranet** aziendale, dove sono disponibile diversi servizi per il personale interno: bacheca elettronica, ordini di servizio, elenchi telefonici interni, documentazione interna
- E' in fase di realizzazione il primo step del progetto **sedi periferiche**, che consentirà la fruizione dei servizi informativi disponibili al centro da parte delle sedi periferiche. Saranno inoltre attivate delle stazioni mobili per l'ispettore.

Comparto 3: Contenuto ritardo rispetto al programma.

Il doppio espletamento della gara per il rifacimento del Nuovo Sistema Informativo Istituzionale ha fatto inizialmente accumulare diversi mesi di ritardo, solo parzialmente recuperato, sull'inizio dei lavori.

Il progetto è in fase avanzata di realizzazione. Il completamento è previsto per ottobre 2001. L'esercizio parallelo avrà una durata di quattro mesi.

Altri progetti oltre il Piano Bracchi

Patrimonio

Il nuovo sistema informatico per la gestione amministrativa del patrimonio immobiliare è stato completato ed è in esercizio da gennaio 2000. Il nuovo sistema ha risolto i problemi legati al cambio millennio, ha recepito l'archivio storico ed ha arricchito significativamente le funzioni e la completezza e congruità dei dati.

Da ottobre 2000 è operativa la gestione di riscossione via MAV gestita dal nuovo sistema informativo per la gestione amministrativa.

Personale

Il nuovo sistema di gestione del personale è in esercizio.

Contabilità e Controllo di gestione

L'attuale sistema non risponde alle esigenze di standardizzazione, completezza e robustezza richieste per sostenere adeguatamente i processi contabili e amministrativi della Fondazione, soprattutto nella prospettiva di impianto di un sistema di controllo di gestione.

NUOVI PROCESSI AMMINISTRATIVI

La Fondazione ha deciso di porre in essere un processo di cambiamento che riguarda l'area amministrativo contabile; ciò comporta l'esigenza di effettuare una analisi e una revisione dei processi amministrativi e contabili anche in un'ottica di formazione sui ruoli e le attività specifiche delle risorse umane al fine di:

- definire un'adeguata architettura amministrativa e contabile;
- gestire la contabilità con una logica di processo;
- presidiare, regolamentare e controllare adeguatamente la gestione del patrimonio aziendale.

Gli obiettivi e le risultanze delle attività suesposte dovranno garantire che i processi amministrativo/contabili rivisti assicurino:

- un adeguato flusso informativo contabile che consenta la formazione di un bilancio, in regola con la normativa vigente (ad esempio il rispetto delle tempistiche e delle disposizioni in tema di qualità e contenuti dei bilanci e delle altre informazioni periodiche richieste), nonché la predisposizione di documenti fiscali/previdenziali che rispettino la normativa in vigore;
- una reportistica gestionale in linea con le aspettative predefinite dell'Alta Direzione, che consenta di meglio indirizzare e controllare l'intera organizzazione.

La revisione dei processi amministrativo/contabili consentirà inoltre di:

- sviluppare la cultura e le competenze di autocontrollo (formazione);
- migliorare l'efficienza attraverso l'eliminazione di attività che non aggiungono valore e sicurezza al processo;
- assegnare le responsabilità dei dati nel flusso di processo;
- istituzionalizzare i rapporti cliente-fornitore interno;
- stabilire e documentare i mezzi che consentono il normale e funzionale controllo dei dati;
- documentare le procedure operative.

Tale progetto è stato avviato solo nel mese di giugno per concludersi, presumibilmente, nel mese di ottobre 2001

PROGETTO EURO

L'introduzione dell'euro rappresenta, per le conseguenze strategiche ed operative ad essa legate, un *rilevante fattore di cambiamento* per l'organizzazione e le modalità operative delle Aziende tutte.

L'adeguamento al mutato contesto normativo ed operativo, da realizzare secondo tempi e metodi coerenti sia con le norme in via di emanazione, sia con le specificità dei mercati in cui le realtà aziendali operano, costituisce un *onere* ed, al tempo stesso, anche un'*opportunità* per rivedere la propria organizzazione e coinvolgere la struttura aziendale in miglioramenti di processo.

Il principio fondamentale "no compulsion no prohibition" consentirà agli operatori economici *molteplici scelte sulle modalità e sui tempi di utilizzo della moneta unica europea nelle singole attività aziendali*: in azienda si renderà pertanto necessario definire degli indirizzi volti a semplificare le metodologie di transizione.

La scadenza del 31 dicembre del 2001 entro la quale tutti gli operatori dovranno avere già impostato una operatività aziendale completamente in euro (per obbligo di legge), oltre che ad essere inderogabile è anche imminente; ciò costringe ad affrontare il tema in oggetto con un taglio pratico/operativo estremamente valorizzato dalla conoscenza del contesto in cui si opera e dalla esperienza maturata nella gestione di altri mandati di transizione all'euro per contesti similari per caratteristiche e complessità.

In relazione all'intervento legato alla revisione delle procedure contabili, è emersa la esigenza primaria di collegare tale attività con le problematiche relative alla introduzione della moneta unica per rendere massimamente efficiente l'intervento svolto e rispondere nel breve alle necessità legate alla introduzione della moneta unica.

articolazione del piano generale di intervento

Fase 1: Analisi ricognitiva dei principali impatti conseguenti l'introduzione dell'euro

Questa fase, in parte avviata all'interno dell'Ente, ha la finalità di fornire un quadro completo delle problematiche connesse al passaggio all'euro, propedeutico alla presa delle principali decisioni "strategiche" e alla stesura del piano operativo delle successive attività.

Oltre ad una ricognizione sulla normativa (finalizzata ad affrontare alcune problematiche generali, quali ad esempio gli arrotondamenti e le conversioni, la gestione dei rapporti contrattuali in essere e in fase di definizione, le eventuali modifiche da apportare ai regolamenti interni), le principali aree di indagine riguardano:

- i sistemi informativi/ci;
- le procedure amministrativo-contabili, il bilancio, gli aspetti fiscali;

- i processi operativi (contribuzioni – prestazioni – vigilanza ispettiva - immobiliare, amministrativo e tecnico – gestione finanziaria – amministrazione personale – acquisti – gestione legale).

Al termine di questa fase, ciascuna area di indagine deve individuare le macro iniziative da avviare e le aree di attenzione prioritaria.

Fase 2: Scelte strategiche e predisposizione del piano operativo di adeguamento all'euro

In questo ambito, sulla base dell'analisi ricognitiva, è possibile definire:

- le decisioni strategiche per l'adozione dell'euro (definizione della data di utilizzo dell'euro come unità di conto – individuazione delle modalità di gestione del periodo transitorio – valutazione delle risorse necessarie, interne ed esterne per la realizzazione del progetto e scelte conseguenti - ecc.);
- il piano organico di adeguamento, che dovrà indicare in maniera dettagliata e coordinata gli interventi da attuare, le priorità da seguire, le risorse da coinvolgere, il relativo impegno e i tempi di realizzazione

Si tratta in pratica di collocare i piani settoriali di ciascuna area in un piano generale, che tenga in adeguata considerazione i vincoli (interni ed esterni) e i legami tra le diverse aree (a titolo indicativo le relazioni esistenti tra la liquidazione delle prestazioni in euro e la conversione della banca dati contributiva).

In questo ambito, alle aree precedentemente indicate, vanno ad aggiungersi quelle legate alla formazione e alla comunicazione all'utenza.

Una volta definito il piano, al termine di questa fase vanno allocate specifiche risorse dedicate al progetto.

Fase 3: Realizzazione degli interventi individuati e monitoraggio dell'avanzamento di progetto

Questa fase, che oggi può essere solo abbozzata nei suoi termini generali, prevede l'attuazione degli interventi pianificati e il monitoraggio sull'avanzamento delle attività.

In questo ambito, gli aspetti di maggiore delicatezza attengono le interdipendenze tra gli interventi delle diverse aree, nonché il controllo sui tempi di adeguamento dei sistemi informatici.

Fase 4: Testing e gestione del passaggio

Questa fase attiene la verifica degli interventi realizzati, prima della loro messa in produzione, e il controllo puntuale del passaggio all'euro, in cui è opportuno, in qualche modo, attivare "unità di crisi", disponibili in tempo reale.

Il Presidente raccomanda al Consiglio di Amministrazione di deliberare in materia, al fine di poter rispettare i tempi di introduzione della nuova moneta (01.01.2002)

BILANCIO TECNICO


Nel mese di gennaio 2001, la Commissione per i problemi della privatizzazione ha esaminato le problematiche concernenti la stesura di un nuovo bilancio tecnico, l'accertamento dell'evoluzione della categoria degli agenti di commercio e la trasformazione del sistema previdenziale Enasarco in uno a

capitalizzazione. La stesura del bilancio tecnico è stata affidata al Prof. Gismondi in data 27 febbraio 2001; l'attività è quasi conclusa e il rilascio del bilancio è previsto per il mese di settembre 2001. L'indagine sull'evoluzione della categoria è stata reputata altrettanto importante, considerando che sarebbe alla base di qualsiasi ipotesi di bilancio tecnico finora calcolata su una fissità della numerosità agenziale, il cui dato non è stato mai verificato correttamente; il passaggio dell'attuale sistema previdenziale Enasarco ad uno a capitalizzazione è stato indicato dalle parti sociali in trattative precedenti.

INCARICO DI STUDIO PER UNA VALUTAZIONE COMPARATIVA DELLE IPOTESI DI GESTIONE DEL PATRIMONIO IMMOBILIARE DELLA FONDAZIONE ENASARCO

Il Consiglio di Amministrazione della Fondazione in data 30 novembre 2000 ha commissionato uno studio di fattibilità volto a fornire una valutazione comparativa delle diverse ipotesi (due diligence, outsourcing, spin off, società di scopo, esternalizzazione della gestione) di gestione del patrimonio immobiliare della Fondazione, per la maggiore valorizzazione dello stesso. I risultati dello studio sono attesi per la fine dell'anno 2001

IL PRESIDENTE



RELAZIONE DEL COLLEGIO DEI SINDACI

Il bilancio consuntivo dell'anno 2000 della Fondazione ENASARCO, nelle risultanze predisposte dai suoi Uffici ed esaminato dal Comitato Esecutivo nella seduta del 4 luglio 2001, è costituito dallo stato patrimoniale, dal conto economico e dalla nota integrativa. Sullo stesso bilancio, la Società incaricata della revisione contabile non ha ancora rilasciato la propria relazione conclusiva.

Il conto consuntivo è stato predisposto oltre i termini stabiliti dallo Statuto e tale ritardo è ascrivibile alle difficoltà di formalizzazione delle risultanze contabili. La circostanza induce il Collegio a richiamare quanto già esposto in occasione dell'esame del bilancio consuntivo 1999 circa la non divisibilità delle ragioni del ritardo, tenuto conto delle ristrutturazioni nel frattempo intervenute presso gli uffici contabili della Fondazione.

Il Collegio deve riproporre le sollecitazioni circa la necessità di rendere compiutamente operativo il sistema contabile dell'Ente nella sua veste di soggetto privatizzato con particolare riferimento alla costituzione dei centri di responsabilità, quanto alla struttura, ed all'attivazione di

centri di costo, quanto alla contabilità.

La situazione patrimoniale presenta le seguenti risultanze complessive:

ATTIVO	L. 10.721.344.590.515
PASSIVO	L. 3.405.870.691.742
PATRIMONIO NETTO	L. 7.315.473.898.733

L'ammontare del patrimonio netto risulta maggiore di L. 12.290.836.954 rispetto a quello accertato alla chiusura dell'esercizio 1999; tale incremento è imputabile unicamente all'avanzo di esercizio.

Nel rinviare per gli elementi di dettaglio circa la impostazione delle voci della situazione patrimoniale e della composizione della stessa alla nota integrativa, e relativamente alla regolarità delle scritture, all'attività svolta dalla società di revisione contabile, i Sindaci ritengono opportuno segnalare all'attenzione del Consiglio di Amministrazione le seguenti considerazioni in merito a talune voci della situazione patrimoniale dell'Ente.

1) FABBRICATI – La consistenza patrimoniale della voce in oggetto, determinata in L. 6.233.794.550.026, è di poco superiore a quella contabilizzata al 31.12.1999. In proposito, il Collegio ritiene di dover riproporre le proprie considerazioni circa la indifferibile utilità della istituzione di uno specifico centro di costo che consenta, tra l'altro, di evidenziare anche l'onere del personale addetto, riducendo

per tale via le spese della gestione previdenziale. Tale iniziativa, afferente al patrimonio immobiliare da reddito della Fondazione, appare indispensabile ai fini di una adeguata valutazione dei fini della gestione rispetto a quelli riferibili ad altre forme di impiego e dei fondi disponibili per la definizione di iniziative utili. La costituzione del centro di costo consentirebbe tra l'altro una diversa gestione degli oneri connessi con il comparto immobiliare, sia con riferimento ai depositi cauzionali (sostituibili con polizze assicurative), sia con riferimento ai recuperi dei canoni di utenza (risultano ulteriormente incrementati i valori della morosità dell'inquilinato), che agli oneri per portieri ed alle spese per la manutenzione. Oneri tutti questi che potrebbero contabilmente far carico in modo immediato per il periodo della locazione ai conduttori in forma singola o associata. Quanto precede consentirebbe, ad avviso dei revisori, da un lato, una corretta imputazione dei costi afferenti alla gestione del patrimonio immobiliare e, dall'altro, una maggiore razionalizzazione dell'utilizzo delle risorse umane che, non più impegnate nella gestione patrimoniale, potrebbero essere diversamente e più utilmente destinate a compiti strettamente connessi alle attività istituzionali della Fondazione.

2) ATTIVITA' FINANZIARIE – La voce in esame risulta influenzata dalla liquidazione delle gestioni patrimoniali

mobiliari, avvenuta prima della chiusura dell'esercizio 2000. Di conseguenza, le disponibilità investite in g.p.m. trovano riscontro per L. 781.011.403.210 in operazioni di pronti/termine; la residua parte risulta appostata tra le disponibilità liquide.

In proposito, il Collegio deve rilevare l'assoluta necessità di una indilazionabile razionalizzazione degli investimenti delle disponibilità liquide, in modo da garantire alla Fondazione una adeguata remunerazione dei capitali investiti.

I revisori devono, altresì, evidenziare che sono state imputate all'esercizio 2000 le plusvalenze maturate sugli impieghi effettuati sia nel corso del 1999, che nel corso dell'anno 2000, pari ad un importo complessivo di L. 66,5 mld.

3) CREDITI- La voce riporta un ammontare complessivamente inferiore a quella al 31.12.1999; va comunque rilevata la crescita della consistenza dei crediti verso l'inquilinato per circa 30 mld e la contestuale appostazione al fondo rischi su crediti di circa 20 mld, a fronte dei crediti sovradetti. Questa circostanza lascia presumere un elevato grado di insolvenza riferibile ai suddetti crediti ed impone al Collegio di rappresentare in maniera ancora più chiara ed evidente agli Organi di amministrazione l'esigenza di valutare con attenzione la qualità e la natura dei crediti derivanti dalla locazione degli immobili.

4) FONDO RISCHI PER CAUSE E CONTROVERSIE -

La posta presenta ancora un notevole incremento (5 mld), per cui il Collegio deve confermare e ribadire quanto osservato in precedente occasione circa la necessità di riorganizzare l'intero comparto volto al recupero crediti anche attraverso eventuali ricorsi a supporti esterni.

5) PATRIMONIO NETTO - La componente "Riserve tecniche Fondo di Previdenza" per L. 4.538.196.478.622 (maggiore di quella determinata in chiusura dell'esercizio 1999) risulta commisurata ex art.1, comma 4, lettera c, del D. L.vo secondo le modalità evidenziate nella nota integrativa.

In proposito, il Collegio manifesta peraltro perplessità circa la significatività della posta in termini di equilibrio della situazione generale dell'Ente

Il conto economico al 31.12.2000 presenta le seguenti risultanze:

TOTALE COSTI	L.	1.514.458.113.292
TOTALE RICAVI	L.	1.526.748.950.246
UTILE DI ESERCIZIO	L.	12.290.836.954

Il predetto utile di esercizio risulta maggiore di quello accertato alla chiusura del 1999.

I risultati di consuntivo relativamente ai contributi per L. 974.765.659.249, a fronte di prestazioni previdenziali per L. 1.125.931.269.538, presentano uno sbilancio della gestione previdenziale, pari a L. 151.165.610.289; tale sbilancio, peraltro, viene contenuto in L. 97.388.324.205, mediante

l'utilizzo del saldo positivo della gestione assistenza (L. 52.355.704.427). Viene quindi confermato il trend incrementativo del deficit previdenziale, che postula l'assoluta necessità, ripetutamente rilevata dal Collegio, della definizione di un nuovo Bilancio tecnico.


In proposito, i revisori tornano a segnalare la opportunità che tale bilancio sia fondato sull'ammontare contributivo definito alla chiusura dell'esercizio 2000

Rinviando alla nota informativa per ogni elemento informativo di dettaglio sulle singole voci, a parere del Collegio, tra i costi, presentano motivi di riflessioni quelli sostenuti per i compensi professionali per lavoro autonomo, che continuano a presentare una rilevante consistenza, come gli oneri per servizi vari.

Va inoltre rilevato il sensibile scostamento tra quanto previsto in sede di bilancio preventivo 2000 e quanto realizzato in sede di bilancio consuntivo, con riferimento al risultato dell'esercizio che, rispetto a mld 229 preventivati, presenta un risultato complessivo di soli mld 12.

Tutto quanto premesso, il Collegio ritiene che il consuntivo possa essere approvato, fermo rimanendo i rilievi e le raccomandazioni formulate in occasione delle verifiche periodiche svolte dal Collegio nel corso dell'esercizio 2000.

IL COLLEGIO SINDACALE

A large, stylized handwritten signature in black ink, likely representing the Collegio Sindacale, is written over the printed text.



RELAZIONE DELLA SOCIETA' DI REVISIONE
AI SENSI DEL D.LGS. N. 509/94

Al Consiglio di Amministrazione
della Fondazione Enasarco

1. Abbiamo svolto la revisione contabile del bilancio consuntivo della Fondazione Enasarco, chiuso al 31 dicembre 2000 redatto secondo gli schemi raccomandati dalla Ragioneria Generale dello Stato ed i principi e criteri contabili adottati dalla Fondazione, diffusamente illustrati nella nota integrativa. La responsabilità della redazione del bilancio consuntivo compete agli Amministratori della Fondazione Enasarco. E' nostra la responsabilità del giudizio professionale espresso sul bilancio consuntivo e basato sulla revisione contabile.
2. Il nostro esame è stato condotto secondo i principi e i criteri per la revisione contabile raccomandati della CONSOB e, ove necessario, sulla base di procedure di revisione specifiche per il bilancio di Enti Previdenziali. In conformità ai predetti principi e criteri, la revisione è stata pianificata e svolta al fine di acquisire ogni elemento necessario per accertare se il bilancio sia viziato da errori significativi e se risulti, nel suo complesso, attendibile. Il procedimento di revisione comprende l'esame, sulla base di verifiche a campione, degli elementi probativi a supporto dei saldi e delle informazioni contenuti nel bilancio, nonché la valutazione dell'adeguatezza e della correttezza dei criteri utilizzati e della ragionevolezza delle stime effettuate dagli amministratori. Riteniamo che il lavoro svolto fornisca una ragionevole base per l'espressione del nostro giudizio professionale.

Per il giudizio relativo al bilancio consuntivo dell'esercizio precedente, i cui dati sono presentati ai fini comparativi, si fa riferimento alla relazione da noi emessa in data 26 luglio 2000.

3. A nostro giudizio, il bilancio consuntivo della Fondazione Enasarco al 31 dicembre 2000 è conforme alle norme ai principi ed ai criteri contabili adottati dalla Fondazione, e rappresenta in modo veritiero e corretto la situazione patrimoniale e finanziaria e il risultato economico della Fondazione.

4. Per una immediata comprensione del bilancio consuntivo si richiama quanto espresso nella nota integrativa in merito ai seguenti fatti:

- in conseguenza della ristrutturazione dell'ufficio legale e della conclusione della fase di inventariazione delle pratiche si è potuto avviare il processo di valutazione delle cause nelle quali la Fondazione è convenuta. Tenuto conto delle risultanze di tale analisi e delle ulteriori evidenze ottenute dai legali esterni, al fondo rischi per cause e controversie sono stati accantonati i presumibili oneri non ancora definiti alla data di formazione del bilancio consuntivo il cui ammontare è descritto nella nota integrativa;
- la Fondazione ha ancora mantenuto, per la gestione degli eventi contabili del periodo, il sistema amministrativo di contabilità "finanziaria" ed ha quindi nuovamente adottato un processo di riconciliazione e di adeguamento dei dati contabili al fine di predisporre il bilancio consuntivo al 31 dicembre 2000. Tuttavia in ossequio alle determinazioni del Consiglio di Amministrazione, così come evidenziate nella seduta del 19 aprile 2001, la Fondazione ha avviato un progetto interno di trasformazione contabile che è tuttora in corso e che giungerà a conclusione entro l'anno 2001. La conclusione del progetto, come più volte emerge negli atti istituzionali della Fondazione, permetterà di collegare la gestione amministrativo contabile dell'esercizio con la chiusura del bilancio secondo le norme del codice civile a cui la Fondazione fa riferimento;
- in assenza di una specifica normativa per gli Enti Previdenziali privatizzati, nel redigere il bilancio consuntivo si è fatto riferimento, ai criteri di valutazione previsti dal codice civile, opportunamente integrati dai Principi Contabili statuiti dai Consigli Nazionali dei Dottori Commercialisti e Ragionieri, ove la suddetta normativa non contrasti con specifiche norme di settore. Si rammenta che la Fondazione adotta il sistema denominato "a ripartizione" conseguente alla gestione previdenziale di tipo solidaristico.
- nel corso del mese di dicembre 2000, in base alla delibera 74/2000 del Consiglio di Amministrazione del 22 novembre 2000, la Fondazione ha disposto alle 28 gestioni patrimoniali mobiliari la totale dismissione degli investimenti a loro affidati.

Roma, 10 luglio 2001

RECONTA ERNST & YOUNG S.P.A.



Enrico Marchi

(Socio)

N.58/01 di Rep.

IL CONSIGLIO DI AMMINISTRAZIONE
Riunitosi il 12 luglio 2001

- VISTO lo Statuto della Fondazione;
- VISTO il Regolamento delle attività istituzionali;
- VISTO il Regolamento del Fondo di Previdenza del personale approvato con D.I. 2-2-1972 e successive modifiche e integrazioni, nonché l'art. 64 della L. 17-05-1999, n. 144, che ha disposto la soppressione dei fondi di previdenza integrativa far data dal 30-09-1999;
- VISTE le convenzioni tra l'ENASARCO e le Organizzazioni Sindacali firmatarie degli Accordi Economici Collettivi e le relative Disposizioni Regolamentari del 9-06-1988, 16-11-1998, 25-07-1989 e 1-12-1989, nel testo approvato dal Ministero del Lavoro e della Previdenza Sociale con nota dell'8-11-1991, pro. n. 9/PS/55706/RAO-L22;
- CONSTATATO che nell'esercizio 2000 si è rilevato nella gestione F.I.R.R. un disavanzo economico di £. 8.780.909.429. Tale disavanzo influisce negativamente sui conti individuali degli Agenti, con aliquota dello 0,390%.
- CONSIDERATO altresì, che sui conti individuali F.I.R.R. degli Agenti dovrà essere accreditata la quota degli interessi riconosciuti alle Ditte Mandanti per il 2000, dedotta la parte necessaria per la stipula e la gestione della polizza prevista dalle citate convenzioni e che tale quota per il 2000 ammonta a £. 65.185.483.070, corrispondente all'aliquota del 2,899%.
- VISTA la proposta di Conto Consuntivo dell'esercizio 2000
- VISTA la relazione del Direttore Generale sullo stato dei Servizi della Fondazione e sull'Attività svolta nel 2000;
- PRESO ATTO del parere favorevole espresso dal Comitato Esecutivo il 4 luglio 2001


VISTA la relazione in data 10 luglio 2001 della società di revisione Reconta Ernst& Young, redatta ai sensi del D.LGS. n. 509/94, con la quale la stessa esprime un positivo giudizio sulla situazione patrimoniale e sul conto Economico della Fondazione Enasarco per l'esercizio chiuso al 31/12/2000;

VISTA la relazione del Collegio Sindacale del 10 luglio 2001

DELIBERA

1. è approvato il Conto Consuntivo dell'esercizio 2000 nel testo allegato alla presente delibera;
2. l'avanzo economico 2000, pari a £. 12.290.836.954, viene destinato integralmente al Patrimonio netto
3. sui conti individuali F.I.R.R. degli Agenti interessati verrà accreditato per l'anno 2000 il tasso complessivo di rivalutazione del 2.509% (2,899% - 0,390%).

IL PRESIDENTE



IL SEGRETARIO VERBALIZZANTE

BILANCIO CONSUNTIVO

CONTO CONSUNTIVO DELL'ESERCIZIO 2000

STATO PATRIMONIALE

XIV LEGISLATURA - DISEGNI DI LEGGE E RELAZIONI - DOCUMENTI

FONDAZIONE ENASARCO				
Bilancio consuntivo al 31/12/2000				
STATO PATRIMONIALE				
ATTIVO	CONSISTENZE		DIFFERENZE	
	Al 31/12/2000	Al 31/12/1999	in più	in meno
IMMOBILIZZAZIONI IMMATERIALI				
Software di proprietà ed altri diritti	437.333.277	184.305.410	253.027.867	0
Altre	0	0	0	0
	437.333.277	184.305.410	253.027.867	0
IMMOBILIZZAZIONI MATERIALI				
Fabbricati	6.233.794.550.026	6.232.916.927.512	877.622.514	0
Impianti e macchinari	3.768.209.751	3.752.392.151	15.817.600	0
Attrezzatura varia e minuta	156.397.438	150.161.838	6.235.600	0
Automezzi	136.805.655	136.805.655	0	0
Apparecchiature Hardware	6.883.429.476	4.664.243.774	2.219.185.702	0
Mobili e macchine d'ufficio	4.809.058.185	4.770.818.889	38.239.296	0
Altre	922.332.347	904.803.797	17.528.550	0
	6.250.470.782.878	6.247.296.153.616	3.174.629.262	0
IMMOBILIZZAZIONI FINANZIARIE				
Crediti:				
per prestiti concessi ai dipendenti	3.333.586.881	3.283.595.813	69.991.068	0
per la concessione di mutui ipotecari	3.061.838.503	3.579.639.867	0	517.801.364
per depositi cauzionali su locazioni passive	45.041.370	36.041.370	9.000.000	0
per depositi cauzionali lavori di manutenzione	8.372.106	11.380.560	0	3.008.454
per depositi presso la Tesoreria dello Stato	0	237.269.579.190	0	237.269.579.190
Titoli emessi o garantiti dallo Stato e assimilati	2.170.242.585.954	2.140.130.908.750	30.111.677.204	0
Obbligazioni a garanzia di mutui ipotecari	93.136.493.506	21.882.226.700	71.256.266.806	0
	2.269.829.918.320	2.406.173.372.250	101.446.935.078	237.790.389.008
CREDITI				
Verso Banche e Poste italiane	2.353.412.347	4.241.918.143	0	1.888.505.796
Verso il personale dipendente	7.525.756	56.641.796	0	49.116.040
Verso gli iscritti	20.739.537.495	18.369.060.993	2.370.476.502	0
Verso l'inquinato	160.430.530.866	130.982.864.316	29.447.666.550	0
Verso lo Stato	1.016.390.472	16.117.462.961	0	15.101.072.489
Verso altri	3.090.285.312	36.765.832.454	0	33.675.547.142
Verso GPM	17.876.223.900	6.650.826.444	11.225.397.456	0
Verso le ditte	232.699.625.900	246.906.786.056	0	14.207.160.156
	438.213.532.048	460.091.393.163	43.043.540.508	64.921.401.623
ATTIVITA' FINANZIARIE				
Pronti contro termine	781.011.403.210	0	781.011.403.210	0
Gestioni Patrimoni Immobiliari		0	0	0
Titoli di Stato:				
in lire		525.544.306.548	0	525.544.306.548
in valuta		2.550.730.600	0	2.550.730.600
in euro		18.767.418.449	0	18.767.418.449
Obbligazioni:				
in lire		26.556.089.636	0	26.556.089.636
in valuta		14.020.879.441	0	14.020.879.441
in euro		127.402.136.168	0	127.402.136.168
Azioni:				
in lire		63.460.530.949	0	63.460.530.949
in valuta		9.914.702.954	0	9.914.702.954
in euro		31.828.079.454	0	31.828.079.454
Altri titoli:				
FDI in lire		177.868.699.943	0	177.868.699.943
FDI in valuta		22.244.940.560	0	22.244.940.560
FDI in euro		65.020.971.584	0	65.020.971.584
Derivati		14.614.604.122	0	14.614.604.122
Diritti		0	0	0
	781.011.403.210	1.099.794.090.408	781.011.403.210	1.099.794.090.408
DISPONIBILITA' LIQUIDE				
depositi bancari	856.402.340.194	207.470.562.132	648.931.778.062	0
c/c postali	793.276.957	1.341.901.697	0	548.704.740
Denaro, assegni e valori di cassa	2.028.788.642	1.849.215.164	179.573.478	0
	859.224.405.793	210.661.758.993	649.111.351.540	548.704.740
RATEI E RISCOINTI ATTIVI				
Ratei attivi				
su titoli di proprietà	32.884.262.290	29.976.699.741	2.907.562.549	0
su titoli in gestione	0	8.673.389.740	0	8.673.389.740
su mutui	125.387.341	154.536.513	0	29.149.172
Risconti attivi	89.147.565.358	79.568.000.000	9.579.565.358	0
	122.157.214.989	118.372.625.994	12.487.127.907	8.702.538.912
	TOTALE ATTIVO	10.721.344.590.515	10.542.573.699.834	1.590.528.015.372
CONTI D'ORDINE				
Beni di terzi presso l'Ente:				
beni in leasing		0	0	0
titoli di terzi	125.000.000	125.000.000	0	0
Impegni:				
immobilizzazioni c/impegni	113.230.000	119.060.000	0	5.830.000
altri impegni (per stipula mutui)		0	0	0
Debitori per garanzie reali		0	0	0
	238.230.000	244.060.000	0	5.830.000
	TOTALE GENERALE	10.721.582.820.515	10.542.817.759.834	1.590.528.015.372
			1.411.762.954.691	

XIV LEGISLATURA - DISEGNI DI LEGGE E RELAZIONI - DOCUMENTI

FONDAZIONE ENASARCO				
Bilancio consuntivo al 31/12/2000				
P A S S I V O	S T A T O P A T R I M O N I A L E		D I F F E R E N Z E	
	C O N S I S T E N Z E			
	Al 31/12/2000	Al 31/12/1999	in più	in meno
FONDI PER RISCHI E ONERI				
Fondo imposte e tasse	0	0	0	0
Fondo svalutazione crediti	129.576.748.378	108.770.188.378	20.806.560.000	0
Fondo di previdenza integrativa del personale a rapporto di impiego	1.284.301.375	1.284.301.375	0	0
Fondo oscillazione cambi	0	0	0	0
Fondi pensione:				
di vecchiaia	79.305.200.374	82.836.429.785	0	3.531.229.411
di invalidità ed inabilità	1.555.830.625	2.101.501.641	0	545.571.016
ai superstiti	62.480.961.514	59.893.856.950	2.587.104.564	0
Fondo indennità risoluzione rapporto				
Fondo contributi Frr	2.248.256.896.135	2.124.051.791.046	124.205.105.089	0
Fondo rivalutazione Frr	573.550.343.850	538.699.764.606	34.850.579.244	0
Interessi Frr	19.362.664.517	19.897.497.854	0	534.833.337
Fondo rischi per cause e controversie	18.752.567.021	13.252.567.021	5.500.000.000	0
Fondo rimborso premi assicurazione agenti alle ditte	0	0	0	0
Fondo contributi da restituire	10.249.334.007	17.517.766.132	0	7.268.432.125
Altri fondi per rischi ed oneri	0	0	0	0
	3.144.374.947.796	2.968.305.664.788	187.949.348.897	11.880.065.889
TRATTAMENTO DI FINE RAPPORTO	30.093.749.766	28.591.853.299	1.501.896.467	0
DEBITI				
Debiti verso le banche	0	5.107.149.121	0	5.107.149.121
Debiti verso le imprese per depositi infruttiferi	33.227.284.712	34.361.312.047	0	1.134.027.335
Debiti verso i fornitori	19.800.494.013	19.141.260.468	459.233.545	0
Debiti tributari	57.689.430.354	57.946.481.331	0	257.050.977
Debiti verso gli enti previdenziali	1.729.712.572	1.817.867.504	0	88.154.932
Debiti verso il personale	2.670.081.233	3.163.345.025	0	493.263.792
Debiti verso iscritti, pensionati e ditte	28.808.561.668	28.895.795.547	112.766.121	0
Debiti per indennità 'anzianità' dipendenti pubblici	95.532.944	572.461.954	0	476.529.010
Debiti verso inquilini per depositi cauz. garanzie contr. locaz.	43.674.987.766	41.299.880.428	2.375.107.338	0
Debiti verso inquilini per interessi pass su dep. cauzionali	834.823.855	634.823.855	0	0
Altri debiti	25.479.625.210	34.158.499.258	0	8.678.874.049
	213.610.834.327	226.896.876.539	2.947.107.004	16.235.049.216
FONDI DI AMMORTAMENTO				
Fondo ammortamento immobilizzazioni immateriali:				
Fondo ammortamento software di proprietà ed altri diritti	232.027.910	120.848.370	111.179.540	0
Fondo ammortamento immobilizzazioni materiali:				
Fondo ammortamento immobili	3.165.705.000	2.110.470.000	1.055.235.000	0
Fondo ammortamento impianti e macchinari	3.721.439.827	3.669.321.679	52.118.148	0
Fondo ammortamento attrezzature varie e minuta	150.161.838	150.161.838	0	0
Fondo ammortamento automezzi	136.805.655	136.805.655	0	0
Fondo ammortamento apparecchiature hardware	5.140.016.585	4.300.506.916	839.509.669	0
Fondo ammortamento mobili e macchine da ufficio	4.557.545.431	4.480.504.657	77.040.774	0
Fondo ammortamento altre immobilizzazioni materiali	687.357.607	625.824.274	61.733.333	0
	17.791.059.853	15.594.243.389	2.196.816.464	0
RATEI E RISCOINTI PASSIVI	0	0	0	0
TOTALI PASSIVO	3.405.870.691.742	3.239.390.638.015	194.595.168.832	28.115.115.105
PATRIMONIO NETTO				
Riserve tecniche fondo di previdenza	4.538.196.478.622	4.530.670.450.702	7.526.027.920	0
Altre riserve	2.764.986.583.197	2.764.986.583.197	0	0
Avenzo dell'esercizio	12.290.836.954	7.528.027.920	4.764.809.034	0
TOTALE PATRIMONIO NETTO	7.315.473.898.773	7.303.183.061.819	12.290.836.954	0
TOTALE A PAREGGIO	10.721.344.590.515	10.542.573.699.834	206.886.005.786	28.115.115.105
CONTI D'ORDINE				
Beni di terzi presso l'Ente:				
fornitori per beni in leasing		0	0	0
depositanti titoli	125.000.000	125.000.000	0	0
Impegni:				
terzi cedenti immobilizzazioni	113.230.000	119.060.000	0	5.830.000
terzi c/ altri impegni (per stipula mutui)		0	0	0
Garanzie reali concesse a terzi		0	0	0
	238.230.000	244.060.000	0	5.830.000
TOTALE GENERALE	10.721.582.820.515	10.542.817.759.834	206.886.005.786	28.120.945.105

XIV LEGISLATURA - DISEGNI DI LEGGE E RELAZIONI - DOCUMENTI

FONDAZIONE ENASARCO						
Bilancio consuntivo al 31/12/2000						
STATO PATRIMONIALE RIPARTITO PER GESTIONE						
ATTIVO	FONDO DI PREVIDENZA	FONDO 'INDENNITA' RISOLUZIONE RAPPORTO	FONDO PRESTAZIONI INTEGRATIVE DI PREVIDENZA	FONDO PREY PERSONALE A RAPPORTO DI IMPIEGO	TOTALE	
IMMOBILIZZAZIONI IMMATERIALI						
Software di proprietà ed altri diritti	331.436.081	105.897.196				437.333.277
Altre	0	0				0
	331.436.081	105.897.196	0	0		437.333.277
IMMOBILIZZAZIONI MATERIALI						
Fabbricati	4.873.597.277.652	1.360.197.272.374				6.233.794.550.026
Impianti e macchinari	2.639.328.586	1.128.881.165				3.768.209.751
Attrezzatura varia e minuta	110.101.767	46.295.671				156.397.438
Automezzi	95.763.959	41.041.696				136.805.655
Apparecchiature Hardware	5.040.319.204	1.843.110.272				6.883.429.476
Mobili e macchine d'ufficio	3.370.164.739	1.438.893.446				4.809.058.185
Altre	647.385.898	274.948.449				922.332.347
	4.885.500.341.805	1.364.970.441.073	0	0		6.250.470.782.878
IMMOBILIZZAZIONI FINANZIARIE						
Crediti:						
per prestiti concessi ai dipendenti	3.333.586.881			0		3.333.586.881
per la concessione di mutui ipotecari	3.020.762.304	41.076.199		0		3.061.838.503
per depositi cauzionali su locazioni passive	45.041.370	0		0		45.041.370
per depositi cauzionali lavori manutenzione	8.372.106	0		0		8.372.106
per depositi presso la Tesoreria dello Stato	0	0		0		0
Titoli emessi o garantiti dallo Stato e assimilati	1.718.282.531.980	451.960.053.974		0		2.170.242.585.954
Obbligazioni a garanzia di mutui ipotecari	93.138.493.506	0		0		93.138.493.506
	1.817.828.788.147	452.001.130.173	0	0		2.269.829.918.320
CREDITI						
Verso Banche e Poste italiane	1.353.412.347	1.000.000.000		0		2.353.412.347
Verso il personale dipendente	7.525.756	0				7.525.756
Verso gli iscritti	20.548.539.068	173.613.447		17.384.980		20.739.537.495
Verso l'inquinato	131.752.875.140	28.677.655.726				160.430.530.866
Verso lo Stato	1.014.371.372	2.019.100		0		1.016.390.472
Verso altri	3.090.140.577	144.735				3.090.285.312
Verso GPM	15.418.220.050	2.458.003.850				17.876.223.900
Verso le ditte	227.037.627.122	5.623.466.811	38.531.967	0		232.699.625.900
	400.222.711.432	37.934.903.669	38.531.967	17.384.980		438.213.532.048
ATTIVITA' FINANZIARIE						
Pronti contro termine	390.505.701.605	390.505.701.605		0		781.011.403.210
Gestioni Patrimoni Immobiliari			0	0		0
Titoli di Stato:						
in lire						0
in valuta						0
in euro						0
Obbligazioni:						
in lire						0
in valuta						0
in euro						0
Azioni:						
in lire						0
in valuta						0
in euro						0
Altri titoli:						
FDI in lire						0
FDI in valuta						0
FDI in euro						0
Derivati						0
Diritti						0
	390.505.701.605	390.505.701.605	0	0		781.011.403.210
DISPONIBILITA' LIQUIDE						
depositi bancari	-270.729.478.189	1.072.038.782.447	54.922.256.999	170.778.937		856.402.340.194
c/c postali	793.276.957					793.276.957
Denaro, assegni e valori di cassa	2.028.788.642					2.028.788.642
	-267.907.412.590	1.072.038.782.447	54.922.256.999	170.778.937		859.224.405.793
RATEI E RISCONTI ATTIVI						
Ratei attivi						
su titoli di proprietà	28.875.734.317	4.008.527.973				32.884.262.290
su titoli in gestione						0
su mutui	123.370.463	2.016.878				125.387.341
Risconti attivi	89.147.565.358					89.147.565.358
	118.146.670.138	4.010.544.851	0	0		122.157.214.989
TOTALE ATTIVO	7.344.628.236.618	3.321.567.401.014	54.960.788.966	188.163.917		10.721.344.590.515
CONTI D'ORDINE						
Beni di terzi presso l'Ente:						
beni in leasing	0	0		0		0
titoli di terzi	125.000.000	0		0		125.000.000
Impegni:						
immobilizzazioni c/impegni	113.230.000			0		113.230.000
altri impegni (per stipula mutui)		0		0		0
Debitori per garanzie reali		0		0		0
	238.230.000	0	0	0		238.230.000
TOTALE GENERALE	7.344.866.466.618	3.321.567.401.014	54.960.788.966	188.163.917		10.721.582.820.515

XIV LEGISLATURA - DISEGNI DI LEGGE E RELAZIONI - DOCUMENTI

FONDAZIONE ENASARCO						
Bilancio consuntivo al 31/12/2000						
STATO	PATRIMONIALE		RIPARTITO		PER GESTIONE	
PASSIVO	FONDO DI PREVIDENZA	FONDO INDENNITA' RISOLUZIONE RAPPORTO	FONDO PRESTAZIONI INTEGRATIVE DI PREVIDENZA	FONDO PREV PERSONALE A RAPPORTO DI IMPIEGO	TOTALE	
FONDI PER RISCHI E ONERI						
Fondo imposte e tasse	0	0			0	0
Fondo svalutazione crediti	124.789.748.378	4.787.000.000				129.576.748.378
Fondo di previdenza integrativa del personale a rapporto di impiego					1.284.301.375	1.284.301.375
Fondo oscillazione cambi						0
Fondi pensione:						0
di vecchiaia	79.305.200.374					79.305.200.374
di invalidità ed inabilità	1.555.930.625					1.555.930.625
ai superstiti	62.480.961.514					62.480.961.514
Fondo indennità risoluzione rapporto						0
Fondo contributi Fir		2.248.256.896.135				2.248.256.896.135
Fondo rivalutazione Fir		573.550.343.850				573.550.343.850
Interessi Fir		19.362.664.517				19.362.664.517
Fondo rischi per cause e controversie	18.752.567.021					18.752.567.021
Fondo rimborso premi assicurazione agenti alle ditte	0					0
Fondo contributi da restituire	10.249.334.007					10.249.334.007
Altri fondi per rischi ed oneri	0					0
	297.133.741.919	2.845.956.904.502		0	1.284.301.375	3.144.374.947.796
TRATTAMENTO DI FINE RAPPORTO	23.577.504.809	6.516.244.957				30.093.749.766
DEBITI						
Debiti verso le banche	0	0			0	0
Debito verso imprese per depositi infruttiferi	33.227.284.712					33.227.284.712
Debiti verso i fornitori	16.443.262.960	3.157.231.053				19.600.494.013
Debiti tributari	57.689.430.354					57.689.430.354
Debiti verso gli enti previdenziali	1.466.404.944	263.307.628				1.729.712.572
Debiti verso il personale	2.107.887.250	544.887.242		17.306.741		2.670.081.233
Debiti verso iscritti, pensionati e ditte	28.285.274.648	8.823.680	514.463.340			28.808.561.668
Debiti per indennità anzianità dipendenti pubblici	95.932.944	0				95.932.944
Debiti verso inquilini per depositi cauz. garanzia contr. locaz.	43.674.987.766					43.674.987.766
Debiti verso inquilini per interessi pass. su dep. cauzionali	634.823.855					634.823.855
Altri debiti	25.281.569.912	198.055.298				25.479.625.210
	208.906.859.345	4.172.304.901	514.463.340	17.306.741		213.610.934.327
FONDI DI AMMORTAMENTO						
Fondo ammortamento immobilizzazioni immateriali						
Fondo ammortamento software di proprietà ed altri diritti	173.537.491	58.490.419				232.027.910
Fondo ammortamento immobilizzazioni materiali						
Fondo ammortamento immobili	2.805.518.000	360.187.000				3.165.705.000
Fondo ammortamento impianti e macchinari	2.610.219.695	1.111.220.132				3.721.439.827
Fondo ammortamento attrezzatura varia e minuta	105.113.287	45.048.351				150.161.638
Fondo ammortamento automezzi	95.763.959	41.041.696				136.805.655
Fondo ammortamento apparecchiature hardware	3.681.962.578	1.458.054.007				5.140.016.585
Fondo ammortamento mobili e macchine da ufficio	3.197.985.880	1.359.559.551				4.557.545.431
Fondo ammortamento altre immobilizzazioni materiali	487.323.659	200.033.948				687.357.607
	13.157.424.549	4.633.635.304		0	0	17.791.059.853
RATEI E RISCONTI PASSIVI						
	0	0			0	0
TOTALI PASSIVO	542.775.530.622	2.861.279.089.664	514.463.340	1.301.608.116		3.405.870.691.742
PATRIMONIO NETTO						
Riserve tecniche fondo di previdenza	4.538.196.478.622					4.538.196.478.622
Altre riserve	2.295.917.362.418	469.069.220.779				2.764.986.583.197
Avanzo dell'esercizio	-32.261.135.044	-8.780.909.429	54.446.325.626	-1.113.444.199		12.290.836.954
TOTALE PATRIMONIO NETTO	6.801.852.705.996	460.288.311.350	54.446.325.626	-1.113.444.199		7.315.473.898.773
TOTALE A PAREGGIO	7.344.628.236.618	3.321.567.401.014	54.960.788.966	188.163.917		10.721.582.820.515
CONTI D'ORDINE						
Beni di terzi presso l'Ente:						
fornitori per beni in leasing						0
depositanti titoli	125.000.000					125.000.000
Impegni:						
terzi cedenti immobilizzazioni	113.230.000		0			113.230.000
terzi d'altri impegni (per stipula mutui)						0
Garanzie reali concesse a terzi						0
	238.230.000	0	0	0		238.230.000
TOTALE GENERALE	7.344.866.466.618	3.321.567.401.014	54.960.788.966	188.163.917		10.721.582.820.515

XIV LEGISLATURA - DISEGNI DI LEGGE E RELAZIONI - DOCUMENTI

C O N T O E C O N O M I C O				
C O N S I S T E N Z E D I F F E R E N Z E				
C O S T I	Al 31/12/2000	Al 31/12/1999	In più	In meno
PRESTAZIONI PREVID.LI E ASSISTENZIALI	1.147.087.264.468	1.113.466.394.472	33.620.869.996	0
ORGANI AMMINISTRATIVI E DI CONTROLLO	2.015.932.274	1.958.857.974	57.074.300	0
COMPENSI PROFESS LAVORO AUTONOMO	2.341.139.726	2.782.976.949	0	441.837.223
PERSONALE	57.517.440.879	57.503.673.935	13.766.944	0
MATERIALI SUSSIDIARI E DI CONSUMO	737.370.141	690.252.081	47.118.060	0
UTENZE VARIE	12.319.497.840	12.318.094.767	1.403.073	0
SERVIZI VARI	5.607.522.207	9.304.759.816	0	3.697.237.609
AFFITTI PASSIVI	203.681.734	193.768.781	9.912.953	0
SPESE PUBBLICAZIONE PERIODICO	628.727.266	444.783.848	183.943.418	0
ONERI TRIBUTARI	114.075.268.223	122.948.824.939	0	8.873.556.716
ONERI FINANZIARI	86.033.952.647	123.509.575.683	0	37.475.623.036
ALTRI COSTI	44.593.568.371	41.055.632.616	3.537.935.755	0
AMMORTAMENTI SVALUTAZIONI ACCANTONAMENT	31.659.816.464	32.971.455.548	0	1.311.639.084
ONERI STRAORDINARI	8.061.321.566	2.866.586.672	5.194.734.894	0
RETTIFICHE DI RICAVI	1.575.609.486	2.605.260.412	0	1.029.650.926
TOTALE COSTI	1.514.458.113.292	1.524.620.898.493		
UTILE DI ESERCIZIO	12.290.836.954	7.526.027.920	4.764.809.034	0
TOTALE A PAREGGIO	1.526.748.950.246	1.532.146.926.413		
R I C A V I				
CONTRIBUTI	1.049.698.940.263	1.042.243.296.211	7.455.644.052	0
CANONI DI LOCAZIONE	213.627.111.341	203.925.722.759	9.701.388.582	0
ALTRI RICAVI	898.186.070	6.175.286.784	0	5.277.100.714
INTERESSI E PROVENTI FINANZIARI DIVERSI	192.311.388.427	200.913.754.264	0	8.602.365.837
RETTIFICHE DI COSTI	64.418.859.730	76.602.051.334	0	12.183.191.604
PROVENTI STRAORDINARI	5.794.464.415	2.286.815.061	3.507.649.354	0
TOTALE RICAVI	1.526.748.950.246	1.532.146.926.413		

XIV LEGISLATURA - DISEGNI DI LEGGE E RELAZIONI - DOCUMENTI

Bilancio consuntivo al 31/12/2000

ANALISI DETTAGLIATA DEL CONTO ECONOMICO

C O S T I		IMPORTI	PARZIALI	TOTALI
PRESTAZIONI PREVIDENZIALI E ASSISTENZIALI				1.147.087.264.468
A	<u>Pensioni agli iscritti</u>		1.125.931.269.538	
	91 Pensioni di vecchiaia	832.259.400.661		
	92 Pensioni di invalidità totale	9.690.084.200		
	93 Pensioni di invalidità parziale	23.659.040.112		
	94 Pensioni ai superstiti	260.049.316.438		
	96 Maggiorazioni trattamento pensioni art. 6 Legge 140/85	273.428.127		
	Pensioni di competenza del 1998	0		
B	<u>Liquidazioni in capitale</u>		0	
	95 Liquidazioni in capitale	0		
C	<u>Indennità di maternità</u>		3.389.600.000	
	113 Assegni parto	3.389.600.000		
D	<u>Altre prestazioni previdenziali ed assistenziali</u>		17.766.394.930	
	106 Spese per i corsi di Istruzione Professionale	687.655.288		
	107 Borse di studio e premi per tesi di laurea dei figli degli iscritti	1.729.000.000		
	108 Spese per soggiorni in località climatiche	178.030.700		
	109 Spese per soggiorni e cure termali	7.369.275.271		
	110 Spese per le colonie estive per i figli degli iscritti	265.618.318		
	111 Premi copertura assicurativa del rischio infortuni e per le prestaz. economiche in occasione di degenze ospedaliere	1.809.870.000		
	112 Assegni concorso spese pens.ti Ente ospitati in Case di riposo	200.000.000		
	114 Erogazioni straordinarie	31.900.000		
	115 Assegni funerari	5.495.045.353		
	116 Assistenza per eventi di carattere eccezionale	0		
	<u>Contributi da rimborsare</u>		0	
	156 Restituzione di contributi	0		
ORGANI AMMINISTRATIVI E DI CONTROLLO				2.015.932.274
A	<u>Compensi Organi Ente</u>		1.759.582.538	
	1 Indennità del Presidente	278.200.000		
	2 Compensi e indennità componenti Organi collegiali di Amministrazione	1.139.920.000		
	3 Compensi e indennità componenti il Collegio dei Sindaci	341.462.538		
B	<u>Rimborsi spese e gettoni di presenza</u>		256.349.736	
	4 Rimborsi organi	256.349.736		
COMPENSI PROFESSIONALI E LAVORO AUTONOMO			2.341.139.726	2.341.139.726
	45 Spese membri esterni di commissioni, comitati ecc.	0		
	60 Onorari e compensi per speciali incarichi	1.990.638.934		
	81 Onorari e compensi incarichi relativi alla gestione immobiliare	350.500.792		
PERSONALE				57.517.440.879
A	<u>Stipendi e salari</u>		38.108.783.788	
	11 Stipendi ed altri assegni fissi al personale	22.518.007.955		
	12 Compensi accessori	5.367.257.895		
	19 Retrib.ne accessorio personale dirigente e profess.ti dipendenti	200.985.381		
	21 Stipendi ed altri assegni ai portieri	10.022.532.557		
B	<u>Oneri sociali</u>		11.089.610.278	
	16 Oneri previdenziali e assistenziali a carico dell'Ente	8.145.640.075		
	24 Oneri previdenziali e assistenziali a carico Ente per i portieri	2.943.970.203		
	Contributi carico Ente al Fondo previdenza integrativa personale	0		
C	<u>Trattamento di fine rapporto</u>		3.358.530.942	
	Trattamento di fine rapporto impiegati e dirigenti	2.566.201.639		
	Trattamento di fine rapporto portieri	787.988.102		
	Accantonam indennità' anzianità' dipendenti pubblici	4.341.201		
D	<u>Contributi per il trattamento di quiescenza e simili</u>		3.829.632.416	
	31 Pensioni dirette	1.062.194.393		
	32 Pensioni ai superstiti	124.847.737		
	33 Liquidazioni in capitale (art. 26 Regolamento D.M. 2-2-1972)	0		
	34 Indennità "una tantum" (art. 32 Regolamento D.M. 2-2-1972)	36.661.909		
	35 Indennità integrativa speciale per il personale in quiescenza	2.605.928.377		
E	<u>Altri oneri</u>		1.130.883.455	
	14 Indennità rimborso spese trasporto per missioni e rimborso spese di locomozione	201.576.403		
	17 Corsi per il personale e partecipazione alle spese per i corsi indetti da Enti, istituzioni ed amministrazioni varie	32.574.120		
	23 Indennità rimborso spese trasporto e trasferimento portieri	7.397.800		
	25 Spese di locomozione per gli addetti alle ispezioni	453.211.042		
	46 Spese per accertamenti sanitari dipendenti	5.198.850		
	47 Acquisto di vestiario e divise	5.480.640		
	73 Acquisto vestiario e divise portieri	85.860.600		
	121 Benefici di natura assistenziale e sociale per il personale a rapporto d'impiego	339.584.000		
	122 Interventi assistenziali per gli addetti alle portinerie	0		

XIV LEGISLATURA - DISEGNI DI LEGGE E RELAZIONI - DOCUMENTI

		IMPORTI	PARZIALI	TOTALI
<u>MATERIALI SUSSIDIARI E DI CONSUMO</u>				737.370.141
A	<u>Materiali sussidiari e di consumo</u>		737.370.141	
	42 Spese per l'acquisto di materiali di consumo	737.370.141		
<u>UTENZE VARIE</u>				12.319.497.840
A	<u>Energia elettrica</u>		4.313.944.731	
	58 Spese per l'energia elettrica per illuminazione e forza motrice	493.620.800		
	77 Spese per l'energia elettrica	3.820.323.931		
B	<u>Spese telefoniche e postali</u>		3.041.967.506	
	51 Spese postali e telegrafiche	1.990.739.466		
	52 Spese telefoniche	1.049.406.000		
	71 Spese telefoniche portinerie	1.822.040		
C	<u>Altre utenze</u>		4.963.585.603	
	57 Canoni d'acqua sede centrale ed uffici periferici	124.621.763		
	76 Canoni d'acqua stabili di proprietà	4.838.963.840		
<u>SERVIZI VARI</u>				5.607.522.207
A	<u>Assicurazioni</u>		794.119.863	
	62 Premi di assicurazione	68.780.363		
	82 Assicurazioni relative alla gestione immobiliare	725.339.500		
B	<u>Servizi informatici</u>		1.005.597.868	
	53 Spese per studi, indagini, rilevazioni, services di perforazione e di procedure elettroniche	1.005.597.868		
C	<u>Servizi pubblicitari</u>		149.356.428	
	64 Spese di pubblicità	149.356.428		
E	<u>Spese di rappresentanza</u>		3.065.416	
	44 Spese di rappresentanza	3.065.416		
F	<u>Spese bancarie</u>		1.616.583.736	
	128 Spese e commissioni bancarie	1.616.583.736		
	Spese bancarie per GPM	0		
G	<u>Trasporti e spedizioni</u>		193.623.130	
	61 Trasporti e facchinaggi	193.623.130		
H	<u>Noleggi</u>		1.845.175.766	
	43 Spese di noleggio per attrezzature e macchinari	1.845.175.766		
<u>AFFITTI PASSIVI</u>				203.681.734
	48 Fitto di locali	203.681.734		
<u>SPESE PUBBLICAZIONE PERIODICO</u>				628.727.266
A	<u>Spese di tipografia</u>		628.727.266	
	63 Spese di realizzazione del Notiziario ENASARCO	628.727.266		
<u>ONERI TRIBUTARI</u>				114.075.268.223
A	<u>IRPEG</u>		73.030.661.000	
	136 Imposta sul reddito delle persone giuridiche	73.030.661.000		
B	<u>IMPOSTE LOCALI E REGIONALI</u>		2.680.575.000	
	137 Irap, Ilor, Tosap e Cosap	2.680.575.000		
C	<u>ICI</u>		33.065.814.000	
	135 Imposta comunale sui fabbricati	33.065.814.000		
D	<u>ALTRE IMPOSTE E TASSE</u>		5.298.218.223	
	138 Imposta sull'incremento di valore degli immobili	0		
	139 Imposta di registro	4.455.018.200		
	140 Imposte, tasse e tributi vari	843.200.023		
E	<u>Oneri straordinari</u>		0	
	Accantonamento al Fondo imposte e tasse da regolare	0		
	Ritenuta Decreto Legislativo n. 461/97	0		
<u>ONERI FINANZIARI</u>				86.033.952.647
A	<u>Interessi passivi</u>		79.070.765.921	
	126 Interessi su Indennità Risoluzione Rapporto	78.141.505.675		
	127 Interessi passivi su contenzioso	929.260.246		
	Interessi su depositi cauzionali attivi	0		
	Bolli e commissioni su titoli	0		
B	<u>Minusvalenze su titoli</u>		6.963.186.726	
	Scarti di emissione e negoziazione titoli in gestione	0		
	Perdita su cambio Euro	1.653.836		
	Perdita netta su cambio valute estere	0		
	Scarti di emissione su titoli di proprietà	6.961.328.569		
	Perdite da rimborso-estrazione titoli immobilizzati	204.321		
	<u>Minusvalenze da negoziazione titoli</u>			
	Minusvalenze da negoziazione titoli di Stato	0		
	Minusvalenze da negoziazione titoli obbligazionari	0		
	Minusvalenze da negoziazione altri titoli	0		
	Minusvalenze da negoziazione partecipazioni	0		
	<u>Minusvalenze da valutazione di bilancio titoli</u>			
	Minusvalenze da valutazione titoli di Stato	0		
	Minusvalenze da valutazione titoli obbligazionari	0		
	Minusvalenze da valutazione altri titoli	0		
	Minusvalenze da valutazione partecipazioni	0		

XIV LEGISLATURA – DISEGNI DI LEGGE E RELAZIONI - DOCUMENTI

	IMPORTI	PARZIALI	TOTALI
<u>ALTRI COSTI</u>			44.593.568.371
A	<u>Pulizie uffici</u>	48.887.484	
72	Materiale pulizie e altre	48.887.484	
B	<u>Spese condominiali</u>	41.661.662	
84	Spese condominiali e di riscaldamento immobili parzialmente in proprietà	41.661.662	
C	<u>Canoni di manutenzione</u>	23.898.835.027	
49	Manutenzione, riparazione, adattamento e pulizie di locali e relativi impianti	1.570.937.898	
50	Manutenzione, riparazione e adattamento di mobili e macchine	779.823.690	
56	Manutenzione, noleggio ed esercizio di mezzi di trasporto	28.347.787	
74	Spese per la manutenzione degli immobili	16.688.726.342	
75	Spese per manutenzione ascensori, citofoni, TV e altri impianti	2.790.439.168	
79	Manutenzione degli impianti di riscaldamento	2.040.560.142	
D	<u>Libri, giornali e riviste</u>	40.104.115	
41	Acquisto di libri, giornali e altre pubblicazioni	40.104.115	
E	<u>Altri</u>	20.564.080.083	
54	Spese per l'organizzazione e la partecipazione a convegni, mostre ed altre manifestazioni	54.604.415	
59	Spese per combustibile impianti termici e di condizionamento	170.926.100	
78	Combustibili ed energia elettrica per riscald. e spese per la conduzione degli impianti termici	13.656.192.621	
83	Indennità di cui all'art. 69 della Legge 392/78	0	
85	Oneri consortili e spese immob.ri non altrimenti classificabili	3.977.388.739	
146	Spese per liti, arbitraggi, risarcimenti ed accessori	2.689.855.645	
148	Adesione ad Associazioni internazionali della sicurezza sociale	15.112.563	
149	Altre spese	0	
<u>AMMORTAMENTI, SVALUTAZIONI ED ACCANTONAMENTI</u>			31.659.816.464
B	<u>Ammortamenti</u>	2.196.816.464	
	Ammortamento di immobilizzazioni immateriali	111.179.540	
	Ammortamento di immobilizzazioni materiali - beni immobili	1.055.235.000	
	Ammortamento di immobilizzazioni materiali - beni mobili	1.030.401.924	
D	<u>Svalutazioni</u>	23.963.000.000	
	Svalutazione crediti	23.963.000.000	
E	<u>Accantonamenti</u>	5.500.000.000	
	Accantonamento al Fondo rischi per cause e controversie	5.500.000.000	
<u>ONERI STRAORDINARI</u>			8.061.321.566
A	<u>Sopravvenienze passive</u>	6.131.416.777	
	Appuramento di maggiori residui passivi	10.487.042	
	Rettifica debiti per indennità anzianità dipendenti pubblici	43.037.359	
	Maggiori oneri per pensioni anni precedenti	6.077.892.376	
B	<u>Insussistenze dell'attivo</u>	1.929.904.789	
	Depennamento di residui attivi	1.929.904.789	
	Radiazione di beni mobili fuori uso	0	
<u>RETTIFICHE DI RICAVI</u>			1.575.609.486
D	<u>Altre rettifiche</u>	1.575.609.486	
157	Restituzioni e rimborsi diversi	169.813.245	
158	Restituzioni di fitti ed accessori	1.405.796.241	
	Arrotondamenti passivi dei titoli in gestione	0	
TOTALE COSTI			1.514.458.113.292
UTILE DI ESERCIZIO			12.290.836.954
TOTALE A PAREGGIO			1.526.748.950.246

XIV LEGISLATURA - DISEGNI DI LEGGE E RELAZIONI - DOCUMENTI

R I C A V I		IMPORTI	PARZIALI	TOTALI
CONTRIBUTI				1.049.698.940.263
A	<u>Contributi soggettivi</u>		1.046.413.202.506	
11	Contributi previdenziali a carico ditte ed iscritti	974.765.659.249		
	Contrib. previd.li carico ditte/iscritti comp.za 99 incassati nel 2°	0		
13	Contributi integrativi di previdenza a carico delle ditte prepone	70.122.099.357		
16	Quote di partecipazione degli iscritti all'onere di prestazioni integrative di Previdenza	1.270.723.900		
17	Polizze INA estinte (art. 28 legge 2-2-1973, n. 12)	0		
21	Contributi degli iscritti ai corsi di cui all'art. 5 - Legge 204/85	254.720.000		
E	<u>Introiti sanzioni amministrative</u>		3.175.477.917	
14	Sanzioni amministrative per ritardo negli adempimenti contrib.	3.175.477.917		
H	<u>Altri contributi</u>		110.259.840	
18	Contributi e riscatti per il fondo di previdenza integrativa del personale (D.M. 2 febbraio 1972)	110.259.840		
CANONI DI LOCAZIONE			213.627.111.341	213.627.111.341
31	Affitti di immobili	213.627.111.341		
	Arretrati su rinnovi contrattuali			
ALTRI RICAVI				898.186.070
A	<u>Proventi da abbonamenti, pubblicità</u>		96.547.826	
1	Proventi derivanti da inserzioni pubblicitarie sul Notiziario Enasarco o su altre pubblicazioni	90.406.626		
3	Proventi derivanti dalla vendita del Notiziario ENASARCO ed altre eventuali pubblicazioni	6.141.200		
B	<u>Vari</u>		801.638.244	
5	Realizzati per cessione di materiale fuori uso	2.500.000		
41	Entrate eventuali	4.292.296		
42	Penali a favore Ente su esecuzione contratti	15.546.566		
43	Dritti di commissione per stipula mutui ipotecari	0		
28	Trasferimenti da parte di Enti del settore pubblico	779.299.382		
INTERESSI E PROVENTI FINANZIARI DIVERSI				192.311.388.427
A	<u>Interessi su titoli</u>		114.786.828.326	
32	Interessi su investimenti mobiliari di proprietà	114.786.828.326		
	<u>Interessi su titoli in gestione</u>		0	
	Interessi su titoli di Stato	0		
	Interessi su obbligazioni	0		
	Interessi su altri titoli	0		
	Dividendi azionari	0		
B	<u>Interessi bancari e postali</u>		5.719.722.393	
34	Interessi attivi su depositi e conti correnti	5.719.722.393		
	Interessi attivi su c/c di gestione PM	0		
C	<u>Interessi su altre immobilizzazioni finanziarie</u>		4.358.702.942	
33	Interessi attivi da mutui concessi ad iscritti e dipendenti	383.033.599		
36	Interessi attivi da prestiti concessi ai dipendenti	181.796.803		
35	Interessi su deposito presso la Tesoreria dello Stato	3.793.872.540		
F	<u>Plusvalenze su titoli</u>		66.446.372.179	
	Plusvalenze da negoziazione su titoli di proprietà	0		
	Plusvalenze da negoziazione su titoli di Stato in gestione	0		
	Plusvalenze da negoziazione su titoli obbligaz.ri in gestio	0		
	Plusvalenze da negoziazione su altri titoli in gestione	66.446.372.179		
	Plusvalenze da negoziazione partecipazioni in gestione	0		
	Plusvalenze da adeguamento valori titoli immobilizzati	0		
	<u>Riprese di valore su titoli</u>		1.100.448	
	Riprese di valore su titoli di Stato	0		
	Riprese di valore su titoli obbligazionari	0		
	Riprese di valore su altri titoli	0		
	Riprese di valore su partecipazioni	0		
	Arrotondamenti attivi della gestione dei titoli	0		
	Scarti di emissione e negoziazione su titoli in gestione	0		
	Scarti di emissione su titoli di proprietà	1.100.448		
G	<u>Altri proventi</u>		998.662.139	
15	Interessi per ritardo negli adempimenti contributivi	426.401.657		
44	Interessi per ritardati pagamenti	572.260.482		
	Utile su cambio Euro	0		
RETTIFICHE DI COSTI				64.418.859.730
A	<u>Recupero prestazioni</u>		20.616.870.185	
46	Recupero di prestazioni istituzionali	20.616.870.185		
C	<u>Altri recuperi</u>		43.801.989.545	
47	Recupero di spese riscaldamento immobili	13.450.082.333		
48	Recupero di imposta registro contratti di locazione	1.476.024.139		
49	Recupero di spese immobiliari	25.561.216.194		
50	Recupero di spese generali	2.769.679.751		
51	Recupero di imposte e tasse	271.559.001		
52	Recupero di maggiorazioni del trattamento pensionistico Art. 6 Legge 15-4-85 - n.141	273.428.127		
PROVENTI STRAORDINARI				5.794.464.415
A	<u>Sopravvenienze attive</u>		3.207.909.270	
	Appuramento di maggiori residui attivi	3.207.909.270		
B	<u>Insussistenze del passivo</u>		2.586.555.145	
	Depennamento di residui passivi	2.586.555.145		
	Rideterminazione del TFR	0		
TOTALE RICAVI				1.526.748.950.246

XIV LEGISLATURA - DISEGNI DI LEGGE E RELAZIONI - DOCUMENTI

FONDAZIONE ENASARCO

Bilancio consuntivo al 31/12/2000

CONTO ECONOMICO RIPARTITO PER GESTIONI

	PREVIDENZA	F. I. R. R.	P. I. P.	F. P. P.	T O T A L E
C O S T I					
PRESTAZIONI PREVIDENZIALI E ASSISTENZIALI	1.125.931.269.538	0	21.155.994.930	0	1.147.087.264.468
ORGANI AMMINISTRATIVI E DI CONTROLLO	1.612.745.819	403.186.455	0	0	2.015.932.274
COMPENSI PROFESSIONALI E LAVORO AUTONOMO	1.872.911.781	468.227.945	0	0	2.341.139.726
PERSONALE	45.035.857.713	11.257.879.127	0	1.223.704.039	57.517.440.879
MATERIALI SUSSIDIARI E DI CONSUMO	589.896.113	147.474.028	0	0	737.370.141
UTENZE VARIE	9.855.598.272	2.463.899.568	0	0	12.319.497.840
SERVIZI VARI	4.486.017.766	1.121.504.441	0	0	5.607.522.207
AFFITTI PASSIVI	162.945.387	40.736.347	0	0	203.681.734
SPESE PUBBLICAZIONE PERIODICO	502.981.813	125.745.453	0	0	628.727.266
ONERI TRIBUTARI	91.260.214.578	22.815.053.645	0	0	114.075.268.223
ONERI FINANZIARI	4.225.001.560	81.808.951.087	0	0	86.033.952.647
ALTRI COSTI	37.336.879.625	7.256.688.746	0	0	44.593.568.371
AMMORTAMENTI, SVALUTAZIONI E ACCANTONAMENTI	25.333.453.174	6.326.363.290	0	0	31.659.816.464
ONERI STRAORDINARI	6.269.505.457	1.791.816.109	0	0	8.061.321.566
RETTIFICHE DI RICAVI	1.260.487.589	315.121.897	0	0	1.575.609.486
T O T A L E C O S T I	1.355.735.766.185	136.342.648.138	21.155.994.930	1.223.704.039	1.514.458.113.292
UTILE D'ESERCIZIO	-32.261.135.044	-8.780.909.429	54.446.325.626	-1.113.444.199	12.290.836.954
TOTALE A PAREGGIO	1.323.474.631.141	127.561.738.709	75.602.320.556	110.259.840	1.526.748.950.246
R I C A V I					
CONTRIBUTI	974.765.659.249	0	74.823.021.174	110.259.840	1.049.698.940.263
CANONI DI LOCAZIONE	169.945.105.392	43.682.005.949	0	0	213.627.111.341
ALTRI RICAVI	118.886.688	0	779.299.382	0	898.186.070
INTERESSI E PROVENTI FINANZIARI DIVERSI	123.742.446.825	68.568.941.602	0	0	192.311.388.427
RETTIFICHE DI COSTI	50.066.072.205	14.352.787.525	0	0	64.418.859.730
PROVENTI STRAORDINARI	4.836.460.782	958.003.633	0	0	5.794.464.415
T O T A L E R I C A V I	1.323.474.631.141	127.561.738.709	75.602.320.556	110.259.840	1.526.748.950.246

XIV LEGISLATURA - DISEGNI DI LEGGE E RELAZIONI - DOCUMENTI

FONDAZIONE ENASARCO		ANALISI DETTAGLIATA DEL CONTO ECONOMICO RIPARTITO PER GESTIONI				T O T A L E	
Bilancio consuntivo al 31/12/2000		PREVIDENZA	F. I. R. R.	P. I. P.	F. P. P.		
C O S T I							
PRESTAZIONI PREVIDENZIALI E ASSISTENZIALI							
A	Pensioni agli iscritti	832.259.400.661				832.259.400.661	
	91 Pensioni di vecchiaia	9.690.084.200				9.690.084.200	
	92 Pensioni di invalidità totale	23.659.040.112				23.659.040.112	
	93 Pensioni di invalidità parziale	260.049.316.438				260.049.316.438	
	94 Pensioni ai superstiti	273.428.127				273.428.127	
	96 Maggiorazioni trattamento pensioni art. 6 Legge 140/85						
	Pensioni di competenza del 1998						
	Totali lettera A	1.125.931.269.538	0	0	0	1.125.931.269.538	0
B	Liquidazioni in capitale	0				0	
	Liquidazioni in capitale	0				0	
	Totali lettera B	0	0	0	0	0	0
C	Indennità di maternità						
	113 Assegni parto			3.389.600.000		3.389.600.000	
	Totali lettera C	0	0	3.389.600.000	0	3.389.600.000	0
D	Altre prestazioni previdenziali ed assistenziali						
	106 Spese per i corsi di Istruzione Professionale			687.655.288		687.655.288	
	107 Borse di studio e premi per tesi di laurea dei figli degli iscritti			1.729.000.000		1.729.000.000	
	108 Spese per soggiorni in località climatiche			178.030.700		178.030.700	
	109 Spese per soggiorni e cure termali			7.369.275.271		7.369.275.271	
	110 Spese per le colonie estive per i figli degli iscritti			265.618.318		265.618.318	
	111 Premi per la copertura assicurativa del rischio infortuni e per le prestazioni economiche in occasione di degenze ospedaliere			1.809.870.000		1.809.870.000	
	112 Assegni per concorso spese pensionati Ente ospitati in Case di riposo			200.000.000		200.000.000	
	114 Erogazioni straordinarie			31.900.000		31.900.000	
	115 Assegni funerari			5.495.045.353		5.495.045.353	
	116 Assistenza per eventi di carattere eccezionale			0		0	
	Totali lettera D	0	0	17.766.394.930	0	17.766.394.930	0
E	Contributi da rimborsare						
	156 Restituzioni di contributi						
	Totali lettera E	0	0	0	0	0	0
TOTALI: PRESTAZIONI PREVIDENZIALI E ASSISTENZIALI		1.125.931.269.538	0	21.155.994.930	0	1.147.087.264.468	0
ORGANI AMMINISTRATIVI E DI CONTROLLO							
A	Compensi Organi Ente	222.560.000	55.640.000			278.200.000	
	1 Indennità del Presidente						
	2 Compensi e indennità componenti Organi collegiali di Amministrazione	911.936.000	227.984.000			1.139.920.000	
	3 Compensi e indennità componenti il Collegio dei Sindaci	273.170.030	68.292.508			341.462.538	
	Totali lettera A	1.407.666.030	351.916.508	0	0	1.759.582.538	0
B	Rimborsi spese e gettoni di presenza						
	4 Rimborsi organi	205.079.789	51.269.947			256.349.736	
	Totali lettera B	205.079.789	51.269.947	0	0	256.349.736	0
TOTALI: ORGANI AMMINISTRATIVI E DI CONTROLLO		1.612.745.819	403.186.455	0	0	2.015.932.274	0

XIV LEGISLATURA - DISEGNI DI LEGGE E RELAZIONI - DOCUMENTI

	PREVIDENZA	F. I. R. R.	P. I. P.	F. P. P.	TOTALE
COMPENSI PROFESSIONALI E LAVORO AUTONOMO					
45	0	0			0
60	1.592.511.147	398.127.787			1.990.638.934
81	280.400.634	70.100.158			350.500.792
	1.872.911.781	468.227.945	0	0	2.341.139.726
TOTALI: COMPENSI PROFESSIONALI E LAVORO AUTONOMO					
PERSONALE					
A					
	18.014.406.364	4.503.601.591		0	22.518.007.955
11	4.293.806.316	1.073.451.579			5.367.257.895
12	0	0			0
13	0	0			0
18	0	0			0
19	160.788.305	40.197.076			200.985.381
21	8.018.026.046	2.004.506.511			10.022.532.557
	30.487.027.030	7.621.756.758	0	0	38.108.783.788
Totale lettera A					
B					
	6.516.512.060	1.629.128.015			8.145.640.075
16	2.355.176.162	588.794.041			2.943.970.203
24	0	0			0
	8.871.688.222	2.217.922.056	0	0	11.089.610.278
Totale lettera B					
C					
	2.052.961.312	513.240.327			2.566.201.639
	630.390.482	157.597.620			787.988.102
	4.341.201				4.341.201
	2.687.692.995	670.837.947	0	0	3.358.530.942
Totale lettera C					
D					
				1.062.194.393	1.062.194.393
31				124.847.737	124.847.737
32				0	0
33				36.661.909	36.661.909
34					
35					
	2.084.742.702	521.185.675	0	1.223.704.039	2.605.928.377
	2.084.742.702	521.185.675	0	0	3.829.632.416
Totale lettera D					
E					
	161.261.122	40.315.281			201.576.403
14	0	0			0
15					
17	26.059.296	6.514.824			32.574.120
	5.918.240	1.479.560			7.397.800
23	362.568.834	90.642.208			453.211.042
25	4.159.080	1.039.770			5.198.850
46	4.384.512	1.096.128			5.480.640
47	0	0			0
55	68.688.480	17.172.120			85.860.600
73					
121	271.667.200	67.916.800			339.584.000
122	0	0			0
	904.706.764	226.176.691	0	1.223.704.039	1.130.893.455
	45.035.857.713	11.257.879.127	0	0	57.517.440.879
Totale lettera E					
TOTALI: PERSONALE					

XIV LEGISLATURA - DISEGNI DI LEGGE E RELAZIONI - DOCUMENTI

	PREVIDENZA	F. I. R. R.	P. I. P.	F. P. P.	TOTALE
MATERIALI SUSSIDIARI E DI CONSUMO					
Materiali sussidiari e di consumo					
A 42	589.896.113	147.474.028			737.370.141
	589.896.113	147.474.028	0	0	737.370.141
	589.896.113	147.474.028	0	0	737.370.141
TOTALI: MATERIALI SUSSIDIARI E DI CONSUMO					
UTENZE VARIE					
Energia elettrica					
A 58	394.896.640	98.724.160			493.620.800
77	3.056.259.145	764.064.786			3.820.323.931
	3.451.155.785	862.788.946	0	0	4.313.944.731
TOTALI lettera A					
B 51	1.592.591.573	398.147.893			1.990.739.466
52	839.524.800	209.881.200			1.049.406.000
71	1.457.632	364.408			1.822.040
	2.433.574.005	608.393.501	0	0	3.041.967.506
TOTALI lettera B					
Altre utenze					
C 57	99.697.410	24.924.353			124.621.763
76	3.871.171.072	967.792.768			4.838.963.840
	3.970.868.482	992.717.121	0	0	4.963.585.603
	9.855.598.272	2.463.899.568	0	0	12.319.497.840
TOTALI lettera C					
UTENZE VARIE					
SERVIZI VARI					
Assicurazioni					
A 62	55.024.290	13.756.073			68.780.363
82	580.271.600	145.067.900			725.339.500
	635.295.890	158.823.973	0	0	794.119.863
TOTALI lettera A					
Servizi informatici					
B 53	804.478.294	201.119.574			1.005.597.868
	804.478.294	201.119.574	0	0	1.005.597.868
TOTALI lettera B					
Spese per studi, indagini, rilevazioni, services di perforazione e di procedure elettroniche					
C 54	119.485.142	29.871.286			149.356.428
	119.485.142	29.871.286	0	0	149.356.428
TOTALI lettera C					
Spese di rappresentanza					
E 44	2.452.333	613.083			3.065.416
	2.452.333	613.083	0	0	3.065.416
TOTALI lettera E					
Spese bancarie					
F 128	1.293.266.989	323.316.747			1.616.583.736
	1.293.266.989	323.316.747	0	0	1.616.583.736
TOTALI lettera F					
Trasporti e spedizioni					
G 61	154.898.504	38.724.626			193.623.130
	154.898.504	38.724.626	0	0	193.623.130
TOTALI lettera G					
Noleggi					
H 43	1.476.140.613	369.035.153			1.845.175.766
	1.476.140.613	369.035.153	0	0	1.845.175.766
	4.486.017.766	1.121.504.441	0	0	5.607.522.207
TOTALI: SERVIZI VARI					
AFFITTI PASSIVI					
48	162.945.387	40.736.347			203.681.734
	162.945.387	40.736.347	0	0	203.681.734
TOTALI: AFFITTI PASSIVI					

XIV LEGISLATURA - DISEGNI DI LEGGE E RELAZIONI - DOCUMENTI

	PREVIDENZA	F. I. R. R.	P. I. P.	F. P. P.	TOTALE
SPESA PUBBLICAZIONE PERIODICO					
A	502.981.813	125.745.453	0	0	628.727.266
Spese di tipografia					
63	502.981.813	125.745.453	0	0	628.727.266
Spese di realizzazione del Notiziario ENASARCO					
TOTALI: SPESE PUBBLICAZIONE PERIODICO					
ONERI TRIBUTARI					
A	58.424.528.800	14.606.132.200	0	0	73.030.661.000
IRPEG					
136	58.424.528.800	14.606.132.200	0	0	73.030.661.000
Imposta sul reddito delle persone giuridiche					
B	2.144.460.000	536.115.000	0	0	2.680.575.000
IMPOSTE LOCALI REGIONALI					
137	2.144.460.000	536.115.000	0	0	2.680.575.000
Irap, Ior, Tosap e Cosap					
C	26.452.651.200	6.613.162.800	0	0	33.065.814.000
I.C.I.					
135	26.452.651.200	6.613.162.800	0	0	33.065.814.000
Imposta comunale sui fabbricati					
D	3.564.014.560	891.003.640	0	0	4.455.018.200
ALTRE IMPOSTE E TASSE					
138	3.564.014.560	891.003.640	0	0	4.455.018.200
Imposta sull'incremento di valore degli immobili					
139	674.560.018	168.640.005	0	0	843.200.023
Imposta di registro					
140	4.238.574.578	1.059.643.645	0	0	5.298.218.223
Imposte, tasse e tributi vari					
E	0	0	0	0	0
ONERI STRAORDINARI					
Accantonamento al Fondo imposte e tasse da regolare					
Ritenuta Decreto Legislativo n. 461/97					
TOTALI: ONERI TRIBUTARI					
ONERI FINANZIARI					
A	743.408.197	78.141.505.675	0	0	78.141.505.675
Interessi passivi					
126	743.408.197	78.141.505.675	0	0	78.141.505.675
Interessi su Indennità Risoluzione Rapporto					
127	0	185.852.049	0	0	185.852.049
Interessi passivi su contenzioso					
Interessi su depositi cauzionali attivi					
Bolli e commissioni su titoli					
B	743.408.197	78.327.357.724	0	0	79.070.765.921
Minusvalenze su titoli					
Scarti di emissione e negoziazione titoli in gestione					
Perdita su cambio Euro					
Perdita netta su cambio valute estere					
Scarti di emissione su titoli di proprietà					
Perdite da rimborso-estrazione titoli immobilizzati					
Minusvalenze da negoziazione titoli					
Minusvalenze da negoziazione titoli di Stato					
Minusvalenze da negoziazione titoli obbligazionari					
Minusvalenze da negoziazione altri titoli					
Minusvalenze da negoziazione partecipazioni					
Minusvalenze da valutazione di bilancio titoli					
Minusvalenze da valutazione titoli di Stato					
Minusvalenze da valutazione titoli obbligazionari					
Minusvalenze da valutazione titoli obbligazionari					
Minusvalenze da valutazione altri titoli					
Minusvalenze da valutazione partecipazioni					
TOTALI: ONERI FINANZIARI					
Totale lettera A					
3.481.593.363					
81.808.951.087					
Totale lettera B					
0					
0					
Totale					
6.961.328.569					
86.033.952.647					

XIV LEGISLATURA - DISEGNI DI LEGGE E RELAZIONI - DOCUMENTI

		TOTALI: ONERI FINANZIARI	PREVIDENZA	F. I. R. R.	P. I. P.	F. P. P.	T O T A L E
ALTRI COSTI							
<u>Pulizie uffici</u>							
A	72	Materiale pulizie e altre	39.109.987	9.777.497		0	48.887.484
Totali lettera A			39.109.987	9.777.497	0	0	48.887.484
B	84	Spese condominiali Spese condominiali e di riscaldamento immobili parzialmente in proprietà	33.329.330	8.332.332		0	41.661.662
Totali lettera B			33.329.330	8.332.332	0	0	41.661.662
C	49	Canoni di manutenzione Manutenzione, riparazione, adattamento e pulizie di locali e relativi impianti	1.256.750.318	314.187.580			1.570.937.898
50		Manutenzione, riparazione e adattamento di mobili e macchine	623.858.952	155.964.738			779.823.690
56		Manutenzione, noleggio ed esercizio di mezzi di trasporto	22.678.230	5.669.557			28.347.787
74		Spese per la manutenzione degli immobili	15.013.006.002	1.675.720.340			16.688.726.342
75		Spese per la manutenzione di ascensori, citofoni, TV e altri impianti	2.232.351.334	558.087.834			2.790.439.168
79		Manutenzione degli impianti di riscaldamento	1.632.448.114	408.112.028			2.040.560.142
80		Manutenzione, noleggio ed esercizio di mezzi di trasporto	0	0		0	0
Totali lettera C			20.781.092.950	3.117.742.077	0	0	23.898.835.027
D	41	Libri, giornali e riviste Acquisto di libri, giornali e altre pubblicazioni	32.083.292	8.020.823		0	40.104.115
Totali lettera D			32.083.292	8.020.823	0	0	40.104.115
E	54	Altri Spese per l'organizzazione e la partecipazione a convegni, mostre ed altre manifestazioni	43.683.532	10.920.883			54.604.415
59		Spese per il combustibile degli impianti termici e di condizionamento	136.740.880	34.185.220			170.926.100
78		Combustibili ed energia elettrica per riscald. e spese per la conduzione degli impianti termici	0	0		0	0
			10.924.954.097	2.731.238.524			13.656.192.621
83		Indennità di cui all'art. 69 della Legge 392/78	0	0		0	0
85		Oneri consortili ed altre spese immobiliari non altrimenti classificabili	3.181.910.991	795.477.748			3.977.388.739
146		Spese per liti, arbitraggi, risarcimenti ed accessori	2.151.884.516	537.971.129			2.689.855.645
147		Fondo di riserva	0	0		0	0
148		Adesione ad Associazioni Internazionali della Sicurezza Sociale	12.090.050	3.022.513			15.112.563
149		Altre spese	0	0		0	0
Totali lettera E			16.451.254.066	4.112.816.017	0	0	20.564.080.083
TOTALI: ALTRI COSTI			37.336.879.625	7.256.688.746	0	0	44.593.568.371

XIV LEGISLATURA - DISEGNI DI LEGGE E RELAZIONI - DOCUMENTI

	PREVIDENZA	F. I. R. R.	P. I. P.	F. P. P.	TOTALE
AMMORTAMENTI, SVALUTAZIONI E ACCANTONAMENTI					
B					
<u>Ammortamenti</u>					
Ammortamento di immobilizzazioni immateriali	88.943.632	22.235.908			111.179.540
Ammortamento di immobilizzazioni materiali - beni immobili	844.188.000	211.047.000			1.055.235.000
Ammortamento di immobilizzazioni materiali - beni mobili	824.321.542	206.080.382			1.030.401.924
Totali lettera B	1.757.453.174	439.363.290	0	0	2.196.816.464
D					
<u>Svalutazioni</u>					
Svalutazione crediti	19.176.000.000	4.787.000.000			23.963.000.000
Totali lettera D	19.176.000.000	4.787.000.000	0	0	23.963.000.000
E					
<u>Accantonamenti</u>					
Accantonamento al Fondo rischi per cause e controverse	4.400.000.000	1.100.000.000			5.500.000.000
Totali lettera E	4.400.000.000	1.100.000.000	0	0	5.500.000.000
TOTALI: AMMORTAMENTI, SVALUTAZIONI E ACCANTONAMENTI	25.333.453.174	6.326.363.290	0	0	31.659.816.464
ONERI STRAORDINARI					
A					
<u>Sopravvenienze passive</u>					
Appuramento di maggiori residui passivi	8.389.634	2.097.408			10.487.042
Rettifica debiti per indennità anzianità dipendenti pubblici	43.037.359				43.037.359
Maggiori oneri per pensioni anni precedenti	6.077.892.376				6.077.892.376
Totali lettera A	6.129.319.369	2.097.408	0	0	6.131.416.777
B					
<u>Insussistenze dell'attivo</u>					
Doppiamento di residui attivi	140.186.088	1.789.718.701			1.929.904.789
Radiazione di beni mobili fuori uso	140.186.088	1.789.718.701			0
Totali lettera B	6.269.505.457	1.791.816.109	0	0	8.061.321.566
TOTALI: ONERI STRAORDINARI					
RETTIFICHE DI RICAVI					
D					
<u>Altre rettifiche</u>					
157 Restituzioni e rimborsi diversi	135.850.596	33.962.649			169.813.245
158 Restituzioni di fitti ed accessori	1.124.636.993	281.159.248			1.405.796.241
Arrotondamenti passivi dei titoli in gestione					0
Totali lettera D	1.260.487.589	315.121.897	0	0	1.575.609.486
TOTALI: RETTIFICHE DI RICAVI	1.260.487.589	315.121.897	0	0	1.575.609.486
TOTALE COSTI	1.355.735.765.185	136.342.648.138	21.155.994.930	1.223.704.039	1.514.468.113.292
UTILE DI ESERCIZIO	-32.261.135.044	-8.780.909.429	54.446.325.626	-1.113.444.199	12.290.836.954
TOTALE A PAREGGIO	1.323.474.631.141	127.561.738.709	75.602.320.556	110.259.840	1.526.748.980.246

XIV LEGISLATURA - DISEGNI DI LEGGE E RELAZIONI - DOCUMENTI

R I C A V I					
CONTRIBUTI					
A	<u>Contributi soggetti</u>		974.765.659.249		974.765.659.249
	11 Contributi previdenziali a carico ditte				0
	13 Contributi previdenziali a carico ditte ed iscritti di competenza 99 incassati nel 2000			70.122.099.357	70.122.099.357
	16 Contributi integrativi di previdenza a carico delle ditte preponenti			1.270.723.900	0
	17 Quote di partecipazione degli iscritti all'onere di prestazioni integrative di Previdenza		0		1.270.723.900
	20 Polizze INA estinte (art. 28 legge 2-2-1973, n. 12)			254.720.000	0
	21 Contributi da imputare			254.720.000	0
	21 Contributi degli iscritti ai corsi di cui all'art. 5 - Legge 204/85			0	0
	Totali lettera A		974.765.659.249	0	1.046.413.202.506
E	<u>Intratti sanzioni amministrative</u>				
	14 Sanzioni amministrative per ritardo negli adempimenti contributivi		0	3.175.477.917	3.175.477.917
	Totali lettera E		0	0	3.175.477.917
H	<u>Altri contributi</u>				
	18 Contributi e riscatti per il fondo di previdenza integrativa del personale (D.M. 2 febbraio 1972)		0	110.259.840	110.259.840
	Totali lettera H		0	0	110.259.840
	TOTALI CONTRIBUTI				
	CANONI DI LOCAZIONE				
	31 Affitti di immobili		169.945.105.392	43.682.005.949	213.627.111.341
	Arretrati su rinnovi contrattuali				0
	TOTALI CANONI DI LOCAZIONE		169.945.105.392	43.682.005.949	213.627.111.341
	ALTRI RICAVI				
A	<u>Proventi da abbonamenti, pubblicità</u>				
	1 Proventi derivanti da inserzioni pubblicitarie sul Notiziario Enasarco o su altre pubblicazioni		90.406.626	0	90.406.626
	3 Proventi derivanti dalla vendita del Notiziario ENASARCO ed altre eventuali pubblicazioni		6.141.200	0	6.141.200
	Totali lettera A		96.547.826	0	96.547.826
B	<u>Vari</u>				
	5 Realizzi per cessione di materiale fuori uso		2.500.000	0	2.500.000
	41 Entrate eventuali		4.292.296	0	4.292.296
	42 Penali a favore Ente su esecuzione contratti		15.546.566	0	15.546.566
	43 Diritti di commissione per stipula mutui ipotecari		0	0	0
	28 Trasferimenti dallo Stato ed altri enti pubblici		22.338.862	0	779.299.382
	Totali lettera B		118.886.688	0	801.638.244
	TOTALI ALTRI RICAVI				
	INTERESSI E PROVENTI FINANZIARI DIVERSI				
A	<u>Interessi su titoli</u>				
	32 Interessi su investimenti mobiliari di proprietà		86.244.576.273	28.542.252.053	114.786.828.326
	Interessi su titoli in gestione				0
	Interessi su titoli di Stato				0
	Interessi su obbligazioni				0
	Interessi su altri titoli				0
	Dividendi azionari				0
	Totali lettera A		86.244.576.273	28.542.252.053	114.786.828.326

XIV LEGISLATURA - DISEGNI DI LEGGE E RELAZIONI - DOCUMENTI

	PREVIDENZA	F. I. R. R.	P. I. P.	F. P. P.	TOTALE
B	<u>Interessi bancari e postali</u>				
34	Interessi attivi su depositi e conti correnti	1.719.722.393	4.000.000.000	0	5.719.722.393
	Interessi attivi su c/c di gestione PM	0	0	0	0
	Totali lettera B	1.719.722.393	4.000.000.000	0	5.719.722.393
C	<u>Interessi su altre immobilizzazioni finanziarie</u>				
33	Interessi attivi da mutui concessi ad iscritti e dipendenti	361.895.510	21.138.089		383.033.599
36	Interessi attivi da prestiti concessi ai dipendenti	181.796.803			181.796.803
35	Interessi su deposito presso la Tesoreria dello Stato	1.138.161.000	2.655.711.540	0	3.793.872.540
	Totali lettera C	1.681.853.313	2.676.849.629	0	4.358.702.942
F	<u>Plusvalenze su titoli</u>				
	Plusvalenze da negoziazione su titoli di proprietà				0
	Plusvalenze da negoziazione su titoli di Stato in gestione				0
	Plusvalenze da negoziazione su titoli obbligazionari in gestione				0
	Plusvalenze da negoziazione su altri titoli in gestione	33.223.186.090	33.223.186.089		66.446.372.179
	Plusvalenze da negoziazione partecipazioni in gestione				0
	Plusvalenze da adeguamento valori titoli immobilizzati				0
	<u>Riprese di valore su titoli</u>				
	Riprese di valore su titoli di Stato		550.224		1.100.448
	Riprese di valore su titoli obbligazionari				0
	Riprese di valore su altri titoli				0
	Riprese di valore su partecipazioni				0
	Arrotondamenti attivi della gestione dei titoli				0
	Scarti di emissione e negoziazione su titoli in gestione				0
	Scarti di emissione su titoli di proprietà	550.224	550.224		1.100.448
	Totali lettera F	33.223.736.314	33.223.736.313	0	66.447.472.627
G	<u>Altri proventi</u>				
15	Interessi per ritardo negli adempimenti contributivi	425.035.486	1.366.171		426.401.657
44	Interessi per ritardati pagamenti	447.523.046	124.737.436		572.260.482
	Utile su cambi				0
	Totali lettera G	872.558.532	126.103.607	0	998.662.139
	TOTALI: INTERESSI E PROVENTI FINANZIARI DIVERSI	123.742.446.825	68.568.941.602	0	192.311.388.427
A	<u>RETTIFICHE DI COSTI</u>				
	<u>Recupero prestazioni</u>				
46	Recupero di prestazioni istituzionali	13.679.582.518	6.937.287.667	0	20.616.870.185
	Totali lettera A	13.679.582.518	6.937.287.667	0	20.616.870.185
C	<u>Altri recuperi</u>				
47	Recupero di spese riscaldamento immobili	10.635.354.415	2.814.727.918		13.450.082.333
48	Recupero di imposta registro contratti di locazione	1.232.699.314	243.324.825		1.476.024.139
49	Recupero di spese immobiliari	21.214.257.079	4.346.959.115		25.561.216.194
50	Recupero di spese generali	2.769.079.751	600.000		2.769.679.751
51	Recupero di imposte e tasse	261.671.001	9.888.000		271.559.001
52	Recupero di maggiorazioni del trattamento pensionistico Art. 6 Legge 15-4-85 - n.141	273.428.127			273.428.127
	Prelievi dal fondo svalutazione crediti				0
	Totali lettera C	36.386.489.687	7.415.499.868	0	43.801.989.545
	TOTALI: RETTIFICHE DI COSTI	50.066.072.205	14.352.787.525	0	64.418.859.730

XIV LEGISLATURA - DISEGNI DI LEGGE E RELAZIONI - DOCUMENTI

	PREVIDENZA	F. I. R. R.	P. I. P.	F. P. P.	TOTALE
PROVENTI STRAORDINARI					
A					
<u>Sopraavvenienze attive</u>					
Appuramento di maggiori residui attivi	3.192.306.889	15.602.381	0	0	3.207.909.270
Totali lettera A	3.192.306.889	15.602.381	0	0	3.207.909.270
B					
Insussistenze del passivo	1.644.153.893	942.401.252		0	2.586.555.145
Depennamento di residui passivi	1.644.153.893	942.401.252	0	0	2.586.555.145
Rideterminazione del TFR	4.836.460.782	958.003.633	0	0	5.794.464.415
TOTALI: PROVENTI STRAORDINARI	1.323.474.631.141	127.561.738.709	75.602.320.556	110.259.840	1.526.748.950.246
TOTALE RICAVI					

ALLEGATO
RENDICONTO FINANZIARIO

CONTO CONSUNTIVO DELL'ESERCIZIO 2000
RENDICONTO FINANZIARIO

XIV LEGISLATURA - DISEGNI DI LEGGE E RELAZIONI - DOCUMENTI

FONDAZIONE ENASARCO
Bilancio consuntivo al 31 dicembre 2000

(Allegato n. 1)

CAPITOLO		GESTIONE DI COMPETENZA						
N.	DENOMINAZIONE	PREVISIONE			SOMME ACCERTATE			
		INIZIALI	VARIAZIONI	DEFINITIVE	RISCOSSE	RMASTE DA RISCOIOTERE	TOTALI ACCERTATI	
2	3	4	In aumento (7-4)	In diminuzione (4-7)	(4+5)	(8-9)	(8+9)	
	TITOLO I							
	ENTRATE CONTRIBUTIVE							
	CATEGORIA I: Aliquote contributive a carico dei datori di lavoro e/o degli iscritti							
11	Aliquote contributive di Previdenza a carico delle preponenti e degli iscritti	1.020.000.000,00	1.537.000,00	0	1.021.537.000,00	1.001.546.010,292	5.644,336	1.001.551.654,628
12	Versamenti delle ditte preponenti per accantonamento dell'indennità risol. rapporto	346.003.000,00	8.521.000,00	0	354.524.000,00	354.626.105,226	3.858,753	354.629.963,979
13	Aliquote contributive integrative di previdenza a carico delle ditte preponenti	43.003.000,00	3.999.000,00	0	47.002.000,00	54.902.492,525	0	54.902.492,525
14	Sanzioni amministrative per ritardo negli adempimenti contributivi	10.000.000,00	0	5.000.000,00	5.000.000,00	2.675.496,047	38.531,967	2.714.028,014
15	Interessi per ritardo negli adempimenti contributivi	3.500.000,00	0	1.500.000,00	2.000.000,00	406.673,175	1.707,031	408.380,206
17	Poizze INA estinte (art. 28 legge 2-2-1973, n. 12)	0	0	0	0	0	0	0
18	Aliquote contributive e riscatti per il fondo di previdenza del personale a rapporto di impiego (D.M. 2 febbraio 1972)	180.000,00	0	180.000,00	180.000,00	110.259,840	0	110.259,840
20	Contributi da imputare	0	0	0	0	0	0	0
21	Contributi degli iscritti ai corsi di cui all'art. 5 - Legge 20/485	840.000,00	0	0	840.000,00	254.720,000	0	254.720,000
23	Integrazione Fondo Indennità Risoluzione Rapporto (ex art. 8 Convenzione)	90.969.000,00	0	0	90.969.000,00	78.134.330,817	0	78.134.330,817
	TOTALE CATEGORIA I	2.534.495.000,00	14.057.000,00	6.680.000,00	1.523.052.000,00	1.492.656.087,922	49.742,087	1.492.705.830,009
16	CATEGORIA II: Quote di partecipazione degli iscritti all'onere di specifiche gestioni							
	Quote di partecipazione degli iscritti all'onere di prestazioni integrative di Previdenza	1.670.000,00	0	0	1.670.000,00	1.270.723,900	0	1.270.723,900
	TOTALE CATEGORIA II	1.670.000,00	0	0	1.670.000,00	1.270.723,900	0	1.270.723,900
	TOTALE TITOLO I	2.536.165.000,00	14.057.000,00	6.680.000,00	1.523.722.000,00	1.493.926.811,822	49.742,087	1.493.976.553,909
	TITOLO II							
	ENTRATE DERIVANTI DA TRASFERIMENTI CORRENTI							
	CATEGORIA VI: Trasferimenti da parte di altri Enti nel settore pubblico							
28	Trasferimenti da parte dello Stato e di altri Enti pubblici	875.000,00	0	0	875.000,00	779.299,382	0	779.299,382
	TOTALE CATEGORIA VI	875.000,00	0	0	875.000,00	779.299,382	0	779.299,382
	TOTALE TITOLO II	875.000,00	0	0	875.000,00	779.299,382	0	779.299,382
	TITOLO III							
	ALTRE ENTRATE							
	CATEGORIA VII: Entrate derivanti dalla vendita di beni e dalla prestazione di servizi							
3	Proventi derivanti dalla vendita del Notizario ENASARCO e altre eventuali pubblicazioni	20.000,00	0	0	20.000,00	6.141,200	0	6.141,200
1	Proventi derivanti da inserzioni pubblicitarie sul Notizario ENASARCO o su altre pubblicazioni	100.000,00	0	0	100.000,00	90.406,626	0	90.406,626
5	Realizzi per cessione di materiale fuori uso	0	0	0	0	2.500,000	0	2.500,000
	TOTALE CATEGORIA VII	120.000,00	0	0	120.000,00	99.047,826	0	99.047,826
	CATEGORIA VIII: Redditi e proventi patrimoniali							
31	Affitti di immobili	256.000.000,00	0	41.000.000,00	215.000.000,00	174.292.959,381	42.948.529,899	217.141.489,280
32	Interessi e premi su investimenti mobiliari	140.000.000,00	93.000.000,00	0	233.000.000,00	173.210.892,474	0	173.210.892,474
33	Interessi attivi da mutui concessi ad iscritti e dipendenti	200.000,00	0	0	200.000,00	127.300,490	284.882,281	412.182,771
34	Interessi attivi su depositi e conti correnti	7.000.000,00	0	0	7.000.000,00	3.366.310,946	2.353.412,347	5.719.722,393
35	Interessi attivi su depositi presso la Tesoreria dello Stato	10.000.000,00	0	0	10.000.000,00	3.793.872,540	0	3.793.872,540
36	Interessi attivi da prestiti concessi ai dipendenti	300.000,00	0	0	300.000,00	181.796,803	0	181.796,803
	TOTALE CATEGORIA VIII	413.500.000,00	93.000.000,00	41.000.000,00	465.500.000,00	354.973.131,734	45.486.824,527	400.459.956,261
	CATEGORIA IX: Poste correttive e compensative di spese correnti							
46	Recuperi di prestazioni istituzionali	18.000.000,00	0	8.000.000,00	10.000.000,00	18.518.656,782	0	18.518.656,782
47	Recuperi di spese riscaldamento immobili	13.000.000,00	0	0	13.000.000,00	11.131.301,634	2.318.780,699	13.450.082,333
48	Recuperi di imposta registro contratti di locazione	3.000.000,00	0	0	3.000.000,00	1.027.955,375	448.068,764	1.476.024,139
49	Recupero di spese immobiliari	16.000.000,00	0	0	16.000.000,00	21.253.890,534	4.307.325,660	25.561.216,194
50	Recuperi di spese generali	2.000.000,00	0	0	2.000.000,00	2.769.549,751	130,000	2.769.679,751
51	Recuperi di imposte e tasse	600.000,00	0	0	600.000,00	268.020,301	3.538,700	271.559,001
52	Recuperi di maggiorazioni del trattamento pensionistico - Art. 6 Legge 15-4-85 - 140	300.000,00	0	0	300.000,00	0	273.428,127	273.428,127
	TOTALE CATEGORIA IX	52.900.000,00	0	8.000.000,00	44.900.000,00	54.969.374,377	7.351.271,950	62.320.646,327
	CATEGORIA X: Entrate non classificabili in altre voci							
42	Penali a favore Ente su esecuzione contratti	1.000.000,00	0	0	1.000.000,00	15.546,566	0	15.546,566
43	Dritti di commissione per stipula mutui ipotecari	0	0	0	0	0	0	0
41	Entrate eventuali	0	0	0	0	4.292,296	0	4.292,296
44	Interessi per ritardati pagamenti	1.000.000,00	4.900.000,00	0	5.900.000,00	351.916,753	220.343,729	572.260,482
	TOTALE CATEGORIA X	2.000.000,00	4.900.000,00	0	6.900.000,00	371.755,615	220.343,729	592.099,344
	TOTALE TITOLO III	468.520.000,00	97.900.000,00	49.000.000,00	517.420.000,00	410.413.309,552	53.058.440,206	463.471.749,758
	TOTALE ENTRATE CORRENTI	3.005.560.000,00	111.957.000,00	55.680.000,00	2.042.017.000,00	1.905.119.420,756	53.108.182,293	1.958.227.603,049

XIV LEGISLATURA - DISEGNI DI LEGGE E RELAZIONI - DOCUMENTI

DIFFERENZA RISPETTO ALLE PREVISIONI		RESIDUI ALL'INIZIO DELL'ESERCIZIO	GESTIONE DEI RESIDUI ATTIVI						GESTIONE DI CASSA				TOTALE DEI RESIDUI ATTIVI AL TERMINE DELL'ESERCIZIO
in+ (10-7)	in- (7-10)		RISCOSSI	RIMASTI DA RISCOUOTERE (16-14)	TOTALI (14+15)	VARIAZIONI		PREVISIONI	RISCOSSIONI	DIFFERENZA RISPETTO ALLE PREVISIONI			
						in+ (16-13)	in- (13-16)			in+ (20-19)	in- (19-20)		
11	12	13	14	15	16	17	18	19	20	21	22	23	
0	19.985.345.372	962.316.093	101.084.656	855.056.551	956.141.207		6.174.886	1.021.537.000.000	1.001.647.094.948	0	19.889.905.052	860.700.887	
105.963.979	0	946.980	0	946.980	946.980			354.524.000.000	354.626.105.226	102.105.226	0	4.805.733	
7.900.492.525	0	2.654.213	489.808	2.164.405	2.654.213			47.002.000.000	54.902.982.333	7.900.982.333	0	2.164.405	
0	2.285.971.986	4.270.114.416	23.453.529	4.232.225.738	4.255.679.267		14.435.149	5.000.000.000	2.698.949.576	0	2.301.050.424	4.270.757.705	
0	1.591.619.794	6.947.977.940	3.155.854	7.080.782.833	7.083.938.687	140.534.108	4.573.361	2.000.000.000	409.829.029	0	1.590.170.971	7.082.489.664	
0	0	0	0	0	0			0	0	0	0	0	
0	69.740.160	711.915	711.915	0	0			180.000.000	0	0	0	0	
0	0	0	0	0	0			0	0	0	0	0	
0	0	0	0	0	0			0	0	0	0	0	
0	585.280.000	0	0	0	0			840.000.000	254.720.000	0	585.280.000	0	
0	12.834.669.163	0	0	0	0			90.969.000.000	78.134.330.817	0	12.834.669.163	0	
8.006.456.504	37.352.626.495	12.184.721.557	128.895.762	12.171.176.507	12.299.360.354	140.534.108	25.183.396	1.522.052.000.000	1.492.784.983.684	8.003.087.559	37.201.075.630	12.220.918.594	
0	399.276.100	0	0	0	0			1.670.000.000	1.270.723.900	0	399.276.100	0	
0	399.276.100	0	0	0	0			1.670.000.000	1.270.723.900	0	399.276.100	0	
8.006.456.504	37.751.902.595	12.184.721.557	128.895.762	12.171.176.507	12.299.360.354	140.534.108	25.183.396	1.523.722.000.000	1.494.055.707.584	8.003.087.559	37.600.351.730	12.220.918.594	
0	95.700.618	0	0	0	0			875.000.000	779.299.382	0	95.700.618	0	
0	95.700.618	0	0	0	0			875.000.000	779.299.382	0	95.700.618	0	
0	95.700.618	0	0	0	0			875.000.000	779.299.382	0	95.700.618	0	
0	13.858.800	0	0	0	0			20.000.000	6.141.200	0	13.858.800	0	
0	9.583.374	0	0	0	0			100.000.000	90.406.626	0	9.583.374	0	
2.500.000	0	0	0	0	0			0	2.500.000	2.500.000	0	0	
2.500.000	23.452.174	0	0	0	0			120.000.000	99.047.626	2.500.000	23.452.174	0	
2.141.489.280	0	101.832.305.821	16.869.131.688	85.698.608.188	102.587.739.876	2.582.138.143	1.846.704.098	215.000.000.000	191.162.091.069	0	23.837.908.931	128.547.138.087	
0	59.788.107.526	50.665.910	50.665.910	0	50.665.910			233.000.000.000	173.261.568.384	0	59.738.441.616	0	
212.182.771	0	1.228.249.747	149.705.665	1.078.544.082	1.228.249.747			200.000.000	277.006.155	77.006.155	0	1.363.426.363	
0	1.280.277.607	4.241.918.143	4.241.918.143	0	4.241.918.143			7.000.000.000	7.608.228.189	608.228.189	0	2.353.412.347	
0	6.206.127.460	14.532.631.245	14.532.631.245	0	14.532.631.245			10.000.000.000	18.326.503.785	8.326.503.785	0	0	
0	118.203.197	0	0	0	0			300.000.000	181.796.803	0	118.203.197	0	
2.353.672.051	67.393.715.790	121.685.770.866	35.844.052.651	86.777.152.270	122.671.204.921	2.582.138.143	1.846.704.098	465.500.000.000	390.817.184.385	9.011.738.129	83.694.553.744	132.263.976.797	
8.516.656.782	0	21.450.380	4.065.400	17.384.980	21.450.380			10.000.000.000	18.522.722.182	8.522.722.182	0	17.384.980	
450.062.333	0	5.465.153.290	671.227.275	4.861.123.719	5.532.350.994	70.106.580	2.910.676	13.000.000.000	11.802.528.909	0	1.197.471.091	7.179.904.418	
0	1.523.975.861	630.173.080	133.236.460	531.438.620	664.675.080	35.282.000	780.000	3.000.000.000	1.161.191.835	0	1.838.808.165	979.507.384	
9.561.216.194	0	9.251.712.536	1.624.684.471	8.001.883.094	9.626.567.565	374.987.242	132.213	16.000.000.000	22.878.575.005	6.878.575.005	0	12.309.208.754	
769.679.751	0	14.360.000	13.330.000	174.735	13.504.735	154.735	1.010.000	2.000.000.000	2.782.879.751	782.879.751	0	304.735	
0	328.440.999	522.588.490	509.366.471	15.360.319	524.726.790	2.141.100	3.800	600.000.000	777.386.772	177.386.772	0	18.899.019	
0	26.571.873	284.126.630	284.126.630	0	284.126.630			300.000.000	284.126.630	0	15.873.370	273.428.127	
19.299.635.060	1.878.988.733	16.189.565.406	3.240.036.707	13.427.365.467	16.667.402.174	482.673.657	4.836.889	44.900.000.000	58.209.411.084	16.361.563.710	3.052.152.625	20.778.637.417	
0	984.453.434	0	0	0	0			1.000.000.000	15.546.566	0	984.453.434	0	
0	0	0	0	0	0			0	0	0	0	0	
4.292.296	0	0	0	0	0			0	4.292.296	4.292.296	0	0	
0	5.327.739.518	1.180.752.814	59.513.373	1.123.036.430	1.182.549.803	2.563.362	766.373	5.990.000.000	411.430.126	0	5.488.589.874	1.343.380.159	
4.292.296	6.312.192.952	1.180.752.814	59.513.373	1.123.036.430	1.182.549.803	2.563.362	766.373	6.900.000.000	431.268.988	4.292.296	6.473.023.308	1.343.380.159	
21.860.099.407	75.608.348.649	138.256.088.086	39.143.602.731	101.327.554.167	140.471.156.898	3.067.375.162	1.852.307.350	517.420.000.000	449.556.912.283	25.380.094.135	93.243.181.852	154.385.994.373	
29.666.555.911	113.455.952.862	151.440.810.643	39.272.498.493	113.498.730.674	152.770.517.252	3.207.989.270	1.877.490.746	2.042.017.000.000	1.944.391.919.249	33.383.181.694	130.939.234.200	166.606.912.967	

XIV LEGISLATURA - DISEGNI DI LEGGE E RELAZIONI - DOCUMENTI

CAPITOLO	
N.	DENOMINAZIONE
2	3
	TITOLO IV ENTRATE PER ALIENAZIONE DI BENI PATRIMONIALI E RISCOSSIONE DI CREDITI
	CATEGORIA XI: Alienazione di beni immobili e diritti reali
56	Alienazione di immobili e diritti reali
	CATEGORIA XII: Alienazioni di immobilizzazioni tecniche
61	Alienazione di immobilizzazioni tecniche
	CATEGORIA XIII: Realizzo di valori mobiliari
66	Realizzi di titoli emessi o garantiti dallo Stato
57	Realizzi di obbligazioni e cartelle fondiarie
58	Riscossioni di altri titoli di credito
	TOTALE CATEGORIA XIII
	CATEGORIA XIV: Riscossioni di crediti
76	Prelevamenti di depositi bancari di investimento
77	Riscossioni di mutui a medio e lungo termine
78	Riscossioni di prestiti e anticipazioni a breve termine
79	Ritiro di depositi a cauzione presso terzi
82	Prelevamento da c/c bancari di servizi
85	Prelevamenti da c/c truffatori presso la Tesoreria Centrale dello Stato
	TOTALE CATEGORIA XIV
	TOTALE TITOLO IV
	TITOLO V ENTRATE DERIVANTI DA TRASFERIMENTI IN CONTO CAPITALE
	CATEGORIA XVIII: Trasferimenti da altri Enti del settore pubblico
74	Trasferimenti da altri Enti del settore pubblico
	TOTALE TITOLO V
	TITOLO VI: ACCENSIONE DI PRESTITI
	CATEGORIA XIX: Assunzione di mutui
83	Assunzione di mutui
	CATEGORIA XX: Assunzione di altri debiti finanziari
88	Depositi a cauzione contratti di locazione
	TOTALE CATEGORIA XX
	TOTALE TITOLO VI
	TOTALE ENTRATE IN CONTO CAPITALE
	TITOLO VII PARTITE DI GIRO
	CATEGORIA XXII: Partite di giro
111	Ritenute erariali
112	Ritenute previdenziali e assistenziali
113	Ritenute diverse
114	Caparre per stipula contratti di locazione
115	Depositi infruttiferi a garanzia acquisti immobiliari
116	Depositi infruttiferi per partecipazione a gare
119	Partite in conto sospeso di entrata
121	Estinzione di partite in conto sospesi di uscita
	TOTALE CATEGORIA XXII
	TOTALE TITOLO VII
	RIASSUNTO: ENTRATE CORRENTI ENTRATE IN CONTO CAPITALE ENTRATE PER PARTITE DI GIRO
	TOTALI GENERALI DELL'ENTRATA

GESTIONE DI COMPETENZA						
PREVISIONE			SOMME ACCERTATE			
INIZIALI	VARIAZIONI		DEFINITIVE	RISCOSE	RIMASTE DA RISCOUETERE	TOTALI ACCERTATI
	In aumento	In diminuzione				
(7-4)	(4-7)	(4+5-6)	(8-9)	(8+9)	(8+9)	(8+9)
4	5	6	7	8	9	10
	0	0	0	0	0	0
1.500.000.000,000	0	300.000.000,000	1.200.000.000,000	1.407.561.439,146	0	1.407.561.439,146
	2.508.000,000	0	2.508.000,000	3.084.351,323	0	3.084.351,323
	653.000,000	0	653.000,000	2.740.603,694	0	2.740.603,694
1.500.000.000,000	3.171.000,000	300.000.000,000	1.203.171.000,000	1.413.386.394,163	0	1.413.386.394,163
	1.753.000.000,000	0	1.753.000.000,000	1.623.688.454,871	0	1.623.688.454,871
250.000,000	350.000,000	0	600.000,000	245.028,236	272.773,128	517.801,364
1.600.000,000	0	0	1.600.000,000	1.425.508,932	0	1.425.508,932
	20.000,000	0	20.000,000	15.731,887	0	15.731,887
900.000.000,000	0	0	900.000.000,000	899.762.275,512	0	899.762.275,512
237.269.579,190	0	0	237.269.579,190	237.269.579,190	0	237.269.579,190
1.138.119.579,190	1.753.370.000,000	0	2.892.489.579,190	2.762.406.578,628	272.773,128	2.762.679.351,756
2.639.119.579,190	1.756.541.000,000	300.000.000,000	4.095.660.579,190	4.175.792.972,791	272.773,128	4.178.769.743,564
	0	0	0	0	0	0
0	0	0	0	0	0	0
	0	0	0	0	0	0
5.000.000,000	0	0	5.000.000,000	1.716.675,602	987.322,043	2.703.997,645
5.000.000,000	0	0	5.000.000,000	1.716.675,602	987.322,043	2.703.997,645
5.000.000,000	0	0	5.000.000,000	1.716.675,602	987.322,043	2.703.997,645
2.644.119.579,190	1.756.541.000,000	300.000.000,000	4.100.660.579,190	4.177.509.648,393	1.260.095,171	4.178.769.743,564
250.000.000,000	0	0	250.000.000,000	275.073.631,937	0	275.073.631,937
4.000.000,000	0	0	4.000.000,000	3.306.903,145	0	3.306.903,145
9.000.000,000	1.000.000,000	0	10.000.000,000	9.360.791,980	0	9.360.791,980
300.000,000	0	0	300.000,000	92.953,000	0	92.953,000
5.000.000,000	0	4.000.000,000	1.000.000,000	0	0	0
1.000.000,000	0	0	1.000.000,000	228.459,900	0	228.459,900
545.000,000	9.455.000,000	0	10.000.000,000	25.907.469,725	684.960	25.908.154,685
22.000.000,000	0	2.000.000,000	20.000.000,000	23.561.833,581	11.109.706,546	34.671.540,227
291.845.000,000	10.455.000,000	6.000.000,000	296.300.000,000	337.532.043,368	11.110.391,506	348.642.434,874
291.845.000,000	10.455.000,000	6.000.000,000	296.300.000,000	337.532.043,368	11.110.391,506	348.642.434,874
3.005.580.000,000	111.957.000,000	55.680.000,000	2.042.017.000,000	1.905.119.420,756	53.108.182,293	1.958.227.603,049
2.644.119.579,190	1.756.541.000,000	300.000.000,000	4.100.660.579,190	4.177.509.648,393	1.260.095,171	4.178.769.743,564
291.845.000,000	10.455.000,000	6.000.000,000	296.300.000,000	337.532.043,368	11.110.391,506	348.642.434,874
5.941.524.579,190	1.878.953.000,000	1.361.680.000,000	6.438.977.579,190	6.420.161.112,517	65.478.668,970	6.485.639.781,487

XIV LEGISLATURA - DISEGNI DI LEGGE E RELAZIONI - DOCUMENTI

DIFFERENZA RISPETTO ALLE PREVISIONI		RESIDUI ALL'INIZIO DELL'ESERCIZIO	GESTIONE DEI RESIDUI ATTIVI					GESTIONE DI CASSA				TOTALE DEI RESIDUI ATTIVI AL TERMINE DELL'ESERCIZIO (9+15)
h+	h-		RISCOSSI	RIMASTI DA RISCOUOTERE (16-14)	TOTALI (14+15)	VARIAZIONI		PREVISIONI	RISCOSSIONI	DIFFERENZA RISPETTO ALLE PREVISIONI		
(10-7)	(7-10)					h+	h-			(20-19)	(19-20)	
11	12	13	14	15	16	17	18	19	20	21	22	23
0	0	0	0	0	0				0	0	0	0
0	0	0	0	0	0				0	0	0	0
0	0	0	0	0	0				0	0	0	0
207.561.439.146	0	0	0	0	0			1.200.000.000.000	1.407.561.439.146	207.561.439.146	0	0
576.351.323	0	0	0	0	0			2.508.000.000	3.084.351.323	576.351.323	0	0
2.077.603.694	0	139.195.000	139.195.000	0	139.195.000			663.000.000	2.879.798.694	2.216.798.694	0	0
210.215.394.163	0	139.195.000	139.195.000	0	139.195.000	0	0	1.203.171.000.000	1.413.525.589.163	210.354.589.163	0	0
0	129.311.545.129	0	0	0	0			1.753.000.000.000	1.623.688.454.871	0	129.311.545.129	0
0	82.198.636	955.588.331	135.256.673	820.331.658	955.588.331			600.000.000	380.284.909	0	219.715.091	1.093.104.786
0	174.491.068	0	0	0	0			1.600.000.000	1.425.508.932	0	174.491.068	0
0	4.268.113	0	0	0	0			20.000.000	15.731.887	0	4.268.113	0
0	237.724.488	0	0	0	0			900.000.000.000	899.762.275.512	0	237.724.488	0
0	0	0	0	0	0			237.269.579.190	237.269.579.190	0	0	0
0	129.810.227.434	955.588.331	135.256.673	820.331.658	955.588.331	0	0	2.892.489.579.190	2.762.541.835.301	0	129.947.743.889	1.093.104.786
210.215.394.163	129.810.227.434	1.094.783.331	274.451.673	820.331.658	1.094.783.331	0	0	4.095.660.579.190	4.176.067.424.464	210.354.589.163	129.947.743.889	1.093.104.786
0	0	0	0	0	0			0	0	0	0	0
0	0	0	0	0	0			0	0	0	0	0
0	0	0	0	0	0			0	0	0	0	0
0	2.296.002.355	251.675.629	54.455.163	227.356.814	281.811.977	46.206.670	16.070.322	5.000.000.000	1.771.130.765	0	3.228.869.235	1.214.678.857
0	2.296.002.355	251.675.629	54.455.163	227.356.814	281.811.977	46.206.670	16.070.322	5.000.000.000	1.771.130.765	0	3.228.869.235	1.214.678.857
0	2.296.002.355	251.675.629	54.455.163	227.356.814	281.811.977	46.206.670	16.070.322	5.000.000.000	1.771.130.765	0	3.228.869.235	1.214.678.857
210.215.394.163	132.106.229.789	1.346.458.960	328.906.836	1.047.688.472	1.376.595.308	46.206.670	16.070.322	4.100.660.579.190	4.177.838.555.229	210.354.589.163	133.176.613.124	2.307.783.643
25.073.631.937	0	0	0	0	0			250.000.000.000	275.073.631.937	25.073.631.937	0	0
0	693.096.855	0	0	0	0			4.000.000.000	3.306.903.145	0	693.096.855	0
0	639.208.020	1.940.756	0	1.940.756	1.940.756			10.000.000.000	9.360.791.980	0	639.208.020	1.940.756
0	207.047.000	0	0	0	0			300.000.000	92.953.000	0	207.047.000	0
0	1.000.000.000	0	0	0	0			1.000.000.000	0	0	1.000.000.000	0
0	771.540.100	0	0	0	0			1.000.000.000	228.459.900	0	771.540.100	0
15.908.154.685	0	5.954.745	5.954.745	0	5.954.745			10.000.000.000	25.913.424.470	15.913.424.470	0	684.960
14.671.540.227	0	23.580.760.538	22.922.302.288	606.044.207	23.528.346.495		52.414.043	20.000.000.000	46.484.135.969	26.484.135.969	0	11.715.750.753
55.653.326.849	3.310.891.975	23.588.656.039	22.928.257.033	607.984.963	23.536.241.996	0	52.414.043	296.300.000.000	360.460.300.401	67.471.192.376	3.310.891.975	11.718.376.469
55.653.326.849	3.310.891.975	23.588.656.039	22.928.257.033	607.984.963	23.536.241.996	0	52.414.043	296.300.000.000	360.460.300.401	67.471.192.376	3.310.891.975	11.718.376.469
28.666.555.911	113.455.952.862	151.440.810.643	39.272.498.493	113.498.730.674	152.771.229.167	3.207.909.270	1.877.480.746	2.042.017.000.000	1.944.391.919.249	0	97.625.080.751	166.606.912.967
210.215.394.163	132.106.229.789	1.346.458.960	328.906.836	1.047.688.472	1.376.595.308	46.206.670	16.070.322	4.100.660.579.190	4.177.838.555.229	77.177.976.039	0	2.307.783.643
55.653.326.849	3.310.891.975	23.588.656.039	22.928.257.033	607.984.963	23.536.241.996	0	52.414.043	296.300.000.000	360.460.300.401	64.160.300.401	0	11.718.376.469
295.535.276.923	248.673.074.626	176.375.925.642	62.529.662.362	115.154.404.109	177.684.066.471	3.254.115.940	1.945.975.111	6.438.977.579.190	6.482.690.774.879	141.338.276.440	97.625.080.751	180.633.073.079

XIV LEGISLATURA - DISEGNI DI LEGGE E RELAZIONI - DOCUMENTI

CAPITOLO		GESTIONE DI COMPETENZA						
N.	DENOMINAZIONE	PREVISIONE			SOMME IMPEGNATE		TOTALI IMPEGNATI (8+9)	
		INIZIALI (7-4)	IN DIMINUIZIONE (4-7)	DEFINITIVE (4+5-6)	PAGATE	RIMASTE DA PAGARE (10-8)		
2	3	4	5	6	7	8	9	10
TITOLO I								
SEPE CORRENTI								
CATEGORIA I: Spese per gli Organi dell'Ente								
1	Compenso e indennità del Presidente	370.000.000	0	0	370.000.000	278.200.000	0	278.200.000
2	Compensi e indennità componenti Organi collegiali	1.500.000.000	0	0	1.500.000.000	1.095.320.000	43.600.000	1.139.920.000
3	Compensi e indennità componenti il Collegio dei Sindaci	450.000.000	0	0	450.000.000	292.662.542	48.799.996	341.462.538
4	Rimborsi di spese di viaggio e soggiorno componenti organi collegiali	250.000.000	0	0	250.000.000	256.349.736	0	256.349.736
	TOTALE CATEGORIA I	2.570.000.000	0	0	2.570.000.000	1.923.532.278	92.399.996	2.015.932.274
CATEGORIA II: Oneri per il personale in attività di servizio								
a) per l'amministrazione generale								
11	Stipendi ed altri assegni fissi al personale	24.085.000.000	0	0	24.085.000.000	22.518.007.955	0	22.518.007.955
12	Compensi accessori	5.669.000.000	194.000.000	0	5.863.000.000	3.137.066.803	2.230.191.092	5.367.257.895
13	Onorari, compensi professionali e partecipazioni a commissioni, comitati etc.	0	0	0	0	0	0	0
14	Indennità rimborso spese trasporto per missioni e rimborso spese di locomozione	502.050.000	0	0	502.050.000	201.576.403	0	201.576.403
15	Indennità e rimborso spese trasporto per trasferimenti	10.000.000	0	0	10.000.000	0	0	0
16	Oneri previdenziali e assistenziali a carico dell'Ente	8.860.000.000	0	0	8.860.000.000	7.208.393.290	937.246.785	8.145.640.075
17	Corsi per il personale e partic. alle spese per i corsi indetti da enti, istituti, e ammi.ni varie	1.000.000.000	0	0	1.000.000.000	32.574.120	0	32.574.120
18	Compensi per lavoro straordinario per il personale a tempo determinato	0	0	0	0	0	0	0
19	Retribuzione accessoria personale dirigente e professionisti dipendenti	150.000.000	100.000.000	0	250.000.000	200.985.381	0	200.985.381
	Totale rubrica a)	40.276.050.000	294.000.000	0	40.570.050.000	33.298.603.952	3.167.437.877	36.466.041.829
b) per l'amministrazione degli immobili di proprietà dell'Ente								
21	Stipendi ed altri assegni ai portieri	11.580.000.000	0	0	11.580.000.000	10.022.532.557	0	10.022.532.557
23	Indennità rimborso spese trasporto e trasferimento portieri	10.000.000	0	0	10.000.000	7.397.800	0	7.397.800
24	Oneri previdenziali e assistenziali a carico Ente per i portieri	3.485.600.000	0	0	3.485.600.000	2.564.678.849	379.291.354	2.943.970.203
25	Spese di locomozione per gli addetti alle ispezioni	300.000.000	0	0	300.000.000	453.211.042	0	453.211.042
	Totale rubrica b)	15.375.600.000	0	0	15.375.600.000	13.047.820.248	379.291.354	13.427.111.602
	TOTALE CATEGORIA II	55.651.650.000	294.000.000	0	55.945.650.000	46.346.424.200	3.546.729.231	49.893.153.431
CATEGORIA III: Oneri per il personale in quiescenza								
31	Pensioni dirette	1.000.000.000	0	0	1.000.000.000	1.062.194.393	0	1.062.194.393
32	Pensioni ai superstiti	120.000.000	0	0	120.000.000	124.847.737	0	124.847.737
33	Liquidazioni in capitale (art. 26 Regolamento D.M. 2-2-1972)	100.000.000	0	0	100.000.000	0	0	0
34	Indennità "una tantum" (art. 32 Regolamento D.M. 2-2-1972)	300.000.000	0	0	300.000.000	36.661.909	0	36.661.909
35	Indennità integrativa speciale per il personale in quiescenza	2.600.000.000	0	0	2.600.000.000	2.605.928.377	0	2.605.928.377
	TOTALE CATEGORIA III	4.120.000.000	0	0	4.120.000.000	3.829.632.416	0	3.829.632.416
CATEGORIA IV: Spese per l'acquisto di beni di consumo e servizi								
a) per l'amministrazione generale								
41	Acquisto di libri, giornali e altre pubblicazioni	50.000.000	0	0	50.000.000	40.164.115	0	40.164.115
42	Spese per l'acquisto di materiali di consumo	787.000.000	10.000.000	0	797.000.000	646.744.203	90.625.938	737.370.141
43	Spese di noleggio per attrezzature e macchinari	2.000.000.000	0	0	2.000.000.000	1.525.041.924	320.133.842	1.845.175.766
44	Spese di rappresentanza	8.000.000	0	0	8.000.000	3.065.416	0	3.065.416
45	Spese per il funzionamento di commissioni, comitati ecc.	0	0	0	0	0	0	0
46	Spese per accertamenti sanitari dipendenti	10.000.000	0	0	10.000.000	5.198.850	0	5.198.850
47	Acquisto di vestiario e divise	20.000.000	0	0	20.000.000	2.157.840	3.322.800	5.480.640
48	Fido di locali	280.000.000	0	0	280.000.000	203.681.734	0	203.681.734
49	Manutenzione, riparazione, adattamento e pulizie di locali e relativi impianti	2.075.000.000	0	0	2.075.000.000	1.248.255.191	322.682.707	1.570.937.898
50	Manutenzione, riparazione e adattamento di mobili e macchine	222.000.000	678.000.000	0	900.000.000	245.775.930	534.047.760	779.823.690
51	Spese postali e telegrafiche	2.984.000.000	0	0	2.984.000.000	1.899.819.556	90.919.910	1.990.739.466
52	Spese telefoniche	1.404.000.000	0	0	1.404.000.000	1.034.716.000	14.690.000	1.049.406.000
53	Spese per studi, indagini, rilevazioni, services di perforazione e di procedure elettroniche	2.750.000.000	0	0	2.750.000.000	908.300.067	97.297.801	1.005.597.868
54	Spese per l'organizzazione e la partecipazione a convegni, mostre e altre manifestazioni	205.000.000	0	0	205.000.000	54.604.415	0	54.604.415
55	Spese per procedure di reclutamento del personale	0	0	0	0	0	0	0
56	Manutenzione, noleggio ed esercizio di mezzi di trasporto	40.000.000	0	0	40.000.000	28.347.787	0	28.347.787
57	Canoni d'acqua	303.000.000	0	0	303.000.000	124.621.763	0	124.621.763
58	Spese per l'energia elettrica per illuminazione e forza motrice	683.000.000	0	0	683.000.000	493.620.800	0	493.620.800
59	Spese per il combustibile degli impianti termici e di condizionamento	280.000.000	0	0	280.000.000	170.926.100	0	170.926.100
60	Onorari e compensi per speciali incarichi	2.000.000.000	0	0	2.000.000.000	1.742.288.046	248.350.888	1.990.638.934
61	Trasporti e facchinaggi	200.000.000	0	0	200.000.000	109.429.930	84.193.200	193.623.130
62	Premi di assicurazione	120.000.000	0	0	120.000.000	66.789.353	0	66.789.353
63	Spese di realizzazione del Periodico ENASARCO	1.800.000.000	0	950.000.000	850.000.000	342.297.130	286.430.136	628.727.266
64	Spese di pubblicità	454.000.000	0	0	454.000.000	133.168.428	16.188.000	149.356.428
	Totale rubrica a)	17.775.000.000	688.000.000	950.000.000	17.513.000.000	11.930.945.588	2.108.882.982	13.139.828.570

XIV LEGISLATURA - DISEGNI DI LEGGE E RELAZIONI - DOCUMENTI

DIFFERENZA RISPETTO ALLE PREVISIONI		RESIDUI ALL'INIZIO DELL'ESERCIZIO	GESTIONE DEI RESIDUI PASSIVI					GESTIONE DI CASSA					TOTALE DEI RESIDUI PASSIVI AL TERMINE DELL'ESERCIZIO
in+ (16-7)	in- (7-10)		PAGATI	RIMASTI DA PAGARE (16-14)	TOTALI (14+15)	VARIAZIONI		PREVISIONI	PAGAMENTI	DIFFERENZA RISPETTO ALLE PREVISIONI			
						in+ (16-13)	in- (13-15)			in+ (20-19)	in- (19-20)		
11	12	13	14	15	16	17	18	19	20	21	22	23	
0	91.800.000	0	0	0	0			370.000.000	278.200.000	0	91.800.000	0	
0	360.080.000	92.160.000	92.160.000	0	92.160.000			1.500.000.000	1.188.480.000	0	311.520.000	43.600.000	
0	108.537.462	29.279.998	29.279.998	0	29.279.998			450.000.000	321.942.540	0	128.057.460	48.799.998	
6.349.736	0	0	0	0	0			250.000.000	256.349.736	6.349.736	0	0	
6.349.736	560.417.462	121.439.998	121.439.998	0	121.439.998	0	0	2.570.000.000	2.044.972.276	6.349.736	531.377.460	92.399.998	
0	1.566.992.045	287.861.793	534.332	287.327.461	287.861.793			24.085.000.000	22.510.542.287	0	1.566.457.713	287.327.461	
0	495.742.105	2.568.227.326	2.568.227.326	5.353.472	2.568.227.326			5.863.000.000	5.699.940.657	0	163.059.343	2.235.544.564	
0	0	0	0	0	0			0	0	0	0	0	
0	300.473.587	51.235.586	51.235.586	0	51.235.586			502.650.000	252.811.989	0	249.238.011	0	
0	10.000.000	0	0	0	0			10.000.000	0	0	10.000.000	0	
0	714.359.925	990.268.192	990.268.192	0	990.268.192			8.860.000.000	8.198.661.482	0	661.338.518	937.246.785	
0	967.425.880	3.840.000	0	3.840.000	3.840.000			1.000.000.000	32.574.120	0	967.425.880	3.840.000	
0	0	0	0	0	0			0	0	0	0	0	
0	49.014.619	0	0	0	0			250.000.000	200.985.381	0	49.014.619	0	
0	4.104.008.171	3.901.432.897	3.604.911.964	296.520.933	3.901.432.897	0	0	40.570.050.000	36.903.515.916	0	3.666.534.084	3.463.958.810	
0	1.557.467.443	0	0	0	0			11.580.000.000	10.022.532.557	0	1.557.467.443	0	
0	2.602.200	0	0	0	0			10.000.000	7.397.800	0	2.602.200	0	
0	541.629.797	385.406.304	385.406.304	0	385.406.304			3.485.600.000	2.950.085.153	0	535.514.847	379.291.354	
153.211.042	0	10.281.725	10.281.725	0	10.281.725			300.000.000	463.492.767	163.492.767	0	0	
153.211.042	2.101.699.440	395.888.029	395.888.029	0	395.888.029	0	0	15.375.600.000	13.443.508.277	163.492.767	2.095.584.490	379.291.354	
153.211.042	6.205.707.611	4.297.120.926	4.000.599.993	296.520.933	4.297.120.926	0	0	55.945.650.000	50.347.024.193	163.492.767	5.762.118.574	3.643.250.164	
62.194.393	0	0	0	0	0			1.000.000.000	1.062.194.393	62.194.393	0	0	
4.847.737	0	0	0	0	0			120.000.000	124.847.737	4.847.737	0	0	
0	100.000.000	0	0	0	0			100.000.000	0	0	100.000.000	0	
0	263.338.091	17.306.741	0	17.306.741	17.306.741			300.000.000	36.661.909	0	263.338.091	17.306.741	
5.928.377	0	0	0	0	0			2.600.000.000	2.505.928.377	5.928.377	0	0	
72.970.507	363.338.091	17.306.741	0	17.306.741	17.306.741	0	0	4.120.000.000	3.829.632.416	72.970.507	363.338.091	17.306.741	
0	9.895.885	3.158.040	3.158.040	0	3.158.040			50.000.000	43.262.155	0	6.737.845	0	
0	59.629.859	311.834.429	156.107.323	26.163.624	182.270.947	129.563.482		797.000.000	802.851.526	5.851.526	0	116.789.562	
0	154.824.234	354.486.018	323.204.259	31.281.759	354.486.018			2.000.000.000	1.848.246.183	0	151.753.817	351.415.601	
0	4.934.584	0	0	0	0			8.000.000	3.065.416	0	4.934.584	0	
0	0	0	0	0	0			0	0	0	0	0	
0	4.801.150	600.000	600.000	0	600.000			10.000.000	5.798.850	0	4.201.150	0	
0	14.519.360	776.475	0	776.475	776.475			20.000.000	2.157.840	0	17.842.160	4.099.275	
0	76.318.266	0	0	0	0			280.000.000	203.681.734	0	76.318.266	0	
0	504.062.102	798.596.869	666.262.800	127.440.532	793.703.332	4.893.537		2.075.000.000	1.914.517.991	0	180.482.009	450.123.239	
0	120.176.310	117.044.570	66.691.359	50.353.211	117.044.570			900.000.000	312.467.289	0	587.532.711	584.400.971	
0	93.260.534	0	0	0	0			2.084.000.000	1.899.819.556	0	184.180.444	90.919.910	
0	354.594.000	122.532.524	0	0	0	122.532.524		1.404.000.000	1.034.716.000	0	369.284.000	14.690.000	
0	1.744.402.132	351.580.029	351.580.029	0	351.580.029			2.750.000.000	1.256.880.696	0	1.490.119.904	97.297.801	
0	150.395.585	111.653.364	108.004.564	3.648.800	111.653.364			205.000.000	162.608.979	0	42.391.021	3.648.800	
0	0	0	0	0	0			0	0	0	0	0	
0	11.652.213	11.698.839	0	11.698.839	11.698.839			40.000.000	28.347.787	0	11.652.213	11.698.839	
0	178.378.237	0	0	0	0			303.000.000	124.621.763	0	178.378.237	0	
0	189.379.200	295.800	295.800	0	295.800			683.000.000	493.916.600	0	189.083.400	0	
0	109.073.900	163.334.640	0	163.334.640	163.334.640			280.000.000	170.926.100	0	109.073.900	163.334.640	
0	9.361.066	380.719.025	285.919.025	0	285.919.025	94.800.000		2.000.000.000	2.028.207.071	28.207.071	0	248.350.888	
0	6.376.870	11.468.940	11.468.940	0	11.468.940			200.000.000	120.898.870	0	79.101.130	84.193.200	
0	51.219.637	38.577.900	42.900	38.535.000	38.577.900			120.000.000	68.823.263	0	51.176.737	38.535.000	
0	221.272.734	0	0	0	0			850.000.000	342.297.130	0	507.702.870	286.430.136	
0	304.643.572	36.489.000	32.186.000	4.323.000	36.489.000			454.000.000	165.334.428	0	288.665.572	20.511.000	
0	4.373.371.430	2.814.846.462	2.005.501.039	457.555.880	2.463.056.919	0	351.789.543	17.513.000.000	13.036.446.627	34.058.597	4.510.811.970	2.566.438.862	

XIV LEGISLATURA - DISEGNI DI LEGGE E RELAZIONI - DOCUMENTI

N.	CAPITOLO DENOMINAZIONE	GESTIONE DI COMPETENZA						
		PREVISIONE				SOMME IMPEGNATE		
		INIZIALI	VARIAZIONI		DEFINITIVE (4+5-6)	PAGATE	SOMME DA PAGARE (10-8)	TOTALI IMPEGNATI (8+9)
			in aumento (7-4)	in diminuzione (4-7)				
4	5	6	7	8	9	10		
	b) per l'amministrazione degli immobili di proprietà dell'Ente							
71	Spese telefoniche portatore	7.000.000	0	0	7.000.000	1.822.040	0	1.822.040
72	Materiale pulizie e altre	265.000.000	0	0	265.000.000	29.317.523	19.569.961	48.887.484
73	Acquisto vestiario e divise portieri	140.000.000	0	0	140.000.000	85.860.600	0	85.860.600
74	Spese per la manutenzione degli immobili	9.440.000.000	0	0	9.440.000.000	5.905.930.567	2.472.671.133	8.378.601.700
75	Spese per la manutenzione di ascensori, citofoni, TV e altri impianti	3.692.000.000	0	0	3.692.000.000	1.864.682.461	925.756.707	2.790.439.168
76	Canoni d'acqua	4.500.000.000	0	0	4.500.000.000	4.838.963.840	0	4.838.963.840
77	Spese per l'energia elettrica	4.000.000.000	0	0	4.000.000.000	3.820.323.931	0	3.820.323.931
78	Combustibili ed energia elettrica per riscald. e spese per la cond. degli impianti termici	16.000.000.000	0	0	16.000.000.000	13.220.181.497	436.011.124	13.656.192.621
79	Manutenzione degli impianti di riscaldamento	1.580.000.000	720.000.000	0	2.300.000.000	1.885.410.877	155.149.265	2.040.560.142
80	Manutenzione, noleggio ed esercizio di mezzi di trasporto	0	0	0	0	0	0	0
81	Onorari e compensi incarichi relativi alla gestione immobiliare	2.000.000.000	0	0	2.000.000.000	343.346.752	7.154.040	350.500.792
82	Assicurazioni relative alla gestione immobiliare	1.200.000.000	0	0	1.200.000.000	725.339.500	0	725.339.500
83	Indennità di cui all'art. 69 della Legge 392/78	255.000.000	0	0	255.000.000	0	0	0
84	Spese condominiali e di riscaldamento immobili parzialmente in proprietà	199.000.000	0	0	199.000.000	41.661.662	0	41.661.662
85	Oneri consorili ed altre spese immobiliari non altrimenti classificabili	3.300.000.000	0	0	3.300.000.000	3.187.020.784	790.367.955	3.977.388.739
	Totale rubrica b)	46.578.000.000	720.000.000	0	47.298.000.000	35.949.862.034	4.806.660.185	40.756.542.219
	TOTALE CATEGORIA IV	64.353.000.000	1.408.000.000	950.000.000	64.811.000.000	46.980.807.522	6.915.563.167	53.896.370.789
	CATEGORIA V: Spese per prestazioni istituzionali							
	a) di Previdenza							
91	Pensioni di vecchiaia	807.000.000.000	37.561.000.000	0	844.561.000.000	846.887.235.602	0	846.887.235.602
92	Pensioni di invalidità totale	10.719.000.000	0	1.367.000.000	9.352.000.000	9.458.491.897	0	9.458.491.897
93	Pensioni di invalidità parziale	26.068.000.000	0	1.691.000.000	24.377.000.000	24.410.332.505	0	24.410.332.505
94	Pensioni ai superstiti	247.000.000.000	2.642.000.000	0	249.642.000.000	254.184.739.172	0	254.184.739.172
95	Liquidazioni in capitale	250.000.000	0	0	250.000.000	273.428.127	0	273.428.127
96	Maggiorazioni trattamento pensioni art. 6 Legge 140/85	0	0	0	0	0	0	0
	Totale rubrica a)	1.091.037.000.000	40.203.000.000	3.058.000.000	1.128.182.000.000	1.135.214.227.303	0	1.135.214.227.303
	b) del Fondo Indennità Risoluzione Rapporto							
101	Liquidazioni Indennità Risoluzione Rapporto	200.000.000.000	50.000.000.000	0	250.000.000.000	263.131.074.655	0	263.131.074.655
102	Premi per coperture assicurative Agenti (ex articolo 12 convenzione)	12.390.950.000	5.159.050.000	0	17.550.000.000	12.956.022.605	0	12.956.022.605
	Totale rubrica b)	212.390.950.000	55.159.050.000	0	267.550.000.000	276.087.097.260	0	276.087.097.260
	c) integrative di Previdenza							
106	Spese per i corsi di Istruzione Professionale	1.152.400.000	0	0	1.152.400.000	654.129.648	33.525.640	687.655.288
107	Borse di studio e premi per tesi di laurea dei figli degli iscritti	1.729.000.000	0	0	1.729.000.000	1.393.200.000	335.800.000	1.729.000.000
108	Spese per soggiorni in località climatiche	500.000.000	0	0	500.000.000	172.804.000	5.226.700	178.030.700
109	Spese per soggiorni e cure termali	9.700.000.000	0	0	9.700.000.000	7.337.481.271	31.794.000	7.369.275.271
110	Spese per le colonie estive per i figli degli iscritti	612.000.000	0	0	612.000.000	265.618.318	0	265.618.318
111	Premi x la copert. assicur. del rischio infort. e x le prest. econom. in occas. di degenza osped.	1.809.870.000	100.000.000	0	1.909.870.000	1.809.870.000	0	1.809.870.000
112	Assegni per concorso spese pensionati Ente ospitati in Case di riposo	700.000.000	0	490.000.000	210.000.000	91.883.000	108.117.000	200.000.000
113	Assegni parto	4.000.000.000	0	500.000.000	3.500.000.000	3.389.600.000	0	3.389.600.000
114	Erogazioni straordinarie	200.000.000	0	0	200.000.000	31.900.000	0	31.900.000
115	Assegni funerari	6.600.000.000	0	1.100.000.000	5.500.000.000	5.495.045.353	0	5.495.045.353
116	Assistenza per eventi di carattere eccezionale	0	0	0	0	0	0	0
	Totale rubrica c)	27.003.270.000	100.000.000	2.090.000.000	25.013.270.000	20.641.531.590	514.463.340	21.155.994.930
	TOTALE CATEGORIA V	1.330.431.220.000	95.462.050.000	5.148.000.000	1.420.745.270.000	1.431.942.856.153	514.463.340	1.432.457.319.493
	CATEGORIA VI: Trasferimenti passivi							
121	Benefici di natura assistenziale e sociale per il personale a rapporto d'impiego	438.000.000	0	0	438.000.000	300.521.500	39.062.500	339.584.000
122	Interventi assistenziali per gli addetti alle portinerie	25.000.000	0	0	25.000.000	0	0	0
	TOTALE CATEGORIA VI	463.000.000	0	0	463.000.000	300.521.500	39.062.500	339.584.000
	CATEGORIA VII: Oneri finanziari							
126	Interessi a favore delle Ditte preponenti sugli accantonamenti delle indennità di risol. rappor.	90.969.000.000	0	0	90.969.000.000	78.141.505.675	0	78.141.505.675
127	Interessi passivi	7.118.300.000	0	2.998.300.000	4.120.000.000	926.473.111	2.787.135	929.260.246
128	Spese e commissioni bancarie	3.000.000.000	0	0	3.000.000.000	1.616.583.736	0	1.616.583.736
	TOTALE CATEGORIA VII	101.087.300.000	0	2.998.300.000	98.089.000.000	80.684.562.522	2.787.135	80.687.349.657
	CATEGORIA VIII: Oneri tributari							
135	Imposta sui fabbricati (I. C. I.)	28.000.000.000	3.000.000.000	0	31.000.000.000	33.065.814.000	0	33.065.814.000
136	Imposta sul reddito delle persone giuridiche	75.000.000.000	0	0	75.000.000.000	73.030.661.000	0	73.030.661.000
137	Imposte locali (Irap, Ilor e Tosap)	2.700.000.000	300.000.000	0	3.000.000.000	2.680.575.000	0	2.680.575.000
138	Imposta sull'incremento di valore degli immobili	800.000.000	0	0	800.000.000	0	0	0
139	Imposta di registro	7.863.500.000	0	3.363.500.000	4.500.000.000	4.455.018.200	0	4.455.018.200
140	Imposte, tasse e tributi vari	447.880.000	552.120.000	0	1.000.000.000	838.258.023	4.942.000	843.200.023
	TOTALE CATEGORIA VIII	114.811.380.000	3.852.120.000	3.363.500.000	115.300.000.000	114.070.326.223	4.942.000	114.075.268.223

XIV LEGISLATURA - DISEGNI DI LEGGE E RELAZIONI - DOCUMENTI

DIFFERENZA RISPETTO ALLE PREVISIONI		RESIDUI ALL'INIZIO DELLESEERCIZIO	GESTIONE DEI RESIDUI PASSIVI					GESTIONE DI CASSA				TOTALE DEI RESIDUI PASSIVI AL TERMINE DELLESEERCIZIO
in-	in-		PAGATI	RIMASTI DA PAGARE (16-14)	TOTALI (14+15)	VARIAZIONI		PREVISIONI	PAGAMENTI	DIFFERENZA RISPETTO ALLE PREVISIONI		
(10-7)	(7-10)					in-	in-			(16-13)	(13-16)	
11	12	13	14	15	16	17	18	19	20	21	22	23
0	5.177.960	0	0	0	0			7.000.000	1.822.040	0	5.177.960	0
0	216.112.516	29.983.950	10.917.283	19.066.667	29.983.950			265.000.000	40.234.806	0	224.765.194	38.636.628
0	54.136.400	7.079.160	7.079.160	0	7.079.160			140.000.000	92.939.760	0	47.060.240	0
0	1.061.398.300	3.938.763.480	1.872.455.350	1.849.283.169	3.721.738.519		217.024.970	9.440.000.000	7.778.385.917	0	1.661.614.083	4.321.954.302
0	901.560.632	1.661.689.140	795.412.871	480.320.493	1.255.733.354		405.955.792	3.692.000.000	2.660.095.332	0	1.031.904.668	1.386.077.190
338.963.840	0	0	0	0	0			4.500.000.000	4.838.963.840	338.963.840	0	0
0	179.576.069	6.315.000	0	6.315.000	6.315.000			4.000.000.000	3.820.323.531	0	179.676.069	6.315.000
0	2.343.807.379	5.241.345.561	1.232.494.113	3.000.161.159	4.232.655.272		1.008.690.289	16.000.000.000	14.452.675.610	0	1.547.324.390	3.436.172.283
0	259.439.858	447.796.515	169.171.293	206.991.040	376.162.333		71.634.182	2.300.000.000	2.054.582.170	0	245.417.830	362.140.305
0	0	0	0	0	0			0	0	0	0	0
0	1.649.499.208	1.104.372.152	191.183.303	913.188.849	1.104.372.152			2.000.000.000	534.530.055	0	1.465.469.945	920.342.689
0	474.660.500	38.304.024	0	38.304.024	38.304.024			1.200.000.000	725.339.500	0	474.660.500	38.304.024
0	255.000.000	0	0	0	0			255.000.000	0	0	255.000.000	0
0	157.338.338	0	0	0	0			199.000.000	41.661.662	0	157.338.338	0
677.388.739	0	133.288.326	109.700.006	23.588.322	133.288.326			3.300.000.000	3.296.720.790	0	3.279.210	813.956.277
1.016.352.579	7.557.810.360	12.608.937.325	4.388.413.379	6.517.218.713	10.905.632.092	0	1.703.305.233	47.298.000.000	46.338.275.413	338.963.840	7.298.688.427	11.323.898.898
1.016.352.579	11.930.981.790	15.423.783.787	6.393.914.418	6.974.774.593	13.368.698.017	0	2.855.054.776	64.811.000.000	53.074.722.040	373.022.437	11.809.300.397	13.890.337.760
2.326.235.602	0	0	0	0	0			844.561.000.000	846.887.235.602	2.326.235.602	0	0
106.491.897	0	0	0	0	0			9.352.000.000	9.458.491.897	106.491.897	0	0
33.332.505	0	0	0	0	0			24.377.000.000	24.410.332.505	33.332.505	0	0
4.542.739.172	0	0	0	0	0			249.642.000.000	254.184.739.172	4.542.739.172	0	0
0	0	0	0	0	0			0	0	0	0	0
23.428.127	0	0	0	0	0			250.000.000	273.428.127	23.428.127	0	0
7.032.227.303	0	0	0	0	0	0	0	1.128.182.000.000	1.135.214.227.303	7.032.227.303	0	0
13.131.074.655	0	0	0	0	0			250.000.000.000	263.131.074.655	13.131.074.655	0	0
0	4.593.977.395	0	0	0	0			17.550.000.000	12.956.022.605	0	4.593.977.395	0
13.131.074.655	4.593.977.395	0	0	0	0	0	0	267.550.000.000	276.087.097.260	13.131.074.655	4.593.977.395	0
0	464.744.712	289.853.022	282.929.322	6.923.700	289.853.022			1.152.400.000	937.058.970	0	215.341.030	40.449.340
0	51.000.000	51.000.000	51.000.000	0	51.000.000			1.729.000.000	1.444.200.000	0	284.800.000	335.800.000
0	321.969.300	0	0	0	0			500.000.000	172.804.000	0	327.196.000	5.226.700
0	2.330.724.729	34.986.111	34.986.111	0	34.986.111			9.700.000.000	7.372.467.382	0	2.327.532.618	31.794.000
0	346.381.682	0	0	0	0			612.000.000	265.618.318	0	346.381.682	0
0	100.000.000	0	0	0	0			1.999.870.000	1.809.870.000	0	100.000.000	0
0	10.000.000	176.084.940	114.444.470	61.640.470	176.084.940			210.000.000	206.327.470	0	3.672.530	169.757.470
0	110.400.000	0	0	0	0			3.500.000.000	3.389.600.000	0	110.400.000	0
0	168.100.000	0	0	0	0			200.000.000	31.900.000	0	168.100.000	0
0	4.954.647	0	0	0	0			5.500.000.000	5.495.045.353	0	4.954.647	0
0	0	42.200.000	3.000.000	39.200.000	42.200.000			0	3.000.000	3.000.000	0	39.200.000
0	3.857.275.070	594.124.073	485.359.903	107.764.170	594.124.073	0	0	25.013.270.000	21.127.891.493	3.000.000	3.888.378.597	622.227.510
20.163.301.958	8.451.252.465	594.124.073	486.359.903	107.764.170	594.124.073	0	0	1.420.745.270.000	1.432.429.216.056	20.166.301.958	8.482.355.902	622.227.510
0	98.416.000	80.733.000	0	80.733.000	80.733.000			438.000.000	300.521.500	0	137.478.500	119.795.500
0	25.000.000	0	0	0	0			25.000.000	0	0	25.000.000	0
0	123.416.000	80.733.000	0	80.733.000	80.733.000	0	0	463.000.000	300.521.500	0	162.478.500	119.795.500
0	12.827.494.325	19.897.497.854	3.470.558	19.382.664.517	19.366.135.075		531.362.779	90.969.000.000	78.144.976.233	0	12.824.023.767	19.362.664.517
0	3.190.739.754	22.425.048	2.890.562	29.770.032	32.660.594	10.235.546		4.120.000.000	929.363.673	0	3.190.636.327	32.557.167
0	1.383.416.264	40.458.238	40.458.238	0	40.458.238			3.000.000.000	1.657.041.974	0	1.342.958.026	0
0	17.401.650.343	19.960.381.140	46.819.358	19.392.434.549	19.438.253.907	10.235.546	531.362.779	98.089.000.000	80.731.381.680	0	17.357.618.120	19.395.221.684
2.065.814.000	0	0	0	0	0			31.000.000.000	33.065.814.000	2.065.814.000	0	0
0	1.969.339.000	5.066.690.883	5.066.690.883	0	5.066.690.883			75.000.000.000	78.097.351.883	3.097.351.883	0	0
0	319.425.000	0	0	0	0			3.000.000.000	2.680.575.000	0	319.425.000	0
0	800.000.000	0	0	0	0			800.000.000	0	0	800.000.000	0
0	44.981.800	9.025.000	0	9.025.000	9.025.000			4.500.000.000	4.455.018.200	0	44.981.800	9.025.000
0	156.799.977	550.834	550.834	0	550.834			1.000.000.000	838.808.857	0	161.191.143	4.942.000
2.065.814.000	3.290.545.777	5.076.266.717	5.067.241.717	9.025.000	5.076.266.717	0	0	115.300.000.000	119.137.567.940	5.163.165.883	1.325.597.943	13.967.000

XIV LEGISLATURA - DISEGNI DI LEGGE E RELAZIONI - DOCUMENTI

CAPITOLO	
N.	DENOMINAZIONE
2	3
CATEGORIA IX: Poste correttive e compensative di entrate correnti	
156	Restituzioni di contributi
157	Restituzioni e rimborsi diversi
158	Restituzioni di fidi ed accessori
TOTALE CATEGORIA IX	
CATEGORIA X: Spese non classificabili in altre voci	
146	Spese per liti, arbitraggi, risarcimenti ed accessori
147	Fondo di riserva
148	Adesione all'Associazione Internazionale de la Sécurité Sociale
149	Spese eventuali
TOTALE CATEGORIA X	
TOTALE SPESE CORRENTI	
TITOLO II	
SPESE IN CONTO CAPITALE	
CATEGORIA XI: Acquisizioni di beni di uso durevole ed opere immobiliari (da reddito)	
161	Acquisto immobili
162	Ricostruzioni e trasformazioni di immobili
TOTALE CATEGORIA XI	
CATEGORIA XII: Acquisizione di immobilizzazioni tecniche	
171	Acquisti di impianti, attrezzature e macchinari
172	Ripristini, trasformazioni e manutenzione straordinaria impianti, attrezzature e macchinari
173	Acquisto di automezzi
174	Grandi manutenzioni automezzi
175	Acquisti di mobili e macchine d'ufficio
TOTALE CATEGORIA XII	
CATEGORIA XIII: Partecipazioni e acquisto di valori mobiliari	
181	Investimenti mobiliari
182	Acquisti di obbligazioni e cartelle fondarie
183	Acquisti di obbligazioni e cartelle fondarie a garanzia erogazione di mutui ipotecari
TOTALE CATEGORIA XIII	
CATEGORIA XIV: Concessioni di crediti ed anticipazioni	
186	Versamenti in depositi bancari di investimento
187	Concessione di mutui a medio e lungo termine
188	Concessione di prestiti ed anticipazioni a breve termine
189	Depositi a cauzione
192	Versamenti in c/c bancari di servizi
TOTALE CATEGORIA XIV	
CATEGORIA XV: Indennità di anzianità e similari al personale cessato dal servizio	
201	Indennità di anzianità e similari al personale cessato dal servizio
TOTALE CATEGORIA XV	
TOTALE TITOLO II	
TITOLO III	
ESTINZIONE DI MUTUI E ANTICIPAZIONI	
CATEGORIA XVI: Rimborsi di mutui	
198	Rimborsi di mutui
CATEGORIA XVII: Rimborsi di anticipazioni passive	
197	Rimborsi di depositi cauzionali su contratti di locazione
TOTALE CATEGORIA XVII	
CATEGORIA XVIII: Rimborsi di obbligazioni	
199	Rimborsi di obbligazioni
CATEGORIA XIX: Restituzioni alle gestioni autonome di anticipazioni	
200	Restituzioni alle gestioni autonome di anticipazioni
CATEGORIA XX: Estinzione di debiti diversi	
196	Estinzione di debiti diversi
TOTALE CATEGORIA XX	
TOTALE TITOLO III	
TOTALE SPESE IN CONTO CAPITALE	

GESTIONE DI COMPETENZA						
INIZIALI	PREVISIONE			SOMME IMPEGNATE		
	VARIAZIONI		DEFINITIVE (4+5-6)	PAGATE (4+5-6)	RIMASTE DA PAGARE (10-8)	TOTALI IMPEGNATI (8+9)
	In aumento (7-4)	In diminuzione (4-7)				
4	5	6	7	8	9	10
12.000.000.000	0	6.000.000.000	6.000.000.000	5.466.548.501	0	5.466.548.501
300.000.000	0	0	300.000.000	169.812.599	646	169.813.245
2.000.000.000	0	0	2.000.000.000	1.267.937.378	137.858.863	1.405.796.241
14.300.000.000	0	6.000.000.000	8.300.000.000	6.904.298.478	137.859.509	7.042.157.987
4.000.000.000	0	1.500.000.000	2.500.000.000	2.119.454.856	570.400.789	2.689.855.645
50.691.000.000	0	0	50.691.000.000	0	0	0
15.120.000	0	0	15.120.000	15.112.563	0	15.112.563
0	0	0	0	0	0	0
54.706.120.000	0	1.500.000.000	53.206.120.000	2.134.567.419	570.400.789	2.704.968.208
1.742.493.670.000	101.016.170.000	19.959.800.000	1.823.550.040.000	1.735.117.528.811	11.824.207.667	1.746.941.736.478
360.000.000.000	0	359.950.000.000	50.000.000	0	0	0
27.211.000.000	0	0	27.211.000.000	7.483.781.294	1.780.689.632	9.264.470.926
387.211.000.000	0	359.950.000.000	27.261.000.000	7.483.781.294	1.780.689.632	9.264.470.926
5.100.000.000	0	3.600.000.000	1.500.000.000	1.477.840.056	597.451.486	2.075.291.542
0	0	0	0	0	0	0
80.000.000	0	0	80.000.000	0	0	0
0	0	0	0	0	0	0
400.000.000	30.000.000	0	430.000.000	463.267.073	16.224.000	479.491.073
5.580.000.000	30.000.000	3.600.000.000	2.010.000.000	1.941.107.129	613.675.486	2.554.782.615
1.726.356.844.276	1.273.643.155.724	0	3.000.000.000.000	1.948.643.554.582	0	1.948.643.554.582
0	0	0	0	0	0	0
38.000.000.000	24.500.000.000	0	62.500.000.000	73.996.870.500	0	73.996.870.500
1.764.356.844.276	1.298.143.155.724	0	3.062.500.000.000	2.022.640.425.082	0	2.022.640.425.082
0	460.000.000.000	0	460.000.000.000	460.000.000.000	0	460.000.000.000
2.000.000.000	0	2.000.000.000	0	0	0	0
2.000.000.000	0	0	2.000.000.000	950.700.000	0	950.700.000
20.000.000	0	0	20.000.000	21.723.433	0	21.723.433
900.000.000.000	0	0	900.000.000.000	897.211.783.956	0	897.211.783.956
904.020.000.000	460.000.000.000	2.000.000.000	1.362.020.000.000	1.358.184.207.389	0	1.358.184.207.389
4.000.000.000	0	1.000.000.000	3.000.000.000	2.369.426.396	6.774.448	2.376.200.844
4.000.000.000	0	1.000.000.000	3.000.000.000	2.369.426.396	6.774.448	2.376.200.844
3.065.167.844.276	1.758.173.155.724	366.550.000.000	4.458.754.000.000	3.392.616.947.290	2.401.139.566	3.395.020.086.856
0	0	0	0	0	0	0
1.963.000.000	0	0	1.963.000.000	359.026.655	0	359.026.655
1.963.000.000	0	0	1.963.000.000	359.026.655	0	359.026.655
0	0	0	0	0	0	0
0	0	0	0	0	0	0
0	0	0	0	0	0	0
0	0	0	0	0	0	0
1.963.000.000	0	0	1.963.000.000	359.026.655	0	359.026.655
3.067.130.844.276	1.758.173.155.724	366.550.000.000	4.458.754.000.000	3.392.977.973.945	2.401.139.566	3.395.379.113.511

XIV LEGISLATURA - DISEGNI DI LEGGE E RELAZIONI - DOCUMENTI

DIFFERENZA RISPETTO ALLE PREVISIONI		RESIDUI ALL'INIZIO DELL'ESERCIZIO	GESTIONE DEI RESIDUI PASSIVI					GESTIONE DI CASSA					TOTALE DEI RESIDUI PASSIVI AL TERMINE DELL'ESERCIZIO
in+	in-		PAGATI	RIMASTI DA PAGARE (16-14)	TOTALI (14+15)	VARIAZIONI		PREVISIONI	PAGAMENTI	DIFFERENZA RISPETTO ALLE PREVISIONI			
(10-7)	(7-10)					in+	in-			(20-19)	(19-20)		
11	12	13	14	15	16	17	18	19	20	21	22	23	
0	533.451.499	0	0	0	0			6.000.000.000	5.466.548.501	0	533.451.499	0	
0	130.186.755	600.732	600.732	0	600.732			300.000.000	170.413.331	0	129.586.669	646	
0	594.203.759	97.590	251.496	0	251.496	251.496	97.590	2.000.000.000	1.268.188.874	0	731.811.126	137.858.863	
0	1.257.842.013	698.322	852.228	0	852.228	251.496	97.590	8.300.000.000	6.905.150.706	0	1.394.649.294	137.858.509	
189.855.645	0	153.255.264	130.479.153	22.778.111	153.255.264			2.500.000.000	2.249.934.009	0	250.065.991	593.176.900	
0	50.691.000.000	0	0	0	0			50.691.000.000	0	0	50.691.000.000	0	
0	7.437	0	0	0	0			15.120.000	15.112.563	0	7.437	0	
0	0	0	0	0	0			0	0	0	0	0	
189.855.645	50.691.007.437	153.255.264	130.479.153	22.778.111	153.255.264	0	0	53.206.120.000	2.265.046.572	0	50.941.073.428	593.176.900	
23.667.855.467	100.276.158.969	45.725.109.968	16.247.706.768	26.901.335.097	43.149.041.865	10.487.042	2.586.555.145	1.823.550.040.000	1.751.365.235.579	25.945.303.288	98.130.107.709	38.725.542.764	
0	50.000.000	119.060.000	5.830.000	113.230.000	119.060.000			50.000.000	5.830.000	0	44.170.000	113.230.000	
0	17.946.529.074	2.755.418.254	279.636.728	2.393.227.756	2.672.864.484			27.211.000.000	7.763.418.022	0	19.447.581.978	4.173.917.388	
0	17.996.529.074	2.874.476.254	285.466.728	2.506.457.756	2.791.924.484	0	82.553.770	27.281.000.000	7.769.248.022	0	19.491.751.978	4.287.147.388	
575.291.542	0	488.252.439	271.765.000	216.487.439	488.252.439			1.500.000.000	1.749.605.056	249.605.056	0	813.938.925	
0	0	0	0	0	0			0	0	0	0	0	
0	80.000.000	0	0	0	0			80.000.000	0	0	80.000.000	0	
0	0	0	0	0	0			0	0	0	0	0	
46.491.073	0	257.686.469	170.894.934	82.043.535	252.938.469		4.748.000	430.000.000	634.162.007	204.162.007	0	98.257.535	
624.782.615	80.000.000	745.938.908	442.659.934	298.530.974	741.190.908	0	4.748.000	2.010.000.000	2.383.767.063	453.767.063	80.000.000	912.206.460	
0	1.051.356.445.418	0	0	0	0			3.000.000.000.000	1.948.643.554.582	0	1.051.356.445.418	0	
0	0	0	0	0	0			0	0	0	0	0	
11.496.870.500	0	0	0	0	0			62.500.000.000	73.996.870.500	11.496.870.500	0	0	
11.496.870.500	1.051.356.445.418	0	0	0	0	0	0	3.062.500.000.000	2.022.640.425.082	11.496.870.500	1.051.356.445.418	0	
0	0	0	0	0	0			460.000.000.000	460.000.000.000	0	0	0	
0	0	0	0	0	0			0	0	0	0	0	
0	1.049.300.000	544.800.000	544.800.000	0	544.800.000			2.000.000.000	1.495.500.000	0	504.500.000	0	
1.723.433	0	0	0	0	0			20.000.000	21.723.433	1.723.433	0	0	
0	2.788.216.044	0	0	0	0			900.000.000.000	897.211.783.956	0	2.788.216.044	0	
1.723.433	3.837.516.044	544.800.000	544.800.000	0	544.800.000	0	0	1.362.020.000.000	1.358.729.007.389	1.723.433	3.292.716.044	0	
0	623.799.156	203.561.955	132.528.029	71.033.926	203.561.955			3.000.000.000	2.501.954.425	0	498.045.575	77.808.374	
0	623.799.156	203.561.955	132.528.029	71.033.926	203.561.955	0	0	3.000.000.000	2.501.954.425	0	498.045.575	77.808.374	
12.123.376.548	1.073.894.269.692	4.368.779.117	1.405.454.691	2.876.022.656	4.281.477.347	0	87.301.770	4.456.791.000.000	3.394.024.401.981	11.952.360.996	1.074.718.959.015	5.277.162.222	
0	0	0	0	0	0			0	0	0	0	0	
0	1.603.973.345	35.225.045	0	35.225.045	35.225.045			1.963.000.000	359.026.655	0	1.603.973.345	35.225.045	
0	1.603.973.345	35.225.045	0	35.225.045	35.225.045	0	0	1.963.000.000	359.026.655	0	1.603.973.345	35.225.045	
0	0	0	0	0	0			0	0	0	0	0	
0	0	0	0	0	0			0	0	0	0	0	
0	0	0	0	0	0			0	0	0	0	0	
0	1.603.973.345	35.225.045	0	35.225.045	35.225.045	0	0	1.963.000.000	359.026.655	0	1.603.973.345	35.225.045	
12.123.376.548	1.075.496.263.037	4.404.004.162	1.405.454.691	2.911.247.701	4.316.702.392	0	87.301.770	4.456.754.000.000	3.394.383.428.636	11.952.360.996	1.076.322.932.360	5.312.387.267	

XIV LEGISLATURA - DISEGNI DI LEGGE E RELAZIONI - DOCUMENTI

CAPITOLO	
N.	DEGNOMAZIONE
2	3
	TITOLO IV
	PARTITE DI GIRO
	CATEGORIA XXI: Spese aventi natura di partite di giro
211	Versamento di ritenute erariali
212	Versamento di ritenute previdenziali ed assistenziali
213	Versamento di ritenute diverse
214	Restituzione di caparre per stipula contratti di locazione
215	Restituzione di depositi infruttiferi a garanzia acquisti immobiliari
216	Restituzione di depositi infruttiferi per partecipazione a gare
219	Estinzione di partite di giro in c/sospesi di entrata
221	Partite in conto sospesi di uscita
	TOTALE CATEGORIA XXI
	TOTALE TITOLO IV
	RIASSUNTO:
	SPESE CORRENTI
	SPESE IN CONTO CAPITALE
	SPESE PER PARTITE DI GIRO
	TOTALI GENERALI DELLA SPESA

GESTIONE DI COMPETENZA							
INITIALI	PREVISIONE			PAGATE	SOMME IMPEGNATE		
	VARIAZIONI		DEFINITE		RIMASTE DA PAGARE (10-8)	TOTALI IMPEGNATI (8+9)	
	In aumento (7-4)	In diminuzione (4-7)	(4+5-6)				
4	5	6	7	8	9	10	
	250.000.000,000	0	0	250.000.000,000	217.384.201,583	57.689.430,354	275.073.631,937
	4.000.000,000	0	0	4.000.000,000	2.893.728,712	413.174,433	3.306.903,145
	9.000.000,000	1.000.000,000	0	10.000.000,000	9.027.112,167	333.679,813	9.350.791,980
	300.000,000	0	0	300.000,000	10.820,000	82.133,000	92.953,000
	5.000.000,000	0	4.000.000,000	1.000.000,000	0	0	0
	1.000.000,000	0	0	1.000.000,000	133.252,000	95.207,900	228.459,900
	545.000,000	9.455.000,000	0	10.000.000,000	6.290.867,236	19.617.347,449	25.908.154,685
	22.000.000,000	0	2.000.000,000	20.000.000,000	34.671.540,227	0	34.671.540,227
	291.845.000,000	10.455.000,000	6.000.000,000	296.300.000,000	270.411.461,925	78.230.972,949	348.642.434,874
	291.845.000,000	10.455.000,000	6.000.000,000	296.300.000,000	270.411.461,925	78.230.972,949	348.642.434,874
	1.742.493.670,000	101.016.170,000	19.959.800,000	1.823.550.040,000	1.735.117.528,811	11.824.207,567	1.746.941.736,478
	3.067.130.844,276	1.758.173.155,724	366.550.000,000	4.458.754.000,000	3.392.977.973,945	2.401.139,566	3.395.379.113,511
	291.845.000,000	10.455.000,000	6.000.000,000	296.300.000,000	270.411.461,925	78.230.972,949	348.642.434,874
	5.101.469.514,276	1.869.644.325,724	392.509.800,000	6.578.604.040,000	5.398.506.964,681	92.458.320,182	5.490.963.284,863

XIV LEGISLATURA - DISEGNI DI LEGGE E RELAZIONI - DOCUMENTI

DIFFERENZA RISPETTO ALLE PREVISIONI		RESIDUI ALL'INIZIO DELL'ESERCIZIO	GESTIONE DEI RESIDUI PASSIVI					GESTIONE DI CASSA				TOTALE DEI RESIDUI PASSIVI AL TERMINE DELL'ESERCIZIO (9+15)
			PAGATI	RIMASTI DA PAGARE (15-14)	TOTALI (14+15)	VARIAZIONI		PREVISIONI	PAGAMENTI	DIFFERENZA RISPETTO ALLE PREVISIONI		
						in+	in-			in+	in-	
(10-7)	(7-10)				(16-13)	(13-16)			(20-19)	(19-20)		
11	12	13	14	15	16	17	18	19	20	21	22	23
25.073.631.937	0	57.946.481.331	57.946.481.331	0	57.946.481.331			250.000.000.000	275.330.682.914	25.330.682.914	0	57.689.430.354
0	693.096.855	442.193.008	442.193.008	0	442.193.008			4.000.000.000	3.335.921.720	0	664.078.280	413.174.433
0	639.208.020	430.965.495	401.225.239	29.740.256	430.965.495			10.000.000.000	9.428.337.406	0	571.662.594	363.420.069
0	207.047.000	41.086.000	28.086.000	13.000.000	41.086.000			300.000.000	38.906.000	0	261.094.000	95.133.000
0	1.000.000.000	33.074.523.682	1.033.926.635	32.040.597.047	33.074.523.682			1.000.000.000	1.033.926.635	33.926.635	0	32.040.597.047
0	771.540.100	1.286.788.365	195.308.500	1.091.479.765	1.286.788.365			1.000.000.000	328.560.600	0	671.439.400	1.166.687.665
15.908.154.685	0	16.583.764.500	16.015.605.807	568.158.693	16.583.764.500			10.000.000.000	22.306.413.043	12.306.413.043	0	20.165.506.142
14.671.540.227	0	0	0	0	0			20.000.000.000	34.671.540.227	14.671.540.227	0	0
55.653.326.849	3.310.891.975	109.805.802.381	76.062.826.620	33.742.975.761	109.805.802.381	0	0	296.300.000.000	346.474.288.545	52.342.562.819	2.168.274.274	111.973.948.710
55.653.326.849	3.310.891.975	109.805.802.381	76.062.826.620	33.742.975.761	109.805.802.381	0	0	296.300.000.000	346.474.288.545	52.342.562.819	2.168.274.274	111.973.948.710
23.667.855.467	100.276.158.989	45.725.109.868	16.247.706.768	28.901.335.097	43.149.041.865	10.487.042	2.586.555.145	1.823.550.040.000	1.751.365.235.579	25.945.303.288	98.130.107.709	38.725.542.764
12.123.376.548	1.075.498.263.037	4.404.004.162	1.405.454.691	2.911.247.701	4.316.702.392	0	87.301.770	4.458.754.000.000	3.394.383.428.636	11.952.360.996	1.076.322.932.360	5.312.387.267
55.653.326.849	3.310.891.975	109.805.802.381	76.062.826.620	33.742.975.761	109.805.802.381	0	0	296.300.000.000	346.474.288.545	52.342.562.819	2.168.274.274	111.973.948.710
91.444.558.864	1.179.085.314.001	159.834.916.511	93.715.988.079	63.555.558.559	157.271.546.638	10.487.042	2.673.856.915	6.578.604.040.000	5.492.222.952.760	90.240.227.103	1.176.621.314.343	156.011.878.741

CONTO CONSUNTIVO DELL'ESERCIZIO 2000
CONFRONTO CONTI ECONOMICI ANALITICI

XIV LEGISLATURA - DISEGNI DI LEGGE E RELAZIONI - DOCUMENTI

segue: CONFRONTO CONTI ECONOMICI ANALITICI		C O S T I		ORGANI AMMINISTRATIVI E DI CONTROLLO		Esercizio 1999	Esercizio 2000	Differenze	%
A	Compensi Organi Ente	269.600.000	278.200.000	8.600.000	3,19%				
1	Indennità del Presidente	1.112.784.960	1.139.920.000	27.135.040	2,44%				
2	Compensi e indennità componenti Organi collegiali di Amministrazione	330.614.284	341.462.538	10.848.254	3,28%				
3	Compensi e indennità componenti il Collegio dei Sindaci	245.858.730	256.349.736	10.491.006	4,27%				
B	Rimborsi spese e gettoni di presenza	1.958.857.974	2.015.932.274	57.074.300	2,91%				
4	Rimborsi organi	0	0	0					
COMPENSI PROFESSIONALI E LAVORO AUTONOMO		1.913.211.549	1.990.638.934	77.427.385	4,05%				
45	Spese membri esterni di commissioni, comitati ecc.	869.765.400	350.500.792	-519.264.608	-59,70%				
60	Onorari e compensi per speciali incarichi	2.782.976.949	2.341.139.726	-441.837.223	-15,88%				
81	Onorari e compensi incarichi relativi alla gestione immobiliare								
PERSONALE		23.249.734.223	22.518.007.955	-731.726.268	-3,15%				
A	Stipendi e salari	4.808.611.934	5.367.257.895	558.645.961	11,62%				
11	Stipendi ed altri assegni fissi al personale	36.900.000	200.985.381	164.085.381	444,68%				
12	Compensi accessori	9.676.009.262	10.022.532.557	346.523.295	3,58%				
19	Retrib.ne accessorie personale dirigente e profess.ti dipendenti								
21	Stipendi ed altri assegni ai portieri	8.636.858.334	8.145.640.075	-491.218.259	-5,69%				
B	Oneri sociali	2.592.111.107	2.943.970.203	351.859.096	13,57%				
16	Oneri previdenziali e assistenziali a carico dell'Ente	224.296.880	0	-224.296.880	-100,00%				
24	Oneri previdenziali e assistenziali a carico Ente per i portieri	2.416.279.952	2.566.201.639	149.921.687	6,20%				
C	Contributi carico Ente al Fondo previdenza integrativa personale	780.310.384	787.988.102	7.677.718	0,98%				
	Trattamento di fine rapporto	7.047.044	4.341.201	-2.705.843	-38,40%				
	Trattamento di fine rapporto impiegati e dirigenti								
	Trattamento di fine rapporto portieri								
	Accantonam indennita' anzianita' dipendenti pubblici								

XIV LEGISLATURA - DISEGNI DI LEGGE E RELAZIONI - DOCUMENTI

	Esercizio 1999	Esercizio 2000	Differenze	%
segue: CONFRONTO CONTI ECONOMICI ANALITICI				
C O S T I				
<u>Contributi per il trattamento di quiescenza e simili</u>				
D	934.484.489	1.062.194.393	127.709.904	13,67%
31	94.935.579	124.847.737	29.912.158	31,51%
32	19.490.002	0	-19.490.002	-100,00%
33	202.711.830	36.661.909	-166.049.921	-81,91%
34	2.595.403.311	2.605.928.377	10.525.066	0,41%
35				
E	505.289.704	201.576.403	-303.713.301	-60,11%
14				
	22.860.000	32.574.120	9.714.120	42,49%
17	8.562.000	7.397.800	-1.164.200	-13,60%
23	300.000.000	453.211.042	153.211.042	51,07%
25	5.820.460	5.198.850	-621.610	-10,68%
46	11.621.520	5.480.640	-6.140.880	-52,84%
47	98.111.820	85.860.600	-12.251.220	-12,49%
73				
121	276.224.100	339.584.000	63.359.900	22,94%
122	0	0	0	
	57.503.673.935	57.517.440.879	13.766.944	0,02%
MATERIALI SUSSIDIARI E DI CONSUMO				
A	690.252.081	737.370.141	47.118.060	6,83%
<u>Materiali sussidiari e di consumo</u>				
42	425.865.900	493.620.800	67.754.900	15,91%
<u>UTENZE VARIE</u>				
A	3.963.902.362	3.820.323.931	143.578.431	3,62%
<u>Energia elettrica</u>				
58	1.930.479.520	1.990.739.466	60.259.946	3,12%
77	1.281.032.124	1.049.406.000	-231.626.124	-18,08%
B	3.547.810	1.822.040	-1.725.770	-48,64%
51				
52				
71				

XIV LEGISLATURA - DISEGNI DI LEGGE E RELAZIONI - DOCUMENTI

segue: CONFRONTO CONTI ECONOMICI ANALITICI		C O S T I		Esercizio	Esercizio	Differenze	%
		1999	2.000	1999	2.000		
C	<u>Altre utenze</u>						
57	Canoni d'acqua sede centrale ed uffici periferici	127.942.994	124.621.763		-3.321.231		-2,60%
76	Canoni d'acqua stabili di proprietà	4.585.324.057	4.838.963.840		253.639.783		5,53%
		12.318.094.767	12.319.497.840		288.559.935		2,34%
	SERVIZI VARI						
A	<u>Assicurazioni</u>						
62	Premi di assicurazione	67.561.800	68.780.363		1.218.563		1,80%
82	Assicurazioni relative alla gestione immobiliare	1.143.184.273	725.339.500		-417.844.773		-36,55%
B	<u>Servizi informatici</u>						
53	Spese per studi, indagini, rilevazioni, services di perforazione e di procedure elettroniche	1.085.683.131	1.005.597.868		-80.085.263		-7,38%
C	<u>Servizi pubblicitari</u>						
64	Spese di pubblicità	243.123.294	149.356.428		-93.766.866		-38,57%
E	<u>Spese di rappresentanza</u>						
44	Spese di rappresentanza	6.108.563	3.065.416		-3.043.147		-49,82%
F	<u>Spese bancarie</u>						
128	Spese e commissioni bancarie	2.210.832.277	1.616.583.736		-594.248.541		-26,88%
	Spese bancarie per GPM	2.581.350.182	0		-2.581.350.182		-100,00%
G	<u>Trasporti e spedizioni</u>						
61	Trasporti e facchinaggi	201.990.374	193.623.130		-8.367.244		-4,14%
H	<u>Noleggi</u>						
43	Spese di noleggio per attrezzature e macchinari	1.764.925.922	1.845.175.766		80.249.844		4,55%
		9.304.759.816	5.607.522.207		-3.697.237.609		-39,73%
	AFFITTI PASSIVI						
48	Fitto di locali	193.768.781	203.681.734		9.912.953		5,12%
	SPESE PUBBLICAZIONE PERIODICO						
A	<u>Spese di tipografia</u>						
63	Spese di realizzazione del Notiziario ENASARCO	444.783.848	628.727.266		-183.943.418		-41,36%

XIV LEGISLATURA - DISEGNI DI LEGGE E RELAZIONI - DOCUMENTI

segue: **CONFRONTO CONTI ECONOMICI ANALITICI****C O S T I****ONERI TRIBUTARI**

	Esercizio 1999	Esercizio 2000	Differenze	%
A				
<u>IRPEG</u>				
136 Imposta sul reddito delle persone giuridiche	78.866.453.342	73.030.661.000	-5.835.792.342	-7,40%
B				
<u>IMPOSTE LOCALI E REGIONALI</u>				
137 Irap, Ilor, Tosap e Cosap	2.108.054.000	2.680.575.000	572.521.000	27,16%
C				
<u>ICI</u>				
135 Imposta comunale sui fabbricati	28.527.605.000	33.065.814.000	4.538.209.000	15,91%
D				
<u>ALTRE IMPOSTE E TASSE</u>				
138 Imposta sull'incremento di valore degli immobili	0	0	0	
139 Imposta di registro	4.720.388.769	4.455.018.200	-265.370.569	-5,62%
140 Imposte, tasse e tributi vari	2.998.774.502	843.200.023	-2.155.574.479	-71,88%
E				
<u>Oneri straordinari</u>				
Accantonamento al Fondo imposte e tasse da regolare	0	0	0	
Ritenuta Decreto Legislativo n. 461/97	5.727.549.326	0	-5.727.549.326	-100,00%
	122.948.824.939	114.075.268.223	-8.873.556.716	-7,22%

ONERI FINANZIARI

A				
<u>Interessi passivi</u>				
126 Interessi su Indennità Risoluzione Rapporto	75.603.324.858	78.141.505.675	2.538.180.817	3,36%
127 Interessi passivi su contenzioso	176.978.651	929.260.246	752.281.595	425,07%
Interessi su depositi cauzionali attivi	634.823.855	0	-634.823.855	-100,00%
Bolli e commissioni su titoli	691.817.564	0	-691.817.564	-100,00%
B				
<u>Minusvalenze su titoli</u>				
Scarti di emissione e negoziazione titoli in gestione	0	0	0	
Perdita su cambio Euro	8.916.267	1.653.836	-7.262.431	-81,45%
Perdita netta su cambio valute estere	0	0	0	
Scarti di emissione su titoli di proprietà	8.842.375.724	6.961.328.569	-1.881.047.155	-21,27%
Perdite da rimborso-estrazione titoli immobilizzati	117.028.708	204.321	-116.824.387	-99,83%
<u>Minusvalenze da negoziazione titoli</u>				
Minusvalenze da negoziazione titoli di Stato	9.813.539.807	0	-9.813.539.807	-100,00%
Minusvalenze da negoziazione titoli obbligazionari	2.441.371.324	0	-2.441.371.324	-100,00%
Minusvalenze da negoziazione altri titoli	801.171.344	0	-801.171.344	-100,00%
Minusvalenze da negoziazione partecipazioni	5.791.614.820	0	-5.791.614.820	-100,00%

XIV LEGISLATURA - DISEGNI DI LEGGE E RELAZIONI - DOCUMENTI

	Esercizio 1999	Esercizio 2000	Differenze	%
segue: CONFRONTO CONTI ECONOMICI ANALITICI				
C O S T I				
	<u>Minusvalenze da valutazione di bilancio titoli</u>			
	11.451.141.972	0	-11.451.141.972	-100,00%
	4.468.376.819	0	-4.468.376.819	-100,00%
	717.694.840	0	-717.694.840	-100,00%
	1.949.399.129	0	-1.949.399.129	-100,00%
	123.509.575.682	86.033.952.647	-37.475.623.035	-30,34%
ALTRI COSTI				
A	<u>Pulizie uffici</u>			
	141.237.401	48.887.484	-92.349.917	-65,39%
B	<u>Spese condominiali</u>			
	44.955.294	41.661.662	-3.293.632	-7,33%
C	<u>Canoni di manutenzione</u>			
	1.581.895.641	1.570.937.898	-10.957.743	-0,69%
	227.145.312	779.823.690	552.678.378	243,31%
	34.955.796	28.347.787	-6.608.009	-18,90%
	16.855.378.337	16.688.726.342	-166.651.995	-0,99%
	2.296.874.536	2.790.439.168	493.564.632	21,49%
	663.416.594	2.040.560.142	1.377.143.548	207,58%
D	44.261.530	40.104.115	-4.157.415	-9,39%
E	<u>Altri</u>			
	190.346.363	54.604.415	-135.741.948	-71,31%
	60.399.400	170.926.100	110.526.700	182,99%
	13.861.234.529	13.656.192.621	-205.041.908	-1,48%
	4.505.270	0	-4.505.270	-100,00%
	2.782.797.374	3.977.388.739	1.194.591.365	42,93%
	2.251.185.015	2.689.855.645	438.670.630	19,49%
	15.044.224	15.112.563	68.339	0,45%
	41.055.632.616	44.593.568.371	3.537.935.755	8,62%

segue: CONFRONTO CONTI ECONOMICI ANALITICI					
C O S T I					
<u>AMMORTAMENTI, SVALUTAZIONI ED ACCANTONAMENTI</u>					
	Esercizio 1999	Esercizio 2000	Differenze	%	
B					
<u>Ammortamenti</u>					
Ammortamento di immobilizzazioni immateriali	54.392.663	111.179.540	56.786.877	104,40%	
Ammortamento di immobilizzazioni materiali - beni immobili	1.055.235.000	1.055.235.000	0	0,00%	
Ammortamento di immobilizzazioni materiali - beni mobili	840.346.986	1.030.401.924	190.054.938	22,62%	
<u>Svalutazioni</u>					
Svalutazione crediti	23.428.119.378	23.963.000.000	534.880.622	2,28%	
E					
<u>Accantonamenti</u>					
Accantonamento al Fondo rischi per cause e controversie	7.593.361.521	5.500.000.000	-2.093.361.521	-27,57%	
	32.971.455.548	31.659.816.464	-1.311.639.084	-3,98%	
ONERI STRAORDINARI					
A					
<u>Sopravvenienze passive</u>					
Appuramento di maggiori residui passivi	0	10.487.042	10.487.042		
Retifica debiti per indennità anzianità dipendenti pubblici	1.115.992.970	43.037.359	-1.072.955.611	-96,14%	
Maggiori oneri per pensioni anni precedenti	1.750.593.702	6.077.892.376	4.327.298.674	247,19%	
<u>Insussistenze dell'attivo</u>					
Depennamento di residui attivi	0	1.929.904.789	1.929.904.789		
Radiazione di beni mobili fuori uso	2.866.586.672	8.061.321.566	5.194.734.894	181,22%	
RETTIFICHE DI RICAVI					
D					
<u>Altre rettifiche</u>					
157 Restituzioni e rimborsi diversi	311.710.526	169.813.245	-141.897.281	-45,52%	
158 Restituzioni di fitti ed accessori	2.004.200.842	1.405.796.241	-598.404.601	-29,86%	
Arrotondamenti passivi dei titoli in gestione	289.349.044	0	-289.349.044	-100,00%	
	2.605.260.412	1.575.609.486	-1.029.650.926	-39,52%	
	1.524.620.898.492	1.514.458.113.292	-10.243.515.174	-0,67%	
TOTALE COSTI					
UTILE DI ESERCIZIO	7.526.027.921	12.290.836.954	4.845.539.007	64,38%	
TOTALE A PAREGGIO	1.532.146.926.413	1.526.748.950.246	-5.397.976.167	-0,35%	

XIV LEGISLATURA - DISEGNI DI LEGGE E RELAZIONI - DOCUMENTI

segue: CONFRONTO CONTI ECONOMICI ANALITICI		R I C A V I					
<u>CONTRIBUTI</u>		Esercizio 1999	Esercizio 2000	Differenze	%		
A	<u>Contributi soggetti</u>						
	11 Contributi previdenziali a carico ditte ed iscritti	835.639.507.756	847.100.204.065	11.460.696.309	1,37%		
	Contrib previd.li carico ditte/iscritti comp.za esercizio	153.859.000.000	127.665.455.184	-26.193.544.816	-17,02%		
	13 Contributi integrativi di previdenza a carico delle ditte preponenti	48.443.256.392	70.122.099.357	21.678.842.965	44,75%		
	16 Quote di partecipazione degli iscritti all'onere di prestazioni integrative di Previdenza	1.399.225.400	1.270.723.900	-128.501.500	-9,18%		
	17 Polizze INA estinte (art. 28 legge 2-2-1973, n. 12)	0	0	0			
	21 Contributi degli iscritti ai corsi di cui all'art. 5 - Legge 204/85	315.573.400	254.720.000	-60.853.400	-19,28%		
E	<u>Introiti sanzioni amministrative</u>						
	14 Sanzioni amministrative per ritardo negli adempimenti contributivi	2.214.258.080	3.175.477.917	961.219.837	43,41%		
H	<u>Altri contributi</u>						
	18 Contributi e riscatti per il fondo di previdenza integrativa del personale (D.M. 2 febbraio 1972)	148.178.303	110.259.840	-37.918.463	-25,59%		
	Contributi carico Ente per fondo previdenza integrativa personale	224.296.880		-224.296.880	-100,00%		
		1.042.243.296.211	1.049.698.940.263	7.455.644.052	0,72%		
	<u>CANONI DI LOCAZIONE</u>						
	31 Affitti di immobili	203.925.722.759	213.627.111.341	9.701.388.582	4,76%		
	Arretrati su rinnovi contrattuali	203.925.722.759	213.627.111.341	9.701.388.582	4,76%		
A	<u>ALTRI RICAVI</u>						
	Proventi da abbonamenti, pubblicità						
	1 Proventi derivanti da inserzioni pubblicitarie sul Notiziario Enasarco o su altre pubblicazioni	112.536.000	90.406.626	-22.129.374	-19,66%		
	3 Proventi derivanti dalla vendita del Notiziario ENASARCO ed altre eventuali pubblicazioni	7.980.000	6.141.200	-1.838.800	-23,04%		
B	<u>Vari</u>						
	5 Realizzi per cessione di materiale fuori uso	110.000	2.500.000	2.390.000	2172,73%		
	41 Entrate eventuali		4.292.296	4.292.296			
	42 Penali a favore Ente su esecuzione contratti	5.814.614.699	15.546.566	-5.799.068.133	-99,73%		
	43 Diritti di commissione per stipula mutui ipotecari	0	0	0			
	28 Trasferimenti da parte di Enti del settore pubblico	240.046.085	779.299.382	539.253.297	224,65%		
		6.175.286.784	898.186.070	-5.277.100.714	-85,46%		

XIV LEGISLATURA - DISEGNI DI LEGGE E RELAZIONI - DOCUMENTI

	Esercizio 1999	Esercizio 2000	Differenze	%
segue: CONFRONTO CONTI ECONOMICI ANALITICI				
R I C A V I				
<u>INTERESSE PROVENTI FINANZIARI DIVERSI</u>				
A	<u>Interessi su titoli</u>			
32	115.452.675.321	114.786.828.326	-665.846.995	-0,58%
	<u>Interessi su investimenti mobiliari di proprietà</u>			
	<u>Interessi su titoli in gestione</u>			
	18.490.738.960	0	-18.490.738.960	-100,00%
	4.001.806.527	0	-4.001.806.527	-100,00%
	233.509.939	0	-233.509.939	-100,00%
	821.761.790	0	-821.761.790	-100,00%
	Dividendi azionari			
B	<u>Interessi bancari e postali</u>			
34	4.241.918.143	5.719.722.393	1.477.804.250	34,84%
	1.233.838.510	0	-1.233.838.510	-100,00%
C	<u>Interessi su altre immobilizzazioni finanziarie</u>			
33	3.427.525.003	383.033.599	-3.044.491.404	-88,82%
36	206.553.176	181.796.803	-24.756.373	-11,99%
35	14.532.631.245	3.793.872.540	-10.738.758.705	-73,89%
	Interessi su deposito presso la Tesoreria dello Stato			
F	<u>Plusvalenze su titoli</u>			
	1.239.390.937	0	-1.239.390.937	-100,00%
	940.765.353	0	-940.765.353	-100,00%
	1.358.835.016	0	-1.358.835.016	-100,00%
	8.245.857.037	66.446.372.179	58.200.515.142	705,82%
	23.281.675.053	0	-23.281.675.053	-100,00%
	Plusvalenze da negoziazione su titoli di proprietà			
	Plusvalenze da negoziazione su titoli di Stato in gestione			
	Plusvalenze da negoziazione su titoli obbligaz. in gestione			
	Plusvalenze da negoziazione su altri titoli in gestione			
	Plusvalenze da negoziazione partecipazioni in gestione			
	<u>Riprese di valore su titoli</u>			
	299.367.546	0	-299.367.546	-100,00%
	1.911.039.333	0	-1.911.039.333	-100,00%
	217.805.998	1.100.448	-216.705.550	-99,49%
G	<u>Altri proventi</u>			
15	88.680.590	426.401.657	337.721.067	380,83%
44	602.930.995	572.260.482	-30.670.513	-5,09%
	84.447.792	0	-84.447.792	-100,00%
	200.913.754.264	192.311.388.427	-8.602.365.837	-4,28%
	Utilile su cambio Euro			

XIV LEGISLATURA - DISEGNI DI LEGGE E RELAZIONI - DOCUMENTI

segue: CONFRONTO CONTI ECONOMICI ANALITICI						
R I C A V I						
<u>RETTIFICHE DI COSTI</u>						
A	<u>Recupero prestazioni</u>	Esercizio 1999	Esercizio 2000	Differenze	%	
46	Recupero di prestazioni Istituzionali	33.520.030.035	20.616.870.185	-12.903.159.850	-38,49%	
C	<u>Altri recuperi</u>					
47	Recupero di spese riscaldamento immobili	13.324.932.544	13.450.082.333	125.149.789	0,94%	
48	Recupero di imposta registro contratti di locazione	2.115.724.731	1.476.024.139	-639.700.592	-30,24%	
49	Recupero di spese immobiliari	24.233.972.409	25.561.216.194	1.327.243.785	5,48%	
50	Recupero di spese generali	1.496.775.258	2.769.679.751	1.272.904.493	85,04%	
51	Recupero di imposte e tasse	1.626.489.727	271.559.001	-1.354.930.726	-83,30%	
52	Recupero di maggiorazioni del trattamento pensionistico					
	Art. 6 Legge 15-4-85 - n.141	284.126.630	273.428.127	-10.698.503	-3,77%	
	Sistemazione fondo imposte e tasse accantonate l'anno precedente,					
	Recupero della imposte e tasse 1998					
		76.602.051.334	64.418.859.730	-12.183.191.604	-15,90%	
<u>PROVENTI STRAORDINARI</u>						
A	<u>Sopravvenienze attive</u>					
	Appuramento di maggiori residui attivi	466.365.313	3.207.909.270	2.741.543.957	587,85%	
B	<u>Insussistenze del passivo</u>					
	Depennamento di residui passivi	653.586.847	2.586.555.145	1.932.968.298	295,75%	
	Rideterminazione del TFR	1.166.862.901	0	-1.166.862.901	-100,00%	
		2.286.815.061	5.794.464.415	3.507.649.354	153,39%	
		1.532.146.926.413	1.526.748.950.246	-5.397.976.167	-0,35%	

NOTA INTEGRATIVA

CONTENUTO E FORMA DEL CONTO CONSUNTIVO

Il conto consuntivo al 31 dicembre 2000 che viene sottoposto all'approvazione del Consiglio di Amministrazione è costituito da Stato Patrimoniale, Conto Economico e Nota Integrativa secondo quanto previsto al primo comma dell'art.2423 c.c.. Lo Stato Patrimoniale ed il Conto Economico sono esposti sia in forma sintetica che in forma analitica ed ulteriormente ripartiti per gestione (Previdenza, F.I.R.R. - Fondo Indennità Risoluzione Rapporto, P.I.P. - Prestazioni Integrative di Previdenza, F.P.P. - Fondo di Previdenza del Personale).

Come nel precedente esercizio, lo Stato Patrimoniale ed il Conto Economico sono redatti secondo gli schemi proposti con la nota del 20 marzo 1999 dal Ministero del Tesoro - Ragioneria Generale dello Stato. Al 31 dicembre 2000 è stato redatto il conto consuntivo secondo i principi della competenza economica, ove applicabili, con adozione degli stessi schemi e criteri di valutazione dello scorso esercizio.

Al fine di una migliore rappresentazione dei movimenti finanziari dell'esercizio, alla Nota Integrativa è stato allegato un Rendiconto Finanziario che analizza i flussi delle entrate e delle uscite, distinguendo tra la gestione di competenza e la gestione dei residui (Allegato n.1).

Per quanto concerne le informazioni sull'attività della Fondazione ed i fatti di rilievo intervenuti nell'esercizio e dopo la chiusura del medesimo, si rimanda alla Relazione sulla Gestione che accompagna il conto consuntivo.

Ai sensi dell'art.2 del D.Lgs. 30 giugno 1994, n.509 il presente conto consuntivo è stato sottoposto a revisione contabile da parte della Reconta Ernst & Young S.p.A.

CRITERI DI VALUTAZIONE, PRINCIPI CONTABILI E PRINCIPI DI REDAZIONE DEL CONTO CONSUNTIVO

Come nel precedente esercizio, in assenza di una specifica normativa per gli Enti previdenziali privatizzati, nel redigere il conto consuntivo si è fatto riferimento, ai criteri di valutazione previsti dal codice civile, opportunamente integrati dai Principi Contabili statuiti dai Consigli Nazionali dei Dottori Commercialisti e dei Ragionieri, ove la suddetta normativa non contrasti con specifiche norme di settore.

Con specifico riferimento alle finalità previdenziali della Fondazione, si rammenta che è adottato il sistema denominato "a ripartizione" che implica il finanziamento delle prestazioni erogate tramite i contributi incassati, senza correlazione per competenza tra i ricavi per contributi ed i costi per le maturande pensioni in capo ai singoli individui. Conseguentemente, a fronte dei trattamenti pensionistici in favore degli attuali e futuri aventi diritto, i fondi iscritti in bilancio non risultano determinati secondo il criterio della riserva matematica. Tale sistema è coerente con la normativa in vigore (D.Lgs. 509/94) la quale prevede, a garanzia degli obblighi istituzionali, l'esistenza di una riserva legale e la predisposizione almeno triennale di un bilancio tecnico per la verifica dell'equilibrio finanziario nell'immediato e nel tempo. La Fondazione ha mantenuto il sistema contabile che rileva gli eventi per cassa, e tramite scritture di integrazione ed assestamento ha determinato il risultato economico -patrimoniale dell'esercizio.

Tuttavia in ossequio alle determinazioni del Consiglio così come evidenziate nella seduta del 19 aprile 2001 la Fondazione ha avviato un progetto interno di trasformazione contabile che è tuttora in corso e giungerà a conclusione entro l'anno 2001. La conclusione del progetto come più volte emerge negli atti istituzionali della Fondazione, permetterà di collegare la gestione amministrativo

contabile dell'esercizio con la chiusura del bilancio secondo le norme del codice civile a cui la Fondazione fa riferimento.

In ossequio all'art.2423-bis c.c. la valutazione delle voci è effettuata in base a criteri prudenziali e nella prospettiva della continuità dell'attività. Fatto salvo quanto sopra indicato e le singole fattispecie di seguito richiamate, i proventi e gli oneri sono riflessi in bilancio in base ai principi della prudenza e della competenza economica, indipendentemente dal momento della relativa manifestazione finanziaria (incassi e pagamenti). Sono altresì considerati i rischi e le perdite di competenza dell'esercizio, anche se conosciuti dopo la chiusura del medesimo.

Di seguito sono illustrati i criteri di valutazione applicati, in linea con quelli adottati nell'esercizio precedente.

Immobilizzazioni immateriali e relativi ammortamenti

Sono iscritte al costo di acquisto comprensivo degli eventuali oneri accessori di diretta imputazione ed ammortizzate annualmente in modo sistematico per il periodo della loro prevista utilità futura. Gli ammortamenti cumulati sono iscritti in uno specifico fondo del passivo.

Immobilizzazioni materiali e relativi ammortamenti

Fermo restando quanto successivamente indicato per i fabbricati, le immobilizzazioni materiali sono iscritte al costo di acquisto comprensivo degli eventuali oneri accessori di diretta imputazione ed ammortizzate annualmente in modo sistematico sulla base di aliquote costanti ritenute rappresentative della vita utile dei beni. Gli ammortamenti cumulati sono iscritti in specifici fondi del passivo.

Il costo dei fabbricati, secondo quanto previsto dalla delibera di privatizzazione dell'ENASARCO, a valere dal 1° gennaio 1997 è stato rivalutato sulla base delle risultanze di un approfondito esame tecnico.

I fabbricati della Fondazione si possono suddividere in fabbricati civili e fabbricati strumentali.

I fabbricati civili, che rappresentano la maggioranza del patrimonio immobiliare della Fondazione, essendo beni di investimento, non sono soggetti ad ammortamento ma vengono annualmente monitorati, rispetto al valore di mercato, al fine di verificare l'assenza di perdite durevoli di valore.

Per questi ultimi, le manutenzioni poste in essere, sono interamente imputate al conto economico, vengono capitalizzate soltanto le opere di ampliamento e trasformazione da cui deriva un effettivo incremento del valore dei fabbricati e della loro capacità reddituale.

I fabbricati strumentali, al contrario, vengono ammortizzati ad una aliquota del 1% ritenuta rappresentativa della residua vita utile degli immobili.

Titoli

I titoli classificati tra le immobilizzazioni finanziarie, destinati ad essere mantenuti fino a scadenza, sono iscritti al costo specifico di acquisto, decrementato o aumentato a fine esercizio per la quota di competenza dell'anno dello scarto negativo o positivo di emissione e negoziazione, imputata in contropartita al Conto Economico.

I titoli classificati tra le immobilizzazioni finanziarie, corrispondenti alle obbligazioni sottoscritte a garanzia di debiti di terzi, sono iscritti al costo di acquisto, corrispondente al valore nominale ed al prezzo di rimborso finale.

I titoli classificati tra le attività finanziarie correnti, destinati alla negoziazione, sono iscritti al minore tra il costo medio ponderato d'acquisto, rettificato a fine esercizio per tener conto degli scarti

di emissione maturati nel periodo di possesso, ed il valore di realizzo desumibile dall'andamento del mercato, definito in base alla quotazione dell'ultimo giorno dell'esercizio.

Partecipazioni

Le partecipazioni non immobilizzate, destinate alla negoziazione, sono iscritte al minore tra il costo medio ponderato ed il valore di realizzo desumibile dall'andamento del mercato, definito in base alla quotazione dell'ultimo giorno dell'esercizio.

Crediti e debiti

Sono iscritti al valore nominale. I crediti vengono eventualmente rettificati per riflettere il loro presumibile valore di realizzo attraverso uno specifico fondo svalutazione del passivo, determinato in base alla stima del rischio di inesigibilità.

Operazioni e partite in moneta estera in essere alla data di bilancio

Le operazioni e partite espresse in valute di paesi esteri non aderenti all'Unione Monetaria Europea sono contabilizzate al cambio riferibile alla data in cui sono effettuate. L'eventuale saldo negativo delle differenze di cambio risultanti dal raffronto delle partite attive e passive espresse al cambio storico ed al cambio medio dell'ultimo giorno dell'esercizio (tenuto tuttavia conto dell'andamento dei cambi tra la data di bilancio e la data di formazione del medesimo) viene iscritto in diminuzione del valore del titolo con contropartita al conto economico.

Le operazioni in valuta estera per le quali il rischio di cambio è coperto da strumenti di finanza derivata, quali i D.C.S. (Domestic Currency Swap), sono contabilizzate al cambio riferibile alla data in cui sono effettuate. A fine esercizio viene accantonata la quota di competenza del differenziale rispetto al predeterminato cambio contrattuale di chiusura dell'operazione (utile o perdita).

Disponibilità liquide

Sono iscritte al valore nominale.

Ratei e risconti

Sono iscritti nel rispetto del criterio della competenza temporale in modo da imputare all'esercizio (ratei) o rinviare al futuro (risconti) la rispettiva quota di competenza di costi e ricavi comuni a due o più esercizi.

F.I.R.R. - Fondo Indennità Risoluzione Rapporto

Rappresenta il debito maturato dall'ENASARCO verso gli iscritti a fronte dei versamenti a tale titolo eseguiti dalle ditte, opportunamente incrementati degli interessi e rivalutazione maturati, in conformità alle norme di legge ed agli accordi economici collettivi vigenti.

Fondo trattamento di fine rapporto

Il trattamento di fine rapporto è accantonato in base all'anzianità maturata dai singoli dipendenti alla data di bilancio, in conformità alla normativa, ai contratti collettivi di lavoro ed agli accordi integrativi vigenti. Il fondo è iscritto al netto delle anticipazioni erogate.

Altri fondi per rischi ed oneri

Accolgono gli stanziamenti atti a fronteggiare oneri e perdite non correlabili a specifiche voci dell'attivo, di esistenza certa o probabile, il cui ammontare o il momento del loro concretizzarsi alla data di formazione del conto consuntivo è indeterminato.

Altre riserve

La voce altre riserve, accoglie i saldi della Riserva di trasformazione e della Riserva di adeguamento degli immobili che si sono formati nel conto consuntivo 1998 in contropartita alle rettifiche in aumento o diminuzione dei saldi patrimoniali riferibili a tutto il 31 dicembre 1997, manifestatisi successivamente alla suddetta data.

Conti d'ordine

Riflettono principalmente gli impegni e i rischi dell'ENASARCO che non influiscono sul patrimonio e sul risultato economico dell'esercizio la cui indicazione, tuttavia, fornisce elementi di conoscenza utile per la valutazione, nel suo insieme, della situazione patrimoniale e finanziaria della Fondazione.

Prestazioni previdenziali e assistenziali

Tali oneri vengono imputati al Conto Economico nell'esercizio in cui il beneficiario matura il diritto al relativo riconoscimento, generalmente corrispondente alla data di presentazione della domanda per l'ottenimento dei trattamenti previdenziali e assistenziali. Con particolare riferimento alle pensioni tale procedura è coerente con il "sistema a ripartizione" di cui si è detto in precedenza. Le prestazioni riconosciute, non ancora definite nel loro ammontare, vengono determinate sulla base di ragionevoli stime.

Contributi

I contributi obbligatori dovuti dalle ditte ed i contributi di natura volontaria versati direttamente dagli iscritti vengono imputati al Conto Economico per competenza nel limite degli incassi effettivamente pervenuti a tali titoli entro la data di formazione del conto consuntivo. Gli interessi e sanzioni per ritardati versamenti sono iscritti successivamente all'incasso dei contributi obbligatori di riferimento.

I contributi obbligatori dichiarati dalle ditte nelle domande di condono o rilevati dalla Fondazione in sede di ispezione alle ditte, sono registrati, al lordo dei relativi interessi e sanzioni, al momento del loro accertamento.

Altri costi e ricavi

I ricavi per restituzioni di prestazioni corrisposte ma non dovute e gli interessi di mora sui ritardati pagamenti dei fitti attivi, in via prudenziale, vengono registrati solo al momento dell'effettivo incasso, stante la difficoltà di valutarne la realistica possibilità di recupero.

Salvo i casi indicati, gli altri costi e ricavi vengono riflessi in bilancio per competenza. I dividendi da partecipazioni sono iscritti nell'esercizio in cui vengono deliberati, generalmente coincidente con l'esercizio in cui si verifica l'incasso.

Imposte sul reddito dell'esercizio

Le imposte dell'esercizio sono contabilizzate per competenza e determinate sulla base della vigente normativa fiscale applicabile agli enti privati non commerciali.

Introduzione dell'Euro quale moneta di conto

Con riferimento al D.Lgs. 213/98 che ha introdotto l'Euro nell'ordinamento giuridico italiano si fa presente che la Fondazione ha intrapreso le necessarie azioni per un appropriato adeguamento dei propri sistemi informativi, al fine di pervenire all'adozione dell'Euro quale moneta di conto senza particolari problematiche e nel rispetto delle scadenze previste dalla normativa in esame.

ANALISI DELLE VOCI DI STATO PATRIMONIALE – ATTIVO**IMMOBILIZZAZIONI IMMATERIALI E RELATIVO FONDO DI AMMORTAMENTO**

Il saldo della voce Immobilizzazioni immateriali ha registrato le seguenti variazioni rispetto allo scorso esercizio:

Descrizione	Saldo al 31.12.00	Saldo al 31.12.99	Variazione netta
Software di proprietà ed altri diritti	437.333.277	184.305.410	253.027.867
Fondo ammortamento	(232.027.910)	(120.848.370)	(111.179.540)
Immobilizzazioni immateriali nette	205.305.367	63.457.040	141.848.327

Di seguito sono illustrati i movimenti dell'esercizio intervenuti nelle immobilizzazioni immateriali e nel relativo fondo di ammortamento (in Lire):

Descrizione	Software di proprietà ed altri diritti	Fondo ammortamento software	Valore netto contabile
	a	b	c=a+b
Saldi al 31.12.99	184.305.410	(120.848.370)	63.457.040
<i>Movimenti dell'esercizio:</i>			
• Acquisti 2000	253.027.867	(75.908.360)	177.119.507
• Ammortamento 2000 (al 30%)		(35.271.180)	(35.271.180)
Saldi al 31.12.00	437.333.277	(232.027.910)	205.305.367

Gli incrementi della voce software si riferiscono ad acquisti di specifici programmi effettuati nel 2000.

IMMOBILIZZAZIONI MATERIALI E RELATIVI FONDI DI AMMORTAMENTO

Il valore del patrimonio immobiliare, è stato analizzato anche quest'anno per confronto con i valori desunti dal mercato.

Al fine di rendere ancor più preciso il riferimento per la valutazione, la Fondazione ha affinato il metodo utilizzando informazioni di borsini immobiliari più specifici.

Criteria adottati per la valutazione degli immobili

Listini di riferimento - considerazioni

La valutazione degli immobili è stata ottenuta applicando alle superfici commerciali degli stabili i valori unitari desunti dai Listini Ufficiali – Borsa Immobiliare di Roma – IV trimestre 2000 (per gli stabili di Roma) e di Milano – IV trimestre 2000 (per gli stabili di Milano) e Nomisma – dicembre 2000 (per tutti gli altri stabili).

La pubblicazione della Camera di Commercio è senza dubbio un listino di riferimento particolarmente attendibile, in quanto specifico per le città di Roma e di Milano.

L'intero territorio comunale viene classificato in macrozone, zone, rioni e suburbi sulla base di suddivisioni toponomastiche e statistiche. Si è proceduto alla corretta allocazione dei singoli complessi nelle zone identificate dal Borsino.

Il Listino della Borsa Immobiliare prevede tre livelli manutentivi: *abitazioni nuove o ristrutturate – abitazioni in stato di normale manutenzione – abitazioni da restaurare o ristrutturare.*

In funzione di tale classificazione si è provveduto a prendere in considerazione la prima classe nel caso di immobili acquistati dalla Fondazione negli ultimi anni (dal 1995/96); negli altri casi, considerando che la Fondazione provvede direttamente alla manutenzione ordinaria delle unità immobiliari costituenti gli stabili oggetto di valutazione e, pertanto, non esistono, nel caso generale, unità da restaurare o ristrutturare, si è preso a riferimento i valori relativi allo stato di normale manutenzione, applicando valori minimi o massimi previsti in tabella, a seconda dello stato manutentivo delle parti condominiali.

Determinazione valore delle pertinenze

Applicando al valore commerciale unitario residenziale stimato coefficienti correttivi, è stato individuato il valore unitario per le altre destinazioni d'uso.

Tali coefficienti, definiti tenendo opportunamente conto delle caratteristiche intrinseche ed estrinseche delle singole unità immobiliari, sono in linea di massima i seguenti:

DESTINAZIONE	COEFF.
ABITAZIONI	Valore listino
BALCONI	33%
TERRAZZI	25%
GIARDINI	15%
SOFFITTE	25%
CANTINE	25%
BOX	65%
POSTI AUTO COPERTI	50%
POSTI AUTO PILOTY	20%
POSTI AUTO ESTERNI	15%
VERDE CONDOMINIALE	10%
NEGOZI	Valore listino
SOTTONEGOZI (rif. Negozio)	50%
UFFICI	Valore listino
ARCHIVI	50%/70%
GARAGES	50%
MAGAZZINI	50%/70%

Stato manutentivo

Lo stato manutentivo dei singoli complessi immobiliari è stato rilevato dal "MONITORAGGIO STATO MANUTENTIVO PROPRIETA' IMMOBILIARI DI ROMA - ACILIA - OSTIA - POMEZIA", eseguito dal Servizio Tecnico Immobiliare della Fondazione nell'Agosto 1998, aggiornato a Dicembre 2000.

La classificazione dello stato manutentivo prevede le seguenti classificazioni:

NORMALE	immobile in buon stato di manutenzione generale
NORMALE (ristrutturato)	immobile in buon stato di manutenzione generale in quanto ristrutturato recentemente
MEDIOCRE	immobile per il quale sono stati previsti interventi parziali
DA RISTRUTTURARE	immobile in stato di scadente manutenzione, che necessita di interventi manutentivi nelle parti comuni

Si precisa che per restauro o ristrutturazione si intendono gli interventi di manutenzione ordinaria (così come previsti dalla Legge 457/) eseguiti o da eseguire sugli stabili, relativamente alle sole parti comuni (androne, vani scala, facciate, coperture, ecc.).

Le singole unità immobiliari sono da considerare, di norma, in normale stato di manutenzione, in quanto la Fondazione provvede alla manutenzione continuativa degli stessi con imprese appaltatrici.

XIV LEGISLATURA - DISEGNI DI LEGGE E RELAZIONI - DOCUMENTI

Evidenziamo di seguito la composizione analitica del patrimonio immobiliare:
(valori in Lire migliaia)

Codice	Ubicazione	Bilancio 2000	Valore di mercato al 31/12/2000	delta
1000	PAGANO G. VIA,44 - int. 10	263.354	344.386	81.032
1001	CIVININI F. VIA, 37	20.469.597	28.403.622	7.934.025
1002	PUBLIO VALERIO VIA, 9	14.667.424	18.919.530	4.252.106
1003	FEZZAN VIA, 32	4.813.079	6.405.740	1.592.661
1004	TUSCOLANA VIA, 1021	25.833.727	25.847.834	14.107
1005	CAIO SULPICIO VIA, 8	23.019.940	28.684.175	5.664.235
1006	CHIOVENDA VIA, 31 - TOGLIATTI P. VIA, 162	25.807.096	33.227.948	7.420.852
1007	LEPIDIO L. VIA, 10	7.196.070	7.140.315	-55.755
1008	PORTUENSE VIA, 407	4.977.152	5.355.484	378.332
1009	VESTALI (delle) VIA, 5	5.160.444	6.041.454	881.010
1010	ORAZIO PULVILLO VIA, 21	12.233.080	13.048.328	815.248
1011	TIRRENO VIALE, 43	10.705.827	17.077.250	6.371.423
1012	S. GIOVANNI BOSCO VIALE,15 - 49 - 83	79.778.520	86.392.482	6.613.962
1013	JONIO VIALE, 189 - MONTE SENARIO VIA, 20	10.047.903	14.758.928	4.711.025
1014	MANLIO TORQUATO VIA, 47	4.514.546	5.258.761	744.215
1015	FALCONIERI P. VIA, 97	12.358.928	13.161.030	802.102
1016	AMARI M. VIA,59	8.256.505	9.862.320	1.605.815
1017	FLAVIO STILICONE VIA, 95	12.659.790	10.535.700	-2.124.090
1018	TRASONE VIA,36	3.441.664	4.302.080	860.416
1019	PANETTERIA (della) VIA, 15	21.866.558	21.034.375	-832.183
1020	ADRIATICO VIALE, 150,180 - JONIO VIALE,111 - MONTI LESSINI VIA, 13	44.640.070	49.125.200	4.485.130
1021	BOSIO A. VIA,13	9.215.238	10.815.508	1.600.270
1022	BOMPIANI B.LARGO, 5 - ODESCALCHI C.T. VIA, 3	28.934.350	33.016.670	4.082.320
1023	FURIO CAMILLO VIALE, 50, 54, 58	25.633.438	28.045.817	2.412.379
1024	OSTIENSE CIRCONV.LE, 229, 235	67.523.708	68.475.453	951.745
1025	RAGNI O. VIA,12	11.402.342	13.909.246	2.506.904
1026	RENO VIA, 2 C	7.784.088	7.784.088	0
1027	SCALIA G. VIA, 46	5.696.409	9.147.514	3.451.105
1028	FALCONIERI P. VIA, 59	9.875.712	9.875.712	0
1029	LEONCAVALLO R. VIA, 27 - MASCAGNI P. VIA,2	31.802.427	34.686.930	2.884.503
1030	NOMENTANA VIA, 299	17.818.654	16.527.720	-1.290.934
1031	SANZIO R. Lungotevere, 15	16.591.500	17.610.200	1.018.700
1032	QUATTRO VENTI VIALE, 196 - ARCIONI VIA, 5,6,9 - VILLA PAMPHILI VIALE, 180	30.104.732	32.199.720	2.094.988
1033	VAL SILLARO VIA, 5	16.434.724	20.029.056	3.594.332
1034	VILLA PAMPHILI (di) VIALE, 75	25.406.195	23.756.736	-1.649.459
1035	BEVIGNANI A. VIA,18	15.786.242	23.237.850	7.451.608
1036	QUATTRO VENTI VIALE, 156 - CALEPODIO SAN VIA, 14	19.759.688	21.557.880	1.798.192
1037	PISTELLI E. VIA,10,16	29.598.870	36.561.210	6.962.340
1038	ORTI DELLA FARNESINA VIA (degli),102	17.875.914	20.599.934	2.724.020
1039	CICCOTTI E. VIA,11 - DAVILA A. VIA, 74	23.442.701	30.825.070	7.382.369
1040	PORTUENSE VIA,110, 112	18.714.292	28.893.124	10.178.832

XIV LEGISLATURA - DISEGNI DI LEGGE E RELAZIONI - DOCUMENTI

Codice	Ubicazione	Bilancio 2000	Valore di mercato al 31/12/2000	delta
1041	ARTIGIANI (degli) Lgtevere,10	30.043.148	26.715.768	-3.327.380
1042	NUOTO (del) VIA,15 a	8.488.487	9.878.580	1.390.093
1043	AVICENNA VIA,97,101,99 - GHERARDI S. VIA,110	48.537.650	44.272.748	-4.264.902
1044	TREVIS G. VIA,70	11.016.625	14.079.950	3.063.325
1045	CERQUETTI D. VIA, 57	21.451.934	21.086.634	-365.300
1046	REVOLTELLA P. VIA,41	13.345.472	14.451.522	1.106.050
1047	TOSCANI A. VIA,12	9.057.408	10.453.752	1.396.344
1048	PIANELL G. VIA,31,45	21.235.516	18.620.180	-2.615.336
1049	MANTEGNA A. VIA, 49	19.430.648	19.056.600	-374.048
1050	NEUSCHULER A. PIAZZA,3,9	16.275.402	23.632.992	7.357.590
1051	STATELLA V. VIA,7 - COLONNA PIERO VIA, 22	10.800.658	11.782.536	981.878
1052	ARATI L. VIA, 41	9.476.964	10.136.190	659.226
1053	ASINARI DI SAN MARZANO VIA, 2,10 - BALDISSERA A. VIA, 83,85	27.549.760	30.415.836	2.866.076
1054	FLAVIO STILICONE VIA, 247	13.784.670	11.919.414	-1.865.256
1055	GREGORIO XI VIA,121	10.342.202	10.332.452	-9.750
1056	OLVIERI A. VIA, 73	6.318.670	8.236.200	1.917.530
1057	ALBERTARIO E. VIA,11	17.998.031	19.864.564	1.866.533
1058	SAN TOMMASO D'AQUINO VIA di, 69	11.889.000	11.889.000	0
1059	SEMERIA Padre VIA,65	26.627.560	23.485.060	-3.142.500
1060	GEORGOFILI (dei) VIA,123	15.830.084	16.242.350	412.266
1061	VALLI G. VIA,15 - COLONNA P. VIA, 78	13.460.634	15.594.968	2.134.334
1062	ODERISI DA GUBBIO VIA, 198,200	12.988.204	14.587.798	1.599.594
1063	CAMILLUCCIA (della) VIA,19	21.741.432	22.265.550	524.118
1065	FARNESINA (della) VIA,236	6.710.688	6.945.885	235.197
1066	DELLA ROCCA C. VIA, 47	12.148.108	18.103.300	5.955.192
1067	FLAVIO STILICONE VIA, 227	17.525.638	16.816.450	-709.188
1068	GALEOTTI F. VIA,16,18	14.191.150	14.747.840	556.690
1069	ANDREA DEL VERROCCHIO VIA, 8	4.962.016	4.962.016	0
1070	AMMIRAGLI (degli) VIALE,119, 121	60.466.950	73.400.840	12.933.890
1071	PIANELL G. VIA,48	13.476.789	11.414.370	-2.062.419
1072	COSTANTINI B. VIALE, 35,39 - 73, 77	50.381.472	52.645.524	2.264.052
1073	PIGAFETTA F. A. VIA,58	25.883.762	29.944.850	4.061.088
1074	ALIGHIERI D. VIA,11 - 32	22.921.510	22.681.710	-239.800
1075	CRUCIANI ALIBRANDI E. VIA,93	9.515.984	14.252.336	4.736.352
1076	USODIMARE A. VIA, 29,31	79.709.129	78.082.500	-1.626.629
1077	MORRONE M. VIA, 48 ed. A-B-C-D-E-F-G-H-I	34.030.458	35.099.086	1.068.628
1078	CINCINNATO VIA, 7,31	11.882.195	15.613.310	3.731.115
1079	CHIUSI VIA, 49 - PECCIOLI VIA, 5 - VECCHIANO VIA, 40	37.744.152	50.549.450	12.805.298
1080	SILVANI A. VIA, 32 - BALDASSARI VIA, 30	17.947.482	29.621.795	11.674.313
1081	GALASSI PALUZZI C. VIA,11	5.205.980	11.878.740	6.672.760
1082	SACCHETTI G. VIA,14	8.332.325	6.005.700	-2.326.625
1083	PASCAL C. VIA, 10 - MANETTI G. VIA,15	#VALUE!	27.691.904	27.691.904
1084	PASCAL C. VIA, 22 - MANETTI G. VIA, 29	#VALUE!	31.056.016	31.056.016
1085	PASCAL C. VIA,38 - MANETTI G. VIA, 33	63.857.158	19.382.832	-44.474.326
1086	JACOBINI C. VIA,185- 187	30.844.347	31.693.164	848.817
1087	CASAL BRUCIATO (di) VIA, 49 - 53	52.822.018	46.278.150	-6.543.868

XIV LEGISLATURA - DISEGNI DI LEGGE E RELAZIONI - DOCUMENTI

1088	PECILE A. PIAZZA, 20-21	8.792.000	9.274.000	482.000
1089	BALDO DEGLI UBALDI VIA, 352 - PASCAL C. VIA, 33	28.257.642	31.404.510	3.146.868
1090	MORRONE M. VIA, 5-14-58-66-70 ED. L-M-N-O-P-Q	19.761.210	19.344.255	-416.955
1091	AURISPA G. VIA, 9 - PASCAL C. VIA, 46	21.175.154	24.429.270	3.254.116
1092	AURISPA G. VIA, 10 - PASCAL C. VIA, 39	6.438.656	7.387.680	949.024
1093	MONTEBELLO VIA, 2,8	10.397.500	10.668.000	270.500
1094	BRUNACCI V. VIA, 37 - 57	41.719.749	43.984.290	2.264.541
1095	PECCIOLI VIA, 56	28.567.635	28.376.535	-191.100
1096	CASALBRUCIATO (di) VIA, 25,27 - NEGRO S. VIA, 14	25.884.002	28.588.580	2.704.578
1097	CHIUSI VIA, 52, 46	13.303.374	13.234.284	-69.090
1098	CHIUSI VIA, 82	7.319.361	7.288.911	-30.450
1100	BRUGNATELLI L. VIA, 13-21-27	17.528.220	21.354.525	3.826.305
1101	PRATI FISCALI (dei) VIA, 255	17.766.777	21.768.112	4.001.335
1102	VAL PELLICE VIA, 71/81	24.697.275	31.785.712	7.088.437
1103	VAL SAVARANCHE VIA, 2	24.711.725	31.095.688	6.383.963
1104	MOLETTA (della) VIA, 58	3.558.756	3.822.300	263.544
1105	TORRE ROSSA (di) VIA, 35	51.649.159	57.482.236	5.833.077
1106	CAVRIGLIA VIA, 10	12.145.596	11.240.276	-905.320
1107	NIZZA VIA, 126, 128	27.873.000	27.995.900	122.900
1108	PRATI FISCALI (dei) VIA, 284	10.420.221	10.420.221	0
1109	SEGGIANO VIA, 27	6.609.075	6.574.215	-34.860
1110	PRATI FISCALI (dei) VIA, 258	12.352.572	12.345.222	-7.350
1111	GOTTO VIA, 39, 41	10.468.800	10.809.900	341.100
1112	GAETA VIA, 13, 15, 17	6.322.500	6.675.000	352.500
1113	FACCHINETTI C. VIA, 86, 94 - NEGRO S. VIA, 15, 23	29.283.096	32.163.440	2.880.344
1114	SACCHETTI G. VIA, 10 - B. DEGLI UBALDI VIA, 372, 378, 386	30.967.616	40.306.744	9.339.128
1115	MENANDRO VIA, 10/18	37.256.549	38.105.670	849.121
1116	SIMONIDE VIA, 25 - 35	46.219.987	56.365.800	10.145.813
1117	EURIPIDE VIA, 40, 44, 48, 52, 56 - TEOGNIDE VIA, 9, 11, 15 - ZENONE DI CIZIO VIA, 7	38.758.727	40.708.460	1.949.733
1118	COMPARETTI D. VIA, 76 - D'OVIDIO F. VIA, 55	14.573.742	14.769.525	195.783
1119	COMPARETTI D. VIA, 78	7.312.113	7.289.750	-22.363
1120	COLOMBO C. VIA, 137	10.100.000	12.375.000	2.275.000
1121	FACCHINETTI C. VIA, 127, 137	10.236.086	9.157.640	-1.078.446
1122	TOMBA DI NERONE VIA, 14	55.940.441	50.997.210	-4.943.231
1123	GRAMMATICO Padre A. VIA, 24, 38, 48, 52	19.401.324	19.067.876	-333.448
1124	MENANDRO VIA, 5, 13 (ACILIA)	29.703.336	27.173.058	-2.530.278
1125	MAR ROSSO (dei) VIA, 165 - PROMONTORI (dei) VIALE, 330 (OSTIA)	51.919.203	57.903.535	5.984.332
1126	BEATA VERGINE DEL CARMELO VIA, 60, 62, 70	14.767.301	14.265.732	-501.569
1127	SCHIVARDI A. VIA, 6, 18, 28, 46, 60	29.684.362	26.554.990	-3.129.372
1128	BEATA VERGINE DEL CARMELO VIA, 78, 88	11.860.810	11.689.340	-171.470
1129	RIZZIERI B. VIALE, 67, 55	33.928.895	33.159.280	-769.615
1130	GENTILE F. VIA, 7, 19	55.707.761	54.996.760	-711.001
1131	GENTILE F. VIA, 10, 18	19.831.060	20.794.300	963.240
1132	CIAMARRA A. VIALE, 154, 158, 162, 164, 168	46.493.877	39.527.064	-6.966.813
1133	GENTILE F. VIA, 8	26.332.252	27.424.560	1.092.308
1134	BARDANZELLU VIA, 8 - MELANDRI V. VIA, 8	31.428.500	32.186.000	757.500
1135	MARCHISIO P. VIA, 155, 157, 169, 171, 181, 187	27.709.093	28.950.940	1.241.847
1136	MARCHISIO P. VIA, 12, 16	39.044.202	40.902.260	1.858.058
1137	CIAMARRA A. VIALE, 22, 26, 30, 40	41.599.880	39.231.640	-2.368.240
1138	CIAMARRA A. VIALE, 94	11.137.318	10.661.320	-475.998

XIV LEGISLATURA - DISEGNI DI LEGGE E RELAZIONI - DOCUMENTI

Codice	Ubicazione	Bilancio 2000	Valore di mercato al 31/12/2000	delta
1139	TOGLIATTI P. V.LE ,1447,1451,1463 - NICCOLAI A. VIA, 12,24	28.355.500	29.857.000	1.501.500
1140	CASTELLO DELLA MAGLIANA VIA,75	56.338.200	59.380.160	3.041.960
1141	TOGLIATTI P. VIALE, 1473 - SACCO E VANZETTI VIALE,213	49.233.430	46.434.841	-2.798.589
1142	FIUME BIANCO VIA,130 - ed. 3,4,5,6	37.490.050	36.340.720	-1.149.330
1143	DESERTO DI GOBI (del) VIA,120	11.104.652	11.403.522	298.870
1144	MONTE DEI NOVE DRAGHI VIA, 22	13.025.376	12.818.286	-207.090
1145	CASSIA VIA,1712	31.496.725	33.638.332	2.141.607
1146	DE MARCO M. VIA, 35, 51	13.944.951	13.059.940	-885.011
1147	CANTON VIA,115,131 - CANTON VIA,127	19.699.316	21.009.336	1.310.020
1148	FRUSCHELLI G. VIA, 22 - 30	23.802.714	23.484.214	-318.500
1149	SCALARINI G. VIA, 12,15 - SACCO E VANZETTI VIALE,	9.846.648	8.071.600	-1.775.048
1150	DE LUCIA F. PIAZZA, 5,20	12.606.000	15.127.200	2.521.200
1151	NICCODEMI D. VIA,39	21.411.177	25.226.880	3.815.703
1152	FIUME BIANCO VIA,130 - ed. 1, 2, 7	36.589.150	32.334.900	-4.254.250
1153	RESTI A. G. VIA, 63	19.060.650	18.866.050	-194.600
1154	CASSIA VIA,1710	9.346.400	10.467.968	1.121.568
1155	DE MARCO M. VIA, 50	26.377.812	26.735.960	358.148
1156	MAR DELLA CINA VIA, 254	15.402.644	13.635.778	-1.766.866
1157	GIULIOLI E. VIA, 47	33.626.371	33.562.246	-64.125
1158	PISANA (della) VIA,370	27.620.519	28.078.003	457.484
1159	DE LUCIA F. PIAZZA, 33,37	17.478.000	17.958.000	480.000
1160	D'ONOFRIO E. VIA, 226, 238, 254, 270	19.091.790	22.910.440	3.818.650
1161	PAGODA BIANCA VIA, 86	20.182.945	21.062.362	879.417
1162	BATTISTINI M. VIA,117	17.462.685	16.083.600	-1.379.085
1163	LICOPOLI G. VIA, 45,65,85	19.736.850	21.939.792	2.202.942
1164	TOVAGLIERI F. VIA, 402	29.220.324	31.669.252	2.448.928
1165	FIUME GIALLO VIA,190	13.045.276	13.237.000	191.724
1166	ERMOLI G. VIA, 6-8-10	25.805.325	29.410.750	3.605.425
1167	PAGODA BIANCA VIA, 71 - PAGODA BIANCA VIA, 4	39.866.763	40.655.966	789.203
1168	CAPITAN BAVASTRO VIA, 108,110	28.201.250	28.876.800	675.550
1169	CADUTI PER LA RESISTENZA VIALE, 151,159,171,185,189 - CADUTI NELLA GUERRA DI LIBERAZIONE VIALE, 212	41.235.366	43.535.392	2.300.026
1170	SPACCARELLI A. VIA , 10,18,50,60, 86,76,75	30.285.609	43.114.376	12.828.767
1171	D'ARONCO R. VIA, 2, 6, 10	19.996.624	29.181.248	9.184.624
1172	CIARALLI G. VIA, 27,35 - BERNARDINI B. VIA,120	36.033.688	43.151.276	7.117.588
1173	BREMBATE VIA,4	10.801.200	12.496.400	1.695.200
1174	TOVAGLIERI F. VIA,397,405 - VISCOGLIOSI V. VIA, 44	21.257.750	21.879.750	622.000
1175	SESTO MIGLIO VIA, 80	13.515.571	15.781.888	2.266.317
1176	FIUME GIALLO VIA, 1,3	24.783.484	22.240.225	-2.543.259
1177	SANSOTTA D. VIA,100	16.502.500	16.349.375	-153.125
1178	SERLUPI (dei) VIA, 13	13.716.009	17.086.930	3.370.921
1179	PETRA V. VIA,153,155	31.320.128	36.540.400	5.220.272
1180	SETTE CHIESE (delle) VIA,132, 134, 142, 146	27.224.600	27.123.825	-100.775
1181	CENTO F. VIA, 50	11.023.070	16.332.575	5.309.505
1182	OTTAVIANI A. VIA, 78	10.789.857	14.048.500	3.258.643
1183	RUSPOLI A. VIA, 201	25.745.749	35.496.275	9.750.526

XIV LEGISLATURA - DISEGNI DI LEGGE E RELAZIONI - DOCUMENTI

Codice	Ubicazione	Bilancio 2000	Valore di mercato al 31/12/2000	delta
1184	CAVAGLIERI A. VIA, 8	45.776.150	46.397.050	620.900
1185	MONTE CASSIANO VIA, 110	13.299.543	12.789.812	-509.731
1186	POLLENZA VIA, 42	16.765.587	15.121.582	-1.644.005
1187	ROSACCIO G. VIA, 49	11.866.170	11.776.170	-90.000
1188	FABBRI D. VIA, 68 - CHECCHI A. VIA, 10	27.712.412	27.648.992	-63.420
1189	POLLENZA VIA, 48-50 (ed HA), 83/H (ed 6)	14.815.472	14.039.452	-776.020
1190	GENTILE F. VIA, 57-67	8.741.236	8.864.976	123.740
1191	MONTE MANNO VIA, 23	17.521.989	16.984.292	-537.697
1192	MONTE MANNO VIA, 31	17.127.127	16.383.172	-743.955
1193	LIONE VIA, 10	28.330.812	28.112.312	-218.500
1194	NAZZANI E. VIA, 9	19.124.872	18.745.832	-379.040
1195	BARGELLINI P. L.go, 53, 50, 48	53.627.160	55.930.768	2.303.608
1196	SIBILLA TIBURTINA VIA, 16	4.311.909	4.282.114	-29.795
1197	ROTTERDAM VIA, 39	31.224.167	27.950.766	-3.273.401
1198	TROIANI C. VIA, 11, 9	22.204.788	22.068.938	-135.850
1199	CITTA' D'EUROPA V.LE, 706	13.915.860	14.087.050	171.190
1200	GALLI G. VIA, 80	14.620.840	13.242.690	-1.378.150
1201	ANTOLISEI F. VIA, 25	38.162.871	35.843.000	-2.319.871
1202	CATILINA, 6-8	5.609.740	6.451.201	841.461
1203	GRANDE MURAGLIA (della) VIA, 98 / 94	36.439.754	36.894.720	454.966
1204	CLAUZETTO VIA, 56-58-60	37.037.127	39.921.510	2.884.383
1205	GRANDE MURAGLIA (della) VIA, 292, 294	19.912.434	21.143.500	1.231.066
1206	BERLINGUER E. VIA, 2, 4, 6, 8, 10	17.722.066	18.046.735	324.669
1207	ALBARETO (dell') VIA, 58/60 - 36/38	19.912.434	21.566.457	1.654.023
1208	FELLINI F. VIA, 9	32.855.516	33.556.880	701.364
1209	ALBARETO (dell') VIA, 49/51	9.358.844	9.817.902	459.058
1210	GROTTA PERFETTA (di) VIA, 394 - BERTO G., 197	28.574.343	29.460.270	885.927
1211	CARNERA P. VIA, 1	22.552.000	25.329.925	2.777.925
1212	GALLI G. VIA, 84	10.885.800	13.692.540	2.806.740
1213	SEGRE' C. VIA, 4/6	13.702.500	19.575.000	5.872.500
1214	CITTA' D'EUROPA V.LE, 609	14.212.350	13.235.476	-976.874
1215	GRANDE MURAGLIA (della) VIA, 53/59	41.721.537	40.561.960	-1.159.577
1216	BERTO G. VIA, 157, 163, 169	45.958.030	47.296.704	1.338.674
1217	CRISAFULLI V. VIA, 44	22.805.825	25.122.435	2.316.610
1218	TROIANI C. VIA, 232, 238, 244	37.043.202	37.929.890	886.688
1219	GALBANI VIA, 87/89	11.130.600	13.128.000	1.997.400
1220	BENIGNI A. VIA, 25	24.999.300	27.483.150	2.483.850
2001	BRESCIA PIAZZALE, 1 - OSOPPO VIA, 3	12.500.722	18.597.330	6.096.608
2002	TARTAGLIA VIA, 27 - 29	12.209.054	16.666.048	4.456.994
2003	ALTAMURA VIA, 11	11.895.077	19.549.971	7.654.894
2004	TEODORICO VIALE, 19	20.462.256	22.660.860	2.198.604
2005	FRATELLI DI DIO VIA, 11	8.310.072	6.929.974	-1.380.098
2006	BARI VIA, 8	9.590.738	10.724.379	1.133.641
2007	GOVONE G. VIA, 66	20.613.306	12.697.600	-7.915.706
2008	Centro "Il Girasole" u.d.v. 8 - 9 - 10	62.101.571	64.236.000	2.134.429
2009	ROSE (delle) VIA, 3	32.485.810	36.110.460	3.624.650
2010	PARACELSO VIA, 10, 12, 14	55.162.115	44.521.800	-10.640.315

XIV LEGISLATURA - DISEGNI DI LEGGE E RELAZIONI - DOCUMENTI

Codice	Ubicazione	Bilancio 2000	Valore di mercato al 31/12/2000	delta
2011	ROMEO N. VIA, 7	32.200.029	36.672.360	4.472.331
2012	PATECCHIO G. VIA, 4	39.189.763	35.575.200	-3.614.563
2013	CAPUANA L. VIA, 56	18.999.777	24.766.335	5.766.558
2014	VERDI G. VIA,3	8.484.309	9.367.232	882.923
2015	FRATELLI FRASCHINI VIA, 8-10-12	32.443.854	28.577.830	-3.866.024
2016	OLDRINI A. PIAZZA, 80	25.662.500	26.060.000	397.500
2017	BUGATTI E. VIA, 2/4/6	26.067.492	25.231.020	-836.472
2018	MORO A. VIA, 4	13.134.640	18.550.389	5.415.749
2019	EUROPA V.LE, 24	30.926.794	31.341.200	414.406
2020	LUDOVICO IL MORO VIA, 4/a - Pal. Archimede	41.632.223	41.994.315	362.092
2021	P. BECCARO Via, snc ed 46/66 (Univ.)	99.575.201	102.586.200	3.010.999
2022	LUDOVICO IL MORO VIA, 4/b - Pal. Pitagora	37.435.376	35.846.585	-1.588.791
2023	STRADA 4 - PAL. A1 - MILANOFIORI	32.855.516	36.653.600	3.798.084
2024	COZZI R. VIA, 53 ed. 222 (CNR)	61.627.612	70.646.075	9.018.463
2025	DURANDO G. VIA, 18 (Politecnico)	49.391.637	51.455.385	2.063.748
2026	BUGATTI E. VIA, 65/13	28.936.513	32.224.680	3.288.167
2027	EMANUELE L. VIA, 15 ed.U/2 (Univ.)	73.414.595	68.238.500	5.176.095
2028	EMANUELE L. VIA, 12 ed.U/4 (Univ.)	55.825.199	51.653.400	4.171.799
2029	CADORE VIA, snc - BRAILLE VIA, snc - Osp. S. Gerardo dei Tintori	46.012.387	42.405.150	3.607.237
2030	ESPINASSE VIA, 5	10.491.142	12.340.110	1.848.968
3000	CARDUCCI VIA, 7 - OBERDAN VIA, 24 intt.	1.551.984	1.546.000	-5.984
3100	COVIELLO N. VIA, 6	3.889.981	4.138.950	248.969
3101	GIUFFRIDA CASTORINA R. VIA, 28/34	554.580	540.000	-14.580
3200	XX SETTEMBRE VIA, 62 int.	226.293	231.000	4.707
3300	CRISPI G. VIA, 151	3.567.041	4.321.700	754.659
3301	LA LUMIA I. VIA,11 int.	1.727.926	1.385.000	-342.926
3400	BENSA P. E. VIA, 2 intt. 6c / 6b	1.117.184	1.666.000	548.816
3500	CRETA VIA, 54 intt.	852.576	925.500	72.924
3501	GIORGIONE VIA, 2 - MICHELANGELO VIA, - C.C. "M. d'ESTE" -	35.841.954	43.815.000	7.973.046
3600	MARCO POLO VIA,14	3.383.836	4.377.725	993.889
3601	LARGA VIA, 18 + 20/5 - INNOCENTI S. VIA, 17 + 23/3	22.301.926	22.985.060	683.134
3602	LAVORO (del) Via, 30 - CRISTONI Via, 32/28	26.032.305	29.996.619	3.964.314
3700	ROSALBA C. VIA, 47 /o	12.905.770	12.355.740	-550.030
3701	C.C. "IL BARICENTRO" - ed. D sc. C	27.352.602	27.216.200	-136.402
3702	C.C. "IL BARICENTRO" - ed. D sc.B	25.276.707	26.532.000	1.255.293
3800	SANNIO VIA, 19 - Pal. ESEDRA piano 6°	4.136.447	4.189.500	53.053
3900	ZARA VIA, 1 int.	354.850	400.000	45.150
3901	TARANTELLI VIA, 1, 3, 5, 7, 9, 11, 13, 15	15.830.385	18.336.912	2.506.527
3902	TOGLIATTI P. Via, 79 -109	5.236.478	5.804.520	568.042
4000	SAN SISTO Viale, 471- 471/D - 471/G	18.506.239	25.075.175	6.568.936
4001	SAN SISTO Viale, 465/A - 465/C - 465/N	16.641.638	21.308.125	4.666.487
4002	SAN SISTO Viale, 469/A, 469/B, 469/D, 467, 467/B, 467/C	29.868.651	31.744.041	1.875.390
4100	BISCARETTI DI RUFFIA VIA, 51 - PRAMOLLO VIA, 3/5/7/9	16.024.280	20.349.960	4.325.680
4101	BOLOGNA VIA, 78 - NOVARA C.SO, 96	23.839.618	20.997.200	-2.842.418
4102	AVELLINO VIA, 6	17.423.380	20.707.920	3.284.540
4200	COLONNA VITTORIA CORSO, - ORAZIO VIA,	5.947.460	6.354.250	406.790

XIV LEGISLATURA - DISEGNI DI LEGGE E RELAZIONI - DOCUMENTI

Codice	Ubicazione	Bilancio 2000	Valore di mercato al 31/12/2000	delta
4300	ETOLIA VIA, 5/8	14.775.026	17.001.452	2.226.426
4301	DORIDE VIA, 2	6.670.665	7.727.434	1.056.769
4400	LEONARDO DA VINCI VIA, 26	756.965	815.360	58.39065
		6.233.794.550.026	6.640.331.194.000	406.536.643.974

Il metodo utilizzato, ha confermato che il valore complessivo del patrimonio immobiliare è largamente superiore al valore iscritto in bilancio (lire 407 miliardi), ancorchè in alcuni casi circoscritti si sia dovuto accertare in modo diretto attraverso approfondimenti tecnici l'assenza di perdite durevoli di valore.

Le immobilizzazioni materiali della Fondazione sono rappresentate da beni immobili e beni mobili, come in appresso specificato (in Lire):

Descrizione	Saldo al 31.12.00	Saldo al 31.12.99	Variazione netta
Beni immobili	6.233.794.550.026	6.232.916.927.512	877.622.514
Fondo ammortamento	(3.165.705.000)	(2.110.470.000)	(1.055.235.000)
<i>valore netto</i>	6.230.628.845.026	6.230.806.457.512	(177.612.486)
Beni mobili	16.676.232.852	14.379.226.104	2.297.006.748
Fondi ammortamento	(14.393.326.943)	(13.362.925.019)	(1.030.401.924)
<i>valore netto</i>	2.282.905.909	1.016.301.085	1.266.604.824
Totale immobilizzazioni materiali	6.250.470.782.878	6.247.296.153.616	3.174.629.262
Totale Fondi ammortamento	(17.559.031.943)	(15.473.395.019)	(2.085.636.924)
Immobilizzazioni materiali nette	6.232.911.750.935	6.231.822.758.597	1.088.992.338

Beni immobili

Sono costituiti esclusivamente da fabbricati. L'incremento dell'esercizio si riferisce principalmente ai lavori effettuati sulla sede di via Antoniotto Usodimare .

Come già accennato, nel 1997 i fabbricati al tempo esistenti, sono stati tutti oggetto di rivalutazione per adeguamento del valore contabile a quello di mercato in sede di trasformazione della Fondazione.

Beni mobili

Nella tabella che segue sono riportate (in Lire) la composizione e le variazioni nette dei beni mobili e dei relativi fondi di ammortamento.

Descrizione	Saldo al 31.12.00	Saldo al 31.12.99	Variazione netta
Impianti e macchinari	3.768.209.751	3.752.392.151	15.817.600
Fondo ammortamento	(3.721.439.827)	(3.669.321.679)	(52.118.148)
<i>valore netto</i>	46.769.924	83.070.472	(36.300.548)
Attrezzatura varia e minuta	156.397.438	150.161.838	6.235.600
Fondo ammortamento	(150.161.838)	(150.161.838)	0
<i>valore netto</i>	6.235.600	0	6.235.600
Automezzi	136.805.655	136.805.655	0
Fondo ammortamento	(136.805.655)	(136.805.655)	0
<i>valore netto</i>	0	0	0
Apparecchiature hardware	6.883.429.476	4.664.243.774	2.219.185.702
Fondo ammortamento	(5.140.016.585)	(4.300.506.916)	(839.509.669)
<i>valore netto</i>	1.743.412.891	363.736.858	1.379.676.033
Mobili e macchine d'ufficio	4.809.058.185	4.770.818.889	38.239.296
Fondo ammortamento	(4.557.545.431)	(4.480.504.657)	(77.040.774)
<i>valore netto</i>	251.512.754	290.314.232	(38.801.478)
Altre	922.332.347	904.803.797	17.528.550
Fondo ammortamento	(687.357.607)	(625.624.274)	(61.733.333)
<i>valore netto</i>	234.974.740	279.179.523	(44.204.783)
Totale beni mobili	16.676.232.852	14.379.226.104	2.297.006.748
Totale fondi ammortamento	(14.393.326.943)	(13.362.925.019)	(1.030.401.924)
Valore netto dei beni mobili	2.282.905.909	1.016.301.085	1.266.604.824

Di seguito sono analiticamente evidenziati, per ciascuna categoria dei beni mobili, i movimenti intervenuti nell'esercizio nei valori di carico e nei fondi di ammortamento (in milioni di Lire):

Descrizione	Saldi all'1.1.2000			Movimenti dell'esercizio				Saldi al 31.12.2000		
	Costo storico	Fondi di amm.to	Valore netto	Acquisti	Alienazioni	Utilizzo fondi	Amm.ti 2000	Costo storico	Fondi di amm.to	Valore netto
	a	b	c=a+b	d	e	f	g	h=a+d+e	i=b+f+g	l=h+i
Impianti e macchinari	3.752	(3.669)	83	16			(52)	3.768	(3.721)	47
Attrezzatura varia e minuta	150	(150)	0	6			0	156	(150)	6
Automezzi	137	(137)	0	0			0	137	(137)	0
Apparecchiature hardware	4.664	(4.300)	364	2.219			(840)	6.883	(5.140)	1.743
Mobili e macchine d'ufficio	4.771	(4.481)	290	38			(77)	4.809	(4.558)	251
Altre	905	(626)	279	18			(61)	923	(687)	236
Totale beni mobili	14.379	(13.363)	1.016	2.297	0	0	(1.030)	16.676	(14.393)	2.283

Come rilevabile dallo schema, l'incremento dei cespiti è principalmente riferibile ad acquisti di apparecchiature hardware per l'ammodernamento e potenziamento del CED e delle apparecchiature elettroniche delle singole postazioni utente (personal computer). L'incremento dei fondi è determinato dagli ammortamenti dell'esercizio.

In ultimo si forniscono l'analisi delle singole categorie dei beni mobili e le aliquote di ammortamento applicate, invariate rispetto ai precedenti esercizi.

Categoria	Aliquote di ammortamento
<u>Impianti e macchinari</u>	
Macchine ed attrezzature da riproduzione - microfilms	20%
Apparecchiature elettroniche - condizionatori	"
Materiale telefonico	30%
Macchine automatiche	20%
Macchine da lavoro - utensili	"
<u>Attrezzatura varia e minuta</u>	
Arredi e attrezzature di ammortizzo immediato	100%
<u>Automezzi</u>	
Autoradio ed impianti antifurto auto	30%
Automezzi	"
<u>Apparecchiature hardware</u>	
Centro elettronico	30%
<u>Mobili e macchine d'ufficio</u>	
Mobili in legno	10%
Mobili in metallo	"
Scaffali - classificatori - schedari	"
Macchine da calcolo e per scrivere	"
Arredamento	"
<u>Altre</u>	
Cespiti della sede di Milano	10%
Cespiti delle sedi periferiche	"
Mobili portinerie stabili	"
Varie	"

IMMOBILIZZAZIONI FINANZIARIE

Sono così analizzabili (in Lire):

Descrizione	Saldo al 31.12.00	Saldo al 31.12.99	Variazione netta
Crediti:			
per prestiti concessi ai dipendenti	3.333.586.881	3.263.595.813	69.991.068
per concessione di mutui ipotecari	3.061.838.503	3.579.639.867	(517.801.364)
per depositi cauzionali su locazioni passive	45.041.370	36.041.370	9.000.000
per depositi cauzionali lavori di manutenzione	8.372.106	11.380.560	(3.008.454)
per depositi presso la Tesoreria dello Stato	0	237.269.579.190	(237.269.579.190)
	6.448.838.860	244.160.236.800	(237.711.397.940)
Titoli emessi o garantiti dallo Stato e assimilati	2.170.242.585.954	2.140.130.908.750	30.111.677.204
Obbligazioni a garanzia di mutui ipotecari	93.138.493.506	21.882.226.700	71.256.266.806
Immobilizzazioni finanziarie	2.269.829.918.320	2.406.173.372.250	(136.343.453.930)

Crediti per prestiti concessi ai dipendenti

Si riferiscono alla quota capitale residua alla fine dell'esercizio dei prestiti concessi a dipendenti (in parte ad oggi dimessi) in applicazione di quanto previsto dal Regolamento dell'ENASARCO.

La variazione netta del credito rispetto all'esercizio precedente è determinata da nuove erogazioni per circa L 951 milioni al netto di incassi per L1.426 milioni.

Nel 2000 sui prestiti a dipendenti sono maturati interessi per circa L182 milioni.

Crediti per concessione di mutui ipotecari

Si riferiscono alla quota capitale residua alla fine dell'esercizio di mutui concessi agli iscritti per l'acquisto o la ristrutturazione di immobili, garantiti con iscrizione ipotecaria di primo grado in favore della Fondazione, in conformità a quanto previsto dal Regolamento dell'ENASARCO. I movimenti dell'esercizio possono essere così sintetizzati (in milioni di Lire):

▪ Crediti al 31.12.99	3.580
▪ Incassi '00 da mutuatari	<u>(518)</u>
Totale crediti al 31.12.00	<u>3.062</u>

Circa i mutui rimasti in capo all'ENASARCO a seguito della cessione alla Banca di Roma avvenuta nello scorso esercizio si evidenzia che il credito residuo al 31.12.00 è pari a L3.062 milioni. Le quote scadute e non pagate ammontano a L.1.093 milioni; tali crediti si intendono di certa esigibilità in quanto coperti da garanzia reale sugli immobili acquistati.

Crediti per depositi cauzionali su locazioni passive

I depositi cauzionali attivi si riferiscono alle locazioni passive degli uffici periferici dell'ENASARCO.

Crediti per depositi presso la Tesoreria dello Stato

Tale credito, derivante dal prelievo coatto disposto dall'art.12 della Legge 253/93, è sorto in esercizi precedenti a fronte dei versamenti effettuati dal 1993 al 1995 in favore della Tesoreria dello Stato nella misura del 25% delle riscossioni contributive dell'ex-Ente pubblico riferite ai medesimi esercizi. Il recupero delle somme erogate, soggette a vincolo quinquennale, ha avuto inizio a partire dall'esercizio 1998 e si è concluso nel 2000.

Sulle giacenze 2000 sono maturati interessi al tasso del 3,5% e del 2,75%, per un ammontare lordo di L5.197 milioni su cui grava una ritenuta d'imposta (al 27%) di L1.403 milioni.

Titoli emessi o garantiti dallo Stato e assimilati

Tale voce accoglie gli investimenti a carattere duraturo effettuati prevalentemente nell'ambito dei titoli del debito pubblico, come rilevabile dalla seguente sintesi (in milioni di Lire):

Descrizione	Saldo al 31.12.00	Saldo al 31.12.99	Variazione netta saldi	Valore nominale al 31.12.00	Valore nominale al 31.12.99	Variazione netta valore nominale
	a	c	e=a-c	b	d	f=b-d
BTP	1.639.912	1.724.591	(84.679)	1.477.632	1.547.399	(69.767)
Titoli di Stato	1.639.912	1.724.591	(84.679)	1.477.632	1.547.399	(69.767)
B.E.I.	356.623	357.013	(390)	349.845	349.845	0
CREDIOP TV	0	50.000	(50.000)	0	50.000	(50.000)
SACF	4.746	7.672	(2.926)	4.450	6.953	(2.503)
SACAT	507	855	(348)	459	741	(282)
Lavoro FRN00	168.455	0	168.455	168.455	0	168.455
Titoli assimilati	530.331	415.540	114.791	523.209	407.539	115.670
Totale titoli	2.170.243	2.140.131	30.112	2.000.841	1.954.938	45.903

I decrementi dell'esercizio sono riferibili al rimborso di titoli giunti in scadenza ad eccezione dei seguenti casi:

- vendita di L69.767 milioni nominali di BTP 1.11.97/27, tale operazione ha determinato una minusvalenza da negoziazione di L2.563 milioni, iscritta tra gli "oneri straordinari";
- rimborso anticipato del titolo Crediop TV.

Gli incrementi sono sostanzialmente reattivi all'acquisto del titolo Lavoro FRN00 emesso dalla BNL con scadenza 2003.

Obbligazioni a garanzia di mutui ipotecari

Negli ultimi anni sono state stipulate due convenzioni, rispettivamente con la BNL e la Banca di Roma, per l'erogazione da parte di tali banche di mutui ipotecari. In base agli accordi contrattuali l'ENASARCO interviene garantendo i crediti vantati nei confronti dei mutuatari (rappresentati principalmente da agenti di commercio iscritti all'ENASARCO ed in minima parte da propri dipendenti), attraverso la sottoscrizione di obbligazioni emesse dai suddetti istituti, della durata di 10/15 anni, negoziate al valore nominale e in deposito vincolato presso i medesimi. L'ammontare dei rimborsi è determinato in funzione delle quote capitali a loro volta incassate dalle banche.

I movimenti dell'esercizio delle obbligazioni in esame possono essere così sintetizzati (in milioni di Lire):

Descrizione obbligazioni	Valore di carico al 31.12.99	Investi- menti 2000	Rimborsi 2000	Valore di carico al 31.12.00	Variazione netta 00-99
	a	b	c	d=a+b+c	e=d-a
BNL	3.451	51.017	(194)	54.274	50.823
Banca di Roma	18.431	22.980	(2.547)	38.864	20.433
Obbligazioni a garanzia di mutui ipotecari	21.882	73.997	(2.741)	93.138	71.256

Gli interessi maturati nell'esercizio sull'intero portafoglio obbligazionario, contabilizzati al netto della relativa imposta a titolo definitivo (12,5%), ammontano a L383 milioni di cui L125 milioni relativi a cedole in corso di maturazione al 31.12.00 (ratei attivi).

CREDITI E RELATIVI FONDI SVALUTAZIONE

Nella voce in esame sono classificati i crediti a breve termine che, al 31.12.00, ammontano complessivamente a L438.213 milioni con un decremento di L22 miliardi rispetto all'esercizio precedente. Di seguito si forniscono il dettaglio e le variazioni (in milioni di Lire):

Descrizione	Saldo al	Saldo al	Variazione
	31.12.00	31.12.99	'00-'99
	a	b	a-b
Crediti verso gli iscritti	20.739	18.369	2.370
Crediti verso le ditte	232.700	246.907	(14.207)
Crediti verso l'inquilinato	160.431	130.983	29.448
Crediti verso banche e Poste Italiane	2.353	4.242	(1.889)
Crediti verso il personale dipendente	7	57	(50)
Crediti verso lo Stato	1.016	16.117	(15.101)
Crediti verso GPM	17.876	6.651	11.225
Crediti verso altri	3.090	36.766	(33.676)
Totale crediti	438.212	460.092	(21.880)

A fronte di alcuni dei suddetti crediti sono state operate svalutazioni sia specifiche che generiche, al fine di adeguare i medesimi al loro presumibile valore di realizzo. Tali svalutazioni, per un totale al 31.12.00 di L129.577 milioni, sono riflesse in bilancio in uno specifico fondo del passivo. Nella successiva tabella sono evidenziati l'analisi ed i movimenti dell'esercizio che hanno determinato l'incremento netto di L20.806 milioni del fondo svalutazione crediti (in milioni di Lire):

Descrizione	Saldo al	Accantonamenti	Utilizzi	Saldo al	Variazione
	31.12.99			31.12.00	netta '00-'99
	a	b	c	d=a+b-c	d-a
Crediti verso gli iscritti	11.341	0	0	11.341	0
Crediti verso le ditte	75.059	861	(3.156)	72.764	(2.295)
Crediti verso l'inquilinato	22.312	19.000		41.312	19.000
Crediti per interessi e sanzioni	0	4.102	0	4.102	4.102
Crediti verso altri	58			58	0
Fondo svalutazione crediti	108.770	23.963	(3.156)	129.577	20.807

Nel corso del 2000 è stato effettuato un utilizzo di L3.156 milioni a fronte del deprezzamento di crediti per contributi non versati (L2.789 milioni) e di crediti per verbali ispettivi (L367 milioni). L'accantonamento dell'esercizio si riferisce principalmente alla valutazione di recuperabilità dei crediti per fitti attivi effettuata sulla base dell'anzianità degli stessi.

Crediti verso gli iscritti

I crediti verso gli iscritti si analizzano come segue (in milioni di Lire):

Descrizione	Saldo al 31.12.00	Saldo al 31.12.99	Variazione
. quota capitale	1.093	956	137
. quota interessi	1.364	1.228	136
Rate di mutui scadute	2.457	2.184	273
Prestazioni liquidate e non dovute	18.228	16.133	2.095
Liquidazioni di F.I.R.R. non dovuto	55	52	3
Crediti verso gli iscritti - importo lordo	20.740	18.369	2.371
<i>Fondo svalutazione specifico</i>	(11.341)	(11.341)	0
Crediti netti	9.399	7.028	2.371

I crediti per rate di mutui scadute, pur rappresentando delle morosità, in considerazione delle garanzie ipotecarie di primo grado in favore della Fondazione, possono essere ritenuti interamente esigibili. I crediti per rate con scadenza successiva al 31.12.00 sono iscritti tra le "Immobilizzazioni finanziarie".

I crediti per prestazioni liquidate e non dovute si riferiscono alle somme erogate a titolo di prestazioni per le quali ENASARCO ha diritto alla ripetizione in quanto liquidate in eccesso rispetto al dovuto o perché indebitamente percepite da soggetti non aventi diritto. L'incremento dell'esercizio è pari a lire 2095 milioni il cui recupero verrà effettuato mediante le trattenute sulle pensioni in essere. Nel corso dell'esercizio sono stati operati recuperi per prestazioni liquidate e non dovute per lire 20.617 milioni.

Crediti verso le ditte

I crediti verso le ditte, di natura contributiva, si compongono come di seguito indicato (in milioni di Lire):

Descrizione	Saldo al 31.12.00	Saldo al 31.12.99	Variazione
Contributi obbligatori correnti	142.885	153.859	(10.974)
Interessi, sanzioni e contributi rateizzati	12.597	12.560	37
Contributi dichiarati nelle distinte ma non versati	829	3.618	(2.789)
Contributi accertati in sede di verifiche ispettive e somme in contenzioso	68.696	66.931	1.765
Contributi risultanti da domande di condono	7.693	9.939	(2.246)
Crediti verso le ditte - importo lordo	232.700	246.907	(14.207)
<i>Fondo svalutazione specifico</i>	<i>(76.866)</i>	<i>(75.059)</i>	<i>(1.807)</i>
Crediti netti	155.834	171.848	(16.014)

I contributi obbligatori vengono rilevati per competenza, nei limiti degli importi effettivamente incassati. In base a tale criterio il saldo di fine anno dei crediti per contributi obbligatori correnti è corrispondente ai versamenti eseguiti dalle ditte a tale titolo nell'esercizio successivo (per il 2000 fino al 29.4.2001).

I crediti per interessi, sanzioni e contributi rateizzati si riferiscono, per L11.354 milioni, a interessi e sanzioni maturati su contributi previdenziali e F.I.R.R. versati in ritardo e, per L1.077 milioni, a contributi (al lordo di sanzioni e interessi) per i quali sono state concesse alle ditte dilazioni di pagamento, al fine di agevolare la regolarizzazione della loro posizione debitoria. In relazione a situazioni di morosità ad oggi non ancora sanate, al 31.12.00 è stata operata una svalutazione specifica per complessive L4.564 milioni.

I crediti per contributi accertati in sede di verifiche ispettive vengono iscritti in base alle risultanze degli accertamenti ispettivi posti in essere dall'ENASARCO e riflettono sia la quota capitale per contributi dovuti, sia le sanzioni e gli interessi maturati sugli omessi o insufficienti versamenti. In caso di mancato riscontro positivo da parte delle ditte, si è proceduto, ove necessario, all'avvio di azioni legali per il recupero dei crediti. L'elevato rischio di inesigibilità emerso dall'analisi delle singole posizioni, ha reso necessario un adeguamento del relativo fondo svalutazione a L66.476 milioni, con una copertura complessiva del 99% dell'intera massa creditoria al 31.12.00.

I crediti per contributi risultanti da domande di condono si riferiscono a somme da incassare a fronte delle richieste di condono contributivo formulate dalle ditte e pervenute all'ENASARCO entro il 31.12.00. In considerazione dell'andamento degli effettivi recuperi, è stato appostato un fondo svalutazione di L5.000 milioni pari al 50,3% del monte crediti alla data di bilancio.

Crediti verso l'inquinato

Trattasi dei crediti nei confronti di affittuari degli immobili a reddito di proprietà dell'ENASARCO. Si analizzano come di seguito illustrato (in milioni di Lire):

Descrizione	Saldo al 31.12.00	Saldo al 31.12.99	Variazione
Canoni di locazione	128.547	101.832	26.715
Arretrati su rinnovi contrattuali	8.857	12.371	(3.514)
Oneri accessori e manutenzioni ribaltabili	12.309	9.252	3.057
Spese di riscaldamento ribaltabili	7.180	5.465	1.715
Imposta di registro su contratti di locazione	980	630	350
Totale crediti a fronte di ricavi registrati per competenza	157.873	129.550	28.323
Interessi su ritardati pagamenti	1.343	1.180	163
Depositi cauzionali non versati	1.215	252	963
Totale crediti a fronte di ricavi registrati per cassa	2.558	1.432	1.126
Crediti verso l'inquilinato - importo lordo	160.431	130.982	29.449
<i>Fondo svalutazione specifico</i>	(41.312)	(22.312)	(19.000)
Crediti netti	119.119	108.670	10.449

I crediti per arretrati su rinnovi contrattuali sono stati interamente riflessi nel bilancio al 31.12.00 a seguito della stipula dei rinnovi di tutti i contratti scaduti in esercizi precedenti. Il decremento è relativo alle quote incassate nel 2000. Agli inquilini che ne hanno fatto richiesta il credito è stato rateizzato per un periodo massimo di 5 anni (6 anni se dipendenti della Fondazione).

I crediti per canoni di locazione sono riferibili per L.48.849 milioni a canoni dell'esercizio e per L.85.698 milioni a canoni di esercizi precedenti, in parte accantonati al Fondo svalutazione crediti secondo il valore del presumibile realizzo.

Il fondo svalutazione registra un incremento di lire 19 miliardi sulla base di una analisi dell'anzianità del credito.

Crediti verso banche e Poste Italiane

Tali crediti riflettono l'ammontare lordo degli interessi maturati nell'esercizio sui conti correnti bancari e postali accreditati alla Fondazione nei primi giorni dell'esercizio successivo con valuta 31 dicembre, pari a lire 2.353 milioni.

Crediti verso lo Stato

Si compongono come segue (in milioni di Lire):

Descrizione	Saldo al 31.12.00	Saldo al 31.12.99	Variazione
Crediti verso la Tesoreria dello Stato	0	14.533	(14.533)
Imposte e tasse da recuperare	19	522	(503)
Recupero maggiorazioni trattamenti pensionistici L.140/85	273	284	(11)
Recupero conguagli positivi IRPEF su assistenza fiscale prestata	517	588	(71)
Titoli di credito da riscuotere	0	139	(139)
Interessi attivi su ritardati rimborsi	0	51	(51)
Altri crediti	207	0	207
Crediti verso lo Stato	1.016	16.117	(15.101)

I crediti per maggiorazioni su trattamenti pensionistici L.140/85 riflettono le somme erogate a tale titolo ai pensionati ex-combattenti per le quali la Fondazione, su domanda, ha diritto al relativo rimborso da parte del Ministero del Tesoro, ai sensi della citata legge. Ancorché in capo a

ENASARCO si tratti di una mera partita di giro, tali uscite ed entrate sono riflesse nel Conto Economico, rispettivamente alle voci "Prestazioni previdenziali e assistenziali" (tra i costi) e "Rettifiche di costi" (tra i ricavi), ciascuna per il corrispondente importo di L274 milioni.

Crediti verso altri

Sono rappresentati dai seguenti crediti (in milioni di Lire):

Descrizione	Saldo al 31.12.00	Saldo al 31.12.99	Variazione
Banca di Roma per mutui attivi ceduti	2.794	35.853	(33.059)
Importi pignorati	133	411	(278)
Assegni fraudolentemente incassati	58	58	0
Spese generali anticipate	1	15	(14)
Crediti diversi	104	429	(325)
Crediti verso altri - importo lordo	3.090	36.766	(33.676)
<i>Fondo svalutazione specifico</i>	(58)	(58)	0
Crediti netti	3.032	36.708	(33.676)

Il credito verso la Banca di Roma è sorto nel 1999 a fronte della cessione alla medesima della quasi totalità dei mutui ipotecari concessi da ENASARCO in esercizi precedenti a propri iscritti. Circa la descrizione dell'operazione, la determinazione dei crediti verso la banca ed i relativi effetti contabili, si rinvia a quanto già illustrato in riferimento ai "Crediti per concessione di mutui ipotecari", tra le immobilizzazioni finanziarie.

I crediti per importi pignorati si riferiscono a somme introitate da terzi (in prevalenza inquilini) in forza di azioni legali nei confronti dell'ENASARCO. Per il relativo recupero sono stati avviati giudizi in sede legale da cui sono attesi esiti positivi.

I crediti per assegni fraudolentemente incassati, dell'ammontare di L58 milioni, sono stati prudenzialmente svalutati al 100%.

ATTIVITA' FINANZIARIE

Sono rappresentate da investimenti a breve termine effettuati dalla Fondazione in proprio o attraverso terzi incaricati. Di seguito si fornisce il relativo dettaglio e le variazioni dell'esercizio (in Lire):

Descrizione	Saldo al 31.12.00	Saldo al 31.12.99	Variazione
Pronti contro termine	781.011.403.210	0	781.011.403.210
in Lire	0	517.983.635.289	(517.983.635.289)
in valuta	0	2.550.730.600	(2.550.730.600)
in Euro	0	19.192.618.919	(19.192.618.919)
Titoli di Stato	0	539.726.984.808	(539.726.984.808)
in Lire	0	26.976.980.583	(26.976.980.583)
in valuta	0	14.184.140.856	(14.184.140.856)
in Euro	0	131.286.360.626	(131.286.360.626)
Obbligazioni	0	172.447.482.065	(172.447.482.065)
in Lire	0	64.724.101.863	(64.724.101.863)
in valuta	0	10.394.857.596	(10.394.857.596)
in Euro	0	32.033.753.027	(32.033.753.027)
Partecipazioni	0	107.152.712.486	(107.152.712.486)
Fdi in Lire	0	178.262.576.809	(178.262.576.809)
Fdi in valuta	0	22.258.544.405	(22.258.544.405)
Fdi in Euro	0	65.188.981.483	(65.188.981.483)
Derivati	0	14.756.808.352	(14.756.808.352)
Diritti	0	0	0
Altri titoli	0	280.466.911.049	(280.466.911.049)
Titoli in gestione (G.P.M.)	0	1.099.794.090.408	(1.099.794.090.408)
Totale attività finanziarie	781.011.403.210	1.099.794.090.408	(318.782.687.198)

Pronti contro termine

Il saldo al 31.12.00 di lire 781 miliardi rappresenta la liquidità investita in operazioni di pronti contro termine iniziate alla fine del '00 e chiuse agli inizi del '01.

Tale forma di investimento ha determinato nell'esercizio proventi per circa lire 5 miliardi che rappresenta un rendimento medio del 3,5% (di cui lire 987 milioni iscritti tra i ratei attivi).

Titoli in gestione (G.P.M.)

Nel corso del mese di dicembre 2000, in base alla delibera n.74/2000 del consiglio di amministrazione del 22 novembre 2000, si è proceduto allo smobilizzo degli investimenti mobiliari affidati alle 28 gestioni patrimoniali mobiliari. Tale smobilizzo ha accolto le proposte per un rientro tecnico dei fondi affidati alle gestioni patrimoniali mobiliari in funzione del cattivo andamento del mercato. Lo stesso ha determinato un provento finanziario netto pari a circa lire 66,5 miliardi che rappresenta il realizzo delle plusvalenze implicite già evidenziate nel precedente esercizio. Tale rendimento se parametrato su un capitale investito su un arco temporale di circa 2,5 anni evidenzia un rendimento di circa 2% per l'anno 2000 (3,724% medio per l'intero periodo).

DISPONIBILITA' LIQUIDE

Si compongono come segue (in Lire):

Descrizione	Saldo al 31.12.00	Saldo al 31.12.99	Variazione
Banca Nazionale del Lavoro	850.522.050.226	204.035.995.149	646.486.055.077
Comit	2.282.388.724	0	2.282.388.724
Banca di Roma	884.075.427	3.434.566.983	(2.550.491.556)
Altri c/c	2.713.825.817	0	2.713.825.817
Depositi bancari	856.402.340.194	207.470.562.132	648.931.778.062
C/c postali	793.276.957	1.341.981.697	(548.704.740)
Denaro, assegni e valori in cassa	2.028.788.642	1.849.215.164	179.573.478
Disponibilità liquide	859.224.405.793	210.661.758.993	648.562.646.800

L'incremento dei depositi bancari è stato principalmente determinato dai considerevoli rimborsi di fine anno di titoli in gestione patrimoniale. Le somme rientrate sono state prontamente reinvestite all'inizio dell'esercizio successivo in pronti contro termini.

Il saldo della cassa si riferisce alle consistenze fisiche di fine esercizio presso la sede principale e le sedi periferiche della Fondazione.

RATEI E RISCOINTI ATTIVI

Sono così analizzabili (in Lire):

Descrizione	Saldo al 31.12.00	Saldo al 31.12.99	Variazione
Interessi su titoli di proprietà	32.884.262.290	29.976.699.741	2.907.562.549
Interessi su titoli in gestione (G.P.M.)	0	8.673.389.740	(8.673.389.740)
Interessi su mutui	125.387.341	154.536.513	(29.149.172)
Ratei attivi	33.009.649.631	38.804.625.994	(5.794.976.363)
Prestazioni previdenziali	89.147.565.358	79.568.000.000	9.579.565.358
Risconti attivi	89.147.565.358	79.568.000.000	9.579.565.358
Totale ratei e risconti attivi	122.157.214.989	118.372.625.994	3.784.588.995

Ratei attivi

Sono interamente rappresentati dalla quota di competenza dell'esercizio di interessi su titoli per cedole in corso di maturazione. Le significative variazioni sono in linea con gli incrementi e decrementi dei saldi delle voci di riferimento.

Risconti attivi

Il saldo al 31.12.00 si riferisce alle pensioni di gennaio 2001 pagate a dicembre '00 in virtù della relativa liquidazione bimestrale anticipata.

ANALISI DELLE VOCI DI STATO PATRIMONIALE - PASSIVO**FONDI PER RISCHI E ONERI**

La tabella che segue ne fornisce il dettaglio e le variazioni nette (in Lire):

Fondo indennità risoluzione rapporto:			
- fondo contributi F.I.R.R.	2.248.256.896.135	2.124.051.791.046	124.205.105.089
- fondo rivalutazione F.I.R.R.	573.550.343.850	538.699.764.606	34.850.579.244
- fondo interessi F.I.R.R.	19.362.664.517	19.897.497.854	(534.833.337)
	2.841.169.904.502	2.682.649.053.506	158.520.850.996
Fondo contributi da restituire	10.249.334.007	17.517.766.132	(7.268.432.125)
Fondo rimborso premi assicurazione agenti alle ditte	0	0	0
Altri fondi per rischi ed oneri	0	0	0
Fondo rischi per cause e controversie	18.752.567.021	13.252.567.021	5.500.000.000
Fondi per rischi e oneri	3.144.374.947.796	2.968.305.664.788	176.069.283.008

Fondo svalutazione crediti

Tale fondo è stato commentato in riferimento alla voce "Crediti" dell'attivo circolante cui si fa completo rinvio.

Fondo di previdenza integrativa del personale a rapporto di impiego

La previdenza integrativa del personale a rapporto di impiego, a suo tempo disciplinata dal Regolamento dell'ex-Ente pubblico approvato con Decreto Interministeriale (Ministero del Lavoro e del Tesoro) del 2 febbraio 1972, in funzione di successive modifiche normative, è attualmente regolata come segue:

- hanno diritto alla pensione integrativa tutti i dipendenti in servizio o già dimessi alla data di entrata in vigore della Legge 20 marzo 1975, n.70;
- a seguito della soppressione dei fondi di previdenza integrativa disposta dall'art.64 della Legge 17 maggio 1999, n.144, il trattamento pensionistico è riconosciuto agli aventi diritto limitatamente all'anzianità maturata fino al 1° ottobre 1999. Tale trattamento, rivalutato annualmente secondo gli indici ISTAT di aumento dei prezzi al consumo, viene corrisposto dalla cessazione dal servizio, in aggiunta al trattamento pensionistico INPS di base;
- a partire dal 1° ottobre 1999, ai soli percipienti o aventi diritto alla prestazione integrativa, è applicato un contributo di solidarietà da trattarsi sulla retribuzione o sulla pensione, pari al 2%

delle prestazioni integrative in corso di maturazione o erogazione. Gli ulteriori oneri restano a carico della Fondazione.

La soppressione del trattamento integrativo e quindi la limitazione del medesimo solo a parte dei dipendenti ha comportato, nell'immediato, una significativa riduzione dei proventi finanziari della specifica gestione denominata "F.P.P.", in precedenza commisurati alla contribuzione di tutti i dipendenti, nonché il cambiamento dei criteri di determinazione del relativo fondo che, fino al 1998, veniva alimentato mediante destinazione degli utili conseguiti dalla medesima gestione (l'eventuale perdita restava invece a carico del bilancio nel suo complesso).

Attualmente la rilevazione dei costi e ricavi della gestione F.P.P. avviene con i medesimi criteri applicati alla gestione "Previdenza", che prevedono l'imputazione al Conto Economico, anno per anno, degli oneri maturati e dei proventi conseguiti nei singoli esercizi, senza determinazione della c.d. "riserva matematica". Nello specifico fondo del passivo sono stanziati i presumibili oneri per prestazioni maturate e non ancora erogate e per arretrati sui futuri adeguamenti di trattamenti già corrisposti in misura provvisoria. La stima al 31.12.00 di tali oneri è invariata rispetto allo scorso anno (non movimentato nel '00 in virtù della diretta imputazione al Conto Economico dei costi dell'esercizio), e rappresenta il valore residuo degli accantonamenti di esercizi precedenti.

Fondi pensione

Gli stanziamenti ai fondi pensione sono atti a fronteggiare gli oneri maturati alla data di bilancio a fronte di pensioni da erogare agli aventi diritto che hanno inoltrato apposita domanda (incluse le competenze maturate tra la data di conseguimento dei requisiti previsti per pensioni di vecchiaia e la data della domanda e per arretrati su pensioni già in corso di liquidazione. Di seguito si fornisce l'analisi dei fondi e dei relativi movimenti dell'esercizio (in milioni di Lire):

Descrizione	Saldo al 31.12.99	Incrementi '00	Utilizzi '00	Saldo al 31.12.00	Variazione netta '00-'99
Pensioni di vecchiaia	3.554	2.156	(1.558)	4.152	598
Revisioni e supplementi	79.240	5.009	(9.138)	75.111	(4.129)
Domande di trasformazione	42	62	(62)	42	0
Fondo pensioni di vecchiaia	82.836	7.227	(10.758)	79.305	(3.531)
Pensioni di inabilità e invalidità	692	8	(398)	302	(390)
Revisioni e supplementi	1.410	724	(880)	1.254	(156)
Fondo pensioni di invalidità ed inabilità	2.102	732	(1.278)	1.556	(546)
Pensioni ai superstiti	842	491	(593)	740	(102)
Revisioni e supplementi	59.052	11.510	(8.821)	61.741	2.689
Fondo pensioni ai superstiti	59.894	12.001	(9.414)	62.481	2.587
Fondi pensione	144.832	19.960	(21.450)	143.342	(1.490)

Fondo indennità risoluzione rapporto

Il F.I.R.R. - Fondo indennità risoluzione rapporto, regolato da specifici accordi economici collettivi, si compone e si movimenta nell'anno come segue (in milioni di Lire):

Descrizione	Saldo al 31.12.99	Incrementi '00	Utilizzi '00	Saldo al 31.12.00	Variazione netta '00-'99
Fondo contributi F.I.R.R.	2.124.052	387.336	(263.131)	2.248.257	124.205
Fondo rivalutazione F.I.R.R.	538.700	81.684	(46.834)	573.550	34.850
Fondo interessi F.I.R.R.	19.897		(534)	19.363	(534)
Totale F.I.R.R.	2.682.649	469.020	(310.499)	2.841.170	158.521

Il fondo contributi F.I.R.R. accoglie la quota capitale dell'indennità di risoluzione rapporto da riconoscere agli agenti e rappresentanti al termine della loro attività. E' alimentato dalle somme versate annualmente alla Fondazione dalle ditte preponenti, per contributi a loro carico ed a carico degli iscritti, calcolati sulle provvigioni ai medesimi erogate nell'esercizio precedente, e si decrementa a fronte degli importi liquidati nell'esercizio ad agenti e rappresentanti che hanno cessato l'attività.

Trattandosi per l'ENASARCO di una pura partita di giro, analogamente a quanto effettuato al 31/12/1999 il flusso finanziario del F.I.R.R. è stato rilevato solo a livello patrimoniale, attraverso la gestione dello specifico fondo, come sopra indicato.

Al fondo rivalutazione F.I.R.R. sono destinati gli elementi integrativi delle precedenti spettanze. I movimenti intervenuti nell'esercizio sono così analizzabili (in milioni di Lire):

• Risconto attivo su premio polizza agenti	3.550
• Interessi a carico di ENASARCO da calcolarsi sulle quote capitali incassate di cui al precedente fondo contributi F.I.R.R.. L'attuale tasso è del 4% su base annua.	78.134
Totale incrementi 2000	81.684
• Utilizzo Fondo per liquidazione arretrati di polizza infortuni agenti	(1.172)
• Liquidazioni di interessi F.I.R.R. a ditte preponenti per rimborso di premi assicurativi su polizze in favore di agenti e rappresentanti stipulate dalle medesime ditte	(32.706)
• Pagamento premi per polizze assicurative in favore di agenti e rappresentanti stipulate da ENASARCO	(12.956)
Totale utilizzi 2000	(46.834)
Variazione netta fondo rivalutazione F.I.R.R.	34.850

In riferimento alle polizze assicurative in favore di agenti e rappresentanti si segnala che fino al 1991 tale obbligo era in capo alle ditte preponenti, alle quali l'ex-Ente pubblico riconosceva gli interessi F.I.R.R. a proprio carico. Gli accordi economici collettivi hanno stabilito che, dal 1992, a tale forma assicurativa provveda direttamente l'ENASARCO. Il precedente regime è tuttavia ancora applicato a quelle ditte che, per varie ragioni, non hanno potuto recedere dai contratti di assicurazione. L'utilizzo dell'anno si riferisce al pagamento della polizza stipulata dall'Enasarco, competenza 2000; l'accantonamento dell'anno pari a L.3550 milioni rappresenta il premio di competenza 2001, pagato nel corso del 2000, la cui contropartita dell'attivo è rappresentata dalla voce Risconti Attivi.

Il fondo interessi F.I.R.R. è relativo alle somme da riconoscere alle ditte a fronte degli oneri assicurativi dalle stesse sostenuti fino a tutto il '91, per varie ragioni non ancora liquidati. Tale fondo è "congelato" in quanto non soggetto ad ulteriori accantonamenti, se non per rettifiche a precedenti stime, ed è destinato al totale esaurimento.

Fondo contributi da restituire

Tale fondo accoglie la stima dei presumibili oneri a carico della Fondazione per contributi da restituire a ditte ed iscritti in riferimento a posizioni che alla data di formazione del bilancio sono ancora in fase di istruttoria presso i competenti uffici (servizio pensioni e servizio contributi). I casi di restituzione di contributi, sono originati sia da istanze inoltrate dalle ditte che da segnalazioni interne e possono riguardare eccedenze nei versamenti correnti o eccedenze sull'intera contribuzione dei singoli iscritti, emerse in sede di conteggio finale per la determinazione della pensione da erogare.

Si segnala infine che gli importi dovuti in relazione a pratiche già definite alla data di formazione del bilancio, per le quali il relativo importo è da considerarsi certo, sono classificati tra i "Debiti verso iscritti, pensionati e ditte". I debiti per contributi da restituire, nell'esercizio si sono movimentati come illustrato alla voce di riferimento.

Fondo rischi per cause e controversie

A seguito della ristrutturazione dell'ufficio legale e della conclusione del progetto di inventariazione delle pratiche legali si è potuto avviare il processo di valutazione delle cause nelle quali la Fondazione è convenuta. Tenuto conto delle risultanze di tale analisi e delle ulteriori evidenze ottenute da legali esterni al fondo in oggetto sono stati accantonati i presumibili oneri su controversie e cause non ancora definite alla data di formazione del bilancio. Gli stanziamenti attengono, da un lato, alle possibili condanne su cause passive, secondo le valutazioni formulate dall'ufficio legale interno, dall'altro, alla stima dei costi di giudizio e di assistenza legale su cause attive e passive. Il fondo e i relativi movimenti dell'esercizio sono così analizzabili (in milioni di Lire):

Saldo al 31.12.99	13.252
▪ Accantonamento dell'esercizio	5.500
▪ Utilizzi dell'esercizio	<u> </u>
Saldo al 31.12.00	<u>18.752</u>

L'accantonamento dell'esercizio, nel rispetto dei criteri di prudenza cui il bilancio si ispira, è stato determinato considerando anche gli oneri legali su cause attive con inquilini morosi e le prevedibili passività su cause con il personale.

TRATTAMENTO DI FINE RAPPORTO

Al 31.12.00 ammonta complessivamente a L30.093.749.766 (L28.591.853.299 al 31/12/99) con un incremento netto di L 1.501.896.467 rispetto all'esercizio precedente. Si riporta nella tabella seguente la movimentazione del Fondo TFR dell'esercizio 2000.

XIV LEGISLATURA - DISEGNI DI LEGGE E RELAZIONI - DOCUMENTI

Descrizione	Portieri (impiegati)		Altri impiegati, quadri e dirigenti		Totale T.F.R.	
	n.	Importo	n.	Importo	n.	Importo
Saldi all'1.1.00 rettificati	376	5.563	522	23.029	898	28.592
<i>Incrementi dell'esercizio:</i>						
dipendenti assunti quota 2000 e rivalutazione	7	788	5	2.609	12	3.397
	7	788	5	2.609	12	3.397
<i>Decrementi dell'esercizio:</i>						
dipendenti dimessi	(24)	(635)	(20)	(929)	(44)	(1.564)
anticipazioni di T.F.R.		(99)		(233)		(332)
	(24)	(734)	(20)	(1.162)	(44)	(1.896)
Saldi al 31.12.2000	359	5.617	507	24.476	866	30.093
Variazione netta '00-'99	(17)	54	(15)	1.447	(32)	1.501
numero medio dipendenti	367,5		514,5		882,0	

DEBITI

Ad eccezione dei depositi cauzionali passivi, i debiti iscritti nel bilancio al 31.12.00 sono da considerarsi interamente esigibili nell'esercizio successivo.

Si articolano come segue (in Lire):

Descrizione	Saldo al 31.12.00	Saldo al 31.12.99	Variazione
Debiti:			
• verso le banche	0	5.107.149.121	(5.107.149.121)
• verso le imprese per depositi infruttiferi	33.227.284.712	34.361.312.047	(1.134.027.335)
• verso i fornitori	19.600.494.013	19.141.260.468	459.233.545
• tributari	57.689.430.354	57.946.481.331	(257.050.977)
• verso gli enti previdenziali	1.729.712.572	1.817.867.504	(88.154.932)
• verso il personale	2.670.081.233	3.163.345.025	(493.263.792)
• verso iscritti, pensionati e ditte	28.808.561.668	28.695.795.547	112.766.121
• per indennità anzianità dipendenti pubblici	95.932.944	572.461.954	(476.529.010)
• verso inquilini:			
- per depositi cauzionali a garanzia contratti di locazione	43.674.987.766	41.299.880.428	2.375.107.338
- per interessi passivi su depositi cauzionali	634.823.855	634.823.855	0
	44.309.811.621	41.934.704.283	2.375.107.338
Altri debiti	25.479.625.210	34.158.499.259	(8.678.874.049)
Totale debiti	213.610.934.327	226.898.876.539	(13.287.942.212)

Debiti verso le banche

Il saldo al 31/12/99 si riferiva principalmente alle ritenute fiscali da trattenere nel 2000 in sede di accredito degli interessi attivi maturati nel 1999. Il saldo al 31/12/2000 risulta pari a zero in quanto

gli interessi maturati sono stati iscritti al netto delle ritenute fiscali da trattenere nel 2001 sugli interessi attivi.

Debiti verso le imprese per depositi infruttiferi

Tale voce riflette il debito della Fondazione per somme versate da terzi a titolo di cauzione temporanea, non fruttifere di interessi. Il saldo di fine esercizio si riferisce, per L32.040 milioni a depositi a garanzia di adempimenti contrattuali da parte di soggetti dai quali sono stati acquistati alcuni fabbricati e da parte di imprese cui sono state appaltate attività di manutenzione sugli stabili di proprietà e, per L1.187 milioni, a depositi versati dalle ditte partecipanti a gare indette dall'ENARSACO.

Debiti verso i fornitori

L'incremento dei debiti verso fornitori è in linea con l'andamento dei costi da cui i medesimi traggono origine. Ai fini di una migliore comprensione della loro natura, se ne fornisce un dettaglio (in milioni di Lire) per tipologia di spesa (corrente o in conto investimenti):

Descrizione	Saldo al 31.12.00	Saldo al 31.12.99	Variazione
Combustibili per riscaldamento e condizionamento	3.600	5.405	(1.805)
Materiale di consumo	300	423	(123)
Manutenzione immobili	8.496	6.694	1.802
Manutenzione impianti (ascensori, citofoni, ecc.)	2.332	2.226	106
Pulizie locali	489	829	(340)
Utenze (telefono, acqua, energia elettrica)	21	129	(108)
Noleggio attrezzature, macchinari, automezzi	363	366	(3)
Assicurazioni	76	77	(1)
Onorari e compensi per incarichi speciali	1.266	1.498	(232)
Servizi esterni da imprese (lettura bollettini)		352	(352)
Spese di pubblicità	21	36	(15)
Notiziario Enasarco	286		286
Oneri consortili	814		814
Riaccredito mandato ineseguiti	624	360	264
Debiti per acquisti di beni di consumo e servizi	18.688	18.395	293
Attrezzature e macchinari	814	488	326
Mobili e macchine d'ufficio	98	258	(160)
Debiti per acquisti di immobilizzazioni materiali	912	746	166

Debiti tributari

I debiti tributari si compongono come segue (in milioni di Lire):

Descrizione	Saldo al 31.12.00	Saldo al 31.12.99	Variazione
IRPEF su retribuzioni e prestazioni di dicembre	52.512	52.522	(10)
IRPEF su retribuzioni e prestazioni arretrate	1.104	991	113
IRPEF su liquidazioni di T.F.R.	30	62	(32)
IRPEF su liquidazioni di F.I.R.R.	3.979	4.299	(320)
IRPEF su compensi a professionisti e collaboratori	59	67	(8)
Altre ritenute IRPEF	5	5	0
Ritenute IRPEF su importi liquidati nel mese di dicembre	57.689	57.946	(257)
Debiti tributari	57.689	57.946	(257)

I versamenti per acconti di imposte sul reddito sono registrati direttamente tra i costi. Ne deriva che in bilancio non risultano riflessi né crediti per anticipi né debiti per l'accantonamento delle imposte dell'anno. Per ulteriori approfondimenti al riguardo si fa rinvio ai commenti alla relativa voce di Conto Economico.

Debiti verso gli enti previdenziali

Si riferiscono ai contributi da versare agli enti previdenziali in relazione alle retribuzioni del personale ed ai compensi per collaborazioni (occasionalità e c.c.c.) del mese di dicembre, di cui L1.317 milioni a carico ENASARCO.

Debiti verso il personale

Sono così analizzabili (in milioni di Lire):

Descrizione	Saldo al 31.12.00	Saldo al 31.12.99	Variazione
Stipendi arretrati e assegni fissi	288	288	0
Compensi accessori (straordinari, indennità, ecc.)	2.252	2.568	(316)
Rimborsi spese	4	65	(61)
T.F.R. a dimessi	78	203	(125)
Oneri per il personale in quiescenza (gestione F.P.P.)	0	17	(17)
Altri debiti	48	22	26
Debiti verso il personale	2.670	3.163	(493)

I compensi accessori sono riconducibili a competenze maturate nel mese di dicembre, liquidate ai dipendenti con le retribuzioni di gennaio 2001.

Debiti verso iscritti, pensionati e ditte

Nella successiva tabella si evidenzia il contenuto e le variazioni dei debiti di cui alla voce in esame (in milioni di Lire):

Descrizione	Saldo al 31.12.00	Saldo al 31.12.99	Variazione
Pensioni di vecchiaia	6.934	11.733	(4.799)
Pensioni di invalidità e inabilità	839	738	101
Pensioni ai superstiti	5.616	2.682	2.934
Debiti per prestazioni previdenziali	13.389	15.153	(1.764)
Borse di studio e premi per tesi di laurea	336	51	285
Soggiorni e cure termali	37	35	2
Soggiorno pensionati in case di riposo	170	176	(6)
Corsi di istruzione professionale	41	290	(249)
Provvidenze straordinarie	39	42	(3)
Debiti per prestazioni assistenziali integrative	623	594	29
Pensioni		1	(1)
Prestazioni integrative	120	80	40
Assegni funerari	0	30	(30)
Restituzione contributi volontari			0
Debiti ripristinati a fronte di mancati incassi da parte dei creditori	120	111	9
Interessi legali su pensioni e sanzioni amm.ve L689/81	60	24	36
Contributi da restituire	14.616	12.814	1.802
Debiti diversi	14.676	12.838	1.838
Debiti verso iscritti, pensionati e ditte	28.808	28.696	112

I debiti per prestazioni previdenziali si riferiscono ad arretrati di pensione di importo determinato, liquidati nei primi mesi dell'esercizio successivo.

I debiti per contributi da restituire si riferiscono ai rimborsi a ditte ed iscritti di cui si è già detto in relazione allo specifico fondo del passivo. Nell'esercizio 2000 sono stati registrati i seguenti movimenti (in milioni di Lire):

Debiti al 31.12.99	12.814
▪ Nuovi accertamenti di contributi da restituire, iscritti nei costi tra le "Prestazioni previdenziali e assistenziali"	7.268
▪ Restituzioni dell'anno	(5.466)
Debiti al 31.12.00	<u>14.616</u>

Debiti per indennità anzianità dipendenti pubblici

In questa voce sono iscritte le indennità integrative speciali di cui alla Legge 27 maggio 1959, n.324 e successive modificazioni, calcolate secondo quanto previsto dalla Legge 29 gennaio 1994, n.87, da riconoscere quale buonuscita ai dipendenti ed ex-dipendenti della pubblica amministrazione, nella fattispecie a quei dipendenti che, al momento della privatizzazione di ENASARCO, hanno optato per il mantenimento del rapporto contrattuale di pubblico impiego. Al 31.12.00 solo n.2 dipendenti pubblici erano ancora in carico, tutti gli altri hanno cessato il rapporto di lavoro in esercizi precedenti. Ne deriva che il debito iscritto in bilancio riguarda prevalentemente gli ex-dipendenti da liquidare entro il 2001, in base all'art.16 della Legge 724/94. Di seguito si riassumono i movimenti dell'esercizio (in milioni di Lire):

▪ Saldo al 31.12.99	572
▪ Accantonamento della quota maturata dai dipendenti ancora in forza	4
▪ Liquidazione indennità a dipendenti dimessi o trasferiti ad altri Enti tra il '92 e '93	(481)

Saldo al 31.12.00

95**Debiti verso inquilini**

Ammontano complessivamente a L 44309 milioni e si suddividono come segue.

Debiti per depositi cauzionali a garanzia di contratti di locazione – L43.675 milioni: si riferiscono alle somme incassate dagli inquilini degli immobili di proprietà della Fondazione alla stipula dei relativi contratti di locazione, pari a 3 mensilità anticipate. Rispetto all'esercizio precedente registrano un incremento netto del 5,74% principalmente dovuto alle integrazioni dei depositi a fronte dei rinnovi contrattuali dell'anno.

Debiti per interessi passivi su depositi cauzionali – L635 milioni: sulle somme incassate a titolo di deposito cauzionale i locatari hanno diritto al riconoscimento dei relativi interessi. Il debito al 31.12.00 riflette l'ammontare degli interessi maturati nell'esercizio al tasso del 2,5% da porre in conguaglio sulle prime bollette del 2001.

Altri debiti

Come rilevabile dal successivo prospetto di dettaglio (in milioni di Lire), in questa voce residuale sono iscritte anche partite non strettamente rappresentative di debiti della Fondazione verso terzi. Si tratta per lo più di incassi non portati a decremento dei relativi crediti in quanto, per mancanza di sufficienti elementi ricognitivi, non ancora imputabili a singole posizioni e di importi incassati nell'anno a fronte di ricavi di competenza dell'esercizio successivo (risconti passivi).

Descrizione	Saldo al 31.12.00	Saldo al 31.12.99	Variazione
Accrediti su c/c bancari e postali da imputare (principalmente contributi)	4.868	2.850	2.018
Fitti attivi incassati, da imputare	12.305	10.924	1.381
Fitti attivi incassati nell'anno, di competenza dell'esercizio successivo	1.936	1.345	591
Depositi cauzionali da rimborsare per locazioni ultimate	35	35	0
Caparre per stipula contratti di locazione da restituire	95	41	54
F Rilevazione premio 99/00 su polizze agenti pagate nel 2001	4.687		4.687
Rate incassate a fronte di mutui ceduti, da accreditare a Banca di Roma		73	(73)
Debiti v/Banca di Roma per acquisto obbligazioni del medesimo istituto		17.074	(17.074)
Compensi e indennità agli Organi della Fondazione	92	297	(205)
Trattamenti integrativi personale a rapporto di impiego da liquidare		81	(81)
Ritenute diverse	363	431	(68)
Imposta di registro, altre imposte e tasse, tributi vari	14	10	4
Spese per liti e arbitraggi; risarcimenti e accessori	593	715	(122)
Altri debiti (principalmente ripristino di debiti per importi non incassati dai creditori)	492	282	210
Altri debiti	25.480	34.158	(8.678)

Il debito di L17.074 milioni verso la Banca di Roma risulta decrementato per effetto del perfezionamento dell'acquisto in titoli obbligazionari emessi dal medesimo istituto a garanzia dei mutui ipotecari.

I debiti per ritenute diverse si riferiscono, per L297 milioni (L236 milioni), all'addizionale IRPEF trattenuta sulle retribuzioni del personale e sulle pensioni integrative agli ex-dipendenti erogate in dicembre, da versare all'Erario nel successivo mese di gennaio. Si fa presente che nel corrispondente debito al 31.12.98 era ulteriormente inclusa, per L4.614 milioni, l'addizionale IRPEF sulle pensioni

ad agenti e rappresentanti, calcolata a dicembre in riferimento all'intero esercizio 1998. A seguito di modifica della normativa fiscale, l'addizionale IRPEF per il 1999 verrà trattenuta nel corso del 2000 alle singole erogazioni dei trattamenti pensionistici. Tale variazione normativa ha comportato il sostanziale decremento del saldo rispetto all'esercizio precedente.

FONDI DI AMMORTAMENTO

Sono stati analizzati nell'ambito delle relative voci dell'attivo, quali le "Immobilizzazioni immateriali" e "Immobilizzazioni materiali" cui si fa completo rinvio.

PATRIMONIO NETTO

Il patrimonio netto, pari a complessive L.7.315.473.898.773, si riferisce per L. 4.538.196.478.622 alle Riserve tecniche del fondo di previdenza, per L. 2.764.986.583.197 alla voce Altre Riserve e per L. 12.290.836.954 all'Avanzo dell'esercizio. La voce ha registrato i seguenti movimenti (in milioni di Lire):

Descrizione	Riserve tecniche fondo di previdenza	Altre Riserve	Avanzo dell'esercizio	Totale patrimonio netto
Saldi al 31.12.99	4.530.671	2.764.986	7.526	7.303.183
<u>Delibera del C.d'A. del 31 luglio 2000 per la destinazione dell'avanzo dell'esercizio 1999:</u> a copertura del disavanzo economico del fondo di previdenza degli agenti e rappresentanti di commercio (gestione Previdenza)	7.526		(7.526)	0
Avanzo dell'esercizio 2000			12.291	12.291
Saldi al 31.12.00	4.538.197	2.764.986	12.291	7.315.474
Variazione netta 2000 - 99	7.526	0	4.765	12.291

Come è noto il D.Lgs. n.509/94, alla lettera c) del comma 4 dell'art.1, ha previsto, per gli Enti previdenziali privatizzati, al fine di assicurare la continuità nell'erogazione delle prestazioni, una riserva legale in misura non inferiore a cinque annualità dell'importo delle pensioni in essere. Successivamente la Legge 27.12.97 n.449 (Legge finanziaria 1998) ha stabilito che l'importo cui fare riferimento per il calcolo della suddetta riserva fosse quello delle pensioni in essere per l'anno 1994. In applicazione di tali criteri, l'ammontare minimo che l'ENASARCO è tenuta a garantire è quantificabile in L3.488 miliardi. Come si può rilevare dalla precedente tabella, pur non essendo contemplata in modo specifico la suddetta "riserva legale", la Fondazione dispone di un patrimonio netto decisamente superiore alla copertura richiesta dalla vigente normativa, risultando complessivamente pari a L7.303 miliardi al netto dell'avanzo dell'esercizio. Detta consistenza patrimoniale risulta congrua anche se parametrata alle prestazioni in essere per l'anno 2000, che richiederebbero una riserva minima di L5.630 miliardi.

Sempre in riferimento agli obblighi istituzionali il medesimo D.Lgs. n.509/94 richiede la predisposizione almeno triennale di un bilancio tecnico teso alla verifica dell'equilibrio finanziario degli Enti previdenziali privatizzati. Al riguardo si riassumono le proiezioni formulate dall'attuario

nel più recente bilancio tecnico, redatto con riferimento ad un arco temporale di 21 anni, a partire dalla data del 1° gennaio 1999:

- il premio di ripartizione puro (rapporto “pensioni/provvigioni”), che nel 1999 è pari al 10,7%, nel 2019 raggiunge il livello del 20%. Nel medesimo periodo, la percentuale della popolazione dei pensionati su quella degli assicurati (inclusi i pensionati ancora contribuenti) passa dal 20,9% al 40,5%, con un rapporto “attivi/pensionati” iniziale di 4,8 e finale di 2,5. L’ipotizzato incremento di incidenza dell’onere pensionistico è in funzione della prospettata crescita numerica dei pensionati rispetto ad una previsione stazionaria nella consistenza dei contribuenti;
- nel 2012 viene a mancare l’equilibrio finanziario tra entrate ed uscite correnti nonché la copertura richiesta dalle norme di privatizzazione di 5 annualità di pensione, ipotizzando in tale anno un rapporto tra patrimonio e riserva legale obbligatoria pari a 0,91.

In base ai dati sopra esposti, ferma restando la natura aleatoria delle stime (che necessitano di un periodico aggiornamento) e salvo gli effetti di eventuali modifiche all’attuale regime contributivo o di altri significativi cambiamenti dell’odierno scenario, l’equilibrio finanziario dell’ENASARCO, successivamente al 2000, risulta attualmente assicurato per ulteriori 11 esercizi.

Altre Riserve

La voce Altre Riserve accoglie il risultato delle voci Riserve di adeguamento immobiliare , Riserva di trasformazione iscritte nel momento della trasformazione al 31 dicembre 1998 .

CONTI D’ORDINE

Si articolano come segue (in Lire):

Descrizione	Saldo al 31.12.00	Saldo al 31.12.99	Variazione netta
<u>Beni di terzi presso la Fondazione:</u>			
- beni in leasing	125.000.000	125.000.000	0
	125.000.000	125.000.000	0
<u>Impegni della Fondazione:</u>			
- per immobilizzazioni materiali	113.230.000	119.060.000	(5.830.000)
	113.230.000	119.060.000	(5.830.000)
Conti d'ordine	238.230.000	244.060.000	(5.830.000)

ANALISI DELLE VOCI DI CONTO ECONOMICO - COSTI**PRESTAZIONI PREVIDENZIALI E ASSISTENZIALI**

Rappresentano i costi caratteristici dell'attività istituzionale della Fondazione. Si dettagliano come segue (in Lire):

Descrizione	Saldo al 31.12.00	Saldo al 31.12.99	Variazione	
Pensioni di vecchiaia	832.259.400.661	799.367.515.278	32.891.885.383	4,1%
Pensioni di invalidità totale	9.690.084.200	9.584.718.864	105.365.336	1,1%
Pensioni di invalidità parziale	23.659.040.112	24.728.729.970	(1.069.689.858)	-4,3%
Pensioni ai superstiti	260.049.316.438	245.146.423.595	14.902.892.843	6,1%
Maggiorazioni trattamento pensioni art.6 L.140/85	273.428.127	284.126.630	(10.698.503)	-3,8%
Pensioni agli iscritti	1.125.931.269.538	1.079.111.514.337	46.819.755.201	4,3%
Assegni parto	3.389.600.000	3.461.800.000	(72.200.000)	-2,1%
Indennità di maternità	3.389.600.000	3.461.800.000	(72.200.000)	-2,1%
Spese per i corsi di Istruzione Professionale	687.655.288	970.211.212	(282.555.924)	-29,1%
Borse di studio e premi x tesi laurea-figli di iscritti	1.729.000.000	1.535.400.000	193.600.000	12,6%
Spese per soggiorni in località climatiche	178.030.700	190.960.000	(12.929.300)	-6,8%
Spese per soggiorni e cure termali	7.369.275.271	7.841.567.015	(472.291.744)	-6,0%
Spese per colonie estive - figli degli iscritti	265.618.318	309.023.800	(43.405.482)	-14,0%
Premi per la copertura assicurativa del rischio infortuni e per le prestazioni economiche in occasione di degenze ospedaliere	1.809.870.000	2.263.145.000	(453.275.000)	-20,0%
Assegni per concorso spese pensionati Ente ospitati in Case di riposo	200.000.000	260.000.000	(60.000.000)	-23,1%
Erogazioni straordinarie	31.900.000	31.450.000	450.000	1,4%
Assegni funerari	5.495.045.353	5.851.466.219	(356.420.866)	-6,1%
Assistenza per eventi di carattere eccezionale	0	21.200.000	(21.200.000)	-100,0%
Altre prestazioni previdenziali ed assistenziali	17.766.394.930	19.274.423.246	(1.508.028.316)	-7,8%
Restituzioni di contributi	0	11.618.656.889	(11.618.656.889)	-100,0%
Contributi da rimborsare	0	11.618.656.889	(11.618.656.889)	-100%
Prestazioni previdenziali e assistenziali	1.147.087.264.468	1.113.466.394.472	33.620.869.996	3,0%
Liquidazioni Indennità Risoluzione Rapporto	159.055.684.333	193.229.331.859	(34.173.647.526)	-17,7%
Liquidazioni in capitale	159.055.684.333	193.229.331.859	(34.173.647.526)	-17,7%

La voce contributi da restituire si riferisce a quanto dovuto dalla Fondazione agli iscritti per restituzione di maggiori somme erroneamente versate. Le restituzioni dell'anno ammontano a lire 5.466 milioni mentre le restituzioni effettuate nel primo trimestre del 2001 ammontano a lire 7.268 milioni. Per tali restituzioni è stato utilizzato l'apposito fondo iscritto nel passivo.

ORGANI AMMINISTRATIVI DI CONTROLLO

La voce in oggetto pari a lire 1.759 milioni accoglie i compensi pagati agli organi amministrativi e di controllo della Fondazione. Il saldo è in linea rispetto allo scorso esercizio (lire 1.713 milioni).

COMPENSI PROFESSIONALI E LAVORO AUTONOMO

La voce in oggetto accoglie la spesa per i compensi e gli onorari riconosciuti ai consulenti e ai collaboratori esterni della Fondazione. La spesa pari a lire 2.341 milioni ha subito un decremento rispetto allo scorso esercizio di circa 442 milioni (lire 2.783 milioni).

SPESE PER IL PERSONALE

La voce spese per il personale è così composta:

Descrizione	Saldo al 31.12.00	Saldo al 31.12.99	Variazione
Stipendi e salari	38.108.783.788	37.771.255.419	337.528.369
oneri sociali	11.089.610.278	11.453.266.321	(363.656.043)
trattamento di fine rapporto	3.358.530.942	3.203.637.380	154.893.562
contributi per il trattamento di quiescenza e simili	3.829.632.416	3.847.025.211	(17.392.795)
altri oneri	1.130.883.455	1.228.489.604	(97.606.149)
	57.517.440.879	57.503.673.935	13.766.944

Al 31.12.2000 la spesa per il personale risulta essere in linea con lo scorso esercizio.

La voce contributi per il trattamento di quiescenza al personale si riferisce all'onere a carico della Fondazione relativo ai trattamenti di quiescenza ancora in essere a favore del personale dell'ente. Attualmente la rilevazione dei costi e ricavi della gestione F.P.P. avviene con i medesimi criteri applicati alla gestione "Previdenza", che prevedono l'imputazione al Conto Economico, anno per anno, degli oneri maturati e dei proventi conseguiti nei singoli esercizi, senza determinazione della c.d. "riserva matematica". Per un maggior dettaglio si rimanda a quanto detto nel commento alla voce del passivo "Fondo per il trattamento di quiescenza del personale".

UTENZE VARIE

Nella tabella che segue è riportato il dettaglio e le variazioni dei costi per utenze varie (in Lire):

Descrizione	Saldo al 31.12.00	Saldo al 31.12.99	Variazione
Spese per l'energia elettrica per illuminazione e forza motrice	493.620.800	425.865.900	67.754.900
Spese per l'energia elettrica	3.820.323.931	3.963.902.362	(143.578.431)
Energia elettrica	4.313.944.731	4.389.768.262	(75.823.531)
Spese postali e telegrafiche	1.990.739.466	1.930.479.520	60.259.946
Spese telefoniche	1.049.406.000	1.281.032.124	(231.626.124)
Spese telefoniche portinerie	1.822.040	3.547.810	(1.725.770)
Spese telefoniche e postali	3.041.967.506	3.215.059.454	(173.091.948)
Canoni d'acqua sede centrale ed uffici periferici	124.621.763	127.942.994	(3.321.231)
Canoni d'acqua stabili di proprietà	4.838.963.840	4.585.324.057	253.639.783
Altre utenze	4.963.585.603	4.713.267.051	250.318.552
Utenze varie	12.319.497.840	12.318.094.767	1.403.073

in relazione alle utenze sono state realizzate delle economie che hanno consentito di mantenere, nel complesso, un analogo livello di spesa rispetto allo scorso esercizio.

SERVIZI VARI

I costi per servizi vari e le variazioni dell'esercizio sono analiticamente indicati nel seguente prospetto (in Lire):

Descrizione	Saldo al 31.12.00	Saldo al 31.12.99	Variazione	
. Premi di assicurazione	68.780.363	67.561.800	1.218.563	
. Assicurazioni relative alla gestione immobiliare	725.339.500	1.143.184.273	(417.844.773)	
Assicurazioni	794.119.863	1.210.746.073	(416.626.210)	-34,4%
Spese per studi, indagini, rilevazioni, services di perforazione e di procedure elettroniche	1.005.597.868	1.085.683.131	(80.085.263)	-7,4%
Spese di pubblicità	149.356.428	243.123.294	(93.766.866)	-38,6%
Spese di rappresentanza	3.065.416	6.108.563	(3.043.147)	-49,8%
. Spese e commissioni bancarie	1.616.583.736	4.792.182.459	(3.175.598.723)	-66,3%
. Spese bancarie per G.P.M.	0	0	0	
Spese bancarie	1.616.583.736	4.792.182.459	(3.175.598.723)	-66,3%
Trasporti e facchinaggi	193.623.130	201.990.374	(8.367.244)	-4,1%
Spese di noleggio per attrezzature e macchinari	1.845.175.766	1.764.925.922	80.249.844	4,5%
Servizi vari	5.607.522.207	9.304.759.816	(3.697.237.609)	-39,7%

La mancata rilevazione del saldo al 31.12.2000 relativo alle spese per gpm è sostanzialmente riconducibile al fatto che tali spese vengono espresse nel risultato netto della dismissione del patrimonio gestito, tra i proventi finanziari.

AFFITTI PASSIVI

Ammontano a Lire 203.681.734 (lire 193.768.781) e sono in linea rispetto allo scorso esercizio. Si riferiscono alle locazioni di alcune sedi periferiche operative della Fondazione.

SPESE PUBBLICAZIONE PERIODICO

La voce in oggetto accoglie tutti i costi inerenti il servizio esterno per la realizzazione del periodico "Notiziario ENASARCO", distribuito gratuitamente a tutti gli iscritti. Il saldo al 31.12.2000 è pari a Lire 628.727.266 (Lire 444.783.848).

ONERI TRIBUTARI

Gli oneri tributari afferiscono sia alle imposte sul reddito che ad altri oneri di natura fiscale, come di seguito indicato (in Lire):

Descrizione	Saldo al 31.12.00	Saldo al 31.12.99	Variazione
IRPEG	73.030.661.000	78.866.453.342	(5.835.792.342)
- IRAP	2.680.575.000	1.760.465.000	920.110.000
- ILOR			0
- TOSAP / COSAP	0	347.589.000	(347.589.000)
Imposte locali e regionali	2.680.575.000	2.108.054.000	572.521.000
ICI	33.065.814.000	28.527.605.000	4.538.209.000
- Imposta di registro	4.455.018.200	4.720.388.769	(265.370.569)
- Imposta sostitutiva su titoli - D.Lgs. n.239/96	843.200.023	8.726.323.828	(7.883.123.805)
Altre imposte e tasse	5.298.218.223	13.446.712.597	(8.148.494.374)
Ritenuta D.Lgs. n.461/97	0	0	0
Oneri tributari	114.075.268.223	122.948.824.939	(8.873.556.716)

Relativamente alle imposte sul reddito si segnala che la Fondazione è soggetta ad IRPEG limitatamente ai redditi dei fabbricati e di capitale, e ad IRAP secondo la normativa prevista per gli enti privati non commerciali (art.10 D.Lgs. 446/97 così come modificato dal D.Lgs. 506/99).

Sia nel 2000 che negli esercizi precedenti gli acconti di imposta sono stati imputati direttamente al Conto Economico. Ritenendo tali acconti congrui a fronteggiare le imposte maturate nell'anno, a fine esercizio non sono stati effettuati ulteriori stanziamenti tra i "Debiti tributari".

ONERI FINANZIARI

Si riferiscono ad interessi passivi diversi e ad altri oneri finanziari sulle gestioni mobiliari. Riportiamo di seguito il dettaglio del conto:

Descrizione	Saldo al 31.12.00	Saldo al 31.12.99	Variazione
Interessi su indennità risoluzione rapporto (F.I.R.R.)	78.141.505.675	75.603.324.858	2.538.180.817
Interessi passivi su contenzioso	929.260.246	176.978.651	752.281.595
Interessi su depositi cauzionali attivi	0	634.823.855	(634.823.855)
Bolli e commissioni su titoli in gestione	0	691.817.564	(691.817.564)
Interessi passivi	79.070.765.921	77.106.944.928	1.963.820.993
- Titoli di Stato	0	9.813.539.807	(9.813.539.807)
- Titoli obbligazionari	0	2.441.371.324	(2.441.371.324)
- Partecipazioni	0	5.791.614.820	(5.791.614.820)
- Altri titoli	0	801.174.344	(801.174.344)
Minusvalenze da negoziazione titoli	0	18.847.700.295	(18.847.700.295)
- Titoli di Stato	0	18.586.612.761	(18.586.612.761)
- Titoli obbligazionari	0		0
- Altri titoli	0		0
- Partecipazioni	0		0
- Adeguamento valori titoli immobilizzati	0		0
Minusvalenze da valutazione di bilancio titoli	0	18.586.612.761	(18.586.612.761)
Minusvalenze su titoli	0	37.434.313.056	(37.434.313.056)
Scarti di emissione su titoli di proprietà	6.961.328.569	8.842.375.724	(1.881.047.155)
Scarti di emissione e negoziazione su titoli in gestione			0
Scarti negativi su titoli	6.961.328.569	8.842.375.724	(1.881.047.155)
Perdita su cambio Euro	1.653.836	8.916.267	(7.262.431)
Perdite da rimborso-estrazione titoli immobilizzati	204.321	117.025.708	(116.821.387)
Altri	1.858.157	125.941.975	(124.083.818)
Oneri finanziari	86.033.952.647	123.509.575.683	(37.475.623.036)

Circa gli interessi su indennità risoluzione rapporto si fa rinvio al commento del "Fondo rivalutazione F.I.R.R."

Rileviamo che a seguito dello smobilizzo totale degli investimenti mobiliari in gestione presso terzi, al 31.12.2000 non sussistono minusvalenze da valutazione titoli.

Gli scarti di negoziazione sui titoli immobilizzati in gestione diretta hanno subito un decremento rispetto allo scorso esercizio in relazione alla vendita di una parte del BTP 11/27 di proprietà della fonazione, per un ammontare complessivo pari a lire 78 miliardi circa. L'operazione di vendita ha generato una minusvalenza da negoziazione pari a lire 2.562 milioni classificata tra gli oneri straordinari.

ALTRI COSTI

Nell'ambito degli altri costi, le voci maggiormente significative sono riferibili agli oneri per la manutenzione e conduzione del patrimonio immobiliare, come rilevabile dal seguente prospetto (in Lire):

XIV LEGISLATURA - DISEGNI DI LEGGE E RELAZIONI - DOCUMENTI

Descrizione	Saldo al 31.12.00	Saldo al 31.12.99	Variazione
Materiale pulizie e altre	48.887.484	141.237.401	(92.349.917)
Pulizie uffici	48.887.484	141.237.401	(92.349.917)
Spese condominiali e di riscaldamento immobili parzialmente in proprietà	41.661.662	44.955.294	(3.293.632)
Spese condominiali	41.661.662	44.955.294	(3.293.632)
Manutenzione, riparazione, adattamento e pulizie di locali e relativi impianti	1.570.937.898	1.591.895.641	(10.957.743)
Manutenzione, riparazione e adattamento di mobili e macchine	779.823.690	227.145.312	552.678.378
Manutenzione, noleggio, esercizio mezzi di trasporto	28.347.787	34.955.796	(6.608.009)
Spese per la manutenzione degli immobili	16.688.726.342	16.855.378.337	(166.651.995)
Spese per la manutenzione di ascensori, citofoni TV e altri impianti	2.790.439.168	2.296.874.536	493.564.632
Manutenzione degli impianti di riscaldamento	2.040.560.142	663.416.594	1.377.143.548
Canoni di manutenzione	23.898.835.027	21.659.666.216	2.239.168.811
Acquisto di libri, giornali ed altre pubblicazioni	40.104.115	44.261.530	(4.157.415)
Libri, giornali e riviste	40.104.115	44.261.530	(4.157.415)
Spese per l'organizzazione e la partecipazione a convegni, mostre ed altre manifestazioni	54.604.415	190.346.363	(135.741.948)
Spese per il combustibile degli impianti termici e di condizionamento	170.926.100	60.399.400	110.526.700
Combustibili ed energia elettrica per riscald.to e spese per la conduzione degli impianti termici	13.656.192.621	13.861.234.529	(205.041.908)
Indennità di cui all'art.69 della Legge 392/78	0	4.505.270	(4.505.270)
Oneri consortili ed altre spese immobiliari non altrimenti classificabili	3.977.388.739	2.782.797.374	1.194.591.365
Spese per liti, arbitraggi, risarcimenti ed accessori	2.689.855.645	2.251.185.015	438.670.630
Adesione ad Associazioni Internazionali della Sicurezza Sociale	15.112.563	15.044.224	68.339
Oneri diversi	20.564.080.083	19.165.512.175	1.398.567.908
Altri costi	44.593.568.371	41.055.632.616	3.537.935.755

L'incremento rispetto allo scorso esercizio, pari lire 3.538 milioni si riferisce prevalentemente alla maggiore spesa per canoni di manutenzione sostenuta nel corso del 2000.

AMMORTAMENTI, SVALUTAZIONI E ACCANTONAMENTI

Sono così analizzabili (in Lire):

Descrizione	Saldo al 31.12.00	Saldo al 31.12.99	Variazione
Ammortamento:			
- di immobilizzazioni immateriali	111.179.540	54.392.661	56.786.879
- di immobilizzazioni materiali - beni immobili	1.055.235.000	1.055.235.000	0
- di immobilizzazioni materiali - beni mobili	1.030.401.924	840.346.988	190.054.936
Ammortamenti	2.196.816.464	1.949.974.649	246.841.815
Svalutazione:			
- di crediti dell'attivo circolante	23.963.000.000	23.428.119.378	534.880.622
Svalutazioni	23.963.000.000	23.428.119.378	534.880.622
Accantonamento:			
- al fondo rischi per cause e controversie	5.500.000.000	7.593.361.521	(2.093.361.521)
Accantonamenti	5.500.000.000	7.593.361.521	(2.093.361.521)
Ammortamenti, svalutazioni e accantonamenti	31.659.816.464	32.971.455.548	(1.311.639.084)

In relazione agli ammortamenti e svalutazioni si fa rinvio a quanto già illustrato alle voci dell'attivo cui tali costi si riferiscono.

Circa gli accantonamenti si rimanda ai precedenti commenti ai fondi per rischi e oneri.

ONERI STRAORDINARI

Gli oneri straordinari si compongono come in appresso specificato (in Lire):

Descrizione	Saldo al 31.12.00	Saldo al 31.12.99	Variazione
Sopravvenienze passive	6.131.416.777	2.866.586.672	3.264.830.105
Insussistenze dell'attivo	1.929.904.789	0	1.929.904.789
Oneri straordinari	8.061.321.566	2.866.586.672	5.194.734.894

Le sopravvenienze passive si riferiscono:

- per L 2.562 milioni, alla minusvalenza realizzata sulla vendita del titolo BTP 11/27 immobilizzato;
- per lire 3.515 milioni si riferiscono alla parte del premio per le annualità 1999/2000 sulla polizza agenti relativo all'esercizio precedente.

Le insussistenze di attivo si riferiscono prevalentemente ai deperimenti di residui attivi sui crediti verso inquilini, derivanti dall'accertamento di minori crediti per canoni e recuperi spese.

RETTIFICHE DI RICAVI

Sono così analizzabili (in Lire):

Descrizione	Saldo al 31.12.00	Saldo al 31.12.99	Variazione
Restituzioni e rimborsi diversi	169.813.245	311.710.526	(141.897.281)
Restituzioni di fitti ed accessori	1.405.796.241	2.004.200.842	(598.404.601)
Arrotondamenti passivi su titoli in gestione	0	289.349.044	(289.349.044)
Altre rettifiche	1.575.609.486	2.605.260.412	(1.029.650.926)
Rettifiche di ricavi	1.575.609.486	2.605.260.412	(1.029.650.926)

Le altre rettifiche riflettono gli oneri a carico della Fondazione a fronte del riconoscimento a terzi di somme già iscritte tra i ricavi in esercizi precedenti, in virtù della rideterminazione dei relativi importi.

ANALISI DELLE VOCI DI CONTO ECONOMICO - RICAVI

CONTRIBUTI

Sono rappresentati per la quasi totalità dai proventi caratteristici dell'attività istituzionale della Fondazione. Si dettagliano come segue (in Lire):

Descrizione	Saldo al 31.12.00	Saldo al 31.12.99	Variazione	
- Incassi dell'esercizio	831.880.741.403	835.639.507.756	(3.758.766.353)	-0,4%
- Incassi dell'esercizio successivo	142.884.917.846	153.859.000.000	(10.974.082.154)	-7,1%
Contributi previdenziali a carico ditte e iscritti	974.765.659.249	989.498.507.756	(14.732.848.507)	-1,5%
Contributi F.I.R.R. a carico ditte				
Contributi integrativi di prev.za a carico ditte	70.122.099.357	48.443.256.392	21.678.842.965	44,8%
Contributi integrativi di prev.za a carico iscritti	1.270.723.900	1.399.225.400	(128.501.500)	-9,2%
	71.392.823.257	49.842.481.792	21.550.341.465	43,2%
Contributi degli iscritti ai corsi di cui all'art.5-L.204/85	254.720.000	315.573.400	(60.853.400)	-19,3%
Contributi soggettivi	1.046.413.202.506	1.039.656.562.948	6.756.639.558	0,6%
Sanzioni amministrative per ritardo negli adempimenti contributivi	3.175.477.917	2.214.258.080	961.219.837	43,4%
Introiti sanzioni amministrative	3.175.477.917	2.214.258.080	961.219.837	43,4%
Contributi e riscatti per il fondo di previdenza integrativa del personale (D.M. 2 febbraio 1972)	110.259.840	148.178.303	(37.918.463)	-25,6%
Contributi a carico Ente per il fondo di previdenza integrativa del personale	0	224.296.880	(224.296.880)	-100,0%
Altri contributi	110.259.840	372.475.183	(262.215.343)	-70%
Contributi	1.049.698.940.263	1.042.243.296.211	7.455.644.052	0,7%

I contributi previdenziali a carico ditte e iscritti si riferiscono ai contributi obbligatori versati alla Fondazione dalle ditte, anche per la quota a carico degli iscritti, ed ai contributi volontari versati direttamente da questi ultimi. I contributi di competenza dell'anno incassati nei primi mesi

dell'esercizio successivo, pari a lire 142.885 milioni, come già evidenziato, sono iscritti tra i "Crediti verso iscritti, pensionati e ditte", tra le attività correnti.

I contributi integrativi di previdenza sono dovuti dalle ditte e dagli iscritti a fronte delle prestazioni previdenziali ed assistenziali erogate dalla Fondazione ulteriormente ai trattamenti pensionistici.

CANONI DI LOCAZIONE

Si riferiscono alle locazioni attive degli immobili a reddito della Fondazione ed ammontano a Lire 213.627.111.341 (L203.925.722.759). L'incremento è pari a Lire 9.701.388.882.

ALTRI RICAVI

Si riferiscono a partite residuali non attinenti alle gestioni tipiche (in Lire):

Descrizione	Saldo al 31.12.00	Saldo al 31.12.99	Variazione
Proventi derivanti da inserzioni pubblicitarie sul Notiziario ENASARCO o su altre pubblicazioni	90.406.626	112.536.000	(22.129.374)
Proventi derivanti dalla vendita del Notiziario ENASARCO ed altre eventuali pubblicazioni	6.141.200	7.980.000	(1.838.800)
Proventi da abbonamenti, pubblicità	96.547.826	120.516.000	(23.968.174)
Realizzi per cessione materiale fuori uso	2.500.000	110.000	2.390.000
Penali a favore Ente su esecuzione contratti	15.546.566	5.814.614.699	(5.799.068.133)
entrate eventuali	4.292.296	0	4.292.296
Trasferimenti da parte di Enti del settore pubblico	779.299.382	240.046.085	539.253.297
Vari	801.638.244	6.054.770.784	(5.253.132.540)
Altri ricavi	898.186.070	6.175.286.784	(5.277.100.714)

Nell'ambito degli altri ricavi il decremento del saldo si riferisce alla voce penali su esecuzione contratti, che nello scorso esercizio comprendeva la penale contrattuale per ritardata consegna dei lavori presso l'immobile di Milano "La Bicocca", che la Fondazione aveva trattenuto sui pagamenti dalla stessa dovuti al fornitore.

INTERESSI E PROVENTI FINANZIARI DIVERSI

Si riferiscono ad interessi attivi diversi e ad altri proventi finanziari sulle gestioni mobiliari, per un totale di lire 192.311.388.427.

Nelle successive tabelle viene fornita un'analisi, in riepiloghi parziali, delle singole voci componenti gli interessi e proventi finanziari diversi (in Lire).

Interessi su titoli

Descrizione	Saldo al 31.12.00	Saldo al 31.12.99	Variazione
Interessi su investimenti mob. Proprietà	114.786.828.326	115.452.675.321	(665.846.995)
Interessi su titoli	114.786.828.326	115.452.675.321	(665.846.995)
Interessi su titoli	0	18.490.738.960	(18.490.738.960)
Interessi su obbligazioni	0	4.001.806.527	(4.001.806.527)
Interessi su altri titoli	0	233.509.939	(233.509.939)
Spese telefoniche portinerie	0	821.761.790	(821.761.790)
Interessi su titoli in gestione	0	23.547.817.216	(23.547.817.216)
Totale interessi su titoli	114.786.828.326	139.000.492.537	(24.213.664.211)

Interessi su disponibilità liquide ed altre immobilizzazioni finanziarie

Descrizione	Saldo al 31.12.00	Saldo al 31.12.99	Variazione
Interessi attivi su depositi e conti correnti	5.719.722.393	4.241.918.143	1.477.804.250
Interessi attivi su c/c di gestione P.M.	0	1.233.838.510	(1.233.838.510)
Interessi bancari e postali	5.719.722.393	5.475.756.653	243.965.740
Interessi da mutui concessi ad iscritti e dipendenti	383.033.599	3.427.525.003	(3.044.491.404)
Interessi attivi da prestiti concessi ai dipendenti	181.796.803	206.553.176	(24.756.373)
Interessi su deposito presso la tesoreria dello Stato	3.793.872.540	14.532.631.245	(10.738.758.705)
Interessi su altre immobilizzazioni finanziarie	4.358.702.942	18.166.709.424	(13.808.006.482)
Totale interessi su disp. liquide e altre imm. Finan.	10.078.425.335	23.642.466.077	(13.564.040.742)

Circa i proventi finanziari di cui al precedente prospetto si ritiene esaustivo il commento alle relative voci dell'attivo patrimoniale.

Altri proventi finanziari su titoli

342

Descrizione	Saldo al 31.12.00	Saldo al 31.12.99	Variazione
Plusvalenze da negoziazione titoli in gestione	66.446.372.179	35.066.523.396	#RIF!
Plusvalenze da adeguamento valori titoli immobilizzati	0	0	0
Plusvalenze su titoli	66.446.372.179	35.066.523.396	31.379.848.783
Arrotondamenti attivi della gestione dei titoli	0	299.367.546	(299.367.546)
Riprese di valore su titoli	0	299.367.546	(299.367.546)
Scarti di emissione su titoli di proprietà	1.100.448	217.805.998	(216.705.550)
Scarti di emissione e negoziazione su titoli in gestione	0	1.911.039.333	(1.911.039.333)
Scarti positivi su titoli	1.100.448	2.128.845.331	(2.127.744.883)
Utile su cambi	0	84.447.792	(84.447.792)
Utile su cambi	0	84.447.792	(84.447.792)
Altri proventi finanziari su titoli	66.447.472.627	37.579.184.065	(2.511.560.221)

Le plusvalenze da negoziazione dei titoli in gestione rappresentano il ricavo netto realizzato a seguito dello smobilizzo del patrimonio mobiliare, effettuato entro il mese di Dicembre 2000. Si rimanda in merito al commento relativo alla voce "Attività finanziarie".

Altri interessi

Descrizione	Saldo al 31.12.00	Saldo al 31.12.99	Variazione
Interessi per ritardo negli adempimenti contributivi	426.401.657	88.680.590	337.721.067
Interessi su depositi cauzionali attivi	572.260.482	602.930.995	(30.670.513)
Altri proventi	998.662.139	691.611.585	307.050.554

Si riferiscono ad interessi addebitati per lo più a ditte preponenti e ad inquilini in relazione a ritardi nei pagamenti di contributi, affitti ed oneri accessori.

RETTIFICHE DI COSTI

XIV LEGISLATURA - DISEGNI DI LEGGE E RELAZIONI - DOCUMENTI

Descrizione	Saldo al 31.12.00	Saldo al 31.12.99	Variazione
Recupero di prestazioni istituzionali	20.616.870.185	33.520.030.035	(12.903.159.850)
Interessi passivi	20.616.870.185	33.520.030.035	(12.903.159.850)
- Recupero spese riscaldamento immobili	13.450.082.333	13.324.932.544	125.149.789
- Recupero imposta registro contratti di locazione	1.476.024.139	2.115.724.731	(639.700.592)
- recupero spese immobiliari	25.561.216.194	24.233.972.409	1.327.243.785
- Recupero spese generali	2.769.679.751	1.496.775.258	1.272.904.493
- Recupero imposte e tasse	271.559.001	1.626.489.727	(1.354.930.726)
Recupero spese da inquilini	43.528.561.418	42.797.894.669	730.666.749
Recupero maggiorazioni del trattamento pensionistico art.6 L.15.04.85 n°140	273.428.127	284.126.630	(10.698.503)
Sist. Fondo imposte e tasse accantonato anno prec.			
Recupero delta imposte e tasse 1999			
Altri recuperi	43.801.989.545	43.082.021.299	719.968.246
Rettifiche di costi	64.418.859.730	76.602.051.334	(12.183.191.604)

Il decremento dell'esercizio della voce recuperi su prestazioni, è stato determinato dalla mancata iscrizione in bilancio, rispetto all'esercizio '99, di tutti gli importi maturati al 31 dicembre 2000 in favore della Fondazione, anche se non ancora recuperati a tale data. Tale scelta si giustifica in considerazione dell'elevato rischio d'inesigibilità dei crediti in questione; per essi si è proceduto pertanto in base al principio di cassa. Il saldo comprende lire 2.098 milioni relativi a recuperi accertati al 31.12.2000, che saranno effettuati direttamente con trattenuta sulla pensione, secondo piani di recupero che variano da tre a cinque anni. Il corrispondente importo è stato iscritto nella voce crediti verso iscritti per recuperi prestazioni.

I recuperi spese da inquilini riflettono la quota degli oneri sostenuti dalla Fondazione per la gestione degli immobili da reddito, per legge ribaltabile ai conduttori delle unità locative.

Il recupero maggiorazioni del trattamento pensionistico L.140/85 si riferisce al rimborso dovuto dal Ministero del Tesoro per le maggiorazioni anticipate dalla Fondazione agli ex-combattenti in pensione. Il saldo di tale provento è speculare a quello del corrispondente onere iscritto tra le "Prestazioni previdenziali ed assistenziali-Pensioni agli iscritti".

PROVENTI STRAORDINARI

Descrizione	Saldo al 31.12.00	Saldo al 31.12.99	Variazione
Appuramento di maggiori residui attivi	3.207.909.270	466.365.313	2.741.543.957
Sopravvenienze attive	3.207.909.270	466.365.313	2.741.543.957
Depennamento di residui passivi	2.586.555.145	653.586.847	1.932.968.298
Rideterminazione del TFR	0	1.166.862.901	(1.166.862.901)
Insussistenze del passivo	2.586.555.145	1.820.449.748	766.105.397
Proventi straordinari	5.794.464.415	2.286.815.061	3.507.649.354

L'appuramento di maggiori residui attivi si riferisce alla rideterminazione dei saldi di apertura dei crediti verso l'inquilinato per canoni di locazione finalizzata all'allineamento dei saldi di bilancio con quanto riportato dall'archivio tecnico di gestione fitti dell'area immobiliare.

I depennamenti di residui passivi si riferiscono all'accertamento di minori costi registrati in esercizi precedenti per cui si è accertata l'insussistenza al 31.12.2000.

IL PRESIDENTE

**ENTE NAZIONALE DI ASSISTENZA PER GLI AGENTI
E RAPPRESENTANTI DI COMMERCIO
(ENASARCO)**

ESERCIZIO 2001

RELAZIONE DEL CONSIGLIO DI AMMINISTRAZIONE

Signori Consiglieri, Signori Sindaci, in data 7 gennaio 2002, è stato nominato, dopo un ampio confronto con le parti rappresentate all'interno della Fondazione, il nuovo Consiglio di Amministrazione dell'Enasarco. Alla presidenza è stato chiamato con voto unanime il dott. Donato Porreca e Vice Presidenti, con identico voto unanime, sono stati nominati il Dott. Elio Schettino (Confindustria) e il Rag. Michele Alberti (Confcommercio).

Il bilancio consuntivo 2001, che viene sottoposto all'approvazione di questo Consiglio, manifesta un avanzo di gestione di circa 15,5 miliardi, sostanzialmente in linea con la previsione realizzata all'inizio dell'esercizio. Il risultato viene considerato fortemente positivo anche alla luce del manifestarsi di notevoli partite impreviste di segno opposto che nell'insieme non hanno condizionato il risultato finale, ma, anzi, lo hanno reso più forte e certo. Si citano, in particolare, l'effetto negativo di oneri straordinari (spesati nel 2001) venuti alla luce anche nel corso del 2002; la regolarizzazione dell'ICI sugli immobili di Roma (circa 23 miliardi di lire), accantonamenti per cause legali per circa 7 miliardi e svalutazione crediti immobiliari per altri 25 miliardi, sterilizzati dalla plusvalenza di circa 23 miliardi realizzata su una vendita di una tranches di BTP trentennali di 500 miliardi di lire, da una sopravvenienza attiva (di 4 miliardi circa) scaturita dal riconoscimento da parte dell'Inps delle ragioni della Fondazione in merito ad un contenzioso sulle aliquote previdenziali applicabili all'Enasarco negli anni successivi alla privatizzazione.

Pur in presenza di un quadro relativamente positivo, perdura comunque ancora lo squilibrio della gestione previdenziale obbligatoria (negativa per circa 160 miliardi, depurata dall'effetto positivo del condono deliberato dagli organi amministrativi nell'anno 2000, che incide sui ricavi per contributi per circa 50 miliardi di lire), confermando i rilievi proposti dagli attuari incaricati della realizzazione del bilancio tecnico e di alcuni approfondimenti.

A tal proposito si evidenzia che in data 27 febbraio 2001 è stata affidata al Prof. Fulvio Gismondi la redazione (sulla base delle norme del Regolamento delle Attività Istituzionali deliberato dal Consiglio di Amministrazione ed approvato dal Ministero del Lavoro) del Bilancio Tecnico al 31 dicembre 2000 della Fondazione Enasarco.

Sulla base delle simulazioni effettuate, che hanno riguardato la proiezione dal 2001 al 2040 delle entrate per contributi e rendimenti e delle uscite per prestazioni e spese varie, i principali risultati emersi dal Bilancio Tecnico della Fondazione Enasarco al 31 dicembre 2000 sono di seguito riassunti.

- La Fondazione Enasarco ha accumulato negli anni un patrimonio pari nel 2000 a circa 3,6 miliardi di Euro, principalmente per un andamento favorevole, nel passato, del rapporto tra contributi e prestazioni.
- In base al vigente insieme di norme che regolano le prestazioni e le contribuzioni della Fondazione Enasarco e con pieno riferimento alle caratteristiche demografiche della collettività, il rapporto tra patrimonio e riserva legale (pari, quest'ultima, a cinque volte l'ammontare delle prestazioni dell'anno) si attesterà a livelli inferiori all'unità tra il 2008 ed il 2009. Tale dinamica riflette il deteriorarsi del rapporto tra contribuenti attivi e pensionati. Va ricordato che l'entità delle prestazioni pagate già nel 2000 risultava, seppur di poco, superiore ai contributi versati dagli iscritti.
- Con pieno riferimento alle basi tecniche utilizzate il patrimonio della Fondazione Enasarco si esaurirà nel 2020.

La relazione allegata al Bilancio Tecnico redatta dal Prof. Gismondi ha evidenziato alcune criticità nella gestione prospettica della Fondazione Enasarco tra le quali vanno annoverate la tematica dei silenti e il ruolo della recente riforma del Regolamento del 1998.

L'EFFETTO "SILENTI".

Con riferimento al Bilancio tecnico al 31 dicembre 2000 della Fondazione Enasarco, è definito "silente" l'iscritto che non versa contributi da tre o più anni. Tale fenomeno assume particolare rilievo nella previdenza degli agenti e rappresentanti di commercio; in particolare a fronte di un numero di contribuenti all'incirca pari a 440.000 esistono oltre 167.000 silenti. La comprensione del fenomeno "silenti" rappresenta un presupposto fondamentale alla correttezza delle stime attuariali relative alla previsione negli anni a venire delle entrate per contributi e delle uscite per prestazioni. Va infatti sottolineato che la categoria dei silenti risulta eterogenea figurando al suo interno sia individui iscritti alla Fondazione Enasarco in epoche lontane e che hanno ormai da

molti anni sospeso la contribuzione senza curarsi dei versamenti già effettuati, sia soggetti che hanno maturato un'anzianità contributiva elevata e prossima a quella minima per ottenere la pensione; questi soggetti, verosimilmente, si "riattiveranno" in futuro per integrare (eventualmente con contributi volontari) le annualità di contribuzione mancanti al raggiungimento del requisito minimo di pensionamento. Alla luce dell'entità numerica del fenomeno il Consiglio di Amministrazione della Fondazione Enasarco ha ritenuto opportuno affidare un ulteriore incarico al Prof. Gismondi con l'obiettivo di chiarire le particolari dinamiche della collettività in questione e ottenere specifiche basi tecniche dedicate ai silenti, anche al fine di replicare i calcoli già effettuati nel Bilancio Tecnico alla luce delle nuove risultanze.

L'incarico di cui sopra è stato svolto sulla base dei dati inerenti le posizioni assicurative dal 1985 al 2000. La definizione di opportune basi tecniche per i silenti ha consentito di effettuare una nuova valutazione attuariale della Fondazione Enasarco basata su frequenze di contribuzione degli iscritti (contribuenti e silenti) maggiormente significative ed aderenti alla realtà storica rispetto a quelle utilizzate in precedenza. La nuova valutazione ha evidenziato un lieve peggioramento della situazione prospettica; nel nuovo scenario il rapporto tra patrimonio e riserva legale si attesta a livelli inferiori all'unità tra il 2007 ed il 2008 realizzando, rispetto ai risultati esposti nel Bilancio Tecnico, l'anticipazione di un anno del raggiungimento della soglia critica.

GLI IMPATTI DELLA RIFORMA DEL 1998

Un ulteriore tema su cui si è soffermata l'analisi del Consiglio d'Amministrazione e che ha condotto all'assegnazione di uno studio al Prof. Gismondi, congiunto al precedente, è l'impatto delle recenti riforme del Regolamento della Fondazione Enasarco con riferimento alle modalità di raggiungimento del requisito minimo pensionabile e, quindi, dell'erogazione delle prestazioni (art. 16 e art. 17 del Regolamento).

In particolare il Consiglio d'Amministrazione ha ritenuto rilevante comprendere l'entità dell'impatto della riforma sui conti della Fondazione Enasarco, sui risparmi realizzati e realizzabili in virtù delle nuove regole di pensionamento.

Come è noto, le norme stabilite nella riforma del 1998 hanno previsto (art.16) l'innalzamento dell'età per il conseguimento della pensione di vecchiaia da 60 a 65 anni ed un'anzianità di contribuzione almeno pari a 20 anni rispetto ai 15 anni ante riforma; alla pensione di vecchiaia si perviene aumentando l'età pensionabile e l'anzianità contributiva gradualmente fino al 2006.

Durante il periodo transitorio di cui all'art.16, può essere concessa la pensione di vecchiaia anticipata, rispetto all'età pensionistica, all'agente che abbia compiuto almeno 60 anni di età se uomo e 55 anni di età se donna; in tale caso l'assegno pensionistico viene permanentemente ridotto sulla base di coefficienti di penalizzazione funzione degli anni di anticipazione dell'età pensionistica (art.17).

La valutazione tecnica effettuata dall'attuario ha evidenziato che la riforma realizzata ha prodotto effetti assai limitati nell'equilibrio tecnico generale della Fondazione Enasarco, sicuramente in modo molto più attenuato rispetto alle aspettative ex-ante del Consiglio di Amministrazione dell'Enasarco.

La produzione istituzionale.

Il numero delle pensioni in godimento alla fine del 2001 era quello risultante dalla tabella A1, che reca il confronto con gli anni precedenti, mentre le tabelle A2 - A6 mostrano, in forma grafica, l'andamento delle varie tipologie di prestazioni nel periodo considerato.

Le successive tabelle B1-B8 espongono diverse analisi delle pensioni in essere al 31 dicembre 2001, quali quelle per Regione, per classi di età, per classi di importo, ecc.; anche di alcune di queste è stata proposta l'interpretazione attraverso grafici.

Le pensioni in essere al 31/12/2001 sono così suddivise:

- Vecchiaia 63,71%;
- Invalidità 4,94%;
- Superstiti 31,35%.

Dalla analisi generale dei prospetti, si evidenzia che, rispetto ai valori del 2000, il numero delle pensioni ha subito un incremento del 2,19%, mentre nel 2000, rispetto al 1999, si era avuto un incremento del 4,86%.

Le pensioni di invalidità ed ai superstiti presentano una maggiore frequenza nella classe di reddito 0 - 249.000, per quanto concerne gli uomini, mentre per le donne le classi modali sono rispettivamente quella 0 - 249.000 per l'invalidità e 500.000 - 999.000 per le pensioni a i superstiti.

Le pensioni di vecchiaia, invece, hanno il valore modale nella classe 500.000 - 999.000, per quanto concerne gli uomini, mentre per le donne la classe modale è quella 250.000 - 499.000.

Nella classificazione per Regioni, considerando le tre fasce territoriali: nord, centro, sud - isole, il 63,26% delle prestazioni è erogato al nord, il 41,08% al centro ed il 17,17% al sud ed isole.

Dalla classificazione delle pensioni di vecchiaia, invalidità e superstiti per classi di età, emerge che la classe modale è quella compresa tra i 60 ed i 64 anni, sia per gli uomini che per le donne, nel caso delle pensioni di vecchiaia; la 55 - 59 anni per gli uomini e la 70 - 74 per le donne, nel caso delle pensioni di invalidità; la 0 - 19 anni per gli uomini e la 75 - 79 per le donne, nel caso delle pensioni a superstiti.

Dalla classificazione delle pensioni di vecchiaia, invalidità e superstiti per classi di importo mensile e per Regioni, effettuata tenendo a base l'ultimo rateo bimestrale di pensione erogata nel 2001, emerge quanto segue:

1) Pensioni di vecchiaia

- il numero dei pensionati di vecchiaia ha subito una variazione in aumento del 2,51%;
- la regione con il maggior numero di pensionati per vecchiaia è la Lombardia con il 19,13% di essi, mentre la Sardegna ha l'importo medio annuo più alto pari a L.15,6 milioni.

2) Pensioni di invalidità

- il numero dei pensionati per invalidità ha subito un decremento dello 0,06%;
- la regione con il maggior numero di pensionati per invalidità è la Lombardia, con l'11,87% di essi, mentre la Sicilia ha l'importo medio annuo più alto pari a L. 6,2 milioni.

3) Pensioni ai superstiti

- il numero dei superstiti è aumentato dell'1,90% rispetto al 2000;
- anche in questo caso la Lombardia è la regione con il maggior numero di pensionati con il 19,42% di essi, mentre è la Campania ad avere l'importo medio annuo più alto con L. 9 milioni.

Le Tab. C1/C2 mostrano, infine, come sono state distribuite per regione le liquidazioni di fine rapporto.

Fatti salienti avvenuti dopo la chiusura dell'esercizio.

Nell'anno 2001, oltre a garantire il passaggio alla nuova moneta (Euro) si è realizzato per buona parte il passaggio al nuovo sistema per la gestione previdenziale. Il completamento delle procedure sta avvenendo nel 2002.

Il sistema risulta innovativo soprattutto per l'unificazione dei database informatici contributi - prestazioni. Dopo un primo difficile avviamento, le nuove procedure cominciano a garantire dei buoni standard di funzionamento.

Lo stesso piano Bracchi aveva però accantonato la gestione di alcuni processi amministrativi, che all'epoca furono considerati di secondaria importanza. Essendo però passati circa 5 anni dall'elaborazione del piano, la Fondazione ha reputato opportuno completare l'intervento informatico in materia amministrativo - contabile. E' per questo che nel 2002 (luglio) è partito il Progetto SAP per la realizzazione di un sistema informativo integrato che, oltre a migliorare le prestazioni amministrativo - contabili, potesse essere considerato il nucleo del nuovo sistema informativo aziendale. Il nuovo progetto copre tutta la contabilità generale (compresa la gestione di tesoreria e pagamenti), il ciclo passivo della fatturazione, la gestione dei cespiti (compreso gli immobili), e lo sviluppo del controllo di gestione. Sul progetto sta lavorando un gruppo di lavoro misto composto da risorse interne alla Fondazione e risorse esterne. L'obiettivo è quello di andare in produzione con l'inizio dell'esercizio 2003. A questo progetto la Presidenza ha dato grande importanza, destinando anche ingenti risorse. Il nuovo sistema è in grado di omogeneizzare i flussi provenienti da tutti i settori aziendali e di renderli intelligibili, al fine di proporre linee direttrici delle scelte strategiche in linea con le volontà del Consiglio di Amministrazione.

La scelta del completamento e del rinnovamento dei processi informatici rappresenta uno degli impegni prioritari di questo mandato consiliare, che vede nell'informatica stessa non un semplice fattore della produzione in sostituzione del fattore produttivo lavoro, ma un suo stretto coadiuvante. Sulla base di tale considerazione passerà, nel 2003, tutto il processo di qualificazione e formazione delle risorse umane.

Un accento deve essere sicuramente posto sugli investimenti finanziari ed i relativi rendimenti. Il quadro di riferimento per la Fondazione, considerando il crollo della borsa mondiale e la recessione economica che ha caratterizzato l'ultimo biennio, risulta sicuramente positivo, anche in funzione delle scelte di investimento che il Consiglio nel suo insieme ha deliberato. Non si sono registrate perdite su mercati, come quello azionario, su cui si è scelto di non entrare, continuando a realizzare una strategia di investimento fortemente conservativa, puntando a rendimenti certi e duraturi.

Dopo la chiusura dell'esercizio, e quindi nel corso del 2002, la Fondazione ha venduto alla Università degli studi di Milano – Bicocca gli immobili acquisiti in fase di costruzione negli anni 1995-1997. Tale vendita, prevista contrattualmente in favore dell'Università nel momento in cui la stessa avesse ricevuto i finanziamenti dal Ministero competente, ha permesso di realizzare una buona plusvalenza che verrà esplicitata economicamente con il bilancio 2002.

Ultimo e recente fatto saliente è stata la nomina, dopo un certo periodo di instabilità della carica, in data 16/05/2002, del nuovo Direttore Generale, individuato nella persona del dott. Carlo F. Maggi, economista torinese, il cui compito sarà quello di portare lo standard di funzionamento della struttura aziendale su livelli prestazionali proporzionati agli obiettivi di questa consiliatura.

Programmi futuri

Il Consiglio d'Amministrazione dovrà presto decidere di procedere alla realizzazione di interventi sia a breve che a medio – lungo periodo.

Gli interventi nel breve periodo

Gli interventi nell'immediato devono riguardare la modifica di alcuni parametri strutturali inerenti la gestione delle risorse economico – finanziarie del Fondo.

1. In primo luogo dovranno essere studiate ed intraprese azioni volte a migliorare l'efficienza della struttura amministrativa e gestionale del Fondo al fine di comprimerne i costi che impattano con rilievo sul conto economico (attualmente nell'ordine del 6% delle prestazioni erogate). Saranno da valutare, in tal senso, anche processi di esternalizzazione di attività che possono apportare risparmi economici.

2. In secondo luogo, sempre nel breve periodo, dovranno essere condotte azioni utili a migliorare la redditività del patrimonio sia per quanto riguarda gli immobili, sia per la parte mobiliare, disegnando strategie di Asset & Liability Management (ALM) in grado di realizzare una più efficiente combinazione rischio – rendimento. E' noto infatti come le proiezioni del Bilancio Tecnico dipendono, tra i diversi parametri, anche dalle ipotesi adottate in sede di quantificazione del tasso di rendimento futuro del patrimonio che nelle simulazioni risulta fissato sulla base delle precedenti esperienze del Fondo.

A tal proposito, e con particolare riferimento alla gestione finanziaria del patrimonio, il Consiglio di Amministrazione dell'Enasarco ha ritenuto opportuno attribuire ad una Società specializzata un incarico professionale finalizzato ad assistere la Fondazione nella definizione dell'asset allocation degli investimenti in coerenza con gli impegni assunti sul fronte del passivo.

3. Unitamente ad azioni sui parametri che influenzano gli andamenti economici della Fondazione Enasarco, sarà opportuno valutare alcune modifiche della Riforma introdotta nel 1998 (Art.16 e 17 del Regolamento) con particolare riferimento alla possibilità di abrogare parzialmente o totalmente la norma transitoria (chiusura immediata o anticipata delle finestre di uscita) e/o di aumentare le penalizzazioni.

4. Si dovranno valutare ulteriori interventi nel modello contributi/prestazioni attualmente vigente, ed in particolare bisognerà operare una scelta (o una combinazione) tra incremento del livello dei contributi e inasprimento delle condizioni di accesso alle prestazioni.

5. Per quanto riguarda la gestione del FIRRI, si dovranno a breve rivedere le regole poste alla base del riconoscimento degli interessi annuali ai beneficiari del Trattamento di fine rapporto, che

risalgono al 1990, anni in cui le condizioni di mercato sui tassi di interesse erano notevolmente diverse dalle attuali. Bisognerà richiamare tutte le parti sociali a una consapevole valutazione delle attuali condizioni di mercato, proponendo anche un cambiamento dei meccanismi di calcolo, che evitino, ogni volta, di procedere a nuove deliberazioni sull'argomento.

Gli interventi nel medio - lungo periodo

L'intervento che si profila nel medio - lungo termine ha carattere strutturale, allo scopo di consentire alla Fondazione Enasarco una stabilità tecnico-economica e finanziaria duratura nel tempo. Sotto questo profilo pare razionale affrontare il problema del sistema finanziario di gestione.

E' noto, ormai, come l'attuale sistema di ripartizione possa risultare problematico, sotto il profilo dell'efficienza, se applicato a singole categorie specifiche di lavoratori, per l'evidente implicita insufficienza di adeguato processo di "distribuzione del rischio", fattore tecnico di principale rilevanza nell'equilibrio tecnico-attuariale di un Fondo Pensione.

Appare quindi razionale affrontare, nell'immediato in termini di analisi, ipotesi, di studio, di trasformazione del sistema finanziario di gestione, verso regimi basati su processi di capitalizzazione effettiva valutando, con particolare attenzione, tutte le implicazioni sottostanti (di carattere finanziario, giuridico ed attuariale) e le necessarie procedure di gradualità.

Sotto questo profilo, il Consiglio di Amministrazione - su istanza della Commissione di Studio per le Riforme Istituzionali - ha dato il proprio assenso all'affidamento dell'incarico, a professionisti qualificati, di uno studio pluridisciplinare (che valuti gli aspetti economici, giuridici e finanziario-attuariali) di fattibilità, che verifichi gli impatti economici e di prestazioni che si determinerebbero in caso di un eventuale passaggio dal sistema pensionistico vigente ad un sistema a capitalizzazione parziale o totale.

Alla luce delle considerazioni sopra esposte si sottopone all'approvazione del Consiglio di Amministrazione della Fondazione Enasarco il Bilancio Consuntivo chiuso al 31 dicembre 2001 con i relativi allegati.



IL PRESIDENTE

RELAZIONE DEL COLLEGIO DEI SINDACI

**RELAZIONE DEL COLLEGIO SINDACALE AL BILANCIO
CONSUNTIVO 2001 DELLA FONDAZIONE ENASARCO**

Il conto consuntivo 2001 della Fondazione nelle risultanze predisposte dagli uffici ed esaminato dal Comitato Esecutivo nella seduta del 9 ottobre 2002, è costituito dallo stato patrimoniale, dal conto economico e dalla nota integrativa.

Il conto consuntivo è stato predisposto con notevole ritardo rispetto ai termini previsti dallo Statuto e tale ritardo, pur se non esplicitamente motivato dalla amministrazione, è da ritenere ascrivibile alle difficoltà di formalizzazione delle risultanze contabili.

A prescindere peraltro dalle concrete motivazioni, il ritardo induce il Collegio a rinnovare la segnalazione già effettuata in precedenti occasioni circa l'assoluta necessità nell'avvenire al pieno rispetto dei termini di presentazione dei bilanci stabiliti dallo Statuto.

La situazione patrimoniale presenta le seguenti risultanze complessive:

ATTIVO	10.974.477.596.647
PASSIVO	3.643.358.182.756
PATRIMONIO NETTO	7.330.994.413.891

Il dato relativo al patrimonio netto, comprendente le riserve tecniche del fondo di previdenza, diviso per gestioni, evidenzia un disavanzo dell'esercizio previdenziale di oltre 44 miliardi di lire, coperti dall'attivo del fondo FIRR e di quello dei fondi minori. Il che porta il patrimonio netto della previdenza a lire 6.717.721.256.817 con una contrazione di oltre 84 miliardi di lire sulla chiusura dell'anno 2000.

Nel rinviare quanto agli elementi di dettaglio circa l'impostazione delle voci della situazione patrimoniale e della composizione della stessa alla nota integrativa, i Sindaci ritengono opportuno segnalare all'attenzione del Consiglio di Amministrazione le seguenti considerazioni in merito a talune voci della situazione patrimoniale della Fondazione:

1) FABBRICATI

La consistenza patrimoniale della voce in oggetto determinata in L. 6.252.044.979.050 è di poco superiore a quella contabilizzata al 31.12.2000.

In proposito il Collegio ritiene di dover richiamare le proprie considerazioni più volte formulate circa la necessità di istituire uno specifico centro di costo che consenta, tra l'altro, di compiutamente definire redditività, costi, oneri connessi alla gestione del patrimonio immobiliare.

395



2) CREDITI E FONDO SVALUTAZIONE CREDITI

La voce CREDITI evidenzia un aumento di lire 32.660.349.341, riferito in particolare a crediti verso ditte per oltre 13 miliardi e verso inquilinato per oltre 12 miliardi, nonché una diminuzione di 18.656.698.712, in gran parte determinata dalla chiusura della vicenda GPM (circa 17 miliardi di lire).

La variazione è determinata da una più precisa determinazione dell'ammontare della morosità degli inquilini e da un continuo crescere delle quote di contribuzione delle aziende non assegnate alla competenza specifica di ciascun agente.

Infatti i crediti per contributi non assegnati salgono da 142 a 153 miliardi di lire; calano, invece, da 68 a 67 miliardi di lire i contributi accertati in via ispettiva.

Peraltro, questi maggiori crediti sono gravati da notevole incertezza nella loro esigibilità, considerato che il corrispondente fondo svalutazione crediti è incrementato del 16,38% con oltre 21 miliardi di lire; incremento che nell'anno 2000 era stato di 20 miliardi.

Tale incertezza viene confermata dall'incremento del fondo rischi per cause e controversie (+ 72,20%, pari a 7,4 miliardi di lire). Il dato complessivo, infatti, segnala che i crediti ammontano a lire 452.217.182.677, con un incremento del 3,19% ed il relativo fondo rischi ammonta a lire 150.802.640.568, con un incremento del 16,38%.

Si riscontrano ancora oscillazioni tra passività ed attività molto sostenute che debbono trovare una risposta amministrativa in breve tempo. Come più volte richiesto dal Collegio sindacale è necessario concretizzare un attento controllo di gestione specialmente nella determinazione dei contributi obbligatori, nelle gestioni immobiliari e mobiliari, il tutto in tempo reale e senza gli attuali differenziali temporali che non consentono una conoscenza tempestiva ed il controllo immediato di tutte le morosità ed il loro recupero. E', inoltre, sempre difficile distinguere i rendimenti mobiliari dalle plusvalenze o dalle minusvalenze che si formano nel corso dell'anno. Questi ritardi non consentono alla Fondazione ed al Collegio Sindacale una verifica tempestiva dell'andamento della gestione e della sua efficacia.


Il conto economico, al 31.12.2001, presenta le seguenti risultanze:

TOTALE COSTI	1.642.878.378.885
TOTALE RICAVI	1.658.398.894.003
UTILE DI ESERCIZIO	15.520.515.118

Il predetto utile di esercizio risulta maggiore di quello accertato alla chiusura del 31.12.2000. In merito alle voci del conto economico, i Sindaci ritengono di svolgere le seguenti considerazioni:

GESTIONE PREVIDENZIALE

Relativamente alle prestazioni previdenziali, a fronte di entrate per contributi obbligatori per lire 1.094.493.397.646, sono state registrate uscite per prestazioni previdenziali per lire 1.210.787.378.022 con uno sbilancio previdenziale, considerando anche partite minori, di lire 115.465.299.043.



Considerato che il dato delle entrate comprende circa lire 50.000.000.000, relativi al condono previdenziale e non ascrivibili alla competenza del solo anno in esame, si può rilevare che lo sbilancio effettivo, al netto di tali entrate straordinarie, è in effetti di lire 165.465.299.043.

Ciò significa che lo sbilancio previdenziale, al netto del condono, prosegue un trend di crescita in atto dal 1999 e che ha ormai raggiunto il 15,83% della somma dei contributi obbligatori di competenza dell'anno, confermando l'urgenza di un intervento strutturale. Non sembra prevedibile una spontanea inversione di tendenza, in quanto l'incremento dei costi delle prestazioni previdenziali è stato del 7,54 %, mentre l'incremento dei contributi è stato del 6,89 % e quindi allo stato non vi è alcuna possibilità di convergenza positiva.

Considerando poi che sia la contribuzione che le prestazioni sono sostanzialmente in linea con il Bilancio Tecnico redatto dal Prof. Gismondi (infatti le entrate 2001 presentano un modesto apprezzamento del 3,3% e le uscite un aumento contenuto nel 2,04% rispetto a quanto previsto), lo sbilancio previdenziale sembra destinato a seguire, sostanzialmente, il trend previsto nel Bilancio Tecnico e confermare, quindi, quanto ivi indicato relativamente all'anno 2007.

Ne consegue l'assoluta necessità ed urgenza di interventi intesi ad invertire la tendenza al fine di evitare le conseguenze del persistere delle stesse ai sensi delle vigenti disposizioni.

GESTIONE ASSISTENZA

L'andamento delle entrate, finalizzate all'assistenza, a carico delle Società riscontra un introito totale di lire 65.637.962.051 a fronte di prestazioni assistenziali per lire 22.837.008.670. Residua un differenziale di lire 42.764.953.381 non utilizzato per gli interventi della specie, ma contingentemente imputato a copertura di parte del deficit previdenziale.

PATRIMONIO IMMOBILIARE


Il rendimento lordo del patrimonio immobiliare è stato di lire 214.819.342.631 pari al 3,214 %. Effettuati i necessari calcoli per lo scorporo dei costi da addebitare direttamente alla gestione patrimoniale, oneri consortili, consulenze, personale della Fondazione dedicato al settore, 10% del costo dei portieri, come risultano dal conto Economico, il rendimento netto scende a lire 28.816.996.528, pari allo 0,431 %.

Nel calcolo dei costi si è considerata la piena esigibilità dei contratti d'affitto con una morosità pari a zero. Appare peraltro realistico considerare il valore prudenziale del 5% di morosità non esigibile, per cui i dati sarebbero: rendimento netto lire 18.076.029.396, pari ad un rendimento del patrimonio dello 0,27%.

Il dato dello 0,431% è molto al di sotto dell'1% previsto dal Prof. Gismondi. Il raffronto è stato effettuato in rapporto ai valori di mercato dichiarati nella relazione al bilancio consuntivo 2001. Non vi è dubbio che il rendimento del patrimonio immobiliare è largamente insoddisfacente e richiede un intervento urgente e di grande efficacia.

PATRIMONIO MOBILIARE

Il patrimonio mobiliare ha prodotto rendite lorde pari a lire 208.488.755.977 e nette pari a lire 113.269.085.596.



Il rendimento risulta sensibilmente influenzato da plusvalenze per oltre 23 miliardi, prodotte dalla vendita di BTP.

Va inoltre considerato che sulla gestione mobiliare gravano circa 81 miliardi di lire relativi alla remunerazione del capitale FIRR.

Il FIRR, come è ben noto, per gli accordi con le parti sociali gode di una rendita garantita, gestita con il sistema dell'interesse semplice, del 4%. Ciò è incompatibile con i rendimenti netti del patrimonio immobiliare che essendo, nella migliore delle ipotesi dello 0,431% produce un onere aggiuntivo per la Fondazione di oltre 40 miliardi di lire, almeno pari al 3,569% su lire 1.360.068.622.936, valore del patrimonio immobiliare assegnato alla gestione FIRR. E' necessario pertanto un intervento immediato che riequilibri la redditività del FIRR in relazione ai rendimenti effettivi ritraibili da investimenti di questo genere, al netto delle spese direttamente imputabili a tale gestione.

Sulla base delle considerazioni sopra svolte, si può quindi sintetizzare che il rendimento netto del patrimonio (mobiliare ed immobiliare) risulta essere complessivamente di lire 139.847.045.096, cui vanno aggiunti lire 42.764.953.381, rivenienti da entrate per attività assistenziali non utilizzate, per un totale complessivo di lire 182.611.998.477. Tutto ciò è risultato determinante per contenere, come peraltro già previsto nel Bilancio Tecnico, il deficit previdenziale anche per il 2001.

Occorre peraltro considerare che l'attivo di conto economico registrato nel 2001 risulta determinato, in massima parte, da partite di carattere straordinario (50 miliardi dovuti al condono previdenziale). Ne consegue l'indifferibile esigenza di riforme strutturali in grado di assicurare il necessario equilibrio duraturo della gestione previdenziale.

Tutto quanto sopra premesso, il Collegio ritiene che il consuntivo in esame possa essere approvato, fermo rimanendo i rilievi e le raccomandazioni formulate in occasione delle verifiche periodiche svolte dal Collegio nel corso dell'esercizio 2001.

Tenendo conto, peraltro, degli elementi contenuti nel bilancio tecnico di recente licenziato dal Prof. Gismondi, secondo il quale l'andamento della gestione della Fondazione in termini di equilibrio tra prestazioni e contributi, oltre che evidenziare un peggioramento della situazione nell'anno in riferimento e prevedere un raggiungimento della soglia critica nell'anno 2007, induce il Collegio Sindacale a segnalare all'attenzione degli Organi di amministrazione della Fondazione la necessità della adozione di appropriate iniziative intese a:

- contenere le spese di gestione a carattere discrezionale con particolare riferimento a quelle relative alle consulenze ed incarichi speciali (3,5 miliardi) migliorando la funzionalità generale degli uffici;


- eliminare carenze strutturali e procedurali (aumento crediti nei confronti dell'inquilinato e delle ditte e decremento degli introiti contributivi a titolo di contributo derivanti da procedure di accertamento ispettivo);

- definire una nuova pianta organica del personale correlata alle effettive esigenze di funzionamento della Fondazione, alla quale far riferimento per la individuazione di risorse e competenze necessarie per le esigenze strutturali e

gestionali, in relazione comunque agli oneri effettivamente sostenibili dalla Fondazione stessa;

- definire criteri innovativi per la gestione del patrimonio immobiliare.

IL COLLEGIO DEI SINDACI

A handwritten signature in black ink, consisting of several stylized, overlapping loops and lines, positioned below the heading 'IL COLLEGIO DEI SINDACI'.

 **RECONTA ERNST & YOUNG**

FONDAZIONE ENASARCO

BILANCIO CONSUNTIVO
AL 31 DICEMBRE 2001

RELAZIONE DELLA SOCIETA' DI REVISIONE
AI SENSI DEL D.LGS. N. 509/94



RELAZIONE DELLA SOCIETA' DI REVISIONE
AI SENSI DEL D.LGS. N. 509/94

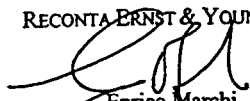
Al Consiglio di Amministrazione
della Fondazione Enasarco

1. Abbiamo svolto la revisione contabile del bilancio consuntivo della Fondazione Enasarco, per l'anno chiuso al 31 dicembre 2001 redatto secondo gli schemi raccomandati dai Ministeri Vigilanti ed i principi e criteri contabili adottati dalla Fondazione richiamati nella nota integrativa. La responsabilità della redazione del bilancio consuntivo compete agli amministratori della Fondazione Enasarco. E' nostra la responsabilità del giudizio professionale espresso sul bilancio consuntivo e basato sulla revisione contabile.
2. Il nostro esame è stato condotto secondo i principi e i criteri per la revisione contabile raccomandati della CONSOB e, ove necessario, sulla base di procedure di revisione specifiche per il bilancio di Enti Previdenziali. In conformità ai predetti principi e criteri, la revisione è stata pianificata e svolta al fine di acquisire ogni elemento necessario per accertare se il bilancio sia viziato da errori significativi e se risulti, nel suo complesso, attendibile. Il procedimento di revisione comprende l'esame, sulla base di verifiche a campione, degli elementi probativi a supporto dei saldi e delle informazioni contenuti nel bilancio, nonché la valutazione dell'adeguatezza e della correttezza dei criteri utilizzati e della ragionevolezza delle stime effettuate dagli amministratori. Riteniamo che il lavoro svolto fornisca una ragionevole base per l'espressione del nostro giudizio professionale.

Per il giudizio relativo al bilancio consuntivo dell'esercizio precedente, i cui dati sono presentati ai fini comparativi, si fa riferimento alla relazione da noi emessa in data 10 luglio 2001.

3. A nostro giudizio, il bilancio consuntivo della Fondazione Enasarco al 31 dicembre 2001, è conforme ai principi e criteri contabili adottati e richiamati nella nota integrativa e rappresenta in modo veritiero e corretto la situazione patrimoniale e finanziaria e il risultato economico della Fondazione.
4. Come illustrato nella nota integrativa i criteri di valutazione adottati per la redazione del bilancio consuntivo sono conformi a quelli previsti dalla vigente normativa civilistica e ai i principi contabili enunciati dai Consigli Nazionali dei Dottori Commercialisti e dei Ragionieri, per quanto applicabili nella fattispecie. Il sistema contabile nel rispetto della natura solidaristica secondo cui la Fondazione gestisce la previdenza degli associati comporta l'adozione del sistema contabile della ripartizione.

Roma, 15 ottobre 2002

RECONTA ERNST & YOUNG S.P.A.

Enrico Marchi
(Socio)

FONDAZIONE ENASARCO
ROMA

N. 22 / 2002 di Rep.

IL CONSIGLIO DI AMMINISTRAZIONE
riunitosi in data 31 ottobre 2002

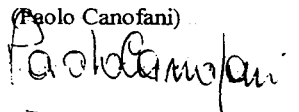
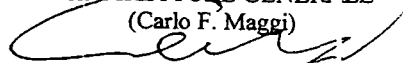
- VISTO lo Statuto della Fondazione;
- VISTO il Regolamento delle attività istituzionali;
- ASCOLTATA la relazione del Presidente che accompagna il bilancio consuntivo per l'anno 2001;
- VISTE le risultanze del bilancio consuntivo per l'anno 2001 che propone un avanzo di gestione di L. 15.520.515.118 (€ 8.015.677,11);
- PRESO ATTO del parere favorevole espresso dal Comitato Esecutivo il 9 ottobre 2002;
- VISTA la relazione in data 15 ottobre 2002 della società di revisione Recona Ernst & Young, redatta ai sensi del D.L. n. 509/94, con la quale la stessa esprime un positivo giudizio sulla situazione patrimoniale e sul conto economico della Fondazione Enasarco per l'esercizio chiuso al 31/12/2001;
- VISTA la relazione del Collegio Sindacale del 29 ottobre 2002;

DELIBERA

Di approvare il bilancio consuntivo al 31.12.2001.

Di destinare l'avanzo di gestione al 31.12.2001 di L.15.520.515.118 (€ 8.015.677,11) integralmente al Patrimonio netto.

Roma li 31 ottobre 2002

IL SEGRETARIO
(Mario Toussan)IL PRESIDENTE
(Donato Corteca)Visto
IL DIRIGENTE U.O. AC
(Paolo Canofani)Visto per l'esecuzione
IL DIRETTORE GENERALE
(Carlo F. Maggi)


BILANCIO CONSUNTIVO

Numero delle pensioni in vigore al 31/12/2001

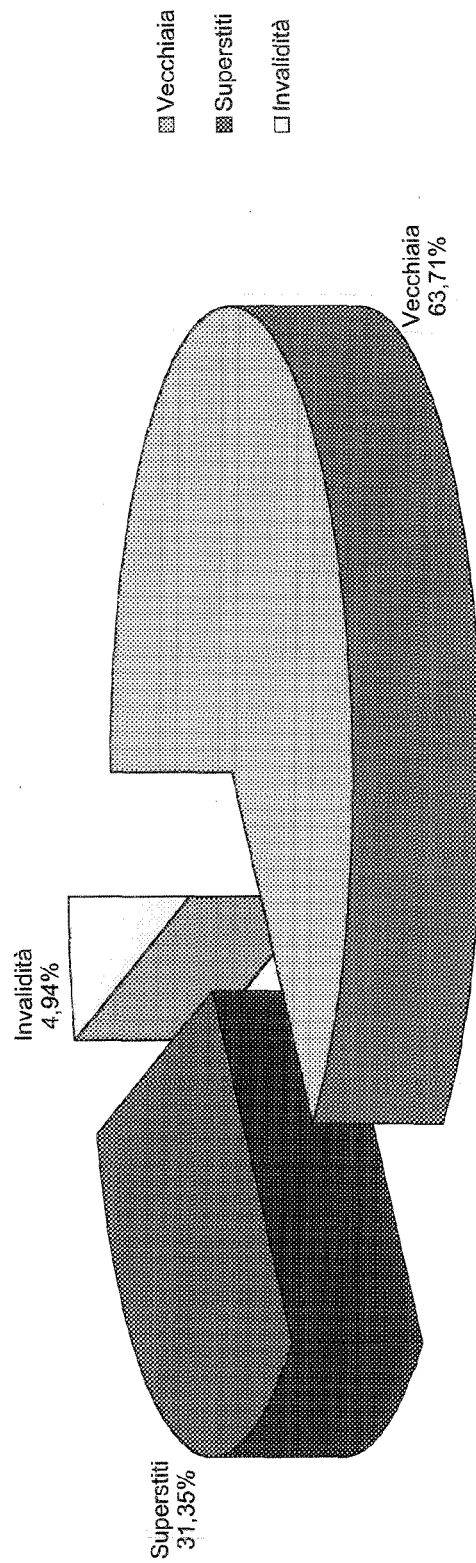
Tab. A1

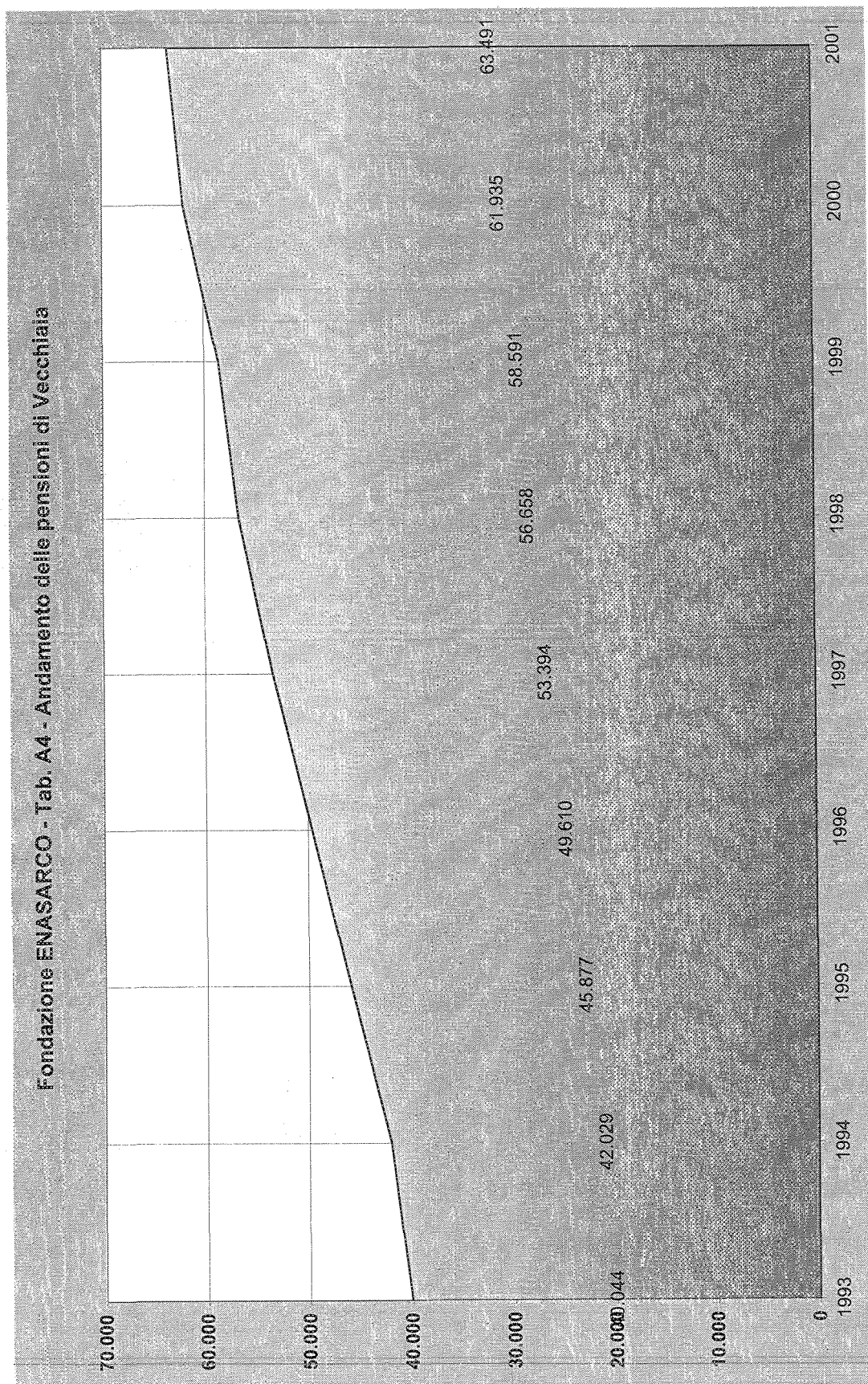
	1993	1994	1995	1996	1997	1998	1999	2000	2001
Vecchiaia	40.044	42.029	45.877	49.610	53.394	56.658	58.591	61.935	63.491
Superstiti	21.245	22.281	23.691	24.373	25.981	28.537	29.452	30.663	31.248
Invalidità	5.661	5.786	5.771	5.534	5.263	5.172	4.961	4.925	4.922
TOTALE	66.950	70.096	75.339	80.002	84.638	90.367	93.004	97.523	99.661

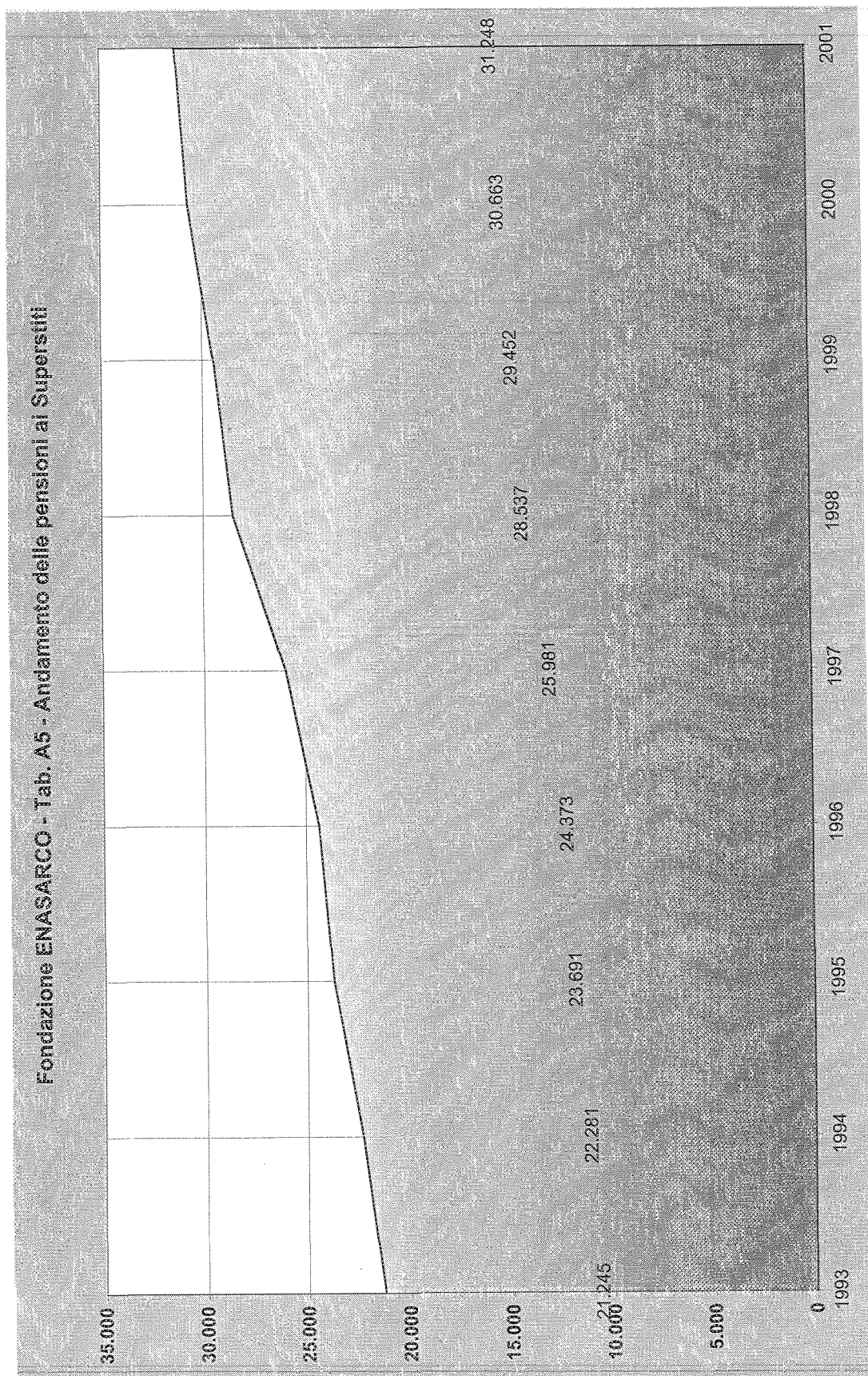
Numero delle pensioni in vigore al termine dell'esercizio
Tab. A2

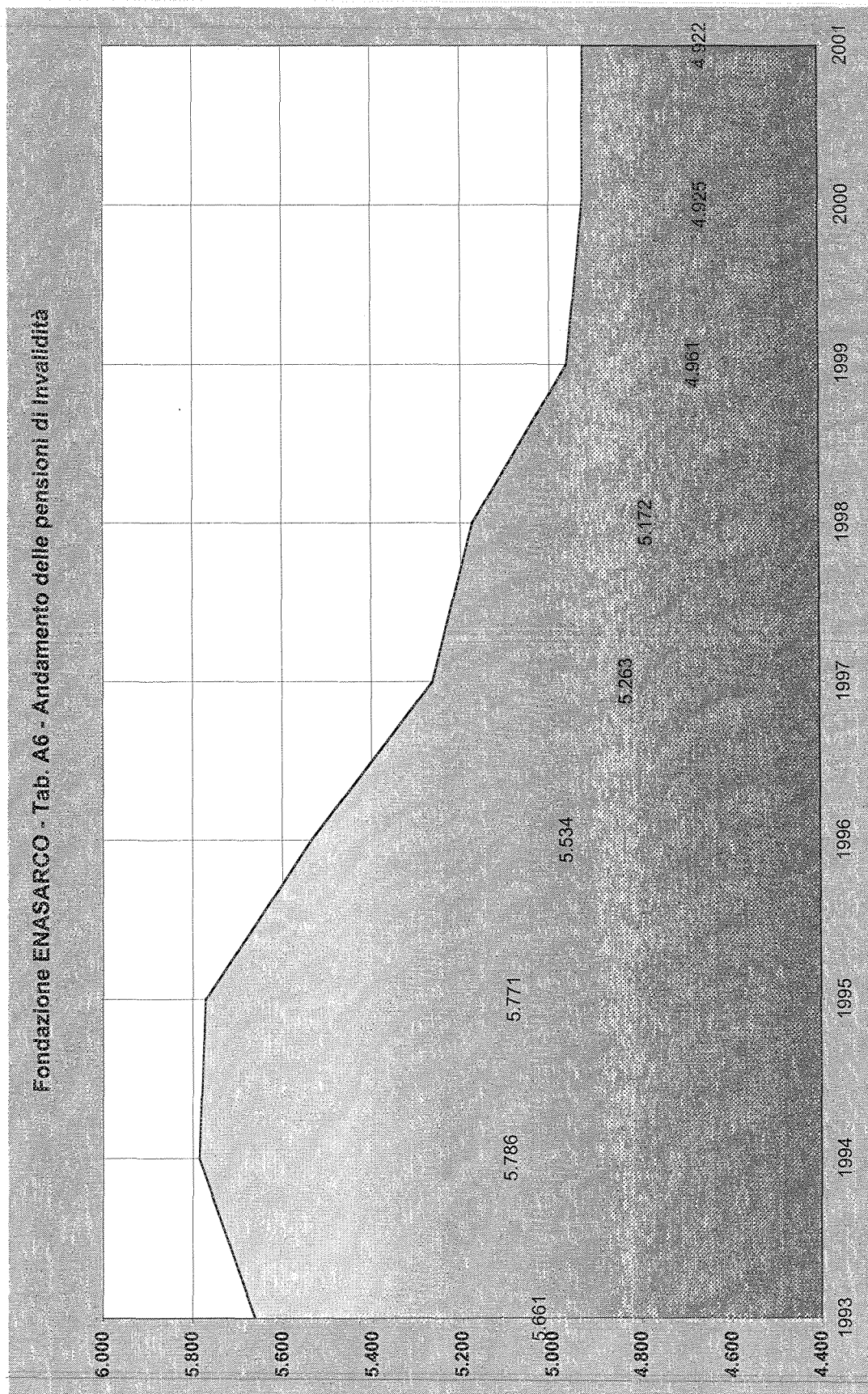


Composizione percentuale delle pensioni in vigore al 31/12/2001
Tab. A3









Numero e Importo delle prestazioni IVS per categoria e classi d'importo

Tab. B1 - a UOMINI

Gli importi annuali (in milioni di lire) sono ottenuti moltiplicando per 13 l'importo della pensione di dicembre

	Classi d'importo della pensione mensile (migliaia di lire)	Vecchiaia		Invalidità (tutti)		Inabilità(solo ruoli P)		Superstiti		Totale	
		Numero	Imp. Annuale	Numero	Imp. Annuale	Numero	Imp. Annuale	Numero	Imp. Annuale	Numero	Imp. Annuale
1	0-249	6.049	11.368	1.460	2.926	394	826	681	1.218	8.190	2.317
2	250-499	9.742	48.923	1.368	6.278	441	2.148	366	1.639	11.476	5.885
3	500-999	16.359	158.001	934	8.503	240	2.146	203	1.885	17.496	14.693
4	1000-1499	11.549	184.909	327	5.107	119	1.878	60	957	11.936	15.574
5	1500-1999	5.908	131.656	96	2.149	25	552	11	249	6.015	10.542
6	2000-2499	2.690	77.826	41	1.185	9	261	8	225	2.739	6.303
7	2500-2999	1.578	55.949	22	765	2	67	2	68	1.602	4.430
8	3000-3499	936	39.279	8	347	1	44			944	3.048
9	3500-3999	617	29.897	10	494	3	147			627	2.338
10	4000-4499	341	18.736	4	215					345	1.458
11	4500-4999	213	13.131	3	182					216	1.024
12	5000 in poi	501	43.124	10	827	3	240			511	3.381
	Totale	56.483	812.799	4.283	28.977	1.237	8.311	1.331	6.242	62.097	848.018
	Imp. Medio Mensile	1.106.935		520.435		516.808		360.719		1.050.488	

Numero e Importo delle prestazioni IVS per categoria e classi d'importo

Tab. B1 - b DONNE

Gli importi annuali (in milioni di lire) sono ottenuti moltiplicando per 13 l'importo della pensione di dicembre

Classi d'importo della pensione mensile (migliaia di lire)	Vecchiaia		Invalidità (tutti)		Inabilità(solo ruoli P)		Superstiti		Totale	
	Numero	Imp. Annuale	Numero	Imp. Annuale	Numero	Imp. Annuale	Numero	Imp. Annuale	Numero	Imp. Annuale
0-249	1313	2.569	332	663	75	157	7.679	16.023	9.324	16.271
250-499	2371	11.997	252	1.082	78	368	7.668	36.137	10.291	37.143
500-999	2192	20.052	44	382	20	169	8.229	77.890	10.465	79.462
1000-1499	719	11.253	9	129	4	57	4.547	71.382	5.275	72.258
1500-1999	241	5.279	1	22	1	22	1.129	24.878	1.371	25.286
2000-2499	90	2.606					373	10.711	463	10.912
2500-2999	47	1.684					147	5.177	194	5.307
3000-3499	16	665	1	40	1	40	66	2.759	83	2.813
3500-3999	9	440					31	1.507	40	1.540
4000-4499	3	164					22	1.206	25	1.218
4500-4999	2	121					12	741	14	750
5000 in poi	5	384					14	1.065	19	1.095
Totale	7.008	57.214	639	2.318	179	813	29.917	249.476	37.564	309.008
Imp. Medio Mensile	628.007		279.064		349.318		641.456		632.783	

Numero prestazioni IVS per categoria, classe di età e sesso

Tab. B2

Classi di Età	Vecchiaia		Assegni di Invalidità				Pensioni a Superstiti		Totale	
			Totali		Inabilità (ruoli P)					
	Maschi	Femmine	Maschi	Femmine	Maschi	Femmine	Maschi	Femmine	Maschi	Femmine
0 - 19							520	496	520	496
20 - 24							25	13	25	13
25 - 29				1			6	12	6	13
30 - 34			11	2	5		12	71	23	73
35 - 39			62	4	21		28	188	90	192
40 - 44			126	13	30	5	21	357	147	370
45 - 49			270	19	58	4	28	665	298	684
50 - 54			542	55	124	13	28	1.315	570	1.370
55 - 59		1.234	976	77	207	17	41	2.257	1.017	3.568
60 - 64	15.710	2.084	838	63	242	12	71	3.532	16.619	5.679
65 - 69	15.045	1.448	343	85	115	20	64	4.157	15.452	5.690
70 - 74	12.152	1.116	346	115	115	33	65	5.052	12.563	6.283
75 - 79	7.883	696	339	87	128	24	70	5.234	8.292	6.017
80 - 84	3.666	258	225	64	95	26	38	3.434	3.929	3.756
85 - 89	1.591	147	132	46	61	17	15	2.166	1.738	2.359
90 - 94	436	25	73	8	36	8	299	832	808	865
95 e oltre								136	0	136
Totale	56.483	7.008	4.283	639	1.237	179	1.331	29.917	62.097	37.564

XIV LEGISLATURA - DISEGNI DI LEGGE E RELAZIONI - DOCUMENTI

Importo prestazioni IVS per categoria, classe di età e sesso

Tab. B3 (importi in milioni di lire)

Gli importi delle pensioni si ricavano moltiplicando per 13 l'importo della pensione di dicembre

Classi di Età	Vecchiaia		Assegni di Invalidità				Pensioni a Superstiti		Totale	
			Totali		Inabilità (ruoli P)					
	Maschi	Femmine	Maschi	Femmine	Maschi	Femmine	Maschi	Femmine	Maschi	Femmine
0 - 19							1.358	1.287	1.358	1.287
20 - 24							93	45	93	45
25 - 29				1			15	41	15	42
30 - 34			33	6	20		46	356	79	362
35 - 39			285	17	109		108	1.068	393	1.085
40 - 44			643	66	145	31	110	2.154	753	2.220
45 - 49			1.752	58	380	14	180	4.573	1.932	4.631
50 - 54			4.246	282	854	79	177	10.608	4.423	10.890
55 - 59		10.434	9.309	360	2.113	91	299	19.852	9.608	30.646
60 - 64	233.588	17.223	7.193	223	2.044	67	492	31.564	241.273	49.010
65 - 69	221.025	11.492	1.588	268	720	75	389	35.865	223.002	47.625
70 - 74	168.933	8.241	1.258	413	497	172	404	42.704	170.595	51.358
75 - 79	104.723	5.851	1.239	278	602	93	372	44.218	106.334	50.347
80 - 84	54.670	2.220	774	194	415	100	237	28.961	55.681	31.375
85 - 89	23.018	1.404	441	115	266	60	92	18.332	23.551	19.851
90 - 94	6.842	349	216	37	146	31	1.870	6.795	8.928	7.181
95 e oltre								1.053	0	1.053
Totale	812.799	57.214	28.977	2.318	8.311	813	6.242	249.476	848.018	309.008

I Decili della distribuzione degli importi di pensione
Tab. B4 (importi mensili)

Decili	Vecchiaia		Invalidità				Superstiti	
			Invalidità (ruoli P e T)		Inabilità (ruoli P)			
	Maschi	Femmine	Maschi	Femmine	Maschi	Femmine	Maschi	Femmine
1°	235.626	171.428	121.883	103.919	162.682	146.523	81.347	155.467
2°	405.100	262.329	176.213	133.426	176.213	176.213	115.082	203.174
3°	533.072	370.240	224.198	167.425	231.902	176.213	137.452	276.021
4°	698.243	412.360	278.615	200.026	318.989	239.241	174.763	377.299
5°	866.883	476.118	345.589	243.604	390.249	287.721	210.133	482.870
6°	1.064.548	576.189	417.004	271.181	417.004	363.697	269.278	638.731
7°	1.292.174	706.759	558.370	307.754	538.297	405.470	334.216	807.199
8°	1.588.793	892.886	750.885	371.124	721.427	412.360	435.710	1.032.288
9°	2.196.546	1.230.698	1.095.169	452.981	1.126.775	589.748	701.467	1.295.100

Analisi Prestazioni IVS per categoria e Regione
Tab. B5 (importi annuali in milioni di lire)

Regione	Vecchiaia		Invalidità				Superstiti		Totale	
			Ruoli P e T		Solo ruolo P					
	Numero	Importo	Numero	Importo	Numero	Importo	Numero	Importo	Numero	Importo
nord	40.163	534.782	2.459	10.745	763	4.914	19.653	158.503	62.275	708.567
EMILIA ROMAGNA	5.924	82.572	437	2.175	117	683	2.826	23.721	9.187	109.099
FRIULI	1.479	18.118	85	287	27	170	788	5.707	2.352	24.270
LIGURIA	2.920	36.754	222	912	93	498	1.510	11.994	4.652	50.121
LOMBARDIA	12.147	157.365	584	2.246	201	1.458	6.069	48.442	18.800	209.398
PIEMONTE	5.522	71.951	225	859	76	507	2.649	20.675	8.396	93.952
TOSCANA	5.545	76.950	544	2.545	147	864	2.697	22.576	8.786	102.869
TRENTINO ALTO ADIGE	902	11.693	60	302	14	67	425	3.146	1.387	15.203
VALLE D'AOSTA	73	734	2	2	1	6	41	243	116	984
VENETO	5.651	78.646	300	1.416	87	661	2.648	21.998	8.599	102.670
centro	8.941	117.565	861	3.642	249	1.561	4.514	36.792	14.316	159.439
ABRUZZO	1.032	13.068	165	702	32	209	544	3.964	1.741	17.928
LAZIO	5.361	69.265	402	1.498	135	743	2.762	22.622	8.525	94.071
MARCHE	1.677	24.599	160	880	41	406	752	6.547	2.589	32.401
UMBRIA	871	10.633	134	562	41	202	456	3.658	1.461	15.040
sud	10.902	163.586	1.442	7.902	346	2.233	6.125	52.375	18.469	225.924
BASILICATA	177	1.996	43	225	1	10	113	626	333	2.855
CALABRIA	763	11.136	175	1.003	53	311	500	3.735	1.438	16.161
CAMPANIA	3.156	47.441	460	2.283	118	769	1.767	15.881	5.383	66.315
MOUSE	117	1.232	13	34	4	24	81	456	211	1.745
PUGLIA	2.540	37.562	235	1.219	65	437	1.275	11.228	4.050	50.413
SARDEGNA	986	15.398	143	810	22	128	558	4.718	1.687	21.044
SICILIA	3.163	48.821	373	2.328	83	554	1.831	15.730	5.367	67.391
ESTERO	93	1.000	2	5	1	10	40	295	135	1.309
Extra U.E.	55	556	1	4			19	114	75	674
U.E.	38	444	1	1	1	10	21	181	60	634
Regione N.S.	3.392	53.080	158	9.001	57	406	916	7.753	4.466	61.787
TOTALE	63.491	870.013	4.922	31.295	1.416	9.124	31.248	255.718	99.661	1.157.026

Analisi Prestazioni IVS per categoria e Regione

Tab. B6

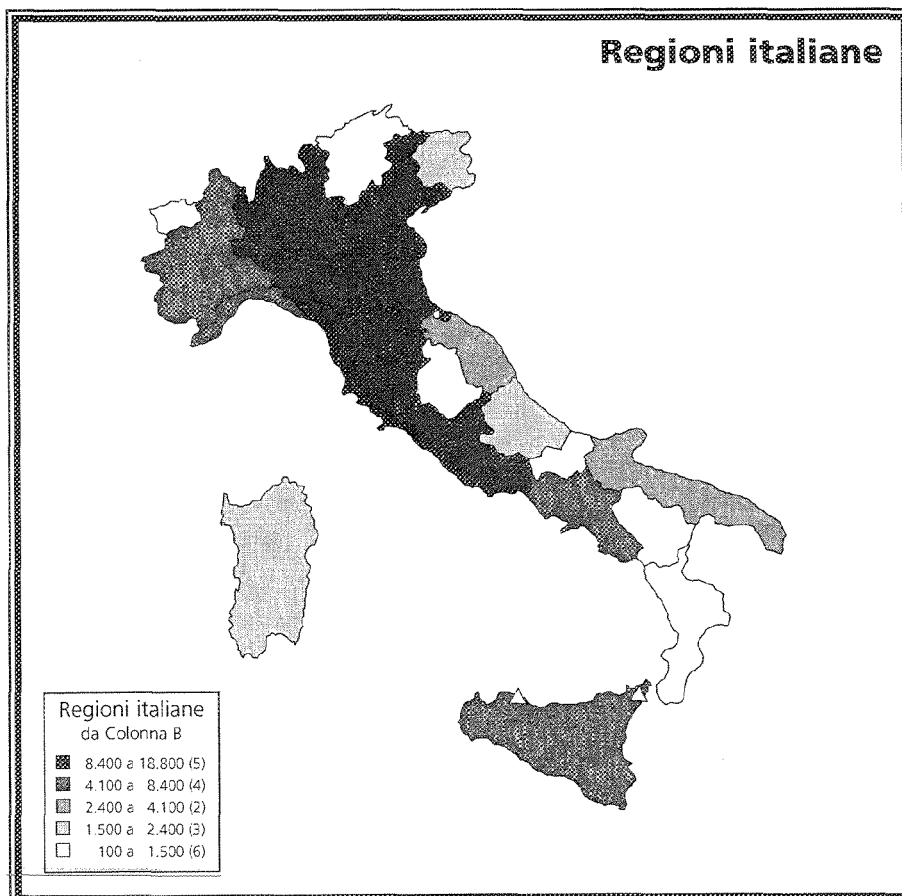
(importi annuali in milioni di lire)

Regione	Vecchiaia		Invalidità				Superstiti		Totale	
			Ruoli P e T		Solo ruolo P					
	Numero	Importo	Numero	Importo	Numero	Importo	Numero	Importo	Numero	Importo
NORD	40.163	534.783	2.459	10.744	763	4.914	19.653	158.502	62.275	708.566
CENTRO	8.941	117.565	861	3.642	249	1.560	4.514	36.791	14.316	159.440
SUD	10.902	163.586	1.442	7.902	346	2.233	6.125	52.374	18.469	225.924
ESTERO	93	1000	2	5	1	10	40	295	135	1308
Regione N.S.	3.392	53.079	158	9.002	57	407	916	7.756	4.466	61.788
TOTALE	63.491	870.013	4.922	31.295	1.416	9.124	31.248	255.718	99.661	1.157.026

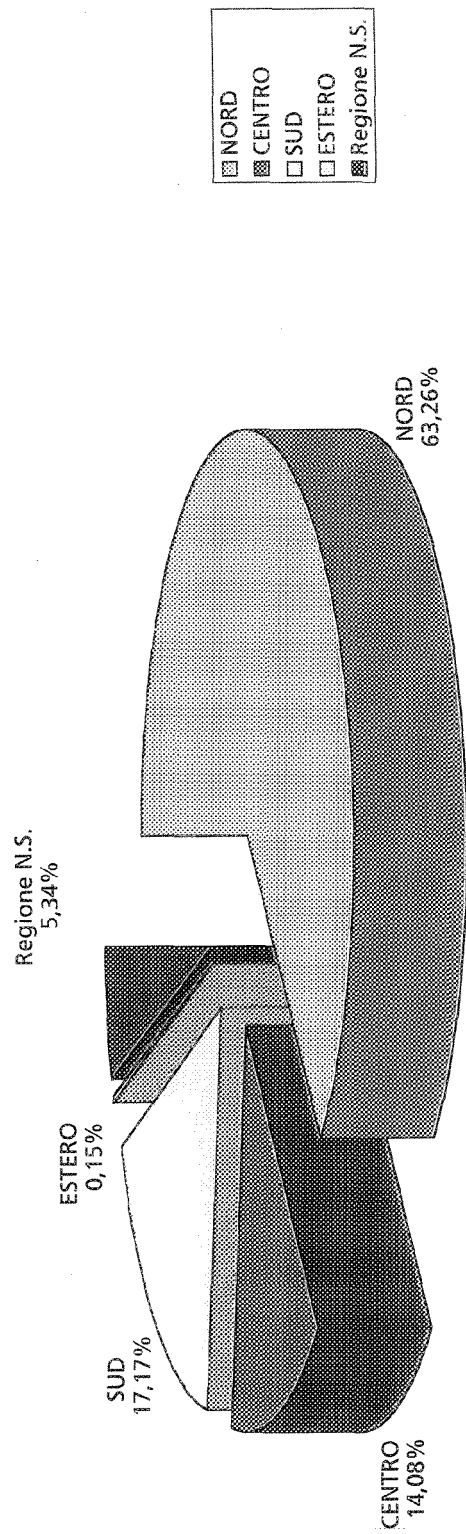
Analisi prestazioni IVS per Regione

Tab. 57

REGIONE	N° Pensionati
EMILIA-ROMAGNA	9.187
FRIULI-VENEZIA GIULIA	2.352
LIGURIA	4.652
LOMBARDIA	18.800
PIEMONTE	8.396
TOSCANA	8.786
TRENTINO-ALTO ADIGE	1.387
VALLE D'AOSTA	116
VENETO	8.599
ABRUZZI	1.741
LAZIO	8.525
MARCHE	2.589
UMBRIA	1.461
BASILICATA	333
CALABRIA	1.438
CAMPANIA	5.383
MOLISE	211
PUGLIA	4.050
SARDEGNA	1.687
SICILIA	5.367
Totale	95.060
Esteri	135
Regione n. s.	4.466
Totale generale	99.661



Distribuzione territoriale dei pensionati
Tab. B8



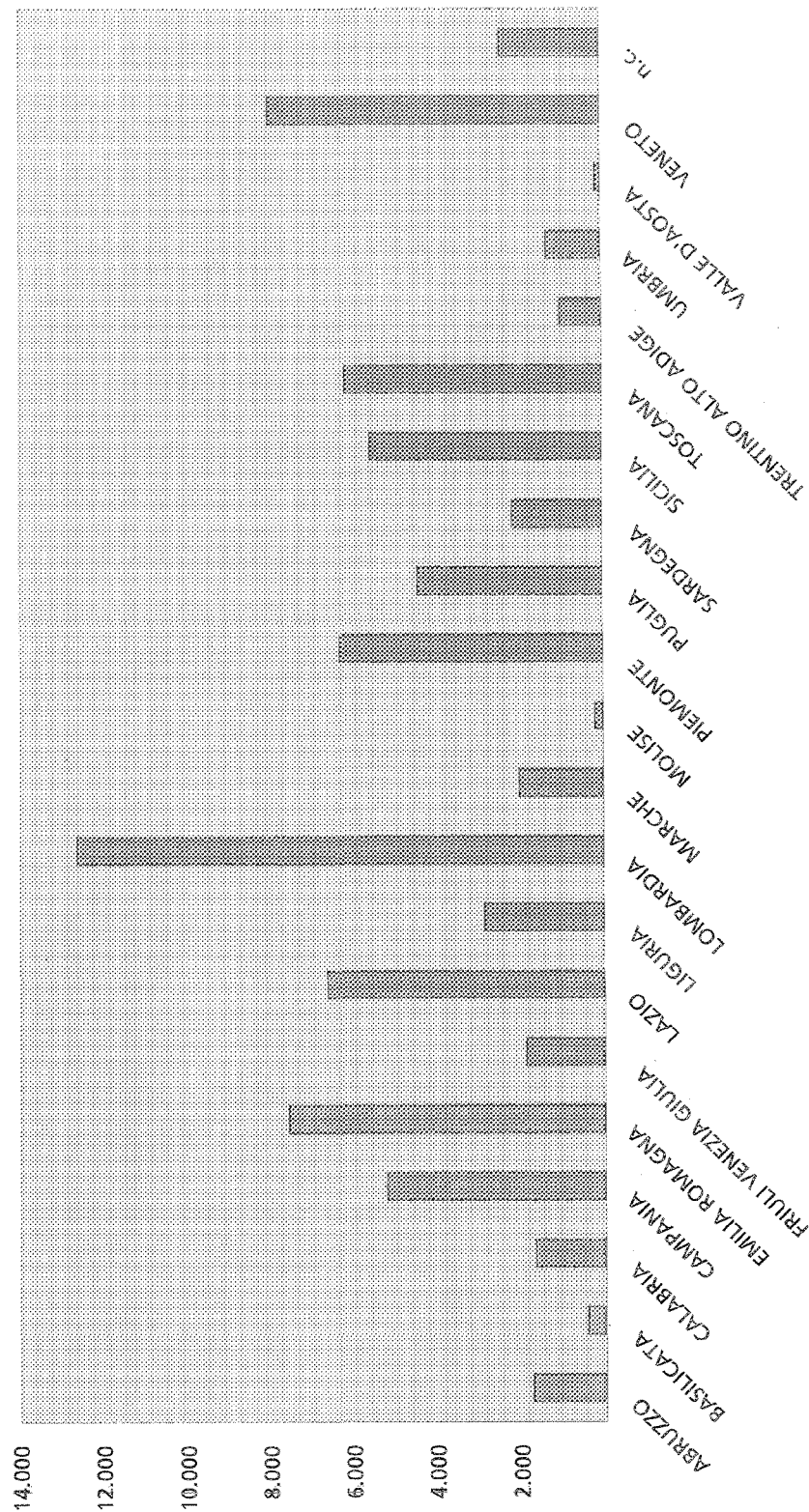
XIV LEGISLATURA - DISEGNI DI LEGGE E RELAZIONI - DOCUMENTI

Statistica liquidazioni FIRR anno 2001 suddivisa per regione

Tab. C1

NOME REGIONE	NUM	Lordo soggetto	Lordo non sogg.	TOTALE	TOTALE
		a ritenute	a ritenute	in EURO	in LIRE
ABRUZZO	1.718	2.267.206,62	368.248,69	2.635.455,30	5.102.953.053,09
BASILICATA	382	382.608,43	33.399,05	416.007,48	805.502.803,30
CALABRIA	1.643	1.886.013,64	296.007,28	2.182.020,90	4.224.981.646,77
CAMPANIA	5.202	5.879.912,59	2.020.818,92	7.900.731,50	15.297.949.400,87
EMILIA ROMAGNA	7.567	13.275.265,52	3.314.865,03	16.590.131,00	32.122.972.080,05
FRIULI VENEZIA GIULIA	1.854	2.897.971,75	542.195,48	3.440.167,20	6.661.092.602,43
LAZIO	6.622	9.344.704,41	2.540.278,12	11.884.983,00	23.012.535.123,36
LIGURIA	2.840	3.978.720,63	591.490,78	4.570.211,40	8.849.163.246,84
LOMBARDIA	12.628	23.680.540,33	6.122.991,99	29.803.532,00	57.707.685.525,25
MARCHE	2.011	2.719.691,90	564.886,45	3.284.578,40	6.359.830.521,75
MOLISE	178	169.179,17	60.486,37	229.665,54	444.694.495,14
PIEMONTE	6.316	9.687.042,63	1.970.277,19	11.657.320,00	22.571.718.647,87
PUGLIA	4.423	5.943.298,83	1.022.769,77	6.966.068,60	13.488.189.648,12
SARDEGNA	2.150	2.591.529,24	701.948,71	3.293.478,00	6.377.062.550,25
SICILIA	5.571	6.462.869,76	1.396.758,43	7.859.628,20	15.218.362.275,45
TOSCANA	6.166	8.749.137,40	2.578.300,90	11.327.438,00	21.932.978.957,14
TRENTINO ALTO ADIGE	978	2.347.335,91	277.522,41	2.624.858,30	5.082.434.419,27
UMBRIA	1.276	1.908.638,98	241.459,32	2.150.098,30	4.163.170.835,34
VALLE D'AOSTA	85	127.547,18	8.045,81	135.592,99	262.544.638,75
VENETO	7.990	13.937.881,53	3.058.809,84	16.996.691,00	32.910.183.598,99
n.c.	2.365	3.142.921,75	740.578,15	3.883.499,90	7.519.504.351,37
TOTALI	79.965	121.380.018,20	28.452.138,69	149.832.157,01	290.115.510.421,40

Liquidazioni FIRR per Regioni
Tab. C2



Stato Patrimoniale anno 2001

Consistenze e differenze prospetti

XIV LEGISLATURA - DISEGNI DI LEGGE E RELAZIONI - DOCUMENTI

STATO PATRIMONIALE
ATTIVO

	CONSISTENZE		DIFFERENZE	
	Al 31/12/2001	Al 31/12/2000	in più	in meno
IMMOBILIZZAZIONI IMMATERIALI				
Software di proprietà ed altri diritti	843.377.277	437.333.277	406.044.000	0
Altre	0	0	0	0
	843.377.277	437.333.277	406.044.000	0
IMMOBILIZZAZIONI MATERIALI				
Fabbricati	6.252.044.979.050	6.233.794.550.026	18.250.429.024	0
Impianti e macchinari	3.746.353.799	3.768.209.751	0	21.855.952
Attrezzatura varia e minuta	169.421.378	156.397.438	13.023.940	0
Automezzi	136.805.655	136.805.655	0	0
Apparecchiature Hardware	11.067.572.457	6.883.429.476	4.184.142.981	0
Mobili e macchine d'ufficio	4.764.034.744	4.809.058.185	0	45.023.441
Altre	1.237.090.846	922.332.347	314.758.499	0
	6.273.166.257.929	6.250.470.782.878	22.762.354.444	66.879.393
IMMOBILIZZAZIONI FINANZIARIE				
Crediti:				
per prestiti concessi ai dipendenti	3.191.180.305	3.333.586.881	0	142.406.576
per la concessione di mutui ipotecari	2.570.855.181	3.061.838.503	0	490.983.322
per depositi cauzionali su locazioni passive	45.041.370	45.041.370	0	0
per depositi cauzionali lavori di manutenzione	12.772.106	8.372.106	4.400.000	0
per depositi presso la Tesoreria dello Stato	0	0	0	0
Titoli emessi o garantiti dallo Stato e assimilati	3.148.913.377.011	2.170.242.585.954	978.670.791.057	0
Obbligazioni a garanzia di mutui ipotecari	121.941.063.644	93.138.493.506	28.802.570.138	0
	3.276.674.289.617	2.269.829.918.320	1.007.477.761.195	633.389.898
CREDITI				
Verso Banche e Poste italiane	3.309.948.787	2.353.412.347	956.536.440	0
Verso il personale dipendente	55.640.600	7.525.756	48.114.844	0
Verso gli iscritti	20.247.239.329	20.739.537.495	0	492.298.166
Verso l'inquinato	172.929.391.607	160.430.530.866	12.498.860.741	0
Verso lo Stato	692.217.463	1.016.390.472	0	324.173.009
Verso altri	8.937.287.928	3.090.285.312	5.847.002.616	0
Verso GPM	35.996.363	17.876.223.900	0	17.840.227.537
Verso le ditte	246.009.460.600	232.699.625.900	13.309.834.700	0
	452.217.182.677	438.213.532.048	32.660.349.341	18.656.698.712
ATTIVITA' FINANZIARIE				
Pronti contro termine	653.147.593.235	781.011.403.210	0	127.863.809.975
	653.147.593.235	781.011.403.210	0	127.863.809.975
DISPONIBILITA' LIQUIDE				
depositi bancari	181.060.301.976	856.402.340.194	0	675.342.038.218
c/c postali	821.997.800	793.276.957	28.720.843	0
Denaro, assegni e valori di cassa	140.705.667	2.028.788.642	0	1.888.082.975
	182.023.005.443	859.224.405.793	28.720.843	677.230.121.193
RATEI E RISCOINTI ATTIVI				
Ratei attivi				
su titoli di proprietà	44.050.886.633	32.884.262.290	11.166.624.343	0
su titoli in gestione	0	0	0	0
su mutui	100.595.709	125.387.341	0	24.791.632
Risconti attivi	92.129.408.127	89.147.565.358	2.981.842.769	0
	136.280.890.469	122.157.214.989	14.148.467.112	24.791.632
TOTALE ATTIVO	10.974.352.596.647	10.721.344.590.515	1.077.483.696.935	824.475.690.803
CONTI D' ORDINE				
Beni di terzi presso l' Ente:				
beni in leasing				
titoli di terzi	125.000.000	125.000.000	0	0
Impegni:				
immobilizzazioni c/impegni	0	113.230.000	0	113.230.000
altri impegni (per stipula mutui)	0	0	0	0
Debitori per garanzie reali	125.000.000	238.230.000	0	113.230.000
TOTALE GENERALE	10.974.477.596.647	10.721.582.820.515	1.077.483.696.935	824.588.920.803

XIV LEGISLATURA - DISEGNI DI LEGGE E RELAZIONI - DOCUMENTI

STATO PATRIMONIALE
PASSIVO

	CONSISTENZE		DIFFERENZE	
	Al 31/12/2001	Al 31/12/2000	in più	in meno
FONDI PER RISCHI E ONERI				
Fondo imposte e tasse	26.545.440.973	0	26.545.440.973	0
Fondo svalutazione crediti	150.802.640.568	129.576.748.378	21.225.892.190	0
Fondo di previdenza integrativa del personale a rapporto di impiego	0	0	0	0
Fondo oscillazione cambi	1.284.301.375	1.284.301.375	0	0
Fondo pensione:				
di vecchiaia	0	0	0	0
di invalidità ed inabilità	79.305.200.374	79.305.200.374	0	0
ai superstiti	1.555.930.625	1.555.930.625	0	0
Fondo indennità risoluzione rapporto	62.480.961.514	62.480.961.514	0	0
Fondo contributi FIRR	2.369.232.762.625	2.248.256.896.135	120.975.866.490	0
Fondo rivalutazione FIRR	603.150.361.440	573.550.343.850	29.600.017.590	0
Interessi FIRR	19.362.564.630	19.362.664.517	0	99.887
Fondo rischi per cause e controversie	26.152.567.021	18.752.567.021	7.400.000.000	0
Fondo rimborso premi assicurazione agenti alle ditte	0	0	0	0
Fondo contributi da restituire	14.652.792.913	10.249.334.007	4.403.458.906	0
Altri fondi per rischi ed oneri	0	0	0	0
	3.354.525.524.058	3.144.374.947.796	210.150.676.149	99.887
TRATTAMENTO DI FINE RAPPORTO	30.358.352.106	30.093.749.766	264.602.340	0
DEBITI				
Debiti verso le banche	98.250.857	0	98.250.857	0
Debiti verso le imprese per depositi infruttiferi	30.225.346.272	33.227.284.712	0	3.001.938.440
Debiti verso i fornitori	45.403.008.435	19.600.494.013	25.802.514.422	0
Debiti tributari	60.803.326.619	57.689.430.354	3.113.896.265	0
Debiti verso gli enti previdenziali	599.653.469	1.729.712.572	0	1.130.059.103
Debiti verso il personale	2.832.724.725	2.670.081.233	162.643.492	0
Debiti verso iscritti, pensionati e ditte	23.497.081.961	28.808.561.668	0	5.311.479.707
Debiti per indennità 'anzianità' dipendenti pubblici	100.588.302	95.932.944	4.655.358	0
Debiti verso inquilini per depositi cauz. garanzia contr. locaz.	45.259.948.981	43.674.987.766	1.584.961.215	0
Debiti verso inquilini per interessi pass su dep. cauzionali	634.823.855	634.823.855	0	0
Altri debiti	28.679.082.894	25.479.625.210	3.199.457.684	0
	238.133.836.370	213.610.934.327	33.966.379.293	9.443.477.250
FONDI DI AMMORTAMENTO				
Fondo ammortamento immobilizzazioni immateriali:				
Fondo ammortamento software di proprietà ed altri diritti	451.421.730	232.027.910	219.393.820	0
Fondo ammortamento immobilizzazioni materiali:				
Fondo ammortamento immobili	4.265.688.000	3.165.705.000	1.099.983.000	0
Fondo ammortamento impianti e macchinari	3.699.958.107	3.721.439.827	0	21.481.720
Fondo ammortamento attrezzature varia e minuta	163.185.778	150.161.838	13.023.940	0
Fondo ammortamento automezzi	136.805.655	136.805.655	0	0
Fondo ammortamento apparecchiature hardware	6.357.794.397	5.140.016.585	1.217.777.812	0
Fondo ammortamento mobili e macchine da ufficio	4.491.613.537	4.557.545.431	0	65.931.894
Fondo ammortamento altre immobilizzazioni materiali	774.003.018	687.357.607	86.645.411	0
	20.340.470.222	17.791.059.853	2.636.823.983	87.413.614
RATEI E RISCONTI PASSIVI	0	0	0	0
TOTALI PASSIVO	3.643.358.182.756	3.405.870.691.742	247.018.481.765	9.530.990.751
PATRIMONIO NETTO				
Riserve tecniche fondo di previdenza	4.550.487.315.576	4.538.196.478.622	12.290.836.954	0
Altre riserve dell'esercizio	2.764.986.583.197	2.764.986.583.197	0	0
Avanzo (disavanzo) dell'esercizio	15.520.515.118	12.290.836.954	3.229.678.164	0
TOTALE PATRIMONIO NETTO	7.330.994.413.891	7.315.473.898.773	15.520.515.118	0
TOTALE A PAREGGIO	10.974.352.596.647	10.721.344.590.515	262.538.996.883	9.530.990.751
Beni di terzi presso l'Ente:				
CONTI D'ORDINE				
fornitori per beni in leasing	0	0	0	0
depositanti titoli	125.000.000	125.000.000	0	0
Impegni:				
terzi cedenti immobilizzazioni	0	113.230.000	0	113.230.000
terzi c/ altri impegni (per stipula mutui)	0	0	0	0
Garanzie reali concesse a terzi	0	0	0	0
	125.000.000	238.230.000	0	113.230.000
TOTALE GENERALE	10.974.477.596.647	10.721.582.820.515	262.538.996.883	9.644.220.751

Stato Patrimoniale anno 2001

Ripartizione per ramo prospetti

XIV LEGISLATURA - DISEGNI DI LEGGE E RELAZIONI - DOCUMENTI

STATO PATRIMONIALE RIPARTITO PER GESTIONI
ATTIVO

	FONDO DI PREVIDENZA	FONDO INDENNITA' RISOLUZIONE RAPPORTO	FONDO PRESTAZIONI INTEGRATIVE DI PREVIDENZA	FONDO PREV. PERSONALE A RAPPORTO DI IMPIEGO	TOTALE Al 31/12/2001
IMMOBILIZZAZIONI IMMATERIALI					
Software di proprietà ed altri diritti	674.701.822	168.675.455			843.377.277
Altre					0
	674.701.822	168.675.455	0	0	843.377.277
IMMOBILIZZAZIONI MATERIALI					
Fabbricati	4.325.493.904.954	1.926.551.074.096			6.252.044.979.050
Impianti e macchinari	2.997.083.039	749.270.760			3.746.353.799
Attrezzatura varia e minuta	135.537.102	33.884.276			169.421.378
Automezzi	109.444.524	27.361.131			136.805.655
Apparecchiature Hardware	8.854.057.966	2.213.514.491			11.067.572.457
Mobili e macchine d'ufficio	3.811.227.795	952.806.949			4.764.034.744
Altre	989.672.677	247.418.169			1.237.090.846
	4.342.390.928.057	1.930.775.329.872	0	0	6.273.166.257.929
IMMOBILIZZAZIONI FINANZIARIE					
Crediti:					
per prestiti concessi ai dipendenti	2.552.944.244	638.236.061			3.191.180.305
per la concessione di mutui ipotecari	2.514.875.643	55.979.538			2.570.855.181
per depositi cauzionali su locazioni passive	45.041.370				45.041.370
per depositi cauzionali lavori di manutenzione	12.772.106				12.772.106
per depositi presso la Tesoreria dello Stato					0
Titoli emessi o garantiti dallo Stato e assimilati	1.844.951.514.519	1.303.961.862.492			3.148.913.377.011
Obbligazioni a garanzia di mutui ipotecari	121.941.063.644				121.941.063.644
	1.972.018.211.526	1.304.656.078.091	0	0	3.276.674.289.617
CREDITI					
Verso Banche e Poste italiane	2.647.959.030	661.989.757			3.309.948.787
Verso il personale dipendente	55.640.600				55.640.600
Verso gli iscritti	16.197.791.463	4.049.447.866			20.247.239.329
Verso l'inquilinato	138.343.513.286	34.585.878.321			172.929.391.607
Verso lo Stato	553.773.970	138.443.493			692.217.463
Verso altri	7.149.830.342	1.787.457.586			8.937.287.928
Verso GPM	28.797.090	7.199.273			35.996.363
Verso le ditte	196.807.568.480	49.201.892.120			246.009.460.600
	361.784.874.262	90.432.308.415	0	0	452.217.182.677
ATTIVITA' FINANZIARIE					
Pronti contro termine	326.573.796.618	286.152.990.017	39.130.511.532	1.290.295.069	653.147.593.235
	326.573.796.618	286.152.990.017	39.130.511.532	1.290.295.069	653.147.593.235
DISPONIBILITA' LIQUIDE					
depositi bancari	141.227.035.541	36.212.060.395	3.621.206.040		181.060.301.976
c/c postali	794.321.662	20.434.023	7.242.115		821.997.800
Denaro, assegni e valori di cassa	140.705.667				140.705.667
	142.162.062.870	36.232.494.418	3.628.448.155	0	182.023.005.443
RATEI E RISCONTI ATTIVI					
Ratei attivi					
su titoli di proprietà	36.979.759.881	7.071.126.752			44.050.886.633
su titoli in gestione					0
su mutui	99.558.294	1.037.415			100.595.709
Risconti attivi	92.129.408.127				92.129.408.127
	129.208.726.302	7.072.164.167	0	0	136.280.890.469
TOTALE ATTIVO	7.274.813.301.456	3.655.490.040.436	42.758.959.687	1.290.295.069	10.974.352.596.647
CONTI D' ORDINE					
Beni di terzi presso l' Ente:					
beni in leasing					0
titoli di terzi	125.000.000				125.000.000
Impegni:					
immobilizzazioni d'impegni					0
altri impegni (per stipula mutui)					0
Debitori per garanzie reali	125.000.000				125.000.000
				0	0
TOTALE GENERALE	7.274.938.301.456	3.655.490.040.436	42.758.959.687	1.290.295.069	10.974.477.596.647

XIV LEGISLATURA - DISEGNI DI LEGGE E RELAZIONI - DOCUMENTI

STATO PATRIMONIALE RIPARTITO PER GESTIONI
PASSIVO

	FONDO DI PREVIDENZA	FONDO INDENNITA' RISOLUZIONE RAPPORTO	FONDO PRESTAZIONI INTEGRATIVE DI PREVIDENZA	FONDO PREV. PERSONALE A RAPPORTO DI IMPIEGO	TOTALE Al 31/12/2001
FONDI PER RISCHI E ONERI					
Fondo imposte e tasse	21.236.352.778	5.309.088.195			26.545.440.973
Fondo svalutazione crediti	120.642.112.454	30.160.528.114			150.802.640.568
Fondo di previdenza integrativa del personale a rapporto di impiego	0	0		1.284.301.375	1.284.301.375
Fondo oscillazione cambi	0	0			0
Fondi pensione:	0	0			0
di vecchiaia	79.305.200.374				79.305.200.374
di invalidità ed inabilità	1.555.930.625				1.555.930.625
ai superstiti	62.480.961.514				62.480.961.514
Fondo indennità risoluzione rapporto					0
Fondo contributi Firr		2.369.232.762.625			2.369.232.762.625
Fondo rivalutazione Firr		603.150.361.440			603.150.361.440
Interessi Firr		19.362.564.630			19.362.564.630
Fondo rischi per cause e controversie	26.152.567.021				26.152.567.021
Fondo rimborso premi assicurazione agenti alle ditte	0	0			0
Fondo contributi da restituire	14.652.792.913				14.652.792.913
Altri fondi per rischi ed oneri	0	0			0
	326.025.917.680	3.027.215.305.003	0	1.284.301.375	3.354.525.524.058
TRATTAMENTO DI FINE RAPPORTO	24.286.681.685	6.071.670.421			30.358.352.106
DEBITI					
Debiti verso le banche	98.250.857				98.250.857
Debiti verso le imprese per depositi infruttiferi	30.225.346.272				30.225.346.272
Debiti verso i fornitori	36.322.406.748	9.080.601.687			45.403.008.435
Debiti tributari	60.803.326.619				60.803.326.619
Debiti verso gli enti previdenziali	479.722.775	119.930.694			599.653.469
Debiti verso il personale	2.266.179.780	566.544.945			2.832.724.725
Debiti verso iscritti, pensionati e ditte	18.797.665.569	4.699.416.392			23.497.081.961
Debiti per indennità anzianità dipendenti pubblici	100.588.302				100.588.302
Debiti verso inquilini per depositi cauz. garanzia contr. locaz	36.207.959.185	9.051.989.796			45.259.948.981
Debiti verso inquilini per interessi pass su dep. cauzionali	507.859.084	126.964.771			634.823.855
Altri debiti	22.943.266.315	5.735.816.579			28.679.082.894
	190.507.069.096	47.626.767.274			238.133.836.370
FONDI DI AMMORTAMENTO					
Fondo ammortamento immobilizzazioni immateriali:					
Fondo ammortamento software di proprietà ed altri diritti	361.137.384	90.284.346			451.421.730
Fondo ammortamento immobilizzazioni materiali:					0
Fondo ammortamento immobili	3.412.550.400	853.137.600			4.265.688.000
Fondo ammortamento impianti e macchinari	2.959.966.486	739.991.621			3.699.958.107
Fondo ammortamento attrezzature varie e minuta	130.548.622	32.637.156			163.185.778
Fondo ammortamento automezzi	109.444.524	27.361.131			136.805.655
Fondo ammortamento apparecchiature hardware	5.086.235.518	1.271.558.879			6.357.794.397
Fondo ammortamento mobili e macchine da ufficio	3.593.290.830	898.322.707			4.491.613.537
Fondo ammortamento altre immobilizzazioni materiali	619.202.414	154.800.604			774.003.018
	16.272.376.178	4.068.094.044	0	0	20.340.470.222
RATEI E RISCONTI PASSIVI	0	0	0	0	0
TOTALI PASSIVO	557.092.044.638	3.084.981.836.743	0	1.284.301.375	3.643.358.182.756
PATRIMONIO NETTO					
Riserve tecniche fondo di previdenza	4.550.487.315.576				4.550.487.315.576
Altre riserve	2.211.989.266.558	552.997.316.639			2.764.986.583.197
Avanzo (disavanzo) dell'esercizio	-44.755.325.316	17.510.887.053	42.758.959.687	5.993.694	15.520.515.118
TOTALE PATRIMONIO NETTO	6.717.721.256.817	570.508.203.693	42.758.959.687	5.993.694	7.330.994.413.891
	0	0	0	0	0
TOTALE A PAREGGIO	7.274.813.301.456	3.655.490.040.436	42.758.959.687	1.290.295.069	10.974.352.596.647
Beni di terzi presso l' Ente:					
CONTI D' ORDINE					
fornitori per beni in leasing	0	0			0
depositori titoli	125.000.000				125.000.000
Impegni:	0	0			0
terzi cedenti immobilizzazioni	0	0			0
terzi c/ altri impegni (per stipula mutui)	0	0			0
Garanzie reali concesse a terzi	0	0			0
	125.000.000	0	0	0	125.000.000
TOTALE GENERALE	7.274.938.301.456	3.655.490.040.436	42.758.959.687	1.290.295.069	10.974.477.596.647

Conto Economico anno 2001

Prospetti

**ANALISI DETTAGLIATA DEL CONTO ECONOMICO
COSTI**

	IMPORTI	PARZIALI	TOTALI
PRESTAZIONI PREVIDENZIALI E ASSISTENZIALI			1.233.660.386.692
<u>Pensioni agli iscritti</u>		1.210.787.378.022	
91 Pensioni di vecchiaia	894.124.127.799		
92 Pensioni di invalidità totale	9.671.060.082		
93 Pensioni di invalidità parziale	24.698.645.250		
94 Pensioni ai superstiti	282.031.934.530		
96 Maggiorazioni trattamento pensioni art. 6 Legge 140/85	261.610.361		
<u>Liquidazioni in capitale</u>		0	
95 Liquidazioni in capitale	0		
101 Liquidazioni Indennità/Risoluzione Rapporto		0	
<u>Indennità di maternità</u>		3.471.200.000	
113 Assegni parto	3.471.200.000		
<u>Altre prestazioni previdenziali ed assistenziali</u>		19.401.808.670	
106 Spese per i corsi di Istruzione Professionale	498.251.789		
107 Borse di studio e premi per tesi di laurea dei figli degli iscritti	1.594.000.000		
108 Spese per soggiorni in località climatiche	131.362.000		
109 Spese per soggiorni e cure termali	7.492.738.274		
110 Spese per le colonie estive per i figli degli iscritti	280.800.594		
111 Premi per la copertura	1.909.231.863		
112 Assegni per concorso spese pensionati	119.943.320		
114 Erogazioni straordinarie	27.250.000		
115 Assegni funerari	5.848.230.830		
116 Assistenza per eventi di carattere eccezionale	1.500.000.000		
<u>Contributi da rimborsare</u>		0	
156 Restituzioni di contributi	0		
ORGANI AMMINISTRATIVI E DI CONTROLLO			2.216.782.610
<u>Compensi Organi Ente</u>		1.919.395.066	
1 Indennità del Presidente	310.599.868		
2 Compensi e indennità componenti Organi collegiali di Amministrazione	1.277.193.650		
3 Compensi e indennità componenti il Collegio dei Sindaci	331.601.548		
<u>Rimborsi spese e gettoni di presenza</u>		297.387.544	
4 Rimborsi organi	297.387.544		
COMPENSI PROFESSIONALI E LAVORO AUTONOMO		3.532.825.315	3.532.825.315
45 Spese membri esterni di commissioni, comitati ecc.	0		
60 Onorari e compensi per speciali incarichi	1.222.421.880		
81 Onorari e compensi incarichi relativi alla gestione immobiliare	2.310.403.435		
PERSONALE		38.015.173.735	57.551.502.373
<u>Stipendi e salari</u>			
11 Stipendi ed altri assegni fissi al personale	22.434.690.872		
12 Compensi accessori	5.500.869.866		
13 Onorari, compensi professionali e partecipazione a commissioni, comitati etc.	0		
18 Compensi per lavoro straordinario per il personale a tempo determinato	0		
19 Retribuzione accessoria personale	31.902.992		
21 Stipendi ed altri assegni ai portieri	10.047.710.005		
<u>Oneri sociali</u>		10.853.139.510	
16 Oneri previdenziali e assistenziali a carico dell'Ente	7.910.688.710		
24 Oneri previdenziali e assistenziali a carico Ente per i portieri	2.942.450.800		
Contributi a carico Ente del Fondo previdenza del personale	0		
<u>Trattamento di fine rapporto</u>		3.302.155.773	
Trattamento di fine rapporto impiegati	2.475.239.331		
Trattamento di fine rapporto portieri	822.261.084		
Accantonam indennità "anzianità" dipendenti pubblici	4.655.358		
<u>Contributi per il trattamento di quiescenza e simili</u>		3.990.492.459	
31 Pensioni dirette	1.244.213.156		
32 Pensioni ai superstiti	135.839.179		
33 Liquidazioni in capitale (art. 26 Regolamento D.M. 2-2-1972)	0		
34 Indennità "una tantum" (art. 32 Regolamento D.M. 2-2-1972)	0		
35 Indennità integrativa speciale per il personale in quiescenza	2.610.440.124		
<u>Altri oneri</u>		1.390.540.896	
14 Indennità rimborso spese trasporto per missioni e rimborso spese di locomozione	668.259.070		
15 Indennità e rimborso spese trasporto per trasferimenti	0		
17 Corsi per il personale e partecipazione alle spese per i corsi indetti da enti, istituzioni ed amministrazioni varie	254.884.866		
23 Indennità rimborso spese trasporto e trasferimento portieri	19.503.000		
25 Spese di locomozione per gli addetti alle ispezioni	0		
46 Spese per accertamenti sanitari dipendenti	19.296.460		
47 Acquisto di vestiano e divise	325.600		
55 Spese per procedure di reclutamento del personale	0		

XIV LEGISLATURA - DISEGNI DI LEGGE E RELAZIONI - DOCUMENTI

	IMPORTI	PARZIALI	TOTALI
73 Acquisto vestiario e divise portieri	30.107.400		
121 Benefici di natura assistenziale e sociale per il personale a rapporto d'impiego	395.964.500		
122 Interventi assistenziali per gli addetti alle portinerie	2.200.000		
MATERIALI SUSSIDIARI E DI CONSUMO			807.665.876
Materiali sussidiari e di consumo		807.665.876	
42 Spese per l'acquisto di materiali di consumo	807.665.876		
UTENZE VARIE			11.834.964.826
Energia elettrica		5.460.912.300	
58 Spese per l'energia elettrica per illuminazione e forza motrice	455.713.119		
77 Spese per l'energia elettrica	5.005.199.181		
Spese telefoniche e postali		3.035.869.878	
51 Spese postali e telegrafiche	2.046.673.550		
52 Spese telefoniche	988.440.528		
71 Spese telefoniche portinerie	755.800		
Altre utenze		3.338.182.648	
57 Canoni d'acqua sede centrale ed uffici periferici	115.851.059		
76 Canoni d'acqua stabili di proprietà	3.222.331.589		
SERVIZI VARI			4.803.705.845
Assicurazioni		756.061.440	
62 Premi di assicurazione	31.143.840		
82 Assicurazioni relative alla gestione immobiliare	724.917.600		
Servizi informatici		1.663.954.829	
53 Spese per studi, indagini, rilevazioni, services di perforazione e di procedure elettroniche	1.663.954.829		
Servizi pubblicitari		142.679.071	
64 Spese di pubblicità	142.679.071		
Spese di rappresentanza		4.291.350	
44 Spese di rappresentanza	4.291.350		
Spese bancarie		967.403.198	
128 Spese e commissioni bancarie	967.403.198		
xxx Spese bancarie per GPM	0		
Trasporti e spedizioni		205.652.790	
61 Trasporti e facchinaggi	205.652.790		
Noleggi		1.063.663.167	
43 Spese di noleggio per attrezzature e macchinari	1.063.663.167		
AFFITTI PASSIVI		208.040.964	208.040.964
48 Fitto di locali	208.040.964		
Fitti figurativi beni strumentali	0		
SPESE PUBBLICAZIONE PERIODICO		655.735.564	655.735.564
Spese di tipografia		655.735.564	
63 Spese di realizzazione del Notiziario ENASARCO	655.735.564		
ONERI TRIBUTARI			111.417.197.040
IRPEG		70.951.786.786	
136 Imposta sul reddito delle persone giuridiche	70.951.786.786		
IRAP		1.569.518.149	
137 Imposte locali	1.569.518.149		
ICI		33.845.001.161	
135 Imposta sui fabbricati (I. C. I.)	33.845.001.161		
Altre imposte e tasse		5.050.890.944	
138 Imposta sull'incremento di valore degli immobili	200.848.000		
139 Imposta di registro	3.815.261.000		
140 Imposte, tasse e tributi vari	1.034.781.944		
Oneri straordinari		0	
Accantonamento al Fondo imposte e tasse da regolare	0		
Ritenuta Decreto Legislativo n. 461/97	0		
ONERI FINANZIARI			95.219.670.381
Interessi passivi		90.153.093.783	
126 Interessi a favore delle Ditte preponenti sugli accantonamenti delle indennità di risoluzione rapporto	81.703.032.636		
127 Interessi passivi	8.450.061.147		
Bolli e commissioni su titoli			
Interessi su depositi cauzionali	0		
Altri		5.066.576.598	
Perdita di rimborso-estrazione titoli imm.			
Scarti di emissioni negativi	0		
Perdita su cambio Euro	0		
Perdita netta su cambio valute estere	0		
Scarti negativi su titoli immobilizzati	5.066.576.598		
ALTRI COSTI			61.406.171.146
Pulizie uffici		201.993.359	
72 Materiale pulizie e altre	201.993.359		

XIV LEGISLATURA - DISEGNI DI LEGGE E RELAZIONI - DOCUMENTI

	IMPORTI	PARZIALI	TOTALI
Spese condominiali		37.517.088	
84 Spese condominiali e di riscaldamento immobili parzialmente in proprietà	37.517.088		
Canoni di manutenzione		40.771.153.683	
49 Manutenzione, riparazione, adattamento e pulizie di locali e relativi impianti	6.226.052.733		
50 Manutenzione, riparazione e adattamento di mobili e macchine	129.795.122		
56 Manutenzione, noleggio ed esercizio di mezzi di trasporto	36.746.576		
74 Spese per la manutenzione degli immobili	25.606.387.698		
75 Spese per la manutenzione di ascensori, citofoni, TV e altri impianti	4.101.888.319		
79 Manutenzione degli impianti di riscaldamento	4.670.283.235		
80 Manutenzione, noleggio ed esercizio di mezzi di trasporto	0		
Libri, giornali e riviste		38.350.917	
41 Acquisto di libri, giornali e altre pubblicazioni	38.350.917		
Altri		20.357.156.099	
54 Spese per l'organizzazione e la partecipazione a convegni, mostre ed altre manifestazioni	0		
59 Spese per il combustibile degli impianti termici e di condizionamento	212.011.234		
78 Combustibili ed energia elettrica per riscald. e spese per la conduzione degli impianti termici	13.845.633.993		
83 Indennità di cui all'art. 69 della Legge 392/78	0		
85 Oneri consortili ed altre spese immobiliari non altrimenti classificabili	1.805.555.338		
146 Spese per liti, arbitraggi, risarcimenti ed accessori	4.478.074.055		
147 Fondo di riserva	0		
148 Adesione ad Associazioni Internazionali della Sicurezza Sociale	15.881.479		
149 Spese eventuali	0		
AMMORTAMENTI E SVALUTAZIONI		3.930.792.718	32.328.792.718
Immobilizzazioni materiali			
Ammortamento di immobili	1.099.983.000		
Ammortamento di mobili, macchine ed arredi	2.611.415.898		
Ammortamento immobilizzazioni immateriali	219.393.820		
Svalutazione crediti		28.398.000.000	
Svalutazione crediti	28.398.000.000		
ONERI STRAORDINARI		15.511.809.844	16.066.061.539
Sopravvenienze passive			
Appuramento di maggiori residui passivi	15.511.809.844		
Insussistenze attive		554.251.695	
Degernamento di residui attivi	554.251.695		
Radiazione di beni mobili fuori uso	0		
Immobilizzazioni finanziarie		0	
Minusvalenze titoli in proprietà	0		
Minusvalenze da negoziazione titoli		0	
Minusvalenze da negoziazione titoli di Stato	0		
Minusvalenze da negoziazione titoli obbligazionari	0		
Minusvalenze da negoziazione altri titoli	0		
Minusvalenze da negoziazione partecipazioni	0		
Minusvalenze da valutazione di bilancio titoli		0	
Minusvalenze da valutazione titoli di Stato	0		
Minusvalenze da valutazione titoli obbligazionari	0		
Minusvalenze da valutazione altri titoli	0		
Minusvalenze da valutazione partecipazioni	0		
Minusvalenze da adeguamento valori titoli immobilizzati	0		
RETTIFICHE DI VALORI		0	0
Sistemazione ratei attivi esercizio precedente su mutui	0		
Sistemazione ratei attivi esercizio precedente su titoli	0		
Rivalutazioni ed apprezzamenti:			
Adeguamento dei valori immobiliari	0		
Azzeramento del Fondo ammortamento immobili	0		
RETTIFICHE DI RICAVI		3.768.875.996	3.768.875.996
Altri			
157 Restituzioni e rimborsi diversi	378.492.134		
158 Restituzioni di fitti ed accessori	3.390.383.862		
Al Fondo previdenza		0	
Eccedenza contributi / prestazioni			
Da contributi da imputare	0		
Attribuzione contributi di esercizi precedenti			
Al Fondo indennità risoluzione rapporto		0	
Eccedenza versamenti / liquidazioni	0		
Da contributi da imputare	0		
Attribuzione contributi di esercizi precedenti			
Attribuzione quote rivalutazione liquidazioni firr anno corrente	0		
Al Fondo rivalutazione conti firr		0	
Eccedenza versamenti / prestazioni	0		

XIV LEGISLATURA - DISEGNI DI LEGGE E RELAZIONI - DOCUMENTI

	IMPORTI	PARZIALI	TOTALI
Al Fondo prestazioni integrative di previdenza		0	
Eccedenza contributi / prestazioni	0		
Da contributi da imputare	0		
Attribuzione contributi di esercizi precedenti			
Al Fondo previdenza personale a rapporto di impiego		0	
Eccedenza contributi / prestazioni	0		
Storno prelievi esercizio precedente			
Al Fondo contributi da imputare		0	
Destinazione alle gestioni	0		
Storno prelievi dell' esercizio precedente	0		
COSTI			7.400.000.000
Accantonamenti		7.400.000.000	
Accantonamenti al Fondo pensioni di vecchiaia			
Accantonamenti al Fondo pensioni di invalidità ed inabilità			
Accantonamenti al Fondo pensioni ai superstiti			
Accantonam al Fondo rimborso premi assicurazione alle ditte			
Accantonamenti al Fondo svalutazione crediti			
Accantonamenti per cause passive diverse	7.400.000.000		
Accantonamenti per contributi da restituire			
TOTALE COSTI			1.642.878.378.885
UTILE DI ESERCIZIO			15.520.515.118
TOTALE A PAREGGIO			1.658.398.894.003

ANALISI DETTAGLIATA DEL CONTO ECONOMICO
RICAVI

	IMPORTI	PARZIALI	TOTALI
CONTRIBUTI			1.160.960.041.030
Contributi soggettivi		1.160.125.366.003	
11 Aliquote contributive di Previdenza a carico delle ditte preponenti e degli iscritti	1.094.493.397.646		
Contributi previdenza competenza anno precedente	0		
12 Versamenti delle ditte preponenti per accantonamento dell'indennità risoluzione rapporto	0		
13 Aliquote contributive integrative di previdenza a carico delle ditte preponenti	63.911.100.772		
16 Quote di partecipazione degli iscritti all'onere di prestazioni integrative di Previdenza	1.534.107.585		
17 Polizze INA estinte (art. 28 legge 2-2-1973, n. 12)	0		
20 Contributi da imputare	0		
21 Contributi degli iscritti ai corsi di cui all'art. 5 - Legge 204/85	186.760.000		
23 Integrazione Fondo Indennità Risoluzione Rapporto (ex art. 8 Convenzione)	0		
Introiti sanzioni amministrative		828.681.333	
14 Sanzioni amministrative per ritardo negli adempimenti contributivi	828.681.333		
Altri contributi		5.993.694	
18 Aliquote contributive e riscatti per il fondo di previdenza del personale a rapporto di impiego (D.M. 2 febbraio 1972)	5.993.694		
Quota carico Ente per il fondo previdenza personale	0		
CANONI DI LOCAZIONE		214.819.342.631	214.819.342.631
31 Affitti di immobili	214.819.342.631		
Fitti figurativi beni strumentali	0		
Arretrati su rinnovi contrattuali			
ALTRI RICAVI			1.233.496.486
Proventi da abbonamenti pubblicità		219.851.391	
1 Proventi derivanti da inserzioni pubblicitarie sul Notiziario Enasarco o su altre pubblicazioni	215.306.391		
3 Proventi derivanti dalla vendita del Notiziario ENASARCO ed altre eventuali pubblicazioni	4.545.000		
Vari		1.013.645.095	
5 Realizzi per cessione di materiale fuori uso	0		
41 Entrate eventuali	0		
42 Penali a favore Ente su esecuzione contratti	1.013.645.095		
43 Diritti di commissione per stipula mutui ipotecari	0		
28 Trasferimenti da parte di Enti del settore pubblico	0		
INTERESSI E PROVENTI FINANZIARI DIVERSI			185.155.130.314
Interessi su titoli		174.771.930.414	
32 Interessi e premi su investimenti mobiliari di proprietà	174.771.930.414		
Interessi su titoli in gestione		0	
Interessi su titoli di Stato in gestione	0		
Interessi su obbligazioni in gestione	0		
Interessi su altri titoli	0		
Dividendi azionari	0		
Interessi bancari e postali		9.708.924.257	
34 Interessi attivi su depositi e conti correnti	9.708.924.257		
Interessi attivi su c/c di gestione PM	0		
Interessi da mutui e prestiti agli iscritti		423.313.715	
33 Interessi attivi da mutui concessi ad iscritti e dipendenti	423.313.715		
Interessi da mutui e prestiti ai dipendenti		0	
36 Interessi attivi da prestiti concessi ai dipendenti	0		
Recupero differenza su prestiti al personale			
Interessi su deposito Tesoreria dello Stato		0	
35 Interessi su deposito Tesoreria dello Stato	0		
Altri proventi		250.961.928	
15 Interessi per ritardo negli adempimenti contributivi	55.391.669		
44 Interessi per ritardati pagamenti	169.345.919		
Scarti di emissione positivi	0		
Utile su cambio Euro	26.224.340		
Scarti positivi su titoli immobilizzati	0		
RETTIFICHE DI VALORE		0	0
Ratei attivi su titoli	0		
Ratei attivi su mutui	0		
RETTIFICHE DI COSTI			72.806.883.356
Recupero prestazioni		25.399.683.156	
46 Recupero di prestazioni istituzionali	25.399.683.156		
Altri recuperi		47.407.200.200	
47 Recupero di spese riscaldamento immobili	13.470.247.056		
48 Recupero di imposta registro contratti di locazione	1.775.876.265		
49 Recupero di spese immobiliari	25.498.882.895		
50 Recupero di spese generali	6.106.343.049		

XIV LEGISLATURA - DISEGNI DI LEGGE E RELAZIONI - DOCUMENTI

	IMPORTI	PARZIALI	TOTALI
51 Recupero di imposte e tasse	294.240.574		
52 Recupero di maggiorazioni del trattamento pensionistico Art. 6 Legge 15-4-85 - n.141	261.610.361		
Prelevi dal fondo svalutazione crediti			
Azzeramento del Fondo ammortamento immobili	0		
Sistemazione fondo imposte e tasse accantonato l'anno precedente	0	0	
Prelevi dal fondo di previdenza agenti			
- Prelievo a copertura eccedenza prestazioni / contributi	0	0	
- Prelievo attribuzioni dell'esercizio precedente	0		
Prelevi dal fondo rivalutazione conti firr			
- Prelievo per rivalutazione liquidazioni esercizio corrente	0	0	
- Prelievo attribuzioni dell'esercizio precedente	0		
Prelevi dal fondo prestazioni integrative di previdenza			
- Prelievo attribuzioni dell'esercizio precedente	0	0	
Prelevi dal fondo contributi da imputare			
- Prelievo dell'esercizio	0	0	
- Rimborsi di contributi			
- Sistemazione di contributi esercizi precedenti	0		
Prelevi dal fondo di previdenza del personale			
- Assegnazioni al fondo	0	0	
- Prelievo a copertura eccedenza prestazioni / contributi	0		
PROVENTI STRAORDINARI			23.424.000.186
Sopravvenienze attive		71.673.612	
Appuramento di maggiori residui attivi	71.673.612		
Insussistenze passive		18.700.911	
Depennamento di residui passivi	18.700.911		
Plusvalenze		23.333.625.663	
Adeguamento valori immobiliari			
Plusvalenze titoli di proprietà	23.333.625.663		
Plusvalenze titoli in gestione			
Plusvalenze da negoziazione titoli di Stato	0	0	
Plusvalenze da negoziazione titoli obbligazionari	0		
Plusvalenze da negoziazione altri titoli	0		
Plusvalenze da negoziazione partecipazioni	0		
Plusvalenze da adeguamento valori titoli immobilizzati	0		
Riprese di valore			
Riprese di valore su titoli			
Riprese di valore su titoli di Stato		0	
Riprese di valore su titoli obbligazionari			
Riprese di valore su altri titoli			
Riprese di valore su partecipazioni			
Arrotondamenti attivi della gestione dei titoli	0		
TOTALE RICAVI			1.658.398.894.003
PERDITA DI ESERCIZIO			
TOTALE A PAREGGIO			1.658.398.894.003

CONTO ECONOMICO

COSTI		RICAVI	
DESCRIZIONE	IMPORTO	DESCRIZIONE	IMPORTO
PRESTAZIONI PREVID. LI E ASSISTENZIALI	1.233.660.386.692	CONTRIBUTI	1.160.960.041.030
ORGANI AMMINISTRATIVI E DI CONTROLLO	2.216.782.610	CANONI DI LOCAZIONE	214.819.342.631
COMPENSI PROFESS LAVORO AUTONOMO	3.532.825.315	ALTRI RICAVI	1.233.496.486
PERSONALE	57.551.502.373	INT E PROVENTI FINANZ DIVERSI	185.155.130.314
MATERIALI SUSSIDIARI E DI CONSUMO	807.665.876	RETTIFICHE DI VALORE	0
UTENZE VARIE	11.834.964.826	RETTIFICHE DI COSTI	72.806.883.356
SERVIZI VARI	4.803.705.845	PROVENTI STRAORDINARI	23.424.000.186
AFFITTI PASSIVI	208.040.964		
SPESE PUBBLICAZIONE PERIODICO	655.735.564		
ONERI TRIBUTARI	111.417.197.040		
ONERI FINANZIARI	95.219.670.381		
ALTRI COSTI	61.406.171.146		
AMMORTAMENTI SVALUTAZIONI E ACCANT.	39.728.792.718		
ONERI STRAORDINARI	16.066.061.539		
RETTIFICHE DI VALORI	0		
RETTIFICHE DI RICAVI	3.768.875.996		
TOTALE COSTI	1.642.878.378.885	TOTALE RICAVI	1.658.398.894.003
UTILE DI ESERCIZIO	15.520.515.118	PERDITA DI ESERCIZIO	
TOTALE A PAREGGIO	1.658.398.894.003	TOTALE A PAREGGIO	1.658.398.894.003

XIV LEGISLATURA - DISEGNI DI LEGGE E RELAZIONI - DOCUMENTI

ANALISI DETTAGLIATA DEL CONTO ECONOMICO RIPARTITO PER GESTIONI
COSTI

	PREVIDENZA	F.I.R.R.	PIP	F.P.P.	TOTALE
PRESTAZIONI PREVIDENZIALI E ASSISTENZIALI					
Pensioni agli iscritti					
91	Pensioni di vecchiaia	894.124.127.799			894.124.127.799
92	Pensioni di invalidità totale	9.671.060.082			9.671.060.082
93	Pensioni di invalidità parziale	24.698.645.250			24.698.645.250
94	Pensioni ai superstiti	282.031.934.530			282.031.934.530
96	Maggiorazioni trattamento pensioni art. 6 Legge 140/85	261.610.361			261.610.361
Liquidazioni in capitale					
95	Liquidazioni in capitale	0	0		0
101	Liquidazioni Indennità Risoluzione Rapporto	0	0		0
Indennità di maternità					
113	Assegni parto	0	0	3.471.200.000	3.471.200.000
Altre prestazioni previdenziali ed assistenziali					
106	Spese per i corsi di Istruzione Professionale			498.251.789	498.251.789
107	Borse di studio e premi per tesi di laurea dei figli degli iscritti			1.594.000.000	1.594.000.000
108	Spese per soggiorni in località climatiche			131.362.000	131.362.000
109	Spese per soggiorni e cure termali			7.492.738.274	7.492.738.274
110	Spese per le colonie estive per i figli degli iscritti			280.800.594	280.800.594
111	Premi per la copertura			1.909.231.863	1.909.231.863
112	Assegni per concorso spese pensionati			119.943.320	119.943.320
114	Erogazioni straordinarie			27.250.000	27.250.000
115	Assegni funerari			5.848.230.830	5.848.230.830
116	Assistenza per eventi di carattere eccezionale			1.500.000.000	1.500.000.000
Contributi da rimborsare					
156	Restituzioni di contributi		0	0	0
ORGANI AMMINISTRATIVI E DI CONTROLLO					
Compensi Organi Ente					
1	Indennità del Presidente	248.479.894	62.119.974		310.599.868
2	Compensi e indennità componenti Organi collegiali di Amministrazione	1.021.754.920	255.438.730		1.277.193.650
3	Compensi e indennità componenti il Collegio dei Sindaci	265.281.238	66.320.310		331.601.548
Rimborsi spese e gettoni di presenza					
4	Rimborsi organi	237.910.035	59.477.509		297.387.544
COMPENSI PROFESSIONALI E LAVORO AUTONOMO					
45	Spese membri esterni di commissioni, comitati ecc.	0	0		0
60	Onorari e compensi per speciali incarichi	977.937.504	244.484.376		1.222.421.880
81	Oonorari e compensi incarichi relativi alla gestione immobiliare	1.848.322.748	462.080.687		2.310.403.435
PERSONALE					
Stipendi e salari					
11	Stipendi ed altri assegni fissi al personale	17.947.752.698	4.486.938.174		22.434.690.872
12	Compensi accessori	4.400.695.893	1.100.173.973		5.500.869.866
13	Oonorari, compensi professionali e partecipazione a commissioni, comitati etc.	0	0		0
18	Compensi per lavoro straordinario per il personale a tempo determinato	0	0		0
19	Retribuzione accessoria personale	25.522.394	6.380.598		31.902.992
21	Stipendi ed altri assegni ai portieri	8.038.168.004	2.009.542.001		10.047.710.005
Oneri sociali					
16	Oneri previdenziali e assistenziali a carico dell'Ente	6.328.550.968	1.582.137.742		7.910.688.710
24	Oneri previdenziali e assistenziali a carico Ente per i portieri	2.353.960.640	588.490.160		2.942.450.800
Contributi a carico Ente del Fondo previdenza del personale					
Trattamento di fine rapporto					
Trattamento di fine rapporto impiegati					
Trattamento di fine rapporto portieri					
Accantonamenti indennità "anzianità" dipendenti pubblici					
Contributi per il trattamento di quiescenza e simili					
31	Pensioni dirette	995.370.525	248.842.631		1.244.213.156
32	Pensioni ai superstiti	108.671.343	27.167.836		135.839.179
33	Liquidazioni in capitale (art. 26 Regolamento D.M. 2-2-1972)	0	0		0
34	Indennità "una tantum" (art. 32 Regolamento D.M. 2-2-1972)	0	0		0
35	Indennità integrativa speciale per il personale in quiescenza	2.088.352.099	522.088.025		2.610.440.124
Altri oneri					
14	Indennità rimborso spese trasporto per missioni e rimborso spese di locomozione	534.607.256	133.651.814		668.259.070
15	Indennità e rimborso spese trasporto per trasferimenti	0	0		0
17	Corsi per il personale e partecipazione alle spese per i corsi indetti da enti, istituzioni ed amministrazioni varie	203.907.893	50.976.973		254.884.866
23	Indennità rimborso spese trasporto e trasferimento portieri	15.602.400	3.900.600		19.503.000
25	Spese di locomozione per gli addetti alle ispezioni	0	0		0
46	Spese per accertamenti sanitari dipendenti	15.437.163	3.859.292		19.296.460
47	Acquisto di vestiario e divise	260.480	65.120		325.600
55	Spese per procedure di reclutamento del personale	0	0		0
73	Acquisto vestiario e divise portieri	24.085.920	6.021.480		30.107.400
121	Benefici di natura assistenziale e sociale per il personale a rapporto d'impiego	316.771.600	79.192.900		395.964.500
		0	0		0

XIV LEGISLATURA - DISEGNI DI LEGGE E RELAZIONI - DOCUMENTI

	PREVIDENZA	F.I.R.R.	PIP	F.P.P.	TOTALE
122 Interventi assistenziali per gli addetti alle portinerie	1.760.000	440.000			2.200.000
MATERIALI SUSSIDIARI E DI CONSUMO					
Materiali sussidiari e di consumo					
42 Spese per l'acquisto di materiali di consumo	646.132.701	161.533.175			807.665.876
UTENZE VARIE					
Energia elettrica					
58 Spese per l'energia elettrica per illuminazione e forza motrice	364.570.495	91.142.624			455.713.119
77 Spese per l'energia elettrica	4.004.159.345	1.001.039.836			5.005.199.181
Spese telefoniche e postali					
51 Spese postali e telegrafiche	1.637.338.840	409.334.710			2.046.673.550
52 Spese telefoniche	790.752.422	197.688.106			988.440.528
71 Spese telefoniche portinerie	604.640	151.160			755.800
Altre utenze					
57 Canoni d'acqua sede centrale ed uffici periferici	92.680.847	23.170.212			115.851.059
76 Canoni d'acqua stabili di proprietà	2.577.865.271	644.466.318			3.222.331.589
SERVIZI VARI					
Assicurazioni					
62 Premi di assicurazione	24.915.072	6.228.768			31.143.840
82 Assicurazioni relative alla gestione immobiliare	579.934.080	144.983.520			724.917.600
Servizi informatici					
53 Spese per studi, indagini, rilevazioni, services di perforazione e di procedure elettroniche	1.331.163.863	332.790.966			1.663.954.829
Servizi pubblicitari					
64 Spese di pubblicità	114.143.257	28.535.814			142.679.071
Spese di rappresentanza					
44 Spese di rappresentanza	3.433.080	858.270			4.291.350
Spese bancarie					
128 Spese e commissioni bancarie	773.922.558	193.480.640			967.403.198
Spese bancarie per GPM	0	0			0
Trasporti e spedizioni					
61 Trasporti e facchinaggi	164.522.232	41.130.558			205.652.790
Noleggi					
43 Spese di noleggio per attrezzature e macchinari	850.930.534	212.732.633			1.063.663.167
AFFITTI PASSIVI					
48 Fitto di locali	166.432.771	41.608.193			208.040.964
Fitti figurativi beni strumentali	0	0			0
SPESE PUBBLICAZIONE PERIODICO					
Spese di tipografia					
63 Spese di realizzazione del Notiziario ENASARCO	524.588.451	131.147.113			655.735.564
ONERI TRIBUTARI					
IRPEG					
136 Imposta sul reddito delle persone giuridiche	56.761.429.429	14.190.357.357			70.951.786.786
IRAP					
137 Imposte locali	1.255.614.519	313.903.630			1.569.518.149
ICI					
135 Imposta sui fabbricati (I. C. I.)	27.076.000.929	6.769.000.232			33.845.001.161
Altre imposte e tasse					
138 Imposta sull'incremento di valore degli immobili	160.678.400	40.169.600			200.848.000
139 Imposta di registro	3.052.208.800	763.052.200			3.815.261.000
140 Imposte, tasse e tributi vari	827.825.555	206.956.389			1.034.781.944
Oneri straordinari					
Accantonamento al Fondo imposte e tasse da regolare	0	0			0
Ritenuta Decreto Legislativo n. 461/97	0	0			0
ONERI FINANZIARI					
Interessi passivi					
126 Interessi a favore delle Ditte preponenti sugli accantonamenti delle indennità di risoluzione rapporto	65.362.426.109	16.340.606.527			81.703.032.636
	0	0			0
127 Interessi passivi	6.760.048.918	1.590.012.229			8.450.061.147
Bolli e commissioni su titoli	0	0			0
Interessi su depositi cauzionali	0	0			0
Altri	0	0			0
Perdita di rimborso-estrazione titoli imm.	0	0			0
Scarti di emissioni negativi	0	0			0
Perdita su cambio Euro	0	0			0
Perdita netta su cambio valute estere	0	0			0
Scarti negativi su titoli immobilizzati	4.053.261.278	1.013.315.320			5.066.576.598
ALTRI COSTI					
Pulizie uffici					
72 Materiale pulizie e altre	161.594.687	40.398.672			201.993.359
Spese condominiali					
84 Spese condominiali e di riscaldamento immobili parzialmente in proprietà	30.013.670	7.503.418			37.517.088
Canoni di manutenzione					
49 Manutenzione, riparazione, adattamento e pulizie di locali e relativi impianti	0	0			0
	4.980.842.186	1.245.210.547			6.226.052.733

XIV LEGISLATURA - DISEGNI DI LEGGE E RELAZIONI - DOCUMENTI

	PREVIDENZA	F.I.R.R.	PIP	F.P.P.	TOTALE
50	Manutenzione, riparazione e adattamento di mobili e macchine	103.836.098	25.959.024		129.795.122
56	Manutenzione, noleggio ed esercizio di mezzi di trasporto	29.397.261	7.349.315		36.746.576
74	Spese per la manutenzione degli immobili	20.485.110.158	5.121.277.540		25.606.387.698
75	Spese per la manutenzione di ascensori, citofoni, TV e altri impianti	3.281.510.655	820.377.664		4.101.888.319
79	Manutenzione degli impianti di riscaldamento	3.736.226.588	934.056.647		4.670.283.235
80	Manutenzione, noleggio ed esercizio di mezzi di trasporto	0	0		0
	Libri, giornali e riviste				
41	Acquisto di libri, giornali e altre pubblicazioni	30.680.734	7.670.183		38.350.917
	Altri	0	0		0
54	Spese per l'organizzazione e la partecipazione a convegni, mostre ed altre manifestazioni	0	0		0
59	Spese per il combustibile degli impianti termici e di condizionamento	169.608.987	42.402.247		212.011.234
78	Combustibili ed energia elettrica per riscald. e spese per la conduzione degli impianti termici	11.076.507.194	2.769.126.799		13.845.633.993
83	Indennità di cui all'art. 69 della Legge 392/78	0	0		0
85	Oneri consorili ed altre spese immobiliari non altrimenti classificabili	1.444.444.270	361.111.068		1.805.555.338
146	Spese per liti, arbitraggi, risarcimenti ed accessori	3.582.459.244	895.614.811		4.478.074.055
147	Fondo di riserva	0	0		0
148	Adesione ad Associazioni Internazionali della Sicurezza Sociale	12.705.183	3.176.296		15.881.479
149	Spese eventuali	0	0		0
	AMMORTAMENTI E SVALUTAZIONI				
	Immobilizzazioni materiali				
	Ammortamento di immobili	879.986.400	219.996.600		1.099.983.000
	Ammortamento di mobili, macchine ed arredi	2.089.132.718	522.283.180		2.611.415.898
	Ammortamento immobilizzazioni immateriali	175.515.056	43.878.764		219.393.820
	Svalutazione crediti				
	Svalutazione crediti	22.718.400.000	5.679.600.000		28.398.000.000
	ONERI STRAORDINARI				
	Sopravvenienze passive				
	Appuramento di maggiori residui passivi	12.409.447.875	3.102.361.969		15.511.809.844
	Insussistenze attive				
	Depennamento di residui attivi	443.401.356	110.850.339		554.251.695
	Radiazione di beni mobili fuori uso	0	0		0
	Immobilizzazioni finanziarie				
	Minusvalenze titoli in proprietà	0	0		0
	Minusvalenze da negoziazione titoli				
	Minusvalenze da negoziazione titoli di Stato	0	0		0
	Minusvalenze da negoziazione titoli obbligazionari	0	0		0
	Minusvalenze da negoziazione altri titoli	0	0		0
	Minusvalenze da negoziazione partecipazioni	0	0		0
	Minusvalenze da valutazione di bilancio titoli				
	Minusvalenze da valutazione titoli di Stato	0	0		0
	Minusvalenze da valutazione titoli obbligazionari	0	0		0
	Minusvalenze da valutazione altri titoli	0	0		0
	Minusvalenze da valutazione partecipazioni	0	0		0
	Minusvalenze da adeguamento valori titoli immobilizzati	0	0		0
	RETTIFICHE DI VALORI				
	Sistemazione ratei attivi esercizio precedente su mutui	0	0		0
	Sistemazione ratei attivi esercizio precedente su titoli	0	0		0
	Rivalutazioni ed apprezzamenti:	0	0		0
	Adeguamento dei valori immobiliari	0	0		0
	Azzeramento del Fondo ammortamento immobili	0	0		0
	RETTIFICHE DI RICAVI				
	Altri				
157	Restituzioni e rimborsi diversi	302.793.707	75.698.427		378.492.134
158	Restituzioni di fitti ed accessori	2.712.307.090	678.076.772		3.390.383.862
	Al Fondo previdenza				
	Eccedenza contributi / prestazioni	0	0		0
	Da contributi da imputare	0	0		0
	Attribuzione contributi di esercizi precedenti	0	0		0
	Al Fondo indennità risoluzione rapporto				
	Eccedenza versamenti / liquidazioni	0	0		0
	Da contributi da imputare	0	0		0
	Attribuzione contributi di esercizi precedenti	0	0		0
	Attribuzione quote rivalutazione liquidazioni firr anno corrente	0	0		0
	Al Fondo rivalutazione conti firr				
	Eccedenza versamenti / prestazioni	0	0		0
	Al Fondo prestazioni integrative di previdenza				
	Eccedenza contributi / prestazioni	0	0		0
	Da contributi da imputare	0	0		0
	Attribuzione contributi di esercizi precedenti	0	0		0
	Al Fondo previdenza personale a rapporto di impiego				
	Eccedenza contributi / prestazioni	0	0		0
	Storno prelievi esercizio precedente	0	0		0

XIV LEGISLATURA - DISEGNI DI LEGGE E RELAZIONI - DOCUMENTI

	PREVIDENZA	F.I.R.R.	PIP	F.P.P.	TOTALE
Al Fondo contributi da imputare					
Destinazione alle gestioni	0	0			0
Sorno prelievi dell' esercizio precedente	0	0			0
COSTI					
Accantonamenti	0	0			0
Accantonamenti al Fondo pensioni di vecchiaia	0	0			0
Accantonamenti al Fondo pensioni di invalidità ed inabilità	0	0			0
Accantonamenti al Fondo pensioni ai superstiti	0	0			0
Accantonam al Fondo rimborso premi assicurazione alle ditte	0	0			0
Accantonamenti al Fondo svalutazione crediti	0	0			0
Accantonamenti per cause passive diverse	5.920.000.000	1.480.000.000			7.400.000.000
Accantonamenti per contributi da restituire	0	0			0
TOTALE COSTI	1.538.161.771.776	81.843.598.439	22.873.008.670	0	1.642.878.378.885
UTILE DI ESERCIZIO	-44.755.325.316	17.510.887.053	42.758.959.687	5.993.694	15.520.515.118
TOTALE A PAREGGIO	1.493.406.446.460	99.354.485.492	65.631.968.357	5.993.694	1.658.398.894.003

XIV LEGISLATURA - DISEGNI DI LEGGE E RELAZIONI - DOCUMENTI

ANALISI DETTAGLIATA DEL CONTO ECONOMICO RIPARTITO PER GESTIONI

RICAVI

	PREVIDENZA	F.I.R.R.	PIP	F.P.P.	TOTALE
CONTRIBUTI					
<u>Contributi soggettivi</u>					
11	Aliquote contributive di Previdenza a carico delle ditte preponenti e degli iscritti	1.094.493.397,646			1.094.493.397,646
	Contributi previdenza competenza anno precedente	0	0		0
12	Versamenti delle ditte preponenti per accantonamento dell'indennità risoluzione rapporto	0	0		0
13	Aliquote contributive integrative di previdenza a carico delle ditte preponenti	0	0	63.911.100,772	63.911.100,772
16	Quote di partecipazione degli iscritti all'onere di prestazioni integrative di Previdenza	0	0	1.534.107,585	1.534.107,585
17	Poizze INA estinte (art. 28 legge 2-2-1973, n. 12)	0	0		0
20	Contributi da imputare	0	0		0
21	Contributi degli iscritti ai corsi di cui all'art. 5 - Legge 20/4/85	0	0	186.760,000	186.760,000
23	Integrazione Fondo Indennità Risoluzione Rapporto (ex art. 8 Convenzione)	0	0		0
<u>Introiti sanzioni amministrative</u>					
14	Sanzioni amministrative per ritardo negli adempimenti contributivi	662.945,066	165.736,267		828.681,333
<u>Altri contributi</u>					
18	Aliquote contributive e riscatti per il fondo di previdenza del personale a rapporto di impiego (D.M. 2 febbraio 1972)	0	0	5.993,694	5.993,694
	Quota carico Ente per il fondo previdenza personale	0	0		0
CANONI DI LOCAZIONE					
31	Affitti di immobili	171.855.474,105	42.963.868,526		214.819.342,631
	Fitti figurativi beni strumentali	0	0		0
	Arretrati su rinnovi contrattuali	0	0		0
ALTRI RICAVI					
<u>Proventi da abbonamenti pubblicità</u>					
1	Proventi derivanti da inserzioni pubblicitarie sul Notiziaro Enasarco o su altre pubblicazioni	0	0		0
		215.306,391			215.306,391
3	Proventi derivanti dalla vendita del Notiziaro ENASARCO ed altre eventuali pubblicazioni	0			0
		4.545,000			4.545,000
<u>Vari</u>					
5	Realizzi per cessione di materiale fuori uso	0			0
41	Entrate eventuali	0			0
42	Penali a favore Ente su esecuzione contratti	1.013.645,095			1.013.645,095
43	Diritti di commissione per stipula mutui ipotecari	0			0
28	Trasferimenti da parte di Enti del settore pubblico	0			0
INTERESSI E PROVENTI FINANZIARI DIVERSI					
<u>Interessi su titoli</u>					
32	Interessi e premi su investimenti mobiliari di proprietà	139.817.544,331	34.954.386,083		174.771.930,414
<u>Interessi su titoli in gestione</u>					
	Interessi su titoli di Stato in gestione	0	0		0
	Interessi su obbligazioni in gestione	0	0		0
	Interessi su altri titoli	0	0		0
	Dividendi azionari	0	0		0
<u>Interessi bancari e postali</u>					
34	Interessi attivi su depositi e conti correnti	7.767.139,406	1.941.784,851		9.708.924,257
	Interessi attivi su c/c di gestione PM	0	0		0
<u>Interessi da mutui e prestiti agli iscritti</u>					
33	Interessi attivi da mutui concessi ad iscritti e dipendenti	338.650,972	84.662,743		423.313,715
<u>Interessi da mutui e prestiti ai dipendenti</u>					
36	Interessi attivi da prestiti concessi ai dipendenti	0	0		0
	Recupero differenza su prestiti al personale	0	0		0
<u>Interessi su deposito Tesoreria dello Stato</u>					
35	Interessi su deposito Tesoreria dello Stato	0	0		0
<u>Altri proventi</u>					
15	Interessi per ritardo negli adempimenti contributivi	44.313,335	11.078,334		55.391,669
44	Interessi per ritardati pagamenti	135.476,735	33.869,184		169.345,919
	Scarti di emissione positivi	0	0		0
	Utile su cambio Euro	20.979,472	5.244,868		26.224,340
	Scarti positivi su titoli immobilizzati	0	0		0
RETTIFICHE DI VALORE					
	Ratei attivi su titoli	0	0		0
	Ratei attivi su mutui	0	0		0
RETTIFICHE DI COSTI					
<u>Recupero prestazioni</u>					
46	Recupero di prestazioni istituzionali	20.319.746,525	5.079.936,631		25.399.683,156
<u>Altri recuperi</u>					
47	Recupero di spese riscaldamento immobili	10.776.197,645	2.694.049,411		13.470.247,056
48	Recupero di imposta registro contratti di locazione	1.420.701,012	355.175,253		1.775.876,265
49	Recupero di spese immobiliari	20.399.106,316	5.099.776,579		25.498.882,895
50	Recupero di spese generali	4.885.074,439	1.221.268,610		6.106.343,049

XIV LEGISLATURA – DISEGNI DI LEGGE E RELAZIONI - DOCUMENTI

51	Recupero di imposte e tasse	235.392.459	58.848.115		294.240.574
52	Recupero di maggiorazioni del trattamento pensionistico	0	0		0
	Art. 6 Legge 15-4-85 - n.141	261.610.361			261.610.361
	Prelevi dal fondo svalutazione crediti	0	0		0
	Azzeramento del Fondo ammortamento immobili	0	0		0
	Sistemazione fondo imposte e tasse accantonato l'anno precedente	0	0		0
	Prelevi dal fondo di previdenza agenti				
	- Prelievo a copertura eccedenza prestazioni / contributi	0	0		0
	- Prelievo attribuzioni dell'esercizio precedente	0	0		0
	Prelevi dal fondo rivalutazione conti firm				
	- Prelievo per rivalutazione liquidazioni esercizio corrente	0	0		0
	- Prelievo attribuzioni dell'esercizio precedente	0	0		0
	Prelevi dal fondo prestazioni integrative di previdenza				
	- Prelievo attribuzioni dell'esercizio precedente	0	0		0
	Prelevi dal fondo contributi da imputare				
	- Prelievo dell'esercizio	0	0		0
	- Rimborsi di contributi	0	0		0
	- Sistemazione di contributi esercizi precedenti	0	0		0
	Prelevi dal fondo di previdenza del personale				
	- Assegnazioni al fondo	0	0		0
	- Prelievo a copertura eccedenza prestazioni / contributi	0	0		0
	PROVENTI STRAORDINARI				
	Sopravvenienze attive				
	Appuramento di maggiori residui attivi	57.338.890	14.334.722		71.673.612
	Insistenze passive				
	Depennamento di residui passivi	14.960.729	3.740.182		18.700.911
	Plusvalenze				
	Adeguamento valori immobiliari				
	Plusvalenze titoli di proprietà	18.666.900.530	4.666.725.133		23.333.625.663
	Plusvalenze titoli in gestione				
	Plusvalenze da negoziazione titoli di Stato	0	0		0
	Plusvalenze da negoziazione titoli obbligazionari	0	0		0
	Plusvalenze da negoziazione altri titoli	0	0		0
	Plusvalenze da negoziazione partecipazioni	0	0		0
	Plusvalenze da adeguamento valori titoli immobilizzati	0	0		0
	Riprese di valore				
	Riprese di valore su titoli				
	Riprese di valore su titoli di Stato	0	0		0
	Riprese di valore su titoli obbligazionari	0	0		0
	Riprese di valore su altri titoli	0	0		0
	Riprese di valore su partecipazioni	0	0		0
	Arrotondamenti attivi della gestione dei titoli	0	0		0
	TOTALE RICAVI	1.493.406.446.460	99.354.485.492	65.631.968.357	5.993.694 1.658.398.894.003
	PERDITA DI ESERCIZIO				0
	TOTALE A PAREGGIO	1.493.406.446.460	99.354.485.492	65.631.968.357	5.993.694 1.658.398.894.003

XIV LEGISLATURA - DISEGNI DI LEGGE E RELAZIONI - DOCUMENTI

SINTESI CONTO ECONOMICO RIPARTITO PER GESTIONI

	PREVIDENZA	F.I.R.R.	PIP	F.P.P.	TOTALE
PRESTAZIONI PREVIDENZIALI E ASSISTENZIALI	1.210.787.378.022	0	22.873.008.670	0	1.233.660.386.692
ORGANI AMMINISTRATIVI E DI CONTROLLO	1.773.426.088	443.356.522	0	0	2.216.782.610
COMPENSI PROFESSIONALI E LAVORO AUTONOMO	2.826.260.252	706.565.063	0	0	3.532.825.315
PERSONALE	46.041.201.898	11.510.300.475	0	0	57.551.502.373
MATERIALI SUSSIDIARI E DI CONSUMO	646.132.701	161.533.175	0	0	807.665.876
UTENZE VARIE	9.467.971.861	2.366.992.965	0	0	11.834.964.826
SERVIZI VARI	3.842.964.676	960.741.169	0	0	4.803.705.845
AFFITTI PASSIVI	166.432.771	41.608.193	0	0	208.040.964
SPESE PUBBLICAZIONE PERIODICO	524.588.451	131.147.113	0	0	655.735.564
ONERI TRIBUTARI	89.133.757.632	22.283.439.408	0	0	111.417.197.040
ONERI FINANZIARI	76.175.736.305	19.043.934.076	0	0	95.219.670.381
ALTRI COSTI	49.124.936.917	12.281.234.229	0	0	61.406.171.146
AMMORTAMENTI E SVALUTAZIONI	25.863.034.174	6.465.758.544	0	0	32.328.792.718
ONERI STRAORDINARI	12.852.849.231	3.213.212.308	0	0	16.066.061.539
RETTIFICHE DI VALORI	0	0	0	0	0
RETTIFICHE DI RICAVI	3.015.100.797	753.775.199	0	0	3.768.875.996
ACCANTONAMENTI	5.920.000.000	1.480.000.000	0	0	7.400.000.000
TOTALE COSTI	1.538.161.771.776	81.843.598.439	22.873.008.670	0	1.642.878.378.885
UTILE DI ESERCIZIO	-44.755.325.316	17.510.887.053	42.758.959.687	5.993.694	15.520.515.118
TOTALE A PAREGGIO	1.493.406.446.460	99.354.485.492	65.631.968.357	5.993.694	1.658.398.894.003

	PREVIDENZA	F.I.R.R.	PIP	F.P.P.	TOTALE
CONTRIBUTI	1.095.156.342.712	165.736.267	65.631.968.357	5.993.694	1.160.960.041.030
CANONI DI LOCAZIONE	171.855.474.105	42.963.868.526	0	0	214.819.342.631
ALTRI RICAVI	1.233.496.486	0	0	0	1.233.496.486
INTERESSI E PROVENTI FINANZIARI DIVERSI	-148.124.104.251	37.031.026.063	0	0	185.155.130.314
RETTIFICHE DI VALORE	0	0	0	0	0
RETTIFICHE DI COSTI	58.297.828.757	14.509.054.599	0	0	72.806.883.356
PROVENTI STRAORDINARI	18.739.200.149	4.684.800.037	0	0	23.424.000.186
TOTALE RICAVI	1.493.406.446.460	99.354.485.492	65.631.968.357	5.993.694	1.658.398.894.003

Conto Economico

Situazione Patrimoniale anno 2001

prospetti in euro

XIV LEGISLATURA - DISEGNI DI LEGGE E RELAZIONI - DOCUMENTI

STATO PATRIMONIALE ESPRESSO IN EURO
ATTIVO

	CONSISTENZE		DIFFERENZE	
	Al 31/12/2001	Al 31/12/2000	in più	in meno
IMMOBILIZZAZIONI IMMATERIALI				
Software di proprietà ed altri diritti	435.568,01	225.863,79	209.704,23	0,00
Altre	0,00	0,00	0,00	0,00
	435.568,01	225.863,79	209.704,23	0,00
IMMOBILIZZAZIONI MATERIALI				
Fabbricati	3.228.911.762,85	3.219.486.202,87	9.425.559,98	0,00
Impianti e macchinari	1.934.830,27	1.946.117,92	0	11.287,66
Attrezzatura varia e minuta	87.498,84	80.772,54	6.726,30	0,00
Automezzi	70.654,22	70.654,22	0	0,00
Apparecchiature Hardware	5.715.924,15	3.554.994,64	2.160.929,51	0,00
Mobili e macchine d'ufficio	2.460.418,61	2.483.671,28	0	23.252,67
Altre	638.904,10	476.344,90	162.559,20	0,00
	3.239.819.993,04	3.228.098.758,37	11.755.774,99	34.540,32
IMMOBILIZZAZIONI FINANZIARIE				
Crediti:				
per prestiti concessi ai dipendenti	1.648.107,08	1.721.653,94	0	73.546,86
per la concessione di mutui ipotecari	1.327.735,89	1.581.307,62	0	253.571,72
per depositi cauzionali su locazioni passive	23.261,93	23.261,93	0	0,00
per depositi cauzionali lavori di manutenzione	6.596,24	4.323,83	2.272,41	0,00
per depositi presso la Tesoreria dello Stato	0,00	0,00	0	0,00
Titoli emessi o garantiti dallo Stato e assimilati	1.626.278.038,19	1.120.836.756,21	505.441.281,98	0,00
Obbligazioni a garanzia di mutui ipotecari	62.977.303,60	48.102.017,54	14.875.286,06	0,00
	1.692.261.042,94	1.172.269.321,08	520.318.840,45	327.118,58
CREDITI				
Verso Banche e Poste italiane	1.709.445,89	1.215.436,04	494.009,84	0,00
Verso il personale dipendente	28.735,97	3.886,73	24.849,24	0,00
Verso gli iscritti	10.456.826,44	10.711.077,22	0	254.250,78
Verso l'inquinato	89.310.577,35	82.855.454,49	6.455.122,86	0,00
Verso lo Stato	357.500,48	524.921,87	0	167.421,39
Verso altri	4.615.724,01	1.595.999,17	3.019.724,84	0,00
Verso GPM	18.590,57	9.232.299,16	0,00	9.213.708,59
Verso le ditte	127.053.283,17	120.179.327,21	6.873.955,96	0,00
	233.550.683,88	226.318.401,90	16.867.662,74	9.635.380,76
ATTIVITA' FINANZIARIE				
Pronti contro termine	337.322.580,65	403.358.727,46	0	66.036.146,81
	337.322.580,65	403.358.727,46	0	66.036.146,81
DISPONIBILITA' LIQUIDE				
depositi bancari	93.509.842,11	442.294.896,99	0	348.785.054,88
c/c postali	424.526,43	409.693,36	14.833,08	0,00
Denaro, assegni e valori di cassa	72.668,41	1.047.781,89	0,00	975.113,48
	94.007.036,95	443.752.372,24	14.833,08	349.760.168,36
RATEI E RISCOINTI ATTIVI				
Ratei attivi	0,00	0,00	0	0,00
su titoli di proprietà	22.750.384,31	16.983.304,13	5.767.080,18	0,00
su titoli in gestione	0,00	0,00	0	0,00
su mutui	51.953,35	64.757,16	0	12.803,81
Risconti attivi	47.580.868,44	46.040.875,17	1.539.993,27	0,00
	70.383.206,10	63.088.936,45	7.307.073,45	12.803,81
TOTALE ATTIVO	5.667.780.111,58	5.537.112.381,29	556.473.888,94	425.806.158,65
CONTI D' ORDINE				
Beni di terzi presso l' Ente:				
beni in leasing	0,00	0,00	0,00	0,00
titoli di terzi	64.557,11	64.557,11	0,00	0,00
Impegni:	0,00	0,00	0,00	0,00
immobilizzazioni c/impegni	0,00	58.478,41	0,00	58.478,41
altri impegni (per stipula mutui)	0,00	0,00	0,00	0,00
Debitori per garanzie reali	0,00	0,00	0,00	0,00
	64.557,11	123.035,53	0,00	58.478,41
TOTALE GENERALE	5.667.844.668,69	5.537.235.416,82	556.473.888,94	425.864.637,06

XIV LEGISLATURA - DISEGNI DI LEGGE E RELAZIONI - DOCUMENTI

STATO PATRIMONIALE ESPRESSO IN EURO
PASSIVO

	CONSISTENZE		DIFFERENZE	
	Al 31/12/2001	Al 31/12/2000	in più	in meno
FONDI PER RISCHI E ONERI				
Fondo imposte e tasse	13.709.576,13	0,00	13.709.576,13	0,00
Fondo svalutazione crediti	77.883.064,12	66.920.805,66	10.962.258,46	0,00
Fondo di previdenza integrativa del personale a rapporto di impiego	0,00	0,00	0,00	0,00
Fondo oscillazione cambi	663.286,31	663.286,31	0,00	0,00
Fondi pensione:	0,00	0,00	0,00	0,00
di vecchiaia	40.957.717,87	40.957.717,87	0,00	0,00
di invalidità ed inabilità ai superstiti	803.571,11	803.571,11	0,00	0,00
Fondo indennità risoluzione rapporto	32.268.723,64	32.268.723,64	0,00	0,00
Fondo contributi FIRR	0,00	0,00	0,00	0,00
Fondo rivalutazione FIRR	1.223.606.605,81	1.161.127.784,93	62.478.820,87	0,00
Interessi FIRR	311.501.165,35	296.214.032,06	15.287.133,30	0,00
Fondo rischi per cause e controversie	9.999.930,09	9.999.981,67	0,00	51,59
Fondo rimborso premi assicurazione agenti alle ditte	13.506.673,67	9.684.892,61	3.821.781,05	0,00
Fondo contributi da restituire	0,00	0,00	0,00	0,00
Altri fondi per rischi ed oneri	7.567.535,99	5.293.339,26	2.274.196,73	0,00
	0,00	0,00	0,00	0,00
	1.732.467.850,07	1.623.934.135,11	108.533.766,55	51,59
TRATTAMENTO DI FINE RAPPORTO				
	15.678.780,39	15.542.124,69	136.655,70	0,00
DEBITI				
Debiti verso le banche	50.742,33	0,00	50.742,33	0,00
Debiti verso le imprese per depositi infruttiferi	15.610.088,61	17.160.460,43	0,00	1.550.371,82
Debiti verso i fornitori	23.448.696,95	10.122.810,36	13.325.886,59	0,00
Debiti tributari	31.402.297,52	29.794.104,31	1.608.193,21	0,00
Debiti verso gli enti previdenziali	309.695,17	893.321,99	0,00	583.626,82
Debiti verso il personale	1.462.980,23	1.378.981,87	83.998,35	0,00
Debiti verso iscritti, pensionati e ditte	12.135.230,09	14.878.380,43	0,00	2.743.150,34
Debiti per indennità anzianità dipendenti pubblici	51.949,52	49.545,23	2.404,29	0,00
Debiti verso inquilini per depositi cauz. garanzia contr. locaz	23.374.812,90	22.556.248,75	818.564,15	0,00
Debiti verso inquilini per interessi pass su dep cauzionali	327.859,16	327.859,16	0,00	0,00
Altri debiti	14.811.510,22	13.159.128,23	1.652.381,99	0,00
	122.985.862,70	110.320.840,75	17.542.170,92	4.877.148,98
FONDI DI AMMORTAMENTO				
Fondo ammortamento immobilizzazioni immateriali:				
Fondo ammortamento software di proprietà ed altri diritti	233.139,87	119.832,41	113.307,45	0,00
Fondo ammortamento immobilizzazioni materiali:				
Fondo ammortamento immobili	2.203.044,00	1.634.950,19	568.093,81	0,00
Fondo ammortamento impianti e macchinari	1.910.868,89	1.921.963,27	0,00	11.094,38
Fondo ammortamento attrezzatura varia e minuta	84.278,42	77.552,12	6.726,30	0,00
Fondo ammortamento automezzi	70.654,22	70.654,22	0,00	0,00
Fondo ammortamento apparecchiature hardware	3.283.526,78	2.654.597,03	628.929,75	0,00
Fondo ammortamento mobili e macchine da ufficio	2.319.724,80	2.353.775,78	0,00	34.050,98
Fondo ammortamento altre immobilizzazioni materiali	399.739,20	354.990,58	44.748,62	0,00
	10.504.976,18	9.188.315,60	1.361.805,93	45.145,36
RATEI E RISCOGLI PASSIVI	0,00	0,00	0,00	0,00
TOTALI PASSIVO	1.881.637.469,34	1.758.985.416,16	127.574.399,10	4.922.345,92
PATRIMONIO NETTO				
Riserve tecniche fondo di previdenza	2.350.130.568,35	2.343.782.880,81	6.347.687,54	0,00
Altre riserve dell'esercizio	1.427.996.396,78	1.427.996.396,78	0,00	0,00
Avanzo (disavanzo) dell'esercizio	8.015.677,11	6.347.687,54	1.667.989,57	0,00
TOTALE PATRIMONIO NETTO	3.786.142.642,24	3.778.126.965,13	8.015.677,11	0,00
TOTALE A PAREGGIO	5.667.780.111,58	5.537.112.381,29	135.590.076,21	4.922.345,92
Beni di terzi presso l' Ente:				
CONTI D' ORDINE				
fornitori per beni in leasing	0,00	0,00	0,00	0,00
depositanti titoli	64.557,11	64.557,11	0,00	0,00
Impegni:	0,00	0,00	0,00	0,00
terzi cedenti immobilizzazioni	0,00	58.478,41	0,00	58.478,41
terzi c/ altri impegni (per stipula mutui)	0,00	0,00	0,00	0,00
Garanzie reali concesse a terzi	0,00	0,00	0,00	0,00
	64.557,11	123.035,53	0,00	58.478,41
TOTALE GENERALE	5.667.844.668,69	5.537.235.416,82	135.590.076,21	4.980.824,34

ANALISI DETTAGLIATA DEL CONTO ECONOMICO (IN EURO)
COSTI

	IMPORTI	PARZIALI	TOTALI
PRESTAZIONI PREVIDENZIALI E ASSISTENZIALI			637.132.417,84
<u>Pensioni agli iscritti</u>		625.319.494,71	
91 Pensioni di vecchiaia	461.776.574,44		
92 Pensioni di invalidità totale	4.994.685,70		
93 Pensioni di invalidità parziale	12.755.785,74		
94 Pensioni ai superstiti	145.657.338,35		
96 Maggiorazioni trattamento pensioni art. 6 Legge 140/85	135.110,48		
<u>Liquidazioni in capitale</u>		0,00	
95 Liquidazioni in capitale	0,00		
101 Liquidazioni Indennità Risoluzione Rapporto	0,00		
<u>Indennità di maternità</u>		1.792.725,19	
113 Assegni parto	1.792.725,19	0,00	
<u>Altre prestazioni previdenziali ed assistenziali</u>		10.020.197,94	
106 Spese per i corsi di Istruzione Professionale	257.325,57		
107 Borse di studio e premi per tesi di laurea dei figli degli iscritti	823.232,30		
108 Spese per soggiorni in località climatiche	67.842,81		
109 Spese per soggiorni e cure termali	3.869.676,37		
110 Spese per le colonie estive per i figli degli iscritti	145.021,40		
111 Premi per la copertura	986.035,97		
112 Assegni per concorso spese pensionati	61.945,56		
114 Erogazioni straordinarie	14.073,45		
115 Assegni funerari	3.020.359,16		
116 Assistenza per eventi di carattere eccezionale	774.685,35		
<u>Contributi da rimborsare</u>			
156 Restituzioni di contributi	0,00		
ORGANI AMMINISTRATIVI E DI CONTROLLO			1.144.872,67
<u>Compensi Organi Ente</u>		991.284,82	
1 Indennità del Presidente	160.411,44		
2 Compensi e indennità componenti Organi collegiali di Amministrazione	659.615,47		
	0,00		
3 Compensi e indennità componenti il Collegio dei Sindaci	171.257,91		
<u>Rimborsi spese e gettoni di presenza</u>		153.587,85	
4 Rimborsi organi	153.587,85		
COMPENSI PROFESSIONALI E LAVORO AUTONOMO		1.824.552,01	1.824.552,01
45 Spese membri esterni di commissioni, comitati ecc.	0,00		
60 Onorari e compensi per speciali incarichi	631.328,21		
81 Onorari e compensi incarichi relativi alla gestione immobiliare	1.193.223,79		
PERSONALE		19.633.198,75	29.722.870,45
<u>Stipendi e salari</u>			
11 Stipendi ed altri assegni fissi al personale	11.586.550,88		
12 Compensi accessori	2.840.962,19		
13 Onorari, compensi professionali e partecipazione a commissioni, comitati etc.	0,00		
	0,00		
18 Compensi per lavoro straordinario per il personale a tempo determinato	0,00		
19 Retribuzione accessoria personale	16.476,52		
21 Stipendi ed altri assegni ai portieri	5.189.209,15		
<u>Oneri sociali</u>		5.605.178,78	
16 Oneri previdenziali e assistenziali a carico dell'Ente	4.085.529,76		
24 Oneri previdenziali e assistenziali a carico Ente per i portieri	1.519.649,02		
Contributi a carico Ente del Fondo previdenza del personale	0,00		
<u>Trattamento di fine rapporto</u>		1.705.421,13	
Trattamento di fine rapporto impiegati	1.278.354,43		
Trattamento di fine rapporto portieri	424.662,41		
Accantonam indennità 'anzianità' dipendenti pubblici	2.404,29		
<u>Contributi per il trattamento di quiescenza e simili</u>		2.060.917,36	
31 Pensioni dirette	642.582,47		
32 Pensioni ai superstiti	70.155,08		
33 Liquidazioni in capitale (art. 26 Regolamento D.M. 2-2-1972)	0,00		
34 Indennità "una tantum" (art. 32 Regolamento D.M. 2-2-1972)	0,00		
35 Indennità integrativa speciale per il personale in quiescenza	1.348.179,81		
<u>Altri oneri</u>		718.154,44	
14 Indennità rimborso spese trasporto per missioni e rimborso spese di locomozione	345.127,01		
	0,00		
15 Indennità e rimborso spese trasporto per trasferimenti	0,00		
17 Corsi per il personale e partecipazione alle spese per i corsi indetti da enti, istituzioni ed amministrazioni varie	131.637,05		
	0,00		
23 Indennità rimborso spese trasporto e trasferimento portieri	10.072,46		
25 Spese di locomozione per gli addetti alle ispezioni	0,00		
46 Spese per accertamenti sanitari dipendenti	9.965,79		
47 Acquisto di vestiario e divise	168,16		
55 Spese per procedure di reclutamento del personale	0,00		
73 Acquisto vestiario e divise portieri	15.549,17		
121 Benefici di natura assistenziale e sociale per il personale a rapporto	204.498,60		

XIV LEGISLATURA - DISEGNI DI LEGGE E RELAZIONI - DOCUMENTI

	IMPORTI	PARZIALI	TOTALI
d'impiego	0,00		
122 Interventi assistenziali per gli addetti alle portinerie	1.136,21		
MATERIALI SUSSIDIARI E DI CONSUMO			417.124,61
Materiali sussidiari e di consumo		417.124,61	
42 Spese per l'acquisto di materiali di consumo	417.124,61		
UTENZE VARIE			6.112.249,23
Energia elettrica		2.820.325,83	
58 Spese per l'energia elettrica per illuminazione e forza motrice	235.356,18		
77 Spese per l'energia elettrica	2.584.969,65		
Spese telefoniche e postali		1.567.895,94	
51 Spese postali e telegrafiche	1.057.018,68		
52 Spese telefoniche	510.486,93		
71 Spese telefoniche portinerie	390,34		
Altre utenze		1.724.027,46	
57 Canoni d'acqua sede centrale ed uffici periferici	59.832,08		
76 Canoni d'acqua stabili di proprietà	1.664.195,38		
SERVIZI VARI			2.480.907,02
Assicurazioni		390.473,15	
62 Premi di assicurazione	16.084,45		
82 Assicurazioni relative alla gestione immobiliare	374.388,70		
Servizi informatici		859.360,95	
53 Spese per studi, indagini, rilevazioni, services di perforazione e di procedure elettroniche	859.360,95		
	0,00		
Servizi pubblicitari		73.687,59	
64 Spese di pubblicità	73.687,59		
Spese di rappresentanza		2.216,30	
44 Spese di rappresentanza	2.216,30		
Spese bancarie		499.622,06	
128 Spese e commissioni bancarie	499.622,06		
Spese bancarie per GPM	0,00		
Trasporti e spedizioni		106.210,80	
61 Trasporti e facchinaggi	106.210,80		
Noleggi		549.336,18	
43 Spese di noleggio per attrezzature e macchinari	549.336,18		
AFFITTI PASSIVI		107.444,19	107.444,19
48 Fitto di locali	107.444,19		
Fitti figurativi beni strumentali	0,00		
SPESE PUBBLICAZIONE PERIODICO			338.659,16
Spese di tipografia		338.659,16	
63 Spese di realizzazione del Notiziario ENASARCO	338.659,16		
ONERI TRIBUTARI			57.542.180,09
IRPEG		36.643.539,79	
136 Imposta sul reddito delle persone giuridiche	36.643.539,79		
IRAP		810.588,48	
137 Imposte locali	810.588,48		
ICI		17.479.484,35	
135 Imposta sui fabbricati (I. C. I.)	17.479.484,35		
Altre imposte e tasse		2.608.567,47	
138 Imposta sull'incremento di valore degli immobili	103.729,34		
139 Imposta di registro	1.970.417,87		
140 Imposte, tasse e tributi vari	534.420,27		
Oneri straordinari			
Accantonamento al Fondo imposte e tasse da regolare	0,00		
Ritenuta Decreto Legislativo n. 461/97	0,00		
ONERI FINANZIARI			49.176.855,70
Interessi passivi		46.560.187,26	
126 Interessi a favore delle Ditte preponenti sugli accantonamenti delle indennità di risoluzione rapporto	42.196.094,88		
	0,00		
127 Interessi passivi	4.364.092,38		
Bolli e commissioni su titoli	0,00		
Interessi su depositi cauzionali	0,00		
Altri		2.616.668,44	
Perdita di rimborso-estrazione titoli imm.	0,00		
Scarti di emissioni negativi	0,00		
Perdita su cambio Euro	0,00		
Perdita netta su cambio valute estere	0,00		
Scarti negativi su titoli immobilizzati	2.616.668,44		
ALTRI COSTI			31.713.640,74
Pulizie uffici		104.320,86	
72 Materiale pulizie e altre	104.320,86		
Spese condominiali		19.375,96	
84 Spese condominiali e di riscaldamento immobili parzialmente in proprietà	0,00		
	19.375,96		

XIV LEGISLATURA - DISEGNI DI LEGGE E RELAZIONI - DOCUMENTI

	IMPORTI	PARZIALI	TOTALI
Canoni di manutenzione		21.056.543,60	
49 Manutenzione, riparazione, adattamento e pulizie di locali e relativi impianti	0,00 3.215.487,89		
50 Manutenzione, riparazione e adattamento di mobili e macchine	67.033,59		
56 Manutenzione, noleggio ed esercizio di mezzi di trasporto	18.978,02		
74 Spese per la manutenzione degli immobili	13.224.595,59		
75 Spese per la manutenzione di ascensori, citofoni, TV e altri impianti	2.118.448,52		
79 Manutenzione degli impianti di riscaldamento	2.412.000,00		
80 Manutenzione, noleggio ed esercizio di mezzi di trasporto	0,00		
Libri, giornali e riviste		19.806,60	
41 Acquisto di libri, giornali e altre pubblicazioni	19.806,60		
Altri		10.513.593,71	
54 Spese per l'organizzazione e la partecipazione a convegni, mostre ed altre manifestazioni	0,00 0,00		
59 Spese per il combustibile degli impianti termici e di condizionamento	109.494,66		
78 Combustibili ed energia elettrica per riscald. e spese per la conduzione degli impianti termici	0,00 7.150.673,20		
83 Indennità di cui all'art. 69 della Legge 392/78	0,00		
85 Oneri consortili ed altre spese immobiliari non altrimenti classificabili	932.491,51		
146 Spese per liti, arbitraggi, risarcimenti ed accessori	2.312.732,24		
147 Fondo di riserva	0,00		
148 Adesione ad Associazioni Internazionali della Sicurezza Sociale	8.202,10		
149 Spese eventuali	0,00		
AMMORTAMENTI E SVALUTAZIONI			16.696.428,04
Immobilizzazioni materiali		2.030.085,02	
Ammortamento di immobili	568.093,81		
Ammortamento di mobili, macchine ed arredi	1.348.683,76		
Ammortamento immobilizzazioni immateriali	113.307,45		
Svalutazione crediti		14.666.343,02	
Svalutazione crediti	14.666.343,02		0,00
ONERI STRAORDINARI			8.297.428,32
Sopravvenienze passive		8.011.181,21	
Appuramento di maggiori residui passivi	8.011.181,21		
Insussistenze attive		286.247,11	
Depennamento di residui attivi	286.247,11		
Radiazione di beni mobili fuori uso	0,00		
Immobilizzazioni finanziarie			
Minusvalenze titoli in proprietà	0,00		
Minusvalenze da negoziazione titoli			
Minusvalenze da negoziazione titoli di Stato	0,00		
Minusvalenze da negoziazione titoli obbligazionari	0,00		
Minusvalenze da negoziazione altri titoli	0,00		
Minusvalenze da negoziazione partecipazioni	0,00		
Minusvalenze da valutazione di bilancio titoli			
Minusvalenze da valutazione titoli di Stato	0,00		
Minusvalenze da valutazione titoli obbligazionari	0,00		
Minusvalenze da valutazione altri titoli	0,00		
Minusvalenze da valutazione partecipazioni	0,00		
Minusvalenze da adeguamento valori titoli immobilizzati	0,00		
RETTIFICHE DI VALORI			
Sistemazione ratei attivi esercizio precedente su mutui	0,00		
Sistemazione ratei attivi esercizio precedente su titoli	0,00		
Rivalutazioni ed apprezzamenti:	0,00		
Adeguamento dei valori immobiliari	0,00		
Azzeramento del Fondo ammortamento immobili	0,00		
RETTIFICHE DI RICAVI			1.946.462,01
Altri		1.946.462,01	
157 Restituzioni e rimborsi diversi	195.474,87		
158 Restituzioni di fitti ed accessori	1.750.987,14		
Al Fondo previdenza			
Eccedenza contributi / prestazioni	0,00		
Da contributi da imputare	0,00		
Attribuzione contributi di esercizi precedenti	0,00		
Al Fondo indennità risoluzione rapporto			
Eccedenza versamenti / liquidazioni	0,00		
Da contributi da imputare	0,00		
Attribuzione contributi di esercizi precedenti	0,00		
Attribuzione quote rivalutazione liquidazioni firr anno corrente	0,00		
Al Fondo rivalutazione conti firr			
Eccedenza versamenti / prestazioni	0,00		
Al Fondo prestazioni integrative di previdenza			
Eccedenza contributi / prestazioni	0,00		
Da contributi da imputare	0,00		

XIV LEGISLATURA - DISEGNI DI LEGGE E RELAZIONI - DOCUMENTI

	IMPORTI	PARZIALI	TOTALI
Attribuzione contributi di esercizi precedenti	0,00		
Al fondo previdenza personale a rapporto di impiego			
Eccedenza contributi / prestazioni	0,00		
Storno prelievi esercizio precedente	0,00		
Al Fondo contributi da imputare			
Destinazione alle gestioni	0,00		
Storno prelievi dell' esercizio precedente	0,00		
COSTI			3.821.781,05
Accantonamenti	0,00	3.821.781,05	
Accantonamenti al Fondo pensioni di vecchiaia	0,00		
Accantonamenti al Fondo pensioni di invalidità ed inabilità	0,00		
Accantonamenti al Fondo pensioni ai superstiti	0,00		
Accantonam al Fondo rimborso premi assicurazione alle ditte	0,00		
Accantonamenti al Fondo svalutazione crediti	0,00		
Accantonamenti per cause passive diverse	3.821.781,05		
Accantonamenti per contributi da restituire	0,00		
TOTALE COSTI			848.475.873,14
UTILE DI ESERCIZIO			8.015.677,11
TOTALE A PAREGGIO			856.491.550,25

ANALISI DETTAGLIATA DEL CONTO ECONOMICO (IN EURO)

RICAVI

	IMPORTI	PARZIALI	TOTALI
CONTRIBUTI			599.585.822,76
Contributi soggettivi		599.154.749,08	
11 Aliquote contributive di Previdenza a carico delle ditte preponenti e degli iscritti	565.258.666,22		
Contributi previdenza competenza anno precedente	0,00		
12 Versamenti delle ditte preponenti per accantonamento dell'indennità risoluzione rapporto	0,00		
13 Aliquote contributive integrative di previdenza a carico delle ditte preponenti	33.007.328,92		
16 Quote di partecipazione degli iscritti all'onere di prestazioni integrative di Previdenza	792.300,45		
17 Polizze INA estinte (art. 28 legge 2-2-1973, n. 12)	0,00		
20 Contributi da imputare	0,00		
21 Contributi degli iscritti ai corsi di cui all'art. 5 - Legge 204/85	96.453,49		
23 Integrazione Fondo Indennità Risoluzione Rapporto (ex art. 8 Convenzione)	0,00		
Introiti sanzioni amministrative	0,00	427.978,19	
14 Sanzioni amministrative per ritardo negli adempimenti contributivi	427.978,19		
Altri contributi	0,00	3.095,48	
18 Aliquote contributive e riscatti per il fondo di previdenza del personale a rapporto di impiego (D.M. 2 febbraio 1972)	3.095,48		
Quota carico Ente per il fondo previdenza personale	0,00		
CANONI DI LOCAZIONE		110.944.931,56	110.944.931,56
31 Affitti di immobili	110.944.931,56		
Fitti figurativi beni strumentali	0,00		
Arretrati su rinnovi contrattuali	0,00		
ALTRI RICAVI			637.047,77
Proventi da abbonamenti pubblicità	0,00	113.543,77	
1 Proventi derivanti da inserzioni pubblicitarie sul Notiziario Enasarco o su altre pubblicazioni	111.196,47		
3 Proventi derivanti dalla vendita del Notiziario ENASARCO ed altre eventuali pubblicazioni	2.347,30		
Vari	0,00	523.504,00	
5 Realizzi per cessione di materiale fuori uso	0,00		
41 Entrate eventuali	0,00		
42 Penali a favore Ente su esecuzione contratti	523.504,00		
43 Diritti di commissione per stipula mutui ipotecari	0,00		
28 Trasferimenti da parte di Enti del settore pubblico	0,00		
INTERESSI E PROVENTI FINANZIARI DIVERSI			95.624.644,45
Interessi su titoli	0,00	90.262.169,23	
32 Interessi e premi su investimenti mobiliari di proprietà	90.262.169,23		
Interessi su titoli in gestione	0,00	0,00	
Interessi su titoli di Stato in gestione	0,00		
Interessi su obbligazioni in gestione	0,00		
Interessi su altri titoli	0,00		
Dividendi azionari	0,00		
Interessi bancari e postali	0,00	5.014.240,92	
34 Interessi attivi su depositi e conti correnti	5.014.240,92		
Interessi attivi su c/c di gestione PM	0,00		
Interessi da mutui e prestiti agli iscritti	0,00	218.623,29	
33 Interessi attivi da mutui concessi ad iscritti e dipendenti	218.623,29		
Interessi da mutui e prestiti ai dipendenti	0,00	0,00	
36 Interessi attivi da prestiti concessi ai dipendenti	0,00		
Recupero differenza su prestiti al personale	0,00		
Interessi su deposito Tesoreria dello Stato	0,00	0,00	
35 Interessi su deposito Tesoreria dello Stato	0,00		
Altri proventi	0,00	129.611,02	
15 Interessi per ritardo negli adempimenti contributivi	28.607,41		
44 Interessi per ritardati pagamenti	87.459,87		
Scarti di emissione positivi	0,00		
Utile su cambio Euro	13.543,74		
Scarti positivi su titoli immobilizzati	0,00		
RETTIFICHE DI VALORE	0,00	0,00	0,00
Ratei attivi su titoli	0,00		
Ratei attivi su mutui	0,00		
RETTIFICHE DI COSTI	0,00		37.601.617,21
Recupero prestazioni	0,00	13.117.841,60	
46 Recupero di prestazioni istituzionali	13.117.841,60		
Altri recuperi	0,00	24.483.775,61	
47 Recupero di spese riscaldamento immobili	6.956.802,02		
48 Recupero di imposta registro contratti di locazione	917.163,55		
49 Recupero di spese immobiliari	13.169.073,99		
50 Recupero di spese generali	3.153.663,00		

XIV LEGISLATURA - DISEGNI DI LEGGE E RELAZIONI - DOCUMENTI

	IMPORTI	PARZIALI	TOTALI
51 Recupero di imposte e tasse	151.962,57		
52 Recupero di maggiorazioni del trattamento pensionistico	0,00		
Art. 6 Legge 15-4-85 - n.141	135.110,48		
Prelevi dal fondo svalutazione crediti	0,00		
Azzeramento del Fondo ammortamento immobili	0,00		
Sistemazione fondo imposte e tasse accantonato l'anno precedente	0,00	0,00	
Prelevi dal fondo di previdenza agenti	0,00	0,00	
- Prelievo a copertura eccedenza prestazioni / contributi	0,00		
- Prelievo attribuzioni dell'esercizio precedente	0,00		
Prelevi dal fondo rivalutazione conti firr	0,00	0,00	
- Prelievo per rivalutazione liquidazioni esercizio corrente	0,00		
- Prelievo attribuzioni dell'esercizio precedente	0,00		
Prelevi dal fondo prestazioni integrative di previdenza	0,00	0,00	
- Prelievo attribuzioni dell'esercizio precedente	0,00		
Prelevi dal fondo contributi da imputare	0,00	0,00	
- Prelievo dell'esercizio	0,00		
- Rimborsi di contributi	0,00		
- Sistemazione di contributi esercizi precedenti	0,00		
Prelevi dal fondo di previdenza del personale	0,00	0,00	
- Assegnazioni al fondo	0,00		
- Prelievo a copertura eccedenza prestazioni / contributi	0,00		
PROVENTI STRAORDINARI	0,00		12.097.486,50
Sopravvenienze attive	0,00	37.016,33	
Appuramento di maggiori residui attivi	37.016,33		
Insussistenze passive	0,00	9.658,21	
Depennamento di residui passivi	9.658,21		
Plusvalenze	0,00	12.050.811,95	
Adeguamento valori immobiliari	0,00		
Plusvalenze titoli di proprietà	12.050.811,95		
Plusvalenze titoli in gestione	0,00	0,00	
Plusvalenze da negoziazione titoli di Stato	0,00		
Plusvalenze da negoziazione titoli obbligazionari	0,00		
Plusvalenze da negoziazione altri titoli	0,00		
Plusvalenze da negoziazione partecipazioni	0,00		
Plusvalenze da adeguamento valori titoli immobilizzati	0,00		
Riprese di valore	0,00		
Riprese di valore su titoli	0,00	0,00	
Riprese di valore su titoli di Stato	0,00		
Riprese di valore su titoli obbligazionari	0,00		
Riprese di valore su altri titoli	0,00		
Riprese di valore su partecipazioni	0,00		
Arrotondamenti attivi della gestione dei titoli	0,00		
TOTALE RICAVI			856.491.550,25
PERDITA DI ESERCIZIO			
TOTALE A PAREGGIO			856.491.550,25

XIV LEGISLATURA - DISEGNI DI LEGGE E RELAZIONI - DOCUMENTI

CONTO ECONOMICO

COSTI		RICAVI	
DESCRIZIONE	IMPORTO	DESCRIZIONE	IMPORTO
PRESTAZIONI PREVID.LI E ASSISTENZIALI	637.132.417,84	CONTRIBUTI	599.585.822,76
ORGANI AMMINISTRATIVI E DI CONTROLLO	1.144.872,67	CANONI DI LOCAZIONE	110.944.931,56
COMPENSI PROFESS LAVORO AUTONOMO	1.824.552,01	ALTRI RICAVI	637.047,77
PERSONALE	29.722.870,45	INT E PROVENTI FINANZ DIVERSI	95.624.644,45
MATERIALI SUSSIDIARI E DI CONSUMO	417.124,61	RETTIFICHE DI VALORE	---
UTENZE VARIE	6.112.249,23	RETTIFICHE DI COSTI	37.601.617,21
SERVIZI VARI	2.480.907,02	PROVENTI STRAORDINARI	12.097.486,50
AFFITTI PASSIVI	107.444,19		
SPESE PUBBLICAZIONE PERIODICO	338.659,16		
ONERI TRIBUTARI	57.542.180,09		
ONERI FINANZIARI	49.176.855,70		
ALTRI COSTI	31.713.640,74		
AMMORTAMENTI SVALUTAZIONI E ACCANT.	20.518.209,09		
ONERI STRAORDINARI	8.297.428,32		
RETTIFICHE DI VALORI	---		
RETTIFICHE DI RICAVI	1.946.462,01		
TOTALE COSTI	848.475.873,14	TOTALE RICAVI	856.491.550,25
UTILE DI ESERCIZIO	8.015.677,11	PERDITA DI ESERCIZIO	
TOTALE A PAREGGIO	856.491.550,25	TOTALE A PAREGGIO	856.491.550,25

Rendiconto Finanziario Prospetti

XIV LEGISLATURA - DISEGNI DI LEGGE E RELAZIONI - DOCUMENTI

N.	CARTOLO	DENOMINAZIONE	GESTIONE DI COMPETENZA										DIFFERENZA					
			VARIAZIONI					SOMME ACCERTATE			RISPETTO ALLE PREVISIONI							
			4	5	6	7	8	9	10	11	12	in+ (10-7)	in- (7-10)					
2		3																
		TITOLO I																
		ENTRATE CONTRIBUTIVE																
11		CATEGORIA I: Aliquote contributive a carico dei datori di lavoro e/o degli iscritti	1.051.973.000.000	0	2.433.000.000	1.049.540.000.000	1.078.173.706.126	1.078.173.706.126	0	1.078.173.706.126	28.633.706.126	0						
12		Aliquote contributive di Previdenza a carico delle ditte preponenti e degli iscritti	368.704.000.000	11.296.000.000	0	380.000.000.000	380.773.924.632	380.773.924.632	0	380.773.924.632	773.924.632	0						
13		Versamenti delle ditte preponenti per accantonamento dell'indennità inforti, rapporto	50.763.000.000	12.627.000.000	0	63.390.000.000	64.726.264.823	64.726.264.823	0	64.726.264.823	1.336.264.823	0						
14		Aliquote contributive integrative di previdenza a carico delle ditte preponenti	13.000.000.000	1.770.000.000	0	14.770.000.000	791.450.672	791.450.672	0	791.450.672	0	13.978.549.328						
15		Sanzioni amministrative per ritardo negli adempimenti contributivi	3.000.000.000	1.050.000.000	0	4.050.000.000	35.701.430	35.701.430	0	35.701.430	0	4.014.298.570						
17		Polizze INA esterne (art. 28 legge 2-2-1973, n. 12)	0	0	0	0	0	0	0	0	0	0						
18		Aliquote contributive e riscatti per il fondo di previdenza del personale a rapporto di impiego (D.M. 2 febbraio 1972)	110.000.000	0	0	110.000.000	5.993.694	5.993.694	0	5.993.694	0	104.006.305						
20		Contributi da imputare	840.000.000	0	0	840.000.000	186.760.000	186.760.000	0	186.760.000	0	653.240.000						
21		Contributi degli iscritti ai corsi di cui all'art. 5 - Legge 20485	96.552.000.000	0	10.552.000.000	86.000.000.000	81.750.527.615	81.750.527.615	0	81.750.527.615	0	4.249.472.385						
23		Integrazione Fondo Indennità Risoluzione Rapporto (ex art. 8 Convenzione)	1.584.942.000.000	26.743.000.000	12.985.000.000	1.598.700.000.000	1.606.444.328.992	1.606.444.328.992	0	1.606.444.328.992	30.743.895.581	27.999.566.589						
		TOTALE CATEGORIA I	1.570.000.000	0	0	1.670.000.000	1.534.107.585	1.534.107.585	0	1.534.107.585	0	135.892.415						
16		CATEGORIA II: Quote di partecipazione degli iscritti all'onere di specifiche gestioni	1.670.000.000	0	0	1.670.000.000	1.534.107.585	1.534.107.585	0	1.534.107.585	0	135.892.415						
		Quote di partecipazione degli iscritti all'onere di prestazioni integrative di Previdenza	1.386.672.000.000	26.743.000.000	12.985.000.000	1.600.370.000.000	1.607.976.436.577	1.607.976.436.577	0	1.607.976.436.577	30.743.895.581	23.135.455.004						
		TOTALE CATEGORIA II	1.386.672.000.000	26.743.000.000	12.985.000.000	1.600.370.000.000	1.607.976.436.577	1.607.976.436.577	0	1.607.976.436.577	30.743.895.581	23.135.455.004						
		TOTALE TITOLO I	0	0	0	0	0	0	0	0	0	0						
28		TITOLO II	0	0	0	0	0	0	0	0	0	0						
		ENTRATE DERIVANTI DA TRASFERIMENTI CORRENTI	0	0	0	0	0	0	0	0	0	0						
		CATEGORIA VI: Trasferimenti da parte di altri Enti nel settore pubblico	0	0	0	0	0	0	0	0	0	0						
		Trasferimenti da parte dello Stato e di altri Enti pubblici	0	0	0	0	0	0	0	0	0	0						
		TOTALE CATEGORIA VI	0	0	0	0	0	0	0	0	0	0						
		TOTALE TITOLO II	0	0	0	0	0	0	0	0	0	0						
3		TITOLO III	10.000.000	0	0	10.000.000	4.545.000	4.545.000	0	4.545.000	0	5.455.000						
		ALTRE ENTRATE	200.000.000	16.000.000	0	216.000.000	215.306.391	215.306.391	0	215.306.391	0	693.609						
3		CATEGORIA VII: Entrate derivanti dalla vendita di beni e dalla prestazione di servizi	10.000.000	0	0	10.000.000	4.545.000	4.545.000	0	4.545.000	0	5.455.000						
1		Proventi derivanti dalla vendita del Notariato EVASARCO e altre eventuali pubblicazioni	200.000.000	16.000.000	0	216.000.000	215.306.391	215.306.391	0	215.306.391	0	693.609						
5		Proventi derivanti da inserzioni pubblicitarie sul Notariato EVASARCO o su altre pubblicazioni	210.000.000	16.000.000	0	226.000.000	219.651.391	219.651.391	0	219.651.391	0	6.148.609						
		Realizzi per cessione di materiale fuori uso	0	0	0	0	0	0	0	0	0	0						
		TOTALE CATEGORIA VII	210.000.000	16.000.000	0	226.000.000	219.651.391	219.651.391	0	219.651.391	0	6.148.609						
31		CATEGORIA VIII: Redditi e proventi patrimoniali	217.000.000.000	0	0	217.000.000.000	174.906.954.933	174.906.954.933	0	174.906.954.933	42.677.487.040	584.441.973						
32		Affitti di immobili	140.000.000.000	46.000.000.000	0	186.000.000.000	186.938.931.734	186.938.931.734	0	186.938.931.734	938.931.734	0						
33		Interessi e proventi su investimenti mobiliari	200.000.000	0	0	200.000.000	233.138.221	233.138.221	0	233.138.221	248.105.347	0						
34		Interessi attivi da mutui concessi ad iscritti e dipendenti	4.000.000.000	0	0	4.000.000.000	6.998.975.470	6.998.975.470	0	6.998.975.470	5.708.924.251	0						
35		Interessi attivi su depositi e conti correnti	0	0	0	0	0	0	0	0	0	0						
		Interessi attivi su depositi presso la Tesoreria dello Stato	0	0	0	0	0	0	0	0	0	0						

XIV LEGISLATURA - DISEGNI DI LEGGE E RELAZIONI - DOCUMENTI

N.	CAPITOLO	DENOMINAZIONE	GESTIONE DI COMPETENZA										DIFFERENZA RISPETTO ALLE PREVISIONI				
			VARIAZIONI			SOMME ACCERTATE				TUTALI ACCERTATI		In+ (10-7)	In- (7-10)				
			In aumento (7-4)	In diminuzione (4-7)	DEFINITIVE (4+5-6)	RISCOSE	RIMASTE DA RISCOUOTERE (10-8)	TOTALI ACCERTATI (8+9)									
4	5	6	7	8	9	10	11	12									
2		3															
		TOTALE TITOLO IV	2.502.220.000,00	6.012.577.000,00	0	8.520.097.000,00	8.605.361.434,047	268.639.382	8.605.630.073,429	86.393.826,947	860.753.518						
		TITOLO V															
		ENTRATE DERIVANTI DA TRASFERIMENTI IN CONTO CAPITALE															
		CATEGORIA XVIII: Trasferimenti da altri Enti del settore pubblico															
		Trasferimenti da altri Enti del settore pubblico	0	0	0	0	0	0	0	0	0	0	0				
		TOTALE TITOLO V	0	0	0	0	0	0	0	0	0	0	0				
74		TITOLO VI:															
		ACCENSIONE DI PRESTITI															
		CATEGORIA XIX: Assunzione di mutui	0	0	0	0	0	0	0	0	0	0	0				
		Assunzione di mutui	0	0	0	0	0	0	0	0	0	0	0				
		CATEGORIA XX: Assunzione di altri debiti finanziari	1.500.000,00	0	0	1.500.000,00	2.020.547,838	290.691,282	2.311.239,120	811.239,120	0	0	0				
		Depositi a cauzione contratti di locazione	1.500.000,00	0	0	1.500.000,00	2.020.547,838	290.691,282	2.311.239,120	811.239,120	0	0	0				
		TOTALE CATEGORIA XX	1.500.000,00	0	0	1.500.000,00	2.020.547,838	290.691,282	2.311.239,120	811.239,120	0	0	0				
		TOTALE TITOLO VI	1.500.000,00	0	0	1.500.000,00	2.020.547,838	290.691,282	2.311.239,120	811.239,120	0	0	0				
88		TOTALE ENTRATE IN CONTO CAPITALE	2.502.720.000,00	6.012.577.000,00	0	8.521.597.000,00	8.607.381.981,885	559.330.664	8.607.941.312,549	87.205.066,067	860.753.518						
		TITOLO VII															
		PARTITE DI GIRO															
		CATEGORIA XXII: Partite di giro	260.000.000,00	0	0	260.000.000,00	302.138.884,938	0	302.138.884,938	42.138.884,938	0	0					
		Ritenuere erariali	4.000.000,00	8.600.000,00	0	12.000.000,00	12.826.898,838	0	12.826.898,838	826.898,838	0	0					
		Ritenuere previdenziali e assistenziali	11.000.000,00	0	0	11.000.000,00	1.047.400,795	0	1.047.400,795	0	9.952.599,205	0					
		Ritenuere diverse	200.000,00	0	0	200.000,00	18.620,000	0	18.620,000	0	181.380,000	0					
		Caparre per stipula contratti di locazione	1.000.000,00	0	0	1.000.000,00	0	0	0	0	1.000.000,000	0					
		Depositi infittutleri a garanzia acquisti immobiliari	10.000.000,00	0	0	10.000.000,00	125.085,000	0	125.085,000	0	874.915,000	0					
		Depositi infittutleri per partecipazione a gare	20.000.000,00	0	0	20.000.000,00	4.009.642,765,175	414,960	4.009.642,765,175	3.999.642,765,175	0	0					
		Partite in conto sospeso di entrata	307.200.000,00	8.000.000,00	0	315.200.000,00	5.026.256,212,727	8.914.000,712	5.045.256,212,727	5.025.256,212,727	0	0					
		Estinzione di partite in conto sospesi di uscita	307.200.000,00	8.000.000,00	0	315.200.000,00	9.362.141,451,801	8.914.415,672	9.371.055,867,473	9.067.864,761,678	12.008.894,205	0					
		TOTALE CATEGORIA XXII	307.200.000,00	8.000.000,00	0	315.200.000,00	9.362.141,451,801	8.914.415,672	9.371.055,867,473	9.067.864,761,678	12.008.894,205	0					
		TOTALE TITOLO VII	307.200.000,00	8.000.000,00	0	315.200.000,00	9.362.141,451,801	8.914.415,672	9.371.055,867,473	9.067.864,761,678	12.008.894,205	0					
		RIASSUNTO:															
		ENTRATE CORRENTI	2.002.213.000,00	72.759.000,00	12.985.000,00	2.061.987.000,00	2.040.481.925,549	57.196.466,992	2.097.678.392,541	61.016.977,035	25.325.534,494						
		ENTRATE IN CONTO CAPITALE	2.502.720.000,00	6.012.577.000,00	0	8.521.597.000,00	8.607.381.981,885	559.330.664	8.607.941.312,549	87.205.066,067	860.753.518						
		ENTRATE PER PARTITE DI GIRO	307.200.000,00	8.000.000,00	0	315.200.000,00	9.362.141,451,801	8.914.415,672	9.371.055,867,473	9.067.864,761,678	12.008.894,205						
		TOTALE GENERALI DELL'ENTRATA	4.812.133.000,00	6.093.336.000,00	12.985.000,00	10.898.784.000,00	20.010.005.359,235	66.670.213,328	20.076.675.572,563	9.216.086.754,780	38.195.182,217						

XIV LEGISLATURA - DISEGNI DI LEGGE E RELAZIONI - DOCUMENTI

N.	CARTOLLO DENOMINAZIONE	GESTIONE DEI RESIDUI ATTIVI						GESTIONE DI CASSA				TOTALE DEI RESIDUI ATTIVI AL TERMINE DELL'ESERCIZIO (9+15)	
		RESIDUI ALL'INIZIO DELL'ESERCIZIO	RISCOSSI	RIMASTI DA RISCIOTERE (16-14)	TOTALI (14+15)	VARIAZIONI		PREVISIONI	RISCOSSIONI	DIFFERENZA RISPETTO ALLE PREVISIONI			
						In + (16-13)	In - (13-16)			In + (20-19)	In - (19-20)		
13	14	15	16	17	18	19	20	21	22	23			
2	3												
	TITOLO I												
	ENTRATE CONTRIBUTIVE												
11	CATEGORIA I. Aliquota contributiva a carico dei datori di lavoro sui dipendenti	860.700.887		860.700.887	860.700.887	0	0	1.078.173.706.126	1.078.173.706.126	0	860.700.887	0	860.700.887
12	Aliquota contributiva di Previdenza a carico delle altre prestazioni e degli iscritti	4.805.733		4.805.733	4.805.733	0	0	390.773.924.632	390.773.924.632	0	4.805.733	0	4.805.733
13	Resonanze delle date prepagate per accantonamento dell'indennità noel, rapporto	2.164.405		2.164.405	2.164.405	0	0	64.726.264.823	64.726.264.823	0	2.164.405	0	2.164.405
14	Aliquota contributiva integrativa di previdenza a carico delle altre prestazioni	4.270.757.705		4.270.757.705	4.270.757.705	0	0	791.450.672	791.450.672	0	4.270.757.705	0	4.270.757.705
15	Sanzioni amministrative per ritardo negli adempimenti contributivi	7.082.489.864		7.082.489.864	7.082.489.864	0	0	35.701.430	35.701.430	0	7.082.489.864	0	7.082.489.864
17	Polizza IMA emessa (art. 28 legge 2-2-1973, n. 12)	0		0	0	0	0	0	0	0	0	0	0
18	Aliquota contributiva e riscatti per il fondo di previdenza del personale a rapporto di impiego (D.M. 2 febbraio 1972)	0		0	0	0	0	5.993.694	5.993.694	0	0	0	0
20	Contributi da imputare	0		0	0	0	0	0	0	0	0	0	0
21	Contributi degli iscritti a corsi di cui all'art. 5, legge 204/85	0		0	0	0	0	166.760.000	166.760.000	0	0	0	0
23	Integrativa fondo indennità Invalidità (Rapporto per art. 8, Convenzione)	0		0	0	0	0	81.790.327.615	81.790.327.615	0	0	0	0
	TOTALE CATEGORIA I	12.209.918.594		12.209.918.594	12.209.918.594	0	0	1.656.444.328.992	1.656.444.328.992	0	12.209.918.594	0	12.209.918.594
	TOTALE CATEGORIA I	0		0	0	0	0	0	0	0	0	0	0
16	TOTALE CATEGORIA I	0		0	0	0	0	0	0	0	0	0	0
	ENTRATE DERIVANTI DA TRASFERIMENTI CORRENDO												
	CATEGORIA VI. Trasferimenti da parte di altri Enti nel settore pubblico	0		0	0	0	0	1.534.107.365	1.534.107.365	0	0	0	0
	Trasferimenti da parte dello Stato e di altri Enti pubblici	0		0	0	0	0	1.607.928.436.577	1.607.928.436.577	0	0	0	0
28	TOTALE CATEGORIA VI	0		0	0	0	0	0	0	0	0	0	0
	TOTALE TITOLO I	12.209.918.594		12,209,918,594	12,209,918,594	0	0	1,656,444,328,992	1,656,444,328,992	0	12,209,918,594	0	12,209,918,594
	TOTALE TITOLO I	0		0	0	0	0	0	0	0	0	0	0
	TOTALE TITOLO I	0		0	0	0	0	0	0	0	0	0	0
3	ENTRATE DERIVANTI DA TRASFERIMENTI CORRENDO												
1	CATEGORIA VII. Entrate derivanti dalla vendita di beni e dalla prestazione di servizi	0		0	0	0	0	4.545.000	4.545.000	0	0	0	0
1	Proventi derivanti dalla vendita del Ministero EMASMACO e altre eventuali pubblicazioni	0		0	0	0	0	215.306.391	215.306.391	0	0	0	0
5	Proventi derivanti da incassazioni pubblicitarie sul Ministero EMASMACO o su altre pubblicazioni	0		0	0	0	0	0	0	0	0	0	0
	Realizzo per cessione di materiale fuori uso	0		0	0	0	0	219.851.391	219.851.391	0	0	0	0
	TOTALE CATEGORIA VII	0		0	0	0	0	4,779,157,391	4,779,157,391	0	0	0	0
31	CATEGORIA VIII. Redditi e proventi patrimoniali	128.547.138.887		96.537.822.350	123.954.822.109	0	0	200.329.622.880	200.329.622.880	0	141.209.659.390	0	141.209.659.390
32	Alfidi di bilancio	0		0	0	0	0	186.939.931.734	186.939.931.734	0	186.939.931.734	0	186.939.931.734
	Interessi e proventi su investimenti mobiliari	0		0	0	0	0	4.952.165.990	4.952.165.990	0	0	0	0

XIV LEGISLATURA - DISEGNI DI LEGGE E RELAZIONI - DOCUMENTI

N.	CAPITOLO	DENOMINAZIONE	GESTIONE DEI RESIDUI ATTIVI						GESTIONE DI CASSA						TOTALE DEI RESIDUI ATTIVI AL TERMINE DELL'ESERCIZIO (9+15)
			RESIDUI ALL'INIZIO DELL'ESERCIZIO		RIMASTI DA RISCIUOTERE (16-14)	RISCOSSI (14)	TOTALI (14+15)	VARIAZIONI		PREVISIONI	RISCOSSIONI	DIFFERENZA ALLE PREVISIONI			
			13	16				17	18			20	21	22	
2	3														
33		Interessi attivi da mutui concessi ad iscritti e dipendenti	1.934.036.353	92.309.400	1.271.116.968	1.336.426.353					325.447.221	335.447.221	0	1.486.083.999	
34		Interessi attivi su depositi e conti correnti	2.353.412.247	2.353.412.247	0	2.353.412.247	0				8.752.387.817	8.752.387.817	0	3.309.948.787	
35		Interessi attivi su depositi presso la Banca dello Stato												0	
36		Interessi attivi da prestiti concessi ai dipendenti												0	
		TOTALE CATEGORIA VII	132.263.976.297	27.868.390.464	99.883.269.313	127.612.659.807	0	4.593.316.990	0	336.346.390.952	336.346.390.952	0	146.055.672.166		
46		CATEGORIA IX. Prole continue e compensazione di spese correnti													
47		Recupero di prestazioni schiarite	17.384.900	4.971.515	12.453.465	17.384.900					26.214.441.563	26.214.441.563	0	12.453.465	
48		Recupero di spese riscaldamento immobili	7.179.924.418	1.447.033.073	5.889.875.581	7.046.978.624	815.915	133.741.659			12.488.547.801	12.488.547.801	0	8.028.677.889	
49		Recupero di imposte pagate con anticipi di riscossione	979.507.304	325.079.697	684.529.259	959.688.356	34.670.000	54.589.028			1.811.541.952	1.811.541.952	0	923.941.669	
50		Recupero di spese immobiliari	12.309.208.254	2.401.755.886	9.775.127.084	12.776.902.180	28.939.210	161.246.784			23.559.006.635	23.559.006.635	0	14.116.778.478	
51		Recupero di spese generali	304.735	130.000	174.735	254.735	50.000	50.000			2.153.349.802	2.153.349.802	0	3.953.241.962	
52		Recupero di imposte e tasse	18.899.019	4.606.550	12.690.431	17.480.981	11.480.981	1.480.528			293.293.880	293.293.880	0	18.401.675	
		Recupero di maggioriazioni del trattamento pensionistico - Art. 6 Legge 5-4-85 - 140	273.428.127	273.428.127	0	273.428.127	273.428.127	0			273.428.127	273.428.127	0	26.167.341	
		TOTALE CATEGORIA IX	20.778.677.417	4.192.297.448	16.334.590.545	20.492.077.993	64.427.635	351.040.049	0	66.293.610.299	66.293.610.299	0	27.315.115.511		
42		CATEGORIA X. Entrate non classificate in altre voci													
43		Prestazioni a favore delle su esecuzioni contabili													
44		Diritti di commissione per stipendi multipli applicati													
		Entrate eventuali													
		Interessi per rimborsi pagamenti													
		TOTALE CATEGORIA X	1.343.380.159	23.089.912	1.327.316.425	1.390.377.337	7.05.987	748.889			178.699.658	178.699.658	0	1.344.023.598	
		TOTALE TIPOLO III	1.343.380.159	23.089.912	1.327.316.425	1.390.377.337	7.05.987	748.889			178.699.658	178.699.658	0	1.344.023.598	
		TOTALE ENTRATE CORRENTI	154.385.994.373	32.048.788.854	117.465.346.283	149.515.055.131	71.673.612	4.943.617.248	0	448.551.191.826	448.551.191.826	0	174.661.813.175		
		TITOLO IV	166.686.912.561	32.048.788.854	129.686.264.877	161.734.972.351	71.673.612	4.943.617.248	0	7.077.570.634.403	7.077.570.634.403	0	786.887.711.869		
56		ENTRATE PER ALIENAZIONE DI BENI PATRIMONIALI E RISCOSSIONE DI CREDITI													
		CATEGORIA XI. Alienazione di beni immobili e diritti reali													
		Alienazione di immobili e diritti reali													
61		CATEGORIA XII. Alienazione di immobilizzazioni tecniche													
		Alienazione di immobilizzazioni tecniche													
66		CATEGORIA XIII. Realizzo di azioni mobiliari													
		Realizzo di titoli emessi o garantiti dallo Stato													
67		Realizzo di obbligazioni e cartelle fondarie													
68		Riscossione di altri titoli di credito													
		TOTALE CATEGORIA XIII	0	0	0	0	0	0	0	0	0	0	0		
76		CATEGORIA XIV. Riscossione di crediti													
77		Prelevamenti di depositi bancari di pagamento													
78		Riscossione di mutui a medio e lungo termine													
		Riscossione di prestiti e anticipazioni a breve termine													
		TOTALE CATEGORIA XIV	1.093.104.266	68.348.970	1.024.756.176	1.093.104.266	0	0	0	17.421.825.802	17.421.825.802	0	1.293.396.098		
		TOTALE ENTRATE PATRIMONIALI E RISCOSSIONI													
		TOTALE ENTRATE	1.093.104.266	68.348.970	1.024.756.176	1.093.104.266	0	0	0	1.448.596.576	1.448.596.576	0	1.448.596.576		

XIV LEGISLATURA - DISEGNI DI LEGGE E RELAZIONI - DOCUMENTI

N.	CARTOIO DENOMINAZIONE	GESTIONE DEI RESIDUI ATTIVI					GESTIONE DI CASSA					TOTALE DEI RESIDUI ATTIVI AL TERMINE DELL'ESERCIZIO (9+15)	
		RESIDUI ALL'INIZIO DELL'ESERCIZIO (13)	RISCIOSI (14)	RIMASTI DA RISCOUOTERE (16-14)	TOTALI (14+15)	VARIAZIONI		PREVISIONI (19)	RISCOSSIONI (20)	DIFFERENZA RISPETTO ALLE PREVISIONI (19-20)			
						In + (16-13)	In - (13-16)			In + (20-19)	In - (19-20)		
2	3												
79	Ritiro di depositi a cadenza presso terzi			0	0	0	0	0	0	0	0	0	0
81	Prelevamento da c/c bancari di servizi			0	0	0	0	0	914.402.100.873	914.402.100.873	0	0	0
85	Prelevamenti da c/c fornitori presso la Tesoreria Centrale dello Stato			0	0	0	0	0	993.553.124.461	993.553.124.461	0	0	1.293.396.098
	TOTALE CATEGORIA XVI	1.093.104.786	68.348.070	1.024.756.716	1.093.104.786	0	0	0	993.553.124.461	993.553.124.461	0	0	1.293.396.098
	TOTALE TITOLO IV	1.093.104.786	68.348.070	1.024.756.716	1.093.104.786	0	0	0	993.553.124.461	993.553.124.461	0	0	1.293.396.098
74	TITOLO V ENTRATE CROCIANZI DA TRASFERIMENTI IN CONTO CAPITALE CATEGORIA XVII. Trasferimenti da altri Enti del settore pubblico Trasferimenti da altri Enti del settore pubblico			0	0	0	0	0	0	0	0	0	0
	TOTALE TITOLO V			0	0	0	0	0	0	0	0	0	0
83	TITOLO VI ACCQUISIZIONE DI PRESTITI CATEGORIA XIX. Assunzione di mutui Assunzione di mutui CATEGORIA XX. Assunzione di altri debiti finanziari Depositi a cadenza contratti di locazione	1.214.638.851	268.438.633	977.026.444	1.955.594.077	0	0	0	0	0	0	0	0
	TOTALE CATEGORIA XX	1.214.638.851	268.438.633	977.026.444	1.955.594.077	0	0	0	0	0	0	0	0
	TOTALE TITOLO VI	1.214.638.851	268.438.633	977.026.444	1.955.594.077	0	0	0	0	0	0	0	0
88	TITOLO VII PARTITE DI GIRO CATEGORIA XXII. Partite di giro Riende esattori Riende creditrici e assistenziali Riende di legge Capone per stipula contratti di locazione Depositi in contante a garanzia acquisti immobiliari Depositi in contante per partecipazione a opere Partite in conto sospeso di entrata Estinzione di partite in conto sospeso di uscita	2.307.783.483	338.826.783	1.951.782.160	2.289.608.863	0	0	0	0	0	0	0	0
	TOTALE ENTRATE IN CONTO CAPITALE	2.307.783.483	338.826.783	1.951.782.160	2.289.608.863	0	0	0	8.607.718.808.598	8.607.718.808.598	0	0	2.511.132.824
111	CATEGORIA XXIII. Rendite esattori			0	0	0	0	0	307.138.884.938	307.138.884.938	0	0	0
112	CATEGORIA XXIV. Rendite creditrici e assistenziali			0	0	0	0	0	12.826.898.838	12.826.898.838	0	0	0
113	CATEGORIA XXV. Rendite di legge	1.940.756	1.940.756	0	1.940.756	0	0	0	1.049.341.551	1,049,341,551	0	0	0
114	CATEGORIA XXVI. Capone per stipula contratti di locazione			0	0	0	0	0	18.620.000	18.620.000	0	0	0
115	CATEGORIA XXVII. Depositi in contante a garanzia acquisti immobiliari			0	0	0	0	0	0	0	0	0	0
116	CATEGORIA XXVIII. Depositi in contante per partecipazione a opere			0	0	0	0	0	0	0	0	0	0
119	CATEGORIA XXIX. Partite in conto sospeso di entrata	684.960	684.960	0	684.960	0	0	0	125.085.000	125,085,000	0	0	414.960
121	CATEGORIA XXX. Estinzione di partite in conto sospeso di uscita	11.715.750.231	10.712.874.787	1.005.501.682	11.715.750.231	0	0	0	4.009.643.035.175	4,009,643,035,175	0	0	9.919.502.394
	TOTALE CATEGORIA XXXI	11.718.716.469	10.712.874.787	1.005.501.682	11.718.716.469	0	0	0	5.047.052.451.086	5,047,052,451,086	0	0	9.919.917.354
	TOTALE TITOLO VII	11.718.716.469	10.712.874.787	1.005.501.682	11.718.716.469	0	0	0	9.377.854.376.598	9,377,854,376,598	0	0	9.919.917.354
	TOTALE ENTRATE	166.686.912.567	32.048.708.854	129.686.364.877	161.734.973.731	0	0	0	2.077.530.634.403	2,077,530,634,403	0	0	186.887.731.869
	ENTRATE AL CONTO CAPITALE	2.307.783.483	338.826.783	1.951.782.160	2.289.608.863	0	0	0	8.607.718.808.598	8,607,718,808,598	0	0	2.511.132.824
	ENTRATE PER PARTITE DI GIRO	11.718.716.469	10.712.874.787	1.005.501.682	11.718.716.469	0	0	0	9.377.854.376.598	9,377,854,376,598	0	0	9.919.917.354
	TOTALE GENERALI DELL'ENTRATA	180.633.673.679	43.068.410.344	131.643.948.719	175.747.959.083	0	0	0	20.051.103.769.579	20,051,103,769,579	0	0	199.313.762.047

XIV LEGISLATURA - DISEGNI DI LEGGE E RELAZIONI - DOCUMENTI

N.	CAPITOLO	DENOMINAZIONE	GESTIONE DI COMPETENZA										DIFFERENZA RISPETTO ALLE PREVISIONI			
			PREVISIONE			SOMME IMPEGNATE				TOTALI IMPEGNATI (8-9)			In+ (10-7)	In- (7-10)		
			INIZIALE	VARIAZIONI		PAGATE	RIMASTE DA PAGARE (10-8)	DEFINITIVE (4+5-6)	8	9	10					
4	5	6	7	8	9							10	11	12		
			In aumento (7-4)	In diminuzione (4-7)												
2	3															
80		Manutenzione, noleggio ed esercizio di mezzi di trasporto	0	0	0	3.405.700.000	2.207.664.800	102.738.635	2.310.403.435	0	0	0	0	0	0	0
81		Oncari e compensi incarichi relativi alla gestione immobiliare	0	0	0	1.200.000.000	774.917.600	0	774.917.600	0	0	0	0	0	0	0
82		Assicurazioni relative alla gestione immobiliare	0	0	0	255.000.000	0	0	0	0	0	0	0	0	0	0
83		Indennità di cui all'art. 69 della Legge 392/78	0	0	0	199.000.000	0	0	0	0	0	0	0	0	0	0
84		Spese condominiali e di riscaldamento immobili parzialmente in proprietà	0	0	0	3.300.000.000	0	0	0	0	0	0	0	0	0	0
85		Oneri consorziati ed altre spese immobiliari non altrimenti classificabili	0	0	0	51.210.700.000	21.060.000.000	1.000.000.000	71.270.700.000	11.074.352.082	61.563.974.035	1.192.199.181	10.839.925.146	16.829.346.760	0	0
		Totale rubrica b)	0	0	0	68.319.400.000	23.084.500.000	1.000.000.000	64.450.003.258	13.387.477.066	77.837.480.364	3.502.929.024	16.829.346.760	0	0	0
		TOTALE CATEGORIA IV														
91		CATEGORIA V. Spese per prestazioni situazionali														
		a) di previdenza														
91		Pensioni di vecchiaia	50.000.000	0	0	859.116.380.000	897.105.970.568	0	897.105.970.568	0	0	0	0	0	0	0
92		Pensioni di invalidità totale	0	0	0	10.054.960.000	9.671.060.082	0	9.671.060.082	0	0	0	0	0	0	0
93		Pensioni di invalidità parziale	0	0	0	25.147.420.000	24.698.645.250	0	24.698.645.250	0	0	0	0	0	0	0
94		Pensioni ai superstiti	30.000.000	0	0	256.401.240.000	282.031.934.530	0	282.031.934.530	0	0	0	0	0	0	0
95		Liquidazioni in capitale	0	0	0	285.000.000	261.610.361	0	261.610.361	0	0	0	0	0	0	0
96		Maggiorazioni trattamento pensioni art. 6 Legge 40/85	80.000.000	0	0	1.151.005.000.000	1.213.769.220.791	0	1.213.769.220.791	0	0	0	0	0	0	0
		Totale rubrica a)	150.000.000	0	0	1.151.005.000.000	1.213.769.220.791	0	1.213.769.220.791	0	0	0	0	0	0	0
101		b) del Fondo Indennità Risoluzione Rapporto	240.000.000.000	45.000.000.000	0	285.000.000.000	294.970.107.217	0	294.970.107.217	0	0	0	0	0	0	0
102		Liquidazioni indennità Risoluzione Rapporto	12.390.950.000	4.600.000.000	0	16.990.950.000	16.978.460.950	0	16.978.460.950	0	0	0	0	0	0	0
		Premi per coperture assicurative Agenti (ex articolo 12 convenzione)	252.390.950.000	49.600.000.000	0	301.990.950.000	311.948.568.161	0	311.948.568.161	0	0	0	0	0	0	0
		Totale rubrica b)	1.152.400.000	49.600.000.000	0	600.000.000	212.431.789	0	212.431.789	0	0	0	0	0	0	0
106		c) Integrative di Previdenza	1.152.400.000	552.400.000	0	1.594.000.000	1.594.000.000	0	1.594.000.000	0	0	0	0	0	0	0
107		Spese per i corsi di Istruzione Professionale	1.729.000.000	135.000.000	0	250.000.000	178.002.000	0	178.002.000	0	0	0	0	0	0	0
108		Borse di studio e premi per tesi di laurea dei figli degli iscritti	500.000.000	250.000.000	0	9.700.000.000	7.229.968.862	0	7.229.968.862	0	0	0	0	0	0	0
109		Spese per soggiorni in località climatiche	9.700.000.000	0	0	612.000.000	280.800.594	0	280.800.594	0	0	0	0	0	0	0
110		Spese per soggiorni e cure termali	612.000.000	0	0	1.909.870.000	1.909.231.863	0	1.909.231.863	0	0	0	0	0	0	0
111		Spese per le colonie estive per i figli degli iscritti	1.809.870.000	100.000.000	0	170.000.000	119.943.320	0	119.943.320	0	0	0	0	0	0	0
112		Premi a la copert. assicur. del rischio infort. e v. le mesi. econom. in occas. di degenza osped.	300.000.000	0	0	3.500.000.000	61.390.000	0	61.390.000	0	0	0	0	0	0	0
113		Assegni per concorso spese pensionali Ente ospitali in Cas. di riposo	200.000.000	140.000.000	0	60.000.000	27.250.000	0	27.250.000	0	0	0	0	0	0	0
114		Assegni parto	5.500.000.000	500.000.000	0	1.500.000.000	173.900.000	0	173.900.000	0	0	0	0	0	0	0
115		Erogazioni straordinarie	200.000.000	0	0	25.955.870.000	19.732.395.938	0	19.732.395.938	0	0	0	0	0	0	0
116		Assistenza per eventi di carattere eccezionale	1.429.819.220.000	50.280.000.000	0	1.478.891.820.000	1.544.950.184.096	0	1.544.950.184.096	0	0	0	0	0	0	0
		Totale rubrica c)	1.429.819.220.000	50.280.000.000	0	1.478.891.820.000	1.544.950.184.096	0	1.544.950.184.096	0	0	0	0	0	0	0
		TOTALE CATEGORIA V	1.429.819.220.000	50.280.000.000	0	1.478.891.820.000	1.544.950.184.096	0	1.544.950.184.096	0	0	0	0	0	0	0
		Totale rubrica d)	1.429.819.220.000	50.280.000.000	0	1.478.891.820.000	1.544.950.184.096	0	1.544.950.184.096	0	0	0	0	0	0	0
		TOTALE CATEGORIA V	1.429.819.220.000	50.280.000.000	0	1.478.891.820.000	1.544.950.184.096	0	1.544.950.184.096	0	0	0	0	0	0	0

XIV LEGISLATURA - DISEGNI DI LEGGE E RELAZIONI - DOCUMENTI

N.	CARTOLO	DENOMINAZIONE	GESTIONE DI COMPETENZA										DIFFERENZA RISPETTO ALLE PREVISIONI				
			PREVISIONE			SOMME IMPEGNATE				TOTALI IMPEGNATI (8-9)		In+ (10-7)	In- (7-10)				
			INIZIALI	VARIAZIONI		DEFINITIVE (4-5-6)	PAGATE	RIMASTE DA PAGARE (10-8)	(8-9)								
4	In aumento (7-4)	In diminuzione (4-7)	5	6	7					8	9	10	11	12			
2	3																
121		CATEGORIA VI: Trattenimenti passivi															
122		Benefici di natura assistenziale e sociale per il personale a rapporto d'impiego	455.900.000	0	0	455.900.000	370.364.500	25.600.000	395.964.500	0	59.935.500	0	59.935.500				
		Invenuti assistenziali per gli addetti alle portiere	25.000.000	0	0	25.000.000	2.200.000	0	2.200.000	0	22.800.000	0	22.800.000				
		TOTALE CATEGORIA VI	480.900.000	0	0	480.900.000	372.564.500	25.600.000	398.164.500	0	82.735.500	0	82.735.500				
126		CATEGORIA VII: Oneri finanziari															
127		Interessi a favore delle Ditte preponenti sugli accantonamenti delle indennità di ruolo - rappor.	96.552.000.000	0	10.552.000.000	86.000.000.000	81.703.032.656	0	81.703.032.656	0	4.296.967.364	0	4.296.967.364				
127		interessi passivi	4.120.000.000	0	0	4.120.000.000	996.371.509	32.881.532	999.253.041	0	3.120.746.959	0	3.120.746.959				
128		Spese e commissioni bancarie	3.000.000.000	0	0	3.000.000.000	869.152.341	98.250.857	967.403.196	0	2.032.596.802	0	2.032.596.802				
		TOTALE CATEGORIA VII	103.672.000.000	0	10.552.000.000	93.120.000.000	83.558.556.406	131.132.389	83.669.688.875	0	9.450.311.125	0	9.450.311.125				
135		CATEGORIA VIII: Oneri tributari															
136		Imposta sui fabbricati (I.C.L.)	31.000.000.000	2.200.000.000	0	33.200.000.000	33.177.613.000	0	33.177.613.000	0	22.387.000	0	22.387.000				
137		Imposta sul reddito delle persone giuridiche	75.000.000.000	0	0	75.000.000.000	68.134.512.000	0	68.134.512.000	0	6.865.489.000	0	6.865.489.000				
138		Imposte locali (Imp. Ior e Iosap)	3.000.000.000	0	0	3.000.000.000	1.469.087.697	0	1.469.087.697	0	1.530.912.303	0	1.530.912.303				
139		Imposta sull'incremento di valore degli immobili	800.000.000	0	0	800.000.000	200.848.000	0	200.848.000	0	599.152.000	0	599.152.000				
140		Imposta di registro	6.838.000.000	0	0	6.838.000.000	3.807.868.500	7.392.500	3.815.261.000	0	3.022.739.000	0	3.022.739.000				
		Imposte, tasse e tributi vari	1.000.000.000	10.000.000	0	1.010.000.000	1.033.897.009	884.935	1.034.781.944	0	24.781.944	0	24.781.944				
		TOTALE CATEGORIA VIII	117.638.000.000	2.210.000.000	0	119.848.000.000	107.823.826.106	8.277.435	107.832.103.641	0	12.040.678.303	0	12.040.678.303				
156		CATEGORIA IX: Poste correttive e compensative di entrate correnti															
157		Restituzioni di contributi	8.000.000.000	0	0	8.000.000.000	4.408.519.699	0	4.408.519.699	0	3.590.480.301	0	3.590.480.301				
158		Restituzioni e rimborsi diversi	300.000.000	70.000.000	0	370.000.000	378.490.753	1.381	378.492.134	0	8.492.134	0	8.492.134				
		Restituzioni di IRI ed accessori	1.650.000.000	0	0	1.650.000.000	2.205.241.410	1.185.142.452	3.390.383.862	0	2.340.383.862	0	2.340.383.862				
		TOTALE CATEGORIA IX	9.350.000.000	70.000.000	0	9.420.000.000	6.993.251.862	1.185.142.833	8.178.395.695	0	2.348.873.996	0	2.348.873.996				
146		CATEGORIA X: Spese non classificabili in altre voci															
147		Spese per IRI, abbraggi, rimborsi ed accessori	4.005.000.000	495.000.000	0	4.500.000.000	3.182.167.327	1.295.906.528	4.478.074.055	0	21.925.945	0	21.925.945				
148		Fondo di riserva	15.850.000	50.000	0	15.900.000	15.881.479	0	15.881.479	0	18.521	0	18.521				
149		Adesione all'Associazione Internazionale de la Sécurité Sociale	4.020.850.000	495.050.000	0	4.515.900.000	3.198.049.006	1.295.906.528	4.493.955.534	0	21.944.466	0	21.944.466				
		Spese eventuali	1.797.260.970.000	77.999.550.000	14.569.400.000	1.889.760.920.000	1.864.725.821.744	22.297.999.643	1.887.018.821.387	0	52.866.665.436	0	52.866.665.436				
		TOTALE CATEGORIA X	10.066.950.000	540.049.000	14.569.400.000	11.626.409.000	10.066.950.000	11.626.409.000	11.626.409.000	0	74.740.937	0	74.740.937				
		TOTALE SPESE CORRENTI	117.638.000.000	2.210.000.000	10.552.000.000	120.400.000.000	107.823.826.106	8.277.435	107.832.103.641	0	12.040.678.303	0	12.040.678.303				
161		TITOLO II															
162		SPESE IN CONTO CAPITALE															
		CATEGORIA XI: Acquisizioni di beni di uso durevole ed opere immobiliari (da reddito)															
		Acquisizioni immobili	52.660.000.000	0	0	52.660.000.000	0	0	0	0	19.949.600.000	0	19.949.600.000				
		Ricostituzioni e trasformazioni di immobili	52.660.000.000	0	0	52.660.000.000	0	0	0	0	19.949.600.000	0	19.949.600.000				
		TOTALE CATEGORIA XI	105.320.000.000	0	0	105.320.000.000	0	0	0	0	39.899.200.000	0	39.899.200.000				

XIV LEGISLATURA - DISEGNI DI LEGGE E RELAZIONI - DOCUMENTI

N.	CAPITOLO	DENOMINAZIONE	GESTIONE DI COMPETENZA											
			PREVISIONE						SOMME IMPEGNATE			DIFFERENZA		
			VARIATIONI			DEFINITIVE (4+5-6)	PAGATE (10-8)	TOTALI IMPEGNATI (8+9)	In+	In-	RISpetto ALLE PREVISIONI	In+	In-	RISpetto ALLE PREVISIONI
			In aumento (7-4)	In diminuzione (4-7)	INIZIALI									
2	3		4	5	6	7	8	9	10	11	12			
		TOTALE CATEGORIA XX	0	0	0	0	0	0	0	0	0	0		
		TOTALE TITOLO III	1.963.000.000	0	0	1.963.000.000	682.307.471	24.795.654	707.103.125	0	0	1.255.896.875		
		TOTALE SPESE IN CONTO CAPITALE	966.453.000.000	8.707.504.140.453	56.300.000.000	9.617.657.140.453	9.759.203.940.976	23.471.112.666	9.782.675.053.642	194.809.331.929	29.831.418.740			
		TITOLO IV												
		PARTITE DI GIRO												
		CATEGORIA XXI. Spese aventi natura di partite di giro												
211		Avvicinamento di ritenute erariali	260.000.000.000	0	0	260.000.000.000	241.335.558.319	60.883.326.619	302.138.884.938	42.138.884.938	0			
212		Versamento di ritenute previdenziali ed assistenziali	4.000.000.000	8.000.000.000	0	12.000.000.000	12.727.245.469	599.633.469	12.826.878.938	826.898.938	0			
213		Versamento di ritenute diverse	11.000.000.000	0	0	11.000.000.000	819.464.336	227.936.452	1.047.400.795	0	9.952.599.205			
214		Restituzione di capitale per sfiducia contrattivi di locazione	200.000.000	0	0	200.000.000	9.470.000	9.470.000	18.620.000	0	181.380.080			
215		Restituzione di depositi infiduciali a garanzia acquisti immobiliari	1.000.000.000	0	0	1.000.000.000	0	0	125.085.000	0	0			
216		Restituzione di depositi infiduciali per raterizzazione a gare	1.000.000.000	0	0	1.000.000.000	54.818.000	70.267.000	4.009.642.765.175	3.999.642.765.175	0			
219		Estinzione di partite di giro in c/cspese di entrata	10.000.000.000	0	0	10.000.000.000	3.989.953.602.001	19.669.163.174	4.009.642.765.175	0	874.915.000			
271		Partite in conto scoperte di uscita	20.000.000.000	0	0	20.000.000.000	5.045.256.212.727	0	5.045.256.212.727	0	0			
		TOTALE CATEGORIA XXI	307.200.000.000	8.000.000.000	0	315.200.000.000	9.289.656.310.752	81.399.536.721	9.371.055.867.473	9.067.864.761.678	12.008.894.205			
		TOTALE TITOLO IV	307.200.000.000	8.000.000.000	0	315.200.000.000	9.289.656.310.752	81.399.536.721	9.371.055.867.473	9.067.864.761.678	12.008.894.205			
		RIASSUNTO												
		SPESE CORRENTI	1.797.360.970.000	77.599.550.000	14.569.400.000	1.889.511.120.000	1.864.725.821.744	22.229.999.643	1.887.018.871.387	79.514.366.823	52.866.665.436			
		SPESE IN CONTO CAPITALE	966.453.000.000	8.707.504.140.453	56.300.000.000	9.617.657.140.453	9.759.203.940.976	23.471.112.666	9.782.675.053.642	194.809.331.929	29.831.418.740			
		SPESE PER PARTITE DI GIRO	307.200.000.000	8.000.000.000	0	315.200.000.000	9.289.656.310.752	81.399.536.721	9.371.055.867.473	9.067.864.761.678	12.008.894.205			
		TOTALI GENERALI DELLA SPESA	3.071.013.970.000	8.793.103.694.453	70.869.400.000	11.793.248.260.453	20.913.586.073.472	127.163.669.020	21.040.749.742.302	3.342.228.460.430	94.716.978.381			

XIV LEGISLATURA - DISEGNI DI LEGGE E RELAZIONI - DOCUMENTI

N.	CARTOLO	RESIDUI ALL'INIZIO DELL'ESERCIZIO	GESTIONE DEI RESIDUI ATTIVI					GESTIONE DI CASSA				TOTALE DEI RESIDUI PASSIVI AL TERMINE DELL'ESERCIZIO (9+15)
			PAGATI	RIMASTI DA PAGARE (16-14)	TOTALI (14+15)	VARIAZIONI		PREVISIONI	PAGAMENTI	DIFFERENZA RISPETTO ALLE PREVISIONI		
						In + (16-13)	In - (13-16)			In + (20-19)	In - (19-20)	
3	3	13	14	15	16	17	18	19	20	21	22	23
	TITOLO I											
	SPESA CORRINTI											
	CATEGORIA I. Spese per gli Organi dell'Ente											
1	Compensi e indennità del Presidente	43.680.000	43.680.000	0	43.680.000	0	43.680.000	0	282.199.888	282.199.888	0	28.400.000
2	Compensi e indennità componenti Organi collegiali	48.799.996	48.799.996	0	48.799.996	0	48.799.996	0	1.194.393.650	1.194.393.650	0	126.400.000
3	Compensi e indennità componenti il Collegio dei Sindaci	92.299.996	92.299.996	0	92.299.996	0	92.299.996	0	344.751.544	344.751.544	0	35.650.000
4	Rimborsi di spese di viaggio e soggiorno componenti Organi collegiali			0	0	0	0	0	264.108.402	264.108.402	0	33.279.137
	TOTALE CATEGORIA I			0	92.299.996	0	92.299.996	0	2.085.453.469	2.085.453.469	0	223.729.137
	CATEGORIA II. Oneri per il personale in attività di servizio											
	al per l'amministrazione generale											
11	Sinistra ed altri assegni fissa al personale	287.317.461	287.317.461	0	287.317.461	0	287.317.461	0	22.400.497.929	22.400.497.929	0	321.520.494
12	Compensi accessori	2.235.544.564	2.235.544.564	0	2.235.544.564	0	2.235.544.564	0	5.421.636.954	5.421.636.954	0	2.314.777.416
13	Oneri, compensi professionali e partecipazioni a commissioni, comitati etc.			0	0	0	0	0	668.259.070	668.259.070	0	0
14	Indennità rimborso spese trasporto per missione e rimborso spese di locazione			0	0	0	0	0	0	0	0	0
15	Indennità e rimborso spese trasporto per trasferimenti			0	0	0	0	0	0	0	0	0
16	Oneri previdenziale e assistenziale a carico dell'Ente	937.246.265	937.246.265	0	937.246.265	0	937.246.265	0	8.847.935.495	8.847.935.495	0	41.305.223
17	Costi per il personale a parte, alle spese per i corsi indetti da enti, istituti, e amministrazioni	3.840.000	3.840.000	0	3.840.000	0	3.840.000	0	217.381.643	217.381.643	0	0
18	Compensi per lavoro straordinario per il personale a tempo determinato			0	0	0	0	0	31.907.992	31.907.992	0	0
19	Rendicuzione accessori personale dirigente e professionisti dipendenti	3.463.938.810	3.167.437.837	296.500.973	3.463.938.810	0	3.463.938.810	0	37.387.614.083	37.387.614.083	0	2.677.841.193
	Totale categoria II			296.500.973	3.463.938.810	0	3.463.938.810	0	10.033.705.592	10.033.705.592	0	14.008.413
21	Spese per l'amministrazione degli immobili di proprietà dell'Ente			0	0	0	0	0	19.500.000	19.500.000	0	0
23	Spese ed altri assegni a portieri			0	0	0	0	0	3.321.742.154	3.321.742.154	0	0
24	Indennità rimborso spese trasporto e trasferimento portieri	379.201.354	379.201.354	0	379.201.354	0	379.201.354	0	0	0	0	0
25	Oneri previdenziale e assistenziale a carico Ente per portieri			0	0	0	0	0	0	0	0	0
	Totale categoria III			0	379.201.354	0	379.201.354	0	13.374.954.746	13.374.954.746	0	14.008.413
	TOTALE CATEGORIA I e II			296.500.973	3.843.240.164	0	3.843.240.164	0	50.962.368.829	50.962.368.829	0	2.691.641.516
	CATEGORIA III. Oneri per il personale in quiescenza											
31	Pensioni dirette			0	0	0	0	0	1.244.213.156	1.244.213.156	0	0
32	Pensioni a superstiti			0	0	0	0	0	135.838.179	135.838.179	0	0
33	Impugnazioni in capitale (art. 26 Regolamento D.M. 2-2-1972)			0	0	0	0	0	0	0	0	0
34	Indennità "viva tenum" (art. 21 Regolamento D.M. 2-2-1972)	17.306.741	17.306.741	0	17.306.741	0	17.306.741	0	2.610.440.224	2.610.440.224	0	17.306.741
35	Indennità integrativa speciale per il personale in quiescenza			0	0	0	0	0	3.990.492.459	3.990.492.459	0	17.306.741
	TOTALE CATEGORIA III			0	17.306.741	0	17.306.741	0	0	0	0	17.306.741

XIV LEGISLATURA - DISEGNI DI LEGGE E RELAZIONI - DOCUMENTI

N.	CAPITOLO DENOMINAZIONE	RESIDUI ALL'INIZIO DELL'ESERCIZIO				GESTIONE DEI RESIDUI ATTIVI				GESTIONE DI CASSA				TOTALE DEI RESIDUI PASSIVI AL TERMINE DELL'ESERCIZIO (2+15)			
		13	14	15	16	17	VARIAZIONI		19	20	DIFFERENZA RISPETTO ALLE PREVISIONI		23				
							PAGATI (16-14)	RIMASTI DA PAGARE (16-14)			TOTALI (14+15)	In + (16-13)			In - (13-16)	In + (20-19)	In - (19-20)
2	3																
41	Acquisto di libri, giornali e altre pubblicazioni	116.789.562	90.625.938	0	0	0	0	0	0	0	0	0	0	1.899.187			
42	Spese per l'acquisto di materiali di consumo	351.415.601	320.133.842	26.163.624	116.789.562	116.789.562	116.789.562	0	831.338.748	831.338.748	0	0	0	93.116.690			
43	Spese di noleggio per attrezzature e macchinari			31.281.759	351.415.601	351.415.601	351.415.601	0	1.354.719.844	1.354.719.844	0	0	0	60.359.924			
44	Spese di rappresentanza			0	0	0	0	0	4.291.350	4.291.350	0	0	0	0			
45	Spese per il funzionamento di commissioni, comitati ecc.			0	0	0	0	0	0	0	0	0	0	0			
46	Spese per accedenti/sanitari dipendenti			0	0	0	0	0	0	0	0	0	0	0			
47	Acquisto di medicine e altre	4.099.275	3.322.800	776.475	4.099.275	4.099.275	4.099.275	0	19.296.460	19.296.460	0	0	0	776.475			
48	Fido di locali			0	0	0	0	0	3.648.400	3.648.400	0	0	0	0			
49	Mantenimento, riparazione, abbellimento e pulizie di locali e relativi impianti	450.123.239	294.817.767	154.518.912	445.336.679	445.336.679	445.336.679	4.786.590	208.040.954	208.040.954	0	0	0	13.919.635.852			
50	Mantenimento, riparazione e adattamento di mobile e macchine	584.400.971	533.231.840	51.069.131	584.400.971	584.400.971	584.400.971	0	552.819.562	552.819.562	0	0	0	61.385.531			
51	Spese postali e telegrafiche	90.919.910	14.690.000	0	90.919.910	90,919,910	90,919,910	0	2.116.837.564	2,116,837,564	0	0	0	20.790.896			
52	Spese telefoniche			0	0	0	0	0	993.283.528	993,283,528	0	0	0	9.947.000			
53	Spese per l'organizzazione e la partecipazione a convegni, mostre e altre manifestazioni	97.291.801	97.291.801	0	97.291.801	97,291,801	97,291,801	0	1.218.629.841	1,218,629,841	0	0	0	542.622.789			
54	Spese per l'organizzazione e la partecipazione a convegni, mostre e altre manifestazioni	3.648.800	0	3.648.800	3,648,800	3,648,800	3,648,800	0	0	0	0	0	0	3,648,800			
55	Mantenimento, noleggio ed esercizio di mezzi di trasporto	11.698.839	11.698.839	0	11,698,839	11,698,839	11,698,839	0	30.641.776	30,641,776	0	0	0	17.803.639			
56	Canoni d'acqua			0	0	0	0	0	115.851.059	115,851,059	0	0	0	0			
57	Spese per l'energia elettrica per illuminazione e forza motrice	163.334.640	163.334.640	0	163,334,640	163,334,640	163,334,640	0	455.713.119	455,713,119	0	0	0	163.334.640			
58	Spese per il combustibile degli impianti termici e di condizionamento	248.350.888	248.350.888	0	248,350,888	248,350,888	248,350,888	0	212.011.234	212,011,234	0	0	0	465.038.215			
59	Canoni e compensi per speciali incarichi	84.193.200	84.193.200	0	84,193,200	84,193,200	84,193,200	0	1.055.734.532	1,055,734,532	0	0	0	53.022.066			
60	Impianti e Incendio	38.535.000	38.535.000	0	38,535,000	38,535,000	38,535,000	0	236.823.924	236,823,924	0	0	0	38.535.000			
61	Prima di assicurazione	286.400.336	286.400.336	0	286,400,336	286,400,336	286,400,336	0	942.167.707	942,167,707	0	0	0	0			
62	Spese di realizzazione del Nottabano BNASABCO	20.511.000	16.189.000	4.322.000	20,511,000	20,511,000	20,511,000	0	158.500.671	158,500,671	0	0	0	6.689.400			
63	Spese di pubblicità	2.566.638.862	2.076.302.122	485.336.740	2,566,638,862	2,566,638,862	2,566,638,862	0	16.037.683.427	16,037,683,427	0	0	0	2.796.475.004			
64	Totale rubrica al					4.786.590											
71	b) per l'amministrazione degli immobili di proprietà dell'Ente			0	0	0	0	0	755.800	755,800	0	0	0	0			
72	Spese telefoniche postali	38.636.628	19.599.961	19.036.667	38,636,628	38,636,628	38,636,628	0	201.619.000	201,619,000	0	0	0	39.010.907			
73	Altre pulizie e altre			0	0	0	0	0	30.107.400	30,107,400	0	0	0	0			
74	Acquisto vestizione e cose simili	4.340.659.302	2.461.127.117	1.848.481.785	4,340,659,302	4,340,659,302	4,340,659,302	1.000.000	21.580.973.923	21,580,973,923	0	0	0	8.365.023.277			
75	Spese per la manutenzione degli immobili	1.367.421.990	876.226.795	491.195.195	1,367,421,990	1,367,421,990	1,367,421,990	0	2.473.147.092	2,473,147,092	0	0	0	2.996.163.217			
76	Spese per la manutenzione di ascensori, elevatori, TV e altri impianti			0	0	0	0	0	3.221.331.589	3,221,331,589	0	0	0	0			
77	Canoni d'acqua	6.315.000	6.315.000	6.315.000	6,315,000	6,315,000	6,315,000	0	5.005.199.181	5,005,199,181	0	0	0	6.315.000			
78	Spese per l'energia elettrica	3.436.172.283	486.011.124	2.953.923.039	3,436,172,283	3,436,172,283	3,436,172,283	6.228.000	13.594.553.338	13,594,553,338	0	0	0	3.681.014.858			
79	Combustibili ed energia elettrica per riscaldare e spece per la cura degli impianti termici	362.140.385	145.562.994	211.901.040	362,140,385	362,140,385	362,140,385	5.676.271	4.617.598.229	4,617,598,229	0	0	0	468.180.900			
	Mantenimento degli impianti di riscaldamento			0	0	0	0	0									

XIV LEGISLATURA - DISEGNI DI LEGGE E RELAZIONI - DOCUMENTI

N.	CARTOLO	DENOMINAZIONE	GESTIONE DEI RESIDUI ATTIVI					GESTIONE DI CASSA					TOTALE DEI RESIDUI PASSIVI AL TERMINE DELL'ESERCIZIO (9+15)	
			RESIDUI ALL'INIZIO DELL'ESERCIZIO (13)	PAGATI (14)	RIMASTI DA PAGARE (16-14)	TOTALI (14+15)	VARIAZIONI		PREVISIONI (19)	PAGAMENTI (20)	DIFFERENZA RISPETTO ALLE PREVISIONI (19-20)			
							In + (16-13)	In - (13-16)			In + (20-19)	In - (19-20)		
2	3													
80		Maintenance, noleggio ed esercizio di mezzi di trasporto												
81		Oneri e compensi inerenti relative alla gestione immobiliare	920.342.889	36.629.943	883.662.946	920.342.889			2.444.344.743	0	0	0	966.401.981	
82		Assicurazioni relative alla gestione immobiliare	38.394.024		38.394.024	38.394.024			724.917.600	0	0	0	38.394.024	
83		Indennità di cui all'art. 69 della Legge 392/78												
84		Spese condominiali e di riscaldamento immobili parzialmente in proprietà												
85		Oneri concordati ed altre spese immobiliari non altrimenti classificabili	813.955.277	790.367.955	23.587.322	813.955.277			37.517.088	0	0	0	0	
		Totale rubrica (b)	11.322.898.889	4.793.946.899	6.514.498.958	11.322.898.889		13.914.351	1.548.103.379	55.282.168.442	0	0	1.078.408.236	
		TOTALE CATEGORIA IV	13.893.337.760	6.669.868.611	7.007.788.238	13.871.658.849		18.709.911	71.319.651.869	71.319.651.869	0	0	20.389.265.244	
91		CATEGORIA V. Spese per prestazioni dilazionari al di previdenza												
92		Pensioni di vecchiaia												
93		Pensioni di invalidità totale												
94		Pensioni di invalidità parziale												
95		Pensioni a superstiti												
96		Leasing su capitale												
		Approvazioni trattamento pensioni art. 6 Legge 148/85												
		Totale rubrica (a)	0	0	0	0	0	0	1.213.789.220.791	1.213.789.220.791	0	0	0	
101		bi del Fondo Indennità Risoluzione Rapporto												
102		Uopulazioni Indennità Risoluzione Rapporto												
		Premi per coperture assicurative Agenti (ex articolo 12 convenzioni)												
		Totale rubrica (b)	0	0	0	0	0	0	294.970.107.217	294.970.107.217	0	0	0	
106		c) Integrazioni di previdenza												
107		Spese per i costi di gestione professionale												
108		Borse di studio e oneri per resi di laurea dei figli degli iscritti	40.449.340	33.525.640	6.923.700	40.449.340			245.957.429	0	0	0	297.743.700	
109		Spese per soggiorni in località climatiche	335.800.000	11.700.000	324.100.000	335.800.000			11.700.000	0	0	0	1918.100.000	
110		Spese per soggiorno e cure termali	5.226.700	5.226.700	0	5.226.700			132.228.700	0	0	0	3.360.000	
111		Spese per le cabine estive per i figli degli iscritti	31.794.000	31.794.000	0	31.794.000			7.261.762.862	0	0	0	267.768.412	
112		Premia di coperta assicurativa Agenti e le premi econom. in occor. di degenza osped.							280.800.594	0	0	0	0	
113		Assegni per il caso di degenza osped.	169.757.470	103.176.700	66.580.770	169.757.470			1.999.231.863	0	0	0	0	
114		Assegni per il caso di degenza osped.							165.556.100	0	0	0	124.144.690	
115		Assegni familiari							3.471.200.000	0	0	0	0	
116		Assistenza per eventi di carattere eccezionale							5.737.230.830	0	0	0	11.000.000	
		Totale rubrica (c)	32.200.000	185.422.440	438.665.070	622.227.510		0	19.417.818.378	19.417.818.378	0	0	1.565.300.000	
		TOTALE CATEGORIA V	622.227.510	185.422.440	438.665.070	622.227.510		0	1.565.155.607.336	1.565.155.607.336	0	0	4.077.417.802	

XIV LEGISLATURA - DISEGNI DI LEGGE E RELAZIONI - DOCUMENTI

N.	CARTOLLO DENOMINAZIONE	RESIDUI ALL'INIZIO DELL'ESERCIZIO					GESTIONE DEI RESIDUI ATTIVI						GESTIONE DI CASSA			TOTALE DEI RESIDUI PASSIVI AL TERMINE DELL'ESERCIZIO (9+15)
		13	14	15	16	VARIAZIONI		PREVISIONI	PAGAMENTI	DIFFERENZA RISPETTO ALLE PREVISIONI		21	22	23		
						In + (16-13)	In - (13-16)			In + (20-19)	In - (19-20)					
2	3															
171	CATEGORIA XV. Acquisizione di immobilizzazioni finanziarie	813.938.925	597.431.486	216.487.439	813.938.925				2.680.378.714	2.680.378.714	0	0	0	0	0	3.614.951.087
172	Acquisizione di impianti, attrezzature e macchinari			0	0				0	0	0	0	0	0	0	0
173	Riparazioni, trasformazioni e manutenzione straordinaria impianti, attrezzature e macchinari			0	0				0	0	0	0	0	0	0	0
174	Acquisizione di automezzi			0	0				0	0	0	0	0	0	0	0
175	Grandi manutenzioni automezzi			0	0				0	0	0	0	0	0	0	0
	Acquisizione di mobili e macchine d'ufficio	98.267.535	16.224.020	82.043.515	98.267.535				688.476.957	688.476.957	0	0	0	0	0	188.856.578
	TOTALE CATEGORIA XV	912.206.460	613.652.486	298.530.954	912.206.460				3.368.855.171	3.368.855.171	0	0	0	0	0	3.783.823.655
181	CATEGORIA XVI. Previsioni e acquisto di valori mobiliari															
182	Previdimenti mobiliari			0	0				7.684.271.052.596	7.684.271.052.596	0	0	0	0	0	0
183	Acquisizione di obbligazioni e cartelle fondarie			0	0				1.057.858.911.125	1.057.858.911.125	0	0	0	0	0	0
	Acquisizione di obbligazioni e cartelle fondarie a garanzia erogazione di mutui ipotecari			0	0				34.523.989.992	34.523.989.992	0	0	0	0	0	0
	TOTALE CATEGORIA XVI	0	0	0	0				8.776.633.963.713	8.776.633.963.713	0	0	0	0	0	0
186	CATEGORIA XVII. Concessione di crediti ed anticipazioni			0	0											
187	Meccanismi in depositi bancari di investimento			0	0				0	0	0	0	0	0	0	0
188	Concessione di mutui a medio e lungo termine			0	0				1.286.100.000	1.286.100.000	0	0	0	0	0	0
189	Concessione di prestiti ed anticipazioni a breve termine			0	0				3.000.000	3.000.000	0	0	0	0	0	1.400.000
192	Depositi a corrente			0	0				974.828.516.533	974.828.516.533	0	0	0	0	0	0
	Meccanismi in c/c bancari di servizi			0	0				975.147.616.333	975.147.616.333	0	0	0	0	0	1.400.000
	TOTALE CATEGORIA XVII	0	0	0	0				3.022.823.754	3.022.823.754	0	0	0	0	0	87.832.895
201	CATEGORIA XVIII. Indennità di anzianità e servizi al personale cessato dal servizio	77.808.374	77.808.374	77.808.374	77.808.374				3.022.823.754	3.022.823.754	0	0	0	0	0	87.832.895
	Indennità di anzianità e servizi al personale cessato dal servizio	77.808.374	77.808.374	77.808.374	77.808.374				3.022.823.754	3.022.823.754	0	0	0	0	0	87,832,895
	TOTALE CATEGORIA XVIII	5.277.162.722	2.654.440.266	1.010.311.900	3.464.761.746				1.817.480.976	1.817.480.976	0	0	0	0	0	24.655.628.972
	TOTALE TITOLO II															
196	TITOLO II ESTINZIONE DI MUTUI E ANTICIPAZIONI															
197	CATEGORIA XIX. Rimborso di mutui			0	0				0	0	0	0	0	0	0	0
	Rimborso di mutui			0	0				0	0	0	0	0	0	0	0
	CATEGORIA XX. Rimborso di anticipazioni passive			0	0				0	0	0	0	0	0	0	0
	Rimborso di depositi bancari su contratti di locazione			0	0				0	0	0	0	0	0	0	0
	TOTALE CATEGORIA XIX	35.225.045	35.225.045	35.225.045	35.225.045				682.307.471	682.307.471	0	0	0	0	0	60.020.699
199	CATEGORIA XXII. Rimborso di obbligazioni															
	Rimborso di obbligazioni															
200	CATEGORIA XXI. Restituzione alle gestioni autonome di anticipazioni															
	Restituzione alle gestioni autonome di anticipazioni			0	0				0	0	0	0	0	0	0	0
	CATEGORIA XX. Estinzione di debiti diversi			0	0				0	0	0	0	0	0	0	0
	Estinzione di debiti diversi			0	0				0	0	0	0	0	0	0	0
195																

XIV LEGISLATURA - DISEGNI DI LEGGE E RELAZIONI - DOCUMENTI

N	CARTOCCO	DENOMINAZIONE	GESTIONE DEI RESIDUI ATTIVI						GESTIONE DI CASSA				TOTALE DEI RESIDUI PASSIVI AL TERMINE DELL'ESERCIZIO (9+15)					
			RESIDUI ALL'INIZIO DELL'ESERCIZIO		RIMASTI DA PAGARE (16-14)	TOTALI (14+15)	VARIAZIONI (13-16)		PREVISIONI	PAGAMENTI	DIFFERENZA RISPETTO ALLE PREVISIONI (20-19)							
			13	14			15	16			17	18		19	20	21	22	23
2		3																
		TOTALE CATEGORIA IX	0	0	0	0	0	0	0	0	0	0	0	0	0	0	0	0
		TOTALE TITOLO IX	35.225.945	0	35.225.945	35.225.945	0	0	0	0	0	0	0	0	0	0	0	0
		TOTALE SPESE IN CONTO CAPITALE	53.972.587,267	7.454.449,266	1.045.537,025	3.449.966,291	0	1.817.400,936	0	9.761.638.390,242	9.761.638.390,242	0	0	0	0	0	0	24.316.648,691
		TITOLO IX																
		PARITIE DI GIRO																
		CATEGORIA XVI																
211		Spese avari natura di parte di giro	57.689.430,354	57.689.430,354	0	57.689.430,354	0	0	0	299.024.988,673	299.024.988,673	0	0	0	0	0	0	60.803.226,619
212		Versamento di ritenute erariali	413.174.633	413.174.633	0	413.174.633	0	0	0	12.640.419,802	12.640.419,802	0	0	0	0	0	0	594.653,469
213		Versamento di ritenute previdenziali ed assistenziali	363.420.069	326.137,804	37.287,265	363.420,069	0	0	0	1.145.597,140	1.145.597,140	0	0	0	0	0	0	265.223,714
214		Versamento di ritenute diverse	95.333,000	82.623,000	12.500,000	95.333,000	0	0	0	97.045,000	97.045,000	0	0	0	0	0	0	21.710,000
215		Restituzione di capitale per rimpatrio di capitale	32.040.597,847	2.939.570,690	29.101.027,157	31.046.597,847	0	0	0	2.939.570,690	2.939.570,690	0	0	0	0	0	0	29.101.027,157
216		Restituzione di depositi, rimborsi a garanzia azioni immobiliari	11.868.687,665	132.694,750	1.053.992,915	11.868.687,665	0	0	0	187.517,750	187.517,750	0	0	0	0	0	0	1.174.259,915
219		Restituzione di depositi in titoli per partecipazione a giro	20.105.536,142	18.447.814,702	1.657.721,440	20.105.536,142	0	0	0	4.088.401,416,783	4.088.401,416,783	0	0	0	0	0	0	21.426.654,534
221		Partite in conto sospeso di uscita	11.973.948,710	80.031.390,813	31.942.557,897	11.973.948,710	0	0	0	5.045.256,217,727	5.045.256,217,727	0	0	0	0	0	0	113.342.114,618
		TOTALE CATEGORIA XVI	111.973.948,710	80.031.390,813	31.942.557,897	111.973.948,710	0	0	0	9.369.687.701,565	9.369.687.701,565	0	0	0	0	0	0	113.342.114,618
		TITOLO X																
		PASSIVO																
		SPECIE CORRENTI																
		SPECIE IN CONTO CAPITALE																
		SPECIE PER PARITIE DI GIRO																
		TOTALE CATEGORIA XVII	38.725.542,764	11.289.992,710	27.435.549,054	38.725.542,764	0	0	0	2.270,376	2.270,376	0	0	0	0	0	0	49.712.118,662
		TOTALE CATEGORIA XVIII	53.172.587,267	7.454.449,266	1.045.537,025	3.449.966,291	0	0	0	187.400,936	187.400,936	0	0	0	0	0	0	74.516.648,691
		TOTALE CATEGORIA XIX	111.973.948,710	80.031.390,813	31.942.557,897	111.973.948,710	0	0	0	9.369.687.701,565	9.369.687.701,565	0	0	0	0	0	0	113.342.114,618
		TOTALE CATEGORIA XX	156.011.878,741	93.775.833,289	63.407.133,941	154.182.047,291	0	0	0	2.270,376	2.270,376	0	0	0	0	0	0	187.520.882,971

***Nota
Integrativa***

CONTENUTO E FORMA DEL CONTO CONSUNTIVO

Il conto consuntivo al 31 dicembre 2001 che viene sottoposto all'approvazione del Consiglio di Amministrazione è costituito da Stato Patrimoniale, Conto Economico e Nota Integrativa secondo quanto previsto al primo comma dell'art.2423 c.c.. Lo Stato Patrimoniale ed il Conto Economico sono esposti sia in forma sintetica che in forma analitica ed ulteriormente ripartiti per gestione (Previdenza, F.I.R.R. – Fondo Indennità Risoluzione Rapporto, P.I.P. – Prestazioni Integrative di Previdenza, F.P.P. – Fondo di Previdenza del Personale).

Come nel precedente esercizio, lo Stato Patrimoniale ed il Conto Economico sono redatti secondo gli schemi proposti con la nota del 20 marzo 1996 dal Ministero del Tesoro – Ragioneria Generale dello Stato. Al 31 dicembre 2001 è stato redatto il conto consuntivo secondo i principi della competenza economica, ove applicabili, con adozione degli stessi schemi e criteri di valutazione dello scorso esercizio.

Al fine di una migliore rappresentazione dei movimenti finanziari dell'esercizio, alla Nota Integrativa è stato allegato un Rendiconto Finanziario che analizza i flussi delle entrate e delle uscite, distinguendo tra la gestione di competenza e la gestione dei residui (Allegato n.1).

Per quanto concerne le informazioni sull'attività della Fondazione ed i fatti di rilievo intervenuti nell'esercizio e dopo la chiusura del medesimo, si rimanda alla Relazione del Presidente della Fondazione.

Ai sensi dell'art.2 del D.Lgs. 30 giugno 1994, n.509 il presente conto consuntivo è stato sottoposto a revisione contabile da parte della Reconta Ernst & Young S.p.A.

CRITERI DI VALUTAZIONE, PRINCIPI CONTABILI E PRINCIPI DI REDAZIONE DEL CONTO CONSUNTIVO

Come nel precedente esercizio, in assenza di una specifica normativa per gli Enti previdenziali privatizzati, nel redigere il conto consuntivo si è fatto riferimento, ai criteri di valutazione previsti dal codice civile, opportunamente integrati dai Principi Contabili statuiti dai Consigli Nazionali dei Dottori Commercialisti e dei Ragionieri, ove la suddetta normativa non contrasti con specifiche norme di settore.

Con specifico riferimento alle finalità previdenziali della Fondazione, si rammenta che è adottato il sistema denominato "a ripartizione" che implica il finanziamento delle prestazioni erogate tramite i contributi incassati, senza correlazione per competenza tra i ricavi per contributi ed i costi per le maturande pensioni in capo ai singoli individui. Conseguentemente, a fronte dei trattamenti pensionistici in favore degli attuali e futuri aventi diritto, i fondi iscritti in bilancio non risultano determinati secondo il criterio della riserva matematica. Tale sistema è coerente con la normativa in vigore (D.Lgs. 509/94) la quale prevede, a garanzia degli obblighi istituzionali, l'esistenza di una riserva legale e la predisposizione almeno triennale di un bilancio tecnico per la verifica dell'equilibrio finanziario nell'immediato e nel tempo.

La Fondazione ha mantenuto il sistema contabile che rileva gli eventi per cassa, e tramite scritture di integrazione ed assestamento ha determinato il risultato economico – patrimoniale dell'esercizio. Dal bilancio 2002 la gestione amministrativa e contabile avverrà nel rispetto delle norme del codice civile a cui la fondazione fa riferimento.

In ossequio all'art.2423-bis c.c. la valutazione delle voci è effettuata in base a criteri prudenziali e nella prospettiva della continuità dell'attività. Fatto salvo quanto sopra indicato e le singole fattispecie di seguito richiamate, i proventi e gli oneri sono riflessi in bilancio in base ai principi della prudenza e della competenza economica, indipendentemente dal momento della relativa manifestazione finanziaria (incassi e pagamenti). Sono altresì considerati i rischi e le perdite di competenza dell'esercizio, anche se conosciuti dopo la chiusura del medesimo.

Di seguito sono illustrati i criteri di valutazione applicati, in linea con quelli adottati nell'esercizio precedente.

Immobilizzazioni immateriali e relativi ammortamenti

Sono iscritte al costo di acquisto comprensivo degli eventuali oneri accessori di diretta imputazione ed ammortizzate annualmente in modo sistematico per il periodo della loro prevista utilità futura. Gli ammortamenti cumulati sono iscritti in uno specifico fondo del passivo.

Immobilizzazioni materiali e relativi ammortamenti

Fermo restando quanto successivamente indicato per i fabbricati, le immobilizzazioni materiali sono iscritte al costo di acquisto comprensivo degli eventuali oneri accessori di diretta imputazione ed ammortizzate annualmente in modo sistematico sulla base di aliquote costanti ritenute rappresentative della vita utile dei beni. Gli ammortamenti cumulati sono iscritti in specifici fondi del passivo.

Il costo dei fabbricati, secondo quanto previsto dalla delibera di privatizzazione dell'ENASARCO, a valere dal 1° gennaio 1997 è stato rivalutato sulla base delle risultanze di un approfondito esame tecnico.

I fabbricati della Fondazione si possono suddividere in fabbricati civili e fabbricati strumentali.

I fabbricati civili, che rappresentano la maggioranza del patrimonio immobiliare della Fondazione, essendo beni di

investimento, non sono soggetti ad ammortamento ma vengono annualmente monitorati, rispetto al valore di mercato, al fine di verificare l'assenza di perdite durevoli di valore.

Per questi ultimi, le manutenzioni poste in essere, sono interamente imputate al conto economico, vengono capitalizzate soltanto le opere di ampliamento e trasformazione da cui deriva un effettivo incremento del valore dei fabbricati e della loro capacità reddituale.

I fabbricati strumentali, al contrario, vengono ammortizzati ad una aliquota del 1% ritenuta rappresentativa della residua vita utile degli immobili.

Titoli

I titoli classificati tra le immobilizzazioni finanziarie, destinati ad essere mantenuti fino a scadenza, sono iscritti al costo specifico di acquisto, decrementato o aumentato a fine esercizio per la quota di competenza dell'anno dello scarto negativo o positivo di emissione e negoziazione, imputata in contropartita al Conto Economico.

I titoli classificati tra le immobilizzazioni finanziarie, corrispondenti alle obbligazioni sottoscritte a garanzia di debiti di terzi, sono iscritti al costo di acquisto, corrispondente al valore nominale ed al prezzo di rimborso finale.

I titoli classificati tra le attività finanziarie correnti, destinati alla negoziazione, sono iscritti al minore tra il costo medio ponderato d'acquisto, rettificato a fine esercizio per tener conto degli scarti di emissione maturati nel periodo di possesso, ed il valore di realizzo desumibile dall'andamento del mercato, definito in base alla quotazione dell'ultimo giorno dell'esercizio.

Partecipazioni

Le partecipazioni non immobilizzate, destinate alla negoziazione, sono iscritte al minore tra il costo medio ponderato ed il valore di realizzo desumibile dall'andamento del mercato, definito in base alla quotazione dell'ultimo giorno dell'esercizio.

Crediti e debiti

Sono iscritti al valore nominale. I crediti vengono eventualmente rettificati per riflettere il loro presumibile valore di realizzo attraverso uno specifico fondo svalutazione del passivo, determinato in base alla stima del rischio di inesigibilità.

Operazioni e partite in moneta estera in essere alla data di bilancio

Le operazioni e partite espresse in valute di paesi esteri non aderenti all'Unione Monetaria Europea sono contabilizzate al cambio riferibile alla data in cui sono effettuate. L'eventuale saldo negativo delle differenze di cambio risultanti dal raffronto delle partite attive e passive espresse al cambio storico ed al cambio medio dell'ultimo giorno dell'esercizio (tenuto tuttavia conto dell'andamento dei cambi tra la data di bilancio e la data di formazione del medesimo) viene iscritto in diminuzione del valore del titolo con contropartita al conto economico.

Disponibilità liquide

Sono iscritte al valore nominale.

Ratei e risconti

Sono iscritti nel rispetto del criterio della competenza temporale in modo da imputare all'esercizio (ratei) o rinviare al futuro (risconti) la rispettiva quota di competenza di costi e ricavi comuni a due o più esercizi.

F.I.R.R. – Fondo Indennità Risoluzione Rapporto

Rappresenta il debito maturato dall'ENASARCO verso gli iscritti a fronte dei versamenti a tale titolo eseguiti dalle ditte, opportunamente incrementati degli interessi e rivalutazione maturati, in conformità alle norme di legge ed agli accordi economici collettivi vigenti.

Fondo trattamento di fine rapporto

Il trattamento di fine rapporto è accantonato in base all'anzianità maturata dai singoli dipendenti alla data di bilancio, in conformità alla normativa, ai contratti collettivi di lavoro ed agli accordi integrativi vigenti. Il fondo è iscritto al netto delle anticipazioni erogate.

Altri fondi per rischi ed oneri

Accolgono gli stanziamenti atti a fronteggiare oneri e perdite non correlabili a specifiche voci dell'attivo, di esistenza certa o probabile, il cui ammontare o il momento del loro concretizzarsi alla data di formazione del conto consuntivo è indeterminato.

Altre riserve

La voce altre riserve, accoglie i saldi della Riserva di trasformazione e della Riserva di adeguamento degli immobili che si sono formati nel conto consuntivo 1998 in contropartita alle rettifiche in aumento o diminuzione dei saldi patrimoniali riferibili a tutto il 31 dicembre 1997, manifestatisi successivamente alla suddetta data.

Conti d'ordine

Riflettono principalmente gli impegni e i rischi dell'ENASARCO che non influiscono sul patrimonio e sul risultato economico dell'esercizio la cui indicazione, tuttavia, fornisce elementi di conoscenza utile per la valutazione, nel suo insieme, della situazione patrimoniale e finanziaria della Fondazione.

Prestazioni previdenziali e assistenziali

Tali oneri vengono imputati al Conto Economico nell'esercizio in cui il beneficiario matura il diritto al relativo riconoscimento, generalmente corrispondente alla data di presentazione della domanda per l'ottenimento dei trattamenti previdenziali e assistenziali. Con particolare riferimento alle pensioni tale procedura è coerente con il "sistema a ripartizione" di cui si è detto in precedenza. Le prestazioni riconosciute, non ancora definite nel loro ammontare, vengono determinate sulla base di ragionevoli stime.

Contributi

I contributi obbligatori dovuti dalle ditte ed i contributi di natura volontaria versati direttamente dagli iscritti vengono imputati al Conto Economico per competenza nel limite degli incassi effettivamente pervenuti a tali titoli entro la data di formazione del conto consuntivo. Gli interessi e sanzioni per ritardati versamenti sono iscritti successivamente all'incasso dei contributi obbligatori di riferimento.

I contributi obbligatori dichiarati dalle ditte nelle domande di consono o rilevati dalla Fondazione in sede di ispezione alle ditte, sono registrati, al lordo dei relativi interessi e sanzioni, al momento del loro accertamento.

Altri costi e ricavi

I ricavi per restituzioni di prestazioni corrisposte ma non dovute e gli interessi di mora sui ritardati pagamenti dei fitti attivi, in via prudenziale, vengono registrati solo al momento dell'effettivo incasso, stante la difficoltà di valutarne la realistica possibilità di recupero.

Salvo i casi indicati, gli altri costi e ricavi vengono riflessi in bilancio per competenza. I dividendi da partecipazioni sono iscritti nell'esercizio in cui vengono deliberati, generalmente coincidente con l'esercizio in cui si verifica l'incasso.

Imposte sul reddito dell'esercizio

Le imposte dell'esercizio sono contabilizzate per competenza e determinate sulla base della vigente normativa fiscale applicabile agli enti privati non commerciali.

ANALISI DELLE VOCI DI STATO PATRIMONIALE – ATTIVO**IMMOBILIZZAZIONI IMMATERIALI E RELATIVO FONDO DI AMMORTAMENTO**

Il saldo della voce Immobilizzazioni immateriali ha registrato le seguenti variazioni rispetto allo scorso esercizio:

Descrizione	Saldo al 31.12.01	Saldo al 31.12.00	Variazione netta
Software di proprietà ed altri diritti	843.377.277	437.333.277	406.044.000
Fondo ammortamento	(451.421.730)	(232.027.910)	(219.393.820)
Immobilizzazioni immateriali nette	391.955.547	205.305.367	186.650.180

Di seguito sono illustrati i movimenti dell'esercizio intervenuti nelle immobilizzazioni immateriali e nel relativo fondo di ammortamento (in Lire):

	a	b	c=a+b
Saldi al 31.12.00	437.333.277	(232.027.910)	205.305.367
<i>Movimenti dell'esercizio:</i>			
• Acquisti 2001	406.044.000		406.044.000
• Ammortamento 2001 (al 30%)		(219.393.820)	(219.393.820)
Saldi al 31.12.01	843.377.277	(451.421.730)	391.955.547

IMMOBILIZZAZIONI MATERIALI E RELATIVI FONDI DI AMMORTAMENTO

Il valore del patrimonio immobiliare, è stato analizzato anche quest'anno per confronto con i valori desunti dal mercato.

Al fine di rendere ancor più preciso il riferimento per la valutazione, la Fondazione ha affinato il metodo utilizzando informazioni di borsini immobiliari più specifici.

Criteria adottati per la valutazione degli immobili**Listini di riferimento - considerazioni**

La valutazione degli immobili è stata ottenuta applicando alle superfici commerciali degli stabili i valori unitari desunti dai Listini Ufficiali – Borsa Immobiliare di Roma – IV trimestre 2001 (per gli stabili di Roma) e di Milano – IV trimestre 2001 (per gli stabili di Milano) e Nomisma – dicembre 2001 (per tutti gli altri stabili).

La pubblicazione della Camera di Commercio è senza dubbio un listino di riferimento particolarmente attendibile, in quanto specifico per le città di Roma e di Milano.

L'intero territorio comunale viene classificato in macrozone, zone, rioni e suburbi sulla base di suddivisioni toponomastiche e statistiche. Si è proceduto alla corretta allocazione dei singoli complessi nelle zone identificate dal Borsino.

Il Listino della Borsa Immobiliare prevede tre livelli manutentivi: *abitazioni nuove o ristrutturate* – *abitazioni in stato di normale manutenzione* – *abitazioni da restaurare o ristrutturare*.

In funzione di tale classificazione si è provveduto a prendere in considerazione la prima classe nel caso di immobili acquistati dalla Fondazione negli ultimi anni (dal 1995/96); negli altri casi, considerando che la Fondazione provvede direttamente alla manutenzione ordinaria delle unità immobiliari costituenti gli stabili oggetto di valutazione e, pertanto, non esistono, nel caso generale, unità da restaurare o ristrutturare, si è preso a riferimento i valori relativi allo stato di normale manutenzione, applicando valori minimi o massimi previsti in tabella, a seconda dello stato manutentivo delle parti condominiali.

Determinazione valore delle pertinenze

Applicando al valore commerciale unitario residenziale stimato coefficienti correttivi, è stato individuato il valore unitario per le altre destinazioni d'uso.

Tali coefficienti, definiti tenendo opportunamente conto delle caratteristiche intrinseche ed estrinseche delle singole unità immobiliari, sono in linea di massima i seguenti:

DESTINAZIONE	COEFF.
ABITAZIONI	Valore listino
BALCONI	33%
TERRAZZI	25%
GIARDINI	15%
SOFFITTE	25%
CANTINE	25%
BOX	65%
POSTI AUTO COPERTI	50%
POSTI AUTO PILOTY	20%
POSTI AUTO ESTERNI	15%
VERDE CONDOMINIALE	10%
NEGOZI	Valore listino
SOTTONEGOZI (rif. Negozio)	50%
UFFICI	Valore listino
ARCHIVI	50%/70%
GARAGES	50%
MAGAZZINI	50%/70%

Stato manutentivo

Lo stato manutentivo dei singoli complessi immobiliari è stato rilevato dal "MONITORAGGIO STATO MANUTENTIVO PROPRIETA' IMMOBILIARI DI ROMA – ACILIA – OSTIA – POMEZIA", eseguito dal Servizio Tecnico Immobiliare della Fondazione

XIV LEGISLATURA – DISEGNI DI LEGGE E RELAZIONI - DOCUMENTI

nell'Agosto 1998, aggiornato a Dicembre 2001.

La classificazione dello stato manutentivo prevede le seguenti classificazioni:

NORMALE	immobile in buon stato di manutenzione generale
NORMALE (ristrutturato)	immobile in buon stato di manutenzione generale in quanto ristrutturato recentemente
MEDIOCRE	immobile per il quale sono stati previsti interventi parziali
DA RISTRUTTURARE	immobile in stato di scadente manutenzione, che necessita di interventi manutentivi nelle parti comuni

Si precisa che per restauro o ristrutturazione si intendono gli interventi di manutenzione ordinaria (così come previsti dalla Legge 457/) eseguiti o da eseguire sugli stabili, relativamente alle sole parti comuni (androne, vani scala, facciate, coperture, ecc.).

Le singole unità immobiliari sono da considerare, di norma, in normale stato di manutenzione, in quanto la Fondazione provvede alla manutenzione continuativa degli stessi con imprese appaltatrici.

Evidenziamo di seguito la composizione analitica del patrimonio immobiliare:
(valori in Lire migliaia)

Codice	Ubicazione	valore di bilancio	valore di mercato	delta
1000	PAGANO G. VIA,44 - int.	10263.354.000	344.386.000	81.032.000
1001	CIVININI F. VIA, 37	20.463.647.000	28.403.622.000	7.939.975.000
1002	PUBLIO VALERIO VIA, 9	14.664.754.235	18.919.530.000	4.254.775.765
1003	FEZZAN VIA, 32	4.813.079.000	6.405.740.000	1.592.661.000
1004	TUSCOLANA VIA, 1021	25.810.625.679	25.847.834.000	37.208.321
1005	CAIO Sulpicio VIA, 8	22.984.592.110	28.684.175.000	5.699.582.890
1006	CHIOVENDA VIA, 31 - TOGLIATTI P. VIA, 162	25.788.778.279	33.227.948.000	7.439.169.721
1007	LEPIDIO L. VIA, 10	7.196.070.000	7.820.345.000	624.275.000
1008	PORTUENSE VIA, 407	4.975.727.000	5.544.650.000	568.923.000
1009	VESTALI (delle) VIA, 5	5.160.444.000	6.393.858.000	1.233.414.000
1010	ORAZIO PULVILLO VIA, 21	12.228.409.206	13.048.328.000	819.918.794
1011	TIRRENO VIALE, 43	10.705.460.480	18.197.000.000	7.491.539.520
1012	S. GIOVANNI BOSCO VIALE, 15 - 49 - 83	79.744.247.420	86.392.482.000	6.648.234.580
1013	JONIO VIALE, 189 - MONTE SENARIO VIA, 20	10.047.536.480	14.758.928.000	4.711.391.520
1014	MANLIO TORQUATO VIA, 47	4.514.546.000	5.556.447.000	1.041.901.000
1015	FALCONIERI P. VIA, 97	12.358.928.000	13.963.132.000	1.604.204.000
1016	AMARI M. VIA, 59	8.253.184.900	9.862.320.000	1.609.135.100
1017	FLAVIO STILICONE VIA, 95	12.654.720.977	10.535.700.000	-2.119.020.977
1018	TRASONE VIA, 36	3.441.664.000	4.824.590.000	1.382.926.000
1019	PANETTERIA (della) VIA, 15	21.866.558.000	21.034.375.000	-832.183.000
1020	ADRIATICO VIALE, 150,180 - JONIO VIALE, 111 - MONTI LESSINI VIA, 13	44.631.094.000	49.125.200.000	4.494.106.000
1021	BOSIO A. VIA, 13	9.215.238.000	11.307.122.000	2.091.884.000
1022	BOMPIANI B.LARGO, 5 - ODESCALCHI C.T. VIA, 3	28.933.578.059	33.016.670.000	4.083.091.941
1023	FURIO CAMILLO VIALE, 50, 54, 58	25.633.151.114	28.867.896.000	3.234.744.886
1024	OSTIENSE CIRCONV.LE, 229, 235	67.523.708.000	69.527.588.000	2.003.880.000
1025	RAGNI O. VIA, 12	11.402.342.000	14.849.335.000	3.446.993.000
1026	RENO VIA, 2 C	7.784.088.000	7.784.088.000	0
1027	SCALIA G. VIA, 46	5.696.409.000	9.147.514.000	3.451.105.000
1028	FALCONIERI P. VIA, 59	9.875.712.000	10.492.944.000	617.232.000
1029	LEONCAVALLO R. VIA, 27 - MASCAGNI P. VIA, 2	31.802.427.000	34.686.930.000	2.884.503.000
1030	NOMENTANA VIA, 299	17.818.654.000	16.527.720.000	-1.290.934.000
1031	SANZIO R. Lungotevere, 15	16.591.500.000	17.950.000.000	1.358.500.000
1032	QUATTRO VENTI VIALE, 196 - ARCIONI VIA, 5,6,9 - VILLA PAMPHILI VIALE, 180	30.104.732.000	34.327.068.000	4.222.336.000
1033	VAL SILLARO VIA, 5	16.434.357.480	20.029.056.000	3.594.698.520
1034	VILLA PAMPHILI (di) VIALE, 75	25.406.195.000	25.126.782.000	-279.413.000
1035	BEVIGNANI A. VIA, 18	15.786.242.000	23.237.850.000	7.451.608.000
1036	QUATTRO VENTI VIALE, 156 - CALEPODIO SAN VIA, 14	19.759.589.474	22.832.472.000	3.072.882.526

XIV LEGISLATURA - DISEGNI DI LEGGE E RELAZIONI - DOCUMENTI

1037	PISTELLI E. VIA, 10, 16	29.598.870.000	36.561.210.000	6.962.340.000
1038	ORTI DELLA FARNESINA VIA (degli), 102	17.875.914.000	20.599.934.000	2.724.020.000
1039	CICCOTTI E. VIA, 11 - DAVILA A. VIA, 74	23.434.363.019	30.825.070.000	7.390.706.981
1040	PORTUENSE VIA, 110, 112	18.714.292.000	28.893.124.000	10.178.832.000
1041	ARTIGIANI (degli) Lgtevere, 10	30.043.148.000	28.113.380.000	-1.929.768.000
1042	NUOTO (del) VIA, 15 a	8.488.487.000	9.878.580.000	1.390.093.000
1043	AVICENNA VIA, 97, 101, 99 - GHERARDI S. VIA, 110	48.307.370.656	44.272.748.000	-4.034.622.656
1044	TREVIS G. VIA, 70	11.016.367.686	14.079.950.000	3.063.582.314
1045	CERQUETTI D. VIA, 57	21.448.369.460	22.127.658.000	679.288.540
1046	REVOLTELLA P. VIA, 41	13.343.250.620	15.150.414.000	1.807.163.380
1047	TOSCANI A. VIA, 12	9.054.928.320	11.024.424.000	1.969.495.680
1048	PIANELL G. VIA, 31, 45	21.235.516.000	18.620.180.000	-2.615.336.000
1049	MANTEGNA A. VIA, 49	19.430.648.000	19.056.600.000	-374.048.000
1050	NEUSCHULER A. PIAZZA, 3, 9	16.275.402.000	23.632.992.000	7.357.590.000
1051	STATELLA V. VIA, 7 - COLONNA PIERO VIA, 22	10.800.658.000	12.273.475.000	1.472.817.000
1052	ARATI L. VIA, 41	9.474.329.340	10.811.936.000	1.337.606.660
1053	ASINARI DI SAN MARZANO VIA, 2, 10 - BALDISSERA A. VIA, 83, 85	27.549.760.000	30.415.836.000	2.866.076.000
1054	FLAVIO STILICONE VIA, 247	13.781.637.250	11.919.414.000	-1.862.223.250
1055	GREGORIO XI VIA, 121	10.342.202.000	10.332.452.000	-9.750.000
1056	OLIVIERI A. VIA, 73	6.318.670.000	8.499.850.000	2.181.180.000
1057	ALBERTARIO E. VIA, 11	17.998.031.000	19.864.564.000	1.866.533.000
1058	SAN TOMMASO D'AQUINO VIA di, 69	11.889.000.000	11.889.000.000	0
1059	SEMERIA Padre VIA, 65	26.627.560.000	23.485.060.000	-3.142.500.000
1060	GEORGOFILI (dei) VIA, 123	15.641.467.842	16.242.350.000	600.882.158
1061	VALLI G. VIA, 15 - COLONNA P. VIA, 78	13.460.634.000	16.149.675.000	2.689.041.000
1062	ODERISI DA GUBBIO VIA, 198, 200	12.987.512.978	15.089.925.000	2.102.412.022
1063	CAMILLUCCIA (della) VIA, 19	21.710.117.583	22.265.550.000	555.432.417
1065	FARNESINA (della) VIA, 236	6.710.688.000	6.945.885.000	235.197.000
1066	DELLA ROCCA C. VIA, 47	12.147.534.229	18.660.400.000	6.512.865.771
1067	FLAVIO STILICONE VIA, 227	17.517.860.414	16.816.450.000	-701.410.414
1068	GALEOTTI F. VIA, 16, 18	14.191.150.000	14.747.840.000	556.690.000
1069	ANDREA DEL VERROCCHIO VIA, 8	4.962.016.000	5.268.324.000	306.308.000
1070	AMMIRAGLI (degli) VIALE, 119, 121	60.466.950.000	77.153.080.000	16.686.130.000
1071	PIANELL G. VIA, 48	13.465.007.363	11.414.370.000	-2.050.637.363
1072	COSTANTINI B. VIALE, 35, 39 - 73, 77	50.368.796.208	54.310.112.000	3.941.315.792
1073	PIGAFETTA F. A. VIA, 58	25.879.064.114	30.833.844.000	4.954.779.886
1074	ALIGHIERI D. VIA, 11 - 32	22.921.510.000	22.681.710.000	-239.800.000
1075	CRUCIANI ALIBRANDI E. VIA, 93	9.515.984.000	14.252.336.000	4.736.352.000
1076	USODIMARE A. VIA, 29, 31	79.709.129.000	78.082.500.000	-1.626.629.000
1077	MORRONE M. VIA, 48 ed. A-B-C-D-E-F-G-H-I	34.030.458.000	35.099.086.000	1.068.628.000
1078	CINCINNATO VIA, 7, 31	11.882.195.000	15.613.310.000	3.731.115.000
1079	CHIUSI VIA, 49 - PECCIOLI VIA, 5 - VECCHIANO VIA, 40	37.732.096.831	50.549.450.000	12.817.353.169
1080	SILVANI A. VIA, 32 - BALDASSARI VIA, 30	17.946.308.719	29.621.795.000	11.675.486.281
1081	GALASSI PALUZZI C. VIA, 11	5.205.980.000	12.500.556.000	7.294.576.000
1082	SACCHETTI G. VIA, 14	8.332.325.000	6.406.080.000	-1.926.245.000
1083	PASCAL C. VIA, 10 - MANETTI G. VIA, 15	0	27.691.904.000	27.691.904.000
1084	PASCAL C. VIA, 22 - MANETTI G. VIA, 29	0	31.056.016.000	31.056.016.000
1085	PASCAL C. VIA, 38 - MANETTI G. VIA, 33	63.857.158.000	19.382.832.000	-44.474.326.000
1086	JACOBINI C. VIA, 185- 187	30.843.173.719	31.693.164.000	849.990.281
1087	CASAL BRUCIATO (di) VIA, 49 - 53	52.812.997.030	46.278.150.000	-6.534.847.030
1088	PECILE A. PIAZZA, 20-21	8.792.000.000	9.274.000.000	482.000.000
1089	BALDO DEGLI UBALDI VIA, 352 - PASCAL C. VIA, 33	28.257.642.000	33.320.144.000	5.062.502.000
1090	MORRONE M. VIA, 5-14-58-66-70 ED. L-M-N-O-P-Q	19.761.210.000	19.344.255.000	-416.955.000
1091	AURISPA G. VIA, 9 - PASCAL C. VIA, 46	21.175.154.000	26.057.888.000	4.882.734.000
1092	AURISPA G. VIA, 10 - PASCAL C. VIA, 39	6.438.656.000	7.862.192.000	1.423.536.000
1093	MONTEBELLO VIA, 2, 8	10.391.720.006	10.668.000.000	276.279.994

XIV LEGISLATURA - DISEGNI DI LEGGE E RELAZIONI - DOCUMENTI

1094	BRUNACCI V. VIA, 37 -57	41.711.001.729	43.984.290.000	2.273.288.271
1095	PECCIOLI VIA, 56	28.556.319.278	28.376.535.000	-179.784.278
1096	CASALBRUCIATO (di) VIA, 25,27 - NEGRO S. VIA,14	25.876.108.651	28.588.580.000	2.712.471.349
1097	CHIUSI VIA, 52, 46	13.299.571.050	13.234.284.000	-65.287.050
1098	CHIUSI VIA, 82	7.316.685.977	7.288.911.000	-27.774.977
1100	BRUGNATELLI L. VIA,13-21-27	17.525.019.000	21.354.525.000	3.829.506.000
1101	PRATI FISCALI (dei) VIA, 255	17.763.906.000	21.768.112.000	4.004.206.000
1102	VAL PELLICE VIA, 71/81	24.696.541.960	31.785.712.000	7.089.170.040
1103	VAL SAVARANICHE VIA, 2	24.708.722.000	31.095.688.000	6.386.966.000
1104	MOLETTA (della) VIA, 58	3.558.756.000	3.954.072.000	395.316.000
1105	TORRE ROSSA (di) VIA, 35	51.458.187.030	59.172.890.000	7.714.702.970
1106	CAVRIGLIA VIA,10	12.145.412.740	11.240.276.000	-905.136.740
1107	NIZZA VIA,126,128	27.873.000.000	27.995.900.000	122.900.000
1108	PRATI FISCALI (dei) VIA, 284	10.418.703.000	10.420.221.000	1.518.000
1109	SEGGIANO VIA, 27	6.608.708.480	6.574.215.000	-34.493.480
1110	PRATI FISCALI (dei) VIA, 258	12.350.856.000	12.345.222.000	-5.634.000
1111	GOITO VIA, 39, 41	10.468.800.000	10.809.900.000	341.100.000
1112	GAETA VIA,13,15,17	6.322.500.000	6.675.000.000	352.500.000
1113	FACCHINETTI C. VIA, 86,94 - NEGRO S. VIA,15,23	29.273.709.315	32.163.440.000	2.889.730.685
1114	SACCHETTI G. VIA, 10 - B. DEGLI UBALDI VIA,372, 378, 386	30.967.616.000	41.477.060.000	10.509.444.000
1115	MENANDRO VIA,10/18	37.236.142.754	38.105.670.000	869.527.246
1116	SIMONIDE VIA, 25 - 35	46.212.164.771	56.365.800.000	10.153.635.229
1117	EURIPIDE VIA, 40, 44, 48, 52, 56 - TEOGNIDE VIA, 9, 11, 15 - ZENONE DI CIZIO VIA, 7	38.751.042.686	40.708.460.000	1.957.417.314
1118	COMPARETTI D. VIA,76 - D'OVIDIO F. VIA, 55	14.572.642.440	14.769.525.000	196.882.560
1119	COMPARETTI D. VIA,78	7.311.746.480	7.289.750.000	-21.996.480
1120	COLOMBO C. VIA,137	10.100.000.000	12.375.000.000	2.275.000.000
1121	FACCHINETTI C. VIA,127,137	10.233.343.138	9.157.640.000	-1.075.703.138
1122	TOMBA DI NERONE VIA,14	55.940.441.000	55.431.750.000	-508.691.000
1123	GRAMMATICO Padre A. VIA, 24, 38, 48, 52	19.401.324.000	19.067.876.000	-333.448.000
1124	MENANDRO VIA, 5,13 (ACILIA)	29.699.886.000	27.173.058.000	-2.526.828.000
1125	MAR ROSSO (del) VIA, 165 - PROMONTORI (dei) VIALE, 330 (OSTIA)	51.903.125.048	60.421.080.000	8.517.954.952
1126	BEATA VERGINE DEL CARMELO VIA, 60, 62, 70	14.760.395.000	14.265.732.000	-494.663.000
1127	SCHIVARDI A. VIA, 6,18,28,46,60	29.684.362.000	26.554.990.000	-3.129.372.000
1128	BEATA VERGINE DEL CARMELO VIA,78,88	11.860.810.000	11.689.340.000	-171.470.000
1129	RIZZIERI B. VIALE, 67, 55	33.868.044.987	33.159.280.000	-708.764.987
1130	GENTILE F. VIA, 7,19	55.697.646.840	54.996.760.000	-700.886.840
1131	GENTILE F. VIA,10,18	19.831.060.000	20.794.300.000	963.240.000
1132	CIAMARRA A. VIALE, 154,158,162,164,168	46.493.877.000	39.527.064.000	-6.966.813.000
1133	GENTILE F. VIA,8	26.330.133.940	27.424.560.000	1.094.426.060
1134	BARDANZELLU VIA,8 - MELANDRI V. VIA, 8	31.424.573.000	32.186.000.000	761.427.000
1135	MARCHISIO P. VIA, 155,157,169,171,181, 187	27.705.706.760	28.950.940.000	1.245.233.240
1136	MARCHISIO P. VIA,12,16	39.044.202.000	40.902.260.000	1.858.058.000
1137	CIAMARRA A. VIALE, 22,26,30,40	41.599.880.000	39.231.640.000	-2.368.240.000
1138	CIAMARRA A. VIALE, 94	11.137.318.000	10.661.320.000	-475.998.000
1139	TOGLIATTI P. V.LE, 1447,1451,1463 - NICCOLAI A. VIA, 12,24	28.355.500.000	29.857.000.000	1.501.500.000
1140	CASTELLO DELLA MAGLIANA VIA,75	56.338.200.000	59.380.160.000	3.041.960.000
1141	TOGLIATTI P. VIALE, 1473 - SACCO E VANZETTI VIALE,213	49.233.430.000	46.434.841.000	-2.798.589.000
1142	FIUME BIANCO VIA,130 - ed. 3,4,5,6	37.490.050.000	36.340.720.000	-1.149.330.000
1143	DESERTO DI GOBI (del) VIA,120	11.104.652.000	11.403.522.000	298.870.000
1144	MONTE DEI NOVE DRAGHI VIA, 22	13.025.376.000	12.818.286.000	-207.090.000
1145	CASSIA VIA,1712	31.488.639.281	33.638.332.000	2.149.692.719
1146	DE MARCO M. VIA, 35, 51	13.944.951.000	13.059.940.000	-885.011.000
1147	CANTON VIA,115,131 - CANTON VIA,127	19.699.316.000	21.009.336.000	1.310.020.000
1148	FRUSCHELLI G. VIA, 22 - 30	23.802.714.000	23.484.214.000	-318.500.000
1149	SCALARINI G. VIA, 12,15 - SACCO E VANZETTI VIALE,	9.846.648.000	8.071.600.000	-1.775.048.000
1150	DE LUCIA F. PIAZZA, 5,20	12.606.000.000	15.127.200.000	2.521.200.000

XIV LEGISLATURA - DISEGNI DI LEGGE E RELAZIONI - DOCUMENTI

1151	NICCODEMI D. VIA,39	21.410.810.480	25.226.880.000	3.816.069.520
1152	FIUME BIANCO VIA,130 - ed. 1, 2, 7	36.589.150.000	32.334.900.000	-4.254.250.000
1153	RESTI A. G. VIA, 63	19.060.650.000	18.866.050.000	-194.600.000
1154	CASSIA VIA,1710	9.346.400.000	10.467.968.000	1.121.568.000
1155	DE MARCO M. VIA, 50	26.377.812.000	26.735.960.000	358.148.000
1156	MAR DELLA CINA VIA, 254	15.402.644.000	13.635.778.000	-1.766.866.000
1157	GIULIOLI E. VIA, 47	33.626.371.000	33.562.246.000	-64.125.000
1158	PISANA (della) VIA,370	27.620.519.000	29.046.210.000	1.425.691.000
1159	DE LUCIA F. PIAZZA, 33,37	17.478.000.000	17.958.000.000	480.000.000
1160	D'ONOFRIO E. VIA, 226, 238, 254, 270	19.091.790.000	22.910.440.000	3.818.650.000
1161	PAGODA BIANCA VIA, 86	20.182.945.000	21.062.362.000	879.417.000
1162	BATTISTINI M. VIA,117	17.462.685.000	16.083.600.000	-1.379.085.000
1163	LICOPOLI G. VIA, 45,65,85	19.736.850.000	21.939.792.000	2.202.942.000
1164	TOVAGLIERI F. VIA, 402	29.220.324.000	31.669.252.000	2.448.928.000
1165	FIUME GIALLO VIA,190	13.045.276.000	13.237.000.000	191.724.000
1166	ERMOLI G. VIA, 6-8-10	25.805.325.000	29.410.750.000	3.605.425.000
1167	PAGODA BIANCA VIA, 71 - PAGODA BIANCA VIA, 4	39.866.763.000	40.655.966.000	789.203.000
1168	CAPTAN BAVASTRO VIA, 108,110	28.201.250.000	28.876.800.000	675.550.000
1169	CADUTI PER LA RESISTENZA VALE, 151,159,171,185,189 - CADUTI NELLA GUERRA DI LIBERAZIONE VALE, 212	41.235.366.000	43.535.392.000	2.300.026.000
1170	SPACCARELLI A. VIA , 10,18,50,60, 86,76,75	30.285.609.000	43.114.376.000	12.828.767.000
1171	D'ARONCO R. VIA, 2, 6, 10	19.996.624.000	30.039.520.000	10.042.896.000
1172	CIARALLI G. VIA, 27,35 - BERNARDINI B. VIA,120	36.033.688.000	43.151.276.000	7.117.588.000
1173	BREMBATE VIA,4	10.801.200.000	12.496.400.000	1.695.200.000
1174	TOVAGLIERI F. VIA,397,405 - VISCOGLIOSI V. VIA, 44	21.257.750.000	21.879.750.000	622.000.000
1175	SESTO MIGLIO VIA, 80	13.515.571.000	16.275.072.000	2.759.501.000
1176	FIUME GIALLO VIA, 1,3	24.783.484.000	22.240.225.000	-2.543.259.000
1177	SANSOTTA D. VIA,100	16.502.500.000	16.349.375.000	-153.125.000
1178	SERLUPI (dei) VIA, 13	13.716.009.000	17.575.128.000	3.859.119.000
1179	PETRA V. VIA,153,155	31.320.128.000	36.540.400.000	5.220.272.000
1180	SETTE CHIESE (delle) VIA,132, 134, 142, 146	27.224.600.000	27.123.825.000	-100.775.000
1181	CENTO F. VIA, 50	11.023.070.000	16.332.575.000	5.309.505.000
1182	OTTAVIANI A. VIA, 78	10.789.857.000	14.048.500.000	3.258.643.000
1183	RUSPOLI A. VIA, 201	25.745.749.000	35.496.275.000	9.750.526.000
1184	CAVAGLIERI A. VIA, 8	45.776.150.000	46.397.050.000	620.900.000
1185	MONTE CASSIANO VIA, 110	13.299.543.000	12.789.812.000	-509.731.000
1186	POLLENZA VIA, 42	16.765.587.000	15.121.582.000	-1.644.005.000
1187	ROSACCIO G. VIA, 49	11.866.170.000	11.776.170.000	-90.000.000
1188	FABBRI D. VIA, 68 - CHECCHI A. VIA,10	27.712.412.000	27.648.992.000	-63.420.000
1189	POLLENZA VIA, 48-50 (ed HA), 83/H (ed 6)	14.815.472.000	14.039.452.000	-776.020.000
1190	GENTILE F. VIA,57-67	8.741.236.000	8.864.976.000	123.740.000
1191	MONTE MANNO VIA, 23	17.521.989.000	16.984.292.000	-537.697.000
1192	MONTE MANNO VIA,31	17.127.127.000	16.383.172.000	-743.955.000
1193	LIONE VIA, 10	28.330.812.000	28.112.312.000	-218.500.000
1194	NAZZANI E. VIA, 9	19.124.872.000	18.745.832.000	-379.040.000
1195	BARGELLINI P. L.go, 53, 50, 48	53.627.160.000	55.930.768.000	2.303.608.000
1196	SIBILLA TIBURTINA VIA, 16	4.311.909.000	4.282.114.000	-29.795.000
1197	ROTTERDAM VIA, 39	31.224.167.000	27.950.766.000	-3.273.401.000
1198	TROIANI C. VIA, 11, 9	22.204.788.000	22.068.938.000	-135.850.000
1199	CITTÀ D'EUROPA V.LE, 706	13.915.860.000	14.087.050.000	171.190.000
1200	GALLI G. VIA, 80	14.620.840.000	13.242.690.000	-1.378.150.000
1201	ANTOLISEI F. VIA, 25	38.162.871.000	35.843.000.000	-2.319.871.000
1202	CATILINA, 6-8	5.609.740.000	6.451.201.000	841.461.000
1203	GRANDE MURAGLIA (della) VIA, 98 / 94	36.439.754.000	36.894.720.000	454.966.000
1204	CLAUZETTO VIA, 56-58-60	36.877.667.000	39.921.510.000	3.043.843.000
1205	GRANDE MURAGLIA (della) VIA, 292, 294	19.912.434.000	21.143.500.000	1.231.066.000
1206	BERLINGUER E. VIA, 2, 4, 6, 8, 10	17.722.066.000	18.046.734.500	324.668.500

XIV LEGISLATURA - DISEGNI DI LEGGE E RELAZIONI - DOCUMENTI

1207	ALBARETO (dell') VIA, 58/60 - 36/38	19.912.434.000	21.566.457.000	1.654.023.000
1208	FELLINI F. VIA, 9	32.855.516.000	33.556.880.000	701.364.000
1209	ALBARETO (dell') VIA, 49/51	9.358.844.000	9.817.902.000	459.058.000
1210	GROTTA PERFETTA (di) VIA, 394 - BERTO G., 197	28.574.343.000	29.460.270.000	885.927.000
1211	CARNERA P. VIA, 1	22.552.000.000	25.329.925.000	2.777.925.000
1212	GALLI G. VIA, 84	10.885.800.000	13.692.540.000	2.806.740.000
1213	SEGRE' C. VIA, 4/6	13.702.500.000	19.575.000.000	5.872.500.000
1214	CITTA' D'EUROPA V.LE, 609	14.212.350.000	13.235.476.000	-976.874.000
1215	GRANDE MURAGLIA (della) VIA, 53/59	41.721.537.000	40.561.960.000	-1.159.577.000
1216	BERTO G. VIA, 157, 163, 169	45.958.030.000	47.296.704.000	1.338.674.000
1217	CRISAFULLI V. VIA, 44	22.805.825.000	25.122.435.000	2.316.610.000
1218	TROIANI C. VIA, 232, 238, 244	37.043.202.000	37.929.890.000	886.688.000
1219	GALBANI VIA, 87/89	11.130.600.000	13.128.000.000	1.997.400.000
1220	BENIGNI A. VIA, 25	24.999.300.000	27.483.150.000	2.483.850.000
2001	BRESCIA PIAZZALE, 1 - OSOPPO VIA, 3	12.066.010.879	18.597.330.000	6.531.319.121
2002	TARTAGLIA VIA, 27 - 29	12.209.054.000	16.666.048.000	4.456.994.000
2003	ALTAMURA VIA, 11	11.895.077.000	19.549.971.000	7.654.894.000
2004	TEODORICO VIALE, 19	20.462.256.000	22.660.860.000	2.198.604.000
2005	FRATELLI DI DIO VIA, 11	8.310.072.000	6.929.974.000	-1.380.098.000
2006	BARI VIA, 8	9.590.738.000	10.724.379.000	1.133.641.000
2007	GOVONE G. VIA, 66	20.601.406.000	12.697.600.000	-7.903.806.000
2008	Centro "Il Girasole" u.d.v. 8 - 9 - 10	62.101.571.000	64.236.000.000	2.134.429.000
2009	ROSE (delle) VIA, 3	32.485.810.000	36.110.460.000	3.624.650.000
2010	PARACELSO VIA, 10, 12, 14	55.162.115.000	44.521.800.000	-10.640.315.000
2011	ROMEO N. VIA, 7	32.200.029.000	36.672.360.000	4.472.331.000
2012	PATECCHIO G. VIA, 4	39.189.763.000	35.575.200.000	-3.614.563.000
2013	CAPUANA L. VIA, 56	18.999.777.000	24.766.335.000	5.766.558.000
2014	VERDI G. VIA, 3	8.484.309.000	9.367.232.000	882.923.000
2015	FRATELLI FRASCHINI VIA, 8-10-12	32.443.854.000	28.577.830.000	-3.866.024.000
2016	OLDRINI A. PIAZZA, 80	25.662.500.000	26.060.000.000	397.500.000
2017	BUGATTI E. VIA, 2/4/6	26.067.492.000	25.231.020.000	-836.472.000
2018	MORO A. VIA, 4	13.134.640.000	18.550.389.000	5.415.749.000
2019	EUROPA V.LE, 24	30.926.794.000	31.341.200.000	414.406.000
2020	LUDOVICO IL MORO VIA, 4/a - Pal. Archimede	41.632.223.000	41.994.315.000	362.092.000
2021	P. BECCARO Via, snc ed 46/66 (Univ.)	109.294.801.000	102.586.200.000	-6.708.601.000
2022	LUDOVICO IL MORO VIA, 4/b - Pal. Pitagora	37.435.376.000	35.846.585.000	-1.588.791.000
2023	STRADA 4 - PAL. A1 - MILANOFIORI	32.855.516.000	36.653.600.000	3.798.084.000
2024	COZZI R. VIA, 53 ed. 222 (CNR)	61.627.612.000	70.646.075.000	9.018.463.000
2025	DURANDO G. VIA, 18 (Politecnico)	49.391.637.000	51.455.385.000	2.063.748.000
2026	BUGATTI E. VIA, 65/13	28.936.513.000	32.224.680.000	3.288.167.000
2027	EMANUELI L. VIA, 15 ed.U/2 (Univ.)	78.538.395.000	68.238.500.000	-10.299.895.000
2028	EMANUELI L. VIA, 12 ed.U/4 (Univ.)	60.931.399.000	51.653.400.000	-9.277.999.000
2029	CADORE VIA, snc - BRAILLE VIA, snc - Osp. S. Gerardo dei Tintori	46.012.387.000	42.405.150.000	-3.607.237.000
2030	ESPINASSE VIA, 5	10.491.142.000	12.340.110.000	1.848.968.000
3000	CARDUCCI VIA, 7 - OBERDAN VIA, 24 intt.	1.551.984.000	1.546.000.000	-5.984.000
3100	COVIELLO N. VIA, 6	3.889.981.000	4.138.950.000	248.969.000
3101	GIUFFRIDA CASTORINA R. VIA, 28/34	554.580.000	540.000.000	-14.580.000
3200	XX SETTEMBRE VIA, 62 int.	226.293.000	231.000.000	4.707.000
3300	CRISPI G. VIA, 151	3.567.041.000	4.321.700.000	754.659.000
3301	LA LUMIA I. VIA, 11 int.	1.727.926.000	1.385.000.000	-342.926.000
3400	BENSA P. E. VIA, 2 intt. 6c / 6b	1.113.388.050	1.666.000.000	552.611.950
3500	CRETA VIA, 54 intt.	852.576.000	925.500.000	72.924.000
3501	GIORGIONE VIA, 2 - MICHELANGELO VIA, - C.C. "M. d'ESTE" -	35.841.954.000	43.815.000.000	7.973.046.000
3600	MARCO POLO VIA, 14	3.383.836.000	4.377.725.000	993.889.000
3601	LARGA VIA, 18 ÷ 20/5 - INNOCENTI S. VIA, 17 ÷ 23/3	22.301.926.000	22.985.060.000	683.134.000
3602	LAVORO (del) Via, 30 - CRISTONI Via, 32/28	26.032.305.000	29.996.619.000	3.964.314.000

XIV LEGISLATURA – DISEGNI DI LEGGE E RELAZIONI - DOCUMENTI

3700	ROSALBA C. VIA, 47 /o	12.905.770.000	12.355.740.000	-550.030.000
3701	C.C. "IL BARICENTRO" - ed. D sc. C	27.352.602.000	27.216.200.000	-136.402.000
3702	C.C. "IL BARICENTRO" - ed. D sc.B	25.276.707.000	26.532.000.000	1.255.293.000
3800	SANNIO VIA, 19 - Pal. ESEDRA piano 6°	4.136.447.000	4.189.500.000	53.053.000
3900	ZARA VIA, 1 int.	354.850.000	400.000.000	45.150.000
3901	TARANTELLI VIA, 1, 3, 5, 7, 9, 11, 13, 15	15.830.385.000	18.336.912.000	2.506.527.000
3902	TOGLIATTI P. Via, 79 -109	5.236.478.000	5.804.520.000	568.042.000
4000	SAN SISTO Viale, 471- 471/D - 471/G	18.506.239.000	25.075.175.000	6.568.936.000
4001	SAN SISTO Viale, 465/A - 465/C - 465/N	16.641.638.000	21.308.125.000	4.666.487.000
4002	SAN SISTO Viale, 469/A, 469/B, 469/D, 467, 467/B, 467/C	29.868.651.000	31.744.041.000	1.875.390.000
4100	BISCARETTI DI RUFFIA VIA, 51 - PRAMOLLO VIA, 3/5/7/9	16.024.280.000	20.349.960.000	4.325.680.000
4101	BOLOGNA VIA, 78 - NOVARA C.SO, 96	23.839.618.000	20.997.200.000	-2.842.418.000
4102	AVELLINO VIA, 6	17.423.380.000	20.707.920.000	3.284.540.000
4200	COLONNA VITTORIA CORSO, - ORAZIO VIA,	5.947.460.000	6.354.250.000	406.790.000
4300	ETOLIA VIA, 5/8	14.775.026.000	17.001.452.000	2.226.426.000
4301	DORIDE VIA, 2	6.670.665.000	7.727.434.000	1.056.769.000
4400	LEONARDO DA VINCI VIA, 26	756.965.026	815.360.000	58.394.974
		6.252.044.979.050	6.684.488.024.500	432.443.045.450

Il metodo utilizzato, ha confermato che il valore complessivo del patrimonio immobiliare è largamente superiore al valore iscritto in bilancio (L. 432 miliardi), ancorchè in alcuni casi circoscritti si sia dovuto accertare in modo diretto attraverso approfondimenti tecnici l'assenza di perdite durevoli di valore.

Le immobilizzazioni materiali della Fondazione sono rappresentate da beni immobili e beni mobili, come in appresso specificato (in Lire):

Descrizione	Saldo al 31.12.01	Saldo al 31.12.00	Variazione netta
Beni immobili	6.252.044.979.050	6.233.794.550.026	18.250.429.024
Fondo ammortamento	(4.265.688.000)	(3.165.705.000)	(1.099.983.000)
<i>valore netto</i>	6.247.779.291.050	6.230.628.845.026	17.150.446.024
Beni mobili	21.121.278.879	16.676.232.852	4.445.046.027
Fondi ammortamento	(15.623.360.492)	(14.393.326.943)	(1.230.033.549)
<i>valore netto</i>	5.497.918.387	2.282.905.909	3.215.012.478
Totale immobilizzazioni materiali	6.273.166.257.929	6.250.470.782.878	22.695.475.051
Totale Fondi ammortamento	(19.889.048.492)	(17.559.031.943)	(2.330.016.549)
Immobilizzazioni materiali nette	6.253.277.209.437	6.232.911.750.935	20.365.458.502

Beni immobili

Sono costituiti esclusivamente da fabbricati. L'incremento dell'esercizio si riferisce principalmente alla valorizzazione di interventi di completamento avvenuti sugli immobili di Milano Bicocca.

Come già accennato, nel 1997 i fabbricati al tempo esistenti, sono stati tutti oggetto di rivalutazione per adeguamento del valore contabile a quello di mercato in sede di trasformazione della Fondazione.

Beni mobili

Nella tabella che segue sono riportate (in Lire) la composizione e le variazioni nette dei beni mobili e dei relativi fondi di ammortamento.

XIV LEGISLATURA - DISEGNI DI LEGGE E RELAZIONI - DOCUMENTI

Descrizione	Saldo al 31.12.01	Saldo al 31.12.00	Variazione netta
Impianti e macchinari	3.746.353.799	3.768.209.751	(21.855.952)
Fondo ammortamento	(3.699.958.107)	(3.721.439.827)	21.481.720
<i>valore netto</i>	46.395.692	46.769.924	(374.232)
Attrezzatura varia e minuta	169.421.378	156.397.438	13.023.940
Fondo ammortamento	(163.185.778)	(150.161.838)	(13.023.940)
<i>valore netto</i>	6.235.600	6.235.600	0
Automezzi	136.805.655	136.805.655	0
Fondo ammortamento	(136.805.655)	(136.805.655)	0
<i>valore netto</i>	0	0	0
Apparecchiature hardware	11.067.572.457	6.883.429.476	4.184.142.981
Fondo ammortamento	(6.357.794.397)	(5.140.016.585)	(1.217.777.812)
<i>valore netto</i>	4.709.778.060	1.743.412.891	2.966.365.169
Mobili e macchine d'ufficio	4.764.034.744	4.809.058.185	(45.023.441)
Fondo ammortamento	(4.491.613.537)	(4.557.545.431)	65.931.894
<i>valore netto</i>	272.421.207	251.512.754	20.908.453
Altre	1.237.090.846	922.332.347	314.758.499
Fondo ammortamento	(774.003.018)	(687.357.607)	(86.645.411)
<i>valore netto</i>	463.087.828	234.974.740	228.113.088
Totale beni mobili	21.121.278.879	16.676.232.852	4.445.046.027
Totale fondi ammortamento	(15.623.360.492)	(14.393.326.943)	(1.230.033.549)
Valore netto dei beni mobili	5.497.918.387	2.282.905.909	3.215.012.478

Di seguito sono analiticamente evidenziati, per ciascuna categoria dei beni mobili, i movimenti intervenuti nell'esercizio nei valori di carico e nei fondi di ammortamento (in milioni di Lire):

Descrizione	Costo storico	Fondi di ammt.	Valore netto	Acquisti	Alienazioni	Utilizzo fondi	Ammti 2000	Costo storico	Fondi di ammt.	Valore netto
	a	b	c=a+b	d	e	f	g	h=a+d+e	i=b+f+g	l=h+i
Impianti e macchinari	3.768	(3.721)	47	23	(45)	(24)	45	3.746	(3.700)	46
Attrezzatura varia e minuta	156	(150)	6	13	0	(13)	0	169	(163)	6
Automezzi	137	(137)	0	0	0	0	0	137	(137)	0
Apparecchiature hardware	6.883	(5.140)	1.743	5.393	(1.208)	(2.426)	1.208	11.068	(6.358)	4.710
Mobili e macchine d'ufficio	4.809	(4.558)	251	82	(127)	(61)	127	4.764	(4.492)	272
Altre	923	(687)	236	315	0	(87)	0	1.238	(774)	464
Totale beni mobili	16.676	(14.393)	2.283	5.826	(1.380)	(2.611)	1.380	21.122	(15.624)	5.498

Come rilevabile dallo schema, l'incremento dei cespiti è principalmente riferibile ad acquisti di apparecchiature hardware per l'ammodernamento e potenziamento del CED e delle apparecchiature elettroniche delle singole postazioni utente (personal computer). L'incremento dei fondi è determinato dagli ammortamenti dell'esercizio.

In ultimo si forniscono l'analisi delle singole categorie dei beni mobili e le aliquote di ammortamento applicate, invariate rispetto ai precedenti esercizi.

XIV LEGISLATURA - DISEGNI DI LEGGE E RELAZIONI - DOCUMENTI

Impianti e macchinari	
Macchine ed attrezzature da riproduzione - microfilms	20%
Apparecchiature elettroniche - condizionatori	"
Materiale telefonico	30%
Macchine automatiche	20%
Macchine da lavoro - utensili	"
Attrezzatura varia e minuta	
Arredi e attrezzature di ammortizzo immediato	100%
Automezzi	
Autoradio ed impianti antifurto auto	30%
Automezzi	"
Apparecchiature hardware	
Centro elettronico	30%
Mobili e macchine d'ufficio	
Mobili in legno	10%
Mobili in metallo	"
Scaffali - classificatori - schedari	"
Macchine da calcolo e per scrivere	"
Arredamento	"
Altre	
Cespiti della sede di Milano	
Cespiti delle sedi periferiche	10%
Mobili portinerie stabili	"
Varie	

IMMOBILIZZAZIONI FINANZIARIE

Sono così analizzabili (in Lire):

Descrizione	Saldo al 31.12.01	Saldo al 31.12.00	Variazione netta
Crediti:			
per prestiti concessi ai dipendenti	3.191.180.305	3.333.586.881	(142.406.576)
per concessione di mutui ipotecari	2.570.855.181	3.061.838.503	(490.983.322)
per depositi cauzionali su locazioni passive	45.041.370	45.041.370	0
per depositi cauzionali lavori di manutenzione	12.772.106	8.372.106	4.400.000
per depositi presso la Tesoreria dello Stato	0	0	0
	5.819.848.962	6.448.838.860	(628.989.898)
Titoli emessi o garantiti dallo Stato e assimilati	3.148.913.377.011	2.170.242.585.954	978.670.791.057
Obbligazioni a garanzia di mutui ipotecari	121.941.063.644	93.138.493.506	28.802.570.138
Immobilizzazioni finanziarie	3.276.674.289.617	2.269.829.918.320	1.006.844.371.297

Crediti per prestiti concessi ai dipendenti

Si riferiscono alla quota capitale residua alla fine dell'esercizio dei prestiti concessi a dipendenti (in parte ad oggi dimessi) in applicazione di quanto previsto dal Regolamento dell'ENASARCO.

La variazione netta del credito rispetto all'esercizio precedente è determinata da nuove erogazioni per circa L.1.586 milioni al netto di incassi per L.1.728 milioni.

Nel 2001 sui prestiti a dipendenti sono maturati interessi per circa L.161 milioni.

Crediti per concessione di mutui ipotecari

Si riferiscono alla quota capitale residua alla fine dell'esercizio di mutui concessi agli iscritti per l'acquisto o la ristrutturazione di immobili, garantiti con iscrizione ipotecaria di primo grado in favore della Fondazione, in conformità a quanto previsto dal Regolamento dell'ENASARCO. I movimenti dell'esercizio possono essere così sintetizzati (in milioni di Lire):

• Crediti al 31.12.00	3.062
• Incassi '01 da mutuatari	(491)
Totale crediti al 31.12.01	-----
	2571
	=====

Circa i mutui rimasti in capo all'ENASARCO a seguito della cessione alla Banca di Roma avvenuta nello scorso esercizio si evidenzia che il credito residuo al 31.12.01 è pari a L. 2.571 milioni. Le quote scadute e non pagate ammontano a L. 1.293 milioni; tali crediti si intendono di certa esigibilità in quanto coperti da garanzia reale sugli immobili acquistati.

Crediti per depositi cauzionali su locazioni passive

I depositi cauzionali attivi si riferiscono alle locazioni passive degli uffici periferici dell'ENASARCO.

Titoli emessi o garantiti dallo Stato e assimilati

Tale voce accoglie gli investimenti a carattere duraturo effettuati prevalentemente nell'ambito dei titoli del debito pubblico, come rilevabile dalla seguente sintesi (in milioni di Lire):

Descrizione	Saldo al 31.12.01	Saldo al 31.12.00	Variazione netta saldi	Valore nominale al 31.12.01	Valore nominale al 31.12.00	Variazione netta valore nominale
	a	a	e=a-c	b	b	f=b-d
BTP	1.469.618	1.639.912	(170.294)	1.363.392	1.477.632	(114.240)
Titoli di Stato	1.469.618	1.639.912	(170.294)	1.363.392	1.477.632	(114.240)
B.E.I.	356.232	356.623	(391)	349.845	349.845	0
CREDIOP TV	0	0	0	0	0	0
SACF	0	4.746	(4.746)	0	4.450	(4.450)
SACAT	0	507	(507)	0	459	(459)
Lavoro FRN00	168.455	168.455	0	168.455	168.455	0
Altre obbligazioni	1.154.608		1.154.608	1.152.081		
Titoli assimilati	1.679.295	530.331	1.148.964	1.670.381	523.209	(4.909)

I decrementi dell'esercizio sono riferibili al rimborso di titoli giunti in scadenza ad eccezione della vendita di L.114.240 milioni nominali di BTP 1/11/2027, tale operazione ha determinato una plusvalenza da negoziazione di L.23.334 milioni, iscritta tra i proventi straordinari;

Obbligazioni a garanzia di mutui ipotecari

Negli ultimi anni sono state stipulate due convenzioni, rispettivamente con la BNL e la Banca di Roma, per l'erogazione da parte di tali banche di mutui ipotecari. In base agli accordi contrattuali l'ENASARCO interviene garantendo i crediti vantati nei confronti dei mutuatari (rappresentati principalmente da agenti di commercio iscritti all'ENASARCO ed in minima parte da propri dipendenti), attraverso la sottoscrizione di obbligazioni emesse dai suddetti istituti, della durata di 10/15 anni, negoziate al valore nominale e in deposito vincolato presso i medesimi. L'ammontare dei rimborsi è determinato in funzione delle quote capitali a loro volta incassate dalle banche.

XIV LEGISLATURA - DISEGNI DI LEGGE E RELAZIONI - DOCUMENTI

I movimenti dell'esercizio delle obbligazioni in esame possono essere così sintetizzati (in milioni di Lire):

Descrizione obbligazioni	Valore di carico al 31.12.00	Investimenti 2001	Rimborsi 2001	Valore di carico al 31.12.01	Variazione netta '01-00
	a	b	c	d=a+b+c	e=d-a
BNL	54.274	21.286	(957)	74.603	20.329
Banca di Roma	38.864	13.240	(4.766)	47.338	8.474
Obbligazioni a garanzia di mutui ipotecari	93.138	34.526	(5.723)	121.941	28.803

Gli interessi maturati nell'esercizio sull'intero portafoglio obbligazionario, contabilizzati al netto della relativa imposta a titolo definitivo (12,5%), ammontano a L. 174.772 milioni di cui L.44.050 milioni relativi a cedole in corso di maturazione al 31.12.01 (ratei attivi).

CREDITI E RELATIVI FONDI SVALUTAZIONE

Nella voce in esame sono classificati i crediti a breve termine che, al 31.12.01, ammontano complessivamente a L.452.217 milioni con un incremento di L.14 miliardi rispetto all'esercizio precedente. Di seguito si forniscono il dettaglio e le variazioni (in milioni di Lire):

Descrizione	Saldo al 31.12.01	Saldo al 31.12.00	Variazione '01-00
	a	a	a-b
Crediti verso gli iscritti	20.248	20.739	(491)
Crediti verso le ditte	246.009	232.700	13.309
Crediti verso l'inquinato	172.929	160.431	12.498
Crediti verso banche e Poste Italiane	3.310	2.353	957
Crediti verso il personale dipendente	56	7	49
Crediti verso lo Stato	692	1.016	(324)
Crediti verso GPM	36	17.876	(17.840)
Crediti verso altri	8.937	3.090	5.847
Totale crediti	452.217	438.212	14.005

A fronte di alcuni dei suddetti crediti sono state operate svalutazioni sia specifiche che generiche, al fine di adeguare i medesimi al loro presumibile valore di realizzo. Tali svalutazioni, per un totale al 31.12.01 di L. 150.803 milioni, sono riflesse in bilancio in uno specifico fondo del passivo. Nella successiva tabella sono evidenziati l'analisi ed i movimenti dell'esercizio che hanno determinato l'incremento netto di L. 21.226 milioni del fondo svalutazione crediti (in milioni di Lire):

Descrizione	Saldo al 31.12.00	Accantonamenti	Utilizzi	Saldo al 31.12.01	Variazione netta '01-00
	d=a+b-c	b	c	d=a+b-c	d-a
Crediti verso gli iscritti	11.341	0	0	11.341	0
Crediti verso le ditte	72.764	456	(2.228)	70.992	(1.772)
Crediti verso l'inquinato	41.312	25.750	(4.944)	62.118	20.806
Crediti per interessi e sanzioni	4.102	2.192	0	6.294	2.192
Crediti verso altri	58	0	0	58	0
Fondo svalutazione crediti	129.577	28.398	(7.172)	150.803	21.226

Nel corso del 2001 è stato effettuato un utilizzo di L. 2.228 milioni a fronte del deperimento di crediti per contributi non versati per L. 4.944 milioni a fronte del deperimento di crediti v/inquilini di certa inesigibilità. L'accantonamento dell'esercizio si riferisce principalmente alla valutazione di recuperabilità dei crediti per fitti attivi effettuata sulla base dell'anzianità degli stessi.

Crediti verso gli iscritti

I crediti verso gli iscritti si analizzano come segue (in milioni di Lire):

Descrizione	Saldo al 31.12.01	Saldo al 31.12.00	Variazione
. quota capitale	1.293	1.093	200
. quota interessi	1.486	1.364	122
Rate di mutui scadute	2.779	2.457	322
Prestazioni liquidate e non dovute	17.413	18.228	(815)
Liquidazioni di F.I.R.R. non dovuto	55	55	0
Crediti verso gli iscritti - importo lordo	20.247	20.740	(493)
Fondo svalutazione specifico	(11.341)	(11.341)	0
Crediti netti	8.906	9.399	(493)

I crediti per rate di mutui scadute, pur rappresentando delle morosità, in considerazione delle garanzie ipotecarie di primo grado in favore della Fondazione, possono essere ritenuti interamente esigibili. I crediti per rate con scadenza successiva al 31.12.01 sono iscritti tra le "Immobilizzazioni finanziarie".

I crediti per prestazioni liquidate e non dovute si riferiscono alle somme erogate a titolo di prestazioni per le quali ENASARCO ha diritto alla ripetizione in quanto liquidate in eccesso rispetto al dovuto o perché indebitamente percepite da soggetti non aventi diritto. Il decremento è pari a lire 815 milioni e si riferisce agli importi recuperati mediante trattenuta sulle pensioni in essere. Nel corso dell'esercizio sono stati operati recuperi per prestazioni liquidate e non dovute per lire 25.400 milioni.

Crediti verso le ditte

I crediti verso le ditte, di natura contributiva, si compongono come di seguito indicato (in milioni di Lire):

Descrizione	Saldo al 31.12.01	Saldo al 31.12.00	Variazione
Contributi obbligatori correnti	153.086	142.885	10.201
Interessi, sanzioni e contributi rateizzati	12.586	12.597	(11)
Contributi dichiarati nelle distinte ma non versati	0	829	(829)
Contributi accertati in sede di verifiche ispettive e somme in contenzioso	67.246	68.696	(1.450)
Contributi risultanti da domande di condono	12.442	7.693	4.749
Crediti verso le ditte - importo lordo	245.360	232.700	12.660
Fondo svalutazione specifico	(77.542)	(76.866)	(676)
Crediti netti	167.818	155.834	11.984

I contributi obbligatori vengono rilevati per competenza, nei limiti degli importi effettivamente incassati. In base a tale criterio il saldo di fine anno dei crediti per contributi obbligatori correnti è corrispondente ai versamenti eseguiti dalle ditte a tale titolo nell'esercizio successivo.

I crediti per interessi, sanzioni e contributi rateizzati si riferiscono, per L.11.352 milioni, a interessi e sanzioni maturati su contributi previdenziali e F.I.R.R. versati in ritardo e, per L.855 milioni, a contributi (al lordo di sanzioni e interessi) per i quali sono state concesse alle ditte dilazioni di pagamento, al fine di agevolare la regolarizzazione della loro posizione debitoria. In relazione a situazioni di morosità ad oggi non ancora sanate, al 31.12.01 è stata operata un'ulteriore svalutazione rispetto allo scorso esercizio per complessive L.2.648 milioni.

XIV LEGISLATURA - DISEGNI DI LEGGE E RELAZIONI - DOCUMENTI

I crediti per contribuiti accertati in sede di verifiche ispettive vengono iscritti in base alle risultanze degli accertamenti ispettivi posti in essere dall'ENASARCO e riflettono sia la quota capitale per contribuiti dovuti, sia le sanzioni e gli interessi maturati sugli omessi o insufficienti versamenti. In caso di mancato riscontro positivo da parte delle ditte, si è proceduto, ove necessario, all'avvio di azioni legali per il recupero dei crediti. L'elevato rischio di inesigibilità emerso dall'analisi delle singole posizioni, ha reso necessario un adeguamento del relativo fondo svalutazione a L. 64.967 milioni, con una copertura complessiva del 96% dell'intera massa creditoria al 31.12.01.

I crediti per contribuiti risultanti da domande di condono si riferiscono a somme da incassare a fronte delle richieste di condono contributivo formulate dalle ditte e pervenute all'ENASARCO entro il 31.12.01. In considerazione dell'andamento degli effettivi recuperi, è stato appostato un fondo svalutazione di L. 5.000 milioni pari al 40% del monte crediti alla data di bilancio. Gli incassi già relalizzati ammontano a circa 40 miliardi di lire.

Crediti verso l'inquilinato

Trattasi dei crediti nei confronti di affittuari degli immobili a reddito di proprietà dell'ENASARCO. Si analizzano come di seguito illustrato (in milioni di Lire):

Descrizione	Saldo al 31.12.01	Saldo al 31.12.00	Variazione
Canoni di locazione	141.209	128.547	12.662
Arretrati su rinnovi contrattuali	6.092	8.857	(2.765)
Onceri accessori e manutenzioni ribaltabili	14.117	12.309	1.808
Spese di riscaldamento ribaltabili	8.028	7.180	848
Imposta di registro su contratti di locazione	924	980	(56)
Totale crediti a fronte di ricavi registrati per competenza	170.370	157.873	12.497
Interessi su ritardati pagamenti	1.341	1.343	(2)
Depositi cauzionali non versati	1.218	1.215	3
Totale crediti a fronte di ricavi registrati per cassa	2.559	2.558	1
Crediti verso l'inquilinato - importo lordo	172.929	160.431	12.498
Fondo svalutazione specifico	(62.119)	(41.312)	(20.807)
Crediti netti	110.810	119.119	(8.309)

I crediti per arretrati su rinnovi contrattuali sono stati interamente riflessi nel bilancio al 31.12.01 a seguito della stipula dei rinnovi di tutti i contratti scaduti in esercizi precedenti. Il decremento è relativo alle quote incassate nel 2001. Agli inquilini che ne hanno fatto richiesta il credito è stato rateizzato per un periodo massimo di 5 anni (6 anni se dipendenti della Fondazione).

I crediti per canoni di locazione sono riferibili per L. 42.677 milioni a canoni dell'esercizio e per L. 103.124 milioni a canoni di esercizi precedenti, in parte accantonati al Fondo svalutazione crediti secondo il valore del presumibile realizzo.

Il fondo svalutazione registra un incremento di lire 25 miliardi sulla base di una analisi dell'anzianità del credito e un decremento per utilizzo pari a Lire 4 miliardi.

Crediti verso banche e Poste Italiane

Tali crediti riflettono l'ammontare lordo degli interessi maturati nell'esercizio sui conti correnti bancari e postali accreditati alla Fondazione nei primi giorni dell'esercizio successivo con valuta 31 dicembre, pari a lire 3.310 milioni.

XIV LEGISLATURA - DISEGNI DI LEGGE E RELAZIONI - DOCUMENTI

Crediti verso lo Stato

Si compongono come segue (in milioni di Lire):

Descrizione	Saldo al 31.12.01	Saldo al 31.12.00	Variazione
Crediti verso la Tesoreria dello Stato	0	0	0
Imposte e tasse da recuperare	18	19	(1)
Recupero maggiorazioni trattamenti pensionistici L.140/85	262	273	(11)
Recupero conguagli positivi IRPEF su assistenza fiscale prestata	412	517	(105)
Titoli di credito da riscuotere	0	0	0
Interessi attivi su ritardati rimborsi	0	0	0
Altri crediti	0	207	(207)
Crediti verso lo Stato	692	1.016	(324)

I crediti per maggiorazioni su trattamenti pensionistici L.140/85 riflettono le somme erogate a tale titolo ai pensionati ex-combattenti per le quali la Fondazione, su domanda, ha diritto al relativo rimborso da parte del Ministero del Tesoro, ai sensi della citata legge. Ancorché in capo a ENASARCO si tratti di una mera partita di giro, tali uscite ed entrate sono riflesse nel Conto Economico, rispettivamente alle voci "Prestazioni previdenziali e assistenziali" (tra i costi) e "Rettifiche di costi" (tra i ricavi), ciascuna per il corrispondente importo di L.262 milioni.

Crediti verso altri

Sono rappresentati dai seguenti crediti (in milioni di Lire):

Descrizione	Saldo al 31.12.01	Saldo al 31.12.00	Variazione
Banca di Roma per mutui attivi ceduti	4.207	2.794	1.413
Importi pignorati	133	133	0
Assegni fraudolentemente incassati	58	58	0
Spese generali anticipate	0	1	(1)
Crediti v/Inps per rec. Contr.	3.953	0	3.953
Crediti diversi	586	104	482
Crediti verso altri - importo lordo	8.937	3.090	5.847
Fondo svalutazione specifico	(58)	(58)	0
Crediti netti	8.879	3.032	5.847

Il credito verso la Banca di Roma è sorto nel 1999 a fronte della cessione alla medesima della quasi totalità dei mutui ipotecari concessi da ENASARCO in esercizi precedenti a propri iscritti. Circa la descrizione dell'operazione, la determinazione dei crediti verso la banca ed i relativi effetti contabili, si rinvia a quanto già illustrato in riferimento ai "Crediti per concessione di mutui ipotecari", tra le immobilizzazioni finanziarie.

I crediti per importi pignorati si riferiscono a somme introitate da terzi (in prevalenza inquilini) in forza di azioni legali nei confronti dell'ENASARCO. Per il relativo recupero sono stati avviati giudizi in sede legale da cui sono attesi esiti positivi.

I crediti per assegni fraudolentemente incassati, dell'ammontare di L. 58 milioni, sono stati prudenzialmente svalutati al 100%.

ATTIVITA' FINANZIARIE

Sono rappresentate da investimenti a breve termine effettuati dalla Fondazione in proprio o attraverso terzi incaricati. Di seguito si fornisce il relativo dettaglio e le variazioni dell'esercizio (in Lire):

Descrizione	Saldo al 31.12.01	Saldo al 31.12.00	Variazione
Pronti contro termine	653.147.593.235	0	653.147.593.235
Totale attività finanziarie	653.147.593.235	0	653.147.593.235

Pronti contro termine

Il saldo al 31.12.01 di lire 653 miliardi rappresenta la liquidità investita in operazioni di pronti contro termine iniziate alla fine del '01 e chiuse agli inizi del '02.

Tale forma di investimento ha determinato nell'esercizio proventi per circa lire 46 miliardi.

DISPONIBILITA' LIQUIDE

Si compongono come segue (in Lire):

Descrizione	Saldo al 31.12.01	Saldo al 31.12.00	Variazione
Banca Nazionale del Lavoro	176.351.315.623	850.522.050.226	(674.170.734.603)
Comit	3.312.815.749	2.282.388.724	1.030.427.025
Banca di Roma	1.320.490.907	884.075.427	436.415.480
Altri c/c	75.679.697	2.713.825.817	(2.638.146.120)
Depositi bancari	181.060.301.976	856.402.340.194	(675.342.038.218)
C/c postali	821.997.800	793.276.957	28.720.843
Denaro, assegni e valori in cassa	140.705.667	2.028.788.642	(1.888.082.975)
Disponibilità liquide	182.023.005.443	859.224.405.793	(677.201.400.350)

Il saldo della cassa si riferisce alle consistenze fisiche di fine esercizio presso la sede principale e le sedi periferiche della Fondazione.

RATEI E RISCOINTI ATTIVI

Sono così analizzabili (in Lire):

Descrizione	Saldo al 31.12.01	Saldo al 31.12.00	Variazione
Interessi su titoli di proprietà	44.050.886.633	32.884.262.290	11.166.624.343
Interessi su titoli in gestione (G.P.M.)	0	0	0
Interessi su mutui	100.595.709	125.387.341	(24.791.632)
Ratei attivi	44.151.482.342	33.009.649.631	11.141.832.711
Prestazioni previdenziali	92.129.408.127	89.147.565.358	2.981.842.769
Risconti attivi	92.129.408.127	89.147.565.358	2.981.842.769
Totale ratei e risconti attivi	136.280.890.469	122.157.214.989	14.123.675.480

Ratei attivi

Sono interamente rappresentati dalla quota di competenza dell'esercizio di interessi su titoli per cedole in corso di maturazione. Le significative variazioni sono in linea con gli incrementi e decrementi dei saldi delle voci di riferimento.

Risconti attivi

Il saldo al 31.12.01 si riferisce alle pensioni di gennaio 2002 pagate a dicembre '01 in virtù della relativa liquidazione bimestrale anticipata.

ANALISI DELLE VOCI DI STATO PATRIMONIALE – PASSIVO**FONDI PER RISCHI E ONERI**

La tabella che segue ne fornisce il dettaglio e le variazioni nette (in Lire):

Descrizione	Saldo al 31.12.01	Saldo al 31.12.00	Variazione netta
Fondo svalutazione crediti	150.802.640.568	129.576.748.378	21.225.892.190
Fondo di previdenza integrativa del personale a rapporto di impiego	1.284.301.375	1.284.301.375	0
Fondi pensione:			
- di vecchiaia	79.305.200.374	79.305.200.374	0
- di invalidità e inabilità	1.555.930.625	1.555.930.625	0
- ai superstiti	62.480.961.514	62.480.961.514	0
	143.342.092.513	143.342.092.513	0
Fondo indennità risoluzione rapporto:			
- fondo contributi F.I.R.R.	2.369.232.762.625	2.248.256.896.135	120.975.866.490
- fondo rivalutazione F.I.R.R.	603.150.361.440	573.550.343.850	29.600.017.590
- fondo interessi F.I.R.R.	19.362.564.630	19.362.664.517	(99.887)
	2.991.745.688.695	2.841.169.904.502	150.575.784.193
Fondo contributi da restituire	14.652.792.913	10.249.334.007	4.403.458.906
Fondo rimborso premi assicurazione agenti alle ditte	0	0	0
Altri fondi per rischi ed oneri	0	0	0
Fondo rischi per cause e controversie	26.152.567.021	18.752.567.021	7.400.000.000
Fondo imposte	26.545.440.973		
Fondi per rischi e oneri	3.354.525.524.058	3.144.374.947.796	183.605.135.289

Fondo svalutazione crediti

Tale fondo è stato commentato in riferimento alla voce "Crediti" dell'attivo circolante cui si fa completo rinvio.

Fondo di previdenza integrativa del personale a rapporto di impiego

La previdenza integrativa del personale a rapporto di impiego, a suo tempo disciplinata dal Regolamento dell'ex-Ente pubblico approvato con Decreto Interministeriale (Ministero del Lavoro e del Tesoro) del 2 febbraio 1972, in funzione di successive modifiche normative, è attualmente regolata come segue:

- hanno diritto alla pensione integrativa tutti i dipendenti in servizio o già dimessi alla data di entrata in vigore della Legge 20 marzo 1975, n.70;
- a seguito della soppressione dei fondi di previdenza integrativa disposta dall'art.64 della Legge 17 maggio 1999, n.144, il trattamento pensionistico è riconosciuto agli aventi diritto limitatamente all'anzianità maturata fino al 1° ottobre 1999. Tale trattamento, rivalutato annualmente secondo gli indici ISTAT di aumento dei prezzi al consumo, viene corrisposto dalla cessazione dal servizio, in aggiunta al trattamento pensionistico INPS di base;
- a partire dal 1° ottobre 1999, ai soli percipienti o aventi diritto alla prestazione integrativa, è applicato un contributo di solidarietà da trattarsi sulla retribuzione o sulla pensione, pari al 2% delle prestazioni integrative in corso di maturazione o erogazione. Gli ulteriori oneri restano a carico della Fondazione.

Fondi pensione

Gli stanziamenti ai fondi pensione sono atti a fronteggiare gli oneri maturati alla data di bilancio a fronte di pensioni da erogare agli aventi diritto che hanno inoltrato apposita domanda (incluse le competenze maturate tra la data di conseguimento dei requisiti previsti per pensioni di vecchiaia e la data della domanda e per arretrati su pensioni già in corso di liquidazione. Di seguito si fornisce l'analisi dei fondi e dei relativi movimenti dell'esercizio (in milioni di Lire):

XIV LEGISLATURA - DISEGNI DI LEGGE E RELAZIONI - DOCUMENTI

Descrizione	Saldo al 31.12.00	Incrementi '01	Utilizzi '01	Saldo al 31.12.01	Variazione netta '01-'00
Pensioni di vecchiaia	4.152				(4.152)
Revisioni e supplementi	75.111				(75.111)
Domande di trasformazione	42				(42)
Fondo pensioni di vecchiaia	79.305	0	0	0	(79.305)
Pensioni di inabilità e invalidità	302				(302)
Revisioni e supplementi	1.254				(1.254)
Fondo pensioni di invalidità ed inabilità	1.556	0	0	0	(1.556)
Pensioni ai superstiti	740				(740)
Revisioni e supplementi	61.741				(61.741)
Fondo pensioni ai superstiti	62.481	0	0	0	(62.481)
Fondi pensione	143.342	0	0	0	(143.342)

Fondo indennità risoluzione rapporto

Il F.I.R.R. - Fondo indennità risoluzione rapporto, regolato da specifici accordi economici collettivi, si compone e si movimenta nell'anno come segue (in milioni di Lire):

Descrizione	Saldo al 31.12.00	Incrementi '01	Utilizzi '01	Saldo al 31.12.01	Variazione netta '01-'00
Fondo contributi F.I.R.R.	2.248.257	380.774	(259.798)	2.369.233	120.976
Fondo rivalutazione F.I.R.R.	573.550	85.238	(55.638)	603.150	29.600
Fondo interessi F.I.R.R.	19.363	0	0	19.363	0
Totale F.I.R.R.	2.841.170	466.012	(315.436)	2.991.746	150.576

Il fondo contributi F.I.R.R. accoglie la quota capitale dell'indennità di risoluzione rapporto da riconoscere agli agenti e rappresentanti al termine della loro attività. E' alimentato dalle somme versate annualmente alla Fondazione dalle ditte preponenti, per contributi a loro carico ed a carico degli iscritti, calcolati sulle provvigioni ai medesimi erogate nell'esercizio precedente, e si decrementa a fronte degli importi liquidati nell'esercizio ad agenti e rappresentanti che hanno cessato l'attività.

Trattandosi per l'ENASARCO di una pura partita di giro, analogamente a quanto effettuato al 31/12/2000 il flusso finanziario del F.I.R.R. è stato rilevato solo a livello patrimoniale, attraverso la gestione dello specifico fondo, come sopra indicato.

Al fondo rivalutazione F.I.R.R. sono destinati gli elementi integrativi delle precedenti spettanze. I movimenti intervenuti nell'esercizio sono così analizzabili (in milioni di Lire):

• Risconto attivo su polizza agenti es. in corso	3.550
• Interessi a carico di ENASARCO da calcolarsi sulle quote capitali incassate di cui al precedente fondo contributi F.I.R.R.. L'attuale tasso è del 4% su base annua.	81.688
Totale incrementi 2001	85.238
• Utilizzo Fondo per liquidazione arretrati di polizza infortuni agenti	0
• Liquidazioni di interessi F.I.R.R. a ditte preponenti per rimborso di premi assicurativi su polizze in favore di agenti e rappresentanti stipulate dalle medesime ditte	(35.172)
• Pagamento premi per polizze assicurative in favore di agenti e rappresentanti stipulate da ENASARCO	(16.916)
• Scarico risconto attivo su polizza agenti es. prec.	(3.550)
Totale utilizzi 2001	(55.638)
Variazione netta fondo rivalutazione F.I.R.R.	29.600

In riferimento alle polizze assicurative in favore di agenti e rappresentanti si segnala che fino al 1991 tale obbligo era in capo alle ditte preponenti, alle quali l'ex-Ente pubblico riconosceva gli interessi F.I.R.R. a proprio carico. Gli accordi economici collettivi hanno stabilito che, dal 1992, a tale forma assicurativa provveda direttamente l'ENASARCO. Il precedente regime è tuttavia ancora applicato a quelle ditte che, per varie ragioni, non hanno potuto recedere dai contratti di assicurazione. L'utilizzo dell'anno si riferisce al pagamento della polizza stipulata dall'Enasarco, competenza 2001; l'accantonamento dell'anno pari a L.3550 milioni rappresenta il premio di competenza 2002, pagato nel corso del 2001, la cui contropartita dell'attivo è rappresentata dalla voce Risconti Attivi.

Il fondo interessi F.I.R.R. è relativo alle somme da riconoscere alle ditte a fronte degli oneri assicurativi dalle stesse sostenuti fino a tutto il '91, per varie ragioni non ancora liquidati. Tale fondo è "congelato" in quanto non soggetto ad ulteriori accantonamenti, se non per rettifiche a precedenti stime, ed è destinato al totale esaurimento.

Fondo contributi da restituire

Tale fondo accoglie la stima dei presumibili oneri a carico della Fondazione per contributi da restituire a ditte ed iscritti in riferimento a posizioni che alla data di formazione del bilancio sono ancora in fase di istruttoria presso i competenti uffici (servizio pensioni e servizio contributi). I casi di restituzione di contributi, sono originati sia da istanze inoltrate dalle ditte che da segnalazioni interne e possono riguardare eccedenze nei versamenti correnti o eccedenze sull'intera contribuzione dei singoli iscritti, emerse in sede di conteggio finale per la determinazione della pensione da erogare.

Si segnala infine che gli importi dovuti in relazione a pratiche già definite alla data di formazione del bilancio, per le quali il relativo importo è da considerarsi certo, sono classificati tra i "Debiti verso iscritti, pensionati e ditte". I debiti per contributi da restituire, nell'esercizio si sono movimentati come illustrato alla voce di riferimento.

Fondo rischi per cause e controversie

A seguito della ristrutturazione dell'ufficio legale e della conclusione del progetto di inventariazione delle pratiche legali si è potuto avviare il processo di valutazione delle cause nelle quali la Fondazione è convenuta. Tenuto conto delle risultanze di tale analisi e delle ulteriori evidenze ottenute da legali esterni al fondo in oggetto sono stati accantonati i presumibili oneri su controversie e cause non ancora definite alla data di formazione del bilancio. Gli stanziamenti attengono, da un lato, alle possibili condanne su cause passive, secondo le valutazioni formulate dall'ufficio legale interno, dall'altro, alla stima dei costi di giudizio e di assistenza legale su cause attive e passive. Il fondo e i relativi movimenti dell'esercizio sono così analizzabili (in milioni di Lire):

Saldo al 31.12.00	18.753
• Accantonamento dell'esercizio	7.400
• Utilizzi dell'esercizio	0
Saldo al 31.12.01	26.153

L'accantonamento dell'esercizio, nel rispetto dei criteri di prudenza cui il bilancio si ispira, è stato determinato considerando anche gli oneri legali su cause attive con inquilini morosi e le prevedibili passività su cause con il personale.

TRATTAMENTO DI FINE RAPPORTO

Al 31.12.01 ammonta complessivamente a L.30.378 (L.30.093 al 31/12/00) con un incremento netto di L.285 rispetto all'esercizio precedente. Si riporta nella tabella seguente la movimentazione del Fondo TFR dell'esercizio 2001.

DESCRIZIONE	Portieri (impiegati)		Altri impiegati quadri e dirigenti		Totale TFR	
	n	Importo	n	Importo	n	Importo
	Saldi al 1.1.2001 rettificati	359	5.617	507	23.029	866
<i>Incrementi dell'esercizio</i>						
Dipendenti assunti	22		12		34	
Quota 2001 e rivalutazione		822		2.488		3.310
	22	822	12	2.488	12	3.310
<i>Decrementi dell'esercizio</i>						
Dipendenti dimessi	(12)	(238)	(26)	(2.292)	(38)	(2.530)
Anticipazioni di TFR		(80)		(315)		(395)
Imposta sostitutiva TFR		(19)		(81)		(100)
	(12)	(337)	(26)	(2.688)	(38)	(3.025)
Saldi al 31.12.2001	369	6.102	493	22.829	840	30.378
Variazione netta 01-00	10	485	(14)	(200)	(26)	285
Numero dipendenti medio	364,00		500,00		853,00	

XIV LEGISLATURA - DISEGNI DI LEGGE E RELAZIONI - DOCUMENTI

DEBITI

Ad eccezione dei depositi cauzionali passivi, i debiti iscritti nel bilancio al 31.12.01 sono da considerarsi interamente esigibili nell'esercizio successivo.

Si articolano come segue (in Lire):

Descrizione	Saldo al 31.12.01	Saldo al 31.12.00	Variazione
Debiti:			
• verso le banche	98.250.857	0	98.250.857
• verso le imprese per depositi infruttiferi	30.225.346.272	33.227.284.712	(3.001.938.440)
• verso i fornitori	25.453.408.435	19.600.494.013	5.852.914.422
• tributari	60.803.326.619	57.689.430.354	3.113.896.265
• verso gli enti previdenziali	599.653.469	1.729.712.572	(1.130.059.103)
• verso il personale	2.832.724.725	2.670.081.233	162.643.492
• verso iscritti, pensionati e ditte	32.310.060.566	28.808.561.668	3.501.498.898
• per indennità anzianità dipendenti pubblici	100.588.302	95.932.944	4.655.358
• verso inquilini:			
- per depositi cauzionali a garanzia contratti di locazione	45.259.948.981	43.674.987.766	1.584.961.215
- per interessi passivi su depositi cauzionali	634.823.855	634.823.855	0
	45.894.772.836	44.309.811.621	1.584.961.215
Debiti per fatture da ricevere	19.949.600.000		
Altri debiti	28.605.152.936	25.479.625.210	3.125.527.726
Totale debiti	246.872.885.017	213.610.934.327	33.261.950.690

Debiti verso le imprese per depositi infruttiferi

Tale voce riflette il debito della Fondazione per somme versate da terzi a titolo di cauzione temporanea, non fruttifere di interessi. Il saldo di fine esercizio si riferisce, per L.29.101 milioni a depositi a garanzia di adempimenti contrattuali da parte di soggetti dai quali sono stati acquistati alcuni fabbricati e da parte di imprese cui sono state appaltate attività di manutenzione sugli stabili di proprietà e, per L.1.124 milioni, a depositi versati dalle ditte partecipanti a gare indette dall'ENASARCO.

Debiti verso i fornitori

L'incremento dei debiti verso fornitori è in linea con l'andamento dei costi da cui i medesimi traggono origine. Ai fini di una migliore comprensione della loro natura, se ne fornisce un dettaglio (in milioni di Lire) per tipologia di spesa (corrente o in conto investimenti):

Descrizione	Saldo al 31.12.01	Saldo al 31.12.00	Variazione
Combustibili per riscaldamento e condizionamento	3.844	3.600	244
Materiale di consumo	174	300	(126)
Manutenzione immobili	9.006	8.496	510
Manutenzione impianti (ascensori, citofoni, ecc.)	3.057	2.332	725
Pulizie locali	1.359	489	870
Utenze (telefono, acqua, energia elettrica)	10	21	(11)
Noleggio attrezzature, macchinari, automezzi	485	363	122
Assicurazioni	76	76	0
Onorari e compensi per incarichi speciali	1.935	1.266	669
Servizi esterni da imprese (lettura bollettini)	0	0	0
Spese di pubblicità	6	21	(15)
Notiziario Enasarco	0	286	(286)
Oneri consortili	1.070	814	256
Riaccredito mandati ineseguiti	652	624	28
Debiti per acquisti di beni di consumo e servizi	21.674	18.688	2.986
Attrezzature e macchinari	3.611	814	2.797
Mobili e macchine d'ufficio	168	98	70

Debiti tributari

I debiti tributari si compongono come segue (in milioni di Lire):

Descrizione	Saldo al 31.12.01	Saldo al 31.12.00	Variazione
IRPEF su retribuzioni e prestazioni di dicembre	56.468	52.512	3.956
IRPEF su retribuzioni e prestazioni arretrate	1.688	1.104	584
IRPEF su liquidazioni di T.F.R.	10	30	(20)
IRPEF su liquidazioni di F.I.R.R.	2.353	3.979	(1.626)
IRPEF su compensi a professionisti e collaboratori	76	59	17
Altre ritenute IRPEF	208	5	203
Ritenute IRPEF su importi liquidati nel mese di dicembre	60.803	57.689	3.114
Debiti tributari	60.803	57.689	3.114

Debiti verso gli enti previdenziali

Si riferiscono ai contributi da versare agli enti previdenziali in relazione alle retribuzioni del personale ed ai compensi per collaborazioni (occasionalni e c.c.c.) del mese di dicembre.

Debiti verso il personale

Sono così analizzabili (in milioni di Lire):

Descrizione	Saldo al 31.12.01	Saldo al 31.12.00	Variazione
Stipendi arretrati e assegni fissi	336	288	48
Compensi accessori (straordinari, indennità, ecc.)	2.331	2.252	79
Rimborsi spese e corsi	42	4	38
T.F.R. a dimessi	88	78	10
Oneri per il personale in quiescenza (gestione F.P.P.)	0	0	0
Altri debiti	35	48	(13)
Debiti verso il personale	2.832	2.670	162

I compensi accessori sono riconducibili a competenze maturate nel mese di dicembre, liquidate ai dipendenti con le retribuzioni di gennaio 2002.

Debiti verso iscritti, pensionati e ditte

Tali debiti rappresentano l'impegno che si realizza nei confronti dei pensionati per pensioni pagate nel 2002 ma non ancora imputate al fondo.

Debiti per indennità anzianità dipendenti pubblici

In questa voce sono iscritte le indennità integrative speciali di cui alla Legge 27 maggio 1959, n.324 e successive modificazioni, calcolate secondo quanto previsto dalla Legge 29 gennaio 1994, n.87, da riconoscere quale buonuscita ai dipendenti ed ex-dipendenti della pubblica amministrazione, nella fattispecie a quei dipendenti che, al momento della privatizzazione di ENASARCO, hanno optato per il mantenimento del rapporto contrattuale di pubblico impiego. Al 31.12.00 solo n.1 dipendenti pubblici erano ancora in carico, tutti gli altri hanno cessato il rapporto di lavoro in esercizi precedenti. Ne deriva che il debito iscritto in bilancio riguarda prevalentemente gli ex-dipendenti da liquidare entro il 2001, in base all'art.16 della Legge 724/94. Di seguito si riassumono i movimenti dell'esercizio (in milioni di Lire):

- Saldo al 31.12.00
- Accantonamento della quota maturata dai dipendenti ancora in forza
- Liquidazione indennità a dipendenti dimessi o trasferiti ad altri Enti tra il '92 e '93

Saldo al 31.12.01

XIV LEGISLATURA - DISEGNI DI LEGGE E RELAZIONI - DOCUMENTI

Debiti verso inquilini

Ammontare complessivamente a L. 45.895 milioni e si suddividono come segue.

Debiti per depositi cauzionali a garanzia di contratti di locazione - L.45.260 milioni: si riferiscono alle somme incassate dagli inquilini degli immobili di proprietà della Fondazione alla stipula dei relativi contratti di locazione, pari a 3 mensilità anticipate. Rispetto all'esercizio precedente registrano un incremento netto di L. 1.585 milioni.

Debiti per interessi passivi su depositi cauzionali - L. 635 milioni: sulle somme incassate a titolo di deposito cauzionale i locatari hanno diritto al riconoscimento dei relativi interessi. Il debito al 31.12.01 riflette l'ammontare degli interessi maturati nell'esercizio al tasso del 2,5% da porre in conguaglio sulle prime bollette del 2002.

Altri debiti

Come rilevabile dal successivo prospetto di dettaglio (in milioni di Lire), in questa voce residuale sono iscritte anche partite non strettamente rappresentative di debiti della Fondazione verso terzi. Si tratta per lo più di incassi non portati a decremento dei relativi crediti in quanto, per mancanza di sufficienti elementi ricognitivi, non ancora imputabili a singole posizioni e di importi incassati nell'anno a fronte di ricavi di competenza dell'esercizio successivo (risconti passivi).

Descrizione	Saldo al 31.12.01	Saldo al 31.12.00	Variazione
Accrediti su c/c bancari e postali da imputare (principalmente contributi)	3.507	4.868	(1.361)
Fitti attivi incassati, da imputare	16.932	12.305	4.627
Restituzione di fitti accessori	1.323	1.936	(613)
Depositi cauzionali da rimborsare per locazioni ultimate	60	35	25
Caparre per stipula contratti di locazione da restituire	21	95	(74)
Rilevazione premio su polizze agenti pagate nel 2002	4.687	4.687	0
Benefici di natura ass.le	127	119	8
Compensi e indennità agli Organi della Fondazione	224	92	132
Ritenute diverse	265	363	(98)
Imposta di registro, altre imposte e tasse, tributi vari	17	14	3
Spese per liti e arbitraggi, risarcimenti e accessori	1.319	593	726
Altri debiti (principalmente ripristino di debiti per importi non incassati dai creditori)	197	373	(176)
Altri debiti	28.679	25.480	3.199

I debiti per ritenute diverse si riferiscono, all'addizionale IRPEF trattenuta sulle retribuzioni del personale e sulle pensioni integrative agli ex-dipendenti erogate in dicembre, da versare all'Erario nel successivo mese di gennaio.

FONDI DI AMMORTAMENTO

Sono stati analizzati nell'ambito delle relative voci dell'attivo, quali le "Immobilizzazioni immateriali" e "Immobilizzazioni materiali" cui si fa completo rinvio.

PATRIMONIO NETTO

Il patrimonio netto, pari a complessive L.7.330.995, si riferisce per L. 4.550.487 alle Riserve tecniche del fondo di previdenza, per L. 2.764.987 alla voce Altre Riserve e per L. 15.521 all'Avanzo dell'esercizio. La voce ha registrato i seguenti movimenti (in milioni di Lire):

Descrizione	Riserve tecniche fondo di previdenza	Altre Riserve	Avanzo dell'esercizio	Totale patrimonio netto
Saldi al 31.12.2000	4.538.196	2.764.987	12.291	7.315.474
<u>destinazione dell'avanzo dell'esercizio 2000:</u>				
- a copertura del disavanzo economico del fondo di previdenza degli agenti e rappresentanti di commercio (gestione Previdenza)	12.291		(12.291)	0
Avanzo dell'esercizio 2001			15.521	15.521
Saldi al 31.12.2001	4.550.487	2.764.987	15.521	7.330.995
Variazione netta 2000 - 99	12.291	0	3.230	15.521

Come è noto il D.Lgs. n.509/94, alla lettera c) del comma 4 dell'art.1, ha previsto, per gli Enti previdenziali privatizzati, al fine di assicurare la continuità nell'erogazione delle prestazioni, una riserva legale in misura non inferiore a cinque annualità dell'importo delle pensioni in essere. Successivamente la Legge 27.12.97 n.449 (Legge finanziaria 1998) ha stabilito che l'importo cui fare riferimento per il calcolo della suddetta riserva fosse quello delle pensioni in essere per l'anno 1994. In applicazione di tali criteri, l'ammontare minimo che l'ENASARCO è tenuta a garantire è quantificabile in L. 3.488 miliardi. Come si può rilevare dalla precedente tabella, pur non essendo contemplata in modo specifico la suddetta "riserva legale", la Fondazione dispone di un patrimonio netto decisamente superiore alla copertura richiesta dalla vigente normativa, risultando complessivamente pari a L. 7.315 miliardi al netto dell'avanzo dell'esercizio. Detta consistenza patrimoniale risulta congrua anche se parametrata alle prestazioni in essere per l'anno 2001, che richiederebbero una riserva minima di L. 5.630 miliardi.

Sempre in riferimento agli obblighi istituzionali il medesimo D.Lgs. n.509/94 richiede la predisposizione almeno triennale di un bilancio tecnico teso alla verifica dell'equilibrio finanziario degli Enti previdenziali privatizzati. Al riguardo il documento è stato predisposto e messo a disposizione degli Amministratori.

Altre Riserve

La voce Altre Riserve accoglie il risultato delle voci Riserve di adeguamento immobiliare, Riserva di trasformazione iscritte nel momento della trasformazione al 31 dicembre 1998.

CONTI D'ORDINE

Si articolano come segue (in Lire):

Descrizione	Saldo al 31.12.01	Saldo al 31.12.00	Variazione netta
<u>Beni di terzi presso la Fondazione:</u>			
- beni in leasing	125.000.000	125.000.000	0
	125.000.000	125.000.000	0
<u>Impegni della Fondazione:</u>			
- per immobilizzazioni materiali	0	113.230.000	(113.230.000)
	0	113.230.000	(113.230.000)
Conti d'ordine	125.000.000	238.230.000	(113.230.000)

XIV LEGISLATURA - DISEGNI DI LEGGE E RELAZIONI - DOCUMENTI

ANALISI DELLE VOCI DI CONTO ECONOMICO - COSTI**PRESTAZIONI PREVIDENZIALI E ASSISTENZIALI**

Rappresentano i costi caratteristici dell'attività istituzionale della Fondazione. Si dettagliano come segue (in Lire):

Descrizione	Saldo al 31.12.01	Saldo al 31.12.00	Variazione
Pensioni di vecchiaia	894.124.127.799	832.259.400.661	61.864.727.138
Pensioni di invalidità totale	9.671.060.082	9.690.084.200	(19.024.118)
Pensioni di invalidità parziale	24.698.645.250	23.659.040.112	1.039.605.138
Pensioni ai superstiti	282.031.934.530	260.049.316.438	21.982.618.092
Maggiorazioni trattamento pensioni art. 6 L.140/85	261.610.361	273.428.127	(11.817.766)
Pensioni agli iscritti	1.210.787.378.022	1.125.931.269.538	84.856.108.484
Assegni parto	3.471.200.000	3.389.600.000	81.600.000
Indennità di maternità	3.471.200.000	3.389.600.000	81.600.000
Spese per i corsi di Istruzione Professionale	498.251.789	687.655.288	(189.403.499)
Borse di studio e premi x tesi laurea-figli di iscritti	1.594.000.000	1.729.000.000	(135.000.000)
Spese per soggiorni in località climatiche	131.362.000	178.030.700	(46.668.700)
Spese per soggiorni e cure termali	7.492.738.274	7.369.275.271	123.463.003
Spese per colonie estive - figli degli iscritti	280.800.594	265.618.318	15.182.276
Premi per la copertura assicurativa del rischio infortuni e per le prestazioni economiche in occasione di degenze ospedaliere	1.909.231.863	1.809.870.000	99.361.863
Assegni per concorso spese pensionati Ente ospitati in Case di riposo	119.943.320	200.000.000	(80.056.680)
Erogazioni straordinarie	27.250.000	31.900.000	(4.650.000)
Assegni funerari	5.848.230.830	5.495.045.353	353.185.477
Assistenza per eventi di carattere eccezionale	1.500.000.000	0	1.500.000.000
Altre prestazioni previdenziali ed assistenziali	19.401.808.670	17.766.394.930	1.635.413.740
Restituzioni di contributi	0	0	0
Contributi da rimborsare	0	0	0
Prestazioni previdenziali e assistenziali	1.233.660.386.692	1.147.087.264.468	86.573.122.224

La voce contributi da restituire si riferisce a quanto dovuto dalla Fondazione agli iscritti per restituzione di maggiori somme erroneamente versate. Le restituzioni dell'anno ammontano a lire 8.813 milioni con un incremento di L. 3.347 milioni.

ORGANI AMMINISTRATIVI DI CONTROLLO

La voce in oggetto pari a lire 2.217 milioni accoglie i compensi pagati agli organi amministrativi e di controllo della Fondazione. (lire 1.759 milioni l'anno 2000).

COMPENSI PROFESSIONALI E LAVORO AUTONOMO

La voce in oggetto accoglie la spesa per i compensi e gli onorari riconosciuti ai consulenti e ai collaboratori esterni della Fondazione. La spesa pari a lire 3.533 milioni (lo scorso esercizio lire 2.341 milioni).

SPESE PER IL PERSONALE

La voce spese per il personale è così composta:

Descrizione	Saldo al 31.12.01	Saldo al 31.12.00	Variazione
Stipendi e salari	38.683.432.805	38.108.783.788	574.649.017
oneri sociali	10.853.139.510	11.089.610.278	(236.470.768)
trattamento di fine rapporto	3.302.155.773	3.358.530.942	(56.375.169)
contributi per il trattamento di quiescenza e simili	3.990.492.459	3.829.632.416	160.860.043
altri oneri	722.281.826	1.130.883.455	(408.601.629)
	57.551.502.373	57.517.440.879	34.061.494

XIV LEGISLATURA – DISEGNI DI LEGGE E RELAZIONI - DOCUMENTI

Al 31.12.2001 la spesa per il personale risulta essere in linea con lo scorso esercizio.

La voce contributi per il trattamento di quiescenza al personale si riferisce all'onere a carico della Fondazione relativo ai trattamenti di quiescenza ancora in essere a favore del personale dell'ente.

UTENZE VARIE

Nella tabella che segue è riportato il dettaglio e le variazioni dei costi per utenze varie (in Lire):

Spese per l'energia elettrica per illuminazione e forza motrice	455.713.119	493.620.800	(37.907.681)
Spese per l'energia elettrica	5.005.199.181	3.820.323.931	1.184.875.250
Energia elettrica	5.460.912.300	4.313.944.731	1.146.967.569
Spese postali e telegrafiche	2.046.673.550	1.990.739.466	55.934.084
Spese telefoniche	988.440.528	1.049.406.000	(60.965.472)
Spese telefoniche portinerie	755.800	1.822.040	(1.066.240)
Spese telefoniche e postali	3.035.869.878	3.041.967.506	(6.097.628)
Canoni d'acqua sede centrale ed uffici periferici	115.851.059	124.621.763	(8.770.704)
Canoni d'acqua stabili di proprietà	3.222.331.589	4.838.963.840	(1.616.632.251)
Altre utenze	3.338.182.648	4.963.585.603	(1.625.402.955)
Utenze varie	11.834.964.826	12.319.497.840	(484.533.014)

in relazione alle utenze sono state realizzate delle economie che hanno consentito di realizzare, nel complesso, una riduzione di spesa rispetto allo scorso esercizio.

SERVIZI VARI

I costi per servizi vari e le variazioni dell'esercizio sono analiticamente indicati nel seguente prospetto (in Lire):

Descrizione	Saldo al 31.12.01	Saldo al 31.12.00	Variazione
. Premi di assicurazione	31.143.840	68.780.363	(37.636.523)
. Assicurazioni relative alla gestione immobiliare	724.917.600	725.339.500	(421.900)
Assicurazioni	756.061.440	794.119.863	(38.058.423)
Spese per studi, indagini, rilevazioni, services di perforazione e di procedure elettroniche	1.663.954.829	1.005.597.868	658.356.961
Spese di pubblicità	142.679.071	149.356.428	(6.677.357)
Spese di rappresentanza	4.291.350	3.065.416	1.225.934
. Spese e commissioni bancarie	967.403.198	1.616.583.736	(649.180.538)
. Spese bancarie per G.P.M.	0	0	0
Spese bancarie	967.403.198	1.616.583.736	(649.180.538)
Trasporti e facchinaggi	205.652.790	193.623.130	12.029.660
Spese di noleggio per attrezzature e macchinari	1.063.663.167	1.845.175.766	(781.512.599)
Servizi vari	4.803.705.845	5.607.522.207	(803.816.362)

AFFITTI PASSIVI

Ammontano a Lire 208.040.964 (scorso anno lire 203.681.734) e sono in linea rispetto allo scorso esercizio. Si riferiscono alle locazioni di alcune sedi periferiche operative della Fondazione.

SPESE PUBBLICAZIONE PERIODICO

La voce in oggetto accoglie tutti i costi inerenti il servizio esterno per la realizzazione del periodico "Notiziario ENASARCO", distribuito gratuitamente a tutti gli iscritti. Il saldo al 31.12.2001 è pari a Lire 655.735.564 (scorso anno Lire 628.727.266).

ONERI TRIBUTARI

Gli oneri tributari afferiscono sia alle imposte sul reddito che ad altri oneri di natura fiscale, come di seguito indicato (in Lire):

Descrizione	Saldo al 31.12.01	Saldo al 31.12.00	Variazione
IRPEG	70.951.786.786	73.030.661.000	(2.078.874.214)
- IRAP	1.569.518.149	2.680.575.000	(1.111.056.851)
Imposte locali e regionali	1.569.518.149	2.680.575.000	(1.111.056.851)
ICI	33.845.001.161	33.065.814.000	779.187.161
- Imposta di registro	3.815.261.000	4.455.018.200	(639.757.200)
- Imposta sostitutiva su titoli - D.Lgs. n. 239/96	0	843.200.023	(843.200.023)
- Altre imposte	1.235.629.944		
Altre imposte e tasse	5.050.890.944	5.298.218.223	(1.482.957.223)
Ritenuta D.Lgs. n. 461/97	0	0	0
Oneri tributari	111.417.197.040	114.075.268.223	(3.893.701.127)

Relativamente alle imposte sul reddito si segnala che la Fondazione è soggetta ad IRPEG limitatamente ai redditi dei fabbricati e di capitale, e ad IRAP secondo la normativa prevista per gli enti privati non commerciali (art. 10 D.Lgs. 446/97 così come modificato dal D.Lgs. 506/99).

Sia nel 2001 che negli esercizi precedenti gli acconti di imposta sono stati imputati direttamente al Conto Economico. Ritenendo tali acconti congrui a fronteggiare le imposte maturate nell'anno, a fine esercizio non sono stati effettuati ulteriori stanziamenti tra i "Debiti tributari".

ONERI FINANZIARI

Si riferiscono ad interessi passivi diversi e ad altri oneri finanziari sulle gestioni mobiliari. Riportiamo di seguito il dettaglio del conto:

Descrizione	Saldo al 31.12.01	Saldo al 31.12.00	Variazione
Interessi su indennità risoluzione rapporto (F.I.R.R.)	81.703.032.636	78.141.505.675	3.561.526.961
Interessi passivi su contenzioso	8.412.463.810	929.260.246	7.483.203.564
Interessi su depositi cauzionali attivi	37.597.337	0	37.597.337
Bolli e commissioni su titoli in gestione		0	0
Interessi passivi	90.153.093.783	79.070.765.921	11.082.327.862
- Titoli di Stato		0	0
- Titoli obbligazionari		0	0
- Partecipazioni		0	0
- Altri titoli		0	0
Minus valenze da negoziazione titoli		0	0
- Titoli di Stato		0	0
- Titoli obbligazionari		0	0
- Altri titoli		0	0
- Partecipazioni		0	0
- Adeguamento valori titoli immobilizzati		0	0
Minus valenze da valutazione di bilancio titoli	0	0	0
Minus valenze su titoli	0	0	0
Scarti di emissione su titoli di proprietà	5.066.576.598	6.961.328.569	(1.894.751.971)
Scarti di emissione e negoziazione su titoli in gestione			0
Scarti negativi su titoli	5.066.576.598	6.961.328.569	(1.894.751.971)
Perdita su cambio Euro		1.653.836	(1.653.836)
Perdite da rimborso-estrazione titoli immobilizzati		204.321	(204.321)
Altri	0	1.858.157	(1.858.157)
Oneri finanziari	95.219.670.381	86.033.952.647	9.185.717.734

Circa gli interessi su indennità risoluzione rapporto si fa rinvio al commento del "Fondo rivalutazione F.I.R.R."

XIV LEGISLATURA - DISEGNI DI LEGGE E RELAZIONI - DOCUMENTI

ALTRI COSTI

Nell'ambito degli altri costi, le voci maggiormente significative sono riferibili agli oneri per la manutenzione e conduzione del patrimonio immobiliare, come rilevabile dal seguente prospetto (in Lire):

Descrizione	Saldo al 31.12.01	Saldo al 31.12.00	Variazione
Materiale pulizie e altre	201.993.359	48.887.484	153.105.875
Pulizie uffici	201.993.359	48.887.484	153.105.875
Spese condominiali e di riscaldamento immobili parzialmente in proprietà	37.517.088	41.661.662	(4.144.574)
Spese condominiali	37.517.088	41.661.662	(4.144.574)
Manutenzione, riparazione, adattamento e pulizie di locali relativi impianti	6.226.052.733	1.570.937.898	4.655.114.835
Manutenzione, riparazione e adattamento di mobili e macchine	129.795.122	779.823.690	(650.028.568)
Manutenzione, noleggio, esercizio mezzi di trasporto	36.746.576	28.347.787	8.398.789
Spese per la manutenzione degli immobili	25.606.387.698	16.688.726.342	8.917.661.356
Spese per la manutenzione di ascensori, citofoni TV e altri impianti	4.101.888.319	2.790.439.168	1.311.449.151
Manutenzione degli impianti di riscaldamento	4.670.283.295	2.040.560.142	2.629.723.153
Canoni di manutenzione	40.771.153.743	23.898.835.027	16.872.318.716
Acquisto di libri, giornali ed altre pubblicazioni	38.350.917	40.104.115	(1.753.198)
Libri, giornali e riviste	38.350.917	40.104.115	(1.753.198)
Spese per l'organizzazione e la partecipazione a convegni, mostre ed altre manifestazioni	0	54.604.415	(54.604.415)
Spese per il combustibile degli impianti termici e di condizionamento	212.011.234	170.926.100	41.085.134
Combustibili ed energia elettrica per riscaldamento e spese per la conduzione degli impianti termici	13.845.633.993	13.656.192.621	189.441.372
Indennità di cui all'art.69 della Legge 392/78		0	0
Oneri consortili ed altre spese immobiliari non altrimenti classificabili	1.805.555.338	3.977.388.739	(2.171.833.401)
Spese per liti, arbitraggi, risarcimenti ed accessori	4.478.074.055	2.689.855.645	1.788.218.410
Adesione ad Associazioni Internazionali della Sicurezza Sociale	15.881.479	15.112.563	768.916
Oneri diversi	20.357.156.099	20.564.080.083	(206.923.984)
Altri costi	61.406.171.206	44.593.568.371	16.812.602.835

L'incremento rispetto allo scorso esercizio, pari lire 16.813 milioni si riferisce prevalentemente alla maggiore spesa per canoni di manutenzione sostenuta nel corso del 2001.

AMMORTAMENTI, SVALUTAZIONI E ACCANTONAMENTI

Sono così analizzabili (in Lire):

Descrizione	Saldo al 31.12.01	Saldo al 31.12.00	Variazione
Ammortamento:			
- di immobilizzazioni immateriali	219.393.820	111.179.540	108.214.280
- di immobilizzazioni materiali - beni immobili	1.099.983.000	1.055.235.000	44.748.000
- di immobilizzazioni materiali - beni mobili	2.611.415.898	1.030.401.924	1.581.013.974
Ammortamenti	3.930.792.718	2.196.816.464	1.733.976.254
Svalutazione:			
- di crediti dell'attivo circolante	28.398.000.000	23.963.000.000	4.435.000.000
Svalutazioni	28.398.000.000	23.963.000.000	4.435.000.000
Accantonamento:			
- al fondo rischi per cause e controversie	7.400.000.000	5.500.000.000	1.900.000.000
Accantonamenti	7.400.000.000	5.500.000.000	1.900.000.000
Ammortamenti, svalutazioni e accantonamenti	39.728.792.718	31.659.816.464	8.068.976.254

In relazione agli ammortamenti e svalutazioni si fa rinvio a quanto già illustrato alle voci dell'attivo cui tali costi si riferiscono.

Circa gli accantonamenti si rimanda ai precedenti commenti ai fondi per rischi e oneri.

ONERI STRAORDINARI

Gli oneri straordinari si compongono come in appresso specificato (in Lire):

Descrizione	Saldo al 31.12.01	Saldo al 31.12.00	Variazione
Sopravvenienze passive	15.511.809.844	6.131.416.777	9.380.393.067
Insussistenze dell'attivo	0	1.929.904.789	(1.929.904.789)
Oneri straordinari	15.511.809.844	8.061.321.566	7.450.488.278

Le sopravvenienze passive si riferiscono prevalentemente agli oneri sostenuti per l'accantonamento realizzato per l'ICI dovuta e non pagata per gli anni che vanno dal 1997 al 2000.

RETTIFICHE DI RICAVI

Sono così analizzabili (in Lire):

Descrizione	Saldo al 31.12.01	Saldo al 31.12.00	Variazione
Restituzioni e rimborsi diversi	378.492.134	169.813.245	208.678.889
Restituzioni di fitti ed accessori	3.390.383.862	1.405.796.241	1.984.587.621
Arrotondamenti passivi su titoli in gestione		0	0
Altre rettifiche	3.768.875.996	1.575.609.486	2.193.266.510
Rettifiche di ricavi	3.768.875.996	1.575.609.486	2.193.266.510

Le altre rettifiche riflettono gli oneri a carico della Fondazione a fronte del riconoscimento a terzi di somme già iscritte tra i ricavi in esercizi precedenti, in virtù della rideterminazione dei relativi importi.

ANALISI DELLE VOCI DI CONTO ECONOMICO - RICAVI**CONTRIBUTI**

Sono rappresentati per la quasi totalità dai proventi caratteristici dell'attività istituzionale della Fondazione. Si dettagliano come segue (in Lire):

Descrizione	Saldo al 31.12.01	Saldo al 31.12.00	Variazione
- Incassi dell'esercizio	955.808.219.472	831.880.741.403	123.927.478.069
- Incassi dell'esercizio successivo	138.685.178.174	142.884.917.846	(4.199.739.672)
Contributi previdenziali a carico ditte e iscritti	1.094.493.397.646	974.765.659.249	119.727.738.397
Contributi F.I.R.R. a carico ditte			
Contributi integrativi di prev. za a carico ditte	63.911.100.772	70.122.099.357	(6.210.998.585)
Contributi integrativi di prev. za a carico iscritti	1.534.107.585	1.270.723.900	263.383.685
	65.445.208.357	71.392.823.257	(5.947.614.900)
Contributi degli iscritti ai corsi di cui all'art. 5-L. 204/85	186.760.000	254.720.000	(67.960.000)
Contributi soggettivi	1.160.125.366.003	1.046.413.202.506	113.712.163.497
Sanzioni amministrative per ritardo negli adempimenti contributivi	828.681.333	3.175.477.917	(2.346.796.584)
Introiti sanzioni amministrative	828.681.333	3.175.477.917	(2.346.796.584)
Contributi e riscatti per il fondo di previdenza integrativa del personale (D.M. 2 febbraio 1972)	5.993.694	110.259.840	(104.266.146)
Contributi a carico Ente per il fondo di previdenza integrativa del personale	0	0	0
Altri contributi	5.993.694	110.259.840	(104.266.146)
Contributi	1.160.960.041.030	1.049.698.940.263	111.261.100.767

I contributi previdenziali a carico ditte e iscritti si riferiscono ai contributi obbligatori versati alla Fondazione dalle ditte, anche per la quota a carico degli iscritti, ed ai contributi volontari versati direttamente da questi ultimi. I contributi di competenza dell'anno incassati nei primi mesi dell'esercizio successivo, pari a lire 138.685 milioni, come già evidenziato, sono iscritti tra i "Crediti verso iscritti, pensionati e ditte", tra le attività correnti.

I contributi integrativi di previdenza sono dovuti dalle ditte e dagli iscritti a fronte delle prestazioni previdenziali ed assistenziali erogate dalla Fondazione ulteriormente ai trattamenti pensionistici.

CANONI DI LOCAZIONE

Si riferiscono alle locazioni attive degli immobili a reddito della Fondazione ed ammontano a Lire L.214.819.342.631 (scorso anno L. 213.627.111.341). L'incremento è pari a Lire 1.192.231.290.

ALTRI RICAVI

Si riferiscono a partite residuali non attinenti alle gestioni tipiche (in Lire):

Descrizione	Saldo al 31.12.2001	Saldo al 31.12.2000	Variazione
Proventi derivanti da inserzioni pubblicitarie sul Notiziario ENASARCO o su altre pubblicazioni	215.306.391	90.406.626	124.899.765
Proventi derivanti dalla vendita del Notiziario ENASARCO ed altre eventuali pubblicazioni	4.545.000	6.141.200	(1.596.200)
Proventi da abbonamenti, pubblicità	219.851.391	96.547.826	123.303.565
Realizzi per cessione materiale fuori uso	0	2.500.000	(2.500.000)
Penali a favore Ente su esecuzione contratti	1.013.645.095	15.546.566	998.098.529
Entrate eventuali	0	4.292.296	(4.292.296)
Trasferimenti da parte di Enti del settore pubblico	0	779.299.382	(779.299.382)
Vari	1.013.645.095	801.638.244	212.006.851
ALTRI RICAVI	1.233.496.486	898.186.070	335.310.416

INTERESSI E PROVENTI FINANZIARI DIVERSI

Nelle successive tabelle viene fornita un'analisi, in riepiloghi parziali, delle singole voci componenti gli interessi e proventi finanziari diversi (in Lire).

Interessi su titoli

Descrizione	Saldo al 31.12.01	Saldo al 31.12.00	Variazione
Interessi su investimenti mob. Proprietà	174.771.930.414	114.786.828.326	59.985.102.088
Interessi su titoli	174.771.930.414	114.786.828.326	59.985.102.088
Interessi su titoli	0	0	0
Interessi su obbligazioni	0	0	0
Interessi su altri titoli	0	0	0
Spese telefoniche portinerie	0	0	0
Interessi su titoli in gestione	0	0	0
Totale interessi su titoli	174.771.930.414	114.786.828.326	59.985.102.088

Interessi su disponibilità liquide ed altre immobilizzazioni finanziarie

Descrizione	Saldo al 31.12.01	Saldo al 31.12.00	Variazione
Interessi attivi su depositi e conti correnti	9.708.924.257	5.719.722.393	3.989.201.864
Interessi attivi su c/c di gestione P.M.	0	0	0
Interessi bancari e postali	9.708.924.257	5.719.722.393	3.989.201.864
Interessi da mutui concessi ad iscritti e dipendenti	423.313.715	383.033.599	40.280.116
Interessi attivi da prestiti concessi ai dipendenti	0	181.796.803	(181.796.803)
Interessi su deposito presso la tesoreria dello Stato	0	3.793.872.540	(3.793.872.540)
Interessi su altre immobilizzazioni finanziarie	423.313.715	4.358.702.942	(3.935.389.227)
Totale interessi su disp. liquide e altre imm. Finan.	10.132.237.972	10.078.425.335	53.812.637

XIV LEGISLATURA - DISEGNI DI LEGGE E RELAZIONI - DOCUMENTI

Circa i proventi finanziari di cui al precedente prospetto si ritiene esaustivo il commento alle relative voci dell'attivo patrimoniale.

RETTIFICHE DI COSTI

Descrizione	Saldo al 31.12.01	Saldo al 31.12.00	Variazione
Recupero di prestazioni istituzionali	25.399.683.156	20.616.870.185	4.782.812.971
Interessi passivi	25.399.683.156	20.616.870.185	4.782.812.971
- Recupero spese riscaldamento immobili	13.470.247.056	13.450.082.333	20.164.723
- Recupero imposta registro contratti di locazione	1.775.876.265	1.476.024.139	299.852.126
- recupero spese immobiliari	25.498.882.895	25.561.216.194	(62.333.299)
- Recupero spese generali	6.106.343.049	2.769.679.751	3.336.663.298
- Recupero imposte e tasse	294.240.574	271.559.001	22.681.573
Recupero spese da inquilini	47.145.589.839	43.528.561.418	3.617.028.421
Recupero maggiorazioni del trattamento pensionistico art. 6 L. 15.04.85 n° 140	261.610.361	273.428.127	(11.817.766)
Sist. Fondo imposte e tasse accantonato anno prec.			
Recupero delta imposte e tasse 1999			
Altri recuperi	47.407.200.200	43.801.989.545	3.605.210.655
Rettifiche di costi	72.806.883.356	64.418.859.730	8.388.023.626


I recuperi spese da inquilini riflettono la quota degli oneri sostenuti dalla Fondazione per la gestione degli immobili da reddito, per legge ribaltabile ai conduttori delle unità locative.

Il recupero maggiorazioni del trattamento pensionistico L. 140/85 si riferisce al rimborso dovuto dal Ministero del Tesoro per le maggiorazioni anticipate dalla Fondazione agli ex-combattenti in pensione. Il saldo di tale provento è speculare a quello del corrispondente onere iscritto tra le "Prestazioni previdenziali ed assistenziali-Pensioni" agli iscritti".

PROVENTI STRAORDINARI

Appuramento di maggiori residui attivi	71.673.612	3.207.909.270	(3.136.235.658)
Sopravvenienze attive	71.673.612	3.207.909.270	(3.136.235.658)
Depennamento di residui passivi	18.700.911	2.586.555.145	(2.567.854.234)
Plusvalenza su titoli	23.333.625.663	0	23.333.625.663
Insussistenze del passivo	23.352.326.574	2.586.555.145	20.765.771.429
Proventi straordinari	23.424.000.186	5.794.464.415	17.629.535.771

L'appuramento di maggiori residui attivi si riferisce alla rideterminazione dei saldi di apertura dei crediti verso l'inquilinato per canoni di locazione finalizzata all'allineamento dei saldi di bilancio con quanto riportato dall'archivio tecnico di gestione fitti dell'area immobiliare. I depennamenti di residui passivi si riferiscono all'accertamento di minori costi registrati in esercizi precedenti per cui si è accertata l'insussistenza al 31.12.2001.


IL PRESIDENTE

