

SENATO DELLA REPUBBLICA

XIII LEGISLATURA

N. 3660/19
Annesso 13

DISEGNO DI LEGGE

presentato dal Ministro del tesoro,
del bilancio e della programmazione economica
(CIAMPI)

(V. Stampato Camera n. 5188)

approvato dalla Camera dei deputati nella seduta del 21 novembre 1998

*Trasmesso dal Presidente della Camera dei deputati alla Presidenza
il 23 novembre 1998*

Bilancio di previsione dello Stato per l'anno finanziario 1999
e bilancio pluriennale per il triennio 1999-2001

TABELLA n. 19

**Stato di previsione del Ministero dell'ambiente
per l'anno finanziario 1999**

ANNESSE N. 13

CONTO CONSUNTIVO
ENTE PARCO NAZIONALE DEL VESUVIO

ESERCIZIO FINANZIARIO 1997

ANNESSO N. 13

**allo stato di previsione del Ministero dell'ambiente
per l'anno finanziario 1999**

CONTO CONSUNTIVO

**ENTE PARCO NAZIONALE
DEL VESUVIO**

ESERCIZIO FINANZIARIO 1997

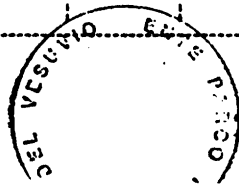
RENDICONTO FINANZIARIO 1997

PARTE I - USCITE

PARTE II - SPESA

| DENOMINAZIONE | GESTIONE | | |
|---|------------|----------------------------|------------|
| | PREVISIONI | | |
| | Iniziali | Variazioni in + in - | Definitive |
| Capit. | a | b | c |
| *** Titolo: 2 ENTRATE DERIVANTI DA TRASFERIMENTI CORRENTI | | | |
| 03 Categoria: 03 TRASFERIMENTI DA STATO | | | |
| 3016 CONTRIBUTO MINISTERO AMBIENTE ANNO 1997 | 1000000000 | 1000000000 | 2000000000 |
| ** Totale CATEGORIA 03: | 1000000000 | 1000000000 | 2000000000 |
| 06 Categoria: 06 TRASFERIMENTI DA ALTRI | | | |
| 6010 CONTRIBUTO MINISTERO LAVORO PER PROMO A L.S.U. | 0 | 2060000000 | 2060000000 |
| 6011 FINANZIAMENTI MINIST ERO AMBIENTE PER L.S. U. | 0 | 6070055046 | 6070055046 |
| 6012 CONTRIBUTO MINISTERO LAVORO PER PROMO A L.S.U. | 0 | 0 | 0 |
| ** Totale CATEGORIA 06: | 0 | 6276055046 | 6276055046 |
| *** Totale TITOLO 2: | 1000000000 | 7276055046 | 8276055046 |
| *** Titolo: 3 ALTRE ENTRATE | | | |
| 07 Categoria: 07 ENTRATE DERIVANTI DA VENDITA DI BENI E PRESTAZIONE | | | |
| 7010 RICAVI DA VENDITA DI PRODOTTI DIVERSI | 0 | 0 | 0 |
| 7020 RICAVI DA VENDITA DI PUBBLICAZIONI DELL' ENTE | 0 | 0 | 0 |
| 7030 PROVENTI DA PRESTAZI ONI DI SERVIZI | 0 | 0 | 0 |
| 7050 ALTRI PROVENTI | 0 | 0 | 0 |
| 7070 PROVENTI DA ATTREZZA TURE E STRUTTURE DEL L'ENTE | 0 | 0 | 0 |
| 7080 PROVENTI DA STRUTTUR E RICETTIVE DELL'ENT E | 0 | 0 | 0 |
| 7090 PROVENTI DA GESTIONE DI AREE ATTREZZATE | 0 | 0 | 0 |
| 7100 PROVENTI DA SOGGIOR ANIMALI E ATTREZZAT URE DIVERSE | 0 | 0 | 0 |
| 7110 PROVENTI DA GESTIONE MUSEO E ORTO BOTANIC O | 0 | 0 | 0 |
| a.c.p. Italia | | | |

| DI COMPETENZA | | | GESTIONE DEI RESIDUI ATTIVI | | | | | | TOTALE Riscossioni complesive (e+l) | TOTALE residui attivi a fine Esercizio (f+m) |
|------------------------|------------|-----------------------------|-----------------------------------|-----------------------------------|----------------------------|----------|-----------------------------|-----------------|--|---|
| SOMME ACCERTATE | | | Differenza sulle previsioni | Residui ad inizio Esercizio | Variazioni in + in - | Riscossi | Rimasti da riscuotere | TOTALE (b+i) | | |
| Totale accertamenti | Riscosse | Rimaste da riscuotere | | | | | | | g | h |
| d | e | f | g | h | i | l | m | n | o | p |
| 2000000000 | 2000000000 | 0 | 0 | 0 | 0 | 0 | 0 | 0 | 2000000000 | 0 |
| 2000000000 | 2000000000 | 0 | 0 | 0 | 0 | 0 | 0 | 0 | 2000000000 | 0 |
| 199064947 | 0 | 199064947 | 6925053 | 0 | 0 | 0 | 0 | 0 | 0 | 199064947 |
| 5034621000 | 5034621000 | 0 | 235431046 | 0 | 0 | 0 | 0 | 0 | 5034621000 | 0 |
| 0 | 0 | 0 | 0 | 0 | 0 | 0 | 0 | 0 | 0 | 0 |
| 6033606747 | 5034621000 | 199064947 | 242369099 | 0 | 0 | 0 | 0 | 0 | 5034621000 | 199064947 |
| 8033606747 | 7034621000 | 199064947 | 242369099 | 0 | 0 | 0 | 0 | 0 | 7034621000 | 199064947 |
| SERVIZI | | | | | | | | | | |
| 0 | 0 | 0 | 0 | 0 | 0 | 0 | 0 | 0 | 0 | 0 |
| 0 | 0 | 0 | 0 | 0 | 0 | 0 | 0 | 0 | 0 | 0 |
| 0 | 0 | 0 | 0 | 0 | 0 | 0 | 0 | 0 | 0 | 0 |
| 52000000 | 0 | 52000000 | -52000000 | 0 | 0 | 0 | 0 | 0 | 0 | 52000000 |
| 0 | 0 | 0 | 0 | 0 | 0 | 0 | 0 | 0 | 0 | 0 |
| 0 | 0 | 0 | 0 | 0 | 0 | 0 | 0 | 0 | 0 | 0 |
| 0 | 0 | 0 | 0 | 0 | 0 | 0 | 0 | 0 | 0 | 0 |
| 0 | 0 | 0 | 0 | 0 | 0 | 0 | 0 | 0 | 0 | 0 |
| 0 | 0 | 0 | 0 | 0 | 0 | 0 | 0 | 0 | 0 | 0 |



segue
[Handwritten signature]

| DENOMINAZIONE | GESTIONE | | |
|---|------------|----------------------------|------------|
| | PREVISIONI | | |
| | Iniziali | Variazioni in + in - | Definitive |
| Capit. | a | b | c |
| *** Titolo: 2 ENTRATE DERIVANTI DA TRASFERIMENTI CORRENTI | | | |
| ** Categoria: 03 TRASFERIMENTI DA STATO | | | |
| 3016;CONTRIBUTO MINISTERO: AMBIENTE ANNO 1997 | 1000000000 | 1000000000 | 2000000000 |
| ** Totale CATEGORIA 03: | 1000000000 | 1000000000 | 2000000000 |
| ** Categoria: 06 TRASFERIMENTI DA ALTRI | | | |
| 6010;CONTRIBUTO MINISTERO: LAVORO PER PROROGA L.S.U. | 0 | 206000000 | 206000000 |
| 6011;FINANZIAMENTI MINIST: ERO AMBIENTE PER L.S. .U. | 0 | 6070055046 | 6070055046 |
| 6012;CONTRIBUTO MINISTERO: LAVORO PER PROROG: A L.S.U. | 0 | 0 | 0 |
| ** Totale CATEGORIA 06: | 0 | 6276055046 | 6276055046 |
| *** Totale TITOLO 2: | 1000000000 | 7276055046 | 8276055046 |
| *** Titolo: 3 ALTRE ENTRATE | | | |
| ** Categoria: 07 ENTRATE DERIVANTI DA VENDITA DI BENI E PRESTAZIONE | | | |
| 7010;RICAVI DA VENDITA DI: PRODOTTI DIVERSI | 0 | 0 | 0 |
| 7020;RICAVI DA VENDITA DI: PUBBLICAZIONI DELL' ENTE | 0 | 0 | 0 |
| 7030;PROVENTI DA PRESTAZI: ONI DI SERVIZI | 0 | 0 | 0 |
| 7050;ALTRI PROVENTI | 0 | 0 | 0 |
| 7070;PROVENTI DA ATTREZZA: TURE E STRUTTURE DEL: L'ENTE | 0 | 0 | 0 |
| 7080;PROVENTI DA STRUTTUR: E RICETTIVE DELL'ENT: E | 0 | 0 | 0 |
| 7090;PROVENTI DA GESTIONE: DI AREE ATTREZZATE | 0 | 0 | 0 |
| 7100;PROVENTI DA BOLEGGIO: ANIMALI E ATTREZZAT: ORE DIVERSE | 0 | 0 | 0 |
| 7110;PROVENTI DA GESTIONE: MUSEO E ORTO BOTANI: CO | 0 | 0 | 0 |
| n.c.p. italia | | | |

| DI COMPETENZA | | | GESTIONE DEI RESIDUI ATTIVI | | | | | | | TOTALE | TOTALE |
|---------------------|------------|-----------------------|-----------------------------|-----------------------------|----------------------|----------|-----------------------|--------------|-------------------------------|--|--------|
| SOMME ACCERTATE | | | Differenza sulle previsioni | Residui ad inizio Esercizio | Variazioni in + in - | Riscossi | Rinasti da riscuotere | TOTALE (b+i) | Riscossioni complessive (e+l) | TOTALE residui attivi a fine Esercizio (f+m) | |
| Totale accertamenti | Riscosse | Rinaste da riscuotere | | | | | | | | | |
| d | e | f | g | h | i | l | n | n | o | p | |
| 2000000000 | 2000000000 | 0 | 0 | 0 | 0 | 0 | 0 | 0 | 2000000000 | 0 | |
| 2000000000 | 2000000000 | 0 | 0 | 0 | 0 | 0 | 0 | 0 | 2000000000 | 0 | |
| 199064947 | 0 | 199064947 | 6935053 | 0 | 0 | 0 | 0 | 0 | 0 | 199064947 | |
| 5834621800 | 5834621800 | 0 | 235434046 | 0 | 0 | 0 | 0 | 0 | 5834621800 | 0 | |
| 0 | 0 | 0 | 0 | 0 | 0 | 0 | 0 | 0 | 0 | 0 | |
| 6033686747 | 5834621800 | 199064947 | 242369099 | 0 | 0 | 0 | 0 | 0 | 5834621800 | 199064947 | |
| 8033686747 | 7834621800 | 199064947 | 242369099 | 0 | 0 | 0 | 0 | 0 | 7834621800 | 199064947 | |
| SERVIZI | | | | | | | | | | | |
| 0 | 0 | 0 | 0 | 0 | 0 | 0 | 0 | 0 | 0 | 0 | |
| 0 | 0 | 0 | 0 | 0 | 0 | 0 | 0 | 0 | 0 | 0 | |
| 0 | 0 | 0 | 0 | 0 | 0 | 0 | 0 | 0 | 0 | 0 | |
| 52000000 | 0 | 52000000 | -52000000 | 0 | 0 | 0 | 0 | 0 | 0 | 52000000 | |
| 0 | 0 | 0 | 0 | 0 | 0 | 0 | 0 | 0 | 0 | 0 | |
| 0 | 0 | 0 | 0 | 0 | 0 | 0 | 0 | 0 | 0 | 0 | |
| 0 | 0 | 0 | 0 | 0 | 0 | 0 | 0 | 0 | 0 | 0 | |
| 0 | 0 | 0 | 0 | 0 | 0 | 0 | 0 | 0 | 0 | 0 | |
| 0 | 0 | 0 | 0 | 0 | 0 | 0 | 0 | 0 | 0 | 0 | |



segue *[Handwritten signature]*

| DENOMINAZIONE | GESTIONE | | |
|---|------------|----------------------------|------------|
| | PREVISIONI | | |
| | Iniziali | Variazioni in + in - | Definitive |
| Capit. | a | b | c |
| 7140;PROVENTI DA GESTIONE; BENI PATRIMONIALI | 0; | 0; | 0; |
| 7150;PROVENTI DA DOGLIERTY; I DI INGRESSO | 0; | 0; | 0; |
| ** Totale CATEGORIA 07: | 0; | 0; | 0; |
| ** Categoria: 10 ENTRATE DON CLASSIFICATE IN ALTRE VOCI | | | |
| 10010;PROVENTI PER CONCILI; AZIONE DI AMMENDI ED ALTRI EVENTI | 0; | 0; | 0; |
| ** Totale CATEGORIA 10: | 0; | 0; | 0; |
| *** Totale TITOLO 3: | 0; | 0; | 0; |
| *** Titolo: 7 PARTITE DI GIRO | | | |
| ** Categoria: 22 PARTITE DI GIRO | | | |
| 22010;RITENUTE I.R.P.E.F. | 150000000; | 423631674; | 573631674; |
| 22020;RITENUTE PREVIDENZIA; LI ASSISTENZIALI | 50000000; | 0; | 50000000; |
| 22040;SERVIZI CONTO TERZI | 10000000; | 0; | 10000000; |
| 22050;DEPOSITI CAUZIONALI | 10000000; | 0; | 10000000; |
| 22060;FONDI SERVIZI ECONOM; ALI | 50000000; | 0; | 50000000; |
| 22100;RITENUTE D'ACCONTO | 10000000; | 0; | 10000000; |
| ** Totale CATEGORIA 22: | 226000000; | 423631674; | 649631674; |
| *** Totale TITOLO 7: | 226000000; | 423631674; | 649631674; |

| B I COMPRESA | | | GESTIONE DEI RESIDUI ATTIVI | | | | | | | TOTALE | TOTALE |
|---------------------|-----------|-----------------------|-----------------------------|-----------------------------|----------------------|----------|-----------------------|--------------|-------------------------------|--|--------|
| SONNE ACCERTATE | | | Differenza sulle previsioni | Residui ad inizio esercizio | Variazioni in + in - | Riscossi | Rimasti da riscuotere | TOTALE (h+i) | Riscossioni complessive (n+l) | TOTALE residui attivi a fine esercizio (f+n) | |
| Totale accertamenti | Riscosse | Rimaste da riscuotere | | | | | | | | | |
| d | e | f | g | h | i | l | n | o | p | | |
| 0 | 0 | 0 | 0 | 0 | 0 | 0 | 0 | 0 | 0 | | |
| 0 | 0 | 0 | 0 | 0 | 0 | 0 | 0 | 0 | 0 | | |
| 5200000 | 0 | 5200000 | -5200000 | 0 | 0 | 0 | 0 | 0 | 5200000 | | |
| 0 | 0 | 0 | 0 | 0 | 0 | 0 | 0 | 0 | 0 | | |
| 0 | 0 | 0 | 0 | 0 | 0 | 0 | 0 | 0 | 0 | | |
| 5200000 | 0 | 5200000 | -5200000 | 0 | 0 | 0 | 0 | 0 | 5200000 | | |
| ----- | | | | | | | | | | | |
| 573631680 | 573631680 | 0 | -6 | 0 | 0 | 0 | 0 | 0 | 573631680 | | |
| 6574995 | 6574995 | 0 | 43425005 | 0 | 0 | 0 | 0 | 0 | 6574995 | | |
| 0 | 0 | 0 | 10000000 | 0 | 0 | 0 | 0 | 0 | 0 | | |
| 0 | 0 | 0 | 10000000 | 0 | 0 | 0 | 0 | 0 | 0 | | |
| 0 | 0 | 0 | 5000000 | 0 | 0 | 0 | 0 | 0 | 0 | | |
| 0 | 0 | 0 | 1000000 | 0 | 0 | 0 | 0 | 0 | 0 | | |
| 580206675 | 580206675 | 0 | 69424999 | 0 | 0 | 0 | 0 | 0 | 580206675 | | |
| 580206675 | 580206675 | 0 | 69424999 | 0 | 0 | 0 | 0 | 0 | 580206675 | | |
| segue | | | | | | | | | | | |

| DENOMINAZIONE | GESTIONE | | |
|---|-------------|----------------------------|------------|
| | PREVISIONI | | |
| | Iniziali | Variazioni in + in - | Definitive |
| Capit. | a | b | c |
| Riepilogo del TITOLO 2 ENTRATE DERIVANTI DA TRASFERIMENTI CORRENTI | 1000000000 | 7276055846 | 8276055846 |
| Riepilogo del TITOLO 3 ALTRE ENTRATE | 0 | 0 | 0 |
| Riepilogo del TITOLO 7 PARTITE DI GIRO | 2260000000 | 423631674 | 649631674 |
| Totale TITOLI | 12260000000 | 7699687520 | 8925687520 |
| FONDO INIZIALE DI CASSA | 0 | 0 | 0 |
| FONDO INIZIALE DI CASSA | 12260000000 | 7699687520 | 8925687520 |
| TOTALE GENERALE | 12260000000 | 7699687520 | 8925687520 |


a.c.p. italia

| SOMME ACCERTATE | | | GESTIONE DEI RESIDUI ATTIVI | | | | | TOTALE (h+i) | Riscossioni complessive (e+l) | TOTALE residui attivi a fine Esercizio (f+m) |
|------------------------|------------|-----------------------------|-----------------------------------|-----------------------------------|----------------------------|------------|-----------------------------|-----------------|-------------------------------------|---|
| Totale accertamenti | Riscosse | Rimasto da riscuotere | Differenza sulle previsioni | Residui ad inizio Esercizio | Variazioni in + in - | Riscossi | Rimasti da riscuotere | | | |
| d | e | f | g | h | i | l | n | n | o | p |
| 8033686747 | 7834621800 | 199064947 | 242369099 | 0 | 0 | 0 | 0 | 0 | 7834621800 | 199064947 |
| 52000000 | 0 | 52000000 | -52000000 | 0 | 0 | 0 | 0 | 0 | 0 | 52000000 |
| 580206675 | 580206675 | 0 | 69424999 | 0 | 0 | 0 | 0 | 0 | 580206675 | 0 |
| 8665893422 | 8414828475 | 251064947 | 259794098 | 0 | 0 | 0 | 0 | 0 | 8414828475 | 251064947 |
| 8665893422 | 8414828475 | 251064947 | 259794098 | 0 | 0 | 2994312199 | 2994312199 | 0 | 2994312199 | 251064947 |
| | | | | | | 2994312199 | | 0 | 11409140674 | |

fine stampa

| DENOMINAZIONE | GESTIONE | | |
|---|------------|----------------------------|------------|
| | PREVISIONI | | |
| | Iniziali | Variazioni in + in - | Definitive |
| Capit. | a | b | c |
| *** Titolo: 1 SPESE CORRENTI | | | |
| ** Categoria: 01 SPESE PER ORGANI DELL'ENTE | | | |
| 1010;COMPENSI PRESIDENTE | 70000000 | 10000000 | 80000000 |
| 1020;COMPENSI CONSIGLI D' AMMINISTRAZIONE | 20000000 | 20000000 | 40000000 |
| 1030;COMPENSI COLLEGIO RE- VISORI CONTI | 90000000 | 0 | 90000000 |
| 1050;INDENNITA' E RIMBORSI I SPESE ORGANI ISTITU- ZIONALI | 30000000 | 0 | 30000000 |
| 1070;FUNZIONAMENTO COMUNITA' DEL PARCO | 50000000 | 0 | 50000000 |
| ** Totale CATEGORIA 01: | 179000000 | 30000000 | 209000000 |
| ** Categoria: 02 ONERI PER IL PERSONALE IN ATTIVITA' DI SERVIZIO | | | |
| 2010;STIPENDI A PERSONALE DIPENDENTE | 300000000 | 35000000 | 335000000 |
| 2020;COMPENSI LAVORO STRA- ORDINARIO | 2000000 | 16000000 | 18000000 |
| 2030;ONERI PREVIDENZIALI ASSISTENZIALI CARICO ENTE | 85000000 | -33000000 | 52000000 |
| 2040;ONERI SOCIALI A CARICO ENTE | 2000000 | 3000000 | 5000000 |
| 2050;FONDO INCENTIVAZIONE ART. 12 DPR 43/90 | 10000000 | 0 | 10000000 |
| 2070;INDENNITA' RIMBORSO SPESE SU TERRITORIO NAZIONALE | 0 | 5000000 | 5000000 |
| 2080;INDENNITA' E RIMBORSI PER MISSIONI ALL'ESTERO | 0 | 5000000 | 5000000 |
| 2100;CONSI PER IL PERSONALE DIPENDENTE | 2000000 | 8000000 | 10000000 |
| 2120;PROGETTO L.S.U. | 0 | 206000000 | 206000000 |
| 2121;L.S.U. AMBIENTE | 0 | 2658168246 | 2658168246 |
| ** Totale CATEGORIA 02: | 401000000 | 290168246 | 3108317554 |
| ** Categoria: 04 SPESE PER L'ACQUISTO DI BENI DI CONSUMO E DI SERVIZI | | | |
| 4010;FITTI PASSIVI | 0 | 100000000 | 100000000 |
| 4020;SPESE ACQUA, GAS ED ENEL | 10000000 | 0 | 10000000 |
| n.c.p. italia | | | |

| D I COMPETENZA | | | GESTIONE DEI RESIDUI PASSIVI | | | | | | TOTALE Pagamenti complessivi (e+i) | TOTALE residui passivi a fine Esercizio (f+m) |
|-------------------|------------|-------------------------|-----------------------------------|-----------------------------------|----------------------------|-----------|-------------------------|-----------------|---|--|
| SOMME IMPEGNATE | | | Differenza sulle previsioni | Residui ad inizio Esercizio | Variazioni in + in - | Pagati | Rimasti da pagare | TOTALE (h+i) | | |
| Totale impegni | Pagato | Rimaste da pagare | | | | | | | | |
| d | e | f | g | h | i | l | m | n | o | p |
| 79451294 | 79451294 | 0 | 518706 | 0 | 0 | 0 | 0 | 0 | 79451294 | 0 |
| 34000000 | 31915000 | 2085000 | 6000000 | 0 | 0 | 0 | 0 | 0 | 31915000 | 2085000 |
| 9000000 | 1679257 | 7320743 | 0 | 2630000 | 0 | 2630000 | 0 | 2630000 | 4309257 | 7320743 |
| 20224025 | 16011525 | 3413300 | 9775175 | 0 | 0 | 0 | 0 | 0 | 16011525 | 3413300 |
| 0 | 0 | 0 | 50000000 | 0 | 0 | 0 | 0 | 0 | 0 | 0 |
| 142676119 | 129857076 | 12819043 | 66323081 | 2630000 | 0 | 2630000 | 0 | 2630000 | 132487076 | 12819043 |
| 139910952 | 127078016 | 12032136 | 195089040 | 8000000 | 0 | 4704465 | 3295535 | 8000000 | 131783281 | 16127671 |
| 5920450 | 5920450 | 0 | 12071550 | 0 | 0 | 0 | 0 | 0 | 5920450 | 0 |
| 44832220 | 44832220 | 0 | 7167780 | 0 | 0 | 0 | 0 | 0 | 44832220 | 0 |
| 0 | 0 | 0 | 5000000 | 0 | 0 | 0 | 0 | 0 | 0 | 0 |
| 1168281 | 1168281 | 0 | 8831719 | 0 | 0 | 0 | 0 | 0 | 1168281 | 0 |
| 4982850 | 4954650 | 28200 | 17150 | 0 | 0 | 0 | 0 | 0 | 4954650 | 28200 |
| 0 | 0 | 0 | 5000000 | 0 | 0 | 0 | 0 | 0 | 0 | 0 |
| 0 | 0 | 0 | 10000000 | 0 | 0 | 0 | 0 | 0 | 0 | 0 |
| 199064947 | 199064947 | 0 | 6935053 | 347595204 | 0 | 347595204 | 0 | 347595204 | 546660151 | 0 |
| 2658168246 | 1958168482 | 699999764 | 0 | 0 | 0 | 0 | 0 | 0 | 1958168482 | 699999764 |
| 3054055946 | 2341195846 | 712860100 | 250112300 | 355595204 | 0 | 352299669 | 3295535 | 355595204 | 2693495515 | 716155635 |
| 0 | 0 | 0 | 100000000 | 0 | 0 | 0 | 0 | 0 | 0 | 0 |
| 2622620 | 2452420 | 170200 | 7377372 | 0 | 0 | 0 | 0 | 0 | 2452420 | 170200 |

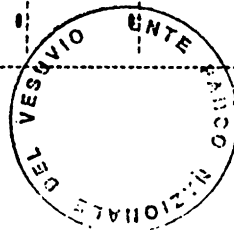


segue
[Handwritten signature]

| DENOMINAZIONE | GESTIONE | | |
|--|------------|----------------------------|------------|
| | PREVISIONI | | |
| | Iniziali | Variazioni in + in - | Definitive |
| Capit. | a | b | c |
| 4030; SPESE RISCALDAMENTO | 10000000 | 0 | 10000000 |
| 4040; CANONI VARI LAVORI I N CONVENZIONE | 0 | 15000000 | 15000000 |
| 4050; PREMI ASSICURAZIONE RISCHI, INCENDIO E F URTO | 50000000 | 10000000 | 15000000 |
| 4060; MANUTENZIONE E RIPAR AZIONE LOCALI ED IMP IANTI | 20000000 | 80000000 | 10000000 |
| 4100; SPESE POSTALI E TELE GRAFICHE | 50000000 | 30000000 | 80000000 |
| 4110; SPESE PUBBLICAZIONI USO UFFICIO | 20000000 | 20000000 | 40000000 |
| 4120; ACQUISTO MATERIALI D I CONSUMO ECONOMATO | 50000000 | 20000000 | 25000000 |
| 4130; ACQUISTO MATERIALE D I CONSUMO DI CARATTE RE TECNICO | 20000000 | 30000000 | 50000000 |
| 4140; SPESE ELABORAZIONE D ATI | 10000000 | 40000000 | 50000000 |
| 4150; SPESE TELEFONICHE | 100000000 | 200000000 | 300000000 |
| 4160; ACQUISTO MATERIALE F OTOGRAFICO | 10000000 | 30000000 | 40000000 |
| 4200; MANUTENZIONE E RIPAR AZIONE ARREDI ED ATT RREZZATURE | 10000000 | 30000000 | 40000000 |
| 4210; MANUTENZIONE IMPIANT I GENERALI | 0 | 50000000 | 50000000 |
| 4220; GESTIONE LABORATORIO IMPIANTO RILEVAMENT O | 20000000 | 0 | 20000000 |
| 4240; SPESE GESTIONE IMPIA NTI RADIO | 30000000 | 0 | 30000000 |
| 4300; SPESE GESTIONE AUTOM EZZI | 50000000 | 50000000 | 100000000 |
| 4310; AUTOMOBILI, ROLLI DI CIRCOLAZIONE | 50000000 | 50000000 | 100000000 |
| 4400; SPESE STAMPE ANNUALI BOLLETTINI | 400000000 | 300000000 | 700000000 |
| 4410; SPESE ABBONAMENTI RI VISTE E GIORNALI | 30000000 | 370000000 | 400000000 |
| 4520; SPESE GESTIONE STRUT TURE INFORMATICHE | 100000000 | 0 | 100000000 |

a.c.p. Italia

| DI COMPETENZA | | | GESTIONE DEI RESIDUI PASSIVI | | | | | | | |
|-------------------|---------|-------------------------|-----------------------------------|-----------------------------------|----------------------------|---------|-------------------------|-----------------|-----------------------------------|--|
| SOMME IMPEGNATE | | | Differenza sulle previsioni | Residui ad inizio Esercizio | Variazioni in + in - | Pagati | Rinasti da pagare | TOTALE (h+i) | Pagamenti complessivi (e+l) | TOTALE residui passivi a fine Esercizio (f+m) |
| Totale impegni | Pagate | Rinaste da pagare | | | | | | | | |
| d | e | f | g | h | i | l | m | n | o | p |
| 0 | 0 | 0 | 1000000 | 0 | 0 | 0 | 0 | 0 | 0 | 0 |
| 0 | 0 | 0 | 1500000 | 0 | 0 | 0 | 0 | 0 | 0 | 0 |
| 1000000 | 0 | 1000000 | 500000 | 0 | 0 | 0 | 0 | 0 | 0 | 1000000 |
| 297420 | 297420 | 0 | 9702500 | 0 | 0 | 0 | 0 | 0 | 297420 | 0 |
| 5992425 | 5151525 | 840900 | 2007575 | 0 | 0 | 0 | 0 | 0 | 5151525 | 840900 |
| 24678507 | 4678507 | 20000000 | 15321413 | 0 | 0 | 0 | 0 | 0 | 4678507 | 20000000 |
| 5238034 | 5238034 | 0 | 19761966 | 0 | 0 | 0 | 0 | 0 | 5238034 | 0 |
| 4431720 | 4431720 | 0 | 560280 | 0 | 0 | 0 | 0 | 0 | 4431720 | 0 |
| 1783106 | 1783106 | 0 | 3216894 | 1785000 | 0 | 1785000 | 0 | 1785000 | 3568106 | 0 |
| 6120400 | 4309000 | 1811400 | 23879600 | 0 | 0 | 0 | 0 | 0 | 4309000 | 1811400 |
| 6500 | 6500 | 0 | 3993500 | 0 | 0 | 0 | 0 | 0 | 6500 | 0 |
| 603200 | 0 | 603200 | 3396800 | 0 | 0 | 0 | 0 | 0 | 0 | 603200 |
| 0 | 0 | 0 | 5000000 | 0 | 0 | 0 | 0 | 0 | 0 | 0 |
| 0 | 0 | 0 | 2000000 | 0 | 0 | 0 | 0 | 0 | 0 | 0 |
| 0 | 0 | 0 | 3000000 | 0 | 0 | 0 | 0 | 0 | 0 | 0 |
| 4467903 | 4437903 | 30000 | 5532097 | 0 | 0 | 0 | 0 | 0 | 4437903 | 30000 |
| 4366600 | 4366600 | 0 | 5631400 | 0 | 0 | 0 | 0 | 0 | 4366600 | 0 |
| 0 | 0 | 0 | 70000000 | 0 | 0 | 0 | 0 | 0 | 0 | 0 |
| 4549200 | 530800 | 4018400 | 35450800 | 0 | 0 | 0 | 0 | 0 | 530800 | 4018400 |
| 307000 | 207000 | 100000 | 9693800 | 0 | 0 | 0 | 0 | 0 | 207000 | 100000 |

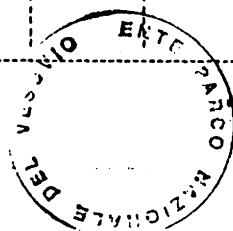


segno *[Handwritten signature]*

| DENOMINAZIONE | GESTIONE | | |
|--|------------|----------------------------|------------|
| | PREVISIONI | | |
| | Iniziali | Variazioni in + in - | Definitive |
| Capit. | a | b | c |
| 4550;GESTIONE ORTOBOTANIC; 0 | 0; | 5000000; | 5000000; |
| 4570;SPESA PER CONSISTE 0 | 9000000; | 11000000; | 20000000; |
| 4600;SPESA ATTIVITA' DIVU; LEGATIVE MOSTRE E CON; VEGNI | 2000000; | 18000000; | 40000000; |
| 4610;SPESA COMMISSIONI DI CONCORSO | 2000000; | 18000000; | 20000000; |
| 4620;COLLABORAZIONE ENTI ED INSERZIONI | 3000000; | 10000000; | 13000000; |
| 4630;REALIZZAZIONE E PROM; MOZIONE MANIFESTAZION; I | 0; | 50000000; | 50000000; |
| 4700;SPESA CARTOGRAFICHE CLASSIFICAZIONE TERR; ENI | 0; | 10000000; | 10000000; |
| 4710;SPESA RAPPRESENTANZA | 1000000; | 0; | 1000000; |
| 4730;SPESA CONSULENZA AMM; MINISTRATIVA E TECHIC; A | 10000000; | 130000000; | 140000000; |
| 4740;CONTRIBUTI ED ALTRI ONERI A FONDO PERDOT; O AD ASSOCIAZIONI ED; ISTITUZIONI PRIVATE; | 0; | 10000000; | 10000000; |
| 4750;SPESA DIVERSE PERSON; ALE DI SOVRIGLIANZA | 10000000; | 0; | 10000000; |
| 4760;ACCERTAMENTI SANITAR; I | 1000000; | 0; | 1000000; |
| 4770;SERVIZI SOCIALI MENS; E AZIENDALI | 1000000; | 14000000; | 15000000; |
| 4780;PULIZIA E MANUTENZO; NE PARCO | 3000000; | -3000000; | 0; |
| 4810;RICERCHE SCIENTIFICHE; E | 0; | 40000000; | 40000000; |
| 4820;SPESA REALIZZAZIONE RIVISTA | 0; | 0; | 0; |
| 4830;INIZIATIVE PRESSO SC; MOLE | 0; | 30000000; | 30000000; |
| 4840;PATTI TERRITORIALI | 0; | 20000000; | 20000000; |
| 4850;INTERVENTI DI RIQUAL; IFICAZIONI AMBIENTAL; I | 0; | 200000000; | 200000000; |

m.c.p. italia

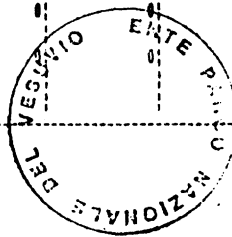
| DI COMPETENZA | | | GESTIONE DEI RESIDUI PASSIVI | | | | | | | | |
|-----------------|----------|-------------------|------------------------------|-----------------------------|----------------------|---------|-------------------|--------------|-----------------------------|---|--|
| SOMME IMPEGNATE | | | Differenze sulle previsioni | Residui ad inizio Esercizio | Variazioni in + in - | Pagati | Rimasti da pagare | TOTALE (h+i) | Pagamenti complessivi (e+l) | TOTALE residui passivi a fine Esercizio (f+m) | |
| Totale impegni | Pagate | Rimaste da pagare | | | | | | | | | |
| d | e | f | g | h | i | l | m | n | o | p | |
| 0 | 0 | 0 | 5000000 | 0 | 0 | 0 | 0 | 0 | 0 | 0 | |
| 0 | 0 | 0 | 20000000 | 0 | 0 | 0 | 0 | 0 | 0 | 0 | |
| 35688000 | 688000 | 35000000 | 4312000 | 0 | 0 | 0 | 0 | 0 | 688000 | 35000000 | |
| 0 | 0 | 0 | 20000000 | 0 | 0 | 0 | 0 | 0 | 0 | 0 | |
| 6190902 | 6190902 | 0 | 6889098 | 0 | 0 | 0 | 0 | 0 | 6190902 | 0 | |
| 3000000 | 3000000 | 0 | 47000000 | 0 | 0 | 0 | 0 | 0 | 3000000 | 0 | |
| 1694132 | 1694132 | 0 | 8395868 | 0 | 0 | 0 | 0 | 0 | 1694132 | 0 | |
| 553000 | 553000 | 0 | 447000 | 0 | 0 | 0 | 0 | 0 | 553000 | 0 | |
| 90503000 | 72365000 | 18138000 | 49497000 | 1428000 | 0 | 1428000 | 0 | 1428000 | 73791000 | 18138000 | |
| 0 | 0 | 0 | 10000000 | 0 | 0 | 0 | 0 | 0 | 0 | 0 | |
| 0 | 0 | 0 | 10000000 | 0 | 0 | 0 | 0 | 0 | 0 | 0 | |
| 0 | 0 | 0 | 10000000 | 0 | 0 | 0 | 0 | 0 | 0 | 0 | |
| 0 | 0 | 0 | 15000000 | 0 | 0 | 0 | 0 | 0 | 0 | 0 | |
| 0 | 0 | 0 | 0 | 0 | 0 | 0 | 0 | 0 | 0 | 0 | |
| 40000000 | 0 | 40000000 | 0 | 0 | 0 | 0 | 0 | 0 | 0 | 40000000 | |
| 0 | 0 | 0 | 0 | 0 | 0 | 0 | 0 | 0 | 0 | 0 | |
| 0 | 0 | 0 | 30000000 | 0 | 0 | 0 | 0 | 0 | 0 | 0 | |
| 0 | 0 | 0 | 20000000 | 0 | 0 | 0 | 0 | 0 | 0 | 0 | |
| 200000000 | 0 | 200000000 | 0 | 0 | 0 | 0 | 0 | 0 | 0 | 200000000 | |



segno
[Handwritten signature]

| DENOMINAZIONE | GESTIONE | | |
|--|------------|----------------------------|------------|
| | PREVISIONI | | |
| | Iniziali | Variazioni in + in - | Definitive |
| Capit. | a | b | c |
| 4900;GESTIONE L.S.U. | 0 | 0 | 0 |
| 4901;L.S.U. | 0 | 3411887600 | 3411887600 |
| ** Totale CATEGORIA 04: | 164000000 | 4303887600 | 4467887600 |
| ** Categoria: 05 SPESE PER PRESTAZIONI ISTITUZIONALI | | | |
| 5030;INDENNIZZI PER DANNI | 0 | 10000000 | 10000000 |
| 5070;ORGANIZZAZIONE CAMPI ATTIVITA' NATURALIS- TICA | 1000000 | 19000000 | 20000000 |
| 5090;INDENNIZZI PER MANCA- TI TAGLI E PASCOLI | 20000000 | 0 | 20000000 |
| 5120;INDENNIZZI PER RICER- CHE LABORATORIO CAMP- AGNA | 0 | 5000000 | 5000000 |
| ** Totale CATEGORIA 05: | 21000000 | 34000000 | 55000000 |
| ** Categoria: 07 ONERI FINANZIARI | | | |
| 7030;SPESE E COMMISSIONI B: ANCARIE | 20000000 | 0 | 20000000 |
| ** Totale CATEGORIA 07: | 20000000 | 0 | 20000000 |
| ** Categoria: 08 ONERI TRIBUTARI | | | |
| 8010;IMPOSTE E TASSE | 20000000 | 0 | 20000000 |
| ** Totale CATEGORIA 08: | 20000000 | 0 | 20000000 |
| ** Categoria: 09 POSTE CORRETTIVE E COMPENSATIVE IN ENTRATE CORRENTI | | | |
| 9010;RESTITUZIONE E RIMBO- RSI DIVERSI | 10000000 | 0 | 10000000 |
| ** Totale CATEGORIA 09: | 10000000 | 0 | 10000000 |
| ** Categoria: 10 ALTRE SPESE | | | |
| 10010;SPESE PER LITI E ARR- TRAGGI | 50000000 | 5000000 | 100000000 |
| 10020;FONDO DI RISERVA | 100000000 | 0 | 100000000 |
| ** Totale CATEGORIA 10: | 150000000 | 5000000 | 200000000 |
| *** Totale TITOLO 1: | 785000000 | 7276055846 | 8061055846 |
| *** Titolo: 2 SPESE IN CONTO CAPITALE | | | |
| ** Categoria: 11 ACQUISTO DI BENI DI USO DUREVOLE ED OPERE IMMOBILI- | | | |
| 11010;ACQUISTO TERRENI | 0 | 385000000 | 385000000 |
| 11020;ACQUISTO EDIFICI | 0 | 1000000000 | 1000000000 |
| 11030;SPESE MANUTENZIONE S- TRAORDINARIA SEDI EN- TE | 0 | 400000000 | 400000000 |
| m.c.p. italia | | | |

| DI COMPETENZA | | | GESTIONE DEI RESIDUI PASSIVI | | | | | | | TOTALE | TOTALE |
|-----------------|------------|-------------------|------------------------------|-----------------------------|----------------------|-----------|-------------------|--------------|-----------------------------|---|--------|
| SOMME INPEGNATE | | | Differenza sulle previsioni | Residui ad inizio Esercizio | Variazioni in + in - | Pagati | Rimasti da pagare | TOTALE (h+i) | Pagamenti complessivi (o+l) | TOTALE residui passivi a fine Esercizio (f+m) | |
| Totale impegni | Pagate | Rimaste da pagare | | | | | | | | | |
| d | e | f | g | h | i | l | m | n | o | p | |
| 0 | 0 | 0 | 0 | 117158196 | 0 | 80401162 | 36757034 | 117158196 | 80401162 | 36757034 | |
| 3176453554 | 472677727 | 2703775827 | 235434046 | 0 | 0 | 0 | 0 | 0 | 472677727 | 2703775827 | |
| 3629547311 | 595059384 | 3034487927 | 838340289 | 120371196 | 0 | 83614162 | 36757034 | 120371196 | 678673546 | 3071244961 | |
| 0 | 0 | 0 | 10000000 | 0 | 0 | 0 | 0 | 0 | 0 | 0 | |
| 0 | 0 | 0 | 20000000 | 0 | 0 | 0 | 0 | 0 | 0 | 0 | |
| 0 | 0 | 0 | 20000000 | 0 | 0 | 0 | 0 | 0 | 0 | 0 | |
| 0 | 0 | 0 | 5000000 | 0 | 0 | 0 | 0 | 0 | 0 | 0 | |
| 0 | 0 | 0 | 55000000 | 0 | 0 | 0 | 0 | 0 | 0 | 0 | |
| 0 | 0 | 0 | 2000000 | 0 | 0 | 0 | 0 | 0 | 0 | 0 | |
| 0 | 0 | 0 | 2000000 | 0 | 0 | 0 | 0 | 0 | 0 | 0 | |
| 251000 | 251000 | 0 | 1749000 | 0 | 0 | 0 | 0 | 0 | 251000 | 0 | |
| 251000 | 251000 | 0 | 1749000 | 0 | 0 | 0 | 0 | 0 | 251000 | 0 | |
| 0 | 0 | 0 | 1000000 | 0 | 0 | 0 | 0 | 0 | 0 | 0 | |
| 0 | 0 | 0 | 1000000 | 0 | 0 | 0 | 0 | 0 | 0 | 0 | |
| 9730800 | 7282800 | 2448000 | 269200 | 0 | 0 | 0 | 0 | 0 | 7282800 | 2448000 | |
| 0 | 0 | 0 | 10000000 | 0 | 0 | 0 | 0 | 0 | 0 | 0 | |
| 9730800 | 7282800 | 2448000 | 10269200 | 0 | 0 | 0 | 0 | 0 | 7282800 | 2448000 | |
| 6836261176 | 3073646106 | 1762615070 | 1224794670 | 478596400 | 0 | 438543831 | 40052569 | 478596400 | 3512189937 | 3802667639 | |
| 0 | 0 | 0 | 385000000 | 0 | 0 | 0 | 0 | 0 | 0 | 0 | |
| 0 | 0 | 0 | 1000000000 | 0 | 0 | 0 | 0 | 0 | 0 | 0 | |
| 0 | 0 | 0 | 1000000000 | 0 | 0 | 0 | 0 | 0 | 0 | 0 | |




segue *[Handwritten signature]*

| DENOMINAZIONE | GESTIONE | | |
|---|------------|----------------------------|------------|
| | PREVISIONI | | |
| | Iniziali | Variazioni in + in - | Definitive |
| Capit. | a | b | c |
| 11050;RICOSTRUZIONE E RIPR: :ISTINO IMMOBILI | 0; | 0 | 0; |
| 11070;REALIZZAZIONE SEGNA: :ETICA DEL PARCO | 0; | 200000000 | 200000000; |
| 11080;REALIZZAZIONE IMPIAN: :TI ED INFRASTRUTTURE; | 0; | 500000000 | 500000000; |
| 11220;REALIZZAZIONE CENTRI: :VISITA | 0; | 300000000 | 300000000; |
| 11300;INTERVENTI MIGLIORAM: :ENTO AMBIENTALE | 0; | 819000000 | 819000000; |
| 11320;INCENTIVI PER IL MIG: :LIORAMENTO ATTIVITA' :AGRICOLA ED ARTIGIA: :NA | 0; | 384000000 | 384000000; |
| 11350;SPESE ALLESTIMENTO G: :IARDINO BOTANICO | 0; | 100000000 | 100000000; |
| 11370;ALLESTIMENTO E GESTI: :ONE MUSEO ENTE | 0; | 100000000 | 100000000; |
| 11380;ALLESTIMENTO BIBLIOT: :ECA ENTE | 0; | 500000000 | 500000000; |
| 11390;SPESE PER IL RECUPER: :O AMBIENTA LE | 0; | 0 | 0 |
| 11400;SPESE PER LA MANUTEN: :ZIONE DELLA SEGNALET: :ICA STRADALE | 0; | 200000000 | 200000000; |
| 11410;SPESE EDITORIALI STR: :AORDINARIE | 0; | 300000000 | 300000000; |
| 11420;SPESE STRAORDINARIE :PER INIZIATIVE PROMO: :ZIONALI PER L'AGRICO: :LTURA | 0; | 0 | 0 |
| 11430;SPESE STRAORDINARIE :PER MATERIALI ICONOG: :RAFICO | 0; | 100000000 | 100000000; |
| 11440;SPESE COSTITUZIONE E :FUNZIONAMENTO SQUAD: :RE ANTINCENDIO | 0; | 462000000 | 462000000; |
| 11450;SPESE PER ACQUISTO S: :TRAORDINARIO STRUTT: :URE E LIBRI PER BIBL: :IOTECA | 0; | 250000000 | 250000000; |
| 11460;SPESE STRAORDINARIE :MATERIALE PROMOZIONA: :LE | 0; | 100000000 | 100000000; |
| 11470;ACQUISTO AUTOREZZI | 0; | 350000000 | 350000000; |

a.c.p. italia

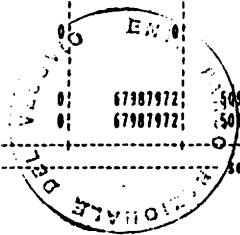
| DI COMPETENZA | | | GESTIONE DEI RESIDUI PASSIVI | | | | | | | TOTALE |
|-----------------|----------|-------------------|------------------------------|-----------------------------|----------------------|--------|-------------------|--------------|-----------------------------|---|
| SOMME IMPEGNATE | | | Differenza sulle previsioni | Residui ad inizio Esercizio | Variazioni in + in - | Pagati | Rimasti da pagare | TOTALE (h+l) | Pagamenti complessivi (e+l) | TOTALE residui passivi a fine Esercizio (f+m) |
| Totale impegni | Pagate | Residui da pagare | | | | | | | | |
| d | e | f | g | h | i | l | m | n | o | p |
| 0 | 0 | 0 | 0 | 0 | 0 | 0 | 0 | 0 | 0 | 0 |
| 0 | 0 | 0 | 20000000 | 0 | 0 | 0 | 0 | 0 | 0 | 0 |
| 0 | 0 | 0 | 50000000 | 0 | 0 | 0 | 0 | 0 | 0 | 0 |
| 0 | 0 | 0 | 30000000 | 0 | 0 | 0 | 0 | 0 | 0 | 0 |
| 0 | 0 | 0 | 81900000 | 0 | 0 | 0 | 0 | 0 | 0 | 0 |
| 0 | 0 | 0 | 38400000 | 0 | 0 | 0 | 0 | 0 | 0 | 0 |
| 0 | 0 | 0 | 10000000 | 0 | 0 | 0 | 0 | 0 | 0 | 0 |
| 0 | 0 | 0 | 10000000 | 0 | 0 | 0 | 0 | 0 | 0 | 0 |
| 0 | 0 | 0 | 50000000 | 0 | 0 | 0 | 0 | 0 | 0 | 0 |
| 0 | 0 | 0 | 0 | 0 | 0 | 0 | 0 | 0 | 0 | 0 |
| 0 | 0 | 0 | 20000000 | 0 | 0 | 0 | 0 | 0 | 0 | 0 |
| 247500 | 247500 | 0 | 299752500 | 0 | 0 | 0 | 0 | 0 | 247500 | 0 |
| 0 | 0 | 0 | 0 | 0 | 0 | 0 | 0 | 0 | 0 | 0 |
| 0 | 0 | 0 | 10000000 | 0 | 0 | 0 | 0 | 0 | 0 | 0 |
| 0 | 0 | 0 | 46200000 | 0 | 0 | 0 | 0 | 0 | 0 | 0 |
| 2000000 | 0 | 2000000 | 23000000 | 0 | 0 | 0 | 0 | 0 | 0 | 2000000 |
| 8003560 | 5243560 | 2760000 | 91996440 | 0 | 0 | 0 | 0 | 0 | 5243560 | 2760000 |
| 69791000 | 69791000 | 0 | 280209000 | 0 | 0 | 0 | 0 | 0 | 69791000 | 0 |



segue

| | | GESTIONE | | |
|--|--|------------|----------------------------|------------|
| | | PREVISIONI | | |
| DENOMINAZIONE | | Iniziali | Variazioni in + in - | Definitive |
| Capit. | | a | b | c |
| 11480 | MANIFESTAZIONI, CONV EGNI E CONGRESSI | 0 | 250000000 | 250000000 |
| 11500 | PRODUZIONE DI FILMAT I | 0 | 150000000 | 150000000 |
| 11510 | SPESE ACQUISIZIONI A EROFOTOGRAMMETRIA E CARTOGRAFIA DI BASE | 0 | 0 | 0 |
| 11610 | PTTA PIANO DEL PARCO | 0 | 1300000000 | 1300000000 |
| 11620 | PTTA PIANO PLURIENNA LE SOCIO/ECONOMICO | 0 | 400000000 | 400000000 |
| 11630 | SPESE STRAORDINARIE MATERIALE FOTOGRAFIC O | 0 | 200000000 | 200000000 |
| 11640 | PTTA INFRASTRUTTURE E SERVIZI FRUITIBILIT A' | 0 | 1400000000 | 1400000000 |
| ** Totale CATEGORIA 11: | | 0 | 9250000000 | 9250000000 |
| ** Categoria: 12 ACQUISTO DI IMMOBILIZZAZIONI TECNICHE | | | | |
| 12010 | ACQUISTO MOBILI, ARR EDI E MACCHINE OFFIC IO | 2150000000 | 85000000 | 3000000000 |
| 12030 | ACQUISTO MACCHINE ED ATTREZZATURE SCIENTI FICHE | 0 | 20158702 | 20158702 |
| 12050 | ACQUISTO AUTOMEZZI | 0 | 0 | 0 |
| ** Totale CATEGORIA 12: | | 2150000000 | 105158702 | 320158702 |
| *** Totale TITOLO 2: | | 2150000000 | 9355158702 | 9570158702 |
| *** Titolo: 4 PARTITE DI GIRO | | | | |
| ** Categoria: 21 PARTITE DI GIRO | | | | |
| 21010 | RITENUTE I.R.P.E.F. | 1500000000 | 423631680 | 573631680 |
| 21020 | RITENUTE PREVIDENZIA LI ASSISTENZIALI | 500000000 | 0 | 500000000 |
| 21040 | SERVIZI CONTO TERZI | 100000000 | 0 | 100000000 |
| 21050 | RESTITUZIONE DEPOSIT I CAUZIONALI | 100000000 | 0 | 100000000 |
| 21060 | RIMBORSO ANTICIPAZIO NE FONDO ECONOMALE | 500000000 | 0 | 500000000 |
| 21070 | RITENUTE ALLA FONTE PER PRESTAZIONI PROP SSIONALI | 100000000 | 0 | 100000000 |
| ** Totale CATEGORIA 21: | | 2260000000 | 423631680 | 649631680 |
| *** Totale TITOLO 4: | | 2260000000 | 423631680 | 649631680 |

| DE COMPETENZA | | | GESTIONE DEI RESIDUI PASSIVI | | | | | | | | TOTALE residui passivi a fine Esercizio (f+m) |
|-----------------|-----------|-------------------|------------------------------|-----------------------------|----------------------|----------|-------------------|--------------|-----------------------------|-----------|---|
| SOMME IMPEGNATE | | | Differenza sulle previsioni | Residui ad inizio Esercizio | Variazioni in + in - | Pagati | Rimasti da pagare | TOTALE (h+i) | Pagamenti complessivi (e+l) | | |
| Totale impegni | Pagate | Rimaste da pagare | | | | | | | | | |
| d | e | f | g | h | i | l | m | n | o | p | |
| 107666477 | 65729597 | 41936880 | 147333523 | 0 | 0 | 0 | 0 | 0 | 65729597 | 41936880 | |
| 0 | 0 | 0 | 150000000 | 0 | 0 | 0 | 0 | 0 | 0 | 0 | |
| 0 | 0 | 0 | 0 | 0 | 0 | 0 | 0 | 0 | 0 | 0 | |
| 0 | 0 | 0 | 1300000000 | 0 | 0 | 0 | 0 | 0 | 0 | 0 | |
| 0 | 0 | 0 | 400000000 | 0 | 0 | 0 | 0 | 0 | 0 | 0 | |
| 0 | 0 | 0 | 200000000 | 0 | 0 | 0 | 0 | 0 | 0 | 0 | |
| 0 | 0 | 0 | 1400000000 | 0 | 0 | 0 | 0 | 0 | 0 | 0 | |
| 205708537 | 141011657 | 64696880 | 9044291463 | 0 | 0 | 0 | 0 | 0 | 141011657 | 64696880 | |
| 46118422 | 46118422 | 0 | 253881578 | 0 | 0 | 0 | 0 | 0 | 46118422 | 0 | |
| 0 | 0 | 0 | 20158702 | 0 | 0 | 0 | 0 | 0 | 0 | 0 | |
| 0 | 0 | 0 | 0 | 18869125 | 0 | 18869125 | 0 | 18869125 | 18869125 | 0 | |
| 46118422 | 46118422 | 0 | 274040280 | 18869125 | 0 | 18869125 | 0 | 18869125 | 64987547 | 0 | |
| 251826959 | 187130079 | 64696880 | 9318331743 | 18869125 | 0 | 18869125 | 0 | 18869125 | 205999204 | 64696880 | |
| 573631680 | 437183356 | 136448324 | 0 | 67937012 | 0 | 67937012 | 0 | 67937012 | 505120368 | 136448324 | |
| 6574995 | 4256540 | 2318455 | 43425005 | 50960 | 0 | 50960 | 0 | 50960 | 4307500 | 2318455 | |
| 0 | 0 | 0 | 10000000 | 0 | 0 | 0 | 0 | 0 | 0 | 0 | |
| 0 | 0 | 0 | 10000000 | 0 | 0 | 0 | 0 | 0 | 0 | 0 | |
| 0 | 0 | 0 | 5000000 | 0 | 0 | 0 | 0 | 0 | 0 | 0 | |
| 0 | 0 | 0 | 1000000 | 0 | 0 | 0 | 0 | 0 | 0 | 0 | |
| 580206675 | 441439896 | 138766779 | 69425005 | 67987972 | 0 | 67987972 | 0 | 67987972 | 50427868 | 138766779 | |
| 580206675 | 441439896 | 138766779 | 69425005 | 67987972 | 0 | 67987972 | 0 | 67987972 | 50427868 | 138766779 | |



[Handwritten signature]

segue

| DENOMINAZIONE | GESTIONE | | |
|---|------------|----------------------------|-------------|
| | PREVISIONI | | |
| | Iniziali | Variazioni in + in - | Definitive |
| Capit. | a | b | c |
| Riepilogo del TITOLO 1 SPESE CORRENTI | 785000000 | 7276055846 | 8061055846 |
| Riepilogo del TITOLO 2 SPESE IN CONTO CAPITALE | 215000000 | 9355158702 | 9570158702 |
| Riepilogo del TITOLO 4 PARTITE DI GIRO | 226000000 | 423631680 | 649631680 |
| Totale TITOLI | 1226000000 | 17054846228 | 18280846228 |
| TOTALE GENERALE | 1226000000 | 17054846228 | 18280846228 |
| ----- n.c.p. italia ----- | | | |

| D I COMPETENZA | | | GESTIONE DEI RESIDUI PASSIVI | | | | | | | | TOTALE |
|-----------------|------------|-------------------|------------------------------|-----------------------------|----------------------|-----------|-------------------|--------------|-----------------------------|---|--------|
| SOMME IMPEGNATE | | | Differenza sulle previsioni | Residui ad inizio Esercizio | Variazioni in + in - | Pagati | Rinasti da pagare | TOTALE (h+i) | Pagamenti complessivi (o+l) | TOTALE residui passivi a fine Esercizio (f+m) | |
| Totale impegni | Pagate | Rimaste da pagare | | | | | | | | | |
| d | e | f | g | h | i | l | a | n | o | p | |
| 6836261176 | 3073646106 | 3762615070 | 1224794670 | 478596400 | 0 | 138543031 | 40052569 | 478596400 | 3512189937 | 3802667639 | |
| 251826959 | 187130079 | 64696800 | 9318311743 | 18869125 | 0 | 18869125 | 0 | 18869125 | 205999204 | 64696800 | |
| 580206675 | 441439896 | 138766779 | 69425005 | 67987972 | 0 | 67987972 | 0 | 67987972 | 509427868 | 138766779 | |
| 7668294810 | 3702216081 | 3966078729 | 10612551418 | 565453497 | 0 | 525400928 | 40052569 | 565453497 | 4227617009 | 4006131298 | |
| 7668294810 | 3702216081 | 3966078729 | 10612551418 | 565453497 | 0 | 525400928 | 40052569 | 565453497 | 4227617009 | 4006131298 | |

fine stampa



[Handwritten signature]

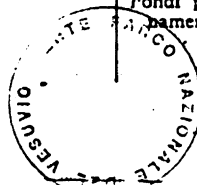
**SITUAZIONE PATRIMONIALE,
CONTO ECONOMICO E SITUAZIONE
AMMINISTRATIVA AL 31 DICEMBRE 1997**

ARR. ALLE MIGLIAIA DI LIRE

SITUAZIONE PATRIMONIALE AL 31-12-77.

ALLEGATO C

| Numero conti | ATTIVITA' | Consistenze | | Differenze | | Numero conti | PASSIVITA' | Consistenze | | Differenze | |
|--------------|--|-------------|-------------|------------|---------|--------------|--|-------------|-------------|------------|---------|
| | | al 1-1-77 | al 31-12-77 | in più | in meno | | | al 1-1-77 | al 31-12-77 | in più | in meno |
| | <i>Disponibilità liquide</i> | | | | | | <i>Debiti di tesoreria</i> | | | | |
| | Casse | 2.774.312 | 7.181.244 | 4.406.932 | | | Anticipazioni del tesoriere | | | | |
| | Banche | | | | | | Scoperti di conto corrente | | | | |
| | Conti correnti postali | | | | | | | | | | |
| | Altri conti correnti | 2.774.312 | 7.181.244 | 4.406.932 | | | | | | | |
| | <i>Residui attivi</i> | | | | | | <i>Residui passivi</i> | | | | |
| | Crediti verso lo Stato ed altri enti | 6.926.300 | 7.177.365 | 251.065 | | | Debiti verso lo Stato ed altri enti | | | | |
| | Crediti verso iscritti, soci e terzi contribuenti | | | | | | Debiti verso iscritti, soci e terzi per prestazioni dovute | | | | |
| | Crediti verso acquirenti, utenti ecc. | | | | | | Debiti verso fornitori | | | | |
| | Crediti diversi | 6.926.300 | 7.177.365 | 251.065 | | | Debiti verso terzi per prestazioni ricevute | 251.453 | 4.026.131 | 3.774.678 | |
| | <i>Crediti bancari e finanziari</i> | | | | | | Debiti diversi | 565.453 | 4.026.131 | 3.460.678 | |
| | Depositi vincolati | | | | | | <i>Debiti bancari e finanziari</i> | | | | |
| | Mutui ed anticipazioni attive | | | | | | Mutui ed anticipazioni passive | | | | |
| | Crediti per annuità, semestralità, ecc. scontate a terzi | | | | | | Obbligazioni in circolazione | | | | |
| | Prestiti al personale | | | | | | Debiti verso il personale per depositi | | | | |
| | Crediti verso gestioni autonome | | | | | | Debiti verso gestioni autonome | | | | |
| | Depositi cauzionali | | | | | | Debiti diversi bancari e finanziari | | | | |
| | Crediti diversi bancari e finanziari | | | | | | | | | | |
| | <i>Rimanenze attive d'esercizio</i> | | | | | | <i>Rimanenze passive di esercizio</i> | | | | |
| | Rimanenze di prodotti | | | | | | Riserve tecniche | | | | |
| | Rimanenze di materie prime e materiali di consumo | | | | | | Risconti passivi | | | | |
| | Rimanenze di viveri | | | | | | | | | | |
| | Rimanenze diverse | | | | | | | | | | |
| | Risconti attivi | | | | | | | | | | |
| | <i>Investimenti mobiliari</i> | | | | | | <i>Fondi di accantonamenti vari</i> | | | | |
| | Partecipazioni azionarie | | | | | | Fondo liquidazione | | | | |
| | Conferimenti e quote in altri enti | | | | | | indennità anzianità personale | | | | |
| | Titoli emessi o garantiti dallo Stato ed assimilati | | | | | | Fondo imposte e tasse | | | | |
| | Obbligazioni e cartelle fondiarie | | | | | | Fondi rischi | | | | |
| | Buoni postali | | | | | | Fondi per accantonamenti diversi | | | | |
| | Altri titoli di credito | | | | | | | | | | |



[Handwritten signature]

| numero conti | ATTIVITA' | Consistenze | | Differenze | |
|--------------|---|-------------|-------------|------------|---------|
| | | al 1-1-47 | al 31-12-47 | in più | in meno |
| | | | | | |
| | <i>Immobil</i> | | | | |
| | Edifici | | | | |
| | Costruzioni in corso | | | | |
| | Diritti reali | | | | |
| | <i>Immobilizzazioni tecniche</i> | | | | |
| | Impianti, attrezzature e macchinari | 85.800 | 85.800 | | |
| | Automezzi | 18.969 | 14.619 | 155.150 | |
| | Mobili e macchine d'ufficio | 112.661 | 112.661 | | |
| | | 18.969 | 313.080 | 320.211 | |
| | <i>Altri costi pluriennali</i> | | | | |
| | Spese di costituzione, ampliamento e riorganizzazione | | | | |
| | Costi e perdite emissione prestiti | | | | |
| | Costi pluriennali diversi | | | | |
| | Totale attività ... | 9.937.411 | 14.731.859 | 4.794.448 | |
| | <i>Deficit patrimoniale</i> | | | | |
| | Disavanzo economico esercizi precedenti | | | | |
| | Disavanzo economico dell'esercizio | | | | |
| | Totale a pareggio ... | 9.937.411 | 14.731.859 | 4.794.448 | |
| | <i>Conti d'ordine</i> | | | | |
| | Valori di terzi depositati a cauzione, a garanzia, ecc. | | | | |
| | Conti diversi | | | | |

| Numero conti | PASSIVITA' | Consistenze | | Differenze | |
|--------------|---|-------------|-------------|------------|---------|
| | | al 1-1-47 | al 31-12-47 | in più | in meno |
| | | | | | |
| | <i>Poste rettificative dell'attivo</i> | | | | |
| | Fondo svalutazione crediti | | | | |
| | Fondo svalutazione titoli e partecipazioni | | | | |
| | Fondo ammortamento immobili | | | | |
| | Fondo ammortamento impianti, attrezzature e macchinari | 21.504 | 21.504 | | |
| | Fondo ammortamento automezzi, mobili e macchinari d'ufficio | 100.680 | 100.680 | | |
| | | 122.284 | 122.284 | | |
| | Totale passività ... | 565.453 | 9.128.515 | 8.563.062 | |
| | <i>Patrimonio netto</i> | | | | |
| | Fondo di dotazione | | | | |
| | Riserve obbligatorie | | | | |
| | Riserve facoltative | | | | |
| | Fondo rivalutazione conguaglio monetario | | | | |
| | Avanzo economico esercizi precedenti | 9.374.028 | 9.374.028 | | |
| | Avanzo economico dell'esercizio | 1.279.426 | 1.279.426 | | |
| | | 9.374.028 | 10.653.454 | 1.279.426 | |
| | Totale a pareggio ... | 9.937.411 | 14.731.859 | 4.794.448 | |
| | <i>Conti d'ordine</i> | | | | |
| | Terzi per valori depositati a cauzione, a garanzia, ecc. | | | | |
| | Conti diversi | | | | |



[Handwritten signature]

CONTO ECONOMICO DELL'ESERCIZIO

Parte prima

ENTRATE E SPESE FINANZIARIE CORRENTI

| | Importo | IN MIGLIAIA DI LIRE | Importo |
|--|---------|---------------------|--|
| TITOLO I | | | TITOLO I |
| ENTRATE CONTRIBUTIVE | | | SPESE CORRENTI |
| Cat. 1 ^a - Aliquote contributive, ecc. L. | | | Cat. 1 ^a - Spese per gli organi dell'Ente L. <u>142.676</u> |
| Cat. 2 ^a - Quota partecipazione iscritti, ecc. | | | Cat. 2 ^a - Oneri per il personale in attività di servizio <u>3.054.056</u> |
| TITOLO II | | | Cat. 3 ^a - Oneri per il personale in quiescenza L. <u>0</u> |
| ENTRATE DERIVANTI DA TRASFERIMENTI CORRENTI | | | Cat. 4 ^a - Spese per l'acquisto di beni di consumo e servizi <u>3.629.547</u> |
| Cat. 3 ^a - Trasferimenti dallo Stato L. <u>8.033.687</u> | | | Cat. 5 ^a - Spese per prestazioni istituzionali |
| Cat. 4 ^a - Trasferimenti dalle regioni | | | Cat. 6 ^a - Trasferimenti passivi |
| Cat. 5 ^a - Trasferimenti da comuni e provincie | | | Cat. 7 ^a - Oneri finanziari L. |
| Cat. 6 ^a - Trasferimenti da altri enti | | | Cat. 8 ^a - Oneri tributari <u>251</u> |
| TITOLO III | | | Cat. 9 ^a - Poste correttive e compensative di entrate correnti |
| ALTRE ENTRATE | | | Cat. 10 ^a - Spese non classificabili in altre voci <u>9.731</u> |
| Cat. 7 ^a - Entrate derivanti dalla vendita, ecc. L. | | | |
| Cat. 8 ^a - Redditi e proventi patrimoniali | | | |
| Cat. 9 ^a - Poste correttive e compensative, ecc. | | | |
| Cat. 10 ^a - Entrate non classificabili <u>52.000</u> | | | |
| Totale parte prima (1) L. <u>8.085.687</u> | | | Totale parte prima (1) L. <u>6.836.261</u> |

Parte seconda
COMPONENTI CHE NON DANNO LUOGO A MOVIMENTI FINANZIARI

| Importo | Importo |
|--|--|
| A) Entrate accertate in precedenti esercizi di pertinenza dell'esercizio: | A) Spese di competenza, impegnate in precedenti esercizi: |
| Contributi o premi per le prestazioni istituzionali L | Rimanenze iniziali di prodotti . . . L |
| Trasferimenti (contributi, obbligazioni, ecc.) | Materie prime e materiali di consumo viveri |
| Redditi e proventi patrimoniali | Risconti iniziali di spese per locazioni ed utenze |
| Vendite di prodotti e di materiali diversi | Spese per servizi esterni |
| Vendite di pubblicazioni | Spese diverse di amministrazione |
| Prestazioni di particolari servizi | Spese per trasferimenti |
| Ricavi pluriennali | Oneri finanziari |
| L | Spese diverse |
| | Costi pluriennali |
| | L |
| B) Produzioni e movimenti interni: | B) Produzioni e movimenti interni: |
| Prodotti in natura impianti ed altre immobilizzazioni ottenuti con mezzi propri da capitalizzare . . . L | Oneri in natura L |
| L | L |
| C) Trasferimenti attivi in natura (obbligazioni, lasciti, donazioni in natura) . L | C) Trasferimenti passivi in natura (contributi, concorsi, soccorsi e obbligazioni in natura) L |
| L | L |
| D) Variazioni patrimoniali straordinarie: | D) Ammortamenti e deperimenti: |
| Sopravvenienze attive L | Immobili L |
| Insussistenze passive | Impianti, attrezzature e macchinari 5.000 |
| L | Automezzi, mobili e macchine 1.5.000 |
| | Diversi |
| | L 20.000 |
| E) Spese impegnate di competenza di successivi esercizi L | E) Svalutazioni e deprezzamenti: |
| L | Svalutazione crediti L |
| | Svalutazione titoli |
| | Deprezzamento immobili, impianti, macchine |
| | Eliminazione impianti ed altre immobilizzazioni non ammortizzati |
| | L |
| | F) Accantonamenti per oneri presunti di competenza: |
| | Imposte e tasse da regolare . . . L |
| | Altri oneri da definire |
| | Accantonamenti diversi |
| | Accantonamenti a fondo rischi |
| | L |
| | G) Quota dell'esercizio per l'adeguamento del fondo indennità anzianità personale L |
| | L |
| | H) Variazioni patrimoniali straordinarie: |
| | Sopravvenienze passive L |
| | Insussistenze attive |
| | L |
| | I) Entrate accertate nell'esercizio di pertinenza di successivi esercizi . . L |
| | L |
| Totale parte seconda (2) L | Totale parte seconda (2) L 20.000 |
| Totale generale (1+2) L 8.085.687 | Totale generale (1+2) L 6.856.261 |
| Dis Avanzo economico | Avanzo economico (C.P. 42) 1.229.426 |
| Totale a pareggio L 8.085.687 | Totale a pareggio L 8.085.687 |



SITUAZIONE AMMINISTRATIVA AL 31/12/17

| | | | |
|---|---|-------------------------------------|--------------------------------|
| Consistenza della cassa all'inizio dell'esercizio | | | L. 2.994.312.499 |
| Riscossioni | { | in c/ competenza | L. 8.414.828,475 |
| | | in c/ residui | <u>0</u> |
| | | | <u>L. 8.414.828,475</u> |
| Pagamenti | { | in c/ competenza | L. 3.702.216,081 |
| | | in c/ residui | <u>525.400,928</u> |
| | | | <u>L. 4.227.617,009</u> |
| Consistenza della cassa alla fine dell'esercizio | | | L. 7.181.523,665 |
| Residui attivi | { | degli esercizi precedenti | L. 6.926.300,000 |
| | | dell'esercizio | <u>254.064,947</u> |
| | | | <u>L. 7.177.364,947</u> |
| Residui passivi | { | degli esercizi precedenti | L. 40.052,569 |
| | | dell'esercizio | <u>3.966.078,729</u> |
| | | | <u>L. 4.006.131,298</u> |
| Avanzo d'amministrazione alla fine dell'esercizio | | 97 | <u>L. 10352757314</u> |
| Disavanzo | | | |

FRANCESCO NIGRO, direttore reggente

DONO EMILIO MARINA, red