

# SENATO DELLA REPUBBLICA

XIII LEGISLATURA

N. 3660/18

Annesso 11

## DISEGNO DI LEGGE

presentato dal Ministro del tesoro,  
del bilancio e della programmazione economica  
(CIAMPI)

(V. Stampato Camera n. 5188)

*approvato dalla Camera dei deputati nella seduta del 21 novembre 1998*

*Trasmesso dal Presidente della Camera dei deputati alla Presidenza  
il 23 novembre 1998*

Bilancio di previsione dello Stato per l'anno finanziario 1999  
e bilancio pluriennale per il triennio 1999-2001

## TABELLA n. 18

**Stato di previsione del Ministero per i beni culturali e ambientali  
per l'anno finanziario 1999**

ANNESSE N. 11

CONTO CONSUNTIVO

**ISTITUTO ITALIANO  
PER LA STORIA DELLA MUSICA**

ESERCIZIO FINANZIARIO 1997



**ANNESSO N. 11**

**allo stato di previsione del Ministero per i beni culturali e ambientali  
per l'anno finanziario 1999**

---

**CONTO CONSUNTIVO**  
**ISTITUTO ITALIANO**  
**PER LA STORIA DELLA MUSICA**  
**ESERCIZIO FINANZIARIO 1997**



# **RENDICONTO FINANZIARIO 1997**

**PARTE I - ENTRATE**

**PARTE II - USCITE**



**ISTITUTO ITALIANO PER LA STORIA DELLA MUSICA**

**DIMOSTRAZIONE DELL'AVANZO DI AMMINISTRAZIONE**

---

**FONDO DI CASSA AL 01/01/97** L. **63.423.166**

---

**RISCOSSIONI**

In conto competenze L. 93.756.835  
In conto residui L. 14.951.587  
**Totale L. 108.708.422**

**PAGAMENTI**

In conto competenze L. 62.001.628  
In conto residui L. 27.278.450  
**Totale L. 89.280.078**

---

**FONDO DI CASSA AL 31/12/97** L. **82.851.510**

---

**RESIDUI ATTIVI**

Dai precedenti esercizi L. 118.146.000  
Dall'esercizio in corso L. 7.569.926  
**Totale L. 125.715.926**

**RESIDUI PASSIVI**


Dai precedenti esercizi L. 121.035.276  
Dall'esercizio in corso L. 12.786.900  
**Totale L. 133.822.176**

---

**AVANZO DI AMMINISTRAZIONE AL 31/12/97** L. **74.745.260**

---

ISTITUTO ITALIANO  
PER LA STORIA DELLA MUSICA  
Il Presidente  
(Prof. Bruno Caeli)



STATO PATRIMONIALE AL 31/12/97

	VARIAZIONE		AL 31/12/97
	IN +	IN -	
<b>ATTIVO</b>			
<b>DISPONIBILITÀ LIQUIDE</b>			
CASSA	0	0	0
BANCA	51.536.459	0	77.084.275
C/C P.T.	11.886.707	6.119.472	5.767.235
<b>TOTALE</b>	<b>63.423.166</b>	<b>6.119.472</b>	<b>82.851.510</b>
<b>RESIDUI ATTIVI</b>			
CREDITO VERSO LO STATO ED ALTRI ENTI	0	0	0
CREDITI VERSO ACQUIRENTI	14.490.100	14.701.587	4.696.934
CREDITI ERARIO I.V.A.	83.890.603	2.616.505	86.507.108
CREDITI DIVERSI	34.717.000	250.000	34.512.000
<b>RISCONTI PASSIVI</b>			
RISCONTO LOCAZIONE	0	0	0
<b>IMMOBILIZZAZIONI TECNICHE</b>			
PATRIMONIO LIBRARIO	293.401.367	18.710.400	307.440.946
MOBILI E MACCHINE UFFICIO	24.597.840	4.670.821	24.597.840
<b>TOTALE ATTIVITÀ</b>	<b>514.520.076</b>	<b>25.741.880</b>	<b>540.606.338</b>
DISAVANZO ESERCIZIO PRECEDENTE	0	0	0
DISAVANZO ESERCIZIO	0	0	0
<b>TOTALE A PAREGGIO</b>	<b>514.520.076</b>	<b>25.741.880</b>	<b>540.606.338</b>

ISTITUTO ITALIANO  
PER LA STUDIO ECONOMICA  
IL FISCALITÀ  
(Prof. Bruno Saffi)



STATO PATRIMONIALE AL 31/12/97

VARIAZIONE

ATTIVO	AL 01/01/97	IN +	IN -	AL 31/12/97
<b>DISPONIBILITA' LIQUIDE</b>				
CASSA	0		0	0
BANCA	51.536.459	25.547.816	0	77.084.275
C/C P.T.	11.886.707		6.119.472	5.767.235
<b>TOTALE</b>	<b>63.423.166</b>	<b>25.547.816</b>	<b>6.119.472</b>	<b>82.851.510</b>
<b>RESIDUI ATTIVI</b>				
CREDITO VERSO LO STATO ED ALTRI ENTI	0			0
CREDITI VERSO ACQUIRENTI	14.490.100	4.908.421	14.701.587	4.696.934
CREDITI ERARIO I.V.A.	83.890.603	2.616.505		86.507.108
CREDITI DIVERSI	34.717.000	45.000	250.000	34.512.000
<b>RISCONTI ATTIVI</b>				
RISCONTO LOCAZIONE	0			0
<b>IMMOBILIZZAZIONI TECNICHE</b>				
PATRIMONIO LIBRARIO	293.401.367	18.710.400	4.670.821	307.440.946
MOBILI E MACCHINE UFFICIO	24.597.840			24.597.840
<b>TOTALE ATTIVITA'</b>	<b>514.520.076</b>	<b>51.828.142</b>	<b>25.741.880</b>	<b>540.606.338</b>
DISAVANZO ESERCIZIO PRECEDENTE	0			0
DISAVANZO ESERCIZIO	0			0
<b>TOTALE A PAREGGIO</b>	<b>514.520.076</b>	<b>51.828.142</b>	<b>25.741.880</b>	<b>540.606.338</b>

ISTITUTO ITALIANO  
PER LA STUDIO E RICERCA  
IN FISILOGIA  
(Prof. Ugo...) P

STATO PATRIMONIALE AL 31/12/97

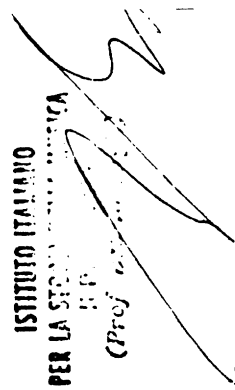
PASSIVITA'	AL 01/01/97		AL 31/12/97	
	IN +	IN -	VARIAZIONE	
<b>RESIDUI PASSIVI</b>				
DEBITI VERSO LO STATO	0	0		0
DEBITI VERSO FORNITORI	139.212.689	23.134.420	10.710.400	126.788.669
DEBITI VERSO TERZI PER PRESTAZIONI RICEVUTE	2.524.000	2.000.000		524.000
DEBITI VERSO ORGANI ISTITUTO	1.037.950	1.037.950		0
DEBITI DIVERSI	5.573.507	1.140.500	2.076.616	6.509.623
<b>VOCI A RETTIFICA DELL'ATTIVO</b>				
FONDO AMMORTAMENTO MOBILI E MACCHINE UFFICIO	16.943.810	1.118.009		18.061.819
<b>TOTALE PASSIVITA'</b>	<b>165.291.956</b>	<b>27.312.870</b>	<b>13.905.025</b>	<b>151.884.111</b>
PATRIMONIO NETTO	326.891.154		22.336.966	349.228.120
Avanzo Esercizio Precedente	22.336.966		22.336.966	0
AVANZO ESERCIZIO		39.494.107		39.494.107
<b>TOTALE A PAREGGIO</b>	<b>514.520.076</b>	<b>49.649.836</b>	<b>75.736.098</b>	<b>540.606.338</b>

ISTITUTO ITALIANO

PER LA STRUTTURA ECONOMICA

H.P.

(Prof. ...)



CONTO ECONOMICO DELL'ESERCIZIO 1997

**ENTRATE E SPESE FINANZIARIE CORRENTI**

<b>TITOLO I* - ENTRATE CORRENTI ACCERTATE</b>			
CATEGORIA 1 - ENTRATE PER PRESTAZIONI ISTITUZIONALI	L.	23.516.757	
CATEGORIA 2 - CONTRIBUTI DELLO STATO	L.	50.308.947	
CATEGORIA 3 - REDDITI E PROVENTI FINANZIARI, TRIBUTARI E PATRIMONIALI	L.	2.377.449	
CATEGORIA 4 - POSTE CORRETTIVE E COMPENSATIVE DI SPESE CORRENTI	L.	713.418	
<b>TITOLO I - USCITE CORRENTI ACCERTATE</b>			
CATEGORIA 1 - SPESE DI BENI E SERVIZI PER FINI DELL'ISTITUTO	L.		13.034.000
CATEGORIA 2 - SPESE PER ORGANI DELL'ENTE	L.		8.536.600
CATEGORIA 3 - SPESE PER IL PERSONALE DIP.	L.		13.750.000
CATEGORIA 4 - SPESE PER L'ACQUISTO DI BENI E SERVIZI PER IL FUNZIONAMENTO	L.		13.844.830
CATEGORIA 5 - TRASFRIMENTI	L.		0
CATEGORIA 6 - ONERI FINANZIARI	L.		1.102.508
CATEGORIA 7 - ONERI VARI	L.		0

**TOTALE TITOLO I** L. **76.916.571** **TOTALE TITOLO I** L. **50.267.938**

**TOTALE PARTE PRIMA**

**COMPONENTI CHE NON DANNO LUOGO A MOVIMENTI FINANZIARI**

<b>A) VARIAZIONI PATRIMONIALI</b>			
- INCREMENTO PATRIMONIO LIBRARIO	L.	18.600.000	
- ACCERTAMENTO DI MAGGIORI RESIDUI ATTIVI	L.		
- ACCERTAMENTO DI MINORI RESIDUI PASSIVI	L.	34.420	
<b>B) RISCONTI ATTIVI</b>			
- RISCONTO LOCAZIONE	L.		1.118.009
<b>A) VARIAZIONI PATRIMONIALI</b>			
- DECREMENTO PATRIMONIO LIBRARIO	L.		4.670.821
- DIMINUZIONE DEL VALORE MOBILI E MACCHINE UFFICIO	L.		
- RISCONTI ATTIVI INIZIALI	L.		116
- ACCERTAMENTO DI MINORI RESIDUI ATTIVI	L.		
- ACCERTAMENTO MAGGIORI RESIDUI PASSIVI	L.		
<b>B) AMMORTAMENTI E DEPERIMENTI</b>			
- MOBILI E MACCHINE UFFICIO	L.		1.118.009

**TOTALE PARTE SECONDA** L. **18.634.420** **TOTALE PARTE SECONDA** L. **5.788.946**

**TOTALE GENERALE** L. **95.550.991** **TOTALE GENERALE** L. **56.056.884**

**DISAVANZO ECONOMICO** L. **0** **AVANZO ECONOMICO** L. **39.494.107**

**TOTALE A PAREGGIO L. 95.550.991** **TOTALE A PAREGGIO L. 95.550.991**

ISTITUTO MILIANO  
PER LA STATISTICA E LA FISICA  
(Prag. 1.11.1960)

MOVIMENTI AVVENUTI NEI RESIDUI DEGLI ANNI PRECEDENTI				ESERCIZIO 1997				
<b>RESIDUI ATTIVI</b>								
Cap.	MOTIVAZIONE CREDITO	GENERALITA' DEBITORE	ACCERTATO AL 31/12/96	VARIAZIONE IN +	IN -	ACCERTATO DEFINITIVO	RISCOSSO IN ESERCIZIO	DA RISCOUOTERE AL 31/12/97
1	CLIENTI DIVERSI	FATT. ATTIVE ISTITUTO	5.493.658			5.493.658	5.334.893	158.765
2	CLIENTI DIVERSI	FATT. ATTIVE PAGANINI	8.944.934			8.944.934	8.944.934	0
16	RECUPERI E RIMBORSI	FATT. ATTIVE	38.487			38.487	21.681	16.806
32	1 - I.V.A. CVENDITE - IST	FATT. ATTIVE ISTITUTO	176.147			176.147	163.718	12.429
32	2 - I.V.A. CVENDITE - PAG	FATT. ATTIVE PAGANINI	236.361			236.361	236.361	0
32	3 - ERARIO C / I.V.A.	IVA - CREDITO AL 31.12.93	83.491.116		116	83.491.000		83.491.000
31	GIRO FONDI E VARIE	CREDITO VERSO ERARIO	34.717.000			34.717.000	250.000	34.467.000
		<b>TOTALE</b>	<b>133.097.703</b>	<b>0</b>	<b>116</b>	<b>133.097.587</b>	<b>14.951.587</b>	<b>118.146.000</b>
<b>RESIDUI PASSIVI</b>								
Cap.	MOTIVAZIONE DEL DEBITO	GENERALITA' CREDITORE	ACERTATO AL 31/12/96	VARIAZIONE IN +	IN -	ACCERTATO DEFINITIVO	PAGATO IN ESERCIZIO	DA PAGARE AL 31/12/97
1	DEBITI DIVERSI	PUBBLICAZIONI ISTITUTO	57.930.189		34.420	57.895.769	23.100.000	34.795.769
2	DEBITI DIVERSI	PUBBLICAZIONI PAGANINI	79.420.000			79.420.000	0	79.420.000
3	STUDI E RICERCHE		524.000			524.000	0	524.000
8	COMPENSI E MISSIONI	COMITATO DIRETTIVO	1.037.950			1.037.950	1.037.950	0
19	FITTI PASSIVI		4.200.000			4.200.000	0	4.200.000
22	ONERI VARI	ADEBITO BANCO DI ROMA				0	0	0
23	TRASPORTI	SISTEMAZIONE MAGAZZINO	449.500			449.500	0	449.500
24	COLLABORATORI ESECUTIVI	Consulenza GAFFURI	2.000.000			2.000.000	2.000.000	0
39	LIBRI BIBLIOTECA		0			0	0	0
44	ACQUISTO MOBILI UFFICIO	PER CALCOLATORE	1.500.000			1.500.000		1.500.000
50	RITENUTE FISCALI COLLABO.		278.000			278.000	278.000	0
52	RITE. ERARIALI COMITATO DIRETTIVO		37.700			37.700	37.700	0
53	RITENUTE FISCALI - REVISORI	VARIE	697.800			697.800	697.800	0
55	GIRO FONDI E VARIE		273.007			273.007	127.000	146.007
		<b>TOTALE</b>	<b>148.348.146</b>	<b>0</b>	<b>34.420</b>	<b>148.313.726</b>	<b>27.278.450</b>	<b>121.035.276</b>

ISTITUTO ITALIANO  
PER LA STATISTICA ECONOMICA

CONTO FINANZIARIO		PARTE 1° ENTRATE				TOT. SOMME		DIFFERENZA	
DESCRIZIONE CAPITOLO	PREVISIONE 1997	IN +	IN -	DEFINITIVO 1997	SOMME DA RISCOSE	RISCUOTERE	ACCERTATE	IN +/IN -	
<b>TITOLO I ENTRATE CORRENTI</b>									
<b>CATEGORIA 1°</b>									
ENTRATE PER PRESTAZIONI ISTITUZIONALI									
1	Proventi per vendita pubblicazioni edite dall'Istituto	20.000.000		20.000.000	13.457.218	4.566.736	18.023.954	-1.976.046	
2	Proventi vendita pubblicazione	0		0			0	0	
	Ed. Naz. delle Opere di Paganini	10.000.000		10.000.000	5.162.035	330.768	5.492.803	-4.507.197	
3		0		0			0	0	
4		0		0			0	0	
	<b>TOTALE CATEGORIA 1°</b>	<b>30.000.000</b>	<b>0</b>	<b>30.000.000</b>	<b>18.619.253</b>	<b>4.897.504</b>	<b>23.516.757</b>	<b>-6.483.243</b>	
<b>CATEGORIA 2°</b>									
CONTRIBUTI									
5	Ordinamento dello Stato - Legge 534/96 art.1	33.160.000	16.840.000	50.000.000	50.000.000		50.000.000	0	
6	Straordinario dello Stato - Legge 123 Art. 3	0		0			0	0	
7	Straor. "Ed. Naz. Opere di Paganini	10.000.000	10.000.000	0	0		0	0	
8	da Enti Pubblici e Privati	390.000		390.000	308.947		308.947	-81.053	
	<b>TOTALE CATEGORIA 2°</b>	<b>43.550.000</b>	<b>16.840.000</b>	<b>50.390.000</b>	<b>50.308.947</b>	<b>0</b>	<b>50.308.947</b>	<b>-81.053</b>	
<b>CATEGORIA 3°</b>									
Redditi, Proventi Finanziari, Tributarli e Patrimoniali									
9	Interessi Attivi	550.000	1.760.000	2.310.000	2.377.449		2.377.449	67.449	
10	Interessi da Titoli	0		0			0	0	
11		0		0			0	0	
12		0		0			0	0	
13		0		0			0	0	
14		0		0			0	0	
	<b>TOTALE CATEGORIA 3°</b>	<b>550.000</b>	<b>1.760.000</b>	<b>2.310.000</b>	<b>2.377.449</b>	<b>0</b>	<b>2.377.449</b>	<b>67.449</b>	
<b>CATEGORIA 4°</b>									
Poste Correttive e compensative di Spese Correnti									
15	Sopravvenienze attive	0		0			0	0	
16	Recuperi e rimborsi spese postali	2.000.000	1.000.000	1.000.000	702.501	10.917	713.418	-286.582	
17		0		0			0	0	
	<b>TOTALE CATEGORIA 4°</b>	<b>2.000.000</b>	<b>1.000.000</b>	<b>1.000.000</b>	<b>702.501</b>	<b>10.917</b>	<b>713.418</b>	<b>-286.582</b>	
	<b>TOTALE TITOLO I°</b>	<b>76.100.000</b>	<b>18.600.000</b>	<b>83.700.000</b>	<b>72.008.150</b>	<b>4.908.421</b>	<b>76.916.571</b>	<b>-6.783.429</b>	

ISTITUTO ITALIANO  
 PER LA STORIA DELLA MUSICA  
 Prof. E. ...

CONTO FINANZIARIO				PARTE 1° ENTRATE				
DESCRIZIONE CAPITOLO	PREVISIONE INIZIALE	IN +	IN -	DEFINITIVO	SOMME RISCOSE	SOMME DA RISCOUOTERE	TOT. SOMME ACCERTATE	DIFFERENZA IN +/- IN -
<b>TITOLO I° - ENTRATE C/CAPITALE</b>								
<b>CATEGORIA 5°</b>								
Alienazioni di mobili, immobili e diritti reali								
18 Alienazione di immobili								
19 Alienazione di mobili, macchine di ufficio ecc.								
20								
<b>TOTALE CATEGORIA 5°</b>								
<b>CATEGORIA 6° - Realizzo di Valori mobiliari</b>								
21 Realizzi e riscossioni di titoli								
22								
<b>TOTALE CATEGORIA 6°</b>								
<b>CATEGORIA 7° - Accensione di Debiti</b>								
23 Contrazione di debiti								
24 Assunzione di mutui								
25								
<b>TOTALE CATEGORIA 7°</b>								
<b>TOTALE TITOLO II°</b>								
<b>TITOLO II° - PARTITE DI GIRO</b>								
<b>CATEGORIA 8° - Entrate per Partite di Giro</b>								
26 Ritenute erariali carico collaboratori	5.500.000	0	2.000.000	3.500.000	3.211.000	3.211.000	3.211.000	-289.000
27 Ritenute previdenziali ed assistenziali	100.000	0		100.000	37.950	37.950	37.950	-62.050
28 Ritenute erariali Comitato Direttivo	400.000			400.000	193.450	193.450	193.450	-206.550
29 Ritenute erariali Revisori dei Conti	800.000			800.000	730.400	730.400	730.400	-69.600
30 Rimborsio anticipazioni fondo spese minute	5.000.000	0		5.000.000	3.000.000	3.000.000	3.000.000	-2.000.000
31 Giro fondi - Varie	0			0	14.000.000	45.000	14.045.000	14.045.000
32 Erario Conto IVA	0			0			0	0
Art. 1 - Vendite Istituto	1.500.000			1.500.000	377.737	203.743	581.480	-918.520
Art. 2 - V/ Ed. Naz. Paganini	500.000			500.000	198.148	19.232	217.380	-282.620
Art. 3 - Credito V/ Erario	4.500.000			4.500.000		2.393.530	2.393.530	-2.106.470
<b>TOTALE CATEGORIA 8°</b>								
	18.300.000	0	2.000.000	16.300.000	21.748.685	2.661.505	24.410.190	8.110.190
<b>TOTALE TITOLO III°</b>								
	18.300.000	0	2.000.000	16.300.000	21.748.685	2.661.505	24.410.190	8.110.190
<b>RIEPILOGO ENTRATE</b>								
TITOLO I° - Entrate correnti	76.100.000	18.600.000	11.000.000	83.700.000	72.008.150	4.908.421	76.916.571	-6.783.429
TITOLO II° - Entrate in C/Capitale	0	0	0	0	0	0	0	0
TITOLO III° - Entrate x Partite di G.	18.300.000	0	2.000.000	16.300.000	21.748.685	2.661.505	24.410.190	8.110.190
Prelievo da avanzo di Amministrazione				0				0
<b>TOTALE GENERALE ENTRATE</b>								
	94.400.000	18.600.000	13.000.000	100.000.000	93.756.835	7.569.926	101.326.761	1.326.761

ISTITUTO ITALIANO  
PER LA STATISTICA ECONOMICA  
I. P. C. (Prof. G. B. 31)


CONTO FINANZIARIO PARTE II <sup>o</sup> USCITE									
DESCRIZIONE CAPITOLO	PREVISIONE INIZIALE	IN +	IN -	DEFINITIVO	SOMME PAGATE	SOMME DA PAGARE	TOT. SOMME IMPEGNATE	DIFFERENZA IN +/- IN -	
<b>TITOLO I - Spese Correnti</b>									
<b>CATEGORIA 1*</b>									
Spese di Beni e Servizi per Fini di Istituto									
1	5.000.000	11.440.000	1.500.000	14.940.000	7.634.000	0	7.634.000	-7.306.000	0
2	10.000.000	0	10.000.000	0	0	0	0	0	0
Opere di Paganani									
3	0	0	0	0	0	0	0	0	0
Spese per Studi e Ricerche									
4	0	0	0	0	0	0	0	0	0
Spese per la Biblioteca									
5	1.500.000	0	0	0	0	0	0	0	0
dell'Istituto									
6	0	5.400.000	0	1.500.000	0	5.400.000	5.400.000	-1.500.000	0
Spese per la diffusione Culturale									
7	0	0	0	5.400.000	0	0	0	0	0
Spese per compensi Collaboratori pubblicazioni									
<b>TOTALE CATEGORIA 1*</b>									
	16.500.000	16.840.000	11.500.000	21.840.000	7.634.000	5.400.000	13.034.000	-8.806.000	0
<b>CATEGORIA 2* - Spese per Organi dell'Ente</b>									
Compensi e rimborsi ai componenti del Comitato									
8	5.000.000	1.500.000	0	6.500.000	6.390.200	0	6.390.200	-109.800	0
Direttivo									
9	3.000.000	0	0	3.000.000	2.146.400	0	2.146.400	-853.600	0
Compensi e rimborsi ai Revisori dei Conti									
10	0	0	0	0	0	0	0	0	0
11	0	0	0	0	0	0	0	0	0
<b>TOTALE CATEGORIA 2*</b>									
	8.000.000	1.500.000	0	9.500.000	8.536.600	0	8.536.600	-963.400	0
<b>CATEGORIA 3* - Spese per il Personale</b>									
Stipendi e altri assegni fissi									
12	0	0	0	0	0	0	0	0	0
Compenso per lavoro collaboratori									
13	25.000.000	0	0	25.000.000	13.750.000	0	13.750.000	-11.250.000	0
Indennità e rimborsi per missioni									
14	0	0	0	0	0	0	0	0	0
Oneri Ass.li e prev.li a carico Ente									
15	0	0	0	0	0	0	0	0	0
Eventuali erogazioni ind.li a Licenziamento									
16	0	0	0	0	0	0	0	0	0
17	0	0	0	0	0	0	0	0	0
<b>TOTALE CATEGORIA 3*</b>									
	25.000.000	0	0	25.000.000	13.750.000	0	13.750.000	-11.250.000	0

ISTITUTO ITALIANO

PER LA SICILIA DELLA MUSICA

Il Presidente

(Prof. Bruno Caggi)



CONTO FINANZIARIO PARTE II° USCITE									
DESCRIZIONE CAPITOLO	PREVISIONE INIZIALE	IN +	IN -	DEFINITIVO	SOMME PAGATE	SOMME DA PAGARE	TOT. SOMME IMPEGNATE	DIFFERENZA IN +/- IN -	
<b>CATEGORIA 4°</b>									
Spese acquisto di Beni e Servizi per il Funzionamento									
18 Fitti Passivi	4.700.000		0	4.700.000		4.700.000	4.700.000	0	
19 Spese per la Cancelleria	950.000			950.000	136.031		136.031	-813.969	
20 Spese Telefoniche	2.500.000			2.500.000	1.913.196		1.913.196	-586.804	
21 Spese Postali	3.000.000		0	3.000.000	1.425.050	0	1.425.050	-1.574.950	
22 Oneri Vari	500.000			500.000	418.000		418.000	-82.000	
23 Trasporto	500.000	0		500.000	0	500.000	500.000	0	
24 Collaborazioni	2.000.000	1.500.000		3.500.000	2.919.970	0	2.919.970	-580.030	
25 Manutenzioni Varie	450.000			450.000	448.950		448.950	-1.050	
26 UTENZE - ACEA - LUCE	0	2.000.000		2.000.000	1.383.633		1.383.633	-616.367	
27	0			0			0	0	
<b>TOTALE CATEGORIA 4°</b>	<b>14.600.000</b>	<b>3.500.000</b>	<b>0</b>	<b>18.100.000</b>	<b>8.644.830</b>	<b>5.200.000</b>	<b>13.844.830</b>	<b>-4.255.170</b>	
<b>CATEGORIA 5° - Trasferimenti</b>									
28 Premi e Borse di Studio	0	0	0	0				0	
29	0	0	0	0				0	
<b>TOTALE CATEGORIA 5°</b>	<b>0</b>	<b>0</b>	<b>0</b>	<b>0</b>	<b>0</b>	<b>0</b>	<b>0</b>	<b>0</b>	
<b>CATEGORIA 6° - Oneri Finanziari</b>									
30 Interessi Passivi	0	0	0	0				0	
31 Imposte e Tasse	8.300.000	0	0	8.300.000	1.102.508		1.102.508	-7.197.492	
32	0	0	0	0				0	
33	0	0	0	0				0	
<b>TOTALE CATEGORIA 6°</b>	<b>8.300.000</b>	<b>0</b>	<b>0</b>	<b>8.300.000</b>	<b>1.102.508</b>	<b>0</b>	<b>1.102.508</b>	<b>-7.197.492</b>	
<b>CATEGORIA 7° - Oneri Vari</b>									
34 Spese non Classificabili in altre Voci				0				0	
35 Fondo di Riserva	500.000	0	0	500.000				-500.000	
36 Arrotondamenti, Sconti, Abbuoni Passivi	0	0	0	0				0	
37 Sopravvenienze Passive	0	0	0	0				0	
<b>TOTALE CATEGORIA 7°</b>	<b>500.000</b>	<b>0</b>	<b>0</b>	<b>500.000</b>	<b>0</b>	<b>0</b>	<b>0</b>	<b>-500.000</b>	
<b>TOTALE TITOLO F</b>	<b>72.900.000</b>	<b>21.840.000</b>	<b>11.500.000</b>	<b>83.240.000</b>	<b>39.667.938</b>	<b>10.600.000</b>	<b>50.267.938</b>	<b>-32.972.062</b>	

ISTITUTO ITALIANO  
PER LA STORIA ECONOMICA  
Prof. Dr. Carlo Calchi




CONTO FINANZIARIO				PARTE II°				USCITE			
DESCRIZIONE CAPITOLO	PREVISIONE INIZIALE	IN +	IN -	DEFINITIVO	SOMME PAGATE	SOMME DA PAGARE	TOT. SOMME IMPEGNATE	DIFFERENZA IN +/IN -			
<b>TITOLO II° - SPESE IN CONTO CAPITALE</b>											
<b>CATEGORIA 8°</b>											
Acquisizione Beni di uso Durevole ed Opere Immobiliari											
38 Acquisito Immobili	0	0	0	0	0	0	0	0	0	0	0
39 Libri Biblioteca	700.000	0	240.000	460.000	0	110.400	110.400	-349.600			
40	0	0	0	0	0	0	0	0			
<b>TOTALE CATEGORIA 8°</b>	<b>700.000</b>	<b>0</b>	<b>240.000</b>	<b>460.000</b>	<b>0</b>	<b>110.400</b>	<b>110.400</b>	<b>-349.600</b>			
<b>CATEGORIA 9°</b>											
Acquisizione di immobilizzazioni Tecniche											
41 Acquisito di Impianti, Attrezzature e macchinari	0	0	0	0	0	0	0	0	0	0	0
42 Ripristini, Trasformazioni e manutenzione straordinaria impianti, Attrezzature e Macchinari	0	0	0	0	0	0	0	0	0	0	0
43 Acquisti Automezzi	0	0	0	0	0	0	0	0	0	0	0
44 Acquisti di mobili e macchine d'ufficio	2.500.000	0	2.500.000	0	0	0	0	0	0	0	0
45	0	0	0	0	0	0	0	0	0	0	0
46	0	0	0	0	0	0	0	0	0	0	0
<b>TOTALE CATEGORIA 9°</b>	<b>2.500.000</b>	<b>0</b>	<b>2.500.000</b>	<b>0</b>	<b>0</b>	<b>0</b>	<b>0</b>	<b>0</b>			
<b>CATEGORIA 10°</b>											
Partecipazione e Acquisito di Valori Immobiliari											
47 Acq. Titoli emessi o garantiti da Stato ed Assimilati	0	0	0	0	0	0	0	0	0	0	0
48 Acquisito di altri Titoli di Credito	0	0	0	0	0	0	0	0	0	0	0
<b>TOTALE CATEGORIA 10°</b>	<b>0</b>	<b>0</b>	<b>0</b>	<b>0</b>	<b>0</b>	<b>0</b>	<b>0</b>	<b>0</b>			
<b>TOTALE TITOLO II°</b>	<b>3.200.000</b>	<b>0</b>	<b>2.740.000</b>	<b>460.000</b>	<b>0</b>	<b>110.400</b>	<b>110.400</b>	<b>-349.600</b>			

ISTITUTO ITALIANO  
PER LA STUDIO DI MUSICA  
E LA RICERCA  
(Prof. Ermano Casella)

CONTO FINANZIARIO				PARTE II°		USCITE		
DESCRIZIONE CAPITOLO	PREVISIONE INIZIALE	IN +	IN -	DEFINITIVO	SOMME PAGATE	SOMME DA PAGARE	TOT. SOMME IMPEGNATE	DIFFERENZA IN + / IN -
<b>TITOLO II° - SPESE PARTITE DI GIRO</b>								
<b>CATEGORIA 11°</b>								
Spese aventi natura di Partite di Giro								
50 Ritenute Erariali	5.500.000	0	2.000.000	3.500.000	1.814.500	1.396.500	3.211.000	-289.000
51 Ritenute Previdenziali ed Assistenziali	100.000	0	0	100.000	37.950	0	37.950	-62.050
52 Ritenute Erariali Comitato Direttivo	400.000	0	0	400.000	193.450	0	193.450	-206.550
53 Ritenute Erariali Revisori dei Conti	800.000	0	0	800.000	50.400	680.000	730.400	-69.500
54 Fondo anticipazione Spese minuite	5.000.000	0	0	5.000.000	3.000.000		3.000.000	-2.000.000
55 Giro Fondi e Varie	0	0	0	0	14.045.000	0	14.045.000	14.045.000
56 Erario C/IVA								
Art. 1 - Spese Istituto	4.500.000	0	0	4.500.000	3.192.390		3.192.390	-1.307.610
Art. 2 - Spese Ed. Naz. Paganini	2.000.000	0	0	2.000.000	0		0	-2.000.000
<b>TOTALE CATEGORIA 11°</b>	<b>18.300.000</b>	<b>0</b>	<b>2.000.000</b>	<b>16.300.000</b>	<b>22.333.690</b>	<b>2.076.500</b>	<b>24.410.190</b>	<b>8.110.190</b>
<b>TOTALE TITOLO II°</b>	<b>18.300.000</b>	<b>0</b>	<b>2.000.000</b>	<b>16.300.000</b>	<b>22.333.690</b>	<b>2.076.500</b>	<b>24.410.190</b>	<b>8.110.190</b>
<b>RIPILOGO</b>								
TITOLO I° - Spese Correnti	72.900.000	21.840.000	11.500.000	83.240.000	39.667.938	10.600.000	50.267.938	-32.972.062
TITOLO II° - Spese in Conto Capitale	3.200.000	0	2.740.000	460.000	0	110.400	110.400	-349.600
TITOLO III° - Spese Partite di Giro	18.300.000	0	2.000.000	16.300.000	22.333.690	2.076.500	24.410.190	8.110.190
<b>TOTALE GENERALE DELLE USCITE</b>	<b>94.400.000</b>	<b>21.840.000</b>	<b>16.240.000</b>	<b>100.000.000</b>	<b>62.001.628</b>	<b>12.786.900</b>	<b>74.788.528</b>	<b>-25.211.472</b>

ISTITUTO ITALIANO  
PER LA SCIENZA E LA MUSICA  
(Prof. Enrico Cuccia)



**ISTITUTO ITALIANO PER LA STORIA DELLA MUSICA**

**DIMOSTRAZIONE DELL'AVANZO DI AMMINISTRAZIONE**

---

<b>FONDO DI CASSA AL 01/01/97</b>	<b>L</b>	<b>63.423.166</b>
-----------------------------------	----------	-------------------

---

**RISCOSSIONI**

In conto competenze	L.	93.756.835	
In conto residui	L.	14.951.587	
<b>Totale</b>	<b>L</b>		<b>108.708.422</b>

**PAGAMENTI**

In conto competenze	L.	62.001.628	
In conto residui	L.	27.278.450	
<b>Totale</b>	<b>L</b>		<b>89.280.078</b>

---

<b>FONDO DI CASSA AL 31/12/97</b>	<b>L.</b>	<b>82.851.510</b>
-----------------------------------	-----------	-------------------

---

**RESIDUI ATTIVI**

Dai precedenti esercizi	L.	118.146.000	
Dall'esercizio in corso	L.	7.569.926	
<b>Totale</b>	<b>L.</b>		<b>125.715.926</b>

**RESIDUI PASSIVI**

Dai precedenti esercizi	L.	121.035.276	
Dall'esercizio in corso	L.	12.786.900	
<b>Totale</b>	<b>L.</b>		<b>133.822.176</b>

---

<b>AVANZO DI AMMINISTRAZIONE AL 31/12/97</b>	<b>L.</b>	<b>74.745.260</b>
--	-----------	-------------------

---

ISTITUTO ITALIANO  
PER LA STORIA DELLA MUSICA  
Il Presidente  
(Prof. Bruno Cagli)



STATO PATRIMONIALE AL 31/12/97

VARIAZIONE

ATTIVO	AL 01/01/97	IN +	IN -	AL 31/12/97
<b>DISPONIBILITA' LIQUIDE</b>				
CASSA	0		0	0
BANCA	51.536.459	25.547.816	0	77.084.275
C/C P.T.	11.886.707		6.119.472	5.767.235
<b>TOTALE</b>	<b>63.423.166</b>	<b>25.547.816</b>	<b>6.119.472</b>	<b>82.851.510</b>
<b>RESIDUI ATTIVI</b>				
CREDITO VERSO LO STATO ED ALTRI ENTI	0			0
CREDITI VERSO ACQUIRENTI	14.490.100	4.908.421	14.701.587	4.696.934
CREDITI ERARIO I.V.A.	83.890.603	2.616.505		86.507.108
CREDITI DIVERSI	34.717.000	45.000	250.000	34.512.000
<b>TOTALE</b>	<b>133.097.703</b>	<b>72.570.926</b>	<b>15.152.587</b>	<b>115.515.096</b>
<b>RISCONTI ATTIVI</b>				
RISCONTO LOCAZIONE	0			0
<b>IMMOBILIZZAZIONI TECNICHE</b>				
PATRIMONIO LIBRARIO	293.401.367	18.710.400	4.670.821	307.440.946
MOBILI E MACCHINE UFFICIO	24.597.840			24.597.840
<b>TOTALE ATTIVITA'</b>	<b>514.520.076</b>	<b>51.828.142</b>	<b>25.741.880</b>	<b>540.606.338</b>
DISAVANZO ESERCIZIO PRECEDENTE	0			0
DISAVANZO ESERCIZIO	0			0
<b>TOTALE A PAREGGIO</b>	<b>514.520.076</b>	<b>51.828.142</b>	<b>25.741.880</b>	<b>540.606.338</b>

ISTITUTO PIEMONTE

PER LA SICURTÀ DELLA CASSA


IPICCOLO

(Prof. Brambilla)

STATO PATRIMONIALE AL 31/12/97

	PASSIVITA'		VARIAZIONE		AL 31/12/97
	AL 01/01/97	IN +	IN -		
<b>RESIDUI PASSIVI</b>					
DEBITI VERSO LO STATO	0				0
DEBITI VERSO FORNITORI	139.212.689	10.710.400	23.134.420		0
DEBITI VERSO TERZI PER PRESTAZIONI RICEVUTE	2.524.000		2.000.000		126.788.669
DEBITI VERSO ORGANI ISTITUTO	1.037.950		1.037.950		524.000
DEBITI DIVERSI	5.573.507	2.076.616	1.140.500		0
					6.509.623
<b>VOCI A RETTIFICA DELL'ATTIVO</b>					
FONDO AMMORTAMENTO MOBILI E MACCHINE UFFICIO	16.943.810	1.118.009			0
					0
					0
					18.061.819
<b>TOTALE PASSIVITA'</b>	<b>165.291.956</b>	<b>13.905.025</b>	<b>27.312.870</b>		<b>151.884.111</b>
<b>PATRIMONIO NETTO</b>					
Avanzo Esercizio Precedente	326.891.154	22.336.966			0
AVANZO ESERCIZIO	22.336.966	39.494.107	22.336.966		0
					39.494.107
<b>TOTALE A PAREGGIO</b>	<b>514.520.076</b>	<b>75.736.098</b>	<b>49.649.836</b>		<b>540.606.338</b>

ISTITUTO ITALIANO  
PER LA STATISTICA  
ECONOMICA  
E SOCIALE



CONTO ECONOMICO DELL'ESERCIZIO 1997

**ENTRATE E SPESE FINANZIARIE CORRENTI**

PARTE PRIMA

<b>TITOLO I* - ENTRATE CORRENTI ACCERTATE</b>		
CATEGORIA 1 - ENTRATE PER PRESTAZIONI ISTITUZIONALI	L.	23.516.757
CATEGORIA 2 - CONTRIBUTI DELLO STATO	L.	50.308.947
CATEGORIA 3 - REDDITI E PROVENTI FINANZIARI, TRIBUTARI E PATRIMONIALI	L.	2.377.449
CATEGORIA 4 - POSTE CORRETTIVE E COMPENSATIVE DI SPESE CORRENTI	L.	713.418
<b>TITOLO I - USCITE CORRENTI ACCERTATE</b>		
CATEGORIA 1 - SPESE DI BENI E SERVIZI PER FINI DELL'ISTITUTO	L.	13.034.000
CATEGORIA 2 - SPESE PER ORGANI DELL'ENTE	L.	8.536.600
CATEGORIA 3 - SPESE PER IL PERSONALE DIP.	L.	13.750.000
CATEGORIA 4 - SPESE PER L'ACQUISTO DI BENI E SERVIZI PER IL FUNZIONAMENTO	L.	13.844.830
CATEGORIA 5 - TRASFRIMENTI	L.	0
CATEGORIA 6 - ONERI FINANZIARI	L.	1.102.508
CATEGORIA 7 - ONERI VARI	L.	0

**TOTALE TITOLO I L. 76.916.571**

**TOTALE TITOLO I L. 50.267.938**

**TOTALE PARTE PRIMA**

**TOTALE PARTE PRIMA**

**COMPONENTI CHE NON DANNO LUOGO A MOVIMENTI FINANZIARI**

PARTE SECONDA

<b>A) VARIAZIONI PATRIMONIALI</b>		
-INCREMENTO PATRIMONIO LIBRARIO	L.	18.600.000
-ACCERTAMENTO DI MAGGIORI RESIDUI ATTIVI	L.	
-ACCERTAMENTO DI MINORI RESIDUI PASSIVI	L.	34.420
<b>B) RISCONTI ATTIVI</b>		
-RISCONTI LOCAZIONE	L.	
<b>A) VARIAZIONI PATRIMONIALI</b>		
- DECREMENTO PATRIMONIO LIBRARIO	L.	4.670.821
- DIMINUIZIONE DEL VALORE MOBILI E MACCHINE UFFICIO	L.	
- RISCONTI ATTIVI INIZIALI	L.	
- ACCERTAMENTO DI MINORRESIDUI ATTIVI	L.	116
- ACCERTAMENTO MAGGIORI RESIDUI PASSIVI	L.	
<b>B) AMMORTAMENTI E DEPERIMENTI</b>		
- MOBILI E MACCHINE UFFICIO	L.	1.118.009

**TOTALE PARTE SECONDA L. 18.634.420**

**TOTALE PARTE SECONDA L. 5.788.946**

**TOTALE GENERALE**

**TOTALE GENERALE**

**L. 95.550.991**

**L. 56.056.884**

**DISAVANZO ECONOMICO**

**AVANZO ECONOMICO**

**L. 0**

**L. 39.494.107**

**TOTALE A PAREGGIO L. 95.550.991**

**TOTALE A PAREGGIO L. 95.550.991**

ISTITUTO ITALIANO  
PER LA STORIA DELLA MUSICA  
IL PASSEGGIO  
(Prof. Ermano Ciggi)

MOVIMENTI AVVENUTI NEI RESIDUI DEGLI ANNI PRECEDENTI				ESERCIZIO 1997			
<b>RESIDUI ATTIVI</b>							
Cap.	MOTIVAZIONE CREDITO	GENERALITA' DEBITORE	ACCERTATO AL 31/12/96	VARIAZIONE IN +	IN -	ACCERTATO DEFINITIVO	RISCOSSO IN ESERCIZIO AL 31/12/97
Cap.	MOTIVAZIONE DEL DEBITO	GENERALITA' CREDITORE	ACCERTATO AL 31/12/96	VARIAZIONE IN +	IN -	ACCERTATO DEFINITIVO	PAGATO IN ESERCIZIO AL 31/12/97
1	CLIENTI DIVERSI	FATT. ATTIVE ISTITUTO	5.493.658			5.493.658	5.334.893
2	CLIENTI DIVERSI	FATT. ATTIVE PAGANINI	8.944.934			8.944.934	8.944.934
16	RECUPERI E RIMBORSI	FATT. ATTIVE	38.487			38.487	21.681
32	1 - I.V.A. CVENDITE - IST	FATT. ATTIVE ISTITUTO	176.147			176.147	163.718
32	2 - I.V.A. CVENDITE - PAG	FATT. ATTIVE PAGANINI	236.361			236.361	236.361
32	3 - ERARIO C / I.V.A.	IVA - CREDITO AL 31.12.93	83.491.116		116	83.491.000	83.491.000
31	GIRO FONDI E VARIE	CREDITO VERSO ERARIO	34.717.000			34.717.000	250.000
		<b>TOTALE</b>	<b>133.097.703</b>	<b>0</b>	<b>116</b>	<b>133.097.587</b>	<b>14.951.587</b>
		<b>TOTALE</b>	<b>148.348.146</b>	<b>0</b>	<b>34.420</b>	<b>148.313.726</b>	<b>27.278.450</b>
		<b>TOTALE</b>	<b>148.348.146</b>	<b>0</b>	<b>34.420</b>	<b>148.313.726</b>	<b>121.035.276</b>
<b>RESIDUI PASSIVI</b>							
1	DEBITI DIVERSI	PUBBLICAZIONI ISTITUTO	57.930.189		34.420	57.895.769	23.100.000
2	DEBITI DIVERSI	PUBBLICAZIONI PAGANINI	79.420.000			79.420.000	0
3	STUDI E RICERCHE		524.000			524.000	0
8	COMPENSI E MISSIONI	COMITATO DIRETTIVO	1.037.950			1.037.950	1.037.950
19	FITTI PASSIVI		4.200.000			4.200.000	0
22	ONERI VARI	ADDEBITO BANCO DI ROMA				0	0
23	TRASPORTI	SISTEMAZIONE MAGAZZINO	449.500			449.500	0
24	COLLABORATORI ESECUTIVI	Consulenza GAFFURI	2.000.000			2.000.000	2.000.000
39	LIBRI BIBLIOTECA		0			0	0
44	ACQUISTO MOBILI UFFICIO	PER CALCOLATORE	1.500.000			1.500.000	1.500.000
50	RITENUTE FISCALI COLLABO.		278.000			278.000	278.000
52	RITE. ERARIALI COMITATO DIRETTIVO		37.700			37.700	37.700
53	RITENUTE FISCALI - REVISORI	VARIE	697.800			697.800	697.800
55	GIRO FONDI E VARIE		273.007			273.007	127.000
		<b>TOTALE</b>	<b>148.348.146</b>	<b>0</b>	<b>34.420</b>	<b>148.313.726</b>	<b>27.278.450</b>
		<b>TOTALE</b>	<b>148.348.146</b>	<b>0</b>	<b>34.420</b>	<b>148.313.726</b>	<b>121.035.276</b>

ISTITUTO ITALIANO

PER LA SICUREZZA FISICA  
 (Prof. Bruno Gagli)

CONTO FINANZIARIO				PARTE 1°				ENTRATE				
DESCRIZIONE CAPITOLO	PREVISIONE 1997	IN +	IN -	DEFINITIVO 1997	SOMME RISCOSE	SOMME DA RISCOUOTERE	TOT. SOMME ACCERTATE	DIFFERENZA IN +/IN -				
<b>TITOLO 1° - ENTRATE CORRENTI</b>												
<b>CATEGORIA 1°</b>												
ENTRATE PER PRESTAZIONI ISTITUZIONALI												
1	Proventi per vendita pubblicazioni edite dall'istituto	20.000.000			20.000.000	13.457.218	18.023.954	-1.976.046				
2	Proventi vendita pubblicazione Ed. Naz. delle Opere di Paganini	10.000.000		10.000.000	5.162.035	330.768	5.492.803	-4.507.197				
3		0		0			0	0				
4		0		0			0	0				
<b>TOTALE CATEGORIA 1°</b>		<b>30.000.000</b>	<b>0</b>	<b>30.000.000</b>	<b>18.619.253</b>	<b>4.897.504</b>	<b>23.516.757</b>	<b>-6.483.243</b>				
<b>CATEGORIA 2°</b>												
CONTRIBUTI												
5	Ordinario dello Stato - Legge 534/96 art.1	33.160.000	16.840.000	0	50.000.000	50.000.000	50.000.000	0				
6	Straordinario dello Stato - Legge 123 Art. 3	0			0		0	0				
7	Straor. "Ed. Naz. Opere di Paganini	10.000.000		10.000.000	0	0	0	0				
8	da Enti Pubblici e Privati	390.000		390.000	308.947	308.947	308.947	-81.053				
<b>TOTALE CATEGORIA 2°</b>		<b>43.550.000</b>	<b>16.840.000</b>	<b>10.000.000</b>	<b>50.390.000</b>	<b>50.308.947</b>	<b>50.308.947</b>	<b>-81.053</b>				
<b>CATEGORIA 3°</b>												
Redditi, Proventi, Finanziari, Tributarî e Patrimoniali												
9	Interessi Attivi	550.000	1.760.000		2.310.000	2.377.449	2.377.449	67.449				
10	Interessi da Titoli	0			0		0	0				
11		0			0		0	0				
12		0			0		0	0				
13		0			0		0	0				
14		0			0		0	0				
<b>TOTALE CATEGORIA 3°</b>		<b>550.000</b>	<b>1.760.000</b>	<b>0</b>	<b>2.310.000</b>	<b>2.377.449</b>	<b>2.377.449</b>	<b>67.449</b>				
<b>CATEGORIA 4°</b>												
Poste Correttive e compensative di Spese Correnti												
15	Sopravvenienze attive	0			0		0	0				
16	Recuperi e rimborsi spese postali	2.000.000		1.000.000	1.000.000	702.501	713.418	-286.582				
17		0			0		0	0				
<b>TOTALE CATEGORIA 4°</b>		<b>2.000.000</b>	<b>0</b>	<b>1.000.000</b>	<b>1.000.000</b>	<b>702.501</b>	<b>713.418</b>	<b>-286.582</b>				
<b>TOTALE TITOLO 1°</b>		<b>76.100.000</b>	<b>18.600.000</b>	<b>11.000.000</b>	<b>83.700.000</b>	<b>72.008.150</b>	<b>76.916.571</b>	<b>-6.783.429</b>				

ISTITUTO PAVANINI  
 PER LA STORIA DELLA MUSICA  
 (Prof. Lorenzo Gagli)



CONTO FINANZIARIO		PARTE 1°			ENTRATE			
DESCRIZIONE CAPITOLO	PREVISIONE INIZIALE	IN +	IN -	DEFINITIVO	SOMME RISCOSE	SOMME DA RISCOUOTERE	TOT. SOMME ACCERTATE	DIFFERENZA IN +/- IN -
<b>TITOLO I° - ENTRATE C/CAPITALE</b>								
<b>CATEGORIA 5°</b>								
18 Alienazioni di mobili, immobili e diritti reali								
19 Alienazione di immobili								
20 Alienazione di mobili, macchine di ufficio ecc.								
<b>TOTALE CATEGORIA 5°</b>								
<b>CATEGORIA 6° - Realizzo di Valori mobiliari</b>								
21 Realizzi e riscossioni di titoli								
22								
<b>TOTALE CATEGORIA 6°</b>								
<b>CATEGORIA 7° - Accensione di Debiti</b>								
23 Contrazione di debiti								
24 Assunzione di mutui								
25								
<b>TOTALE CATEGORIA 7°</b>								
<b>TOTALE TITOLO II°</b>								
<b>TITOLO III° - PARTITE DI GIRO</b>								
<b>CATEGORIA 8° - Entrate per Partite di Giro</b>								
26 Ritenute erariali carico collaboratori	5.500.000	0	2.000.000	3.500.000	3.211.000		3.211.000	-289.000
27 Ritenute previdenziali ed assistenziali	100.000	0		100.000	37.950		37.950	-62.050
28 Ritenute erariali Comitato Direttivo	400.000			400.000	193.450		193.450	-206.550
29 Ritenute erariali Revisori dei Conti	800.000			800.000	730.400		730.400	-69.600
30 Rimborso anticipazioni fondo spese minuite	5.000.000	0		5.000.000	3.000.000		3.000.000	-2.000.000
31 Giro fondi - Varie	0			0	14.000.000	45.000	14.045.000	14.045.000
32 Erario Conto IVA	0			0			0	0
Art. 1 - Vendite Istituto	1.500.000			1.500.000	377.737	203.743	581.480	-918.520
Art. 2 - V/Ed. Naz. Pagatini	500.000			500.000	198.148	19.232	217.380	-282.620
Art. 3 - Credito V/ Erario	4.500.000			4.500.000		2.393.530	2.393.530	-2.106.470
<b>TOTALE CATEGORIA 8°</b>								
	18.300.000	0	2.000.000	16.300.000	21.748.685	2.661.505	24.410.190	8.110.190
<b>TOTALE TITOLO III°</b>								
	18.300.000	0	2.000.000	16.300.000	21.748.685	2.661.505	24.410.190	8.110.190
<b>RIEPILOGO ENTRATE</b>								
TITOLO I° - Entrate correnti	76.100.000	18.600.000	11.000.000	83.700.000	72.008.150	4.908.421	76.916.571	-6.783.429
TITOLO II° - Entrate in C/Capitale	0	0	0	0	0	0	0	0
TITOLO III° - Entrate x Partite di G	18.300.000	0	2.000.000	16.300.000	21.748.685	2.661.505	24.410.190	8.110.190
Prelievo da avanzo di Amministrazione				0	0			0
<b>TOTALE GENERALE ENTRATE</b>								
	94.400.000	18.600.000	13.000.000	100.000.000	93.756.835	7.569.926	101.326.761	1.326.761

ISTITUTO ITALIANO  
PER LA STORIA E L'ETNOLOGIA  
II POSICIVINO  
(Prof. Bruno Cagli)

CONTO FINANZIARIO PARTE II° USCITE									
DESCRIZIONE CAPITOLO	PREVISIONE INIZIALE	IN +	IN -	DEFINITIVO	SOMME PAGATE	SOMME DA PAGARE	TOT. SOMME IMPEGNATE	DIFFERENZA IN +/IN -	
<b>TITOLO° Spese Correnti</b>									
<b>CATEGORIA 1°</b>									
Spese di Beni e Servizi per Fini di Istituto	5.000.000	11.440.000	1.500.000	14.940.000	7.634.000	0	7.634.000	-7.306.000	0
1 Spese per pubblicazioni Istituto				0				0	0
2 Spese per Pubblicazione dell'Ed. Na. delle Opere di Paganini	10.000.000		10.000.000	0	0	0	0	0	0
3 Spese per Studi e Ricerche	0	0		0				0	0
4 Spese per la Biblioteca	0			0				0	0
5 Spese per la diffusione delle pubblicazioni dell'Istituto	1.500.000		0	1.500.000				0	-1.500.000
6 Spese per la diffusione Culturale	0	5.400.000		5.400.000		5.400.000		0	0
7 Spese per compensi Collaboratori pubblicazioni	0			0				0	0
<b>TOTALE CATEGORIA 1°</b>	<b>16.500.000</b>	<b>16.840.000</b>	<b>11.500.000</b>	<b>21.840.000</b>	<b>7.634.000</b>	<b>5.400.000</b>	<b>13.034.000</b>	<b>-8.806.000</b>	<b>0</b>
<b>CATEGORIA 2° - Spese per Organi dell'Ente</b>									
8 Compensi e rimborsi ai componenti del Comitato Direttivo	5.000.000	1.500.000		6.500.000	6.390.200	0	6.390.200	-109.800	0
9 Compensi e rimborsi ai Revisori dei Conti	3.000.000			3.000.000	2.146.400		2.146.400	-853.600	0
10	0			0				0	0
11	0			0				0	0
<b>TOTALE CATEGORIA 2°</b>	<b>8.000.000</b>	<b>1.500.000</b>	<b>0</b>	<b>9.500.000</b>	<b>8.536.600</b>	<b>0</b>	<b>8.536.600</b>	<b>-963.400</b>	<b>0</b>
<b>CATEGORIA 3° - Spese per il Personale</b>									
12 Stipendi e altri assegni fissi	0			0				0	0
13 Compenso per lavoro collaboratori	25.000.000			25.000.000	13.750.000	0	13.750.000	-11.250.000	0
14 Indennità e rimborsi per missioni	0			0				0	0
15 Oneri Ass.li e prev.li a carico Ente	0			0				0	0
16 Eventuali erogazioni Ind.tà Licenziamento	0			0				0	0
17	0			0				0	-0
<b>TOTALE CATEGORIA 3°</b>	<b>25.000.000</b>	<b>0</b>	<b>0</b>	<b>25.000.000</b>	<b>13.750.000</b>	<b>0</b>	<b>13.750.000</b>	<b>-11.250.000</b>	<b>0</b>

ISTITUTO ITALIANO  
PER LA STORIA DELLA MUSICA  
Il Presidente  
(Prof. Bruno Gagli)

CONTO FINANZIARIO										PARTE II°		USCITE	
DESCRIZIONE CAPITOLI	PREVISIONE INIZIALE	IN +	IN -	DEFINITIVO	SOMME		SOMME DA		TOT. SOMME IMPEGNATE	DIFFERENZA			
					PAGATE	PAGARE	PAGARE	IMPEGNATE		IN +	IN -		
<b>CATEGORIA 4°</b>													
Spese acquisto di Beni e Servizi per il Funzionamento													
18 Fitti Passivi	4.700.000			4.700.000			4.700.000	4.700.000					
19 Spese per la Cancelleria	950.000			950.000	136.031			136.031			-813.969		
20 Spese Telefoniche	2.500.000			2.500.000	1.913.196			1.913.196			-586.804		
21 Spese Postali	3.000.000			3.000.000	1.425.050			1.425.050			-1.574.950		
22 Oneri Vari	500.000			500.000	418.000			418.000			-82.000		
23 Trasporto	500.000	0		500.000	0		500.000	500.000			0		
24 Collaborazioni	2.000.000	1.500.000		3.500.000	2.919.970			2.919.970			-580.030		
25 Manutenzioni Varie	450.000			450.000	448.950			448.950			-1.050		
26 UTENZE - ACEA - LUCE	0	2.000.000		2.000.000	1.383.633			1.383.633			-616.367		
27	0			0	0			0			0		
<b>TOTALE CATEGORIA 4°</b>													
	14.600.000	3.500.000	0	18.100.000	8.644.830		5.200.000	13.844.830			-4.255.170		
<b>CATEGORIA 5° - Trasferimenti</b>													
28 Premi e Borse di Studio	0	0	0	0	0			0			0		
29	0	0	0	0	0			0			0		
<b>TOTALE CATEGORIA 5°</b>													
	0	0	0	0	0		0	0			0		
<b>CATEGORIA 6° - Oneri Finanziari</b>													
30 Interessi Passivi	0	0	0	0	0			0			0		
31 Imposte e Tasse	8.300.000	0	0	8.300.000	1.102.508			1.102.508			-7.197.492		
32	0	0	0	0	0			0			0		
33	0	0	0	0	0			0			0		
<b>TOTALE CATEGORIA 6°</b>													
	8.300.000	0	0	8.300.000	1.102.508		0	1.102.508			-7.197.492		
<b>CATEGORIA 7° - Oneri Vari</b>													
34 Spese non Classificabili in altre Voci				0	0			0			0		
35 Fondo di Riserva	500.000	0	0	500.000							-500.000		
36 Arrotondamenti, Sconti, Abbuoni Passivi	0	0	0	0	0			0			0		
37 Sopravvenienze Passive	0	0	0	0	0			0			0		
<b>TOTALE CATEGORIA 7°</b>													
	500.000	0	0	500.000	0		0	0			-500.000		
<b>TOTALE TITOLO I°</b>													
	72.900.000	21.840.000	11.500.000	83.240.000	39.667.938		10.600.000	50.267.938			-32.972.062		

ISTITUTO ITALIANO  
PER LA STORIA ECONOMICA  
Il Prof. Bruno (3/12)

CONTO FINANZIARIO										PARTE II°		USCITE	
DESCRIZIONE CAPITOLO	PREVISIONE INIZIALE	IN +	IN -	DEFINITIVO	SOMME PAGATE	SOMME DA PAGARE	TOT. SOMME IMPEGNATE	DIFFERENZA IN +/- IN -					
<b>TITOLO II° SPESE IN CONTO CAPITALE</b>													
<b>CATEGORIA 8°</b>													
Acquisizione Beni di uso Durevole ed Opere Immobiliari													
38 Acquisito Immobili	0	0	0	0	0	0	0	0	0	0	0	0	0
39 Libri Biblioteca	700.000	0	240.000	460.000	0	110.400	110.400	-349.600					
40	0	0	0	0	0	0	0	0					
<b>TOTALE CATEGORIA 8°</b>	<b>700.000</b>	<b>0</b>	<b>240.000</b>	<b>460.000</b>	<b>0</b>	<b>110.400</b>	<b>110.400</b>	<b>-349.600</b>					
<b>CATEGORIA 9°</b>													
Acquisizione di immobilizzazioni Tecniche													
41 Acquisito di Impianti, Attrezzature e macchinari	0	0	0	0	0	0	0	0	0	0	0	0	0
42 Ripristini, Trasformazioni e manutenzione straordinaria Impianti, Attrezzature e Macchinari	0	0	0	0	0	0	0	0	0	0	0	0	0
43 Acquisti Automezzi	0	0	0	0	0	0	0	0	0	0	0	0	0
44 Acquisti di mobili e macchine d'ufficio	2.500.000	0	2.500.000	0	0	0	0	0	0	0	0	0	0
45	0	0	0	0	0	0	0	0	0	0	0	0	0
46	0	0	0	0	0	0	0	0	0	0	0	0	0
<b>TOTALE CATEGORIA 9°</b>	<b>2.500.000</b>	<b>0</b>	<b>2.500.000</b>	<b>0</b>	<b>0</b>	<b>0</b>	<b>0</b>	<b>0</b>					
<b>CATEGORIA 10°</b>													
Partecipazione e Acquisto di Valori Immobiliari													
47 Acq. Titoli emessi o garantiti da Stato ed Assimilati	0	0	0	0	0	0	0	0	0	0	0	0	0
48 Acquisito di altri Titoli di Credito	0	0	0	0	0	0	0	0	0	0	0	0	0
<b>TOTALE CATEGORIA 10°</b>	<b>0</b>	<b>0</b>	<b>0</b>	<b>0</b>	<b>0</b>	<b>0</b>	<b>0</b>	<b>0</b>					
<b>TOTALE TITOLO II°</b>	<b>3.200.000</b>	<b>0</b>	<b>2.740.000</b>	<b>460.000</b>	<b>0</b>	<b>110.400</b>	<b>110.400</b>	<b>-349.600</b>					

ISTITUTO ITALIANO  
PER LA STORIA DELLA MUSICA  
Il Presidente  
(Prof. Bruno Chini)

CONTO FINANZIARIO										PARTE II°		USCITE	
DESCRIZIONE CAPITOLO	PREVISIONE INIZIALE	IN +	IN -	DEFINITIVO	SOMME PAGATE	SOMME DA PAGARE	TOT. SOMME IMPEGNATE	DIFFERENZA IN + / IN -					
<b>TITOLO II° - SPESE PARTITE DI GIRO</b>													
CATEGORIA 11°													
Spese aventi natura di Partite di Giro													
50 Ritenute Erariali	5.500.000	0	2.000.000	3.500.000	1.814.500	1.396.500	3.211.000	-289.000					
51 Ritenute Previdenziali ed Assistenziali	100.000	0	0	100.000	37.950	0	37.950	-62.050					
52 Ritenute Erariali Comitato Direttivo	400.000	0	0	400.000	193.450	0	193.450	-206.550					
53 Ritenute Erariali Revisori dei Conti	800.000	0	0	800.000	50.400	680.000	730.400	-69.600					
54 Fondo anticipazione Spese minuite	5.000.000	0	0	5.000.000	3.000.000		3.000.000	-2.000.000					
55 Giro Fondi e Varie	0	0	0	0	14.045.000	0	14.045.000	14.045.000					
56 Erario CIVIA													
Art. 1 - Spese Istituto	4.500.000	0	0	4.500.000	3.192.390		3.192.390	-1.307.610					
Art. 2 - Spese Ed. Naz. Paganini	2.000.000	0	0	2.000.000	0		0	-2.000.000					
<b>TOTALE CATEGORIA 11°</b>	<b>18.300.000</b>	<b>0</b>	<b>2.000.000</b>	<b>16.300.000</b>	<b>22.333.690</b>	<b>2.076.500</b>	<b>24.410.190</b>	<b>8.110.190</b>					
<b>TOTALE TITOLO II°</b>	<b>18.300.000</b>	<b>0</b>	<b>2.000.000</b>	<b>16.300.000</b>	<b>22.333.690</b>	<b>2.076.500</b>	<b>24.410.190</b>	<b>8.110.190</b>					
<b>RIEPILOGO</b>													
TITOLO I° - Spese Correnti	72.900.000	21.840.000	11.500.000	83.240.000	39.667.938	10.600.000	50.267.938	-32.972.062					
TITOLO II° - Spese in Conto Capitale	3.200.000	0	2.740.000	460.000	0	110.400	110.400	-349.600					
TITOLO III° - Spese Partite di Giro	18.300.000	0	2.000.000	16.300.000	22.333.690	2.076.500	24.410.190	8.110.190					
<b>TOTALE GENERALE DELLE USCITE</b>	<b>94.400.000</b>	<b>21.840.000</b>	<b>16.240.000</b>	<b>100.000.000</b>	<b>62.001.628</b>	<b>12.786.900</b>	<b>74.788.528</b>	<b>-25.211.472</b>					

ISTITUTO ITALIANO  
PER LA SICURTÀ ECONOMICA  
Il Presidente  
(Prof. Bruno De Gub)

