

SENATO DELLA REPUBBLICA

— XIII LEGISLATURA —

N. 3510

RENDICONTO GENERALE

DELLA

AMMINISTRAZIONE DELLO STATO

PER L'ESERCIZIO FINANZIARIO 1997

PRESENTATO
DAL MINISTRO DEL TESORO, DEL BILANCIO
E DELLA PROGRAMMAZIONE ECONOMICA

(CIAMPI)

(V. Stampato Camera n. 5040)

approvato dalla Camera dei deputati il 15 settembre 1998

*Trasmesso dal Presidente della Camera dei deputati alla Presidenza
il 16 settembre 1998*

PARTE I

CONTO DEL BILANCIO

VOLUME PRIMO

TOMO I

Relazione illustrativa - Disegno di legge

RENDICONTO GENERALE

DELLA

AMMINISTRAZIONE DELLO STATO

PER L'ESERCIZIO FINANZIARIO

1 9 9 7

PARTE I

CONTO DEL BILANCIO

VOLUME PRIMO

TOMO I

Relazione illustrativa - Disegno di legge

INDICE

Relazione illustrativa:

INTRODUZIONE	Pag.	13
--------------------	------	----

Capitolo I. – Amministrazione dello Stato:

PREMESSA	»	15
----------------	---	----

Previsione.

Risultati complessivi:

1. Competenza	»	18
2. Cassa	»	21
3. Variazioni alle previsioni di competenza e di cassa:		
3.1. Entrate	»	24
3.2. Spese	»	24
3.2.1. Analisi funzionale delle spese finali	»	25
3.2.2. Analisi economica delle spese finali	»	27

Gestione.

A) Competenza:

4. Risultati complessivi	»	29
5. Entrate	»	33
6. Spese	»	35
6.1. Analisi funzionale delle spese finali	»	35
6.2. Analisi economica delle spese finali	»	36
7. Andamento della gestione di competenza	»	37

B) Residui:

8. Situazione dei residui provenienti da esercizi precedenti	Pag.	40
9. Rettifiche alla consistenza iniziale dei residui passivi per categorie	»	43
10. Risultati complessivi del conto dei residui al 31 dicembre	»	43
11. Analisi dei residui attivi	»	49
12. Analisi funzionale dei residui passivi	»	51
13. Analisi economica dei residui passivi	»	52
14. Peso effettivo dei residui passivi	»	53
15. Struttura dei residui passivi	»	55
16. Smaltimento dei residui passivi	»	56

C) Cassa:

17. Risultati complessivi	»	57
18. Incassi per operazioni finali	»	60
19. Pagamenti per operazioni finali	»	61
20. Andamento della gestione di cassa	»	63

<i>Capitolo II.</i> – Analisi delle risultanze di consuntivo per servizi, programmi e progetti	»	65
--	---	----

TABELLE:

1. Risultati complessivi della gestione di competenza	»	69
2. Economie, eccedenze e disponibilità acquisite di competenza	»	70
3. Risultati complessivi della gestione di cassa	»	73
4. Economie ed eccedenze di cassa	»	74
5. Analisi delle entrate - Previsioni e accertamenti	»	77
6. Analisi delle entrate - Somme esigibili, previsioni e incassi	»	78
7. Analisi funzionale delle spese - Previsioni ed impegni	»	79
8. Analisi funzionale delle spese - Somme spendibili, autorizzazioni e pagamenti	»	81
9. Analisi economica delle spese - Previsioni ed impegni	»	83
10. Analisi economica delle spese - Somme spendibili, autorizzazioni e pagamenti	»	85

11. Evoluzione del bilancio dello Stato - Accertamenti e impegni	<i>Pag.</i>	87
12. Evoluzione del bilancio dello Stato - Incassi e pagamenti	»	91
13. Variazioni ai residui passivi provenienti da esercizi precedenti . . .	»	95
14. Riepilogo dei residui attivi al 31 dicembre 1997	»	98
15. Consistenza dei residui passivi per voci funzionali	»	99
16. Riepilogo dei residui passivi al 31 dicembre 1997, classificati per voci funzionali	»	101
17. Residui passivi di nuova formazione per voci funzionali	»	103
18. Consistenza dei residui passivi per voci economiche	»	105
19. Riepilogo dei residui passivi al 31 dicembre 1997 classificati per voci economiche	»	106
20. Residui passivi di nuova formazione per voci economiche	»	107
21. Residui da impegni e residui di stanziamento	»	108
22. Residui passivi di stanziamento al 31 dicembre 1997 per esercizi di provenienza	»	111
23. Residui passivi al 31 dicembre 1997 per categorie economiche e per esercizi di provenienza distinti in propri (P), di stanziamento (S) e complessivi (T)	»	116
24. Residui passivi al 31 dicembre 1997 per titoli, sezioni e per esercizi di provenienza, distinti in propri (P), di stanziamento (S) e complessivi (T)	»	118
25. Processo di smaltimento dei residui passivi	»	125
26. Processo di smaltimento dei residui passivi per titoli di bilancio .	»	126

GRAFICI:

1. Risultati differenziali della gestione di competenza	»	131
2. Risultati differenziali della gestione di cassa	»	132
3. Entrate e spese complessive	»	133
4. Residui attivi e passivi. Totali e di nuova formazione	»	135
5. Incidenza residui passivi sugli impegni	»	137
6. Percentuale della spesa coperta con indebitamento	»	139

ALLEGATI:

- A: Sviluppo delle risultanze di consuntivo dell'entrata per l'esercizio 1997	Pag.	143
- A/1: Entrate - Variazioni 1997 per provvedimenti, titoli e categorie .	»	159
- A/2: Entrate - Variazioni 1997 per titoli, categorie e provvedimenti .	»	170
- B: Ripartizione per Ministeri delle risultanze di consuntivo della spesa per l'esercizio 1997	»	184
- B/1: Analisi per Ministeri e risultanze di consuntivo della spesa per l'esercizio 1997	»	187
- B/2: Dimostrazione delle modifiche alle risultanze differenziali del bilancio 1997 per effetto delle variazioni disposte a tutto il mese di dicembre 1997	»	268
- C: Consuntivo 1997 - Classificazione funzionale delle spese finali dello Stato	»	284
- C/1: Spese - Variazioni 1997 per provvedimenti e sezioni	»	323
- C/2: Spese - Variazioni 1997 per sezioni e provvedimenti	»	376
- D: Consuntivo 1997 - Classificazione economica delle spese finali dello Stato	»	470
- D/1: Spese - Variazioni 1997 per provvedimenti, titoli e categorie ..	»	502
- D/2: Spese - Variazioni 1997 per titoli, categorie e provvedimenti ..	»	571
- E: Classificazione economico-funzionale delle spese finali dello Stato nelle previsioni definitive di competenza 1997	»	662
- E/1: Classificazione economico-funzionale delle spese finali dello Stato nelle previsioni definitive di cassa 1997	»	666
- F: Classificazione economico-funzionale delle spese finali dello Stato impegnate nel 1997	»	670
- G: Classificazione economico-funzionale delle spese finali dello Stato pagate in conto competenza 1997	»	674
- H: Classificazione economico-funzionale delle spese finali dello Stato pagate in conto residui nel 1997	»	678
- I: Classificazione economico-funzionale delle spese finali dello Stato pagate in complesso nel 1997	»	682
- L: Classificazione economico-funzionale della consistenza dei residui per spese finali dello Stato al 31 dicembre 1997	»	686
- M: Sviluppo, per Ministeri e per voci funzionali, dei residui passivi al 31 dicembre 1997	»	690
- N: Sviluppo, per Ministeri e per voci economiche dei residui passivi al 31 dicembre 1997	»	698

- O: Relazioni sui residui passivi delle Amministrazioni e Aziende autonome (art. 10 della legge 22 dicembre 1977, n. 951):

1. - Monopoli di Stato	Pag.	709
Disegno di legge di approvazione del rendiconto generale dell'Amministrazione dello Stato per l'esercizio 1997	»	719

RELAZIONE ILLUSTRATIVA

INTRODUZIONE

Col presente documento si intende fornire uno strumento di analisi dei dati finanziari dell'esercizio 1997 esaminati in termini sia previsionali che gestionali - relativamente al solo bilancio dello Stato - nonché un mezzo di concreto raffronto delle gestioni finanziarie svoltesi dall'introduzione della legge di riforma 5 agosto 1978, n. 468, e di studio dei più caratteristici fenomeni cui la gestione finanziaria può avere dato luogo.

Viene, inoltre, ricercato un ulteriore accostamento all'esposizione delle risultanze di consuntivo per servizi, programmi e progetti, limitando, peraltro, l'esame in parola ai soli dati finanziari aggregati secondo l'analisi amministrativa (per rubriche), ed in tale ambito secondo quella funzionale (per sezioni) e quella economica (per categorie) fino al terzo livello.

CAPITOLO I

AMMINISTRAZIONE DELLO STATO

PREMESSA

La forte accelerazione impressa al risanamento della finanza pubblica nel 1997 ha consentito al nostro Paese il raggiungimento di importanti risultati: l'inflazione si è ridotta ai minimi storici del dopoguerra, i tassi d'interesse sui titoli pubblici sono scesi ai livelli minimi dagli anni sessanta, l'indebitamento delle Amministrazioni pubbliche più che dimezzato in un anno, la posizione debitoria netta sull'estero azzerata; la lira, rientrata nell'accordo di cambio, ha manifestato condizioni di stabilità.

L'indebitamento netto della Pubblica Amministrazione (deficit), rilevante ai fini della valutazione di convergenza prevista dal trattato di Maastricht si è attestato intorno al 2,7% del PIL ampiamente al di sotto dell'obiettivo del 3%, inoltre è proseguita la discesa del rapporto debito/PIL, che è passato dal 124 al 121,6 per cento.

Il nostro Paese si è avviato verso una nuova fase di crescita e di sviluppo nella stabilità riconquistando credibilità sui mercati internazionali grazie ad una linea di politica economica coerente, perseguita con determinazione da Governo e Parlamento e sostenuta dal consenso delle parti sociali.

Sono state avviate le riforme strutturali di cui il Paese aveva bisogno. Sono state approvate e sono in fase di realizzazione la riforma del bilancio dello Stato, la riforma fiscale e la riforma della pubblica Amministrazione, mentre il 1998 rappresenta l'anno di completamento della riforma della previdenza, avviata nel 1995, con le necessarie correzioni e con l'inizio della riforma del sistema dell'assistenza.

Nel 1997, pertanto, con il conseguimento degli obiettivi di finanza pubblica e la prosecuzione del processo delle riforme, si è compiuto un ulteriore passo verso il pieno rispetto degli impegni assunti a Maastricht, consentendo al nostro Paese di prendere parte alla terza fase dell'Unione economica e monetaria fin dal 1° gennaio 1999.

Il conto consuntivo dell'Amministrazione dello Stato per l'esercizio finanziario 1997, mette in evidenza i seguenti risultati complessivi:

	Previsioni definitive		Accertamenti o impegni (miliardi di lire)	Incassi o pagamenti c/competenza	Residui finali
	Cp	Cs			
a) Operazioni finali					
Entrate	643.655	629.118	670.710	606.461	170.419
Spese	768.393	733.480	694.220	563.953	175.323
Saldi	- 124.738	- 104.362	- 23.510	42.508	- 4.904
b) Operazioni complessive					
Entrate	1.019.435	986.483	1.045.413	981.164	170.419
Spese	1.019.763	985.646	930.671	800.289	175.533
Saldi	- 328	837	114.742	180.875	- 5.114

Il suesposto quadro contabile risulta influenzato, per quanto concerne l'ammontare dei residui, dalle disposizioni contenute nell'art.54, comma 16, della legge 449/97 e dalla direttiva del Presidente del Consiglio dei Ministri del 16.01.1998.

Le citate norme hanno determinato, tuttavia, una riduzione unicamente nei residui passivi: alcune spese, tra le quali le regolazioni contabili, infatti, sono state rinviate alla competenza dell'esercizio in cui si dispone il relativo pagamento mentre i corrispondenti residui attivi non hanno potuto subire una analoga riduzione, poiché derivanti da somme già riscosse e non versate, quindi non più eliminabili dal bilancio.

Al fine di poter confrontare le risultanze complessive di bilancio tra dati omogenei, appare opportuno depurare gli accertamenti ed i residui attivi dell'effetto della citata legge 449/97, pervenendo ai seguenti dati presi a riferimento nel prosieguo della relazione.

c) Operazioni finali nette					
Entrate	643.655	629.118	652.154	606.461	148.033
Spese	768.393	733.480	694.220	563.953	175.323
Saldi	- 124.738	- 104.362	- 42.066	42.508	- 27.290

	Previsioni definitive Cp	Accertamenti Cs	o impegni	Incassi o pagamenti	Residui finali	
	<i>(miliardi di lire) c/competenza</i>					
d) Operazioni						
 comprehensive nette						
Entrate	1.019.435	986.483	1.026.857	981.164	148.033	
Spese	1.019.763	985.646	930.671	800.289	175.533	
Saldi	- 328	837	96.186	180.875	- 27.500	
e) Risultati differenziali (miliardi di lire)						
	Previsioni definitive		Accertamenti o impegni		Differenze	
	Cp	Cs	Cp	Cs	Cp	Cs
Risparmio						
Pubblico	- 49.251	-30.917	25.146	56.114	-74.397	- 87.031
Saldo Netto	-124.738	-104.362	-42.066	12.736	-82.672	-117.098
Indebitamento o						
Accred. Netto	- 73.671	-52.183	8.636	63.897	-82.307	-116.080
Ricorso						
Mercato	-376.108	-356.528	-278.517	-224.072	- 97.591	-132.456
Saldo complessivo						
	-328	837	96.186	150.631	-96.514	-149.794

- PREVISIONE -

Risultati complessivi

1. - *Competenza*

L'esame della gestione di competenza - sinteticamente esposta nell'allegata *tabella n. 1* - pone in evidenza come le previsioni di bilancio, inizialmente stabilite con legge 23 dicembre 1996, n. 664, per effetto delle variazioni disposte nel corso della gestione siano venute a modificarsi, dando luogo a previsioni definitive di entrata e di spesa pari, rispettivamente, a 1.019.434 ed a 1.019.763 miliardi, con un incremento di 58.435 miliardi per le prime e di 58.763 miliardi per le seconde.

1.1. - Le entrate si riferiscono per 643.655 miliardi ad operazioni finali e per 375.779 miliardi ad accensione di prestiti patrimoniali, con un incremento, rispetto alle previsioni iniziali, di 47.315 miliardi per le prime e di 11.120 miliardi per le seconde.

Delle entrate finali, quelle tributarie ed extratributarie - cioè le entrate correnti - ammontano a 608.865 miliardi (+ 13.643 miliardi rispetto alle previsioni iniziali: +2,3%), mentre quelle per alienazione ed ammortamento di beni patrimoniali e riscossione di crediti raggiungono i 34.790 miliardi.

Le entrate finali nette, inoltre - ottenute, come è noto, depurando le entrate finali delle operazioni finanziarie di categoria XV, rimborso di anticipazioni e crediti vari del Tesoro (miliardi 558) - si attestano a 643.097 miliardi, con un incremento di 46.799 miliardi rispetto alle corrispondenti previsioni iniziali (+7,8%).

L'evoluzione del sistema dei saldi di bilancio, con l'indicazione delle cause determinanti e dei relativi importi, viene sinteticamente esposta nella tabella che segue; maggiori elementi di dettaglio possono rinvenirsi nell'allegato B/2.

1.2. - Le spese riguardano per 768.394 miliardi le operazioni finali e per 251.369 miliardi il rimborso di prestiti patrimoniali, con un aumento, sulle previsioni iniziali, di 63.842 miliardi (+9,1%) riferibile alle prime, e un decremento di miliardi 5.079 (-2%) alle seconde.

Delle spese finali, 658.116 miliardi interessano la parte corrente e 110.278 miliardi il conto capitale, con un incremento sulle previsioni iniziali di 15.871 miliardi (+2,5%) per le prime, e di 47.971 miliardi per le seconde (+77%).

Le spese finali nette, infine, - ottenute depurando le spese finali delle operazioni finanziarie (- miliardi 51.626) riguardanti le partecipazioni azionarie, i conferimenti e le

DIMOSTRAZIONE DELLE MODIFICHE ALLE RISULTANZE DIFFERENZIALI DEL BILANCIO DI COMPETENZA
(miliardi di lire)

	Risparmio Pubblico	Saldo netto da finanziare	Indebitamento netto	Ricorso al mercato	Disavanzo complessivo
Previsioni iniziali.....	-47.025	-108.211	-101.913	-364.659	-
Variazioni disposte in dipendenza di:					
- provvedimenti legislativi con co- pertura finanziaria a carico di di- sponibilità del precedente eserci- zio.....	-56	-56	-56	-56	-56
- provvedimento legislativo di asse- stamento al bilancio.....	5.262	6.161	6.121	11.540	9.339
- riassegnazione di quote di entrate...	-4.669	-11.207	-10.953	-11.208	-1.021
- assegnazione di fondi con prele- vamento:					
a) dal fondo globale:					
- di parte corrente.....	1.019	-	50	-	-
b) dai fondi di riserva.....	413	300	451	-	-
- storni e ripartizioni di fondi.....	-914	-	2.871	-	-
- modifiche in dipendenza di altre norme:					
provvedimenti di riequilibrio di finanza pubblica.....	-3.131	-3.131	-3.131	-3.131	4
- Fondo ammortamento titoli di Stato...	-150	-8.594	32.889	-8.594	-8.594
<i>Totale delle variazioni.....</i>	<i>-2.226</i>	<i>-16.527</i>	<i>28.242</i>	<i>-11.449</i>	<i>-328</i>
Previsioni definitive.....	-49.251	-124.738	-73.671	-376.108	-328

concessioni di crediti - raggiungono, nelle previsioni definitive, i 716.768 miliardi, con un incremento di 18.556 miliardi (+2,7%) rispetto a quelle iniziali.

L'analisi dettagliata delle citate variazioni viene esposta negli allegati A, A/1, A/2, C, C/1, C/2, D, D/1 e D/2.

1.3. - Il raffronto tra entrate complessive (miliardi 1.019.435) e spese complessive (miliardi 1.019.763) evidenzia, nelle previsioni definitive, un disavanzo complessivo di 328 miliardi, risultato, questo, che emerge solo in sede di consuntivo, in forza della nuova disciplina dettata dalla legge n. 468 del 1978 in materia di bilancio.

Il ricorso al mercato - cioè l'importo differenziale tra le entrate finali di 643.655 miliardi e le spese complessive di 1.019.763 miliardi - si attesta a 376.108 miliardi.

E' appena il caso di precisare che il saldo predetto rappresenta una mera evidenza contabile, priva di significato, in quanto l'esatta misura del ricorso al mercato ed il conseguente raffronto con l'autorizzazione recata dall'art. 1 della legge finanziaria deve essere compiuto sui dati effettivi di gestione (accertamenti per l'entrata e impegni per la spesa).

Il saldo netto da finanziare, quale differenziale delle operazioni finali, passa dagli iniziali 108.212 a 124.738 miliardi di previsioni definitive (entrate finali per miliardi 643.655 meno spese finali per 768.393 miliardi), con un peggioramento quindi, di 16.528 miliardi (+15,3%), ascrivibile da un lato al miglioramento delle operazioni finali nette per 28.243 miliardi e dall'altro al peggioramento del saldo delle operazioni di intermediazione finanziaria svolte dallo Stato nella misura di 44.770 miliardi.

Il suddetto saldo, depurato delle operazioni di intermediazione finanziaria per miliardi 51.068, dà luogo all'indebitamento netto (espresso anche dalla differenza tra le entrate finali nette per 643.097 e le spese finali nette per 716.761 miliardi) che raggiunge i 73.671 miliardi, con una riduzione di 28.243 miliardi (-27,7%) rispetto alle previsioni iniziali.

I peggioramenti in termini previsionali del saldo netto da finanziare di 16.528 miliardi e del ricorso al mercato di 11.448 miliardi, rispetto ai livelli massimi fissati con la legge finanziaria per l'anno 1997, manifestano tuttavia notevoli miglioramenti, se si tiene conto dell'andamento della gestione, che si attestano rispettivamente a miliardi 82.673 e 97.591.

Il fenomeno è ascrivibile agli interventi riguardanti misure urgenti per il riequilibrio della finanza pubblica (miliardi 3.131), e all'istituzione del Fondo per l'ammortamento dei titoli di Stato (miliardi 8.594), nonché solamente in parte alle previsioni normative della legge 468/78, con riferimento ai cosiddetti "slittamenti di copertura", cioè ai provvedimenti

legislativi entrati in vigore nel 1997 con copertura a carico di disponibilità del precedente esercizio, ammontanti a complessivi 56 miliardi, alle riassegnazioni di entrata per miliardi 11.207 ed al provvedimento di assestamento del bilancio per miliardi 6.161.

Il risparmio pubblico, poi, quale saldo delle operazioni correnti (entrate per 608.865 e spese per 658.116 miliardi) presenta un peggioramento di 2.226 miliardi (-4,7%), passando dai 47.025 inizialmente previsti ai 49.251 miliardi delle previsioni definitive.

2. - Cassa

Le previsioni di cassa - sinteticamente esposte nell'allegata *tabella n. 3* - sono venute a modificarsi, a seguito delle variazioni effettuate nel corso dell'esercizio, dando luogo a previsioni definitive di entrata e di spesa pari, rispettivamente, a 986.483 ed a 985.646 miliardi, con un incremento per le prime di 78.301 miliardi (+8,6%) e per le seconde di 77.464 miliardi (+8,5%), rispetto alle iniziali previsioni.

2.1. - Riguardo alle entrate va osservato che esse si riferiscono per 629.118 miliardi ad operazioni finali e per 357.365 miliardi ad operazioni di accensione di prestiti patrimoniali, con una variazione in aumento, sulle previsioni iniziali, pari, per le prime, a miliardi 46.616 (+8%) e a miliardi 31.685 (+9,7%) per le seconde.

Nell'ambito delle entrate finali, quelle correnti - cioè tributarie ed extratributarie - raggiungono i 594.328 miliardi (+12.946 miliardi: 2,2%), mentre le entrate derivanti da alienazione di beni patrimoniali e da riscossione di crediti si attestano a 34.790 miliardi (+33.670 miliardi).

Le entrate finali nette, inoltre, ammontano a 628.560 miliardi, con un incremento, sulle corrispondenti previsioni iniziali, di 46.100 miliardi (+7,9%).

2.2. - Le spese, invece, riguardano per 733.480 miliardi le operazioni finali e per 252.166 miliardi il rimborso di prestiti patrimoniali, evidenziando - come per la competenza - un incremento delle prime di 81.756 miliardi (+12,5%) e un decremento delle seconde per 4.292 miliardi (-1,7%) sulle corrispondenti autorizzazioni iniziali.

Le spese finali, inoltre, si riferiscono quanto a 625.245 miliardi ad oneri di parte corrente +26.933 miliardi rispetto alle iniziali autorizzazioni (+4,5%) e per 108.235 miliardi ad oneri in conto capitale (+54.823 miliardi, pari al 102,6% delle autorizzazioni iniziali).

Le operazioni di intermediazione finanziaria, invece, si stabiliscono in 52.737 miliardi (+45.881 miliardi) e determinano spese finali nette pari a 680.743 miliardi con un incremento di 35.875 miliardi (5,6%) sulle corrispondenti autorizzazioni iniziali.

2.3. - Gli adeguamenti e le variazioni disposti nel corso dell'esercizio a carico delle previsioni di entrata e delle autorizzazioni di spesa hanno influito anche sulla evoluzione delle previsioni finali in termini di autorizzazioni di cassa dei risultati differenziali che, con l'indicazione delle cause determinanti e dei relativi importi, vengono esposti, in sintesi, nella tabella che segue; l'analisi dettagliata può rinvenirsi nell'allegato B/2.

DIMOSTRAZIONE DELLE MODIFICHE ALLE RISULTANZE DIFFERENZIALI DEL BILANCIO DI CASSA
(miliardi di lire)

	Risparmio Pubblico	Saldo netto da finanziare	Indebitamento netto	Ricorso al mercato	Disavanzo complessivo
Previsioni iniziali.....	-16.930	-69.222	-62.407	-325.680	-
Variazioni disposte in dipendenza di:					
- provvedimenti legislativi con copertura finanziaria a carico di disponibilit� del precedente esercizio....	-54	-54	-54	-54	-54
- provvedimento legislativo di assestamento al bilancio.....	-4.859	-9.563	-7.693	-4.970	13.395
- riassegnazione di quote di entrate...	-4.187	-9.652	-9.398	-9.652	533
- integrazione delle dotazioni di cassa....	-105	-993	-993	-993	-993
- assegnazione di fondi con prelevamento:					
a) dal fondo globale:					
- di parte corrente.....	1.019	-	50	-	-
b) dal fondo di riserva per l'integrazione delle autorizzazioni di cassa.....	-2.735	-5.000	-4.900	-5.000	-5.000
c) dai fondi di riserva.....	530	417	570	116	116
- storni e ripartizioni di fondi.....	-1.038	7	1.461	7	7
- modifiche in dipendenza di altre norme:					
- misure di razionalizzazione della finanza pubblica.....	-2.408	-1.708	-1.708	-1.708	1.427
- Fondo ammortamento titoli di Stato...	-150	-8.594	32.889	-8.594	-8.594
<i>Totale delle variazioni.....</i>	<i>-13.987</i>	<i>-35.140</i>	<i>10.224</i>	<i>-30.848</i>	<i>837</i>
Previsioni definitive.....	-30.917	-104.362	-52.183	-356.528	837

3. - Variazioni alle previsioni di competenza e di cassa -

3.1. - ENTRATE

Le entrate complessive dell'esercizio finanziario 1997, nelle previsioni definitive, ammontano a 1.019.434 miliardi per la competenza ed a 986.483 miliardi per la cassa.

L'incremento manifestatosi rispetto alle previsioni iniziali - più lieve per la competenza di 58.435 miliardi (+6,1%) e più marcato per la cassa di 78.301 miliardi (+8,6%) - va ascritto alla concomitante azione di variazioni sia delle entrate finali (+47.315 miliardi per la competenza: 7,9%, e +46.616 miliardi per la cassa: 8%) che dell'accensione di prestiti (+11.120 miliardi per la competenza: 3% e +31.685 miliardi per la cassa: 9,7%).

Riguardo alle entrate finali le variazioni delle previsioni iniziali più significative sono attribuibili a:

	Competenza	Cassa
	<i>(miliardi di lire)</i>	
a) Legge di assestamento del bilancio.....	+ 5.404	+4.704
b) Provvedimenti di riassegnazione di quote di entrate...+	4.058	+4.058
c) Istituzione del Fondo per l'ammortamento dei titoli di Stato.....	+ 33.039	+33.039
d) Misure urgenti in materia di completamento della manovra di finanza pubblica.....	+ 4.475	+4.475
e) Modifiche in dipendenza di altre norme.....	+ 339	+340

3.2. - SPESE

Le previsioni definitive di spesa si sono stabilite, come visto, in 1.019.763 miliardi per la competenza ed in 985.646 miliardi per la cassa.

Rispetto alle previsioni iniziali si è verificato un incremento sia per la competenza (+58.763 miliardi: 6,1%) che per la cassa (+77.464 miliardi: 8,5%), da attribuirsi principalmente alle variazioni in aumento delle spese finali (+63.842 miliardi per la competenza: 9,1% e +81.756 miliardi per la cassa: 12,5%), incidendo il rimborso di prestiti patrimoniali per - 5.079 miliardi sulle previsioni di competenza e - 4.292 su quelle di cassa.

I principali provvedimenti che hanno determinato le variazioni delle spese finali sono risultati essere i seguenti:

	Competenza	Cassa
	<i>(miliardi di lire)</i>	
<i>a)</i> Finanziamento dei disavanzi delle Unità sanitarie locali.....	+ 5.000	+ 5.000
<i>b)</i> Legge di assestamento del bilancio.....	- 758	+ 14.267
<i>c)</i> Provvedimenti legislativi finanziati con disponibilità del precedente esercizio.....	+ 56	+ 54
<i>d)</i> Riassegnazione di quote di entrate.....	+ 4.948	+ 9.063
<i>e)</i> Integrazione delle dotazioni di cassa.....	---	+ 993
<i>f)</i> Misure urgenti a completamento della manovra di finanza pubblica.....	+ 7.910	+ 6.443
<i>g)</i> Interventi per il grande Giubileo del 2000.....	+ 3.500	+ 3.500
<i>h)</i> Istituzione del Fondo per l'ammortamento dei titoli di Stato.....	+ 41.633	+ 41.633
<i>i)</i> Modifiche in dipendenza di altre norme.....	+ 1.553	+ 803

L'analisi dettagliata del complesso delle variazioni, di competenza e di cassa, intervenute a carico delle spese finali, viene esposta, secondo la tipologia dei provvedimenti e nei termini di incidenza sui saldi, nell'allegato B/2, e, secondo la classificazione funzionale ed economica, negli allegati C/1, C/2, D/1 e D/2.

L'esame delle previsioni iniziali e definitive può essere completato attraverso gli elementi delle *tabelle nn. 7, 8, 9, e 10*, nonché degli allegati B, C e D, ove le previsioni stesse vengono esposte per Ministeri e per titoli, per sezioni e categorie fino al terzo livello.

3.2.1. - Analisi funzionale delle spese finali

Le voci funzionali che mostrano gli aumenti più significativi riguardano:

- a)* l'amministrazione generale (miliardi 47.209 di competenza e 50.857 di cassa) riferibili essenzialmente:
- alla legge n. 468 del 1978 sulla riforma di alcune norme di contabilità generale dello Stato e in materia di bilancio (miliardi 2.066 di competenza e 2.152 di cassa);
 - alla legge n. 432 del 1993 sull'istituzione del Fondo per l'ammortamento dei titoli di Stato (miliardi 41.633 di competenza e cassa);

- alla legge n. 372 del 1997 recante disposizioni per l'assestamento del bilancio dello Stato e delle aziende autonome per l'anno finanziario 1997 (miliardi 1.990 di competenza e 5.645 di cassa);
- b) l'istruzione e cultura (miliardi 1.602 di competenza e 7.704 di cassa) ascrivibili:
- alla legge n. 468 del 1978 sulla riforma di alcune norme di contabilità generale dello Stato e in materia di bilancio (miliardi 353 di competenza e 770 di cassa);
 - alla legge n. 372 del 1997 relativa all'assestamento del bilancio (miliardi 627 di competenza e miliardi 6.560 di cassa);
- c) il lavoro e la previdenza sociale (miliardi 8.111 di competenza e 10.826 di cassa) riferibili essenzialmente:
- alla legge n. 468 del 1978 sulla riforma di alcune norme di contabilità generale dello Stato e in materia di bilancio (miliardi 841 di competenza e 856 di cassa);
 - alla legge n. 662 del 1996 recante disposizioni urgenti per la razionalizzazione della finanza pubblica (miliardi 3.135 di competenza e cassa);
 - alla legge n. 372 del 1997 relativa all'assestamento del bilancio (miliardi 220 di competenza e 3.124 in conto cassa);
- d) gli interventi nelle aree depresse (miliardi 914 di competenza e 4.519 di cassa) riferibili essenzialmente:
- alla legge n. 468 del 1978 sulla riforma di alcune norme di contabilità generale dello Stato e in materia di bilancio (miliardi 676 di competenza e 1.220 di cassa);
 - alla legge n. 372 del 1997 relativa all'assestamento del bilancio (miliardi 3.571 di cassa);
- e) l'igiene e sanità (miliardi 4.356 di competenza e 4.442 di cassa) ascrivibili principalmente:
- alla legge n. 21 del 1997 recante disposizioni per il finanziamento dei disavanzi delle aziende sanitarie locali (miliardi 5.000 di competenza e cassa);
 - alla legge n. 372 del 1997 relativa all'assestamento del bilancio (- miliardi 1.092 di competenza e - miliardi 997 di cassa);
 - alla legge n. 468 del 1978 sulla riforma di alcune norme di contabilità generale dello Stato e in materia di bilancio (miliardi 730 di competenza e 724 di cassa);
- f) gli interventi a favore della finanza regionale e locale (miliardi 1.668 di competenza e 2.323 di cassa) determinati in particolare:
- dalla legge n. 372 del 1997 relativa all'assestamento del bilancio (- miliardi 1.576 di competenza e - miliardi 2.295 di cassa);

- dalla legge n. 651 del 1996 recante disposizioni urgenti per il grande Giubileo del 2000 (miliardi 3.108 di competenza e 3.112 di cassa);
- dalla legge n. 468 del 1978 sulla riforma di alcune norme di contabilità dello Stato e in materia di bilancio (miliardi 187 di competenza e 1.206 di cassa).

L'evoluzione sopra descritta risulta, peraltro, in gran parte compensata dall'utilizzo degli accantonamenti nei fondi di riserva e speciali.

3.2.2. - Analisi economica delle spese finali

3.2.2.1. - Le spese correnti hanno registrato previsioni definitive di competenza per 658.116 miliardi ed autorizzazioni definitive di cassa per 625.245 miliardi, con un aumento, rispetto alla situazione iniziale, pari, rispettivamente, a 15.871 per la competenza (+2,5%) ed a 26.933 miliardi per la cassa (+4,5%).

L'evoluzione in parola ha riguardato principalmente il comparto dei trasferimenti di redditi (19.303 miliardi di competenza e 28.362 di cassa) nonché quello dei consumi pubblici (6.624 miliardi di competenza e 16.504 di cassa).

Nel comparto dei consumi pubblici le variazioni di maggior rilevanza interessano il personale in servizio ed in quiescenza (+1.813 miliardi di competenza e +9.879 di cassa); esse derivano principalmente dalla legge per l'assestamento del bilancio dello Stato e delle aziende autonome del 1997 (miliardi 398 di competenza e +8.452 di cassa), dalla legge n. 468 del 1978 (miliardi 197 di competenza e 618 di cassa) e dalla legge n. 525 del 1996 recante disposizioni per il personale delle magistrature speciali e di quello amministrativo (miliardi 336 di competenza e cassa).

Anche i beni e servizi manifestano incrementi (+4.811 miliardi di competenza e +6.625 di cassa). In tale ambito, le variazioni intervenute sono principalmente da porsi in relazione alla legge di assestamento del bilancio ed alla legge n. 468 del 1978, in forza delle quali sono state disposte variazioni di competenza rispettivamente per 3.209 miliardi e integrazioni di cassa per 5.297 miliardi.

Il comparto dei trasferimenti di redditi evidenzia variazioni da porre in relazione ai trasferimenti correnti ed agli interessi pari, rispettivamente, a +16.346 ed a +2.957 miliardi in termini di competenza, ed a +21.827 e +6.535 miliardi in termini di cassa.

Tra i primi vanno evidenziate le variazioni disposte con le leggi n. 549 del 1995 e n. 662 del 1996 recanti misure di razionalizzazione della finanza pubblica (miliardi 3.423 di competenza e 3.334 di cassa); con la legge n. 21 del 1997 recante disposizioni per il finanziamento dei disavanzi delle Aziende unità sanitarie locali (miliardi 5.000 di

competenza e di cassa); con la legge n. 468 del 1978 (miliardi 918 di competenza e 3.011 di cassa); con la legge n.30 del 1997 contenente disposizioni urgenti per il completamento della manovra di finanza pubblica (miliardi 1.326 in conto competenza e in conto cassa); con il decreto legge n. 305 del 1997 riguardante interventi urgenti in tema d'impegni finanziari dell'Aima (miliardi 1.000 di competenza e di cassa); con il decreto legge n. 305 del 1997 riguardante interventi urgenti in tema d'impegni finanziari dell'Aima (miliardi 1.000 di competenza e di cassa); nonché, infine, con la legge di assestamento del bilancio 1997 (- miliardi 667 di competenza e + miliardi 3.488 di cassa).

Nell'ambito dei secondi, poi, le variazioni apportate trovano esclusivamente origine nella legge di assestamento del bilancio 1997 (+ miliardi 1.339 di competenza e +4.886 di cassa) e nel decreto legge n.630 del 1996 relativo al finanziamento delle Aziende sanitarie locali (+ miliardi 550 di competenza e cassa).

Il comparto delle altre spese è stato interessato, invece, da variazioni attinenti all'utilizzo dei fondi di riserva e speciali (- miliardi 6.011 per la competenza e -3.044 per la cassa) e da poste correttive e compensative (- miliardi 4.045 per la competenza e 14.888 per la cassa).

3.2.2.2. - Il settore delle spese in conto capitale ha evidenziato previsioni definitive di competenza per 110.278 miliardi e autorizzazioni definitive di cassa per 108.235 miliardi.

Le variazioni intervenute riguardano gli investimenti per 16.592 miliardi di competenza e 18.804 miliardi di cassa.

In tale comparto le variazioni interessano in particolar modo quelli indiretti (+ miliardi 11.150 per la competenza e +12.181 per la cassa) e quelli diretti (+ miliardi 1.921 per la competenza e +2.521 per la cassa).

Tra i primi, le variazioni di maggior rilievo sono state quelle in attuazione della legge n. 372 del 1997 relativa all'assestamento del bilancio dello Stato (- miliardi 791 in conto competenza e + miliardi 1.697 in conto cassa); della legge n. 651 del 1996 relativa alle misure urgenti per il grande Giubileo del 2000 (miliardi 3.108 di competenza e 3.112 di cassa); del decreto legislativo n. 96 del 1993 sugli interventi straordinari nel Mezzogiorno (miliardi 5.453 di competenza e 3.118 di cassa); della legge n. 468 del 1978 (miliardi 1.831 per la competenza e 3.579 per la cassa).

Tra i secondi, invece, fanno spicco le variazioni disposte nell'ambito della categoria X - Beni ed opere immobiliari a carico diretto dello Stato - (miliardi 1.745 di competenza e 2.289 di cassa). Di rilievo sono la legge n. 468 del 1978 (miliardi 545 di competenza e 1.235 di cassa) e la legge di assestamento del bilancio dello Stato n. 372 del 1997 (- miliardi

5 di competenza e + miliardi 466 di cassa); e infine, la legge n. 651 del 1996 recante misure urgenti per il grande Giubileo del 2000 (miliardi 386 di competenza e 382 di cassa).

GESTIONE

Nel corso del 1997 è continuata l'azione di riequilibrio della finanza pubblica, a conferma della rigorosa linea di condotta che ha favorito la riduzione del deficit. La manovra, predisposta dal governo per la realizzazione degli obiettivi indicati nel documento di programmazione economico-finanziaria e nella successiva nota di aggiornamento, approvata con legge finanziaria 1997 e i relativi provvedimenti collegati è stata di entità superiore a quella dello scorso anno.

Essa si è determinata in una riduzione della spesa ed in un aumento delle entrate.

L'azione di contenimento ha prodotto, di conseguenza, un'ulteriore diminuzione dei tassi sia d'interesse che d'inflazione, nonché dell'indebitamento delle pubbliche Amministrazioni e del debito pubblico.

Al conseguimento di tali obiettivi ha contribuito anche l'avviato programma di dismissioni di beni e d'impresе pubbliche. I proventi dei realizzi saranno portati a riduzione del debito pubblico tramite il fondo di ammortamento appositamente, costituito, consentendo un ulteriore risparmio nella spesa per interessi.

La situazione precedentemente delineata nella fase della previsione si è, peraltro, modificata nel corso della gestione ponendo in evidenza quanto segue:

A) Competenza

4. - Risultati complessivi

Il consuntivo dell'esercizio espone accertamenti di entrate e incassi complessivi pari rispettivamente a 1.026.857 miliardi e 1.016.405 miliardi.

A fronte degli omologhi dati del 1996 (932.686 e 909.099 miliardi), si evidenzia un'evoluzione positiva dell'andamento delle entrate.

L'aumentato volume è stato quindi pari a 94.171 miliardi per gli accertamenti e a 107.306 miliardi per gli incassi.

La gestione di competenza ha dato luogo, inoltre, ad impegni di spesa per 930.671 miliardi, evidenziando, rispetto alle previsioni definitive, una forte riduzione di miliardi 89.092 (-8,7%).

A fronte dell'analogo dato del 1996 (906.936), si evidenzia un incremento degli impegni per 23.735 miliardi.

L'evoluzione delle entrate e delle spese complessive dell'ultimo decennio sono esposte nel *grafico n. 3*.

Gli accertamenti riguardano operazioni finali per miliardi 652.154 ed operazioni di indebitamento patrimoniale per 374.703 miliardi.

4.1. - Gli accertamenti per operazioni finali evidenziano un incremento di 8.499 miliardi rispetto alle previsioni definitive (+1,3%), quale risultato di un aumento sia nel settore tributario (+3.716 miliardi), sia extratributario (+ 3.053 miliardi) e sia in quello per alienazione ed ammortamento di beni patrimoniali e riscossione di crediti (+1.730 miliardi).

Le operazioni di indebitamento manifestano, invece, una riduzione di 1.076 miliardi (-0,3%), ascrivibile a forme alternative di copertura.

Nell'ambito delle entrate finali, quelle correnti - cioè tributarie ed extratributarie - raggiungono 615.634 miliardi di accertamenti con un tasso di realizzazione del 101,1 per cento delle previsioni definitive. Tali entrate costituiscono la quasi totalità del comparto in parola.

Le sole operazioni finanziarie, poi, evidenziano accertamenti pari a 772 miliardi che, dedotti da quelli finali, danno luogo ad accertamenti finali netti pari a 651.382 miliardi, con un grado di realizzo sulle previsioni conforme a quello medio del comparto (101,3%).

I risultati complessivi della gestione della spesa, invece, evidenziano impegni e pagamenti per complessivi 930.671 miliardi e 865.774 miliardi.

Rispetto ai risultati dello scorso esercizio (906.936 e 898.832 miliardi), la gestione presenta un incremento di 23.735 miliardi per gli impegni e una forte riduzione di 33.058 miliardi per i pagamenti.

4.2. - Gli impegni si riferiscono per 694.220 miliardi ad operazioni finali e per 236.451 miliardi a rimborso di prestiti patrimoniali, risultando i primi notevolmente ridotti di 74.174 miliardi rispetto alle corrispondenti previsioni (-9,6%), e contraendosi i secondi di 14.918 miliardi rispetto alle relative previsioni (- 5,9%).

Le spese per impegni finali, in rapporto all'analogo dato del 1996 (miliardi 717.403), sono diminuite di 23.183 miliardi. In rapporto al PIL l'incidenza percentuale è passata dal 38,3% al 35,6%.

Degli impegni finali, 590.488 miliardi interessano la parte corrente e 103.732 miliardi il conto capitale, con una flessione sulle previsioni pari, rispettivamente, a 67.628 (-10,3%) ed a 6.546 miliardi (-5,9%).

Le operazioni finanziarie registrano impegni per 51.474 miliardi che, dedotti da quelli per operazioni finali, danno luogo ad impegni finali netti per 642.746 miliardi, con una flessione, rispetto alle relative previsioni, di 74.022 miliardi (-10,3%), uguale alla media di quelle finali.

4.3. - Il raffronto delle citate operazioni - entrate e spese correnti - evidenzia, pertanto, un risultato positivo di + 25.146 miliardi e misura la quota di risorse correnti da destinare al finanziamento delle spese in conto capitale, riducendo in tal modo il ricorso all'indebitamento.

Il ricorso al mercato finanziario, poi, nella sua espressione di saldo contabile tra le entrate finali e le spese complessive, si attesta a 278.517 miliardi, con un miglioramento di 97.591 miliardi rispetto alle previsioni definitive, e di 36.428 miliardi sul 1996, con un'incidenza sul PIL del 14,3% (16,8% nel 1996) (PIL 1996: 1.950.680 miliardi).

Il differenziale delle operazioni finali, cioè **il saldo netto da finanziare**, si stabilisce in - 42.066 miliardi con un miglioramento, rispetto alle relative previsioni definitive, di 82.346 miliardi (+66,2%) e di 83.346 (+66,2%) rispetto all'analogo dato del 1996.

Depurando detto risultato delle operazioni di intermediazione finanziaria che lo Stato svolge attraverso il bilancio (miliardi 50.702), si ottiene **l'indebitamento netto** che raggiunge i + 8.636 miliardi contro i - 104.853 miliardi del 1996 con un miglioramento di 113.489 miliardi pari a + 108,2%.

Rispetto alle corrispondenti previsioni definitive di - 73.671 miliardi, il miglioramento si è attestato a 82.307 miliardi (+111,7%). Il saldo positivo manifestatosi dimostra come la manovra varata per il 1997 è stata tesa ad accelerare la diminuzione dell'incidenza sul PIL dell'indebitamento netto, consolidando il processo di crescita dell'avanzo primario.

L'andamento della gestione, poi, si riflette in buona misura anche sul **risparmio pubblico**, saldo delle operazioni correnti, che ammonta a +25.146 miliardi, con un miglioramento di 74.397 miliardi rispetto alle corrispondenti previsioni e di 74.103 miliardi (+28,9%) rispetto al 1996.

Tale risultato positivo (entrate maggiori delle spese) misura la quota di risorse correnti da destinare al finanziamento delle spese in conto capitale, riducendo in tal modo il ricorso all'indebitamento.

Esso per la prima volta, ha mostrato un'inversione di tendenza a riprova dello sforzo compiuto dal nostro Paese per il risanamento della finanza pubblica.

Il fatto che per tutti gli indicatori si è registrato un netto miglioramento trova una spiegazione nell'introduzione da parte del Governo di strumenti e procedure innovative intese a tenere sotto controllo gli obiettivi di risanamento di finanza pubblica.

Il complesso delle disposizioni è stato volto sia ad incidere direttamente sulle grandezze del bilancio dello Stato, sia a controllare l'evoluzione dei flussi di tesoreria prodotta dall'attività degli enti decentrati.

In particolare, va osservato che il miglioramento dei saldi è stato raggiunto non tanto con l'abbattimento del volume complessivo della spesa, ma attraverso una maggiore qualificazione di essa, dato che il rimborso prestiti (impegni 236.451 miliardi, pagamenti 236.808 miliardi) è rimasto a livelli lievemente superiori a quello del 1996 e rappresenta il 25,4% della spesa complessiva in termini di impegni e il 27,4% per i pagamenti.

Tale andamento trova riscontro nel diminuito peso della spesa complessiva rispetto al PIL passato dal 48,4% al 47,7% per gli impegni e dal 48% al 44,4% per i pagamenti.

4.4. - L'evoluzione in parola è determinata da molteplici fattori che hanno operato in vario modo.

4.4.1. - Per le entrate correnti, in particolare, si palesa un incremento, rispetto alle previsioni definitive, di 6.769 miliardi, determinato da un aumento nel comparto tributario per 3.716 miliardi e da quello extratributario per 3.053 miliardi; i rispettivi accertamenti raggiungono i 574.206 ed i 41.428 miliardi, con un incremento del 7,6% e un decremento del 12,7% rispetto al 1996.

L'accensione di prestiti registra, invece, una diminuzione di 1.076 miliardi rispetto alle previsioni definitive, pari all'0,3%, con un incremento del 10% rispetto agli accertamenti del 1996.

4.4.2. - Dal lato della spesa hanno inciso in senso attenuativo sui risultati della gestione finanziaria le reali economie di gestione (miliardi 88.182) e le disponibilità acquisite ai sensi dell'articolo 11 bis della legge n. 468 del 1978 (miliardi 2.462), a fronte delle quali si sono verificate eccedenze di spesa in vari stati di previsione per complessivi 1.552 miliardi.

Tali eccedenze, per le quali viene proposta sanatoria con l'articolo 7 del disegno di legge di approvazione del rendiconto dell'esercizio 1997, riguardano:

- il rimborso anticipato dei mutui contratti dalle Ferrovie dello Stato s.p.a. in applicazione di specifiche disposizioni legislative (miliardi 1.521);
- il fitto di locali ed oneri accessori (miliardi 8);
- le spese di custodia e per liti del ministero dell'Interno (miliardi 10), pagati con i fondi della riscossione;
- il concorso negli interessi sui prestiti e mutui integrativi contratti per le opere di miglioramento fondiario e l'ammodernamento delle strutture delle aziende agricole (miliardi 9).

L'esercizio 1997, come si è detto, è venuto ad alleggerirsi, ai sensi dell'articolo 11 bis della legge n. 468 del 1978, di oneri derivanti da provvedimenti finanziati con disponibilità di bilancio ma non perfezionati in legge entro il 31 dicembre 1997 per complessivi 2.462 miliardi. Se si considera, inoltre, l'avvenuto slittamento degli oneri derivanti da provvedimenti legislativi perfezionati nel 1997 e finanziati con disponibilità dell'esercizio precedente (miliardi 56), la citata norma ha inciso sull'avanzo complessivo di competenza per 2.406 miliardi.

Le economie, le disponibilità acquisite ai sensi dell'articolo 11 bis della legge n. 468 del 1978 e le eccedenze di spesa, distintamente per Ministeri e titoli di bilancio, risultano dalla *tabella n. 2*.

Ulteriori elementi di analisi della gestione di competenza delle entrate e delle spese possono essere desunti dalle *tabelle nn. 5, 7, 9 e 11*, nonché dagli allegati A, B, C, D ed F.

5. - Entrate

Gli accertamenti di entrata rispetto alle previsioni definitive hanno manifestato, come si è visto, un incremento di 3.716 miliardi per le entrate tributarie (+0,7%), di 3.053 miliardi per le entrate extratributarie (+8%) e di 1.730 miliardi per l'alienazione e l'ammortamento di beni patrimoniali (+5%); mentre si rileva un decremento per l'accensione di prestiti di miliardi 1.076 (-0,3%).

Per le entrate tributarie sono da segnalare le imposte sul patrimonio e sul reddito che manifestano un aumento di miliardi 9.126 rispetto alle previsioni definitive, raggiungendo accertamenti pari a miliardi 336.453 (+ 14,3 per cento rispetto al 1996) e la

categoria delle tasse ed imposte sugli affari che, attestandosi a miliardi 181.277, presentano un notevole aumento di 15.243 miliardi rispetto alle previsioni definitive ed un incremento del 7,4 per cento rispetto al precedente esercizio.

Con riferimento a tale ultima categoria va evidenziato che il consistente aumento è in parte (miliardi 7.446) determinato dal fatto che le risorse proprie dell'U.E. sono state contabilizzate sul capitolo dell'IVA anziché al pertinente capitolo delle entrate extratributarie sul quale è iscritta la previsione.

Le imposte sulla produzione, sui consumi e dogane denotano, invece, una diminuzione di miliardi 2.440 rispetto alle previsioni definitive, raggiungendo miliardi 52.669 di accertamenti (+ 3,3 per cento) rispetto al decorso esercizio.

Per le entrate extratributarie, particolare menzione va fatta, da un lato, per i proventi di servizi pubblici minori e per gli interessi su anticipazioni e crediti vari del tesoro, che hanno raggiunto accertamenti pari rispettivamente a miliardi 8.607 e 10.164, con un incremento di miliardi 3.823 e 2.850 rispetto alle corrispondenti previsioni; e, dall'altro per i recuperi, rimborsi e contributi che, raggiungendo miliardi 14.745 di accertamenti, denotano un incremento di miliardi 3.066 rispetto alle previsioni.

Mentre la riduzione rispetto alla previsione registrata nella categoria delle partite che si compensano nella spesa (- miliardi 7.900 per la competenza e - miliardi 7.840 per la cassa) trae sostanzialmente origine dalla diversa contabilizzazione delle predette risorse proprie dell'U.E.

L'alienazione ed ammortamento di beni patrimoniali e riscossione di crediti registra lievi aumenti tra previsioni e accertamenti. In particolare nel suo ambito, la vendita di beni ed affrancazioni di canoni evidenzia accertamenti per 34.771 miliardi con un aumento di 1.666 miliardi rispetto alle corrispondenti previsioni.

Gli accertamenti registrati a titolo di accensione di prestiti sono risultati pari a 374.703 miliardi, con una flessione - come si è visto - di 1.076 miliardi rispetto alle definitive previsioni.

Il fenomeno interessa esclusivamente il capitolo n. 5100 - somma da ricavarsi mediante l'emissione di titoli di debito pubblico - ed è strettamente connaturale al significato proprio della relativa previsione in quanto, a norma dell'articolo 11 della legge n. 468 del 1978, come sostituito dall'articolo 5 della legge n. 362 del 1988, indica l'autorizzazione - già concessa dal Parlamento al Governo con la legge finanziaria in termini di limite massimo - al ricorso all'indebitamento necessario per l'esecuzione del bilancio di competenza.

Le effettive esigenze di gestione, poi, possono divergere anche notevolmente dalle previsioni formulate - come in effetti si è verificato nel 1997 - anche in relazione all'utilizzo di diversificate forme di copertura del fabbisogno finanziario (ad esempio mediante il ricorso ad operazioni di debito fluttuante).

6. - Spese

6.1. - Analisi funzionale delle spese finali

Gli impegni per spese finali, come visto, si sono stabiliti in 694.220 miliardi, con una differenza, rispetto alle previsioni definitive, di 74.174 miliardi (-9,7%).

Le funzioni maggiormente interessate risultano essere quelle relative agli interessi (miliardi 186.062), agli interventi a favore della finanza regionale e locale (miliardi 58.963), all'amministrazione generale (miliardi 70.566), all'igiene e sanità (miliardi 54.576), all'istruzione e cultura (miliardi 61.605), al lavoro e previdenza sociale (miliardi 80.755), ai trasporti, navigazione e comunicazioni (miliardi 29.261).

Gli interessi di debiti si concretizzano in impegni di spesa per il debito pubblico patrimoniale (miliardi 147.591) e per i debiti di tesoreria e fluttuanti (miliardi 38.471).

Negli interventi a favore della finanza regionale e locale, inoltre, assumono particolare rilievo gli impegni di spesa con interventi a favore di province, comuni ed altri enti locali per 38.031 miliardi (di cui 30.752 per finanziamento bilanci) e con interventi a favore delle regioni per 20.932 miliardi (dei quali 15.343 per il fondo ordinamento regionale).

Le spese per l'amministrazione generale riguardano essenzialmente i servizi di acquisizione delle entrate per miliardi 17.876 e quelli del Tesoro e del bilancio per miliardi 45.379.

Tra gli interventi per igiene e sanità, poi, particolare rilievo assumono gli impegni a favore del fondo sanitario nazionale (miliardi 47.720).

Nell'ambito della funzione istruzione e cultura primeggiano le spese per l'insegnamento con 53.624 miliardi riguardanti principalmente l'istruzione elementare (miliardi 12.817), quella secondaria di primo grado (miliardi 10.828) e quella tecnica e professionale (miliardi 8.685).

Gli oneri per il lavoro e la previdenza sociale riguardano quasi totalmente il settore della previdenza sociale che è interessato per 77.348 miliardi.

Da ultimo, infine, il settore dei trasporti e delle comunicazioni, che evidenzia interventi nel campo della viabilità per 6.181 miliardi, dei trasporti ferroviari e metropolitane per 16.345 miliardi, delle poste e telecomunicazioni per 1.199 miliardi e della navigazione marittima e interna per 2.767 miliardi.

6.2. - Analisi economica delle spese finali

Esaminando la gestione di competenza secondo l'analisi economica, si può osservare come la parte corrente abbia dato luogo ad impegni per 590.488 miliardi e quella in conto capitale per 103.732 miliardi (rispettivamente il 63,4% e l'11% del totale).

6.2.1. - Nell'ambito delle spese correnti, il comparto dei consumi pubblici ha registrato impegni per 143.325 miliardi, quello dei trasferimenti di redditi per 412.805 miliardi e quello delle altre spese per 34.358 miliardi, pari, rispettivamente, al 15,4, al 44,3 ed al 3,7 per cento del complesso della spesa impegnata.

Nel comparto dei consumi pubblici assumono particolare rilievo gli impegni di spesa per il personale in servizio (miliardi 116.391), nonché quelli per l'acquisto di beni e servizi (miliardi 28.603).

Tra i primi vanno particolarmente menzionati gli oneri relativi agli impiegati amministrativi e tecnici (miliardi 33.849), ai magistrati (miliardi 1.765), al personale insegnante della scuola materna e primaria (miliardi 16.184) e secondaria (miliardi 29.925), ai militari delle Forze Armate (miliardi 9.573) e delle Forze di Polizia (miliardi 20.736).

Gli oneri per beni e servizi, pari al 2,9 per cento del totale, si riferiscono per 2.019 miliardi agli organi costituzionali, per 23.789 miliardi all'acquisto di beni e servizi e per 1.126 miliardi agli ammortamenti.

Nell'ambito delle spese per acquisto di beni e servizi la prevalenza è da attribuire ai beni durevoli e di consumo (miliardi 13.063), all'acquisto di servizi (miliardi 3.958), ai servizi meccanografici ed elettronici (miliardi 1.519) ed alle altre spese per beni e servizi (miliardi 3.658).

Nel comparto dei trasferimenti di redditi, poi, si sono verificati impegni di spesa per complessivi 412.805 miliardi, da riferire per 222.590 miliardi ai trasferimenti correnti e per 190.215 miliardi agli interessi.

Gli impegni per trasferimenti concernono principalmente gli enti territoriali (miliardi 70.116 alle regioni e alle province autonome di Trento e Bolzano e miliardi 23.866 a comuni e province), gli organismi previdenziali (miliardi 76.722), le imprese (miliardi

7.796) e gli altri enti pubblici (miliardi 22.338), le famiglie e le istituzioni sociali (11.941 miliardi) e l'estero (9.779 miliardi).

Nell'ambito degli oneri per interessi (-5% rispetto al 1996), 151.744 miliardi si riferiscono al debito patrimoniale e 38.741 miliardi al debito di tesoreria e fluttuante.

Nel comparto delle altre spese correnti, poi, risultano impegni per 34.358 miliardi, riguardanti le poste correttive e compensative delle entrate per 32.559 miliardi e le somme non attribuibili per 1.799 miliardi. Per tale ultima categoria la differenza tra impegni e previsioni definitive (- miliardi 13.282) non individua interamente reali economie di gestione, essendo per 56 miliardi da riferire ad accantonamenti disposti ai sensi dell'articolo 11 bis della legge n. 468 del 1978 per la copertura di provvedimenti legislativi non perfezionatisi entro il 31 dicembre 1997.

6.2.2. - Nel settore delle spese in conto capitale, la gestione ha comportato impegni per 60.500 miliardi nell'ambito degli investimenti e per 43.232 miliardi in quello delle altre spese per un totale di 103.732 miliardi.

Gli impegni risultanti nel comparto degli investimenti riguardano quelli diretti per 5.279 miliardi, quelli indiretti per 45.763 miliardi e quelli finanziari per 4.968 miliardi.

Nell'ambito degli investimenti indiretti, i trasferimenti hanno avuto come principali destinatari le regioni (miliardi 4.891), gli enti pubblici dell'amministrazione centrale (miliardi 17.013), le province e i comuni (miliardi 8.640), le imprese (miliardi 9.938), nonché gli enti pubblici dell'amministrazione locale (miliardi 1.379).

Riguardo agli investimenti finanziari, particolare menzione meritano le partecipazioni azionarie ed i conferimenti, che accolgono gli oneri relativi alla funzione dello "Stato-azionista".

Alle imprese pubbliche risultano trasferiti 5.100 miliardi con un incremento del 69,5% rispetto al 1996.

Il comparto delle altre spese, infine, accoglie, tra l'altro, le anticipazioni per finalità non produttive con 42.015 miliardi di impegni.

Le altre voci del comparto riguardano le "somme non attribuibili" con un importo non impegnato di 1.152 miliardi.

7. - Andamento della gestione di competenza

L'evoluzione della gestione di competenza del bilancio dello Stato nel periodo 1988-1997 è sintetizzata nella *tabella n. 11*, nella quale i risultati di consuntivo sono esposti,

rispettivamente per le entrate e per le spese, con disaggregazione sotto il profilo economico, in modo tale da pervenire ai risultati differenziali più significativi.

7.1. - Il primo di essi riguarda l'avanzo complessivo, relativo a tutte le operazioni di bilancio, che si attesta, per il 1997, in 96.186 miliardi.

Si può rilevare che il disavanzo complessivo del bilancio statale presenta dal 1988 al 1991 un decremento percentuale annuo del 12,9% e del 45,1%, del 2,3% e del 92,9%; nel 1992 mostra una inversione di tendenza passando dai +3.879 del 1991 ai -22.213 miliardi del 1992; nel 1993 manifesta una nuova inversione di tendenza con un aumento pari al 100% nel 1993 e del 24,1% nel 1994; nel 1995 tale saldo si attesta a - 16.182; nel 1996, a dimostrazione della politica di contenimento della spesa pubblica, registra un netto miglioramento passando a + 25.750 miliardi di avanzo complessivo.

Il 1997 registra, come già detto, un avanzo complessivo di 96.186.

Alla formazione di tale ultimo risultato, in particolare, hanno concorso incrementi delle entrate e delle spese.

Le entrate e le spese finali raggiungono rispettivamente i 652.154 e i 694.220 miliardi, con saggi di incremento sul precedente anno del 10,2 per cento le prime e del 3,3 per cento le seconde; le operazioni di indebitamento raggiungono i 374.703 miliardi dal lato delle accensioni e i 236.451 miliardi da quello dei rimborsi, con un incremento del 10% per le prime e del 24,8% per i secondi.

Il ricorso al mercato, quale saldo contabile si è attestato sui 287.517 miliardi con un miglioramento di miliardi 97.591 rispetto alle previsioni definitive e di miliardi 36.428 sul 1996.

7.2. - L'esercizio 1997 presenta un **saldo netto da finanziare** di 42.066 miliardi, con un incremento di 83.346 miliardi (+66,2%) rispetto all'analogo dato del 1996. Tale saldo risulta notevolmente inferiore a quello delle previsioni definitive, con un miglioramento di 82.673 miliardi.

L'evoluzione del rapporto tra il saldo netto da finanziare e le spese finali, sintetizzato in termini percentuali nel *grafico n.6*, pone in evidenza negli ultimi dieci anni un andamento in costante diminuzione.

Nel 1997, solamente il 6,1 per cento delle spese è stato coperto con operazioni di indebitamento, rispetto al 17,5% del 1996.

7.3. - **L'indebitamento netto** si attesta in +8.636 miliardi ed evidenzia un notevole incremento del 108,2% rispetto al 1996. L'andamento di detto saldo, esplicitato in termini assoluti nella *tabella n. 11*, dimostra nell'ultimo decennio un andamento in crescente

aumento, ad eccezione degli anni 1989, 1991, 1992, 1994 e 1996 dove si riscontra un decremento rispettivamente del 27,8, del 4,9, dell'8,2, del 10,9 e del 18,1 per cento.

7.4. – Il saldo delle operazioni correnti (**risparmio pubblico**), che misura la parte di spese correnti non coperte da corrispondenti entrate, nel 1997, si attesta a + 25.146 miliardi, rispetto ai – 48.957 miliardi (+151,4%) del 1996.

Tale risultato positivo, misura la quota di risorse correnti da destinare al finanziamento delle spese in conto capitale, riducendo in tal modo il ricorso all'indebitamento.

Esso per la prima volta, ha mostrato una inversione di tendenza a riprova dello sforzo compiuto dal nostro paese per il risanamento della finanza pubblica.

7.5. - Una visione complessiva dell'evoluzione dei saldi differenziali dell'ultimo decennio risulta anche dal *grafico n. 1*.

L'evoluzione dei risultati differenziali è da ricondurre al diverso andamento delle entrate e delle spese che pur manifestando complessivamente un costante incremento, mettono in evidenza uno sviluppo difforme.

In particolare, costante è stato negli ultimi anni l'incremento delle entrate sia tributarie sia extratributarie, mentre quelle per alienazione e ammortamento di beni patrimoniali, data la loro lieve entità in valore assoluto rispetto al complesso delle entrate finali, incidono in maniera piuttosto contenuta.

Viceversa le spese, pur mostrando anch'esse un costante incremento, evidenziano una crescita difforme.

Infatti l'incremento del 6,3% del 1997 rispetto al 1996 delle spese correnti, risulta in media con quelli dell'ultimo decennio, mentre l'anno 1994 mostra (con lo 0,1%) l'aumento più contenuto.

Le variazioni delle spese in conto capitale, dopo la ripresa negli anni 1990, 1992, 1994 e 1996, la netta caduta del 1989 (-5,6%), del 1991 (-11,4%) e del 1995 (-2,3%) e la flessione degli anni 1988 e 1993 hanno subito ancora nel 1997 una ripresa del 18,8%.

B) RESIDUI

Prima di procedere ad una dettagliata esposizione della evoluzione dei residui, si ritiene utile richiamare, sia pure brevemente, gli effetti arrecati dalla legge 449/97 e dalla Direttiva della Presidenza del Consiglio dei Ministri sulla definitiva consistenza dei residui alla fine dell'esercizio in esame.

Al riguardo, l'art. 54 comma 16, della citata legge, ha in particolare prodotto una riduzione dei residui "cosiddetti contabili" prevedendo che le spese del bilancio relative a regolazioni contabili, a regolazioni debitorie mediante titoli di Stato e ad assegni alle categorie protette siano imputate alla competenza dell'esercizio in cui vengono disposti i relativi pagamenti. Inoltre è previsto che le spese relative ad annualità o a limiti d'impegno, da conservare in bilancio, siano eliminate dal conto dei residui per essere reiscritte nella competenza degli esercizi terminali, in cui si dovrà effettivamente far luogo ai pagamenti".

L'impatto di tale legge, in termini di riduzione dei residui, è ammontato a circa 62.000 miliardi riguardanti per 28.000 miliardi residui di nuova formazione e per 34.000 miliardi i residui provenienti da esercizi precedenti.

Il secondo intervento, realizzato con la Direttiva del 16/01/98, ha permesso di ridurre i residui di stanziamento di L. 7.500 miliardi, semplicemente imponendo una più rigorosa osservanza delle vigenti norme contabili sulla base di un approfondito esame dello stato di attuazione dei singoli programmi di spesa.

Bisogna tener conto infine, come ricordato precedentemente, delle ripercussioni che la legge 449/97 ha prodotto sui residui attivi, nonostante il mantenimento in bilancio di detti crediti, motivo quest'ultimo che ha consigliato di esporre, nell'analisi che segue, i dati al netto degli effetti sopracitati.

8. - Situazione dei residui provenienti da esercizi precedenti.

Il conto dei residui provenienti da esercizi precedenti presentava al 1° gennaio 1997 un'eccedenza passiva di 15.145 miliardi, così risultante:

	<i>(miliardi di lire)</i>
residui passivi.....	156.159
residui attivi.....	141.014
	<hr/>
Eccedenza	- 15.145
	<hr/> <hr/>

Nel corso dell'esercizio in esame, tale situazione è venuta a modificarsi per effetto di operazioni di riaccertamento per cui alla chiusura dell'esercizio il conto medesimo presenta una eccedenza attiva di 26.944 miliardi, così determinata:

	Consistenza al 1° gennaio	Accertamenti al 31 dicembre
	(miliardi di lire)	
residui passivi.....	156.159	110.635
residui attivi.....	141.014	137.579
Eccedenza	-15.145	+26.944

Per i residui passivi, la diminuzione di 45.524 miliardi è stata determinata dai seguenti fattori, la cui analisi per ministeri è riportata nell'allegata *tabella n. 13*:

	(miliardi di lire)
Economie verificatesi nella gestione dei residui.....	- 41.393
Somme perente agli effetti amministrativi.....	- 5.484
Variazioni in aumento per eccedenze di spese.....	+ 1.353
	- 45.524

Le variazioni in aumento per eccedenze di spese (miliardi 1.353) - per le quali, con l'articolo 7 del disegno di legge di approvazione del rendiconto generale dello Stato per l'esercizio 1997 viene proposta sanatoria - concernono principalmente:

- gli stipendi e le retribuzioni al personale (miliardi 522), anch'essi in relazione al particolare sistema di pagamento attraverso ruoli di spesa fissa;
- le spese per le supplenze temporanee conferite sino al termine dell'attività didattica del personale docente e non docente delle scuole (miliardi 109);
- le vincite al lotto (miliardi 530);
- i compensi ai raccoglitori del lotto (miliardi 155);
- l'indennità integrativa per il raggiungimento del minimo garantito agli ufficiali ed aiutanti ufficiali giudiziari (miliardi 20).

Effetti compensativi, invece, hanno avuto complessivamente le variazioni operate nell'ambito di tutti gli stati di previsione.

Riguardo alle somme perente agli effetti amministrativi va osservato come le stesse abbiano raggiunto complessivamente i 5.483 miliardi (rispetto ai 4.993 miliardi del 1996, pari al 9,8%).

Le perenzioni suddette riguardano le spese correnti per miliardi 2.715 (36 miliardi rispetto al 1996, pari all'1,3%) e per miliardi 2.768 le spese in conto capitale (454 miliardi rispetto al 1996, pari al 19,6%).

L'importo dei residui del conto capitale eliminati perché perenti agli effetti amministrativi (2.768 miliardi), è dovuto in massima parte alla normalizzazione dell'istituto della perenzione nell'ambito delle spese di investimento.

Qui di seguito si dà conto della disaggregazione per ministeri delle perenzioni operate sul conto capitale.

MINISTERI	<i>(miliardi di lire)</i>
Presidenza.....	148
Tesoro.....	42
Finanze.....	376
Bilancio.....	16
Grazia e giustizia.....	13
Interno.....	36
Lavori Pubblici.....	317
Trasporti.....	412
Difesa.....	38
Politiche agricole.....	413
Industria.....	378
Commercio con l'estero.....	5
Sanità.....	22
Beni Culturali.....	56
Ambiente.....	220
Università.....	276
Totale.....	<u>2.768</u>

9. - Rettifiche alla consistenza iniziale dei residui passivi per categorie

A seguito di scissioni e riclassificazioni di capitoli, si sono verificati movimenti compensativi tra le diverse categorie di bilancio, concorrendo a modificare la consistenza dei residui alla fine dell'esercizio precedente delle categorie medesime nei termini sottoriportati.

CATEGORIE

Personale in attività di servizio.....	+ 1
Acquisto di beni e servizi.....	+ 2
Trasferimenti correnti.....	+ 21
Somme non attribuibili.....	- 2.591
Beni ed opere immobiliari a carico diretto dello Stato.....	+ 56
Trasferimenti in c/capitale.....	+ 1.297
Concessione di crediti ed anticipazioni per finalità produttive.....	+ 1.214

Pertanto, l'analisi verrà condotta sulla base delle consistenze così rettificata sia sotto il profilo funzionale che sotto l'aspetto economico.

10. - Risultati complessivi del conto dei residui al 31 dicembre

10.1. - Durante il 1997, riguardo ai residui passivi e attivi provenienti dai precedenti esercizi, sono stati pagati 65.485 miliardi e incassati 35.240 miliardi, e di conseguenza i residui medesimi al 31 dicembre 1997 vengono a risultare come appresso:

	<i>(miliardi di lire)</i>
residui passivi.....	45.150
residui attivi.....	102.339
	<hr/>
con una eccedenza attiva di.....	57.189
	<hr/> <hr/>

Aggiungendo a tali residui le somme rimaste da pagare e quelle rimaste da riscuotere e da versare sulla gestione di competenza, nei rispettivi importi di 130.383 e di 45.694 miliardi, la consistenza dei residui al 31 dicembre 1997 si stabilisce come segue:

	Residui prove- nienti da eser- cizi precedenti	Residui lascia- ti dalla gestio- ne di compe- tenza	Totale
<i>(miliardi di lire)</i>			
residui passivi.....	45.150	130.383	175.533
residui attivi.....	102.339	45.694	148.033
Eccedenza.....	+ 57.189	-84.689	-27.500

Rispetto all'esercizio precedente, quindi, l'eccedenza passiva presenta un aumento di 12.355 miliardi (+81,6%), dovuta all'aumento dei residui passivi (+12,4%), solo in parte compensato da quelli attivi (+5%), come risulta dal prospetto che segue:

	Consistenza dei residui al 31 dicembre 1996	Consistenza dei residui al 31 dicembre 1997	Differenze
<i>(miliardi di lire)</i>			
residui passivi.....	156.159	175.533	+ 19.374
residui attivi.....	141.014	148.033	+ 7.019
Eccedenza passiva.....	15.145	27.500	+ 12.355

Il fenomeno dei residui registra una particolare evoluzione rispetto al decorso esercizio, alla quale concorrono uniformemente sia la gestione di competenza dell'esercizio 1997 che quella degli esercizi pregressi.

In particolare, i residui attivi si attestano su un livello superiore rispetto al 1996 e denotano un maggior ritmo di realizzo: l'evoluzione riscontrata, infatti, vede raggugiarsi quelli di nuova formazione a miliardi 45.694 (-20,5%) e quelli pregressi a miliardi 102.339 (+22,5%).

L'evoluzione dei resti passivi rispetto al precedente esercizio manifesta un aumento del processo di formazione dei nuovi resti, che raggiungono miliardi 130.383 (contro i 94.825 del 1996: +37,5%), e un accelerazione del processo di smaltimento di quelli pregressi, che si attestano a miliardi 45.150 (contro i 61.334 del 1996: -26,4%), palesando peraltro un decremento nel grado di eliminazione della consistenza iniziale (il 41,9% contro il 56,2% del 1996).

Riguardo ai residui passivi di nuova formazione, va specificato che nel 1997 l'incremento registrato, tanto in termini assoluti quanto relativi (35.558 miliardi, pari al 37,5%), va riferito al volume globale degli impegni: in rapporto a questi ultimi, i residui di nuova formazione rappresentano solo il 14 per cento (il 10,4 per cento nel 1996), nonché alle norme derogatorie dell'articolo 36 della legge di contabilità, riguardante la conservazione in bilancio dei residui, al prolungamento dei termini di conservazione dei residui di stanziamento (da uno a tre anni) ed al forte taglio delle autorizzazioni di cassa concentrato in larga misura sui trasferimenti a favore degli enti pubblici e territoriali con ingenti disponibilità liquide sui conti di tesoreria.

10.2. - Alla base della dinamica, ancora elevata, del processo formativo dei nuovi resti passivi si trovano varie cause, sia di natura legislativa che di carattere amministrativo-contabile, alcune delle quali connesse con l'epoca del perfezionamento in legge delle varie iniziative di spesa.

Tra tali cause vanno ricordate:

- il Fondo nazionale d'intervento per la lotta alla droga (miliardi 541);
- gli interventi relativi ad eventi sismici, avversità atmosferiche, emergenza idrica e prevenzione dell'inquinamento delle acque (miliardi 1.738);
- il Fondo per l'attuazione del programma di interventi per Roma capitale (miliardi 3.674) e per lo sviluppo e il risanamento dell'area di Reggio Calabria (miliardi 297);

- la somma da erogare per la realizzazione d'iniziative di supporto in favore delle imprese operanti nel settore della difesa (miliardi 517);
- le provvigioni alla Banca d'Italia per la esecuzione delle operazioni di sottoscrizione dei Buoni del Tesoro poliennali (miliardi 841);
- la somma da corrispondere all'impresa Ferrovie dello Stato s.p.a. ai sensi del Regolamento CEE 1893 del 1991 (miliardi 3.527);
- la somma da assegnare all'Istituto postelegrafonici per il trattamento di quiescenza del personale dipendente dell'Ente poste italiane (miliardi 661);
- la somma da erogare all'Ente poste italiane per l'ammortamento delle anticipazioni concesse dalla cassa depositi e prestiti (miliardi 465);
- il Fondo perequativo in favore delle regioni a statuto ordinario (miliardi 1.645);
- il Fondo sanitario nazionale (miliardi 31.074);
- il Fondo da ripartire per l'attuazione dei contratti del personale delle Amministrazioni pubbliche (miliardi 500);
- il Fondo da versare alle province autonome di Trento e di Bolzano in corrispondenza del gettito delle quote di entrate ad esse devolute (miliardi 4.208);
- l'assegnazione al fondo contributi per la corresponsione di contributi in conto interessi sulle operazioni di finanziamento alle esportazioni (miliardi 514),
- gli oneri derivanti dalla partecipazione a banche, fondi ed organismi internazionali (miliardi 556);
- le somme da versare al conto corrente infruttifero aperto presso la Tesoreria centrale denominato – Fondo di rotazione per l'attuazione delle politiche Comunitarie (miliardi 500);
- il fondo da ripartire per il perseguimento degli interventi nelle aree depresse (miliardi 507);
- le spese per la gestione ed il funzionamento del sistema informativo (miliardi 1.116);
- le indennità e interessi di mora per ritardato sgravio di imposte pagate (miliardi 856);
- le restituzioni ed i rimborsi IRPEF, IRPEG ed ILOR (miliardi 2.262);
- le restituzioni ed i rimborsi IVA effettuati dai concessionari della riscossione (miliardi 325);
- le quote sui canoni di abbonamento alle radio e alla televisione spettanti (miliardi 432);
- l'acquisto di stabili e terreni e la costruzione di immobili per i Centri di servizio (miliardi 783) e per le sedi degli uffici finanziari (miliardi 48);
- il fondo per il finanziamento dei programmi regionali di sviluppo (miliardi 406);
- le somme da erogare per gli interventi straordinari nel Mezzogiorno (miliardi 2.397);

-
- i contributi ai Comuni per le spese degli uffici giudiziari (miliardi 316);
 - le somme da erogare per gli accordi di programma (miliardi 1.933);
 - il fondo ordinario per il finanziamento dei bilanci degli Enti locali (miliardi 16.487);
 - il fondo consolidato per il finanziamento dei bilanci degli Enti locali (miliardi 3.512);
 - il fondo perequativo degli squilibri di fiscalità locale (miliardi 1.587);
 - il Fondo per lo sviluppo degli investimenti dei comuni, delle province e delle comunità montane (miliardi 7.242);
 - le spese per l'acquisizione di opere, infrastrutture ed impianti e per il potenziamento delle dotazioni tecniche e logistiche delle forze di polizia (miliardi 907);
 - le spese per la costruzione di opere relative ai porti di prima e seconda categoria (miliardi 549);
 - il contributo ordinario e straordinario da corrispondere all'Ente nazionale per le strade (miliardi 5.455);
 - le spese per la definizione dell'assetto del territorio con riferimento alla difesa del suolo e della predisposizione dei piani di bacino (miliardi 596);
 - il contributo per il finanziamento di programmi di riqualificazione urbana (miliardi 687);
 - le spese per la costruzione, sistemazione, manutenzione e completamento di edifici pubblici statali (miliardi 1.793);
 - le spese per interventi per provvedere al ripristino di opere pubbliche danneggiate da movimenti sismici e alluvionali (miliardi 1.260);
 - i contributi per la ricostruzione dell'edilizia abitativa da corrispondere ai comuni ubicati nelle zone terremotate (miliardi 540);
 - le spese da effettuare per le gestioni separate e per i progetti speciali per l'intervento straordinario nel Mezzogiorno (miliardi 955);
 - il concorso dello stato per la parziale copertura dei disavanzi d'esercizio delle aziende di servizi di trasporto pubblico locale (miliardi 428);
 - le spese per l'ampliamento e l'ammodernamento degli aeroporti di Roma-Fiumicino e di Milano-Malpensa, nonché per la sicurezza aeroportuale (miliardi 460);
 - le spese di esercizio, manutenzione e trasformazione dei mezzi, materiali e scorte delle forze terrestri (miliardi 132), navali (miliardi 459) e aeronautiche (miliardi 2.126);
 - le spese di costruzione, rinnovo e ammodernamento dei mezzi di trasporto e da combattimento e relativi combustibili (miliardi 643);
 - le spese di approvvigionamento di viveri e per esigenze di vita ed addestramento delle forze armate (miliardi 639);

- le spese di costruzione, rinnovo, ammodernamento e completamento delle infrastrutture militari (miliardi 736) e dei mezzi e materiali dell'Esercito (miliardi 1.964), della Marina (miliardi 1.742) e dell'Aeronautica (miliardi 2.229);
- le somme da assegnare alle Regioni per il concorso dello Stato nel pagamento degli interessi sui mutui di esercizio erogati alle aziende agrarie (miliardi 404);
- le somme da assegnare alle Regioni per la concessione del concorso degli interessi sui mutui (miliardi 714);
- le somme da erogare per interventi in materia di acque irrigue e invasi (miliardi 833);
- i contributi in conto interesse e in conto capitale sui finanziamenti concessi alle imprese per la realizzazione dei mercati agro-alimentari (miliardi 595);
- il fondo speciale di reindustrializzazione (miliardi 347);
- il conferimento al fondo e alla sezione speciale del Fondo rotativo per l'innovazione tecnologica (miliardi 2.919);
- il fondo per gli interventi urgenti per l'occupazione (miliardi 2.350);
- gli oneri da erogare per il mantenimento del salario (miliardi 960), e per pensionamenti anticipati (miliardi 250);
- gli sgravi contributivi concessi alle imprese operanti in particolari territori (miliardi 608);
- la copertura degli oneri derivanti dalla concessione dei benefici per le attività usuranti (miliardi 500);
- le spese per il recupero, la manutenzione e il restauro del patrimonio architettonico, archeologico, artistico e storico, ivi comprese le spese per lavori di adeguamento strutturale e funzionale dei locali adibiti a sedi di musei e gallerie (miliardi 743);
- gli interventi diretti a ridurre il carico dei nutrienti nel mare Adriatico e per il risanamento dei bacini idrografici (miliardi 831);
- il fondo per il finanziamento ordinario delle Università e dei consorzi universitari (miliardi 5.161) e per l'edilizia universitaria (miliardi 467);
- il contributo al Consiglio nazionale delle ricerche (miliardi 509) e all'Istituto nazionale di fisica nucleare (miliardi 300);
- i contributi in conto interessi sui mutui stipulati dall'IMI per la ricerca applicata (miliardi 1.689);
- la somma da versare al Fondo di rotazione per la ricerca applicata, costituito presso l'IMI (miliardi 573);
- le somme da assegnare per il finanziamento degli incentivi alle attività produttive e alle agevolazioni delle attività di ricerca (miliardi 839).

Va notato, inoltre, come la norma di cui all'articolo 55 della legge 21 dicembre 1978, n. 843 - la quale dispone che i titoli di spesa collettivi, pervenuti agli uffici pagatori nel mese di dicembre e pagabili nello stesso mese, rimasti parzialmente insoluti alla data del 31 dicembre, sono trasportati, per il loro integrale importo, all'esercizio successivo - abbia avuto una incidenza sulla formazione di nuovi resti.

Per via di siffatta procedura, infatti, titoli di spesa collettivi pressoché interamente estinti figurano fra i residui passivi dell'anno 1997 per il loro integrale importo.

Sono affluite in conto resti anche molte partite relative alle eccedenze verificatesi nel conto della competenza, di cui si è detto, per un importo complessivo di 1.353 miliardi.

Il *grafico n. 4* espone i risultati del conto dei residui, attivi e passivi, totali e di nuova formazione, degli ultimi dieci anni.

L'evoluzione dei residui passivi sugli impegni risulta dal *grafico n. 5a*: esso mostra che nel decennio si è passati dal 19% del 1988 al 18,9% del 1997.

11. - Analisi dei residui attivi

L'indicata consistenza dei residui attivi al 31 dicembre 1997 si riferisce per l'86 per cento alle entrate tributarie e per il 13,9 per cento a quelle extratributarie, mentre l'incidenza percentuale relativa all'alienazione dei beni patrimoniali risulta del tutto irrilevante.

L'evoluzione dei residui attivi per effetto della gestione 1997 è sintetizzata nella *tabella n. 14*.

Al fine di evidenziare meglio il fenomeno oggetto d'indagine, si ritiene utile fornire alcune comparazioni.

Un primo raffronto può essere impostato rapportando, distintamente per ciascun titolo di entrata, i residui totali con i rispettivi accertamenti della competenza. Il prospetto che segue riporta tali dati:

(miliardi di lire)

E n t r a t e	Residui totali	Accertamenti competenza	%
Tributarie.....	127.403	574.206	22,1
Extratributarie.....	20.600	41.428	49,7
Alienazione beni patrimoniali.....	30	36.520	0,1
Accensione di prestiti.....	--	374.703	--
Totale.....	148.033	1.026.857	14,4

Esaminando, poi, i residui di nuova formazione, il raffronto tra i residui originati dalla competenza dell'anno ed i corrispondenti accertamenti consente di evidenziare, distintamente per ciascun titolo di appartenenza, la quota percentuale di entrate che annualmente si trasferisce al conto dei residui, non essendo completato l'intero iter procedurale (accertamento, riscossione, versamento).

(miliardi di lire)

E n t r a t e	Accertamenti	Residui di competenza	%
Tributarie.....	574.206	58.610	10,2
Extratributarie.....	41.428	5.632	13,6
Alienazione beni patrimoniali.....	36.520	8	-
Accensione di prestiti.....	374.703	--	--
Totale.....	1.026.857	64.250	6,3

La problematica, inoltre, può essere ampliata estendendo l'esame alle componenti di tali residui. La tabella che segue, infatti, evidenzia la consistenza dei residui attivi suddivisi in relazione alle fasi della riscossione e del versamento.

(miliardi di lire)

Entrate	Rimasti da versare		Rimasti da riscuotere		Totale	
	Cp	Rs	Cp	Rs	Cp	Rs
Tributarie.....	30.285	10.706	9.769	76.643	40.054	87.349
Extratributarie.....	584	189	5.048	14.779	5.632	14.968
Alienazione beni patrimoniali.....	5	-	3	22	8	22
Accensione di prestiti.....	-	-	-	-	-	-
Totale...	30.874	10.895	14.820	91.444	45.694	102.339

Quanto esposto rivela come in particolare si sia verificato, anche nel corso del 1997, un notevole afflusso al conto dei residui di somme accertate e non riscosse provenienti dall'esercizio 1996 e precedenti.

Tale aumento, peraltro, si riconnette, seppure in misura limitata, a mancate regolazioni contabili.

Il ritmo di smaltimento dei resti provenienti da esercizi precedenti, risultato pari al 25,6 per cento, denota una diminuzione rispetto al 29,8% del 1996.

La consistenza finale dei residui provenienti da esercizi pregressi rivela un incremento del 22,5 per cento circa rispetto al 1996, attestandosi a 102.339 miliardi contro gli 83.537 miliardi dell'anno precedente.

Tale fenomeno ha interessato prevalentemente il comparto tributario (miliardi 87.300 per il 1997 contro miliardi 72.273 dell'anno precedente) con un aumento del 20,8%.

In particolare, detto aumento è ascrivibile principalmente al gruppo delle imposte dirette quali l'IRPEF, l'IRPEG e l'ILOR ed al comparto delle imposte indirette, quali l'IVA, gli introiti per sanzioni relative a trasgressioni in materia di IVA e le accise sugli oli minerali.

12. - Analisi funzionale dei residui passivi

Sotto il profilo funzionale, la *tabella n. 15* evidenzia come la consistenza complessiva dei residui attiene, soprattutto, alle spese a favore della finanza regionale e

locale (miliardi 42.420, pari al 24,2% del totale), a quelle per l'università e ricerca scientifica (miliardi 9.887, pari al 5,6%), all'igiene e sanità (miliardi 31.809 pari al 18,1%), alla difesa nazionale (miliardi 11.807, pari al 6,7%), agli interventi nelle aree depresse (miliardi 11.725, pari al 6,7%), nonché ai trasporti, navigazione e comunicazioni (miliardi 13.651, pari al 7,8%).

Tali funzioni costituiscono da sole oltre il 69,1 per cento della consistenza a fine esercizio.

Correlati alla consistenza iniziale, i residui per spese finali presentano un aumento di 21.255 miliardi, pari al 13,8 per cento, imputabile al concomitante agire di cause diverse: un aumento nella formazione di nuovi residui del 37,5 per cento associato ad una ripresa del processo di smaltimento di quelli pregressi pari al 41,9 per cento.

L'aumento registrato nei residui passivi di nuova formazione, nonostante la legge 449/97, va riferito da un lato al volume raggiunto dagli impegni, che sono aumentati rispetto al precedente esercizio di 23.736 miliardi e dall'altro da una diminuzione dei pagamenti in conto competenza pari a 11.821 miliardi.

La *tabella n. 16* riporta la consistenza dei residui al 31 dicembre 1997 con distinto riferimento ai residui provenienti da esercizi precedenti, di cui espone anche lo sviluppo gestionale, e a quelli di nuova formazione.

In particolare per questi ultimi (v. anche *tabella n. 17*), si può rilevare come abbiano concorso alla formazione dei nuovi residui soprattutto le spese per interventi a favore della finanza regionale e locale (miliardi 36.719: il 28,2% del totale), quelle per l'igiene e sanità (miliardi 30.576: il 23,5%) e per trasporti, navigazione e comunicazioni (miliardi 11.834, pari al 9,1%).

Valutando la formazione di nuovi residui in relazione all'ammontare delle spese di competenza può rilevarsi, sempre dalla *tabella n. 17*, come a fronte di un tasso medio di formazione dei nuovi residui pari al 14 per cento, tale livello sia risultato maggiore soprattutto per gli interventi nelle aree depresse (63,6%), per la finanza regionale e locale (62,3%), per l'università e ricerca scientifica (50,3%), per l'igiene e sanità (56%), per l'edilizia (52,5%) e per l'agricoltura e alimentazione (46,9%).

13. - Analisi economica dei residui passivi

Sotto il profilo economico, la *tabella n. 18* evidenzia come la consistenza dei residui interessi per il 61,1 per cento le spese correnti, per il 38,7 per cento quelle in conto capitale e solo per lo 0,1 per cento il rimborso di prestiti.

Tra le spese correnti presentano una più elevata consistenza i residui per trasferimenti (45,8% del totale), per acquisto di beni e servizi (10,2%), per il personale in attività di servizio (1,6%), e per poste compensative delle entrate (1,8%).

Tra quelle in conto capitale, la consistenza dei residui è notevole soprattutto per i trasferimenti (28,5% del totale), per le opere dirette (6,1%) e per le partecipazioni azionarie e conferimenti (1,8%).

Tra le spese correnti, sono rilevanti i nuovi residui per trasferimenti (miliardi 73.684: il 56,5% del totale), per acquisto di beni e servizi (miliardi 10.898: l'8,4%), per poste compensative delle entrate (miliardi 2.474: l'1,9%) e per il personale in servizio (miliardi 2.192: l'1,7%).

Tra le spese in conto capitale assumono rilievo, per consistenza di residui di nuova formazione, soprattutto i trasferimenti (miliardi 31.218 pari al 23,9%), le partecipazioni azionarie e conferimenti (miliardi 2.232: 1,7%) nonché i beni ed opere immobiliari a carico diretto dello Stato (miliardi 3.132: 2,4%).

La formazione di nuovi residui, (*tabella n. 20*), evidenzia una ripresa del tasso medio di formazione, passando dal 10,5 del 1996 al 14 per cento del 1996.

Tale livello è risultato maggiore sia per le spese correnti (il 15,5% del 1997 contro il 10,9% del 1996) che per quelle in conto capitale (il 37,4% del 1997 contro il 29,6% del 1996).

Peraltro, osservando le singole categorie, il livello più alto si è verificato per i beni e le opere immobiliari a carico diretto dello Stato (77,5%), per i beni mobili (72%), per l'acquisto di beni e servizi (45,8%), per la concessione di crediti per finalità produttive (57,2%), ed infine per i trasferimenti in conto capitale (68,2%).

14. - Peso effettivo dei residui passivi

Sul volume complessivo dei residui passivi incidono, tra l'altro, varie cause, sia di natura legislativa che di carattere amministrativo-contabile, alcune delle quali connesse all'epoca del perfezionamento in legge delle varie iniziative di spesa.

Rispetto al decorso esercizio si registra un aumento nella consistenza dei residui di 19.374 miliardi (+12,4%), derivante dalla concomitante azione di un aumento di 2.856 miliardi (+2,7%) della parte corrente, di 17.125 miliardi in conto capitale (+33,7%) e di un decremento di 607 miliardi per rimborso di prestiti (-74,3).

Per le spese correnti, il succitato incremento di 2.856 miliardi deriva da confluenti aumenti e diminuzioni fra tutte le categorie. Si fa notare, fra tutti, il forte aumento subito dai

residui per trasferimenti che passano da miliardi 38.760 a miliardi 80.458 nonchè la forte riduzione per le poste correttive e compensative che vanno da miliardi 34.232 a miliardi 3.174.

Anche le spese in conto capitale registrano aumenti dei residui in quasi tutte le categorie e tra queste si fanno notare i trasferimenti che passano da miliardi 32.557 a 49.994 e le anticipazioni per finalità produttive che vanno da miliardi 2.731 a miliardi 3.289.

La *tabella n. 19* riporta, secondo la classificazione economica, la consistenza dei residui al 31 dicembre 1997 con distinta indicazione dei residui provenienti da esercizi precedenti e quelli di nuova formazione.

Con riferimento particolare a questi ultimi (v. anche la *tabella n. 20*), si può notare come le spese correnti e quelle in conto capitale abbiano concorso in misura diversa alla formazione dei nuovi residui: 91.513 miliardi le prime, pari al 70,2 per cento del complesso, 38.754 miliardi le seconde, pari al 29,7 per cento.

Non rappresentano ancora debiti verso terzi i cosiddetti residui di stanziamento, cioè le somme mantenute ai sensi dell'articolo 36 della legge di contabilità e di altri particolari disposizione legislative, ammontati a 17.263 miliardi.

La ripartizione per Ministeri dei residui passivi al 31 dicembre 1997 con l'indicazione dei residui derivanti da impegni formali e dei residui di stanziamento, è esposta nella *tabella n. 21*; quella *n. 22* espone i residui di stanziamento partitamente per Ministeri e per esercizi di provenienza.

Riguardo ai residui di stanziamento, nel ribadire che gli stessi non costituiscono per lo Stato obbligazioni giuridiche, va osservato che, secondo le norme dell'attuale legislazione contabile, gli stessi costituiscono elemento per la quantificazione annuale della massa spendibile da cui sono tratte le previsioni di cassa.

Giusto il quarto comma dell'articolo 36 della legge di contabilità di Stato, i conti dei residui per Ministeri, al 31 dicembre 1997, con distinta indicazione dei residui di cui al secondo comma dell'articolo medesimo, già presentati alla Corte dei conti unitamente al rendiconto generale dello Stato parificato dalla Corte medesima, sono allegati al rendiconto stesso.

Ai fini anzidetti, i conti dei residui al 31 dicembre 1997 sono riportati negli allegati A, A/1 e da A/2 ad A/20 al rendiconto generale dello Stato per l'anno finanziario 1997.

Inoltre, nell'allegato L alla presente relazione, i residui esistenti al 31 dicembre 1996 vengono analizzati per voci economico-funzionali.

15. - Struttura dei residui passivi

La consistenza dei residui passivi a fine 1997 viene disaggregata per esercizi di provenienza e per categorie economiche nella *tabella n. 23*, distintamente per residui propri e di stanziamento.

Ciò al fine di consentire l'esame della struttura dei residui per età e del loro processo di smaltimento.

Dalle risultanze indicate, si rileva che della complessiva consistenza di fine esercizio (miliardi 175.533), il 74,3 per cento riguarda resti di nuova formazione e circa il 94,5 per cento risale agli ultimi tre esercizi.

L'apporto dei residui propri e di stanziamento a tali percentuali risulta all'incirca prossimo ai valori medi, confermando l'omogeneità della struttura riferita ai valori globali.

Con riferimento, invece, ai titoli di bilancio, si appalesa una notevole diversificazione della struttura stessa.

Della complessiva consistenza di parte corrente, infatti, i residui di nuova formazione si ragguagliano all'85,3% (contro il 66,5% del 1996) e quelli risalenti agli ultimi tre esercizi ne costituiscono la quasi totalità (99,2%). La netta prevalenza spetta ai residui propri, che si attestano nel corso degli ultimi sei anni, al 97,5 per cento del totale (rispetto al 79,6% del 1996).

Viceversa, nel conto capitale, i resti di nuova formazione raggiungono il 57 per cento del totale (49,4% nel 1996) mentre l'incidenza degli ultimi tre anni risulta più contenuta (87%); i residui di stanziamento raggiungono il 73 per cento della consistenza, quelli propri il 52,6%.

Riguardati per categorie, si nota che, nella parte corrente, i residui per trasferimenti coprono il 75 per cento della consistenza (rispetto al 37,4 per cento del 1996) e provengono per il 91,6 per cento dall'esercizio 1997.

Altra grossa componente del titolo è costituita dai i residui per acquisto di beni e servizi, che rappresentano il 16,7 per cento della consistenza e provengono per il 60,8 per cento dal decorso esercizio.

I residui di stanziamento di queste due categorie concorrono al relativo totale per il 71,1 per cento, con una prevalenza, in termini relativi, di quelli per acquisto di beni e servizi (il 47,5%), contro il 23,6% per trasferimenti.

Nel conto capitale, le categorie maggiormente interessate risultano nel complesso i trasferimenti (73,5%), le opere dirette (15,8%) e le anticipazioni produttive (4,8%). Con

riferimento ai soli residui di stanziamento, l'apporto dei trasferimenti si mostra più elevato (59,4%) e nettamente minore quello delle anticipazioni produttive (5,5%).

L'anzianità dei residui propri del conto capitale risente della normativa che ne consente la conservazione per 5 anni; ciò non toglie che per effetto di norme di contenuto particolare, siano ancora evidenziati, a fine 1997, miliardi 185 di residui risalenti al 1992 e precedenti esercizi.

Una visione più completa della struttura dei residui passivi a seconda delle finalità della spesa, può essere ricavata dall'esame della *tabella n. 24*, nella quale tali resti vengono disaggregati, nell'ambito dei titoli di bilancio, per funzioni e per esercizi di provenienza.

Si nota che tra le spese correnti risultano prevalenti i resti destinati all'igiene e sanità, (miliardi 30.665, pari al 28,6%), seguiti da quelli della difesa nazionale (miliardi 11.720, pari al 10,9%), da quelli a favore della finanza regionale e locale (miliardi 28.358, pari al 26,4%), da quelli per lavoro e previdenza sociale (miliardi 6.455, pari al 6%) e da quelli per l'università e ricerca scientifica (miliardi 5.988 pari al 5,6%), tutti costituiti per la quasi totalità da residui propri.

Nel conto capitale, invece, si pongono in evidenza i resti per interventi nelle aree depresse (miliardi 11.371, pari al 16,7%) con i residui di stanziamento, quasi la metà di quelli propri (miliardi 3.639 contro 7.732).

Anche gli interventi nella sezione della finanza regionale e locale presentano una notevole consistenza di residui (miliardi 14.061, pari al 20,7%), con una netta prevalenza dei residui propri, unitamente agli interventi nel settore dei trasporti, navigazione e comunicazioni (miliardi 8.028 pari all'11,8%).

16. - Smaltimento dei residui passivi

Con riferimento ai resti passivi formatisi dal 1992 in poi, nella *tabella n. 25* viene sintetizzato il loro processo di smaltimento, considerando gli importi pagati o eliminati dal conto dei residui negli esercizi successivi, sia in valore assoluto che in percentuale.

Nel 1997 risultano smaltiti 104.049 miliardi di residui formatisi nell'esercizio precedente, pari al 79,8 per cento della consistenza iniziale.

Considerando le aliquote smaltite nell'esercizio immediatamente successivo alla formazione, la percentuale del 1997 si attesta su un livello medio - alto riscontrabile nei cinque esercizi precedenti.

Una certa stabilizzazione si nota anche nello smaltimento dei residui con anzianità più elevata: la quota relativa al secondo esercizio successivo alla formazione risulta in

media con i tre precedenti, come pure osserviamo stabilità nei pagamenti delle quote del terzo e del quarto esercizio.

La circostanza è confermata dalla *tabella n. 26*, nella quale il processo di smaltimento viene riferito ai titoli di bilancio. Si nota infatti un generale aumento delle aliquote di resti smaltite nel 1997, soprattutto negli ultimi due esercizi, sia in valori assoluti che in termini percentuali.

Lo smaltimento dei resti del conto capitale riferito al primo esercizio di permanenza, si attesta nel 1997 al 63,8% rimanendo sostanzialmente stabile rispetto al 1996.

La parte corrente registra, anche essa, un notevole aumento, del processo di smaltimento, passando dal 66,2 per cento del 1996 all'86,6 per cento del 1997.

C) C A S S A

17. - Risultati complessivi

17.1. - Le gestioni di competenza e dei residui delineate in precedenza concorrono a determinare i risultati della gestione di cassa che, per l'esercizio in esame, vengono esposti nella *tabella n. 3*.

In essa vengono, altresì, effettuati raffronti con i corrispondenti dati previsionali (previsioni e autorizzazioni di cassa e masse acquisibili e spendibili) rispettivamente dal lato dell'entrata e da quello della spesa, al fine di fornire indicazioni, in termini di rapporti percentuali, del grado di realizzazione globale delle decisioni di bilancio.

Nel 1997 è proseguito il processo di risanamento dei conti pubblici.

17.2. - Gli incassi sono ammontati complessivamente a 1.016.405 miliardi, pari al 10,3 per cento delle previsioni definitive di cassa ed all'87,6 per cento della relativa massa acquisibile.

Essi si riferiscono per 981.164 miliardi alla competenza e per 35.240 miliardi ai residui, costituendo, quindi, rispettivamente, il 95,6 per cento degli accertamenti di competenza ed il 25 per cento della consistenza dei residui al 1° gennaio 1997.

Tali incassi riguardano operazioni finali per 641.702 miliardi (606.461 per la competenza e 35.240 in conto resti) ed operazioni di indebitamento patrimoniale per 374.703 miliardi in conto competenza, costituendo il 102 e l'81,8 per cento, rispettivamente, delle previsioni definitive e della massa acquisibile relativa. Dei suddetti incassi per operazioni finali, 772 miliardi riguardano operazioni di intermediazione

finanziaria; depurando gli incassi finali di tale ammontare, si ottengono incassi finali netti per complessivi 640.930 miliardi (605.692 in competenza e 35.238 in conto resti).

17.3. - Riguardo alle spese, poi, i pagamenti effettuati ascendono a complessivi 865.774 miliardi (800.289 in conto competenza, pari all'86% degli impegni e 65.485 in conto residui, pari al 41,9% della consistenza dei residui al 1° gennaio 1997), costituendo il 73,6 per cento delle definitive autorizzazioni di cassa e l'87,8 per cento della massa spendibile. I pagamenti si riferiscono per 628.966 miliardi ad operazioni finali e per 236.808 miliardi a rimborso di prestiti patrimoniali.

I primi riguardano la competenza per 563.953 ed i residui per 65.013 miliardi e si riferiscono quanto a 548.922 miliardi alle spese correnti (498.975 in conto competenza e 49.947 in conto residui) e per 80.044 miliardi alle spese in conto capitale (64.978 in conto competenza e 15.066 in conto residui). I secondi riguardano la competenza per 236.336 ed i residui per 472 miliardi.

Nell'ambito delle operazioni finali, si evidenziano pagamenti relativi ad operazioni di intermediazione finanziaria per 51.933 miliardi; depurando di tale ammontare i pagamenti finali, si ottengono pagamenti finali netti per 577.033 miliardi, dei quali 514.965 in conto competenza e 62.068 in conto residui.

17.4. - Il raffronto dei dati complessivi della gestione di cassa (incassi per 1.016.405 e pagamenti per 865.774 miliardi) evidenzia, pertanto, un avanzo complessivo di 150.631 miliardi, sommatoria di un avanzo nella gestione di competenza di 180.875 miliardi e di un disavanzo in quella dei residui, per 30.244 miliardi.

Il ricorso al mercato, poi, quale saldo tra gli incassi finali ed i pagamenti complessivi (incassi per 641.702 e pagamenti per 865.774 miliardi) si attesta a 224.072 miliardi, risultando in tal modo inferiore di 101.608 miliardi rispetto a quello previsto di miliardi 325.680.

Tale dato, rispetto al 1996, presenta un notevole miglioramento di miliardi 106.256 (-32,2%), a dimostrazione di come i provvedimenti adottati nel corso della gestione abbiano ridotto l'indebitamento a medio e lungo termine e quindi l'accensione di prestiti.

Il saldo netto da finanziare, quale differenziale tra le operazioni finali di bilancio, ammonta a +12.736 miliardi con una sostanziale riduzione di 153.702 miliardi (+109%) rispetto a quello del 1996 di -140.966 miliardi; esso è determinato da pagamenti per 628.966 miliardi (563.953 in conto competenza e 65.013 in conto residui) e da incassi per 641.702 miliardi (606.461 in conto competenza e 35.241 in conto resti), risultando quindi riferibile quanto a +42.508 miliardi alla gestione di competenza e per -29.772 miliardi a quella dei residui.

Tale risultato positivo pone in rilievo come le entrate siano state di gran lunga superiori alle spese consentendo in tal modo un minor ricorso al mercato per il finanziamento del sopradetto saldo.

Al netto delle operazioni finanziarie (miliardi 51.161), tale saldo esprime **l'indebitamento netto**, correlabile all'attività di stretta pertinenza dello Stato, che invertendo la tendenza del 1996 si stabilisce in + 63.897 miliardi con un miglioramento di 116.080 miliardi rispetto alla previsione e notevolmente superiore (+154,2%) rispetto all'analogo dato di - 117.973 miliardi del 1996.

Nell'ambito delle operazioni finali, infine, particolare rilievo riveste il saldo delle operazioni correnti - **risparmio pubblico** - , che misura, in caso di disavanzo, la quota di spese correnti non coperta con entrate tributarie ed extratributarie.

In caso di avanzo misura la quota di risorse correnti da destinare al finanziamento delle spese in conto capitale.

Detto saldo risulta positivo per miliardi 56.114, discendendo da pagamenti per miliardi 548.922 (di cui 498.975 attribuibili alla competenza e 49.947 ai residui) e da corrispondenti incassi per miliardi 605.036 (di cui 569.948 riferibili alla competenza e 35.087 ai residui). Esso registra un miglioramento di 87.031 miliardi in termini previsionali e di 119.334 miliardi (+188,8%) rispetto al 1996.

Il fatto che per tutti gli indicatori si registri un netto miglioramento trova una spiegazione in un "rallentamento, rispetto al 1996, della massa spendibile": nel 1997 l'Amministrazione dello Stato ha incassato di più, ma ha pagato di meno rispetto al 1996, il che trova conferma in quanto si è rilevato a proposito dei "residui passivi", nel capitolo precedente.

Dal lato della spesa, hanno inciso in senso attenuativo sui risultati della gestione finanziaria le economie di gestione (miliardi 122.484), a fronte delle quali si sono verificate eccedenze di spesa in vari stati di previsione per complessivi miliardi 2.611. Tali eccedenze, per le quali viene proposta sanatoria con l'articolo 7 del disegno di legge di approvazione del rendiconto dell'esercizio 1997, vengono esposte distintamente per titoli di spesa e ministeri nella *tabella n. 4* e riguardano principalmente:

- le vincite al lotto (miliardi 530);
- i compensi ai raccoglitori del lotto (miliardi 155);
- il rimborso anticipato dei mutui contratti dalle ferrovie dello Stato (miliardi 1.521);
- i contributi per la costruzione, trasformazione, demolizione e grande riparazione navale (miliardi 262);

- le spese per l'ammmodernamento delle Forze armate (miliardi 49);
- gli interessi e premi sui buoni del tesoro poliennali ivi compresi i maggiori proventi da corrispondere ai soggetti non residenti (miliardi 30);
- fitto di locali ed oneri accessori (miliardi 14).

18. - Incassi per operazioni finali

Nella *tabella n. 6*, gli incassi per operazioni finali, in conto competenza ed in conto residui, vengono raffrontati alla massa acquisibile ed alle previsioni definitive di cassa.

Su un complesso di somme esigibili di 784.670 miliardi, la riscossione si è definita per 641.702 miliardi, pari all'81,8 per cento con una percentuale di realizzazione inferiore rispetto a quella dell'esercizio scorso pari all'83,5%.

Relativamente, poi, alle definitive previsioni di cassa, pari a 629.118 miliardi, gli incassi hanno evidenziato un notevole grado di realizzabilità (pari al 102%), ma una non corretta valutazione delle previsioni aggiornate di cassa (passate, come si è visto, dagli iniziali 582.402 ai definitivi 629.118 miliardi) e realizzate per 641.702 miliardi.

Scendendo ad un maggior grado di analisi, si può osservare come, in valore assoluto, l'aggregato di maggiore consistenza riguardi le entrate tributarie: su 692.657 miliardi esigibili e 556.140 miliardi previsti, gli incassi risultano di 564.872 miliardi, pari all'81,5 per cento dei primi e al 101,5 per cento dei secondi. Le riscossioni in conto competenza (miliardi 534.152) mostrano una incidenza nettamente superiore all'analogo dato in conto resti (miliardi 30.719).

Tra le entrate tributarie, sono le tasse ed imposte sugli affari, le imposte sul patrimonio e sul reddito e le imposte sulla produzione, sui consumi e dogane a mostrare una più pronta esigibilità e realizzazione (77,3% e 106,7%, 83,7% e 99,9%, 86,7% e 98,6%).

Nell'aggregato extratributarario, particolare rilevanza assumono i proventi speciali e quelli dei servizi pubblici minori, gli interessi su crediti del tesoro nonché i recuperi, rimborsi e contributi e i prodotti netti di aziende autonome e utili di gestione che evidenziano un tasso di realizzazione nettamente superiore alle previsioni.

Tra le entrate per alienazione di beni e riscossione di crediti presentano un tasso elevato di realizzazione, superiore alle previsioni definitive, i rimborsi di anticipazioni e di crediti vari del Tesoro e la vendita di beni.

19. - Pagamenti per operazioni finali

Le operazioni finali di bilancio hanno dato luogo - come visto - a pagamenti per 628.966 miliardi, il 68,1 per cento delle corrispondenti somme spendibili (923.736 miliardi) e l'85,8 per cento delle autorizzazioni definitive di cassa, pari a 733.481 miliardi.

Il ritmo di realizzazione delle spese finali, rispetto alla massa spendibile, appare ancora elevato, assestandosi su una percentuale del 78,2%, tuttavia lievemente inferiore rispetto a quella dello scorso anno pari all'81,2% (*vedi grafico n. 6a*).

Anche per le spese si evidenzia una notevole diversificazione nelle incidenze dei pagamenti, ove si considerino separatamente la gestione di competenza e quella dei residui.

Per la prima, i pagamenti risultano di 563.953 miliardi, a fronte di previsioni definitive di competenza di 768.934 miliardi, ragguagliandosi, quindi, al 73,4 per cento di queste. I pagamenti in conto resti ammontano a 65.013 miliardi su una consistenza iniziale di 155.342 miliardi, raggiungendo il 41,9 per cento di questa.

I pagamenti per spese finali vengono raffrontati alle corrispondenti somme spendibili ed alle autorizzazioni definitive, distintamente per voci funzionali, nella *tabella n. 8*.

19.1. - Le funzioni che hanno mostrato un più alto grado di liquidità, sotto il profilo della cassa, sono l'amministrazione generale (85,4% e 90,7%), il lavoro e la previdenza sociale (88,2% e 92,5%), la sicurezza pubblica (88,1% e 93,8%), l'istruzione e la cultura (84,4% e 87%), le relazioni internazionali (85,4% e 90,8%), nonché gli interessi sui debiti (98,3% e 98,4%), tutti al di sopra delle medie complessive pari, come visto, al 68,1 per cento della massa spendibile e all'85,8 per cento delle autorizzazioni definitive di cassa.

Raffrontate, inoltre, al complesso dei pagamenti effettuati per operazioni finali, le funzioni maggiormente interessate risultano essere quelle relative agli interessi sui debiti (miliardi 187.487 pari al 29,8%), concernenti in prevalenza gli interessi sul debito pubblico patrimoniale (miliardi 149.017) e quelli sui debiti di tesoreria e fluttuanti (miliardi 38.470); all'amministrazione generale (miliardi 71.174, pari all'11,3%), alla igiene e sanità (miliardi 26.316, pari al 4,2%), riferibili totalmente alla prevenzione e assistenza sanitaria; alle relazioni internazionali (miliardi 20.564, pari al 3,3%); agli interventi a favore della finanza regionale e locale (miliardi 32.442, pari al 5,2%), ascrivibili alle regioni (miliardi 24.791) e alle province e comuni (miliardi 7.651); all'istruzione e cultura (miliardi 64.155, pari al 10,2%), concernenti principalmente le spese per l'insegnamento (miliardi 57.450); e infine al lavoro e alla previdenza sociale (miliardi 79.076, pari al 12,6%), ascrivibile prevalentemente alla previdenza sociale (miliardi 76.681).

19.2. - I pagamenti per spese finali, inoltre, vengono esposti sotto il profilo economico nella *tabella n. 10*.

Al riguardo, si nota che le spese correnti confermano un'incidenza dei pagamenti, rispetto alla massa spendibile, del 72 per cento, notevolmente più elevata di quella che si verifica per le spese in conto capitale, 49,7 per cento. Per le spese in conto capitale si nota un peggioramento dell'andamento rispetto al 1996 (60,7%).

Rapportati alle autorizzazioni definitive di cassa, i pagamenti per spese correnti raggiungono l'87,8 per cento e quelli per spese in conto capitale il 74 per cento.

I pagamenti correnti si riferiscono per 498.975 miliardi alla gestione di competenza a fronte di una previsione definitiva di 658.115 miliardi (75,8%), e per 49.947 miliardi alla gestione dei residui, su una consistenza iniziale di 104.478 miliardi (47,8%).

Nell'ambito delle spese correnti si osserva il più elevato grado di liquidità nel settore dei trasferimenti di redditi (74,4% e 91,2%); tale settore, inoltre, evidenzia un massimo del 96,4 e del 96,8 per cento nella categoria degli interessi che raggiunge i 191.470 miliardi di pagamenti complessivi, ed in quello dei consumi pubblici (79,2% e 87,8%), riferibile in particolar modo al personale in servizio (88,8% e 89,2%) ed in quiescenza (86,2% e 92,8%).

Tra le spese in conto capitale sono da evidenziare gli investimenti finanziari, quelli indiretti, le partecipazioni azionarie e le concessioni di crediti per finalità produttive, che manifestano il più alto grado di liquidità rispetto all'intero aggregato: rispettivamente il 70 e 92,6 per cento, il 28 e 51,3 per cento, il 90,4 e 96,9 per cento, il 47,4 e 84,6 per cento. E' da sottolineare che nel loro ambito i trasferimenti hanno avuto quale prevalente destinazione, gli enti pubblici dell'amministrazione centrale e locale (miliardi 10.951), le imprese (miliardi 7.540) e le province e i comuni (miliardi 2.150); gli investimenti finanziari, inoltre, hanno riguardato in prevalenza il finanziamento degli istituti e aziende di credito e le imprese pubbliche.

L'intero aggregato degli investimenti è contraddistinto da pagamenti per 37.621 miliardi su 116.347 miliardi di massa spendibile e su 64.569 miliardi di autorizzazioni di cassa, pari, rispettivamente, al 32,3 ed al 58,3 per cento. Vi concorrono pagamenti in conto competenza per 22.774 miliardi e in conto resti per 14.847 miliardi.

Nel loro ambito, gli investimenti diretti mostrano un lieve peggioramento rispetto al 1996, e risultano anche più liquidabili, con il 23,1 per cento di pagamenti rispetto alla massa spendibile ed il 52,1 per cento rispetto alle autorizzazioni.

Ulteriori disaggregazioni dei pagamenti possono rinvenirsi negli allegati G, H e I, dove i pagamenti finali della gestione di competenza, della gestione dei residui e quelli complessivi vengono analizzati per voci economico-funzionali.

20.- Andamento della gestione di cassa

La *tabella n. 12* espone per titoli di bilancio i risultati della gestione di cassa negli ultimi dieci esercizi, con opportuni raffronti tra i corrispondenti dati, onde individuare, ove possibile, linee di tendenza che possano fornire un quadro complessivo dell'evoluzione verificatasi.

I risultati differenziali mostrano come, nel periodo esaminato, vi sia stata una evoluzione tendenzialmente in crescita. Solo gli anni 1989, 1992, 1994 e 1995 hanno registrato un ridimensionamento (*vedi grafico n. 2*).

Il 1997 mostra un avanzo di 150.631 miliardi e evidenzia un notevole incremento rispetto al precedente esercizio pari a 140.364 miliardi.

Esso è da riferire alla concomitante azione della gestione di competenza e di quella dei residui, che presentano rispettivamente un saldo positivo di 180.875 miliardi e negativo di 30.244 miliardi.

Il ricorso al mercato, quale saldo contabile, si è attestato sui 224.072 miliardi, risultando nettamente inferiore di 101.608 miliardi rispetto a quello previsto di 325.680 miliardi.

Il saldo netto da finanziare, quale saldo delle operazioni finali risente, sempre in termini di cassa, della evoluzione delle spese e delle entrate e passa dai -140.966 miliardi del 1996 ai +12.736 miliardi del 1997, con una notevole riduzione del 109 per cento rispetto all'incremento del 16 per cento del 1996. Il volume degli incassi per operazioni finali si attesta a 641.702 miliardi (contro i 568.404 del 1996), con un incremento del 12,9 per cento; i pagamenti finali raggiungono i 628.966 miliardi (contro i 709.370 del 1996), con un decremento dell'11,3 per cento.

Tale risultato evidenzia nettamente come gli incassi + 12,9% siano state maggiori dei pagamenti e come quest'ultimi siano stati inferiori a quelli dell'anno precedente (-11,3%).

Anche l'indebitamento netto, rispetto a quello previsto, mostra un miglioramento del 154,2% e raggiunge i +63.897 miliardi.

Tale saldo esprime l'indebitamento riferibile all'attività di stretta pertinenza dello Stato.

Il saldo di parte corrente, infine, che misura la quota di spese correnti non coperta con entrate tributarie ed extratributarie, presenta anch'esso lo stesso andamento positivo degli altri saldi (+56.114 miliardi nel 1997 a fronte di -30.917 miliardi di quello previsto con un incremento di 87.031 miliardi).

Tale andamento, è da attribuire, in particolare, all'effetto di pagamenti giunti a miliardi 548.922 ed a incassi per 605.036 miliardi.

Per una visione complessiva dell'evoluzione dei saldi di bilancio dell'ultimo decennio si può vedere il *grafico n. 2*.

CAPITOLO II

ANALISI DELLE RISULTANZE DI CONSUNTIVO PER SERVIZI, PROGRAMMI E PROGETTI

In attuazione della norma di cui all'articolo 22 - 5° comma - della legge n. 468 del 1978, a decorrere dall'esercizio finanziario 1979, si è proceduto alla realizzazione di un primo approccio all'analisi prevista dal legislatore mediante l'esposizione delle sole risultanze finanziarie di consuntivo distintamente per servizi - individuati dalla partizione amministrativa - e, nel loro ambito, secondo l'analisi funzionale fino al terzo livello, ponendo in evidenza i vari stadi che caratterizzano l'attività di spendita.

Nell'esercizio finanziario 1980 si è dato l'avvio - con la circolare del Ministero del Tesoro n. 28 del 30 aprile 1981 - alla realizzazione di un primo sistema di comunicazioni all'interno della Pubblica Amministrazione, onde affiancare alle entità finanziarie di consuntivo, aggregate secondo i criteri stabiliti dalla legge ed esposte nell'allegato B/1, le indicazioni qualitative e quantitative dei risultati conseguiti con l'impiego di mezzi finanziari, partitamente per ciascun settore della Amministrazione riguardato come centro di costo e, nel suo ambito, per ciascun programma e progetto.

Anche per il 1997 come per i decorsi esercizi, sono state comunicate alle Amministrazioni in parola apposite *"Note tecniche"* al fine di uniformare, con gli adattamenti e le integrazioni derivanti dalle peculiarità proprie di ciascuna di esse, l'esposizione delle analisi di cui trattasi.

Le Amministrazioni che hanno fornito gli elementi richiesti - che vengono esposti nel **volume I, tomo II** -, hanno, peraltro, evidenziato le difficoltà di valutazione dei risultati conseguiti in termini di benefici per la collettività in relazione alle attività svolte da certi tipici settori.

TABELLE

TABELLA N.1. - RISULTATI COMPLESSIVI DELLA GESTIONE DI COMPETENZA
(MILIONI DI LIRE)

V O C I	PREVISIONI INIZIALI	VARIAZIONI	PREVISIONI DEFINITIVE (H)	ACCERTAMENTI O IMPEGNI (K)	DIFFERENZE (K-H)	RAPPORTI % (K/H)
E N T R A T E						
TITOLO I - ENTRATE TRIBUTARIE	562.215.000	+8.275.403	570.490.403	592.762.118	+22.271.715	103,9
TITOLO II - ENTRATE EXTRA-TRIBUTARIE	33.005.174	+5.370.310	38.375.484	41.428.478	+3.052.994	108,0
E N T R A T E C O R R E N T I	(A) 595.220.174	+13.645.713	608.865.887	634.190.596	+25.324.709	104,2
TITOLO III - ALIENAZIONE ED AMMORTAMENTO DI BENI PATRIMONIALI ECC.	1.120.282	+33.669.690	34.789.972	36.520.323	+1.730.351	105,0
E N T R A T E F I N A L I	(B) 596.340.456	+47.315.403	643.655.859	670.710.919	+27.055.060	104,2
DI CUI OPERAZIONI FINANZIARIE (-)	(41.559)	+515.690	557.249	771.864	+214.615	138,5
E N T R A T E F I N A L I N E T T E	(C) (596.298.897)	+46.799.713	(643.098.610)	(669.939.055)	+26.840.445	104,2
TITOLO IV - ACCENSIONE DI PRESTITI	364.659.374	+11.119.555	375.778.929	374.703.458	-1.075.471	99,7
E N T R A T E C O M P L E S S I V E	960.999.830	+58.434.938	1.019.434.788	1.045.414.377	+25.979.589	102,5
S P E S E						
TITOLO I - SPESE CORRENTI	(D) 642.244.892	+15.871.048	658.115.940	590.487.965	-67.627.975	89,7
TITOLO II - SPESE IN CONTO CAPITALE	62.306.818	+47.970.617	110.277.435	103.732.363	-6.545.072	94,1
S P E S E F I N A L I	(E) 704.551.710	+63.841.665	768.393.375	694.220.328	-74.173.047	90,3
DI CUI OPERAZIONI FINANZIARIE (-)	(6.340.000)	+45.285.833	51.625.833	(51.473.742)	-152.091	99,7
S P E S E F I N A L I N E T T E	(F) (698.211.710)	+18.555.832	(716.767.542)	(642.746.586)	+74.020.956	89,7
TITOLO III - RIMBORSO DI PRESTITI	256.448.119	-5.078.924	251.369.195	236.451.046	-14.918.149	94,1
S P E S E C O M P L E S S I V E	(G) 960.999.829	+58.762.741	1.019.762.570	930.671.374	-89.091.196	91,3
R I S U L T . D I F F E R E N Z I A L I						
RISPARMIO PUBBLICO	(A-D) -47.024.718	-2.225.335	-49.250.053	+43.702.631	+92.952.684	88,7
SALDO NETTO DA FINANZIARE	(B-E) -108.211.254	-16.526.262	-124.737.516	-23.509.409	+101.228.107	18,8
INDEBITAMENTO NETTO	(C-F) -101.912.813	+28.243.881	-73.668.932	+27.192.469	+100.861.401	36,9
RICORSO AL MERCATO	(B-G) -364.659.373	-11.447.338	-376.106.711	-259.960.455	+116.146.256	69,1

TABELLA N. 2. - ECONOMIE, ECCEDENZE E DISPONIBILITA' ACQUISITE DI COMPETENZA

MINISTERI		(MILIONI DI LIRE)			
		ECONOMIE (A)	DISPONIBILITA' ACQUISITE (LEGGE 5.8.78 N. 468, ART. 11 BIS) (B)	TOTALE (C=A+B)	ECCEDENZE (D)
TITOLO I - SPESE CORRENTI					
PRESIDENZA DEL CONSIGLIO DEI MINISTRI	146.197	-	146.197	-	146.197
MINISTERO DEL TESORO	36.789.958	1.224.526	38.014.484	2.542	38.011.942
MINISTERO DELLE FINANZE	9.314.783	-	9.314.783	5.897	9.308.886
MINISTERO DEL BILANCIO E DELLA PROGRAMMAZIONE ECONOMICA	13.446	-	13.446	-	13.446
MINISTERO DI GRAZIA E GIUSTIZIA	928.745	-	928.745	-	928.745
MINISTERO DEGLI AFFARI ESTERI	140.572	-	140.572	-	140.572
MINISTERO DELLA PUBBLICA ISTRUZIONE	5.618.038	-	5.618.038	-	5.618.038
MINISTERO DELL'INTERNO	11.046.992	-	11.046.992	12.573	11.034.419
MINISTERO DEI LAVORI PUBBLICI	39.715	-	39.715	-	39.715
MINISTERO DEI TRASPORTI E DELLA NAVIGAZIONE	317.034	-	317.034	-	317.034
MINISTERO DELLE POSTE E DELLE TELECOMUNICAZIONI	32.029	-	32.029	-	32.029
MINISTERO DELLA DIFESA	988.169	-	988.169	287	987.882
MINISTERO PER LE POLITICHE AGRICOLE DELL'ARTIGIANATO	79.177	-	79.177	115	79.062
MINISTERO DELL'INDUSTRIA, DEL COMMERCIO E DELL'ARTIGIANATO	13.243	-	13.243	-	13.243
MINISTERO DEL LAVORO E DELLA PREVIDENZA SOCIALE	775.512	-	775.512	198	775.314
MINISTERO DEL COMMERCIO CON L'ESTERO	1.544	-	1.544	-	1.544
MINISTERO DELLA SANITA'	56.158	-	56.158	-	56.158
MINISTERO PER I BENI CULTURALI E AMBIENTALI	81.099	-	81.099	-	81.099
MINISTERO DELL'AMBIENTE	31.460	-	31.460	-	31.460
MINISTERO DELL'UNIVERSITA' E DELLA RICERCA SCIENTIFICA E TECNOLOGICA	11.190	-	11.190	-	11.190
TOTALE TITOLO I	66.425.061	1.224.526	67.649.587	21.612	67.627.975

SEGUE TABELLA N. 2. - ECONOMIE, ECCEDEENZE E DISPONIBILITA' ACQUISITE DI COMPETENZA

MINISTERI	(MILIONI DI LIRE)				DIFFERENZE (E=C-D)
	ECONOMIE (A)	DISPONIBILITA' ACQUISITE (LEGGE 5.3.78 N. 468, ART. 11 BIS) (B)	TOTALE (C=A+B)	ECCEDEENZE (D)	
TITOLO II - SPESE IN CONTO CAPITALE					
PRESIDENZA DEL CONSIGLIO DEI MINISTRI	60.266	-	60.266	488	59.778
MINISTERO DEL TESORO	1.438.830	1.062.377	2.501.207	-	2.501.207
MINISTERO DELLE FINANZE	1.399	-	1.399	-	1.399
MINISTERO DEL BILANCIO E DELLA PROGRAMMAZIONE ECONOMICA	30.067	-	30.067	-	30.067
MINISTERO DI GRAZIA E GIUSTIZIA	12.132	-	12.132	-	12.132
MINISTERO DEGLI AFFARI ESTERI	404	-	404	-	404
MINISTERO DELL'INTERNO	117.616	-	117.616	-	117.616
MINISTERO DEI LAVORI PUBBLICI	2.050.517	-	2.050.517	11	2.050.506
MINISTERO DEI TRASPORTI E DELLA NAVIGAZIONE	1.270.581	175.000	1.445.581	-	1.445.581
MINISTERO DELLE POSTE E DELLE TELECOMUNICAZIONI	4.030	-	4.030	-	4.030
MINISTERO DELLA DIFESA	33.408	-	33.408	-	33.408
MINISTERO PER LE POLITICHE AGRICOLE	22.366	-	22.366	9.269	13.097
MINISTERO DELL'INDUSTRIA, DEL COMMERCIO E DELL'ARTIGIANATO	203.898	-	203.898	-	203.898
MINISTERO DEL LAVORO E DELLA PREVIDENZA SOCIALE	1.200	-	1.200	-	1.200
MINISTERO PER I BENI CULTURALI E AMBIENTALI	351	-	351	-	351
MINISTERO DELL'AMBIENTE	40.592	-	40.592	-	40.592
MINISTERO DELL'UNIVERSITA' E DELLA RICERCA SCIENTIFICA E TECNOLOGICA	30.006	-	30.006	-	30.006
TOTALE TITOLO II	5.317.463	1.237.377	6.554.840	9.768	6.545.072
TOTALE SPESE FINALI	71.742.524	2.461.903	74.204.427	31.380	74.173.047
TITOLO III - RIMBORSO DI PRESTITI					
MINISTERO DEL TESORO	16.439.163	-	16.439.163	1.521.014	14.918.149
TOTALE TITOLO III	16.439.163	-	16.439.163	1.521.014	14.918.149
IN COMPLESSO	88.181.687	2.461.903	90.643.590	1.552.394	89.091.196

SEGUE TABELLA N. 2. - ECONOMIE, ECCEDENZE E DISPONIBILITA' ACQUISITE DI COMPETENZA
(MILIONI DI LIRE)

MINISTERI	ECONOMIE		DISPONIBILITA' ACQUISITE (LEGGE 5.8.78 N. 468, ART. 11 BIS)		TOTALE (C=A+B)	ECCEDENZE (D)	DIFFERENZE (E=C-D)
	(A)	(B)	(C=A+B)	(D)			
PRESIDENZA DEL CONSIGLIO DEI MINISTRI	206.463	-	206.463	-	488	205.975	
MINISTERO DEL TESORO	54.667.951	2.286.903	56.954.854	-	1.523.556	55.431.298	
MINISTERO DELLE FINANZE	9.316.182	-	9.316.182	-	5.897	9.310.285	
MINISTERO DEL BILANCIO E DELLA PROGRAMMAZIONE ECONOMICA	43.513	-	43.513	-	-	43.513	
MINISTERO DI GRAZIA E GIUSTIZIA	940.877	-	940.877	-	-	940.877	
MINISTERO DEGLI AFFARI ESTERI	140.976	-	140.976	-	-	140.976	
MINISTERO DELLA PUBBLICA ISTRUZIONE	5.618.038	-	5.618.038	-	-	5.618.038	
MINISTERO DELL'INTERNO	11.164.608	-	11.164.608	-	12.573	11.152.035	
MINISTERO DEI LAVORI PUBBLICI	2.090.232	-	2.090.232	-	11	2.090.221	
MINISTERO DEI TRASPORTI E DELLA NAVIGAZIONE	1.587.415	175.000	1.762.415	-	-	1.762.415	
MINISTERO DELLE POSTE E DELLE TELECOMUNICAZIONI	36.059	-	36.059	-	-	36.059	
MINISTERO DELLA DIFESA	1.021.577	-	1.021.577	-	287	1.021.290	
MINISTERO PER LE POLITICHE AGRICOLE	101.543	-	101.543	-	9.384	92.159	
MINISTERO DELL'INDUSTRIA, DEL COMMERCIO E DELL'ARTIGIANATO	217.141	-	217.141	-	-	217.141	
MINISTERO DEL LAVORO E DELLA PREVIDENZA SOCIALE	776.712	-	776.712	-	198	776.514	
MINISTERO DEL COMMERCIO CON L'ESTERO	1.544	-	1.544	-	-	1.544	
MINISTERO DELLA SANITA'	56.158	-	56.158	-	-	56.158	
MINISTERO PER I BENI CULTURALI E AMBIENTALI	81.450	-	81.450	-	-	81.450	
MINISTERO DELL'AMBIENTE	72.052	-	72.052	-	-	72.052	
MINISTERO DELL'UNIVERSITA' E DELLA RICERCA SCIENTIFICA E TECNOLOGICA	41.196	-	41.196	-	-	41.196	
IN COMPLESSO	88.181.687	2.461.903	90.643.590	1.552.394	89.091.196		

TABELLA N.3. - RISULTATI COMPLESSIVI DELLA GESTIONE DI CASSA
(MILIONI DI LIRE)

V O C I	INCASSI O PAGAMENTI			PREVISIONI O AUTORIZZAZ. DEFINITIVE DI CASSA (M)	MASSA ACQUISIBILE O SPENDIBILE (N)	%	%
	COMPETENZA	RESIDUI	TOTALE (L)				
ENTRATE							
TITOLO I - ENTRATE TRIBUTARIE	534.152.470	30.719.183	564.871.653	556.140.403	692.656.958	101,6	81,6
TITOLO II - ENTRATE EXTRA-TRIBUTARIE	35.796.174	4.367.694	40.163.868	38.187.820	57.197.100	105,2	70,2
ENTRATE CORRENTI (A)	569.948.644	35.086.877	605.035.521	594.328.223	749.854.058	101,8	80,7
TITOLO III - ALIENAZIONE ED AMMORTAMENTO DI BENI PATRIMONIALI ECC.	36.512.856	152.781	36.665.637	34.789.972	34.815.636	105,4	105,3
ENTRATE FINALI (B)	606.461.500	35.239.658	641.701.158	629.118.195	784.669.694	102,0	81,8
DI CUI OPERAZIONI FINANZIARIE (-)	(769.225)	(2.419)	(771.644)	(557.249)	(573.619)	138,5	134,5
ENTRATE FINALI NETTE (C)	(605.692.275)	(35.237.239)	(640.929.514)	(628.560.946)	(784.096.075)	102,0	81,7
TITOLO IV - ACCENSIONE DI PRESTITI	374.703.458	-	374.703.458	357.365.256	375.778.929	104,9	99,7
ENTRATE COMPLESSIVE	981.164.958	35.239.658	1.016.404.616	986.483.451	1.160.448.623	103,0	87,6
SPESE							
TITOLO I - SPESE CORRENTI	498.974.729	49.946.619	548.921.348	625.265.711	762.594.026	87,8	72,0
TITOLO II - SPESE IN CONTO CAPITALE	64.978.365	15.065.561	80.043.926	108.234.991	161.141.482	74,0	49,7
SPESE FINALI (E)	563.953.094	65.012.180	628.965.274	733.480.702	923.735.508	85,8	68,1
DI CUI OPERAZIONI FINANZIARIE (-)	(48.988.011)	(2.945.345)	(51.933.356)	(52.737.309)	(56.181.134)	98,5	92,4
SPESE FINALI NETTE (F)	(514.965.083)	(62.066.835)	(577.031.918)	(680.743.393)	(867.554.374)	84,8	66,5
TITOLO III - RIMBORSO DI PRESTITI	236.335.871	472.268	236.808.139	252.165.917	252.185.803	93,9	93,9
SPESE COMPLESSIVE (G)	800.288.965	65.484.448	865.773.413	985.646.619	1.175.921.311	87,8	73,6
RISULT. DIFFERENZIALI							
RISPARMIO PUBBLICO (A-D)	+70.973.915	-14.859.742	+56.114.173	-30.917.488	-12.739.968	181,5	440,5
SALDO NETTO DA FINANZIARE (B-E)	+42.508.406	-29.772.522	+12.735.884	-104.362.507	-139.065.814	12,2	9,2
INDEBITAMENTO NETTO (C-F)	+90.727.192	-26.829.596	+63.897.596	-52.182.447	-83.458.299	122,5	76,6
RICORSO AL MERCATO (B-G)	-193.827.465	-30.244.790	-224.072.255	-356.528.424	-391.251.617	62,8	57,3

TABELLA N. 4. - ECONOMIE ED ECCEDENZE DI CASSA
(MILIONI DI LIRE)

MINISTERI	ECONOMIE	ECCEDENZE	DIFFERENZA
	(A)	(B)	(C=A-B)
TITOLO I - SPESE CORRENTI			
PRESIDENZA DEL CONSIGLIO DEI MINISTRI	1.704.674	-	1.704.674
MINISTERO DEL TESORO	33.807.529	32.705	33.774.824
MINISTERO DELLE FINANZE	10.100.901	685.690	9.415.211
MINISTERO DEL BILANCIO E DELLA PROGRAMMAZIONE ECONOMICA	16.836	-	16.836
MINISTERO DI GRAZIA E GIUSTIZIA	1.999.568	21.092	1.978.476
MINISTERO DEGLI AFFARI ESTERI	425.143	-	425.143
MINISTERO DELLA PUBBLICA ISTRUZIONE	7.351.671	-	7.351.671
MINISTERO DELL'INTERNO	12.567.072	33.089	12.533.983
MINISTERO DEI LAVORI PUBBLICI	141.401	-	141.401
MINISTERO DEI TRASPORTI E DELLA NAVIGAZIONE	516.659	-	516.659
MINISTERO DELLE POSTE E DELLE TELECOMUNICAZIONI	66.163	-	66.163
MINISTERO DELLA DIFESA	1.187.252	372	1.186.880
MINISTERO PER LE POLITICHE AGRICOLE	238.735	-	238.735
MINISTERO DELL'INDUSTRIA, DEL COMMERCIO E DELL'ARTIGIANATO	90.408	-	90.408
MINISTERO DEL LAVORO E DELLA PREVIDENZA SOCIALE	5.082.886	-	5.082.886
MINISTERO DEL COMMERCIO CON L'ESTERO	94.397	-	94.397
MINISTERO DELLA SANITA'	489.429	-	489.429
MINISTERO PER I BENI CULTURALI E AMBIENTALI	520.024	-	520.024
MINISTERO DELL'AMBIENTE	187.830	-	187.830
MINISTERO DELL'UNIVERSITA' E DELLA RICERCA SCIENTIFICA E TECNOLOGICA	508.733	-	508.733
TOTALE TITOLO I	77.097.311	772.948	76.324.363

SEGUE TABELLA N. 4. - ECONOMIE ED ECCEденZE DI CASSA
(MILLIONI DI LIRE)

MINISTERI	ECONOMIE (A)	ECCEденZE (B)	DIFFERENZA (C=A-B)
TITOLO II - SPESE IN CONTO CAPITALE			
PRESIDENZA DEL CONSIGLIO DEI MINISTRI	2.751.102	-	2.751.102
MINISTERO DEL TESORO	3.733.938	-	3.733.938
MINISTERO DELLE FINANZE	391.933	-	391.933
MINISTERO DEL BILANCIO E DELLA PROGRAMMAZIONE ECONOMICA	3.582.160	-	3.582.160
MINISTERO DI GRAZIA E GIUSTIZIA	129.938	-	129.938
MINISTERO DEGLI AFFARI ESTERI	12.176	-	12.176
MINISTERO DELLA PUBBLICA ISTRUZIONE	12.146	-	12.146
MINISTERO DELL'INTERNO	6.620.358	-	6.620.358
MINISTERO DEI LAVORI PUBBLICI	3.656.530	3.447	3.653.083
MINISTERO DEI TRASPORTI E DELLA NAVIGAZIONE	880.734	262.231	618.503
MINISTERO DELLE POSTE E DELLE TELECOMUNICAZIONI	28.964	-	28.964
MINISTERO DELLA DIFESA	29.003	48.583	-19.580
MINISTERO PER LE POLITICHE AGRICOLE	1.870.997	2.938	1.868.059
MINISTERO DELL'INDUSTRIA, DEL COMMERCIO E DELL'ARTIGIANATO	1.264.980	-	1.264.980
MINISTERO DEL LAVORO E DELLA PREVIDENZA SOCIALE	161.219	-	161.219
MINISTERO DEL COMMERCIO CON L'ESTERO	16.467	-	16.467
MINISTERO DELLA SANITA'	21.060	-	21.060
MINISTERO PER I BENI CULTURALI E AMBIENTALI	1.166.632	-	1.166.632
MINISTERO DELL'AMBIENTE	1.188.564	-	1.188.564
MINISTERO DELL'UNIVERSITA' E DELLA RICERCA SCIENTIFICA E TECNOLOGICA	1.001.563	-	1.001.563
TOTALE TITOLO II			
	28.508.264	317.199	28.191.065
TOTALE SPESE FINALI			
	105.605.575	1.090.147	104.515.428
TITOLO III - RIMBORSO DI PRESTITI			
MINISTERO DEL TESORO	16.878.792	1.521.014	15.357.778
TOTALE TITOLO III			
	16.878.792	1.521.014	15.357.778
IN COMPLESSO			
	122.484.367	2.611.161	119.873.206

SEGUE TABELLA N. 4. - ECONOMIE ED ECCEденZE DI CASSA

(MILIONI DI LIRE)

MINISTERI	ECONOMIE (A)	ECCEденZE (B)	DIFFERENZA (C=A-B)
PRESIDENZA DEL CONSIGLIO DEI MINISTRI	4.455.776	-	4.455.776
MINISTERO DEL TESORO	54.420.259	1.553.719	52.866.540
MINISTERO DELLE FINANZE	10.492.834	685.690	9.807.144
MINISTERO DEL BILANCIO E DELLA PROGRAMMAZIONE ECONOMICA	3.598.996	-	3.598.996
MINISTERO DI GRAZIA E GIUSTIZIA	2.129.506	21.092	2.108.414
MINISTERO DEGLI AFFARI ESTERI	437.319	-	437.319
MINISTERO DELLA PUBBLICA ISTRUZIONE	7.351.817	-	7.351.817
MINISTERO DELL'INTERNO	19.187.430	33.089	19.154.341
MINISTERO DEI LAVORI PUBBLICI	3.797.931	3.447	3.794.484
MINISTERO DEI TRASPORTI E DELLA NAVIGAZIONE	1.397.393	262.231	1.135.162
MINISTERO DELLE POSTE E DELLE TELECOMUNICAZIONI	95.127	-	95.127
MINISTERO DELLA DIFESA	1.216.255	48.955	1.167.300
MINISTERO PER LE POLITICHE AGRICOLE E DEL COMMERCIO E DELL'ARTIGIANATO	2.109.732	2.938	2.106.794
MINISTERO DELL'INDUSTRIA, DEL COMMERCIO E DELL'ARTIGIANATO	1.355.388	-	1.355.388
MINISTERO DEL LAVORO E DELLA PREVIDENZA SOCIALE	5.244.105	-	5.244.105
MINISTERO DEL COMMERCIO CON L'ESTERO	110.864	-	110.864
MINISTERO DELLA SANITA'	510.489	-	510.489
MINISTERO PER I BENI CULTURALI E AMBIENTALI	1.686.656	-	1.686.656
MINISTERO DELL'AMBIENTE	1.376.394	-	1.376.394
MINISTERO DELL'UNIVERSITA' E DELLA RICERCA SCIENTIFICA E TECNOLOGICA	1.510.096	-	1.510.096
IN COMPLESSO	122.484.367	2.611.161	119.873.206

TABELLA N.5. - ANALISI DELLE ENTRATE : PREVISIONI E ACCERTAMENTI
(MILIONI DI LIRE)

E N T R A T E	PREVISIONI		VARIAZIONI		PREVISIONI DEFINITIVE		ACCERTAMENTI		DIFFERENZE		%
	VALORI ASSOLUTI (A)	COMPOSIZ. NE PERCENTUALE	VALORI ASSOLUTI (A)	COMPOSIZ. NE PERCENTUALE	VALORI ASSOLUTI (B)	COMPOSIZ. NE PERCENTUALE	VALORI ASSOLUTI (B)	COMPOSIZ. NE PERCENTUALE	(A-B)	(A/B)	
TITOLO I - ENTRATE TRIBUTARIE											
CATEGORIA I - IMPOSTE SUL PATRIMONIO E SUL REDDITO	319.013.000		+8.313.500	32,1	327.326.500	32,1	336.452.847	32,2	-9.126.347	97,3	
CATEGORIA II - TASSE ED IMPOSTE SUGLI AFFARI	167.741.000		-1.706.038	16,3	166.034.962	16,3	181.277.223	17,3	-15.242.261	91,6	
CATEGORIA III - IMPOSTE SULLA PRODUZIONE, SUI CONSUMI E DOGANE	52.980.000		+2.129.283	5,4	55.109.283	5,4	52.668.860	5,0	+2.440.423	104,6	
CATEGORIA IV - MONOPOLI	11.015.000		+144.658	1,1	11.159.658	1,1	11.288.591	1,1	-128.933	98,9	
CATEGORIA V - LOTTO, LOTTERIE ED ALTRE ATTIVITA' DI GIUOCO	11.466.000		-606.000	1,1	10.860.000	1,1	11.074.597	1,1	-214.597	98,1	
TOTALE TITOLO I	562.215.000		+8.275.403	56,0	570.490.403	56,0	592.762.118	56,7	-22.271.715	96,2	
TITOLO II - ENTRATE EXTRA-TRIBUTARIE											
CATEGORIA VI - PROVENTI SPECIALI	1.070.914		+405.951	0,1	1.476.865	0,1	1.878.565	0,2	-401.700	78,6	
CATEGORIA VII - PROVENTI DI SERVIZI PUBBLICI MINORI	3.491.058		+1.293.552	0,5	4.784.610	0,5	8.607.391	0,8	-3.822.781	55,6	
CATEGORIA VIII - PROVENTI DEI BENI DELLO STATO	435.878		+96.541	0,1	532.419	0,1	923.159	0,1	-390.740	57,7	
CATEGORIA IX - PRODOTTI NETTI DI AZIENDE AUTONOME ED UTILI DI GESTIONI	1.300.000		-	0,1	1.300.000	0,1	1.722.755	0,2	-422.755	75,5	
CATEGORIA X - INTERESSI SU ANTICIPAZIONI E CREDITI VARI DEL TESORO	6.313.453		+1.000.000	0,7	7.313.453	0,7	10.163.529	1,0	-2.850.076	72,0	
CATEGORIA XI - RICUPERI, RIMBORSI E CONTRIBUTI	9.159.290		+2.521.232	1,1	11.680.522	1,1	14.745.354	1,4	-3.064.832	79,2	
CATEGORIA XII - PARTITE CHE SI COMPENSANO NELLA SPESA	11.234.581		+53.034	1,1	11.287.615	1,1	3.387.725	0,3	+7.899.890	333,2	
TOTALE TITOLO II	33.005.174		+5.370.310	3,7	38.375.484	3,7	41.428.478	4,0	-3.052.994	92,6	
TITOLO III - ALIENAZIONE ED AMMORTAMENTO DI BENI PATRIMONIALI E RISCOSSIONE ECC.											
CATEGORIA XIII - VENDITA DI BENI ED AFFRANCAZIONE DI CANONI	1.050		+33.104.000	3,2	33.105.050	3,2	34.770.741	3,3	-1.665.691	95,2	
CATEGORIA XIV - AMMORTAMENTO DI BENI PATRIMONIALI	1.077.673		+50.000	0,1	1.127.673	0,1	977.718	0,1	+149.955	115,3	
CATEGORIA XV - RIMBORSO DI ANTICIPAZIONI E DI CREDITI VARI DEL TESORO	41.559		+515.690	0,1	557.249	0,1	771.864	0,1	-214.615	72,2	
TOTALE TITOLO III	1.120.282		+33.669.690	3,4	34.789.972	3,4	36.520.323	3,5	-1.730.351	95,3	
ENTRATE FINALI	596.340.456		+47.315.403	63,1	643.655.859	63,1	670.710.919	64,2	-27.055.060	96,0	
TITOLO IV - ACCENSIONE DI PRESTITI	364.659.374		+11.119.555	36,9	375.778.929	36,9	374.703.458	35,8	+1.075.471	100,3	
IN COMPLESSO	960.999.830		+58.434.958	100,0	1.019.434.788	100,0	1.045.414.377	100,0	-25.979.589	97,5	

TABELLA N.6. - ANALISI DELLE ENTRATE : SOMME ESIGIBILI, PREVISIONI E INCASSI (MILIONI DI LIRE)

E N T R A T E	MASSA ACQUISIBILE (A)	PREVISIONI INIZIALI DI CASSA (B)		VARIAZIONI (C)	PREVISIONI DEFINITIVE DI CASSA (D)	I N C A S S I		RAPPORTI % (G/A) (G/D)
		COMPETENZA (E)	RESIDUI (F)			TOTALI (G)		
TITOLO I - ENTRATE TRIBUTARIE								
CATEGORIA I - IMPOSTE SUL PATRIMONIO E SUL REDDITO	380.786.648	310.893.000	+8.313.500	319.206.500	309.969.620	8.801.114	318.770.734	83,7 99,9
CATEGORIA II - TASSE ED IMPOSTE SUGLI AFFARI	220.865.185	161.611.000	-1.706.038	159.904.962	156.426.589	14.261.573	170.688.162	77,3 106,7
CATEGORIA III - IMPOSTE SULLA PRODUZIONE, SUI CONSUMI ECC.	63.294.035	52.980.000	+2.129.283	55.109.283	51.026.318	2.037.234	53.063.552	83,8 96,3
CATEGORIA IV - MONOPOLI	12.582.341	10.915.000	+144.658	11.059.658	9.536.911	1.373.172	10.910.083	86,7 98,6
CATEGORIA V - LOTTO, LOTTERIE ED ALTRE ATTIVITA' DI GIUOCO	15.128.749	11.466.000	-606.000	10.860.000	7.193.032	4.246.090	11.439.122	75,6 105,3
TOTALE TITOLO I	692.656.958	547.865.000	+8.275.403	556.140.403	534.152.470	30.719.183	564.871.653	81,5 101,5
TITOLO II - ENTRATE EXTRA-TRIBUTARIE								
CATEGORIA VI - PROVENTI SPECIALI	1.614.205	1.070.914	+405.951	1.476.865	1.809.435	47.221	1.856.656	115,0 125,7
CATEGORIA VII - PROVENTI DI SERVIZI PUBBLICI MINORI	19.516.098	3.484.965	+843.552	4.328.517	4.423.618	1.714.404	6.138.022	31,5 141,8
CATEGORIA VIII - PROVENTI DEI BENI DELLO STATO	1.043.232	435.878	+96.541	532.419	472.957	97.908	570.865	54,7 107,2
CATEGORIA IX - PRODOTTI NETTI DI AZIENDE AUTONOME ED ECC.	2.901.634	1.823.823	-249.646	1.574.177	1.722.755	1.576.055	3.298.810	113,7 209,6
CATEGORIA X - INTERESSI SU ANTICIPAZIONI E CREDITI ECC.	7.908.531	6.313.453	+1.000.000	7.313.453	10.049.201	289.019	10.338.220	130,7 141,4
CATEGORIA XI - RICUPERI, RIMBORSI E CONTRIBUTI	12.545.960	9.153.542	+2.521.232	11.674.774	14.187.704	325.682	14.513.386	115,7 124,3
CATEGORIA XII - PARITE CHE SI COMPENSANO NELLA SPESA	11.667.440	11.234.581	+53.034	11.287.615	3.130.504	317.405	3.447.909	29,6 30,5
TOTALE TITOLO II	57.197.100	33.517.156	+4.670.664	38.187.820	35.796.174	4.367.694	40.163.868	70,2 105,1
TITOLO III - ALIENAZIONE ED AMMORTAMENTO DI BENI ECC.								
CATEGORIA XIII - VENDITA DI BENI ED AFFRANCAGIONE DI ECC.	33.114.344	1.050	+33.104.000	33.105.050	34.765.913	1.802	34.767.715	105,0 105,0
CATEGORIA XIV - AMMORTAMENTO DI BENI PATRIMONIALI	1.127.673	1.077.673	+50.000	1.127.673	977.718	148.560	1.126.278	99,9 99,9
CATEGORIA XV - RIMBORSO DI ANTICIPAZIONI E DI ECC.	573.619	41.559	+515.690	557.249	769.225	2.419	771.644	134,5 138,5
TOTALE TITOLO III	34.815.636	1.120.282	+33.669.690	34.789.972	36.512.856	152.781	36.665.637	105,3 105,3
ENTRATE FINALI								
TITOLO IV - ACCENSIONE DI PRESTITI	784.669.694	582.502.438	+46.615.757	629.118.195	606.461.500	35.239.658	641.701.158	81,8 102,0
IN COMPLESSO	375.778.929	325.679.845	+31.685.411	357.365.256	374.703.458	-	374.703.458	99,7 104,8
	1.160.448.623	908.182.283	+78.301.168	986.483.451	981.164.958	35.239.658	1.016.404.616	87,5 103,0

TABELLA N. 7. - ANALISI FUNZIONALE DELLE SPESE: PREVISIONI ED IMPEGNI
(MILIONI DI LIRE)

F U N Z I O N I	PREVISIONI INIZIALI		VARIAZIONI		PREVISIONI DEFINITIVE		I M P E G N I		DIFFERENZE (C-D)
	VALORI ASSOLUTI (A)	COMPOSIZ. PERCENT.	(B)	%	VALORI ASSOLUTI (C)	COMPOSIZ. PERCENT.	VALORI ASSOLUTI (D)	COMPOSIZ. PERCENT.	
SEZIONE I - AMMINISTRAZIONE GENERALE	26.799.890	2,8	+47.208.982	176,2	74.008.872	7,3	70.565.936	7,6	+3.442.936
SEZIONE II - DIFESA NAZIONALE	23.097.429	2,4	+1.474.996	6,4	24.572.425	2,4	23.855.329	2,6	+717.096
SEZIONE III - GIUSTIZIA	9.362.526	1,0	+591.931	6,3	9.954.457	1,0	9.021.636	1,0	+932.821
SEZIONE IV - SICUREZZA PUBBLICA	16.921.591	1,8	+847.412	5,0	17.769.003	1,7	17.283.673	1,9	+485.330
SEZIONE V - RELAZIONI INTERNAZIONALI	23.485.959	2,4	-1.300.332	5,5	22.185.627	2,2	20.621.698	2,2	+1.563.929
SEZIONE VI - ISTRUZIONE E CULTURA	65.766.172	6,8	+1.602.111	2,4	67.368.283	6,6	61.604.918	6,6	+5.763.365
SEZIONE VII - UNIVERSITA' E RICERCA SCIENTIFICA	13.968.689	1,5	+980.973	7,0	14.949.662	1,5	14.905.797	1,6	+43.865
SEZIONE VIII - EDILIZIA	4.406.767	0,5	+426.813	9,7	4.833.580	0,5	2.908.169	0,3	+1.925.411
SEZIONE IX - LAVORO E PREVIDENZA SOCIALE	74.553.623	7,8	+8.111.189	10,9	82.664.812	8,1	80.754.791	8,7	+1.910.021
SEZIONE X - ASSISTENZA PUBBLICA	20.420.059	2,1	-251.638	1,2	20.168.421	2,0	9.438.280	1,0	+10.730.141
SEZIONE XI - IGIENE E SANITA'	51.560.931	5,4	+4.356.392	8,4	55.917.323	5,5	54.575.870	5,9	+1.341.453
SEZIONE XII - TRASPORTI, NAVIGAZIONE E COMUNICAZIONI	29.291.480	3,0	+2.175.916	7,4	31.467.396	3,1	29.261.914	3,1	+2.205.482
SEZIONE XIII - AGRICOLTURA E ALIMENTAZIONE	2.167.783	0,2	+862.958	39,8	3.030.741	0,3	2.938.434	0,3	+92.307
SEZIONE XIV - INDUSTRIA, COMMERCIO E ARTIGIANATO	8.679.064	0,9	+1.870.641	21,6	10.549.705	1,0	9.995.632	1,1	+554.073
SEZIONE XV - INTERVENTI NELLE AREE DEPRESSE	11.389.007	1,2	+914.026	8,0	12.303.033	1,2	11.793.936	1,3	+509.097
SEZIONE XVI - OPERE ED INTERVENTI ECONOMICI NON ATTRIBUIBILI A PARTICOLARI ECC.	5.437.971	0,6	+2.245.973	41,3	7.683.944	0,8	6.640.121	0,7	+1.043.823

SEGUE TABELLA N. 7. - ANALISI FUNZIONALE DELLE SPESE: PREVISIONI ED IMPEGNI
(MILIONI DI LIRE)

F U N Z I O N I	PREVISIONI INIZIALI		VARIAZIONI		PREVISIONI DEFINITIVE		I M P E G N I		DIFFERENZE (C-D)
	VALORI ASSOLUTI (A)	COMPOSIZ. PERCENT.	(B)	% (B/A)	VALORI ASSOLUTI (C)	COMPOSIZ. PERCENT.	VALORI ASSOLUTI (D)	COMPOSIZ. PERCENT.	
SEZIONE XVII - FINANZA REGIONALE E LOCALE	73.791.311	7,7	+1.667.650	2,3	75.458.961	7,4	58.962.896	6,3	+16.496.065
SEZIONE XVIII - PROTEZIONE CIVILE E PUBBLICHE CALAMITA'	3.741.345	0,4	+930.968	24,9	4.672.313	0,5	4.420.906	0,5	+251.407
SEZIONE XIX - FONDI SPECIALI E DI RISERVA	23.832.847	2,5	-8.316.824	34,9	15.516.023	1,5	500.000	0,1	+15.016.023
SEZIONE XX - INTERESSI DI DEBITI	187.092.224	19,5	+1.612.119	0,9	188.704.343	18,5	186.062.438	20,0	+2.641.905
SEZIONE XXI - ONERI NON RIPARTIBILI	28.785.042	3,0	-4.170.591	14,5	24.614.451	2,4	18.107.954	1,9	+6.506.497
TOTALE	704.551.710	73,5	+63.841.665	9,1	768.393.375	75,5	694.220.328	74,7	+74.173.047
SEZIONE XXII - RIMBORSO DI PRESTITI	256.448.119	26,5	-5.078.924	2,0	251.369.195	24,5	236.451.046	25,3	+14.918.149
TOTALE COMPLESSIVO	960.999.829	100,0	+58.762.741	6,0	1.019.762.570	100,0	930.671.374	100,0	+89.091.196

TABELLA N. 8. - ANALISI FUNZIONALE DELLE SPESE: SOMME SPENDIBILI, AUTORIZZAZIONI E PAGAMENTI
(MILIONI DI LIRE)

F U N Z I O N I	MASSA SPENDIBILE (A)	AUTORIZZAZ. INIZIALI DI CASSA		VARIAZIONI	AUTORIZZAZ. DEFINITIVE DI CASSA (B)	P A G A M E N T I		RAPPORTI %	
		COMPETENZA				RESIDUI	TOTALI (C)	(C/A)	(C/B)
SEZIONE I - AMMINISTRAZIONE GENERALE	83.383.874	27.620.287	+50.856.661	78.476.948	66.368.743	4.805.638	71.174.381	85,4	90,7
SEZIONE II - DIFESA NAZIONALE	34.191.743	20.069.272	+1.878.252	21.947.524	17.307.468	3.817.683	21.125.151	61,8	96,3
SEZIONE III - GIUSTIZIA	11.549.631	9.479.378	+1.594.615	11.073.993	8.004.515	1.040.010	9.044.525	78,3	81,7
SEZIONE IV - SICUREZZA PUBBLICA	19.428.002	17.424.044	+828.125	18.252.169	16.427.721	684.004	17.111.725	88,1	93,8
SEZIONE V - RELAZIONI INTERNAZIONALI	24.091.178	23.665.653	-1.026.182	22.639.471	19.996.481	567.308	20.563.789	85,4	90,8
SEZIONE VI - ISTRUZIONE E CULTURA	76.001.686	66.039.557	+7.703.520	73.743.077	58.575.149	5.579.652	64.154.801	84,4	87,0
SEZIONE VII - UNIVERSITA' E RICERCA SCIENTIFICA	18.680.440	8.429.855	+1.404.245	9.834.100	7.408.336	1.002.461	8.410.797	45,0	85,5
SEZIONE VIII - EDILIZIA	10.266.158	4.710.310	+875.357	5.585.667	1.381.215	1.154.991	2.536.206	24,7	45,4
SEZIONE IX - LAVORO E PREVIDENZA SOCIALE	89.612.701	74.679.829	+10.826.387	85.506.216	76.113.014	2.962.639	79.075.653	88,2	92,5
SEZIONE X - ASSISTENZA PUBBLICA	31.837.656	20.666.767	+545.861	21.212.628	9.008.368	8.315.708	17.324.076	54,4	81,7
SEZIONE XI - IGIENE E SANITA'	60.138.154	24.275.235	+4.441.617	28.716.852	24.000.110	2.316.087	26.316.197	43,8	91,6
SEZIONE XII - TRASPORTI, NAVIGAZIONE E COMUNICAZIONI	38.691.402	19.575.525	+2.533.129	22.108.654	17.428.271	2.251.460	19.679.731	50,9	89,0
SEZIONE XIII - AGRICOLTURA E ALIMENTAZIONE	6.543.423	2.815.535	+1.578.478	4.394.013	1.561.387	572.420	2.133.807	32,6	48,6
SEZIONE XIV - INDUSTRIA, COMMERCIO E ARTIGIANATO	17.469.133	8.613.731	+2.348.349	10.962.080	5.716.921	2.516.744	8.233.665	47,1	75,1
SEZIONE XV - INTERVENTI NELLE AREE DEPRESSE	20.707.451	7.449.500	+4.518.626	11.968.126	4.296.240	3.641.361	7.937.601	38,3	66,3
SEZIONE XVI - OPERE ED INTERVENTI ECONOMICI NON ATTRIBUIBILI A PARTICOLARI ECC	13.662.754	6.273.956	+2.389.579	8.663.535	4.100.064	2.118.995	6.219.059	45,5	71,8

SEGUE TABELLA N. 8. - ANALISI FUNZIONALE DELLE SPESE: SOMME SPENDIBILI, AUTORIZZAZIONI E PAGAMENTI
(MILIONI DI LIRE)

FUNZIONI	MASSA SPENDIBILE (A)	AUTORIZZAZ. INIZIALI DI CASSA		VARIAZIONI	AUTORIZZAZ. DEFINITIVE DI CASSA (B)		PAGAMENTI		RAPPORTI %	
					COMPETENZA	RESIDUI	TOTALI (C)	(C/A) (C/B)		
SEZIONE XVII - FINANZA REGIONALE E LOCALE	91.896.505	52.431.115	+2.323.126	54.754.241	22.243.936	10.198.145	32.442.081	35,3	59,3	
SEZIONE XVIII - PROTEZIONE CIVILE E PUBBLICHE CALAMITA'	10.297.388	4.921.209	+2.491.840	7.413.049	2.647.077	2.488.915	5.135.992	49,9	69,3	
SEZIONE XIX - FONDI SPECIALI E DI RISERVA	16.686.419	22.332.847	-3.972.659	18.360.188	-	-	-	-	-	
SEZIONE XX - INTERESSI DI DEBITI	190.635.782	187.105.987	+3.471.549	190.577.536	185.887.577	1.599.854	187.487.431	98,3	98,4	
SEZIONE XXI - ONERI NON RIPARTIBILI	57.964.028	43.144.533	-15.853.898	27.290.635	15.480.501	7.378.105	22.858.606	39,4	83,8	
TOTALE	923.735.508	651.724.125	+81.756.577	733.480.702	563.953.094	65.012.180	628.965.274	68,1	85,8	
SEZIONE XXII - RIMBORSO DI PRESTITI	252.185.803	256.458.158	-4.292.241	252.165.917	236.335.871	472.268	236.808.139	93,9	93,9	
TOTALE COMPLESSIVO	1.175.921.311	908.182.283	+77.464.336	985.646.619	800.288.965	65.484.448	865.773.413	73,6	87,8	

TABELLA N.9. - ANALISI ECONOMICA DELLE SPESE : PREVISIONI ED IMPEGNI.
(MILIONI DI LIRE)

AGGREGATI ECONOMICI	PREVISIONI INIZIALI		VARIAZIONI (B)	%	PREVISIONI DEFINITIVE		I M P E G N I	
	VALORI ASSOLUTI (A)	COMPOSIZ. NE PERCENTUALE			VALORI ASSOLUTI	COMPOSIZ. NE PERCENTUALE	VALORI ASSOLUTI	COMPOSIZ. NE PERCENTUALE
TITOLO I - SPESE CORRENTI	642.244.892	66,7	+15.871.048	2,5	658.115.940	64,9	590.487.965	63,4
CONSUMI PUBBLICI	148.718.995	15,4	+6.624.163	4,5	155.343.158	15,0	143.324.969	15,4
PERSONALE	124.130.415	12,9	+1.813.115	1,5	125.943.530	12,3	116.390.690	12,5
CATEGORIA II - PERSONALE IN ATTIVITA' DI SERVIZIO	121.943.085	12,7	+808.255	0,7	122.751.340	12,0	113.323.484	12,2
CATEGORIA III - PERSONALE IN QUIESCENZA	2.187.330	0,2	+1.004.860	45,9	3.192.190	0,3	3.067.206	0,3
BENI E SERVIZI	24.588.580	2,5	+4.811.048	19,6	29.399.628	2,7	26.934.279	2,9
CATEGORIA I - SERVIZI DEGLI ORGANI COSTITUZIONALI	2.001.004	0,2	+17.968	0,9	2.018.972	0,1	2.018.912	0,2
CATEGORIA IV - ACQUISTO DI BENI E SERVIZI	21.509.903	2,2	+4.743.080	22,1	26.252.983	2,5	23.789.089	2,6
CATEGORIA VIII - AMMORTAMENTI	1.077.673	0,1	+50.000	4,6	1.127.673	0,1	1.126.278	0,1
TRASFERIMENTI DI REDDITI	428.726.981	44,6	+19.303.114	4,5	448.030.095	44,7	412.805.101	44,3
CATEGORIA V - TRASFERIMENTI	237.727.135	24,7	+16.345.741	6,9	254.072.876	25,7	222.590.231	23,9
CATEGORIA VI - INTERESSI	190.999.846	19,9	+2.957.373	1,5	193.957.219	19,0	190.214.870	20,4
ALTRE	64.798.916	6,7	-10.056.229	15,5	54.742.687	5,2	34.357.895	3,7
CATEGORIA VII - POSTE CORRETTIVE E COMPENSATIVE DELLE ENTRATE	43.707.153	4,5	-4.045.091	9,3	39.662.062	3,8	32.559.478	3,5
CATEGORIA IX - SOMME NON ATTRIBUIBILI	21.091.763	2,2	-6.011.138	28,5	15.080.625	1,4	1.798.417	0,2

SEGUE TABELLA N.9. - ANALISI ECONOMICA DELLE SPESE : PREVISIONI ED IMPEGNI.
(MILIONI DI LIRE)

AGGREGATI ECONOMICI	PREVISIONI INIZIALI		VARIAZIONI (B)	%	PREVISIONI DEFINITIVE		I M P E G N I
	VALORI ASSOLUTI (A)	COMPOSIZ. NE PERCENTUALE			VALORI ASSOLUTI	COMPOSIZ. NE PERCENTUALE	
TITOLO II - SPESE IN CONTO	62.306.818	6,4	+47.970.617	77,0	110.277.435	10,5	103.732.363 11,0
INVESTIMENTI	49.301.192	5,1	+16.591.710	33,7	65.892.902	6,2	60.500.340 6,4
DIRETTI	3.767.237	0,4	+1.921.078	51,0	5.688.315	0,5	5.279.149 0,5
CATEGORIA X - BENI ED OPERE IMMOBILIARI A CARICO DIRETTO DELLO STATO	2.609.681	0,3	+1.745.400	66,9	4.355.081	0,4	4.043.171 0,4
CATEGORIA XI - BENI MOBILI, MACCHINE ED ATTREZZATURE TECNICO-SCIENTIFICHE A CARICO DIRETTO DELLO STATO	1.157.556	0,1	+175.678	15,2	1.333.234	0,1	1.235.978 0,1
INDIRETTI (CATEGORIA XII)	39.443.955	4,1	+11.149.883	28,3	50.593.838	4,9	45.762.533 4,9
FINANZIARI	6.090.000	0,6	+3.520.749	57,8	9.610.749	0,8	9.458.658 1,0
CATEGORIA XIII - PARTECIPAZIONI AZIONARIE E CONFERIMENTI	5.211.000	0,5	+405.923	7,8	5.616.923	0,5	5.560.504 0,6
CATEGORIA XIV - CONCESSIONE DI CREDITI ED ANTICIPAZIONI PER FINALITA' PRODUTTIVE	879.000	0,1	+3.114.826	354,4	3.993.826	0,3	3.898.154 0,4
ALTRE	13.005.626	1,3	+31.378.907	241,3	44.384.533	4,3	43.232.023 4,6
CATEGORIA XV - CONCESSIONE DI CREDITI ED ANTICIPAZIONI PER FINALITA' NON PRODUTTIVE	250.000	-	+41.765.084	706,0	42.015.084	4,1	42.015.084 4,5
CATEGORIA XVI - SOMME NON ATTRIBUIBILI	12.755.626	1,3	-10.386.177	81,4	2.369.449	0,2	1.216.939 0,1
T O T A L E	704.551.710	73,1	+63.841.665	9,1	768.393.375	75,4	694.220.328 74,4
TITOLO III - RIMBORSO DI PRESTITI	256.448.119	26,7	-5.078.924	2,0	251.369.195	24,6	236.451.046 25,4
TOTALE COMPLESSIVO	960.999.829	100,0	+58.762.741	6,1	1.019.762.570	100,0	930.671.374 100,0

TABELLA N.10. - ANALISI ECONOMICA DELLE SPESE : SOMME SPENDIBILI, AUTORIZZAZIONI E PAGAMENTI
(MILIONI DI LIRE)

AGGREGATI ECONOMICI	MASSA SPENDIBILE (A)	AUTORIZZAZ. INIZIALI DI CASSA		VARIAZIONI	AUTORIZZAZ. DEFINITIVE DI CASSA (B)		PAGAMENTI		RAPPORTI %	
						COMPETENZA	RESIDUI	TOTALI (C)	(C/A)	(C/B)
TITOLO I - SPESE CORRENTI	762.594.026	598.312.398	+26.933.313	625.245.711	498.974.729	49.946.619	548.921.348	72,0	87,8	
CONSUMI PUBBLICI	181.499.155	147.157.846	+16.503.901	163.661.747	129.752.784	13.979.273	143.732.057	79,2	87,8	
PERSONALE	134.967.023	124.240.211	+9.878.856	134.119.067	113.865.416	5.920.613	119.786.029	88,8	89,3	
CATEGORIA II - PERSONALE IN ATTIVITA' DI SERVIZIO	131.487.930	122.045.604	+8.843.215	130.888.819	111.131.332	5.655.815	116.787.147	88,8	89,2	
CATEGORIA III - PERSONALE IN QUIESCENZA	3.479.093	2.194.607	+1.035.641	3.230.248	2.734.084	264.798	2.998.882	86,2	92,8	
BENI E SERVIZI	46.532.132	22.917.635	+6.625.045	29.542.680	15.887.368	8.058.660	23.946.028	51,5	81,1	
CATEGORIA I - SERVIZI DEGLI ORGANI COSTITUZIONALI	2.018.972	2.001.004	+17.968	2.018.972	2.018.834	-	2.018.834	100,0	100,0	
CATEGORIA IV - ACQUISTO DI BENI E SERVIZI	43.236.927	19.838.958	+6.487.077	26.326.035	12.890.816	7.910.100	20.800.916	48,1	79,0	
CATEGORIA VIII - AMMORTAMENTI	1.276.233	1.077.673	+120.000	1.197.673	977.718	168.560	1.126.278	88,3	94,0	
TRASFERIMENTI DI REDDITI	491.543.167	372.596.307	+28.361.843	400.958.150	338.116.482	27.508.823	365.625.305	74,4	91,2	
CATEGORIA V - TRASFERIMENTI	292.833.354	181.282.698	+21.826.911	203.109.609	148.906.540	25.248.524	174.155.064	59,5	85,7	
CATEGORIA VI - INTERESSI	198.709.813	191.313.609	+6.534.932	197.848.541	189.209.942	2.260.299	191.470.241	96,4	96,8	
ALTRE	89.551.704	78.558.245	-17.932.431	60.625.814	31.105.463	8.458.523	39.563.986	44,2	65,3	
CATEGORIA VII - POSTE CORRETTIVE E COMPENSATIVE DELLE ENTRATE	73.894.033	57.827.472	-14.888.037	42.939.435	30.085.209	8.276.285	38.361.494	51,9	89,3	
CATEGORIA IX - SOMME NON ATTRIBIBILI	15.657.671	20.730.773	-3.044.394	17.686.379	1.020.254	182.238	1.202.492	7,7	6,8	

SEGUE TABELLA N.10. - ANALISI ECONOMICA DELLE SPESE : SOMME SPENDIBILI, AUTORIZZAZIONI E PAGAMENTI
(MILIONI DI LIRE)

AGGREGATI ECONOMICI	MASSA SPENDIBILE (A)	AUTORIZZAZ. INIZIALI DI CASSA		VARIAZIONI	AUTORIZZAZ. DEFINITIVE DI CASSA (B)		P A G A M E N T I		RAPPORTI % (C/A) (C/B)
		AUTORIZZAZ. INIZIALI DI CASSA	VARIAZIONI		AUTORIZZAZ. DEFINITIVE DI CASSA (B)	COMPETENZA	RESIDUI	TOTALI (C)	
TITOLO II - SPESE IN CONTO	161.141.482	53.411.727	+54.823.264	108.234.991	64.978.365	15.065.561	80.043.926	49,7	74,0
TITOLO II - SPESE IN CONTO									
INVESTIMENTI	116.346.699	45.764.706	+18.804.151	64.568.857	22.773.800	14.846.947	37.620.747	32,3	58,3
DIRETTI	19.033.643	5.905.562	+2.521.446	8.427.008	1.256.643	3.134.611	4.391.254	23,1	52,1
CATEGORIA X - BENI ED OPERE IMMOBILIARI A CARICO DIRETTO DELLO STATO	15.833.575	4.615.937	+2.289.993	6.905.930	911.108	2.557.671	3.468.779	21,9	50,2
CATEGORIA XI - BENI MOBILI, MACCHINE ED ATTREZZATURE TECNICHE SCIENTIFICHE A CARICO DIRETTO DELLO STATO	3.200.068	1.289.625	+231.453	1.521.078	345.535	576.940	922.475	28,8	60,6
INDIRETTI (CATEGORIA XII)	83.150.833	33.252.888	+12.180.563	45.433.451	14.544.230	8.770.818	23.315.048	28,0	51,3
FINANZIARI	14.162.223	6.606.256	+4.102.142	10.708.398	6.972.927	2.941.518	9.914.445	70,0	92,6
CATEGORIA XIII - PARTECIPAZIONI AZIONARIE E CONFERIMENTI	7.437.045	5.720.255	+1.219.271	6.939.526	5.306.324	1.419.927	6.726.251	90,4	96,9
CATEGORIA XIV - CONCESSIONE DI CREDITI ED ANTICIPAZIONI PER FINALITA' PRODUTTIVE	6.725.178	886.001	+2.882.871	3.768.872	1.666.603	1.521.591	3.188.194	47,4	84,6
ALTRE	44.794.783	7.647.021	+36.019.113	43.666.134	42.204.565	218.614	42.423.179	94,7	97,2
CATEGORIA XV - CONCESSIONE DI CREDITI ED ANTICIPAZIONI PER FINALITA' NON PRODUTTIVE	42.018.911	250.000	+41.778.911	42.028.911	42.015.084	3.827	42.018.911	100,0	100,0
CATEGORIA XVI - SOMME NON ATTRIBUIBILI	2.775.872	7.397.021	-5.759.798	1.637.223	189.481	214.787	404.268	14,6	24,7
T O T A L E	923.735.508	651.724.125	+81.756.577	733.480.702	563.953.094	65.012.180	628.965.274	68,1	85,8
TITOLO III - RIMBORSO DI PRESTITI	252.185.803	256.458.158	-4.292.241	252.165.917	236.335.871	472.268	236.808.139	93,9	93,9
TOTALE COMPLESSIVO	1.175.921.311	908.182.283	+77.464.336	985.646.619	800.288.965	65.484.448	865.773.413	73,6	87,8

(miliardi di lire)

VOCI	1987			1988			1989		
	Valori assoluti	% complesso	Valori assoluti	Valori assoluti	%		Valori assoluti	%	
					Complesso	Variazioni		Complesso	Variazioni
OPERAZIONI FINALI									
Entrate									
Tributarie.....	228.094	80,2	260.986	81,9	14,4	294.075	81,8	12,7	12,7
Extratributarie.....	55.516	19,5	56.808	17,8	2,3	64.437	17,9	13,4	13,4
Alienazione ed ammortamento beni patrimoniali e riscossione di crediti.....	649	0,3	985	0,3	51,8	1.091	0,3	10,8	10,8
Totale.....	284.259	100,0	318.779	100,0	12,1	359.603	100,0	12,8	12,8
Spese									
Correnti.....	362.955	82,5	412.060	83,8	13,5	413.460	84,7	0,3	0,3
Conto capitale.....	76.807	17,5	79.212	16,2	3,1	74.753	15,3	-5,6	-5,6
Totale.....	439.762	100,0	491.272	100,0	11,7	488.213	100,0	-0,6	-0,6

(miliardi di lire)

VOCI	1990			1991			1992			1993		
	Valori assoluti	%		Valori assoluti	%		Valori assoluti	%		Valori assoluti	%	
		Comp.sso	Variatz.ni		Comp.sso	Variatz.ni		Comp.sso	Variatz.ni		Comp.sso	Variatz.ni
OPERAZIONI FINALI												
Entrate												
Tributarie.....	330.135	80,5	12,3	374.658	82,0	13,5	423.809	82,7	13,1	430.754	88,6	1,6
Extratributarie.....	78.725	19,2	22,2	78.110	17,1	-0,8	87.246	17,0	11,7	53.929	11,1	-38,2
Alienazione ed ammortamento beni patrimoniali e riscossione di crediti.....	1.449	0,3	32,8	4.227	0,9	191,7	1.656	0,3	-60,8	1.302	0,3	-21,4
Totale.....	410.309	100,0	14,1	456.995	100,0	-11,4	512.711	100,0	12,2	485.985	100,0	-5,2
Spese												
Correnti.....	463.470	85,6	12,1	510.786	88,1	10,2	554.118	88,3	8,5	556.217	87,9	0,4
Conto capitale.....	78.106	14,4	4,5	69.180	11,9	-11,4	73.460	11,7	6,2	76.350	12,1	3,9
Totale.....	541.576	100,0	10,9	579.966	100,0	7,1	627.578	100,0	8,2	632.567	100,0	0,8

(miliardi di lire)

VOCI	1994			1995			1996			1997		
	Valori assoluti	%		Valori assoluti	%		Valori assoluti	%		Valori assoluti	%	
		Comp.sso	Variaz.ni		Comp.sso	Variaz.ni		Comp.sso	Variaz.ni		Comp.sso	Variaz.ni
OPERAZIONI FINALI												
Entrate												
Tributarie.....	446.915	88,6	3,8	494.428	88,7	10,6	533.639	90,2	7,9	574.206	88,0	7,6
Extratributarie.....	49.936	10,0	-7,4	53.252	9,5	6,6	47.465	8,0	-10,9	41.428	6,4	-12,7
Alienazione ed ammortamento beni patrimoniali e riscossione di crediti.....												
	7.469	1,4	473,7	9.977	1,8	33,5	10.887	1,8	9,1	36.520	5,6	235,4
Totale.....	504.320	100,0	3,8	557.657	100,0	10,6	591.991	100,0	6,2	652.154	100,0	10,2
Spese												
Correnti.....	556.924	86,8	0,1	616.529	88,1	10,7	630.061	87,8	2,2	590.488	85,1	6,3
Conto capitale.....	84.986	13,2	11,3	83.005	11,9	-2,3	87.342	12,2	5,2	103.732	14,9	18,8
Totale.....	641.910	100,0	1,5	699.534	100,0	9,0	717.403	100,0	2,5	694.220	100,0	-3,2

Tabella n. 11

VOCI	(miliardi di lire)									
	1988	1989	1990	1991	1992	1993	1994	1995	1996	1997
OPERAZIONI INDEBITAMENTO										
Accensione di prestiti.....	124.198	100.696	201.155	227.063	203.541	242.045	260.997	313.805	340.695	374.703
Rimborso di prestiti.....	53.814	28.165	124.329	107.971	110.887	95.450	120.259	188.110	189.533	236.451
Entrate complessive.....	442.976	460.299	611.464	684.058	716.252	728.030	765.317	871.462	932.686	1.026.857
Spese complessive.....	545.085	516.378	665.906	687.937	738.465	728.017	762.169	887.644	906.936	930.671
RISULTATI DIFFERENZIALI										
Risparmio pubblico.....	-94.266	-54.947	-54.610	-58.018	-43.063	-71.534	-60.073	-68.849	-48.957	25.146
Saldo netto da finanziare..	-172.493	-128.609	-131.268	-122.971	-114.867	-146.582	-137.590	-141.877	-125.412	-42.066
Indebitamento netto.....	-164.198	-118.513	-122.201	-116.161	-106.590	-139.235	-124.074	-128.027	-104.853	8.636
Ricorso al mercato.....	-226.307	-156.774	-255.597	-230.942	-225.754	-242.031	-257.849	-329.987	-314.945	-278.517
Disavanzo complessivo.....	-102.109	-56.078	-54.443	-3.879	-22.213	13	3.148	-16.182	25.750	96.186

EVOLUZIONE DEL BILANCIO DELLO STATO - INCASSI E PAGAMENTI

(miliardi di lire)

VOCI	1987			1988			1989		
	Valori assoluti	% Complesso	Valori assoluti	% Complesso	Valori assoluti	% Complesso	Valori assoluti	% Complesso	Variazioni
OPERAZIONI FINALI									
Entrate									
Tributarie.....	223.800	78,8	255.278	81,6	14,1	282.723	81,6	10,8	
Extratributarie.....	59.490	20,9	56.730	18,1	-4,6	62.580	18,1	10,3	
Alienazione ed ammortamento beni patrimoniali e riscossione di crediti.....	586	0,3	782	0,3	33,4	1.087	0,3	39,0	
Totale.....	283.876	100,0	312.790	100,0	10,2	346.390	100,0	10,7	
Spese									
Correnti.....	373.404	84,3	407.376	85,9	9,1	392.373	84,4	-3,7	
Conto capitale.....	69.561	15,7	67.211	14,1	-3,4	72.276	15,6	7,5	
Totale.....	442.965	100,0	474.587	100,0	7,1	464.649	100,0	-2,1	

VOCI	(miliardi di lire)											
	1990		1991		1992		1993					
	Valori assoluti	%	Valori assoluti	%	Valori assoluti	%	Valori assoluti	%				
	Comp.sso	Variaz.ni	Comp.sso	Variaz.ni	Comp.sso	Variaz.ni	Comp.sso	Variaz.ni				
OPERAZIONI FINALI												
Entrate												
Tributarie.....	323.693	78,9	78,9	80,7	10,0	409.312	82,7	15,0	422.282	89,7	3,2	
Extratributarie.....	85.202	20,8	36,1	18,4	-4,9	84.354	17,0	4,1	47.385	10,1	-43,8	
Alienazione ed ammortamento beni patrimoniali e riscossione di crediti.....	1.232	0,3	13,3	0,9	225,6	1.441	0,3	-64,1	1.290	0,2	-10,5	
Totale.....	410.127	100,0	100,0	100,0	7,5	495.107	100,0	12,3	470.957	100,0	-4,9	
Spese												
Correnti.....	464.202	86,7	18,3	506.536	88,0	9,1	545.144	89,5	7,6	544.786	87,9	-0,1
Conto capitale.....	71.052	13,3	-1,7	68.793	12,0	-3,2	63.576	10,5	-7,6	74.724	12,1	17,5
Totale.....	535.254	100,0	15,2	575.329	100,0	7,5	608.720	100,0	5,8	619.510	100,0	1,8

(miliardi di lire)

VOCI	1994			1995			1996			1997		
	Valori assoluti	%		Valori assoluti	%		Valori assoluti	%		Valori assoluti	%	
		Comp.sso	Variatz.ni		Comp.sso	Variatz.ni		Comp.sso	Variatz.ni		Comp.sso	Variatz.ni
OPERAZIONI FINALI												
Entrate												
Tributarie.....	441.316	88,7	4,5	477.400	88,4	8,2	514.614	90,5	7,8	564.872	88,0	9,8
Extratributarie.....	48.830	9,8	3,0	52.616	9,7	7,8	42.437	7,5	-19,3	40.164	6,3	-19,3
Alienazione ed ammortamento beni patrimoniali e riscossione di crediti.....	7.468	1,5	478,9	9.977	1,9	33,6	11.353	2,0	13,8	36.666	5,7	223,0
Totale.....	497.614	100,0	5,7	539.993	100,0	8,5	568.404	100,0	5,3	641.702	100,0	12,9
Spese												
Correnti.....	554.927	88,3	1,9	587.250	88,8	5,8	620.271	87,4	5,6	548.922	87,3	-11,5
Conto capitale.....	73.365	11,7	-1,8	74.244	11,2	1,2	89.099	12,6	20,0	80.044	12,7	-10,2
Totale.....	628.292	100,0	1,4	661.494	100,0	5,3	709.370	100,0	7,2	628.966	100,0	-11,3

VOCI	(miliardi di lire)										
	1988	1989	1990	1991	1992	1993	1994	1995	1996	1997	
OPERAZIONI INDEBITAMENTO											
Accensione di prestiti.....	125.676	101.175	201.155	227.063	203.541	242.045	260.997	313.805	340.695	374.703	
Rimborso di prestiti.....	53.797	27.975	123.549	107.728	110.042	95.776	114.363	194.106	189.462	236.808	
Entrate complessive.....	438.466	447.565	611.283	668.113	698.647	713.002	758.611	853.798	909.099	1.016.405	
Spese complessive.....	528.384	492.624	658.803	683.057	718.762	715.286	742.656	855.600	898.832	865.774	
RISULTATI DIFFERENZIALI											
Risparmio pubblico.....	-95.368	-47.071	-55.306	-69.496	-51.478	-75.119	-64.781	-57.234	-63.220	56.114	
Saldo netto da finanziare..	-161.797	-118.259	-125.126	-134.278	-113.613	-148.553	-130.678	-121.501	-140.966	12.736	
Indebitamento netto.....	-154.326	-109.916	-116.118	-126.851	-106.235	-141.067	-117.204	-106.972	-117.973	63.897	
Ricorso al mercato.....	-215.594	-146.234	-248.675	-242.007	-223.656	-244.329	-245.042	-315.607	-330.428	-224.072	
Disavanzo complessivo....	-89.918	-45.057	-47.519	-14.944	-20.115	-2.284	15.955	-1.802	10.267	150.631	

TABELLA N. 13. - VARIAZIONI AI RESIDUI PASSIVI PROVENIENTI DA ESERCIZI PRECEDENTI

MINISTERI	(MILIONI DI LIRE)					VARIAZIONI NETTE (F=D-E)
	ECONOMIE REALIZZATE NELLA GESTIONE DEI RESIDUI (A)	ELIMINAZIONI		TOTALE DELLE DIMINUIZIONI (D=A+B+C)	VARIAZIONI IN AUMENTO PER ECCEDEN- ZE DI SPESA (E)	
		PER PERIZIONE AMMINI- STRATIVA (B)	PER INTERVENUTA PRESCRIZIONE (C)			
TITOLO I - SPESE CORRENTI						
PRESIDENZA DEL CONSIGLIO DEI MINISTRI	30.887	182.049	-	-	212.936	212.936
MINISTERO DEL TESORO	27.195.156	436.282	-	-	27.631.438	27.631.438
MINISTERO DELLE FINANZE	4.369.252	457.330	-	-	4.826.582	4.826.582
MINISTERO DEL BILANCIO E DELLA PROGRAMMAZIONE	2.130	263	-	-	2.393	2.393
ECONOMICA						
MINISTERO DI GRAZIA E GIUSTIZIA	77.151	90.218	-	-	167.369	32.946
MINISTERO DEGLI AFFARI ESTERI	160.744	640.115	-	-	800.859	800.859
MINISTERO DELLA PUBBLICA ISTRUZIONE	1.512.759	42.758	-	-	1.555.517	1.145.530
MINISTERO DELL'INTERNO	3.037.187	123.461	4	-	3.160.652	3.102.568
MINISTERO DEI LAVORI PUBBLICI	8.790	32.845	-	-	41.635	41.635
MINISTERO DEI TRASPORTI E DELLA NAVIGAZIONE	175.194	33.886	-	-	209.080	192.709
MINISTERO DELLE POSTE E DELLE TELECOMUNICAZIONI	1.470	14.972	-	-	16.442	14.427
MINISTERO DELLA DIFESA	172.655	374.938	-	-	547.593	547.593
MINISTERO PER LE POLITICHE AGRICOLE	6.387	55.671	-	-	62.058	59.100
MINISTERO DELL'INDUSTRIA, DEL COMMERCIO E DELL'ARTIGIANATO	4.387	1.832	-	-	6.219	6.219
MINISTERO DEL LAVORO E DELLA PREVIDENZA SOCIALE	498.871	124.250	-	-	623.121	622.899
MINISTERO DEL COMMERCIO CON L'ESTERO	2.074	-	-	-	2.074	2.074
MINISTERO DELLA SANITA'	8.532	44.602	-	-	52.934	52.934
MINISTERO PER I BENI CULTURALI E AMBIENTALI	61.650	14.676	-	-	76.326	76.326
MINISTERO DELL'AMBIENTE	18.962	17.222	-	-	36.184	36.184
MINISTERO DELL'UNIVERSITA' E DELLA RICERCA SCIENTIFICA E TECNOLOGICA	615	28.029	-	-	28.644	26.676
TOTALE TITOLO I	37.344.853	2.715.199	4	40.060.056	1.349.379	38.710.677

SEGUE 13. - VARIAZIONI AI RESIDUI PASSIVI PROVENIENTI DA ESERCIZI PRECEDENTI
(MILIONI DI LIRE)

MINISTERI	ELIMINAZIONI				TOTALE DELLE DIMINUZIONI (D=A+B+C)	VARIAZIONI IN AUMENTO PER ECCEDENZE DI SPESA (E)	VARIAZIONI NETTE (F=D-E)
	ECONOMIE REALIZZATE NELLA GESTIONE DEI RESIDUI (A)	PER PERIZIONE AMMINISTRATIVA (B)	PER INTERVENUTA PRESCRIZIONE (C)				
TITOLO II - SPESE IN CONTO CAPITALE							
PRESIDENZA DEL CONSIGLIO DEI MINISTRI	77.340	148.235	-	-	225.575	-	225.575
MINISTERO DEL TESORO	534.215	41.556	-	-	575.771	-	575.771
MINISTERO DELLE FINANZE	19.816	376.352	-	-	396.168	-	396.168
MINISTERO DEL BILANCIO E DELLA PROGRAMMAZIONE ECONOMICA	141.812	15.591	-	-	157.403	-	157.403
MINISTERO DI GRAZIA E GIUSTIZIA	8.273	12.530	-	-	20.803	-	20.803
MINISTERO DEGLI AFFARI ESTERI	349	14	-	-	363	-	363
MINISTERO DELLA PUBBLICA ISTRUZIONE	-	-	-	-	-	-	-
MINISTERO DELL'INTERNO	8.821	35.837	-	-	44.658	-	44.658
MINISTERO DEI LAVORI PUBBLICI	282.636	317.121	-	-	599.757	2.869	596.888
MINISTERO DEI TRASPORTI E DELLA NAVIGAZIONE	2.331.894	412.142	-	-	2.744.036	-	2.744.036
MINISTERO DELLE POSTE E DELLE TELECOMUNICAZIONI	23	-	-	-	23	-	23
MINISTERO DELLA DIFESA	15.714	37.759	-	-	53.473	-	53.473
MINISTERO PER LE POLITICHE AGRICOLE	81.445	412.811	-	-	494.256	-	494.256
MINISTERO DELL'INDUSTRIA, DEL COMMERCIO E DELL'ARTIGIANATO	145.422	378.306	-	-	523.728	-	523.728
MINISTERO DEL LAVORO E DELLA PREVIDENZA SOCIALE	4.007	77	-	-	4.084	-	4.084
MINISTERO DEL COMMERCIO CON L'ESTERO	3.900	5.337	-	-	9.237	-	9.237
MINISTERO DELLA SANITA'	-	21.850	-	-	21.850	-	21.850
MINISTERO PER I BENI CULTURALI E AMBIENTALI	3.202	56.285	-	-	59.487	-	59.487
MINISTERO DELL'AMBIENTE	89.398	219.698	-	-	309.096	-	309.096
MINISTERO DELL'UNIVERSITA' E DELLA RICERCA SCIENTIFICA E TECNOLOGICA	50.759	276.274	-	-	327.033	-	327.033
TOTALE TITOLO II	3.799.026	2.767.775	-	-	6.566.801	2.869	6.563.932
TOTALE SPESE FINALI							
	41.143.879	5.482.974	4	4	46.626.857	1.352.248	45.274.609
TITOLO III - RIMBORSO DI PRESTITI							
MINISTERO DEL TESORO	249.458	-	-	-	249.458	-	249.458
TOTALE TITOLO III	249.458	-	-	-	249.458	-	249.458
IN COMPLESSO	41.393.337	5.482.974	4	4	46.876.315	1.352.248	45.524.067

SEGUE 13. - VARIAZIONI AI RESIDUI PASSIVI PROVENIENTI DA ESERCIZI PRECEDENTI
(MILIONI DI LIRE)

MINISTERI	ELIMINAZIONI				TOTALE DELLE DIMINUZIONI (D=A+B+C)	VARIAZIONI IN AUMENTO PER ECCEDENZE DI SPESA (E)	VARIAZIONI NETTE (F=D-E)
	ECONOMIE REALIZZATE NELLA GESTIONE DEI RESIDUI (A)	PERERENZIONE AMMINISTRATIVA (B)	PER INTERVENUTA PRESCRIZIONE (C)				
PRESIDENZA DEL CONSIGLIO DEI MINISTRI	108.227	330.284	-	-	438.511	-	438.511
MINISTERO DEL TESORO	27.978.829	477.838	-	-	28.456.667	-	28.456.667
MINISTERO DELLE FINANZE	4.389.068	833.682	-	-	5.222.750	723.137	4.499.613
MINISTERO DEL BILANCIO E DELLA PROGRAMMAZIONE ECONOMICA	143.942	15.854	-	-	159.796	-	159.796
MINISTERO DI GRAZIA E GIUSTIZIA	85.424	102.748	-	-	188.172	134.423	53.749
MINISTERO DEGLI AFFARI ESTERI	161.093	640.129	-	-	801.222	-	801.222
MINISTERO DELLA PUBBLICA ISTRUZIONE	1.512.759	42.758	-	-	1.555.517	409.987	1.145.530
MINISTERO DELL'INTERNO	3.046.008	159.298	-	4	3.205.310	58.084	3.147.226
MINISTERO DEI LAVORI PUBBLICI	288.557	349.966	-	-	641.392	2.869	638.523
MINISTERO DEI TRASPORTI E DELLA NAVIGAZIONE	2.507.088	446.028	-	-	2.953.116	16.371	2.936.745
MINISTERO DELLE POSTE E DELLE TELECOMUNICAZIONI	1.493	14.972	-	-	16.465	2.015	14.450
MINISTERO DELLA DIFESA	188.369	412.697	-	-	601.066	2.214	600.852
MINISTERO PER LE POLITICHE AGRICOLE	87.832	468.482	-	-	556.314	2.958	553.356
MINISTERO DELL'INDUSTRIA, DEL COMMERCIO E DELL'ARTIGIANATO	149.809	380.138	-	-	529.947	-	529.947
MINISTERO DEL LAVORO E DELLA PREVIDENZA SOCIALE	502.878	124.327	-	-	627.205	222	626.983
MINISTERO DEL COMMERCIO CON L'ESTERO	5.974	5.337	-	-	11.311	-	11.311
MINISTERO DELLA SANITA'	8.532	66.252	-	-	74.784	-	74.784
MINISTERO PER I BENI CULTURALI E AMBIENTALI	64.852	70.961	-	-	135.813	-	135.813
MINISTERO DELL'AMBIENTE	108.560	236.920	-	-	345.280	-	345.280
MINISTERO DELL'UNIVERSITA' E DELLA RICERCA SCIENTIFICA E TECNOLOGICA	51.374	304.303	-	-	355.677	1.968	353.709
TOTALE	41.390.468	5.482.974	4	4	46.876.315	1.352.248	45.524.067

TABELLA N.14. - RIEPILOGO DEI RESIDUI ATTIVI AL 31 DICEMBRE 1997
(MILIONI DI LIRE)

C A T E G O R I E	RESIDUI PROVENIENTI DA ESERCIZI PRECEDENTI				NON VERSATI (E)	RESIDUI DI NUOVA FORMAZIONE (F)	TOTALE RESIDUI 31 DICEMBRE (G=E+F)
	CONSISTENZA I GENNAIO (A)	VARIAZIONI (B)	ACERTIATI 31 DICEMBRE (C=A+B)	VERSATI (D)			
TITOLO I - ENTRATE TRIBUTARIE							
CATEGORIA I - IMPOSTE SUL PATRIMONIO E SUL REDDITO	53.460.148	-2.177.098	51.283.050	8.801.114	42.481.936	26.483.227	68.965.163
CATEGORIA II - TASSE ED IMPOSTE SUGLI AFFARI	54.830.223	+1.932.812	56.763.035	14.261.573	42.501.462	24.850.634	67.352.096
CATEGORIA III - IMPOSTE SULLA PRODUZIONE, SUI CONSUMI E DOGANE	8.184.752	-155.511	8.029.241	2.037.234	5.992.007	1.642.542	7.634.549
CATEGORIA IV - MONOPOLI	1.422.683	+6.138	1.428.821	1.373.172	55.649	1.751.680	1.807.329
CATEGORIA V - LOTTO, LOTTERIE ED ALTRE ATTIVITA' DI GIUOCO	4.268.749	+76.838	4.345.587	4.246.090	99.497	3.881.565	3.981.062
TOTALE TITOLO I	122.166.555	-316.821	121.849.734	30.719.183	91.130.551	58.609.648	149.740.199
TITOLO II - ENTRATE EXTRA-TRIBUTARIE							
CATEGORIA VI - PROVENTI SPECIALI	137.340	-67.042	70.298	47.221	23.077	69.130	92.207
CATEGORIA VII - PROVENTI DI SERVIZI PUBBLICI MINORI	14.731.488	+341.500	15.072.988	1.714.404	13.358.584	4.183.773	17.542.357
CATEGORIA VIII - PROVENTI DEI BENI DELLO STATO	510.813	+136.473	647.286	97.908	549.378	450.202	999.580
CATEGORIA IX - PRODOTTI NETTI DI AZIENDE AUTONOME ED UTILI DI ANTICIPAZIONI E CREDITI SU CATEGORIA X - INTERESSI SU CATEGORIA XI - RICUPERI, RIMBORSI E CONTRIBUTI	1.601.634	-25.579	1.576.055	1.576.055	-	-	-
CATEGORIA XII - PARTITE CHE SI COMPENSANO NELLA SPESA	595.078	+740	595.818	289.019	306.799	114.328	421.127
TOTALE TITOLO II	865.438	+50.839	916.277	325.682	590.595	557.650	1.148.245
TITOLO III - ALIENAZIONE ED AMMORTAMENTO DI BENI PATRIMONIALI E RISCOSSIONE ECC.	379.825	+125.541	505.366	317.405	187.961	257.221	445.182
CATEGORIA XIII - VENDITA DI BENI ED AFFRANCAGIONE DI CANONI	18.821.616	+562.472	19.384.088	4.367.694	15.016.394	5.632.304	20.648.698
CATEGORIA XIV - AMMORTAMENTO DI BENI PATRIMONIALI	9.294	+1.812	11.106	1.802	9.304	4.828	14.132
CATEGORIA XV - RIMBORSO DI ANTICIPAZIONI E DI CREDITI VARI	-	+148.560	148.560	148.560	-	-	-
TOTALE TITOLO III	16.370	-768	15.602	2.419	13.183	2.639	15.822
ENTRATE FINALI	25.664	+149.604	175.268	152.781	22.487	7.467	29.954
TITOLO IV - ACCENSIONE DI PRESTITI	141.013.835	+395.255	141.409.090	35.239.658	106.169.432	64.249.419	170.418.851
IN COMPLESSO	141.013.835	+395.255	141.409.090	35.239.658	106.169.432	64.249.419	170.418.851

TABELLA N.15. - CONSISTENZA DEI RESIDUI PASSIVI PER VOCI FUNZIONALI
(MILIONI DI LIRE)

S E Z I O N I	AL 1 GENNAIO 1997		AL 31 DICEMBRE 1997	
	IN MILIONI DI LIRE	IN % DEGLI IMPEGNI 1996	IN MILIONI DI LIRE	IN % DEGLI IMPEGNI 1997
SEZIONE I - AMMINISTRAZIONE GENERALE	9.375.473	24,7	5.943.614	8,4
SEZIONE II - DIFESA NAZIONALE	9.619.349	40,1	11.807.054	49,5
SEZIONE III - GIUSTIZIA	1.595.174	17,8	1.526.387	16,9
SEZIONE IV - SICUREZZA PUBBLICA	1.659.000	9,4	1.742.152	10,1
SEZIONE V - RELAZIONI INTERNAZIONALI	1.921.103	8,8	1.028.705	5,0
SEZIONE VI - ISTRUZIONE E CULTURA	8.617.821	13,1	4.714.686	7,7
SEZIONE VII - UNIVERSITA' E RICERCA SCIENTIFICA	3.730.539	26,5	9.887.055	66,3
SEZIONE VIII - EDILIZIA	5.434.306	40,9	5.138.100	76,7
SEZIONE IX - LAVORO E PREVIDENZA SOCIALE	6.947.858	9,5	6.916.121	8,6
SEZIONE X - ASSISTENZA PUBBLICA	11.667.214	60,2	762.102	8,1
SEZIONE XI - IGIENE E SANITA'	4.220.830	8,2	31.808.965	58,3
SEZIONE XII - TRASPORTI, NAVIGAZIONE E COMUNICAZIONI	7.463.738	24,1	13.650.773	46,7
SEZIONE XIII - AGRICOLTURA E ALIMENTAZIONE	3.512.627	82,5	3.774.202	28,4
SEZIONE XIV - INDUSTRIA, COMMERCIO E ARTIGIANATO	7.896.635	61,9	7.744.050	77,5
SEZIONE XV - INTERVENTI NELLE AREE DEPRESSE	9.482.540	60,2	11.724.750	99,4
SEZIONE XVI - OPERE ED INTERVENTI ECONOMICI NON ATTRIBUIBILI A PARTICOLARI ECC.	5.003.418	44,7	5.820.612	87,7

SEGUE TABELLA N.15. - CONSISTENZA DEI RESIDUI PASSIVI PER VOCI FUNZIONALI
(MILIONI DI LIRE)

S E Z I O N I .	AL I GENNAIO 0097		AL 31 DICEMBRE 0097	
	IN MILIONI DI LIRE	IN % DEGLI IMPEGNI 0096	IN MILIONI DI LIRE	IN % DEGLI IMPEGNI 0097
SEZIONE XVII - FINANZA REGIONALE E LOCALE	16.439.162	24,7	42.419.680	71,9
SEZIONE XVIII - PROTEZIONE CIVILE E PUBBLICHE CALAMITA'	5.474.708	83,7	4.833.536	9,3
SEZIONE XIX - FONDI SPECIALI E DI RISERVA	1.264.586	-	500.000	-
SEZIONE XX - INTERESSI DI DEBITI	1.299.413	-	245.956	-
SEZIONE XXI - ONERI NON RIPARTIBILI	33.349.578	98,0	3.334.078	18,4
TOTALE	155.975.072	21,7	175.322.578	25,3
TITOLO III - RIMBORSO DI PRESTITI	183.670	0,1	210.057	0,1
IN COMPLESSO	156.158.742	17,2	175.532.635	18,9

TABELLA N.16. - RIEPILOGO DEI RESIDUI PASSIVI AL 31 DICEMBRE 1997, CLASSIFICATI PER VOCI FUNZIONALI
(MILIONI DI LIRE)

S E Z I O N I	RESIDUI PROVENIENTI DA ESERCIZI PRECEDENTI						RESIDUI DI NUOVA FORMAZIONE (F)	TOTALE RESIDUI 31 DICEMBRE (G=E+F)
	CONSISTENZA I GENNAIO		ACCERTATI 31 DICEMBRE		RIMASTI DA PAGARE			
	(A)	(B)	(C=A+B)	(D)	(E)	(F)		
SEZIONE I - AMMINISTRAZIONE GENERALE	9.375.002	-2.822.943	6.552.059	4.805.638	1.746.421	4.197.193	5.943.614	
SEZIONE II - DIFESA NAZIONALE	9.619.318	-542.442	9.076.876	3.817.683	5.259.193	6.547.861	11.807.054	
SEZIONE III - GIUSTIZIA	1.595.174	-45.898	1.549.276	1.040.010	509.266	1.017.121	1.526.387	
SEZIONE IV - SICUREZZA PUBBLICA	1.658.999	-88.795	1.570.204	684.004	886.200	855.952	1.742.152	
SEZIONE V - RELAZIONI INTERNAZIONALI	1.905.551	-934.755	970.796	567.308	403.488	625.217	1.028.705	
SEZIONE VI - ISTRUZIONE E CULTURA	8.633.403	-1.368.834	7.264.569	5.579.652	1.684.917	3.029.769	4.714.686	
SEZIONE VII - UNIVERSITA' E RICERCA SCIENTIFICA	3.730.778	-338.723	3.392.055	1.002.461	2.389.594	7.497.461	9.887.055	
SEZIONE VIII - EDILIZIA	5.432.578	-666.441	4.766.137	1.154.991	3.611.146	1.526.954	5.138.100	
SEZIONE IX - LAVORO E PREVIDENZA SOCIALE	6.947.889	-1.710.906	5.236.983	2.962.639	2.274.344	4.641.777	6.916.121	
SEZIONE X - ASSISTENZA PUBBLICA	11.669.235	-3.021.337	8.647.898	8.315.708	332.190	429.912	762.102	
SEZIONE XI - IGIENE E SANITA'	4.220.831	-671.539	3.549.292	2.316.087	1.233.205	30.575.760	31.808.965	
SEZIONE XII - TRASPORTI, NAVIGAZIONE E COMUNICAZIONI	7.224.006	-3.155.416	4.068.590	2.251.460	1.817.130	11.833.643	13.650.773	
SEZIONE XIII - AGRICOLTURA E ALIMENTAZIONE	3.512.682	-543.107	2.969.575	572.420	2.397.155	1.377.047	3.774.202	
SEZIONE XIV - INDUSTRIA, COMMERCIO E ARTIGIANATO	6.919.428	-937.345	5.982.083	2.516.744	3.465.339	4.278.711	7.744.050	
SEZIONE XV - INTERVENTI NELLE AREE DEPRESSE	8.404.418	-536.003	7.868.415	3.641.361	4.227.054	7.497.696	11.724.750	
SEZIONE XVI - OPERE ED INTERVENTI ECONOMICI NON ATTRIBUIBILI A PARTICOLARI ECC.	5.978.810	-579.260	5.399.550	2.118.995	3.280.555	2.540.057	5.820.612	

SEGUE TABELLA N.16. - RIEPILOGO DEI RESIDUI PASSIVI AL 31 DICEMBRE 1997, CLASSIFICATI PER VOCI FUNZIONALI
(MILIONI DI LIRE)

S E Z I O N I	RESIDUI PROVENIENTI DA ESERCIZI PRECEDENTI						RESIDUI DI NUOVA FORMAZIONE (F)	TOTALE RESIDUI 31 DICEMBRE (G=E+F)
	CONSISTENZA I GENNAIO		ACCERTATI 31 DICEMBRE		RIMASTI DA PAGARE			
	(A)	(B)	(C=A+B)	(D)	(E)	(F)		
SEZIONE XVII - FINANZA REGIONALE E LOCALE	16.437.544	-538.679	15.898.865	10.198.145	5.700.720	36.718.960	42.419.680	
SEZIONE XVIII - PROTEZIONE CIVILE E PUBBLICHE CALAMITA'	5.625.075	-76.453	5.548.622	2.488.915	3.059.707	1.773.829	4.833.536	
SEZIONE XIX - FONDI SPECIALI E DI RISERVA	1.170.396	-1.170.396	-	-	-	500.000	500.000	
SEZIONE XX - INTERESSI DI DEBITI	1.931.439	-260.490	1.670.949	1.599.854	71.095	174.861	245.956	
SEZIONE XXI - ONERI NON RIPARTIBILI	33.349.577	-25.264.847	8.084.730	7.378.105	706.625	2.627.453	3.334.078	
TOTALE	155.342.133	-45.274.609	110.067.524	65.012.180	45.055.344	130.267.234	175.322.578	
TITOLO III - RIMBORSO DI PRESTITI	816.608	-249.458	567.150	472.268	94.882	115.175	210.057	
IN COMPLESSO	156.158.741	-45.524.067	110.634.674	65.484.448	45.150.226	130.382.409	175.532.635	

TABELLA N.17 - RESIDUI PASSIVI DI NUOVA FORMAZIONE PER VOCI FUNZIONALI
(MILIONI DI LIRE)

S E Z I O N I	DELL'ESERCIZIO 1996		DELL'ESERCIZIO 1997	
	IN MILIONI DI LIRE	IN % DEGLI IMPEGNI	IN MILIONI DI LIRE	IN % DEGLI IMPEGNI
SEZIONE I - AMMINISTRAZIONE GENERALE	6.090.736	16,0	4.197.193	5,9
SEZIONE II - DIFESA NAZIONALE	5.487.295	22,9	6.547.861	27,4
SEZIONE III - GIUSTIZIA	1.002.900	11,2	1.017.121	11,3
SEZIONE IV - SICUREZZA PUBBLICA	808.765	4,6	855.952	5,0
SEZIONE V - RELAZIONI INTERNAZIONALI	715.233	3,3	625.217	3,0
SEZIONE VI - ISTRUZIONE E CULTURA	5.474.298	8,3	3.029.769	4,9
SEZIONE VII - UNIVERSITA' E RICERCA SCIENTIFICA	1.432.467	10,2	7.497.461	50,3
SEZIONE VIII - EDILIZIA	1.976.089	51,3	1.526.954	52,5
SEZIONE IX - LAVORO E PREVIDENZA SOCIALE	4.219.396	5,8	4.641.777	5,7
SEZIONE X - ASSISTENZA PUBBLICA	10.010.054	51,6	429.912	4,6
SEZIONE XI - IGIENE E SANITA'	2.870.209	5,6	30.575.760	56,0
SEZIONE XII - TRASPORTI, NAVIGAZIONE E COMUNICAZIONI	3.565.270	11,5	11.833.643	40,4
SEZIONE XIII - AGRICOLTURA E ALIMENTAZIONE	976.906	22,9	1.377.047	46,9
SEZIONE XIV - INDUSTRIA, COMMERCIO E ARTIGIANATO	4.574.417	35,9	4.278.711	42,8
SEZIONE XV - INTERVENTI NELLE AREE DEPRESSE	7.320.702	46,5	7.497.696	63,6
SEZIONE XVI - OPERE ED INTERVENTI ECONOMICI NON ATTRIBIBILI A PARTICOLARI ECC.	1.721.479	15,4	2.540.057	38,3

SEGUE TABELLA N.17 - RESIDUI PASSIVI DI NUOVA FORMAZIONE PER VOCI FUNZIONALI
(MILIONI DI LIRE)

S E Z I O N I	DELL'ESERCIZIO 1996		DELL'ESERCIZIO 1997	
	IN MILIONI DI LIRE	IN % DEGLI IMPEGNI	IN MILIONI DI LIRE	IN % DEGLI IMPEGNI
SEZIONE XVII - FINANZA REGIONALE E LOCALE	13.790.152	20,7	36.718.960	62,3
SEZIONE XVIII - PROTEZIONE CIVILE E PUBBLICHE CALAMITA'	3.791.243	57,9	1.773.829	40,1
SEZIONE XIX - FONDI SPECIALI E DI RISERVA	1.175.397	-	500.000	-
SEZIONE XX - INTERESSI DI DEBITI	1.283.975	-	174.861	-
SEZIONE XXI - ONERI NON RIPARTIBILI	16.448.379	48,3	2.627.453	14,5
TOTALE	94.735.362	13,2	130.267.234	18,8
TITOLO III - RIMBORSO DI PRESTITI	89.915	-	115.175	-
IN COMPLESSO	94.825.277	10,5	130.382.409	14,0

TABELLA N.18. - CONSISTENZA DEI RESIDUI PASSIVI PER VOCI ECONOMICHE.
(MILIONI DI LIRE)

C A T E G O R I E	AL 1 GENNAIO 1997		AL 31 DICEMBRE 1997	
	IN MILIONI DI LIRE	IN % DEGLI IMPEGNI 1996	IN MILIONI DI LIRE	IN % DEGLI IMPEGNI 1997
TITOLO I - SPESE CORRENTI				
CATEGORIA I - SERVIZI DEGLI ORGANI COSTITUZIONALI	-	-	78	-
CATEGORIA II - PERSONALE IN ATTIVITA' DI SERVIZIO	8.739.369	8,0	2.891.763	2,6
CATEGORIA III - PERSONALE IN QUIESCENZA	286.902	7,3	346.051	11,3
CATEGORIA IV - ACQUISTO DI BENI E SERVIZI	16.988.913	66,1	17.911.124	75,3
CATEGORIA V - TRASFERIMENTI	38.757.701	16,4	80.457.855	36,1
CATEGORIA VI - INTERESSI	4.000.154	2,0	1.286.012	0,7
CATEGORIA VII - POSTE CORRETTIVE E COMPENSATIVE DELLE ENTRATE	34.231.971	67,9	3.174.122	9,7
CATEGORIA VIII - AMMORTAMENTI	148.560	15,5	148.560	13,2
CATEGORIA IX - SOMME NON ATTRIBUIBILI	573.751	38,0	1.118.461	62,2
TOTALE TITOLO I	103.727.321	16,5	107.334.026	18,2
TITOLO II - SPESE IN CONTO CAPITALE				
CATEGORIA X - BENI ED OPERE IMMOBILIARI A CARICO DIRETTO DELLO STATO	11.478.494	256,3	10.763.757	266,2
CATEGORIA XI - BENI MOBILI, MACCHINE ED ATTREZZATURE TECNICO-SCIENIFICHE A CARICO DIRETTO DELLO STATO	1.865.159	142,4	2.070.273	167,5
CATEGORIA XII - TRASFERIMENTI	33.942.374	56,6	49.994.123	109,2
CATEGORIA XIII - PARTECIPAZIONI AZIONARIE E CONFERIMENTI	1.820.122	21,6	654.374	11,8
CATEGORIA XIV - CONCESSIONE DI CREDITI ED ANTICIPAZIONI PER FINALITA' PRODUTTIVE	2.731.352	23,9	3.289.285	84,4
CATEGORIA XV - CONCESSIONE DI CREDITI ED ANTICIPAZIONI PER FINALITA' NON PRODUTTIVE	3.827	0,1	-	-
CATEGORIA XVI - SOMME NON ATTRIBUIBILI	406.423	113,7	1.216.740	100,0
TOTALE TITOLO II	52.247.751	59,8	67.988.552	65,5
TOTALE TITOLI I E II	155.975.072	21,7	175.322.578	25,3
TITOLO III - RIMBORSO DI PRESTITI	183.670	0,1	210.057	0,1
IN COMPLESSO	156.158.742	17,2	175.532.635	18,9

TABELLA N.19. - RIEPILOGO DEI RESIDUI PASSIVI AL 31 DICEMBRE 1997, CLASSIFICATI PER VOCI ECONOMICHE.
(MILIONI DI LIRE)

C A T E G O R I E	RESIDUI PROVENIENTI DA ESERCIZI PRECEDENTI					RESIDUI DI NUOVA FORMAZIONE (F)	TOTALE RESIDUI 31 DICEMBRE (G=E+F)
	CONSISTENZA I GENNAIO (A)	VARIAZIONI (B)	ACCERTATI 31 DICEMBRE (C=A+B)	PAGATI (D)	RIMASTI DA PAGARE (E)		
TITOLO I - SPESE CORRENTI	-	-	-	-	-	78	78
CATEGORIA I - SERVIZI DEGLI ORGANI COSTITUZIONALI	8.736.590	-2.381.164	6.355.426	5.655.815	699.611	2.192.152	2.891.763
CATEGORIA II - PERSONALE IN ATTIVITA' DI SERVIZIO	286.903	-9.176	277.727	264.798	12.929	333.122	346.051
CATEGORIA III - PERSONALE IN QUIESCENZA	16.983.944	-2.060.993	14.922.951	7.910.100	7.012.851	10.898.273	17.911.124
CATEGORIA IV - ACQUISTO DI BENI E SERVIZI	38.760.478	-6.737.790	32.022.688	25.248.524	6.774.164	73.683.691	80.457.855
CATEGORIA V - TRASFERIMENTI	4.752.594	-2.211.211	2.541.383	2.260.299	281.084	1.004.928	1.286.012
CATEGORIA VI - INTERESSI	34.231.971	-25.255.833	8.976.138	8.276.285	699.853	2.474.269	3.174.122
CATEGORIA VII - POSTE CORRETTIVE E COMPENSATIVE DELLE ENTRATE	148.560	-	148.560	148.560	-	148.560	148.560
CATEGORIA VIII - AMMORTAMENTI	577.046	-54.510	522.536	182.238	340.298	778.163	1.118.461
CATEGORIA IX - SOMME NON ATTRIBUIBILI							
TOTALE TITOLO I	104.478.086	-38.710.677	65.767.409	49.946.619	15.820.790	91.513.236	107.334.026
TITOLO II - SPESE IN CONTO CAPITALE							
CATEGORIA X - BENI ED OPERE IMMOBILIARI A CARICO DIRETTO DELLO STATO	11.478.494	-1.289.129	10.189.365	2.557.671	7.631.694	3.132.063	10.763.757
CATEGORIA XI - BENI MOBILI, MACCHINE ED ATTREZZATURE TECNICO-SCIENTIFICHE A CARICO DIRETTO DELLO STATO	1.866.834	-110.064	1.756.770	576.940	1.179.830	890.443	2.070.273
CATEGORIA XII - TRASFERIMENTI	32.556.995	-5.010.357	27.546.638	8.770.818	18.775.820	31.218.303	49.994.123
CATEGORIA XIII - PARTECIPAZIONI AZIONARIE E CONFERIMENTI	1.820.122	-1	1.820.121	1.419.927	400.194	254.180	654.374
CATEGORIA XIV - CONCESSIONE DI CREDITI ED ANTICIPAZIONI PER FINALITA' PRODUTTIVE	2.731.352	-152.027	2.579.325	1.521.591	1.057.734	2.231.551	3.289.285
CATEGORIA XV - CONCESSIONE DI CREDITI ED ANTICIPAZIONI PER FINALITA' NON PRODUTTIVE	3.827	-	3.827	3.827	-	-	-
CATEGORIA XVI - SOMME NON ATTRIBUIBILI	406.423	-2.354	404.069	214.787	189.282	1.027.458	1.216.740
TOTALE TITOLO II	50.864.047	-6.563.932	44.300.115	15.065.561	29.234.554	38.753.998	67.988.552
TOTALE TITOLI I E II	155.342.133	-45.274.609	110.067.524	65.012.180	45.055.344	130.267.234	175.322.578
TITOLO III - RIMBORSO DI PRESTITI	816.608	-249.458	567.150	472.268	94.882	115.175	210.057
IN COMPLESSO	156.158.741	-45.524.067	110.634.674	65.484.448	45.150.226	130.382.409	175.532.635

TABELLA N.20. - RESIDUI PASSIVI DI NUOVA FORMAZIONE PER VOCI ECONOMICHE.
(MILIONI DI LIRE)

C A T E G O R I E	ESERCIZIO 1996		ESERCIZIO 1997	
	IN MILIONI DI LIRE	IN % DEGLI IMPEGNI	IN MILIONI DI LIRE	IN % DEGLI IMPEGNI
TITOLO I - SPESE CORRENTI	-	-	78	-
CATEGORIA I - SERVIZI DEGLI ORGANI CONSTITUZIONALI	6.714.361	6,1	2.192.152	1,9
CATEGORIA II - PERSONALE IN ATTIVITA' DI SERVIZIO	276.181	7,0	333.122	10,9
CATEGORIA III - PERSONALE IN QUIESCENZA	9.940.211	38,7	10.898.273	45,8
CATEGORIA IV - ACQUISTO DI BENI E SERVIZI	31.588.110	13,4	73.683.691	33,1
CATEGORIA V - TRASFERIMENTI	2.761.684	1,4	1.004.928	0,5
CATEGORIA VI - INTERESSI	17.299.945	34,3	2.474.269	7,6
CATEGORIA VII - POSTE CORRETTIVE E COMPENSATIVE DELLE ENTRATE	148.560	15,5	148.560	13,2
CATEGORIA VIII - AMMORTAMENTI	186.606	12,4	778.163	43,3
CATEGORIA IX - SOMME NON ATTRIBUIBILI				
TOTALE TITOLO I	68.915.658	10,9	91.513.236	15,5
TITOLO II - SPESE IN CONTO CAPITALE				
CATEGORIA X - BENI ED OPERE IMMOBILIARI A CARICO DIRETTO DELLO STATO	3.236.244	72,6	3.132.063	77,5
CATEGORIA XI - BENI MOBILI, MACCHINE ED ATTREZZATURE TECNICO-SCIENITIFICHE A CARICO DIRETTO DELLO STATO	945.421	72,2	890.443	72,0
CATEGORIA XII - TRASFERIMENTI	16.567.093	28,7	31.218.303	68,2
CATEGORIA XIII - PARTECIPAZIONI AZIONARIE E CONFERIMENTI	1.809.557	21,5	254.180	4,6
CATEGORIA XIV - CONCESSIONE DI CREDITI ED ANTICIPAZIONI PER FINALITA' PRODUTTIVE	632.479	10,0	2.231.551	57,2
CATEGORIA XV - CONCESSIONE DI CREDITI ED ANTICIPAZIONI PER FINALITA' NON PRODUTTIVE	3.827	0,1	-	-
CATEGORIA XVI - SOMME NON ATTRIBUIBILI	2.625.083	99,6	1.027.458	84,4
TOTALE TITOLO II	25.819.704	29,6	38.753.998	37,4
TOTALE TITOLI I E II	94.735.362	13,2	130.267.234	18,8
TITOLO III - RIMBORSO DI PRESTITI	89.915	-	115.175	-
IN COMPLESSO	94.825.277	10,5	130.382.409	14,0

TABELLA N. 21. - RESIDUI DA IMPEGNI E RESIDUI DI STANZIAMENTO
(MILIONI DI LIRE)

MINISTERI	RESIDUI DA IMPEGNI		RESIDUI DI STANZIAMENTO			RESIDUI COMPLESSIVI (E=A+D)
	(A)	(B)	PROVENIENTI DALLA COMPETENZA 1997	PROVENIENTI DA ESERCIZI PRECEDENTI	TOTALE (D=B+C)	
TITOLO I - SPESE CORRENTI						
PRESIDENZA DEL CONSIGLIO DEI MINISTRI	1.915.234	397.150	67.282	464.432	2.379.666	
MINISTERO DEL TESORO	45.129.984	594.861	506	595.367	45.725.351	
MINISTERO DELLE FINANZE	6.373.447	5.808	2.873	8.681	6.382.128	
MINISTERO DEL BILANCIO E DELLA PROGRAMMAZIONE ECONOMICA	7.150	-	-	-	7.150	
MINISTERO DI GRAZIA E GIUSTIZIA	1.288.847	-	81	81	1.288.928	
MINISTERO DEGLI AFFARI ESTERI	485.755	199.342	45.471	244.813	730.568	
MINISTERO DELLA PUBBLICA ISTRUZIONE	925.718	-	-	-	925.718	
MINISTERO DELL'INTERNO	22.771.267	11.340	11.675	23.015	22.794.282	
MINISTERO DEI LAVORI PUBBLICI	1.205.880	55.000	207	55.207	1.261.087	
MINISTERO DEI TRASPORTI E DELLA NAVIGAZIONE	762.711	56.197	2.069	58.266	820.977	
MINISTERO DELLE POSTE E DELLE TELECOMUNICAZIONI	21.160	-	2.013	2.013	23.173	
MINISTERO DELLA DIFESA	11.218.114	1.075.462	26.806	1.102.268	12.320.382	
MINISTERO PER LE POLITICHE AGRICOLE	160.923	-	-	-	160.923	
MINISTERO DELL'INDUSTRIA, DEL COMMERCIO E DELL'ARTIGIANATO	87.274	-	-	-	87.274	
MINISTERO DEL LAVORO E DELLA PREVIDENZA SOCIALE	5.314.388	166.503	-	166.503	5.480.891	
MINISTERO DEL COMMERCIO CON L'ESTERO	120.995	-	-	-	120.995	
MINISTERO DELLA SANITA'	618.833	11.650	-	11.650	630.483	
MINISTERO PER I BENI CULTURALI E AMBIENTALI	481.256	-	207	207	481.463	
MINISTERO DELL'AMBIENTE	145.493	-	-	-	145.493	
MINISTERO DELL'UNIVERSITA' E DELLA RICERCA SCIENTIFICA E TECNOLOGICA	5.567.094	-	-	-	5.567.094	
TOTALE TITOLO I	104.601.523	2.573.313	159.190	2.732.503	107.334.026	

SEGUE TABELLA N. 21. - RESIDUI DA IMPEGNI E RESIDUI DI STANZIAMENTO
(MILIONI DI LIRE)

MINISTERI	RESIDUI DA IMPEGNI		RESIDUI DI STANZIAMENTO			RESIDUI COMPLESSIVI (E=A+D)
	(A)	(B)	PROVENIENTI DALLA COMPETENZA 1997	PROVENIENTI DA ESERCIZI PRECEDENTI	TOTALE (D=B+C)	
TITOLO II - SPESE IN CONTO CAPITALE						
PRESIDENZA DEL CONSIGLIO DEI MINISTRI	4.566.841	3.130.862	184.838		3.315.700	7.880.541
MINISTERO DEL TESORO	6.524.913	1.132.672	98.366		1.231.038	7.755.951
MINISTERO DELLE FINANZE	906.144	114.455	627.331		741.786	1.647.930
MINISTERO DEL BILANCIO E DELLA PROGRAMMAZIONE ECONOMICA	4.459.273	2.348.380	369.647		2.718.027	7.177.300
MINISTERO DI GRAZIA E GIUSTIZIA	264.313	95.197	41.349		136.546	400.859
MINISTERO DEGLI AFFARI ESTERI	21.866	4.717	5.317		10.034	31.900
MINISTERO DELLA PUBBLICA ISTRUZIONE	146	-				146
MINISTERO DELL'INTERNO	7.819.523	268.026	436.300		704.326	8.523.849
MINISTERO DEI LAVORI PUBBLICI	10.720.379	1.098.353	1.340.737		2.439.090	13.159.469
MINISTERO DEI TRASPORTI E DELLA NAVIGAZIONE	1.138.053	486.513	192.751		679.264	1.817.317
MINISTERO DELLE POSTE E DELLE TELECOMUNICAZIONI	13.423	11.377	11.129		22.506	35.929
MINISTERO DELLA DIFESA	388.683	40.997	18.036		59.033	447.716
MINISTERO PER LE POLITICHE AGRICOLE	3.193.582	622.298	114.543		736.841	3.930.423
MINISTERO DELL'INDUSTRIA, DEL COMMERCIO E DELL'ARTIGIANATO	4.594.561	836.222	401.280		1.237.502	5.832.063
MINISTERO DEL LAVORO E DELLA PREVIDENZA SOCIALE	506.863	36.045	-		36.045	542.908
MINISTERO DEL COMMERCIO CON L'ESTERO	23.569	10.757	108		10.865	34.434
MINISTERO DELLA SANITA'	12.458	-	-		-	12.458
MINISTERO PER I BENI CULTURALI E AMBIENTALI	1.697.473	78.881	12.220		91.101	1.788.574
MINISTERO DELL'AMBIENTE	1.513.443	152.130	59.307		211.437	1.724.880
MINISTERO DELL'UNIVERSITA' E DELLA RICERCA SCIENTIFICA E TECNOLOGICA	5.095.601	141.280	7.024		148.304	5.243.905
TOTALE TITOLO II						
	53.459.107	10.609.162	3.920.283		14.529.445	67.988.552
TOTALE SPESE FINALI						
	158.060.630	13.182.475	4.079.473		17.261.948	175.322.578
TITOLO III - RIMBORSO DI PRESTITI						
MINISTERO DEL TESORO	210.057	-	-		-	210.057
TOTALE TITOLO III						
	210.057	-	-		-	210.057
IN COMPLESSO						
	158.270.687	13.182.475	4.079.473		17.261.948	175.532.635

SEGUE TABELLA N. 21. - RESIDUI DA IMPEGNI E RESIDUI DI STANZIAMENTO

(MILIONI DI LIRE)

MINISTERI	RESIDUI DA IMPEGNI (A)	RESIDUI DI STANZIAMENTO			RESIDUI COMPLESSIVI (E=A+D)
		PROVENIENTI DALLA COMPETENZA 1997 (B)	PROVENIENTI DA ESERCIZI PRECEDENTI (C)	TOTALE (D=B+C)	
PRESIDENZA DEL CONSIGLIO DEI MINISTRI	6.480.075	3.528.012	252.120	3.780.132	10.260.207
MINISTERO DEL TESORO	51.864.954	1.727.535	98.872	1.826.407	53.691.359
MINISTERO DELLE FINANZE	7.279.591	120.265	630.204	750.467	8.030.058
MINISTERO DEL BILANCIO E DELLA PROGRAMMAZIONE ECONOMICA	4.466.423	2.348.380	369.647	2.718.027	7.184.450
MINISTERO DI GRAZIA E GIUSTIZIA	1.553.160	95.197	41.630	136.827	1.689.787
MINISTERO DEGLI AFFARI ESTERI	507.621	204.059	50.788	254.847	762.468
MINISTERO DELLA PUBBLICA ISTRUZIONE	925.864	-	-	-	925.864
MINISTERO DELL'INTERNO	30.590.790	279.366	447.975	727.341	31.318.131
MINISTERO DEI LAVORI PUBBLICI	11.926.299	1.153.353	1.340.944	2.494.297	14.420.556
MINISTERO DEI TRASPORTI E DELLA NAVIGAZIONE	1.900.764	542.710	194.820	737.530	2.638.294
MINISTERO DELLE POSTE E DELLE TELECOMUNICAZIONI	34.583	11.377	13.142	24.519	59.102
MINISTERO DELLA DIFESA	11.606.797	1.116.459	44.842	1.161.301	12.768.098
MINISTERO PER LE POLITICHE AGRICOLE	3.354.505	622.298	114.543	736.841	4.091.346
MINISTERO DELL'INDUSTRIA, DEL COMMERCIO E DELL'ARTIGIANATO	4.681.835	836.222	401.280	1.237.502	5.919.337
MINISTERO DEL LAVORO E DELLA PREVIDENZA SOCIALE	5.821.251	202.548	-	202.548	6.023.799
MINISTERO DEL COMMERCIO CON L'ESTERO	144.564	10.757	108	10.865	155.429
MINISTERO DELLA SANITA'	631.291	11.650	-	11.650	642.941
MINISTERO PER I BENI CULTURALI E AMBIENTALI	2.178.729	78.881	12.427	91.308	2.270.037
MINISTERO DELL'AMBIENTE	1.658.936	152.130	59.307	211.437	1.870.373
MINISTERO DELL'UNIVERSITA' E DELLA RICERCA SCIENTIFICA E TECNOLOGICA	10.662.695	141.280	7.024	148.304	10.810.999
TOTALE	158.270.687	13.182.475	4.079.473	17.261.948	175.532.635

TABELLA N. 22 - RESIDUI PASSIVI DI STANZIAMENTO AL 31 DICEMBRE 1997 PER ESERCIZI DI PROVENIENZA

M I N I S T E R I	(MILIONI DI LIRE)										TOTALE	
	E S E R C I Z I D I P R O V E N I E N Z A											
	1992 E PRECEDENTI	1993	1994	1995	1996	1997						
TITOLO I - SPESE CORRENTI												
PRESIDENZA DEL CONSIGLIO DEI MINISTRI	-	4.095	3.542	283	59.362	397.150						464.432
MINISTERO DEL TESORO	-	-	-	-	507	594.861						595.368
MINISTERO DELLE FINANZE	-	-	-	-	2.873	5.808						8.681
MINISTERO DEL BILANCIO E DELLA PROGRAMMAZIONE ECONOMICA	-	-	-	-	-	-						-
MINISTERO DI GRAZIA E GIUSTIZIA	-	-	-	-	81	-						81
MINISTERO DEGLI AFFARI ESTERI	17.091	89	5.000	10.568	12.723	199.342						244.813
MINISTERO DELLA PUBBLICA ISTRUZIONE	-	-	-	-	-	-						-
MINISTERO DELL'INTERNO	-	238	4.800	1.317	5.320	11.340						23.015
MINISTERO DEI LAVORI PUBBLICI	-	-	-	-	207	55.000						55.207
MINISTERO DEI TRASPORTI E DELLA NAVIGAZIONE	-	-	-	-	2.069	56.197						58.266
MINISTERO DELLE POSTE E DELLE TELECOMUNICAZIONI	-	-	-	-	2.013	-						2.013
MINISTERO DELLA DIFESA	-	-	-	-	26.806	1.075.462						1.102.268
MINISTERO PER LE POLITICHE AGRICOLE	-	-	-	-	-	-						-
MINISTERO DELL'INDUSTRIA, DEL COMMERCIO E DELL'ARTIGIANATO	-	-	-	-	-	-						-
MINISTERO DEL LAVORO E DELLA PREVIDENZA SOCIALE	-	-	-	-	-	166.503						166.503
MINISTERO DEL COMMERCIO CON L'ESTERO	-	-	-	-	-	-						-
MINISTERO DELLA SANITA'	-	-	-	-	-	11.650						11.650
MINISTERO PER I BENI CULTURALI E AMBIENTALI	-	-	-	-	207	-						207
MINISTERO DELL'AMBIENTE	-	-	-	-	-	-						-
MINISTERO DELL'UNIVERSITA' E DELLA RICERCA SCIENTIFICA E TECNOLOGICA	-	-	-	-	-	-						-
TOTALE TITOLO I	17.091	4.422	13.342	12.168	112.168	2.573.313						2.732.504

SEQUE TABELLA N. 22 - RESIDUI PASSIVI DI STANZIAMENTO AL 31 DICEMBRE 1997 PER ESERCIZI DI PROVENIENZA

M I N I S T E R I	(MILIONI DI LIRE)							TOTALE
	E S E R C I Z I		P R O V E N I E N Z A		1997			
	1992 E PRECEDENTI	1993	1994	1995	1996	1997		
TITOLO II - SPESE IN CONTO CAPITALE								
PRESIDENZA DEL CONSIGLIO DEI MINISTRI	51.244	200	29.672	64.684	39.037	3.130.862	3.315.699	
MINISTERO DEL TESORO	-	-	-	-	98.366	1.132.672	1.231.038	
MINISTERO DELLE FINANZE	13.641	260.829	172.197	20.654	160.011	114.455	741.787	
MINISTERO DEL BILANCIO E DELLA PROGRAMMAZIONE ECONOMICA	-	-	-	-	369.647	2.348.380	2.718.027	
MINISTERO DI GRAZIA E GIUSTIZIA	-	-	-	1.206	40.144	95.197	136.547	
MINISTERO DEGLI AFFARI ESTERI	-	1.900	-	-	3.417	4.717	10.034	
MINISTERO DELLA PUBBLICA ISTRUZIONE	-	-	-	-	-	-	-	
MINISTERO DELL'INTERNO	-	8.572	71.142	190.432	166.154	268.026	704.326	
MINISTERO DEI LAVORI PUBBLICI	52	-	-	157.347	1.183.339	1.098.353	2.439.091	
MINISTERO DEI TRASPORTI E DELLA NAVIGAZIONE	5.309	10.000	-	28.740	148.701	486.513	679.263	
MINISTERO DELLE POSTE E DELLE TELECOMUNICAZIONI	-	-	-	-	11.129	11.377	22.506	
MINISTERO DELLA DIFESA	-	-	-	2.870	15.166	40.997	59.033	
MINISTERO PER LE POLITICHE AGRICOLE	-	-	-	149	114.394	622.298	736.841	
MINISTERO DELL'INDUSTRIA, DEL COMMERCIO E DELL'ARTIGIANATO	-	-	-	-	401.280	836.222	1.237.502	
MINISTERO DEL LAVORO E DELLA PREVIDENZA SOCIALE	-	-	-	-	-	36.045	36.045	
MINISTERO DEL COMMERCIO CON L'ESTERO	-	-	-	-	108	10.757	10.865	

SEGUE TABELLA N. 22 - RESIDUI PASSIVI DI STANZIAMENTO AL 31 DICEMBRE 1997 PER ESERCIZI DI PROVENIENZA

M I N I S T E R I	(MILIONI DI LIRE)													
	E S E R C I Z I D I P R O V E N I E N Z A													
	1992 E PRECEDENTI	1993	1994	1995	1996	1997	T O T A L E							
MINISTERO DELLA SANITA'	-	-	-	-	-	-	-	-	-	-	-	-	-	-
MINISTERO PER I BENI CULTURALI E AMBIENTALI	-	-	-	-	12.220	78.881	-	-	-	-	-	-	-	91.101
MINISTERO DELL'AMBIENTE	-	-	5.000	4.000	50.307	152.130	-	-	-	-	-	-	-	211.437
MINISTERO DELL'UNIVERSITA' E DELLA RICERCA SCIENTIFICA E TECNOLOGICA	-	-	-	-	7.024	141.280	-	-	-	-	-	-	-	148.304
TOTALE TITOLO II	70.246	281.501	278.011	470.082	2.820.444	10.609.162	14.529.446	-	-	-	-	-	-	-
TOTALE SPESE FINALI	87.337	285.923	291.353	482.250	2.932.612	13.182.475	17.261.950	-	-	-	-	-	-	-

SEQUE TABELLA N. 22 - RESIDUI PASSIVI DI STANZIAMENTO AL 31 DICEMBRE 1997 PER ESERCIZI DI PROVENIENZA
(MILIONI DI LIRE)

M I N I S T E R I	E S E R C I Z I D I P R O V E N I E N Z A					T O T A L E
	1992 E PRECEDENTI	1993	1994	1995	1996	

TITOLO III - RIMBORSO DI PRESTITI

TOTALE TITOLO III	-	-	-	-	-	-
IN COMPLESSO	87.337	285.923	291.353	482.250	2.932.612	13.182.475
						17.261.950

TABELLA N. 23 - RESIDUI PASSIVI AL 31 DICEMBRE 1997 PER CATEGORIE ECONOMICHE E PER ESERCIZI DI PROVENIENZA
DISTINTI IN PROPRI (P), DI STANZIAMENTO (S) E COMPLESSIVI (T).

A G G R E G A T I	(MILIONI DI LIRE)										TOTALE		
	E S E R C I Z I												
	1992 E PRECEDENTI	1993	1994	1995	1996	1997	1997	1997	1997	1997			
TITOLO I - SPESE CORRENTI													
CATEGORIA I - SERVIZI DEGLI ORGANI COSTITUZIONALI	P	-	-	-	-	-	-	-	-	-	-	77	
	S	-	-	-	-	-	-	-	-	-	-	77	
	T	-	-	-	-	-	-	-	-	-	-	77	
CATEGORIA II - PERSONALE IN ATTIVITA' DI SERVIZIO	P	-	-	20	46.530	649.013	1.683.358	2.378.921	S	-	4.068	508.794	512.862
	T	-	-	20	46.530	653.061	2.192.152	2.891.763	S	-	4.068	508.794	512.862
CATEGORIA III - PERSONALE IN QUIESCENZA	P	-	-	-	10	12.919	333.122	346.051	S	-	-	-	-
	T	-	-	-	10	12.919	333.122	346.051	S	-	-	-	-
CATEGORIA IV - ACQUISTO DI BENI E SERVIZI	P	20	176.247	338.938	1.961.358	4.473.860	9.662.430	16.612.853	S	2.545	4.335	50.509	1.298.270
	T	2.565	176.485	343.738	1.965.693	4.524.369	10.898.273	17.911.123	T	2.565	176.485	4.524.369	10.898.273
CATEGORIA V - TRASFERIMENTI	P	6	46.018	82.985	572.221	6.039.136	73.072.970	79.813.336	S	14.546	89	6.613	610.721
	T	14.552	46.107	87.985	579.771	6.045.749	73.683.691	80.457.855	T	14.552	46.107	6.045.749	73.683.691
CATEGORIA VI - INTERESSI	P	-	456	-	3.776	276.534	1.004.928	1.286.013	S	-	456	-	-
	T	-	456	-	3.776	276.534	1.004.928	1.286.013	T	-	456	-	-
CATEGORIA VII - POSTE CORRETTIVE E COMPENSATIVE DELLE ENTRATE	P	-	-	-	83	699.770	2.474.269	3.174.122	S	-	-	-	-
	T	-	-	-	83	699.770	2.474.269	3.174.122	T	-	-	-	-
CATEGORIA VIII - AMMORTAMENTI	P	-	-	-	-	-	148.560	148.560	S	-	-	-	-
	T	-	-	-	-	-	148.560	148.560	T	-	-	-	-
CATEGORIA IX - SOMME NON ATTRIBUIBILI	P	-	126.727	138.581	138.581	16.074	560.209	841.591	S	-	4.095	217.955	276.873
	T	-	130.269	130.269	138.864	67.072	778.164	1.118.464	T	-	4.095	217.955	276.873
TOTALE TITOLO I	P	26	222.721	548.989	2.722.559	12.167.306	88.939.923	104.601.524	S	17.091	4.422	112.168	2.573.313
	T	17.117	227.143	562.331	2.734.727	12.279.474	91.513.236	107.334.028	T	17.117	227.143	12.279.474	91.513.236

SEGUE TABELLA N. 23 - RESIDUI PASSIVI AL 31 DICEMBRE 1997 PER CATEGORIE ECONOMICHE E PER ESERCIZI DI PROVENIENZA
DISTINTI IN PROPRI (P), DI STANZIAMENTO (S) E COMPLESSIVI (T).

A G G R E G A T I	(MILIONI DI LIRE)									
	E S E R C I Z I D I P R O V E N I E N Z A									
	1992 E PRECEDENTI	1993	1994	1995	1996	1997	TOTALE			
TITOLO II - SPESE IN CONTO CAPITALE										
CATEGORIA X - BENI ED OPERE IMMOBILIARI A CARICO DIRETTO DELLO STATO	P S T	5.541 19.001 24.542	1.054.787 281.301 1.336.088	1.203.137 248.339 1.451.476	1.915.800 347.266 2.263.066	1.731.982 824.541 2.556.523	1.152.882 1.979.181 3.132.063	7.064.129 3.699.629 10.763.758		
CATEGORIA XI - BENI MOBILI, MACCHINE ED ATTREZZATURE TECNICO-SCIENIFICHE A CARICO DIRETTO DELLO STATO	P S T	- - -	34.195 - 34.195	124.337 - 124.337	330.003 44.561 374.564	413.033 233.701 646.734	581.273 309.170 890.443	1.482.841 587.432 2.070.273		
CATEGORIA XII - TRASFERIMENTI	P S T	179.712 51.245 230.957	1.973.349 200 1.973.549	3.364.993 29.672 3.394.665	3.342.701 78.255 3.420.956	8.049.629 1.706.064 9.755.693	24.459.013 6.759.290 31.218.303	41.369.397 8.624.726 49.994.123		
CATEGORIA XIII - PARTECIPAZIONI AZIONARIE E CONFERIMENTI	P S T	- - -	- - -	810 - 810	640 - 640	398.744 - 398.744	234.291 19.889 254.180	634.485 19.889 654.374		
CATEGORIA XIV - CONCESSIONE DI CREDITI ED ANTICIPAZIONI PER FINALITA' PRODUTTIVE	P S T	- - -	117.518 - 117.518	159.040 - 159.040	308.426 - 308.426	471.254 1.495 472.749	1.432.201 799.350 2.231.551	2.488.439 800.845 3.289.284		
CATEGORIA XV - CONCESSIONE DI CREDITI ED ANTICIPAZIONI PER FINALITA' NON PRODUTTIVE	P S T	- - -	- - -	- - -	- - -	- - -	- - -	- - -		
CATEGORIA XVI - SOMME NON ATTRIBUIBILI	P S T	- - -	- - -	1.494 - 1.494	54.641 - 54.641	78.504 54.643 133.147	285.176 742.282 1.027.458	419.815 796.925 1.216.740		
TOTALE TITOLO II	P S T	185.253 70.246 255.499	3.179.849 281.501 3.461.350	4.853.811 278.011 5.131.822	5.952.211 470.082 6.422.293	11.143.146 2.820.444 13.963.590	28.144.836 10.609.162 38.753.998	53.659.106 14.529.446 67.988.552		
TOTALE SPESE FINALI	P S T	185.279 87.337 272.616	3.402.570 285.923 3.688.493	5.402.800 291.353 5.694.153	8.674.770 482.250 9.157.020	23.310.452 2.932.612 26.243.064	117.084.759 13.182.475 130.267.234	158.060.630 17.261.950 175.322.580		
TITOLO III - RIMBORSO DI PRESTITI	P S T	39.226 - 39.226	32.365 - 32.365	11.385 - 11.385	2.376 - 2.376	9.530 - 9.530	115.175 - 115.175	210.057 - 210.057		
IN COMPLESSO	P S T	224.505 87.337 311.842	3.434.935 285.923 3.720.858	5.414.185 291.353 5.705.538	8.677.146 482.250 9.159.396	23.319.982 2.932.612 26.252.594	117.199.934 13.182.475 130.382.409	158.270.687 17.261.950 175.532.637		

TABELLA N. 24 - RESIDUI PASSIVI AL 31 DICEMBRE 1997 PER TITOLI, SEZIONI E PER ESERCIZI DI PROVENIENZA
DISTINTI IN PROPRI (P), DI STANZIAMENTO (S) E COMPLESSIVI (T).

A G G R E G A T I	(MILIONI DI LIRE)									
	E S E R C I Z I D I P R O V E N I E N Z A									
	E PRECEDENTI	1992	1993	1994	1995	1996	1997	TOTALE		
TITOLO I - SPESE CORRENTI										
SEZIONE I - AMMINISTRAZIONE GENERALE										
P	-	-	58	3.709	217.014	1.000.330	3.727.318	4.948.429		
S	-	-	-	-	-	11.745	110.596	122.341		
T	-	-	58	3.709	217.014	1.012.075	3.837.914	5.070.770		
SEZIONE II - DIFESA NAZIONALE										
P	-	172.731	-	323.365	1.428.453	3.224.602	5.504.301	10.653.452		
S	-	-	-	-	-	26.806	1.040.044	1.066.850		
T	-	172.731	-	323.365	1.428.453	3.251.408	6.544.345	11.720.302		
SEZIONE III - GIUSTIZIA										
P	-	-	-	4.658	59.345	302.575	918.809	1.285.387		
S	-	-	-	-	-	80	-	80		
T	-	-	-	4.658	59.345	302.655	918.809	1.285.467		
SEZIONE IV - SICUREZZA PUBBLICA										
P	-	-	-	-	83.215	158.992	545.370	787.577		
S	-	-	-	-	-	-	-	1		
T	-	-	-	-	83.216	158.992	545.370	787.578		
SEZIONE V - RELAZIONI INTERNAZIONALI										
P	-	1.522	-	-	22.844	158.356	424.007	606.729		
S	17.091	327	9.800	9.800	11.884	18.043	196.210	253.355		
T	17.091	1.849	9.800	9.800	34.728	176.399	620.217	860.084		
SEZIONE VI - ISTRUZIONE E CULTURA										
P	-	26	-	2.321	70.602	461.985	2.137.609	2.672.543		
S	-	-	-	-	-	207	8.010	8.217		
T	-	26	-	2.321	70.602	462.192	2.145.619	2.680.760		
SEZIONE VII - UNIVERSITA' E RICERCA SCIENTIFICA										
P	-	-	-	-	88.497	188.350	5.711.586	5.988.433		
S	-	-	-	-	-	-	-	-		
T	-	-	-	-	88.497	188.350	5.711.586	5.988.433		
SEZIONE VIII - EDILIZIA										
P	-	-	1.045	114	22.316	102.246	167.301	293.022		
S	-	-	-	-	-	-	35.418	35.418		
T	-	-	1.045	114	22.316	102.246	202.719	328.440		
SEZIONE IX - LAVORO E PREVIDENZA SOCIALE										
P	-	-	2	1	396.445	1.616.899	4.275.239	6.288.586		
S	-	-	-	-	-	-	166.503	166.503		
T	-	-	2	1	396.445	1.616.899	4.441.742	6.455.089		
SEZIONE X - ASSISTENZA PUBBLICA										
P	-	-	-	126.727	138.626	7.920	198.984	472.257		
S	-	4.095	-	3.542	283	50.998	230.928	289.846		
T	-	4.095	-	130.269	138.909	58.918	429.912	762.103		
SEZIONE XI - IGIENE E SANITA'										
P	-	151	-	74	28.955	652.205	29.971.698	30.653.083		
S	-	-	-	-	-	-	11.650	11.650		
T	-	151	-	74	28.955	652.205	29.983.348	30.664.733		
SEZIONE XII - TRASPORTI, NAVIGAZIONE E COMUNICAZIONI										
P	-	738	-	9.373	8.153	63.026	5.480.715	5.562.005		
S	-	-	-	-	-	4.082	56.197	60.279		
T	-	738	-	9.373	8.153	67.108	5.536.912	5.622.284		

SEGUE TABELLA N. 24 - RESIDUI PASSIVI AL 31 DICEMBRE 1997 PER TITOLI, SEZIONI E PER ESERCIZI DI PROVENIENZA
DISTINTI IN PROPRI (P), DI STANZIAMENTO (S) E COMPLESSIVI (T).

A G G R E G A T I	(MILIONI DI LIRE)										TOTALE
	E S E R C I Z I										
	1992 E PRECEDENTI	1993	1994	1995	1996	1997	1997	1997	1997	1997	
SEZIONE XIII - AGRICOLTURA E ALIMENTAZIONE	P	-	-	-	1.200	-	-	-	80.861	551.030	633.091
	S	-	-	-	-	-	-	-	80.861	551.030	633.091
	T	-	-	-	1.200	-	-	-	161.722	1.102.060	1.266.182
SEZIONE XIV - INDUSTRIA, COMMERCIO E ARTIGIANATO	P	-	-	-	2.037	-	-	-	255.069	386.723	643.829
	S	-	-	-	-	-	-	-	147.814	147.814	347.638
	T	-	-	-	2.037	-	-	-	402.883	534.537	791.467
SEZIONE XV - INTERVENTI NELLE AREE DEPRESSE	P	-	-	-	-	-	-	-	6.357	345.299	351.656
	S	-	-	-	-	-	-	-	-	2.294	2.294
	T	-	-	-	-	-	-	-	6.357	347.593	353.950
SEZIONE XVI - OPERE ED INTERVENTI ECONOMICI NON ATTRIBUIBILI A PARTICOLARI SETTORI	P	-	-	-	24.244	-	-	-	66.713	269.606	360.563
	S	-	-	-	-	-	-	-	207	55.000	55.207
	T	-	-	-	24.244	-	-	-	66.920	324.606	415.770
SEZIONE XVII - FINANZA REGIONALE E LOCALE	P	-	46.018	78.328	114.848	2.831.073	25.288.000	28.358.267	-	-	-
	S	-	-	-	-	-	-	-	-	-	-
	T	-	46.018	78.328	114.848	2.831.073	25.288.000	28.358.267	-	-	-
SEZIONE XVIII - PROTEZIONE CIVILE E PUBBLICHE CALAMITA'	P	-	-	-	6.990	-	-	-	221.577	288.114	516.681
	S	-	-	-	-	-	-	-	-	12.649	12.649
	T	-	-	-	6.990	-	-	-	221.577	300.763	529.330
SEZIONE XIX - FONDI SPECIALI E DI RISERVA	P	-	-	-	-	-	-	-	-	500.000	500.000
	S	-	-	-	-	-	-	-	-	500.000	500.000
	T	-	-	-	-	-	-	-	-	1.000.000	1.000.000
SEZIONE XX - INTERESSI DI DEBITI	P	-	456	319	2.737	-	-	-	67.583	174.861	245.956
	S	-	-	-	-	-	-	-	-	-	-
	T	-	456	319	2.737	-	-	-	67.583	174.861	245.956
SEZIONE XXI - ONERI NON RIPARTIBILI	P	-	-	-	6.038	700.587	2.573.353	3.279.978	-	-	-
	S	-	-	-	-	-	-	-	-	-	-
	T	-	-	-	6.038	700.587	2.573.353	3.279.978	-	-	-
TOTALE TITOLO I	P	26	222.721	548.989	2.722.559	12.167.306	88.939.923	104.601.524	-	-	-
	S	17.091	4.422	13.342	12.168	112.168	2.573.313	2.732.504	-	-	-
	T	17.117	227.143	562.331	2.734.727	12.279.474	91.513.236	107.334.028	-	-	-

SEGUE TABELLA N. 24 - RESIDUI PASSIVI AL 31 DICEMBRE 1997 PER TITOLI, SEZIONI E PER ESERCIZI DI PROVENIENZA
DISTINTI IN PROPRI (P), DI STANZIAMENTO (S) E COMPLESSIVI (T).

A G G R E G A T I	(MILIONI DI LIRE)										TOTALE											
	E S E R C I Z I D I P R O V E N I E N Z A																					
	E PRECEDENTI	1992	1993	1994	1995	1996	1997															
TITOLO II - SPESE IN CONTO CAPITALE																						
SEZIONE I - AMMINISTRAZIONE GENERALE	P	-	295	404	178.956	256.333	271.902	707.890	S	-	-	77.572	87.376	164.953	T	-	-	333.905	359.278	872.843		
SEZIONE II - DIFESA NAZIONALE	P	-	46.760	89	17.000	19.387	2.448	85.684	S	-	-	-	1.068	1.068	1.068	T	-	-	19.387	3.516	86.752	
SEZIONE III - GIUSTIZIA	P	-	6.651	32.873	35.164	39.219	39.707	153.614	S	-	-	1.061	27.638	58.605	87.304	T	-	-	66.857	98.312	240.918	
SEZIONE IV - SICUREZZA PUBBLICA	P	-	32.419	72.835	67.383	90.778	96.733	360.148	S	-	-	71.142	150.431	213.849	594.426	T	-	-	241.209	310.582	954.574	
SEZIONE V - RELAZIONI INTERNAZIONALI	P	-	30.000	34.622	35.890	61.209	5.000	166.721	S	-	-	-	-	-	1.900	T	-	-	34.622	61.209	168.621	
SEZIONE VI - ISTRUZIONE E CULTURA	P	2.707	169.950	222.527	336.146	404.804	764.931	1.901.065	S	52	-	-	13.375	119.219	132.860	T	2.759	169.950	222.527	418.379	2.033.925	
SEZIONE VII - UNIVERSITA' E RICERCA SCIENTIFICA	P	5.468	386.794	505.488	563.541	651.376	1.763.543	3.876.210	S	-	-	-	80	22.332	22.412	T	5.468	386.794	505.488	651.456	3.898.622	
SEZIONE VIII - EDILIZIA	P	68	392.910	394.046	635.719	518.768	830.805	2.772.316	S	13.641	260.829	172.197	985.716	493.631	2.037.344	T	13.709	653.739	566.243	1.504.484	4.809.660	
SEZIONE IX - LAVORO E PREVIDENZA SOCIALE	P	-	67.246	50.136	19.503	124.112	180.477	441.474	S	-	-	-	-	19.557	19.557	T	-	67.246	50.136	124.112	200.034	461.031
SEZIONE X - ASSISTENZA PUBBLICA	P	-	-	-	-	-	-	-	S	-	-	-	-	-	-	T	-	-	-	-	-	-
SEZIONE XI - IGIENE E SANITA'	P	-	25.137	24.008	24.349	451.072	285.456	810.022	S	-	-	-	13.852	306.956	336.210	T	-	25.137	24.008	464.924	592.412	1.144.232
SEZIONE XII - TRASPORTI, NAVIGAZIONE E COMUNICAZIONI	P	4.334	332.396	283.072	414.067	474.567	5.706.694	7.215.130	S	5.309	10.000	-	179.075	590.037	813.361	T	9.643	342.396	283.072	653.642	6.296.731	8.028.491

SEGUE TABELLA N. 24 - RESIDUI PASSIVI AL 31 DICEMBRE 1997 PER TITOLI, SEZIONI E PER ESERCIZI DI PROVENIENZA
DISTINTI IN PROPRI (P), DI STANZIAMENTO (S) E COMPLESSIVI (T).

A G G R E G A T I	(MILIONI DI LIRE)										TOTALE	
	E S E R C I Z I D I P R O V E N I E N Z A											
	E PRECEDENTI	1992	1993	1994	1995	1996	1997					
SEZIONE XIII - AGRICOLTURA E ALIMENTAZIONE	P	-	625.853	575.410	548.361	512.487	371.914	2.634.025				
	S	-	-	-	149	52.834	654.102	507.085				
	T	-	625.853	575.410	548.510	565.321	826.016	3.141.110				
SEZIONE XIV - INDUSTRIA, COMMERCIO E ARTIGIANATO	P	-	397.768	704.218	692.576	1.252.327	3.290.364	6.337.253				
	S	-	-	-	-	161.345	453.811	615.156				
	T	-	397.768	704.218	692.576	1.413.672	3.744.175	6.952.409				
SEZIONE XV - INTERVENTI NELLE AREE DEPRESSE	P	-	44.760	256.516	550.695	2.656.921	4.223.217	7.732.109				
	S	-	-	-	-	711.804	2.926.886	3.638.690				
	T	-	44.760	256.516	550.695	3.368.725	7.150.103	11.370.799				
SEZIONE XVI - OPERE ED INTERVENTI ECONOMICI NON ATTRIBUIBILI A PARTICOLARI SETTORI	P	744	523.073	528.694	949.673	967.808	1.142.350	4.112.342				
	S	-	-	5.000	19.077	195.324	1.073.101	1.292.502				
	T	744	523.073	533.694	968.750	1.163.132	2.215.451	5.404.844				
SEZIONE XVII - FINANZA REGIONALE E LOCALE	P	171.932	53.883	1.054.348	235.799	936.738	8.398.424	10.851.124				
	S	51.244	200	29.672	64.684	31.953	3.032.537	3.210.290				
	T	223.176	54.083	1.084.020	300.483	968.691	11.430.961	14.061.414				
SEZIONE XVIII - PROTEZIONE CIVILE E PUBBLICHE CALAMITA'	P	-	43.954	114.525	647.389	1.725.240	770.871	3.301.979				
	S	-	-	-	80.788	219.245	702.195	1.002.228				
	T	-	43.954	114.525	728.177	1.944.485	1.473.066	4.304.207				
SEZIONE XIX - FONDI SPECIALI E DI RISERVA	P	-	-	-	-	-	-	-				
	S	-	-	-	-	-	-	-				
	T	-	-	-	-	-	-	-				
SEZIONE XX - INTERESSI DI DEBITI	P	-	-	-	-	-	-	-				
	S	-	-	-	-	-	-	-				
	T	-	-	-	-	-	-	-				
SEZIONE XXI - ONERI NON RIPARTIBILI	P	-	-	-	-	-	-	-				
	S	-	-	-	-	-	-	-				
	T	-	-	-	-	-	-	-				
TOTALE TITOLO II	P	185.253	3.179.849	4.853.811	5.952.211	11.143.146	28.144.836	53.459.106				
	S	70.246	281.501	278.011	470.082	2.820.444	10.609.162	14.529.446				
	T	255.499	3.461.350	5.131.822	6.422.293	13.963.590	38.753.998	67.988.552				
TOTALE SPESE FINALI	P	185.279	3.402.570	5.402.800	8.674.770	23.310.452	117.084.759	158.060.630				
	S	87.337	285.923	291.353	482.250	2.932.612	13.182.475	17.261.950				
	T	272.616	3.688.493	5.694.153	9.157.020	26.243.064	130.267.234	175.322.580				

SEQUE TABELLA N. 24 - RESIDUI PASSIVI AL 31 DICEMBRE 1997 PER TITOLI, SEZIONI E PER ESERCIZI DI PROVENIENZA
DISTINTI IN PROPRI (P), DI STANZIAMENTO (S) E COMPLESSIVI (T).

A G G R E G A T I	(MILIONI DI LIRE)									
	E S E R C I Z I D I P R O V E N I E N Z A									
	1992	1993	1994	1995	1996	1997	T O T A L E			
	E P R E C E D E N T I									
TITOLO III - RIMBORSO DI PRESTITI										
SEZIONE XXII - RIMBORSO DI PRESTITI										
P	39.226	32.365	11.385	2.376	9.530	115.175	210.057			
T	39.226	32.365	11.385	2.376	9.530	115.175	210.057			
IN COMPLESSO										
P	224.505	3.434.935	5.414.185	8.677.146	23.319.982	117.199.934	158.270.687			
S	87.337	285.923	291.353	482.250	2.932.612	13.182.475	17.261.950			
T	311.842	3.720.858	5.705.538	9.159.396	26.252.594	130.382.409	175.532.637			

SEGUE TABELLA N. 24 - RESIDUI PASSIVI AL 31 DICEMBRE 1997 PER SEZIONI E PER ESERCIZI DI PROVENIENZA
DISTINTI IN PROPRI (P), DI STANZIAMENTO (S) E COMPLESSIVI (T). (MILIONI DI LIRE)

A G G R E G A T I	E S E R C I Z I D I P R O V E N I E N Z A									
	E P R E C E D E N T I		1993	1994	1995	1996	1997	T O T A L E		
	1992	1991								
SEZIONE I - AMMINISTRAZIONE GENERALE	P	-	353	4.114	395.970	1.256.663	3.999.221	5.656.321		
	S	-	-	-	5	89.317	197.973	287.295		
	T	-	353	4.114	395.975	1.345.980	4.197.194	5.943.616		
SEZIONE II - DIFESA NAZIONALE	P	-	219.491	323.454	1.445.453	3.243.990	5.506.749	10.739.137		
	S	-	-	-	-	26.806	1.041.112	1.067.918		
	T	-	219.491	323.454	1.445.453	3.270.796	6.547.861	11.807.055		
SEZIONE III - GIUSTIZIA	P	-	6.651	37.531	94.509	341.794	958.516	1.439.001		
	S	-	-	-	1.061	27.719	58.605	87.385		
	T	-	6.651	37.531	95.570	369.513	1.017.121	1.526.386		
SEZIONE IV - SICUREZZA PUBBLICA	P	-	32.419	72.835	150.598	249.770	642.103	1.147.725		
	S	-	8.572	71.142	150.433	150.431	213.849	594.427		
	T	-	40.991	143.977	301.031	400.201	855.952	1.742.152		
SEZIONE V - RELAZIONI INTERNAZIONALI	P	-	31.522	34.622	58.734	219.565	429.007	773.450		
	S	17.090	2.227	9.800	11.884	18.043	196.211	255.255		
	T	17.090	33.749	44.422	70.618	237.608	625.218	1.028.705		
SEZIONE VI - ISTRUZIONE E CULTURA	P	2.733	169.950	224.849	406.748	866.789	2.902.540	4.573.609		
	S	52	-	-	14	13.782	127.229	141.077		
	T	2.785	169.950	224.849	406.762	880.571	3.029.769	4.714.686		
SEZIONE VII - UNIVERSITA' E RICERCA SCIENTIFICA	P	5.468	386.794	505.488	652.039	839.726	7.475.129	9.864.644		
	S	-	-	-	-	80	22.332	22.412		
	T	5.468	386.794	505.488	652.039	839.806	7.497.461	9.887.056		
SEZIONE VIII - EDILIZIA	P	68	393.955	394.160	658.035	621.014	998.106	3.065.338		
	S	13.641	260.829	172.197	111.530	985.716	528.849	2.072.762		
	T	13.709	654.784	566.357	769.565	1.606.730	1.526.955	5.138.100		
SEZIONE IX - LAVORO E PREVIDENZA SOCIALE	P	-	67.248	50.137	415.948	1.741.011	4.455.717	6.730.061		
	S	-	-	-	-	-	186.060	186.060		
	T	-	67.248	50.137	415.948	1.741.011	4.641.777	6.916.121		
SEZIONE X - ASSISTENZA PUBBLICA	P	-	-	126.727	138.626	7.920	198.984	472.257		
	S	-	4.095	3.542	283	50.998	230.928	289.846		
	T	-	4.095	130.269	138.909	58.918	429.912	762.103		
SEZIONE XI - IGIENE E SANITA'	P	-	25.288	24.082	53.304	1.103.277	30.257.154	31.463.105		
	S	-	-	-	13.401	13.852	318.606	345.859		
	T	-	25.288	24.082	66.705	1.117.129	30.575.760	31.808.964		
SEZIONE XII - TRASPORTI, NAVIGAZIONE E COMUNICAZIONI	P	4.334	333.134	292.445	422.219	537.593	11.187.409	12.777.134		
	S	5.309	10.000	-	28.940	183.156	646.233	873.638		
	T	9.643	343.134	292.445	451.159	720.749	11.833.642	13.650.772		
SEZIONE XIII - AGRICOLTURA E ALIMENTAZIONE	P	-	625.853	575.410	549.562	593.348	922.944	3.267.117		
	S	-	-	-	149	52.834	454.102	507.085		
	T	-	625.853	575.410	549.711	646.182	1.377.046	3.774.202		

SEGUE TABELLA N. 24 - RESIDUI PASSIVI AL 31 DICEMBRE 1997 PER SEZIONI E PER ESERCIZI DI PROVENIENZA
DISTINTI IN PROPRI (P), DI STANZIAMENTO (S) E COMPLESSIVI (T). (MILIONI DI LIRE)

A G G R E G A T I	E S E R C I Z I D I P R O V E N I E N Z A										T O T A L E
	E P R E C E D E N T I		1993	1994	1995	1996	1997				
	1992	1991									
SEZIONE XIV - INDUSTRIA, COMMERCIO E ARTIGIANATO	P	-	397.768	704.218	694.613	1.507.395	3.677.087	6.981.081			
	S	-	-	-	-	161.345	601.625	762.970			
	T	-	397.768	704.218	694.613	1.668.740	4.278.712	7.744.051			
SEZIONE XV - INTERVENTI NELLE AREE DEPRESSE	P	-	44.760	256.516	550.695	2.663.278	4.568.516	8.083.765			
	S	-	-	-	-	711.804	2.929.180	3.640.984			
	T	-	44.760	256.516	550.695	3.375.082	7.497.696	11.724.749			
SEZIONE XVI - OPERE ED INTERVENTI ECONOMICI NON ATTRIBUIBILI A PARTICOLARI SETTORI	P	744	523.073	528.694	973.916	1.034.521	1.411.956	4.472.904			
	S	-	-	5.000	19.077	195.551	1.128.101	1.347.709			
	T	744	523.073	533.694	992.993	1.230.052	2.540.057	5.820.613			
SEZIONE XVII - FINANZA REGIONALE E LOCALE	P	171.932	99.901	1.132.675	350.647	3.767.811	33.686.423	39.209.389			
	S	51.244	200	29.672	64.684	31.953	3.032.537	3.210.290			
	T	223.176	100.101	1.162.347	415.331	3.799.764	36.718.960	42.419.679			
SEZIONE XVIII - PROTEZIONE CIVILE E PUBBLICHE CALAMITA'	P	-	43.954	114.525	654.379	1.946.817	1.058.985	3.818.660			
	S	-	-	-	80.788	219.245	714.843	1.014.876			
	T	-	43.954	114.525	735.167	2.166.062	1.773.828	4.833.536			
SEZIONE XIX - FONDI SPECIALI E DI RISERVA	P	-	-	-	-	-	-	-			
	S	-	-	-	-	-	-	500.000			
	T	-	-	-	-	-	-	500.000			
SEZIONE XX - INTERESSI DI DEBITI	P	-	456	319	2.737	67.583	174.861	245.956			
	S	-	-	-	-	-	-	-			
	T	-	456	319	2.737	67.583	174.861	245.956			
SEZIONE XXI - ONERI NON RIPARTIBILI	P	-	-	-	6.038	700.587	2.573.353	3.279.978			
	S	-	-	-	-	-	54.100	54.100			
	T	-	-	-	6.038	700.587	2.627.453	3.334.078			
T O T A L E	P	185.279	3.402.570	5.402.801	8.674.770	23.310.452	117.084.760	158.060.632			
	S	87.336	285.923	291.353	482.249	2.932.612	13.182.475	17.261.948			
	T	272.615	3.688.493	5.694.154	9.157.019	26.243.064	130.267.235	175.322.580			
SEZIONE XXII - RIMBORSO DI PRESTITI	P	39.226	32.365	11.385	2.376	9.530	115.175	210.057			
	S	-	-	-	-	-	-	-			
	T	39.226	32.365	11.385	2.376	9.530	115.175	210.057			
I N C O M P L E S S O	P	224.505	3.434.935	5.414.186	8.677.146	23.319.982	117.199.935	158.270.689			
	S	87.336	285.923	291.353	482.249	2.932.612	13.182.475	17.261.948			
	T	311.841	3.720.858	5.705.539	9.159.395	26.252.594	130.382.410	175.532.637			

PROCESSO DI SMALTIMENTO DEI RESIDUI PASSIVI

(tabella n.25)

ESERCIZI	Residui di nuova formazione	ALIQUOTE PAGATE O ELIMINATE NEGLI ESERCIZI					
		1992	1993	1994	1995	1996	1997

a) in miliardi di lire

1992	79.021	-	59.003	10.714	3.950	1.173	3.871
1993	84.183	-	-	58.752	12.862	7.343	1.506
1994	90.759	-	-	-	65.328	9.218	10.508
1995	100.133	-	-	-	-	65.169	25.806
1996	94.825	-	-	-	-	-	104.049
1997	130.382	-	-	-	-	-	-

b) in termini percentuali

1992	100	-	74,7	13,6	5,0	1,5	4,9
1993	100	-	-	69,8	15,3	8,7	1,8
1994	100	-	-	-	72,0	10,2	11,6
1995	100	-	-	-	-	61,1	25,8
1996	100	-	-	-	-	-	79,8
1997	100	-	-	-	-	-	-

PROCESSO DI SMALTIMENTO DEI RESIDUI PASSIVI PER TITOLI DI BILANCIO

Tabella n.26

a) in miliardi di lire

ESERCIZI	Residui di nuova formazione	ALIQUOTE PAGATE O ELIMINATE NEGLI ESERCIZI				
		1993	1994	1995	1996	1997
1992						
Parte Corrente	51.136	40.649	8.652	1.192	170	456
Conto Capitale	26.997	17.507	2.062	2.756	1.002	3.415
Rimborso di prestiti .	888	847	-	2	1	-
TOTALE	79.021	59.003	10.714	3.950	1.173	3.871
1993						
Parte Corrente	58.673	-	48.324	7.616	2.208	298
Conto Capitale	25.218	-	10.175	5.241	5.134	1.207
Rimborso di prestiti .	292	-	253	5	1	1
TOTALE	84.183	-	58.752	12.862	7.343	1.506
1994						
Parte Corrente	58.029	-	-	47.680	875	8.912
Conto Capitale	26.717	-	-	11.674	8.316	1.595
Rimborso di prestiti .	6.013	-	-	5.974	27	1
TOTALE	90.759	-	-	65.328	9.218	10.508
1995						
Parte Corrente	71.960	-	-	-	47.666	21.560
Conto Capitale	28.162	-	-	-	17.494	4.246
Rimborso di prestiti .	11	-	-	-	9	-
TOTALE	100.133	-	-	-	65.169	25.806
1996						
Parte Corrente	91.513	-	-	-	-	79.234
Conto Capitale	38.754	-	-	-	-	24.710
Rimborso di prestiti .	115	-	-	-	-	105
TOTALE	130.382	-	-	-	-	104.049

PROCESSO DI SMALTIMENTO DEI RESIDUI PASSIVI PER TITOLI DI BILANCIO

Tabella n.26

b) in termini percentuali

ESERCIZI	Residui di nuova formazione					
		1993	1994	1995	1996	1997
1992						
Parte Corrente	100	79,5	16,9	2,3	0,3	0,9
Conto Capitale	100	64,8	7,6	10,2	3,7	12,6
Rimborso di prestiti .	100	95,4	-	0,2	0,1	-
TOTALE	100	74,7	13,6	5,0	1,5	4,9
1993						
Parte Corrente	100	-	82,4	13,0	3,8	0,5
Conto Capitale	100	-	40,3	20,1	20,4	4,8
Rimborso di prestiti .	100	-	86,6	1,7	0,3	0,3
TOTALE	100	-	69,8	15,3	8,7	1,8
1994						
Parte Corrente	100	-	-	82,2	1,5	15,4
Conto Capitale	100	-	-	43,7	31,1	6,0
Rimborso di prestiti .	100	-	-	99,4	0,4	-
TOTALE	100	-	-	72,0	10,2	11,6
1995						
Parte Corrente	100	-	-	-	66,2	30,0
Conto Capitale	100	-	-	-	62,1	15,1
Rimborso di prestiti .	100	-	-	-	81,8	-
TOTALE	100	-	-	-	61,1	25,8
1996						
Parte Corrente	100	-	-	-	-	86,6
Conto Capitale	100	-	-	-	-	63,8
Rimborso di prestiti .	100	-	-	-	-	91,3
TOTALE	100	-	-	-	-	79,8

GRAFICI

RISULTATI DIFFERENZIALI DELLA GESTIONE DI COMPETENZA
(accertamenti e impegni)

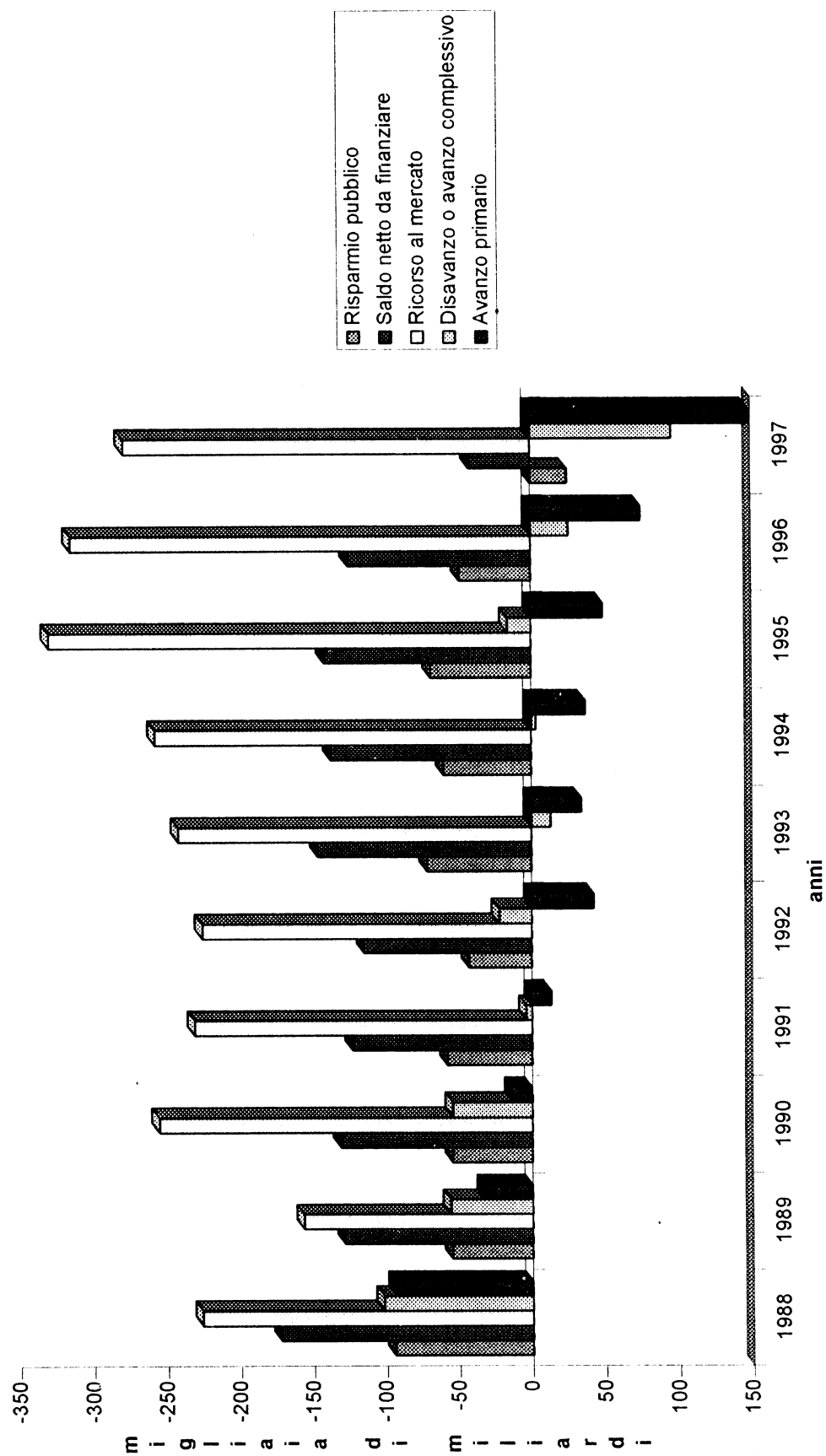


grafico 1

RISULTATI DIFFERENZIALI DELLA GESTIONE DI CASSA
(incassi e pagamenti)

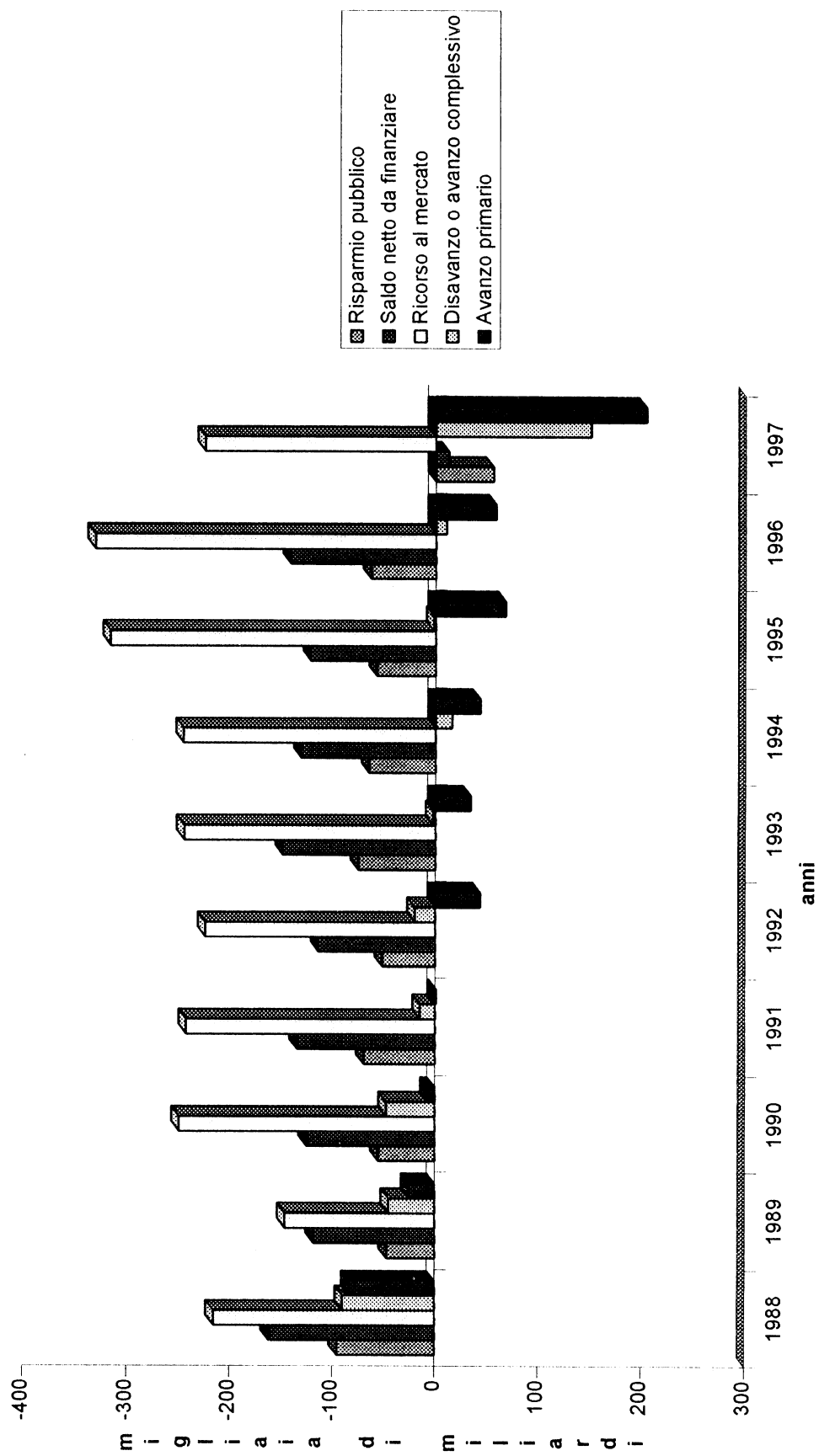


grafico 2

ENTRATE E SPESE COMPLESSIVE

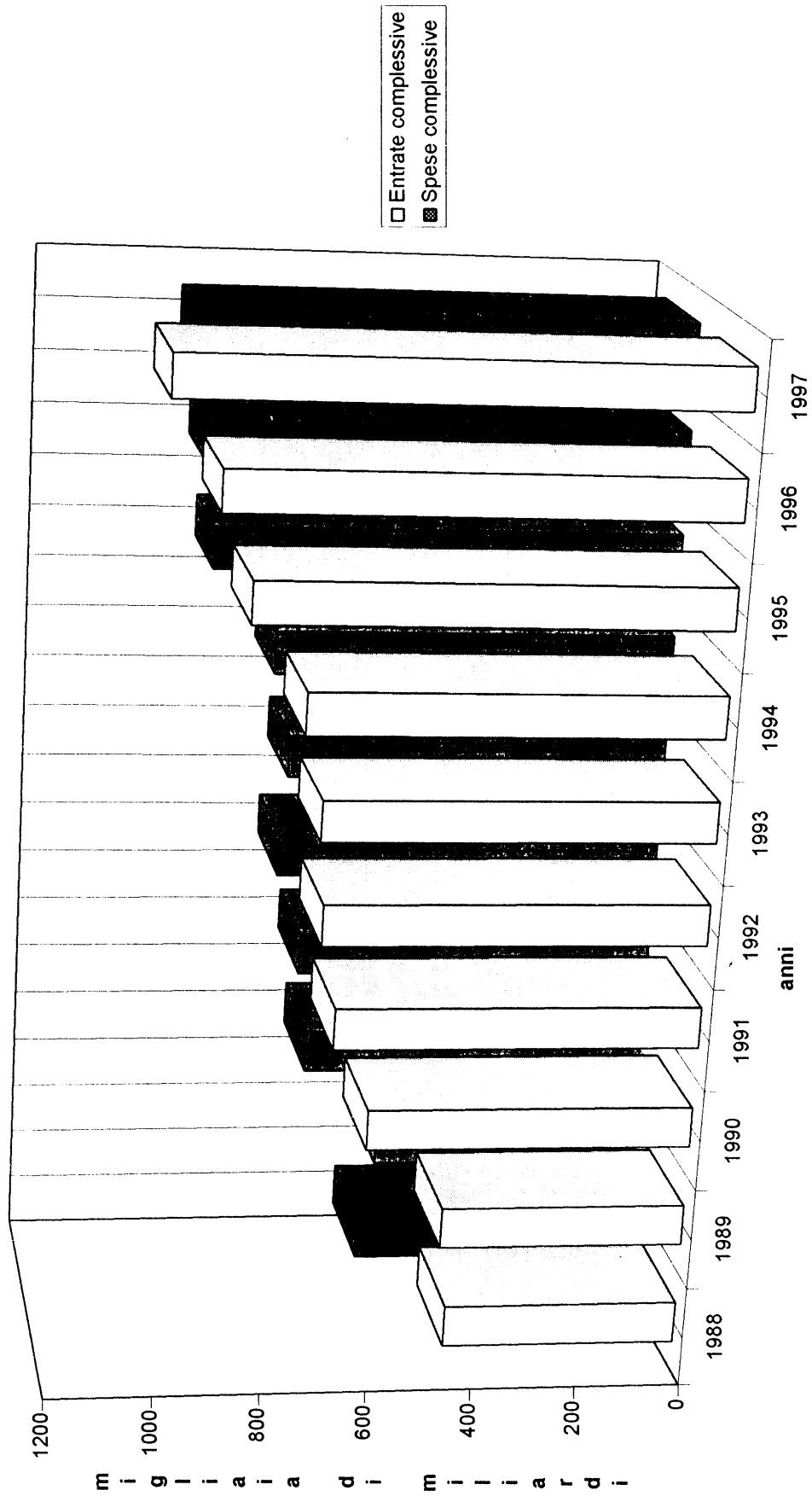


grafico 3

ENTRATE E SPESE COMPLESSIVE

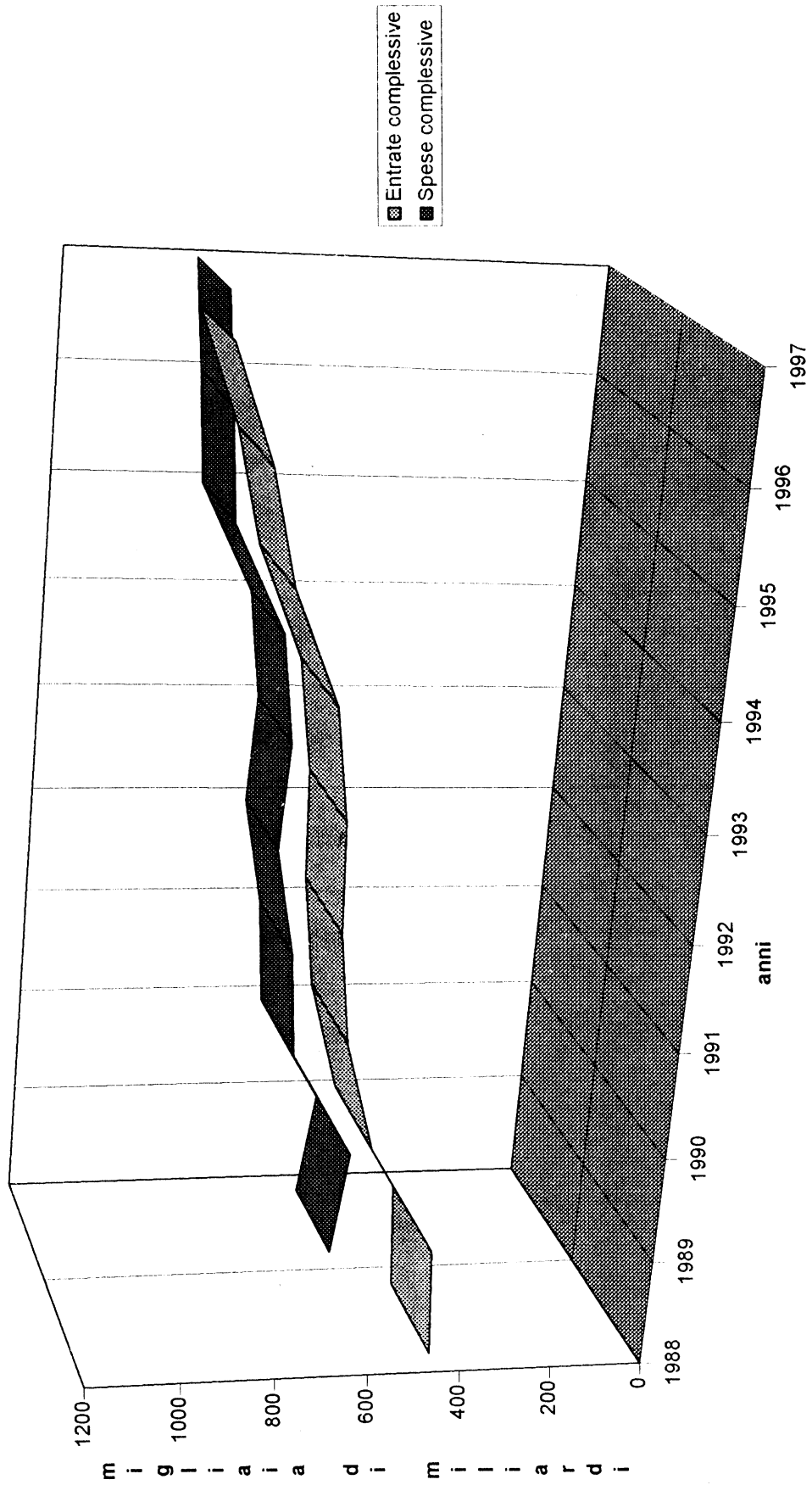


grafico 3a

RESIDUI ATTIVI
RESIDUI TOTALI E NUOVA FORMAZIONE

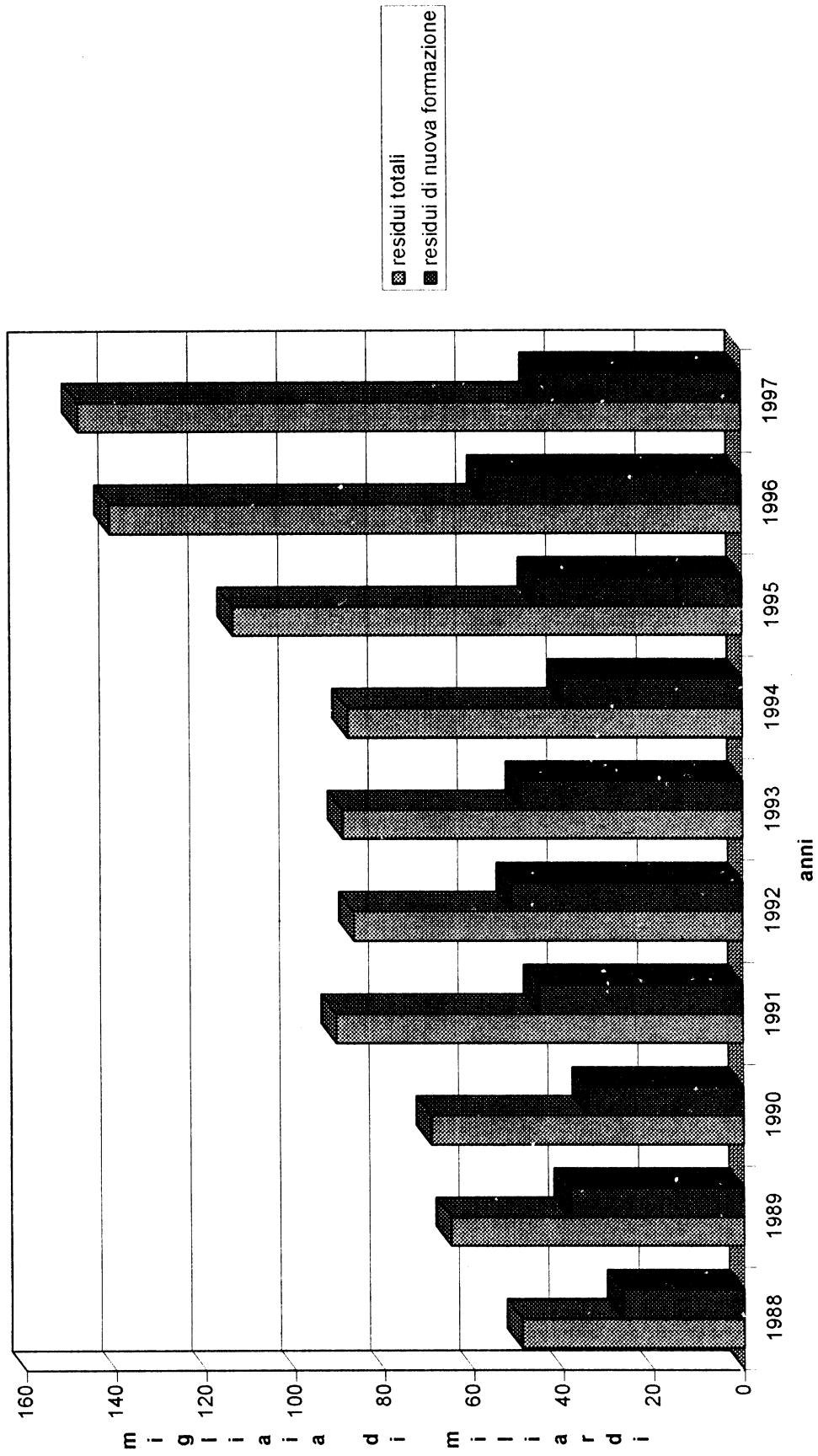


grafico 4

RESIDUI PASSIVI
RESIDUI TOTALI E NUOVA FORMAZIONE

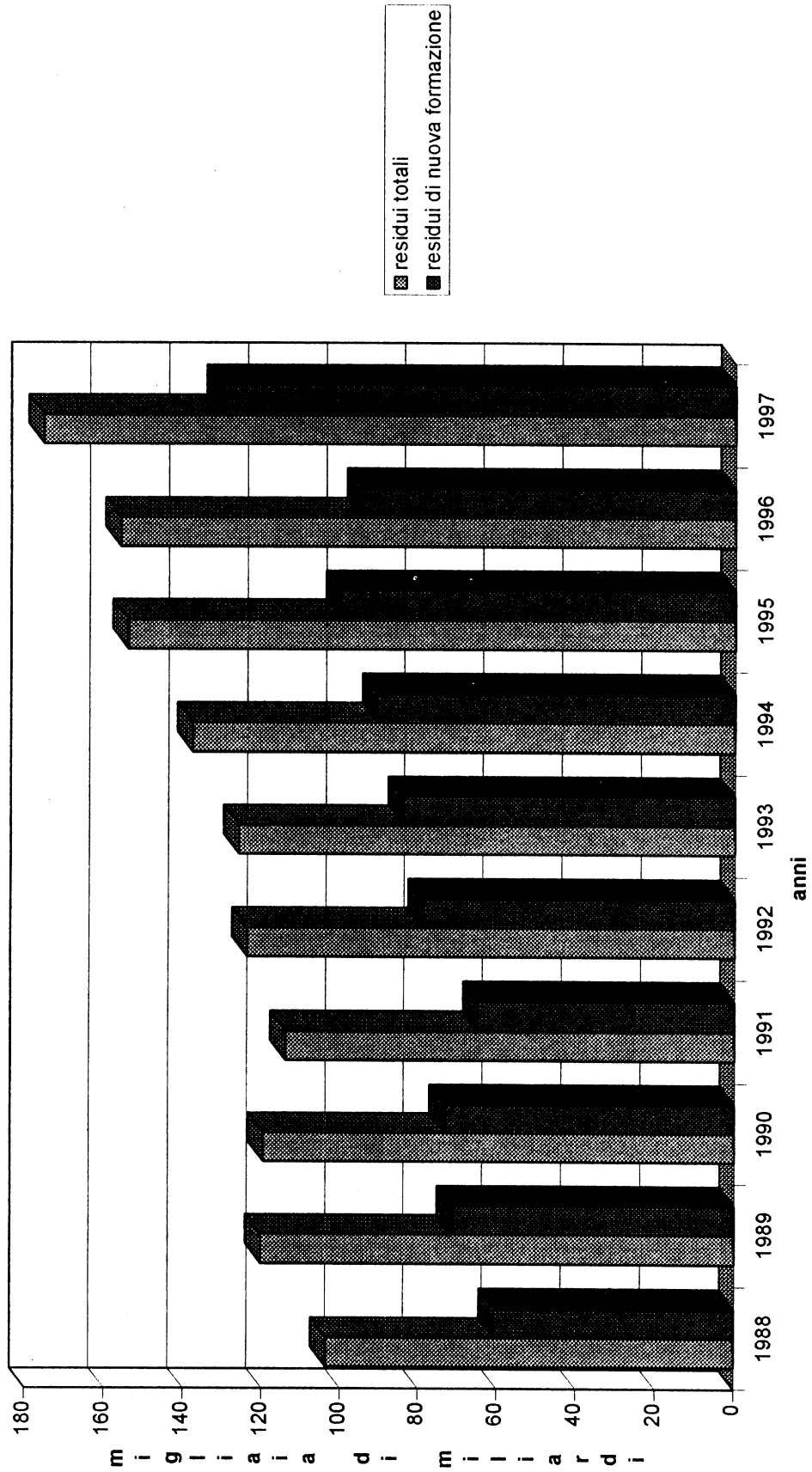


grafico 4a

INCIDENZA RESIDUI PASSIVI SUGLI IMPEGNI

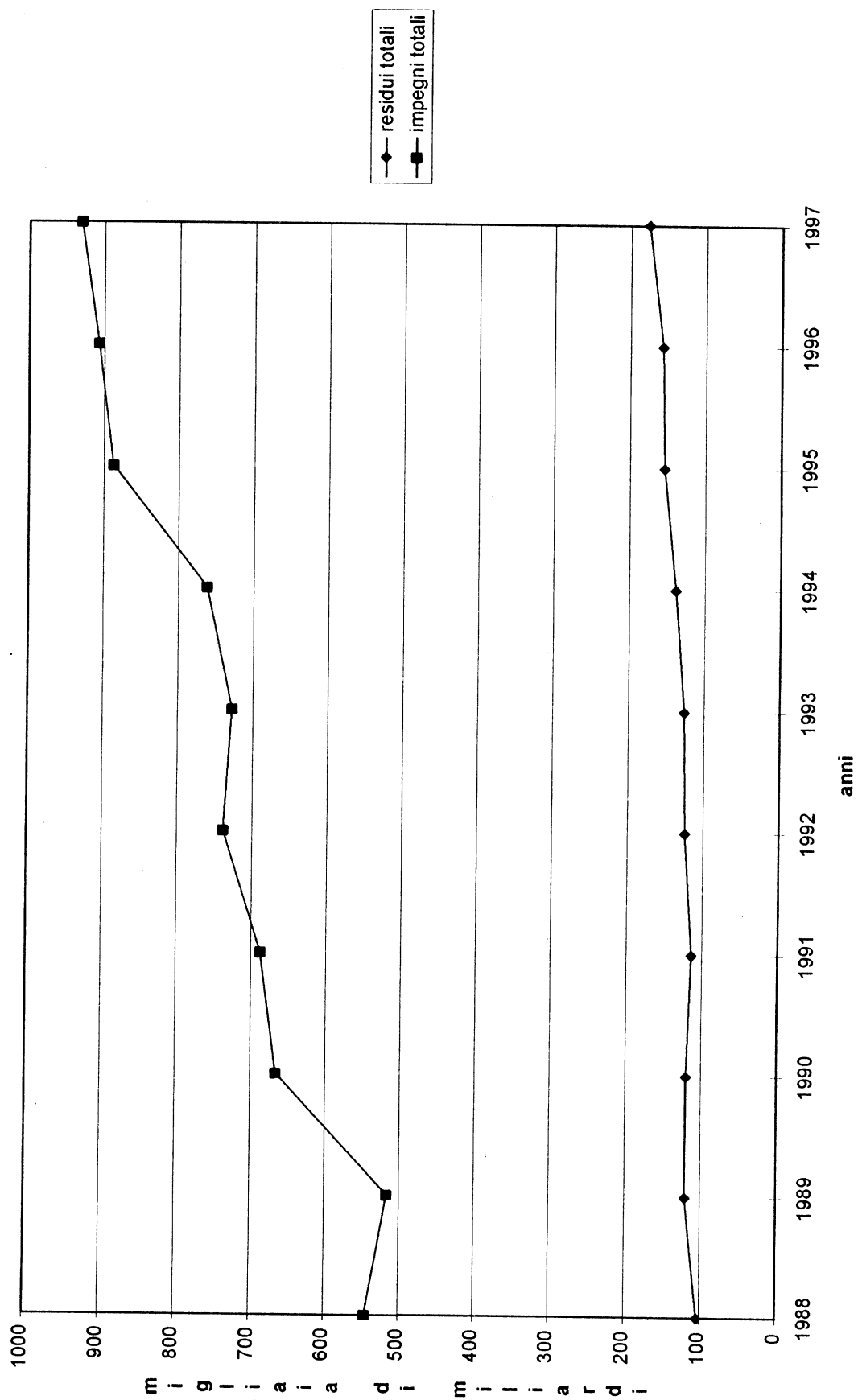
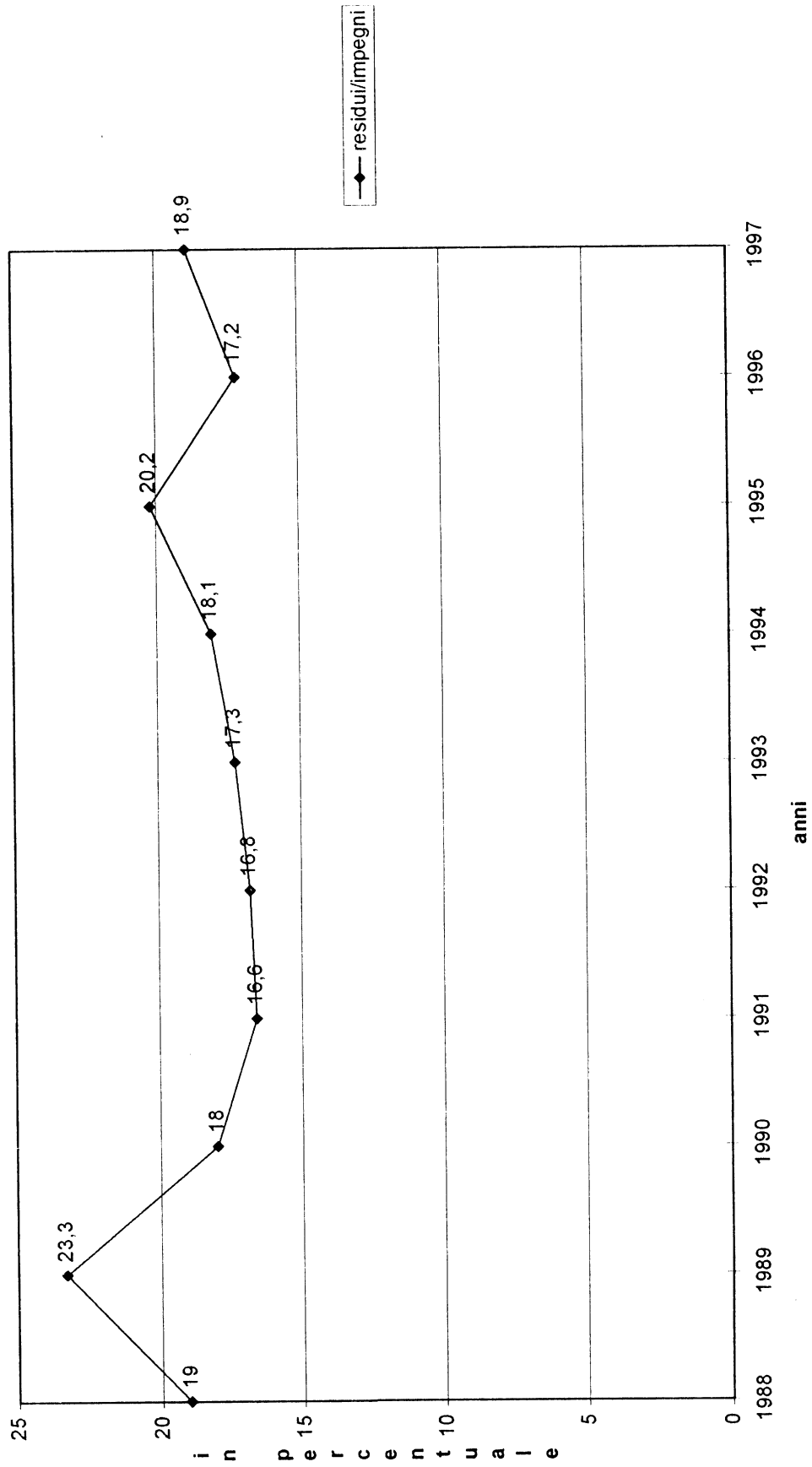


grafico 5

INCIDENZA RESIDUI PASSIVI SUGLI IMPEGNI



PERCENTUALE DELLA SPESA COPERTA CON INDEBITAMENTO

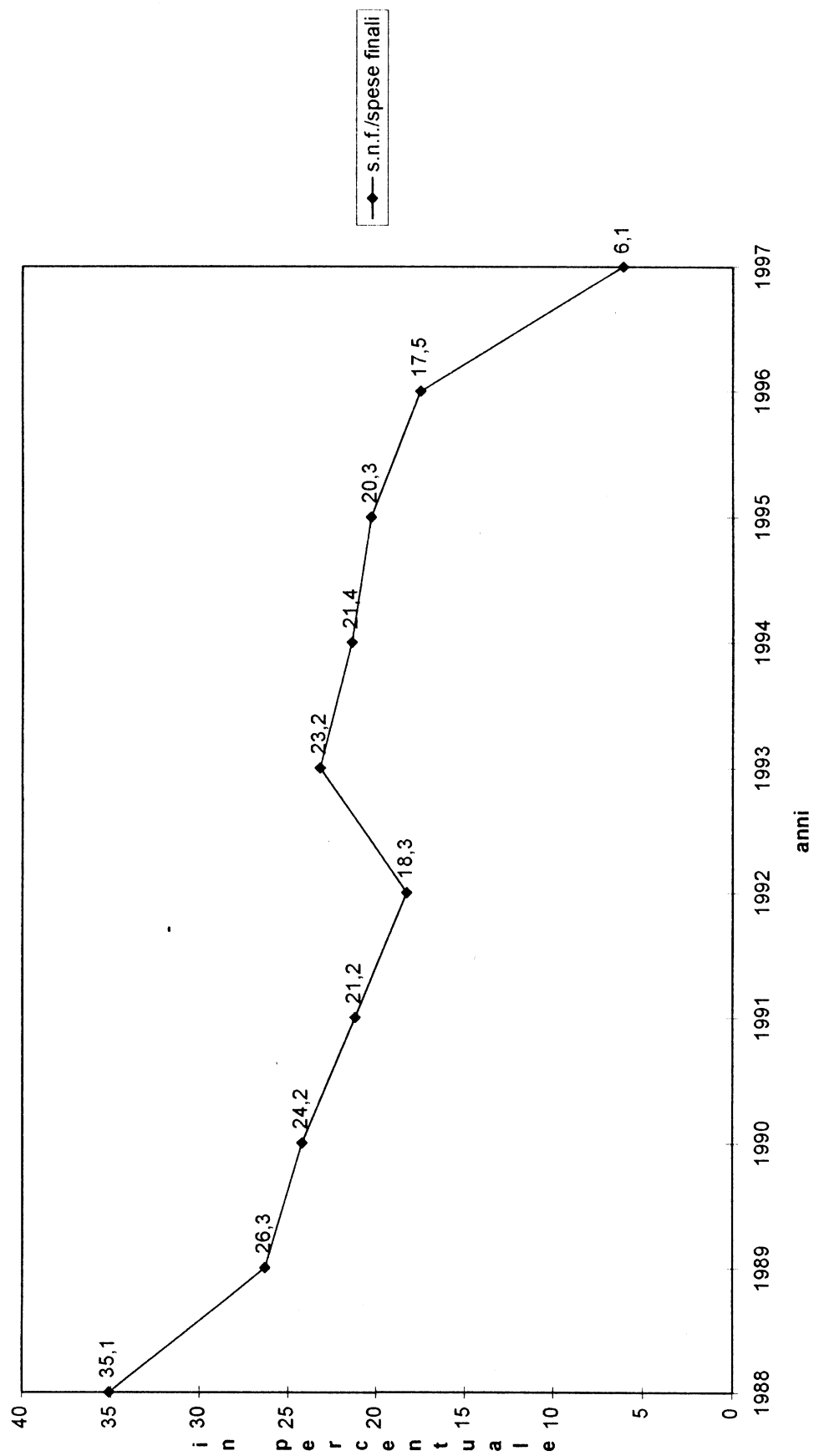
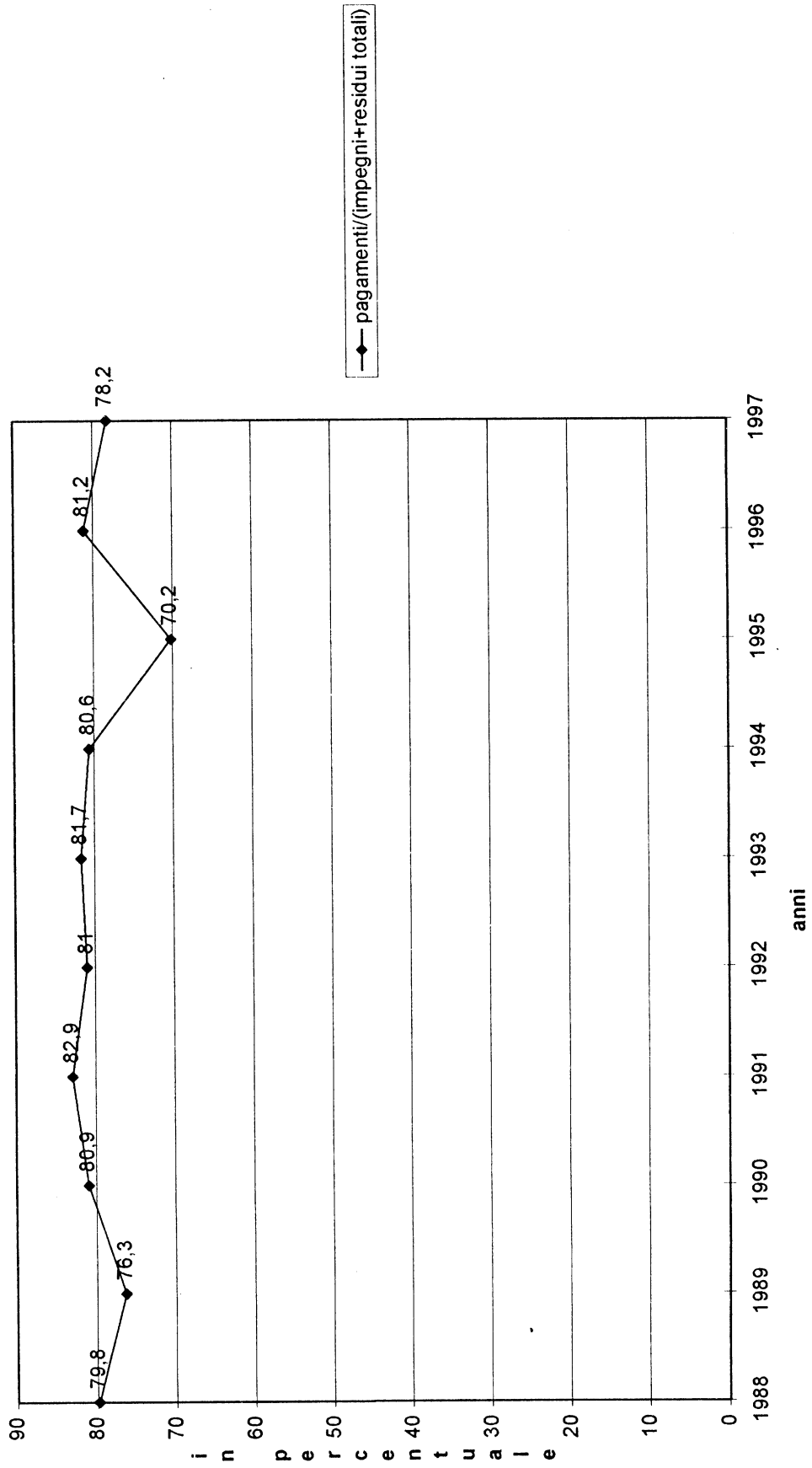


grafico 6

RITMO REALIZZAZIONE SPESE FINALI



ALLEGATI

ALLEGATO A

SVILUPPO DELLE RISULTANZE DI CONSUNTIVO DELL'ENTRATA PER L'ESERCIZIO 1997

	Previsioni iniziali competenza	Previsioni definitive competenza	Previsioni iniziali cassa	Previsioni definitive cassa	Accertamenti	Incassi competenza	Incassi residui	Residui finali
<i>(milioni di lire)</i>								
ENTRATE TRIBUTARIE								
Imposte sul patrimonio e sul reddito	-	-	-	-	9	6	10	534
Imposta sul reddito dei fabbricati	-	-	-	-	4.676	877	2.560	645.745
Imposta sul reddito di ricchezza mobile	-	-	-	-	1.470	686	583	66.562
Imposta complementare progressiva	-	-	-	-	1.578	334	226	71.743
Imposta sulle società' e sulle obbligazioni	5.000	-	5.000	-	-	-	-	-
Quota del 35% dell'imposta unica sui giochi di abilità' e sui concorsi pronostici	439.000	439.000	439.000	439.000	440.430	413.354	34.361	27.076
Quota del 12,25% dell'incasso lordo dei proventi delle attività di gioco e dei concorsi pronostici	35.000	18.000	35.000	18.000	20.545	20.545	459	-

ALLEGATO A

	Previsioni iniziali competenza	Previsioni definitive competenza	Previsioni iniziali cassa	Previsioni definitive cassa	Accertamenti	Incassi competenza	Incassi residui	Residui finali
<i>(milioni di lire)</i>								
Addizionale del 5% ad imposte dirette erariali e a tributi comunali e provinciali	-	-	-	-	10.582	10.146	39.415	690.243
Entrate riservate all'erario, derivanti dall'addizionale ad imposte dirette erariali e a tributi comunali e sua estensione alla imposta sulle società	-	-	-	-	4.220	3.452	45.422	664.215
Imposta sul reddito delle persone fisiche	198.837.000	192.904.500	194.236.000	188.303.500	194.342.204	181.453.725	6.491.370	30.784.686
Imposta sul reddito delle persone giuridiche	38.068.000	43.271.000	36.086.000	41.289.000	50.017.853	43.904.170	696.074	17.625.978
Imposta locale sui redditi	24.777.000	23.697.000	23.240.000	22.160.000	27.351.578	23.860.246	371.362	12.893.412
Ritenute sugli interessi e redditi di capitale	35.220.000	38.532.000	35.220.000	38.532.000	37.484.432	36.375.434	842.905	1.512.395
Ritenute d'acconto e d'imposta sugli utili distribuiti dalle persone giuridiche	2.300.000	3.500.000	2.300.000	3.500.000	3.562.680	3.456.954	47.963	255.139
Ritenute sui contributi degli Enti pubblici sulle vincite e sui premi per assicurazione sulla vita	249.000	300.000	249.000	300.000	487.788	462.895	28.204	36.592

ALLEGATO A

	Previsioni iniziali competenza	Previsioni definitive competenza	Previsioni iniziali cassa	Previsioni definitive cassa	Accertamenti	Incassi competenza	Incassi residui	Residui finali
<i>(milioni di lire)</i>								
Addizionale straordinaria 8% all'imposta sul reddito delle persone giuridiche ed all'imposta locale sui redditi indicati dall'articolo 2 del decreto del Presidente della Repubblica n. 598/73	20.000	10.000	20.000	10.000	15.122	3.146	3.144	175.841
Entrate derivanti dal condono fiscale in materia di imposte dirette	-	75.000	-	75.000	765	143	1.917	255.434
Imposta sostitutiva delle imposte sul reddito a carico dei fondi di investimento	170.000	170.000	170.000	170.000	193.769	193.769	-	-
Imposta sostitutiva delle imposte sui redditi su plusvalenze da cessione a titolo oneroso di azioni e di altri rapporti partecipativi	210.000	210.000	210.000	210.000	321.216	313.794	3.399	10.636
Entrate sostitutive delle imposte sui redditi sulle rivalutazioni dei beni aziendali iscritte in bilancio e sullo smobilizzo dei fondi in sospensione di imposta	20.000	20.000	20.000	20.000	91.998	29.650	4.320	143.543

ALLEGATO A

	Previsioni iniziali competenza	Previsioni definitive competenza	Previsioni iniziali cassa	Previsioni definitive cassa	Accertamenti	Incassi competenza	Incassi residui	Residui finali
	110.000	103.000	110.000	103.000	95.955	91.140	2.499	8.124
	7.150.000	7.000.000	7.150.000	7.000.000	8.828.999	6.554.441	145.247	2.338.602
	130.000	130.000	130.000	130.000	141.360	139.975	419	2.601
	300.000	-	300.000	-	39.357	36.223	121	3.275
	400.000	400.000	400.000	400.000	422.970	419.266	2.882	3.840

(milioni di lire)

Versamenti di imposte sui redditi in base a dichiarazione integrativa, ai sensi dell'articolo 14 della legge 29 dicembre 1990, n. 408

Imposta sul patrimonio netto di società, imprese individuali, enti e stabili organizzazioni dei soggetti predetti

Ritenute sulle plusvalenze realizzate mediante cessioni a termine di valute estere

Imposta sostitutiva per la regolazione delle scritture contabili

Somma pari al 20 per cento dei proventi derivanti da depositi di denaro, di valori mobiliari e di altri titoli diversi dalle azioni

ALLEGATO A

	Previsioni iniziali competenza	Previsioni definitive competenza	Previsioni iniziali cassa	Previsioni definitive cassa	Accertamenti	Incassi competenza	Incassi residui	Residui finali
--	--------------------------------	----------------------------------	---------------------------	-----------------------------	--------------	--------------------	-----------------	----------------

(milioni di lire)

Entrate derivanti dalla definizione delle liti fiscali pendenti alla data di entrata in vigore del decreto-legge 18 luglio 1994, n. 452, e non ancora decise in primo grado

-	130.000	-	130.000	81.138	80.816	171	677
---	---------	---	---------	--------	--------	-----	-----

Imposte sostitutive delle imposte sui redditi per lo scioglimento agevolato delle società non operative

397.000	397.000	397.000	397.000	4.407	4.149	-	257
---------	---------	---------	---------	-------	-------	---	-----

Entrate eventuali e diverse

20.000	39.000	20.000	39.000	209.230	197.410	18.404	201.796
--------	--------	--------	--------	---------	---------	--------	---------

319.013.000	327.326.500	310.893.000	319.206.500	336.452.846	309.969.620	8.801.114	68.965.163
-------------	-------------	-------------	-------------	-------------	-------------	-----------	------------

Tasse ed imposte sugli affari

6.516.000	7.007.000	6.516.000	7.007.000	6.527.079	5.043.791	1.132.416	2.238.194
-----------	-----------	-----------	-----------	-----------	-----------	-----------	-----------

Imposta sul valore aggiunto

125.649.000	118.003.500	120.543.000	112.897.500	130.766.704	117.268.922	8.489.995	34.940.651
-------------	-------------	-------------	-------------	-------------	-------------	-----------	------------

Imposta di bollo

9.400.000	8.505.000	9.400.000	8.505.000	8.995.053	7.742.566	1.272.705	1.929.053
-----------	-----------	-----------	-----------	-----------	-----------	-----------	-----------

ALLEGATO A

	Previsioni iniziali competenza	Previsioni definitive competenza	Previsioni iniziali cassa	Previsioni definitive cassa	Accertamenti	Incassi competenza	Incassi residui	Residui finali
<i>(milioni di lire)</i>								
Imposta sostitutiva delle imposte di registro, di bollo, ipotecarie e catastali e delle tasse sulle concessioni governative	250.000	210.000	250.000	210.000	216.053	193.489	18.341	25.573
Imposta sulle assicurazioni	5.580.000	7.380.000	5.580.000	7.380.000	6.172.691	5.664.763	1.336.705	816.907
Contributi corrisposti all'aumento dell'aliquota dell'imposta sulle assicurazioni destinati ad alimentare il fondo di solidarietà per le vittime dell'estorsione	100.000	101.462	100.000	101.462	26.283	26.211	121	1.267
Imposta ipotecaria	2.046.500	2.480.000	2.046.500	2.480.000	2.551.933	2.327.243	150.933	338.988
Quota del 25 % dell'imposta unica sui giuochi di abilità e sui concorsi pronostici	285.000	344.000	285.000	344.000	316.798	293.747	27.342	23.086
Canoni di abbonamento alle radio audizioni circolari e alla televisione	2.700.000	2.800.000	2.700.000	2.800.000	2.602.811	2.554.486	202.951	195.661
Tasse sulle concessioni governative escluse quelle per la licenza di porto d'armi	4.392.500	5.000.000	4.392.500	5.000.000	5.443.316	4.980.683	371.943	813.255

ALLEGATO A

	Previsioni iniziali competenza	Previsioni definitive competenza	Previsioni iniziali cassa	Previsioni definitive cassa	Accertamenti	Incassi competenza	Incassi residui	Residui finali
<i>(milioni di lire)</i>								
Tasse automobilistiche	700.000	700.000	700.000	700.000	787.737	358.420	193.390	1.070.568
Addizionale del 5 % sull'imposta di circolazione degli autoveicoli riservata all'erario	270.000	270.000	270.000	270.000	306.879	277.650	14.410	63.693
Diritto del 5% sull'introito delle rappresentazioni ed esecuzioni di opere adatte a pubblico spettacolo e di opere musicali di pubblico dominio	20.000	-	20.000	-	7.680	7.140	1.037	911
Tasse di pubblico insegnamento e relative all'istruzione superiore	-	-	-	-	9.737	404	6.628	13.814
Imposta sugli spettacoli e sul giuoco nelle case da giuoco	260.000	360.000	260.000	360.000	375.804	354.528	21.538	51.578
Tassa speciale per i veicoli azionati con gas metano e gas di petrolio liquefatto	30.000	50.000	30.000	50.000	24.807	8.303	3.039	73.621
Imposta sull'incremento di valore degli immobili di pertinenza dell'erario	2.490.000	2.136.000	2.490.000	2.136.000	2.543.767	2.345.346	108.877	475.629

ALLEGATO A

	Previsioni iniziali competenza	Previsioni definitive competenza	Previsioni iniziali cassa	Previsioni definitive cassa	Accertamenti	Incassi competenza	Incassi residui	Residui finali
<i>(milioni di lire)</i>								
Indennità ed interessi di mora in materia di tasse ed imposte indirette sugli affari	325.000	332.000	325.000	332.000	450.384	171.406	46.233	1.368.849
Sovratassa motori diesel	220.000	205.000	220.000	205.000	233.782	66.067	19.438	756.360
Imposta erariale da riscuotere per il tramite dell'ACI	900.000	900.000	900.000	900.000	900.884	782.855	65.459	138.545
Imposta sulle successioni e donazioni	2.809.000	2.063.000	2.809.000	2.063.000	1.257.328	938.296	482.666	1.240.264
Entrate derivanti dal condono fiscale in materia di tasse ed imposte indirette sugli affari	-	-	-	-	26.870	1.419	1.591	608.994
Diritti catastali e di scritturato	631.000	856.000	631.000	856.000	1.165.232	1.092.075	21.803	108.304
Multe, ammende e sanzioni amministrative, dovute dai trasgressori all'imposta sul valore aggiunto ed altri tributi indiretti	1.644.000	2.552.000	620.000	1.528.000	5.096.784	330.044	105.475	19.081.933

ALLEGATO A

	Previsioni iniziali competenza	Previsioni definitive competenza	Previsioni iniziali cassa	Previsioni definitive cassa	Accertamenti	Incassi competenza	Incassi residui	Residui finali
<i>(milioni di lire)</i>								
Versamenti da parte dei concessionari della riscossione della quota di acconto dovuta ai sensi dell'articolo 9 del decreto-legge 28 marzo 1997, ecc.	-	3.000.000	-	3.000.000	2.957.228	2.957.228	-	-
Imposta sostitutiva di quella comunale sull'incremento di valore degli immobili	-	194.000	-	194.000	107.941	107.917	-	24
Entrate conseguenti alle dichiarazioni sostitutive ed alla sanatoria delle irregolarità formali in materia di imposte indirette	30.000	30.000	30.000	30.000	224.216	195.491	105.204	107.842
Entrate derivanti dalla definizione delle situazioni e pendenze in materia di imposte indirette	150.000	150.000	150.000	150.000	664.432	39.031	16.061	759.505
Imposta sostitutiva delle imposte indirette per la regolarizzazione delle società' di fatto	176.000	186.000	176.000	186.000	24.821	18.069	-	6.752
Entrate eventuali e diverse	167.000	220.000	167.000	220.000	492.189	278.999	45.272	102.275
Totale	167.741.000	166.034.962	161.611.000	159.904.962	181.277.223	156.426.589	14.261.573	67.352.096

ALLEGATO A

	Previsioni iniziali competenza	Previsioni definitive competenza	Previsioni iniziali cassa	Previsioni definitive cassa	Accertamenti	Incassi competenza	Incassi residui	Residui finali
<i>(milioni di lire)</i>								
Imposta sulla produzione, sui consumi e dogane								
Imposta di fabbricazione sugli spiriti	930.000	889.000	930.000	889.000	870.840	822.236	56.683	233.723
Imposta di fabbricazione sulla birra	500.000	512.000	500.000	512.000	447.828	439.393	12.060	25.740
Imposta di fabbricazione sugli oli minerali, e loro derivati	38.310.000	39.393.282	38.310.000	39.393.282	36.763.454	36.666.602	1.408.150	2.917.543
Imposta di fabbricazione sui gas incondensabili	1.200.000	1.085.000	1.200.000	1.085.000	1.295.649	1.257.610	54.185	112.166
Imposta sull'energia elettrica	3.000.000	4.054.000	3.000.000	4.054.000	3.422.239	3.240.474	109.177	1.035.723
Proventi delle addizionali relative all'imposta erariale di consumo dell'energia elettrica	192.000	207.000	192.000	207.000	314.787	312.663	2.924	30.854
Proventi dalla vendita di denaturati e dei contrassegni dello stato	35.000	22.000	35.000	22.000	20.951	20.950	-	-59

ALLEGATO A

	Previsioni iniziali competenza	Previsioni definitive competenza	Previsioni iniziali cassa	Previsioni definitive cassa	Accertamenti	Incassi competenza	Incassi residui	Residui finali
	<i>(milioni di lire)</i>							
Diritti di licenza	40.000	27.000	40.000	27.000	27.959	27.715	357	90
Imposta di consumo sul gas metano	6.440.000	7.102.000	6.440.000	7.102.000	7.594.346	7.053.662	252.061	596.694
Imposta di consumo sugli oli lubrificanti e sui bitumi di petrolio	800.000	767.000	800.000	767.000	731.720	709.504	22.802	28.403
Entrate eventuali e diverse concernenti le imposte di fabbricazione	30.000	8.000	30.000	8.000	9.843	5.248	256	42.811
Imposta sul consumo dei tabacchi importati direttamente da privati	-	40.000	-	40.000	10.484	711	84	328.851
Sovraimposta di confine	900.000	755.000	900.000	755.000	476.604	418.910	113.012	75.117
Diritti doganali diversi dai diritti di confine; somme riscosse a vario titolo dalle dogane	500.000	178.000	500.000	178.000	372.175	38.133	3.185	1.596.912
Entrate eventuali e diverse	103.000	70.000	103.000	70.000	309.981	12.507	2.298	609.981
Totale	52.980.000	55.109.282	52.980.000	55.109.282	52.668.860	51.026.318	2.037.234	7.634.549

ALLEGATO A

	Previsioni iniziali competenza	Previsioni definitive competenza	Previsioni iniziali cassa	Previsioni definitive cassa	Accertamenti	Incassi competenza	Incassi residui	Residui finali
--	--------------------------------	----------------------------------	---------------------------	-----------------------------	--------------	--------------------	-----------------	----------------

(milioni di lire)

Monopoli

Imposta sul consumo dei tabacchi	11.005.000	11.128.000	10.905.000	11.028.000	11.262.081	9.510.517	1.371.597	1.807.087
Imposta sulla fabbricazione dei fiammiferi e proventi dalla bollatura degli apparecchi di accensione	10.000	17.000	10.000	17.000	15.982	15.865	47	237
Entrate eventuali e diverse	-	14.658	-	14.658	10.529	10.529	1.528	5
Totale	11.015.000	11.159.658	10.915.000	11.059.658	11.288.592	9.536.911	1.373.172	1.807.329

Lotto, lotterie ed altre attività di giuoco

Proventi del lotto	7.800.000	8.000.000	7.800.000	8.000.000	8.784.008	4.902.594	4.245.818	3.980.890
Tasse di lotteria	230.000	247.000	230.000	247.000	231.914	231.780	264	155

ALLEGATO A

	Previsioni iniziali competenza	Previsioni definitive competenza	Previsioni iniziali cassa	Previsioni definitive cassa	Accertamenti	Incassi competenza	Incassi residui	Residui finali
<i>(milioni di lire)</i>								
Proventi delle attività di gioco	60.000	60.000	60.000	60.000	72.614	72.614	-	-
Imposta unica sui giochi di abilità e sui concorsi pronostici: quota del 40 %	531.000	408.000	531.000	408.000	365.102	365.102	-	-
Utile delle lotterie nazionali	100.000	100.000	100.000	100.000	88.298	88.298	-	-
Diritto fisso erariale sui concorsi pronostici	300.000	300.000	300.000	300.000	351.295	351.295	-	-
Proventi derivanti dalle lotterie nazionali ad estrazione istantanea	2.300.000	1.600.000	2.300.000	1.600.000	1.030.324	1.030.324	-	-
Proventi derivanti dai concorsi pronostici totogol	135.000	135.000	135.000	135.000	144.025	144.025	-	-
Entrate eventuali e diverse	10.000	10.000	10.000	10.000	7.017	7.000	8	17
Totale	11.466.000	10.860.000	11.466.000	10.860.000	11.074.597	7.193.032	4.246.090	3.981.062
Totale entrate tributarie	562.215.000	570.490.402	547.865.000	556.140.402	592.762.118	534.152.470	30.719.183	149.740.199

ALLEGATO A

	Previsioni iniziali competenza	Previsioni definitive competenza	Previsioni iniziali cassa	Previsioni definitive cassa	Accertamenti	Incassi competenza	Incassi residui	Residui finali
<i>(milioni di lire)</i>								
ENTRATE EXTRA TRIBUTARIE								
Proventi speciali	1.070.914	1.476.866	1.070.914	1.476.866	1.878.564	1.809.435	47.221	92.206
Proventi di servizi pubblici minori	3.491.058	4.784.610	3.484.965	4.328.517	8.607.392	4.423.619	1.714.404	17.542.358
Proventi dei beni dello Stato	435.878	532.419	435.878	532.419	923.159	472.957	97.908	999.581
Proventi netti di Aziende autonome ed utili di gestione	1.300.000	1.300.000	1.823.823	1.574.177	1.722.755	1.722.755	1.576.055	-
Interessi su anticipazioni e crediti vari del Tesoro	6.313.453	7.313.453	6.313.453	7.313.453	10.163.529	10.049.201	289.019	421.127
Recuperi, rimborsi e contributi	9.159.290	11.680.522	9.153.542	11.674.775	14.745.354	14.187.704	325.682	1.148.245
Partite che si compensano nella spesa	11.234.581	11.287.615	11.234.581	11.287.615	3.387.725	3.130.504	317.405	445.182
Totale delle entrate extra tributarie	33.005.174	38.375.485	33.517.156	38.187.822	41.428.478	35.796.175	4.367.694	20.648.699

ALLEGATO A

	Previsioni iniziali competenza	Previsioni definitive competenza	Previsioni iniziali cassa	Previsioni definitive cassa	Accertamenti	Incassi competenza	Incassi residui	Residui finali
<i>(milioni di lire)</i>								
Totale delle entrate tributarie ed extra-tributarie	595.220.174	608.865.887	581.382.156	594.328.224	634.190.596	569.948.645	35.086.877	170.388.898
Vendita di beni ed affrancazione di canoni	1.050	33.105.049	1.050	33.105.049	34.770.742	34.765.913	1.802	14.133
Ammortamento di beni patrimoniali	1.077.673	1.127.673	1.077.673	1.127.673	977.718	977.718	148.560	-
Rimborso di anticipazioni e di crediti vari del Tesoro	41.559	557.249	41.559	557.249	771.863	769.225	2.419	15.821
Totale alienazione ed ammortamento beni patrimoniali e rimborso crediti	1.120.282	34.789.971	1.120.282	34.789.971	36.520.323	36.512.856	152.781	29.954
Accensione di prestiti	364.659.374	375.778.929	325.679.845	357.365.255	374.703.458	374.703.458	-	-
Totale entrate	960.999.830	1.019.434.787	908.182.283	986.483.450	1.045.414.377	981.164.959	35.239.658	170.418.852

ALLEGATO A/1

ENTRATE - VARIAZIONI 1997 PER PROVVEDIMENTI, TITOLI E CATEGORIE

	COMPETENZA	CASSA
	(MILIONI DI LIRE)	
LEGGE N.468 DEL 1978		
RIFORMA DI ALCUNE NORME DI CONTABILITA' GENERALE DELLO STATO IN MATERIA DI BILANCIO		
TITOLO I - ENTRATE TRIBUTARIE		
CATEGORIA II - TASSE ED IMPOSTE SUGLI AFFARI	74.462	74.462
CATEGORIA III - IMPOSTE SULLA PRODUZIONE, SUI CONSUMI E DOGANE	259.282	259.282
CATEGORIA IV - MONOPOLI	4.658	4.658
TOTALE TITOLO I	338.402	338.402
TITOLO II - ENTRATE EXTRA-TRIBUTARIE		
CATEGORIA VI - PROVENTI SPECIALI	256.454	256.454
CATEGORIA VII - PROVENTI DI SERVIZI PUBBLICI MINORI	423.052	423.052
CATEGORIA VIII - PROVENTI DEI BENI DELLO STATO	26.541	26.541
CATEGORIA XI - RICUPERI, RIMBORSI E CONTRIBUTI	2.019.100	2.019.100
CATEGORIA XII - PARTITE CHE SI COMPENSANO NELLA SPESA	453.033	453.033
TOTALE TITOLO II	3.178.180	3.178.180

SEGUE : ALLEGATO A/1

	COMPETENZA	CASSA
	(MILIONI DI LIRE)	
TITOLO III - ALIENAZIONE ED AMMORTAMENTO DI BENI PATRIMONIALI E RISCOSSIONE DI CREDITI		
CATEGORIA XIII - VENDITA DI BENI ED AFFRANCAZIONE DI CANONI		
	64.864	64.864
CATEGORIA XV - RIMBORSO DI ANTICIPAZIONI E DI CREDITI VARI DEL TESORO		
	475.890	475.890
TOTALE TITOLO III	540.754	540.754
TITOLO IV - ACCENSIONE DI PRESTITI		
ACCENSIONE DI PRESTITI		
	18.291	18.291
TOTALE TITOLO IV	18.291	18.291
TOTALE LEGGE	4.075.627	4.075.627
LEGGI N.730 DEL 1983		
DISPOSIZIONI PER LA FORMAZIONE DEL BILANCIO ANNUALE E PLURIENNALE DELLO STATO (LEGGI FINANZIARIA 1984)		
TITOLO IV - ACCENSIONE DI PRESTITI		
ACCENSIONE DI PRESTITI		
	13.993	13.993
TOTALE TITOLO IV	13.993	13.993
TOTALE LEGGE	13.993	13.993
LEGGI FINANZIARIA N.910 DEL 1986		
DISPOSIZIONI PER LA FORMAZIONE DEL BILANCIO ANNUALE E PLURIENNALE DELLO STATO (LEGGI FINANZIARIA 1986)		

SEGUE : ALLEGATO A/1

COMPETENZA	CASSA
(MILIONI DI LIRE)	

FINANZIARIA 1987)

TITOLO IV - ACCENSIONE DI PRESTITI

ACCENSIONE DI PRESTITI

312.410 312.410

TOTALE TITOLO IV

312.410 312.410

TOTALE LEGGE

312.410 312.410

LEGGE FINANZIARIA N.67 DEL 1988

DISPOSIZIONI PER LA FORMAZIONE DEL BILANCIO ANNUALE E PLURIENNALE DELLO STATO (L.F. 88)

TITOLO IV - ACCENSIONE DI PRESTITI

ACCENSIONE DI PRESTITI

20.000 20.000

TOTALE TITOLO IV

20.000 20.000

TOTALE LEGGE

20.000 20.000

LEGGE N.432 DEL 1993

ISTITUZIONE DEL FONDO PER L'AMMORTAMENTO DEI TITOLI DI STATO

TITOLO III - ALIENAZIONE ED AMMORTAMENTO DI BENI PATRIMONIALI E RISCOSSIONE DI CREDITI

CATEGORIA XIII - VENDITA DI BENI ED AFFRANCAZIONE DI CANONI

33.039.136 33.039.136

TOTALE TITOLO III

33.039.136 33.039.136

TOTALE LEGGE

33.039.136 33.039.136

SEGUE : ALLEGATO A/1

COMPETENZA	CASSA
(MILIONI DI LIRE)	

LEGGE N.559 DEL 1993

DISCIPLINA DELLA SOPPRESSIONE DELLE GESTIONI
FUORI BILANCIO NELL'AMBITO DELLE
AMMINISTRAZIONI DELLO STATO.

TITOLO II - ENTRATE EXTRA-TRIBUTARIE

CATEGORIA XI - RICUPERI, RIMBORSI E
CONTRIBUTI

		1.433	1.433
TOTALE	TITOLO II	1.433	1.433
TOTALE	LEGGE	1.433	1.433

LEGGE N.644 DEL 1994

INTERVENTI URGENTI A SOSTEGNO DELL'ECONOMIA

TITOLO IV - ACCENSIONE DI PRESTITI

ACCENSIONE DI PRESTITI

		620.598	620.598
TOTALE	TITOLO IV	620.598	620.598
TOTALE	LEGGE	620.598	620.598

LEGGE N.525 DEL 1996

NORME IN MATERIA DI PERSONALE AMMINISTRATIVO
DEL MINISTERO DI GRAZIA E GIUSTIZIA E DELLE
MAGISTRATURE SPECIALI

TITOLO I - ENTRATE TRIBUTARIE

CATEGORIA II - TASSE ED IMPOSTE SUGLI AFFARI

		316.200	316.200
TOTALE	TITOLO I	316.200	316.200

SEGUE : ALLEGATO A/1

	COMPETENZA	CASSA
	(MILIONI DI LIRE)	
TITOLO II - ENTRATE EXTRA-TRIBUTARIE		
CATEGORIA VI - PROVENTI SPECIALI		
	50.197	50.197
TOTALE TITOLO II	50.197	50.197
TOTALE LEGGE	366.397	366.397
LEGGI N.608 DEL 1996		
DISPOSIZIONI URGENTI IN MATERIA DI LAVORI SOCIALMENTE UTILI, DI INTERVENTI A SOSTEGNO DEL REDDITO E NEL SETTORE PREVIDENZIALE		
TITOLO IV - ACCENSIONE DI PRESTITI		
ACCENSIONE DI PRESTITI		
	400.000	400.000
TOTALE TITOLO IV	400.000	400.000
TOTALE LEGGE	400.000	400.000
LEGGI N.651 DEL 1996		
MISURE URGENTI PER IL GRANDE GIUBILEO DEL 2000		
TITOLO IV - ACCENSIONE DI PRESTITI		
ACCENSIONE DI PRESTITI		
	3.500.000	3.500.000
TOTALE TITOLO IV	3.500.000	3.500.000
TOTALE LEGGE	3.500.000	3.500.000
LEGGI N.662 DEL 1996		
MISURE DI RAZIONALIZZAZIONE DELLA FINANZA PUBBLICA.		

SEGUE : ALLEGATO A/1

	COMPETENZA	CASSA
	(MILIONI DI LIRE)	
TITOLO IV - ACCENSIONE DI PRESTITI		
ACCENSIONE DI PRESTITI	3.135.000	3.135.000
TOTALE TITOLO IV	3.135.000	3.135.000
TOTALE LEGGE	3.135.000	3.135.000
DECRETO LEGGE N.669 DEL 1996		
DISPOSIZIONI URGENTI IN MATERIA TRIBUTARIA, FINANZIARIA E CONTABILE A COMPLETAMENTO DELLA MANOVRA DI FINANZA PUBBLICA PER L'ANNO 1997		
TITOLO I - ENTRATE TRIBUTARIE		
CATEGORIA I - IMPOSTE SUL PATRIMONIO E SUL REDDITO	889.500	889.500
CATEGORIA II - TASSE ED IMPOSTE SUGLI AFFARI	139.000	139.000
CATEGORIA III - IMPOSTE SULLA PRODUZIONE, SUI CONSUMI E DOGANE	2.869.000	2.869.000
CATEGORIA IV - MONOPOLI	420.000	420.000
TOTALE TITOLO I	4.317.500	4.317.500
TOTALE LEGGE	4.317.500	4.317.500
LEGGE N.21 DEL 1997		
CONVERSIONE IN LEGGE, CON MODIFICAZIONI, DEL DECRETO-LEGGE 13 DICEMBRE 1996, N. 630, RECANTE FINANZIAMENTO DEI DISAVANZI DELLE AZIENDE UNITA' SANITARIE LOCALI AL 31		

SEGUE : ALLEGATO A/1

	COMPETENZA	CASSA
	(MILIONI DI LIRE)	
DICEMBRE 1994 E COPERTURA DELLA SPESA FARMACEUTICA PER IL 1996		
TITOLO IV - ACCENSIONE DI PRESTITI		
ACCENSIONE DI PRESTITI	5.000.000	5.000.000
TOTALE TITOLO IV	5.000.000	5.000.000
TOTALE LEGGE	5.000.000	5.000.000
LEGGE N.30 DEL 1997		
CONVERSIONE IN LEGGE, CON MODIFICAZIONI, DEL DECRETO-LEGGE 31 DICEMBRE 1996, N. 669, RECANTE DISPOSIZIONI URGENTI IN MATERIA TRIBUTARIA, FINANZIARIA E CONTABILE A COMPLETAMENTO DELLA MANOVRA DI FINANZA PUBBLICA PER L'ANNO 1997		
TITOLO I - ENTRATE TRIBUTARIE		
CATEGORIA I - IMPOSTE SUL PATRIMONIO E SUL REDDITO	103.500	103.500
CATEGORIA II - TASSE ED IMPOSTE SUGLI AFFARI	54.500	54.500
TOTALE TITOLO I	158.000	158.000
TITOLO IV - ACCENSIONE DI PRESTITI		
ACCENSIONE DI PRESTITI	300.000	300.000
TOTALE TITOLO IV	300.000	300.000
TOTALE LEGGE	458.000	458.000
LEGGE N.352 DEL 1997		

SEGUE : ALLEGATO A/1

	COMPETENZA	CASSA
	(MILIONI DI LIRE)	
DISPOSIZIONI SUI BENI CULTURALI		
TITOLO II - ENTRATE EXTRA-TRIBUTARIE		
CATEGORIA VII - PROVENTI DI SERVIZI PUBBLICI MINORI		
	5.000	5.000
TOTALE TITOLO II	5.000	5.000
TOTALE LEGGE	5.000	5.000
LEGGE N.372 DEL 1997		
DISPOSIZIONI PER L'ASSESTAMENTO DEL BILANCIO DELLO STATO E DEI BILANCI DELLE AZIENDE AUTONOME PER L'ANNO FINANZIARIO 1997		
TITOLO I - ENTRATE TRIBUTARIE		
CATEGORIA I - IMPOSTE SUL PATRIMONIO E SUL REDDITO		
	7.334.500	7.334.500
CATEGORIA II - TASSE ED IMPOSTE SUGLI AFFARI	-2.271.200	-2.271.200
CATEGORIA III - IMPOSTE SULLA PRODUZIONE, SUI CONSUMI E DOGANE	-999.000	-999.000
CATEGORIA IV - MONOPOLI	-280.000	-280.000
CATEGORIA V - LOTTO, LOTTERIE ED ALTRE ATTIVITA' DI GIUOCO	-606.000	-606.000
TOTALE TITOLO I	3.178.300	3.178.300
TITOLO II - ENTRATE EXTRA-TRIBUTARIE		

SEGUE : ALLEGATO A/1

	COMPETENZA	CASSA
	(MILIONI DI LIRE)	
CATEGORIA VI - PROVENTI SPECIALI	99.300	99.300
CATEGORIA VII - PROVENTI DI SERVIZI PUBBLICI MINORI	865.500	415.500
CATEGORIA VIII - PROVENTI DEI BENI DELLO STATO	70.000	70.000
CATEGORIA IX - PRODOTTI NETTI DI AZIENDE AUTONOME ED UTILI DI GESTIONI	0	-249.646
CATEGORIA X - INTERESSI SU ANTICIPAZIONI E CREDITI VARI DEL TESORO	1.000.000	1.000.000
CATEGORIA XI - RICUPERI, RIMBORSI E CONTRIBUTI	500.700	500.700
CATEGORIA XII - PARTITE CHE SI COMPENSANO NELLA SPESA	-400.000	-400.000
TOTALE TITOLO II	2.135.500	1.435.854
TITOLO III - ALIENAZIONE ED AMMORTAMENTO DI BENI PATRIMONIALI E RISCOSSIONE DI CREDITI		
CATEGORIA XIV - AMMORTAMENTO DI BENI PATRIMONIALI	50.000	50.000
CATEGORIA XV - RIMBORSO DI ANTICIPAZIONI E DI CREDITI VARI DEL TESORO	39.800	39.800

SEGUE : ALLEGATO A/1

			COMPETENZA	CASSA
			(MILIONI DI LIRE)	
TOTALE TITOLO	III		89.800	89.800
TITOLO IV - ACCENSIONE DI PRESTITI				
ACCENSIONE DI PRESTITI				
			-2.200.737	18.365.119
TOTALE TITOLO	IV		-2.200.737	18.365.119
TOTALE LEGGE			3.202.863	23.069.073
DECRETO LEGGE N.1 DEL 1997				
INTERVENTI URGENTI PER IL SETTORE DELL'AUTOTRASPORTO				
TITOLO I - ENTRATE TRIBUTARIE				
CATEGORIA I - IMPOSTE SUL PATRIMONIO E SUL REDDITO				
			-30.000	-30.000
CATEGORIA II - TASSE ED IMPOSTE SUGLI AFFARI				
			-19.000	-19.000
TOTALE TITOLO	I		-49.000	-49.000
TOTALE LEGGE			-49.000	-49.000
DECRETO LEGGE N.67 DEL 1997				
DISPOSIZIONI URGENTI PER FAVORIRE L'OCCUPAZIONE				
TITOLO I - ENTRATE TRIBUTARIE				
CATEGORIA I - IMPOSTE SUL PATRIMONIO E SUL REDDITO				
			16.000	16.000
TOTALE TITOLO	I		16.000	16.000

SEGUE : ALLEGATO A/1

	COMPETENZA	CASSA
	(MILIONI DI LIRE)	
TOTALE LEGGE	16.000	16.000
IN COMPLESSO	58.434.958	78.301.168

ENTRATE - VARIAZIONI 1997 PER TITOLI, CATEGORIE E PROVVEDIMENTI

	COMPETENZA	CASSA
	(MILIONI DI LIRE)	
TITOLO I - ENTRATE TRIBUTARIE		
CATEGORIA I - IMPOSTE SUL PATRIMONIO E SUL REDDITO		
DECRETO LEGGE N.669 DEL 1996		
DISPOSIZIONI URGENTI IN MATERIA TRIBUTARIA, FINANZIARIA E CONTABILE A COMPLETAMENTO DELLA MANOVRA DI FINANZA PUBBLICA PER L'ANNO 1997		
	889.500	889.500
TOTALE LEGGE	889.500	889.500
LEGGE N.30 DEL 1997		
CONVERSIONE IN LEGGE, CON MODIFICAZIONI, DEL DECRETO-LEGGE 31 DICEMBRE 1996, N. 669, RECANTE DISPOSIZIONI URGENTI IN MATERIA TRIBUTARIA, FINANZIARIA E CONTABILE A COMPLETAMENTO DELLA MANOVRA DI FINANZA PUBBLICA PER L'ANNO 1997		
	103.500	103.500
TOTALE LEGGE	103.500	103.500
LEGGE N.372 DEL 1997		
DISPOSIZIONI PER L'ASSESTAMENTO DEL BILANCIO DELLO STATO E DEI BILANCI DELLE AZIENDE AUTONOME PER L'ANNO FINANZIARIO 1997		
	7.334.500	7.334.500
TOTALE LEGGE	7.334.500	7.334.500
DECRETO LEGGE N.1 DEL 1997		

SEGUE : ALLEGATO A/2

	COMPETENZA	CASSA
	(MILIONI DI LIRE)	
INTERVENTI URGENTI PER IL SETTORE DELL'AUTOTRASPORTO	-30.000	-30.000
TOTALE LEGGE	-30.000	-30.000
DECRETO LEGGE N.67 DEL 1997		
DISPOSIZIONI URGENTI PER FAVORIRE L'OCCUPAZIONE	16.000	16.000
TOTALE LEGGE	16.000	16.000
TOTALE CATEGORIA I	8.313.500	8.313.500
CATEGORIA II - TASSE ED IMPOSTE SUGLI AFFARI		
LEGGE N.468 DEL 1978		
RIFORMA DI ALCUNE NORME DI CONTABILITA' GENERALE DELLO STATO IN MATERIA DI BILANCIO	74.462	74.462
TOTALE LEGGE	74.462	74.462
LEGGE N.525 DEL 1996		
NORME IN MATERIA DI PERSONALE AMMINISTRATIVO DEL MINISTERO DI GRAZIA E GIUSTIZIA E DELLE MAGISTRATURE SPECIALI	316.200	316.200
TOTALE LEGGE	316.200	316.200
DECRETO LEGGE N.669 DEL 1996		
DISPOSIZIONI URGENTI IN MATERIA TRIBUTARIA, FINANZIARIA E CONTABILE A COMPLETAMENTO DELLA MANOVRA DI FINANZA PUBBLICA PER L'ANNO		

SEGUE : ALLEGATO A/2

	COMPETENZA	CASSA
	(MILIONI DI LIRE)	
1997		
	139.000	139.000
TOTALE LEGGE	139.000	139.000
LEGGI N.30 DEL 1997		
CONVERSIONE IN LEGGE, CON MODIFICAZIONI, DEL DECRETO-LEGGI 31 DICEMBRE 1996, N. 669, RECANTE DISPOSIZIONI URGENTI IN MATERIA TRIBUTARIA, FINANZIARIA E CONTABILE A COMPLETAMENTO DELLA MANOVRA DI FINANZA PUBBLICA PER L'ANNO 1997		
	54.500	54.500
TOTALE LEGGE	54.500	54.500
LEGGI N.372 DEL 1997		
DISPOSIZIONI PER L'ASSESTAMENTO DEL BILANCIO DELLO STATO E DEI BILANCI DELLE AZIENDE AUTONOME PER L'ANNO FINANZIARIO 1997		
	-2.271.200	-2.271.200
TOTALE LEGGE	-2.271.200	-2.271.200
DECRETO LEGGE N.1 DEL 1997		
INTERVENTI URGENTI PER IL SETTORE DELL'AUTOTRASPORTO		
	-19.000	-19.000
TOTALE LEGGE	-19.000	-19.000
TOTALE CATEGORIA II	-1.706.038	-1.706.038
CATEGORIA III - IMPOSTE SULLA PRODUZIONE, SUI CONSUMI E DOGANE		

SEGUE : ALLEGATO A/2

	COMPETENZA	CASSA
	(MILIONI DI LIRE)	
LEGGE N.468 DEL 1978		
RIFORMA DI ALCUNE NORME DI CONTABILITA' GENERALE DELLO STATO IN MATERIA DI BILANCIO		
	259.282	259.282
TOTALE LEGGE	259.282	259.282
DECRETO LEGGE N.669 DEL 1996		
DISPOSIZIONI URGENTI IN MATERIA TRIBUTARIA, FINANZIARIA E CONTABILE A COMPLETAMENTO DELLA MANOVRA DI FINANZA PUBBLICA PER L'ANNO 1997		
	2.869.000	2.869.000
TOTALE LEGGE	2.869.000	2.869.000
LEGGE N.372 DEL 1997		
DISPOSIZIONI PER L'ASSESTAMENTO DEL BILANCIO DELLO STATO E DEI BILANCI DELLE AZIENDE AUTONOME PER L'ANNO FINANZIARIO 1997		
	-999.000	-999.000
TOTALE LEGGE	-999.000	-999.000
TOTALE CATEGORIA III	2.129.282	2.129.282
CATEGORIA IV - MONOPOLI		
LEGGE N.468 DEL 1978		
RIFORMA DI ALCUNE NORME DI CONTABILITA' GENERALE DELLO STATO IN MATERIA DI BILANCIO		
	4.658	4.658
TOTALE LEGGE	4.658	4.658

SEGUE : ALLEGATO A/2

	COMPETENZA	CASSA
	(MILIONI DI LIRE)	
DECRETO LEGGE N.669 DEL 1996		
DISPOSIZIONI URGENTI IN MATERIA TRIBUTARIA, FINANZIARIA E CONTABILE A COMPLETAMENTO DELLA MANOVRA DI FINANZA PUBBLICA PER L'ANNO 1997		
	420.000	420.000
TOTALE LEGGE	420.000	420.000
LEGGI N.372 DEL 1997		
DISPOSIZIONI PER L'ASSESTAMENTO DEL BILANCIO DELLO STATO E DEI BILANCI DELLE AZIENDE AUTONOME PER L'ANNO FINANZIARIO 1997		
	-280.000	-280.000
TOTALE LEGGE	-280.000	-280.000
TOTALE CATEGORIA IV	144.658	144.658
CATEGORIA V - LOTTO, LOTTERIE ED ALTRE ATTIVITA' DI GIUOCO		
LEGGI N.372 DEL 1997		
DISPOSIZIONI PER L'ASSESTAMENTO DEL BILANCIO DELLO STATO E DEI BILANCI DELLE AZIENDE AUTONOME PER L'ANNO FINANZIARIO 1997		
	-606.000	-606.000
TOTALE LEGGE	-606.000	-606.000
TOTALE CATEGORIA V	-606.000	-606.000
TOTALE TITOLO I	8.275.403	8.275.403
TITOLO II - ENTRATE EXTRA-TRIBUTARIE		

SEGUE : ALLEGATO A/2

	COMPETENZA	CASSA
	(MILIONI DI LIRE)	
CATEGORIA VI - PROVENTI SPECIALI		
LEGGI N. 468 DEL 1978		
RIFORMA DI ALCUNE NORME DI CONTABILITA' GENERALE DELLO STATO IN MATERIA DI BILANCIO		
	256.454	256.454
TOTALE LEGGE	256.454	256.454
LEGGI N. 525 DEL 1996		
NORME IN MATERIA DI PERSONALE AMMINISTRATIVO DEL MINISTERO DI GRAZIA E GIUSTIZIA E DELLE MAGISTRATURE SPECIALI		
	50.197	50.197
TOTALE LEGGE	50.197	50.197
LEGGI N. 372 DEL 1997		
DISPOSIZIONI PER L'ASSESTAMENTO DEL BILANCIO DELLO STATO E DEI BILANCI DELLE AZIENDE AUTONOME PER L'ANNO FINANZIARIO 1997		
	99.300	99.300
TOTALE LEGGE	99.300	99.300
TOTALE CATEGORIA VI	405.951	405.951

**CATEGORIA VII - PROVENTI DI SERVIZI PUBBLICI
MINORI**

LEGGI N. 468 DEL 1978

RIFORMA DI ALCUNE NORME DI CONTABILITA'
GENERALE DELLO STATO IN MATERIA DI BILANCIO

SEGUE : ALLEGATO A/2

	COMPETENZA	CASSA
	(MILIONI DI LIRE)	
	423.052	423.052
TOTALE LEGGE	423.052	423.052
LEGGE N.352 DEL 1997		
DISPOSIZIONI SUI BENI CULTURALI		
	5.000	5.000
TOTALE LEGGE	5.000	5.000
LEGGE N.372 DEL 1997		
DISPOSIZIONI PER L'ASSESTAMENTO DEL BILANCIO DELLO STATO E DEI BILANCI DELLE AZIENDE AUTONOME PER L'ANNO FINANZIARIO 1997		
	865.500	415.500
TOTALE LEGGE	865.500	415.500
TOTALE CATEGORIA VII	1.293.552	843.552
CATEGORIA VIII - PROVENTI DEI BENI DELLO STATO		
LEGGE N.468 DEL 1978		
RIFORMA DI ALCUNE NORME DI CONTABILITA' GENERALE DELLO STATO IN MATERIA DI BILANCIO		
	26.541	26.541
TOTALE LEGGE	26.541	26.541
LEGGE N.372 DEL 1997		
DISPOSIZIONI PER L'ASSESTAMENTO DEL BILANCIO DELLO STATO E DEI BILANCI DELLE AZIENDE AUTONOME PER L'ANNO FINANZIARIO 1997		
	70.000	70.000

SEGUE : ALLEGATO A/2

	COMPETENZA	CASSA
	(MILIONI DI LIRE)	
TOTALE LEGGE	70.000	70.000
TOTALE CATEGORIA VIII	96.541	96.541

CATEGORIA IX - PRODOTTI NETTI DI AZIENDE
AUTONOME ED UTILI DI GESTIONI

LEGGE N.372 DEL 1997

DISPOSIZIONI PER L'ASSESTAMENTO DEL BILANCIO
DELLO STATO E DEI BILANCI DELLE AZIENDE
AUTONOME PER L'ANNO FINANZIARIO 1997

	0	-249.646
TOTALE LEGGE	0	-249.646
TOTALE CATEGORIA IX	0	-249.646

CATEGORIA X - INTERESSI SU ANTICIPAZIONI E
CREDITI VARI DEL TESORO

LEGGE N.372 DEL 1997

DISPOSIZIONI PER L'ASSESTAMENTO DEL BILANCIO
DELLO STATO E DEI BILANCI DELLE AZIENDE
AUTONOME PER L'ANNO FINANZIARIO 1997

	1.000.000	1.000.000
TOTALE LEGGE	1.000.000	1.000.000
TOTALE CATEGORIA X	1.000.000	1.000.000

CATEGORIA XI - RICUPERI, RIMBORSI E
CONTRIBUTI

LEGGE N.468 DEL 1978

SEGUE : ALLEGATO A/2

	COMPETENZA	CASSA
	(MILIONI DI LIRE)	
RIFORMA DI ALCUNE NORME DI CONTABILITA' GENERALE DELLO STATO IN MATERIA DI BILANCIO		
	2.019.100	2.019.100
TOTALE LEGGE	2.019.100	2.019.100
LEGGI N.559 DEL 1993		
DISCIPLINA DELLA SOPPRESSIONE DELLE GESTIONI FUORI BILANCIO NELL'AMBITO DELLE AMMINISTRAZIONI DELLO STATO.		
	1.433	1.433
TOTALE LEGGE	1.433	1.433
LEGGI N.372 DEL 1997		
DISPOSIZIONI PER L'ASSESTAMENTO DEL BILANCIO DELLO STATO E DEI BILANCI DELLE AZIENDE AUTONOME PER L'ANNO FINANZIARIO 1997		
	500.700	500.700
TOTALE LEGGE	500.700	500.700
TOTALE CATEGORIA XI	2.521.232	2.521.232
CATEGORIA XII - PARTITE CHE SI COMPENSANO NELLA SPESA		
LEGGI N.468 DEL 1978		
RIFORMA DI ALCUNE NORME DI CONTABILITA' GENERALE DELLO STATO IN MATERIA DI BILANCIO		
	453.033	453.033
TOTALE LEGGE	453.033	453.033
LEGGI N.372 DEL 1997		

SEGUE : ALLEGATO A/2

	COMPETENZA	CASSA
	(MILIONI DI LIRE)	
DISPOSIZIONI PER L'ASSESTAMENTO DEL BILANCIO DELLO STATO E DEI BILANCI DELLE AZIENDE AUTONOME PER L'ANNO FINANZIARIO 1997	-400.000	-400.000
TOTALE LEGGE	-400.000	-400.000
TOTALE CATEGORIA XII	53.033	53.033
TOTALE TITOLO II	5.370.310	4.670.664

**TITOLO III - ALIENAZIONE ED AMMORTAMENTO DI
BENI PATRIMONIALI E RISCOSSIONE DI CREDITI**

**CATEGORIA XIII - VENDITA DI BENI ED
AFFRANCAZIONE DI CANONI**

LEGGE N.468 DEL 1978

**RIFORMA DI ALCUNE NORME DI CONTABILITA'
GENERALE DELLO STATO IN MATERIA DI BILANCIO**

	64.864	64.864
TOTALE LEGGE	64.864	64.864

LEGGE N.432 DEL 1993

**ISTITUZIONE DEL FONDO PER L'AMMORTAMENTO DEI
TITOLI DI STATO**

	33.039.136	33.039.136
TOTALE LEGGE	33.039.136	33.039.136
TOTALE CATEGORIA XIII	33.103.999	33.103.999

**CATEGORIA XIV - AMMORTAMENTO DI BENI
PATRIMONIALI**

SEGUE : ALLEGATO A/2

COMPETENZA	CASSA
(MILIONI DI LIRE)	

LEGGE N.372 DEL 1997

DISPOSIZIONI PER L'ASSESTAMENTO DEL BILANCIO
DELLO STATO E DEI BILANCI DELLE AZIENDE
AUTONOME PER L'ANNO FINANZIARIO 1997

	50.000	50.000
TOTALE LEGGE	50.000	50.000
TOTALE CATEGORIA XIV	50.000	50.000

CATEGORIA XV - RIMBORSO DI ANTICIPAZIONI E
DI CREDITI VARI DEL TESORO

LEGGE N.468 DEL 1978

RIFORMA DI ALCUNE NORME DI CONTABILITA'
GENERALE DELLO STATO IN MATERIA DI BILANCIO

	475.890	475.890
TOTALE LEGGE	475.890	475.890

LEGGE N.372 DEL 1997

DISPOSIZIONI PER L'ASSESTAMENTO DEL BILANCIO
DELLO STATO E DEI BILANCI DELLE AZIENDE
AUTONOME PER L'ANNO FINANZIARIO 1997

	39.800	39.800
TOTALE LEGGE	39.800	39.800
TOTALE CATEGORIA XV	515.690	515.690
TOTALE TITOLO III	33.669.690	33.669.690

TITOLO IV - ACCENSIONE DI PRESTITI

SEGUE : ALLEGATO A/2

COMPETENZA	CASSA
(MILIONI DI LIRE)	

ACCENSIONE DI PRESTITI

LEGGE N.468 DEL 1978

RIFORMA DI ALCUNE NORME DI CONTABILITA'
GENERALE DELLO STATO IN MATERIA DI BILANCIO

18.291 18.291

TOTALE LEGGE

18.291 18.291

LEGGE N.730 DEL 1983

DISPOSIZIONI PER LA FORMAZIONE DEL BILANCIO
ANNUALE E PLURIENNALE DELLO STATO (LEGGE
FINANZIARIA 1984)

13.993 13.993

TOTALE LEGGE

13.993 13.993

LEGGE FINANZIARIA N.910 DEL 1986

DISPOSIZIONI PER LA FORMAZIONE DEL BILANCIO
ANNUALE E PLURIENNALE DELLO STATO (LEGGE
FINANZIARIA 1987)

312.410 312.410

TOTALE LEGGE

312.410 312.410

LEGGE FINANZIARIA N.67 DEL 1988

DISPOSIZIONI PER LA FORMAZIONE DEL BILANCIO
ANNUALE E PLURIENNALE DELLO STATO (L.F. 88)

20.000 20.000

TOTALE LEGGE

20.000 20.000

LEGGE N.644 DEL 1994

SEGUE : ALLEGATO A/2

	COMPETENZA	CASSA
	(MILIONI DI LIRE)	
INTERVENTI URGENTI A SOSTEGNO DELL'ECONOMIA		
	620.598	620.598
TOTALE LEGGE	620.598	620.598
LEGGE N.608 DEL 1996		
DISPOSIZIONI URGENTI IN MATERIA DI LAVORI SOCIALMENTE UTILI, DI INTERVENTI A SOSTEGNO DEL REDDITO E NEL SETTORE PREVIDENZIALE		
	400.000	400.000
TOTALE LEGGE	400.000	400.000
LEGGE N.651 DEL 1996		
MISURE URGENTI PER IL GRANDE GIUBILEO DEL 2000		
	3.500.000	3.500.000
TOTALE LEGGE	3.500.000	3.500.000
LEGGE N.662 DEL 1996		
MISURE DI RAZIONALIZZAZIONE DELLA FINANZA PUBBLICA.		
	3.135.000	3.135.000
TOTALE LEGGE	3.135.000	3.135.000
LEGGE N.21 DEL 1997		
CONVERSIONE IN LEGGE, CON MODIFICAZIONI, DEL DECRETO-LEGGE 13 DICEMBRE 1996, N. 630, RECANTE FINANZIAMENTO DEI DISAVANZI DELLE AZIENDE UNITA' SANITARIE LOCALI AL 31 DICEMBRE 1994 E COPERTURA DELLA SPESA FARMACEUTICA PER IL 1996		
	5.000.000	5.000.000
TOTALE LEGGE	5.000.000	5.000.000

SEGUE : ALLEGATO A/2

COMPETENZA	CASSA
(MILIONI DI LIRE)	

LEGGE N.30 DEL 1997

CONVERSIONE IN LEGGE, CON MODIFICAZIONI, DEL
DECRETO-LEGGE 31 DICEMBRE 1996, N. 669,
RECANTE DISPOSIZIONI URGENTI IN MATERIA
TRIBUTARIA, FINANZIARIA E CONTABILE A
COMPLETAMENTO DELLA MANOVRA DI FINANZA
PUBBLICA PER L'ANNO 1997

	300.000	300.000
TOTALE LEGGE	300.000	300.000

LEGGE N.372 DEL 1997

DISPOSIZIONI PER L'ASSESTAMENTO DEL BILANCIO
DELLO STATO E DEI BILANCI DELLE AZIENDE
AUTONOME PER L'ANNO FINANZIARIO 1997

	-2.200.737	18.365.119
TOTALE LEGGE	-2.200.737	18.365.119
TOTALE CATEGORIA XX	11.119.555	31.685.411
TOTALE TITOLO IV	11.119.555	31.685.411
IN COMPLESSO	58.434.958	78.301.168

ALLEGATO B - RIPARTIZIONE PER MINISTERO DELLE RISULTANZE DI CONSUNTIVO DELLA SPESA PER L'ESERCIZIO 1997 22/06/98

	(MILIONI DI LIRE)									
	PREVISIONI INIZIALI COMPETENZA	PREVISIONI DEFINITIVE COMPETENZA	PREVISIONI INIZIALI CASSA	PREVISIONI DEFINITIVE CASSA	IMPEGNI	PAGAMENTI COMPETENZA	PAGAMENTI RESIDUI	RESIDUI PROVENIENTI ESERC. PREC.	RESIDUI NUOVA FORMAZIONE	
TITOLO I - SPESE CORRENTI										
PRESIDENZA DEL CONSIGLIO DEI ECC.	3.561.081	4.191.527	3.882.529	4.754.954	4.045.330	2.401.108	649.172	735.444	1.644.222	
TESORO	365.594.325	366.478.277	341.105.077	335.560.956	328.466.335	285.433.398	16.352.734	2.692.414	43.032.937	
FINANZE	37.781.666	40.044.311	38.751.354	45.902.572	30.735.425	26.142.070	10.345.291	1.788.773	4.593.355	
BILANCIO E PROGRAMMAZIONE ECC.	81.162	89.208	81.945	297.192	75.762	71.273	209.083	2.661	4.489	
GRAZIA E GIUSTIZIA	9.222.129	9.806.266	9.316.546	10.858.745	8.877.521	7.956.133	924.136	367.540	921.388	
AFFARI ESTERI	2.531.977	2.712.004	2.675.647	3.056.423	2.571.432	2.069.193	562.087	228.329	502.239	
PUBBLICA ISTRUZIONE	59.596.404	60.320.992	59.545.144	65.706.008	54.702.954	53.971.660	4.382.677	194.424	731.294	
INTERNI	53.039.010	54.135.151	40.591.155	43.901.083	43.100.732	22.290.070	9.077.030	1.983.620	20.810.662	
LAVORI PUBBLICI	1.406.310	1.489.077	475.882	573.357	1.449.362	275.537	156.419	87.262	1.173.825	
TRASPORTI	3.537.398	3.726.619	3.113.359	3.679.802	3.409.585	2.695.669	467.474	107.061	713.916	
POSTE E TELECOMUNICAZIONI	175.285	170.293	189.417	226.277	138.264	118.852	41.262	3.761	19.412	
DIFESA	30.373.991	32.068.857	27.358.937	29.457.892	31.080.975	24.129.252	4.141.760	5.368.659	6.951.723	
POLITICHE AGRICOLE	866.593	1.005.002	915.899	1.114.543	925.940	812.115	63.693	47.098	113.825	
INDUSTRIA, COMMERCIO E ARTIGIANATO	195.252	414.502	200.057	456.638	401.259	319.458	46.772	5.473	81.801	
LAVORO E PREVIDENZA SOCIALE	60.667.073	66.674.416	60.788.649	68.767.529	65.899.102	62.108.061	1.576.582	1.689.850	3.791.041	
COMMERCIO CON L'ESTERO	316.664	322.924	334.287	345.560	321.380	203.681	47.482	3.296	117.699	
SANITA'	1.399.575	1.620.571	1.413.820	2.030.954	1.564.413	1.161.417	380.108	227.487	402.996	
BENI CULTURALI E AMBIENTALI	1.668.380	1.758.044	1.752.968	2.101.798	1.676.945	1.354.075	227.699	158.593	322.870	
AMBIENTE	189.288	294.142	201.188	348.253	262.682	135.955	24.468	18.766	126.727	
UNIVERSITA' E RIC. SCIENTIFICA E ECC.	10.043.329	10.793.757	5.618.538	6.105.175	10.782.567	5.325.752	270.690	110.279	5.456.815	
TOTALE TITOLO I	642.244.892	658.115.940	598.312.398	625.245.711	590.487.965	498.974.729	49.946.619	15.820.790	91.513.236	

SEGUE ALLEGATO B - RIPARTIZIONE PER MINISTERO DELLE RISULTANZE DI CONSUNTIVO DELLA SPESA PER L'ESERCIZIO 1997 22/06/98

	(MILIONI DI LIRE)									
	PREVISIONI INIZIALI COMPETENZA	PREVISIONI DEFINITIVE COMPETENZA	PREVISIONI INIZIALI CASSA	PREVISIONI DEFINITIVE CASSA	IMPEGNI	PAGAMENTI COMPETENZA	PAGAMENTI RESIDUI	RESIDUI PROVENIENTI ESERC. PREC.	RESIDUI NUOVA FORMAZIONE	
TITOLO II - SPESE IN CONTO CAPITALE										
PRESIDENZA DEL CONSIGLIO DEI ECC.	1.207.851	5.088.703	2.210.458	4.410.504	5.028.925	498.133	1.161.269	3.349.749	4.530.792	
TESORO	29.325.551	63.436.465	22.620.698	61.999.524	60.935.258	55.110.078	3.155.508	1.930.771	5.825.180	
FINANZE	439.941	503.989	405.238	854.715	502.590	138.358	324.444	1.283.678	364.252	
BILANCIO E PROGRAMMAZIONE ECC.	1.735.280	5.072.544	1.662.528	5.703.838	5.042.477	857.476	1.264.202	2.992.299	4.185.001	
GRAZIA E GIUSTIZIA	193.397	227.556	227.500	370.200	215.424	51.580	188.682	237.015	163.844	
AFFARI ESTERI	14.118	18.118	29.446	45.967	17.714	5.188	28.603	19.374	12.526	
PUBBLICA ISTRUZIONE	-	226	-	226	226	80	-	-	146	
INTERNI	9.132.089	7.915.436	8.450.073	7.239.129	7.797.820	511.132	107.639	1.237.161	7.286.688	
LAVORI PUBBLICI	8.666.479	10.141.630	5.703.055	7.383.099	8.091.124	1.131.847	2.598.169	6.200.192	6.959.277	
TRASPORTI	3.462.430	3.695.827	3.210.164	3.351.090	2.250.446	1.458.358	1.274.229	1.025.229	792.088	
POSTE E TELECOMUNICAZIONI	21.663	22.400	32.750	36.185	18.370	6.425	6.425	18.355	17.574	
DIFESA	685.967	706.270	610.816	628.368	672.862	445.568	202.380	220.422	227.294	
POLITICHE AGRICOLE	751.975	1.746.495	1.510.544	2.970.584	1.733.398	486.016	616.509	2.683.041	1.247.382	
INDUSTRIA, COMMERCIO E ARTIGIANATO	1.866.425	5.498.115	2.064.522	5.938.063	5.294.217	2.117.775	2.555.508	2.655.621	3.176.442	
LAVORO E PREVIDENZA SOCIALE	206.250	279.043	192.250	221.763	277.843	19.694	40.850	284.759	258.149	
COMMERCIO CON L'ESTERO	294	10.854	9.771	46.855	10.854	-	30.388	23.580	10.854	
SANITA'	6.650	2.438	11.650	22.280	2.438	8	1.212	10.028	2.430	
BENI CULTURALI E AMBIENTALI	390.314	972.903	789.796	1.897.230	972.552	160.972	569.626	976.994	811.580	
AMBIENTE	177.867	452.908	694.900	1.540.739	412.316	21.943	330.232	1.334.507	390.373	
UNIVERSITA' E RIC. SCIENTIFICA E ECC.	4.022.277	4.485.515	2.975.568	3.574.632	4.455.509	1.963.383	609.886	2.751.779	2.492.126	
TOTALE TITOLO II	62.306.818	110.277.435	53.411.727	108.234.991	103.732.363	64.978.365	15.065.561	29.234.554	38.753.998	
TITOLO III - RIMBORSO DI PRESTITI										
TESORO	256.448.119	251.369.195	256.458.158	252.165.917	236.451.046	236.335.871	472.268	94.882	115.175	
TOTALE GENERALE	960.999.829	1.019.762.570	908.182.283	985.646.619	930.671.374	800.288.965	65.484.648	45.150.226	130.382.409	

SEGRE ALLEGATO B - RIPARTIZIONE PER MINISTERO DELLE RISULTANZE DI CONSUNTIVO DELLA SPESA PER L'ESERCIZIO 1997

(MILIONI DI LIRE)

	PREVISIONI INIZIALI		PREVISIONI DEFINITIVE		IMPEGNI	PAGAMENTI COMPETENZA		PAGAMENTI RESIDUI		RESIDUI PROVENIENTI ESERC. PREC.		RESIDUI NUOVA FORMAZIONE
	COMPETENZA	CASSA	COMPETENZA	CASSA		COMPETENZA	CASSA	COMPETENZA	CASSA	COMPETENZA	CASSA	
PRESIDENZA DEL CONSIGLIO DEI ECC.	4.768.932		9.280.230	6.092.987	9.074.255	9.165.458	2.899.241	1.810.441	4.085.193		6.175.014	
TESORO	651.367.995		681.283.937	620.183.933	625.852.639	649.726.397	576.879.347	19.980.510	4.718.067		48.973.292	
FINANZE	38.221.607		40.548.300	39.156.592	31.238.015	46.757.287	26.280.408	10.669.735	3.072.451		4.957.607	
BILANCIO E PROGRAMMAZIONE ECC.	1.816.442		5.161.752	1.744.473	5.118.239	6.001.030	928.749	1.473.285	2.994.960		4.189.490	
GRAZIA E GIUSTIZIA	9.415.526		10.033.822	9.544.046	9.092.945	11.228.945	8.007.713	1.112.818	604.555		1.085.232	
AFFARI ESTERI	2.546.095		2.730.122	2.705.093	2.589.146	3.102.390	2.074.381	590.690	247.703		514.765	
PUBBLICA ISTRUZIONE	59.594.404		60.321.218	59.545.144	54.703.180	65.706.234	53.971.740	4.382.677	194.424		731.440	
INTERNI	62.171.099		62.050.587	49.041.228	50.898.552	51.140.212	22.801.202	9.184.669	3.220.781		28.097.350	
LAVORI PUBBLICI	10.072.789		11.630.707	6.178.937	9.540.486	7.956.456	1.407.384	2.754.588	6.287.454		8.133.102	
TRASPORTI	6.999.828		7.422.446	6.323.523	5.660.031	7.030.892	4.156.027	1.741.703	1.132.290		1.506.004	
POSTE E TELECOMUNICAZIONI	196.948		192.693	222.167	156.634	262.462	119.648	47.687	22.116		36.986	
DIFESA	31.059.958		32.775.127	27.969.753	31.753.837	30.086.260	24.574.820	4.344.140	5.589.081		7.179.017	
POLITICHE AGRICOLE	1.618.568		2.751.497	2.426.443	2.659.338	4.085.127	1.298.131	680.202	2.730.139		1.361.207	
INDUSTRIA, COMMERCIO E ARTIGIANATO	2.061.677		5.912.617	2.264.579	5.695.476	6.394.701	2.437.233	2.602.080	2.661.094		3.258.243	
LAVORO E PREVIDENZA SOCIALE	60.873.323		66.953.459	60.980.899	66.176.945	68.989.292	62.127.755	1.617.432	1.974.609		4.049.190	
COMMERCIO CON L'ESTERO	316.958		333.778	344.058	332.234	392.415	203.681	77.870	26.876		128.553	
SANITA'	1.406.225		1.623.009	1.425.470	1.566.851	2.053.234	1.161.425	381.320	237.515		405.426	
BENI CULTURALI E AMBIENTALI	2.058.694		2.730.947	2.542.764	2.649.497	3.999.028	1.515.047	797.325	1.135.587		1.134.450	
AMBIENTE	367.155		747.050	896.088	674.998	1.888.992	157.898	354.700	1.353.273		517.100	
UNIVERSITA' E RIC. SCIENTIFICA E ECC.	14.065.606		15.279.272	8.594.106	15.238.076	9.679.807	7.289.135	880.576	2.862.058		7.948.941	
TOTALE GENERALE	960.999.829		1.019.762.570	908.182.283	930.671.374	985.646.619	800.288.965	65.484.448	45.150.226		130.382.409	

PRESIDENZA DEL CONSIGLIO DEI MINISTRI

	COMPETENZA		IMPEGNI	CASSA		PAGAMENTI IN COMPETENZA	PAGAMENTI RESIDUI	RESIDUI PROVENIENTI ESERC. PREC.	RESIDUI NUOVA FORMAZIONE
	PREVISIONI INIZIALI	PREVISIONI DEFINITIVE		AUTORIZZ. INIZIALI	AUTORIZZ. DEFINITIVE				
RUBRICA 1 - SERVIZI GENERALI	1.321	1.179	1.113	1.289	1.331	803	161	29	310
SEZIONE I - AMMINISTRAZIONE GENERALE	1.011	1.145	1.079	1.024	1.295	783	157	26	296
- ORGANI E SERVIZI GENERALI DELLO STATO	1.011	1.145	1.079	1.024	1.295	783	157	26	296
SEZIONE VI - ISTRUZIONE E CULTURA	300	13	13	252	11	11	-	-	2
- INFORMAZIONE E CULTURA	300	13	13	252	11	11	-	-	2
SEZIONE X - ASSISTENZA PUBBLICA	1	10	10	3	13	2	2	3	8
- ASSISTENZA SOCIALE	1	10	10	3	13	2	2	3	8
SEZIONE XIV - INDUSTRIA, COMMERCIO E ARTIGIANATO	9	9	9	10	9	7	1	-	2
- INDUSTRIA	9	9	9	10	9	7	1	-	2
SEZIONE XVI - OPERE ED INTERVENTI ECONOMICI NON ATTRIBUIBILI A PARTICOLARI SETTORI	-	2	2	-	3	-	1	-	2
- SPESE GENERALI E COMUNI A PIU' SERVIZI	-	2	2	-	3	-	1	-	2
RUBRICA 2 - DIPARTIMENTO PER L'INFORMAZIONE E L'EDITORIA	426	798	760	427	659	84	244	389	676

(MILIARDI DI LIRE)

ALLEGATO 'B/1' ANALISI PER MINISTERI E RISULTANZE DI CONSUNTIVO DELLA SPESA PER L'ESERCIZIO 1997

PRESIDENZA DEL CONSIGLIO DEI MINISTRI

	COMPETENZA		IMPEGNI	CASSA		PAGAMENTI IN COMPETENZA	PAGAMENTI RESIDUI	RESIDUI PROVENIENTI ESERC. PREC.	RESIDUI NUOVA FORMAZIONE
	PREVISIONI INIZIALI	PREVISIONI DEFINITIVE		AUTORIZZ. INIZIALI	AUTORIZZ. DEFINITIVE				
SEZIONE I - AMMINISTRAZIONE GENERALE	-	1	1	1	1	-	-	8	-
- ORGANI E SERVIZI GENERALI DELLO STATO	-	1	1	1	1	-	-	8	-
SEZIONE VI - ISTRUZIONE E CULTURA	248	607	576	248	468	74	112	250	502
- INFORMAZIONE E CULTURA	248	607	576	248	468	74	112	250	502
SEZIONE IX - LAVORO E PREVIDENZA SOCIALE	-	1	1	-	1	-	-	-	1
- PREVIDENZA SOCIALE	-	1	1	-	1	-	-	-	1
SEZIONE XIV - INDUSTRIA, COMMERCIO E ARTIGIANATO	178	189	182	178	189	10	132	131	173
- INDUSTRIA	178	189	182	178	189	10	132	131	173
RUBRICA 6 - DIPARTIMENTO DELLA PROTEZIONE CIVILE	331	1.218	1.217	973	2.176	412	680	1.046	805
SEZIONE I - AMMINISTRAZIONE GENERALE	4	34	34	10	54	12	14	12	22
- ORGANI E SERVIZI GENERALI DELLO STATO	4	34	34	10	54	12	14	12	22
SEZIONE XVIII - PROTEZIONE CIVILE E PUBBLICHE CALAMITA'	327	1.184	1.183	963	2.122	400	666	1.034	783
- PUBBLICHE CALAMITA'	315	851	850	814	1.552	246	540	585	604

(MILIARDI DI LIRE)

ALLEGATO 'B/1'

ANALISI PER MINISTERI E RISULTANZE DI CONSUNTIVO DELLA SPESA PER L 'ESERCIZIO 1997

PRESIDENZA DEL CONSIGLIO DEI MINISTRI

	COMPETENZA		IMPEGNI	CASSA		PAGAMENTI COMPETENZA	PAGAMENTI RESIDUI	RESIDUI PROVENIENTI ESERC. PREC.	RESIDUI NUOVA FORMAZIONE
	PREVISIONI INIZIALI	PREVISIONI DEFINITIVE		AUTORIZZ. NI INIZIALI	AUTORIZZ. NI DEFINITIVE				
- PROTEZIONE CIVILE	12	333	333	149	570	154	126	449	179
(MILIARDI DI LIRE)									
RUBRICA 7 - UFFICIO PER I RAPPORTI CON IL PARLAMENTO	1	1	1	1	1	1	-	-	-
SEZIONE I - AMMINISTRAZIONE GENERALE	1	1	1	1	1	1	-	-	-
- ORGANI E SERVIZI GENERALI DELLO STATO	1	1	1	1	1	1	-	-	-
RUBRICA 8 - UFFICIO PER IL COORDINAMENTO DELLE POLITICHE COMUNITARIE	3	3	1	5	4	1	-	1	1
SEZIONE I - AMMINISTRAZIONE GENERALE	3	3	1	5	4	1	-	1	1
- ORGANI E SERVIZI GENERALI DELLO STATO	3	3	1	5	4	1	-	1	1
RUBRICA 10 - DIPARTIMENTO PER LA FUNZIONE PUBBLICA	10	70	68	53	123	49	22	103	19
SEZIONE I - AMMINISTRAZIONE GENERALE	10	14	12	13	16	3	6	2	9
- ORGANI E SERVIZI GENERALI DELLO STATO	10	14	12	13	16	3	6	2	9
SEZIONE XV - INTERVENTI NELLE AREE DEPRESSE	-	56	56	-	67	46	10	82	10

ALLEGATO 'B/1' ANALISI PER MINISTERI E RISULTANZE DI CONSUNTIVO DELLA SPESA PER L'ESERCIZIO 1997

PRESIDENZA DEL CONSIGLIO DEI MINISTRI

	COMPETENZA		IMPEGNI	CASSA		PAGAMENTI IN COMPETENZA	PAGAMENTI RESIDUI	RESIDUI PROVENIENTI ESERC. PREC.	RESIDUI NUOVA FORMAZIONE
	PREVISIONI INIZIALI	DEFINITIVE		AUTORIZZAZIONI INIZIALI	DEFINITIVE				
- FONDO DA RIPARTIRE	-	56	56	-	67	46	10	82	10
SEZIONE XVII - FINANZA REGIONALE E LOCALE	-	-	-	40	40	-	6	19	-
- INTERVENTI A FAVORE DELLE REGIONI	-	-	-	40	40	-	6	19	-
RUBRICA 11 - UFFICIO PER GLI AFFARI REGIONALI ED I PROBLEMI ISTITUZIONALI	2	2	2	2	3	1	-	1	1
SEZIONE I - AMMINISTRAZIONE GENERALE	2	2	2	2	3	1	-	1	1
- ORGANI E SERVIZI GENERALI DELLO STATO	2	2	2	2	3	1	-	1	1
RUBRICA 12 - UFFICIO PER I PROBLEMI DELLE AREE URBANE	156	144	112	321	209	1	91	464	112
SEZIONE I - AMMINISTRAZIONE GENERALE	1	1	1	2	1	1	-	-	1
- ORGANI E SERVIZI GENERALI DELLO STATO	1	1	1	2	1	1	-	-	1
SEZIONE XVI - OPERE ED INTERVENTI ECONOMICI NON ATTRIBUIBILI A PARTICOLARI SETTORI	82	70	40	107	85	-	16	257	40
- OPERE VARIE	82	70	40	107	85	-	16	257	40
SEZIONE XVII - FINANZA REGIONALE E LOCALE	73	73	71	212	123	-	75	207	71

(MILIARDI DI LIRE)

ALLEGATO 'B/1'

ANALISI PER MINISTERI E RISULTANZE DI CONSUNTIVO DELLA SPESA PER L'ESERCIZIO 1997

PRESIDENZA DEL CONSIGLIO DEI MINISTRI

	COMPETENZA		IMPEGNI	CASSA		PAGAMENTI INIZIALI	PAGAMENTI DEFINITIVI	PAGAMENTI COMPETENZA	PAGAMENTI RESIDUI	RESIDUI PROVENIENTI ESERC. PREC.	RESIDUI NUOVA FORMAZIONE
	PREVISIONI INIZIALI	PREVISIONI DEFINITIVE		AUTORIZZ. INIZIALI	AUTORIZZ. DEFINITIVE						
- INTERVENTI A FAVORE DI PROVINCE, COMUNI E ALTRI ENTI LOCALI	73	73	71	212	123	-	75	207	71		
RUBRICA 13 - UFFICIO PER LA FAMIGLIA E SOLIDARIETA' SOCIALE	209	381	379	410	714	20	58	326	359		
SEZIONE I - AMMINISTRAZIONE GENERALE	3	7	6	4	9	1	2	1	5		
- ORGANI E SERVIZI GENERALI DELLO STATO	3	7	6	4	9	1	2	1	5		
SEZIONE X - ASSISTENZA PUBBLICA	206	374	373	406	705	19	56	325	354		
- ASSISTENZA SOCIALE	206	374	373	406	705	19	56	325	354		
RUBRICA 18 - UFFICIO PER GLI ITALIANI NEL MONDO	1	-	-	1	1	-	-	-	-		
SEZIONE I - AMMINISTRAZIONE GENERALE	1	-	-	1	1	-	-	-	-		
- ORGANI E SERVIZI GENERALI DELLO STATO	1	-	-	1	1	-	-	-	-		
RUBRICA 20 - SCUOLA SUPERIORE DELLA PUBBLICA AMMINISTRAZIONE	-	-	-	-	1	-	-	-	-		
SEZIONE I - AMMINISTRAZIONE GENERALE	-	-	-	-	1	-	-	-	-		

(MILIARDI DI LIRE)

ALLEGATO 'B/1'

ANALISI PER MINISTERI E RISULTANZE DI CONSUNTIVO DELLA SPESA PER L'ESERCIZIO 1997

PRESIDENZA DEL CONSIGLIO DEI MINISTRI

	COMPETENZA		IMPEGNI	CASSA		PAGAMENTI RESIDUI	PAGAMENTI COMPETENZA	RESIDUI PROVENIENTI ESERC. PREC.	RESIDUI NUOVA FORMAZIONE
	PREVISIONI INIZIALI	PREVISIONI DEFINITIVE		AUTORIZZ. INIZIALI	AUTORIZZ. DEFINITIVE				
- ORGANI E SERVIZI GENERALI DELLO STATO	-	-	-	-	1	-	-	-	-
RUBRICA 21 - UFFICIO PER LE PARI OPPORTUNITA'	2	3	2	2	3	1	-	-	1
SEZIONE I - AMMINISTRAZIONE GENERALE	2	3	2	2	3	1	-	-	1
- ORGANI E SERVIZI GENERALI DELLO STATO	2	3	2	2	3	1	-	-	1
RUBRICA 26 - COMMISSARIATO DELLO STATO NELLA REGIONE SICILIANA	-	1	-	-	1	-	-	-	-
SEZIONE I - AMMINISTRAZIONE GENERALE	-	1	-	-	1	-	-	-	-
- ORGANI E SERVIZI GENERALI DELLO STATO	-	1	-	-	1	-	-	-	-
RUBRICA 28 - COMMISSARIATO DEL GOVERNO PER LA PROVINCIA DI TRENTO	-	-	1	1	-	-	-	-	-
SEZIONE I - AMMINISTRAZIONE GENERALE	-	-	1	1	-	-	-	-	-
- ORGANI E SERVIZI GENERALI DELLO STATO	-	-	1	1	-	-	-	-	-
RUBRICA 29 - COMMISSARIATO DEL GOVERNO PER LA PROVINCIA DI BOLZANO	1	1	1	1	1	1	-	-	-

(MILIARDI DI LIRE)

ALLEGATO 'B/1'

ANALISI PER MINISTERI E RISULTANZE DI CONSUNTIVO DELLA SPESA PER L'ESERCIZIO 1997

PRESIDENZA DEL CONSIGLIO DEI MINISTRI

	COMPETENZA		IMPEGNI	CASSA		PAGAMENTI RESIDUI COMPETENZA	PAGAMENTI RESIDUI	RESIDUI PROVENIENTI ESERC. PREC.	RESIDUI NUOVA FORMAZIONE
	PREVISIONI INIZIALI	PREVISIONI DEFINITIVE		AUTORIZZ. INIZIALI	AUTORIZZ. DEFINITIVE				
SEZIONE I -	1	1	1	1	1	1	-	-	-
AMMINISTRAZIONE GENERALE									
- ORGANI E SERVIZI GENERALI DELLO STATO	1	1	1	1	1	1	-	-	-
RUBRICA 31 - COMMISSARIATI DEL GOVERNO PRESSO LE REGIONI A STATUTO ORDINARIO	7	9	7	7	10	6	1	-	1
SEZIONE I -	7	9	7	7	10	6	1	-	1
AMMINISTRAZIONE GENERALE									
- ORGANI E SERVIZI GENERALI DELLO STATO	7	9	7	7	10	6	1	-	1
RUBRICA 37 - COMITATO INTERMINISTERIALE PER LE INFORMAZIONI E LA SICUREZZA	446	369	369	446	375	367	7	-	2
SEZIONE XIX - FONDI SPECIALI E DI RISERVA	446	-	-	446	-	-	-	-	-
- ALTRI	446	-	-	446	-	-	-	-	-
SEZIONE XXI - ONERI NON RIPARTIBILI	-	369	369	-	375	367	7	-	2
- ALTRE SPESE	-	369	369	-	375	367	7	-	2
RUBRICA 38 - CONSIGLIO DI STATO E TRIBUNALI AMMINISTRATIVI REGIONALI	218	237	199	218	258	183	13	7	15

(MILIARDI DI LIRE)

ALLEGATO 'B/1' ANALISI PER MINISTERI E RISULTANZE DI CONSUNTIVO DELLA SPESA PER L 'ESERCIZIO 1997

PRESIDENZA DEL CONSIGLIO DEI MINISTRI

	COMPETENZA		IMPEGNI	CASSA		PAGAMENTI RESIDUI	PAGAMENTI COMPETENZA	RESIDUI PROVENIENTI ESERC. PREC.	RESIDUI NUOVA FORMAZIONE
	PREVISIONI INIZIALI	PREVISIONI DEFINITIVE		AUTORIZZ. INIZIALI	AUTORIZZ. DEFINITIVE				
SEZIONE I - AMMINISTRAZIONE GENERALE	218	236	198	218	257	183	13	7	15
- ORGANI E SERVIZI GENERALI DELLO STATO	218	236	198	218	257	183	13	7	15
SEZIONE XXI - ONERI NON RIPARTIBILI	-	1	1	-	1	-	-	-	-
- ALTRE SPESE	-	1	1	-	1	-	-	-	-
RUBRICA 40 - CORTE DEI CONTI	-	-	-	-	1	-	-	-	-
SEZIONE I - AMMINISTRAZIONE GENERALE	-	-	-	-	1	-	-	-	-
- ORGANI E SERVIZI GENERALI DELLO STATO	-	-	-	-	1	-	-	-	-
RUBRICA 41 - AVVOCATURA DELLO STATO	151	179	165	152	214	135	20	10	29
SEZIONE I - AMMINISTRAZIONE GENERALE	151	179	165	152	214	135	20	10	29
- ORGANI E SERVIZI GENERALI DELLO STATO	151	179	165	152	214	135	20	10	29
RUBRICA 42 - SERVIZI TECNICI NAZIONALI	17	46	44	84	112	12	43	152	32
SEZIONE XV - INTERVENTI NELLE AREE DEPRESSE	-	-	-	30	30	-	30	86	-

(MILIARDI DI LIRE)

ALLEGATO 'B/1'

ANALISI PER MINISTERI E RISULTANZE DI CONSUNTIVO DELLA SPESA PER L'ESERCIZIO 1997

PRESIDENZA DEL CONSIGLIO DEI MINISTRI

	COMPETENZA		IMPEGNI	CASSA		PAGAMENTI RESIDUI	RESIDUI PROVENIENTI ESERC. PREC.	RESIDUI NUOVA FORMAZIONE	
	PREVISIONI INIZIALI	PREVISIONI DEFINITIVE		AUTORIZZ. INIZIALI	AUTORIZZ. DEFINITIVE				PAGAMENTI COMPETENZA
- FONDO DA RIPARTIRE	-	-	-	30	30	-	30	86	-
SEZIONE XVI - OPERE ED INTERVENTI ECONOMICI NON ATTRIBUIBILI A PARTICOLARI SETTORI	17	46	44	54	82	12	13	66	32
- TUTELA DELL'AMBIENTE E DIFESA DEL SUOLO	17	46	44	54	82	12	13	66	32
RUBRICA 43 - SPESE RELATIVE AL TURISMO ED ALLO SPETTACOLO	1.302	1.360	1.355	1.505	1.548	719	433	1.052	637
SEZIONE I - AMMINISTRAZIONE GENERALE	1	1	1	1	1	-	-	-	1
- ORGANI E SERVIZI GENERALI DELLO STATO	1	1	1	1	1	-	-	-	1
SEZIONE VI - ISTRUZIONE E CULTURA	722	746	746	821	855	546	122	78	200
- INFORMAZIONE E CULTURA	722	746	746	821	855	546	122	78	200
SEZIONE XIV - INDUSTRIA, COMMERCIO E ARTIGIANATO	550	600	595	637	608	172	263	951	424
- INDUSTRIA	550	600	595	637	608	172	263	951	424
SEZIONE XVII - FINANZA REGIONALE E LOCALE	20	13	13	37	84	1	48	23	12
- INTERVENTI A FAVORE DELLE REGIONI	20	13	13	37	84	1	48	23	12

(MILIARDI DI LIRE)

ALLEGATO 'B/1'

ANALISI PER MINISTERI E RISULTANZE DI CONSUNTIVO DELLA SPESA PER L'ESERCIZIO 1997

PRESIDENZA DEL CONSIGLIO DEI MINISTRI

	COMPETENZA		IMPEGNI	CASSA		PAGAMENTI COMPETENZA	PAGAMENTI RESIDUI	RESIDUI PROVENIENTI ESERC. PREC.	RESIDUI NUOVA FORMAZIONE
	PREVISIONI INIZIALI	PREVISIONI DEFINITIVE		AUTORIZZ. INIZIALI	AUTORIZZ. DEFINITIVE				
SEZIONE XXI - ONERI NON RIPARTIBILI	9	-	-	9	-	-	-	-	-
- ALTRE SPESE	9	-	-	9	-	-	-	-	-
RUBRICA 44 - UFFICIO DEL PROGRAMMA PER ROMA CAPITALE	165	3.279	3.278	195	1.420	103	37	505	3.175
SEZIONE I - AMMINISTRAZIONE GENERALE	-	7	6	-	7	-	-	-	6
- ORGANI E SERVIZI GENERALI DELLO STATO	-	7	6	-	7	-	-	-	6
SEZIONE XVII - FINANZA REGIONALE E LOCALE	165	3.272	3.272	195	1.413	103	37	505	3.169
- INTERVENTI A FAVORE DI PROVINCE, COMUNI E ALTRI ENTI LOCALI	165	3.272	3.272	195	1.413	103	37	505	3.169
TOTALE	4.769	9.280	9.074	6.093	9.165	2.899	1.810	4.085	6.175

(MILIARDI DI LIRE)

ALLEGATO 'B/1'

ANALISI PER MINISTERI E RISULTANZE DI CONSUNTIVO DELLA SPESA PER L'ESERCIZIO 1997

MINISTERO DEL TESORO

	COMPETENZA		IMPEGNI	CASSA		PAGAMENTI INIZIALI	PAGAMENTI AUTORIZZ. INIZIALI	PAGAMENTI AUTORIZZ. NI DEFINITIVE	PAGAMENTI COMPETENZA	PAGAMENTI RESIDUI	RESIDUI PROVENIENTI ESERC. PREC.	RESIDUI NUOVA FORMAZIONE
	PREVISIONI INIZIALI	PREVISIONI DEFINITIVE		AUTORIZZ. NI DEFINITIVE	AUTORIZZ. NI COMPETENZA							
RUBRICA 1 - SERVIZI GENERALI DELLO STATO	2.001	2.019	2.019	2.001	2.019	2.019	2.019	2.019	2.019	-	-	-
SEZIONE I - AMMINISTRAZIONE GENERALE	2.001	2.019	2.019	2.001	2.019	2.019	2.019	2.019	2.019	-	-	-
- ORGANI COSTITUZIONALI DELLO STATO	2.001	2.019	2.019	2.001	2.019	2.019	2.019	2.019	2.019	-	-	-
RUBRICA 2 - SERVIZI CENTRALI DEL TESORO	250.215	305.820	289.198	260.231	305.859	277.951	17.030	2.303	11.246			
SEZIONE I - AMMINISTRAZIONE GENERALE	6.106	49.693	49.670	6.086	49.983	48.500	1.046	126	1.167			
- ORGANI E SERVIZI GENERALI DELLO STATO	1.730	1.608	1.608	1.730	1.611	1.555	4	-	52			
- SERVIZI DI ACQUISIZIONE DELLE ENTRATE	3.775	4.831	4.832	3.775	5.793	4.831	962	-	-			
- SERVIZI DEL TESORO E DEL BILANCIO	601	43.254	43.230	581	42.579	42.114	80	126	1.115			
SEZIONE III - GIUSTIZIA	-	8	8	-	8	8	-	-	-			
- SPESE COMUNI	-	8	8	-	8	8	-	-	-			
SEZIONE V - RELAZIONI INTERNAZIONALI	534	516	516	570	637	364	27	162	152			
- INTERVENTI IN FAVORE DEI PAESI IN VIA DI SVILUPPO	-	5	5	30	110	-	21	162	5			
- PARTECIPAZIONE ALLA COMUNITA' ECONOMICA EUROPEA	485	462	462	491	478	315	6	-	147			

(MILIARDI DI LIRE)

ALLEGATO 'B/1' ANALISI PER MINISTERI E RISULTANZE DI CONSUNTIVO DELLA SPESA PER L'ESERCIZIO 1997

MINISTERO DEL TESORO

	COMPETENZA		IMPEGNI	CASSA		PAGAMENTI IN COMPETENZA	PAGAMENTI RESIDUI	RESIDUI PROVENIENTI ESERC. PREC.	RESIDUI NUOVA FORMAZIONE
	PREVISIONI INIZIALI	PREVISIONI DEFINITIVE		AUTORIZZ. INIZIALI	AUTORIZZ. DEFINITIVE				
- PARTECIPAZIONE AD ORGANISMI E MANIFESTAZIONI INTERNAZIONALI	40	40	40	40	40	40	-	-	-
- ALTRE	9	9	9	9	9	9	-	-	-
SEZIONE VI - ISTRUZIONE E CULTURA	79	80	67	80	80	66	-	-	1
- INFORMAZIONE E CULTURA	79	80	67	80	80	66	-	-	1
SEZIONE VIII - EDILIZIA	529	528	523	529	648	473	-	100	50
- EDILIZIA RESIDENZIALE	59	58	55	59	158	5	-	100	50
- EDILIZIA DI SERVIZIO	470	470	468	470	490	468	-	-	-
SEZIONE IX - LAVORO E PREVIDENZA SOCIALE	13.580	16.859	15.728	13.580	17.617	14.778	1.311	275	951
- PREVIDENZA SOCIALE	13.580	16.859	15.728	13.580	17.617	14.778	1.311	275	951
SEZIONE X - ASSISTENZA PUBBLICA	745	877	806	745	880	804	2	1	3
- ASSISTENZA SOCIALE	15	27	25	15	30	23	2	1	3
- PENSIONI DI GUERRA ED ALTRI ASSEGNI VITALIZI	730	850	781	730	850	781	-	-	-
SEZIONE XI - IGIENE E SANITA'	7.480	6.563	5.622	7.480	6.563	5.622	-	-	-
- PREVENZIONE E ASSISTENZA SANITARIA	7.480	6.563	5.622	7.480	6.563	5.622	-	-	-

(MILIARDI DI LIRE)

ALLEGATO 'B/1'

ANALISI PER MINISTERI E RISULTANZE DI CONSUNTIVO DELLA SPESA PER L 'ESERCIZIO 1997

MINISTERO DEL TESORO

	COMPETENZA		IMPEGNI	CASSA		PAGAMENTI COMPETENZA	PAGAMENTI RESIDUI	RESIDUI PROVENIENTI ESERC. PREC.	RESIDUI NUOVA FORMAZIONE
	PREVISIONI INIZIALI	PREVISIONI DEFINITIVE		AUTORIZZ. NI INIZIALI	AUTORIZZ. NI DEFINITIVE				
SEZIONE XII - TRASPORTI, NAVIGAZIONE E COMUNICAZIONI	15.831	17.447	17.049	12.050	13.679	12.452	400	144	4.597
- VIABILITA'	70	70	69	70	71	69	1	-	-
- TRASPORTI FERROVIARI E METROPOLITANE	14.038	15.638	15.638	11.238	12.611	12.052	36	84	3.586
- MOTORIZZAZIONE ED ALTRI TRASPORTI IN CONCESSIONE	243	243	185	243	243	49	156	59	136
- NAVIGAZIONE MARITTIMA E INTERNA	10	25	10	10	35	10	10	-	-
- AVIAZIONE CIVILE	260	261	260	131	161	-	-	-	260
- POSTE E TELECOMUNICAZIONI	1.210	1.210	887	358	558	272	197	1	615
SEZIONE XIII - AGRICOLTURA E ALIMENTAZIONE	547	729	729	452	669	290	-	35	439
- AGRICOLTURA	547	729	729	452	669	290	-	35	439
SEZIONE XIV - INDUSTRIA, COMMERCIO E ARTIGIANATO	5.576	6.292	5.950	5.302	6.091	4.012	913	762	1.938
- INDUSTRIA	3.273	3.869	3.527	3.780	4.069	2.526	594	663	1.001
- COMMERCIO	1.909	2.009	2.009	1.372	1.652	1.327	108	99	682
- ARTIGIANATO	394	414	414	150	370	159	211	-	255
SEZIONE XV - INTERVENTI NELLE AREE DEPRESSE	1.877	3.119	2.660	1.981	3.450	1.864	405	204	795

(MILIARDI DI LIRE)

ALLEGATO 'B/1' ANALISI PER MINISTERI E RISULTANZE DI CONSUNTIVO DELLA SPESA PER L'ESERCIZIO 1997

MINISTERO DEL TESORO

	COMPETENZA		IMPEGNI	CASSA		PAGAMENTI RESIDUI	RESIDUI PROVENIENTI ESERC. PREC.	RESIDUI NUOVA FORMAZIONE
	PREVISIONI INIZIALI	PREVISIONI DEFINITIVE		AUTORIZZ. INIZIALI	AUTORIZZ. IN DEFINITIVE			
- SERVIZI GENERALI	291	291	291	291	279	-	-	291
- SVILUPPO ECONOMICO DEL MEZZOGIORNO	874	874	415	977	1.365	414	118	47
- ALTRI INTERVENTI	712	712	712	712	712	712	-	-
- FONDO DA RIPARTIRE	-	1.242	1.242	1	1.094	738	287	157
SEZIONE XVI - OPERE ED INTERVENTI ECONOMICI NON ATTRIBUIBILI A PARTICOLARI SETTORI	401	449	440	361	1.373	338	983	4
- SPESE GENERALI E COMUNI A PIU' SERVIZI	60	60	58	60	60	40	-	18
- OPERE IDRAULICHE	38	38	38	38	38	38	-	-
- OPERE VARIE	-	4	4	2	8	1	2	4
- ALTRI	303	347	340	261	1.267	259	981	81
SEZIONE XVII - FINANZA REGIONALE E LOCALE	12.237	12.221	1.268	12.300	11.341	1.033	9.879	328
- INTERVENTI A FAVORE DELLE REGIONI	11.072	11.159	376	11.108	10.202	196	9.722	234
- INTERVENTI A FAVORE DI PROVINCE, COMUNI E ALTRI ENTI LOCALI	1.165	1.062	892	1.192	1.139	837	157	94
SEZIONE XVIII - PROIEZIONE CIVILE E PUBBLICHE CALAMITA'	714	628	550	721	792	345	295	78
- PUBBLICHE CALAMITA'	714	628	550	721	792	345	295	78

(MILIARDI DI LIRE)

ALLEGATO 'B/1'

ANALISI PER MINISTERI E RISULTANZE DI CONSUNTIVO DELLA SPESA PER L'ESERCIZIO 1997

MINISTERO DEL TESORO

	COMPETENZA		IMPEGNI	CASSA		PAGAMENTI COMPETENZA	PAGAMENTI RESIDUI	RESIDUI PROVENIENTI ESERC. PREC.	RESIDUI NUOVA FORMAZIONE
	PREVISIONI INIZIALI	PREVISIONI DEFINITIVE		AUTORIZZ. NI INIZIALI	AUTORIZZ. NI DEFINITIVE				
SEZIONE XX - INTERESSI DI DEBITI	178.092	188.152	186.062	178.106	190.026	185.888	1.600	71	175
- SUL DEBITO PUBBLICO PATRIMONIALE	133.092	148.494	147.591	133.106	150.368	147.417	1.600	71	174
- SU DEBITI DI TESORERIA FLUTTUANTI	45.000	39.658	38.471	45.000	39.658	38.471	-	-	1
SEZIONE XXI - ONERI NON RIPARTIBILI	5.887	1.659	1.550	19.888	2.022	1.114	169	13	435
- ONERI IN DIPENDENZA DELLA GUERRA	93	92	75	103	102	43	5	13	31
- POSTE RETTIFICATIVE DELLE ENTRATE	4.395	9	8	18.386	328	6	71	-	2
- ALTRE SPESE	1.399	1.558	1.467	1.399	1.592	1.065	93	-	402
RUBRICA 3 - SERVIZI DEL PROVEDITORATO GENERALE DELLO STATO	1.749	1.939	1.936	1.824	2.016	1.790	189	57	146
SEZIONE I - AMMINISTRAZIONE GENERALE	828	955	952	903	1.020	806	179	55	146
- SERVIZI DEL TESORO E DEL BILANCIO	828	955	952	903	1.020	806	179	55	146
SEZIONE XII - TRASPORTI, NAVIGAZIONE E COMUNICAZIONI	93	156	156	93	156	156	-	-	-
- POSTE E TELECOMUNICAZIONI	93	156	156	93	156	156	-	-	-

(MILIARDI DI LIRE)

ALLEGATO 'B/1' ANALISI PER MINISTERI E RISULTANZE DI CONSUNTIVO DELLA SPESA PER L'ESERCIZIO 1997

MINISTERO DEL TESORO

	COMPETENZA		IMPEGNI	CASSA		PAGAMENTI COMPETENZA	PAGAMENTI RESIDUI	RESIDUI PROVENIENTI ESERC. PREC.	RESIDUI NUOVA FORMAZIONE
	PREVISIONI INIZIALI	PREVISIONI DEFINITIVE		AUTORIZZ. INIZIALI	AUTORIZZ. DEFINITIVE				
SEZIONE XV - INTERVENTI NELLE AREE DEPRESSE	-	-	-	-	12	-	10	2	-
- FONDO DA RIPARTIRE	-	-	-	-	12	-	10	2	-
SEZIONE XXI - ONERI NON RIPARTIBILI	828	828	828	828	828	828	-	-	-
- AMMORTAMENTI	828	828	828	828	828	828	-	-	-
RUBRICA 4 - SERVIZI PERIFERICI DEL TESORO	498	525	473	504	585	429	47	22	44
SEZIONE I - AMMINISTRAZIONE GENERALE	490	513	466	496	573	423	47	22	43
- SERVIZI DEL TESORO E DEL BILANCIO	490	513	466	496	573	423	47	22	43
SEZIONE X - ASSISTENZA PUBBLICA	8	7	3	8	8	3	-	-	-
- PENSIONI DI GUERRA ED ALTRI ASSEGNI VITALIZI	8	7	3	8	8	3	-	-	-
SEZIONE XXI - ONERI NON RIPARTIBILI	-	5	4	-	4	3	-	-	1
- ALTRE SPESE	-	5	4	-	4	3	-	-	1
RUBRICA 5 - RAGIONERIA GENERALE DELLO STATO	74.441	94.692	92.109	44.371	64.855	55.698	2.232	2.214	36.411
SEZIONE I - AMMINISTRAZIONE GENERALE	619	675	656	674	763	507	103	67	149

(MILIARDI DI LIRE)

ALLEGATO 'B/1'

ANALISI PER MINISTERI E RISULTANZE DI CONSUNTIVO DELLA SPESA PER L'ESERCIZIO 1997

MINISTERO DEL TESORO

	COMPETENZA		IMPEGNI	CASSA		PAGAMENTI COMPETENZA	PAGAMENTI RESIDUI	RESIDUI PROVENIENTI ESERC. PREC.	RESIDUI NUOVA FORMAZIONE
	PREVISIONI INIZIALI	PREVISIONI DEFINITIVE		AUTORIZZ. INIZIALI	AUTORIZZ. DEFINITIVE				
- SERVIZI DEL TESORO E DEL BILANCIO	619	675	656	674	763	507	103	67	149
SEZIONE V - RELAZIONI INTERNAZIONALI	20.710	19.301	17.855	20.710	19.301	17.855	-	-	-
- PARTECIPAZIONE ALLA COMUNITA' ECONOMICA EUROPEA	20.710	19.301	17.855	20.710	19.301	17.855	-	-	-
SEZIONE VIII - EDILIZIA	440	420	420	440	420	420	-	-	-
- EDILIZIA DI SERVIZIO	440	420	420	440	420	420	-	-	-
SEZIONE IX - LAVORO E PREVIDENZA SOCIALE	28	29	29	28	29	21	-	-	8
- PREVIDENZA SOCIALE	28	29	29	28	29	21	-	-	8
SEZIONE XI - IGIENE E SANITA'	41.532	46.879	46.583	14.332	19.651	16.757	2.023	620	29.826
- PREVENZIONE E ASSISTENZA SANITARIA	41.532	46.879	46.583	14.332	19.651	16.757	2.023	620	29.826
SEZIONE XIII - AGRICOLTURA E ALIMENTAZIONE	2	2	2	2	2	2	-	-	-
- AGRICOLTURA	2	2	2	2	2	2	-	-	-
SEZIONE XV - INTERVENTI NELLE AREE DEPRESSE	-	10	10	9	19	3	9	1	7
- FONDO DA RIPARTIRE	-	10	10	9	19	3	9	1	7

(MILIARDI DI LIRE)

ALLEGATO 'B/1' ANALISI PER MINISTERI E RISULTANZE DI CONSUNTIVO DELLA SPESA PER L'ESERCIZIO 1997

MINISTERO DEL TESORO

	COMPETENZA		IMPEGNI	CASSA		PAGAMENTI COMPETENZA	PAGAMENTI RESIDUI	RESIDUI PROVENIENTI ESERC. PREC.	RESIDUI NUOVA FORMAZIONE
	PREVISIONI INIZIALI	PREVISIONI DEFINITIVE		AUTORIZZ. INIZIALI	AUTORIZZ. DEFINITIVE				
	3.450	4.450	3.650	3.216	3.182	3.000	39	43	650
SEZIONE XVI - OPERE ED INTERVENTI ECONOMICI NON ATTRIBUIBILI A PARTICOLARI SETTORI									
- TUTELA DELL'AMBIENTE E DIFESA DEL SUOLO	150	150	150	216	182	-	39	43	150
- ALTRI	3.300	4.300	3.500	3.000	3.000	3.000	-	-	500
SEZIONE XVII - FINANZA REGIONALE E LOCALE	7.596	22.871	22.849	4.896	21.422	17.129	58	1.473	5.720
- INTERVENTI A FAVORE DELLE REGIONI	5.041	20.416	20.399	2.341	18.965	14.687	57	1.472	5.712
- INTERVENTI A FAVORE DI PROVINCE, COMUNI E ALTRI ENTI LOCALI	2.555	2.455	2.450	2.555	2.457	2.442	1	1	8
SEZIONE XVIII - PROTEZIONE CIVILE E PUBBLICHE CALAMITA'	64	54	54	64	65	3	-	10	51
- PUBBLICHE CALAMITA'	64	54	54	64	65	3	-	10	51
SEZIONE XXI - ONERI NON RIPARTIBILI	-	1	1	-	1	1	-	-	-
- ALTRE SPESE	-	1	1	-	1	1	-	-	-
RUBRICA 6 - SERVIZI DELLE PENSIONI DI GUERRA	3.092	2.897	2.677	3.094	2.901	2.656	10	1	21
SEZIONE I - AMMINISTRAZIONE GENERALE	-	1	1	-	1	1	-	-	-

(MILIARDI DI LIRE)

ALLEGATO 'B/1'

ANALISI PER MINISTERI E RISULTANZE DI CONSUNTIVO DELLA SPESA PER L'ESERCIZIO 1997

MINISTERO DEL TESORO

	COMPETENZA		IMPEGNI	CASSA		PAGAMENTI RESIDUI	PAGAMENTI COMPETENZA	RESIDUI PROVENIENTI ESERC. PREC.	RESIDUI NUOVA FORMAZIONE
	PREVISIONI INIZIALI	PREVISIONI DEFINITIVE		AUTORIZZ. INIZIALI	AUTORIZZ. DEFINITIVE				
- SERVIZI DEL TESORO E DEL BILANCIO	-	1	1	-	1	1	-	-	-
SEZIONE X - ASSISTENZA PUBBLICA	3.092	2.896	2.676	3.094	2.900	2.655	10	1	21
- ASSISTENZA SOCIALE	1	1	1	1	1	-	-	-	-
- PENSIONI DI GUERRA ED ALTRI ASSEGNI VITALIZI	3.091	2.895	2.675	3.093	2.899	2.655	10	1	21
RUBRICA 7 - FONDI DI RISERVA E SPECIALI	62.924	22.023	990	51.701	19.325	-	-	26	990
SEZIONE I - AMMINISTRAZIONE GENERALE	160	22	-	160	22	-	-	-	-
- ORGANI E SERVIZI GENERALI DELLO STATO	-	22	-	-	22	-	-	-	-
- SERVIZI DEL TESORO E DEL BILANCIO	160	-	-	160	-	-	-	-	-
SEZIONE II - DIFESA NAZIONALE	17	17	-	17	17	-	-	-	-
- SPESE COMUNI	17	17	-	17	17	-	-	-	-
SEZIONE V - RELAZIONI INTERNAZIONALI	18	-	-	18	-	-	-	-	-
- INTERVENTI IN FAVORE DEI PAESI IN VIA DI SVILUPPO	18	-	-	18	-	-	-	-	-
SEZIONE XV - INTERVENTI NELLE AREE DEPRESSE	9.500	481	481	5.030	-	-	-	26	481

(MILIARDI DI LIRE)

ALLEGATO 'B/1' ANALISI PER MINISTERI E RISULTANZE DI CONSUNTIVO DELLA SPESA PER L'ESERCIZIO 1997

MINISTERO DEL TESORO

	COMPETENZA		IMPEGNI	CASSA		PAGAMENTI RESIDUI	RESIDUI PROVENIENTI ESERC. PREC.	RESIDUI NUOVA FORMAZIONE
	PREVISIONI INIZIALI	PREVISIONI DEFINITIVE		AUTORIZZ. NI INIZIALI	AUTORIZZ. NI DEFINITIVE			
- FONDO DA RIPARTIRE	9.500	481	481	5.030	-	-	26	481
SEZIONE XVII - FINANZA REGIONALE E LOCALE	20.833	5.427	9	15.580	365	-	-	9
- INTERVENTI A FAVORE DELLE REGIONI	20.833	5.427	9	15.580	365	-	-	9
SEZIONE XIX - FONDI SPECIALI E DI RISERVA	23.387	15.515	500	21.887	18.360	-	-	500
- FONDI SPECIALI PER PROVVEDIMENTI LEGISLATIVI IN CORSO	15.156	14.267	-	13.656	13.306	-	-	-
- FONDO DI RISERVA PER SPESE OBBLIGATORIE E D'ORDINE	2.800	-	-	2.800	-	-	-	-
- FONDO DI RISERVA PER LE SPESE IMPREVISTE	300	-	-	300	-	-	-	-
- FONDO PER RIASSEGNAZIONE DEI RESIDUI PASSIVI PERENTI	900	-	-	900	-	-	-	-
- ALTRI	4.231	1.248	500	4.231	2.528	-	-	500
- FONDO DI RISERVA PER L'INTEGRAZIONE DELLE AUTORIZZAZIONI DI CASSA	-	-	-	-	2.526	-	-	-
SEZIONE XX - INTERESSI DI DEBITI	9.000	552	-	9.000	552	-	-	-
- SU' DEBITO PUBBLICO PATRIMONIALE	9.000	552	-	9.000	552	-	-	-
SEZIONE XXI - ONERI NON RIPARTIBILI	9	9	9	9	9	-	-	-

(MILIARDI DI LIRE)

ALLEGATO 'B/1'

ANALISI PER MINISTERI E RISULTANZE DI CONSUNTIVO DELLA SPESA PER L'ESERCIZIO 1997

MINISTERO DEL TESORO

	COMPETENZA		IMPEGNI	CASSA		PAGAMENTI RESIDUI	PAGAMENTI COMPETENZA	RESIDUI PROVENIENTI ESERC. PREC.	RESIDUI NUOVA FORMAZIONE
	PREVISIONI INIZIALI	PREVISIONI DEFINITIVE		AUTORIZZ. INIZIALI	AUTORIZZ. DEFINITIVE				
- ONERI IN DIPENDENZA DELLA GUERRA	9	9	-	9	9	-	-	-	-
SEZIONE XXII - RIMBORSO DI PRESTITI	256.448	251.369	236.451	256.458	252.166	236.336	472	95	115
- DEBITO PUBBLICO	249.219	242.914	227.724	249.229	243.018	227.659	28	95	65
- ALTRI DEBITI	7.229	8.455	8.727	7.229	9.148	8.677	444	-	50
TOTALE	651.368	681.284	625.853	620.184	649.726	576.879	19.980	4.718	48.973

(MILIARDI DI LIRE)

ALLEGATO 'B/1' ANALISI PER MINISTERI E RISULTANZE DI CONSUNTIVO DELLA SPESA PER L'ESERCIZIO 1997

MINISTERO DELLE FINANZE

	COMPETENZA		IMPEGNI	CASSA		PAGAMENTI RESIDUI	PAGAMENTI PROVENIENTI ESERC. PREC.	RESIDUI NUOVA FORMAZIONE	
	PREVISIONI INIZIALI	DEFINITIVE		AUTORIZZ. INIZIALI	AUTORIZZ. DEFINITIVE				RESIDUI ESERC. PREC.
RUBRICA 1 - SERVIZI GENERALI	4.190	4.650	4.172	4.047	4.861	3.230	771	761	942
SEZIONE I - AMMINISTRAZIONE GENERALE	4.190	4.648	4.170	4.047	4.859	3.229	771	761	942
- SERVIZI DI ACQUISIZIONE DELLE ENTRATE	4.190	4.648	4.170	4.047	4.859	3.229	771	761	942
SEZIONE XXI - ONERI NON RIPARTIBILI	-	2	2	-	2	1	-	-	-
- ALTRE SPESE	-	2	2	-	2	1	-	-	-
RUBRICA 2 - GUARDIA DI FINANZA	4.929	5.272	4.924	4.996	5.465	4.782	216	151	141
SEZIONE I - AMMINISTRAZIONE GENERALE	4.929	5.272	4.924	4.996	5.465	4.782	216	151	141
- SERVIZI DI ACQUISIZIONE DELLE ENTRATE	4.929	5.272	4.924	4.996	5.465	4.782	216	151	141
RUBRICA 3 - ENTRATE	27.636	28.896	20.514	28.487	33.983	17.084	9.101	1.239	3.431
SEZIONE I - AMMINISTRAZIONE GENERALE	3.406	4.943	2.945	4.046	7.973	1.972	1.912	364	974
- SERVIZI DI ACQUISIZIONE DELLE ENTRATE	3.406	4.943	2.945	4.046	7.973	1.972	1.912	364	974
SEZIONE VI - ISTRUZIONE E CULTURA	2.530	2.605	2.605	2.300	2.300	2.173	127	-	432

(MILIARDI DI LIRE)

ALLEGATO 'B/1' ANALISI PER MINISTERI E RISULTANZE DI CONSUNTIVO DELLA SPESA PER L 'ESERCIZIO 1997

MINISTERO DELLE FINANZE

	COMPETENZA		IMPEGNI	CASSA		PAGAMENTI RESIDUI	RESIDUI PROVENIENTI ESERC. PREC.	RESIDUI NUOVA FORMAZIONE	
	PREVISIONI INIZIALI	DEFINITIVE		AUTORIZZ. INIZIALI	AUTORIZZ. NI DEFINITIVE				
- INFORMAZIONE E CULTURA	2.530	2.605	2.605	2.300	2.300	2.173	127	-	432
SEZIONE XVII - FINANZA REGIONALE E LOCALE	-	41	41	-	96	19	16	39	22
- INTERVENTI A FAVORE DI PROVINCE, COMUNI E ALTRI ENTI LOCALI	-	41	41	-	96	19	16	39	22
SEZIONE XVIII - PROTEZIONE CIVILE E PUBBLICHE CALAMITA'	-	-	-	91	104	-	28	152	-
- PUBBLICHE CALAMITA'	-	-	-	91	104	-	28	152	-
SEZIONE XXI - ONERI NON RIPARTIBILI	21.700	21.307	14.923	22.050	23.510	12.920	7.018	684	2.003
- POSTE RETTIFICATIVE DELLE ENTRATE	21.700	21.307	14.923	22.050	23.510	12.920	7.018	684	2.003
RUBRICA 4 - TERRITORIO	496	665	651	500	1.126	322	378	725	329
SEZIONE I - AMMINISTRAZIONE GENERALE	126	164	152	131	203	106	36	22	46
- SERVIZI DI ACQUISIZIONE DELLE ENTRATE	126	164	152	131	203	106	36	22	46
SEZIONE VIII - EDILIZIA	120	199	198	119	544	66	189	700	132
- EDILIZIA DI SERVIZIO	120	199	198	119	544	66	189	700	132
SEZIONE XXI - ONERI NON RIPARTIBILI	250	302	301	250	379	150	153	3	151

(MILIARDI DI LIRE)

ALLEGATO 'B/1' ANALISI PER MINISTERI E RISULTANZE DI CONSUNTIVO DELLA SPESA PER L'ESERCIZIO 1997

MINISTERO DELLE FINANZE

	COMPETENZA		IMPEGNI	CASSA		PAGAMENTI COMPETENZA	PAGAMENTI RESIDUI	RESIDUI PROVENIENTI ESERC. PREC.	RESIDUI NUOVA FORMAZIONE
	PREVISIONI INIZIALI	PREVISIONI DEFINITIVE		AUTORIZZ. INIZIALI	AUTORIZZ. DEFINITIVE				
- POSTE RETTIFICATIVE DELLE ENTRATE	-	2	2	-	9	-	4	3	2
- AMMORTAMENTI	250	300	299	250	370	150	149	-	149
RUBRICA 5 - DOGANE E IMPOSTE INDIRECTE	971	1.065	977	1.127	1.322	862	204	196	115
SEZIONE I - AMMINISTRAZIONE GENERALE	893	941	853	971	1.103	768	138	81	85
- SERVIZI DI ACQUISIZIONE DELLE ENTRATE	893	941	853	971	1.103	768	138	81	85
SEZIONE VIII - EDILIZIA	-	-	-	69	66	-	34	109	-
- EDILIZIA DI SERVIZIO	-	-	-	69	66	-	34	109	-
SEZIONE XXI - ONERI NON RIPARTIBILI	78	124	124	87	153	94	32	6	30
- POSTE RETTIFICATIVE DELLE ENTRATE	78	124	124	87	153	94	32	6	30
TOTALE	38.222	40.548	31.238	39.157	46.757	26.280	10.670	3.072	4.958

(MILIARDI DI LIRE)

ALLEGATO 'B/1'

ANALISI PER MINISTERI E RISULTANZE DI CONSUNTIVO DELLA SPESA PER L'ESERCIZIO 1997

MINISTERO DEL BILANCIO E DELLA PROGRAMMAZIONE ECONOMICA

	COMPETENZA		IMPEGNI	CASSA		PAGAMENTI IN COMPETENZA	PAGAMENTI RESIDUI	RESIDUI PROVENIENTI ESERC. PREC.	RESIDUI NUOVA FORMAZIONE
	PREVISIONI INIZIALI	PREVISIONI DEFINITIVE		AUTORIZZ. INIZIALI	AUTORIZZ. DEFINITIVE				
RUBRICA I - SERVIZI GENERALI	1.816	5.162	5.118	1.744	6.001	929	1.473	2.995	4.189
SEZIONE I - AMMINISTRAZIONE GENERALE	79	85	75	80	88	70	6	2	4
- SERVIZI DEL TESORO E DEL BILANCIO	79	85	75	80	88	70	6	2	4
SEZIONE XI - IGIENE E SANITA'	978	978	978	778	778	453	75	445	525
- PREVENZIONE E ASSISTENZA SANITARIA	978	978	978	778	778	453	75	445	525
SEZIONE XV - INTERVENTI NELLE AREE DEPRESSE	2	3.119	3.086	9	3.085	330	1.010	1.410	2.756
- FONDO DA RIPARTIRE	2	3.119	3.086	9	3.085	330	1.010	1.410	2.756
SEZIONE XVI - OPERE ED INTERVENTI ECONOMICI NON ATTRIBIBILI A PARTICOLARI SETTORI	-	172	171	-	172	41	-	90	131
- TUTELA DELL'AMBIENTE E DIFESA DEL SUOLO	-	172	171	-	172	41	-	90	131
SEZIONE XVII - FINANZA REGIONALE E LOCALE	439	484	484	559	1.192	35	71	875	449
- INTERVENTI A FAVORE DELLE REGIONI	89	134	134	209	624	27	45	542	107
- INTERVENTI A FAVORE DI PROVINCE, COMUNI E ALTRI ENTI LOCALI	350	350	350	350	568	8	26	333	342

(MILIARDI DI LIRE)

ALLEGATO 'B/1'

ANALISI PER MINISTERI E RISULTANZE DI CONSUNTIVO DELLA SPESA PER L'ESERCIZIO 1997

MINISTERO DEL BILANCIO E DELLA PROGRAMMAZIONE ECONOMICA

	COMPETENZA		IMPEGNI	CASSA		PAGAMENTI INIZIALI	AUTORIZZ. INITIALI	AUTORIZZ. DEFINITIVE	PAGAMENTI COMPETENZA	PAGAMENTI RESIDUI	RESIDUI PROVENIENTI ESERC. PREC.	RESIDUI NUOVA FORMAZIONE
	PREVISIONI INIZIALI	PREVISIONI DEFINITIVE		AUTORIZZ. INITIALI	AUTORIZZ. DEFINITIVE							
SEZIONE XVIII - PROTEZIONE CIVILE E PUBBLICHE CALAMITA'	294	324	324	294	686	-	311	173	324			
- PUBBLICHE CALAMITA'	294	324	324	294	686	-	311	173	324			
SEZIONE XXI - ONERI NON RIPARTIBILI	24	-	-	24	-	-	-	-	-			
- ALTRE SPESE	24	-	-	24	-	-	-	-	-			
TOTALE	1.816	5.162	5.118	1.744	6.001	929	1.473	2.995	4.189			

(MILIARDI DI LIRE)

ALLEGATO 'B/1'

ANALISI PER MINISTERI E RISULTANZE DI CONSUNTIVO DELLA SPESA PER L'ESERCIZIO 1997

MINISTERO DI GRAZIA E GIUSTIZIA

	COMPETENZA		IMPEGNI	CASSA		PAGAMENTI COMPETENZA	PAGAMENTI RESIDUI	RESIDUI PROVENIENTI ESERC.PREC.	RESIDUI NUOVA FORMAZIONE
	PREVISIONI INIZIALI	PREVISIONI DEFINITIVE		AUTORIZZ. INIZIALI	AUTORIZZ. DEFINITIVE				
(MILIARDI DI LIRE)									
RUBRICA 1 - SERVIZI GENERALI	402	535	512	443	790	202	276	282	311
SEZIONE III - GIUSTIZIA	352	460	438	383	652	193	215	190	245
- SPESE COMUNI	314	432	411	333	578	189	187	164	223
- AMMINISTRAZIONE GIUDIZIARIA	11	12	11	20	42	3	15	10	8
- ISTITUTI DI PREVENZIONE E PENA	27	16	16	30	32	1	13	16	14
SEZIONE VIII - EDILIZIA	50	75	74	60	138	9	61	92	66
- EDILIZIA DI SERVIZIO	50	75	74	60	138	9	61	92	66
RUBRICA 2 - AMMINISTRAZIONE GIUDIZIARIA	4.900	5.355	4.753	4.969	5.992	4.233	665	187	521
SEZIONE I - AMMINISTRAZIONE GENERALE	-	5	3	-	5	1	-	1	2
- ORGANI E SERVIZI GENERALI DELLO STATO	-	5	3	-	5	1	-	1	2
SEZIONE III - GIUSTIZIA	4.900	5.350	4.750	4.967	5.986	4.232	664	184	519
- AMMINISTRAZIONE GIUDIZIARIA	4.900	5.350	4.750	4.967	5.986	4.232	664	184	519
SEZIONE VIII - EDILIZIA	-	-	-	2	1	-	1	2	-
- EDILIZIA DI SERVIZIO	-	-	-	2	1	-	1	2	-

ALLEGATO 'B/1' ANALISI PER MINISTERI E RISULTANZE DI CONSUNTIVO DELLA SPESA PER L'ESERCIZIO 1997

MINISTERO DI GRAZIA E GIUSTIZIA

	COMPETENZA		IMPEGNI	CASSA		PAGAMENTI RESIDUI	PAGAMENTI COMPETENZA	RESIDUI PROVENIENTI ESERC. PREC.	RESIDUI NUOVA FORMAZIONE
	PREVISIONI INIZIALI	PREVISIONI DEFINITIVE		AUTORIZZ. INIZIALI	AUTORIZZ. DEFINITIVE				
RUBRICA 3 - AMMINISTRAZIONE PENITENZIARIA	3.968	3.995	3.707	3.980	4.256	3.480	157	110	226
SEZIONE III - GIUSTIZIA	3.965	3.987	3.705	3.978	4.238	3.478	147	110	226
- ISTITUTI DI PREVENZIONE E PENA	3.965	3.987	3.705	3.978	4.238	3.478	147	110	226
SEZIONE X - ASSISTENZA PUBBLICA	3	8	2	2	18	2	10	-	-
- ASSISTENZA SOCIALE	3	8	2	2	18	2	10	-	-
RUBRICA 4 - AMMINISTRAZIONE GIUSTIZIA MINORILE	146	149	121	152	191	93	15	26	27
SEZIONE III - GIUSTIZIA	146	149	121	152	191	93	15	26	27
- GIUSTIZIA MINORILE	146	149	121	152	191	93	15	26	27
TOTALE	9.416	10.034	9.093	9.544	11.229	8.008	1.113	605	1.085

(MILIARDI DI LIRE)

ALLEGATO 'B/1'
ANALISI PER MINISTERI E RISULTANZE DI CONSUNTIVO DELLA SPESA PER L'ESERCIZIO 1997

MINISTERO DEGLI AFFARI ESTERI

	COMPETENZA		IMPEGNI	CASSA		PAGAMENTI IN COMPETENZA	PAGAMENTI RESIDUI	RESIDUI PROVENIENTI ESERC. PREC.	RESIDUI NUOVA FORMAZIONE
	PREVISIONI INIZIALI	PREVISIONI DEFINITIVE		AUTORIZZ. INIZIALI	AUTORIZZ. DEFINITIVE				
RUBRICA 1 - SERVIZI GENERALI	376	417	376	430	467	325	54	19	51
SEZIONE V - RELAZIONI INTERNAZIONALI	366	406	367	420	454	322	48	19	45
- SPESE COMUNI	363	400	362	417	441	318	43	16	44
- ALTRE	3	6	5	3	13	4	5	3	1
SEZIONE XVI - OPERE ED INTERVENTI ECONOMICI NON ATTRIBUITI A PARTICOLARI SETTORI	10	11	9	10	13	3	6	-	6
- SPESE GENERALI E COMUNI A PIU' SERVIZI	10	11	9	10	13	3	6	-	6
RUBRICA 2 - RAPPRESENTANZE ALL'ESTERO	881	888	863	908	946	824	45	36	39
SEZIONE V - RELAZIONI INTERNAZIONALI	872	879	854	886	917	822	22	22	32
- RAPPRESENTANZE DIPLOMATICHE E CONSOLARI	853	856	832	864	885	803	18	14	29
- PARTECIPAZIONE AD ORGANISMI E MANIFESTAZIONI INTERNAZIONALI	19	23	22	22	32	19	4	8	3
SEZIONE VIII - EDILIZIA	9	9	9	22	29	2	23	14	7
- EDILIZIA DI SERVIZIO	9	9	9	22	29	2	23	14	7

(MILIARDI DI LIRE)

MINISTERO DEGLI AFFARI ESTERI

	COMPETENZA		IMPEGNI	CASSA		PAGAMENTI COMPETENZA	PAGAMENTI RESIDUI	RESIDUI PROVENIENTI ESERC. PREC.	RESIDUI NUOVA FORMAZIONE
	PREVISIONI INIZIALI	PREVISIONI DEFINITIVE		AUTORIZZ. INIZIALI	AUTORIZZ. DEFINITIVE				
RUBRICA 3 - SERVIZI PER I RAPPORTI ECONOMICI E COMMERCIALI	3	4	4	3	5	3	-	3	1
SEZIONE V - RELAZIONI INTERNAZIONALI	-	1	1	-	2	-	-	3	1
- INTERVENTI IN FAVORE DEI PAESI IN VIA DI SVILUPPO	-	1	1	-	2	-	-	3	1
SEZIONE XIV - INDUSTRIA, COMMERCIO E ARTIGIANATO	3	3	3	3	3	3	-	-	-
- COMMERCIO	3	3	3	3	3	3	-	-	-
RUBRICA 4 - RELAZIONI CULTURALI CON L'ESTERO	239	275	256	248	308	221	26	12	34
SEZIONE V - RELAZIONI INTERNAZIONALI	8	10	10	16	14	2	7	5	8
- ALTRE	8	10	10	16	14	2	7	5	8
SEZIONE VI - ISTRUZIONE E CULTURA	231	265	246	232	294	219	19	7	26
- ALTRE SPESE PER L'ISTRUZIONE	231	265	246	232	294	219	19	7	26
RUBRICA 5 - RELAZIONI POLITICHE INTERNAZIONALI - ORGANISMI NAZIONALI ED INTERNAZIONALI -	452	499	461	458	566	434	16	42	27
SEZIONE V - RELAZIONI INTERNAZIONALI	452	499	461	458	566	434	16	42	27

(MILIARDI DI LIRE)

MINISTERO DEGLI AFFARI ESTERI

	COMPETENZA		IMPEGNI	CASSA		PAGAMENTI COMPETENZA	PAGAMENTI RESIDUI	RESIDUI PROVENIENTI ESERC. PREC.	RESIDUI NUOVA FORMAZIONE
	PREVISIONI INIZIALI	PREVISIONI DEFINITIVE		AUTORIZZ. NI INIZIALI	AUTORIZZ. NI DEFINITIVE				
- INTERVENTI IN FAVORE DEI PAESI IN VIA DI SVILUPPO	11	16	16	16	72	15	4	37	1
- PARTECIPAZIONE AD ORGANISMI E MANIFESTAZIONI INTERNAZIONALI	439	481	443	440	490	417	12	3	26
- ALTRE	2	2	2	2	4	2	-	2	-
RUBRICA 6 - SERVIZI PER L'EMIGRAZIONE E LE COLLETTIVITA' ALL'ESTERO	74	80	77	74	85	74	3	1	4
SEZIONE V - RELAZIONI INTERNAZIONALI	3	3	3	3	3	3	-	-	-
- ALTRE	3	3	3	3	3	3	-	-	-
SEZIONE IX - LAVORO E PREVIDENZA SOCIALE	71	77	74	71	82	71	3	1	4
- LAVORO	71	77	74	71	82	71	3	1	4
RUBRICA 7 - ISTITUTO DIPLOMATICO	2	2	2	2	3	1	-	-	1
SEZIONE V - RELAZIONI INTERNAZIONALI	2	2	2	2	3	1	-	-	1
- SPESE COMUNI	2	2	2	2	3	1	-	-	1
RUBRICA 8 - COOPERAZIONE CON I PAESI IN VIA DI SVILUPPO	519	565	550	582	722	192	447	135	358

(MILIARDI DI LIRE)

ALLEGATO 'B/1' ANALISI PER MINISTERI E RISULTANZE DI CONSUNTIVO DELLA SPESA PER L'ESERCIZIO 1997

MINISTERO DEGLI AFFARI ESTERI

	COMPETENZA		IMPEGNI	CASSA		PAGAMENTI RESIDUI	PAGAMENTI COMPETENZA	RESIDUI PROVENIENTI ESERC. PREC.	RESIDUI NUOVA FORMAZIONE
	PREVISIONI INIZIALI	PREVISIONI DEFINITIVE		AUTORIZZ. INIZIALI	AUTORIZZ. DEFINITIVE				
SEZIONE V - RELAZIONI INTERNAZIONALI	519	565	550	582	722	192	447	135	358
- SPESE COMUNI	15	37	34	45	67	25	36	3	9
- INTERVENTI IN FAVORE DEI PAESI IN VIA DI SVILUPPO	504	528	516	537	655	167	411	132	349
TOTALE	2.546	2.730	2.589	2.705	3.102	2.074	591	248	515

(MILIARDI DI LIRE)

MINISTERO DELLA PUBBLICA ISTRUZIONE

	COMPETENZA		IMPEGNI	CASSA		PAGAMENTI COMPETENZA	PAGAMENTI RESIDUI	RESIDUI PROVVENIENTI ESERC. PREC.	RESIDUI NUOVA FORMAZIONE
	PREVISIONI INIZIALI	PREVISIONI DEFINITIVE		AUTORIZZ. INIZIALI	AUTORIZZ. DEFINITIVE				
RUBRICA 1 - SERVIZI GENERALI	13.301	14.306	12.582	13.247	15.464	12.070	1.286	154	512
SEZIONE V - RELAZIONI INTERNAZIONALI	-	2	2	-	2	2	-	-	-
- INTERVENTI IN FAVORE DEI PAESI IN VIA DI SVILUPPO	-	2	2	-	2	2	-	-	-
SEZIONE VI - ISTRUZIONE E CULTURA	13.301	14.302	12.578	13.247	15.460	12.068	1.286	154	510
- SPESE PER L'INSEGNAMENTO	12.026	12.953	11.510	12.026	14.047	11.312	1.144	106	198
- ALTRE SPESE PER L'ISTRUZIONE	1.275	1.349	1.068	1.221	1.413	756	142	48	312
SEZIONE IX - LAVORO E PREVIDENZA SOCIALE	-	2	2	-	2	-	-	-	2
- LAVORO	-	2	2	-	2	-	-	-	2
RUBRICA 3 - SCUOLA MATERNA	4.226	4.251	3.804	4.227	4.613	3.781	319	2	23
SEZIONE VI - ISTRUZIONE E CULTURA	4.226	4.251	3.804	4.227	4.613	3.781	319	2	23
- SPESE PER L'INSEGNAMENTO	4.226	4.251	3.804	4.227	4.613	3.781	319	2	23
RUBRICA 4 - ISTRUZIONE ELEMENTARE	14.302	14.044	12.807	14.302	15.464	12.764	1.036	1	44
SEZIONE VI - ISTRUZIONE E CULTURA	14.302	14.044	12.807	14.302	15.464	12.764	1.036	1	44

(MILIARDI DI LIRE)

ALLEGATO 'B/1' ANALISI PER MINISTERI E RISULTANZE DI CONSUNTIVO DELLA SPESA PER L'ESERCIZIO 1997

MINISTERO DELLA PUBBLICA ISTRUZIONE

	COMPETENZA		IMPEGNI	CASSA		PAGAMENTI RESIDUI	PAGAMENTI PROVENIENTI ESERC. PREC.	RESIDUI NUOVA FORMAZIONE	
	PREVISIONI INIZIALI	DEFINITIVE		AUTORIZZ. NI INIZIALI	AUTORIZZ. NI DEFINITIVE				RESIDUI ESERC. PREC.
- SPESE PER L'INSEGNAMENTO	14.302	14.044	12.807	14.302	15.464	12.764	1.036	1	44
RUBRICA 6 - ISTRUZIONE SECONDARIA DI I GRADO	11.748	11.687	10.828	11.749	12.824	10.804	772	4	23
SEZIONE VI - ISTRUZIONE E CULTURA	11.748	11.687	10.828	11.749	12.824	10.804	772	4	23
- SPESE PER L'INSEGNAMENTO	11.748	11.687	10.828	11.749	12.824	10.804	772	4	23
RUBRICA 7 - ISTRUZIONE CLASSICA, SCIENTIFICA E MAGISTRALE	3.694	3.698	3.376	3.695	4.005	3.359	244	-	18
SEZIONE VI - ISTRUZIONE E CULTURA	3.694	3.698	3.376	3.695	4.005	3.359	244	-	18
- SPESE PER L'INSEGNAMENTO	3.694	3.698	3.376	3.695	4.005	3.359	244	-	18
RUBRICA 8 - ISTRUZIONE TECNICA E PROFESSIONALE	9.376	9.447	8.685	9.377	10.174	8.610	536	4	75
SEZIONE VI - ISTRUZIONE E CULTURA	9.376	9.447	8.685	9.377	10.174	8.610	536	4	75
- SPESE PER L'INSEGNAMENTO	9.376	9.447	8.685	9.377	10.174	8.610	536	4	75
RUBRICA 9 - ISTRUZIONE ARTISTICA	1.212	1.190	1.082	1.212	1.298	1.060	80	2	21
SEZIONE VI - ISTRUZIONE E CULTURA	1.212	1.190	1.082	1.212	1.298	1.060	80	2	21
- SPESE PER L'INSEGNAMENTO	1.212	1.190	1.082	1.212	1.298	1.060	80	2	21

(MILIARDI DI LIRE)

MINISTERO DELLA PUBBLICA ISTRUZIONE

	COMPETENZA		IMPEGNI	CASSA		PAGAMENTI RESIDUI	PAGAMENTI COMPETENZA	RESIDUI PROVENIENTI ESERC. PREC.	RESIDUI NUOVA FORMAZIONE
	PREVISIONI INIZIALI	PREVISIONI DEFINITIVE		AUTORIZZ. INIZIALI	AUTORIZZ. DEFINITIVE				
RUBRICA 10 - EDUCAZIONE FISICA	1.652	1.603	1.455	1.652	1.742	1.454	102	-	1
SEZIONE VI - ISTRUZIONE E CULTURA	1.652	1.603	1.455	1.652	1.742	1.454	102	-	1
- SPESE PER L'INSEGNAMENTO	1.652	1.603	1.455	1.652	1.742	1.454	102	-	1
RUBRICA 11 - ISTITUTI DI EDUCAZIONE	62	75	64	62	76	64	5	-	-
SEZIONE VI - ISTRUZIONE E CULTURA	62	75	64	62	76	64	5	-	-
- SPESE PER L'INSEGNAMENTO	62	75	64	62	76	64	5	-	-
RUBRICA 12 - ISTITUTI DEI SORDOMUTI E DEI CIECHI	3	2	2	3	3	2	-	-	-
SEZIONE VI - ISTRUZIONE E CULTURA	3	2	2	3	3	2	-	-	-
- SPESE PER L'INSEGNAMENTO	3	2	2	3	3	2	-	-	-
RUBRICA 13 - ISTRUZIONE MEDIA NON STATALE	1	1	1	1	1	-	-	-	1
SEZIONE VI - ISTRUZIONE E CULTURA	1	1	1	1	1	-	-	-	1
- SPESE PER L'INSEGNAMENTO	1	1	1	1	1	-	-	-	1
RUBRICA 17 - SCAMBI CULTURALI	7	7	7	8	11	4	2	2	3

(MILIARDI DI LIRE)

ALLEGATO 'B/1' ANALISI PER MINISTERI E RISULTANZE DI CONSUNTIVO DELLA SPESA PER L'ESERCIZIO 1997

MINISTERO DELLA PUBBLICA ISTRUZIONE

	COMPETENZA		IMPEGNI	CASSA		PAGAMENTI COMPETENZA	PAGAMENTI RESIDUI	RESIDUI PROVENIENTI ESERC. PREC.	RESIDUI NUOVA FORMAZIONE	
	PREVISIONI INIZIALI	PREVISIONI DEFINITIVE		AUTORIZZ. INIZIALI	AUTORIZZ. DEFINITIVE					
(MILIARDI DI LIRE)										
SEZIONE VI - ISTRUZIONE E CULTURA	7	7	7	7	8	11	4	2	2	3
- ALTRE SPESE PER L'ISTRUZIONE	7	7	7	7	8	11	4	2	2	3
RUBRICA 19 - EDILIZIA E ARREDAMENTO DELLA SCUOLA	10	10	10	10	10	31	-	1	25	10
SEZIONE VI - ISTRUZIONE E CULTURA	10	10	10	10	10	31	-	1	25	10
- SPESE PER L'INSEGNAMENTO E CULTURA	10	10	10	10	10	11	-	1	5	10
- ALTRE SPESE PER L'ISTRUZIONE	-	-	-	-	-	20	-	-	20	-
TOTALE	59.594	60.321	54.703	54.703	59.545	65.706	53.972	4.383	194	731

MINISTERO DELL'INTERNO

	COMPETENZA		IMPEGNI	CASSA		PAGAMENTI RESIDUI	RESIDUI PROVENIENTI ESERC. PREC.	RESIDUI NUOVA FORMAZIONE	
	PREVISIONI INIZIALI	PREVISIONI DEFINITIVE		AUTORIZZ. INIZIALI	AUTORIZZ. DEFINITIVE				
RUBRICA 1 - SERVIZI GENERALI	1.512	1.698	1.477	1.521	1.793	1.380	124	39	96
SEZIONE I - AMMINISTRAZIONE GENERALE	1.511	1.695	1.473	1.520	1.773	1.378	124	23	95
- ORGANI E SERVIZI GENERALI DELLO STATO	1.511	1.695	1.473	1.520	1.773	1.378	124	23	95
SEZIONE IV - SICUREZZA PUBBLICA	1	1	1	1	1	1	-	-	-
- PUBBLICA SICUREZZA	1	1	1	1	1	1	-	-	-
SEZIONE V - RELAZIONI INTERNAZIONALI	-	1	2	-	18	-	-	16	1
- SPESE COMUNI	-	1	2	-	18	-	-	16	1
SEZIONE XXI - ONERI NON RIPARTIBILI	-	1	1	-	1	1	-	-	-
- ALTRE SPESE	-	1	1	-	1	1	-	-	-
RUBRICA 2 - AMMINISTRAZIONE CIVILE	32.449	31.756	31.636	18.648	19.379	4.597	18	2.232	27.040
SEZIONE I - AMMINISTRAZIONE GENERALE	22	702	684	38	701	675	11	2	10
- ORGANI E SERVIZI GENERALI DELLO STATO	22	702	684	38	701	675	11	2	10
SEZIONE X - ASSISTENZA PUBBLICA	-	-	-	-	1	-	-	-	-

(MILIARDI DI LIRE)

ALLEGATO 'B/1' ANALISI PER MINISTERI E RISULTANZE DI CONSUNTIVO DELLA SPESA PER L'ESERCIZIO 1997

MINISTERO DELL'INTERNO

	COMPETENZA		IMPEGNI	CASSA		PAGAMENTI COMPETENZA	PAGAMENTI RESIDUI	RESIDUI PROVENIENTI ESERC. PREC.	RESIDUI NUOVA FORMAZIONE
	PREVISIONI INIZIALI	PREVISIONI DEFINITIVE		AUTORIZZ. INIZIALI	AUTORIZZ. DEFINITIVE				
- ASSISTENZA SOCIALE	-	-	-	-	1	-	-	-	-
SEZIONE XVII - FINANZA REGIONALE E LOCALE	32.427	31.054	30.952	18.610	18.677	3.922	7	2.230	27.030
- INTERVENTI A FAVORE DI PROVINCE, COMUNI E ALTRI ENTI LOCALI	32.427	31.054	30.952	18.610	18.677	3.922	7	2.230	27.030
RUBRICA 3 - SERVIZIO PER LE INFORMAZIONI E LA SICUREZZA DEMOCRATICA	-	73	73	2	83	69	10	2	4
SEZIONE IV - SICUREZZA PUBBLICA	-	73	73	2	83	69	10	2	4
- SPESE COMUNI	-	73	73	2	83	69	10	2	4
RUBRICA 4 - SICUREZZA PUBBLICA	9.651	10.230	10.037	10.126	10.686	9.378	486	804	659
SEZIONE IV - SICUREZZA PUBBLICA	9.651	10.227	10.035	10.126	10.683	9.378	486	804	657
- PUBBLICA SICUREZZA	8.721	9.081	8.895	8.884	9.269	8.582	336	142	313
- CARABINIERI	357	401	394	364	410	372	38	6	22
- SPESE COMUNI	573	745	746	878	1.004	424	112	656	322
SEZIONE XXI - ONERI NON RIPARTIBILI	-	3	2	-	3	-	-	-	2
- ALTRE SPESE	-	3	2	-	3	-	-	-	2
RUBRICA 5 - PROTEZIONE CIVILE E SERVIZI ANTINCENDI	2.170	2.268	2.102	2.311	2.483	1.852	308	141	249

(MILIARDI DI LIRE)

ALLEGATO 'B/1' ANALISI PER MINISTERI E RISULTANZE DI CONSUNTIVO DELLA SPESA PER L'ESERCIZIO 1997

MINISTERO DELL'INTERNO

	COMPETENZA		IMPEGNI	CASSA		PAGAMENTI RESIDUI	PAGAMENTI COMPETENZA	RESIDUI PROVENIENTI ESERC. PREC.	RESIDUI NUOVA FORMAZIONE
	PREVISIONI INIZIALI	PREVISIONI DEFINITIVE		AUTORIZZ. INIZIALI	AUTORIZZ. DEFINITIVE				
SEZIONE XVIII - PROTEZIONE CIVILE E PUBBLICHE CALAMITA'	2.170	2.267	2.101	2.311	2.482	308	1.852	141	248
- SERVIZI ANTINCENDI	2.165	2.262	2.096	2.292	2.477	306	1.852	97	243
- PROTEZIONE CIVILE	5	5	5	19	5	2	-	44	5
SEZIONE XXI - ONERI NON RIPARTIBILI	-	1	1	-	1	-	-	-	1
- ALTRE SPESE	-	1	1	-	1	-	-	-	1
RUBRICA 7 - SERVIZI CIVILI	16.389	16.026	5.574	16.433	16.716	8.239	5.525	3	49
SEZIONE I - AMMINISTRAZIONE GENERALE	24	30	6	25	38	3	1	1	5
- ORGANI E SERVIZI GENERALI DELLO STATO	24	30	6	25	38	3	1	1	5
SEZIONE X - ASSISTENZA PUBBLICA	16.365	15.996	5.568	16.408	16.678	8.236	5.524	2	44
- ASSISTENZA SOCIALE	16.365	15.996	5.568	16.408	16.678	8.236	5.524	2	44
TOTALE	62.171	62.051	50.899	49.041	51.140	9.185	22.801	3.221	28.097

(MILIARDI DI LIRE)

ALLEGATO 'B/1' ANALISI PER MINISTERI E RISULTANZE DI CONSUNTIVO DELLA SPESA PER L'ESERCIZIO 1997

MINISTERO DEI LAVORI PUBBLICI

	COMPETENZA		IMPEGNI	CASSA		PAGAMENTI RESIDUI	PAGAMENTI COMPETENZA	RESIDUI PROVENIENTI ESERC. PREC.	RESIDUI NUOVA FORMAZIONE
	PREVISIONI INIZIALI	PREVISIONI DEFINITIVE		AUTORIZZ. INIZIALI	AUTORIZZ. DEFINITIVE				
RUBRICA 1 - SERVIZI GENERALI	319	343	306	337	382	264	41	22	41
SEZIONE VII - UNIVERSITA' E RICERCA SCIENTIFICA	1	1	1	1	1	-	-	-	-
- RICERCA SCIENTIFICA	1	1	1	1	1	-	-	-	-
SEZIONE VIII - EDILIZIA	1	1	-	1	1	-	-	-	-
- EDILIZIA RESIDENZIALE	1	1	-	1	1	-	-	-	-
SEZIONE XI - IGIENE E SANITA'	-	-	-	1	5	-	1	1	-
- PREVENZIONE E ASSISTENZA SANITARIA	-	-	-	1	5	-	1	1	-
SEZIONE XII - TRASPORTI, NAVIGAZIONE E COMUNICAZIONI	-	-	-	2	-	-	-	-	-
- NAVIGAZIONE MARITTIMA E INTERNA	-	-	-	2	-	-	-	-	-
SEZIONE XV - INTERVENTI NELLE AREE DEPRESSE	-	-	-	-	2	-	-	1	-
- SERVIZI GENERALI	-	-	-	-	1	-	-	1	-
- FONDO DA RIPARTIRE	-	-	-	-	1	-	-	-	-
SEZIONE XVI - OPERE ED INTERVENTI ECONOMICI NON ATTRIBIBILI A PARTICOLARI SETTORI	317	341	305	332	373	264	40	20	41

(MILIARDI DI LIRE)

ALLEGATO 'B/1'
ANALISI PER MINISTERI E RISULTANZE DI CONSUNTIVO DELLA SPESA PER L'ESERCIZIO 1997

MINISTERO DEI LAVORI PUBBLICI

	COMPETENZA		IMPEGNI	CASSA		PAGAMENTI IN COMPETENZA	PAGAMENTI RESIDUI	RESIDUI PROVENIENTI ESERC. PREC.	RESIDUI NUOVA FORMAZIONE
	PREVISIONI INIZIALI	PREVISIONI DEFINITIVE		AUTORIZZ. INIZIALI	AUTORIZZ. DEFINITIVE				
(MILIARDI DI LIRE)									
- SPESE GENERALI E COMUNI A PIU' SERVIZI	313	337	301	328	368	261	40	18	40
- TUTELA DELL'AMBIENTE E DIFESA DEL SUOLO	4	4	4	4	4	3	-	1	1
- ALTRI	-	-	-	-	1	-	-	1	-
RUBRICA 3 - VIABILITA'	6.010	6.171	6.171	684	818	545	66	8	5.626
SEZIONE XII - TRASPORTI, NAVIGAZIONE E COMUNICAZIONI	6.010	6.116	6.116	684	763	545	11	8	5.571
- VIABILITA'	6.010	6.116	6.116	684	763	545	11	8	5.571
SEZIONE XVI - OPERE ED INTERVENTI ECONOMICI NON ATTRIBIBILI A PARTICOLARI SETTORI	-	55	55	-	55	-	55	-	55
- ALTRI	-	55	55	-	55	-	55	-	55
RUBRICA 5 - OPERE MARITTIME	153	172	155	232	302	19	97	513	136
SEZIONE XII - TRASPORTI, NAVIGAZIONE E COMUNICAZIONI	153	171	154	232	301	18	97	512	136
- NAVIGAZIONE MARITTIMA E INTERNA	153	171	154	232	301	18	97	512	136
SEZIONE XVI - OPERE ED INTERVENTI ECONOMICI NON ATTRIBIBILI A PARTICOLARI SETTORI	-	1	1	-	1	1	-	1	-

ALLEGATO 'B/1' ANALISI PER MINISTERI E RISULTANZE DI CONSUNTIVO DELLA SPESA PER L'ESERCIZIO 1997

MINISTERO DEI LAVORI PUBBLICI

	COMPETENZA		IMPEGNI	CASSA		PAGAMENTI COMPETENZA	PAGAMENTI RESIDUI	RESIDUI PROVENIENTI ESERC. PREC.	RESIDUI NUOVA FORMAZIONE
	PREVISIONI INIZIALI	PREVISIONI DEFINITIVE		AUTORIZZ. NI INIZIALI	AUTORIZZ. NI DEFINITIVE				
- TUTELA DELL'AMBIENTE E DIFESA DEL SUOLO	-	1	1	-	1	1	-	1	-
RUBRICA 6 - DIFESA DEL SUOLO	157	622	618	352	397	52	157	403	567
SEZIONE XII - TRASPORTI, NAVIGAZIONE E COMUNICAZIONI	4	5	4	6	8	1	4	3	3
- NAVIGAZIONE MARITTIMA E INTERNA	4	5	4	6	8	1	4	3	3
SEZIONE XIV - INDUSTRIA, COMMERCIO E ARTIGIANATO	3	3	2	3	3	2	-	1	1
- INDUSTRIA	3	3	2	3	3	2	-	1	1
SEZIONE XVI - OPERE ED INTERVENTI ECONOMICI NON ATTRIBUIBILI A PARTICOLARI SETTORI	150	614	612	343	383	49	153	399	563
- SPESE GENERALI E COMUNI A PIU' SERVIZI	1	1	1	1	1	-	-	1	-
- OPERE IDRAULICHE	146	610	609	339	379	47	153	398	563
- TUTELA DELL'AMBIENTE E DIFESA DEL SUOLO	3	3	2	3	3	2	-	-	-
SEZIONE XVIII - PROTEZIONE CIVILE E PUBBLICHE CALAMITA'	-	-	-	-	3	-	-	-	-
- PUBBLICHE CALAMITA'	-	-	-	-	3	-	-	-	-

(MILIARDI DI LIRE)

ALLEGATO 'B/1' ANALISI PER MINISTERI E RISULTANZE DI CONSUNTIVO DELLA SPESA PER L'ESERCIZIO 1997

MINISTERO DEI LAVORI PUBBLICI

	COMPETENZA		IMPEGNI	CASSA		PAGAMENTI IN COMPETENZA	PAGAMENTI RESIDUI	RESIDUI PROVENIENTI D'ESERC. PREC.	RESIDUI NUOVA FORMAZIONE
	PREVISIONI INIZIALI	PREVISIONI DEFINITIVE		AUTORIZZ. INIZIALI	AUTORIZZ. DEFINITIVE				
RUBRICA 7 - EDILIZIA PER IL CULTO	13	13	13	16	16	6	6	3	7
SEZIONE VIII - EDILIZIA	13	13	13	16	16	6	6	3	7
- EDILIZIA PER IL CULTO	13	13	13	16	16	6	6	3	7
RUBRICA 8 - EDILIZIA SCOLASTICA	35	36	36	46	47	1	29	14	35
SEZIONE VIII - EDILIZIA	35	36	36	46	47	1	29	14	35
- EDILIZIA DI SERVIZIO	35	36	36	46	47	1	29	14	35
RUBRICA 9 - EDILIZIA ABITATIVA	2.155	2.183	395	2.187	2.235	96	302	1.295	299
SEZIONE VIII - EDILIZIA	2.155	2.183	395	2.187	2.235	96	302	1.295	299
- EDILIZIA RESIDENZIALE	2.121	2.145	357	2.159	2.203	85	287	1.200	272
- EDILIZIA ABITATIVA SPECIALE	24	28	28	18	22	10	8	72	18
- EDILIZIA DI SERVIZIO	10	10	10	10	10	1	7	23	9
RUBRICA 10 - EDILIZIA PUBBLICA VARIA	562	717	533	969	1.116	140	563	1.426	393
SEZIONE VIII - EDILIZIA	282	421	319	526	649	118	221	831	202
- EDILIZIA DI SERVIZIO	282	421	319	526	649	118	221	831	202
SEZIONE XVI - OPERE ED INTERVENTI ECONOMICI NON ATTRIBIBILI A PARTICOLARI SETTORI	279	295	213	441	465	21	342	593	191

(MILIARDI DI LIRE)

MINISTERO DEI LAVORI PUBBLICI

	COMPETENZA		IMPEGNI	CASSA		PAGAMENTI COMPETENZA	PAGAMENTI RESIDUI	RESIDUI PROVENIENTI ESERC. PREC.	RESIDUI NUOVA IFORMAZIONE
	PREVISIONI INIZIALI	PREVISIONI DEFINITIVE		AUTORIZZ. INIZIALI	AUTORIZZ. NI DEFINITIVE				
- OPERE VARIE	279	295	213	441	465	21	342	593	191
SEZIONE XVII - FINANZA REGIONALE E LOCALE	1	1	1	2	2	1	-	2	-
- INTERVENTI A FAVORE DI PROVINCE, COMUNI E ALTRI ENTI LOCALI	1	1	1	2	2	1	-	2	-
RUBRICA 11 - OPERE A TUTELA DEL PATRIMONIO STORICO-ARTISTICO	4	28	28	22	70	1	30	35	26
SEZIONE VI - ISTRUZIONE E CULTURA	4	6	6	21	36	1	20	23	4
- INFORMAZIONE E CULTURA	4	6	6	21	36	1	20	23	4
SEZIONE VIII - EDILIZIA	-	-	-	1	2	-	-	2	-
- EDILIZIA DI SERVIZIO	-	-	-	1	2	-	-	2	-
SEZIONE XVI - OPERE ED INTERVENTI ECONOMICI NON ATTRIBIBILI A PARTICOLARI SETTORI	-	22	22	-	32	-	10	10	22
- OPERE VARIE	-	22	22	-	32	-	10	10	22
RUBRICA 12 - OPERE IGIENICHE E SANITARIE	118	146	96	221	239	30	59	106	67
SEZIONE XI - IGIENE E SANITA'	118	146	96	221	239	30	59	106	67

(MILIARDI DI LIRE)

ALLEGATO 'B/1'

ANALISI PER MINISTERI E RISULTANZE DI CONSUNTIVO DELLA SPESA PER L'ESERCIZIO 1997

MINISTERO DEI LAVORI PUBBLICI

	COMPETENZA		IMPEGNI	CASSA		PAGAMENTI IN COMPETENZA	PAGAMENTI RESIDUI	RESIDUI PROVENIENTI ESERC. PREC.	RESIDUI NUOVA FORMAZIONE
	PREVISIONI INIZIALI	PREVISIONI DEFINITIVE		AUTORIZZ. INIZIALI	AUTORIZZ. DEFINITIVE				
- PREVENZIONE E ASSISTENZA SANITARIA	118	146	96	221	239	30	59	106	67
RUBRICA 13 - OPERE IN DIPENDENZA DI PUBBLICHE CALAMITA' NATURALI	170	195	188	530	1.133	45	894	1.657	143
SEZIONE VIII - EDILIZIA	3	13	13	80	90	10	51	249	3
- EDILIZIA PER IL CULTO	3	13	13	79	90	10	51	249	3
- EDILIZIA DI SERVIZIO	-	-	-	1	-	-	-	-	-
SEZIONE XVIII - PROTEZIONE CIVILE E PUBBLICHE CALAMITA'	167	182	175	450	1.043	35	843	1.408	140
- PUBBLICHE CALAMITA'	167	182	175	450	1.043	35	843	1.408	140
RUBRICA 14 - OPERE IN DIPENDENZA DI DANNI BELLICI	57	57	57	124	124	13	10	291	44
SEZIONE XIV - INDUSTRIA, COMMERCIO E ARTIGIANATO	3	3	3	3	3	2	-	4	1
- COMMERCIO	3	3	3	3	3	2	-	4	1
SEZIONE XVI - OPERE ED INTERVENTI ECONOMICI NON ATTRIBUIBILI A PARTICOLARI SETTORI	54	54	54	121	121	11	10	287	43
- RIPARAZIONE DANNI DI GUERRA	54	54	54	121	121	11	10	287	43

(MILIARDI DI LIRE)

ALLEGATO 'B/1' ANALISI PER MINISTERI E RISULTANZE DI CONSUNTIVO DELLA SPESA PER L'ESERCIZIO 1997

MINISTERO DEI LAVORI PUBBLICI

	COMPETENZA		IMPEGNI	CASSA		PAGAMENTI IN COMPETENZA	PAGAMENTI RESIDUI	RESIDUI PROVENIENTI ESERC. PREC.	RESIDUI NUOVA FORMAZIONE
	PREVISIONI INIZIALI	PREVISIONI DEFINITIVE		AUTORIZZ. INIZIALI	AUTORIZZ. DEFINITIVE				
RUBRICA 15 - OPERE VARIE	320	948	944	459	1.077	195	501	514	749
SEZIONE VIII - EDILIZIA	10	10	10	14	12	3	1	1	8
- EDILIZIA RESIDENZIALE	10	10	10	14	11	3	1	1	8
- EDILIZIA DI SERVIZIO	-	-	-	-	1	-	-	-	-
SEZIONE XII - TRASPORTI, NAVIGAZIONE E COMUNICAZIONI	-	-	-	6	10	-	6	3	-
- NAVIGAZIONE MARITTIMA E INTERNA	-	-	-	6	10	-	6	3	-
SEZIONE XV - INTERVENTI NELLE AREE DEPRESSE	-	600	600	50	640	-	397	355	600
- FONDO DA RIPARTIRE	-	600	600	50	640	-	397	355	600
SEZIONE XVI - OPERE ED INTERVENTI ECONOMICI NON ATTRIBIBILI A PARTICOLARI SETTORI	307	334	330	386	411	189	97	153	141
- OPERE VARIE	307	334	330	386	411	189	97	153	141
SEZIONE XVII - FINANZA REGIONALE E LOCALE	-	1	1	-	1	1	-	-	-
- INTERVENTI A FAVORE DI PROVINCE, COMUNI E ALTRI ENTI LOCALI	-	1	1	-	1	1	-	-	-
SEZIONE XVIII - PROTEZIONE CIVILE E PUBBLICHE CALAMITA'	3	3	3	3	3	2	-	2	-

(MILIARDI DI LIRE)

ALLEGATO 'B/1'

ANALISI PER MINISTERI E RISULTANZE DI CONSUNTIVO DELLA SPESA PER L 'ESERCIZIO 1997

MINISTERO DEI LAVORI PUBBLICI

	COMPETENZA		IMPEGNI		CASSA		PAGAMENTI		PAGAMENTI		RESIDUI	
	PREVISIONI INIZIALI	PREVISIONI DEFINITIVE	AUTORIZZ. INIZIALI	AUTORIZZ. DEFINITIVE	AUTORIZZ. INIZIALI	AUTORIZZ. DEFINITIVE	COMPETENZA	RESIDUI	RESIDUI PROVENIENTI ESERC. PREC.	RESIDUI NUOVA FORMAZIONE		
- PUBBLICHE CALAMITA'	3	3	3	3	3	3	2	-	2	-	2	-
TOTALE	10.073	11.631	9.540	6.179	7.956	1.407	2.755	6.287	8.133			

(MILIARDI DI LIRE)

ALLEGATO 'B/1' ANALISI PER MINISTERI E RISULTANZE DI CONSUNTIVO DELLA SPESA PER L'ESERCIZIO 1997

MINISTERO DEI TRASPORTI E DELLA NAVIGAZIONE

	COMPETENZA		IMPEGNI	CASSA		PAGAMENTI RESIDUI	RESIDUI PROVENIENTI ESERC. PREC.	RESIDUI NUOVA FORMAZIONE	
	PREVISIONI INIZIALI	PREVISIONI DEFINITIVE		AUTORIZZ. NI INIZIALI	AUTORIZZ. NI DEFINITIVE				PAGAMENTI COMPETENZA
RUBRICA 1 - SERVIZI GENERALI	167	174	159	207	220	90	20	106	69
SEZIONE XII - TRASPORTI, NAVIGAZIONE E COMUNICAZIONI	167	174	159	207	220	90	20	106	69
- SPESE COMUNI	106	111	97	117	123	89	15	10	8
- NAVIGAZIONE MARITTIMA E INTERNA	61	63	62	90	97	1	5	96	61
(MILIARDI DI LIRE)									
RUBRICA 2 - MOTORIZZAZIONE CIVILE E TRASPORTI IN CONCESSIONE	3.905	4.128	2.680	3.622	3.391	1.762	806	339	917
SEZIONE XII - TRASPORTI, NAVIGAZIONE E COMUNICAZIONI	3.905	4.128	2.680	3.622	3.391	1.762	806	339	917
- VIABILITA'	2	1	1	2	2	1	-	-	-
- TRASPORTI FERROVIARI E METROPOLITANE	1.930	1.934	882	1.666	1.357	616	396	171	266
- MOTORIZZAZIONE ED ALTRI TRASPORTI IN CONCESSIONE	1.893	2.101	1.737	1.834	1.913	1.113	405	139	623
- NAVIGAZIONE MARITTIMA E INTERNA	10	12	12	35	34	1	5	25	10
- INTERVENTI INTERMODALI	70	80	48	85	85	31	-	4	18
RUBRICA 3 - AVIAZIONE CIVILE	223	277	233	398	429	86	231	473	147
SEZIONE XII - TRASPORTI, NAVIGAZIONE E COMUNICAZIONI	223	273	233	396	428	86	231	473	147

ALLEGATO 'B/1'

ANALISI PER MINISTERI E RISULTANZE DI CONSUNTIVO DELLA SPESA PER L'ESERCIZIO 1997

MINISTERO DEI TRASPORTI E DELLA NAVIGAZIONE

	COMPETENZA		IMPEGNI	CASSA		PAGAMENTI RESIDUI	RESIDUI PROVENIENTI ESERC. PREC.	RESIDUI NUOVA FORMAZIONE	
	PREVISIONI INIZIALI	PREVISIONI DEFINITIVE		AUTORIZZ. INIZIALI	AUTORIZZ. DEFINITIVE				PAGAMENTI COMPETENZA
- AVIAZIONE CIVILE	223	273	233	396	428	86	231	473	147
SEZIONE XVI - OPERE ED INTERVENTI ECONOMICI NON ATTRIBUIBILI A PARTICOLARI SETTORI	-	4	-	2	1	-	-	-	-
- TUTELA DELL'AMBIENTE E DIFESA DEL SUOLO	-	4	-	2	1	-	-	-	-
RUBRICA 4 - DIREZIONE GENERALE PROGRAMMAZIONE, ORGANIZZAZIONE E COORDINAMENTO	5	6	5	5	6	4	2	-	2
SEZIONE XII - TRASPORTI, NAVIGAZIONE E COMUNICAZIONI	5	6	5	5	6	4	2	-	2
- SPESE COMUNI	5	6	5	5	6	4	2	-	2
RUBRICA 5 - NAVIGLIO	1.700	1.780	1.578	1.143	1.745	1.359	532	68	219
SEZIONE XII - TRASPORTI, NAVIGAZIONE E COMUNICAZIONI	1.700	1.780	1.578	1.143	1.745	1.359	532	68	219
- NAVIGAZIONE MARITTIMA E INTERNA	1.700	1.780	1.578	1.143	1.745	1.359	532	68	219
RUBRICA 6 - CAPITANERIE DI PORTO	457	484	449	507	588	400	73	55	49
SEZIONE VIII - EDILIZIA	20	22	17	35	43	3	12	16	14

(MILIARDI DI LIRE)

ALLEGATO 'B/1'
ANALISI PER MINISTERI E RISULTANZE DI CONSUNTIVO DELLA SPESA PER L'ESERCIZIO 1997

MINISTERO DEI TRASPORTI E DELLA NAVIGAZIONE

	COMPETENZA		IMPEGNI	CASSA		PAGAMENTI COMPETENZA	PAGAMENTI RESIDUI	RESIDUI PROVENIENTI ESERC. PREC.	RESIDUI NUOVA FORMAZIONE
	PREVISIONI INIZIALI	PREVISIONI DEFINITIVE		AUTORIZZ. NI INIZIALI	AUTORIZZ. NI DEFINITIVE				
- EDILIZIA DI SERVIZIO	20	22	17	35	43	3	12	16	14
SEZIONE XII - TRASPORTI, NAVIGAZIONE E COMUNICAZIONI	437	462	432	472	545	397	61	39	35
- NAVIGAZIONE MARITTIMA E INTERNA	437	462	432	472	545	397	61	39	35
RUBRICA 8 - SERVIZI MARITTIMI	439	450	434	331	504	354	68	65	80
SEZIONE IX - LAVORO E PREVIDENZA SOCIALE	-	38	38	32	74	14	58	47	24
- PREVIDENZA SOCIALE	-	38	38	32	74	14	58	47	24
SEZIONE XII - TRASPORTI, NAVIGAZIONE E COMUNICAZIONI	439	412	396	299	430	340	10	18	56
- NAVIGAZIONE MARITTIMA E INTERNA	439	412	396	299	430	340	10	18	56
RUBRICA 9 - LAVORO MARITTIMO E PORTUALE	13	13	12	13	26	3	2	6	9
SEZIONE IX - LAVORO E PREVIDENZA SOCIALE	2	2	2	2	2	2	-	-	-
- PREVIDENZA SOCIALE	2	2	2	2	2	2	-	-	-
SEZIONE XII - TRASPORTI, NAVIGAZIONE E COMUNICAZIONI	11	11	10	11	24	1	2	6	9

(MILIARDI DI LIRE)

ALLEGATO 'B/1'

ANALISI PER MINISTERI E RISULTANZE DI CONSUNTIVO DELLA SPESA PER L'ESERCIZIO 1997

MINISTERO DEI TRASPORTI E DELLA NAVIGAZIONE

	COMPETENZA		IMPEGNI	CASSA		PAGAMENTI COMPETENZA	PAGAMENTI RESIDUI	RESIDUI PROVENIENTI ESERC. PREC.	RESIDUI NUOVA FORMAZIONE
	PREVISIONI INIZIALI	PREVISIONI DEFINITIVE		AUTORIZZ. NI INIZIALI	AUTORIZZ. NI DEFINITIVE				
- NAVIGAZIONE MARITTIMA E INTERNA	11	11	10	11	24	1	2	6	9
RUBRICA 10 - DEMANIO MARITTIMO E PORTI	91	110	110	98	122	96	8	20	14
SEZIONE XII - TRASPORTI, NAVIGAZIONE E COMUNICAZIONI	91	110	110	98	122	96	8	20	14
- NAVIGAZIONE MARITTIMA E INTERNA	91	110	110	98	122	96	8	20	14
TOTALE	7.000	7.422	5.660	6.324	7.031	4.154	1.742	1.132	1.506

(MILIARDI DI LIRE)

ALLEGATO 'B/1'

ANALISI PER MINISTERI E RISULTANZE DI CONSUNTIVO DELLA SPESA PER L'ESERCIZIO 1997

MINISTERO DELLE POSTE E DELLE TELECOMUNICAZIONI

	COMPETENZA		IMPEGNI	CASSA		PAGAMENTI RESIDUI	PAGAMENTI COMPETENZA	RESIDUI PROVENIENTI ESERC. PREC.	RESIDUI NUOVA FORMAZIONE
	PREVISIONI INIZIALI	PREVISIONI DEFINITIVE		AUTORIZZ. NI INIZIALI	AUTORIZZ. NI DEFINITIVE				
(MILIARDI DI LIRE)									
RUBRICA 1 - SERVIZI GENERALI	159	159	132	171	203	115	31	3	17
SEZIONE XII - TRASPORTI, NAVIGAZIONE E COMUNICAZIONI	159	159	132	171	203	115	31	3	17
- POSTE E TELECOMUNICAZIONI	159	159	132	171	203	115	31	3	17
RUBRICA 2 - ISTITUTO SUPERIORE DELLE POSTE E DELLE TELECOMUNICAZIONI	16	15	11	25	25	2	7	10	9
SEZIONE XII - TRASPORTI, NAVIGAZIONE E COMUNICAZIONI	16	15	11	25	25	2	7	10	9
- POSTE E TELECOMUNICAZIONI	16	15	11	25	25	2	7	10	9
RUBRICA 3 - CONCESSIONI, AUTORIZZAZIONI E GESTIONE DELLE FREQUENZE	21	18	14	25	33	3	10	9	11
SEZIONE XII - TRASPORTI, NAVIGAZIONE E COMUNICAZIONI	21	18	14	25	33	3	10	9	11
- POSTE E TELECOMUNICAZIONI	21	18	14	25	33	3	10	9	11
RUBRICA 5 - REGOLAMENTAZIONE E QUALITA' DEI SERVIZI	1	1	-	1	1	-	-	-	-

ALLEGATO 'B/1'

ANALISI PER MINISTERI E RISULTANZE DI CONSUNTIVO DELLA SPESA PER L 'ESERCIZIO 1997

MINISTERO DELLE POSTE E DELLE TELECOMUNICAZIONI

	COMPETENZA		IMPEGNI	CASSA		PAGAMENTI INIZIALI	AUTORIZZ. INITIALI	PAGAMENTI DEFINITIVI	PAGAMENTI IN COMPETENZA	PAGAMENTI RESIDUI	RESIDUI PROVENIENTI ESERC. PREC.	RESIDUI NUOVA FORMAZIONE
	PREVISIONI INIZIALI	PREVISIONI DEFINITIVE		AUTORIZZ. INITIALI	AUTORIZZ. DEFINITIVE							
SEZIONE XII - TRASPORTI, NAVIGAZIONE E COMUNICAZIONI	1		1		1		1					
- POSTE E TELECOMUNICAZIONI	1		1		1		1					
TOTALE	197		193		157		222		262		48	22
									120			37

(MILIARDI DI LIRE)

ALLEGATO 'B/1' ANALISI PER MINISTERI E RISULTANZE DI CONSUNTIVO DELLA SPESA PER L'ESERCIZIO 1997

MINISTERO DELLA DIFESA

	COMPETENZA		IMPEGNI	CASSA		PAGAMENTI RESIDUI	PAGAMENTI COMPETENZA	RESIDUI PROVENIENTI ESERC. PREC.	RESIDUI NUOVA FORMAZIONE
	PREVISIONI INIZIALI	PREVISIONI DEFINITIVE		AUTORIZZ. INIZIALI	AUTORIZZ. DEFINITIVE				
RUBRICA 1 - SERVIZI GENERALI	2.649	3.332	3.154	2.565	3.288	2.600	341	73	555
SEZIONE II - DIFESA NAZIONALE	2.227	2.886	2.719	2.241	2.927	2.366	223	21	354
- SPESE COMUNI	2.213	2.872	2.708	2.224	2.911	2.361	221	16	347
- ESERCITO	12	13	11	15	16	5	2	5	7
- AERONAUTICA	2	1	-	2	-	-	-	-	-
SEZIONE VII - UNIVERSITA' E RICERCA SCIENTIFICA	370	370	370	270	292	180	112	49	191
- RICERCA SCIENTIFICA	370	370	370	270	292	180	112	49	191
SEZIONE VIII - EDILIZIA	1	11	-	3	6	-	-	3	-
- EDILIZIA ABITATIVA SPECIALE	1	11	-	3	6	-	-	3	-
SEZIONE XI - IGIENE E SANITA'	51	65	65	51	63	54	6	-	10
- PREVENZIONE E ASSISTENZA SANITARIA	51	65	65	51	63	54	6	-	10
RUBRICA 2 - PERSONALE MILITARE	9.423	9.412	9.339	9.377	9.395	9.311	23	-	28
SEZIONE II - DIFESA NAZIONALE	9.423	9.412	9.339	9.377	9.395	9.311	23	-	28

(MILIARDI DI LIRE)

ALLEGATO 'B/1'

ANALISI PER MINISTERI E RISULTANZE DI CONSUNTIVO DELLA SPESA PER L'ESERCIZIO 1997

MINISTERO DELLA DIFESA

	COMPETENZA		IMPEGNI	CASSA		PAGAMENTI RESIDUI	RESIDUI PROVENIENTI ESERC. PREC.	RESIDUI NUOVA FORMAZIONE
	PREVISIONI INIZIALI	PREVISIONI DEFINITIVE		AUTORIZZ. INIZIALI	AUTORIZZ. DEFINITIVE			
- SPESE COMUNI	9.423	9.412	9.339	9.377	9.395	9.311	23	28
RUBRICA 3 - PERSONALE CIVILE	2.275	2.308	2.284	2.276	2.305	2.241	33	43
SEZIONE II - DIFESA NAZIONALE	2.275	2.308	2.284	2.276	2.305	2.241	33	43
- SPESE COMUNI	2.275	2.308	2.284	2.276	2.305	2.241	33	43
RUBRICA 4 - COSTRUZIONI ARMI, ARMAMENTI E MUNIZIONAMENTO	1.681	1.959	1.925	1.178	1.499	423	924	1.502
SEZIONE II - DIFESA NAZIONALE	1.681	1.959	1.925	1.178	1.499	423	924	1.502
- ESERCITO	197	165	157	98	189	62	104	96
- MARINA	354	386	364	213	405	98	231	266
- AERONAUTICA	1.130	1.408	1.404	867	905	263	589	1.140
RUBRICA 5 - ASSISTENZA AL VOLO, DIFESA AEREA E TELECOMUNICAZIONI	356	361	350	369	374	182	139	168
SEZIONE II - DIFESA NAZIONALE	331	335	326	342	354	181	124	145
- AERONAUTICA	331	335	326	342	354	181	124	145
SEZIONE XII - TRASPORTI, NAVIGAZIONE E COMUNICAZIONI	25	26	24	27	20	1	15	23

(MILIARDI DI LIRE)

ALLEGATO 'B/1'

ANALISI PER MINISTERI E RISULTANZE DI CONSUNTIVO DELLA SPESA PER L'ESERCIZIO 1997

MINISTERO DELLA DIFESA

	COMPETENZA		IMPEGNI	CASSA		PAGAMENTI COMPETENZA	PAGAMENTI RESIDUI	RESIDUI PROVVENIENTI ESERC. PREC.	RESIDUI NUOVA FORMAZIONE
	PREVISIONI INIZIALI	PREVISIONI DEFINITIVE		AUTORIZZ. INIZIALI	AUTORIZZ. DEFINITIVE				
- AVIAZIONE CIVILE	25	26	24	27	20	1	15	55	23
RUBRICA 6 - MOTORIZZAZIONE E COMBUSTIBILI	646	674	655	414	652	315	300	303	340
SEZIONE II - DIFESA NAZIONALE	646	674	655	414	652	315	300	303	340
- SPESE COMUNI	646	674	655	414	652	315	300	303	340
RUBRICA 7 - COMMISSARIATO	944	952	944	589	757	497	242	192	447
SEZIONE II - DIFESA NAZIONALE	944	952	944	589	757	497	242	192	447
- SPESE COMUNI	944	952	944	589	757	497	242	192	447
RUBRICA 8 - LAVORI, DEMANIO E MATERIALI DEL GENIO	727	828	801	514	806	574	170	139	228
SEZIONE II - DIFESA NAZIONALE	727	810	785	512	789	568	167	126	218
- SPESE COMUNI	727	810	785	512	789	568	167	126	218
SEZIONE VIII - EDILIZIA	-	18	16	2	17	6	3	13	10
- EDILIZIA ABITATIVA SPECIALE	-	18	16	2	17	6	3	13	10
RUBRICA 9 - SANITA'	110	120	118	110	132	97	15	7	21

(MILIARDI DI LIRE)

ALLEGATO 'B/1'
ANALISI PER MINISTERI E RISULTANZE DI CONSUNTIVO DELLA SPESA PER L'ESERCIZIO 1997

MINISTERO DELLA DIFESA

	COMPETENZA		IMPEGNI	CASSA		PAGAMENTI RESIDUI	PAGAMENTI PROVENIENTI ESERC. PREC.	RESIDUI NUOVA FORMAZIONE	
	PREVISIONI INIZIALI	PREVISIONI DEFINITIVE		AUTORIZZ. INIZIALI	AUTORIZZ. NI DEFINITIVE				PAGAMENTI COMPETENZA
SEZIONE II - DIFESA NAZIONALE	110	120	118	110	132	97	15	7	21
- SPESE COMUNI	110	120	118	110	132	97	15	7	21
RUBRICA 10 - PROVVIDENZE PER IL PERSONALE	53	50	44	53	52	43	2	-	1
SEZIONE II - DIFESA NAZIONALE	53	50	44	53	52	43	2	-	1
- SPESE COMUNI	53	50	44	53	52	43	2	-	1
RUBRICA 11 - SERVIZI SPECIALI	250	250	223	200	198	223	24	83	-
SEZIONE II - DIFESA NAZIONALE	250	250	223	200	198	223	24	83	-
- SPESE COMUNI	250	250	223	200	198	223	24	83	-
RUBRICA 12 - AMMODERNAMENTO E RINNOVAMENTO DELLA DIFESA	4.414	4.799	4.493	2.761	2.871	1.042	1.740	3.222	3.450
SEZIONE II - DIFESA NAZIONALE	4.414	4.799	4.493	2.761	2.871	1.042	1.740	3.222	3.450
- SPESE COMUNI	304	313	237	228	230	34	164	535	202
- ESERCITO	1.111	1.427	1.206	764	811	118	661	876	1.088
- MARINA	1.020	1.034	1.026	555	387	134	245	850	892

(MILIARDI DI LIRE)

ALLEGATO 'B/1'

ANALISI PER MINISTERI E RISULTANZE DI CONSUNTIVO DELLA SPESA PER L'ESERCIZIO 1997

MINISTERO DELLA DIFESA

	COMPETENZA		IMPEGNI	CASSA		PAGAMENTI COMPETENZA	PAGAMENTI RESIDUI	RESIDUI PROVENIENTI ESERC. PREC.	RESIDUI NUOVA FORMAZIONE
	PREVISIONI INIZIALI	PREVISIONI DEFINITIVE		AUTORIZZ. NI INIZIALI	AUTORIZZ. NI DEFINITIVE				
- AERONAUTICA	1.979	2.025	2.024	1.214	1.443	756	670	961	1.268
RUBRICA 13 - ARMA DEI CARABINIERI	7.428	7.625	7.331	7.484	7.667	7.022	306	110	308
SEZIONE IV - SICUREZZA PUBBLICA	7.269	7.469	7.175	7.295	7.485	6.981	188	81	194
- CARABINIERI	7.269	7.469	7.175	7.295	7.485	6.981	188	81	194
SEZIONE VIII - EDILIZIA	159	156	156	189	182	41	118	29	114
- EDILIZIA ABITATIVA SPECIALE	-	-	-	35	27	-	16	3	-
- EDILIZIA DI SERVIZIO	159	156	156	154	155	41	102	26	114
RUBRICA 14 - AMMODERNAMENTO E RINNOVAMENTO DELL'ARMA DEI CARABINIERI	104	105	93	80	90	5	85	100	88
SEZIONE VIII - EDILIZIA	104	105	93	80	90	5	85	100	88
- EDILIZIA DI SERVIZIO	104	105	93	80	90	5	85	100	88
TOTALE	31.060	32.775	31.754	27.970	30.086	24.575	4.344	5.589	7.179

(MILIARDI DI LIRE)

ALLEGATO 'B/1'
 ANALISI PER MINISTERI E RISULTANZE DI CONSUNTIVO DELLA SPESA PER L 'ESERCIZIO 1997
 MINISTERO PER LE POLITICHE AGRICOLE

	COMPETENZA		IMPEGNI	CASSA		PAGAMENTI RESIDUI	PAGAMENTI COMPETENZA	RESIDUI PROVENIENTI ESERC. PREC.	RESIDUI NUOVA FORMAZIONE
	PREVISIONI INIZIALI	PREVISIONI DEFINITIVE		AUTORIZZ. INIZIALI	AUTORIZZ. DEFINITIVE				
(MILIARDI DI LIRE)									
RUBRICA 1 - SERVIZI GENERALI	207	418	403	222	450	246	37	55	156
SEZIONE XIII - AGRICOLTURA E ALIMENTAZIONE	207	349	334	222	380	227	37	55	106
- AGRICOLTURA	195	337	322	211	366	216	35	55	106
- ALIMENTAZIONE	12	12	12	11	14	11	2	-	-
SEZIONE XV - INTERVENTI NELLE AREE DEPRESSE	-	67	67	-	68	19	-	-	48
- FONDO DA RIPARTIRE	-	67	67	-	68	19	-	-	48
SEZIONE XXI - ONERI NON RIPARTIBILI	-	2	2	-	2	-	-	-	2
- ALTRE SPESE	-	2	2	-	2	-	-	-	2
RUBRICA 2 - AGRICOLTURA	456	882	868	1.011	1.911	320	344	1.641	549
SEZIONE XIII - AGRICOLTURA E ALIMENTAZIONE	456	853	839	1.011	1.882	311	344	1.641	529
- AGRICOLTURA	456	853	839	1.011	1.882	311	344	1.641	529
SEZIONE XVIII - PROTEZIONE CIVILE E PUBBLICHE CALAMITA'	-	29	29	-	29	9	-	-	20
- PUBBLICHE CALAMITA'	-	29	29	-	29	9	-	-	20

ALLEGATO 'B/1' ANALISI PER MINISTERI E RISULTANZE DI CONSUNTIVO DELLA SPESA PER L'ESERCIZIO 1997

MINISTERO PER LE POLITICHE AGRICOLE

	COMPETENZA		IMPEGNI	CASSA		PAGAMENTI INIZIALI	PAGAMENTI AUTORIZZ. INIZIALI	PAGAMENTI AUTORIZZ. DEFINITIVI	PAGAMENTI COMPETENZA	PAGAMENTI RESIDUI	RESIDUI PROVENIENTI ESERC. PREC.	RESIDUI NUOVA FORMAZIONE
	PREVISIONI INIZIALI	PREVISIONI DEFINITIVE		AUTORIZZ. INIZIALI	AUTORIZZ. DEFINITIVE							
(MILIARDI DI LIRE)												
RUBRICA 3 - TUTELA ECONOMICA DEI PRODOTTI AGRICOLI	40	41	47	79	75	37	7	26	10			
SEZIONE XIII - AGRICOLTURA E ALIMENTAZIONE	40	41	47	79	75	37	7	26	10			
- AGRICOLTURA	40	41	47	79	75	37	7	26	10			
RUBRICA 6 - PESCA E ACQUACOLTURA	91	172	144	143	254	67	40	90	77			
SEZIONE XIII - AGRICOLTURA E ALIMENTAZIONE	91	172	144	143	254	67	40	90	77			
- AGRICOLTURA	91	171	143	143	253	67	40	90	76			
- ALIMENTAZIONE	-	1	1	-	1	-	-	-	1			
RUBRICA 7 - RISORSE FORESTALI MONTANE E IDRICHE	766	1.172	1.144	909	1.326	583	244	913	561			
SEZIONE XIII - AGRICOLTURA E ALIMENTAZIONE	766	818	790	844	1.062	582	137	545	208			
- AGRICOLTURA	766	818	790	844	1.062	582	137	545	208			
SEZIONE XV - INTERVENTI NELLE AREE DEPRESSE	-	353	353	65	263	-	107	368	353			
- FONDO DA RIPARTIRE	-	353	353	65	263	-	107	368	353			

MINISTERO PER LE POLITICHE AGRICOLE

	COMPETENZA		IMPEGNI	CASSA		PAGAMENTI IN COMPETENZA	PAGAMENTI RESIDUI	RESIDUI PROVENIENTI ESERC. PREC.	RESIDUI NUOVA FORMAZIONE
	PREVISIONI INIZIALI DEFINITIVE	PREVISIONI INIZIALI DEFINITIVE		AUTORIZZ. INIZIALI DEFINITIVE	AUTORIZZ. INIZIALI DEFINITIVE				
SEZIONE XVI - OPERE ED INTERVENTI ECONOMICI NON ATTRIBUIBILI A PARTICOLARI SETTORI	-	1	1	-	1	1	-	-	-
- OPERE VARIE	-	1	1	-	1	1	-	-	-
RUBRICA 9 - PREVENZIONE E REPRESSIONE DELLE FRODI AGRO-ALIMENTARI	59	66	53	62	69	45	8	5	8
SEZIONE XIII - AGRICOLTURA E ALIMENTAZIONE	59	66	53	62	69	45	8	5	8
- AGRICOLTURA	52	50	41	52	52	39	3	-	2
- ALIMENTAZIONE	7	16	12	10	17	6	5	5	6
TOTALE	1.619	2.751	2.659	2.426	4.085	1.298	680	2.730	1.361

(MILIARDI DI LIRE)

ALLEGATO 'B/1'

ANALISI PER MINISTERI E RISULTANZE DI CONSUNTIVO DELLA SPESA PER L'ESERCIZIO 1997

MINISTERO DELL'INDUSTRIA, DEL COMMERCIO E DELL'ARTIGIANATO

	COMPETENZA		IMPEGNI	CASSA		PAGAMENTI IN COMPETENZA	PAGAMENTI RESIDUI	RESIDUI PROVENIENTI ESERC. PREC.	RESIDUI NUOVA FORMAZIONE
	PREVISIONI INIZIALI	PREVISIONI DEFINITIVE		AUTORIZZ. INIZIALI	AUTORIZZ. DEFINITIVE				
RUBRICA 1 - SERVIZI GENERALI	625	665	652	454	786	615	66	125	39
SEZIONE VII - UNIVERSITA' E RICERCA SCIENTIFICA	3	3	1	3	5	-	-	2	2
- RICERCA SCIENTIFICA	3	3	1	3	5	-	-	2	2
SEZIONE XIV - INDUSTRIA, COMMERCIO E ARTIGIANATO	615	655	644	423	691	613	28	62	32
- INDUSTRIA	615	655	644	423	691	613	28	62	32
SEZIONE XVI - OPERE ED INTERVENTI ECONOMICI NON ATTRIBUITI A PARTICOLARI SETTORI	5	5	5	5	5	2	-	-	3
- ALTRI	5	5	5	5	5	2	-	-	3
SEZIONE XVIII - PROTEZIONE CIVILE E PUBBLICHE CALAMITA'	2	2	2	23	85	-	38	61	2
- PUBBLICHE CALAMITA'	2	2	2	23	85	-	38	61	2
RUBRICA 3 - ARTIGIANATO E PICCOLE INDUSTRIE	-	67	51	37	48	10	28	17	41
SEZIONE XIV - INDUSTRIA, COMMERCIO E ARTIGIANATO	-	2	2	27	14	2	2	17	-
- ARTIGIANATO	-	2	2	27	14	2	2	17	-

(MILIARDI DI LIRE)

ALLEGATO 'B/1'

ANALISI PER MINISTERI E RISULTANZE DI CONSUNTIVO DELLA SPESA PER L'ESERCIZIO 1997

MINISTERO DELL'INDUSTRIA, DEL COMMERCIO E DELL'ARTIGIANATO

	COMPETENZA		IMPEGNI		CASSA		PAGAMENTI COMPETENZA	PAGAMENTI RESIDUI	RESIDUI PROVENIENTI ESERC. PREC.	RESIDUI NUOVA FORMAZIONE
	PREVISIONI INIZIALI	PREVISIONI DEFINITIVE	IMPEGNI INIZIALI	IMPEGNI DEFINITIVE	AUTORIZZ. INIZIALI	AUTORIZZ. DEFINITIVE				
SEZIONE XV - INTERVENTI NELLE AREE DEPRESSE	-	65	49	34	10	34	8	26	-	41
- FONDO DA RIPARTIRE	-	65	49	34	10	34	8	26	-	41
RUBRICA 4 - INDUSTRIA E STAZIONI SPERIMENTALI	936	4.288	4.216	4.163	954	4.163	1.513	2.184	1.377	2.703
SEZIONE XIV - INDUSTRIA, COMMERCIO E ARTIGIANATO	936	1.587	1.515	1.610	874	1.610	398	776	617	1.117
- INDUSTRIA	936	1.587	1.515	1.610	874	1.610	398	776	617	1.117
SEZIONE XV - INTERVENTI NELLE AREE DEPRESSE	-	2.701	2.701	2.552	80	2.552	1.115	1.408	760	1.586
- SVILUPPO ECONOMICO DEL MEZZOGIORNO	-	-	-	9	-	9	-	-	20	-
- FONDO DA RIPARTIRE	-	2.701	2.701	2.543	80	2.543	1.115	1.408	740	1.586
SEZIONE XVI - OPERE ED INTERVENTI ECONOMICI NON ATTRIBUIBILI A PARTICOLARI SETTORI	-	-	-	1	-	1	-	-	-	-
- TUTELA DELL'AMBIENTE E DIFESA DEL SUOLO	-	-	-	1	-	1	-	-	-	-
RUBRICA 5 - ISPETTORATO TECNICO DELL'INDUSTRIA	-	9	9	10	-	10	6	-	-	2
SEZIONE XIV - INDUSTRIA, COMMERCIO E ARTIGIANATO	-	1	1	1	-	1	-	-	-	-

(MILIARDI DI LIRE)

ALLEGATO 'B/1'

ANALISI PER MINISTERI E RISULTANZE DI CONSUNTIVO DELLA SPESA PER L'ESERCIZIO 1997

MINISTERO DELL'INDUSTRIA, DEL COMMERCIO E DELL'ARTIGIANATO

	COMPETENZA		IMPEGNI		CASSA		PAGAMENTI COMPETENZA	PAGAMENTI RESIDUI	RESIDUI PROVENIENTI ESERC. PREC.	RESIDUI NUOVA FORMAZIONE
	PREVISIONI INIZIALI	PREVISIONI DEFINITIVE	IMPEGNI INIZIALI	IMPEGNI DEFINITIVE	AUTORIZZ. INIZIALI	AUTORIZZ. DEFINITIVE				
- INDUSTRIA	-	1	1	-	1	-	-	-	-	-
SEZIONE XV - INTERVENTI NELLE AREE DEPRESSE	-	-	-	-	1	-	-	-	-	-
- FONDO DA RIPARTIRE	-	-	-	-	1	-	-	-	-	-
SEZIONE XVI - OPERE ED INTERVENTI ECONOMICI NON ATTRIBIBILI A PARTICOLARI SETTORI	-	8	8	-	8	6	-	-	-	2
- ALTRI	-	8	8	-	8	6	-	-	-	2
RUBRICA 6 - FONTI DI ENERGIA E INDUSTRIE DI BASE	149	278	251	264	453	131	80	145	119	119
SEZIONE XIV - INDUSTRIA, COMMERCIO E ARTIGIANATO	149	278	251	264	453	131	80	145	119	119
- INDUSTRIA	149	278	251	264	453	131	80	145	119	119
RUBRICA 7 - BREVETTI PER INVENZIONI, MODELLI E MARCHI	12	29	29	12	34	26	5	-	-	3
SEZIONE XIV - INDUSTRIA, COMMERCIO E ARTIGIANATO	12	29	29	12	34	26	5	-	-	3
- INDUSTRIA	12	29	29	12	34	26	5	-	-	3
RUBRICA 8 - MINIERE	43	140	69	172	338	9	32	304	60	60
SEZIONE XIV - INDUSTRIA, COMMERCIO E ARTIGIANATO	43	140	69	172	338	9	32	304	60	60

(MILIARDI DI LIRE)

ALLEGATO 'B/1'

ANALISI PER MINISTERI E RISULTANZE DI CONSUNTIVO DELLA SPESA PER L'ESERCIZIO 1997

MINISTERO DELL'INDUSTRIA, DEL COMMERCIO E DELL'ARTIGIANATO

	COMPETENZA		IMPEGNI		CASSA		PAGAMENTI RESIDUI COMPETENZA	PAGAMENTI RESIDUI	RESIDUI PROVENIENTI ESERC.PREC.	RESIDUI NUOVA FORMAZIONE
	PREVISIONI INIZIALI	PREVISIONI DEFINITIVE	AUTORIZZAZIONI INIZIALI	AUTORIZZAZIONI DEFINITIVE	AUTORIZZAZIONI INIZIALI	AUTORIZZAZIONI DEFINITIVE				
- INDUSTRIA	43	140	69	172	338	9	32	304	60	
RUBRICA 9 - COMMERCIO INTERNO E CONSUMI INDUSTRIALI	278	376	357	353	472	108	178	693	249	
SEZIONE XIV - INDUSTRIA, COMMERCIO E ARTIGIANATO	268	366	347	343	432	108	178	443	239	
- INDUSTRIA	1	1	1	1	1	1	-	-	-	
- COMMERCIO	267	365	346	342	431	107	178	443	239	
SEZIONE XV - INTERVENTI NELLE AREE DEPRESSE	10	10	10	10	40	-	-	250	10	
- FONDO DA RIPARTIRE	10	10	10	10	40	-	-	250	10	
RUBRICA 11 - ASSICURAZIONI PRIVATE E DI INTERESSE COLLETTIVO	19	61	61	19	91	19	29	-	42	
SEZIONE XIV - INDUSTRIA, COMMERCIO E ARTIGIANATO	19	61	61	19	91	19	29	-	42	
- INDUSTRIA	19	61	61	19	91	19	29	-	42	
TOTALE	2.062	5.913	5.695	2.265	6.395	2.437	2.602	2.661	3.258	

(MILIARDI DI LIRE)

ALLEGATO 'B/1'

ANALISI PER MINISTERI E RISULTANZE DI CONSUNTIVO DELLA SPESA PER L'ESERCIZIO 1997

MINISTERO DEL LAVORO E DELLA PREVIDENZA SOCIALE

	COMPETENZA		IMPEGNI	CASSA		PAGAMENTI COMPETENZA	PAGAMENTI RESIDUI	RESIDUI PROVENIENTI ESERC. PREC.	RESIDUI NUOVA FORMAZIONE
	PREVISIONI INIZIALI	PREVISIONI DEFINITIVE		AUTORIZZ. INIZIALI	AUTORIZZ. DEFINITIVE				
RUBRICA 1 - SERVIZI GENERALI	907	2.194	2.185	958	2.736	120	980	999	2.065
SEZIONE IX - LAVORO E PREVIDENZA SOCIALE	907	2.136	2.127	957	2.710	120	969	975	2.007
- LAVORO	907	2.136	2.127	957	2.710	120	969	975	2.007
SEZIONE XV - INTERVENTI NELLE AREE DEPRESSE	-	58	58	1	26	-	11	24	58
- FONDO DA RIPARTIRE	-	58	58	1	26	-	11	24	58
RUBRICA 2 - UFFICI DEL LAVORO E DELLA MASSIMA OCCUPAZIONE E CENTRI DI EMIGRAZIONE	460	465	376	462	525	370	30	1	6
SEZIONE IX - LAVORO E PREVIDENZA SOCIALE	460	465	376	462	525	370	30	1	6
- LAVORO	460	465	376	462	525	370	30	1	6
RUBRICA 3 - SEZIONI CIRCOSCRIZIONALI PER L'IMPIEGO, SEZIONI CIRCOSCRIZIONALI PER IL COLLOCAMENTO IN AGRICOLTURA, SEZIONI DECENTRATE E RECAPITI	158	159	144	158	174	141	11	-	3
SEZIONE IX - LAVORO E PREVIDENZA SOCIALE	158	159	144	158	174	141	11	-	3
- LAVORO	158	159	144	158	174	141	11	-	3

(MILIARDI DI LIRE)

ALLEGATO 'B/1'

ANALISI PER MINISTERI E RISULTANZE DI CONSUNTIVO DELLA SPESA PER L'ESERCIZIO 1997

MINISTERO DEL LAVORO E DELLA PREVIDENZA SOCIALE

	COMPETENZA		IMPEGNI	CASSA		PAGAMENTI RESIDUI	RESIDUI PROVENIENTI ESERC. PREC.	RESIDUI NUOVA FORMAZIONE	
	PREVISIONI INIZIALI	PREVISIONI DEFINITIVE		AUTORIZZ. INIZIALI	AUTORIZZ. DEFINITIVE				PAGAMENTI COMPETENZA
RUBRICA 4 - ISPettorato DEL LAVORO	225	233	204	226	251	198	14	1	7
SEZIONE IX - LAVORO E PREVIDENZA SOCIALE	225	233	204	226	251	198	14	1	7
- LAVORO	225	233	204	226	251	198	14	1	7
RUBRICA 5 - RAPPORTI DI LAVORO	9	13	12	10	24	3	5	6	9
SEZIONE IX - LAVORO E PREVIDENZA SOCIALE	9	13	12	10	24	3	5	6	9
- LAVORO	9	13	12	10	24	3	5	6	9
RUBRICA 6 - PREVIDENZA ED ASSISTENZA	59.074	63.807	63.175	59.102	65.166	61.287	556	934	1.888
SEZIONE IX - LAVORO E PREVIDENZA SOCIALE	59.074	62.568	61.936	59.100	63.901	60.387	540	934	1.549
- LAVORO	-	393	387	1	431	382	48	-	5
- PREVIDENZA SOCIALE	59.074	62.175	61.549	59.099	63.470	60.005	492	934	1.544
SEZIONE X - ASSISTENZA PUBBLICA	-	-	-	-	10	-	-	-	-
- ASSISTENZA SOCIALE	-	-	-	-	10	-	-	-	-
SEZIONE XV - INTERVENTI NELLE AREE DEPRESSE	-	1.239	1.239	2	1.255	900	16	-	339

(MILIARDI DI LIRE)

ALLEGATO 'B/1' ANALISI PER MINISTERI E RISULTANZE DI CONSUNTIVO DELLA SPESA PER L'ESERCIZIO 1997

MINISTERO DEL LAVORO E DELLA PREVIDENZA SOCIALE

	COMPETENZA		IMPEGNI	CASSA		PAGAMENTI COMPETENZA	PAGAMENTI RESIDUI	RESIDUI PROVENIENTI ESERC. PREC.	RESIDUI NUOVA FORMAZIONE
	PREVISIONI INIZIALI	PREVISIONI DEFINITIVE		AUTORIZZ. INIZIALI	AUTORIZZ. DEFINITIVE				
- FONDO DA RIPARTIRE	-	1.239	1.239	2	1.255	900	16	-	339
RUBRICA 7 - COOPERAZIONE	11	44	43	26	62	8	19	14	35
SEZIONE IX - LAVORO E PREVIDENZA SOCIALE	11	44	43	26	62	8	19	14	35
- LAVORO	11	44	43	26	62	8	19	14	35
RUBRICA 8 - SERVIZI PER L'IMPIEGO	4	13	13	4	26	1	2	20	11
SEZIONE IX - LAVORO E PREVIDENZA SOCIALE	4	13	13	4	26	1	2	20	11
- LAVORO	4	13	13	4	26	1	2	20	11
RUBRICA 9 - ORIENTAMENTO ED ADDESTRAMENTO PROFESSIONALE	24	24	24	34	24	-	-	-	24
SEZIONE IX - LAVORO E PREVIDENZA SOCIALE	24	24	24	24	24	-	-	-	24
- LAVORO	24	24	24	24	24	-	-	-	24
SEZIONE XV - INTERVENTI NELLE AREE DEPRESSE	-	-	-	10	-	-	-	-	-
- FONDO DA RIPARTIRE	-	-	-	10	-	-	-	-	-
RUBRICA 10 - OSSERVATORIO DEL MERCATO DEL LAVORO	1	1	1	1	1	-	-	-	1

(MILIARDI DI LIRE)

ALLEGATO 'B/1'

ANALISI PER MINISTERI E RISULTANZE DI CONSUNTIVO DELLA SPESA PER L'ESERCIZIO 1997

MINISTERO DEL LAVORO E DELLA PREVIDENZA SOCIALE

	COMPETENZA		IMPEGNI	CASSA		PAGAMENTI INIZIALI	PAGAMENTI DEFINITIVI	PAGAMENTI COMPETENZA	PAGAMENTI RESIDUI	RESIDUI PROVENIENTI ESERC. PREC.	RESIDUI NUOVA FORMAZIONE
	PREVISIONI INIZIALI	PREVISIONI DEFINITIVE		AUTORIZZ. INIZIALI	AUTORIZZ. DEFINITIVE						
SEZIONE IX - LAVORO E PREVIDENZA SOCIALE	1	1	1	1	1	-	-	-	-	-	1
- LAVORO	1	1	1	1	1	-	-	-	-	-	1
TOTALE	60.873	66.953	66.177	60.981	68.989	62.128	1.617	1.975	4.049		

(MILIARDI DI LIRE)

ALLEGATO 'B/1'

ANALISI PER MINISTERI E RISULTANZE DI CONSUNTIVO DELLA SPESA PER L'ESERCIZIO 1997

MINISTERO DEL COMMERCIO CON L'ESTERO

	COMPETENZA		IMPEGNI	CASSA		PAGAMENTI RESIDUI	PAGAMENTI COMPETENZA	RESIDUI PROVENIENTI ESERC. PREC.	RESIDUI NUOVA FORMAZIONE
	PREVISIONI INIZIALI	PREVISIONI DEFINITIVE		AUTORIZZ. INIZIALI	AUTORIZZ. DEFINITIVE				
RUBRICA 1 - SERVIZI GENERALI	37	43	41	38	45	36	2	2	5
SEZIONE XIV - INDUSTRIA, COMMERCIO E ARTIGIANATO	37	43	41	38	45	36	2	2	5
- COMMERCIO	37	43	41	38	45	36	2	2	5
RUBRICA 02 - PROMOZIONE DEGLI SCAMBI E POLITICA COMMERCIALE	280	291	291	306	347	168	76	25	124
SEZIONE XIV - INDUSTRIA, COMMERCIO E ARTIGIANATO	280	291	291	306	347	168	76	25	124
- COMMERCIO	280	291	291	306	347	168	76	25	124
TOTALE	317	334	332	344	392	204	78	27	129

(MILIARDI DI LIRE)

ALLEGATO 'B/1' ANALISI PER MINISTERI E RISULTANZE DI CONSUNTIVO DELLA SPESA PER L'ESERCIZIO 1997

MINISTERO DELLA SANITA'

	COMPETENZA		IMPEGNI		CASSA		PAGAMENTI RESIDUI	RESIDUI PROVENIENTI ESERC. PREC.	RESIDUI NUOVA FORMAZIONE
	PREVISIONI INIZIALI	DEFINITIVE	PREVISIONI INIZIALI	DEFINITIVE	AUTORIZZ. INIZIALI	AUTORIZZ. DEFINITIVE			
RUBRICA 1 - SERVIZIO PER L'ORGANIZZAZIONE, PER IL BILANCIO E PER IL PERSONALE	877	588	587	630	544	46	3	43	
SEZIONE VII - UNIVERSITA' E RICERCA SCIENTIFICA	3	3	3	6	3	3	-	-	
- RICERCA SCIENTIFICA	3	3	3	6	3	3	-	-	
SEZIONE XI - IGIENE E SANITA'	874	585	584	624	541	43	3	43	
- PREVENZIONE E ASSISTENZA SANITARIA	874	585	584	624	541	43	3	43	
RUBRICA 2 - DIPARTIMENTO DELLE PROFESSIONI SANITARIE, DELLE RISORSE UMANE E TECNOLOGICHE IN SANITA' E DELL'ASSISTENZA SANITARIA DI COMPETENZA STATALE	367	497	450	539	430	46	5	19	
SEZIONE XI - IGIENE E SANITA'	367	497	450	539	430	46	5	19	
- PREVENZIONE E ASSISTENZA SANITARIA	367	497	450	539	430	46	5	19	
RUBRICA 3 - DIPARTIMENTO DELLA PREVENZIONE	14	22	21	41	2	15	27	19	
SEZIONE XI - IGIENE E SANITA'	14	22	21	41	2	15	27	19	

(MILIARDI DI LIRE)

ALLEGATO 'B/1' ANALISI PER MINISTERI E RISULTANZE DI CONSUNTIVO DELLA SPESA PER L'ESERCIZIO 1997

MINISTERO DELLA SANITA'

	COMPETENZA		IMPEGNI	CASSA		PAGAMENTI IN COMPETENZA	PAGAMENTI RESIDUI	RESIDUI PROVENIENTI ESERC. PREC.	RESIDUI NUOVA FORMAZIONE
	PREVISIONI INIZIALI	PREVISIONI DEFINITIVE		AUTORIZZ. INIZIALI	AUTORIZZ. DEFINITIVE				
- PREVENZIONE E ASSISTENZA SANITARIA	14	22	21	14	41	2	15	27	19
RUBRICA 4 - DIPARTIMENTO DEGLI ALIMENTI E NUTRIZIONE E DELLA SANITA', PUBBLICA VETERINARIA	10	31	28	19	55	5	8	17	23
SEZIONE VII - UNIVERSITA', E RICERCA SCIENTIFICA	-	15	14	9	29	3	-	14	11
- RICERCA SCIENTIFICA	-	15	14	9	29	3	-	14	11
SEZIONE XI - IGIENE E SANITA'	10	16	14	10	26	2	8	3	12
- PREVENZIONE E ASSISTENZA SANITARIA	10	16	14	10	26	2	8	3	12
RUBRICA 5 - DIPARTIMENTO DELLA PROGRAMMAZIONE	75	119	119	81	146	49	39	56	70
SEZIONE VII - UNIVERSITA', E RICERCA SCIENTIFICA	-	19	19	-	27	-	3	34	19
- RICERCA SCIENTIFICA	-	19	19	-	27	-	3	34	19
SEZIONE XI - IGIENE E SANITA'	75	100	100	81	119	49	36	22	51
- PREVENZIONE E ASSISTENZA SANITARIA	75	100	100	81	119	49	36	22	51

(MILIARDI DI LIRE)

ALLEGATO 'B/1' ANALISI PER MINISTERI E RISULTANZE DI CONSUNTIVO DELLA SPESA PER L'ESERCIZIO 1997

MINISTERO DELLA SANITA'

	COMPETENZA		IMPEGNI		CASSA		PAGAMENTI RESIDUI	PAGAMENTI COMPETENZA	RESIDUI PROVENIENTI ESERC. PREC.	RESIDUI NUOVA FORMAZIONE
	PREVISIONI INIZIALI	PREVISIONI DEFINITIVE	IMPEGNI INIZIALI	IMPEGNI DEFINITIVE	AUTORIZZ. INIZIALI	AUTORIZZ. IN DEFINITIVE				
RUBRICA 6 - SERVIZIO PER I RAPPORTI INTERNAZIONALI E PER LE POLITICHE COMUNITARIE	29	29	29	29	29	33	29	29	3	-
SEZIONE XI - IGIENE E SANITA'	29	29	29	29	29	33	29	29	3	-
- PREVENZIONE E ASSISTENZA SANITARIA	29	29	29	29	29	33	29	29	3	-
RUBRICA 7 - SERVIZIO PER LA VIGILANZA SUGLI ENTI	31	332	331	331	31	603	102	221	127	229
SEZIONE VII - UNIVERSITA' E RICERCA SCIENTIFICA	-	299	298	298	-	570	71	221	127	227
- RICERCA SCIENTIFICA	-	299	298	298	-	570	71	221	127	227
SEZIONE XI - IGIENE E SANITA'	31	33	33	33	31	33	31	-	-	2
- PREVENZIONE E ASSISTENZA SANITARIA	31	33	33	33	31	33	31	-	-	2
RUBRICA 9 - SERVIZIO STUDI E DOCUMENTAZIONE	2	1	1	1	1	2	-	2	2	1
SEZIONE VII - UNIVERSITA' E RICERCA SCIENTIFICA	1	1	1	1	1	2	-	2	2	1
- RICERCA SCIENTIFICA	1	1	1	1	1	2	-	2	2	1

(MILIARDI DI LIRE)

ALLEGATO 'B/1' ANALISI PER MINISTERI E RISULTANZE DI CONSUNTIVO DELLA SPESA PER L 'ESERCIZIO 1997

MINISTERO DELLA SANITA'

	COMPETENZA		IMPEGNI	CASSA		PAGAMENTI RESIDUI	PAGAMENTI COMPETENZA	RESIDUI PROVENIENTI ESERC. PREC.	RESIDUI NUOVA FORMAZIONE
	PREVISIONI INIZIALI	PREVISIONI DEFINITIVE		AUTORIZZ. INIZIALI	AUTORIZZ. DEFINITIVE				
SEZIONE XI - IGIENE E SANITA'	1	-	-	-	-	-	-	-	-
- PREVENZIONE E ASSISTENZA SANITARIA	1	-	-	-	-	-	-	-	-
RUBRICA II - DIPARTIMENTO PER LA VALUTAZIONE DEI MEDICINALI E LA FARMACOVIGILANZA	1	4	1	1	4	1	1	1	1
SEZIONE VII - UNIVERSITA' E RICERCA SCIENTIFICA	-	1	-	-	1	-	-	-	-
- RICERCA SCIENTIFICA	-	1	-	-	1	-	-	-	-
SEZIONE XI - IGIENE E SANITA'	1	3	1	1	3	1	1	1	1
- PREVENZIONE E ASSISTENZA SANITARIA	1	3	1	1	3	1	1	1	1
TOTALE	1.406	1.623	1.567	1.425	2.053	1.161	381	238	405

(MILIARDI DI LIRE)

MINISTERO PER I BENI CULTURALI E AMBIENTALI

	COMPETENZA		IMPEGNI	CASSA		PAGAMENTI RESIDUI	PAGAMENTI COMPETENZA	RESIDUI PROVENIENTI ESERC.PREC.	RESIDUI NUOVA FORMAZIONE
	PREVISIONI INIZIALI	PREVISIONI DEFINITIVE		AUTORIZZ. NI INIZIALI	AUTORIZZ. NI DEFINITIVE				
RUBRICA 1 - SERVIZI GENERALI	1.335	1.468	1.388	1.339	1.726	1.159	1.159	124	229
SEZIONE VI - ISTRUZIONE E CULTURA	1.335	1.468	1.388	1.339	1.726	1.159	1.159	124	229
- INFORMAZIONE E CULTURA	1.335	1.468	1.388	1.339	1.726	1.159	1.159	124	229
RUBRICA 2 - UFFICIO CENTRALE PER I BENI LIBRARI, LE ISTITUZIONI CULTURALI E L'EDITORIA	132	163	163	192	267	93	93	130	70
SEZIONE VI - ISTRUZIONE E CULTURA	132	163	163	192	267	93	93	130	70
- INFORMAZIONE E CULTURA	132	163	163	192	267	93	93	130	70
RUBRICA 3 - UFFICIO CENTRALE PER I BENI ARCHEOLOGICI, ARCHITETTONICI, ARTISTICI E STORICI	497	988	987	856	1.782	199	199	753	789
SEZIONE VI - ISTRUZIONE E CULTURA	497	987	986	856	1.780	199	199	752	788
- INFORMAZIONE E CULTURA	497	987	986	856	1.780	199	199	752	788
SEZIONE IX - LAVORO E PREVIDENZA SOCIALE	-	1	1	-	2	-	-	1	1
- PREVIDENZA SOCIALE	-	1	1	-	2	-	-	1	1
RUBRICA 4 - UFFICIO CENTRALE PER I BENI ARCHIVISTICI	91	108	107	152	220	62	62	129	45

(MILIARDI DI LIRE)

ALLEGATO 'B/1'

ANALISI PER MINISTERI E RISULTANZE DI CONSUNTIVO DELLA SPESA PER L 'ESERCIZIO 1997

MINISTERO PER I BENI CULTURALI E AMBIENTALI

	COMPETENZA		IMPEGNI	CASSA		PAGAMENTI INIZIALI	AUTORIZZ. INIZIALI	AUTORIZZ. DEFINITIVE	PAGAMENTI COMPETENZA	PAGAMENTI RESIDUI	RESIDUI PROVENIENTI ESERC. PREC.	RESIDUI NUOVA FORMAZIONE
	PREVISIONI INIZIALI	PREVISIONI DEFINITIVE		AUTORIZZ. INIZIALI	AUTORIZZ. DEFINITIVE							
SEZIONE VI - ISTRUZIONE E CULTURA	90	107	107	150	218	62	46	127	45			
- INFORMAZIONE E CULTURA	90	107	107	150	218	62	46	127	45			
SEZIONE VII - UNIVERSITA' E RICERCA SCIENTIFICA	1	1	-	2	2	-	-	2	-	2	-	
- RICERCA SCIENTIFICA	1	1	-	2	2	-	-	2	-	2	-	
RUBRICA 05 - UFFICIO CENTRALE PER I BENI AMBIENTALI E PAESAGGISTICI	4	4	4	4	4	2	-	-	1			
SEZIONE VI - ISTRUZIONE E CULTURA	4	4	4	4	4	2	-	-	1			
- INFORMAZIONE E CULTURA	4	4	4	4	4	2	-	-	1			
TOTALE	2.059	2.731	2.649	2.543	3.999	1.515	797	1.136	1.134			

(MILIARDI DI LIRE)

ALLEGATO 'B/1'

ANALISI PER MINISTERI E RISULTANZE DI CONSUNTIVO DELLA SPESA PER L'ESERCIZIO 1997

MINISTERO DELL'AMBIENTE

	COMPETENZA		IMPEGNI	CASSA		PAGAMENTI RESIDUI	PAGAMENTI IN COMPETENZA	RESIDUI PROVENIENTI ESERC. PREC.	RESIDUI NUOVA FORMAZIONE
	PREVISIONI INIZIALI	PREVISIONI DEFINITIVE		AUTORIZZ. INIZIALI	AUTORIZZ. DEFINITIVE				
(MILIARDI DI LIRE)									
RUBRICA 1 - SERVIZI GENERALI	51	160	151	153	415	36	16	193	115
SEZIONE XVI - OPERE ED INTERVENTI ECONOMICI NON ATTRIBUIBILI A PARTICOLARI SETTORI	51	160	151	153	415	36	16	193	115
- TUTELA DELL'AMBIENTE E DIFESA DEL SUOLO	51	160	151	153	415	36	16	193	115
RUBRICA 2 - CONSERVAZIONE DELLA NATURA	91	138	118	203	607	60	160	245	59
SEZIONE XVI - OPERE ED INTERVENTI ECONOMICI NON ATTRIBUIBILI A PARTICOLARI SETTORI	91	138	118	203	607	60	160	245	59
- TUTELA DELL'AMBIENTE E DIFESA DEL SUOLO	91	138	118	203	607	60	160	245	59
RUBRICA 3 - TUTELA DELLE ACQUE, DISCIPLINA DEI RIFIUTI, RISANAMENTO DEL SUOLO E PREVENZIONE DELL'INQUINAMENTO DI NATURA FISICA	75	224	221	281	531	20	107	636	201
SEZIONE XVI - OPERE ED INTERVENTI ECONOMICI NON ATTRIBUIBILI A PARTICOLARI SETTORI	75	224	221	281	531	20	107	636	201
- TUTELA DELL'AMBIENTE E DIFESA DEL SUOLO	75	224	221	281	531	20	107	636	201

ALLEGATO 'B/1' ANALISI PER MINISTERI E RISULTANZE DI CONSUNTIVO DELLA SPESA PER L'ESERCIZIO 1997

MINISTERO DELL'AMBIENTE

	COMPETENZA		IMPEGNI	CASSA		PAGAMENTI RESIDUI	PAGAMENTI COMPETENZA	RESIDUI PROVENIENTI ESERC. PREC.	RESIDUI NUOVA FORMAZIONE
	PREVISIONI INIZIALI	PREVISIONI DEFINITIVE		AUTORIZZ. INIZIALI	AUTORIZZ. DEFINITIVE				
RUBRICA 4 - VALUTAZIONE DELL'IMPATTO AMBIENTALE, INFORMAZIONE AI CITTADINI E PER LA RELAZIONE SULLO STATO DELL'AMBIENTE	10	36	13	11	51	6	3	30	7
SEZIONE XVI - OPERE ED INTERVENTI ECONOMICI NON ATTRIBUIBILI A PARTICOLARI SETTORI	10	36	13	11	51	6	3	30	7
- TUTELA DELL'AMBIENTE E DIFESA DEL SUOLO	10	36	13	11	51	6	3	30	7
RUBRICA 6 - SERVIZIO DI COLLABORAZIONE AL FUNZIONAMENTO DEGLI ORGANI DI ALTA CONSULENZA	38	38	38	43	43	-	5	-	38
SEZIONE XVI - OPERE ED INTERVENTI ECONOMICI NON ATTRIBUIBILI A PARTICOLARI SETTORI	38	38	38	43	43	-	5	-	38
- TUTELA DELL'AMBIENTE E DIFESA DEL SUOLO	38	38	38	43	43	-	5	-	38
RUBRICA 7 - INQUINAMENTO ATMOSFERICO E ACUSTICO E INDUSTRIE A RISCHIO	40	58	47	140	143	4	60	204	42
SEZIONE XVI - OPERE ED INTERVENTI ECONOMICI NON ATTRIBUIBILI A PARTICOLARI SETTORI	40	58	47	140	143	4	60	204	42

(MILIARDI DI LIRE)

ALLEGATO 'B/1'

ANALISI PER MINISTERI E RISULTANZE DI CONSUNTIVO DELLA SPESA PER L'ESERCIZIO 1997

MINISTERO DELL'AMBIENTE

	COMPETENZA		IMPEGNI	CASSA		PAGAMENTI RESIDUI	PAGAMENTI COMPETENZA	RESIDUI PROVENIENTI ESERC. PREC.	RESIDUI NUOVA FORMAZIONE
	PREVISIONI INIZIALI	PREVISIONI DEFINITIVE		AUTORIZZ. INIZIALI	AUTORIZZ. DEFINITIVE				
- TUTELA DELL'AMBIENTE E DIFESA DEL SUOLO	40	58	47	140	143	4	60	204	42
RUBRICA 8 - DIFESA DEL MARE	62	93	87	65	99	32	4	45	55
SEZIONE XVI - OPERE ED INTERVENTI ECONOMICI NON ATTRIBUIBILI A PARTICOLARI SETTORI	62	93	87	65	99	32	4	45	55
- TUTELA DELL'AMBIENTE E DIFESA DEL SUOLO	62	93	87	65	99	32	4	45	55
TOTALE	367	747	675	896	1.889	158	355	1.353	517

(MILIARDI DI LIRE)

ALLEGATO 'B/1' ANALISI PER MINISTERI E RISULTANZE DI CONSUNTIVO DELLA SPESA PER L'ESERCIZIO 1997

MINISTERO DELL'UNIVERSITA' E DELLA RICERCA SCIENTIFICA E TECNOLOGICA

	COMPETENZA		IMPEGNI	CASSA		PAGAMENTI COMPETENZA	PAGAMENTI RESIDUI	RESIDUI PROVENIENTI ESERC. PREC.	RESIDUI NUOVA IFORMAZIONE
	PREVISIONI INIZIALI	PREVISIONI DEFINITIVE		AUTORIZZ. INIZIALI	AUTORIZZ. DEFINITIVE				
RUBRICA 1 - AFFARI ECONOMICI	10.220	10.953	10.949	5.631	6.112	5.134	284	250	5.813
SEZIONE VII - UNIVERSITA' E RICERCA SCIENTIFICA	9.745	10.341	10.337	5.342	5.681	5.012	265	130	5.324
- RICERCA SCIENTIFICA	98	8	8	128	117	-	83	26	8
- SPESE GENERALI	9.647	10.333	10.329	5.214	5.564	5.012	182	104	5.316
SEZIONE VIII - EDILIZIA	475	611	611	289	347	122	19	37	489
- EDILIZIA DI SERVIZIO	475	611	611	289	347	122	19	37	489
SEZIONE XV - INTERVENTI NELLE AREE DEPRESSE	-	-	-	-	83	-	-	83	-
- FONDO DA RIPARTIRE	-	-	-	-	83	-	-	83	-
SEZIONE XXI - ONERI NON RIPARTIBILI	-	1	1	-	1	-	-	-	-
- ALTRE SPESE	-	1	1	-	1	-	-	-	-
RUBRICA 2 - AUTONOMIA UNIVERSITARIA E CONDIZIONE STUDENTESCA	296	300	300	296	319	209	20	1	91
SEZIONE VII - UNIVERSITA' E RICERCA SCIENTIFICA	296	298	298	296	319	209	20	1	89
- ISTRUZIONE UNIVERSITARIA	295	297	297	295	318	208	20	1	89

(MILIARDI DI LIRE)

ALLEGATO 'B/1'

ANALISI PER MINISTERI E RISULTANZE DI CONSUNTIVO DELLA SPESA PER L'ESERCIZIO 1997

MINISTERO DELL'UNIVERSITA' E DELLA RICERCA SCIENTIFICA E TECNOLOGICA

	COMPETENZA		IMPEGNI	CASSA		PAGAMENTI COMPETENZA	PAGAMENTI RESIDUI	RESIDUI PROVENIENTI ESERC. PREC.	RESIDUI NUOVA FORMAZIONE
	PREVISIONI INIZIALI	DEFINITIVE		AUTORIZZ. INIZIALI	AUTORIZZ. DEFINITIVE				
- RICERCA SCIENTIFICA	1	1	1	1	1	1	-	-	-
SEZIONE VIII - EDILIZIA	-	2	2	-	-	-	-	-	2
- EDILIZIA DI SERVIZIO	-	2	2	-	-	-	-	-	2
RUBRICA 3 - SVILUPPO E POTENZIAMENTO DELL'ATTIVITA' DI RICERCA	3.550	4.026	3.989	2.667	3.249	1.946	577	2.611	2.045
SEZIONE VII - UNIVERSITA' E RICERCA SCIENTIFICA	3.550	3.600	3.563	2.504	2.899	1.931	376	2.030	1.633
- ISTRUZIONE UNIVERSITARIA	25	25	25	25	26	18	1	-	7
- RICERCA SCIENTIFICA	3.525	3.575	3.538	2.479	2.873	1.913	375	2.030	1.626
SEZIONE XV - INTERVENTI NELLE AREE DEPRESSE	-	423	423	163	341	12	201	577	412
- FONDO DA RIPARTIRE	-	423	423	163	341	12	201	577	412
SEZIONE XVI - OPERE ED INTERVENTI ECONOMICI NON ATTRIBIBILI A PARTICOLARI SETTORI	-	3	3	-	9	3	-	4	-
- TUTELA DELL'AMBIENTE E DIFESA DEL SUOLO	-	3	3	-	9	3	-	4	-
TOTALE	14.066	15.279	15.238	8.594	9.680	7.289	881	2.862	7.949

(MILIARDI DI LIRE)

Allegato "B2"

DIMOSTRAZIONE DELLE MODIFICHE ALLE RISULTANZE DIFFERENZIALI DEL BILANCIO 1997
PER EFFETTO DELLE VARIAZIONI DISPOSTE A TUTTO IL MESE DI DICEMBRE 1997
(COMPETENZA)

NORME/LEGGI	RISPARMIO PUBBLICO	SALDO NETTO DA FINANZIARE	INDEBITAMENTO NETTO	RICORSO AL MERCATO	DISAVANZO COMPLESSIVO
ASSETTAMENTO DEL BILANCIO DELLO STATO E DEI BILANCI DELLE AZIENDE AUTONOME PER L'ANNO FINANZIARIO 1997					
LVB N. 372 DEL 1997 DISPOSIZIONI PER L'ASSETTAMENTO DEL BILANCIO DELLO STATO E DEI BILANCI DELLE AZIENDE AUTONOME PER L'ANNO FINANZIARIO 1997.	+5.261.510.769.000	+6.161.257.614.000	+6.121.457.614.000	+11.540.181.175.000	+9.339.448.312.000
TOTALE	+5.261.510.769.000	+6.161.257.614.000	+6.121.457.614.000	+11.540.181.175.000	+9.339.448.312.000
PROVVEDIMENTI LEGISLATIVI CON COPERTURA FINANZIARIA A CARICO DI DISPONIBILITA' DEL PRECEDENTE ESERCIZIO (L. 488/78, ART. 11-BIS)					
L. N. 678 DEL 1996 PROROGA DEL CONTRIBUTO A FAVORE DEL CENTRO NAZIONALE DI PREVENZIONE E DIFESA SOCIALE DI MILANO, ASSOCIAZIONE DOTATA DI STATUTO CONSULTIVO DEL CONSIGLIO ECONOMICO E SOCIALE DELLE NAZIONI UNITE	-150.000.000	-150.000.000	-150.000.000	-150.000.000	-150.000.000
L. N. 679 DEL 1996 CONTRIBUTO STATALE A FAVORE DELLE ASSOCIAZIONI NAZIONALI DI PROMOZIONE SOCIALE	-4.000.000.000	-4.000.000.000	-4.000.000.000	-4.000.000.000	-4.000.000.000
L. N. 681 DEL 1996 FINANZIAMENTO DEL CENSIMENTO INTERMEDIO DELL'INDUSTRIA E DEI SERVIZI NELL'ANNO 1996	-48.000.000.000	-48.000.000.000	-48.000.000.000	-48.000.000.000	-48.000.000.000
L. N. 17 DEL 1997 RATIFICA ED ESECUZIONE DELLO SCAMBIO DI LETTERE TRA IL GOVERNO DELLA REPUBBLICA ITALIANA E L'ORGANIZZAZIONE DELLE NAZIONI UNITE RELATIVO AL TRASFERIMENTO DELLA SEDE DA ROMA A TORINO DEL CENTRO INTERREGIONALE DELLE NAZIONI UNITE PER LA RICERCA IN MATERIA DI CRIMINALITA' E GIUSTIZIA (UNICRI), FIRMATE RISPETTIVAMENTE A ROMA ED A VIENNA IL 16 MAGGIO 1995	-1.150.000.000	-1.150.000.000	-1.150.000.000	-1.150.000.000	-1.150.000.000
L. N. 18 DEL 1997 RATIFICA ED ESECUZIONE DELL'ACCORDO TRA IL GOVERNO DELLA REPUBBLICA ITALIANA E L'ORGANIZZAZIONE MONDIALE DELLA SANITA' (OMS), FATTO A ROMA IL 17 LUGLIO 1995	-203.000.000	-203.000.000	-203.000.000	-203.000.000	-203.000.000
L. N. 19 DEL 1997 RATIFICA ED ESECUZIONE DELLA CONVENZIONE FRA L'ITALIA E LA SVIZZERA PER LA DISCIPLINA DELLA NAVIGAZIONE SUL LAGO MAGGIORE E SUL LAGO DI LUGANO, CON ALLEGATI, FATTA SUL LAGO MAGGIORE IL 2 DICEMBRE 1992	-12.000.000	-12.000.000	-12.000.000	-12.000.000	-12.000.000

DIMOSTRAZIONE DELLE MODIFICHE ALLE RISULTANZE DIFFERENZIALI DEL BILANCIO 1997
PER EFFETTO DELLE VARIAZIONI DISPOSTE A TUTTO IL MESE DI DICEMBRE 1997
(COMPETENZA)

NORME/LEGGI	RISPARMIO PUBBLICO	SALDO NETTO DA FINANZIARE	INDEBITAMENTO NETTO	RICORSO AL MERCATO	DISAVANZO COMPLESSIVO
L. N. 31 DEL 1997 RATIFICA ED ESECUZIONE DELL'ACCORDO EUROPEO CHE ISTITUISCE UN'ASSOCIAZIONE TRA LE COMUNITA' EUROPEE ED I LORO STATI MEMBRI, DA UNA PARTE, E LO STATO DI ISRAELE, DALL'ALTRA, CON CINQUE PROTOCOLLI, SETTE ALLEGATI, ATTO FINALE CON DICHIARAZIONI E SCAMBI DI LETTERE. FATTO A LUSSEMBURGO IL 20 NOVEMBRE 1995	-8.000.000	-8.000.000	-8.000.000	-8.000.000	-8.000.000
L. N. 65 DEL 1997 RATIFICA ED ESECUZIONE DELL'ACCORDO DI PARTENARIATO E DI COOPERAZIONE TRA LE COMUNITA' EUROPEE E I LORO STATI MEMBRI, DA UNA PARTE, E L'UCRAINA, DALL'ALTRA, CON ALLEGATI, PROTOCOLLO, DICHIARAZIONI, FATTO A LUSSEMBURGO IL 14 GIUGNO 1994, ED UNO SCAMBIO DI LETTERE EFFETTUATO A LISBONA IL 17 DICEMBRE 1994	-10.000.000	-10.000.000	-10.000.000	-10.000.000	-10.000.000
L. N. 66 DEL 1997 RATIFICA ED ESECUZIONE DELL'ACCORDO EUROPEO CHE ISTITUISCE UN'ASSOCIAZIONE TRA LE COMUNITA' EUROPEE ED I LORO STATI MEMBRI, DA UNA PARTE, E LA REPUBBLICA DI LITUANIA, DALL'ALTRA, CON CINQUE PROTOCOLLI, VENTI ALLEGATI E ATTO FINALE, FATTO A LUSSEMBURGO IL 12 GIUGNO 1995	-9.000.000	-9.000.000	-9.000.000	-9.000.000	-9.000.000
L. N. 71 DEL 1997 RATIFICA ED ESECUZIONE DELL'ACCORDO EUROPEO CHE ISTITUISCE UN'ASSOCIAZIONE TRA LE COMUNITA' EUROPEE ED I LORO STATI MEMBRI, DA UNA PARTE, E LA REPUBBLICA DI ESTONIA, DALL'ALTRA, CON ATTO FINALE, CINQUE PROTOCOLLI E ALLEGATI, FATTO A LUSSEMBURGO IL 12 GIUGNO 1995	-14.000.000	-14.000.000	-14.000.000	-14.000.000	-14.000.000
L. N. 80 DEL 1997 RATIFICA ED ESECUZIONE DELL'ACCORDO EUROPEO CHE ISTITUISCE UN'ASSOCIAZIONE TRA LE COMUNITA' EUROPEE ED I LORO STATI MEMBRI, DA UNA PARTE, E LA REPUBBLICA DI LETTONIA, DALL'ALTRA, CON CINQUE PROTOCOLLI, DICOTTO ALLEGATI, ATTO FINALE E DICHIARAZIONI, FATTO A LUSSEMBURGO IL 12 GIUGNO 1995	-11.000.000	-11.000.000	-11.000.000	-11.000.000	-11.000.000
L. N. 105 DEL 1997 RATIFICA ED ESECUZIONE DELL'ACCORDO CULTURALE TRA IL GOVERNO DELLA REPUBBLICA ITALIANA ED IL GOVERNO DELLA MALAYSIA, FATTO A KUCHING IL 17 FEBBRAIO 1990	-242.000.000	-242.000.000	-242.000.000	-242.000.000	-242.000.000
L. N. 191 DEL 1997 RATIFICA ED ESECUZIONE DEL TRATTATO SUI RAPPORTI DI AMICIZIA E DI COLLABORAZIONE TRA LA REPUBBLICA ITALIANA E LA REPUBBLICA SLOVACCA, FATTO A ROMA IL 7 GIUGNO 1993	-19.000.000	-19.000.000	-19.000.000	-19.000.000	-19.000.000
L. N. 199 ART. 3 DEL 1997 ACCORDO CON LA SLOVENIA IN MATERIA DI AUTOTRASPORTI	-8.000.000	-8.000.000	-8.000.000	-8.000.000	-8.000.000
L. N. 200 ART. 3 DEL 1997 ACCORDO CON LA SLOVENIA IN MATERIA DI TRASPORTI FERROVIARI	-8.000.000	-8.000.000	-8.000.000	-8.000.000	-8.000.000

DIMOSTRAZIONE DELLE MODIFICHE ALLE RISULTANZE DIFFERENZIALI DEL BILANCIO 1997 PER EFFETTO DELLE VARIAZIONI DISPOSTE A TUTTO IL MESE DI DICEMBRE 1997						[COMPETENZA]	
NORME/LEGGI	RISPARMIO PUBBLICO	SALDO NETTO DA FINANZIARE	INDEBITAMENTO NETTO	RICORSO AL MERCATO	DISAVANZO COMPLESSIVO		
L. N. 257 DEL 1997 CONCESSIONE DI UN CONTRIBUTO VOLONTARIO IN FAVORE DI ORGANISMI DELLE NAZIONI UNITE OPERANTI NEL SETTORE DEL DISARMO O DI ALTRI ENTI ITALIANI O STRANIERI PER STUDI, CONVEGNI, O ALTRE INIZIATIVE NEL SETTORE DEL DISARMO; E DI UN CONTRIBUTO IN FAVORE DEL FONDO DELLE NAZIONI UNITE PER LE VITTIME DELLA TORTURA	-630.000.000	-630.000.000	-630.000.000	-630.000.000	-630.000.000		
L. N. 304 ART. 3 DEL 1997 RATIFICA ACCORDO REPUBBLICA GABONESE	-20.000.000	-20.000.000	-20.000.000	-20.000.000	-20.000.000		
L. N. 415 DEL 1997 RATIFICA ED ESECUZIONE DEL TRATTATO SULLA CARTA EUROPEA DELL'ENERGIA, CON ATTO FINALE, PROTOCOLLO E DECISIONI, FATTO A LISBONA IL 17 DICEMBRE 1994	-1.155.000.000	-1.155.000.000	-1.155.000.000	-1.155.000.000	-1.155.000.000		
TOTALE	-55.649.000.000	-55.649.000.000	-55.649.000.000	-55.649.000.000	-55.649.000.000		
RIASSEGNAZIONE DI QUOTE DI ENTRATE L. 468/78, ART. 5	+1.223.009.189.000	-	+379.027.232.000	-	-		
L. N. 468 ART. 5 DEL 1978 RIASSEGNAZIONI AI CAPITOLI DI SPESA DELLE SOMME VERSATE ALL'ENTRATA ENTRO IL 31 OTTOBRE DI CIASCUN ANNO FINANZIARIO	+1.223.009.189.000	-	+379.027.232.000	-	-		
TOTALE	+1.223.009.189.000	-	+379.027.232.000	-	-		
RIASSEGNAZIONE DI QUOTE DI ENTRATE L. 468/78, ART. 12, 2 COMMA	+516.824.000	+516.824.000	+516.824.000	+516.824.000	+516.824.000		
L. N. 468 ART. 12 C. 2 DEL 1978 IN CORRISPONDENZA CON GLI ACCERTAMENTI DELL'ENTRATA POSSONO MEDIANTE DECRETI DEL MINISTRO DEL TESORO, ISCRIVERSI IN BILANCIO LE SOMME OCCORRENTI PER LA RESTITUZIONE DI SOMME AVUTE IN DEPOSITO O PER IL PAGAMENTO DI QUOTE DI ENTRATA DEVOLUTE AD ENTI ED ISTITUZIONI, O DI SOMME COMUNQUE RISCOSE PER CONTO TERZI	+516.824.000	+516.824.000	+516.824.000	+516.824.000	+516.824.000		
TOTALE	+516.824.000	+516.824.000	+516.824.000	+516.824.000	+516.824.000		
RIASSEGNAZIONE DI QUOTE DI ENTRATE L. 468/78, ART. 17, 3 COMMA	-191.442.302.098	-1.022.411.291.098	-1.147.238.194.098	-1.022.411.291.098	-1.022.411.291.098		
L. N. 468 ART. 17 C. 3 DEL 1978 RIASSEGNAZIONI AI CAPITOLI DI SPESA DELLE SOMME VERSATE ALL'ENTRATA DOPO IL 31 OTTOBRE DI CIASCUN ANNO FINANZIARIO	-191.442.302.098	-1.022.411.291.098	-1.147.238.194.098	-1.022.411.291.098	-1.022.411.291.098		
TOTALE	-191.442.302.098	-1.022.411.291.098	-1.147.238.194.098	-1.022.411.291.098	-1.022.411.291.098		

DIMOSTRAZIONE DELLE MODIFICHE ALLE RISULTANZE DIFFERENZIALI DEL BILANCIO 1997
PER EFFETTO DELLE VARIAZIONI DISPOSTE A TUTTO IL MESE DI DICEMBRE 1997
(COMPETENZA)

NORME/LEGGI	RISPARMIO PUBBLICO	SALDO NETTO DA FINANZIARE	INDEBITTAMENTO NETTO	RICORSO AL MERCATO	DISAVANZO COMPLESSIVO
L. N. 559 DEL 1993 DISCIPLINA DELLA SOPPRESSIONE DELLE GESTIONI FUORI BILANCIO NELL'AMBITO DELLE AMMINISTRAZIONI DELLO STATO.	-1.976.800	-1.976.800	-1.976.800	-1.976.800	-1.976.800
TOTALE	-191.444.278.898	-1.022.413.267.898	-1.147.240.170.898	-1.022.413.267.898	-1.022.413.267.898
RIASSEGNAZIONE DI QUOTE DI ENTRATE L. 466 /78, ART. 17, 3 COMMA PUNTO 1	-	-18.290.774.000	-18.290.774.000	-18.290.774.000	-
L. N. 468 ART. 17 C. 3P. 1 DEL 1978 INTERVENTI DIRETTI	-	-13.993.000.000	-13.993.000.000	-13.993.000.000	-
L. N. 730 DEL 1983 DISPOSIZIONI PER LA FORMAZIONE DEL BILANCIO ANNUALE E PLURIENNALE DELLO STATO (LEGGE FINANZIARIA 1984)	-	-312.410.206.000	-312.410.206.000	-312.410.206.000	-
LF. N. 910 ART. 6 C. 5 DEL 1986 AMMORTAMENTO MUTUI AREA FLEGREA	-	-20.000.000.000	-20.000.000.000	-20.000.000.000	-
LF. N. 67 ART. 17 C. 31 DEL 1988 PROGETTI IMMEDIATAMENTE ESEGUIBILI	-	-620.598.074.000	-620.598.074.000	-620.598.074.000	-
L. N. 644 DEL 1994 INTERVENTI URGENTI A SOSTEGNO DELL'ECONOMIA	-400.000.000.000	-400.000.000.000	-400.000.000.000	-400.000.000.000	-
L. N. 608 DEL 1996 DISPOSIZIONI URGENTI IN MATERIA DI LAVORI SOCIALMENTE UTILI, DI INTERVENTI A SOSTEGNO DEL REDDITO E NEL SETTORE PREVIDENZIALE	-	-3.500.000.000.000	-3.500.000.000.000	-3.500.000.000.000	-
L. N. 651 ART. 2 C. 1 DEL 1996 MUTUI PER IL FINANZIAMENTO DEL GIUBILEO DEL 2000	-5.000.000.000.000	-5.000.000.000.000	-5.000.000.000.000	-5.000.000.000.000	-
L. N. 21 DEL 1997 CONVERSIONE IN LEGGE, CON MODIFICAZIONI, DEL DECRETO-LEGGE 13 DICEMBRE 1996, N. 630, RECANTE FINANZIAMENTO DEI DISAVANZI DELLE AZIENDE UNITA' SANITARIE LOCALI AL 31 DICEMBRE 1994 E COPERTURA DELLA SPESA FARMACEUTICA PER IL 1996	-300.000.000.000	-300.000.000.000	-300.000.000.000	-300.000.000.000	-
L. N. 30 DEL 1997 CONVERSIONE IN LEGGE, CON MODIFICAZIONI, DEL DECRETO-LEGGE 31 DICEMBRE 1996, N. 669, RECANTE DISPOSIZIONI URGENTI IN MATERIA TRIBUTARIA, FINANZIARIA E CONTABILE A COMPLETAMENTO DELLA MANOVRA DI FINANZA PUBBLICA PER L'ANNO 1997	-	-10.185.292.054.000	-10.185.292.054.000	-10.185.292.054.000	-
TOTALE	-5.700.000.000.000	-10.185.292.054.000	-10.185.292.054.000	-10.185.292.054.000	-

DIMOSTRAZIONE DELLE MODIFICHE ALLE RISULTANZE DIFFERENZIALI DEL BILANCIO 1997
PER EFFETTO DELLE VARIAZIONI DISPOSTE A TUTTO IL MESE DI DICEMBRE 1997

(COMPETENZA)

NORME/LEGGI	RISPARMIO PUBBLICO	SALDO NETTO DA FINANZIARE	INDEBITAMENTO NETTO	RICORSO AL MERCATO	DISAVANZO COMPLESSIVO
MODIFICHE IN DIPENDENZA DI ALTRE NORME					
L. N. 432 DEL 1993 ISTITUZIONE DEL FONDO PER L'AMMORTAMENTO DEI TITOLI DI STATO	-	-	+33.039.135.698.000	-	-
L. N. 432 ART. 2 C. 1 DEL 1993 FONDO AMMORTAMENTO TITOLI DI STATO	-150.000.000.000	-6.593.934.966.000	-150.000.000.000	-8.593.934.966.000	-8.593.934.966.000
L. N. 133 DEL 1994 ULTERIORI INTERVENTI CORRETTIVI DI FINANZA PUBBLICA PER L'ANNO 1994	+4.252.256.000	+4.252.256.000	+4.252.256.000	+4.252.256.000	+4.252.256.000
L. N. 662 DEL 1996 MISURE DI RAZIONALIZZAZIONE DELLA FINANZA PUBBLICA.	-3.135.000.000.000	-3.135.000.000.000	-3.135.000.000.000	-3.135.000.000.000	-
TOTALE	-3.280.747.744.000	-11.724.682.710.000	+29.758.387.954.000	-11.724.682.710.000	-8.589.682.710.000
PRELEVAMENTO DAI FONDI DI RISERVA E SPECIALI					
ASSEGNAZIONI DI FONDI CON PRELEVAMENTO DAL FONDO GLOBALE DI PARTE CORRENTE (L. 468/78, ART. 11-BIS)	+965.190.000.000	-	-	-	-
DL N. 669 DEL 1996 DISPOSIZIONI URGENTI IN MATERIA TRIBUTARIA, FINANZIARIA E CONTABILE A COMPLETAMENTO DELLA MANOVRA DI FINANZA PUBBLICA PER L'ANNO 1997	+53.900.000.000	-	+50.000.000.000	-	-
L. N. 81 DEL 1997 CONVERSIONE IN LEGGE, CON MODIFICAZIONI, DEL DECRETO-LEGGE 31 GENNAIO 1997, N. 11, RECANTE MISURE STRAORDINARIE PER LA CRISI DEL SETTORE LATTIERO-CASEARIO ED ALTRI INTERVENTI URGENTI A FAVORE DELL'AGRICOLTURA	-	-	-	-	-
ASSEGNAZIONI DI FONDI CON PRELEVAMENTO DAL FONDO GLOBALE DI CONTO CAPITALE (L. 468/78, ART. 11-BIS)	-27.365.000.000	-	-	-	-
DL N. 67 ART. 14 C. 4 DEL 1997 GRUPPO DI SUPPORTO TECNICO	+20.000.000.000	-	-	-	-
L. N. 266 DEL 1997 INTERVENTI URGENTI PER L'ECONOMIA	-10.000.000.000	-	-	-	-
L. N. 285 DEL 1997 DISPOSIZIONI PER LA PROMOZIONE DI DIRITTI E DI OPPORTUNITA' PER L'INFANZIA E L'ADOLESCENZA	-	-	-	-	-

DIMOSTRAZIONE DELLE MODIFICHE ALLE RISULTANZE DIFFERENZIALI DEL BILANCIO 1997
PER EFFETTO DELLE VARIAZIONI DISPOSTE A TUTTO IL MESE DI DICEMBRE 1997

[COMPETENZA]

NORME/LEGGI	RISPARMIO PUBBLICO	SALDO NETTO DA FINANZIARE	INDEBITAMENTO NETTO	RICORSO AL MERCATO	DISAVANZO COMPLESSIVO
L. N. 285 ART. 12 C. 1 DEL 1997 DISPOSIZIONI PER LA PROMOZIONE DI DIRITTI E DI OPPORTUNITA' PER L'INFANZIA E L'ADOLESCENZA	-30.000.000.000	-	-	-	-
L. N. 344 DEL 1997 DISPOSIZIONI PER LO SVILUPPO E LA QUALIFICAZIONE DEGLI INTERVENTI E DELL'OCCUPAZIONE IN CAMPO AMBIENTALE	+43.100.000.000	-	-	-	-
L. N. 352 DEL 1997 DISPOSIZIONI SUI BENI CULTURALI	+5.000.000.000	-	-	-	-
	+735.000.000	-	-	-	-
ASSEGNAZIONI DI FONDI CON PRELEVAMENTO DAL FONDO DI RISERVA PER SPESE OBBLIGATORIE E D'ORDINE (L. 468/78, ART. 7)	+172.724.527.000	+150.000.000.000	+165.941.527.000	-	-
L. N. 468 ART. 7 C. 2P. 2 DEL 1978 PRELEVAMENTO DAL FONDO PER LE SPESE OBBLIGATORIE	+172.724.527.000	+150.000.000.000	+165.941.527.000	-	-
ASSEGNAZIONI DI FONDI CON PRELEVAMENTO DAL FONDO DI RISERVA PER SPESE IMPREVISTE (L. 468/78 ART. 9)	+89.000.000.000	-	-	-	-
L. N. 468 ART. 9 DEL 1978 PRELEVAMENTI DAL FONDO DI RISERVA PER LE SPESE IMPREVISTE	+89.000.000.000	-	-	-	-
RIPARTIZIONI DI FONDI					
L. N. 468 DEL 1978 RIFORMA DI ALCUNE NORME DI CONTABILITA' GENERALE DELLO STATO IN MATERIA DI BILANCIO	+250.000.000.000	-	-	-	-
L. N. 222 ART. 47 DEL 1985 CONFERENZA EPISCOPALE	+26.600.000.000	-	-	-	-
DLG N. 502 ART. 12 DEL 1992 FONDO FINANZIAMENTO ATTIVITA' RICERCA	-4.220.000.000	-	-	-	-
DLG N. 96 DEL 1993 TRASFERIMENTO DEI SOPRESSI DIPARTIMENTO PER GLI INTERVENTI STRAORDINARI NEL MEZZOGIORNO E AGENZIA PER LA PROMOZIONE DELLO SVILUPPO DEL MEZZOGIORNO, IN ATTUAZIONE DELL'ARTICOLO 3 DELLA LEGGE 19 DICEMBRE 1992, N. 488	-987.356.390.000	-	+2.883.227.000.000	-	-

DIMOSTRAZIONE DELLE MODIFICHE ALLE RISULTANZE DIFFERENZIALI DEL BILANCIO 1997
PER EFFETTO DELLE VARIAZIONI DISPOSTE A TUTTO IL MESE DI DICEMBRE 1997

[COMPETENZA]

NORME/LEGGI	RISPARMIO PUBBLICO	SALDO NETTO DA FINANZIARE	INDEBITAMENTO NETTO	RICORSO AL MERCATO	DISAVANZO COMPLESSIVO
DL N. 307 ART. 2 C. 2 DEL 1996 PROGETTI FINALIZZATI PUBBLICA AMMINISTRAZIONE	+50.000.000.000	-	-	-	-
DL N. 643 DEL 1996 DISPOSIZIONI URGENTI IN MATERIA DI CONTROVERSIE INSORTE PER LA REALIZZAZIONE DI INTERVENTI IN ZONE TERREMOTATE	-250.000.000.000	-	-	-	-
L. N. 651 ART. 2 C. 1 DEL 1996 MUTUI PER IL FINANZIAMENTO DEL GIUBILEO DEL 2000	-6.000.000.000	-	-	-	-
LB N. 664 ART. 2 C. 6 DEL 1996 VARIAZIONI COMPENSATIVE IN ATTUAZIONE DELLA LEGGE N. 396/90.	-800.000.000	-	-	-	-
LB N. 664 ART. 2 C. 8 DEL 1996 CONTRIBUTI A FAVORE DELLA PROTEZIONE CIVILE	-184.357.262.000	-	-	-	-
LB N. 664 ART. 3 C. 2 DEL 1996 RIPARTIZIONE FONDI	+3.842.000.000	-	-	-	-
LB N. 664 ART. 14 C. 5 DEL 1996 VARIAZIONI COMPENSATIVE DI BILANCIO A SOSTEGNO DELLA PESCA	-10.002.900.000	-	-	-	-
LB N. 664 ART. 24 C. 8 DEL 1996 VARIAZIONI COMPENSATIVE DI CASSA	-340.000.000	-	-	-	-
LB N. 664 ART. 24 C. 15 DEL 1996 VARIAZIONI COMPENSATIVE IN TERMINI DI COMPETENZA E CASSA	-40.695.970.000	-	-	-	-
DL N. 130 DEL 1997 DISPOSIZIONI URGENTI PER PREVENIRE E FRONTEGGIARE GLI INCENDI BOSCHIVI SUL TERRITORIO NAZIONALE, NONCHE' INTERVENTI IN MATERIA DI PROTEZIONE CIVILE, AMBIENTE E AGRICOLTURA	-1.500.000.000	-	-1.500.000.000	-	-
DL N. 130 ART. 1 C. 1 DEL 1997 PROVVEDIMENTI PER FRONTEGGIARE GLI INCENDI BOSCHIVI	+30.000.000.000	-	-	-	-
L. N. 206 DEL 1997 NORME IN FAVORE DELLE PRODUZIONI AGRICOLE DANNEGGIATE DA ORGANISMI NOCVI	-	-	-10.000.000.000	-	-
L. N. 228 DEL 1997 DISPOSIZIONI URGENTI PER PREVENIRE E FRONTEGGIARE GLI INCENDI BOSCHIVI SUL TERRITORIO NAZIONALE, NONCHE' INTERVENTI IN MATERIA DI PROTEZIONE CIVILE, AMBIENTE E AGRICOLTURA	-9.500.000.000	-	-	-	-
DL N. 364 ART. 2 C. 1 DEL 1997 EVENTI SISMICI NELLE MARCHE E UMBRIA 1997	+200.000.000.000	-	-	-	-
L. N. 434 DEL 1997 INTERVENTI URGENTI A FAVORE DELLE ZONE COLPITE DA RIPETUTI EVENTI SISMICI NELLE REGIONI MARCHE E UMBRIA	+20.000.000.000	-	-	-	-

DIMOSTRAZIONE DELLE MODIFICHE ALLE RISULTANZE DIFFERENZIALI DEL BILANCIO 1997
PER EFFETTO DELLE VARIAZIONI DISPOSTE A TUTTO IL MESE DI DICEMBRE 1997

(COMPETENZA)

NORME/LEGGI	RISPARMIO PUBBLICO	SALDO NETTO DA FINANZIARE	INDEBITAMENTO NETTO	RICORSO AL MERCATO	DISAVANZO COMPLESSIVO
L. N. 434 ART. 1 DEL 1997 CONTRIBUTI CONSORTILI DI BONIFICA	+250.000.000	-	-	-	-
FONDI DI RISERVA E SPECIALI	-914.080.522.000	-	+2.871.727.000.000	-	-
DL N. 630 DEL 1996 FINANZIAMENTO DEI DISAVANZI DELLE AZIENDE UNITA' SANITARIE LOCALI AL 31 DICEMBRE 1994 E COPERTURA DELLA SPESA FARMACEUTICA PER IL 1996	+150.000.000.000	+150.000.000.000	+150.000.000.000	-	-
L. N. 261 DEL 1997 RIFINANZIAMENTO DELLE LEGGI DI SOSTEGNO ALL'INDUSTRIA CANTIERISTICA ED ARMATORIALE ED ATTUAZIONE DELLE DISPOSIZIONI COMUNITARIE DI SETTORE	-	-	+15.000.000.000	-	-
L. N. 341 DEL 1997 AUMENTO DELLA QUOTA DI PARTECIPAZIONE DELL'ITALIA AL CAPITALE DELLA BANCA EUROPEA PER GLI INVESTIMENTI (BEI)	-	-	+119.004.000.000	-	-
L. N. 352 DEL 1997 DISPOSIZIONI SUI BENI CULTURALI	-	-	+1.000.000.000	-	-
	+150.000.000.000	+150.000.000.000	+285.004.000.000	-	-
	+517.469.005.000	+300.000.000.000	+3.372.672.527.000	-	-
TOTALE	-2.225.335.235.898	-16.526.262.593.898	+28.243.880.926.102	-11.447.339.032.898	-327.783.841.898
IN COMPLESSO					

Allegato "B2"	DIMOSTRAZIONE DELLE MODIFICHE ALLE RISULTANZE DIFFERENZIALI DEL BILANCIO 1997 PER EFFETTO DELLE VARIAZIONI DISPOSTE A TUTTO IL MESE DI DICEMBRE 1997					DISAVANZO COMPLESSIVO
	NORME/LEGGI	RISPARMIO PUBBLICO	SAIDO NETTO DA FINANZIARE	INDEBITAMENTO NETTO	RICORSO AL MERCATO	
ASSESTAMENTO DEL BILANCIO DELLO STATO E DEI BILANCI DELLE AZIENDE AUTONOME PER L'ANNO FINANZIARIO 1997						
LVB N. 372 DEL 1997 DISPOSIZIONI PER L'ASSESTAMENTO DEL BILANCIO DELLO STATO E DEI BILANCI DELLE AZIENDE AUTONOME PER L'ANNO FINANZIARIO 1997.	-4.859.086.539.000	-9.562.948.818.000	-7.693.487.379.000	-4.970.693.129.000	+13.394.425.600.000	
TOTALE	-4.859.086.539.000	-9.562.948.818.000	-7.693.487.379.000	-4.970.693.129.000	+13.394.425.600.000	
PROVVEDIMENTI LEGISLATIVI CON COPERTURA FINANZIARIA A CARICO DI DISPONIBILITA' DEL PRECEDENTE ESERCIZIO (L. 468/78, ART. 11-BIS)						
L. N. 678 DEL 1996 PROROGA DEL CONTRIBUTO A FAVORE DEL CENTRO NAZIONALE DI PREVENZIONE E DIFESA SOCIALE DI MILANO, ASSOCIAZIONE DOTATA DI STATUTO CONSULTIVO DEL CONSIGLIO ECONOMICO E SOCIALE DELLE NAZIONI UNITE	-150.000.000	-150.000.000	-150.000.000	-150.000.000	-150.000.000	
L. N. 679 DEL 1996 CONTRIBUTO STATALE A FAVORE DELLE ASSOCIAZIONI NAZIONALI DI PROMOZIONE SOCIALE	-4.000.000.000	-4.000.000.000	-4.000.000.000	-4.000.000.000	-4.000.000.000	
L. N. 681 DEL 1996 FINANZIAMENTO DEL CENSIMENTO INTERMEDIO DELL'INDUSTRIA E DEI SERVIZI NELL'ANNO 1996	-48.000.000.000	-48.000.000.000	-48.000.000.000	-48.000.000.000	-48.000.000.000	
L. N. 17 DEL 1997 RATIFICA ED ESECUZIONE DELLO SCAMBIO DI LETTERE TRA IL GOVERNO DELLA REPUBBLICA ITALIANA E L'ORGANIZZAZIONE DELLE NAZIONI UNITE RELATIVO AL TRASFERIMENTO DELLA SEDE DA ROMA A TORINO DEL CENTRO INTERREGIONALE DELLE NAZIONI UNITE PER LA RICERCA IN MATERIA DI CRIMINALITA' E GIUSTIZIA (UNICRI), FIRMATE RISPETTIVAMENTE A ROMA ED A VIENNA IL 16 MAGGIO 1995	-1.150.000.000	-1.150.000.000	-1.150.000.000	-1.150.000.000	-1.150.000.000	
L. N. 18 DEL 1997 RATIFICA ED ESECUZIONE DELL'ACCORDO TRA IL GOVERNO DELLA REPUBBLICA ITALIANA E L'ORGANIZZAZIONE MONDIALE DELLA SANITA' (OMS), FATTO A ROMA IL 17 LUGLIO 1995	-203.000.000	-203.000.000	-203.000.000	-203.000.000	-203.000.000	
L. N. 19 DEL 1997 RATIFICA ED ESECUZIONE DELLA CONVENZIONE FRA L'ITALIA E LA SVIZZERA PER LA DISCIPLINA DELLA NAVIGAZIONE SUL LAGO MAGGIORE E SUL LAGO DI LUGANO, CON ALLEGATI, FATTA SUL LAGO MAGGIORE IL 2 DICEMBRE 1992	-12.000.000	-12.000.000	-12.000.000	-12.000.000	-12.000.000	

DIMOSTRAZIONE DELLE MODIFICHE ALLE RISULTANZE DIFFERENZIALI DEL BILANCIO 1997
PER EFFETTO DELLE VARIAZIONI DISPOSTE A TUTTO IL MESE DI DICEMBRE 1997
(CASSA)

NORME/LEGGI	RISPARMIO PUBBLICO	SALDO NETTO DA FINANZIARE	INDEBITAMENTO NETTO	RICORSO AL MERCATO	DISAVANZO COMPLESSIVO
L. N. 31 DEL 1997 RATIFICA ED ESECUZIONE DELL'ACCORDO EUROPEO CHE ISTITUISCE UN'ASSOCIAZIONE TRA LE COMUNITA' EUROPEE ED I LORO STATI MEMBRI, DA UNA PARTE, E LO STATO DI ISRAELE, DALL'ALTRA, CON CINQUE PROTOCOLLI, SETTE ALLEGATI, ATTO FINALE CON DICHIARAZIONI E SCAMBI DI LETTERE, FATTO A LUSSEMBURGO IL 20 NOVEMBRE 1995	-8.000.000	-8.000.000	-8.000.000	-8.000.000	-8.000.000
L. N. 65 DEL 1997 RATIFICA ED ESECUZIONE DELL'ACCORDO DI PARTENARIATO E DI COOPERAZIONE TRA LE COMUNITA' EUROPEE E I LORO STATI MEMBRI, DA UNA PARTE, E L'UCRAINA, DALL'ALTRA, CON ALLEGATI, PROTOCOLLO, DICHIARAZIONI, FATTO A LUSSEMBURGO IL 14 GIUGNO 1994, ED UNO SCAMBIO DI LETTERE EFFETTUATO A LISBONA IL 17 DICEMBRE 1994	-10.000.000	-10.000.000	-10.000.000	-10.000.000	-10.000.000
L. N. 66 DEL 1997 RATIFICA ED ESECUZIONE DELL'ACCORDO EUROPEO CHE ISTITUISCE UN'ASSOCIAZIONE TRA LE COMUNITA' EUROPEE ED I LORO STATI MEMBRI, DA UNA PARTE, E LA REPUBBLICA DI LITUANIA, DALL'ALTRA, CON CINQUE PROTOCOLLI, VENTI ALLEGATI E ATTO FINALE, FATTO A LUSSEMBURGO IL 12 GIUGNO 1995	-9.000.000	-9.000.000	-9.000.000	-9.000.000	-9.000.000
L. N. 71 DEL 1997 RATIFICA ED ESECUZIONE DELL'ACCORDO EUROPEO CHE ISTITUISCE UN'ASSOCIAZIONE TRA LE COMUNITA' EUROPEE ED I LORO STATI MEMBRI, DA UNA PARTE, E LA REPUBBLICA DI ESTONIA, DALL'ALTRA, CON ATTO FINALE, CINQUE PROTOCOLLI E ALLEGATI, FATTO A LUSSEMBURGO IL 12 GIUGNO 1995	-14.000.000	-14.000.000	-14.000.000	-14.000.000	-14.000.000
L. N. 80 DEL 1997 RATIFICA ED ESECUZIONE DELL'ACCORDO EUROPEO CHE ISTITUISCE UN'ASSOCIAZIONE TRA LE COMUNITA' EUROPEE ED I LORO STATI MEMBRI, DA UNA PARTE, E LA REPUBBLICA DI LETTONIA, DALL'ALTRA, CON CINQUE PROTOCOLLI, DICOTTO ALLEGATI, ATTO FINALE E DICHIARAZIONI, FATTO A LUSSEMBURGO IL 12 GIUGNO 1995	-11.000.000	-11.000.000	-11.000.000	-11.000.000	-11.000.000
L. N. 105 DEL 1997 RATIFICA ED ESECUZIONE DELL'ACCORDO CULTURALE TRA IL GOVERNO DELLA REPUBBLICA ITALIANA ED IL GOVERNO DELLA MALAYSIA, FATTO A KUCHING IL 17 FEBBRAIO 1990	-242.000.000	-242.000.000	-242.000.000	-242.000.000	-242.000.000
L. N. 191 DEL 1997 RATIFICA ED ESECUZIONE DEL TRATTATO SUI RAPPORTI DI AMICIZIA E DI COLLABORAZIONE TRA LA REPUBBLICA ITALIANA E LA REPUBBLICA SLOVACCA, FATTO A ROMA IL 7 GIUGNO 1993	-19.000.000	-19.000.000	-19.000.000	-19.000.000	-19.000.000
L. N. 199 ART. 3 DEL 1997 ACCORDO CON LA SLOVENIA IN MATERIA DI AUTOTRASPORTI	-8.000.000	-8.000.000	-8.000.000	-8.000.000	-8.000.000
L. N. 200 ART. 3 DEL 1997 ACCORDO CON LA SLOVENIA IN MATERIA DI TRASPORTI FERROVIARI	-8.000.000	-8.000.000	-8.000.000	-8.000.000	-8.000.000

DIMOSTRAZIONE DELLE MODIFICHE ALLE RISULTANZE DIFFERENZIALI DEL BILANCIO 1997 PER EFFETTO DELLE VARIAZIONI DISPOSTE A TUTTO IL MESE DI DICEMBRE 1997		(CASSA)			
NORME/LEGGI	RISPARMIO PUBBLICO	SALDO NETTO DA FINANZIARE	INDEBITAMENTO NETTO	RICORSO AL MERCATO	DISAVANZO COMPLESSIVO
L. N. 304 ART. 3 DEL 1997 RATIFICA ACCORDO REPUBBLICA GABONESE	-20.000.000	-20.000.000	-20.000.000	-20.000.000	-20.000.000
TOTALE	-53.864.000.000	-53.864.000.000	-53.864.000.000	-53.864.000.000	-53.864.000.000
RIASSEGNAZIONE DI QUOTE DI ENTRATE L. 468/78, ART. 5					
L. N. 468 ART. 5 DEL 1978 RIASSEGNAZIONI AI CAPITOLI DI SPESA DELLE SOMME VERSATE ALL'ENTRATA ENTRO IL 31 OTTOBRE DI CIASCUN ANNO FINANZIARIO	+1.330.496.150.000	+286.789.213.000	+665.518.267.000	+286.789.213.000	+286.789.213.000
TOTALE	+1.330.496.150.000	+286.789.213.000	+665.518.267.000	+286.789.213.000	+286.789.213.000
RIASSEGNAZIONE DI QUOTE DI ENTRATE L. 468/78, ART. 12, 2 COMMA					
L. N. 468 ART. 12 C. 2 DEL 1978 IN CORRISPONDENZA CON GLI ACCERTAMENTI DELL'ENTRATA POSSONO MEDIANTE DECRETI DEL MINISTRO DEL TESORO, ISCRIVERSI IN BILANCIO LE SOMME OCCORRENTI PER LA RESTITUZIONE DI SOMME AVUTE IN DEPOSITO O PER IL PAGAMENTO DI QUOTE DI ENTRATA DEVOLUTE AD ENTI ED ISTITUZIONI, O DI SOMME COMUNQUE RISCOSE PER CONTO TERZI	+516.824.000	+516.824.000	+516.824.000	+516.824.000	+516.824.000
TOTALE	+516.824.000	+516.824.000	+516.824.000	+516.824.000	+516.824.000
RIASSEGNAZIONE DI QUOTE DI ENTRATE L. 468/78, ART. 17, 3 COMMA					
L. N. 468 ART. 17 C. 3 DEL 1978 RIASSEGNAZIONI AI CAPITOLI DI SPESA DELLE SOMME VERSATE ALL'ENTRATA DOPO IL 31 OTTOBRE DI CIASCUN ANNO FINANZIARIO	-18.688.569.098	-443.058.782.098	-568.803.770.098	-443.058.782.098	-443.058.782.098
L. N. 559 DEL 1993 DISCIPLINA DELLA SOPPRESSIONE DELLE GESTIONI FUORI BILANCIO NELL'AMBITO DELLE AMMINISTRAZIONI DELLO STATO.	-1.976.800	-1.976.800	-1.976.800	-1.976.800	-1.976.800
TOTALE	-18.690.545.898	-443.060.758.898	-568.805.746.898	-443.060.758.898	-443.060.758.898
RIASSEGNAZIONE DI QUOTE DI ENTRATE L. 468/78, ART. 17, 3 COMMA PUNTO 1					
L. N. 468 ART. 17 C. 3P. 1 DEL 1978 INTERVENTI DIRETTI					+18.290.774.000

DIMOSTRAZIONE DELLE MODIFICHE ALLE RISULTANZE DIFFERENZIALI DEL BILANCIO 1997
PER EFFETTO DELLE VARIAZIONI DISPOSTE A TUTTO IL MESE DI DICEMBRE 1997

(CASSA)

NORME/LEGGI	RISPARMIO PUBBLICO	SALDO NETTO DA FINANZIARE	INDEBITAMENTO NETTO	RICORSO AL MERCATO	DISAVANZO COMPLESSIVO
L. N. 730 DEL 1983 DISPOSIZIONI PER LA FORMAZIONE DEL BILANCIO ANNUALE E PLURIENNALE DELLO STATO (LEGGE FINANZIARIA 1984)	-	-13.993.000.000	-13.993.000.000	-13.993.000.000	-
LF N. 910 ART. 6 C. 5 DEL 1986 AMMORTAMENTO MUTUI AREA FLEGREA	-	-312.410.206.000	-312.410.206.000	-312.410.206.000	-
LF N. 67 ART. 17 C. 31 DEL 1988 PROGETTI IMMEDIATAMENTE ESEGUIBILI	-	-20.000.000.000	-20.000.000.000	-20.000.000.000	-
L. N. 644 DEL 1994 INTERVENTI URGENTI A SOSTEGNO DELL'ECONOMIA	-	-150.000.000.000	-150.000.000.000	-150.000.000.000	+470.598.074.000
L. N. 608 DEL 1996 DISPOSIZIONI URGENTI IN MATERIA DI LAVORI SOCIALMENTE UTILI, DI INTERVENTI A SOSTEGNO DEL REDDITO E NEL SETTORE PREVIDENZIALE	-200.000.000.000	-200.000.000.000	-200.000.000.000	-200.000.000.000	+200.000.000.000
L. N. 651 ART. 2 C. 1 DEL 1996 MUTUI PER IL FINANZIAMENTO DEL GIUBILEO DEL 2000	-	-3.500.000.000.000	-3.500.000.000.000	-3.500.000.000.000	-
L. N. 21 DEL 1997 CONVERSIONE IN LEGGE, CON MODIFICAZIONI, DEL DECRETO-LEGGE 13 DICEMBRE 1996, N. 630, RECANTE FINANZIAMENTO DEI DISAVANZI DELLE AZIENDE UNITA' SANITARIE LOCALI AL 31 DICEMBRE 1994 E COPERTURA DELLA SPESA FARMACEUTICA PER IL 1996	-5.000.000.000.000	-5.000.000.000.000	-5.000.000.000.000	-5.000.000.000.000	-
L. N. 30 DEL 1997 CONVERSIONE IN LEGGE, CON MODIFICAZIONI, DEL DECRETO-LEGGE 31 DICEMBRE 1996, N. 689, RECANTE DISPOSIZIONI URGENTI IN MATERIA TRIBUTARIA, FINANZIARIA E CONTABILE A COMPLETAMENTO DELLA MANOVRA DI FINANZA PUBBLICA PER L'ANNO 1997	-300.000.000.000	-300.000.000.000	-300.000.000.000	-300.000.000.000	-
TOTALE	-5.500.000.000.000	-9.496.403.206.000	-9.496.403.206.000	-9.496.403.206.000	+688.888.848.000
INTEGRAZIONE DELLE DOTAZIONI DI CASSA L. 468/78, ART. 17, 5 COMMA	-	-	-	-	-
L. N. 468 ART. 17 C. 5 DEL 1978 INTEGRAZIONE DELLE DOTAZIONI DI CASSA IN CORRELAZIONE AL TRASPORTO ALL'ESERCIZIO SUCCESSIVO DI TITOLI DI SPESA RIMASTI INSOLUTI ALLA CHIUSURA DELL'ESERCIZIO	-104.540.442.000	-992.554.362.000	-992.552.474.000	-992.579.362.000	-992.579.362.000
TOTALE	-104.540.442.000	-992.554.362.000	-992.552.474.000	-992.579.362.000	-992.579.362.000

DIMOSTRAZIONE DELLE MODIFICHE ALLE RISULTANZE DIFFERENZIALI DEL BILANCIO 1997 PER EFFETTO DELLE VARIAZIONI DISPOSTE A TUTTO IL MESE DI DICEMBRE 1997 (CASSA)					
NORME/LEGGI	RISPARMIO PUBBLICO	SALDO NETTO DA FINANZIARE	INDEBITAMENTO NETTO	RICORSO AL MERCATO	DISAVANZO COMPLESSIVO
MODIFICHE IN DIPENDENZA DI ALTRE NORME					
L. N. 432 DEL 1993 ISTITUZIONE DEL FONDO PER L'AMMORTAMENTO DEI TITOLI DI STATO	-	-	+33.039.135.698.000	-	-
L. N. 432 ART. 2 C. 1 DEL 1993 FONDO AMMORTAMENTO TITOLI DI STATO	-150.000.000.000	-8.593.934.966.000	-150.000.000.000	-8.593.934.966.000	-8.593.934.966.000
L. N. 662 DEL 1996 MISURE DI RAZIONALIZZAZIONE DELLA FINANZA PUBBLICA.	-3.135.000.000.000	-3.135.000.000.000	-3.135.000.000.000	-3.135.000.000.000	-
DL N. 79 DEL 1997 MISURE URGENTE PER IL RIEQUILIBRIO DELLA FINANZA PUBBLICA	+727.000.000.000	+1.467.000.000.000	+1.467.000.000.000	+1.467.000.000.000	+1.467.000.000.000
L. N. 140 DEL 1997 CONVERSIONE IN LEGGE, CON MODIFICAZIONI, DEL DECRETO-LEGGE 28 MARZO 1997, N. 79, RECANTE MISURE URGENTI PER IL RIEQUILIBRIO DELLA FINANZA PUBBLICA	-	-40.000.000.000	-40.000.000.000	-40.000.000.000	-40.000.000.000
TOTALE	-2.558.000.000.000	-10.301.934.966.000	+31.181.135.698.000	-10.301.934.966.000	-7.166.934.966.000
PRELEVAMENTO DAI FONDI DI RISERVA E SPECIALI					
ASSEGNAZIONI DI FONDI CON PRELEVAMENTO DAL FONDO GLOBALE DI PARTE CORRENTE (L. 468/78, ART. 11-BIS)	+965.190.000.000	-	-	-	-
DL N. 669 DEL 1996 DISPOSIZIONI URGENTI IN MATERIA TRIBUTARIA, FINANZIARIA E CONTABILE A COMPLETAMENTO DELLA MANOVRA DI FINANZA PUBBLICA PER L'ANNO 1997					
L. N. 81 DEL 1997 CONVERSIONE IN LEGGE, CON MODIFICAZIONI, DEL DECRETO-LEGGE 31 GENNAIO 1997, N. 11, RECANTE MISURE STRAORDINARIE PER LA CRISI DEL SETTORE LATTIERO-CASEARIO ED ALTRI INTERVENTI URGENTI A FAVORE DELL'AGRICOLTURA	+53.900.000.000	-	+50.000.000.000	-	-
ASSEGNAZIONI DI FONDI CON PRELEVAMENTO DAL FONDO GLOBALE DI CONTO CAPITALE (L. 468/78, ART. 11-BIS)	+1.019.090.000.000	-	+50.000.000.000	-	-
DL N. 67 ART. 14 C. 4 DEL 1997 GRUPPO DI SUPPORTO TECNICO	-23.550.000.000	-	-	-	-
L. N. 266 DEL 1997 INTERVENTI URGENTI PER L'ECONOMIA	+20.000.000.000	-	-	-	-

DIMOSTRAZIONE DELLE MODIFICHE ALLE RISULTANZE DIFFERENZIALI DEL BILANCIO 1997
PER EFFETTO DELLE VARIAZIONI DISPOSTE A TUTTO IL MESE DI DICEMBRE 1997
(CASSA)

NORME/LEGGI	RISPARMIO PUBBLICO	SALDO NETTO DA FINANZIARE	INDEBITAMENTO NETTO	RICORSO AL MERCATO	DISAVANZO COMPLESSIVO
L. N. 285 DEL 1997 DISPOSIZIONI PER LA PROMOZIONE DI DIRITTI E DI OPPORTUNITA' PER L'INFANZIA E L'ADOLESCENZA	-10.000.000.000	-	-	-	-
L. N. 285 ART. 12 C. 1 DEL 1997 DISPOSIZIONI PER LA PROMOZIONE DI DIRITTI E DI OPPORTUNITA' PER L'INFANZIA E L'ADOLESCENZA	-30.000.000.000	-	-	-	-
L. N. 344 DEL 1997 DISPOSIZIONI PER LO SVILUPPO E LA QUALIFICAZIONE DEGLI INTERVENTI E DELL'OCCUPAZIONE IN CAMPO AMBIENTALE	+43.100.000.000	-	-	-	-
L. N. 352 DEL 1997 DISPOSIZIONI SUI BENI CULTURALI	+5.000.000.000	+4.000.000.000	+5.000.000.000	+4.000.000.000	+4.000.000.000
	+4.550.000.000	+4.000.000.000	+5.000.000.000	+4.000.000.000	+4.000.000.000
ASSEGNAZIONI DI FONDI CON PRELEVAMENTO DAL FONDO DI RISERVA PER SPESE OBBLIGATORIE E D'ORDINE (L. 468/78, ART. 7)	+175.764.527.000	+150.000.000.000	+168.981.527.000	-	-
L. N. 468 ART. 7 C. 2P. 2 DEL 1978 PRELEVAMENTO DAL FONDO PER LE SPESE OBBLIGATORIE	+175.764.527.000	+150.000.000.000	+168.981.527.000	-	-
ASSEGNAZIONI DI FONDI CON PRELEVAMENTO DAL FONDO DI RISERVA PER SPESE IMPREVISTE (L. 468/78 ART. 9)	+89.000.000.000	-	-	-	-
L. N. 468 ART. 9 DEL 1978 PRELEVAMENTI DAL FONDO DI RISERVA PER LE SPESE IMPREVISTE	+89.000.000.000	-	-	-	-
ASSEGNAZIONI DI FONDI CON PRELEVAMENTO DAL FONDO DI RISERVA PER L'INTEGRAZIONE DELLE AUTORIZZAZIONI DI CASSA	-2.735.044.398.000	-5.000.000.000.000	-4.900.000.000.000	-5.000.000.000.000	-5.000.000.000.000
L. N. 468 ART. 9 C. 1P. B DEL 1978 FONDO DI RISERVA PER INTEGRAZIONI DI CASSA	-2.735.044.398.000	-5.000.000.000.000	-4.900.000.000.000	-5.000.000.000.000	-5.000.000.000.000

DIMOSTRAZIONE DELLE MODIFICHE ALLE RISULTANZE DIFFERENZIALI DEL BILANCIO 1997
PER EFFETTO DELLE VARIAZIONI DISPOSTE A TUTTO IL MESE DI DICEMBRE 1997
(CASSA)

NORME/LEGGI	RISPARMIO PUBBLICO	SALDO NETTO DA FINANZIARE	INDEBITTAMENTO NETTO	RICORSO AL MERCATO	DISAVANZO COMPLESSIVO
<p>RIPARTIZIONI DI FONDI</p> <p>L N. 468 DEL 1976 RIFORMA DI ALCUNE NORME DI CONTABILITA' GENERALE DELLO STATO IN MATERIA DI BILANCIO</p> <p>DLG N. 502 ART. 12 DEL 1992 FONDO FINANZIAMENTO ATTIVITA' RICERCA</p> <p>DLG N. 96 DEL 1993 TRASFERIMENTO DEI SOPPRESSI DIPARTIMENTO PER GLI INTERVENTI STRAORDINARI NEL MEZZOGIORNO E AGENZIA PER LA PROMOZIONE DELLO SVILUPPO DEL MEZZOGIORNO, IN ATTUAZIONE DELL'ARTICOLO 3 DELLA LEGGE 19 DICEMBRE 1992, N. 488</p> <p>DL N. 643 DEL 1996 DISPOSIZIONI URGENTI IN MATERIA DI CONTROVERSIE INSORTE PER LA REALIZZAZIONE DI INTERVENTI IN ZONE TERREMOTATE</p> <p>L N. 651 ART. 2 C. 1 DEL 1996 MUTUI PER IL FINANZIAMENTO DEL GIUBILEO DEL 2000</p> <p>LB N. 664 ART. 2 C. 6 DEL 1996 VARIAZIONI COMPENSATIVE IN ATTUAZIONE DELLA LEGGE N. 396/90.</p> <p>LB N. 664 ART. 2 C. 8 DEL 1996 CONTRIBUTI A FAVORE DELLA PROTEZIONE CIVILE</p> <p>LB N. 664 ART. 3 C. 2 DEL 1996 RIPARTIZIONE FONDI</p> <p>LB N. 664 ART. 14 C. 5 DEL 1996 VARIAZIONI COMPENSATIVE DI BILANCIO A SOSTEGNO DELLA PESCA</p> <p>LB N. 664 ART. 24 C. 8 DEL 1996 VARIAZIONI COMPENSATIVE DI CASSA</p> <p>LB N. 664 ART. 24 C. 15 DEL 1996 VARIAZIONI COMPENSATIVE IN TERMINI DI COMPETENZA E CASSA</p> <p>DL N. 130 DEL 1997 DISPOSIZIONI URGENTI PER PREVENIRE E FRONTEGGIARE GLI INCENDI BOSCHIVI SUL TERRITORIO NAZIONALE, NONCHE' INTERVENTI IN MATERIA DI PROTEZIONE CIVILE, AMBIENTE E AGRICOLTURA</p> <p>DL N. 130 ART. 1 C. 1 DEL 1997 PROVVEDIMENTI PER FRONTEGGIARE GLI INCENDI BOSCHIVI</p>	<p>+250.000.000.000</p> <p>-986.966.390.000</p> <p>-250.000.000.000</p> <p>-6.000.000.000</p> <p>-613.000.000</p> <p>-184.357.262.000</p> <p>+6.342.000.000</p> <p>-10.002.900.000</p> <p>-340.000.000</p> <p>-75.500.000.000</p> <p>-1.500.000.000</p> <p>+30.000.000.000</p>	<p>+6.650.000.000</p> <p>+1.457.350.000.000</p>	<p>+6.650.000.000</p>	<p>+6.650.000.000</p>	<p>+6.650.000.000</p>

DIMOSTRAZIONE DELLE MODIFICHE ALLE RISULTANZE DIFFERENZIALI DEL BILANCIO 1997
PER EFFETTO DELLE VARIAZIONI DISPOSTE A TUTTO IL MESE DI DICEMBRE 1997
(CASSA)

NORME/LEGGI	RISPARMIO PUBBLICO	SALDO NETTO DA FINANZIARE	INDEBITAMENTO NETTO	RICORSO AL MERCATO	DISAVANZO COMPLESSIVO
L. N. 228 DEL 1997 DISPOSIZIONI URGENTI PER PREVENIRE E FRONTEGGIARE GLI INCENDI BOSCHIVI SUL TERRITORIO NAZIONALE, NONCHE' INTERVENTI IN MATERIA DI PROTEZIONE CIVILE, AMBIENTE E AGRICOLTURA	-9.500.000.000	-	-	-	-
DL N. 364 ART. 2 C. 1 DEL 1997 EVENTI SISMICI NELLE MARCHE E UMBRIA 1997	+200.000.000.000	-	-	-	-
	-1.038.437.552.000	+6.650.000.000	+1.462.500.000.000	+6.650.000.000	+6.650.000.000
FONDI DI RISERVA E SPECIALI					
DL N. 630 DEL 1996 FINANZIAMENTO DEI DISAVANZI DELLE AZIENDE UNITA' SANITARIE LOCALI AL 31 DICEMBRE 1994 E COPERTURA DELLA SPESA FARMACEUTICA PER IL 1996	+150.000.000.000	+150.000.000.000	+150.000.000.000	-	-
L. N. 261 DEL 1997 RIFINANZIAMENTO DELLE LEGGI DI SOSTEGNO ALL'INDUSTRIA CARTIERISTICA ED ARMATORIALE ED ATTUAZIONE DELLE DISPOSIZIONI COMUNITARIE DI SETTORE	-	-	+15.000.000.000	-	-
L. N. 341 DEL 1997 AUMENTO DELLA QUOTA DI PARTECIPAZIONE DELL'ITALIA AL CAPITALE DELLA BANCA EUROPEA PER GLI INVESTIMENTI (BEI)	-	-	+119.004.000.000	-	-
L. N. 352 DEL 1997 DISPOSIZIONI SUI BENI CULTURALI	-	+1.000.000.000	+1.000.000.000	+1.000.000.000	+1.000.000.000
L. N. 420 ART. 5 C. 1 DEL 1997 ISTITUZIONE DELLA CONSULTA DEI COMITATI NAZIONALI E DELLE EDIZIONI NAZIONALI	+11.000.000.000	+11.000.000.000	+11.000.000.000	+11.000.000.000	+11.000.000.000
L. N. 440 DEL 1997 ISTITUZIONE DEL FONDO PER L'ARRICCHIMENTO E L'AMPLIAMENTO DELL'OFFERTA FORMATIVA E PER GLI INTERVENTI PEREQUATIVI	+100.000.000.000	+100.000.000.000	+100.000.000.000	+100.000.000.000	+100.000.000.000
	+261.000.000.000	+262.000.000.000	+396.004.000.000	+112.000.000.000	+112.000.000.000
TOTALE	-2.224.077.423.000	-4.577.350.000.000	-2.817.514.473.000	-4.877.350.000.000	+112.000.000.000
IN COMPLESSO	-13.987.245.975.898	-35.140.820.073.898	+10.224.563.510.102	-30.848.579.384.898	+836.631.398.102

ALLEGATO 'C' CONSUNTIVO 1997. - CLASSIFICAZIONE FUNZIONALE DELLE SPESE FINALI DELLO STATO
(MILIONI DI LIRE)

	PREVISIONI INIZIALI COMPETENZA	PREVISIONI DEFINITIVE COMPETENZA	AUTORIZZAZ. INIZIALI CASSA	AUTORIZZAZ. DEFINITIVE CASSA	IMPEGNI	PAGAMENTI COMPETENZA	PAGAMENTI RESIDUI	RESIDUI PROVENIENTI ESERC.PREC.	RESIDUI NUOVA FORMAZIONE
- SEZIONE I - AMMINISTRAZIONE GENERALE									
01.01.01. - PRESIDENZA DELLA REPUBBLICA	227.932	245.498	227.932	245.498	245.437	245.359	-	-	77
01.01.02. - ASSEMBLEE LEGISLATIVE	1.656.300	1.656.300	1.656.300	1.656.669	1.656.300	1.656.300	298	-	-
01.01.03. - CORTE COSTITUZIONALE	59.143	59.143	59.143	59.143	59.143	59.143	-	-	-
01.01.04. - CONSIGLIO NAZIONALE DELL'ECONOMIA E DEL LAVORO	25.608	25.608	25.609	25.609	25.609	25.609	-	-	-
01.01.05. - CONSIGLIO DELLA SUPERIORE DELLA MAGISTRATURA	32.021	32.423	32.021	32.423	32.423	32.423	-	-	-
01.01. - ORGANI COSTITUZIONALI DELLO STATO	2.001.004	2.018.972	2.001.005	2.019.342	2.018.912	2.018.834	298	-	77
01.02.01. - SPESE COMUNI	-	55.961	-	22.517	33.592	5	37	79	33.587
01.02.02. - PRESIDENZA DEL CONSIGLIO DEI	626.247	707.327	635.447	858.287	634.512	487.900	127.650	36.457	146.613

SEGUE ALLEGATO 'C' CONSUNTIVO 1997. - CLASSIFICAZIONE FUNZIONALE DELLE SPESE FINALI DELLO STATO
(MILIONI DI LIRE)

	PREVISIONI INIZIALI COMPETENZA	AUTORIZZAZ. INIZIALI CASSA	AUTORIZZAZ. DEFINITIVE CASSA	IMPEGNI	PAGAMENTI COMPETENZA	PAGAMENTI RESIDUI	RESIDUI PROVENIENTI ESERC.PREC.	RESIDUI NUOVA FORMAZIONE
MINISTRI								
01.02.03. - CONSIGLIO DI STATO E CONSIGLIO DI GIUSTIZIA AMMINISTRATIVA PER LA SICILIA	216.836	217.237	254.605	197.170	183.064	12.991	6.199	14.106
01.02.04. - CORTE DEI CONTI	411.205	411.205	446.979	444.484	308.404	1.232	51	136.080
01.02.05. - AVVOCATURA GENERALE DELLO STATO	149.980	151.722	213.048	164.122	135.242	19.729	9.932	28.880
01.02.06. - AFFARI DI CULTO	1.729.849	1.729.862	1.403.045	1.399.242	1.395.241	3.502	-	4.001
01.02.07. - SERVIZI DELL'AMMINISTRAZI ONE DELL'INTERNO	1.556.296	1.583.033	2.512.355	2.160.173	2.054.184	137.821	25.697	105.989
01.02.09. - ALTRI	12.451	30.860	324.236	258.735	176.525	53.809	17.173	82.210
01.02. - ORGANI E SERVIZI GENERALI DELLO STATO	4.702.864	4.759.366	6.035.072	5.292.030	4.740.565	356.771	95.588	551.466
01.03.01. - SPESE COMUNI	4.448.127	4.303.287	5.421.623	4.736.930	3.791.680	757.364	762.489	945.250
01.03.02. - CATASTO E SERVIZI	74.523	78.979	132.037	98.086	60.034	25.835	10.183	38.051

SEGUE ALLEGATO 'C' CONSUNTIVO 1997. - CLASSIFICAZIONE FUNZIONALE DELLE SPESE FINALI DELLO STATO
(MILIONI DI LIRE)

	PREVISIONI INIZIALI COMPETENZA	PREVISIONI DEFINITIVE COMPETENZA	AUTORIZZAZ. INIZIALI CASSA	AUTORIZZAZ. DEFINITIVE CASSA	IMPEGNI	PAGAMENTI COMPETENZA	PAGAMENTI RESIDUI	RESIDUI PROVENIENTI ESERC. PREC.	RESIDUI NUOVA FORMAZIONE
TECNICI ERARIALI									
01.03.03. - TASSE E IMPOSTE INDIRETTE SUGLI AFFARI	727.926	1.862.399	1.139.624	3.418.649	1.072.506	912.085	762.353	130.855	160.421
01.03.04. - IMPOSTE DIRETTE	17.382	5.713	18.287	10.415	5.262	2.152	5.339	1.047	3.110
01.03.05. - DOGANE E IMPOSTE DI FABBRICAZIONE	949.332	991.756	1.023.699	1.158.784	903.488	798.363	151.236	79.437	105.124
01.03.06. - GUARDIA DI FINANZA	4.608.205	4.676.583	4.680.836	4.874.250	4.329.261	4.185.505	216.483	153.375	143.756
01.03.07. - DEMANIO, LOTTO E LOTTERIE	3.802.803	4.855.012	3.803.243	5.829.176	4.853.508	4.846.320	1.126.507	10.760	7.188
01.03.09. - ALTRI	2.689.772	3.082.926	2.917.272	4.551.276	1.876.724	1.091.882	989.783	231.636	784.842
01.03. - SERVIZI DI ACQUISIZIONE DELLE ENTRATE	17.318.070	20.799.442	17.965.227	25.396.210	17.875.765	15.688.021	4.034.900	1.379.782	2.187.742
01.04.01. - SPESE COMUNI	4.278	5.348	4.279	5.850	4.095	2.168	1.106	381	1.927
01.04.02. - PROVVEDITORATO GENERALE DELLO STATO	828.200	955.113	902.579	1.020.272	951.779	805.685	178.742	54.749	146.095

SEGUE ALLEGATO 'C' CONSUNTIVO 1997. - CLASSIFICAZIONE FUNZIONALE DELLE SPESE FINALI DELLO STATO
(MILIONI DI LIRE)

	PREVISIONI INIZIALI COMPETENZA		AUTORIZZAZ. INIZIALI CASSA		AUTORIZZAZ. DEFINITIVE CASSA		IMPEGNI	PAGAMENTI COMPETENZA		PAGAMENTI RESIDUI		RESIDUI PROVENIENTI ESERC. PREC.		RESIDUI NUOVA FORMAZIONE
01.04.03. - SERVIZI CENTRALI DEL TESORO	389.398	610.041	552.946	781.846	587.281	310.059	76.044	130.643	277.222					
01.04.04. - SERVIZI SPECIALI E PERIFERICI DEL TESORO	449.222	471.060	454.821	521.241	425.108	387.846	44.562	16.508	37.262					
01.04.05. - SERVIZI RESI DALL'ISTITUTO DI EMISSIONE	244.840	902.250	61.598	61.885	902.211	60.599	593	151	841.612					
01.04.06. - RAGIONERIA GENERALE DELLO STATO	621.139	677.553	676.559	766.050	657.790	508.794	102.662	66.677	148.996					
01.04.07. - BILANCIO E PROGRAMMAZIONE ECONOMICA	79.502	85.288	80.285	88.367	74.953	70.628	5.628	1.906	4.326					
01.04.09. - ALTRI	161.372	41.776.635	161.622	41.780.813	41.776.012	41.775.544	4.332	36	468					
01.04. - SERVIZI DEL TESORO E DEL BILANCIO	2.777.951	45.483.288	2.894.689	45.026.324	45.379.229	43.921.323	413.669	271.051	1.457.908					
TOTALE SEZIONE I	26.799.889	74.008.872	27.620.287	78.476.948	70.565.936	66.368.743	4.805.638	1.746.421	4.197.193					

SEGUE ALLEGATO 'C' CONSUNTIVO 1997. - CLASSIFICAZIONE FUNZIONALE DELLE SPESE FINALI DELLO STATO
(MILIONI DI LIRE)

	PREVISIONI INIZIALI COMPETENZA	PREVISIONI DEFINITIVE COMPETENZA	AUTORIZZAZ. INIZIALI CASSA	AUTORIZZAZ. DEFINITIVE CASSA	IMPEGNI	PAGAMENTI COMPETENZA	PAGAMENTI RESIDUI	RESIDUI PROVENIENTI ESERC. PREC.	RESIDUI NUOVA FORMAZIONE
- SEZIONE II - DIFESA NAZIONALE									
02.01.00. - SPESE COMUNI	144.013	185.956	143.883	185.274	180.304	171.730	5.961	-	8.574
02.01.01. - SERVIZI GENERALI E ASSEGNI FISSI AL PERSONALE MILITARE IN S.P.E. E CIVILE (AMMINISTRATIVI, TECNICI, E OPERAI)	12.789.824	13.317.335	12.764.816	13.297.342	13.091.392	12.722.050	236.552	8.354	369.342
02.01.02. - MOTORIZZAZIONE E COMBUSTIBILI	645.599	674.244	414.492	652.213	655.333	314.966	300.436	302.632	340.367
02.01.03. - COMMISSARIATO	944.482	952.562	588.824	756.577	944.370	497.291	241.790	191.877	447.079
02.01.04. - LAVORI, DEMANIO E MATERIALI DEL GENIO	727.399	810.132	512.170	788.708	785.436	567.813	167.499	125.965	217.622
02.01.05. - SANITA'	110.215	120.571	109.573	131.950	117.902	96.760	14.591	6.748	21.142
02.01.06. - PROVVIDENZE PER IL PERSONALE	67.879	64.547	66.985	68.369	51.256	49.121	4.040	1.658	2.136
02.01.07. - SERVIZI SPECIALI	638.716	693.678	629.118	735.302	675.818	644.408	26.356	9.213	31.411
02.01.08. - AMMODERNAMENTO E RINNOVAMENTO DELLA DIFESA	553.884	563.009	428.238	427.448	459.247	256.925	187.650	618.235	202.322

SEGUE ALLEGATO 'C' CONSUNTIVO 1997. - CLASSIFICAZIONE FUNZIONALE DELLE SPESE FINALI DELLO STATO
(MILIONI DI LIRE)

	PREVISIONI INIZIALI COMPETENZA		PREVISIONI DEFINITIVE COMPETENZA		AUTORIZZAZ. INIZIALI CASSA		AUTORIZZAZ. DEFINITIVE CASSA		IMPEGNI		PAGAMENTI COMPETENZA		PAGAMENTI RESIDUI		RESIDUI PROVENIENTI ESERC. PREC.		RESIDUI NUOVA FORMAZIONE		
02.01.09. - ALTRE	340.264	397.048	340.310	394.287	375.141	368.682	6.529	7	6.459										
02.01. - SPESE COMUNI	16.962.275	17.779.082	15.998.409	17.437.470	17.336.199	15.689.746	1.191.404	1.264.689	1.646.454										
02.02.02. - ARMI E ARMAMENTI TERRESTRI	197.094	165.296	98.125	189.316	157.399	61.836	103.938	36.841	95.563										
02.02.03. - SERVIZI SPECIALI	11.796	13.274	14.719	15.563	11.345	4.930	2.011	4.927	6.416										
02.02.04. - AMMODERNAMENTO E RINNOVAMENTO DELLA DIFESA	1.110.867	1.427.425	764.158	811.127	1.205.803	117.816	660.642	876.409	1.087.987										
02.02. - ESERCITO	1.319.757	1.605.995	877.002	1.016.006	1.374.547	184.582	766.591	918.177	1.189.966										
02.03.02. - COSTRUZIONI, ARMI E ARMAMENTI NAVALI	351.185	380.505	210.625	398.192	359.656	95.737	229.220	192.988	263.918										
02.03.03. - SERVIZI SPECIALI	2.855	5.096	2.756	6.724	4.108	1.714	2.216	947	2.393										
02.03.04. - AMMODERNAMENTO E RINNOVAMENTO DELLA DIFESA	1.019.739	1.033.807	555.242	387.394	1.026.038	134.301	245.369	849.780	891.737										
02.03. - MARINA	1.373.779	1.419.408	768.623	792.310	1.389.802	231.752	476.805	1.043.715	1.158.048										

SEGUE ALLEGATO 'C' CONSUNTIVO 1997. - CLASSIFICAZIONE FUNZIONALE DELLE SPESE FINALI DELLO STATO
(MILIONI DI LIRE)

	PREVISIONI INIZIALI COMPETENZA	PREVISIONI DEFINITIVE COMPETENZA	AUTORIZZAZ. INIZIALI CASSA	AUTORIZZAZ. DEFINITIVE CASSA	IMPEGNI	PAGAMENTI COMPETENZA	PAGAMENTI RESIDUI	RESIDUI PROVENIENTI ESERC.PREC.	RESIDUI NUOVA FORMAZIONE
02.04.02. - COSTRUZIONI, ARMI E ARMAMENTI AERONAUTICI E SPAZIALI	1.129.839	1.407.729	867.163	904.544	1.403.803	263.321	588.637	985.934	1.140.482
02.04.03. - ASSISTENZA AL VOLO, DIFESA AEREA E TELECOMUNICAZIONI	227.944	231.109	231.375	238.469	224.313	97.086	106.699	82.636	127.226
02.04.04. - SERVIZI SPECIALI	104.721	104.552	113.100	115.427	102.186	84.515	17.573	3.106	17.671
02.04.05. - AMMODERNAMENTO E RINNOVAMENTO DELLA DIFESA	1.979.114	2.024.550	1.213.600	1.443.298	2.024.479	756.466	669.974	960.936	1.268.013
02.04. - AERONAUTICA	3.441.618	3.767.940	2.425.238	2.701.738	3.754.781	1.201.388	1.382.883	2.032.612	2.553.392
TOTALE SEZIONE II	23.097.429	24.572.425	20.069.272	21.947.524	23.855.329	17.307.468	3.817.683	5.259.193	6.547.860
- SEZIONE III - GIUSTIZIA									
03.01.00. - SPESE COMUNI	314.232	439.778	332.779	586.127	419.288	196.702	186.478	164.383	222.586
03.02.01. - SERVIZI GENERALI	4.910.744	5.362.226	4.986.956	6.027.271	4.761.221	4.234.623	678.948	193.257	526.597

SEGUE ALLEGATO 'C' CONSUNTIVO 1997. - CLASSIFICAZIONE FUNZIONALE DELLE SPESE FINALI DELLO STATO
(MILLIONI DI LIRE)

	PREVISIONI INIZIALI COMPETENZA	PREVISIONI DEFINITIVE COMPETENZA	AUTORIZZAZ. INIZIALI CASSA	AUTORIZZAZ. DEFINITIVE CASSA	IMPEGNI	PAGAMENTI COMPETENZA	PAGAMENTI RESIDUI	RESIDUI PROVENIENTI ESERC. PREC.	RESIDUI NUOVA FORMAZIONE
03.02. - AMMINISTRAZIONE GIUDIZIARIA	4.910.744	5.362.226	4.986.956	6.027.271	4.761.221	4.234.623	678.948	193.257	526.597
03.03.00. - ISTITUTI DI PREVENZIONE E PENA	1.700	1.700	1.700	2.003	1.256	1.250	263	39	7
03.03.01. - SERVIZI GENERALI	3.989.369	4.001.339	4.006.312	4.267.568	3.718.933	3.478.418	159.315	125.698	240.514
03.03. - ISTITUTI DI PREVENZIONE E PENA	3.991.069	4.003.039	4.008.012	4.269.571	3.720.189	3.479.668	159.578	125.737	240.521
03.04.01. - SERVIZI GENERALI	146.480	149.413	151.630	191.023	120.938	93.522	15.007	25.889	27.417
03.04. - GIUSTIZIA MINORILE	146.480	149.413	151.630	191.023	120.938	93.522	15.007	25.889	27.417
TOTALE SEZIONE III	9.362.525	9.954.456	9.479.377	11.073.992	9.021.636	8.004.515	1.040.011	509.266	1.017.121
- SEZIONE IV - SICUREZZA PUBBLICA									
04.01.01. - SERVIZI GENERALI	8.309.494	8.636.303	8.336.688	8.701.802	8.450.438	8.316.445	121.088	45.885	133.993
04.01.02. - MANTENIMENTO, AMMODERNAMENTO E POTENZIAMENTO	412.811	445.090	548.114	567.920	444.898	265.838	214.876	95.815	179.060

SEGUE ALLEGATO 'C' CONSUNTIVO 1997. - CLASSIFICAZIONE FUNZIONALE DELLE SPESE FINALI DELLO STATO
(MILIONI DI LIRE)

	PREVISIONI INIZIALI COMPETENZA	PREVISIONI DEFINITIVE COMPETENZA	AUTORIZZAZ. INIZIALI CASSA	AUTORIZZAZ. DEFINITIVE CASSA	IMPEGNI	PAGAMENTI COMPETENZA	PAGAMENTI RESIDUI	RESIDUI PROVENIENTI ESERC. PREC.	RESIDUI NUOVA FORMAZIONE
04.01. - PUBBLICA SICUREZZA	8.722.305	9.081.393	8.884.802	9.269.722	8.895.336	8.582.283	335.964	141.700	313.053
04.02.01. - SERVIZI GENERALI	7.423.470	7.643.795	7.427.052	7.647.084	7.343.271	7.249.476	96.222	9.526	93.795
04.02.02. - MANTENIMENTO, AMMODERNAMENTO E POTENZIAMENTO	202.831	225.856	232.450	247.451	225.783	102.785	129.401	77.083	122.998
04.02. - CARABINIERI	7.626.301	7.869.651	7.659.502	7.894.535	7.569.054	7.352.261	225.623	86.609	216.793
04.03.01. - SERVIZI GENERALI	269.193	452.853	280.740	477.043	454.274	431.712	25.690	8.120	22.563
04.03.02. - MANTENIMENTO, AMMODERNAMENTO E POTENZIAMENTO	303.792	365.106	599.000	610.869	365.008	61.465	96.727	649.771	303.543
04.03. - SPESE COMUNI	572.985	817.959	879.740	1.087.912	819.282	493.177	122.417	657.891	326.106
TOTALE SEZIONE IV	16.921.591	17.769.003	17.424.044	18.252.169	17.283.672	16.427.721	684.004	886.200	855.952

SEGUE ALLEGATO 'C' CONSUNTIVO 1997. - CLASSIFICAZIONE FUNZIONALE DELLE SPESE FINALI DELLO STATO
(MILIONI DI LIRE)

	PREVISIONI INIZIALI COMPETENZA	PREVISIONI DEFINITIVE COMPETENZA	AUTORIZZAZ. INIZIALI CASSA	AUTORIZZAZ. DEFINITIVE CASSA	IMPEGNI	PAGAMENTI COMPETENZA	PAGAMENTI RESIDUI	RESIDUI PROVENIENTI ESERC.PREC.	RESIDUI NUOVA FORMAZIONE
- SEZIONE V - RELAZIONI INTERNAZIONALI									
05.01.00. - SPESE COMUNI	380.499	441.342	464.674	528.677	398.907	343.843	79.810	35.762	55.065
05.02.01. - SERVIZI GENERALI	853.368	855.746	863.726	885.049	831.602	802.679	17.629	14.194	28.923
05.02. - RAPPRESENTANZE DIPLOMATICHE E CONSOLARI	853.368	855.746	863.726	885.049	831.602	802.679	17.629	14.194	28.923
05.03.01. - SERVIZI GENERALI	56.996	48.165	85.025	61.694	41.301	23.867	18.973	19.018	17.435
05.03.09. - ALTRI	476.250	503.499	515.614	779.452	498.309	160.180	417.461	314.025	338.129
05.03. - INTERVENTI IN FAVORE DEI PAESI IN VIA DI SVILUPPO	533.246	551.664	600.639	841.146	539.610	184.047	436.434	333.043	355.564
05.04.01. - SERVIZI GENERALI	16.100	17.950	16.100	19.033	17.852	16.341	1.083	-	1.510
05.04.02. - RISORSE PROPRIE	11.010.100	10.541.106	11.010.100	10.541.105	9.859.586	9.859.575	-	50	10
05.04.03. - ACCORDI DI ASSOCIAZIONE	469.152	444.152	475.176	459.152	444.152	298.957	5.091	-	145.195

SEQUE ALLEGATO 'C' CONSUNTIVO 1997. - CLASSIFICAZIONE FUNZIONALE DELLE SPESE FINALI DELLO STATO
(MILIONI DI LIRE)

	PREVISIONI INIZIALI COMPETENZA	PREVISIONI DEFINITIVE COMPETENZA	AUTORIZZAZ. INIZIALI CASSA	AUTORIZZAZ. DEFINITIVE CASSA	IMPEGNI	PAGAMENTI COMPETENZA	PAGAMENTI RESIDUI	RESIDUI PROVENIENTI ESERC. PREC.	RESIDUI NUOVA FORMAZIONE
05.04.04. - ANTICIPAZIONI	9.700.000	8.760.000	9.700.000	8.760.000	7.995.044	7.995.044	-	-	-
05.04. - PARTECIPAZIONE ALLA COMUNITA' ECONOMICA EUROPEA	21.195.352	19.763.208	21.201.376	19.779.290	18.316.634	18.169.917	6.174	50	146.715
05.05.00. - PARTECIPAZIONE AD ORGANISMI E MANIFESTAZIONI INTERNAZIONALI	498.347	543.762	501.539	562.147	505.065	475.481	15.428	10.589	29.584
05.09.00. - ALTRE	25.147	29.905	33.699	43.162	29.881	20.514	11.833	9.850	9.366
TOTALE SEZIONE V	23.485.959	22.185.627	23.665.653	22.639.471	20.621.699	19.996.481	567.308	403.488	625.217
- SEZIONE VI - ISTRUZIONE E CULTURA									
06.01.01. - SCUOLA MATERNA	4.226.266	4.251.521	4.226.766	4.613.191	3.803.888	3.781.003	318.434	1.713	22.885
06.01.02. - ISTRUZIONE ELEMENTARE	14.311.815	14.054.014	14.312.316	15.475.522	12.817.235	12.763.572	1.037.173	5.848	53.663
06.01.03. - ISTRUZIONE SECONDARIA DI PRIMO GRADO	11.747.655	11.687.607	11.748.655	12.824.471	10.827.620	10.804.364	771.613	3.678	23.255

SEGUE ALLEGATO 'C' CONSUNTIVO 1997. - CLASSIFICAZIONE FUNZIONALE DELLE SPESE FINALI DELLO STATO
(MILIONI DI LIRE)

	PREVISIONI INIZIALI		PREVISIONI DEFINITIVE		AUTORIZZAZ. INIZIALI		AUTORIZZAZ. DEFINITIVE		IMPEGNI	PAGAMENTI COMPETENZA		PAGAMENTI RESIDUI		RESIDUI PROVENIENTI ESERC. PREC.		RESIDUI NUOVA FORMAZIONE
	COMPETENZA	CASSA	COMPETENZA	CASSA	COMPETENZA	CASSA	COMPETENZA	CASSA		COMPETENZA	CASSA	COMPETENZA	CASSA	COMPETENZA	CASSA	
06.01.04. - ISTRUZIONE CLASSICA, SCIENTIFICA E MAGISTRALE	3.694.824		3.698.375	3.695.698	4.005.847		3.377.011		3.359.201	244.390		613		17.809		
06.01.05. - ISTRUZIONE TECNICA E PROFESSIONALE	9.375.845		9.446.814	9.376.845	10.174.036		8.685.060		8.610.189	535.830		3.536		74.871		
06.01.06. - ISTRUZIONE ARTISTICA	1.211.841		1.189.735	1.211.856	1.298.190		1.081.406		1.059.955	79.863		1.686		21.451		
06.01.07. - EDUCAZIONE FISICA	1.651.634		1.602.599	1.651.640	1.741.586		1.454.937		1.454.330	101.992		338		607		
06.01.08. - ISTITUTI DI EDUCAZIONE	65.023		77.047	65.033	78.254		66.195		65.805	5.446		1		390		
06.01.09. - SPESE COMUNI	12.026.133		12.953.407	12.026.233	14.047.102		11.510.580		11.312.315	1.143.933		105.992		198.266		
06.01. - SPESE PER L'INSEGNAMENTO	58.311.036		58.961.119	58.315.042	64.258.199		53.623.932		53.210.734	4.238.674		123.405		413.197		
06.02.01. - SPESE COMUNI	1.276.071		1.349.053	1.222.021	1.433.652		1.068.590		755.757	142.263		68.733		312.833		
06.02.02. - RELAZIONI CULTURALI CON L'ESTERO	237.788		272.481	240.572	304.991		252.942		223.113	20.558		9.305		29.829		
06.02. - ALTRE SPESE PER L'ISTRUZIONE	1.513.859		1.621.534	1.462.593	1.738.643		1.321.532		978.870	162.821		78.038		342.662		

SEGUE ALLEGATO 'C' CONSUNTIVO 1997. - CLASSIFICAZIONE FUNZIONALE DELLE SPESE FINALI DELLO STATO
(MILIONI DI LIRE)

	PREVISIONI INIZIALI COMPETENZA	PREVISIONI DEFINITIVE COMPETENZA	AUTORIZZAZ. INIZIALI CASSA	AUTORIZZAZ. DEFINITIVE CASSA	IMPEGNI	PAGAMENTI COMPETENZA	PAGAMENTI RESIDUI	RESIDUI PROVENIENTI ESERC. PREC.	RESIDUI NUOVA FORMAZIONE
06.03.01. - SPESE COMUNI	1.375.318	1.456.967	1.379.770	1.715.396	1.362.756	1.133.343	119.705	124.590	229.413
06.03.02. - STAMPA	385.382	385.660	335.382	209.043	384.005	58.016	20.401	126.333	325.989
06.03.03. - RADIOTELEDIFFUSION E	2.643.374	2.733.900	2.413.374	2.419.149	2.733.250	2.177.282	199.132	780	555.969
06.03.04. - ARCHIVI DI STATO	89.071	106.261	149.200	217.430	106.066	61.606	46.201	127.331	44.460
06.03.05. - ACCADEMIE E BIBLIOTECHE	125.135	154.607	176.111	254.641	154.605	90.069	58.764	116.319	64.535
06.03.06. - ANTICHITA' E BELLE ARTI	499.667	1.003.143	876.660	1.824.706	1.002.483	208.807	588.662	774.439	793.676
06.03.07. - TEATRO, ENTI LIRICI E ISTITUZIONI MUSICALI	721.792	746.184	820.888	840.221	745.955	546.084	122.364	62.425	199.871
06.03.09. - ALTRE	101.538	198.909	110.538	265.650	170.334	110.338	22.928	151.257	59.997
06.03. - INFORMAZIONE E CULTURA	5.941.277	6.785.631	6.261.923	7.746.236	6.659.454	4.385.545	1.178.157	1.483.474	2.273.910
TOTALE SEZIONE VI	65.766.172	67.368.284	66.039.558	73.743.078	61.604.918	58.575.149	5.579.652	1.684.917	3.029.769

SEGUE ALLEGATO 'C' CONSUNTIVO 1997. - CLASSIFICAZIONE FUNZIONALE DELLE SPESE FINALI DELLO STATO
(MILIONI DI LIRE)

	PREVISIONI INIZIALI COMPETENZA	PREVISIONI DEFINITIVE COMPETENZA	AUTORIZZAZ. INIZIALI CASSA	AUTORIZZAZ. DEFINITIVE CASSA	IMPEGNI	PAGAMENTI COMPETENZA	PAGAMENTI RESIDUI	RESIDUI PROVENIENTI ESERC. PREC.	RESIDUI NUOVA FORMAZIONE
- SEZIONE VII - UNIVERSITA' E RICERCA SCIENTIFICA									
07.01.00. - ISTRUZIONE UNIVERSITARIA	319.723	321.775	320.414	343.329	321.775	226.128	20.883	1.023	95.646
07.02.01. - UNIVERSITARIA	2.487.399	2.397.774	1.703.581	1.620.832	2.397.764	964.881	354.320	1.374.881	1.432.884
07.02.02. - IN MATERIA SANITARIA	4.158	336.544	13.056	635.588	334.939	76.710	229.243	176.866	258.229
07.02.03. - IN MATERIA MILITARE	369.540	370.354	270.000	292.055	370.354	179.672	111.742	48.867	190.682
07.02.04. - ENTI DI RICERCA	977.076	1.000.505	735.598	1.075.247	992.746	947.335	83.634	6.478	45.411
07.02.05. - ALTRI	163.460	190.018	173.585	302.934	159.432	1.433	20.870	677.744	157.999
07.02. - RICERCA SCIENTIFICA	4.001.633	4.295.195	2.895.820	3.926.656	4.255.235	2.170.031	799.809	2.284.836	2.085.205
07.03.00. - SPESE GENERALI	9.647.333	10.332.693	5.213.620	5.564.113	10.328.787	5.012.177	181.769	103.736	5.316.611
TOTALE SEZIONE VII	13.968.689	14.949.663	8.429.854	9.834.098	14.905.797	7.408.336	1.002.461	2.389.595	7.497.462

SEGUE ALLEGATO 'C' CONSUNTIVO 1997. - CLASSIFICAZIONE FUNZIONALE DELLE SPESE FINALI DELLO STATO
(MILLIONI DI LIRE)

	PREVISIONI INIZIALI COMPETENZA	PREVISIONI DEFINITIVE COMPETENZA	AUTORIZZAZ. INIZIALI CASSA	AUTORIZZAZ. DEFINITIVE CASSA	IMPEGNI	PAGAMENTI COMPETENZA	PAGAMENTI RESIDUI	RESIDUI PROVENIENTI ESERC. PREC.	RESIDUI NUOVA FORMAZIONE
- SEZIONE VIII - EDILIZIA									
08.01.01. - SERVIZI GENERALI	161.531	175.971	165.527	166.511	25.206	7.499	1.131	2.781	17.707
08.01.02. - ACQUISIZIONE E URBANIZZAZIONE AREE	947	947	1.000	36.000	947	-	1.326	688.150	947
08.01.03. - EDILIZIA SOVVENZIONATA	247.454	254.971	267.537	381.943	184.173	41.696	157.538	200.432	142.477
08.01.04. - EDILIZIA AGEVOLATA E CONVENZIONATA	1.781.782	1.782.425	1.799.617	1.788.444	212.471	43.655	127.724	409.755	168.816
08.01. - EDILIZIA RESIDENZIALE	2.191.714	2.214.314	2.233.681	2.372.898	422.797	92.850	287.719	1.301.118	329.947
08.02.02. - SINISTRATI DI GUERRA E PROFUGHI	4.770	6.279	7.500	9.224	6.280	5.630	496	3.963	649
08.02.03. - MILITARI	20.333	51.786	50.382	63.115	38.022	10.441	26.137	87.317	27.581
08.02. - EDILIZIA ABITATIVA SPECIALE	25.103	58.065	57.882	72.339	44.302	16.071	26.633	91.280	28.230
08.03.01. - NUOVE CHIESE	12.726	12.957	16.015	16.246	12.957	5.798	6.021	3.160	7.160
08.03.09. - ALTRI	3.000	13.554	78.800	90.334	13.553	10.177	51.311	249.316	3.376

SEGUE ALLEGATO 'C' CONSUNTIVO 1997. - CLASSIFICAZIONE FUNZIONALE DELLE SPESE FINALI DELLO STATO
(MILIONI DI LIRE)

	PREVISIONI INIZIALI COMPETENZA	PREVISIONI DEFINITIVE COMPETENZA	AUTORIZZAZ. INIZIALI CASSA	AUTORIZZAZ. DEFINITIVE CASSA	IMPEGNI	PAGAMENTI COMPETENZA	PAGAMENTI RESIDUI	RESIDUI PROVENIENTI ESERC. PREC.	RESIDUI NUOVA FORMAZIONE
08.03. - EDILIZIA PER IL CULTO	15.726	26.511	94.815	106.580	26.510	15.975	57.332	252.476	10.536
08.04.01 - GIUDIZIARIA	440.000	420.198	442.000	421.652	420.197	420.197	1.122	2.307	-
08.04.02 - CARCERARIA	205.900	302.570	174.810	314.003	295.118	63.590	131.501	285.283	231.528
08.04.03 - CARABINIERI	263.405	326.482	333.975	423.095	315.080	100.067	222.499	333.141	215.014
08.04.04 - PUBBLICA SICUREZZA	10.000	10.328	11.000	10.958	10.283	1.489	6.993	22.679	8.794
08.04.05 - RAPPRESENTANZE DIPLOMATICHE E CONSOLARI	9.118	9.118	22.000	29.000	9.118	1.950	23.064	14.296	7.168
08.04.06 - SCOLASTICA	505.315	505.745	515.524	517.448	504.057	468.974	28.418	14.163	35.083
08.04.07 - UNIVERSITARIA	474.344	615.016	289.494	369.635	615.015	122.524	19.225	37.287	492.491
08.04.08 - CAPITANERIE DI PORTO	19.600	22.169	35.000	43.251	17.016	2.670	11.729	16.186	14.346
08.04.09 - SERVIZI ANTINCENDI	66.542	71.949	100.000	105.407	17.649	4.963	33.297	133.531	12.685
08.04.10 - DEMANIALE	180.000	250.973	400.129	799.120	210.973	69.840	305.375	1.107.376	141.133

SEGUE ALLEGATO 'C' CONSUNTIVO 1997. - CLASSIFICAZIONE FUNZIONALE DELLE SPESE FINALI DELLO STATO
(MILIONI DI LIRE)

	PREVISIONI INIZIALI COMPETENZA		PREVISIONI DEFINITIVE COMPETENZA		AUTORIZZAZ. INIZIALI CASSA		AUTORIZZAZ. DEFINITIVE CASSA		IMPEGNI	PAGAMENTI COMPETENZA		PAGAMENTI RESIDUI		RESIDUI PROVENIENTI ESERC. PREC.		RESIDUI NUOVA FORMAZIONE
08.04.11. - GUARDIA DI FINANZA	-	142	-	281	55	55	84	23	-							
08.04. - EDILIZIA DI SERVIZIO	2.174.224	2.534.690	2.323.932	3.033.850	2.414.561	1.256.319	783.307	1.966.272	1.158.242							
TOTALE SEZIONE VIII	4.406.767	4.833.580	4.710.310	5.585.667	2.908.170	1.381.215	1.154.991	3.611.146	1.526.955							
- SEZIONE IX - LAVORO E PREVIDENZA SOCIALE																
09.01.01. - SPESE COMUNI	112.122	159.405	112.323	196.441	152.914	96.960	34.570	21.175	55.954							
09.01.02. - LAVORO ED OCCUPAZIONE	1.639.026	2.845.670	1.691.069	3.484.988	2.710.184	731.887	990.668	975.649	1.978.297							
09.01.03. - EMIGRAZIONE E COLLETTIVITA' ITALIANA ALL'ESTERO	70.530	77.210	70.530	81.802	74.301	70.851	3.358	808	3.450							
09.01.04. - ORIENTAMENTO E ADDESTRAMENTO PROFESSIONALE	24.250	24.250	24.250	24.250	24.250	-	-	-	24.250							24.250
09.01.05. - ASSISTENZA AI	9.109	404.587	10.402	455.212	397.670	384.968	52.094	6.189	12.702							

SEGUE ALLEGATO 'C' CONSUNTIVO 1997. - CLASSIFICAZIONE FUNZIONALE DELLE SPESE FINALI DELLO STATO
(MILIONI DI LIRE)

	PREVISIONI INIZIALI COMPETENZA	PREVISIONI DEFINITIVE COMPETENZA	AUTORIZZAZ. INIZIALI CASSA	AUTORIZZAZ. DEFINITIVE CASSA	IMPEGNI	PAGAMENTI COMPETENZA	PAGAMENTI RESIDUI	RESIDUI PROVENIENTI ESERC. PREC.	RESIDUI NUOVA FORMAZIONE
INVALIDI PER SERVIZIO									
10.01.09. - ALTRE	219.690	251.427	423.743	612.428	247.771	24.824	65.815	326.475	222.948
10.01.									
- ASSISTENZA SOCIALE	16.590.699	16.416.057	16.835.441	17.455.988	5.979.325	5.569.955	8.305.732	331.302	409.371
10.02.01. - SPESE COMUNI	106.360	85.362	108.326	87.628	52.313	32.535	9.486	442	19.777
10.02.02. - PENSIONI DI GUERRA	2.933.000	2.757.002	2.933.000	2.759.012	2.564.926	2.564.162	490	446	764
10.02.03. - ALTRI ASSEGNI VITALIZI	790.000	910.000	790.000	910.000	841.716	841.716	-	-	-
10.02. - PENSIONI DI GUERRA ED ALTRI ASSEGNI VITALIZI	3.829.360	3.752.364	3.831.326	3.756.640	3.458.955	3.438.413	9.976	888	20.541
TOTALE SEZIONE X	20.420.059	20.168.421	20.666.767	21.212.628	9.438.280	9.008.368	8.315.708	332.190	429.912
- SEZIONE XI - IGIENE E SANITA'									
11.01.01. - SPESE COMUNI	338.991	446.635	340.435	495.366	397.512	316.732	84.136	25.321	80.780

SEGUE ALLEGATO 'C' CONSUNTIVO 1997. - CLASSIFICAZIONE FUNZIONALE DELLE SPESE FINALI DELLO STATO
(MILIONI DI LIRE)

	PREVISIONI INIZIALI COMPETENZA	PREVISIONI DEFINITIVE COMPETENZA	AUTORIZZAZ. INIZIALI CASSA	AUTORIZZAZ. DEFINITIVE CASSA	IMPEGNI	PAGAMENTI COMPETENZA	PAGAMENTI RESIDUI	RESIDUI PROVENIENTI ESERC. PREC.	RESIDUI NUOVA FORMAZIONE
11.01.02. - ASSISTENZA SANITARIA E OSPEDALI	853.602	5.603.654	856.138	5.590.261	5.506.087	5.434.724	43.246	48.980	71.363
11.01.03. - IGIENE PUBBLICA E MALATTIE SOCIALI	50.815	65.202	51.017	63.638	64.543	54.228	5.950	686	10.316
11.01.04. - SERVIZI FARMACEUTICI	4	138	4	138	134	-	-	-	134
11.01.05. - SERVIZI VETERINARI	9.572	15.070	9.582	23.887	13.171	1.360	6.255	2.638	11.810
11.01.08. - OPERE IGIENICHE E SANITARIE	56.424	84.302	163.397	185.004	84.302	30.305	16.811	107.102	53.997
11.01.09. - FONDO SANITARIO NAZIONALE	49.229.527	48.909.335	21.829.527	21.509.335	47.720.355	17.426.751	2.098.315	1.017.072	30.293.604
11.01.10. - PREVENZIONE, ACCERTAMENTI, CONTROLLI ED ASSISTENZA TECNICA	6.444	14.389	7.444	18.142	13.618	2.783	4.063	5.255	10.835
11.01.11. - EDUCAZIONE SANITARIA, PROMOZIONE E AVANZAMENTO CULTURALE E TECNICO	980	3.438	1.058	4.421	1.593	124	2.375	1.162	1.469
11.01.12. - PARTECIPAZIONE AD ORGANISMI E MANIFESTAZIONI INTERNAZIONALI	29.440	29.560	29.440	33.148	29.552	29.402	3.709	-	150

SEQUE ALLEGATO 'C' CONSUNTIVO 1997. - CLASSIFICAZIONE FUNZIONALE DELLE SPESE FINALI DELLO STATO
(MILIONI DI LIRE)

	PREVISIONI INIZIALI COMPETENZA	PREVISIONI DEFINITIVE COMPETENZA	AUTORIZZAZ. INIZIALI CASSA	AUTORIZZAZ. DEFINITIVE CASSA	IMPEGNI	PAGAMENTI COMPETENZA	PAGAMENTI RESIDUI	RESIDUI PROVENIENTI ESERC. PREC.	RESIDUI NUOVA FORMAZIONE
11.01.13. - ASSISTENZA SANITARIA AI CITTADINI ITALIANI ALL'ESTERO E AGLI STRANIERI IN ITALIA	264.846	329.926	266.906	367.497	329.403	316.021	37.631	3.249	13.382
11.01.14. - ALTRE	720.286	415.674	720.287	426.015	415.599	387.680	13.597	21.740	27.920
11.01. - PREVENZIONE E ASSISTENZA SANITARIA	51.560.931	55.917.323	24.275.235	28.716.852	54.575.869	24.000.110	2.316.088	1.233.205	30.575.760
TOTALE SEZIONE XI	51.560.931	55.917.323	24.275.235	28.716.852	54.575.869	24.000.110	2.316.088	1.233.205	30.575.760
- SEZIONE XII - TRASPORTI, NAVIGAZIONE E COMUNICAZIONI	110.918	116.936	122.146	129.492	102.656	92.876	16.324	10.171	9.779
12.01.00. - SPESE COMUNI	9.589	14.843	14.939	18.254	14.794	1.660	8.533	5.359	13.134
12.02.01. - SERVIZI GENERALI	5.750.000	5.750.000	607.050	597.050	5.750.000	500.000	-	-	5.250.000
12.02.02. - ANAS: CONTRIBUTO ORDINARIO									

SEGUE ALLEGATO 'C' CONSUNTIVO 1997. - CLASSIFICAZIONE FUNZIONALE DELLE SPESE FINALI DELLO STATO
(MILIONI DI LIRE)

	PREVISIONI INIZIALI COMPETENZA	PREVISIONI DEFINITIVE COMPETENZA	AUTORIZZAZ. INIZIALI CASSA	AUTORIZZAZ. DEFINITIVE CASSA	IMPEGNI	PAGAMENTI COMPETENZA	PAGAMENTI RESIDUI	RESIDUI PROVENIENTI ESERC. PREC.	RESIDUI NUOVA FORMAZIONE
12.02.04. - ANAS: AMMORTAMENTO MUTUI	105.000	105.000	-	-	105.000	-	-	-	105.000
12.02.05. - ANAS: ALTRE EROGAZIONI	100.000	100.000	-	-	100.000	-	-	-	100.000
12.02.06. - ALTRI INTERVENTI DI VIABILITA' STATALE	40.000	140.000	55.000	140.252	140.000	40.000	-	212	100.000
12.02.07. - VIABILITA' NON STATALE	77.116	77.443	79.134	80.005	76.357	73.666	3.293	2.375	2.691
12.02. - VIABILITA'	6.081.705	6.187.286	756.123	835.561	6.186.151	615.326	11.826	7.946	5.570.825
12.03.01. - F.S.: NORMALIZZAZIONE CONTI E OBBLIGHI SERVIZIO PUBBLICO	5.300.000	6.900.000	5.300.000	6.900.000	6.900.000	6.900.000	-	-	-
12.03.03. - F.S.: ALTRE EROGAZIONI	8.626.475	8.626.475	5.826.501	5.599.501	8.626.475	5.099.000	26	58.775	3.527.475
12.03.04. - FERROVIE IN CONCESSIONE O IN GESTIONE DIRETTA	1.683.000	1.683.865	1.470.017	1.240.234	856.252	601.896	374.729	22.904	254.356
12.03.05. - METROPOLITANE	358.707	361.975	307.754	227.877	136.975	67.061	57.397	173.400	69.914
12.03. - TRASPORTI	15.968.182	17.572.315	12.904.272	13.967.612	16.519.702	12.667.957	432.152	255.079	3.851.745

SEGUE ALLEGATO 'C' CONSUNTIVO 1997. - CLASSIFICAZIONE FUNZIONALE DELLE SPESE FINALI DELLO STATO
(MILIONI DI LIRE)

	PREVISIONI INIZIALI COMPETENZA	PREVISIONI DEFINITIVE COMPETENZA	AUTORIZZAZ. INIZIALI CASSA	AUTORIZZAZ. DEFINITIVE CASSA	IMPEGNI	PAGAMENTI COMPETENZA	PAGAMENTI RESIDUI	RESIDUI PROVENIENTI ESERC. PREC.	RESIDUI NUOVA FORMAZIONE
FERROVIARI E METROPOLITANE									
12.04.01. - SERVIZI GENERALI	435.055	552.994	446.565	554.556	458.058	360.037	58.612	18.040	98.021
12.04.02. - SOVVENZIONI E SUSSIDI	1.611.526	1.675.536	1.498.796	1.461.165	1.417.584	802.031	441.672	61.318	615.553
12.04.03. - IMPIANTI E ATTREZZATURE	89.271	115.155	131.426	139.953	46.213	111	61.050	119.049	46.103
12.04. - MOTORIZZAZIONE ED ALTRI TRASPORTI IN CONCESSIONE	2.135.852	2.343.685	2.076.787	2.155.674	1.921.855	1.162.179	561.334	198.407	759.677
12.05.01. - SERVIZI GENERALI	520.813	561.356	592.626	721.680	528.716	413.071	76.652	152.879	115.644
12.05.02. - OPERE MARITTIME E PORTUALI	152.917	174.837	245.491	319.461	157.443	18.529	102.501	535.256	138.914
12.05.03. - CREDITO NAVALE, SOVVENZIONI, CONTRIBUTI E CONFERIMENTI	2.228.541	2.298.286	1.523.060	2.267.756	2.065.365	1.790.873	550.311	73.753	274.492
12.05.04. - NAVIGAZIONE INTERNA	10.000	11.593	37.336	34.539	11.593	1.593	5.146	25.521	10.000
12.05.05. - VIE NAVIGABILI	4.371	4.430	6.500	7.760	3.890	1.058	3.968	3.179	2.831

SEGUE ALLEGATO 'C' CONSUNTIVO 1997. - CLASSIFICAZIONE FUNZIONALE DELLE SPESE FINALI DELLO STATO
(MILIONI DI LIRE)

	PREVISIONI INIZIALI COMPETENZA	PREVISIONI DEFINITIVE COMPETENZA	AUTORIZZAZ. INIZIALI CASSA	AUTORIZZAZ. DEFINITIVE CASSA	IMPEGNI	PAGAMENTI COMPETENZA	PAGAMENTI RESIDUI	RESIDUI PROVENIENTI ESERC. PREC.	RESIDUI NUOVA FORMAZIONE
12.05. - NAVIGAZIONE MARIITIMA E INTERNA	2.916.642	3.050.502	2.405.013	3.351.196	2.767.007	2.225.124	738.578	790.588	541.881
12.06.01. - SERVIZI GENERALI	112.711	124.237	120.386	134.910	97.780	82.783	13.305	4.231	14.997
12.06.02. - CONTRIBUTI E SOVVENZIONI	2.400	400	2.400	400	-	-	-	-	-
12.06.03. - OPERE AEROPORTUALI	107.990	148.147	272.937	292.570	135.169	2.975	218.049	468.756	132.195
12.06.04. - ASSISTENZA AL VOLO	285.515	286.175	157.163	180.082	284.090	657	15.009	55.150	283.433
12.06. - AVIAZIONE CIVILE	508.616	558.959	552.886	607.962	517.039	86.415	246.363	528.137	430.625
12.07.01. - SERVIZI GENERALI	280.389	340.033	305.608	406.227	307.889	273.357	44.314	21.663	34.532
12.07.02. - ENTE POSTE	984.233	984.196	132.747	128.427	661.838	47.092	92	606	614.746
12.07.03. - AZIENDA TELEFONICA	225.384	225.384	225.384	429.827	225.364	225.364	197.104	-	-
12.07.04. - ISTITUTO SUPERIORE POSTE E TELECOMUNICAZIONI	1.825	1.500	1.825	2.225	931	438	813	212	493

SEGUE ALLEGATO 'C' CONSUNTIVO 1997. - CLASSIFICAZIONE FUNZIONALE DELLE SPESE FINALI DELLO STATO
(MILIONI DI LIRE)

	PREVISIONI INIZIALI COMPETENZA	PREVISIONI DEFINITIVE COMPETENZA	AUTORIZZAZ. INIZIALI CASSA	AUTORIZZAZ. DEFINITIVE CASSA	IMPEGNI	PAGAMENTI COMPETENZA	PAGAMENTI RESIDUI	RESIDUI PROVENIENTI ESERC. PREC.	RESIDUI NUOVA FORMAZIONE
12.07.05. - CONCESSIONE, AUTORIZZAZIONE E GESTIONE DELLE FREQUENZE	6.860	6.000	6.860	8.851	3.282	1.343	2.560	241	1.939
12.07.06. - REGOLAMENTAZIONE E QUALITA' DEI SERVIZI	874	600	874	600	-	-	-	-	-
12.07. - POSTE E TELECOMUNICAZIONI	1.499.565	1.557.713	673.298	976.157	1.199.304	547.594	244.883	22.722	651.710
12.08.00. - INTERVENTI INTERMODALI	70.000	80.000	85.000	85.000	48.200	30.800	-	4.081	17.400
TOTALE SEZIONE XII	29.291.480	31.467.396	19.575.525	22.108.654	29.261.914	17.428.271	2.251.460	1.817.131	11.833.642
- SEZIONE XIII - AGRICOLTURA E ALIMENTAZIONE									
13.01.01. - SPESE COMUNI	463.306	557.444	472.682	584.971	532.797	494.452	18.601	5.445	38.346
13.01.02. - OPERE DI BONIFICA E DI MIGLIORAMENTO FONDIARIO	588.780	650.793	900.970	1.686.286	653.069	320.306	328.436	1.670.332	332.763
13.01.03. - INTERVENTI IN AGRICOLTURA	400.790	793.797	529.374	850.728	731.096	77.305	68.452	452.138	703.791

SEGUE ALLEGATO 'C' CONSUNTIVO 1997. - CLASSIFICAZIONE FUNZIONALE DELLE SPESE FINALI DELLO STATO
(MILIONI DI LIRE)

	PREVISIONI INIZIALI COMPETENZA	PREVISIONI DEFINITIVE COMPETENZA	AUTORIZZAZ. INIZIALI CASSA	AUTORIZZAZ. DEFINITIVE CASSA	IMPEGNI	PAGAMENTI COMPETENZA	PAGAMENTI RESIDUI	RESIDUI PROVENIENTI ESERC. PREC.	RESIDUI NUOVA FORMAZIONE
13.01.04. - ZOOTECNIA, CACCIA E PESCA	124.118	390.725	217.655	448.883	359.574	139.807	76.844	162.628	219.766
13.01.05. - ECONOMIA MONTANA E FORESTALE	572.074	608.952	672.990	790.845	587.221	512.366	73.855	101.750	74.855
13.01. - AGRICOLTURA	2.149.068	3.001.711	2.793.671	4.361.713	2.913.757	1.544.236	566.188	2.392.293	1.369.521
13.02.00. - ALIMENTAZIONE	264	864	289	916	863	264	84	39	599
13.02.09. - ALTRI	18.452	28.168	21.576	31.385	23.814	16.887	6.148	4.823	6.927
13.02. - ALIMENTAZIONE	18.716	29.032	21.865	32.301	24.677	17.151	6.232	4.862	7.526
TOTALE SEZIONE XIII	2.167.784	3.030.743	2.815.536	4.394.014	2.938.434	1.561.387	572.420	2.397.155	1.377.047
- SEZIONE XIV - INDUSTRIA, COMMERCIO E ARTIGIANATO									
14.01.01. - SPESE COMUNI	114.006	149.564	118.075	162.267	138.145	117.172	10.023	4.269	20.973

SEGUE ALLEGATO 'C' CONSUNTIVO 1997. - CLASSIFICAZIONE FUNZIONALE DELLE SPESE FINALI DELLO STATO
(MILIONI DI LIRE)

	PREVISIONI INIZIALI COMPETENZA		PREVISIONI DEFINITIVE COMPETENZA		AUTORIZZAZ. INIZIALI CASSA		AUTORIZZAZ. DEFINITIVE CASSA		IMPEGNI	PAGAMENTI COMPETENZA	PAGAMENTI RESIDUI	RESIDUI PROVENIENTI ESERC. PREC.		RESIDUI NUOVA FORMAZIONE
14.01.02 - FONTI DI ENERGIA	601.712	730.449	517.254	906.538	703.063	583.281	80.439	146.319	119.782					
14.01.03 - MINIERE	43.257	139.740	172.493	337.749	69.142	9.252	303.541	59.890						
14.01.04 - TURISMO E CINEMATOGRAFIA	558.949	608.672	646.948	617.196	604.197	179.088	263.577	951.114	425.109					
14.01.09 - ALTRI	4.469.069	5.792.798	4.919.130	6.073.049	5.372.838	3.026.151	1.554.457	1.469.613	2.346.687					
14.01 - INDUSTRIA	5.786.993	7.421.223	6.373.900	8.096.799	6.887.385	3.914.944	1.940.699	2.874.856	2.972.441					
14.02.01 - COMMERCIO INTERNO	369.656	467.554	444.094	584.107	448.882	136.745	205.152	519.548	312.137					
14.02.02 - COMMERCIO ESTERO	2.128.693	2.245.605	1.618.992	1.897.476	2.244.063	1.505.032	157.900	53.726	739.031					
14.02 - COMMERCIO	2.498.349	2.713.159	2.063.086	2.481.583	2.692.945	1.641.777	363.052	573.274	1.051.168					
14.03.01 - SOSTEGNO ALL'ARTIGIANATO	393.721	415.322	176.745	383.698	415.302	160.200	212.992	17.209	255.102					
14.03 - ARTIGIANATO	393.721	415.322	176.745	383.698	415.302	160.200	212.992	17.209	255.102					

SEGUE ALLEGATO 'C' CONSUNTIVO 1997. - CLASSIFICAZIONE FUNZIONALE DELLE SPESE FINALI DELLO STATO
(MILIONI DI LIRE)

	PREVISIONI INIZIALI COMPETENZA	PREVISIONI DEFINITIVE COMPETENZA	AUTORIZZAZ. INIZIALI CASSA	AUTORIZZAZ. DEFINITIVE CASSA	IMPEGNI	PAGAMENTI COMPETENZA	PAGAMENTI RESIDUI	RESIDUI PROVENIENTI ESERC. PREC.	RESIDUI NUOVA FORMAZIONE
TOTALE SEZIONE XIV	8.679.063	10.549.704	8.613.731	10.962.080	9.995.632	5.716.921	2.516.743	3.465.339	4.278.711
- SEZIONE XV - INTERVENTI NELLE AREE DEPRESSE									
15.01.00. - SERVIZI GENERALI	291.000	291.000	291.000	279.799	291.000	-	107	893	291.000
15.02.00. - SVILUPPO ECONOMICO DEL MEZZOGIORNO	874.347	874.347	976.947	1.373.330	414.650	414.488	118.065	66.423	162
15.03.00. - ALTRI INTERVENTI	712.000	712.000	712.000	712.000	711.739	711.739	-	-	-
15.04.00. - FONDO DA RIPARTIRE	9.510.000	667.874	5.105.108	174.889	667.874	-	79.585	323.348	667.874
15.04.01. - SPESE COMUNI	1.660	15.184	10.324	43.233	12.073	4.131	23.979	5.464	7.941
15.04.02. - ENTI DI PROMOZIONE E SVILUPPO	-	343.629	10.121	142.274	343.599	53.308	33.526	93.279	290.291
15.04.03. - INTERVENTI VARI TRAMITE CASSA DEPOSITI E PRESTITI	-	674.004	-	682.005	674.003	505.003	150.000	27.000	169.000
15.04.04. - SETTORE INDUSTRIALE	-	2.902.943	80.500	2.746.430	2.886.946	1.269.685	1.438.483	987.028	1.617.262

SEGUE ALLEGATO 'C' CONSUNTIVO 1997. - CLASSIFICAZIONE FUNZIONALE DELLE SPESE FINALI DELLO STATO
(MILIONI DI LIRE)

	PREVISIONI INIZIALI COMPETENZA	PREVISIONI DEFINITIVE COMPETENZA	AUTORIZZAZ. INIZIALI CASSA	AUTORIZZAZ. DEFINITIVE CASSA	IMPEGNI	PAGAMENTI COMPETENZA	PAGAMENTI RESIDUI	RESIDUI PROVENIENTI ESERC.PREC.	RESIDUI NUOVA FORMAZIONE
15.04.05. - AGRICOLTURA E TURISMO	-	244.098	-	165.431	244.098	18.883	27.746	70.485	225.214
15.04.06. - FISCALIZZAZIONE ONERI SOCIALI	-	1.349.245	2.500	1.365.745	1.349.245	963.400	63.345	119.610	385.845
15.04.07. - PROGETTI FIO	-	33.000	1	90.379	33.000	15.000	65.379	-	18.000
15.04.08. - ACCORDI DI PROGRAMMA	-	1.115.000	-	1.000.501	1.115.000	306.951	337.633	1.124.993	808.050
15.04.09. - INTERVENTI REGIONALI	-	2.000.000	7.000	2.072.557	1.970.000	22.145	665.600	283.722	1.947.855
15.04.10. - GESTIONE SEPARATA E PROGETTI SPECIALI	-	600.000	80.000	669.638	600.000	-	426.290	441.518	600.000
15.04.11. - OCCUPAZIONE GIOVANILE	-	58.122	11.000	26.237	58.122	7	10.976	23.761	58.115
15.04.12. - RICERCA APPLICATA	-	422.587	163.000	423.679	422.587	11.500	200.647	659.530	411.087
15.04. - FONDO DA RIPARTIRE	9.511.660	10.425.686	5.469.554	9.602.998	10.376.547	3.170.013	3.523.189	4.159.738	7.206.534
TOTALE SEZIONE XV	11.389.007	12.303.033	7.449.501	11.968.127	11.793.936	4.296.240	3.641.361	4.227.054	7.497.696

SEGUE ALLEGATO 'C' CONSUNTIVO 1997. - CLASSIFICAZIONE FUNZIONALE DELLE SPESE FINALI DELLO STATO
(MILIONI DI LIRE)

	PREVISIONI INIZIALI COMPETENZA	PREVISIONI DEFINITIVE COMPETENZA	AUTORIZZAZ. INIZIALI CASSA	AUTORIZZAZ. DEFINITIVE CASSA	IMPEGNI	PAGAMENTI COMPETENZA	PAGAMENTI RESIDUI	RESIDUI PROVENIENTI ESERC.PREC.	RESIDUI NUOVA FORMAZIONE
- SEZIONE XVI - OPERE ED INTERVENTI ECONOMICI NON ATTRIBUIBILI A PARTICOLARI FONDO DA RIPAR									
16.01.00. - SPESE GENERALI E COMUNI A PIU' SERVIZI	383.212	410.564	398.637	444.435	370.900	304.722	46.663	19.211	66.177
16.02.00. - RIPARAZIONE DANNI DI GUERRA	53.600	53.773	121.000	121.167	53.772	11.110	10.405	287.410	42.663
16.03.00. - OPERE IDRAULICHE	184.288	648.489	377.068	417.653	647.062	84.159	152.844	398.338	562.903
16.04.00. - OPERE VARIE	668.021	726.502	936.230	1.001.661	609.657	212.857	465.954	1.017.074	396.801
16.05.00. - TUTELA DELL'AMBIENTE E DIFESA DEL SUOLO	540.786	1.129.608	1.174.439	2.342.595	1.050.957	220.070	406.676	1.557.571	830.887
16.06.00. - ALTRI	3.608.064	4.715.008	3.266.582	4.336.024	3.907.772	3.267.145	1.036.453	951	640.626
TOTALE SEZIONE XVI	5.437.971	7.683.944	6.273.956	8.663.535	6.640.120	4.100.063	2.118.995	3.280.555	2.540.057

SEGRE ALLEGATO 'C' CONSUNTIVO 1997. - CLASSIFICAZIONE FUNZIONALE DELLE SPESE FINALI DELLO STATO
(MILLIONI DI LIRE)

	PREVISIONI INIZIALI COMPETENZA	PREVISIONI DEFINITIVE COMPETENZA	AUTORIZZAZ. INIZIALI CASSA	AUTORIZZAZ. DEFINITIVE CASSA	IMPEGNI	PAGAMENTI COMPETENZA	PAGAMENTI RESIDUI	RESIDUI PROVENIENTI ESERC. PREC.	RESIDUI NUOVA FORMAZIONE
- SEZIONE XVII - FINANZA REGIONALE E LOCALE									
17.01.01. - FONDO COMUNE DA RIPARTIRE FRA LE REGIONI A STATUTO ORDINARIO	4.438.000	4.391.484	2.055.006	3.101.527	4.391.484	2.734.389	47.872	23.030	1.657.096
17.01.02. - FONDO ORDINAMENTO REGIONALE	20.413.000	20.760.589	15.260.000	15.648.542	15.342.748	11.903.595	40.953	1.302.562	3.439.153
17.01.04. - REGOLAZIONI CONTABILI CON LE REGIONI SICILIANA E SARDA	10.970.000	10.970.000	10.970.000	9.888.519	188.157	188.157	9.688.519	-	-
17.01.05. - REGOLAZIONI CONTABILI CON LE REGIONI A STATUTO ORDINARIO	460	460	460	460	-	-	-	-	-
17.01.06. - FUNZIONAMENTO DEGLI ORGANI REGIONALI	5.472	5.472	5.472	5.471	5.472	-	-	-	5.471
17.01.07. - FINANZIAMENTO DEI PROGRAMMI REGIONALI DI SVILUPPO	128.914	233.757	245.035	587.627	233.709	55.469	53.058	407.781	178.240
17.01.09. - ALTRI	1.098.763	787.693	779.390	1.046.420	770.630	30.505	48.568	556.810	740.125
17.01. - INTERVENTI A	37.054.609	37.149.455	29.315.363	30.278.566	20.932.200	14.912.115	9.878.970	2.290.183	6.020.085

SEGUE ALLEGATO 'C' CONSUNTIVO 1997. - CLASSIFICAZIONE FUNZIONALE DELLE SPESE FINALI DELLO STATO
(MILIONI DI LIRE)

	PREVISIONI INIZIALI COMPETENZA	PREVISIONI DEFINITIVE COMPETENZA	AUTORIZZAZ. INIZIALI CASSA	AUTORIZZAZ. DEFINITIVE CASSA	IMPEGNI	PAGAMENTI COMPETENZA	PAGAMENTI RESIDUI	RESIDUI PROVENIENTI ESERC. PREC.	RESIDUI NUOVA FORMAZIONE
FAVORE DELLE REGIONI									
17.02.00.		990	-	1.040	990	703	-	205	287
- INTERVENTI A FAVORE DI PROVINCE, COMUNI E ALTRI ENTI LOCALI									
17.02.01.				5					
- SOMME SOSTITUTIVE DI TRIBUTI, CONTRIBUTI E COMPARTECIPAZIONI									
17.02.02.	32.417.286	30.853.896	18.594.572	18.465.992	30.752.383	3.912.580	6.180	2.229.675	26.859.803
- FINANZIAMENTO BILANCI									
17.02.03.	427.091	3.745.247	610.555	2.078.165	3.747.169	150.738	138.007	804.418	3.596.431
- CONTRIBUTI VARI									
17.02.09.	3.892.326	3.689.373	3.910.625	3.930.472	3.530.154	3.267.800	174.987	376.239	262.354
- ALTRI									
17.02.	36.736.703	38.309.506	23.115.752	24.475.674	38.030.696	7.331.821	319.174	3.410.537	30.698.875
- INTERVENTI A FAVORE DI PROVINCE, COMUNI E ALTRI ENTI LOCALI									
TOTALE SEZIONE XVII	73.791.312	75.458.961	52.431.115	54.754.240	58.962.896	22.243.936	10.198.144	5.700.720	36.718.960

SEGUE ALLEGATO 'C' CONSUNTIVO 1997. - CLASSIFICAZIONE FUNZIONALE DELLE SPESE FINALI DELLO STATO
(MILIONI DI LIRE)

	PREVISIONI INIZIALI COMPETENZA	PREVISIONI DEFINITIVE COMPETENZA	AUTORIZZAZ. INIZIALI CASSA	AUTORIZZAZ. DEFINITIVE CASSA	IMPEGNI	PAGAMENTI COMPETENZA	PAGAMENTI RESIDUI	RESIDUI PROVENIENTI ESERC.PREC.	RESIDUI NUOVA FORMAZIONE
18.03. - PROTEZIONE CIVILE	16.891	337.667	168.310	574.962	337.553	153.584	127.232	492.724	183.969
TOTALE SEZIONE XVIII	3.741.345	4.672.314	4.921.209	7.413.049	4.420.906	2.647.077	2.488.915	3.059.707	1.773.829
- SEZIONE XIX - FONDI SPECIALI E DI RISERVA									
19.01.00. - FONDI SPECIALI PER PROVVEDIMENTI LEGISLATIVI IN CORSO	15.156.290	14.267.493	13.656.290	13.305.747	-	-	-	-	-
19.02.00. - FONDO DI RISERVA PER SPESE OBBLIGATORIE E D'ORDINE	2.800.000	384	2.800.000	220	-	-	-	-	-
19.03.00. - FONDO DI RISERVA PER LE SPESE IMPREVISTE	300.000	246	300.000	356	-	-	-	-	-
19.04.00. - FONDO PER RIASSEGNAZIONE DEI RESIDUI PASSIVI PERENTI	900.000	41	900.000	41	-	-	-	-	-
19.05.00. - ALTRI	4.676.557	1.247.858	4.676.557	2.528.184	500.000	-	-	-	500.000

SEGUE ALLEGATO 'C' CONSUNTIVO 1997. - CLASSIFICAZIONE FUNZIONALE DELLE SPESE FINALI DELLO STATO
(MILIONI DI LIRE)

	PREVISIONI INIZIALI COMPETENZA		AUTORIZZAZ. DEFINITIVE CASSA		IMPEGNI		PAGAMENTI COMPETENZA		PAGAMENTI RESIDUI		RESIDUI PROVENIENTI ESERC. PREC.		RESIDUI NUOVA FORMAZIONE
21.03													
- AMMORTAMENTI	1.077.673	1.127.673	1.077.673	1.197.673	1.126.278	977.718	148.560	-	148.560				148.560
21.06.00.													
- ALTRE SPESE	1.432.246	1.943.588	1.432.246	1.982.155	1.850.163	1.438.824	99.695	153	411.339				411.339
TOTALE SEZIONE XXI	28.785.042	24.614.452	43.144.533	27.290.635	18.107.954	15.480.501	7.378.105	706.625	2.627.453				2.627.453
- SEZIONE XXII - RIMBORSO DI PRESTITI													
22.01.01.													
- BUONI DEL TESORO POLIENNALI	119.402.801	118.902.802	119.411.210	118.998.718	103.989.501	103.935.480	24.357	82.217	54.022				54.022
22.01.02.													
- ALTRI ALL'INTERNO	129.816.457	124.011.652	129.818.087	124.019.048	123.734.330	123.723.362	3.960	12.665	10.967				10.967
22.01													
- DEBITO PUBBLICO	249.219.258	242.914.454	249.229.297	243.017.766	227.723.831	227.658.842	28.317	94.882	64.989				64.989
22.02.01.													
- MUTUI COL CONSORZIO DI CREDITO PER LE OPERE PUBBLICHE	275.000	275.000	275.000	275.000	275.000	275.000	-	-	-				-
22.02.02.													
- ALTRI ALL'INTERNO	6.076.121	7.421.310	6.076.121	8.114.524	7.700.509	7.684.502	443.756	-	16.006				16.006

SEGUE ALLEGATO 'C' CONSUNTIVO 1997. - CLASSIFICAZIONE FUNZIONALE DELLE SPESE FINALI DELLO STATO
(MILIONI DI LIRE)

	PREVISIONI INIZIALI COMPETENZA	AUTORIZZAZ. INIZIALI CASSA	AUTORIZZAZ. DEFINITIVE CASSA	IMPEGNI	PAGAMENTI COMPETENZA	PAGAMENTI RESIDUI	RESIDUI PROVENIENTI ESERC. PREC.	RESIDUI NUOVA FORMAZIONE	
22.02.03. - ALTRI ALL'ESTERO	877.740	877.740	758.627	751.707	717.527	195	-	34.180	
22.02. - ALTRI DEBITI	7.228.861	8.454.742	9.148.151	8.727.216	8.677.029	443.951	-	50.186	
TOTALE SEZIONE XXII	256.448.119	251.369.196	252.165.917	236.451.047	236.335.871	472.268	94.882	115.175	
TOTALE SPESE	960.999.828	1.019.762.573	908.182.284	985.646.619	930.671.374	800.288.964	65.484.448	45.150.228	130.382.409

ALLEGATO C/1

SPESE - VARIAZIONI 1997 PER PROVVEDIMENTI E SEZIONI

	COMPETENZA	CASSA
	(MILIONI DI LIRE)	
LEGGE N.801 DEL 1977		
ISTITUZIONE E ORDINAMENTO DEI SERVIZI PER LE INFORMAZIONI E LA SICUREZZA E DISCIPLINA DEL SEGRETO DI STATO		
SEZIONE II - DIFESA NAZIONALE	157.000	157.000
SEZIONE IV - SICUREZZA PUBBLICA	72.800	72.800
SEZIONE XIX - FONDI SPECIALI E DI RISERVA	-597.900	-597.900
SEZIONE XXI - ONERI NON RIPARTIBILI	368.100	368.100
TOTALE LEGGE	0	0
LEGGE N.385 DEL 1978		
ADEGUAMENTO DELLA DISCIPLINA DEI COMPENSI PER LAVORO STRAORDINARIO AI DIPENDENTI DELLO STATO		
SEZIONE I - AMMINISTRAZIONE GENERALE	108.203	107.947
SEZIONE II - DIFESA NAZIONALE	19.756	19.756
SEZIONE III - GIUSTIZIA	15.138	14.942
SEZIONE IV - SICUREZZA PUBBLICA	151	151
SEZIONE V - RELAZIONI INTERNAZIONALI	4.748	4.559
SEZIONE VI - ISTRUZIONE E CULTURA	17.144	16.278
SEZIONE VII - UNIVERSITA' E RICERCA SCIENTIFICA	2.092	2.092

SEGUE : ALLEGATO C/1

	COMPETENZA	CASSA
	(MILIONI DI LIRE)	
SEZIONE IX - LAVORO E PREVIDENZA SOCIALE	8.099	8.099
SEZIONE X - ASSISTENZA PUBBLICA	1.701	1.701
SEZIONE XI - IGIENE E SANITA'	4.052	4.006
SEZIONE XII - TRASPORTI, NAVIGAZIONE E COMUNICAZIONI	17.594	17.594
SEZIONE XIII - AGRICOLTURA E ALIMENTAZIONE	2.690	2.690
SEZIONE XIV - INDUSTRIA, COMMERCIO E ARTIGIANATO	2.676	2.626
SEZIONE XVI - OPERE ED INTERVENTI ECONOMICI NON ATTRIBUIBILI A PARTICOLARI SETTORI	6.757	6.757
SEZIONE XIX - FONDI SPECIALI E DI RISERVA	-210.800	-209.197
TOTALE LEGGE	0	0
LEGGE N.468 DEL 1978		
RIFORMA DI ALCUNE NORME DI CONTABILITA' GENERALE DELLO STATO IN MATERIA DI BILANCIO		
SEZIONE I - AMMINISTRAZIONE GENERALE	2.065.697	2.152.248
SEZIONE II - DIFESA NAZIONALE	637.166	1.413.118
SEZIONE III - GIUSTIZIA	72.005	122.595
SEZIONE IV - SICUREZZA PUBBLICA	347.631	342.910

SEGUE : ALLEGATO C/1

	COMPETENZA	CASSA
	(MILIONI DI LIRE)	
SEZIONE V - RELAZIONI INTERNAZIONALI	99.141	199.948
SEZIONE VI - ISTRUZIONE E CULTURA	353.356	770.330
SEZIONE VII - UNIVERSITA' E RICERCA SCIENTIFICA	39.527	952.537
SEZIONE VIII - EDILIZIA	259.114	420.471
SEZIONE IX - LAVORO E PREVIDENZA SOCIALE	840.519	856.063
SEZIONE X - ASSISTENZA PUBBLICA	161.515	185.213
SEZIONE XI - IGIENE E SANITA'	730.406	724.282
SEZIONE XII - TRASPORTI, NAVIGAZIONE E COMUNICAZIONI	271.151	1.242.446
SEZIONE XIII - AGRICOLTURA E ALIMENTAZIONE	-741.962	-623.322
SEZIONE XIV - INDUSTRIA, COMMERCIO E ARTIGIANATO	1.355.970	1.419.018
SEZIONE XV - INTERVENTI NELLE AREE DEPRESSE	676.196	1.220.057
SEZIONE XVI - OPERE ED INTERVENTI ECONOMICI NON ATTRIBUIBILI A PARTICOLARI SETTORI	588.613	601.383
SEZIONE XVII - FINANZA REGIONALE E LOCALE	186.629	1.205.536
SEZIONE XVIII - PROTEZIONE CIVILE E PUBBLICHE CALAMITA'		

SEGUE : ALLEGATO C/1

	COMPETENZA	CASSA
	(MILIONI DI LIRE)	
	336.064	635.117
SEZIONE XIX - FONDI SPECIALI E DI RISERVA	-3.405.329	-3.941.561
SEZIONE XX - INTERESSI DI DEBITI	0	27.153
SEZIONE XXI - ONERI NON RIPARTIBILI	74.112	130.110
SEZIONE XXII - RIMBORSO DI PRESTITI	150.000	150.015
TOTALE LEGGE	5.097.521	10.205.667
LEGGE N.730 DEL 1983		
DISPOSIZIONI PER LA FORMAZIONE DEL BILANCIO ANNUALE E PLURIENNALE DELLO STATO (LEGGE FINANZIARIA 1984)		
SEZIONE XVI - OPERE ED INTERVENTI ECONOMICI NON ATTRIBUIBILI A PARTICOLARI SETTORI	8.826	8.826
SEZIONE XVII - FINANZA REGIONALE E LOCALE	5.167	5.167
TOTALE LEGGE	13.993	13.993
LEGGE N.222 DEL 1985		
DISPOSIZIONI SUGLI ENTI E BENI ECCLESIASTICI IN ITALIA E PER IL SOSTENTAMENTO DEL CLERO CATTOLICO IN SERVIZIO NELLE DIOCESI		
SEZIONE I - AMMINISTRAZIONE GENERALE	32.000	0
SEZIONE VI - ISTRUZIONE E CULTURA	8.600	0
SEZIONE XVIII - PROTEZIONE CIVILE E PUBBLICHE CALAMITA'		

SEGUE : ALLEGATO C/1

	COMPETENZA	CASSA
	(MILIONI DI LIRE)	
	18.000	0
SEZIONE XIX - FONDI SPECIALI E DI RISERVA	-58.600	0
TOTALE LEGGE	0	0
LEGGE FINANZIARIA N.910 DEL 1986		
DISPOSIZIONI PER LA FORMAZIONE DEL BILANCIO ANNUALE E PLURIENNALE DELLO STATO (LEGGE FINANZIARIA 1987)		
SEZIONE XVIII - PROTEZIONE CIVILE E PUBBLICHE CALAMITA'		
	312.410	312.410
TOTALE LEGGE	312.410	312.410
LEGGE N.555 DEL 1988		
DISPOSIZIONI IN MATERIA DI INTERVENTI FINANZIARI PER IL SETTORI DELLO SPETTACOLO		
SEZIONE VI - ISTRUZIONE E CULTURA		
	8.042	7.750
SEZIONE XIV - INDUSTRIA, COMMERCIO E ARTIGIANATO		
	700	700
SEZIONE XXI - ONERI NON RIPARTIBILI		
	-8.742	-8.450
TOTALE LEGGE	0	0
LEGGE FINANZIARIA N.67 DEL 1988		
DISPOSIZIONI PER LA FORMAZIONE DEL BILANCIO ANNUALE E PLURIENNALE DELLO STATO (L.F. 88)		
SEZIONE XVII - FINANZA REGIONALE E LOCALE		
	20.000	20.000

SEGUE : ALLEGATO C/1

	COMPETENZA	CASSA
	(MILIONI DI LIRE)	
TOTALE LEGGE	20.000	20.000
LEGGI		
LEGGI N.160 DEL 1989		
CONVERSIONE IN LEGGE, CON MODIFICAZIONI, DEL DECRETO-LEGGE 4 MARZO 1989, N. 77, RECANTE DISPOSIZIONI URGENTI IN MATERIA DI TRASPORTI E DI CONCESSIONI MARITTIME		
SEZIONE IX - LAVORO E PREVIDENZA SOCIALE	24.650	24.650
SEZIONE XII - TRASPORTI, NAVIGAZIONE E COMUNICAZIONI	-24.650	-24.650
TOTALE LEGGE	0	0
LEGGI N.157 DEL 1992		
NORME PER LA PROTEZIONE DELLA FAUNA SELVATICA OMEOTERMA E PER IL PRELIEVO VENATORIO		
SEZIONE XIII - AGRICOLTURA E ALIMENTAZIONE	9.000	4.050
SEZIONE XIX - FONDI SPECIALI E DI RISERVA	-9.000	-4.050
TOTALE LEGGE	0	0
DECRETI		
DECRETO LEGISLATIVO N.502 DEL 1992		
RIORDINO DELLA DISCIPLINA IN MATERIA SANITARIA A NORMA DELL'ARTICOLO 1 DELLA LEGGI 23 OTTOBRE 1992, N. 421		
SEZIONE VII - UNIVERSITA' E RICERCA SCIENTIFICA	319.130	316.700

	SEGUE : ALLEGATO C/1	
	COMPETENZA	CASSA
	(MILIONI DI LIRE)	
SEZIONE XI - IGIENE E SANITA'	-319.130	-323.350
TOTALE LEGGE	0	-6.650
LEGGI N. 432 DEL 1993		
ISTITUZIONE DEL FONDO PER L'AMMORTAMENTO DEI TITOLI DI STATO		
SEZIONE I - AMMINISTRAZIONE GENERALE	41.633.071	41.633.071
TOTALE LEGGE	41.633.071	41.633.071
LEGGI N. 559 DEL 1993		
DISCIPLINA DELLA SOPPRESSIONE DELLE GESTIONI FUORI BILANCIO NELL'AMBITO DELLE AMMINISTRAZIONI DELLO STATO.		
SEZIONE I - AMMINISTRAZIONE GENERALE	1.435	1.435
TOTALE LEGGE	1.435	1.435
DECRETO LEGISLATIVO N. 96 DEL 1993		
TRASFERIMENTO DEI SOPPRESSI DIPARTIMENTO PER GLI INTERVENTI STRAORDINARI NEL MEZZOGIORNO E AGENZIA PER LA PROMOZIONE DELLO SVILUPPO DEL MEZZOGIORNO, IN ATTUAZIONE DELL'ARTICOLO 3 DELLA LEGGE 19 DICEMBRE 1992, N. 488		
SEZIONE I - AMMINISTRAZIONE GENERALE	1.170	1.170
SEZIONE XV - INTERVENTI NELLE AREE DEPRESSE	-101.170	-34.170
SEZIONE XVIII - PROTEZIONE CIVILE E PUBBLICHE CALAMITA'	100.000	33.000

SEGUE : ALLEGATO C/1

	COMPETENZA	CASSA
	(MILIONI DI LIRE)	
TOTALE LEGGE	0	0
LEGGI N. 133 DEL 1994		
ULTERIORI INTERVENTI CORRETTIVI DI FINANZA PUBBLICA PER L'ANNO 1994		
SEZIONE I - AMMINISTRAZIONE GENERALE		
	-4.252	0
TOTALE LEGGE	-4.252	0
LEGGI N. 644 DEL 1994		
INTERVENTI URGENTI A SOSTEGNO DELL'ECONOMIA		
SEZIONE XIV - INDUSTRIA, COMMERCIO E ARTIGIANATO		
	620.598	150.000
TOTALE LEGGE	620.598	150.000
LEGGI N. 549 DEL 1995		
MISURE DI RAZIONALIZZAZIONE DELLA FINANZA PUBBLICA		
SEZIONE VI - ISTRUZIONE E CULTURA		
	-2.000	-1.385
SEZIONE IX - LAVORO E PREVIDENZA SOCIALE		
	2.000	1.385
TOTALE LEGGE	0	0
LEGGI N. 525 DEL 1996		
NORME IN MATERIA DI PERSONALE AMMINISTRATIVO DEL MINISTERO DI GRAZIA E GIUSTIZIA E DELLE MAGISTRATURE SPECIALI		

SEGUE : ALLEGATO C/1

	COMPETENZA	CASSA
	(MILIONI DI LIRE)	
SEZIONE I - AMMINISTRAZIONE GENERALE	46.137	46.137
SEZIONE II - DIFESA NAZIONALE	2.121	2.121
SEZIONE III - GIUSTIZIA	318.139	318.139
TOTALE LEGGE	366.397	366.397
LEGGI N. 558 DEL 1996		
NORME PER IL SOSTEGNO DELL'ATTIVITA' DELLA DELEGAZIONE GENERALE PALESTINESE IN ITALIA E PER L'AUTORIZZAZIONE AD AMMINISTRAZIONI PUBBLICHE E AD ENTI DI PROMOZIONE COMMERCIALE E DI PROTEZIONE ASSICURATIVA AD OPERARE NEI TERRITORI PALESTINESI DELLA CISGIORDANIA E DI GAZA		
SEZIONE V - RELAZIONI INTERNAZIONALI	500	500
SEZIONE XIX - FONDI SPECIALI E DI RISERVA	-500	-500
TOTALE LEGGE	0	0
LEGGI N. 608 DEL 1996		
DISPOSIZIONI URGENTI IN MATERIA DI LAVORI SOCIALMENTE UTILI, DI INTERVENTI A SOSTEGNO DEL REDDITO E NEL SETTORE PREVIDENZIALE		
SEZIONE IX - LAVORO E PREVIDENZA SOCIALE	400.000	200.000
TOTALE LEGGE	400.000	200.000
LEGGI N. 651 DEL 1996		
MISURE URGENTI PER IL GRANDE GIUBILEO DEL 2000		

SEGUE : ALLEGATO C/1

	COMPETENZA	CASSA
	(MILIONI DI LIRE)	
SEZIONE I - AMMINISTRAZIONE GENERALE	6.000	6.000
SEZIONE IV - SICUREZZA PUBBLICA	54.230	54.230
SEZIONE VI - ISTRUZIONE E CULTURA	331.814	327.315
SEZIONE XVII - FINANZA REGIONALE E LOCALE	3.107.957	3.112.455
TOTALE LEGGE	3.500.001	3.500.000
LEGGES N.662 DEL 1996		
MISURE DI RAZIONALIZZAZIONE DELLA FINANZA PUBBLICA.		
SEZIONE IX - LAVORO E PREVIDENZA SOCIALE	3.135.000	3.135.000
TOTALE LEGGE	3.135.000	3.135.000
LEGGES N.667 DEL 1996		
DIFFERIMENTO DI TERMINI PREVISTI DA DISPOSIZIONI LEGISLATIVE CONCERNENTI IL MINISTERO DEGLI AFFARI ESTERI E NORME RELATIVE AD IMPEGNI INTERNAZIONALI		
SEZIONE V - RELAZIONI INTERNAZIONALI	3.890	3.890
SEZIONE XIX - FONDI SPECIALI E DI RISERVA	-3.890	-3.890
TOTALE LEGGE	0	0
LEGGES N.671 DEL 1996		
CELEBRAZIONE NAZIONALE DEL BICENTENARIO DELLA PRIMA BANDIERA NAZIONALE		

SEGUE : ALLEGATO C/1

	COMPETENZA	CASSA
	(MILIONI DI LIRE)	
SEZIONE I - AMMINISTRAZIONE GENERALE	5.000	5.000
SEZIONE XIX - FONDI SPECIALI E DI RISERVA	-5.000	-5.000
TOTALE LEGGE	0	0
LEGGI N. 675 DEL 1996		
TUTELA DELLE PERSONE E DI ALTRI SOGGETTI RISPETTO AL TRATTAMENTO DEI DATI PERSONALI		
SEZIONE III - GIUSTIZIA	8.029	8.029
SEZIONE XIX - FONDI SPECIALI E DI RISERVA	-8.029	-8.029
TOTALE LEGGE	0	0
LEGGI N. 678 DEL 1996		
PROROGA DEL CONTRIBUTO A FAVORE DEL CENTRO NAZIONALE DI PREVENZIONE E DIFESA SOCIALE DI MILANO, ASSOCIAZIONE DOTATA DI STATUTO CONSULTIVO DEL CONSIGLIO ECONOMICO E SOCIALE DELLE NAZIONI UNITE		
SEZIONE X - ASSISTENZA PUBBLICA	300	300
SEZIONE XIX - FONDI SPECIALI E DI RISERVA	-150	-150
TOTALE LEGGE	150	150
LEGGI N. 679 DEL 1996		
CONTRIBUTO STATALE A FAVORE DELLE ASSOCIAZIONI NAZIONALI DI PROMOZIONE SOCIALE		
SEZIONE X - ASSISTENZA PUBBLICA	4.000	4.000

SEGUE : ALLEGATO C/1

	COMPETENZA	CASSA
	(MILIONI DI LIRE)	
TOTALE LEGGE	4.000	4.000
LEGGI		
LEGGI N.681 DEL 1996		
FINANZIAMENTO DEL CENSIMENTO INTERMEDIO DELL'INDUSTRIA E DEI SERVIZI NELL'ANNO 1996		
SEZIONE I - AMMINISTRAZIONE GENERALE	48.000	48.000
TOTALE LEGGE	48.000	48.000
DECRETI		
DECRETO LEGGE N.307 DEL 1996		
DISPOSIZIONI URGENTI PER L'UTILIZZAZIONE IN CONTO RESIDUI DEI FONDI STANZIATI PER IL FINANZIAMENTO DEI PROGETTI FINALIZZATI PER LA PUBBLICA AMMINISTRAZIONE, NONCHE' DELLE SPESE PER IL FUNZIONAMENTO DELL'AUTORITA' PER L'INFORMATICA		
SEZIONE I - AMMINISTRAZIONE GENERALE	-9.300	0
SEZIONE III - GIUSTIZIA	4.500	0
SEZIONE IX - LAVORO E PREVIDENZA SOCIALE	800	0
SEZIONE XIII - AGRICOLTURA E ALIMENTAZIONE	3.000	0
SEZIONE XIV - INDUSTRIA, COMMERCIO E ARTIGIANATO	1.000	0
TOTALE LEGGE	0	0
DECRETO LEGGE N.408 DEL 1996		
INTERVENTI URGENTI PER LA SALVAGUARDIA DI VENEZIA E DELLA SUA LAGUNA, NONCHE' PER L'AEROPORTO INTERNAZIONALE GALILEO GALILEI		

SEGUE : ALLEGATO C/1

	COMPETENZA	CASSA
	(MILIONI DI LIRE)	
DI PISA		
SEZIONE XII - TRASPORTI, NAVIGAZIONE E COMUNICAZIONI	3.500	3.500
SEZIONE XVI - OPERE ED INTERVENTI ECONOMICI NON ATTRIBUIBILI A PARTICOLARI SETTORI	-3.500	-3.500
TOTALE LEGGE	0	0
DECRETO LEGGE N.630 DEL 1996		
FINANZIAMENTO DEI DISAVANZI DELLE AZIENDE UNITA' SANITARIE LOCALI AL 31 DICEMBRE 1994 E COPERTURA DELLA SPESA FARMACEUTICA PER IL 1996		
SEZIONE XIX - FONDI SPECIALI E DI RISERVA	-700.000	-700.000
SEZIONE XX - INTERESSI DI DEBITI	550.000	550.000
SEZIONE XXII - RIMBORSO DI PRESTITI	150.000	150.000
TOTALE LEGGE	0	0
DECRETO LEGGE N.669 DEL 1996		
DISPOSIZIONI URGENTI IN MATERIA TRIBUTARIA, FINANZIARIA E CONTABILE A COMPLETAMENTO DELLA MANOVRA DI FINANZA PUBBLICA PER L'ANNO 1997		
SEZIONE VI - ISTRUZIONE E CULTURA	35.000	35.000
SEZIONE XII - TRASPORTI, NAVIGAZIONE E COMUNICAZIONI	12.500	12.500

SEGUE : ALLEGATO C/1

	COMPETENZA	CASSA
	(MILIONI DI LIRE)	
SEZIONE XIX - FONDI SPECIALI E DI RISERVA	4.270.000	4.270.000
TOTALE LEGGE	4.317.500	4.317.500
LEGGE DI BILANCIO N.664 DEL 1996		
BILANCIO DI PREVISIONE DELLO STATO PER L'ANNO FINANZIARIO 1997 E BILANCIO PLURIENNALE PER IL TRIENNIO 1997-1999.		
SEZIONE I - AMMINISTRAZIONE GENERALE	1.086.324	1.008.958
SEZIONE II - DIFESA NAZIONALE	129.839	117.875
SEZIONE III - GIUSTIZIA	33.433	30.415
SEZIONE IV - SICUREZZA PUBBLICA	178.580	172.832
SEZIONE V - RELAZIONI INTERNAZIONALI	-8.686	-7.533
SEZIONE VI - ISTRUZIONE E CULTURA	53.680	86.117
SEZIONE VII - UNIVERSITA' E RICERCA SCIENTIFICA	188.545	195.531
SEZIONE VIII - EDILIZIA	6.048	11.950
SEZIONE IX - LAVORO E PREVIDENZA SOCIALE	1.780.664	1.778.343
SEZIONE X - ASSISTENZA PUBBLICA	1.720	1.720
SEZIONE XI - IGIENE E SANITA'	14.703	15.680
SEZIONE XII - TRASPORTI, NAVIGAZIONE E COMUNICAZIONI		

SEGUE : ALLEGATO C/1		
	COMPETENZA	CASSA
	(MILIONI DI LIRE)	
	12.493	-7.932
SEZIONE XIII - AGRICOLTURA E ALIMENTAZIONE	-1.442	-1.345
SEZIONE XIV - INDUSTRIA, COMMERCIO E ARTIGIANATO	29.398	20.235
SEZIONE XV - INTERVENTI NELLE AREE DEPRESSE	0	23.219
SEZIONE XVI - OPERE ED INTERVENTI ECONOMICI NON ATTRIBUIBILI A PARTICOLARI SETTORI	444.845	52.455
SEZIONE XVII - FINANZA REGIONALE E LOCALE	-420.800	-20.127
SEZIONE XVIII - PROTEZIONE CIVILE E PUBBLICHE CALAMITA'	-22.660	-48.485
SEZIONE XIX - FONDI SPECIALI E DI RISERVA	-2.427.686	-2.418.909
SEZIONE XXI - ONERI NON RIPARTIBILI	-1.079.000	-1.011.000
TOTALE LEGGE	-2	-1
LEGGE N.2 DEL 1997		
NORME PER LA REGOLAMENTAZIONE DELLA CONTRIBUZIONE VOLONTARIA AI MOVIMENTI O PARTITI POLITICI		
SEZIONE I - AMMINISTRAZIONE GENERALE	160.000	160.000
SEZIONE XIX - FONDI SPECIALI E DI RISERVA	-160.000	-160.000
TOTALE LEGGE	0	0

SEGUE : ALLEGATO C/1

	COMPETENZA	CASSA
	(MILIONI DI LIRE)	
LEGGE N.17 DEL 1997		
RATIFICA ED ESECUZIONE DELLO SCAMBIO DI LETTERE TRA IL GOVERNO DELLA REPUBBLICA ITALIANA E L'ORGANIZZAZIONE DELLE NAZIONI UNITE RELATIVO AL TRASFERIMENTO DELLA SEDE DA ROMA A TORINO DEL CENTRO INTERREGIONALE DELLE NAZIONI UNITE PER LA RICERCA IN MATERIA DI CRIMINALITA' E GIUSTIZIA (UNICRI), FIRMATE RISPETTIVAMENTE A ROMA ED A VIENNA IL 16 MAGGIO 1995		
SEZIONE V - RELAZIONI INTERNAZIONALI	1.300	1.300
SEZIONE XIX - FONDI SPECIALI E DI RISERVA	-150	-150
TOTALE LEGGE	1.150	1.150
LEGGE N.18 DEL 1997		
RATIFICA ED ESECUZIONE DELL'ACCORDO TRA IL GOVERNO DELLA REPUBBLICA ITALIANA E L'ORGANIZZAZIONE MONDIALE DELLA SANITA' (OMS), FATTO A ROMA IL 17 LUGLIO 1995		
SEZIONE XI - IGIENE E SANITA'	66	66
SEZIONE XVI - OPERE ED INTERVENTI ECONOMICI NON ATTRIBUIBILI A PARTICOLARI SETTORI	340	340
SEZIONE XIX - FONDI SPECIALI E DI RISERVA	-203	-203
TOTALE LEGGE	203	203
LEGGE N.19 DEL 1997		
RATIFICA ED ESECUZIONE DELLA CONVENZIONE FRA L'ITALIA E LA SVIZZERA PER LA DISCIPLINA DELLA NAVIGAZIONE SUL LAGO MAGGIORE E SUL LAGO DI LUGANO, CON ALLEGATI, FATTA SUL LAGO		

SEGUE : ALLEGATO C/1

	COMPETENZA	CASSA
	(MILIONI DI LIRE)	
MAGGIORE IL 2 DICEMBRE 1992		
SEZIONE V - RELAZIONI INTERNAZIONALI	24	24
SEZIONE XIX - FONDI SPECIALI E DI RISERVA	-12	-12
TOTALE LEGGE	12	12
LEGGE N.21 DEL 1997		
CONVERSIONE IN LEGGE, CON MODIFICAZIONI, DEL DECRETO-LEGGE 13 DICEMBRE 1996, N. 630, RECANTE FINANZIAMENTO DEI DISAVANZI DELLE AZIENDE UNITA' SANITARIE LOCALI AL 31 DICEMBRE 1994 E COPERTURA DELLA SPESA FARMACEUTICA PER IL 1996		
SEZIONE XI - IGIENE E SANITA'	5.000.000	5.000.000
TOTALE LEGGE	5.000.000	5.000.000
LEGGE N.30 DEL 1997		
CONVERSIONE IN LEGGE, CON MODIFICAZIONI, DEL DECRETO-LEGGE 31 DICEMBRE 1996, N. 669, RECANTE DISPOSIZIONI URGENTI IN MATERIA TRIBUTARIA, FINANZIARIA E CONTABILE A COMPLETAMENTO DELLA MANOVRA DI FINANZA PUBBLICA PER L'ANNO 1997		
SEZIONE IX - LAVORO E PREVIDENZA SOCIALE	1.326.000	1.326.000
SEZIONE XIX - FONDI SPECIALI E DI RISERVA	-1.028.000	-1.028.000
SEZIONE XXI - ONERI NON RIPARTIBILI	160.000	160.000
TOTALE LEGGE	458.000	458.000

SEGUE : ALLEGATO C/1

	COMPETENZA	CASSA
	(MILIONI DI LIRE)	
LEGGI N.31 DEL 1997		
RATIFICA ED ESECUZIONE DELL'ACCORDO EUROPEO CHE ISTITUISCE UN'ASSOCIAZIONE TRA LE COMUNITA' EUROPEE ED I LORO STATI MEMBRI, DA UNA PARTE, E LO STATO DI ISRAELE, DALL'ALTRA, CON CINQUE PROTOCOLLI, SETTE ALLEGATI, ATTO FINALE CON DICHIARAZIONI E SCAMBI DI LETTERE, FATTO A LUSSEMBURGO IL 20 NOVEMBRE 1995		
SEZIONE V - RELAZIONI INTERNAZIONALI	16	16
SEZIONE XIX - FONDI SPECIALI E DI RISERVA	-8	-8
TOTALE LEGGE	8	8
LEGGI N.35 DEL 1997		
RATIFICA ED ESECUZIONE DELL'ACCORDO EUROMEDITERRANEO CHE ISTITUISCE UN'ASSOCIAZIONE TRA LA COMUNITA' EUROPEA E I SUOI STATI MEMBRI, DA UNA PARTE, E LA REPUBBLICA TUNISINA DALL'ALTRA, CON CINQUE PROTOCOLLI, SETTE ALLEGATI E ATTO FINALE, FATTO A BRUXELLES IL 17 LUGLIO 1995		
SEZIONE I - AMMINISTRAZIONE GENERALE	7	7
SEZIONE XIX - FONDI SPECIALI E DI RISERVA	-7	-7
TOTALE LEGGE	0	0
LEGGI N.53 DEL 1997		
DISPOSIZIONI URGENTI PER LA SALVAGUARDIA DELLA TORRE DI PISA		
SEZIONE VI - ISTRUZIONE E CULTURA	6.000	6.000
SEZIONE XIX - FONDI SPECIALI E DI RISERVA	-6.000	-6.000

SEGUE : ALLEGATO C/1

	COMPETENZA	CASSA
	(MILIONI DI LIRE)	
TOTALE LEGGE	0	0
LEGGI N.63 DEL 1997		
RATIFICA ED ESECUZIONE DELL'ACCORDO DI PARTENARIATO E DI COOPERAZIONE TRA LE COMUNITA' EUROPEE ED I LORO STATI MEMBRI, DA UNA PARTE, E LA REPUBBLICA DEL KAZAKISTAN, DALL'ALTRA, CON TRE ALLEGATI, PROTOCOLLO RELATIVO ALL'ASSISTENZA RECIPROCA TRA LE AUTORITA' AMMINISTRATIVE IN MATERIA DOGANALE, ATTO FINALE, FATTO A BRUXELLES IL 23 GENNAIO 1995		
SEZIONE I - AMMINISTRAZIONE GENERALE	14	14
SEZIONE XIX - FONDI SPECIALI E DI RISERVA	-14	-14
TOTALE LEGGE	0	0
LEGGI N.64 DEL 1997		
RATIFICA ED ESECUZIONE DELL'ACCORDO DI PARTENARIATO E DI COOPERAZIONE TRA LE COMUNITA' EUROPEE ED I LORO STATI MEMBRI, DA UNA PARTE, E LA REPUBBLICA DI BIELORUSSIA, DALL'ALTRA, CON OTTO ALLEGATI, PROTOCOLLO RELATIVO ALL'ASSISTENZA RECIPROCA TRA LE AUTORITA' AMMINISTRATIVE IN MATERIA DOGANALE, ATTO FINALE E SCAMBIO DI LETTERE TRA LA COMUNITA' E LA REPUBBLICA DI BIELORUSSIA RELATIVO ALLO STABILIMENTO DI SOCIETA', FATTO A BRUXELLES IL 6 MARZO 1995		
SEZIONE I - AMMINISTRAZIONE GENERALE	10	10
SEZIONE XIX - FONDI SPECIALI E DI RISERVA	-10	-10
TOTALE LEGGE	0	0

SEGUE : ALLEGATO C/1

	COMPETENZA	CASSA
	(MILIONI DI LIRE)	
LEGGI N.65 DEL 1997		
RATIFICA ED ESECUZIONE DELL'ACCORDO DI PARTENARIATO E DI COOPERAZIONE TRA LE COMUNITA' EUROPEE E I LORO STATI MEMBRI, DA UNA PARTE, E L'UCRAINA, DALL'ALTRA, CON ALLEGATI, PROTOCOLLO, DICHIARAZIONI, FATTO A LUSSEMBURGO IL 14 GIUGNO 1994, ED UNO SCAMBIO DI LETTERE EFFETTUATO A LISBONA IL 17 DICEMBRE 1994		
SEZIONE V - RELAZIONI INTERNAZIONALI	20	20
SEZIONE XIX - FONDI SPECIALI E DI RISERVA	-10	-10
TOTALE LEGGE	10	10
LEGGI N.66 DEL 1997		
RATIFICA ED ESECUZIONE DELL'ACCORDO EUROPEO CHE ISTITUISCE UN'ASSOCIAZIONE TRA LE COMUNITA' EUROPEE ED I LORO STATI MEMBRI, DA UNA PARTE, E LA REPUBBLICA DI LITUANIA, DALL'ALTRA, CON CINQUE PROTOCOLLI, VENTI ALLEGATI E ATTO FINALE, FATTO A LUSSEMBURGO IL 12 GIUGNO 1995		
SEZIONE V - RELAZIONI INTERNAZIONALI	18	18
SEZIONE XIX - FONDI SPECIALI E DI RISERVA	-9	-9
TOTALE LEGGE	9	9
LEGGI N.71 DEL 1997		
RATIFICA ED ESECUZIONE DELL'ACCORDO EUROPEO CHE ISTITUISCE UN'ASSOCIAZIONE TRA LE COMUNITA' EUROPEE ED I LORO STATI MEMBRI, DA UNA PARTE, E LA REPUBBLICA DI ESTONIA, DALL'ALTRA, CON ATTO FINALE, CINQUE PROTOCOLLI E ALLEGATI, FATTO A LUSSEMBURGO IL 12 GIUGNO 1995		

SEGUE : ALLEGATO C/1

	COMPETENZA	CASSA
	(MILIONI DI LIRE)	
SEZIONE V - RELAZIONI INTERNAZIONALI	28	28
SEZIONE XIX - FONDI SPECIALI E DI RISERVA	-14	-14
TOTALE LEGGE	14	14
LEGGES N.72 DEL 1997		
PARTECIPAZIONE ITALIANA ALLA MISSIONE DI PACE NELLA CITTA' DI HEBRON. PROROGA DELLA PARTECIPAZIONE ITALIANA ALLA MISSIONE IN BOSNIA-ERZEGOVINA		
SEZIONE II - DIFESA NAZIONALE	830	830
SEZIONE IV - SICUREZZA PUBBLICA	1.275	1.275
SEZIONE VIII - EDILIZIA	20	20
SEZIONE XIX - FONDI SPECIALI E DI RISERVA	-2.125	-2.125
TOTALE LEGGE	0	0
LEGGES N.80 DEL 1997		
RATIFICA ED ESECUZIONE DELL'ACCORDO EUROPEO CHE ISTITUISCE UN'ASSOCIAZIONE TRA LE COMUNITA' EUROPEE ED I LORO STATI MEMBRI, DA UNA PARTE, E LA REPUBBLICA DI LETTONIA, DALL'ALTRA, CON CINQUE PROTOCOLLI, DICHIARAZIONI, FATTO ALLEGATI, ATTO FINALE E DICHIARAZIONI, FATTO A LUSSEMBURGO IL 12 GIUGNO 1995		
SEZIONE V - RELAZIONI INTERNAZIONALI	22	22
SEZIONE XIX - FONDI SPECIALI E DI RISERVA	-11	-11

SEGUE : ALLEGATO C/1

	COMPETENZA	CASSA
	(MILIONI DI LIRE)	
TOTALE LEGGE	11	11
LEGGI N.81 DEL 1997		
CONVERSIONE IN LEGGE, CON MODIFICAZIONI, DEL DECRETO-LEGGE 31 GENNAIO 1997, N. 11, RECANTE MISURE STRAORDINARIE PER LA CRISI DEL SETTORE LATTIERO-CASEARIO ED ALTRI INTERVENTI URGENTI A FAVORE DELL'AGRICOLTURA		
SEZIONE XIII - AGRICOLTURA E ALIMENTAZIONE	104.000	104.000
SEZIONE XV - INTERVENTI NELLE AREE DEPRESSE	339.000	339.000
SEZIONE XIX - FONDI SPECIALI E DI RISERVA	-448.000	-448.000
SEZIONE XX - INTERESSI DI DEBITI	5.000	5.000
TOTALE LEGGE	0	0
LEGGI N.83 DEL 1997		
RATIFICA ED ESECUZIONE DELL'ACCORDO DI PARTENARIATO E DI COOPERAZIONE TRA LE COMUNITA' EUROPEE ED I LORO STATI MEMBRI, DA UNA PARTE, E LA REPUBBLICA DI MOLDAVIA, DALL'ALTRA, CON CINQUE ALLEGATI, PROTOCOLLO RELATIVO ALL'ASSISTENZA TRA LE AUTORITA' AMMINISTRATIVE IN MATERIA DOGANALE, ATTO FINALE E DICHIARAZIONI, CON SCAMBIO DI LETTERE, FATTO A BRUXELLES IL 28 NOVEMBRE 1994.		
SEZIONE I - AMMINISTRAZIONE GENERALE	13	13
SEZIONE XIX - FONDI SPECIALI E DI RISERVA	-13	-13
TOTALE LEGGE	0	0

SEGUE : ALLEGATO C/1

	COMPETENZA	CASSA
	(MILIONI DI LIRE)	
LEGGI N.84 DEL 1997		
RATIFICA ED ESECUZIONE DELL'ACCORDO CHE ISTITUISCE UN PARTENARIATO ED UNA COOPERAZIONE TRA LE COMUNITA' EUROPEE ED I LORO STATI MEMBRI, DA UN LATO, E LA REPUBBLICA DEL KIRGHIZISTAN, DALL'ALTRO, CON DUE ALLEGATI, PROTOCOLLO RELATIVO ALL' ASSISTENZA RECIPROCA IN MATERIA DOGANALE, ATTO FINALE E SCAMBIO DI LETTERE, FATTO A BRUXELLES IL 9 FEBBRAIO 1995		
SEZIONE I - AMMINISTRAZIONE GENERALE	14	14
SEZIONE XIX - FONDI SPECIALI E DI RISERVA	-14	-14
TOTALE LEGGE	0	0
LEGGI N.85 DEL 1997		
DISPOSIZIONI IN MATERIA DI AVANZAMENTO DI UFFICIALI DELLE FORZE ARMATE E DELL'ARMA DEI CARABINIERI, NONCHE' ADEGUAMENTO DEL TRATTAMENTO ECONOMICO DEGLI UFFICIALI DELLE FORZE ARMATE E QUALIFICHE EQUIPARATE DELLE FORZE DI POLIZIA		
SEZIONE I - AMMINISTRAZIONE GENERALE	10.398	10.398
SEZIONE II - DIFESA NAZIONALE	48.185	48.185
SEZIONE III - GIUSTIZIA	480	480
SEZIONE IV - SICUREZZA PUBBLICA	19.396	19.396
SEZIONE XIX - FONDI SPECIALI E DI RISERVA	-78.459	-78.459
TOTALE LEGGE	0	0

SEGUE : ALLEGATO C/1

	COMPETENZA	CASSA
	(MILIONI DI LIRE)	
LEGGI N.93 DEL 1997		
NORME DI ATTUAZIONE E MODIFICHE DELLA LEGGE 18 NOVEMBRE 1995, N. 496 CONCERNENTE LA CONVENZIONE SULLA PROIBIZIONE DELLO SVILUPPO, PRODUZIONE, IMMAGAZZINAGGIO ED USO DI ARMI CHIMICHE E SULLA LORO DISTRUZIONE, CON ANNESSI, ADOTTATA A PARIGI IL 13 GENNAIO 1993		
SEZIONE V - RELAZIONI INTERNAZIONALI	5.000	5.000
SEZIONE XIV - INDUSTRIA, COMMERCIO E ARTIGIANATO	1.915	1.915
SEZIONE XIX - FONDI SPECIALI E DI RISERVA	-6.915	-6.915
TOTALE LEGGE	0	0
LEGGI N.105 DEL 1997		
RATIFICA ED ESECUZIONE DELL'ACCORDO CULTURALE TRA IL GOVERNO DELLA REPUBBLICA ITALIANA ED IL GOVERNO DELLA MALAYSIA, FATTO A KUCHING IL 17 FEBBRAIO 1990		
SEZIONE VI - ISTRUZIONE E CULTURA	475	475
SEZIONE VII - UNIVERSITA' E RICERCA SCIENTIFICA	9	9
SEZIONE XIX - FONDI SPECIALI E DI RISERVA	-242	-242
TOTALE LEGGE	242	242
LEGGI N.134 DEL 1997		

SEGUE : ALLEGATO C/1

	COMPETENZA	CASSA
	(MILIONI DI LIRE)	
PROROGA DELLE DISPOSIZIONI DELLA LEGGE 14 LUGLIO 1993, N. 249, PER LA CELEBRAZIONE DEL 50° ANNIVERSARIO DELLA PROCLAMAZIONE DELLA REPUBBLICA, DELL'ELEZIONE DELL'ASSEMBLEA COSTITUENTE E DELLA PROMULGAZIONE DELLA COSTITUZIONE		
SEZIONE I - AMMINISTRAZIONE GENERALE	5.000	5.000
SEZIONE XIX - FONDI SPECIALI E DI RISERVA	-5.000	-5.000
TOTALE LEGGE	0	0
LEGGI N.135 DEL 1997		
CONVERSIONE IN LEGGE, CON MODIFICAZIONI, DEL DECRETO-LEGGE 25 MARZO 1997, N. 67, RECANTE DISPOSIZIONI URGENTI PER FAVORIRE L'OCCUPAZIONE		
SEZIONE IX - LAVORO E PREVIDENZA SOCIALE	3.000	3.000
SEZIONE XII - TRASPORTI, NAVIGAZIONE E COMUNICAZIONI	100.000	100.000
SEZIONE XVI - OPERE ED INTERVENTI ECONOMICI NON ATTRIBUIBILI A PARTICOLARI SETTORI	8.600	8.600
SEZIONE XIX - FONDI SPECIALI E DI RISERVA	-111.600	-111.600
TOTALE LEGGE	0	0
LEGGI N.137 DEL 1997		
SANATORIA DEI DECRETI LEGGE RECANTE MODIFICHE AL DPR 17 MAGGIO 1988 N. 175, RELATIVO AI RISCHI DI INCIDENTI RILEVANTI CONNESSI CON DETERMINATE ATTIVITA' INDUSTRIALI		

SEGUE : ALLEGATO C/1

	COMPETENZA	CASSA
	(MILIONI DI LIRE)	
SEZIONE XVI - OPERE ED INTERVENTI ECONOMICI NON ATTRIBUIBILI A PARTICOLARI SETTORI	1.500	1.500
SEZIONE XVIII - PROTEZIONE CIVILE E PUBBLICHE CALAMITA'	1.040	1.040
SEZIONE XIX - FONDI SPECIALI E DI RISERVA	-2.540	-2.540
TOTALE LEGGE	0	0
LEGGI N.140 DEL 1997		
CONVERSIONE IN LEGGE, CON MODIFICAZIONI, DEL DECRETO-LEGGE 28 MARZO 1997, N. 79, RECANTE MISURE URGENTI PER IL RIEQUILIBRIO DELLA FINANZA PUBBLICA		
SEZIONE XIII - AGRICOLTURA E ALIMENTAZIONE	0	40.000
TOTALE LEGGE	0	40.000
LEGGI N.145 DEL 1997		
RATIFICA ED ESECUZIONE DELL'ACCORDO DI COLLABORAZIONE CULTURALE, SCIENTIFICA E TECNOLOGICA TRA IL GOVERNO DELLA REPUBBLICA ITALIANA ED IL GOVERNO DELLA REPUBBLICA DI LITUANIA, FATTO A VILNIUS IL 4 APRILE 1996		
SEZIONE V - RELAZIONI INTERNAZIONALI	100	100
SEZIONE VI - ISTRUZIONE E CULTURA	589	589
SEZIONE VII - UNIVERSITA' E RICERCA SCIENTIFICA	6	6

SEGUE : ALLEGATO C/1

	COMPETENZA	CASSA
	(MILIONI DI LIRE)	
SEZIONE XIX - FONDI SPECIALI E DI RISERVA	-695	-695
TOTALE LEGGE	0	0
LEGGE N.163 DEL 1997		
RATIFICA ED ESECUZIONE DELL'ACCORDO FRA IL GOVERNO DELLA REPUBBLICA ITALIANA E L'ORGANIZZAZIONE DELLE NAZIONI UNITE PER L'EDUCAZIONE, LA SCIENZA E LA CULTURA (UNESCO) IN MERITO ALL'UFFICIO REGIONALE PER LA SCIENZA E LA TECNOLOGIA PER L'EUROPA DI VENEZIA, FATTO A PARIGI IL 25 GENNAIO 1995, E SCAMBIO DI NOTE FATTO A PARIGI IL 22 E 23 LUGLIO 1996		
SEZIONE VI - ISTRUZIONE E CULTURA	2.500	2.500
SEZIONE XIX - FONDI SPECIALI E DI RISERVA	-2.500	-2.500
TOTALE LEGGE	0	0
LEGGE N.169 DEL 1997		
ADESIONE DELLA REPUBBLICA ITALIANA ALLA CONVENZIONE INTERNAZIONALE PER LA CONSERVAZIONE DEI TONNIDI DELL'ATLANTICO, CON ATTO FINALE ED ANNESSI, ADOTTATA DALLA CONFERENZA DEI PLENIPOTENZIARI A RIO DE JANEIRO TENUTASI DAL 2 AL 14 MAGGIO 1966 E AL PROTOCOLLO CON ATTO FINALE FATTO A PARIGI IL 9-10 LUGLIO 1984 NONCHE' ALL'ATTO FINALE ED AL PROTOCOLLO CON REGOLAMENTI INTERNO E FINANZIARIO FATTI A MADRID IL 4-5 GIUGNO 1992, E LORO ESECUZIONE		
SEZIONE XIII - AGRICOLTURA E ALIMENTAZIONE	200	200
SEZIONE XIX - FONDI SPECIALI E DI RISERVA	-200	-200

SEGUE : ALLEGATO C/1

	COMPETENZA	CASSA
	(MILIONI DI LIRE)	
TOTALE LEGGE	0	0
LEGGE N.170 DEL 1997		
RATIFICA ED ESECUZIONE DELLA CONVENZIONE DELLE NAZIONI UNITE SULLA LOTTA CONTRO LA DESERTIFICAZIONE NEI PAESI GRAVEMENTE COLPITI DALLA SICCAITA' E/O DALLA DESERTIFICAZIONE, IN PARTICOLARE IN AFRICA, CON ALLEGATI, FATTA A PARIGI IL 14 OTTOBRE 1994		
SEZIONE V - RELAZIONI INTERNAZIONALI	726	726
SEZIONE XIX - FONDI SPECIALI E DI RISERVA	-726	-726
TOTALE LEGGE	0	0
LEGGE N.174 DEL 1997		
PARTECIPAZIONE ITALIANA ALLE INIZIATIVE INTERNAZIONALI IN FAVORE DELL'ALBANIA		
SEZIONE II - DIFESA NAZIONALE	64.900	64.900
SEZIONE V - RELAZIONI INTERNAZIONALI	1.650	1.650
SEZIONE VI - ISTRUZIONE E CULTURA	450	450
SEZIONE VII - UNIVERSITA' E RICERCA SCIENTIFICA	900	900
SEZIONE X - ASSISTENZA PUBBLICA	20.000	20.000
SEZIONE XIX - FONDI SPECIALI E DI RISERVA	-87.900	-87.900
TOTALE LEGGE	0	0

SEGUE : ALLEGATO C/1

	COMPETENZA	CASSA
	(MILIONI DI LIRE)	
LEGGE N.179 DEL 1997		
MODIFICHE ALLA LEGGE 28 DICEMBRE 1993, N. 549, RECANTE MISURE A TUTELA DELL'OZONO STRATOSFERICO		
SEZIONE XVI - OPERE ED INTERVENTI ECONOMICI NON ATTRIBUIBILI A PARTICOLARI SETTORI		
	3.280	3.280
SEZIONE XIX - FONDI SPECIALI E DI RISERVA	-3.280	-3.280
TOTALE LEGGE	0	0
LEGGE N.191 DEL 1997		
RATIFICA ED ESECUZIONE DEL TRATTATO SUI RAPPORTI DI AMICIZIA E DI COLLABORAZIONE TRA LA REPUBBLICA ITALIANA E LA REPUBBLICA SLOVACCA, FATTO A ROMA IL 7 GIUGNO 1993		
SEZIONE V - RELAZIONI INTERNAZIONALI		
	38	38
SEZIONE XIX - FONDI SPECIALI E DI RISERVA	-19	-19
TOTALE LEGGE	19	19
LEGGE N.196 DEL 1997		
NORME IN MATERIA DI PROMOZIONE DELL'OCCUPAZIONE		
SEZIONE VI - ISTRUZIONE E CULTURA		
	26.000	26.000
SEZIONE IX - LAVORO E PREVIDENZA SOCIALE	245.000	245.000
SEZIONE XIX - FONDI SPECIALI E DI RISERVA	-271.000	-271.000

SEGUE : ALLEGATO C/1

	COMPETENZA	CASSA
	(MILIONI DI LIRE)	
TOTALE LEGGE	0	0
LEGGI N.199 DEL 1997		
RATIFICA ED ESECUZIONE DELL'ACCORDO TRA LA REPUBBLICA ITALIANA E LA REPUBBLICA SLOVENA SULLA REGOLAMENTAZIONE RECIPROCA DELL'AUTOTRASPORTO INTERNAZIONALE DI VIAGGIATORI E MERCI, FATTO A LUBIANA IL 29 MARZO 1993		
SEZIONE V - RELAZIONI INTERNAZIONALI	8	8
TOTALE LEGGE	8	8
LEGGI N.200 DEL 1997		
RATIFICA ED ESECUZIONE DELLA CONVENZIONE TRA IL GOVERNO DELLA REPUBBLICA ITALIANA ED IL GOVERNO DELLA REPUBBLICA DI SLOVENIA, CONCERNENTE L'ESERCIZIO DEL SERVIZIO FERROVIARIO ATTRAVERSO LA FRONTIERA DI STATO, CON DUE ALLEGATI, FATTA A ROMA IL 22 GIUGNO 1995		
SEZIONE V - RELAZIONI INTERNAZIONALI	16	16
SEZIONE XIX - FONDI SPECIALI E DI RISERVA	-8	-8
TOTALE LEGGE	8	8
LEGGI N.222 DEL 1997		
RATIFICA ED ESECUZIONE DELL'ACCORDO TRA IL GOVERNO DELLA REPUBBLICA ITALIANA ED IL GOVERNO DELLA FEDERAZIONE RUSSA SULLA COOPERAZIONE SCIENTIFICA E TECNOLOGICA, CON ALLEGATO RELATIVO ALLA PROPRIETA' INTELLETTUALE, FATTO A ROMA IL 14 DICEMBRE 1995		

SEGUE : ALLEGATO C/1

	COMPETENZA	CASSA
	(MILIONI DI LIRE)	
SEZIONE VI - ISTRUZIONE E CULTURA	412	412
SEZIONE XIX - FONDI SPECIALI E DI RISERVA	-412	-412
TOTALE LEGGE	0	0
LEGGI N.226 DEL 1997		
RATIFICA ED ESECUZIONE DELL'ACCORDO DI COLLABORAZIONE CULTURALE TRA IL GOVERNO DELLA REPUBBLICA ITALIANA ED IL GOVERNO DELLA REPUBBLICA DEL VENEZUELA, FATTO A CARACAS IL 17 OTTOBRE 1990		
SEZIONE V - RELAZIONI INTERNAZIONALI	25	25
SEZIONE VI - ISTRUZIONE E CULTURA	338	338
SEZIONE VII - UNIVERSITA' E RICERCA SCIENTIFICA	9	9
SEZIONE XIX - FONDI SPECIALI E DI RISERVA	-372	-372
TOTALE LEGGE	0	0
LEGGI N.228 DEL 1997		
DISPOSIZIONI URGENTI PER PREVENIRE E FRONTEGGIARE GLI INCENDI BOSCHIVI SUL TERRITORIO NAZIONALE, NONCHE' INTERVENTI IN MATERIA DI PROTEZIONE CIVILE, AMBIENTE E AGRICOLTURA		
SEZIONE VII - UNIVERSITA' E RICERCA SCIENTIFICA	9.500	9.500
SEZIONE XVII - FINANZA REGIONALE E LOCALE	-8.000	-8.000

SEGUE : ALLEGATO C/1

	COMPETENZA	CASSA
	(MILIONI DI LIRE)	
SEZIONE XVIII - PROTEZIONE CIVILE E PUBBLICHE CALAMITA'	-1.500	-1.500
TOTALE LEGGE	0	0
LEGGI N.232 DEL 1997		
RATIFICA ED ESECUZIONE DELL'ACCORDO DI PARTENARIATO E COOPERAZIONE TRA LE COMUNITA' EUROPEE ED I LORO STATI MEMBRI, DA UN LATO, E LA GEORGIA, DALL'ALTRO, CON CINQUE ALLEGATI, UN PROTOCOLLO E ATTO FINALE, FATTO A LUSSEMBURGO IL 22 APRILE 1996		
SEZIONE V - RELAZIONI INTERNAZIONALI	12	12
SEZIONE XIX - FONDI SPECIALI E DI RISERVA	-12	-12
TOTALE LEGGE	0	0
LEGGI N.233 DEL 1997		
DISPOSIZIONI DI SOLIDARIETA' PER GLI APPARTENENTI ALLE COMUNITA' EBRAICHE EX PERSEGUITATI PER MOTIVI RAZZIALI, AI FINI DELL'APPLICAZIONE DELLA LEGGE 24 MAGGIO 1970, N. 336, E SUCCESSIVE MODIFICAZIONI ED INTEGRAZIONI		
SEZIONE IX - LAVORO E PREVIDENZA SOCIALE	3.000	3.000
SEZIONE XIX - FONDI SPECIALI E DI RISERVA	-3.000	-3.000
TOTALE LEGGE	0	0
LEGGI N.239 DEL 1997		

SEGUE : ALLEGATO C/1

	COMPETENZA	CASSA
	(MILIONI DI LIRE)	
AUTORIZZAZIONE ALLA PARTECIPAZIONE DI UN CONTINGENTE DI POLIZIA ITALIANA ALLA FORZA DI POLIZIA INTERNAZIONALE (IPTF) IN BOSNIA		
SEZIONE IV - SICUREZZA PUBBLICA	814	814
SEZIONE XIX - FONDI SPECIALI E DI RISERVA	-814	-814
TOTALE LEGGE	0	0
LEGGI N.242 DEL 1997		
RIFINANZIAMENTO DELLA LEGGE 29 DICEMBRE 1987 N. 545 PER IL CONSOLIDAMENTO DELLA RUPE DI ORVIETO E DEL COLLE DI TODI		
SEZIONE VI - ISTRUZIONE E CULTURA	8.000	8.000
SEZIONE XVI - OPERE ED INTERVENTI ECONOMICI NON ATTRIBUIBILI A PARTICOLARI SETTORI	22.000	22.000
SEZIONE XIX - FONDI SPECIALI E DI RISERVA	-30.000	-30.000
TOTALE LEGGE	0	0
LEGGI N.251 DEL 1997		
INTEGRAZIONE DEL FINANZIAMENTO AGLI ISTITUTI ITALIANI DI CULTURA E PER LA CONCESSIONE DI BORSE DI STUDIO, E FINANZIAMENTO PER ACQUISTO, COSTRUZIONE E RISTRUTTURAZIONE DI IMMOBILI DA DESTINARE A SEDE DI ISTITUTI		
SEZIONE VI - ISTRUZIONE E CULTURA	6.500	6.500
SEZIONE XIX - FONDI SPECIALI E DI RISERVA	-6.500	-6.500

SEGUE : ALLEGATO C/1

	COMPETENZA	CASSA
	(MILIONI DI LIRE)	
TOTALE LEGGE	0	0
LEGGI N. 257 DEL 1997		
CONCESSIONE DI UN CONTRIBUTO VOLONTARIO IN FAVORE DI ORGANISMI DELLE NAZIONI UNITE OPERANTI NEL SETTORE DEL DISARMO O DI ALTRI ENTI ITALIANI O STRANIERI PER STUDI, CONVEGNI, O ALTRE INIZIATIVE NEL SETTORE DEL DISARMO; E DI UN CONTRIBUTO IN FAVORE DEL FONDO DELLE NAZIONI UNITE PER LE VITTIME DELLA TORTURA		
SEZIONE V - RELAZIONI INTERNAZIONALI	840	0
SEZIONE XIX - FONDI SPECIALI E DI RISERVA	-210	0
TOTALE LEGGE	630	0
LEGGI N. 260 DEL 1997		
PROSECUZIONE DELLA PARTECIPAZIONE ITALIANA ALLE INIZIATIVE INTERNAZIONALI IN FAVORE DELL'ALBANIA		
SEZIONE II - DIFESA NAZIONALE	11.476	0
SEZIONE XIX - FONDI SPECIALI E DI RISERVA	-11.476	0
TOTALE LEGGE	0	0
LEGGI N. 261 DEL 1997		
RIFINANZIAMENTO DELLE LEGGI DI SOSTEGNO ALL'INDUSTRIA CANTIERISTICA ED ARMATORIALE ED ATTUAZIONE DELLE DISPOSIZIONI COMUNITARIE DI SETTORE		
SEZIONE XII - TRASPORTI, NAVIGAZIONE E COMUNICAZIONI	100.000	15.000

SEGUE : ALLEGATO C/1

	COMPETENZA	CASSA
	(MILIONI DI LIRE)	
SEZIONE XIX - FONDI SPECIALI E DI RISERVA	-100.000	-15.000
TOTALE LEGGE	0	0
LEGGE N.266 DEL 1997		
INTERVENTI URGENTI PER L'ECONOMIA		
SEZIONE VII - UNIVERSITA' E RICERCA SCIENTIFICA	25.000	25.000
SEZIONE VIII - EDILIZIA	-15.000	-15.000
SEZIONE IX - LAVORO E PREVIDENZA SOCIALE	9.599	9.599
SEZIONE XIV - INDUSTRIA, COMMERCIO E ARTIGIANATO	138.505	138.505
SEZIONE XIX - FONDI SPECIALI E DI RISERVA	-178.104	-178.104
SEZIONE XXI - ONERI NON RIPARTIBILI	20.000	20.000
TOTALE LEGGE	0	0
LEGGE N.276 DEL 1997		
DISPOSIZIONI PER LA DEFINIZIONE DEL CONTENZIOSO CIVILE PENDENTE: NOMINA DI GIUDICI ONORARI AGGREGATI E ISTITUZIONE DELLE SEZIONI STRALCIO NEI TRIBUNALI ORDINARI		
SEZIONE III - GIUSTIZIA	86.188	86.188
SEZIONE XIX - FONDI SPECIALI E DI RISERVA	-86.188	-86.188

SEGUE : ALLEGATO C/1

	COMPETENZA	CASSA
	(MILIONI DI LIRE)	
TOTALE LEGGE	0	0
LEGGI N. 282 DEL 1997		
IMPIEGO DI CONTINGENTI DELLE FORZE ARMATE IN ATTIVITA' DI CONTROLLO DEL TERRITORIO IN PROVINCIA DI NAPOLI		
SEZIONE II - DIFESA NAZIONALE	6.762	6.762
SEZIONE XIX - FONDI SPECIALI E DI RISERVA	-6.762	-6.762
TOTALE LEGGE	0	0
LEGGI N. 284 DEL 1997		
DISPOSIZIONI PER LA PREVENZIONE DELLA CECITA' E PER LA RIABILITAZIONE VISIVA E L'INTEGRAZIONE SOCIALE E LAVORATIVA DEI CIECHI PLURIMINORATI		
SEZIONE XI - IGIENE E SANITA'	6.000	6.000
SEZIONE XIX - FONDI SPECIALI E DI RISERVA	-6.000	-6.000
TOTALE LEGGE	0	0
LEGGI N. 285 DEL 1997		
DISPOSIZIONI PER LA PROMOZIONE DI DIRITTI E DI OPPORTUNITA' PER L'INFANZIA E L'ADOLESCENZA		
SEZIONE III - GIUSTIZIA	10.000	10.000
SEZIONE X - ASSISTENZA PUBBLICA	150.000	150.000

SEGUE : ALLEGATO C/1

	COMPETENZA	CASSA
	(MILIONI DI LIRE)	
SEZIONE XIX - FONDI SPECIALI E DI RISERVA	-160.000	-160.000
TOTALE LEGGE	0	0
LEGGI N.286 DEL 1997		
RATIFICA ED ESECUZIONE DELL'ACCORDO TRA IL GOVERNO DELLA REPUBBLICA ITALIANA E LA PRESIDENZA DELL'INIZIATIVA CENTRO-EUROPEA (INCE) PER LA SEDE DEL CENTRO DI INFORMAZIONE E DOCUMENTAZIONE DELL'INCE IN TRIESTE, FATTO A VIENNA IL 24 LUGLIO 1996		
SEZIONE V - RELAZIONI INTERNAZIONALI	200	200
SEZIONE XIX - FONDI SPECIALI E DI RISERVA	-200	-200
TOTALE LEGGE	0	0
LEGGI N.300 DEL 1997		
RATIFICA ED ESECUZIONE DELL'ACCORDO DI COOPERAZIONE CULTURALE FRA LA REPUBBLICA ITALIANA E LO STATO DI ERITREA FATTO AD ASMARA IL 30 SETTEMBRE 1995		
SEZIONE V - RELAZIONI INTERNAZIONALI	108	108
SEZIONE VI - ISTRUZIONE E CULTURA	336	336
SEZIONE VII - UNIVERSITA' E RICERCA SCIENTIFICA	3	3
SEZIONE XIX - FONDI SPECIALI E DI RISERVA	-447	-447
TOTALE LEGGE	0	0

SEGUE : ALLEGATO C/1

	COMPETENZA	CASSA
	(MILIONI DI LIRE)	
LEGGI N. 301 DEL 1997		
RATIFICA ED ESECUZIONE DELL'ACCORDO TRA IL GOVERNO DELLA REPUBBLICA ITALIANA ED IL GOVERNO DELLA REPUBBLICA DI LETTONIA SULLA REGOLAMENTAZIONE RECIPROCA DELL'AUTOTRASPORTO INTERNAZIONALE DI VIAGGIATORI E MERCI, FATTO A RIGA IL 3 APRILE 1996		
SEZIONE V - RELAZIONI INTERNAZIONALI	13	13
SEZIONE XIX - FONDI SPECIALI E DI RISERVA	-13	-13
TOTALE LEGGE	0	0
LEGGI N. 302 DEL 1997		
RATIFICA ED ESECUZIONE DELLA CONVENZIONE-QUADRO PER LA PROTEZIONE DELLE MINORANZE NAZIONALI, FATTA A STRASBURGO IL 14 FEBBRAIO 1995		
SEZIONE V - RELAZIONI INTERNAZIONALI	11	11
SEZIONE XIX - FONDI SPECIALI E DI RISERVA	-11	-11
TOTALE LEGGE	0	0
LEGGI N. 304 DEL 1997		
RATIFICA ED ESECUZIONE DELL'ACCORDO IN MATERIA DI MARINA MERCANTILE TRA IL GOVERNO DELLA REPUBBLICA ITALIANA ED IL GOVERNO DELLA REPUBBLICA GABONESE, FATTO A ROMA L'11 MARZO 1992, CON SCAMBIO DI NOTE EFFETTUATO A LIBREVILLE NELLE DATE 13 MARZO E 6 NOVEMBRE 1995		
SEZIONE V - RELAZIONI INTERNAZIONALI	20	20

SEGUE : ALLEGATO C/1

	COMPETENZA	CASSA
	(MILIONI DI LIRE)	
TOTALE LEGGE	20	20
LEGGI N. 310 DEL 1997		
RATIFICA ED ESECUZIONE DELLA CONVENZIONE CONSOLARE TRA LA REPUBBLICA ITALIANA E LA REPUBBLICA DI MAURITIUS, FATTA A PORT-LOUIS IL 28 GENNAIO 1993, CON SCAMBIO DI LETTERE INTERPRETATIVO DELL'ART.17, EFFETTUATO NELLE DATE 14 DICEMBRE 1995 E 10 GENNAIO 1996		
SEZIONE V - RELAZIONI INTERNAZIONALI	37	37
SEZIONE XIX - FONDI SPECIALI E DI RISERVA	-37	-37
TOTALE LEGGE	0	0
LEGGI N. 334 DEL 1997		
DISPOSIZIONI TRANSITORIE IN MATERIA DI TRATTAMENTO ECONOMICO DI PARTICOLARI CATEGORIE DI PERSONALE PUBBLICO NONCHE' IN MATERIA DI EROGAZIONE DI BUONI PASTO		
SEZIONE I - AMMINISTRAZIONE GENERALE	17.254	0
SEZIONE II - DIFESA NAZIONALE	355	0
SEZIONE III - GIUSTIZIA	99	0
SEZIONE IV - SICUREZZA PUBBLICA	751	0
SEZIONE V - RELAZIONI INTERNAZIONALI	5.861	0
SEZIONE VI - ISTRUZIONE E CULTURA	1.246	0
SEZIONE VII - UNIVERSITA' E RICERCA SCIENTIFICA		

SEGUE : ALLEGATO C/1

	COMPETENZA	CASSA
	(MILIONI DI LIRE)	
	548	0
SEZIONE IX - LAVORO E PREVIDENZA SOCIALE	473	0
SEZIONE XI - IGIENE E SANITA'	382	0
SEZIONE XII - TRASPORTI, NAVIGAZIONE E COMUNICAZIONI	400	0
SEZIONE XIII - AGRICOLTURA E ALIMENTAZIONE	227	0
SEZIONE XIV - INDUSTRIA, COMMERCIO E ARTIGIANATO	362	0
SEZIONE XVI - OPERE ED INTERVENTI ECONOMICI NON ATTRIBUIBILI A PARTICOLARI SETTORI	1.893	0
SEZIONE XIX - FONDI SPECIALI E DI RISERVA	-30.999	0
SEZIONE XXI - ONERI NON RIPARTIBILI	1.148	0
TOTALE LEGGE	0	0
LEGGE N.339 DEL 1997		
CONCESSIONE DEL CONTRIBUTO STRAORDINARIO AL CENTRO INTERNAZIONALE PER LA INGEGNERIA GENETICA E LA BIOTECNOLOGIA (ICGEB) DI TRIESTE		
SEZIONE V - RELAZIONI INTERNAZIONALI	3.000	3.000
SEZIONE XIX - FONDI SPECIALI E DI RISERVA	-3.000	-3.000

SEGUE : ALLEGATO C/1

	COMPETENZA	CASSA
	(MILIONI DI LIRE)	
TOTALE LEGGE	0	0
LEGGI N. 341 DEL 1997		
AUMENTO DELLA QUOTA DI PARTECIPAZIONE DELL'ITALIA AL CAPITALE DELLA BANCA EUROPEA PER GLI INVESTIMENTI (BEI)		
SEZIONE XIV - INDUSTRIA, COMMERCIO E ARTIGIANATO		
	119.004	119.004
SEZIONE XIX - FONDI SPECIALI E DI RISERVA		
	-119.004	-119.004
TOTALE LEGGE	0	0
LEGGI N. 343 DEL 1997		
PARTECIPAZIONE ITALIANA PER L'ORGANIZZAZIONE ED IL FINANZIAMENTO DELL'ESPOSIZIONE INTERNAZIONALE DI LISBONA DEL 1998.		
SEZIONE V - RELAZIONI INTERNAZIONALI		
	2.940	2.940
SEZIONE XIX - FONDI SPECIALI E DI RISERVA		
	-2.940	-2.940
TOTALE LEGGE	0	0
LEGGI N. 344 DEL 1997		
DISPOSIZIONI PER LO SVILUPPO E LA QUALIFICAZIONE DEGLI INTERVENTI E DELL'OCCUPAZIONE IN CAMPO AMBIENTALE		
SEZIONE XVI - OPERE ED INTERVENTI ECONOMICI NON ATTRIBUIBILI A PARTICOLARI SETTORI		
	127.834	127.834
SEZIONE XIX - FONDI SPECIALI E DI RISERVA		
	-127.834	-127.834

SEGUE : ALLEGATO C/1

	COMPETENZA	CASSA
	(MILIONI DI LIRE)	
TOTALE LEGGE	0	0
LEGGE N.345 DEL 1997		
FINANZIAMENTI PER OPERE E INTERVENTI IN MATERIA DI VIABILITA', DI INFRASTRUTTURE, DI DIFESA DEL SUOLO, NONCHE' PER LA SALVAGUARDIA DI VENEZIA		
SEZIONE VIII - EDILIZIA	55.000	0
SEZIONE XVI - OPERE ED INTERVENTI ECONOMICI NON ATTRIBUIBILI A PARTICOLARI SETTORI	30.000	0
SEZIONE XIX - FONDI SPECIALI E DI RISERVA	-85.000	0
TOTALE LEGGE	0	0
LEGGE N.350 DEL 1997		
RATIFICA ED ESECUZIONE DEL TRATTATO DI AMICIZIA E COLLABORAZIONE TRA LA REPUBBLICA ITALIANA E LA REPUBBLICA CECA, FATTO A ROMA IL 23 GENNAIO 1996		
SEZIONE V - RELAZIONI INTERNAZIONALI	7	0
SEZIONE XIX - FONDI SPECIALI E DI RISERVA	-7	0
TOTALE LEGGE	0	0
LEGGE N.352 DEL 1997		
DISPOSIZIONI SUI BENI CULTURALI		
SEZIONE VI - ISTRUZIONE E CULTURA	6.000	1.000

SEGUE : ALLEGATO C/1

	COMPETENZA	CASSA
	(MILIONI DI LIRE)	
SEZIONE XIX - FONDI SPECIALI E DI RISERVA	-1.000	-1.000
TOTALE LEGGE	5.000	0
LEGGI N. 359 DEL 1997		
RATIFICA ED ESECUZIONE DELL'ACCORDO INTERNAZIONALE DEL 1994 SULLA GOMMA NATURALE, CON ANNESSI, FATTO A GINEVRA IL 17 FEBBRAIO 1995		
SEZIONE V - RELAZIONI INTERNAZIONALI	6.646	0
SEZIONE XIX - FONDI SPECIALI E DI RISERVA	-6.646	0
TOTALE LEGGE	0	0
LEGGI N. 360 DEL 1997		
ADESIONE DEL GOVERNO DELLA REPUBBLICA ITALIANA ALLO STATUTO DEL GRUPPO INTERNAZIONALE DI STUDIO SULLA GOMMA (IRSG) CON SEDE IN LONDRA, ISTITUITO IL 9 AGOSTO 1944		
SEZIONE V - RELAZIONI INTERNAZIONALI	110	0
SEZIONE XIX - FONDI SPECIALI E DI RISERVA	-110	0
TOTALE LEGGE	0	0
LEGGI N. 372 DEL 1997		
DISPOSIZIONI PER L'ASSESTAMENTO DEL BILANCIO DELLO STATO E DEI BILANCI DELLE AZIENDE AUTONOME PER L'ANNO FINANZIARIO 1997		
SEZIONE I - AMMINISTRAZIONE GENERALE	1.990.388	5.664.838

SEGUE : ALLEGATO C/1

	COMPETENZA	CASSA
	(MILIONI DI LIRE)	
SEZIONE II - DIFESA NAZIONALE	396.088	397.702
SEZIONE III - GIUSTIZIA	43.919	1.003.826
SEZIONE IV - SICUREZZA PUBBLICA	168.411	161.619
SEZIONE V - RELAZIONI INTERNAZIONALI	-1.430.753	-1.242.878
SEZIONE VI - ISTRUZIONE E CULTURA	626.631	6.559.516
SEZIONE VII - UNIVERSITA' E RICERCA SCIENTIFICA	395.685	-98.043
SEZIONE VIII - EDILIZIA	121.632	457.916
SEZIONE IX - LAVORO E PREVIDENZA SOCIALE	220.385	3.124.247
SEZIONE X - ASSISTENZA PUBBLICA	-626.514	157.288
SEZIONE XI - IGIENE E SANITA'	-1.092.087	-997.066
SEZIONE XII - TRASPORTI, NAVIGAZIONE E COMUNICAZIONI	1.622.427	1.401.671
SEZIONE XIII - AGRICOLTURA E ALIMENTAZIONE	-114.774	767.055
SEZIONE XIV - INDUSTRIA, COMMERCIO E ARTIGIANATO	-179.238	746.346
SEZIONE XV - INTERVENTI NELLE AREE DEPRESSE	0	3.570.519
SEZIONE XVI - OPERE ED INTERVENTI ECONOMICI NON ATTRIBUIBILI A PARTICOLARI SETTORI		

SEGUE : ALLEGATO C/1

	COMPETENZA	CASSA
	(MILIONI DI LIRE)	
	949.986	1.505.105
SEZIONE XVII - FINANZA REGIONALE E LOCALE	-1.576.253	-2.294.856
SEZIONE XVIII - PROTEZIONE CIVILE E PUBBLICHE CALAMITA'	-41.686	1.350.958
SEZIONE XIX - FONDI SPECIALI E DI RISERVA	417.185	4.654.401
SEZIONE XX - INTERESSI DI DEBITI	1.057.119	2.889.397
SEZIONE XXI - ONERI NON RIPARTIBILI	-3.706.209	-15.512.658
SEZIONE XXII - RIMBORSO DI PRESTITI	-5.378.924	-4.592.256
TOTALE LEGGE	-6.136.582	9.674.647
LEGGI N.401 DEL 1997		
RATIFICA ED ESECUZIONE DEL MEMORANDUM D'INTESA TRA IL GOVERNO DELLA REPUBBLICA ITALIANA ED IL GOVERNO DI NORVEGIA PER RICERCHE NELL'ARTICO FATTO A TROMSO IL 1 DICEMBRE 1994		
SEZIONE VII - UNIVERSITA' E RICERCA SCIENTIFICA	19	0
SEZIONE XIX - FONDI SPECIALI E DI RISERVA	-19	0
TOTALE LEGGE	0	0
LEGGI N.402 DEL 1997		
RATIFICA ED ESECUZIONE DELLA CONVENZIONE SULL'AIUTO ALIMENTARE DEL 1995, FATTA A LONDRA IL 5 DICEMBRE 1994		

SEGUE : ALLEGATO C/1

	COMPETENZA	CASSA
	(MILIONI DI LIRE)	
SEZIONE XIII - AGRICOLTURA E ALIMENTAZIONE	70.000	0
SEZIONE XIX - FONDI SPECIALI E DI RISERVA	-70.000	0
TOTALE LEGGE	0	0
LEGGI N.408 DEL 1997		
ADESIONE DELLA REPUBBLICA ITALIANA ALLA CONVENZIONE PER LA REGOLAMENTAZIONE DELLA CACCIA ALLE BALENE, CON ANNESSO, FATTA A WASHINGTON IL 2 DICEMBRE 1946, ED AL PROTOCOLLO RELATIVO, FATTO A WASHINGTON IL 19 NOVEMBRE 1956, E LORO ESECUZIONE		
SEZIONE XIII - AGRICOLTURA E ALIMENTAZIONE	19	0
SEZIONE XIX - FONDI SPECIALI E DI RISERVA	-19	0
TOTALE LEGGE	0	0
LEGGI N.415 DEL 1997		
RATIFICA ED ESECUZIONE DEL TRATTATO SULLA CARTA EUROPEA DELL'ENERGIA, CON ATTO FINALE, PROTOCOLLO E DECISIONI, FATTO A LISBONA IL 17 DICEMBRE 1994		
SEZIONE V - RELAZIONI INTERNAZIONALI	1.762	0
SEZIONE XIX - FONDI SPECIALI E DI RISERVA	-607	0
TOTALE LEGGE	1.155	0
LEGGI N.416 DEL 1997		
CONTRIBUTO ITALIANO PER LE CELEBRAZIONI DEL 50° ANNIVERSARIO DEL PIANO MARSHALL		

SEGUE : ALLEGATO C/1

	COMPETENZA	CASSA
	(MILIONI DI LIRE)	
SEZIONE V - RELAZIONI INTERNAZIONALI	270	0
SEZIONE XIX - FONDI SPECIALI E DI RISERVA	-270	0
TOTALE LEGGE	0	0
LEGGI N.420 DEL 1997		
ISTITUZIONE DELLA CONSULTA DEI COMITATI NAZIONALI E DELLE EDIZIONI NAZIONALI		
SEZIONE VI - ISTRUZIONE E CULTURA	11.000	0
SEZIONE XIX - FONDI SPECIALI E DI RISERVA	-11.000	-11.000
TOTALE LEGGE	0	-11.000
LEGGI N.434 DEL 1997		
INTERVENTI URGENTI A FAVORE DELLE ZONE COLPITE DA RIPETUTI EVENTI SISMICI NELLE REGIONI MARCHE E UMBRIA		
SEZIONE XIII - AGRICOLTURA E ALIMENTAZIONE	250	0
SEZIONE XIV - INDUSTRIA, COMMERCIO E ARTIGIANATO	-20.250	0
SEZIONE XVIII - PROTEZIONE CIVILE E PUBBLICHE CALAMITA'	20.000	0
TOTALE LEGGE	0	0
LEGGI N.439 DEL 1997		

SEGUE : ALLEGATO C/1

	COMPETENZA	CASSA
	(MILIONI DI LIRE)	
PROROGA DI TERMINI RELATIVI AGLI IMPEGNI INTERNAZIONALI DEL MINISTERO DEGLI AFFARI ESTERI E NORME IN MATERIA DI PERSONALE MILITARE IMPEGNATO IN MISSIONI ALL'ESTERO		
SEZIONE II - DIFESA NAZIONALE	515	0
SEZIONE IV - SICUREZZA PUBBLICA	1.275	0
SEZIONE XIX - FONDI SPECIALI E DI RISERVA	-1.790	0
TOTALE LEGGE	0	0
LEGGI N.440 DEL 1997		
ISTITUZIONE DEL FONDO PER L'ARRICCHIMENTO E L'AMPLIAMENTO DELL'OFFERTA FORMATIVA E PER GLI INTERVENTI PEREQUATIVI		
SEZIONE VI - ISTRUZIONE E CULTURA	100.000	0
SEZIONE XIX - FONDI SPECIALI E DI RISERVA	-100.000	-100.000
TOTALE LEGGE	0	-100.000
LEGGI N.451 DEL 1997		
ISTITUZIONE DELLA COMMISSIONE PARLAMENTARE PER L'INFANZIA E DELL'OSSERVATORIO NAZIONALE PER L'INFANZIA		
SEZIONE X - ASSISTENZA PUBBLICA	10.000	0
SEZIONE XIX - FONDI SPECIALI E DI RISERVA	-10.000	0
TOTALE LEGGE	0	0

SEGUE : ALLEGATO C/1

	COMPETENZA	CASSA
	(MILIONI DI LIRE)	
LEGGI		
LEGGI N.454 DEL 1997		
INTERVENTI PER LA RISTRUTTURAZIONE DELL'AUTOTRASPORTO E LO SVILUPPO DELL'INTERMODALITA'		
SEZIONE XII - TRASPORTI, NAVIGAZIONE E COMUNICAZIONI	60.500	0
SEZIONE XIX - FONDI SPECIALI E DI RISERVA	-60.500	0
TOTALE LEGGE	0	0
DECRETI		
DECRETO LEGGE N.1 DEL 1997		
INTERVENTI URGENTI PER IL SETTORE DELL'AUTOTRASPORTO		
SEZIONE IX - LAVORO E PREVIDENZA SOCIALE	29.000	29.000
SEZIONE XVI - OPERE ED INTERVENTI ECONOMICI NON ATTRIBUIBILI A PARTICOLARI SETTORI	55.000	55.000
SEZIONE XVII - FINANZA REGIONALE E LOCALE	75.000	75.000
SEZIONE XIX - FONDI SPECIALI E DI RISERVA	-208.000	-208.000
TOTALE LEGGE	-49.000	-49.000
DECRETO LEGGE N.11 DEL 1997		
MISURE STRAORDINARIE PER LA CRISI DEL SETTORE LATTIERO-CASEARIO ED ALTRI INTERVENTI URGENTI A FAVORE DELL'AGRICOLTURA		
SEZIONE XIII - AGRICOLTURA E ALIMENTAZIONE	72.200	72.200

SEGUE : ALLEGATO C/1

	COMPETENZA	CASSA
	(MILIONI DI LIRE)	
SEZIONE XIX - FONDI SPECIALI E DI RISERVA	-72.200	-72.200
TOTALE LEGGE	0	0
DECRETO LEGGE N.67 DEL 1997		
DISPOSIZIONI URGENTI PER FAVORIRE L'OCCUPAZIONE		
SEZIONE IX - LAVORO E PREVIDENZA SOCIALE	83.000	83.000
SEZIONE XI - IGIENE E SANITA'	10.000	10.000
SEZIONE XIII - AGRICOLTURA E ALIMENTAZIONE	429.450	222.850
SEZIONE XVII - FINANZA REGIONALE E LOCALE	277.950	277.950
SEZIONE XIX - FONDI SPECIALI E DI RISERVA	-784.400	-577.800
TOTALE LEGGE	16.000	16.000
DECRETO LEGGE N.79 DEL 1997		
MISURE URGENTE PER IL RIEQUILIBRIO DELLA FINAZA PUBBLICA		
SEZIONE II - DIFESA NAZIONALE	0	-350.000
SEZIONE VI - ISTRUZIONE E CULTURA	0	-150.000
SEZIONE XII - TRASPORTI, NAVIGAZIONE E COMUNICAZIONI	0	-227.000
SEZIONE XIII - AGRICOLTURA E ALIMENTAZIONE	0	-40.000

SEGUE : ALLEGATO C/1

	COMPETENZA	CASSA
	(MILIONI DI LIRE)	
SEZIONE XIV - INDUSTRIA, COMMERCIO E ARTIGIANATO	0	-50.000
SEZIONE XV - INTERVENTI NELLE AREE DEPRESSE	0	-600.000
SEZIONE XVII - FINANZA REGIONALE E LOCALE	0	-50.000
TOTALE LEGGE	0	-1.467.000
DECRETO LEGGE N.118 DEL 1997		
DISPOSIZIONI URGENTI IN MATERIA DI QUOTE LATTE		
SEZIONE XIII - AGRICOLTURA E ALIMENTAZIONE	100	100
SEZIONE XIX - FONDI SPECIALI E DI RISERVA	-100	-100
TOTALE LEGGE	0	0
DECRETO LEGGE N.130 DEL 1997		
DISPOSIZIONI URGENTI PER PREVENIRE E FRONTEGGIARE GLI INCENDI BOSCHIVI SUL TERRITORIO NAZIONALE, NONCHE' INTERVENTI IN MATERIA DI PROTEZIONE CIVILE, AMBIENTE E AGRICOLTURA		
SEZIONE I - AMMINISTRAZIONE GENERALE	1.500	1.500
SEZIONE XI - IGIENE E SANITA'	2.000	2.000
SEZIONE XIII - AGRICOLTURA E ALIMENTAZIONE	30.000	30.000
SEZIONE XVIII - PROTEZIONE CIVILE E PUBBLICHE CALAMITA'	9.300	9.300

SEGUE : ALLEGATO C/1

	COMPETENZA	CASSA
	(MILIONI DI LIRE)	
SEZIONE XIX - FONDI SPECIALI E DI RISERVA	-42.800	-42.800
TOTALE LEGGE	0	0
DECRETO LEGGE N.305 DEL 1997		
DISPOSIZIONI URGENTI IN TEMA DI IMPEGNI FINANZIARI DELL'A.I.M.A.		
SEZIONE XIII - AGRICOLTURA E ALIMENTAZIONE	1.000.000	1.000.000
SEZIONE XIX - FONDI SPECIALI E DI RISERVA	-1.000.000	-1.000.000
TOTALE LEGGE	0	0
DECRETO LEGGE N.362 DEL 1997		
FINANZIAMENTO DELLA MISSIONE ITALIANA IN ALBANIA PER RIORGANIZZARE LE FORZE DI POLIZIA ALBANESE E DELL'ASSISTENZA AI PROFUGHI DELLA EX JUGOSLAVIA		
SEZIONE I - AMMINISTRAZIONE GENERALE	2.900	2.900
SEZIONE II - DIFESA NAZIONALE	2	2
SEZIONE IV - SICUREZZA PUBBLICA	2.098	2.098
SEZIONE X - ASSISTENZA PUBBLICA	25.640	25.640
SEZIONE XIX - FONDI SPECIALI E DI RISERVA	-30.640	-30.640
TOTALE LEGGE	0	0
DECRETO LEGGE N.364 DEL 1997		

SEGUE : ALLEGATO C/1

	----- COMPETENZA -----	----- CASSA -----
	(MILIONI DI LIRE)	
	-----	-----
INTERVENTI URGENTI A FAVORE DELLE ZONE COLPITE DA RIPETUTI EVENTI SISMICI NELLE REGIONI MARCHE E UMBRIA		
SEZIONE I - AMMINISTRAZIONE GENERALE	2.000	2.000
SEZIONE XIV - INDUSTRIA, COMMERCIO E ARTIGIANATO	-200.000	-200.000
SEZIONE XVIII - PROTEZIONE CIVILE E PUBBLICHE CALAMITA'	200.000	200.000
SEZIONE XIX - FONDI SPECIALI E DI RISERVA	-2.000	-2.000
TOTALE LEGGE	0	0
IN COMPLESSO	58.762.742	77.464.336

SPESE - VARIAZIONI 1997 PER SEZIONI E PROVVEDIMENTI

	COMPETENZA	CASSA
	(MILIONI DI LIRE)	
SEZIONE I - AMMINISTRAZIONE GENERALE		
LEGGE N.385 DEL 1978		
ADEGUAMENTO DELLA DISCIPLINA DEI COMPENSI PER LAVORO STRAORDINARIO AI DIPENDENTI DELLO STATO	108.203	107.947
TOTALE LEGGE	108.203	107.947
LEGGE N.468 DEL 1978		
RIFORMA DI ALCUNE NORME DI CONTABILITA' GENERALE DELLO STATO IN MATERIA DI BILANCIO	2.065.697	2.152.248
TOTALE LEGGE	2.065.697	2.152.248
LEGGE N.222 DEL 1985		
DISPOSIZIONI SUGLI ENTI E BENI ECCLESIASTICI IN ITALIA E PER IL SOSTENTAMENTO DEL CLERO CATTOLICO IN SERVIZIO NELLE DIOCESI	32.000	0
TOTALE LEGGE	32.000	0
LEGGE N.432 DEL 1993		
ISTITUZIONE DEL FONDO PER L'AMMORTAMENTO DEI TITOLI DI STATO	41.633.071	41.633.071
TOTALE LEGGE	41.633.071	41.633.071
LEGGE N.559 DEL 1993		

SEGUE : ALLEGATO C/2

	COMPETENZA	CASSA
	(MILIONI DI LIRE)	
DISCIPLINA DELLA SOPPRESSIONE DELLE GESTIONI FUORI BILANCIO NELL'AMBITO DELLE AMMINISTRAZIONI DELLO STATO.	1.435	1.435
TOTALE LEGGE	1.435	1.435
DECRETO LEGISLATIVO N.96 DEL 1993		
TRASFERIMENTO DEI SOPPRESSI DIPARTIMENTO PER GLI INTERVENTI STRAORDINARI NEL MEZZOGIORNO E AGENZIA PER LA PROMOZIONE DELLO SVILUPPO DEL MEZZOGIORNO, IN ATTUAZIONE DELL'ARTICOLO 3 DELLA LEGGE 19 DICEMBRE 1992, N. 488	1.170	1.170
TOTALE LEGGE	1.170	1.170
LEGGE N.133 DEL 1994		
ULTERIORI INTERVENTI CORRETTIVI DI FINANZA PUBBLICA PER L'ANNO 1994	-4.252	0
TOTALE LEGGE	-4.252	0
LEGGE N.525 DEL 1996		
NORME IN MATERIA DI PERSONALE AMMINISTRATIVO DEL MINISTERO DI GRAZIA E GIUSTIZIA E DELLE MAGISTRATURE SPECIALI	46.137	46.137
TOTALE LEGGE	46.137	46.137
LEGGE N.651 DEL 1996		
MISURE URGENTI PER IL GRANDE GIUBILEO DEL 2000	6.000	6.000

SEGUE : ALLEGATO C/2

	COMPETENZA	CASSA
	(MILIONI DI LIRE)	
TOTALE LEGGE	6.000	6.000
LEGGE N.671 DEL 1996		
CELEBRAZIONE NAZIONALE DEL BICENTENARIO DELLA PRIMA BANDIERA NAZIONALE		
	5.000	5.000
TOTALE LEGGE	5.000	5.000
LEGGE N.681 DEL 1996		
FINANZIAMENTO DEL CENSIMENTO INTERMEDIO DELL'INDUSTRIA E DEI SERVIZI NELL'ANNO 1996		
	48.000	48.000
TOTALE LEGGE	48.000	48.000
DECRETO LEGGE N.307 DEL 1996		
DISPOSIZIONI URGENTI PER L'UTILIZZAZIONE IN CONTO RESIDUI DEI FONDI STANZIATI PER IL FINANZIAMENTO DEI PROGETTI FINALIZZATI PER LA PUBBLICA AMMINISTRAZIONE, NONCHE' DELLE SPESE PER IL FUNZIONAMENTO DELL'AUTORITA' PER L'INFORMATICA		
	-9.300	0
TOTALE LEGGE	-9.300	0
LEGGE DI BILANCIO N.664 DEL 1996		
BILANCIO DI PREVISIONE DELLO STATO PER L'ANNO FINANZIARIO 1997 E BILANCIO PLURIENNALE PER IL TRIENNIO 1997-1999.		
	1.086.324	1.008.958
TOTALE LEGGE	1.086.324	1.008.958
LEGGE N.2 DEL 1997		

SEGUE : ALLEGATO C/2

	COMPETENZA	CASSA
	(MILIONI DI LIRE)	
NORME PER LA REGOLAMENTAZIONE DELLA CONTRIBUZIONE VOLONTARIA AI MOVIMENTI O PARTITI POLITICI	160.000	160.000
TOTALE LEGGE	160.000	160.000

LEGGE N.35 DEL 1997

RATIFICA ED ESECUZIONE DELL'ACCORDO
EUROMEDITERRANEO CHE ISTITUISCE
UN'ASSOCIAZIONE TRA LA COMUNITA' EUROPEA E I
SUOI STATI MEMBRI, DA UNA PARTE, E LA
REPUBBLICA TUNISINA DALL'ALTRA, CON CINQUE
PROTOCOLLI, SETTE ALLEGATI E ATTO FINALE,
FATTO A BRUXELLES IL 17 LUGLIO 1995

	7	7
TOTALE LEGGE	7	7

LEGGE N.63 DEL 1997

RATIFICA ED ESECUZIONE DELL'ACCORDO DI
PARTENARIATO E DI COOPERAZIONE TRA LE
COMUNITA' EUROPEE ED I LORO STATI MEMBRI, DA
UNA PARTE, E LA REPUBBLICA DEL KAZAKISTAN,
DALL'ALTRA, CON TRE ALLEGATI, PROTOCOLLO
RELATIVO ALL'ASSISTENZA RECIPROCA TRA LE
AUTORITA' AMMINISTRATIVE IN MATERIA
DOGANALE, ATTO FINALE, FATTO A BRUXELLES IL
23 GENNAIO 1995

	14	14
TOTALE LEGGE	14	14

LEGGE N.64 DEL 1997

RATIFICA ED ESECUZIONE DELL'ACCORDO DI
PARTENARIATO E DI COOPERAZIONE TRA LE
COMUNITA' EUROPEE ED I LORO STATI MEMBRI, DA
UNA PARTE, E LA REPUBBLICA DI BIELORUSSIA,
DALL'ALTRA, CON OTTO ALLEGATI, PROTOCOLLO
RELATIVO ALL'ASSISTENZA RECIPROCA TRA LE
AUTORITA' AMMINISTRATIVE IN MATERIA
DOGANALE, ATTO FINALE E SCAMBIO DI LETTERE

SEGUE : ALLEGATO C/2

	COMPETENZA	CASSA
	(MILIONI DI LIRE)	
TRA LA COMUNITA' E LA REPUBBLICA DI BIELORUSSIA RELATIVO ALLO STABILIMENTO DI SOCIETA', FATTO A BRUXELLES IL 6 MARZO 1995	10	10
TOTALE LEGGE	10	10
LEGGI N.83 DEL 1997		
RATIFICA ED ESECUZIONE DELL'ACCORDO DI PARTENARIATO E DI COOPERAZIONE TRA LE COMUNITA' EUROPEE ED I LORO STATI MEMBRI, DA UNA PARTE, E LA REPUBBLICA DI MOLDAVIA, DALL'ALTRA, CON CINQUE ALLEGATI, PROTOCOLLO RELATIVO ALL'ASSISTENZA TRA LE AUTORITA' AMMINISTRATIVE IN MATERIA DOGANALE, ATTO FINALE E DICHIARAZIONI, CON SCAMBIO DI LETTERE, FATTO A BRUXELLES IL 28 NOVEMBRE 1994.	13	13
TOTALE LEGGE	13	13
LEGGI N.84 DEL 1997		
RATIFICA ED ESECUZIONE DELL'ACCORDO CHE ISTITUISCE UN PARTENARIATO ED UNA COOPERAZIONE TRA LE COMUNITA' EUROPEE ED I LORO STATI MEMBRI, DA UN LATO, E LA REPUBBLICA DEL KIRGHIZISTAN, DALL'ALTRO, CON DUE ALLEGATI, PROTOCOLLO RELATIVO ALL' ASSISTENZA RECIPROCA IN MATERIA DOGANALE, ATTO FINALE E SCAMBIO DI LETTERE, FATTO A BRUXELLES IL 9 FEBBRAIO 1995	14	14
TOTALE LEGGE	14	14
LEGGI N.85 DEL 1997		
DISPOSIZIONI IN MATERIA DI AVANZAMENTO DI UFFICIALI DELLE FORZE ARMATE E DELL'ARMA DEI CARABINIERI, NONCHE' ADEGUAMENTO DEL TRATTAMENTO ECONOMICO DEGLI UFFICIALI DELLE FORZE ARMATE E QUALIFICHE EQUIPARATE DELLE		

SEGUE : ALLEGATO C/2

	COMPETENZA	CASSA
	(MILIONI DI LIRE)	
FORZE DI POLIZIA		
	10.398	10.398
TOTALE LEGGE	10.398	10.398
LEGGI N.134 DEL 1997		
PROROGA DELLE DISPOSIZIONI DELLA LEGGE 14 LUGLIO 1993, N. 249, PER LA CELEBRAZIONE DEL 50° ANNIVERSARIO DELLA PROCLAMAZIONE DELLA REPUBBLICA, DELL'ELEZIONE DELL'ASSEMBLEA COSTITUENTE E DELLA PROMULGAZIONE DELLA COSTITUZIONE		
	5.000	5.000
TOTALE LEGGE	5.000	5.000
LEGGI N.334 DEL 1997		
DISPOSIZIONI TRANSITORIE IN MATERIA DI TRATTAMENTO ECONOMICO DI PARTICOLARI CATEGORIE DI PERSONALE PUBBLICO NONCHE' IN MATERIA DI EROGAZIONE DI BUONI PASTO		
	17.254	0
TOTALE LEGGE	17.254	0
LEGGI N.372 DEL 1997		
DISPOSIZIONI PER L'ASSESTAMENTO DEL BILANCIO DELLO STATO E DEI BILANCI DELLE AZIENDE AUTONOME PER L'ANNO FINANZIARIO 1997		
	1.990.388	5.664.838
TOTALE LEGGE	1.990.388	5.664.838
DECRETO LEGGE N.130 DEL 1997		
DISPOSIZIONI URGENTI PER PREVENIRE E FRONTEGGIARE GLI INCENDI BOSCHIVI SUL TERRITORIO NAZIONALE, NONCHE' INTERVENTI IN MATERIA DI PROTEZIONE CIVILE, AMBIENTE E AGRICOLTURA		

SEGUE : ALLEGATO C/2

	COMPETENZA	CASSA
	(MILIONI DI LIRE)	
	1.500	1.500
TOTALE LEGGE	1.500	1.500
DECRETO LEGGE N.362 DEL 1997		
FINANZIAMENTO DELLA MISSIONE ITALIANA IN ALBANIA PER RIORGANIZZARE LE FORZE DI POLIZIA ALBANESE E DELL'ASSISTENZA AI PROFUGHI DELLA EX JUGOSLAVIA		
	2.900	2.900
TOTALE LEGGE	2.900	2.900
DECRETO LEGGE N.364 DEL 1997		
INTERVENTI URGENTI A FAVORE DELLE ZONE COLPITE DA RIPETUTI EVENTI SISMICI NELLE REGIONI MARCHE E UMBRIA		
	2.000	2.000
TOTALE LEGGE	2.000	2.000
TOTALE SEZIONE I	47.208.983	50.856.660
SEZIONE II - DIFESA NAZIONALE		
LEGGI N.801 DEL 1977		
ISTITUZIONE E ORDINAMENTO DEI SERVIZI PER LE INFORMAZIONI E LA SICUREZZA E DISCIPLINA DEL SEGRETO DI STATO		
	157.000	157.000
TOTALE LEGGE	157.000	157.000
LEGGI N.385 DEL 1978		
ADEGUAMENTO DELLA DISCIPLINA DEI COMPENSI PER LAVORO STRAORDINARIO AI DIPENDENTI DELLO		

SEGUE : ALLEGATO C/2

	COMPETENZA	CASSA
	(MILIONI DI LIRE)	
STATO		
	19.756	19.756
TOTALE LEGGE	19.756	19.756
LEGGI N.468 DEL 1978		
RIFORMA DI ALCUNE NORME DI CONTABILITA' GENERALE DELLO STATO IN MATERIA DI BILANCIO	637.166	1.413.118
TOTALE LEGGE	637.166	1.413.118
LEGGI N.525 DEL 1996		
NORME IN MATERIA DI PERSONALE AMMINISTRATIVO DEL MINISTERO DI GRAZIA E GIUSTIZIA E DELLE MAGISTRATURE SPECIALI	2.121	2.121
TOTALE LEGGE	2.121	2.121
LEGGI DI BILANCIO N.664 DEL 1996		
BILANCIO DI PREVISIONE DELLO STATO PER L'ANNO FINANZIARIO 1997 E BILANCIO PLURIENNALE PER IL TRIENNIO 1997-1999.	129.839	117.875
TOTALE LEGGE	129.839	117.875
LEGGI N.72 DEL 1997		
PARTECIPAZIONE ITALIANA ALLA MISSIONE DI PACE NELLA CITTA' DI HEBRON. PROROGA DELLA PARTECIPAZIONE ITALIANA ALLA MISSIONE IN BOSNIA-ERZEGOVINA	830	830
TOTALE LEGGE	830	830

SEGUE : ALLEGATO C/2

	COMPETENZA	CASSA
	(MILIONI DI LIRE)	
LEGGE N.85 DEL 1997		
DISPOSIZIONI IN MATERIA DI AVANZAMENTO DI UFFICIALI DELLE FORZE ARMATE E DELL'ARMA DEI CARABINIERI, NONCHE' ADEGUAMENTO DEL TRATTAMENTO ECONOMICO DEGLI UFFICIALI DELLE FORZE ARMATE E QUALIFICHE EQUIPARATE DELLE FORZE DI POLIZIA		
	48.185	48.185
TOTALE LEGGE	48.185	48.185
LEGGE N.174 DEL 1997		
PARTECIPAZIONE ITALIANA ALLE INIZIATIVE INTERNAZIONALI IN FAVORE DELL'ALBANIA		
	64.900	64.900
TOTALE LEGGE	64.900	64.900
LEGGE N.260 DEL 1997		
PROSECUZIONE DELLA PARTECIPAZIONE ITALIANA ALLE INIZIATIVE INTERNAZIONALI IN FAVORE DELL'ALBANIA		
	11.476	0
TOTALE LEGGE	11.476	0
LEGGE N.282 DEL 1997		
IMPIEGO DI CONTINGENTI DELLE FORZE ARMATE IN ATTIVITA' DI CONTROLLO DEL TERRITORIO IN PROVINCIA DI NAPOLI		
	6.762	6.762
TOTALE LEGGE	6.762	6.762
LEGGE N.334 DEL 1997		
DISPOSIZIONI TRANSITORIE IN MATERIA DI TRATTAMENTO ECONOMICO DI PARTICOLARI		

SEGUE : ALLEGATO C/2

	COMPETENZA	CASSA
	(MILIONI DI LIRE)	
CATEGORIE DI PERSONALE PUBBLICO NONCHE' IN MATERIA DI EROGAZIONE DI BUONI PASTO	355	0
TOTALE LEGGE	355	0
LEGGI N. 372 DEL 1997		
DISPOSIZIONI PER L'ASSESTAMENTO DEL BILANCIO DELLO STATO E DEI BILANCI DELLE AZIENDE AUTONOME PER L'ANNO FINANZIARIO 1997	396.088	397.702
TOTALE LEGGE	396.088	397.702
LEGGI N. 439 DEL 1997		
PROROGA DI TERMINI RELATIVI AGLI IMPEGNI INTERNAZIONALI DEL MINISTERO DEGLI AFFARI ESTERI E NORME IN MATERIA DI PERSONALE MILITARE IMPEGNATO IN MISSIONI ALL'ESTERO	515	0
TOTALE LEGGE	515	0
DECRETO LEGGE N. 79 DEL 1997		
MISURE URGENTE PER IL RIEQUILIBRIO DELLA FINANZA PUBBLICA	0	-350.000
TOTALE LEGGE	0	-350.000
DECRETO LEGGE N. 362 DEL 1997		
FINANZIAMENTO DELLA MISSIONE ITALIANA IN ALBANIA PER RIORGANIZZARE LE FORZE DI POLIZIA ALBANESE E DELL'ASSISTENZA AI PROFUGHI DELLA EX JUGOSLAVIA	2	2

SEGUE : ALLEGATO C/2

	COMPETENZA	CASSA
	(MILIONI DI LIRE)	
TOTALE LEGGE	2	2
TOTALE SEZIONE II	1.474.996	1.878.252
SEZIONE III - GIUSTIZIA		
LEGGE N.385 DEL 1978		
ADEGUAMENTO DELLA DISCIPLINA DEI COMPENSI PER LAVORO STRAORDINARIO AI DIPENDENTI DELLO STATO		
	15.138	14.942
TOTALE LEGGE	15.138	14.942
LEGGE N.468 DEL 1978		
RIFORMA DI ALCUNE NORME DI CONTABILITA' GENERALE DELLO STATO IN MATERIA DI BILANCIO		
	72.005	122.595
TOTALE LEGGE	72.005	122.595
LEGGE N.525 DEL 1996		
NORME IN MATERIA DI PERSONALE AMMINISTRATIVO DEL MINISTERO DI GRAZIA E GIUSTIZIA E DELLE MAGISTRATURE SPECIALI		
	318.139	318.139
TOTALE LEGGE	318.139	318.139
LEGGE N.675 DEL 1996		
TUTELA DELLE PERSONE E DI ALTRI SOGGETTI RISPETTO AL TRATTAMENTO DEI DATI PERSONALI		
	8.029	8.029
TOTALE LEGGE	8.029	8.029

SEGUE : ALLEGATO C/2

COMPETENZA	CASSA
(MILIONI DI LIRE)	

DECRETO LEGGE N.307 DEL 1996

DISPOSIZIONI URGENTI PER L'UTILIZZAZIONE IN CONTO RESIDUI DEI FONDI STANZIATI PER IL FINANZIAMENTO DEI PROGETTI FINALIZZATI PER LA PUBBLICA AMMINISTRAZIONE, NONCHE' DELLE SPESE PER IL FUNZIONAMENTO DELL'AUTORITA' PER L'INFORMATICA

4.500 0

TOTALE LEGGE

4.500 0

LEGGE DI BILANCIO N.664 DEL 1996

BILANCIO DI PREVISIONE DELLO STATO PER L'ANNO FINANZIARIO 1997 E BILANCIO PLURIENNALE PER IL TRIENNIO 1997-1999.

33.433 30.415

TOTALE LEGGE

33.433 30.415

LEGGE N.85 DEL 1997

DISPOSIZIONI IN MATERIA DI AVANZAMENTO DI UFFICIALI DELLE FORZE ARMATE E DELL'ARMA DEI CARABINIERI, NONCHE' ADEGUAMENTO DEL TRATTAMENTO ECONOMICO DEGLI UFFICIALI DELLE FORZE ARMATE E QUALIFICHE EQUIPARATE DELLE FORZE DI POLIZIA

480 480

TOTALE LEGGE

480 480

LEGGE N.276 DEL 1997

DISPOSIZIONI PER LA DEFINIZIONE DEL CONTENZIOSO CIVILE PENDENTE: NOMINA DI GIUDICI ONORARI AGGREGATI E ISTITUZIONE DELLE SEZIONI STRALCIO NEI TRIBUNALI ORDINARI

86.188 86.188

SEGUE : ALLEGATO C/2

	COMPETENZA	CASSA
	(MILIONI DI LIRE)	
TOTALE LEGGE	86.188	86.188
LEGGE N.285 DEL 1997		
DISPOSIZIONI PER LA PROMOZIONE DI DIRITTI E DI OPPORTUNITA' PER L'INFANZIA E L'ADOLESCENZA		
	10.000	10.000
TOTALE LEGGE	10.000	10.000
LEGGE N.334 DEL 1997		
DISPOSIZIONI TRANSITORIE IN MATERIA DI TRATTAMENTO ECONOMICO DI PARTICOLARI CATEGORIE DI PERSONALE PUBBLICO NONCHE' IN MATERIA DI EROGAZIONE DI BUONI PASTO		
	99	0
TOTALE LEGGE	99	0
LEGGE N.372 DEL 1997		
DISPOSIZIONI PER L'ASSESTAMENTO DEL BILANCIO DELLO STATO E DEI BILANCI DELLE AZIENDE AUTONOME PER L'ANNO FINANZIARIO 1997		
	43.919	1.003.826
TOTALE LEGGE	43.919	1.003.826
TOTALE SEZIONE III	591.930	1.594.615
SEZIONE IV - SICUREZZA PUBBLICA		
LEGGE N.801 DEL 1977		
ISTITUZIONE E ORDINAMENTO DEI SERVIZI PER LE INFORMAZIONI E LA SICUREZZA E DISCIPLINA DEL SEGRETO DI STATO		

SEGUE : ALLEGATO C/2

	COMPETENZA	CASSA
	(MILIONI DI LIRE)	
TOTALE LEGGE	72.800	72.800
LEGGI		
LEGGI N.385 DEL 1978		
ADEGUAMENTO DELLA DISCIPLINA DEI COMPENSI PER LAVORO STRAORDINARIO AI DIPENDENTI DELLO STATO	151	151
TOTALE LEGGE	151	151
LEGGI N.468 DEL 1978		
RIFORMA DI ALCUNE NORME DI CONTABILITA' GENERALE DELLO STATO IN MATERIA DI BILANCIO	347.631	342.910
TOTALE LEGGE	347.631	342.910
LEGGI N.651 DEL 1996		
MISURE URGENTI PER IL GRANDE GIUBILEO DEL 2000	54.230	54.230
TOTALE LEGGE	54.230	54.230
LEGGI DI BILANCIO N.664 DEL 1996		
BILANCIO DI PREVISIONE DELLO STATO PER L'ANNO FINANZIARIO 1997 E BILANCIO PLURIENNALE PER IL TRIENNIO 1997-1999.	178.580	172.832
TOTALE LEGGE	178.580	172.832
LEGGI N.72 DEL 1997		
PARTECIPAZIONE ITALIANA ALLA MISSIONE DI PACE NELLA CITTA' DI HEBRON. PROROGA DELLA		

SEGUE : ALLEGATO C/2

	COMPETENZA	CASSA
	(MILIONI DI LIRE)	
PARTECIPAZIONE ITALIANA ALLA MISSIONE IN BOSNIA-ERZEGOVINA	1.275	1.275
TOTALE LEGGE	1.275	1.275
LEGGI N.85 DEL 1997		
DISPOSIZIONI IN MATERIA DI AVANZAMENTO DI UFFICIALI DELLE FORZE ARMATE E DELL'ARMA DEI CARABINIERI, NONCHE' ADEGUAMENTO DEL TRATTAMENTO ECONOMICO DEGLI UFFICIALI DELLE FORZE ARMATE E QUALIFICHE EQUIPARATE DELLE FORZE DI POLIZIA	19.396	19.396
TOTALE LEGGE	19.396	19.396
LEGGI N.239 DEL 1997		
AUTORIZZAZIONE ALLA PARTECIPAZIONE DI UN CONTINGENTE DI POLIZIA ITALIANA ALLA FORZA DI POLIZIA INTERNAZIONALE (IPTF) IN BOSNIA	814	814
TOTALE LEGGE	814	814
LEGGI N.334 DEL 1997		
DISPOSIZIONI TRANSITORIE IN MATERIA DI TRATTAMENTO ECONOMICO DI PARTICOLARI CATEGORIE DI PERSONALE PUBBLICO NONCHE' IN MATERIA DI EROGAZIONE DI BUONI PASTO	751	0
TOTALE LEGGE	751	0
LEGGI N.372 DEL 1997		
DISPOSIZIONI PER L'ASSESTAMENTO DEL BILANCIO DELLO STATO E DEI BILANCI DELLE AZIENDE AUTONOME PER L'ANNO FINANZIARIO 1997		

SEGUE : ALLEGATO C/2

	COMPETENZA	CASSA
	(MILIONI DI LIRE)	
	168.411	161.619
TOTALE LEGGE	168.411	161.619
LEGGES N.439 DEL 1997		
PROROGA DI TERMINI RELATIVI AGLI IMPEGNI INTERNAZIONALI DEL MINISTERO DEGLI AFFARI ESTERI E NORME IN MATERIA DI PERSONALE MILITARE IMPEGNATO IN MISSIONI ALL'ESTERO		
	1.275	0
TOTALE LEGGE	1.275	0
DECRETO LEGGE N.362 DEL 1997		
FINANZIAMENTO DELLA MISSIONE ITALIANA IN ALBANIA PER RIORGANIZZARE LE FORZE DI POLIZIA ALBANESE E DELL'ASSISTENZA AI PROFUGHI DELLA EX JUGOSLAVIA		
	2.098	2.098
TOTALE LEGGE	2.098	2.098
TOTALE SEZIONE IV	847.412	828.125
SEZIONE V - RELAZIONI INTERNAZIONALI		
LEGGES N.385 DEL 1978		
ADEGUAMENTO DELLA DISCIPLINA DEI COMPENSI PER LAVORO STRAORDINARIO AI DIPENDENTI DELLO STATO		
	4.748	4.559
TOTALE LEGGE	4.748	4.559
LEGGES N.468 DEL 1978		
RIFORMA DI ALCUNE NORME DI CONTABILITA' GENERALE DELLO STATO IN MATERIA DI BILANCIO		

SEGUE : ALLEGATO C/2

	COMPETENZA	CASSA
	(MILIONI DI LIRE)	
	99.141	199.948
TOTALE LEGGE	99.141	199.948
LEGGI N.558 DEL 1996		
NORME PER IL SOSTEGNO DELL'ATTIVITA' DELLA DELEGAZIONE GENERALE PALESTINESE IN ITALIA E PER L'AUTORIZZAZIONE AD AMMINISTRAZIONI PUBBLICHE E AD ENTI DI PROMOZIONE COMMERCIALE E DI PROTEZIONE ASSICURATIVA AD OPERARE NEI TERRITORI PALESTINESI DELLA CISGIORDANIA E DI GAZA		
	500	500
TOTALE LEGGE	500	500
LEGGI N.667 DEL 1996		
DIFFERIMENTO DI TERMINI PREVISTI DA DISPOSIZIONI LEGISLATIVE CONCERNENTI IL MINISTERO DEGLI AFFARI ESTERI E NORME RELATIVE AD IMPEGNI INTERNAZIONALI		
	3.890	3.890
TOTALE LEGGE	3.890	3.890
LEGGI DI BILANCIO N.664 DEL 1996		
BILANCIO DI PREVISIONE DELLO STATO PER L'ANNO FINANZIARIO 1997 E BILANCIO PLURIENNALE PER IL TRIENNIO 1997-1999.		
	-8.686	-7.533
TOTALE LEGGE	-8.686	-7.533
LEGGI N.17 DEL 1997		
RATIFICA ED ESECUZIONE DELLO SCAMBIO DI LETTERE TRA IL GOVERNO DELLA REPUBBLICA ITALIANA E L'ORGANIZZAZIONE DELLE NAZIONI UNITE RELATIVO AL TRASFERIMENTO DELLA SEDE DA ROMA A TORINO DEL CENTRO INTERREGIONALE		

SEGUE : ALLEGATO C/2

	COMPETENZA	CASSA
	(MILIONI DI LIRE)	
DELLE NAZIONI UNITE PER LA RICERCA IN MATERIA DI CRIMINALITA' E GIUSTIZIA (UNICRI), FIRMATE RISPETTIVAMENTE A ROMA ED A VIENNA IL 16 MAGGIO 1995	1.300	1.300
TOTALE LEGGE	1.300	1.300
LEGGI N.19 DEL 1997		
RATIFICA ED ESECUZIONE DELLA CONVENZIONE FRA L'ITALIA E LA SVIZZERA PER LA DISCIPLINA DELLA NAVIGAZIONE SUL LAGO MAGGIORE E SUL LAGO DI LUGANO, CON ALLEGATI, FATTA SUL LAGO MAGGIORE IL 2 DICEMBRE 1992	24	24
TOTALE LEGGE	24	24
LEGGI N.31 DEL 1997		
RATIFICA ED ESECUZIONE DELL'ACCORDO EUROPEO CHE ISTITUISCE UN'ASSOCIAZIONE TRA LE COMUNITA' EUROPEE ED I LORO STATI MEMBRI, DA UNA PARTE, E LO STATO DI ISRAELE, DALL'ALTRA, CON CINQUE PROTOCOLLI, SETTE ALLEGATI, ATTO FINALE CON DICHIARAZIONI E SCAMBI DI LETTERE, FATTO A LUSSEMBURGO IL 20 NOVEMBRE 1995	16	16
TOTALE LEGGE	16	16
LEGGI N.65 DEL 1997		
RATIFICA ED ESECUZIONE DELL'ACCORDO DI PARTENARIATO E DI COOPERAZIONE TRA LE COMUNITA' EUROPEE E I LORO STATI MEMBRI, DA UNA PARTE, E L'UCRAINA, DALL'ALTRA, CON ALLEGATI, PROTOCOLLO, DICHIARAZIONI, FATTO A LUSSEMBURGO IL 14 GIUGNO 1994, ED UNO SCAMBIO DI LETTERE EFFETTUATO A LISBONA IL 17 DICEMBRE 1994		

SEGUE : ALLEGATO C/2

	COMPETENZA	CASSA
	(MILIONI DI LIRE)	
	20	20
TOTALE LEGGE	20	20
LEGGI N.66 DEL 1997		
RATIFICA ED ESECUZIONE DELL'ACCORDO EUROPEO CHE ISTITUISCE UN'ASSOCIAZIONE TRA LE COMUNITA' EUROPEE ED I LORO STATI MEMBRI, DA UNA PARTE, E LA REPUBBLICA DI LITUANIA, DALL'ALTRA, CON CINQUE PROTOCOLLI, VENTI ALLEGATI E ATTO FINALE, FATTO A LUSSEMBURGO IL 12 GIUGNO 1995		
	18	18
TOTALE LEGGE	18	18
LEGGI N.71 DEL 1997		
RATIFICA ED ESECUZIONE DELL'ACCORDO EUROPEO CHE ISTITUISCE UN'ASSOCIAZIONE TRA LE COMUNITA' EUROPEE ED I LORO STATI MEMBRI, DA UNA PARTE, E LA REPUBBLICA DI ESTONIA, DALL'ALTRA, CON ATTO FINALE, CINQUE PROTOCOLLI E ALLEGATI, FATTO A LUSSEMBURGO IL 12 GIUGNO 1995		
	28	28
TOTALE LEGGE	28	28
LEGGI N.80 DEL 1997		
RATIFICA ED ESECUZIONE DELL'ACCORDO EUROPEO CHE ISTITUISCE UN'ASSOCIAZIONE TRA LE COMUNITA' EUROPEE ED I LORO STATI MEMBRI, DA UNA PARTE, E LA REPUBBLICA DI LETTONIA, DALL'ALTRA, CON CINQUE PROTOCOLLI, DICHIARAZIONI, FATTO A LUSSEMBURGO IL 12 GIUGNO 1995		
	22	22
TOTALE LEGGE	22	22

SEGUE : ALLEGATO C/2

	COMPETENZA	CASSA
	(MILIONI DI LIRE)	
LEGGI N.93 DEL 1997		
NORME DI ATTUAZIONE E MODIFICHE DELLA LEGGE 18 NOVEMBRE 1995, N. 496 CONCERNENTE LA CONVENZIONE SULLA PROIBIZIONE DELLO SVILUPPO, PRODUZIONE, IMMAGAZZINAGGIO ED USO DI ARMI CHIMICHE E SULLA LORO DISTRUZIONE, CON ANNESSI, ADOTTATA A PARIGI IL 13 GENNAIO 1993		
	5.000	5.000
TOTALE LEGGE	5.000	5.000
LEGGI N.145 DEL 1997		
RATIFICA ED ESECUZIONE DELL'ACCORDO DI COLLABORAZIONE CULTURALE, SCIENTIFICA E TECNOLOGICA TRA IL GOVERNO DELLA REPUBBLICA ITALIANA ED IL GOVERNO DELLA REPUBBLICA DI LITUANIA, FATTO A VILNIUS IL 4 APRILE 1996		
	100	100
TOTALE LEGGE	100	100
LEGGI N.170 DEL 1997		
RATIFICA ED ESECUZIONE DELLA CONVENZIONE DELLE NAZIONI UNITE SULLA LOTTA CONTRO LA DESERTIFICAZIONE NEI PAESI GRAVEMENTE COLPITI DALLA SICCAITA' E/O DALLA DESERTIFICAZIONE, IN PARTICOLARE IN AFRICA, CON ALLEGATI, FATTA A PARIGI IL 14 OTTOBRE 1994		
	726	726
TOTALE LEGGE	726	726
LEGGI N.174 DEL 1997		
PARTECIPAZIONE ITALIANA ALLE INIZIATIVE INTERNAZIONALI IN FAVORE DELL'ALBANIA		
	1.650	1.650

SEGUE : ALLEGATO C/2

	COMPETENZA	CASSA
	(MILIONI DI LIRE)	
TOTALE LEGGE	1.650	1.650
LEGGE N.191 DEL 1997		
RATIFICA ED ESECUZIONE DEL TRATTATO SUI RAPPORTI DI AMICIZIA E DI COLLABORAZIONE TRA LA REPUBBLICA ITALIANA E LA REPUBBLICA SLOVACCA, FATTO A ROMA IL 7 GIUGNO 1993		
	38	38
TOTALE LEGGE	38	38
LEGGE N.199 DEL 1997		
RATIFICA ED ESECUZIONE DELL'ACCORDO TRA LA REPUBBLICA ITALIANA E LA REPUBBLICA SLOVENA SULLA REGOLAMENTAZIONE RECIPROCA DELL'AUTOTRASPORTO INTERNAZIONALE DI VIAGGIATORI E MERCI, FATTO A LUBIANA IL 29 MARZO 1993		
	8	8
TOTALE LEGGE	8	8
LEGGE N.200 DEL 1997		
RATIFICA ED ESECUZIONE DELLA CONVENZIONE TRA IL GOVERNO DELLA REPUBBLICA ITALIANA ED IL GOVERNO DELLA REPUBBLICA DI SLOVENIA, CONCERNENTE L'ESERCIZIO DEL SERVIZIO FERROVIARIO ATTRAVERSO LA FRONTIERA DI STATO, CON DUE ALLEGATI, FATTA A ROMA IL 22 GIUGNO 1995		
	16	16
TOTALE LEGGE	16	16
LEGGE N.226 DEL 1997		
RATIFICA ED ESECUZIONE DELL'ACCORDO DI COLLABORAZIONE CULTURALE TRA IL GOVERNO DELLA REPUBBLICA ITALIANA ED IL GOVERNO DELLA REPUBBLICA DEL VENEZUELA, FATTO A CARACAS IL 17 OTTOBRE 1990		

SEGUE : ALLEGATO C/2

	COMPETENZA	CASSA
	(MILIONI DI LIRE)	
TOTALE LEGGE	25	25
TOTALE LEGGE	25	25
LEGGI N. 232 DEL 1997		
RATIFICA ED ESECUZIONE DELL'ACCORDO DI PARTENARIATO E COOPERAZIONE TRA LE COMUNITA' EUROPEE ED I LORO STATI MEMBRI, DA UN LATO, E LA GEORGIA, DALL'ALTRO, CON CINQUE ALLEGATI, UN PROTOCOLLO E ATTO FINALE, FATTO A LUSSEMBURGO IL 22 APRILE 1996		
	12	12
TOTALE LEGGE	12	12
LEGGI N. 257 DEL 1997		
CONCESSIONE DI UN CONTRIBUTO VOLONTARIO IN FAVORE DI ORGANISMI DELLE NAZIONI UNITE OPERANTI NEL SETTORE DEL DISARMO O DI ALTRI ENTI ITALIANI O STRANIERI PER STUDI, CONVEGNI, O ALTRE INIZIATIVE NEL SETTORE DEL DISARMO; E DI UN CONTRIBUTO IN FAVORE DEL FONDO DELLE NAZIONI UNITE PER LE VITTIME DELLA TORTURA		
	840	0
TOTALE LEGGE	840	0
LEGGI N. 286 DEL 1997		
RATIFICA ED ESECUZIONE DELL'ACCORDO TRA IL GOVERNO DELLA REPUBBLICA ITALIANA E LA PRESIDENZA DELL'INIZIATIVA CENTRO-EUROPEA (INCE) PER LA SEDE DEL CENTRO DI INFORMAZIONE E DOCUMENTAZIONE DELL'INCE IN TRIESTE, FATTO A VIENNA IL 24 LUGLIO 1996		
	200	200
TOTALE LEGGE	200	200

SEGUE : ALLEGATO C/2

	COMPETENZA	CASSA
	(MILIONI DI LIRE)	
LEGGI N. 300 DEL 1997		
RATIFICA ED ESECUZIONE DELL'ACCORDO DI COOPERAZIONE CULTURALE FRA LA REPUBBLICA ITALIANA E LO STATO DI ERITREA FATTO AD ASMARA IL 30 SETTEMBRE 1995	108	108
TOTALE LEGGE	108	108
LEGGI N. 301 DEL 1997		
RATIFICA ED ESECUZIONE DELL'ACCORDO TRA IL GOVERNO DELLA REPUBBLICA ITALIANA ED IL GOVERNO DELLA REPUBBLICA DI LETTONIA SULLA REGOLAMENTAZIONE RECIPROCA DELL'AUTOTRASPORTO INTERNAZIONALE DI VIAGGIATORI E MERCI, FATTO A RIGA IL 3 APRILE 1996	13	13
TOTALE LEGGE	13	13
LEGGI N. 302 DEL 1997		
RATIFICA ED ESECUZIONE DELLA CONVENZIONE-QUADRO PER LA PROTEZIONE DELLE MINORANZE NAZIONALI, FATTA A STRASBURGO IL 14 FEBBRAIO 1995	11	11
TOTALE LEGGE	11	11
LEGGI N. 304 DEL 1997		
RATIFICA ED ESECUZIONE DELL'ACCORDO IN MATERIA DI MARINA MERCANTILE TRA IL GOVERNO DELLA REPUBBLICA ITALIANA ED IL GOVERNO DELLA REPUBBLICA GABONESE, FATTO A ROMA L'11 MARZO 1992, CON SCAMBIO DI NOTE EFFETTUATO A LIBREVILLE NELLE DATE 13 MARZO E 6 NOVEMBRE 1995	20	20

SEGUE : ALLEGATO C/2

	COMPETENZA	CASSA
	(MILIONI DI LIRE)	
TOTALE LEGGE	20	20
LEGGE N.310 DEL 1997		
RATIFICA ED ESECUZIONE DELLA CONVENZIONE CONSOLARE TRA LA REPUBBLICA ITALIANA E LA REPUBBLICA DI MAURITIUS, FATTA A PORT-LOUIS IL 28 GENNAIO 1993, CON SCAMBIO DI LETTERE INTERPRETATIVO DELL'ART.17, EFFETTUATO NELLE DATE 14 DICEMBRE 1995 E 10 GENNAIO 1996		
	37	37
TOTALE LEGGE	37	37
LEGGE N.334 DEL 1997		
DISPOSIZIONI TRANSITORIE IN MATERIA DI TRATTAMENTO ECONOMICO DI PARTICOLARI CATEGORIE DI PERSONALE PUBBLICO NONCHE' IN MATERIA DI EROGAZIONE DI BUONI PASTO		
	5.861	0
TOTALE LEGGE	5.861	0
LEGGE N.339 DEL 1997		
CONCESSIONE DEL CONTRIBUTO STRAORDINARIO AL CENTRO INTERNAZIONALE PER LA INGEGNERIA GENETICA E LA BIOTECNOLOGIA (ICGEB) DI TRIESTE		
	3.000	3.000
TOTALE LEGGE	3.000	3.000
LEGGE N.343 DEL 1997		
PARTECIPAZIONE ITALIANA PER L'ORGANIZZAZIONE ED IL FINANZIAMENTO DELL'ESPOSIZIONE INTERNAZIONALE DI LISBONA DEL 1998.		
	2.940	2.940
TOTALE LEGGE	2.940	2.940

SEGUE : ALLEGATO C/2

	COMPETENZA	CASSA
	(MILIONI DI LIRE)	
LEGGI N. 350 DEL 1997		
RATIFICA ED ESECUZIONE DEL TRATTATO DI AMICIZIA E COLLABORAZIONE TRA LA REPUBBLICA ITALIANA E LA REPUBBLICA CECA, FATTO A ROMA IL 23 GENNAIO 1996	7	0
TOTALE LEGGE	7	0
LEGGI N. 359 DEL 1997		
RATIFICA ED ESECUZIONE DELL'ACCORDO INTERNAZIONALE DEL 1994 SULLA GOMMA NATURALE, CON ANNESSI, FATTO A GINEVRA IL 17 FEBBRAIO 1995	6.646	0
TOTALE LEGGE	6.646	0
LEGGI N. 360 DEL 1997		
ADESIONE DEL GOVERNO DELLA REPUBBLICA ITALIANA ALLO STATUTO DEL GRUPPO INTERNAZIONALE DI STUDIO SULLA GOMMA (IRSG) CON SEDE IN LONDRA, ISTITUITO IL 9 AGOSTO 1944	110	0
TOTALE LEGGE	110	0
LEGGI N. 372 DEL 1997		
DISPOSIZIONI PER L'ASSESTAMENTO DEL BILANCIO DELLO STATO E DEI BILANCI DELLE AZIENDE AUTONOME PER L'ANNO FINANZIARIO 1997	-1.430.753	-1.242.878
TOTALE LEGGE	-1.430.753	-1.242.878
LEGGI N. 415 DEL 1997		

SEGUE : ALLEGATO C/2

	COMPETENZA	CASSA
	(MILIONI DI LIRE)	
RATIFICA ED ESECUZIONE DEL TRATTATO SULLA CARTA EUROPEA DELL'ENERGIA, CON ATTO FINALE, PROTOCOLLO E DECISIONI, FATTO A LISBONA IL 17 DICEMBRE 1994	1.762	0
TOTALE LEGGE	1.762	0
LEGGI N.416 DEL 1997		
CONTRIBUTO ITALIANO PER LE CELEBRAZIONI DEL 50° ANNIVERSARIO DEL PIANO MARSHALL	270	0
TOTALE LEGGE	270	0
TOTALE SEZIONE V	-1.300.332	-1.026.182
SEZIONE VI - ISTRUZIONE E CULTURA		
LEGGI N.385 DEL 1978		
ADEGUAMENTO DELLA DISCIPLINA DEI COMPENSI PER LAVORO STRAORDINARIO AI DIPENDENTI DELLO STATO	17.144	16.278
TOTALE LEGGE	17.144	16.278
LEGGI N.468 DEL 1978		
RIFORMA DI ALCUNE NORME DI CONTABILITA' GENERALE DELLO STATO IN MATERIA DI BILANCIO	353.356	770.330
TOTALE LEGGE	353.356	770.330
LEGGI N.222 DEL 1985		

SEGUE : ALLEGATO C/2

	COMPETENZA	CASSA
	(MILIONI DI LIRE)	
DISPOSIZIONI SUGLI ENTI E BENI ECCLESIASTICI IN ITALIA E PER IL SOSTENTAMENTO DEL CLERO CATTOLICO IN SERVIZIO NELLE DIOCESI	8.600	0
TOTALE LEGGE	8.600	0
LEGGE N.555 DEL 1988		
DISPOSIZIONI IN MATERIA DI INTERVENTI FINANZIARI PER IL SETTORI DELLO SPETTACOLO	8.042	7.750
TOTALE LEGGE	8.042	7.750
LEGGE N.549 DEL 1995		
MISURE DI RAZIONALIZZAZIONE DELLA FINANZA PUBBLICA	-2.000	-1.385
TOTALE LEGGE	-2.000	-1.385
LEGGE N.651 DEL 1996		
MISURE URGENTI PER IL GRANDE GIUBILEO DEL 2000	331.814	327.315
TOTALE LEGGE	331.814	327.315
DECRETO LEGGE N.669 DEL 1996		
DISPOSIZIONI URGENTI IN MATERIA TRIBUTARIA, FINANZIARIA E CONTABILE A COMPLETAMENTO DELLA MANOVRA DI FINANZA PUBBLICA PER L'ANNO 1997	35.000	35.000
TOTALE LEGGE	35.000	35.000

SEGUE : ALLEGATO C/2

COMPETENZA	CASSA
(MILIONI DI LIRE)	

LEGGE DI BILANCIO N.664 DEL 1996

BILANCIO DI PREVISIONE DELLO STATO PER
L'ANNO FINANZIARIO 1997 E BILANCIO
PLURIENNALE PER IL TRIENNIO 1997-1999.

53.680 86.117

TOTALE LEGGE

53.680 86.117

LEGGE N.53 DEL 1997

DISPOSIZIONI URGENTI PER LA SALVAGUARDIA
DELLA TORRE DI PISA

6.000 6.000

TOTALE LEGGE

6.000 6.000

LEGGE N.105 DEL 1997

RATIFICA ED ESECUZIONE DELL'ACCORDO
CULTURALE TRA IL GOVERNO DELLA REPUBBLICA
ITALIANA ED IL GOVERNO DELLA MALAYSIA, FATTO
A KUCHING IL 17 FEBBRAIO 1990

475 475

TOTALE LEGGE

475 475

LEGGE N.145 DEL 1997

RATIFICA ED ESECUZIONE DELL'ACCORDO DI
COLLABORAZIONE CULTURALE, SCIENTIFICA E
TECNOLOGICA TRA IL GOVERNO DELLA REPUBBLICA
ITALIANA ED IL GOVERNO DELLA REPUBBLICA DI
LITUANIA, FATTO A VILNIUS IL 4 APRILE 1996

589 589

TOTALE LEGGE

589 589

LEGGE N.163 DEL 1997

RATIFICA ED ESECUZIONE DELL'ACCORDO FRA IL
GOVERNO DELLA REPUBBLICA ITALIANA E

SEGUE : ALLEGATO C/2

	COMPETENZA	CASSA
	(MILIONI DI LIRE)	
L'ORGANIZZAZIONE DELLE NAZIONI UNITE PER L'EDUCAZIONE, LA SCIENZA E LA CULTURA (UNESCO) IN MERITO ALL'UFFICIO REGIONALE PER LA SCIENZA E LA TECNOLOGIA PER L'EUROPA DI VENEZIA, FATTO A PARIGI IL 25 GENNAIO 1995, E SCAMBIO DI NOTE FATTO A PARIGI IL 22 E 23 LUGLIO 1996	2.500	2.500
TOTALE LEGGE	2.500	2.500
LEGGI N.174 DEL 1997		
PARTECIPAZIONE ITALIANA ALLE INIZIATIVE INTERNAZIONALI IN FAVORE DELL'ALBANIA	450	450
TOTALE LEGGE	450	450
LEGGI N.196 DEL 1997		
NORME IN MATERIA DI PROMOZIONE DELL'OCCUPAZIONE	26.000	26.000
TOTALE LEGGE	26.000	26.000
LEGGI N.222 DEL 1997		
RATIFICA ED ESECUZIONE DELL'ACCORDO TRA IL GOVERNO DELLA REPUBBLICA ITALIANA ED IL GOVERNO DELLA FEDERAZIONE RUSSA SULLA COOPERAZIONE SCIENTIFICA E TECNOLOGICA, CON ALLEGATO RELATIVO ALLA PROPRIETA' INTELLETTUALE, FATTO A ROMA IL 14 DICEMBRE 1995	412	412
TOTALE LEGGE	412	412
LEGGI N.226 DEL 1997		

SEGUE : ALLEGATO C/2

	COMPETENZA	CASSA
	(MILIONI DI LIRE)	
RATIFICA ED ESECUZIONE DELL'ACCORDO DI COLLABORAZIONE CULTURALE TRA IL GOVERNO DELLA REPUBBLICA ITALIANA ED IL GOVERNO DELLA REPUBBLICA DEL VENEZUELA, FATTO A CARACAS IL 17 OTTOBRE 1990	338	338
TOTALE LEGGE	338	338
LEGGI N. 242 DEL 1997		
RIFINANZIAMENTO DELLA LEGGE 29 DICEMBRE 1987 N. 545 PER IL CONSOLIDAMENTO DELLA RUPE DI ORVIETO E DEL COLLE DI TODI	8.000	8.000
TOTALE LEGGE	8.000	8.000
LEGGI N. 251 DEL 1997		
INTEGRAZIONE DEL FINANZIAMENTO AGLI ISTITUTI ITALIANI DI CULTURA E PER LA CONCESSIONE DI BORSE DI STUDIO, E FINANZIAMENTO PER ACQUISTO, COSTRUZIONE E RISTRUTTURAZIONE DI IMMOBILI DA DESTINARE A SEDE DI ISTITUTI	6.500	6.500
TOTALE LEGGE	6.500	6.500
LEGGI N. 300 DEL 1997		
RATIFICA ED ESECUZIONE DELL'ACCORDO DI COOPERAZIONE CULTURALE FRA LA REPUBBLICA ITALIANA E LO STATO DI ERITREA FATTO AD ASMARA IL 30 SETTEMBRE 1995	336	336
TOTALE LEGGE	336	336
LEGGI N. 334 DEL 1997		
DISPOSIZIONI TRANSITORIE IN MATERIA DI TRATTAMENTO ECONOMICO DI PARTICOLARI		

SEGUE : ALLEGATO C/2

	COMPETENZA	CASSA
	(MILIONI DI LIRE)	
CATEGORIE DI PERSONALE PUBBLICO NONCHE' IN MATERIA DI EROGAZIONE DI BUONI PASTO	1.246	0
TOTALE LEGGE	1.246	0
LEGGI N.352 DEL 1997		
DISPOSIZIONI SUI BENI CULTURALI	6.000	1.000
TOTALE LEGGE	6.000	1.000
LEGGI N.372 DEL 1997		
DISPOSIZIONI PER L'ASSESTAMENTO DEL BILANCIO DELLO STATO E DEI BILANCI DELLE AZIENDE AUTONOME PER L'ANNO FINANZIARIO 1997	626.631	6.559.516
TOTALE LEGGE	626.631	6.559.516
LEGGI N.420 DEL 1997		
ISTITUZIONE DELLA CONSULTA DEI COMITATI NAZIONALI E DELLE EDIZIONI NAZIONALI	11.000	0
TOTALE LEGGE	11.000	0
LEGGI N.440 DEL 1997		
ISTITUZIONE DEL FONDO PER L'ARRICCHIMENTO E L'AMPLIAMENTO DELL'OFFERTA FORMATIVA E PER GLI INTERVENTI PEREQUATIVI	100.000	0
TOTALE LEGGE	100.000	0
DECRETO LEGGE N.79 DEL 1997		

SEGUE : ALLEGATO C/2

	COMPETENZA	CASSA
	(MILIONI DI LIRE)	
MISURE URGENTE PER IL RIEQUILIBRIO DELLA FINAZA PUBBLICA	0	-150.000
TOTALE LEGGE	0	-150.000
TOTALE SEZIONE VI	1.602.111	7.703.520
SEZIONE VII - UNIVERSITA' E RICERCA SCIENTIFICA		
LEGGE N.385 DEL 1978		
ADEGUAMENTO DELLA DISCIPLINA DEI COMPENSI PER LAVORO STRAORDINARIO AI DIPENDENTI DELLO STATO	2.092	2.092
TOTALE LEGGE	2.092	2.092
LEGGE N.468 DEL 1978		
RIFORMA DI ALCUNE NORME DI CONTABILITA' GENERALE DELLO STATO IN MATERIA DI BILANCIO	39.527	952.537
TOTALE LEGGE	39.527	952.537
DECRETO LEGISLATIVO N.502 DEL 1992		
RIORDINO DELLA DISCIPLINA IN MATERIA SANITARIA A NORMA DELL'ARTICOLO 1 DELLA LEGGE 23 OTTOBRE 1992, N. 421	319.130	316.700
TOTALE LEGGE	319.130	316.700
LEGGE DI BILANCIO N.664 DEL 1996		

SEGUE : ALLEGATO C/2

	COMPETENZA	CASSA
	(MILIONI DI LIRE)	
BILANCIO DI PREVISIONE DELLO STATO PER L'ANNO FINANZIARIO 1997 E BILANCIO PLURIENNALE PER IL TRIENNIO 1997-1999.		
	188.545	195.531
TOTALE LEGGE	188.545	195.531
LEGGI N.105 DEL 1997		
RATIFICA ED ESECUZIONE DELL'ACCORDO CULTURALE TRA IL GOVERNO DELLA REPUBBLICA ITALIANA ED IL GOVERNO DELLA MALAYSIA, FATTO A KUCHING IL 17 FEBBRAIO 1990		
	9	9
TOTALE LEGGE	9	9
LEGGI N.145 DEL 1997		
RATIFICA ED ESECUZIONE DELL'ACCORDO DI COLLABORAZIONE CULTURALE, SCIENTIFICA E TECNOLOGICA TRA IL GOVERNO DELLA REPUBBLICA ITALIANA ED IL GOVERNO DELLA REPUBBLICA DI LITUANIA, FATTO A VILNIUS IL 4 APRILE 1996		
	6	6
TOTALE LEGGE	6	6
LEGGI N.174 DEL 1997		
PARTECIPAZIONE ITALIANA ALLE INIZIATIVE INTERNAZIONALI IN FAVORE DELL'ALBANIA		
	900	900
TOTALE LEGGE	900	900
LEGGI N.226 DEL 1997		
RATIFICA ED ESECUZIONE DELL'ACCORDO DI COLLABORAZIONE CULTURALE TRA IL GOVERNO DELLA REPUBBLICA ITALIANA ED IL GOVERNO DELLA REPUBBLICA DEL VENEZUELA, FATTO A CARACAS IL 17 OTTOBRE 1990		

SEGUE : ALLEGATO C/2

	COMPETENZA	CASSA
	(MILIONI DI LIRE)	
	9	9
TOTALE LEGGE	9	9
LEGGE N.228 DEL 1997		
DISPOSIZIONI URGENTI PER PREVENIRE E FRONTEGGIARE GLI INCENDI BOSCHIVI SUL TERRITORIO NAZIONALE, NONCHE' INTERVENTI IN MATERIA DI PROTEZIONE CIVILE, AMBIENTE E AGRICOLTURA		
	9.500	9.500
TOTALE LEGGE	9.500	9.500
LEGGE N.266 DEL 1997		
INTERVENTI URGENTI PER L'ECONOMIA		
	25.000	25.000
TOTALE LEGGE	25.000	25.000
LEGGE N.300 DEL 1997		
RATIFICA ED ESECUZIONE DELL'ACCORDO DI COOPERAZIONE CULTURALE FRA LA REPUBBLICA ITALIANA E LO STATO DI ERITREA FATTO AD ASMARA IL 30 SETTEMBRE 1995		
	3	3
TOTALE LEGGE	3	3
LEGGE N.334 DEL 1997		
DISPOSIZIONI TRANSITORIE IN MATERIA DI TRATTAMENTO ECONOMICO DI PARTICOLARI CATEGORIE DI PERSONALE PUBBLICO NONCHE' IN MATERIA DI EROGAZIONE DI BUONI PASTO		
	548	0
TOTALE LEGGE	548	0

SEGUE : ALLEGATO C/2

	COMPETENZA	CASSA
	(MILIONI DI LIRE)	
LEGGE N.372 DEL 1997		
DISPOSIZIONI PER L'ASSESTAMENTO DEL BILANCIO DELLO STATO E DEI BILANCI DELLE AZIENDE AUTONOME PER L'ANNO FINANZIARIO 1997		
	395.685	-98.043
TOTALE LEGGE	395.685	-98.043
LEGGE N.401 DEL 1997		
RATIFICA ED ESECUZIONE DEL MEMORANDUM D'INTESA TRA IL GOVERNO DELLA REPUBBLICA ITALIANA ED IL GOVERNO DI NORVEGIA PER RICERCHE NELL'ARTICO FATTO A TROMSO IL 1 DICEMBRE 1994		
	19	0
TOTALE LEGGE	19	0
TOTALE SEZIONE VII	980.974	1.404.244
SEZIONE VIII - EDILIZIA		
LEGGE N.468 DEL 1978		
RIFORMA DI ALCUNE NORME DI CONTABILITA' GENERALE DELLO STATO IN MATERIA DI BILANCIO		
	259.114	420.471
TOTALE LEGGE	259.114	420.471
LEGGE DI BILANCIO N.664 DEL 1996		
BILANCIO DI PREVISIONE DELLO STATO PER L'ANNO FINANZIARIO 1997 E BILANCIO PLURIENNALE PER IL TRIENNIO 1997-1999.		
	6.048	11.950

SEGUE : ALLEGATO C/2

	COMPETENZA	CASSA
	(MILIONI DI LIRE)	
TOTALE LEGGE	6.048	11.950
LEGGI N. 72 DEL 1997		
PARTECIPAZIONE ITALIANA ALLA MISSIONE DI PACE NELLA CITTA' DI HEBRON. PROROGA DELLA PARTECIPAZIONE ITALIANA ALLA MISSIONE IN BOSNIA-ERZEGOVINA		
	20	20
TOTALE LEGGE	20	20
LEGGI N. 266 DEL 1997		
INTERVENTI URGENTI PER L'ECONOMIA		
	-15.000	-15.000
TOTALE LEGGE	-15.000	-15.000
LEGGI N. 345 DEL 1997		
FINANZIAMENTI PER OPERE E INTERVENTI IN MATERIA DI VIABILITA', DI INFRASTRUTTURE, DI DIFESA DEL SUOLO, NONCHE' PER LA SALVAGUARDIA DI VENEZIA		
	55.000	0
TOTALE LEGGE	55.000	0
LEGGI N. 372 DEL 1997		
DISPOSIZIONI PER L'ASSESTAMENTO DEL BILANCIO DELLO STATO E DEI BILANCI DELLE AZIENDE AUTONOME PER L'ANNO FINANZIARIO 1997		
	121.632	457.916
TOTALE LEGGE	121.632	457.916
TOTALE SEZIONE VIII	426.813	875.357
SEZIONE IX - LAVORO E PREVIDENZA SOCIALE		

SEGUE : ALLEGATO C/2

	COMPETENZA	CASSA
	(MILIONI DI LIRE)	
LEGGE N.385 DEL 1978		
ADEGUAMENTO DELLA DISCIPLINA DEI COMPENSI PER LAVORO STRAORDINARIO AI DIPENDENTI DELLO STATO		
	8.099	8.099
TOTALE LEGGE	8.099	8.099
LEGGE N.468 DEL 1978		
RIFORMA DI ALCUNE NORME DI CONTABILITA' GENERALE DELLO STATO IN MATERIA DI BILANCIO		
	840.519	856.063
TOTALE LEGGE	840.519	856.063
LEGGE N.160 DEL 1989		
CONVERSIONE IN LEGGE, CON MODIFICAZIONI, DEL DECRETO-LEGGE 4 MARZO 1989, N. 77, RECANTE DISPOSIZIONI URGENTI IN MATERIA DI TRASPORTI E DI CONCESSIONI MARITTIME		
	24.650	24.650
TOTALE LEGGE	24.650	24.650
LEGGE N.549 DEL 1995		
MISURE DI RAZIONALIZZAZIONE DELLA FINANZA PUBBLICA		
	2.000	1.385
TOTALE LEGGE	2.000	1.385
LEGGE N.608 DEL 1996		
DISPOSIZIONI URGENTI IN MATERIA DI LAVORI SOCIALMENTE UTILI, DI INTERVENTI A SOSTEGNO		

SEGUE : ALLEGATO C/2

	COMPETENZA	CASSA
	(MILIONI DI LIRE)	
DEL REDDITO E NEL SETTORE PREVIDENZIALE		
	400.000	200.000
TOTALE LEGGE	400.000	200.000
LEGGI N.662 DEL 1996		
MISURE DI RAZIONALIZZAZIONE DELLA FINANZA PUBBLICA.		
	3.135.000	3.135.000
TOTALE LEGGE	3.135.000	3.135.000
DECRETO LEGGE N.307 DEL 1996		
DISPOSIZIONI URGENTI PER L'UTILIZZAZIONE IN CONTO RESIDUI DEI FONDI STANZIATI PER IL FINANZIAMENTO DEI PROGETTI FINALIZZATI PER LA PUBBLICA AMMINISTRAZIONE, NONCHE' DELLE SPESE PER IL FUNZIONAMENTO DELL'AUTORITA' PER L'INFORMATICA		
	800	0
TOTALE LEGGE	800	0
LEGGI DI BILANCIO N.664 DEL 1996		
BILANCIO DI PREVISIONE DELLO STATO PER L'ANNO FINANZIARIO 1997 E BILANCIO PLURIENNALE PER IL TRIENNIO 1997-1999.		
	1.780.664	1.778.343
TOTALE LEGGE	1.780.664	1.778.343
LEGGI N.30 DEL 1997		
CONVERSIONE IN LEGGE, CON MODIFICAZIONI, DEL DECRETO-LEGGI 31 DICEMBRE 1996, N. 669, RECANTE DISPOSIZIONI URGENTI IN MATERIA TRIBUTARIA, FINANZIARIA E CONTABILE A COMPLETAMENTO DELLA MANOVRA DI FINANZA PUBBLICA PER L'ANNO 1997		

SEGUE : ALLEGATO C/2

	COMPETENZA	CASSA
	(MILIONI DI LIRE)	
TOTALE LEGGE	1.326.000	1.326.000
LEGGE N.135 DEL 1997		
CONVERSIONE IN LEGGE, CON MODIFICAZIONI, DEL DECRETO-LEGGE 25 MARZO 1997, N. 67, RECANTE DISPOSIZIONI URGENTI PER FAVORIRE L'OCCUPAZIONE	3.000	3.000
TOTALE LEGGE	3.000	3.000
LEGGE N.196 DEL 1997		
NORME IN MATERIA DI PROMOZIONE DELL'OCCUPAZIONE	245.000	245.000
TOTALE LEGGE	245.000	245.000
LEGGE N.233 DEL 1997		
DISPOSIZIONI DI SOLIDARIETA' PER GLI APPARTENENTI ALLE COMUNITA' EBRAICHE EX PERSEQUITATI PER MOTIVI RAZZIALI, AI FINI DELL'APPLICAZIONE DELLA LEGGE 24 MAGGIO 1970, N. 336, E SUCCESSIVE MODIFICAZIONI ED INTEGRAZIONI	3.000	3.000
TOTALE LEGGE	3.000	3.000
LEGGE N.266 DEL 1997		
INTERVENTI URGENTI PER L'ECONOMIA	9.599	9.599
TOTALE LEGGE	9.599	9.599

SEGUE : ALLEGATO C/2

	COMPETENZA	CASSA
	(MILIONI DI LIRE)	
LEGGI		
LEGGI N. 334 DEL 1997		
DISPOSIZIONI TRANSITORIE IN MATERIA DI TRATTAMENTO ECONOMICO DI PARTICOLARI CATEGORIE DI PERSONALE PUBBLICO NONCHE' IN MATERIA DI EROGAZIONE DI BUONI PASTO	473	0
TOTALE LEGGE	473	0
LEGGI N. 372 DEL 1997		
DISPOSIZIONI PER L'ASSESTAMENTO DEL BILANCIO DELLO STATO E DEI BILANCI DELLE AZIENDE AUTONOME PER L'ANNO FINANZIARIO 1997	220.385	3.124.247
TOTALE LEGGE	220.385	3.124.247
DECRETI LEGGE		
DECRETO LEGGE N. 1 DEL 1997		
INTERVENTI URGENTI PER IL SETTORE DELL'AUTOTRASPORTO	29.000	29.000
TOTALE LEGGE	29.000	29.000
DECRETI LEGGE N. 67 DEL 1997		
DISPOSIZIONI URGENTI PER FAVORIRE L'OCCUPAZIONE	83.000	83.000
TOTALE LEGGE	83.000	83.000
TOTALE SEZIONE IX	8.111.189	10.826.387
SEZIONE X - ASSISTENZA PUBBLICA		

SEGUE : ALLEGATO C/2

	COMPETENZA	CASSA
	(MILIONI DI LIRE)	
LEGGE N.385 DEL 1978		
ADEGUAMENTO DELLA DISCIPLINA DEI COMPENSI PER LAVORO STRAORDINARIO AI DIPENDENTI DELLO STATO		
	1.701	1.701
TOTALE LEGGE	1.701	1.701
LEGGE N.468 DEL 1978		
RIFORMA DI ALCUNE NORME DI CONTABILITA' GENERALE DELLO STATO IN MATERIA DI BILANCIO		
	161.515	185.213
TOTALE LEGGE	161.515	185.213
LEGGE N.678 DEL 1996		
PROROGA DEL CONTRIBUTO A FAVORE DEL CENTRO NAZIONALE DI PREVENZIONE E DIFESA SOCIALE DI MILANO, ASSOCIAZIONE DOTATA DI STATUTO CONSULTIVO DEL CONSIGLIO ECONOMICO E SOCIALE DELLE NAZIONI UNITE		
	300	300
TOTALE LEGGE	300	300
LEGGE N.679 DEL 1996		
CONTRIBUTO STATALE A FAVORE DELLE ASSOCIAZIONI NAZIONALI DI PROMOZIONE SOCIALE		
	4.000	4.000
TOTALE LEGGE	4.000	4.000
LEGGE DI BILANCIO N.664 DEL 1996		
BILANCIO DI PREVISIONE DELLO STATO PER L'ANNO FINANZIARIO 1997 E BILANCIO PLURIENNALE PER IL TRIENNIO 1997-1999.		

SEGUE : ALLEGATO C/2

	COMPETENZA	CASSA
	(MILIONI DI LIRE)	
	1.720	1.720
TOTALE LEGGE	1.720	1.720
LEGGI N.174 DEL 1997		
PARTECIPAZIONE ITALIANA ALLE INIZIATIVE INTERNAZIONALI IN FAVORE DELL'ALBANIA		
	20.000	20.000
TOTALE LEGGE	20.000	20.000
LEGGI N.285 DEL 1997		
DISPOSIZIONI PER LA PROMOZIONE DI DIRITTI E DI OPPORTUNITA' PER L'INFANZIA E L'ADOLESCENZA		
	150.000	150.000
TOTALE LEGGE	150.000	150.000
LEGGI N.372 DEL 1997		
DISPOSIZIONI PER L'ASSETAMENTO DEL BILANCIO DELLO STATO E DEI BILANCI DELLE AZIENDE AUTONOME PER L'ANNO FINANZIARIO 1997		
	-626.514	157.288
TOTALE LEGGE	-626.514	157.288
LEGGI N.451 DEL 1997		
ISTITUZIONE DELLA COMMISSIONE PARLAMENTARE PER L'INFANZIA E DELL'OSSERVATORIO NAZIONALE PER L'INFANZIA		
	10.000	0
TOTALE LEGGE	10.000	0
DECRETO LEGGE N.362 DEL 1997		

SEGUE : ALLEGATO C/2

	COMPETENZA	CASSA
	(MILIONI DI LIRE)	
FINANZIAMENTO DELLA MISSIONE ITALIANA IN ALBANIA PER RIORGANIZZARE LE FORZE DI POLIZIA ALBANESE E DELL'ASSISTENZA AI PROFUGHI DELLA EX JUGOSLAVIA	25.640	25.640
TOTALE LEGGE	25.640	25.640
TOTALE SEZIONE X	-251.638	545.861
SEZIONE XI - IGIENE E SANITA'		
LEGGE N.385 DEL 1978		
ADEGUAMENTO DELLA DISCIPLINA DEI COMPENSI PER LAVORO STRAORDINARIO AI DIPENDENTI DELLO STATO	4.052	4.006
TOTALE LEGGE	4.052	4.006
LEGGE N.468 DEL 1978		
RIFORMA DI ALCUNE NORME DI CONTABILITA' GENERALE DELLO STATO IN MATERIA DI BILANCIO	730.406	724.282
TOTALE LEGGE	730.406	724.282
DECRETO LEGISLATIVO N.502 DEL 1992		
RIORDINO DELLA DISCIPLINA IN MATERIA SANITARIA A NORMA DELL'ARTICOLO 1 DELLA LEGGE 23 OTTOBRE 1992, N. 421	-319.130	-323.350
TOTALE LEGGE	-319.130	-323.350
LEGGE DI BILANCIO N.664 DEL 1996		

SEGUE : ALLEGATO C/2

	COMPETENZA	CASSA
	(MILIONI DI LIRE)	
BILANCIO DI PREVISIONE DELLO STATO PER L'ANNO FINANZIARIO 1997 E BILANCIO PLURIENNALE PER IL TRIENNIO 1997-1999.	14.703	15.680
TOTALE LEGGE	14.703	15.680
LEGGI N.18 DEL 1997		
RATIFICA ED ESECUZIONE DELL'ACCORDO TRA IL GOVERNO DELLA REPUBBLICA ITALIANA E L'ORGANIZZAZIONE MONDIALE DELLA SANITA' (OMS), FATTO A ROMA IL 17 LUGLIO 1995	66	66
TOTALE LEGGE	66	66
LEGGI N.21 DEL 1997		
CONVERSIONE IN LEGGE, CON MODIFICAZIONI, DEL DECRETO-LEGGI 13 DICEMBRE 1996, N. 630, RECANTE FINANZIAMENTO DEI DISAVANZI DELLE AZIENDE UNITA' SANITARIE LOCALI AL 31 DICEMBRE 1994 E COPERTURA DELLA SPESA FARMACEUTICA PER IL 1996	5.000.000	5.000.000
TOTALE LEGGE	5.000.000	5.000.000
LEGGI N.284 DEL 1997		
DISPOSIZIONI PER LA PREVENZIONE DELLA CECITA' E PER LA RIABILITAZIONE VISIVA E L'INTEGRAZIONE SOCIALE E LAVORATIVA DEI CIECHI PLURIMINORATI	6.000	6.000
TOTALE LEGGE	6.000	6.000
LEGGI N.334 DEL 1997		
DISPOSIZIONI TRANSITORIE IN MATERIA DI TRATTAMENTO ECONOMICO DI PARTICOLARI		

SEGUE : ALLEGATO C/2

	COMPETENZA	CASSA
	(MILIONI DI LIRE)	
CATEGORIE DI PERSONALE PUBBLICO NONCHE' IN MATERIA DI EROGAZIONE DI BUONI PASTO	382	0
TOTALE LEGGE	382	0
LEGGI N.372 DEL 1997		
DISPOSIZIONI PER L'ASSESTAMENTO DEL BILANCIO DELLO STATO E DEI BILANCI DELLE AZIENDE AUTONOME PER L'ANNO FINANZIARIO 1997	-1.092.087	-997.066
TOTALE LEGGE	-1.092.087	-997.066
DECRETO LEGGE N.67 DEL 1997		
DISPOSIZIONI URGENTI PER FAVORIRE L'OCCUPAZIONE	10.000	10.000
TOTALE LEGGE	10.000	10.000
DECRETO LEGGE N.130 DEL 1997		
DISPOSIZIONI URGENTI PER PREVENIRE E FRONTEGGIARE GLI INCENDI BOSCHIVI SUL TERRITORIO NAZIONALE, NONCHE' INTERVENTI IN MATERIA DI PROTEZIONE CIVILE, AMBIENTE E AGRICOLTURA	2.000	2.000
TOTALE LEGGE	2.000	2.000
TOTALE SEZIONE XI	4.356.392	4.441.617
SEZIONE XII - TRASPORTI, NAVIGAZIONE E COMUNICAZIONI		

SEGUE : ALLEGATO C/2

	COMPETENZA	CASSA
	(MILIONI DI LIRE)	
LEGGE N.385 DEL 1978		
ADEGUAMENTO DELLA DISCIPLINA DEI COMPENSI PER LAVORO STRAORDINARIO AI DIPENDENTI DELLO STATO		
	17.594	17.594
TOTALE LEGGE	17.594	17.594
LEGGE N.468 DEL 1978		
RIFORMA DI ALCUNE NORME DI CONTABILITA' GENERALE DELLO STATO IN MATERIA DI BILANCIO		
	271.151	1.242.446
TOTALE LEGGE	271.151	1.242.446
LEGGE N.160 DEL 1989		
CONVERSIONE IN LEGGE, CON MODIFICAZIONI, DEL DECRETO-LEGGE 4 MARZO 1989, N. 77, RECANTE DISPOSIZIONI URGENTI IN MATERIA DI TRASPORTI E DI CONCESSIONI MARITTIME		
	-24.650	-24.650
TOTALE LEGGE	-24.650	-24.650
DECRETO LEGGE N.408 DEL 1996		
INTERVENTI URGENTI PER LA SALVAGUARDIA DI VENEZIA E DELLA SUA LAGUNA, NONCHE' PER L'AEROPORTO INTERNAZIONALE GALILEO GALILEI DI PISA		
	3.500	3.500
TOTALE LEGGE	3.500	3.500
DECRETO LEGGE N.669 DEL 1996		
DISPOSIZIONI URGENTI IN MATERIA TRIBUTARIA, FINANZIARIA E CONTABILE A COMPLETAMENTO DELLA MANOVRA DI FINANZA PUBBLICA PER L'ANNO 1997		

SEGUE : ALLEGATO C/2

	COMPETENZA	CASSA
	(MILIONI DI LIRE)	
	12.500	12.500
TOTALE LEGGE	12.500	12.500
LEGGE DI BILANCIO N.664 DEL 1996		
BILANCIO DI PREVISIONE DELLO STATO PER L'ANNO FINANZIARIO 1997 E BILANCIO PLURIENNALE PER IL TRIENNIO 1997-1999.		
	12.493	-7.932
TOTALE LEGGE	12.493	-7.932
LEGGE N.135 DEL 1997		
CONVERSIONE IN LEGGE, CON MODIFICAZIONI, DEL DECRETO-LEGGE 25 MARZO 1997, N. 67, RECANTE DISPOSIZIONI URGENTI PER FAVORIRE L'OCCUPAZIONE		
	100.000	100.000
TOTALE LEGGE	100.000	100.000
LEGGE N.261 DEL 1997		
RIFINANZIAMENTO DELLE LEGGI DI SOSTEGNO ALL'INDUSTRIA CANTIERISTICA ED ARMATORIALE ED ATTUAZIONE DELLE DISPOSIZIONI COMUNITARIE DI SETTORE		
	100.000	15.000
TOTALE LEGGE	100.000	15.000
LEGGE N.334 DEL 1997		
DISPOSIZIONI TRANSITORIE IN MATERIA DI TRATTAMENTO ECONOMICO DI PARTICOLARI CATEGORIE DI PERSONALE PUBBLICO NONCHE' IN MATERIA DI EROGAZIONE DI BUONI PASTO		
	400	0

SEGUE : ALLEGATO C/2

	COMPETENZA	CASSA
	(MILIONI DI LIRE)	
TOTALE LEGGE	400	0
LEGGI N. 372 DEL 1997		
DISPOSIZIONI PER L'ASSESTAMENTO DEL BILANCIO DELLO STATO E DEI BILANCI DELLE AZIENDE AUTONOME PER L'ANNO FINANZIARIO 1997		
	1.622.427	1.401.671
TOTALE LEGGE	1.622.427	1.401.671
LEGGI N. 454 DEL 1997		
INTERVENTI PER LA RISTRUTTURAZIONE DELL'AUTOTRASPORTO E LO SVILUPPO DELL'INTERMODALITA'		
	60.500	0
TOTALE LEGGE	60.500	0
DECRETO LEGGE N. 79 DEL 1997		
MISURE URGENTE PER IL RIEQUILIBRIO DELLA FINANZA PUBBLICA		
	0	-227.000
TOTALE LEGGE	0	-227.000
TOTALE SEZIONE XII	2.175.915	2.533.129
SEZIONE XIII - AGRICOLTURA E ALIMENTAZIONE		
LEGGI N. 385 DEL 1978		
ADEGUAMENTO DELLA DISCIPLINA DEI COMPENSI PER LAVORO STRAORDINARIO AI DIPENDENTI DELLO STATO		
	2.690	2.690

SEGUE : ALLEGATO C/2

	COMPETENZA	CASSA
	(MILIONI DI LIRE)	
TOTALE LEGGE	2.690	2.690
LEGGE N.468 DEL 1978		
RIFORMA DI ALCUNE NORME DI CONTABILITA' GENERALE DELLO STATO IN MATERIA DI BILANCIO		
	-741.962	-623.322
TOTALE LEGGE	-741.962	-623.322
LEGGE N.157 DEL 1992		
NORME PER LA PROTEZIONE DELLA FAUNA SELVATICA OMEOTERMA E PER IL PRELIEVO VENATORIO		
	9.000	4.050
TOTALE LEGGE	9.000	4.050
DECRETO LEGGE N.307 DEL 1996		
DISPOSIZIONI URGENTI PER L'UTILIZZAZIONE IN CONTO RESIDUI DEI FONDI STANZIATI PER IL FINANZIAMENTO DEI PROGETTI FINALIZZATI PER LA PUBBLICA AMMINISTRAZIONE, NONCHE' DELLE SPESE PER IL FUNZIONAMENTO DELL'AUTORITA' PER L'INFORMATICA		
	3.000	0
TOTALE LEGGE	3.000	0
LEGGE DI BILANCIO N.664 DEL 1996		
BILANCIO DI PREVISIONE DELLO STATO PER L'ANNO FINANZIARIO 1997 E BILANCIO PLURIENNALE PER IL TRIENNIO 1997-1999.		
	-1.442	-1.345
TOTALE LEGGE	-1.442	-1.345
LEGGE N.81 DEL 1997		

SEGUE : ALLEGATO C/2

	COMPETENZA	CASSA
	(MILIONI DI LIRE)	
CONVERSIONE IN LEGGE, CON MODIFICAZIONI, DEL DECRETO-LEGGE 31 GENNAIO 1997, N. 11, RECANTE MISURE STRAORDINARIE PER LA CRISI DEL SETTORE LATTIERO-CASEARIO ED ALTRI INTERVENTI URGENTI A FAVORE DELL'AGRICOLTURA	104.000	104.000
TOTALE LEGGE	104.000	104.000
LEGGI N.140 DEL 1997		
CONVERSIONE IN LEGGE, CON MODIFICAZIONI, DEL DECRETO-LEGGE 28 MARZO 1997, N. 79, RECANTE MISURE URGENTI PER IL RIEQUILIBRIO DELLA FINANZA PUBBLICA	0	40.000
TOTALE LEGGE	0	40.000
LEGGI N.169 DEL 1997		
ADESIONE DELLA REPUBBLICA ITALIANA ALLA CONVENZIONE INTERNAZIONALE PER LA CONSERVAZIONE DEI TONNIDI DELL'ATLANTICO, CON ATTO FINALE ED ANNESSI, ADOTTATA DALLA CONFERENZA DEI PLENIPOTENZIARI A RIO DE JANEIRO TENUTASI DAL 2 AL 14 MAGGIO 1966 E AL PROTOCOLLO CON ATTO FINALE FATTO A PARIGI IL 9-10 LUGLIO 1984 NONCHE' ALL'ATTO FINALE ED AL PROTOCOLLO CON REGOLAMENTI INTERNO E FINANZIARIO FATTI A MADRID IL 4-5 GIUGNO 1992, E LORO ESECUZIONE	200	200
TOTALE LEGGE	200	200
LEGGI N.334 DEL 1997		
DISPOSIZIONI TRANSITORIE IN MATERIA DI TRATTAMENTO ECONOMICO DI PARTICOLARI CATEGORIE DI PERSONALE PUBBLICO NONCHE' IN MATERIA DI EROGAZIONE DI BUONI PASTO	227	0

SEGUE : ALLEGATO C/2

	COMPETENZA	CASSA
	(MILIONI DI LIRE)	
TOTALE LEGGE	227	0
LEGGE N.372 DEL 1997		
DISPOSIZIONI PER L'ASSESTAMENTO DEL BILANCIO DELLO STATO E DEI BILANCI DELLE AZIENDE AUTONOME PER L'ANNO FINANZIARIO 1997		
	-114.774	767.055
TOTALE LEGGE	-114.774	767.055
LEGGE N.402 DEL 1997		
RATIFICA ED ESECUZIONE DELLA CONVENZIONE SULL'AIUTO ALIMENTARE DEL 1995, FATTA A LONDRA IL 5 DICEMBRE 1994		
	70.000	0
TOTALE LEGGE	70.000	0
LEGGE N.408 DEL 1997		
ADESIONE DELLA REPUBBLICA ITALIANA ALLA CONVENZIONE PER LA REGOLAMENTAZIONE DELLA CACCIA ALLE BALENE, CON ANNESSO, FATTA A WASHINGTON IL 2 DICEMBRE 1946, ED AL PROTOCOLLO RELATIVO, FATTO A WASHINGTON IL 19 NOVEMBRE 1956, E LORO ESECUZIONE		
	19	0
TOTALE LEGGE	19	0
LEGGE N.434 DEL 1997		
INTERVENTI URGENTI A FAVORE DELLE ZONE COLPITE DA RIPETUTI EVENTI SISMICI NELLE REGIONI MARCHE E UMBRIA		
	250	0
TOTALE LEGGE	250	0

SEGUE : ALLEGATO C/2

	COMPETENZA	CASSA
	(MILIONI DI LIRE)	
DECRETO LEGGE N.11 DEL 1997		
MISURE STRAORDINARIE PER LA CRISI DEL SETTORE LATTIERO-CASEARIO ED ALTRI INTERVENTI URGENTI A FAVORE DELL'AGRICOLTURA		
	72.200	72.200
TOTALE LEGGE	72.200	72.200
DECRETO LEGGE N.67 DEL 1997		
DISPOSIZIONI URGENTI PER FAVORIRE L'OCCUPAZIONE		
	429.450	222.850
TOTALE LEGGE	429.450	222.850
DECRETO LEGGE N.79 DEL 1997		
MISURE URGENTE PER IL RIEQUILIBRIO DELLA FINAZA PUBBLICA		
	0	-40.000
TOTALE LEGGE	0	-40.000
DECRETO LEGGE N.118 DEL 1997		
DISPOSIZIONI URGENTI IN MATERIA DI QUOTE LATTE		
	100	100
TOTALE LEGGE	100	100
DECRETO LEGGE N.130 DEL 1997		
DISPOSIZIONI URGENTI PER PREVENIRE E FRONTEGGIARE GLI INCENDI BOSCHIVI SUL TERRITORIO NAZIONALE, NONCHE' INTERVENTI IN MATERIA DI PROTEZIONE CIVILE, AMBIENTE E AGRICOLTURA		
	30.000	30.000

SEGUE : ALLEGATO C/2

	COMPETENZA	CASSA
	(MILIONI DI LIRE)	
TOTALE LEGGE	30.000	30.000
DECRETO LEGGE N.305 DEL 1997		
DISPOSIZIONI URGENTI IN TEMA DI IMPEGNI FINANZIARI DELL'A.I.M.A.		
	1.000.000	1.000.000
TOTALE LEGGE	1.000.000	1.000.000
TOTALE SEZIONE XIII	862.959	1.578.478
SEZIONE XIV - INDUSTRIA, COMMERCIO E ARTIGIANATO		
LEGGE N.385 DEL 1978		
ADEGUAMENTO DELLA DISCIPLINA DEI COMPENSI PER LAVORO STRAORDINARIO AI DIPENDENTI DELLO STATO		
	2.676	2.626
TOTALE LEGGE	2.676	2.626
LEGGE N.468 DEL 1978		
RIFORMA DI ALCUNE NORME DI CONTABILITA' GENERALE DELLO STATO IN MATERIA DI BILANCIO		
	1.355.970	1.419.018
TOTALE LEGGE	1.355.970	1.419.018
LEGGE N.555 DEL 1988		
DISPOSIZIONI IN MATERIA DI INTERVENTI FINANZIARI PER IL SETTORI DELLO SPETTACOLO		
	700	700
TOTALE LEGGE	700	700

SEGUE : ALLEGATO C/2

	COMPETENZA	CASSA
	(MILIONI DI LIRE)	
LEGGE N.644 DEL 1994		
INTERVENTI URGENTI A SOSTEGNO DELL'ECONOMIA		
	620.598	150.000
TOTALE LEGGE	620.598	150.000
DECRETO LEGGE N.307 DEL 1996		
DISPOSIZIONI URGENTI PER L'UTILIZZAZIONE IN CONTO RESIDUI DEI FONDI STANZIATI PER IL FINANZIAMENTO DEI PROGETTI FINALIZZATI PER LA PUBBLICA AMMINISTRAZIONE, NONCHE' DELLE SPESE PER IL FUNZIONAMENTO DELL'AUTORITA' PER L'INFORMATICA		
	1.000	0
TOTALE LEGGE	1.000	0
LEGGE DI BILANCIO N.664 DEL 1996		
BILANCIO DI PREVISIONE DELLO STATO PER L'ANNO FINANZIARIO 1997 E BILANCIO PLURIENNALE PER IL TRIENNIO 1997-1999.		
	29.398	20.235
TOTALE LEGGE	29.398	20.235
LEGGE N.93 DEL 1997		
NORME DI ATTUAZIONE E MODIFICHE DELLA LEGGE 18 NOVEMBRE 1995, N. 496 CONCERNENTE LA CONVENZIONE SULLA PROIBIZIONE DELLO SVILUPPO, PRODUZIONE, IMMAGAZZINAGGIO ED USO DI ARMI CHIMICHE E SULLA LORO DISTRUZIONE, CON ANNESSI, ADOTTATA A PARIGI IL 13 GENNAIO 1993		
	1.915	1.915
TOTALE LEGGE	1.915	1.915

SEGUE : ALLEGATO C/2

	COMPETENZA	CASSA
	(MILIONI DI LIRE)	
LEGGE N.266 DEL 1997		
INTERVENTI URGENTI PER L'ECONOMIA		
	138.505	138.505
TOTALE LEGGE	138.505	138.505
LEGGE N.334 DEL 1997		
DISPOSIZIONI TRANSITORIE IN MATERIA DI TRATTAMENTO ECONOMICO DI PARTICOLARI CATEGORIE DI PERSONALE PUBBLICO NONCHE' IN MATERIA DI EROGAZIONE DI BUONI PASTO		
	362	0
TOTALE LEGGE	362	0
LEGGE N.341 DEL 1997		
AUMENTO DELLA QUOTA DI PARTECIPAZIONE DELL'ITALIA AL CAPITALE DELLA BANCA EUROPEA PER GLI INVESTIMENTI (BEI)		
	119.004	119.004
TOTALE LEGGE	119.004	119.004
LEGGE N.372 DEL 1997		
DISPOSIZIONI PER L'ASSESTAMENTO DEL BILANCIO DELLO STATO E DEI BILANCI DELLE AZIENDE AUTONOME PER L'ANNO FINANZIARIO 1997		
	-179.238	746.346
TOTALE LEGGE	-179.238	746.346
LEGGE N.434 DEL 1997		
INTERVENTI URGENTI A FAVORE DELLE ZONE COLPITE DA RIPETUTI EVENTI SISMICI NELLE REGIONI MARCHE E UMBRIA		
	-20.250	0

SEGUE : ALLEGATO C/2

	COMPETENZA	CASSA
	(MILIONI DI LIRE)	
TOTALE LEGGE	-20.250	0
DECRETO LEGGE N.79 DEL 1997		
MISURE URGENTE PER IL RIEQUILIBRIO DELLA FINAZA PUBBLICA		
	0	-50.000
TOTALE LEGGE	0	-50.000
DECRETO LEGGE N.364 DEL 1997		
INTERVENTI URGENTI A FAVORE DELLE ZONE COLPITE DA RIPETUTI EVENTI SISMICI NELLE REGIONI MARCHE E UMBRIA		
	-200.000	-200.000
TOTALE LEGGE	-200.000	-200.000
TOTALE SEZIONE XIV	1.870.641	2.348.349
SEZIONE XV - INTERVENTI NELLE AREE DEPRESSE		
LEGGE N.468 DEL 1978		
RIFORMA DI ALCUNE NORME DI CONTABILITA' GENERALE DELLO STATO IN MATERIA DI BILANCIO		
	676.196	1.220.057
TOTALE LEGGE	676.196	1.220.057
DECRETO LEGISLATIVO N.96 DEL 1993		
TRASFERIMENTO DEI SOPPRESSI DIPARTIMENTO PER GLI INTERVENTI STRAORDINARI NEL MEZZOGIORNO E AGENZIA PER LA PROMOZIONE DELLO SVILUPPO DEL MEZZOGIORNO, IN ATTUAZIONE DELL'ARTICOLO 3 DELLA LEGGE 19 DICEMBRE 1992, N. 488		
	-101.170	-34.170

SEGUE : ALLEGATO C/2

	COMPETENZA	CASSA
	(MILIONI DI LIRE)	
TOTALE LEGGE	-101.170	-34.170
LEGGE DI BILANCIO N.664 DEL 1996		
BILANCIO DI PREVISIONE DELLO STATO PER L'ANNO FINANZIARIO 1997 E BILANCIO PLURIENNALE PER IL TRIENNIO 1997-1999.		
	0	23.219
TOTALE LEGGE	0	23.219
LEGGE N.81 DEL 1997		
CONVERSIONE IN LEGGE, CON MODIFICAZIONI, DEL DECRETO-LEGGE 31 GENNAIO 1997, N. 11, RECANTE MISURE STRAORDINARIE PER LA CRISI DEL SETTORE LATTIERO-CASEARIO ED ALTRI INTERVENTI URGENTI A FAVORE DELL'AGRICOLTURA		
	339.000	339.000
TOTALE LEGGE	339.000	339.000
LEGGE N.372 DEL 1997		
DISPOSIZIONI PER L'ASSESTAMENTO DEL BILANCIO DELLO STATO E DEI BILANCI DELLE AZIENDE AUTONOME PER L'ANNO FINANZIARIO 1997		
	0	3.570.519
TOTALE LEGGE	0	3.570.519
DECRETO LEGGE N.79 DEL 1997		
MISURE URGENTE PER IL RIEQUILIBRIO DELLA FINANZA PUBBLICA		
	0	-600.000
TOTALE LEGGE	0	-600.000
TOTALE SEZIONE XV	914.026	4.518.626

SEGUE : ALLEGATO C/2

	COMPETENZA	CASSA
	(MILIONI DI LIRE)	
SEZIONE XVI - OPERE ED INTERVENTI ECONOMICI NON ATTRIBUIBILI A PARTICOLARI SETTORI		
LEGGI		
LEGGI N.385 DEL 1978		
ADEGUAMENTO DELLA DISCIPLINA DEI COMPENSI PER LAVORO STRAORDINARIO AI DIPENDENTI DELLO STATO		
	6.757	6.757
TOTALE LEGGE	6.757	6.757
LEGGI N.468 DEL 1978		
RIFORMA DI ALCUNE NORME DI CONTABILITA' GENERALE DELLO STATO IN MATERIA DI BILANCIO		
	588.613	601.383
TOTALE LEGGE	588.613	601.383
LEGGI N.730 DEL 1983		
DISPOSIZIONI PER LA FORMAZIONE DEL BILANCIO ANNUALE E PLURIENNALE DELLO STATO (LEGGI FINANZIARIA 1984)		
	8.826	8.826
TOTALE LEGGE	8.826	8.826
DECRETI LEGGE		
DECRETO LEGGE N.408 DEL 1996		
INTERVENTI URGENTI PER LA SALVAGUARDIA DI VENEZIA E DELLA SUA LAGUNA, NONCHE' PER L'AEROPORTO INTERNAZIONALE GALILEO GALILEI DI PISA		
	-3.500	-3.500
TOTALE LEGGE	-3.500	-3.500

SEGUE : ALLEGATO C/2

	COMPETENZA	CASSA
	(MILIONI DI LIRE)	
LEGGI DI BILANCIO N.664 DEL 1996		
BILANCIO DI PREVISIONE DELLO STATO PER L'ANNO FINANZIARIO 1997 E BILANCIO PLURIENNALE PER IL TRIENNIO 1997-1999.		
	444.845	52.455
TOTALE LEGGE	444.845	52.455
LEGGI N.18 DEL 1997		
RATIFICA ED ESECUZIONE DELL'ACCORDO TRA IL GOVERNO DELLA REPUBBLICA ITALIANA E L'ORGANIZZAZIONE MONDIALE DELLA SANITA' (OMS), FATTO A ROMA IL 17 LUGLIO 1995		
	340	340
TOTALE LEGGE	340	340
LEGGI N.135 DEL 1997		
CONVERSIONE IN LEGGE, CON MODIFICAZIONI, DEL DECRETO-LEGGE 25 MARZO 1997, N. 67, RECANTE DISPOSIZIONI URGENTI PER FAVORIRE L'OCCUPAZIONE		
	8.600	8.600
TOTALE LEGGE	8.600	8.600
LEGGI N.137 DEL 1997		
SANATORIA DEI DECRETI LEGGE RECANTE MODIFICHE AL DPR 17 MAGGIO 1988 N. 175, RELATIVO AI RISCHI DI INCIDENTI RILEVANTI CONNESSI CON DETERMINATE ATTIVITA' INDUSTRIALI		
	1.500	1.500
TOTALE LEGGE	1.500	1.500
LEGGI N.179 DEL 1997		

SEGUE : ALLEGATO C/2

	COMPETENZA	CASSA
	(MILIONI DI LIRE)	
MODIFICHE ALLA LEGGE 28 DICEMBRE 1993, N. 549, RECANTE MISURE A TUTELA DELL'OZONO STRATOSFERICO		
	3.280	3.280
TOTALE LEGGE	3.280	3.280
LEGGI N.242 DEL 1997		
RIFINANZIAMENTO DELLA LEGGE 29 DICEMBRE 1987 N. 545 PER IL CONSOLIDAMENTO DELLA RUPE DI ORVIETO E DEL COLLE DI TODI		
	22.000	22.000
TOTALE LEGGE	22.000	22.000
LEGGI N.334 DEL 1997		
DISPOSIZIONI TRANSITORIE IN MATERIA DI TRATTAMENTO ECONOMICO DI PARTICOLARI CATEGORIE DI PERSONALE PUBBLICO NONCHE' IN MATERIA DI EROGAZIONE DI BUONI PASTO		
	1.893	0
TOTALE LEGGE	1.893	0
LEGGI N.344 DEL 1997		
DISPOSIZIONI PER LO SVILUPPO E LA QUALIFICAZIONE DEGLI INTERVENTI E DELL'OCCUPAZIONE IN CAMPO AMBIENTALE		
	127.834	127.834
TOTALE LEGGE	127.834	127.834
LEGGI N.345 DEL 1997		
FINANZIAMENTI PER OPERE E INTERVENTI IN MATERIA DI VIABILITA', DI INFRASTRUTTURE, DI DIFESA DEL SUOLO, NONCHE' PER LA SALVAGUARDIA DI VENEZIA		

SEGUE : ALLEGATO C/2

	COMPETENZA	CASSA
	(MILIONI DI LIRE)	
	30.000	0
TOTALE LEGGE	30.000	0
LEGGE N.372 DEL 1997		
DISPOSIZIONI PER L'ASSETAMENTO DEL BILANCIO DELLO STATO E DEI BILANCI DELLE AZIENDE AUTONOME PER L'ANNO FINANZIARIO 1997		
	949.986	1.505.105
TOTALE LEGGE	949.986	1.505.105
DECRETO LEGGE N.1 DEL 1997		
INTERVENTI URGENTI PER IL SETTORE DELL'AUTOTRASPORTO		
	55.000	55.000
TOTALE LEGGE	55.000	55.000
TOTALE SEZIONE XVI	2.245.973	2.389.580
SEZIONE XVII - FINANZA REGIONALE E LOCALE		
LEGGE N.468 DEL 1978		
RIFORMA DI ALCUNE NORME DI CONTABILITA' GENERALE DELLO STATO IN MATERIA DI BILANCIO		
	186.629	1.205.536
TOTALE LEGGE	186.629	1.205.536
LEGGE N.730 DEL 1983		
DISPOSIZIONI PER LA FORMAZIONE DEL BILANCIO ANNUALE E PLURIENNALE DELLO STATO (LEGGE FINANZIARIA 1984)		
	5.167	5.167

SEGUE : ALLEGATO C/2

	COMPETENZA	CASSA
	(MILIONI DI LIRE)	
TOTALE LEGGE	5.167	5.167
LEGGE FINANZIARIA N.67 DEL 1988		
DISPOSIZIONI PER LA FORMAZIONE DEL BILANCIO ANNUALE E PLURIENNALE DELLO STATO (L.F. 88)		
	20.000	20.000
TOTALE LEGGE	20.000	20.000
LEGGE N.651 DEL 1996		
MISURE URGENTI PER IL GRANDE GIUBILEO DEL 2000		
	3.107.957	3.112.455
TOTALE LEGGE	3.107.957	3.112.455
LEGGE DI BILANCIO N.664 DEL 1996		
BILANCIO DI PREVISIONE DELLO STATO PER L'ANNO FINANZIARIO 1997 E BILANCIO PLURIENNALE PER IL TRIENNIO 1997-1999.		
	-420.800	-20.127
TOTALE LEGGE	-420.800	-20.127
LEGGE N.228 DEL 1997		
DISPOSIZIONI URGENTI PER PREVENIRE E FRONTEGGIARE GLI INCENDI BOSCHIVI SUL TERRITORIO NAZIONALE, NONCHE' INTERVENTI IN MATERIA DI PROTEZIONE CIVILE, AMBIENTE E AGRICOLTURA		
	-8.000	-8.000
TOTALE LEGGE	-8.000	-8.000
LEGGE N.372 DEL 1997		
DISPOSIZIONI PER L'ASSESTAMENTO DEL BILANCIO DELLO STATO E DEI BILANCI DELLE AZIENDE		

SEGUE : ALLEGATO C/2

	COMPETENZA	CASSA
	(MILIONI DI LIRE)	
AUTONOME PER L'ANNO FINANZIARIO 1997		
	-1.576.253	-2.294.856
TOTALE LEGGE	-1.576.253	-2.294.856
DECRETO LEGGE N.1 DEL 1997		
INTERVENTI URGENTI PER IL SETTORE DELL'AUTOTRASPORTO		
	75.000	75.000
TOTALE LEGGE	75.000	75.000
DECRETO LEGGE N.67 DEL 1997		
DISPOSIZIONI URGENTI PER FAVORIRE L'OCCUPAZIONE		
	277.950	277.950
TOTALE LEGGE	277.950	277.950
DECRETO LEGGE N.79 DEL 1997		
MISURE URGENTE PER IL RIEQUILIBRIO DELLA FINAZA PUBBLICA		
	0	-50.000
TOTALE LEGGE	0	-50.000
TOTALE SEZIONE XVII	1.667.650	2.323.126
SEZIONE XVIII - PROTEZIONE CIVILE E PUBBLICHE CALAMITA'		
LEGGE N.468 DEL 1978		
RIFORMA DI ALCUNE NORME DI CONTABILITA' GENERALE DELLO STATO IN MATERIA DI BILANCIO		

SEGUE : ALLEGATO C/2

	COMPETENZA	CASSA
	(MILIONI DI LIRE)	
	336.064	635.117
TOTALE LEGGE	336.064	635.117
LEGGI N.222 DEL 1985		
DISPOSIZIONI SUGLI ENTI E BENI ECCLESIASTICI IN ITALIA E PER IL SOSTENTAMENTO DEL CLERO CATTOLICO IN SERVIZIO NELLE DIOCESI		
	18.000	0
TOTALE LEGGE	18.000	0
LEGGI FINANZIARIA N.910 DEL 1986		
DISPOSIZIONI PER LA FORMAZIONE DEL BILANCIO ANNUALE E PLURIENNALE DELLO STATO (LEGGI FINANZIARIA 1987)		
	312.410	312.410
TOTALE LEGGE	312.410	312.410
DECRETO LEGISLATIVO N.96 DEL 1993		
TRASFERIMENTO DEI SOPPRESSI DIPARTIMENTO PER GLI INTERVENTI STRAORDINARI NEL MEZZOGIORNO E AGENZIA PER LA PROMOZIONE DELLO SVILUPPO DEL MEZZOGIORNO, IN ATTUAZIONE DELL'ARTICOLO 3 DELLA LEGGE 19 DICEMBRE 1992, N. 488		
	100.000	33.000
TOTALE LEGGE	100.000	33.000
LEGGI DI BILANCIO N.664 DEL 1996		
BILANCIO DI PREVISIONE DELLO STATO PER L'ANNO FINANZIARIO 1997 E BILANCIO PLURIENNALE PER IL TRIENNIO 1997-1999.		
	-22.660	-48.485
TOTALE LEGGE	-22.660	-48.485

SEGUE : ALLEGATO C/2

	COMPETENZA	CASSA
	(MILIONI DI LIRE)	
LEGGE N.137 DEL 1997		
SANATORIA DEI DECRETI LEGGE RECANTI MODIFICHE AL DPR 17 MAGGIO 1988 N. 175, RELATIVO AI RISCHI DI INCIDENTI RILEVANTI CONNESSI CON DETERMINATE ATTIVITA' INDUSTRIALI		
	1.040	1.040
TOTALE LEGGE	1.040	1.040
LEGGE N.228 DEL 1997		
DISPOSIZIONI URGENTI PER PREVENIRE E FRONTEGGIARE GLI INCENDI BOSCHIVI SUL TERRITORIO NAZIONALE, NONCHE' INTERVENTI IN MATERIA DI PROTEZIONE CIVILE, AMBIENTE E AGRICOLTURA		
	-1.500	-1.500
TOTALE LEGGE	-1.500	-1.500
LEGGE N.372 DEL 1997		
DISPOSIZIONI PER L'ASSESTAMENTO DEL BILANCIO DELLO STATO E DEI BILANCI DELLE AZIENDE AUTONOME PER L'ANNO FINANZIARIO 1997		
	-41.686	1.350.958
TOTALE LEGGE	-41.686	1.350.958
LEGGE N.434 DEL 1997		
INTERVENTI URGENTI A FAVORE DELLE ZONE COLPITE DA RIPETUTI EVENTI SISMICI NELLE REGIONI MARCHE E UMBRIA		
	20.000	0
TOTALE LEGGE	20.000	0
DECRETO LEGGE N.130 DEL 1997		

SEGUE : ALLEGATO C/2

	COMPETENZA	CASSA
	(MILIONI DI LIRE)	
DISPOSIZIONI URGENTI PER PREVENIRE E FRONTEGGIARE GLI INCENDI BOSCHIVI SUL TERRITORIO NAZIONALE, NONCHE' INTERVENTI IN MATERIA DI PROTEZIONE CIVILE, AMBIENTE E AGRICOLTURA		
	9.300	9.300
TOTALE LEGGE	9.300	9.300
DECRETO LEGGE N.364 DEL 1997		
INTERVENTI URGENTI A FAVORE DELLE ZONE COLPITE DA RIPETUTI EVENTI SISMICI NELLE REGIONI MARCHE E UMBRIA		
	200.000	200.000
TOTALE LEGGE	200.000	200.000
TOTALE SEZIONE XVIII	930.968	2.491.840
SEZIONE XIX - FONDI SPECIALI E DI RISERVA		
LEGGI N.801 DEL 1977		
ISTITUZIONE E ORDINAMENTO DEI SERVIZI PER LE INFORMAZIONI E LA SICUREZZA E DISCIPLINA DEL SEGRETO DI STATO		
	-597.900	-597.900
TOTALE LEGGE	-597.900	-597.900
LEGGI N.385 DEL 1978		
ADEGUAMENTO DELLA DISCIPLINA DEI COMPENSI PER LAVORO STRAORDINARIO AI DIPENDENTI DELLO STATO		
	-210.800	-209.197
TOTALE LEGGE	-210.800	-209.197

SEGUE : ALLEGATO C/2

	COMPETENZA	CASSA
	(MILIONI DI LIRE)	
LEGGE N.468 DEL 1978		
RIFORMA DI ALCUNE NORME DI CONTABILITA' GENERALE DELLO STATO IN MATERIA DI BILANCIO		
	-3.405.329	-3.941.561
TOTALE LEGGE	-3.405.329	-3.941.561
LEGGE N.222 DEL 1985		
DISPOSIZIONI SUGLI ENTI E BENI ECCLESIASTICI IN ITALIA E PER IL SOSTENTAMENTO DEL CLERO CATTOLICO IN SERVIZIO NELLE DIOCESI		
	-58.600	0
TOTALE LEGGE	-58.600	0
LEGGE N.157 DEL 1992		
NORME PER LA PROTEZIONE DELLA FAUNA SELVATICA OMEOTERMA E PER IL PRELIEVO VENATORIO		
	-9.000	-4.050
TOTALE LEGGE	-9.000	-4.050
LEGGE N.558 DEL 1996		
NORME PER IL SOSTEGNO DELL'ATTIVITA' DELLA DELEGAZIONE GENERALE PALESTINESE IN ITALIA E PER L'AUTORIZZAZIONE AD AMMINISTRAZIONI PUBBLICHE E AD ENTI DI PROMOZIONE COMMERCIALE E DI PROTEZIONE ASSICURATIVA AD OPERARE NEI TERRITORI PALESTINESI DELLA CISGIORDANIA E DI GAZA		
	-500	-500
TOTALE LEGGE	-500	-500
LEGGE N.667 DEL 1996		

SEGUE : ALLEGATO C/2

	COMPETENZA	CASSA
	(MILIONI DI LIRE)	
DIFFERIMENTO DI TERMINI PREVISTI DA DISPOSIZIONI LEGISLATIVE CONCERNENTI IL MINISTERO DEGLI AFFARI ESTERI E NORME RELATIVE AD IMPEGNI INTERNAZIONALI	-3.890	-3.890
TOTALE LEGGE	-3.890	-3.890
LEGGI N.671 DEL 1996		
CELEBRAZIONE NAZIONALE DEL BICENTENARIO DELLA PRIMA BANDIERA NAZIONALE	-5.000	-5.000
TOTALE LEGGE	-5.000	-5.000
LEGGI N.675 DEL 1996		
TUTELA DELLE PERSONE E DI ALTRI SOGGETTI RISPETTO AL TRATTAMENTO DEI DATI PERSONALI	-8.029	-8.029
TOTALE LEGGE	-8.029	-8.029
LEGGI N.678 DEL 1996		
PROROGA DEL CONTRIBUTO A FAVORE DEL CENTRO NAZIONALE DI PREVENZIONE E DIFESA SOCIALE DI MILANO, ASSOCIAZIONE DOTATA DI STATUTO CONSULTIVO DEL CONSIGLIO ECONOMICO E SOCIALE DELLE NAZIONI UNITE	-150	-150
TOTALE LEGGE	-150	-150
DECRETO LEGGE N.630 DEL 1996		
FINANZIAMENTO DEI DISAVANZI DELLE AZIENDE UNITA' SANITARIE LOCALI AL 31 DICEMBRE 1994 E COPERTURA DELLA SPESA FARMACEUTICA PER IL 1996		

SEGUE : ALLEGATO C/2

	COMPETENZA	CASSA
	(MILIONI DI LIRE)	
	-700.000	-700.000
TOTALE LEGGE	-700.000	-700.000
DECRETO LEGGE N.669 DEL 1996		
DISPOSIZIONI URGENTI IN MATERIA TRIBUTARIA, FINANZIARIA E CONTABILE A COMPLETAMENTO DELLA MANOVRA DI FINANZA PUBBLICA PER L'ANNO 1997		
	4.270.000	4.270.000
TOTALE LEGGE	4.270.000	4.270.000
LEGGE DI BILANCIO N.664 DEL 1996		
BILANCIO DI PREVISIONE DELLO STATO PER L'ANNO FINANZIARIO 1997 E BILANCIO PLURIENNALE PER IL TRIENNIO 1997-1999.		
	-2.427.686	-2.418.909
TOTALE LEGGE	-2.427.686	-2.418.909
LEGGE N.2 DEL 1997		
NORME PER LA REGOLAMENTAZIONE DELLA CONTRIBUZIONE VOLONTARIA AI MOVIMENTI O PARTITI POLITICI		
	-160.000	-160.000
TOTALE LEGGE	-160.000	-160.000
LEGGE N.17 DEL 1997		
RATIFICA ED ESECUZIONE DELLO SCAMBIO DI LETTERE TRA IL GOVERNO DELLA REPUBBLICA ITALIANA E L'ORGANIZZAZIONE DELLE NAZIONI UNITE RELATIVO AL TRASFERIMENTO DELLA SEDE DA ROMA A TORINO DEL CENTRO INTERREGIONALE DELLE NAZIONI UNITE PER LA RICERCA IN MATERIA DI CRIMINALITA' E GIUSTIZIA (UNICRI), FIRMATE RISPETTIVAMENTE A ROMA ED A VIENNA IL 16 MAGGIO 1995		

SEGUE : ALLEGATO C/2

	COMPETENZA	CASSA
	(MILIONI DI LIRE)	
	-150	-150
TOTALE LEGGE	-150	-150
LEGGI N. 18 DEL 1997		
RATIFICA ED ESECUZIONE DELL'ACCORDO TRA IL GOVERNO DELLA REPUBBLICA ITALIANA E L'ORGANIZZAZIONE MONDIALE DELLA SANITA' (OMS), FATTO A ROMA IL 17 LUGLIO 1995		
	-203	-203
TOTALE LEGGE	-203	-203
LEGGI N. 19 DEL 1997		
RATIFICA ED ESECUZIONE DELLA CONVENZIONE FRA L'ITALIA E LA SVIZZERA PER LA DISCIPLINA DELLA NAVIGAZIONE SUL LAGO MAGGIORE E SUL LAGO DI LUGANO, CON ALLEGATI, FATTA SUL LAGO MAGGIORE IL 2 DICEMBRE 1992		
	-12	-12
TOTALE LEGGE	-12	-12
LEGGI N. 30 DEL 1997		
CONVERSIONE IN LEGGE, CON MODIFICAZIONI, DEL DECRETO-LEGGE 31 DICEMBRE 1996, N. 669, RECANTE DISPOSIZIONI URGENTI IN MATERIA TRIBUTARIA, FINANZIARIA E CONTABILE A COMPLETAMENTO DELLA MANOVRA DI FINANZA PUBBLICA PER L'ANNO 1997		
	-1.028.000	-1.028.000
TOTALE LEGGE	-1.028.000	-1.028.000
LEGGI N. 31 DEL 1997		
RATIFICA ED ESECUZIONE DELL'ACCORDO EUROPEO CHE ISTITUISCE UN'ASSOCIAZIONE TRA LE COMUNITA' EUROPEE ED I LORO STATI MEMBRI, DA UNA PARTE, E LO STATO DI ISRAELE, DALL'ALTRA, CON CINQUE PROTOCOLLI, SETTE		

SEGUE : ALLEGATO C/2

	COMPETENZA	CASSA
	(MILIONI DI LIRE)	
ALLEGATI, ATTO FINALE CON DICHIARAZIONI E SCAMBI DI LETTERE, FATTO A LUSSEMBURGO IL 20 NOVEMBRE 1995	-8	-8
TOTALE LEGGE	-8	-8
LEGGI N.35 DEL 1997		
RATIFICA ED ESECUZIONE DELL'ACCORDO EUROMEDITERRANEO CHE ISTITUISCE UN'ASSOCIAZIONE TRA LA COMUNITA' EUROPEA E I SUOI STATI MEMBRI, DA UNA PARTE, E LA REPUBBLICA TUNISINA DALL'ALTRA, CON CINQUE PROTOCOLLI, SETTE ALLEGATI E ATTO FINALE, FATTO A BRUXELLES IL 17 LUGLIO 1995	-7	-7
TOTALE LEGGE	-7	-7
LEGGI N.53 DEL 1997		
DISPOSIZIONI URGENTI PER LA SALVAGUARDIA DELLA TORRE DI PISA	-6.000	-6.000
TOTALE LEGGE	-6.000	-6.000
LEGGI N.63 DEL 1997		
RATIFICA ED ESECUZIONE DELL'ACCORDO DI PARTENARIATO E DI COOPERAZIONE TRA LE COMUNITA' EUROPEE ED I LORO STATI MEMBRI, DA UNA PARTE, E LA REPUBBLICA DEL KAZAKISTAN, DALL'ALTRA, CON TRE ALLEGATI, PROTOCOLLO RELATIVO ALL'ASSISTENZA RECIPROCA TRA LE AUTORITA' AMMINISTRATIVE IN MATERIA DOGANALE, ATTO FINALE, FATTO A BRUXELLES IL 23 GENNAIO 1995	-14	-14
TOTALE LEGGE	-14	-14

SEGUE : ALLEGATO C/2

COMPETENZA	CASSA
(MILIONI DI LIRE)	

LEGGE N.64 DEL 1997

RATIFICA ED ESECUZIONE DELL'ACCORDO DI PARTENARIATO E DI COOPERAZIONE TRA LE COMUNITA' EUROPEE ED I LORO STATI MEMBRI, DA UNA PARTE, E LA REPUBBLICA DI BIELORUSSIA, DALL'ALTRA, CON OTTO ALLEGATI, PROTOCOLLO RELATIVO ALL'ASSISTENZA RECIPROCA TRA LE AUTORITA' AMMINISTRATIVE IN MATERIA DOGANALE, ATTO FINALE E SCAMBIO DI LETTERE TRA LA COMUNITA' E LA REPUBBLICA DI BIELORUSSIA RELATIVO ALLO STABILIMENTO DI SOCIETA', FATTO A BRUXELLES IL 6 MARZO 1995

-10 -10

TOTALE LEGGE

-10 -10

LEGGE N.65 DEL 1997

RATIFICA ED ESECUZIONE DELL'ACCORDO DI PARTENARIATO E DI COOPERAZIONE TRA LE COMUNITA' EUROPEE E I LORO STATI MEMBRI, DA UNA PARTE, E L'UCRAINA, DALL'ALTRA, CON ALLEGATI, PROTOCOLLO, DICHIARAZIONI, FATTO A LUSSEMBURGO IL 14 GIUGNO 1994, ED UNO SCAMBIO DI LETTERE EFFETTUATO A LISBONA IL 17 DICEMBRE 1994

-10 -10

TOTALE LEGGE

-10 -10

LEGGE N.66 DEL 1997

RATIFICA ED ESECUZIONE DELL'ACCORDO EUROPEO CHE ISTITUISCE UN'ASSOCIAZIONE TRA LE COMUNITA' EUROPEE ED I LORO STATI MEMBRI, DA UNA PARTE, E LA REPUBBLICA DI LITUANIA, DALL'ALTRA, CON CINQUE PROTOCOLLI, VENTI ALLEGATI E ATTO FINALE, FATTO A LUSSEMBURGO IL 12 GIUGNO 1995

-9 -9

TOTALE LEGGE

-9 -9

SEGUE : ALLEGATO C/2

	COMPETENZA	CASSA
	(MILIONI DI LIRE)	
LEGGE N.71 DEL 1997		
RATIFICA ED ESECUZIONE DELL'ACCORDO EUROPEO CHE ISTITUISCE UN'ASSOCIAZIONE TRA LE COMUNITA' EUROPEE ED I LORO STATI MEMBRI, DA UNA PARTE, E LA REPUBBLICA DI ESTONIA, DALL'ALTRA, CON ATTO FINALE, CINQUE PROTOCOLLI E ALLEGATI, FATTO A LUSSEMBURGO IL 12 GIUGNO 1995		
	-14	-14
TOTALE LEGGE	-14	-14
LEGGE N.72 DEL 1997		
PARTECIPAZIONE ITALIANA ALLA MISSIONE DI PACE NELLA CITTA' DI HEBRON. PROROGA DELLA PARTECIPAZIONE ITALIANA ALLA MISSIONE IN BOSNIA-ERZEGOVINA		
	-2.125	-2.125
TOTALE LEGGE	-2.125	-2.125
LEGGE N.80 DEL 1997		
RATIFICA ED ESECUZIONE DELL'ACCORDO EUROPEO CHE ISTITUISCE UN'ASSOCIAZIONE TRA LE COMUNITA' EUROPEE ED I LORO STATI MEMBRI, DA UNA PARTE, E LA REPUBBLICA DI LETTONIA, DALL'ALTRA, CON CINQUE PROTOCOLLI, DICHIARAZIONI, ATTO FINALE E DICHIARAZIONI, FATTO A LUSSEMBURGO IL 12 GIUGNO 1995		
	-11	-11
TOTALE LEGGE	-11	-11
LEGGE N.81 DEL 1997		
CONVERSIONE IN LEGGE, CON MODIFICAZIONI, DEL DECRETO-LEGGE 31 GENNAIO 1997, N. 11, RECANTE MISURE STRAORDINARIE PER LA CRISI DEL SETTORE LATTIERO-CASEARIO ED ALTRI INTERVENTI URGENTI A FAVORE DELL'AGRICOLTURA		

SEGUE : ALLEGATO C/2

	COMPETENZA	CASSA
	(MILIONI DI LIRE)	
	-448.000	-448.000
TOTALE LEGGE	-448.000	-448.000
LEGGI N.83 DEL 1997		
RATIFICA ED ESECUZIONE DELL'ACCORDO DI PARTENARIATO E DI COOPERAZIONE TRA LE COMUNITA' EUROPEE ED I LORO STATI MEMBRI, DA UNA PARTE, E LA REPUBBLICA DI MOLDAVIA, DALL'ALTRA, CON CINQUE ALLEGATI, PROTOCOLLO RELATIVO ALL'ASSISTENZA TRA LE AUTORITA' AMMINISTRATIVE IN MATERIA DOGANALE, ATTO FINALE E DICHIARAZIONI, CON SCAMBIO DI LETTERE, FATTO A BRUXELLES IL 28 NOVEMBRE 1994.		
	-13	-13
TOTALE LEGGE	-13	-13
LEGGI N.84 DEL 1997		
RATIFICA ED ESECUZIONE DELL'ACCORDO CHE ISTITUISCE UN PARTENARIATO ED UNA COOPERAZIONE TRA LE COMUNITA' EUROPEE ED I LORO STATI MEMBRI, DA UN LATO, E LA REPUBBLICA DEL KIRGHIZISTAN, DALL'ALTRO, CON DUE ALLEGATI, PROTOCOLLO RELATIVO ALL'ASSISTENZA RECIPROCA IN MATERIA DOGANALE, ATTO FINALE E SCAMBIO DI LETTERE, FATTO A BRUXELLES IL 9 FEBBRAIO 1995		
	-14	-14
TOTALE LEGGE	-14	-14
LEGGI N.85 DEL 1997		
DISPOSIZIONI IN MATERIA DI AVANZAMENTO DI UFFICIALI DELLE FORZE ARMATE E DELL'ARMA DEI CARABINIERI, NONCHE' ADEGUAMENTO DEL TRATTAMENTO ECONOMICO DEGLI UFFICIALI DELLE FORZE ARMATE E QUALIFICHE EQUIPARATE DELLE FORZE DI POLIZIA		
	-78.459	-78.459

SEGUE : ALLEGATO C/2

	COMPETENZA	CASSA
	(MILIONI DI LIRE)	
TOTALE LEGGE	-78.459	-78.459
LEGGI N. 93 DEL 1997		
NORME DI ATTUAZIONE E MODIFICHE DELLA LEGGE 18 NOVEMBRE 1995, N. 496 CONCERNENTE LA CONVENZIONE SULLA PROIBIZIONE DELLO SVILUPPO, PRODUZIONE, IMMAGAZZINAGGIO ED USO DI ARMI CHIMICHE E SULLA LORO DISTRUZIONE, CON ANNESSI, ADOTTATA A PARIGI IL 13 GENNAIO 1993		
	-6.915	-6.915
TOTALE LEGGE	-6.915	-6.915
LEGGI N. 105 DEL 1997		
RATIFICA ED ESECUZIONE DELL'ACCORDO CULTURALE TRA IL GOVERNO DELLA REPUBBLICA ITALIANA ED IL GOVERNO DELLA MALAYSIA, FATTO A KUCHING IL 17 FEBBRAIO 1990		
	-242	-242
TOTALE LEGGE	-242	-242
LEGGI N. 134 DEL 1997		
PROROGA DELLE DISPOSIZIONI DELLA LEGGE 14 LUGLIO 1993, N. 249, PER LA CELEBRAZIONE DEL 50° ANNIVERSARIO DELLA PROCLAMAZIONE DELLA REPUBBLICA, DELL'ELEZIONE DELL'ASSEMBLEA COSTITUENTE E DELLA PROMULGAZIONE DELLA COSTITUZIONE		
	-5.000	-5.000
TOTALE LEGGE	-5.000	-5.000
LEGGI N. 135 DEL 1997		
CONVERSIONE IN LEGGE, CON MODIFICAZIONI, DEL DECRETO-LEGGE 25 MARZO 1997, N. 67, RECANTE DISPOSIZIONI URGENTI PER FAVORIRE L'OCCUPAZIONE		

SEGUE : ALLEGATO C/2

	COMPETENZA	CASSA
	(MILIONI DI LIRE)	
	-111.600	-111.600
TOTALE LEGGE	-111.600	-111.600
LEGGI N.137 DEL 1997		
SANATORIA DEI DECRETI LEGGE RECANTI MODIFICHE AL DPR 17 MAGGIO 1988 N. 175, RELATIVO AI RISCHI DI INCIDENTI RILEVANTI CONNESSI CON DETERMINATE ATTIVITA' INDUSTRIALI		
	-2.540	-2.540
TOTALE LEGGE	-2.540	-2.540
LEGGI N.145 DEL 1997		
RATIFICA ED ESECUZIONE DELL'ACCORDO DI COLLABORAZIONE CULTURALE, SCIENTIFICA E TECNOLOGICA TRA IL GOVERNO DELLA REPUBBLICA ITALIANA ED IL GOVERNO DELLA REPUBBLICA DI LITUANIA, FATTO A VILNIUS IL 4 APRILE 1996		
	-695	-695
TOTALE LEGGE	-695	-695
LEGGI N.163 DEL 1997		
RATIFICA ED ESECUZIONE DELL'ACCORDO FRA IL GOVERNO DELLA REPUBBLICA ITALIANA E L'ORGANIZZAZIONE DELLE NAZIONI UNITE PER L'EDUCAZIONE, LA SCIENZA E LA CULTURA (UNESCO) IN MERITO ALL'UFFICIO REGIONALE PER LA SCIENZA E LA TECNOLOGIA PER L'EUROPA DI VENEZIA, FATTO A PARIGI IL 25 GENNAIO 1995, E SCAMBIO DI NOTE FATTO A PARIGI IL 22 E 23 LUGLIO 1996		
	-2.500	-2.500
TOTALE LEGGE	-2.500	-2.500
LEGGI N.169 DEL 1997		

SEGUE : ALLEGATO C/2

	COMPETENZA	CASSA
	(MILIONI DI LIRE)	
ADESIONE DELLA REPUBBLICA ITALIANA ALLA CONVENZIONE INTERNAZIONALE PER LA CONSERVAZIONE DEI TONNIDI DELL'ATLANTICO, CON ATTO FINALE ED ANNESSI, ADOTTATA DALLA CONFERENZA DEI PLENIPOTENZIARI A RIO DE JANEIRO TENUTASI DAL 2 AL 14 MAGGIO 1966 E AL PROTOCOLLO CON ATTO FINALE FATTO A PARIGI IL 9-10 LUGLIO 1984 NONCHE' ALL'ATTO FINALE ED AL PROTOCOLLO CON REGOLAMENTI INTERNO E FINANZIARIO FATTI A MADRID IL 4-5 GIUGNO 1992, E LORO ESECUZIONE	-200	-200
TOTALE LEGGE	-200	-200
LEGGI N.170 DEL 1997		
RATIFICA ED ESECUZIONE DELLA CONVENZIONE DELLE NAZIONI UNITE SULLA LOTTA CONTRO LA DESERTIFICAZIONE NEI PAESI GRAVEMENTE COLPITI DALLA SICCITA' E/O DALLA DESERTIFICAZIONE, IN PARTICOLARE IN AFRICA, CON ALLEGATI, FATTA A PARIGI IL 14 OTTOBRE 1994	-726	-726
TOTALE LEGGE	-726	-726
LEGGI N.174 DEL 1997		
PARTECIPAZIONE ITALIANA ALLE INIZIATIVE INTERNAZIONALI IN FAVORE DELL'ALBANIA	-87.900	-87.900
TOTALE LEGGE	-87.900	-87.900
LEGGI N.179 DEL 1997		
MODIFICHE ALLA LEGGE 28 DICEMBRE 1993, N. 549, RECANTE MISURE A TUTELA DELL'OZONO STRATOSFERICO	-3.280	-3.280

SEGUE : ALLEGATO C/2

	COMPETENZA	CASSA
	(MILIONI DI LIRE)	
TOTALE LEGGE	-3.280	-3.280
LEGGI N. 191 DEL 1997		
RATIFICA ED ESECUZIONE DEL TRATTATO SUI RAPPORTI DI AMICIZIA E DI COLLABORAZIONE TRA LA REPUBBLICA ITALIANA E LA REPUBBLICA SLOVACCA, FATTO A ROMA IL 7 GIUGNO 1993		
	-19	-19
TOTALE LEGGE	-19	-19
LEGGI N. 196 DEL 1997		
NORME IN MATERIA DI PROMOZIONE DELL'OCCUPAZIONE		
	-271.000	-271.000
TOTALE LEGGE	-271.000	-271.000
LEGGI N. 200 DEL 1997		
RATIFICA ED ESECUZIONE DELLA CONVENZIONE TRA IL GOVERNO DELLA REPUBBLICA ITALIANA ED IL GOVERNO DELLA REPUBBLICA DI SLOVENIA, CONCERNENTE L'ESERCIZIO DEL SERVIZIO FERROVIARIO ATTRAVERSO LA FRONTIERA DI STATO, CON DUE ALLEGATI, FATTA A ROMA IL 22 GIUGNO 1995		
	-8	-8
TOTALE LEGGE	-8	-8
LEGGI N. 222 DEL 1997		
RATIFICA ED ESECUZIONE DELL'ACCORDO TRA IL GOVERNO DELLA REPUBBLICA ITALIANA ED IL GOVERNO DELLA FEDERAZIONE RUSSA SULLA COOPERAZIONE SCIENTIFICA E TECNOLOGICA, CON ALLEGATO RELATIVO ALLA PROPRIETA' INTELLETTUALE, FATTO A ROMA IL 14 DICEMBRE 1995		

SEGUE : ALLEGATO C/2

	COMPETENZA	CASSA
	(MILIONI DI LIRE)	
	-412	-412
TOTALE LEGGE	-412	-412
LEGGI N. 226 DEL 1997		
RATIFICA ED ESECUZIONE DELL'ACCORDO DI COLLABORAZIONE CULTURALE TRA IL GOVERNO DELLA REPUBBLICA ITALIANA ED IL GOVERNO DELLA REPUBBLICA DEL VENEZUELA, FATTO A CARACAS IL 17 OTTOBRE 1990		
	-372	-372
TOTALE LEGGE	-372	-372
LEGGI N. 232 DEL 1997		
RATIFICA ED ESECUZIONE DELL'ACCORDO DI PARTENARIATO E COOPERAZIONE TRA LE COMUNITA' EUROPEE ED I LORO STATI MEMBRI, DA UN LATO, E LA GEORGIA, DALL'ALTRO, CON CINQUE ALLEGATI, UN PROTOCOLLO E ATTO FINALE, FATTO A LUSSEMBURGO IL 22 APRILE 1996		
	-12	-12
TOTALE LEGGE	-12	-12
LEGGI N. 233 DEL 1997		
DISPOSIZIONI DI SOLIDARIETA' PER GLI APPARTENENTI ALLE COMUNITA' EBRAICHE EX PERSEGUITATI PER MOTIVI RAZZIALI, AI FINI DELL'APPLICAZIONE DELLA LEGGE 24 MAGGIO 1970, N. 336, E SUCCESSIVE MODIFICAZIONI ED INTEGRAZIONI		
	-3.000	-3.000
TOTALE LEGGE	-3.000	-3.000
LEGGI N. 239 DEL 1997		
AUTORIZZAZIONE ALLA PARTECIPAZIONE DI UN CONTINGENTE DI POLIZIA ITALIANA ALLA FORZA DI POLIZIA INTERNAZIONALE (IPTF) IN BOSNIA		

SEGUE : ALLEGATO C/2

	COMPETENZA	CASSA
	(MILIONI DI LIRE)	
	-814	-814
TOTALE LEGGE	-814	-814
LEGGI N.242 DEL 1997		
RIFINANZIAMENTO DELLA LEGGE 29 DICEMBRE 1987 N. 545 PER IL CONSOLIDAMENTO DELLA RUPE DI ORVIETO E DEL COLLE DI TODI		
	-30.000	-30.000
TOTALE LEGGE	-30.000	-30.000
LEGGI N.251 DEL 1997		
INTEGRAZIONE DEL FINANZIAMENTO AGLI ISTITUTI ITALIANI DI CULTURA E PER LA CONCESSIONE DI BORSE DI STUDIO, E FINANZIAMENTO PER ACQUISTO, COSTRUZIONE E RISTRUTTURAZIONE DI IMMOBILI DA DESTINARE A SEDE DI ISTITUTI		
	-6.500	-6.500
TOTALE LEGGE	-6.500	-6.500
LEGGI N.257 DEL 1997		
CONCESSIONE DI UN CONTRIBUTO VOLONTARIO IN FAVORE DI ORGANISMI DELLE NAZIONI UNITE OPERANTI NEL SETTORE DEL DISARMO O DI ALTRI ENTI ITALIANI O STRANIERI PER STUDI, CONVEGNI, O ALTRE INIZIATIVE NEL SETTORE DEL DISARMO; E DI UN CONTRIBUTO IN FAVORE DEL FONDO DELLE NAZIONI UNITE PER LE VITTIME DELLA TORTURA		
	-210	0
TOTALE LEGGE	-210	0
LEGGI N.260 DEL 1997		
PROSECUZIONE DELLA PARTECIPAZIONE ITALIANA ALLE INIZIATIVE INTERNAZIONALI IN FAVORE DELL'ALBANIA		

SEGUE : ALLEGATO C/2

	COMPETENZA	CASSA
	(MILIONI DI LIRE)	
	-11.476	0
TOTALE LEGGE	-11.476	0
LEGGE N.261 DEL 1997		
RIFINANZIAMENTO DELLE LEGGI DI SOSTEGNO ALL'INDUSTRIA CANTIERISTICA ED ARMATORIALE ED ATTUAZIONE DELLE DISPOSIZIONI COMUNITARIE DI SETTORE		
	-100.000	-15.000
TOTALE LEGGE	-100.000	-15.000
LEGGE N.266 DEL 1997		
INTERVENTI URGENTI PER L'ECONOMIA		
	-178.104	-178.104
TOTALE LEGGE	-178.104	-178.104
LEGGE N.276 DEL 1997		
DISPOSIZIONI PER LA DEFINIZIONE DEL CONTENZIOSO CIVILE PENDENTE: NOMINA DI GIUDICI ONORARI AGGREGATI E ISTITUZIONE DELLE SEZIONI STRALCIO NEI TRIBUNALI ORDINARI		
	-86.188	-86.188
TOTALE LEGGE	-86.188	-86.188
LEGGE N.282 DEL 1997		
IMPIEGO DI CONTINGENTI DELLE FORZE ARMATE IN ATTIVITA' DI CONTROLLO DEL TERRITORIO IN PROVINCIA DI NAPOLI		
	-6.762	-6.762
TOTALE LEGGE	-6.762	-6.762

SEGUE : ALLEGATO C/2

	COMPETENZA	CASSA
	(MILIONI DI LIRE)	
LEGGE N.284 DEL 1997		
DISPOSIZIONI PER LA PREVENZIONE DELLA CECITA' E PER LA RIABILITAZIONE VISIVA E L'INTEGRAZIONE SOCIALE E LAVORATIVA DEI CIECHI PLURIMINORATI		
	-6.000	-6.000
TOTALE LEGGE	-6.000	-6.000
LEGGE N.285 DEL 1997		
DISPOSIZIONI PER LA PROMOZIONE DI DIRITTI E DI OPPORTUNITA' PER L'INFANZIA E L'ADOLESCENZA		
	-160.000	-160.000
TOTALE LEGGE	-160.000	-160.000
LEGGE N.286 DEL 1997		
RATIFICA ED ESECUZIONE DELL'ACCORDO TRA IL GOVERNO DELLA REPUBBLICA ITALIANA E LA PRESIDENZA DELL'INIZIATIVA CENTRO-EUROPEA (INCE) PER LA SEDE DEL CENTRO DI INFORMAZIONE E DOCUMENTAZIONE DELL'INCE IN TRIESTE, FATTO A VIENNA IL 24 LUGLIO 1996		
	-200	-200
TOTALE LEGGE	-200	-200
LEGGE N.300 DEL 1997		
RATIFICA ED ESECUZIONE DELL'ACCORDO DI COOPERAZIONE CULTURALE FRA LA REPUBBLICA ITALIANA E LO STATO DI ERITREA FATTO AD ASMARA IL 30 SETTEMBRE 1995		
	-447	-447
TOTALE LEGGE	-447	-447

SEGUE : ALLEGATO C/2

	COMPETENZA	CASSA
	(MILIONI DI LIRE)	
LEGGE N.301 DEL 1997		
RATIFICA ED ESECUZIONE DELL'ACCORDO TRA IL GOVERNO DELLA REPUBBLICA ITALIANA ED IL GOVERNO DELLA REPUBBLICA DI LETTONIA SULLA REGOLAMENTAZIONE RECIPROCA DELL'AUTOTRASPORTO INTERNAZIONALE DI VIAGGIATORI E MERCI, FATTO A RIGA IL 3 APRILE 1996		
	-13	-13
TOTALE LEGGE	-13	-13
LEGGE N.302 DEL 1997		
RATIFICA ED ESECUZIONE DELLA CONVENZIONE-QUADRO PER LA PROTEZIONE DELLE MINORANZE NAZIONALI, FATTA A STRASBURGO IL 14 FEBBRAIO 1995		
	-11	-11
TOTALE LEGGE	-11	-11
LEGGE N.310 DEL 1997		
RATIFICA ED ESECUZIONE DELLA CONVENZIONE CONSOLARE TRA LA REPUBBLICA ITALIANA E LA REPUBBLICA DI MAURITIUS, FATTA A PORT-LOUIS IL 28 GENNAIO 1993, CON SCAMBIO DI LETTERE INTERPRETATIVO DELL'ART.17, EFFETTUATO NELLE DATE 14 DICEMBRE 1995 E 10 GENNAIO 1996		
	-37	-37
TOTALE LEGGE	-37	-37
LEGGE N.334 DEL 1997		
DISPOSIZIONI TRANSITORIE IN MATERIA DI TRATTAMENTO ECONOMICO DI PARTICOLARI CATEGORIE DI PERSONALE PUBBLICO NONCHE' IN MATERIA DI EROGAZIONE DI BUONI PASTO		
	-30.999	0

SEGUE : ALLEGATO C/2

	COMPETENZA	CASSA
	(MILIONI DI LIRE)	
TOTALE LEGGE	-30.999	0
LEGGE N.339 DEL 1997		
CONCESSIONE DEL CONTRIBUTO STRAORDINARIO AL CENTRO INTERNAZIONALE PER LA INGEGNERIA GENETICA E LA BIOTECNOLOGIA (ICGEB) DI TRIESTE		
	-3.000	-3.000
TOTALE LEGGE	-3.000	-3.000
LEGGE N.341 DEL 1997		
AUMENTO DELLA QUOTA DI PARTECIPAZIONE DELL'ITALIA AL CAPITALE DELLA BANCA EUROPEA PER GLI INVESTIMENTI (BEI)		
	-119.004	-119.004
TOTALE LEGGE	-119.004	-119.004
LEGGE N.343 DEL 1997		
PARTECIPAZIONE ITALIANA PER L'ORGANIZZAZIONE ED IL FINANZIAMENTO DELL'ESPOSIZIONE INTERNAZIONALE DI LISBONA DEL 1998.		
	-2.940	-2.940
TOTALE LEGGE	-2.940	-2.940
LEGGE N.344 DEL 1997		
DISPOSIZIONI PER LO SVILUPPO E LA QUALIFICAZIONE DEGLI INTERVENTI E DELL'OCCUPAZIONE IN CAMPO AMBIENTALE		
	-127.834	-127.834
TOTALE LEGGE	-127.834	-127.834
LEGGE N.345 DEL 1997		

SEGUE : ALLEGATO C/2

	COMPETENZA	CASSA
	(MILIONI DI LIRE)	
FINANZIAMENTI PER OPERE E INTERVENTI IN MATERIA DI VIABILITA', DI INFRASTRUTTURE, DI DIFESA DEL SUOLO, NONCHE' PER LA SALVAGUARDIA DI VENEZIA	-85.000	0
TOTALE LEGGE	-85.000	0
LEGGI N. 350 DEL 1997		
RATIFICA ED ESECUZIONE DEL TRATTATO DI AMICIZIA E COLLABORAZIONE TRA LA REPUBBLICA ITALIANA E LA REPUBBLICA CECA, FATTO A ROMA IL 23 GENNAIO 1996	-7	0
TOTALE LEGGE	-7	0
LEGGI N. 352 DEL 1997		
DISPOSIZIONI SUI BENI CULTURALI	-1.000	-1.000
TOTALE LEGGE	-1.000	-1.000
LEGGI N. 359 DEL 1997		
RATIFICA ED ESECUZIONE DELL'ACCORDO INTERNAZIONALE DEL 1994 SULLA GOMMA NATURALE, CON ANNESSI, FATTO A GINEVRA IL 17 FEBBRAIO 1995	-6.646	0
TOTALE LEGGE	-6.646	0
LEGGI N. 360 DEL 1997		
ADESIONE DEL GOVERNO DELLA REPUBBLICA ITALIANA ALLO STATUTO DEL GRUPPO INTERNAZIONALE DI STUDIO SULLA GOMMA (IRSG) CON SEDE IN LONDRA, ISTITUITO IL 9 AGOSTO 1944		

SEGUE : ALLEGATO C/2

	COMPETENZA	CASSA
	(MILIONI DI LIRE)	
	-110	0
TOTALE LEGGE	-110	0
LEGGI N. 372 DEL 1997		
DISPOSIZIONI PER L'ASSESTAMENTO DEL BILANCIO DELLO STATO E DEI BILANCI DELLE AZIENDE AUTONOME PER L'ANNO FINANZIARIO 1997		
	417.185	4.654.401
TOTALE LEGGE	417.185	4.654.401
LEGGI N. 401 DEL 1997		
RATIFICA ED ESECUZIONE DEL MEMORANDUM D'INTESA TRA IL GOVERNO DELLA REPUBBLICA ITALIANA ED IL GOVERNO DI NORVEGIA PER RICERCHE NELL'ARTICO FATTO A TROMSO IL 1 DICEMBRE 1994		
	-19	0
TOTALE LEGGE	-19	0
LEGGI N. 402 DEL 1997		
RATIFICA ED ESECUZIONE DELLA CONVENZIONE SULL'AIUTO ALIMENTARE DEL 1995, FATTA A LONDRA IL 5 DICEMBRE 1994		
	-70.000	0
TOTALE LEGGE	-70.000	0
LEGGI N. 408 DEL 1997		
ADESIONE DELLA REPUBBLICA ITALIANA ALLA CONVENZIONE PER LA REGOLAMENTAZIONE DELLA CACCIA ALLE BALENE, CON ANNESSO, FATTA A WASHINGTON IL 2 DICEMBRE 1946, ED AL PROTOCOLLO RELATIVO, FATTO A WASHINGTON IL 19 NOVEMBRE 1956, E LORO ESECUZIONE		
	-19	0

SEGUE : ALLEGATO C/2

	COMPETENZA	CASSA
	(MILIONI DI LIRE)	
TOTALE LEGGE	-19	0
LEGGE N.415 DEL 1997		
RATIFICA ED ESECUZIONE DEL TRATTATO SULLA CARTA EUROPEA DELL'ENERGIA, CON ATTO FINALE, PROTOCOLLO E DECISIONI, FATTO A LISBONA IL 17 DICEMBRE 1994		
	-607	0
TOTALE LEGGE	-607	0
LEGGE N.416 DEL 1997		
CONTRIBUTO ITALIANO PER LE CELEBRAZIONI DEL 50° ANNIVERSARIO DEL PIANO MARSHALL		
	-270	0
TOTALE LEGGE	-270	0
LEGGE N.420 DEL 1997		
ISTITUZIONE DELLA CONSULTA DEI COMITATI NAZIONALI E DELLE EDIZIONI NAZIONALI		
	-11.000	-11.000
TOTALE LEGGE	-11.000	-11.000
LEGGE N.439 DEL 1997		
PROROGA DI TERMINI RELATIVI AGLI IMPEGNI INTERNAZIONALI DEL MINISTERO DEGLI AFFARI ESTERI E NORME IN MATERIA DI PERSONALE MILITARE IMPEGNATO IN MISSIONI ALL'ESTERO		
	-1.790	0
TOTALE LEGGE	-1.790	0
LEGGE N.440 DEL 1997		
ISTITUZIONE DEL FONDO PER L'ARRICCHIMENTO E L'AMPLIAMENTO DELL'OFFERTA FORMATIVA E PER		

SEGUE : ALLEGATO C/2

	COMPETENZA	CASSA
	(MILIONI DI LIRE)	
GLI INTERVENTI PEREQUATIVI		
	-100.000	-100.000
TOTALE LEGGE	-100.000	-100.000
LEGGI N.451 DEL 1997		
ISTITUZIONE DELLA COMMISSIONE PARLAMENTARE PER L'INFANZIA E DELL'OSSERVATORIO NAZIONALE PER L'INFANZIA		
	-10.000	0
TOTALE LEGGE	-10.000	0
LEGGI N.454 DEL 1997		
INTERVENTI PER LA RISTRUTTURAZIONE DELL'AUTOTRASPORTO E LO SVILUPPO DELL'INTERMODALITA'		
	-60.500	0
TOTALE LEGGE	-60.500	0
DECRETO LEGGE N.1 DEL 1997		
INTERVENTI URGENTI PER IL SETTORE DELL'AUTOTRASPORTO		
	-208.000	-208.000
TOTALE LEGGE	-208.000	-208.000
DECRETO LEGGE N.11 DEL 1997		
MISURE STRAORDINARIE PER LA CRISI DEL SETTORE LATTIERO-CASEARIO ED ALTRI INTERVENTI URGENTI A FAVORE DELL'AGRICOLTURA		
	-72.200	-72.200
TOTALE LEGGE	-72.200	-72.200

SEGUE : ALLEGATO C/2

	COMPETENZA	CASSA
	(MILIONI DI LIRE)	
DECRETO LEGGE N.67 DEL 1997		
DISPOSIZIONI URGENTI PER FAVORIRE L'OCCUPAZIONE		
	-784.400	-577.800
TOTALE LEGGE	-784.400	-577.800
DECRETO LEGGE N.118 DEL 1997		
DISPOSIZIONI URGENTI IN MATERIA DI QUOTE LATTE		
	-100	-100
TOTALE LEGGE	-100	-100
DECRETO LEGGE N.130 DEL 1997		
DISPOSIZIONI URGENTI PER PREVENIRE E FRONTEGGIARE GLI INCENDI BOSCHIVI SUL TERRITORIO NAZIONALE, NONCHE' INTERVENTI IN MATERIA DI PROTEZIONE CIVILE, AMBIENTE E AGRICOLTURA		
	-42.800	-42.800
TOTALE LEGGE	-42.800	-42.800
DECRETO LEGGE N.305 DEL 1997		
DISPOSIZIONI URGENTI IN TEMA DI IMPEGNI FINANZIARI DELL'A.I.M.A.		
	-1.000.000	-1.000.000
TOTALE LEGGE	-1.000.000	-1.000.000
DECRETO LEGGE N.362 DEL 1997		
FINANZIAMENTO DELLA MISSIONE ITALIANA IN ALBANIA PER RIORGANIZZARE LE FORZE DI POLIZIA ALBANESI E DELL'ASSISTENZA AI PROFUGHI DELLA EX JUGOSLAVIA		

SEGUE : ALLEGATO C/2

	COMPETENZA	CASSA
	(MILIONI DI LIRE)	
	-30.640	-30.640
TOTALE LEGGE	-30.640	-30.640
DECRETO LEGGE N.364 DEL 1997		
INTERVENTI URGENTI A FAVORE DELLE ZONE COLPITE DA RIPETUTI EVENTI SISMICI NELLE REGIONI MARCHE E UMBRIA		
	-2.000	-2.000
TOTALE LEGGE	-2.000	-2.000
TOTALE SEZIONE XIX	-8.316.825	-3.972.659
SEZIONE XX - INTERESSI DI DEBITI		
LEGGE N.468 DEL 1978		
RIFORMA DI ALCUNE NORME DI CONTABILITA' GENERALE DELLO STATO IN MATERIA DI BILANCIO		
	0	27.153
TOTALE LEGGE	0	27.153
DECRETO LEGGE N.630 DEL 1996		
FINANZIAMENTO DEI DISAVANZI DELLE AZIENDE UNITA' SANITARIE LOCALI AL 31 DICEMBRE 1994 E COPERTURA DELLA SPESA FARMACEUTICA PER IL 1996		
	550.000	550.000
TOTALE LEGGE	550.000	550.000
LEGGE N.81 DEL 1997		
CONVERSIONE IN LEGGE, CON MODIFICAZIONI, DEL DECRETO-LEGGE 31 GENNAIO 1997, N. 11, RECANTE MISURE STRAORDINARIE PER LA CRISI DEL SETTORE LATTIERO-CASEARIO ED ALTRI		

SEGUE : ALLEGATO C/2

	COMPETENZA	CASSA
	(MILIONI DI LIRE)	
INTERVENTI URGENTI A FAVORE DELL'AGRICOLTURA		
	5.000	5.000
TOTALE LEGGE	5.000	5.000
LEGGI N.372 DEL 1997		
DISPOSIZIONI PER L'ASSESTAMENTO DEL BILANCIO DELLO STATO E DEI BILANCI DELLE AZIENDE AUTONOME PER L'ANNO FINANZIARIO 1997		
	1.057.119	2.889.397
TOTALE LEGGE	1.057.119	2.889.397
TOTALE SEZIONE XX	1.612.119	3.471.549
SEZIONE XXI - ONERI NON RIPARTIBILI		
LEGGI N.801 DEL 1977		
ISTITUZIONE E ORDINAMENTO DEI SERVIZI PER LE INFORMAZIONI E LA SICUREZZA E DISCIPLINA DEL SEGRETO DI STATO		
	368.100	368.100
TOTALE LEGGE	368.100	368.100
LEGGI N.468 DEL 1978		
RIFORMA DI ALCUNE NORME DI CONTABILITA' GENERALE DELLO STATO IN MATERIA DI BILANCIO		
	74.112	130.110
TOTALE LEGGE	74.112	130.110
LEGGI N.555 DEL 1988		
DISPOSIZIONI IN MATERIA DI INTERVENTI FINANZIARI PER IL SETTORI DELLO SPETTACOLO		

SEGUE : ALLEGATO C/2

	COMPETENZA	CASSA
	(MILIONI DI LIRE)	
	-8.742	-8.450
TOTALE LEGGE	-8.742	-8.450
LEGGI DI BILANCIO N.664 DEL 1996		
BILANCIO DI PREVISIONE DELLO STATO PER L'ANNO FINANZIARIO 1997 E BILANCIO PLURIENNALE PER IL TRIENNIO 1997-1999.		
	-1.079.000	-1.011.000
TOTALE LEGGE	-1.079.000	-1.011.000
LEGGI N.30 DEL 1997		
CONVERSIONE IN LEGGE, CON MODIFICAZIONI, DEL DECRETO-LEGGE 31 DICEMBRE 1996, N. 669, RECANTE DISPOSIZIONI URGENTI IN MATERIA TRIBUTARIA, FINANZIARIA E CONTABILE A COMPLETAMENTO DELLA MANOVRA DI FINANZA PUBBLICA PER L'ANNO 1997		
	160.000	160.000
TOTALE LEGGE	160.000	160.000
LEGGI N.266 DEL 1997		
INTERVENTI URGENTI PER L'ECONOMIA		
	20.000	20.000
TOTALE LEGGE	20.000	20.000
LEGGI N.334 DEL 1997		
DISPOSIZIONI TRANSITORIE IN MATERIA DI TRATTAMENTO ECONOMICO DI PARTICOLARI CATEGORIE DI PERSONALE PUBBLICO NONCHE' IN MATERIA DI EROGAZIONE DI BUONI PASTO		
	1.148	0
TOTALE LEGGE	1.148	0

SEGUE : ALLEGATO C/2

	COMPETENZA	CASSA
	(MILIONI DI LIRE)	
LEGGI N.372 DEL 1997		
DISPOSIZIONI PER L'ASSESTAMENTO DEL BILANCIO DELLO STATO E DEI BILANCI DELLE AZIENDE AUTONOME PER L'ANNO FINANZIARIO 1997		
	-3.706.209	-15.512.658
TOTALE LEGGE	-3.706.209	-15.512.658
TOTALE SEZIONE XXI	-4.170.591	-15.853.898
SEZIONE XXII - RIMBORSO DI PRESTITI		
LEGGI N.468 DEL 1978		
RIFORMA DI ALCUNE NORME DI CONTABILITA' GENERALE DELLO STATO IN MATERIA DI BILANCIO		
	150.000	150.015
TOTALE LEGGE	150.000	150.015
DECRETO LEGGE N.630 DEL 1996		
FINANZIAMENTO DEI DISAVANZI DELLE AZIENDE UNITA' SANITARIE LOCALI AL 31 DICEMBRE 1994 E COPERTURA DELLA SPESA FARMACEUTICA PER IL 1996		
	150.000	150.000
TOTALE LEGGE	150.000	150.000
LEGGI N.372 DEL 1997		
DISPOSIZIONI PER L'ASSESTAMENTO DEL BILANCIO DELLO STATO E DEI BILANCI DELLE AZIENDE AUTONOME PER L'ANNO FINANZIARIO 1997		
	-5.378.924	-4.592.256
TOTALE LEGGE	-5.378.924	-4.592.256

SEGUE : ALLEGATO C/2

	COMPETENZA	CASSA
	(MILIONI DI LIRE)	
TOTALE SEZIONE XXII	-5.078.924	-4.292.241
IN COMPLESSO	58.762.742	77.464.336

ALLEGATO 'D' CONSUNTIVO 1997. - CLASSIFICAZIONE ECONOMICA DELLE SPESE FINALI DELLO STATO
(MILIONI DI LIRE)

	PREVISIONI INIZIALI COMPETENZA		AUTORIZZAZ. DEFINITIVE CASSA		IMPEGNI	PAGAMENTI COMPETENZA		PAGAMENTI RESIDUI		RESIDUI PROVENIENTI ESERC. PREC.	RESIDUI NUOVA FORMAZIONE
	PREVISIONI INIZIALI COMPETENZA	AUTORIZZAZ. DEFINITIVE CASSA	PREVISIONI INIZIALI CASSA	AUTORIZZAZ. DEFINITIVE CASSA		PAGAMENTI COMPETENZA	PAGAMENTI RESIDUI				
TITOLO I - SPESE CORRENTI											
01. CATEGORIA I - SERVIZI DEGLI ORGANI COSTITUZIONALI	2.001.004	2.018.973	2.001.004	2.018.973	2.018.911	2.018.834	-	-	-	-	77
01.00.00. - CATEGORIA I - SERVIZI DEGLI ORGANI COSTITUZIONALI	2.001.004	2.018.973	2.001.004	2.018.973	2.018.911	2.018.834	-	-	-	-	77
TOTALE CAT. I	2.001.004	2.018.973	2.001.004	2.018.973	2.018.911	2.018.834	-	-	-	-	77
02. CATEGORIA II - PERSONALE IN ATTIVITA' DI SERVIZIO	8.134	9.972	8.134	9.764	8.359	7.704	350	14	14	655	
02.01.01. - STIPENDI, RETRIBUZIONI E ALTRI ASSEGNI FISSI	8.134	9.972	8.134	9.764	8.359	7.704	350	14	14	655	
02.01.02. - INDENNITA' DI MISSIONE E RIMBORSO SPESE DI VIAGGIO ALL'INTERNO	707	1.992	739	2.127	1.734	1.475	177	48	48	260	

SEGUE ALLEGATO 'D' CONSUNTIVO 1997. - CLASSIFICAZIONE ECONOMICA DELLE SPESE FINALI DELLO STATO
(MILIONI DI LIRE)

	PREVISIONI INIZIALI COMPETENZA	PREVISIONI DEFINITIVE COMPETENZA	AUTORIZZAZ. INIZIALI CASSA	AUTORIZZAZ. DEFINITIVE CASSA	IMPEGNI	PAGAMENTI COMPETENZA	PAGAMENTI RESIDUI	RESIDUI PROVENTI ESERC.PREC.	RESIDUI NUOVA FORMAZIONE
02.01. - MINISTRI E SOTTOSEGRETARI DI STATO	8.841	11.964	8.873	11.891	10.093	9.179	527	62	915
02.02.00. - PERSONALE AMMINISTRATIVO (IMPIEGATI, TECNICI E OPERAI)	-	-	-	38	-	-	15	-	-
02.02.01. - STIPENDI, RETRIBUZIONI E ALTRI ASSEGNI FISSI	23.074.725	23.537.154	23.074.775	24.317.450	20.625.306	20.418.930	1.119.713	56.314	206.375
02.02.02. - INDENNITA' DI MISSIONE E RIMBORSO SPESE DI VIAGGIO ALL'INTERNO	132.362	172.644	144.500	200.193	156.328	113.455	20.518	11.914	42.872
02.02.03. - INDENNITA' DI TRASFERIMENTO E RIMBORSO SPESE DI VIAGGIO	49.535	47.208	59.861	71.164	41.506	21.530	8.839	17.617	19.975
02.02.04. - COMPENSI PER LAVORO STRAORDINARIO	413.362	426.826	438.416	520.535	410.441	299.192	81.526	50.151	111.248
02.02.05. - INDENNITA' DI SERVIZIO ALL'ESTERO E ASSEGNI DI SEDE	665.029	663.129	665.029	671.119	654.630	651.176	6.850	177	3.453

SEGUE ALLEGATO 'D' CONSUNTIVO 1997. - CLASSIFICAZIONE ECONOMICA DELLE SPESE FINALI DELLO STATO
(MILIONI DI LIRE)

	PREVISIONI INIZIALI COMPETENZA	PREVISIONI DEFINITIVE COMPETENZA	AUTORIZZAZ. INIZIALI CASSA	AUTORIZZAZ. DEFINITIVE CASSA	IMPEGNI	PAGAMENTI COMPETENZA	PAGAMENTI RESIDUI	RESIDUI PROVENIENTI ESERC. PREC.	RESIDUI NUOVA FORMAZIONE
02.02.06. - RETRIBUZIONI AD AGGIO ED A CONTRATTO PRIVATO	128.544	127.704	131.059	131.163	112.115	103.938	1.242	2.022	8.177
02.02.07. - COMPENSI PER LAVORO STRAORDINARIO AL PERSONALE DI CUI ALL' ART.19 DELLA LEGGE N.734 DEL 1973	51.412	62.995	56.158	77.860	62.275	35.948	15.369	5.971	26.327
02.02.08. - ASSEgni AGLI ADDETTI AI GABINETTI E ALLE SEGRETERIE PARTICOLARI	4.949	6.923	4.949	7.256	6.106	5.674	229	4	432
02.02.09. - ALTRE INDENNITA'	632.695	640.557	663.651	790.160	574.008	511.568	123.961	50.062	62.439
02.02.10. - INDENNITA' DI MISSIONE E RIMBORSO SPESE DI VIAGGIO ALL'ESTERO	35.109	32.362	38.024	42.980	28.101	20.646	9.121	4.747	7.455
02.02.11. - INTERVENTI INCENTIVANTI LA PRODUTTIVITA'	60.281	163.967	68.372	204.933	155.230	17.601	39.893	69.309	137.630
02.02.12. - INCENTIVI PER IL MIGLIORAMENTO DELLA PRODUTTIVITA' E DELLA QUALITA' DEI SERVIZI	546.117	570.825	576.302	876.468	564.984	215.763	226.156	189.422	349.221

SEGUE ALLEGATO 'D' CONSUNTIVO 1997. - CLASSIFICAZIONE ECONOMICA DELLE SPESE FINALI DELLO STATO
(MILIONI DI LIRE)

	PREVISIONI INIZIALI COMPETENZA	PREVISIONI DEFINITIVE COMPETENZA	AUTORIZZAZ. INIZIALI CASSA	AUTORIZZAZ. DEFINITIVE CASSA	IMPEGNI	PAGAMENTI COMPETENZA	PAGAMENTI RESIDUI	RESIDUI PROVENIENTI ESERC. PREC.	RESIDUI NUOVA FORMAZIONE
02.02.13. - CONTRIBUTI PREVIDENZIALI ED ASSISTENZIALI	10.262.653	10.276.939	10.262.322	10.284.946	10.269.752	10.044.023	6.080	2.425	225.729
02.02.15. - ONERI CONNESSI ALLA CONCESSIONE DEI BUONI PASTO AL PERSONALE	198.226	196.572	198.226	345.911	188.520	65.067	78.230	91.643	123.453
02.02. - PERSONALE AMMINISTRATIVO (IMPIEGATI, TECNICI E OPERAI)	36.252.999	36.925.805	36.381.644	38.542.176	33.849.302	32.524.511	1.737.742	551.778	1.324.786
02.03.01. - STIPENDI, RETRIBUZIONI E ALTRI ASSEGNI FISSI	1.977.305	1.964.891	1.977.305	2.015.559	1.764.383	1.755.224	82.586	5.542	9.159
02.03.09. - ALTRE INDENNITA'	108	1.092	908	3.805	945	14	327	1.564	931
02.03.10. - INDENNITA' DI MISSIONE E RIMBORSO SPESE DI VIAGGIO ALL'ESTERO	29	50	29	71	13	13	7	11	1
02.03. - MAGISTRATI	1.977.442	1.966.033	1.978.242	2.019.435	1.765.341	1.755.251	82.920	7.117	10.091
02.04.01. - STIPENDI, RETRIBUZIONI E ALTRI ASSEGNI FISSI	18.191.526	17.855.266	18.191.526	19.642.244	16.182.425	16.179.506	1.339.225	313	2.919

SEGUE ALLEGATO 'D' CONSUNTIVO 1997. - CLASSIFICAZIONE ECONOMICA DELLE SPESE FINALI DELLO STATO
(MILIONI DI LIRE)

	PREVISIONI INIZIALI COMPETENZA	PREVISIONI DEFINITIVE COMPETENZA	AUTORIZZAZ. INIZIALI CASSA	AUTORIZZAZ. DEFINITIVE CASSA	IMPEGNI	PAGAMENTI COMPETENZA	PAGAMENTI RESIDUI	RESIDUI PROVENIENTI ESERC. PREC.	RESIDUI NUOVA FORMAZIONE
02.04.03. - INDENNITA' DI TRASFERIMENTO E RIMBORSO SPESE DI VIAGGIO	4	4	4	4	-	-	-	-	-
02.04.09 - ALTRE INDENNITA'	650	1.300	650	1.338	1.300	773	37	-	527
02.04. - INSEGNANTI SCUOLE MATERNE ED ELEMENTARI	18.192.180	17.856.570	18.192.180	19.643.586	16.183.725	16.180.279	1.339.262	313	3.446
02.05.01. - STIPENDI, RETRIBUZIONI E ALTRI ASSEGNI FISSI	31.188.330	31.465.135	31.188.330	34.232.753	28.747.082	28.734.735	1.960.506	40.140	12.347
02.05.09 - ALTRE INDENNITA'	485.339	487.297	485.464	518.731	428.945	397.402	15.412	2.575	31.544
02.05.10. - INDENNITA' DI MISSIONE E RIMBORSO SPESE DI VIAGGIO ALL'ESTERO	1.168	1.230	1.168	1.719	1.230	823	228	195	407
02.05.13. - CONTRIBUTI PREVIDENZIALI ED ASSISTENZIALI	308.000	600.000	308.000	1.094.070	596.796	589.687	415.531	38.092	7.109
02.05.14. - RITENUTE ERARIALI	94.000	154.000	94.000	213.434	150.655	142.056	3.407	128	8.599
02.05. - INSEGNANTI SCUOLE SECONDARIE	32.076.837	32.707.662	32.076.962	36.060.707	29.924.708	29.864.703	2.395.084	81.130	60.006

SEGUE ALLEGATO 'D' CONSUNTIVO 1997. - CLASSIFICAZIONE ECONOMICA DELLE SPESE FINALI DELLO STATO
(MILIONI DI LIRE)

	PREVISIONI INIZIALI COMPETENZA	AUTORIZZAZ. INIZIALI CASSA	PREVISIONI DEFINITIVE COMPETENZA	AUTORIZZAZ. DEFINITIVE CASSA	IMPEGNI	PAGAMENTI COMPETENZA	PAGAMENTI RESIDUI	RESIDUI PROVENIENTI ESERC. PREC.	RESIDUI NUOVA FORMAZIONE
02.06.09. - ALTRE INDENNITA'	50	50	50	610	50	-	134	200	50
02.06. - ORGANISMI UNIVERSITARI DI RICERCA	50	50	50	610	50	-	134	200	50
02.08.01. - STIPENDI, RETRIBUZIONI ED ALTRI ASSEGNI FISSI	8.710.075	8.710.067	8.612.852	8.601.883	8.530.955	8.530.850	-	-	105
02.08.02. - INDENNITA' DI MISSIONE E RIMBORSO SPESE DI VIAGGIO ALL'INTERNO	50.239	50.140	64.755	62.199	61.885	56.605	3.555	53	5.280
02.08.03. - INDENNITA' DI TRASFERIMENTO E RIMBORSO SPESE DI VIAGGIO	82.406	82.600	103.712	105.073	101.326	99.528	2.895	37	1.798
02.08.04. - COMPENSI PER LAVORO STRAORDINARIO	261.182	261.198	310.898	310.140	306.537	302.877	5.414	56	3.660
02.08.09. - ALTRE INDENNITA'	549.065	519.729	556.611	554.819	549.258	542.393	6.585	290	6.865
02.08.10. - INDENNITA' DI MISSIONE E RIMBORSO SPESE DI VIAGGIO ALL'ESTERO	16.335	16.310	23.694	25.058	23.220	21.090	432	-	2.130
02.08. - FORZE ARMATE	9.669.302	9.640.044	9.672.522	9.659.172	9.573.181	9.553.343	18.881	436	19.838

SEGUE ALLEGATO 'D' CONSUNTIVO 1997. - CLASSIFICAZIONE ECONOMICA DELLE SPESE FINALI DELLO STATO
(MILIONI DI LIRE)

	PREVISIONI INIZIALI COMPETENZA	PREVISIONI DEFINITIVE COMPETENZA	AUTORIZZAZ. INIZIALI CASSA	AUTORIZZAZ. DEFINITIVE CASSA	IMPEGNI	PAGAMENTI COMPETENZA	PAGAMENTI RESIDUI	RESIDUI PROVENIENTI ESERC. PREC.	RESIDUI NUOVA FORMAZIONE
02.09.01. - STIPENDI, RETRIBUZIONI E ALTRI ASSEGNI FISSI	19.473.489	19.361.540	19.473.505	19.407.663	18.445.633	18.411.286	5.983	14.840	34.347
02.09.02. - INDENNITA' DI MISSIONE E RIMBORSO SPESE DI VIAGGIO ALL'INTERNO	153.478	218.676	153.192	222.608	216.831	210.250	3.930	1.024	6.581
02.09.03. - INDENNITA' DI TRASFERIMENTO E RIMBORSO SPESE DI VIAGGIO	61.752	77.777	61.775	78.835	74.166	73.377	1.473	1.493	789
02.09.04. - COMPENSI PER LAVORO STRAORDINARIO	1.421.377	1.613.072	1.423.293	1.618.590	1.609.697	1.546.632	27.924	7.034	63.066
02.09.09. - ALTRE INDENNITA'	363.687	389.556	364.193	435.691	370.683	350.404	23.779	14.214	20.279
02.09.10. - INDENNITA' DI MISSIONE E RIMBORSO SPESE DI VIAGGIO ALL'ESTERO	12.638	19.003	12.638	17.926	18.957	15.081	613	109	3.877
02.09. - FORZE DI POLIZIA	21.486.421	21.679.624	21.488.596	21.781.313	20.735.967	20.607.030	63.702	38.714	128.939

SEGUE ALLEGATO 'D' CONSUNTIVO 1997. - CLASSIFICAZIONE ECONOMICA DELLE SPESE FINALI DELLO STATO
(MILIONI DI LIRE)

	PREVISIONI INIZIALI COMPETENZA	PREVISIONI DEFINITIVE COMPETENZA	AUTORIZZAZ. INIZIALI CASSA	AUTORIZZAZ. DEFINITIVE CASSA	IMPEGNI	PAGAMENTI COMPETENZA	PAGAMENTI RESIDUI	RESIDUI PROVENIENTI ESERC. PREC.	RESIDUI NUOVA FORMAZIONE
02.10.00.									
- ONERI DA RIPARTIRE	2.279.013	1.931.110	2.279.013	3.169.929	1.281.117	637.036	17.563	19.861	644.081
TOTALE CAT. II	121.943.085	122.751.340	122.045.604	130.888.819	113.323.484	111.131.332	5.655.815	699.611	2.192.152
03.									
- CATEGORIA III - PERSONALE IN QUIESCENZA									
03.02.00.									
- TRATTAMENTI PROVVISORI DI PENSIONE ED ALTRI ASSEGNI FISSI NON PAGABILI A MEZZO RUOLI DI SPESA FISSA	2.058.899	3.005.756	2.058.899	3.007.726	2.883.639	2.608.725	215.930	113	274.913
03.03.00.									
- INDENNITA' UNA TANTUM, ECC.	101.154	155.498	108.281	187.729	152.733	111.766	32.105	12.804	40.968
03.04.00.									
- ALTRI TRATTAMENTI	27.277	30.936	27.427	34.793	30.834	13.593	16.763	12	17.241
TOTALE CAT. III	2.187.330	3.192.190	2.194.607	3.230.248	3.067.206	2.734.084	264.798	12.929	333.122

SEGUE ALLEGATO 'D' CONSUNTIVO 1997. - CLASSIFICAZIONE ECONOMICA DELLE SPESE FINALI DELLO STATO
(MILIONI DI LIRE)

	PREVISIONI INIZIALI COMPETENZA	PREVISIONI DEFINITIVE COMPETENZA	AUTORIZZAZ. INIZIALI CASSA	AUTORIZZAZ. DEFINITIVE CASSA	IMPEGNI	PAGAMENTI COMPETENZA	PAGAMENTI RESIDUI	RESIDUI PROVENIENTI ESERC. PREC.	RESIDUI NUOVA FORMAZIONE
04. - CATEGORIA IV - - ACQUISTO DI BENI E SERVIZI									
04.01.01. - PUBBLICAZIONI, BIBLIOTECHE E MATERIALE BIBLIOGRAFICO	56.589	59.524	59.767	73.434	56.169	42.469	13.470	3.738	13.701
04.01.02. - CANCELLERIA, CARTA, STAMPATI, MACCHINE PER UFFICI E MOBILI	1.262.025	1.520.938	1.345.150	1.624.701	1.472.633	1.251.259	225.476	92.301	221.375
04.01.03. - MEZZI DI TRASPORTO E ACCESSORI	339.351	477.817	414.021	565.486	470.872	346.497	136.679	40.329	124.375
04.01.04. - ARMI, MATERIALE BELLICO E INFRASTRUTTURE MILITARI	6.890.370	7.639.589	4.632.488	5.320.522	7.266.545	1.829.113	3.153.562	4.812.814	5.437.432
04.01.05. - CASERMAGGIO, EQUIPAGGIAMENTO E ATTREZZATURE MILITARI	1.044.747	1.155.990	948.760	1.297.542	1.115.273	633.020	470.267	334.498	482.253
04.01.06. - ALIMENTARI, CALZATURE, VESTITARIO E ARTICOLI TESSILI	1.305.699	1.323.499	1.024.022	1.208.411	1.315.217	717.146	381.839	249.855	598.071
04.01.07. - COMBUSTIBILI, PETROLIO E DERIVATI, ENERGIA ELETRICA	939.344	999.217	842.983	1.054.446	985.993	735.731	251.511	194.904	250.262

SEGUE ALLEGATO 'D' CONSUNTIVO 1997. - CLASSIFICAZIONE ECONOMICA DELLE SPESE FINALI DELLO STATO
(MILIONI DI LIRE)

	PREVISIONI INIZIALI COMPETENZA	PREVISIONI DEFINITIVE COMPETENZA	AUTORIZZAZ. INIZIALI CASSA	AUTORIZZAZ. DEFINITIVE CASSA	IMPEGNI	PAGAMENTI COMPETENZA	PAGAMENTI RESIDUI	RESIDUI PROVENIENTI ESERC. PREC.	RESIDUI NUOVA FORMAZIONE
04.01.08. - FUNZIONAMENTO SCUOLE E ATTREZZATURE SCOLASTICHE	123.831	128.563	122.287	140.978	125.866	100.636	24.774	7.011	25.230
04.01.09. - ALTRE	163.121	272.997	189.465	304.224	254.850	191.781	43.856	15.888	63.069
04.01. - ACQUISTO DI BENI DUREVOLI E DI CONSUMO	12.125.077	13.578.134	9.578.943	11.589.744	13.063.418	5.847.652	4.701.434	5.751.338	7.215.768
04.02.01. - FITTO	906.642	1.017.152	923.720	1.133.321	994.139	834.892	127.357	25.005	159.247
04.02.02. - MANUTENZIONE, RIPARAZIONE, ADATTAMENTO, RISCALDAMENTO	553.706	603.278	609.189	708.231	590.009	419.054	138.400	79.620	170.955
04.02.09. - ALTRE	5.348	9.969	5.013	11.277	7.168	6.341	302	27	827
04.02. - SPESE PER LOCALI ED OPERE IMMOBILIARI	1.465.696	1.630.399	1.537.922	1.852.829	1.591.316	1.260.287	266.059	104.652	331.029
04.03.01. - POSTALI, TELEGRAFICHE, TELEFONICHE	485.722	608.299	497.746	630.738	557.823	303.636	87.631	8.033	254.187
04.03.02. - COMMISSIONI, COMITATI, CONSIGLI	70.355	81.581	95.891	128.836	61.373	30.178	40.331	9.046	31.194

SEGUE ALLEGATO 'D' CONSUNTIVO 1997. - CLASSIFICAZIONE ECONOMICA DELLE SPESE FINALI DELLO STATO
(MILIONI DI LIRE)

	PREVISIONI INIZIALI COMPETENZA	PREVISIONI DEFINITIVE COMPETENZA	AUTORIZZAZ. INIZIALI CASSA	AUTORIZZAZ. DEFINITIVE CASSA	IMPEGNI	PAGAMENTI COMPETENZA	PAGAMENTI RESIDUI	RESIDUI PROVENIENTI ESERC. PREC.	RESIDUI NUOVA FORMAZIONE
04.03.03. - AGGI DI RISCOSSIONE E SPESE DI ACCERTAMENTO DELLE ENTRATE	1.653.466	1.738.822	1.941.167	2.958.475	299.215	158.470	996.628	95.963	140.745
04.03.04. - COMPENSI PER INCARICHI SPECIALI	7.866	17.149	8.169	21.180	13.078	5.350	2.613	2.651	7.727
04.03.05. - SPESE PER ACCERTAMENTI SANITARI	23.945	27.546	24.959	29.822	25.567	21.714	2.065	1.466	3.854
04.03.06. - SPESE PER CURE, RICOVERI, PROTESI	307.678	321.482	307.523	364.585	313.788	279.805	31.619	8.159	33.984
04.03.07. - SPESE RISERVATE	79.995	351.943	80.019	352.806	350.403	350.384	604	16	18
04.03.08. - STUDI, INDAGINI, RILEVAZIONI E STATISTICHE	51.671	148.426	104.205	280.986	125.149	22.902	65.084	123.507	102.246
04.03.09. - ALTRE	928.109	1.909.803	951.263	1.313.245	1.882.172	651.076	375.286	175.751	1.231.096
04.03.10. - SPESE PER L'ASSISTENZA SANITARIA AI CITTADINI ITALIANI ALL'ESTERO ED AGLI STRANIERI IN ITALIA	264.746	329.226	266.746	337.096	329.191	316.021	7.990	3.149	13.169
04.03. - ACQUISTO SERVIZI	3.873.553	5.534.277	4.277.688	6.417.769	3.957.759	2.139.536	1.609.851	427.741	1.818.220

SEGUE ALLEGATO 'D' CONSUNTIVO 1997. - CLASSIFICAZIONE ECONOMICA DELLE SPESE FINALI DELLO STATO
(MILIONI DI LIRE)

	PREVISIONI INIZIALI COMPETENZA	PREVISIONI DEFINITIVE COMPETENZA	AUTORIZZAZ. INIZIALI CASSA	AUTORIZZAZ. DEFINITIVE CASSA	IMPEGNI	PAGAMENTI COMPETENZA	PAGAMENTI RESIDUI	RESIDUI PROVENIENTI ESERC. PREC.	RESIDUI NUOVA FORMAZIONE
04.04.00. - SERVIZI MECCANOGRAFICI ED ELETTRONICI	1.354.376	1.711.954	1.505.322	1.963.270	1.518.895	818.614	644.909	321.847	700.281
04.09.01. - SPESE DI RAPPRESENTANZA	10.826	17.208	10.989	18.562	16.874	15.441	1.188	243	1.433
04.09.02. - SPESE CASUALI	544	992	644	948	757	519	246	85	238
04.09.03. - SPESE PER UFFICI E SERVIZI PARTICOLARI	574.791	1.191.972	656.146	1.292.185	1.160.812	924.599	152.884	62.828	236.213
04.09.04. - SPESE PER CONVEGNI, MOSTRE, ECC.	26.461	32.174	29.637	42.268	29.333	24.273	4.457	8.466	5.060
04.09.05. - RELAZIONI PUBBLICHE, CORSI, INFORMAZIONI E PROPAGANDA	293.073	393.970	304.382	480.001	369.606	227.397	93.719	31.844	142.209
04.09.06. - SPESE PER CONCORSI, ESAMI, ECC.	21.934	25.201	23.545	31.650	24.176	13.571	7.938	698	10.605
04.09.07. - BENI DEMANIALI E PATRIMONIALI	76.349	84.092	76.417	92.555	83.922	69.515	14.379	10.555	14.407
04.09.08. - SPESE DI COPIA, STAMPA, CARTA BOLLATA, REGISTRAZIONE E VARIE INERENTI AI CONTRATTI	9.949	14.664	10.516	17.332	13.615	10.332	1.569	1.989	3.283

SEGUE ALLEGATO 'D' CONSUNTIVO 1997. - CLASSIFICAZIONE ECONOMICA DELLE SPESE FINALI DELLO STATO
(MILIONI DI LIRE)

	PREVISIONI INIZIALI COMPETENZA	PREVISIONI DEFINITIVE COMPETENZA	AUTORIZZAZ. INIZIALI CASSA	AUTORIZZAZ. DEFINITIVE CASSA	IMPEGNI	PAGAMENTI COMPETENZA	PAGAMENTI RESIDUI	RESIDUI PROVENIENTI ESERC. PREC.	RESIDUI NUOVA FORMAZIONE
04.09.09. - ALTRE	1.665.532	2.015.018	1.815.003	2.506.358	1.936.596	1.521.329	409.763	290.554	415.268
04.09.10. - SPESE DI PUBBLICITA'	11.742	22.928	11.804	20.564	22.010	17.751	1.704	11	4.259
04.09. - ALTRE SPESE PER BENI E SERVIZI	2.691.201	3.798.219	2.939.083	4.502.423	3.657.701	2.824.727	687.847	407.273	832.975
TOTALE CAT. IV	21.509.903	26.252.983	19.838.958	26.326.035	23.789.089	12.890.816	7.910.100	7.012.851	10.898.273
05. CATEGORIA V - TRASFERIMENTI									
05.01.01. - PENSIONI DI GUERRA ED ASSEGNI VITALIZI	3.723.000	3.667.002	3.723.000	3.669.012	3.406.642	3.405.878	491	446	764
05.01.02. - RISARCIMENTO DANNI DI GUERRA	6.750	5.500	6.750	5.500	1.280	1.169	130	204	111
05.01.03. - PROVVIDENZE A FAVORE DEI DIPENDENTI STATALI E DELLE LORO FAMIGLIE	101.633	127.017	101.297	130.945	102.915	58.668	14.574	3.399	44.247
05.01.04. - ASSISTENZA GRATUITA DIRETTA	16.363.539	15.895.759	16.366.944	16.514.719	5.473.606	5.470.288	8.175.286	1.492	3.318
05.01.05. - CONTRIBUTI AD ISTITUZIONI SOCIALI NON AVENTI FINI DI LUCRO	402.296	880.601	468.496	992.631	862.849	717.150	136.826	20.092	145.699

SEGUE ALLEGATO 'D' CONSUNTIVO 1997. - CLASSIFICAZIONE ECONOMICA DELLE SPESE FINALI DELLO STATO
(MILIONI DI LIRE)

	PREVISIONI INIZIALI COMPETENZA		PREVISIONI DEFINITIVE COMPETENZA		AUTORIZZAZ. INIZIALI CASSA		AUTORIZZAZ. DEFINITIVE CASSA		IMPEGNI	PAGAMENTI COMPETENZA		PAGAMENTI RESIDUI		RESIDUI PROVENIENTI ESERC. PREC.		RESIDUI NUOVA FORMAZIONE
05.01.06. - EQUO INDENNIZZO	173.124	291.539	173.440	300.203	242.292	214.753	23.058	500	27.539							
05.01.09. - ALTRI	1.745.162	1.855.979	1.847.192	2.228.614	1.851.730	1.634.123	248.940	244.464	217.607							
05.01. - ALLE FAMIGLIE E AD ISTITUZIONI SOCIALI	22.515.504	22.723.397	22.687.119	23.841.624	11.941.314	11.502.029	8.599.305	270.597	439.285							
05.02.01. - A.I.M.A.	172.000	314.200	77.000	244.200	314.200	-	-	35.000	314.200							
05.02.02 - IMPRESE FINANZIARIE (CREDITO, ASSICURAZIONI, ECC.)	9.000	8.000	9.000	8.000	5.393	5.393	-	-	-							
05.02.03. - FERROVIE DELLO STATO	3.527.958	3.527.958	728.002	501.013	3.527.958	-	-	602	3.527.958							
05.02.09. - ALTRE	3.869.186	4.161.800	3.628.694	4.247.442	3.948.800	2.952.363	469.097	406.552	996.437							
05.02. - ALLE IMPRESE	7.578.144	8.011.958	4.442.696	5.000.655	7.796.351	2.957.756	469.097	442.154	4.838.595							
05.03.05. - MONOPOLI DI STATO	24.673	31.499	24.673	31.860	31.499	31.498	361	-	-							
05.03.06. - EX AZIENDA FORESTE DEMANIALI	9	59	9	59	45	45	-	-	-							

SEGUE ALLEGATO 'D' CONSUNTIVO 1997. - CLASSIFICAZIONE ECONOMICA DELLE SPESE FINALI DELLO STATO
(MILIONI DI LIRE)

	PREVISIONI INIZIALI COMPETENZA	PREVISIONI DEFINITIVE COMPETENZA	AUTORIZZAZ. INIZIALI CASSA	AUTORIZZAZ. DEFINITIVE CASSA	IMPEGNI	PAGAMENTI COMPETENZA	PAGAMENTI RESIDUI	RESIDUI PROVENIENTI ESERC. PREC.	RESIDUI NUOVA FORMAZIONE
05.05.04. - ASSISTENZA SOCIALE E BENEFICENZA	-	13.841	5.000	62.448	13.841	-	25.953	22.653	13.841
05.05.06 - FINANZIAMENTO BILANCI	23.610.636	23.521.111	10.763.221	12.027.082	23.520.989	3.459.624	3.678	1.713.990	20.061.366
05.05.09. - ALTRI	308.117	333.002	318.617	737.290	331.418	21.478	333.504	45.304	309.940
05.05. - ALLE PROVINCE ED AI COMUNI	23.918.753	23.867.954	11.086.838	12.826.820	23.866.248	3.481.102	363.135	1.781.947	20.385.147
05.06.01. - I.N.P.S.	59.556.220	64.845.692	59.642.749	66.748.977	64.220.602	60.647.248	1.535.031	1.539.814	3.573.354
05.06.02. - I.N.P.D.A.P.	688.000	907.082	688.000	948.842	892.516	875.581	41.761	-	16.935
05.06.03. - I.N.A.I.L.	91.905	377.988	92.905	447.610	376.701	278.951	30.326	30.398	97.750
05.06.09. - ALTRI	7.513.945	12.291.882	7.528.789	13.023.565	11.232.019	10.493.166	1.298.730	319.207	738.853
05.06. - AGLI ORGANISMI PREVIDENZIALI	67.850.070	78.422.644	67.952.443	81.168.994	76.721.838	72.294.946	2.905.848	1.889.419	4.426.892
05.07.01. - ENTI DELL' AMMINISTRAZIONE CENTRALE	10.217.811	9.482.538	8.742.168	8.093.418	9.037.654	7.386.586	173.101	102.823	1.651.069

SEGUE ALLEGATO 'D' CONSUNTIVO 1997. - CLASSIFICAZIONE ECONOMICA DELLE SPESE FINALI DELLO STATO
(MILIONI DI LIRE)

	PREVISIONI INIZIALI COMPETENZA		AUTORIZZAZ. INIZIALI CASSA		AUTORIZZAZ. DEFINITIVE CASSA		IMPEGNI	PAGAMENTI COMPETENZA		PAGAMENTI RESIDUI		RESIDUI PROVENIENTI ESERC. PREC.		RESIDUI NUOVA FORMAZIONE
05.07.02. - ENTI DELL' AMMINISTRAZIONE LOCALE	10.946.800	11.745.819	6.554.584	7.031.957	11.745.408	6.183.379	277.266	142.056	5.562.029					
05.07.09. - ALTRI	1.094.124	1.612.558	1.137.345	1.636.919	1.554.726	1.281.629	74.776	26.290	273.097					
05.07. - AGLI ALTRI ENTI PUBBLICI	22.258.735	22.840.915	16.434.097	16.762.294	22.337.788	14.851.594	525.143	271.169	7.486.195					
05.08.01. - FINANZIAMENTO DELLA POLITICA COMUNITARIA	10.169.252	9.204.252	10.175.276	9.219.252	8.439.206	8.294.001	5.091	50	145.205					
05.08.02. - RELAZIONI INTERNAZIONALI ED ASSISTENZA AGLI EMIGRATI	285.711	368.494	235.711	398.336	368.244	211.983	163.563	32.804	156.261					
05.08.09. - ALTRI	1.024.815	1.024.268	1.085.405	1.200.347	971.736	735.826	264.826	111.086	235.911					
05.08. - ALL' ESTERO	11.479.778	10.597.014	11.496.392	10.817.935	9.779.186	9.241.810	433.480	143.940	537.377					
TOTALE CAT. V	237.727.135	254.072.876	181.282.698	203.109.609	222.590.231	148.906.540	25.248.524	6.774.164	73.683.691					

SEGUE ALLEGATO 'D' CONSUNTIVO 1997. - CLASSIFICAZIONE ECONOMICA DELLE SPESE FINALI DELLO STATO
(MILIONI DI LIRE)

	PREVISIONI INIZIALI COMPETENZA	PREVISIONI DEFINITIVE COMPETENZA	AUTORIZZAZ. INIZIALI CASSA	AUTORIZZAZ. DEFINITIVE CASSA	IMPEGNI	PAGAMENTI COMPETENZA	PAGAMENTI RESIDUI	RESIDUI PROVENIENTI ESERC. PREC.	RESIDUI NUOVA FORMAZIONE
06. CATEGORIA VI - INTERESSI									
06.01.01. - DEBITO PUBBLICO	137.180.678	144.004.586	137.194.441	145.140.339	142.984.181	142.820.890	1.177.778	16.078	163.291
06.01.02. - MUTUI COL CONSORZIO DI CREDITO PER LE OPERE PUBBLICHE	800.000	640.000	800.000	640.000	604.475	604.475	-	-	-
06.01.09. - ALTRI	8.019.168	9.654.734	8.319.168	12.410.303	8.154.873	7.313.757	1.082.522	265.006	841.115
06.01. - SUL DEBITO PATRIMONIALE	145.999.846	154.299.320	146.313.609	158.190.642	151.743.529	150.739.122	2.260.300	281.084	1.004.406
06.02.01. - BUONI DEL TESORO ORDINARI	35.000.000	27.957.900	35.000.000	27.957.900	27.258.184	27.258.184	-	-	-
06.02.02. - CONTI CORRENTI DI TESORERIA	10.000.000	11.700.000	10.000.000	11.700.000	11.213.158	11.212.636	-	-	522
06.02. - SU DEBITI DI TESORERIA E FLUTTUANTI	45.000.000	39.657.900	45.000.000	39.657.900	38.471.342	38.470.820	-	-	522
TOTALE CAT. VI	190.999.846	193.957.220	191.313.609	197.848.542	190.214.871	189.209.942	2.260.300	281.084	1.004.928

SEQUE ALLEGATO 'D' CONSUNTIVO 1997. - CLASSIFICAZIONE ECONOMICA DELLE SPESE FINALI DELLO STATO
(MILIONI DI LIRE)

	PREVISIONI INIZIALI COMPETENZA	PREVISIONI DEFINITIVE COMPETENZA	AUTORIZZAZ. INIZIALI CASSA	AUTORIZZAZ. DEFINITIVE CASSA	IMPEGNI	PAGAMENTI COMPETENZA	PAGAMENTI RESIDUI	RESIDUI PROVENIENTI ESERC. PREC.	RESIDUI NUOVA FORMAZIONE
07 . - CATEGORIA VII - POSTE CORRETTIVE E COMPENSATIVE DELLE ENTRATE									
07 .01 .01. - IMPOSTE DIRETTE	4.700.000	5.205.457	4.750.000	5.628.457	5.162.055	3.257.326	960.059	457.145	1.904.729
07 .01 .02 - IMPOSTE INDIRETTE	15.872.000	14.804.240	15.878.000	15.595.276	9.842.663	9.724.146	5.546.731	228.733	118.517
07 .01 .09. - ALTRE	5.612.595	1.293.497	5.915.814	2.322.722	92.642	74.332	21.366	8.732	18.310
07 .01 - RESTITUZIONI E RIMBORSI	26.184.595	21.303.194	26.543.814	23.546.455	15.097.360	13.055.804	6.528.156	694.610	2.041.556
07 .02 .00. - VINCITE AL LOTTO	3.750.000	4.800.020	3.750.000	5.762.500	4.800.023	4.800.012	1.492.908	-	11
07 .03 .00. - ALTRE POSTE CORRETTIVE	2.532.500	2.607.500	16.293.600	2.679.128	2.607.449	2.175.108	255.141	5.097	432.341
07 .04 .01. - RISORSE PROPRIE CEE	11.000.000	10.540.000	11.000.000	10.540.000	9.859.570	9.859.570	-	-	-
07 .04 .09. - ALTRE	240.058	411.348	240.058	411.352	195.076	194.715	80	146	361
07 .04 - POSTE COMPENSATIVE DELLE ENTRATE	11.240.058	10.951.348	11.240.058	10.951.352	10.054.646	10.054.285	80	146	361
TOTALE CAT. VII	43.707.153	39.662.062	57.827.472	42.939.435	32.559.478	30.085.209	8.276.285	699.853	2.474.269

SEGUE ALLEGATO 'D' CONSUNTIVO 1997. - CLASSIFICAZIONE ECONOMICA DELLE SPESE FINALI DELLO STATO
(MILIONI DI LIRE)

	PREVISIONI INIZIALI COMPETENZA	PREVISIONI DEFINITIVE COMPETENZA	AUTORIZZAZ. INIZIALI CASSA	AUTORIZZAZ. DEFINITIVE CASSA	IMPEGNI	PAGAMENTI COMPETENZA	PAGAMENTI RESIDUI	RESIDUI PROVENIENTI ESERC. PREC.	RESIDUI NUOVA FORMAZIONE
08. CATEGORIA VIII - - AMMORTAMENTI									
08.01.00.									
- BENI MOBILI	827.673	827.673	827.673	827.673	827.673	827.673	-	-	-
08.02.00.									
- BENI IMMOBILI	250.000	300.000	250.000	370.000	298.605	150.045	148.560	-	148.560
TOTALE CAT. VIII	1.077.673	1.127.673	1.077.673	1.197.673	1.126.278	977.718	148.560	-	148.560
09. CATEGORIA IX - - SOMME NON - ATTRIBUIBILI									
09.01.01.									
- SPESE OBBLIGATORIE E D' ORDINE	2.800.000	384	2.800.000	221	-	-	-	-	-
09.01.02.									
- SPESE IMPREVISTE	300.000	246	300.000	356	-	-	-	-	-
09.01.03.									
- FONDO CASSA	-	-	-	2.525.640	-	-	-	-	-
09.01.									
- FONDI DI RISERVA	3.100.000	630	3.100.000	2.526.217	-	-	-	-	-
09.02.00.									
- FONDI SPECIALI PER PROVVEDIMENTI LEGISLATIVI IN CORSO	13.599.680	13.115.386	13.099.680	12.717.041	-	-	-	-	-

SEGUE ALLEGATO 'D' CONSUNTIVO 1997. - CLASSIFICAZIONE ECONOMICA DELLE SPESE FINALI DELLO STATO
(MILIONI DI LIRE)

	PREVISIONI INIZIALI COMPETENZA		AUTORIZZAZ. DEFINITIVE CASSA		IMPEGNI	PAGAMENTI COMPETENZA		PAGAMENTI RESIDUI		RESIDUI PROVENIENTI ESERC. PREC.		RESIDUI NUOVA FORMAZIONE
	INIZIALI COMPETENZA	AUTORIZZAZ. DEFINITIVE CASSA	IMPEGNI	PAGAMENTI COMPETENZA		PAGAMENTI RESIDUI	RESIDUI PROVENIENTI ESERC. PREC.	RESIDUI NUOVA FORMAZIONE				
09.03.00. - ALTRI FONDI	3.206.059	300.362	3.106.059	266.260	169.690	35.675	161	-	134.014			
09.04.00. - SPESE PER LITI, ARBITRAGGI, RISARCIMENTI E ACCESSORI	67.187	359.212	103.698	485.126	344.781	238.131	120.362	12.280	106.650			
09.05.00. - ONERI RISARCITORI PER SPESE DI PERSONALE	-	31.357	-	30.197	28.787	19.265	-	-	9.522			
09.09.00. - ALTRE SOMME NON ATTRIBUIBILI	1.118.837	1.273.678	1.321.336	1.661.538	1.255.159	727.182	61.715	328.019	527.977			
TOTALE CAT. IX	21.091.763	15.080.625	20.730.773	17.686.379	1.798.417	1.020.253	182.238	340.299	778.163			
TOTALE TITOLO I	642.244.892	658.115.942	598.312.398	625.245.713	590.487.965	498.974.728	49.946.620	15.820.791	91.513.235			

SEGUE ALLEGATO 'D' CONSUNTIVO 1997. - CLASSIFICAZIONE ECONOMICA DELLE SPESE FINALI DELLO STATO
(MILIONI DI LIRE)

	PREVISIONI INIZIALI COMPETENZA	PREVISIONI DEFINITIVE COMPETENZA	AUTORIZZAZ. INIZIALI CASSA	AUTORIZZAZ. DEFINITIVE CASSA	IMPEGNI	PAGAMENTI COMPETENZA	PAGAMENTI RESIDUI	RESIDUI PROVENIENTI ESERC. PREC.	RESIDUI NUOVA FORMAZIONE
TITOLO II - SPESE IN CONTO CAPITALE									
10. - CATEGORIA X - BENI ED OPERE IMMOBILIARI A CARICO DIRETTO DELLO STATO									
10.01.01. - INVESTIMENTI FISSI LORDI	18.812	96.407	156.538	219.199	92.563	30.213	63.417	126.922	62.350
10.01. - AGRICOLTURA	18.812	96.407	156.538	219.199	92.563	30.213	63.417	126.922	62.350
10.03.01. - INVESTIMENTI FISSI LORDI	430.281	459.433	615.763	740.087	401.664	41.239	371.510	1.055.426	360.425
10.03. - TRASPORTI E COMUNICAZIONI	430.281	459.433	615.763	740.087	401.664	41.239	371.510	1.055.426	360.425
10.04.01. - INVESTIMENTI FISSI LORDI	1.048.176	1.638.412	1.708.169	2.581.456	1.438.444	367.407	1.022.794	2.238.615	1.071.037
10.04.02. - ACQUISTO DI TERRENI E DI BENI IMMATERIALI	100.000	171.275	100.000	516.272	171.276	59.275	180.557	671.295	112.000
10.04. - EDILIZIA	1.148.176	1.809.687	1.808.169	3.097.728	1.609.720	426.682	1.203.351	2.909.910	1.183.037

SEGUE ALLEGATO 'D' CONSUNTIVO 1997. - CLASSIFICAZIONE ECONOMICA DELLE SPESE FINALI DELLO STATO
(MILIONI DI LIRE)

	PREVISIONI INIZIALI COMPETENZA	PREVISIONI DEFINITIVE COMPETENZA	AUTORIZZAZ. INIZIALI CASSA	AUTORIZZAZ. DEFINITIVE CASSA	IMPEGNI	PAGAMENTI COMPETENZA	PAGAMENTI RESIDUI	RESIDUI PROVENIENTI ESERC. PREC.	RESIDUI NUOVA FORMAZIONE
10.05.00. - RICERCA SCIENTIFICA	-	12.026	86	27.146	12.026	3.200	2.382	11.522	8.826
10.06.00. - OPERE IGIENICHE E SANITARIE		1.836	1.380	6.683	1.836	1.461	1.306	1.209	375
10.07.00. - OPERE IDRAULICHE	167.806	805.437	279.129	476.468	805.435	32.973	245.424	846.784	772.463
10.09.00. - OPERE E INTERVENTI PLURISETTORIALI	-	-	-	1.900	-	-	-	1.900	-
10.09.01. - DANNI BELLICI E PUBBLICHE CALAMITA'	222.900	241.528	680.665	732.473	234.528	51.731	311.214	1.359.679	182.797
10.09.09. - ALTRE	621.706	928.727	1.074.207	1.604.246	885.398	323.608	359.067	1.318.342	561.790
10.09. - OPERE E INTERVENTI PLURISETTORIALI	844.606	1.170.255	1.754.872	2.338.619	1.119.926	375.339	670.281	2.679.921	744.587
TOTALE CAT. X	2.609.681	4.355.081	4.615.937	6.905.930	4.043.170	911.107	2.557.671	7.631.694	3.132.063

SEGUE ALLEGATO 'D' CONSUNTIVO 1997. - CLASSIFICAZIONE ECONOMICA DELLE SPESE FINALI DELLO STATO
(MILIONI DI LIRE)

	PREVISIONI INIZIALI COMPETENZA	PREVISIONI DEFINITIVE COMPETENZA	AUTORIZZAZ. INIZIALI CASSA	AUTORIZZAZ. DEFINITIVE CASSA	IMPEGNI	PAGAMENTI COMPETENZA	PAGAMENTI RESIDUI	RESIDUI PROVENIENTI ESERC. PREC.	RESIDUI NUOVA FORMAZIONE
11. CATEGORIA XI - - BENI MOBILI, - MACCHINE ED - ATTREZZATURE ECC.									
11.03.01. - INVESTIMENTI FISSI LORDI	35.461	87.372	90.678	95.547	43.653	806	16.947	77.881	42.847
11.03. - TRASPORTI E - COMUNICAZIONI	35.461	87.372	90.678	95.547	43.653	806	16.947	77.881	42.847
11.04.00. - SERVIZI - MECCANOGRAFICI ED - ELETTRONICI	614.289	679.898	585.950	651.684	664.427	122.193	219.420	750.912	542.234
11.05.00. - RICERCA - SCIENTIFICA	384.084	384.837	308.261	317.953	380.377	180.284	117.493	99.794	200.093
11.06.00. - OPERE IGIENICHE E - SANITARIE	-	-	-	-	-	-	-	-	-
11.09.09. - ALTRI	123.722	181.127	304.736	455.894	147.522	42.252	223.080	251.242	105.270
11.09. - OPERE E INTERVENTI - PLURISSETTORIALI	123.722	181.127	304.736	455.894	147.522	42.252	223.080	251.242	105.270
TOTALE CAT. XI	1.157.556	1.333.234	1.289.625	1.521.078	1.235.979	345.535	576.940	1.179.829	890.444

SEGUE ALLEGATO 'D' CONSUNTIVO 1997. - CLASSIFICAZIONE ECONOMICA DELLE SPESE FINALI DELLO STATO
(MILIONI DI LIRE)

	PREVISIONI INIZIALI COMPETENZA	PREVISIONI DEFINITIVE COMPETENZA	AUTORIZZAZ. INIZIALI CASSA	AUTORIZZAZ. DEFINITIVE CASSA	IMPEGNI	PAGAMENTI COMPETENZA	PAGAMENTI RESIDUI	RESIDUI PROVENIENTI ESERC. PREC.	RESIDUI NUOVA FORMAZIONE
12. CATEGORIA XII - TRASFERIMENTI									
12.01.00. - ALLE FAMIGLIE E AD ISTITUZIONI SOCIALI	-	10.204	11.000	24.829	10.204	1.939	13.417	12.028	8.265
12.01.01. - AIUTI ALL' INVESTIMENTO	146.626	168.764	242.070	361.799	168.136	24.702	134.666	190.444	143.433
12.01. - ALLE FAMIGLIE E AD ISTITUZIONI SOCIALI	146.626	178.968	253.070	386.628	178.340	26.641	148.083	202.472	151.698
12.02.01. - AIUTI ALL' INVESTIMENTO	4.553.852	7.826.593	4.371.578	7.336.840	7.006.969	2.612.041	2.631.003	5.542.787	4.394.928
12.02.02. - ALTRI	2.137.154	3.133.418	2.409.294	3.441.419	2.931.156	1.380.942	916.142	1.970.215	1.550.213
12.02.03. - FERROVIE DELLO STATO	-	-	-	-	-	-	-	58.200	-
12.02. - ALLE IMPRESE	6.691.006	10.960.011	6.780.872	10.778.259	9.938.125	3.992.983	3.547.145	7.571.202	5.945.141
12.03.01. - AIUTI ALL'INVESTIMENTO	24.791	46.167	24.791	92.737	46.147	46.147	32.331	-	-
12.03. - ALLE AZIENDE AUTONOME DELLO STATO	24.791	46.167	24.791	92.737	46.147	46.147	32.331	-	-

SEGUE ALLEGATO 'D' CONSUNTIVO 1997. - CLASSIFICAZIONE ECONOMICA DELLE SPESE FINALI DELLO STATO
(MILIONI DI LIRE)

	PREVISIONI INIZIALI COMPETENZA	PREVISIONI DEFINITIVE COMPETENZA	AUTORIZZAZ. INIZIALI CASSA	AUTORIZZAZ. DEFINITIVE CASSA	IMPEGNI	PAGAMENTI COMPETENZA	PAGAMENTI RESIDUI	RESIDUI PROVENIENTI ESERC. PREC.	RESIDUI NUOVA FORMAZIONE
12.04.01. - AIUTI ALL' INVESTIMENTO	1.661.274	1.992.733	1.680.146	3.046.092	1.976.316	102.738	606.965	2.488.162	1.873.579
12.04.02. - ALTRI	758.275	2.919.756	1.598.769	4.342.489	2.914.534	381.099	948.470	2.474.747	2.533.435
12.04. - ALLE REGIONI	2.419.549	4.912.489	3.278.915	7.388.581	4.890.850	483.837	1.555.435	4.962.909	4.407.014
12.05.01. - AIUTI ALL' INVESTIMENTO	9.612.382	8.390.694	8.896.056	7.600.445	7.899.704	575.367	519.300	2.694.401	7.324.337
12.05.02. - ALTRI	463.000	776.809	563.164	1.972.838	740.704	24.710	1.030.490	1.444.805	715.995
12.05. - ALLE PROVINCE ED AI COMUNI	10.075.382	9.167.503	9.459.220	9.573.283	8.640.408	600.077	1.549.790	4.139.206	8.040.332
12.06.01. - AIUTI ALL' INVESTIMENTO	14.421.056	15.311.705	8.150.870	9.957.045	12.958.172	5.395.688	1.336.108	589.514	7.562.483
12.06.02. - ALTRI	4.047.052	5.048.092	3.597.335	3.604.154	4.230.315	3.508.893	559	5.517	721.422
12.06. - ENTI PUBBLICI DELL' AMMINISTRAZIONE CENTRALE	18.468.108	20.359.797	11.748.205	13.561.199	17.188.487	8.904.581	1.336.667	595.031	8.283.905
12.07.01. - AIUTI ALL' INVESTIMENTO	1.042.943	1.072.278	980.558	1.184.859	983.563	187.322	316.663	467.175	796.241

SEGUE ALLEGATO 'D' CONSUNTIVO 1997. - CLASSIFICAZIONE ECONOMICA DELLE SPESE FINALI DELLO STATO
(MILIONI DI LIRE)

	PREVISIONI INIZIALI COMPETENZA		AUTORIZZAZ. INIZIALI CASSA		AUTORIZZAZ. DEFINITIVE CASSA		IMPEGNI	PAGAMENTI COMPETENZA		PAGAMENTI RESIDUI		RESIDUI PROVENIENTI ESERC. PREC.		RESIDUI NUOVA FORMAZIONE
12.07.02. - ALTRI	390.350	395.350	502.579	899.422	395.350	276	204.909	582.163	395.074					
12.07. - ENTI PUBBLICI DELL' AMMINISTRAZIONE LOCALE	1.433.293	1.467.628	1.483.137	2.084.281	1.378.913	187.598	521.572	1.049.338	1.191.315					
12.08.00. - ALL'ESTERO	185.200	216.419	224.677	354.158	216.408	199.559	48.437	185.151	16.849					
12.09.01. - AIUTI ALL' INVESTIMENTO	-	176.898	-	101.870	176.898	-	31.358	70.511	176.898					
12.09.02. - ALTRI	-	3.107.957	-	1.112.455	3.107.957	102.806	-	-	3.005.151					
12.09. - INTERVENTI NELLE AREE DEPRESSE	-	3.284.855	-	1.214.325	3.284.855	102.806	31.358	70.511	3.182.049					
TOTALE CAT. XII	39.443.955	50.593.837	33.252.887	45.433.451	45.762.533	14.544.229	8.770.818	18.775.820	31.218.303					
13. - CATEGORIA XIII - PARTECIPAZIONI AZIONARIE E CONFERIMENTI														
13.01.00. - IMPRESE PUBBLICHE	5.099.000	5.115.000	5.099.000	5.133.000	5.100.000	5.099.000	18.000	-	1.000					

SEGUE ALLEGATO 'D' CONSUNTIVO 1997. - CLASSIFICAZIONE ECONOMICA DELLE SPESE FINALI DELLO STATO
(MILIONI DI LIRE)

	PREVISIONI INIZIALI COMPETENZA	PREVISIONI DEFINITIVE COMPETENZA	AUTORIZZAZ. INIZIALI CASSA	AUTORIZZAZ. DEFINITIVE CASSA	IMPEGNI	PAGAMENTI COMPETENZA	PAGAMENTI RESIDUI	RESIDUI PROVENIENTI ESERC. PREC.	RESIDUI NUOVA FORMAZIONE
13.02.00. - ISTITUTI ED AZIENDE DI CREDITO	100.000	100.000	100.000	1.077.206	100.000	81.111	977.206	-	18.889
13.03.00. - ISTITUTI INTERNAZIONALI	12.000	401.923	521.255	729.320	360.504	126.213	424.721	400.194	234.291
TOTALE CAT. XIII	5.211.000	5.616.923	5.720.255	6.939.526	5.560.504	5.306.324	1.419.927	400.194	254.180
14. - CATEGORIA XIV - CONCESSIONE DI CREDITI ED ANTICIPAZIONI PER FINALITA' PRODUTTIVE	272.000	322.054	119.000	358.106	322.054	103.000	5	519.279	219.054
14.01.00. - AGLI ISTITUTI E AZIENDE DI CREDITO	577.000	3.641.772	737.001	3.380.766	3.546.100	1.533.603	1.521.586	538.455	2.012.497
14.02.00. - ALLE ALTRE IMPRESE	30.000	30.000	30.000	30.000	30.000	30.000	-	-	-
14.06.00. - AGLI ALTRI ENTI PUBBLICI	879.000	3.993.826	886.001	3.768.872	3.898.154	1.666.603	1.521.591	1.057.734	2.231.551
TOTALE CAT. XIV	879.000	3.993.826	886.001	3.768.872	3.898.154	1.666.603	1.521.591	1.057.734	2.231.551

SEGUE ALLEGATO 'D' CONSUNTIVO 1997. - CLASSIFICAZIONE ECONOMICA DELLE SPESE FINALI DELLO STATO
(MILIONI DI LIRE)

	PREVISIONI INIZIALI COMPETENZA	PREVISIONI DEFINITIVE COMPETENZA	AUTORIZZAZ. INIZIALI CASSA	AUTORIZZAZ. DEFINITIVE CASSA	IMPEGNI	PAGAMENTI COMPETENZA	PAGAMENTI RESIDUI	RESIDUI PROVENIENTI ESERC. PREC.	RESIDUI NUOVA FORMAZIONE
15. CATEGORIA XV - - CONCESSIONE DI CREDITI ED ANTICIPAZIONI PER FINALITA' NON PRODUTTIVE									
15.05.00. - AGLI ORGANISMI PREVIDENZIALI	-	-	-	-	-	-	-	-	-
15.06.00. - AGLI ALTRI ENTI PUBBLICI	250.000	240.000	250.000	250.000	240.000	240.000	-	-	-
15.09.00. - ALTRE SPESE	-	41.775.084	-	41.778.911	41.775.084	41.775.084	3.827	-	-
TOTALE CAT. XV	250.000	42.015.084	250.000	42.028.911	42.015.084	42.015.084	3.827	-	-
16. CATEGORIA XVI - - SOMME NON ATTRIBUIBILI									
16.01.00. - FONDI SPECIALI PER PROVVEDIMENTI LEGISLATIVI IN CORSO	1.556.610	1.152.106	556.610	588.706	-	-	-	-	-
16.02.00. - FONDO PER LA RIASSEGNAZIONE DEI RESIDUI PASSIVI PERENTI	900.000	42	900.000	41	-	-	-	-	-
16.09.00. - ALTRI FONDI	10.299.016	1.217.301	5.940.411	1.048.475	1.216.939	189.481	214.787	189.282	1.027.458

SEGUE ALLEGATO 'D' CONSUNTIVO 1997. - CLASSIFICAZIONE ECONOMICA DELLE SPESE FINALI DELLO STATO
(MILIONI DI LIRE)

	PREVISIONI INIZIALI COMPETENZA	PREVISIONI DEFINITIVE COMPETENZA	AUTORIZZAZ. INIZIALI CASSA	AUTORIZZAZ. DEFINITIVE CASSA	IMPEGNI	PAGAMENTI COMPETENZA	PAGAMENTI RESIDUI	RESIDUI PROVENIENTI ESERC. PREC.	RESIDUI NUOVA FORMAZIONE
TOTALE CAT. XVI	12.755.626	2.369.449	7.397.021	1.637.222	1.216.939	189.481	214.787	189.282	1.027.458
TOTALE TITOLO II	62.306.818	110.277.434	53.411.726	108.234.990	103.732.363	64.978.363	15.065.561	29.234.553	38.753.999

SEGUE ALLEGATO 'D' CONSUNTIVO 1997. - CLASSIFICAZIONE ECONOMICA DELLE SPESE FINALI DELLO STATO
(MILIONI DI LIRE)

	PREVISIONI INIZIALI COMPETENZA	PREVISIONI DEFINITIVE COMPETENZA	AUTORIZZAZ. INIZIALI CASSA	AUTORIZZAZ. DEFINITIVE CASSA	IMPEGNI	PAGAMENTI COMPETENZA	PAGAMENTI RESIDUI	RESIDUI PROVENIENTI ESERC. PREC.	RESIDUI NUOVA FORMAZIONE
TITOLO III -									
RIMBORSO DI									
PRESTITI									
20.									
- RIMBORSO DI									
PRESTITI									
20.01.01.									
- BUONI DEL TESORO	119.402.801	118.902.802	119.411.210	118.998.718	103.989.501	103.935.480	24.357	82.217	54.022
POLIENNALI									
20.01.02.									
- ALTRI ALL'INTERNO	129.816.457	124.011.652	129.818.087	124.019.048	123.734.330	123.723.362	3.960	12.665	10.967
20.01.									
- DEBITO PUBBLICO	249.219.258	242.914.454	249.229.297	243.017.766	227.723.831	227.658.842	28.317	94.882	64.989
20.02.01.									
- MUTUI COL	275.000	275.000	275.000	275.000	275.000	275.000	-	-	-
CONSORZIO DI									
CREDITO PER LE									
OPERE PUBBLICHE									
20.02.02.									
- ALTRI ALL'INTERNO	6.076.121	7.421.310	6.076.121	8.114.524	7.700.509	7.684.502	443.756	-	16.006
20.02.03.									
- ALTRI ALL' ESTERO	877.740	758.432	877.740	758.627	751.707	717.527	195	-	34.180
20.02.									
- ALTRI DEBITI	7.228.861	8.454.742	7.228.861	9.148.151	8.727.216	8.677.029	443.951	-	50.186

SEGUE ALLEGATO 'D' CONSUNTIVO 1997. - CLASSIFICAZIONE ECONOMICA DELLE SPESE FINALI DELLO STATO
(MILIONI DI LIRE)

	PREVISIONI INIZIALI		PREVISIONI DEFINITIVE		AUTORIZZAZ. DEFINITIVE		IMPEGNI		PAGAMENTI COMPETENZA		PAGAMENTI RESIDUI		RESIDUI PROVENIENTI ESERC. PREC.		RESIDUI NUOVA FORMAZIONE
	COMPETENZA	CASSA	COMPETENZA	CASSA	COMPETENZA	CASSA	COMPETENZA	CASSA	COMPETENZA	CASSA	COMPETENZA	CASSA	COMPETENZA	CASSA	
TOTALE CAT. XX	256.448.119		251.369.196	256.458.158	252.165.917	236.451.047	236.335.871		472.268		94.882		115.175		
TOTALE TITOLO III	256.448.119		251.369.196	256.458.158	252.165.917	236.451.047	236.335.871		472.268		94.882		115.175		
TOTALE SPESE	960.999.829		1.019.762.572	908.182.282	985.646.620	930.671.375	800.288.962		65.484.449		45.150.226		130.382.409		

ALLEGATO D/1

SPESE - VARIAZIONI 1997 PER PROVVEDIMENTI, TITOLI E CATEGORIE

	COMPETENZA	CASSA
	(MILIONI DI LIRE)	
REGIO DECRETO N.263 DEL 1928		
DISPOSIZIONI LEGISLATIVE, AMMINISTRATIVE E DI CONTABILITA' DEI CORPI, ISTITUTI E STABILIMENTI MILITARI		
TITOLO I - SPESE CORRENTI		
CATEGORIA II - PERSONALE IN ATTIVITA' DI SERVIZIO		
	16.459	16.459
CATEGORIA IV - ACQUISTO DI BENI E SERVIZI		
	61.011	58.866
CATEGORIA V - TRASFERIMENTI		
	156	156
CATEGORIA VII - POSTE CORRETTIVE E COMPENSATIVE DELLE ENTRATE		
	64	64
CATEGORIA IX - SOMME NON ATTRIBUIBILI		
	-77.690	-75.544
TOTALE TITOLO I	0	0
TOTALE LEGGE	0	0
LEGGE N.385 DEL 1978		
ADEGUAMENTO DELLA DISCIPLINA DEI COMPENSI PER LAVORO STRAORDINARIO AI DIPENDENTI DELLO STATO		
TITOLO I - SPESE CORRENTI		
CATEGORIA II - PERSONALE IN ATTIVITA' DI SERVIZIO		
	1.889	1.889
CATEGORIA IV - ACQUISTO DI BENI E SERVIZI		
	-1.000	-1.000

SEGUE : ALLEGATO D/1

	COMPETENZA	CASSA
	(MILIONI DI LIRE)	
CATEGORIA IX - SOMME NON ATTRIBUIBILI	-889	-889
TOTALE TITOLO I	0	0
TOTALE LEGGE	0	0
LEGGE N.468 DEL 1978		
RIFORMA DI ALCUNE NORME DI CONTABILITA' GENERALE DELLO STATO IN MATERIA DI BILANCIO		
TITOLO I - SPESE CORRENTI		
CATEGORIA I - SERVIZI DEGLI ORGANI COSTITUZIONALI	66	66
CATEGORIA II - PERSONALE IN ATTIVITA' DI SERVIZIO	456.097	554.453
CATEGORIA III - PERSONALE IN QUIESCENZA	61.202	63.966
CATEGORIA IV - ACQUISTO DI BENI E SERVIZI	1.543.411	2.370.591
CATEGORIA V - TRASFERIMENTI	917.922	3.011.147
CATEGORIA VI - INTERESSI	55.421	83.074
CATEGORIA VII - POSTE CORRETTIVE E COMPENSATIVE DELLE ENTRATE	92.349	109.314
CATEGORIA IX - SOMME NON ATTRIBUIBILI	-1.153.693	-1.663.531
TOTALE TITOLO I	1.972.775	4.529.080

SEGUE : ALLEGATO D/1

	COMPETENZA	CASSA
	(MILIONI DI LIRE)	
TITOLO II - SPESE IN CONTO CAPITALE		
CATEGORIA X - BENI ED OPERE IMMOBILIARI A CARICO DIRETTO DELLO STATO	545.002	1.235.111
CATEGORIA XI - BENI MOBILI, MACCHINE ED ATTREZZATURE TECNICO-SCIENTIFICHE A CARICO DIRETTO DELLO STATO	84.274	115.602
CATEGORIA XII - TRASFERIMENTI	1.831.176	3.578.613
CATEGORIA XIII - PARTECIPAZIONI AZIONARIE E CONFERIMENTI	270.919	273.959
CATEGORIA XIV - CONCESSIONE DI CREDITI ED ANTICIPAZIONI PER FINALITA' PRODUTTIVE	183.099	281.895
CATEGORIA XV - CONCESSIONE DI CREDITI ED ANTICIPAZIONI PER FINALITA' NON PRODUTTIVE	292.014	292.014
CATEGORIA XVI - SOMME NON ATTRIBUIBILI	-231.737	-250.618
TOTALE TITOLO II	2.974.747	5.526.576
TITOLO III - RIMBORSO DI PRESTITI		
RIMBORSO DI PRESTITI	150.000	150.015
TOTALE TITOLO III	150.000	150.015
TOTALE LEGGE	5.097.522	10.205.671
LEGGE N.730 DEL 1983		

SEGUE : ALLEGATO D/1

	COMPETENZA	CASSA
	(MILIONI DI LIRE)	
DISPOSIZIONI PER LA FORMAZIONE DEL BILANCIO ANNUALE E PLURIENNALE DELLO STATO (LEGGE FINANZIARIA 1984)		
TITOLO II - SPESE IN CONTO CAPITALE		
CATEGORIA X - BENI ED OPERE IMMOBILIARI A CARICO DIRETTO DELLO STATO		
	8.826	8.826
CATEGORIA XII - TRASFERIMENTI		
	5.167	5.167
TOTALE TITOLO II	13.993	13.993
TOTALE LEGGE	13.993	13.993
LEGGE N.222 DEL 1985		
DISPOSIZIONI SUGLI ENTI E BENI ECCLESIASTICI IN ITALIA E PER IL SOSTENTAMENTO DEL CLERO CATTOLICO IN SERVIZIO NELLE DIOCESI		
TITOLO I - SPESE CORRENTI		
CATEGORIA V - TRASFERIMENTI		
	32.000	0
CATEGORIA IX - SOMME NON ATTRIBUIBILI		
	-58.600	0
TOTALE TITOLO I	-26.600	0
TITOLO II - SPESE IN CONTO CAPITALE		
CATEGORIA X - BENI ED OPERE IMMOBILIARI A CARICO DIRETTO DELLO STATO		
	2.380	0
CATEGORIA XII - TRASFERIMENTI		
	6.220	0
CATEGORIA XVI - SOMME NON ATTRIBUIBILI		
	18.000	0

SEGUE : ALLEGATO D/1

			COMPETENZA	CASSA
			(MILIONI DI LIRE)	
TOTALE	TITOLO	II	26.600	0
TOTALE	LEGGE		0	0
LEGGI FINANZIARIE				
LEGGI FINANZIARIA N.910 DEL 1986				
DISPOSIZIONI PER LA FORMAZIONE DEL BILANCIO ANNUALE E PLURIENNALE DELLO STATO (LEGGI FINANZIARIA 1987)				
TITOLO II - SPESE IN CONTO CAPITALE				
CATEGORIA XVI - SOMME NON ATTRIBUIBILI				
			312.410	312.410
TOTALE	TITOLO	II	312.410	312.410
TOTALE	LEGGE		312.410	312.410
LEGGI FINANZIARIE				
LEGGI N.555 DEL 1988				
DISPOSIZIONI IN MATERIA DI INTERVENTI FINANZIARI PER IL SETTORI DELLO SPETTACOLO				
TITOLO I - SPESE CORRENTI				
CATEGORIA IV - ACQUISTO DI BENI E SERVIZI				
			700	700
CATEGORIA V - TRASFERIMENTI				
			8.042	7.750
CATEGORIA IX - SOMME NON ATTRIBUIBILI				
			-8.742	-8.450
TOTALE	TITOLO	I	0	0
TOTALE	LEGGE		0	0
LEGGI FINANZIARIE				
LEGGI FINANZIARIA N.67 DEL 1988				

SEGUE : ALLEGATO D/1

	COMPETENZA	CASSA
	(MILIONI DI LIRE)	
DISPOSIZIONI PER LA FORMAZIONE DEL BILANCIO ANNUALE E PLURIENNALE DELLO STATO (L.F. 88)		
TITOLO II - SPESE IN CONTO CAPITALE		
CATEGORIA XII - TRASFERIMENTI	20.000	20.000
TOTALE TITOLO II	20.000	20.000
TOTALE LEGGE	20.000	20.000
LEGGE N.157 DEL 1992		
NORME PER LA PROTEZIONE DELLA FAUNA SELVATICA OMEOTERMA E PER IL PRELIEVO VENATORIO		
TITOLO I - SPESE CORRENTI		
CATEGORIA IV - ACQUISTO DI BENI E SERVIZI	360	162
CATEGORIA V - TRASFERIMENTI	8.640	3.888
CATEGORIA IX - SOMME NON ATTRIBUIBILI	-9.000	-4.050
TOTALE TITOLO I	0	0
TOTALE LEGGE	0	0
DECRETO LEGISLATIVO N.502 DEL 1992		
RIORDINO DELLA DISCIPLINA IN MATERIA SANITARIA A NORMA DELL'ARTICOLO 1 DELLA LEGGE 23 OTTOBRE 1992, N. 421		
TITOLO I - SPESE CORRENTI		
CATEGORIA IV - ACQUISTO DI BENI E SERVIZI	51.700	51.700

SEGUE : ALLEGATO D/1

	COMPETENZA	CASSA
	(MILIONI DI LIRE)	
CATEGORIA V - TRASFERIMENTI	267.500	267.500
CATEGORIA IX - SOMME NON ATTRIBUIBILI	-314.980	-319.200
TOTALE TITOLO I	4.220	0
TITOLO II - SPESE IN CONTO CAPITALE		
CATEGORIA XII - TRASFERIMENTI	2.430	0
CATEGORIA XVI - SOMME NON ATTRIBUIBILI	-6.650	-6.650
TOTALE TITOLO II	-4.220	-6.650
TOTALE LEGGE	0	-6.650
LEGGES N.432 DEL 1993		
ISTITUZIONE DEL FONDO PER L'AMMORTAMENTO DEI TITOLI DI STATO		
TITOLO I - SPESE CORRENTI		
CATEGORIA IV - ACQUISTO DI BENI E SERVIZI	150.000	150.000
TOTALE TITOLO I	150.000	150.000
TITOLO II - SPESE IN CONTO CAPITALE		
CATEGORIA XV - CONCESSIONE DI CREDITI ED ANTICIPAZIONI PER FINALITA' NON PRODUTTIVE	41.483.071	41.483.071
TOTALE TITOLO II	41.483.071	41.483.071
TOTALE LEGGE	41.633.071	41.633.071

SEGUE : ALLEGATO D/1

	COMPETENZA	CASSA
	(MILIONI DI LIRE)	
LEGGI N.559 DEL 1993		
DISCIPLINA DELLA SOPPRESSIONE DELLE GESTIONI FUORI BILANCIO NELL'AMBITO DELLE AMMINISTRAZIONI DELLO STATO.		
TITOLO I - SPESE CORRENTI		
CATEGORIA II - PERSONALE IN ATTIVITA' DI SERVIZIO		
	-9.146	-21.146
CATEGORIA IV - ACQUISTO DI BENI E SERVIZI		
	-4.519	-8.519
CATEGORIA V - TRASFERIMENTI		
	15.100	31.100
TOTALE TITOLO I	1.435	1.435
TOTALE LEGGE	1.435	1.435
DECRETO LEGISLATIVO N.96 DEL 1993		
TRASFERIMENTO DEI SOPPRESSI DIPARTIMENTO PER GLI INTERVENTI STRAORDINARI NEL MEZZOGIORNO E AGENZIA PER LA PROMOZIONE DELLO SVILUPPO DEL MEZZOGIORNO, IN ATTUAZIONE DELL'ARTICOLO 3 DELLA LEGGE 19 DICEMBRE 1992, N. 488		
TITOLO I - SPESE CORRENTI		
CATEGORIA II - PERSONALE IN ATTIVITA' DI SERVIZIO		
	800	800
CATEGORIA IV - ACQUISTO DI BENI E SERVIZI		
	13.894	13.504
CATEGORIA V - TRASFERIMENTI		
	972.662	972.662
TOTALE TITOLO I	987.356	986.966

SEGUE : ALLEGATO D/1

	COMPETENZA	CASSA
	(MILIONI DI LIRE)	
TITOLO II - SPESE IN CONTO CAPITALE		
CATEGORIA X - BENI ED OPERE IMMOBILIARI A CARICO DIRETTO DELLO STATO		
	176.392	53.000
CATEGORIA XII - TRASFERIMENTI		
	5.453.024	3.118.004
CATEGORIA XIV - CONCESSIONE DI CREDITI ED ANTICIPAZIONI PER FINALITA' PRODUTTIVE		
	2.883.227	1.457.350
CATEGORIA XVI - SOMME NON ATTRIBUIBILI		
	-9.499.999	-5.615.320
TOTALE TITOLO II	-987.356	-986.966
TOTALE LEGGE	0	0
LEGGE N.133 DEL 1994		
ULTERIORI INTERVENTI CORRETTIVI DI FINANZA PUBBLICA PER L'ANNO 1994		
TITOLO I - SPESE CORRENTI		
CATEGORIA II - PERSONALE IN ATTIVITA' DI SERVIZIO		
	66.619	0
CATEGORIA VI - INTERESSI		
	-70.871	0
TOTALE TITOLO I	-4.252	0
TOTALE LEGGE	-4.252	0
LEGGE N.644 DEL 1994		
INTERVENTI URGENTI A SOSTEGNO DELL'ECONOMIA		

SEGUE : ALLEGATO D/1

	COMPETENZA	CASSA
	(MILIONI DI LIRE)	
TITOLO II - SPESE IN CONTO CAPITALE		
CATEGORIA XII - TRASFERIMENTI	620.598	150.000
TOTALE TITOLO II	620.598	150.000
TOTALE LEGGE	620.598	150.000
LEGGE N.549 DEL 1995		
MISURE DI RAZIONALIZZAZIONE DELLA FINANZA PUBBLICA		
TITOLO I - SPESE CORRENTI		
CATEGORIA IV - ACQUISTO DI BENI E SERVIZI	37.236	25.778
CATEGORIA V - TRASFERIMENTI	287.764	199.222
CATEGORIA IX - SOMME NON ATTRIBUIBILI	-325.000	-225.000
TOTALE TITOLO I	0	0
TOTALE LEGGE	0	0
LEGGE N.525 DEL 1996		
NORME IN MATERIA DI PERSONALE AMMINISTRATIVO DEL MINISTERO DI GRAZIA E GIUSTIZIA E DELLE MAGISTRATURE SPECIALI		
TITOLO I - SPESE CORRENTI		
CATEGORIA II - PERSONALE INATTIVITA' DI SERVIZIO	335.708	335.708
CATEGORIA IX - SOMME NON ATTRIBUIBILI	30.689	30.689

SEGUE : ALLEGATO D/1

	COMPETENZA	CASSA
	(MILIONI DI LIRE)	
TOTALE TITOLO I	366.397	366.397
TOTALE LEGGE	366.397	366.397
LEGGI N.558 DEL 1996		
NORME PER IL SOSTEGNO DELL'ATTIVITA' DELLA DELEGAZIONE GENERALE PALESTINESE IN ITALIA E PER L'AUTORIZZAZIONE AD AMMINISTRAZIONI PUBBLICHE E AD ENTI DI PROMOZIONE COMMERCIALE E DI PROTEZIONE ASSICURATIVA AD OPERARE NEI TERRITORI PALESTINESI DELLA CISGIORDANIA E DI GAZA		
TITOLO I - SPESE CORRENTI		
CATEGORIA V - TRASFERIMENTI	500	500
CATEGORIA IX - SOMME NON ATTRIBUIBILI	-500	-500
TOTALE TITOLO I	0	0
TOTALE LEGGE	0	0
LEGGI N.608 DEL 1996		
DISPOSIZIONI URGENTI IN MATERIA DI LAVORI SOCIALMENTE UTILI, DI INTERVENTI A SOSTEGNO DEL REDDITO E NEL SETTORE PREVIDENZIALE		
TITOLO I - SPESE CORRENTI		
CATEGORIA V - TRASFERIMENTI	400.000	200.000
TOTALE TITOLO I	400.000	200.000
TOTALE LEGGE	400.000	200.000

SEGUE : ALLEGATO D/1

	COMPETENZA	CASSA
	(MILIONI DI LIRE)	
LEGGE N.651 DEL 1996		
MISURE URGENTI PER IL GRANDE GIUBILEO DEL 2000		
TITOLO I - SPESE CORRENTI		
CATEGORIA IV - ACQUISTO DI BENI E SERVIZI		
	6.000	6.000
TOTALE TITOLO I	6.000	6.000
TITOLO II - SPESE IN CONTO CAPITALE		
CATEGORIA X - BENI ED OPERE IMMOBILIARI A CARICO DIRETTO DELLO STATO		
	386.044	381.545
CATEGORIA XII - TRASFERIMENTI		
	3.107.957	3.112.455
TOTALE TITOLO II	3.494.001	3.494.000
TOTALE LEGGE	3.500.001	3.500.000
LEGGE N.662 DEL 1996		
MISURE DI RAZIONALIZZAZIONE DELLA FINANZA PUBBLICA.		
TITOLO I - SPESE CORRENTI		
CATEGORIA V - TRASFERIMENTI		
	3.135.000	3.135.000
TOTALE TITOLO I	3.135.000	3.135.000
TOTALE LEGGE	3.135.000	3.135.000
LEGGE N.667 DEL 1996		
DIFFERIMENTO DI TERMINI PREVISTI DA DISPOSIZIONI LEGISLATIVE CONCERNENTI IL		

SEGUE : ALLEGATO D/1

	COMPETENZA	CASSA
	(MILIONI DI LIRE)	
MINISTERO DEGLI AFFARI ESTERI E NORME RELATIVE AD IMPEGNI INTERNAZIONALI		
TITOLO I - SPESE CORRENTI		
CATEGORIA IV - ACQUISTO DI BENI E SERVIZI	590	590
CATEGORIA V - TRASFERIMENTI	3.300	3.300
CATEGORIA IX - SOMME NON ATTRIBUIBILI	-3.890	-3.890
TOTALE TITOLO I	0	0
TOTALE LEGGE	0	0
LEGGE N.671 DEL 1996		
CELEBRAZIONE NAZIONALE DEL BICENTENARIO DELLA PRIMA BANDIERA NAZIONALE		
TITOLO I - SPESE CORRENTI		
CATEGORIA IV - ACQUISTO DI BENI E SERVIZI	5.000	5.000
CATEGORIA IX - SOMME NON ATTRIBUIBILI	-5.000	-5.000
TOTALE TITOLO I	0	0
TOTALE LEGGE	0	0
LEGGE N.677 DEL 1996		
INTERVENTI URGENTI A FAVORE DELLE ZONE COLPITE DAGLI EVENTI CALAMITOSI DEI MESI DI GIUGNO E OTTOBRE 1996		
TITOLO II - SPESE IN CONTO CAPITALE		

SEGUE : ALLEGATO D/1

	COMPETENZA	CASSA
	(MILIONI DI LIRE)	
CATEGORIA XII - TRASFERIMENTI	28.000	28.000
CATEGORIA XVI - SOMME NON ATTRIBUIBILI	-28.000	-28.000
TOTALE TITOLO II	0	0
TOTALE LEGGE	0	0
LEGGI N.678 DEL 1996		
PROROGA DEL CONTRIBUTO A FAVORE DEL CENTRO NAZIONALE DI PREVENZIONE E DIFESA SOCIALE DI MILANO, ASSOCIAZIONE DOTATA DI STATUTO CONSULTIVO DEL CONSIGLIO ECONOMICO E SOCIALE DELLE NAZIONI UNITE		
TITOLO I - SPESE CORRENTI		
CATEGORIA V - TRASFERIMENTI	300	300
CATEGORIA IX - SOMME NON ATTRIBUIBILI	-150	-150
TOTALE TITOLO I	150	150
TOTALE LEGGE	150	150
LEGGI N.679 DEL 1996		
CONTRIBUTO STATALE A FAVORE DELLE ASSOCIAZIONI NAZIONALI DI PROMOZIONE SOCIALE		
TITOLO I - SPESE CORRENTI		
CATEGORIA V - TRASFERIMENTI	4.000	4.000
TOTALE TITOLO I	4.000	4.000
TOTALE LEGGE	4.000	4.000

SEGUE : ALLEGATO D/1

	COMPETENZA	CASSA
	(MILIONI DI LIRE)	
LEGGI N.681 DEL 1996		
FINANZIAMENTO DEL CENSIMENTO INTERMEDIO DELL'INDUSTRIA E DEI SERVIZI NELL'ANNO 1996		
TITOLO I - SPESE CORRENTI		
CATEGORIA V - TRASFERIMENTI	48.000	48.000
TOTALE TITOLO I	48.000	48.000
TOTALE LEGGE	48.000	48.000
DECRETO LEGGE N.307 DEL 1996		
DISPOSIZIONI URGENTI PER L'UTILIZZAZIONE IN CONTO RESIDUI DEI FONDI STANZIATI PER IL FINANZIAMENTO DEI PROGETTI FINALIZZATI PER LA PUBBLICA AMMINISTRAZIONE, NONCHE' DELLE SPESE PER IL FUNZIONAMENTO DELL'AUTORITA' PER L'INFORMATICA		
TITOLO I - SPESE CORRENTI		
CATEGORIA IX - SOMME NON ATTRIBUIBILI	-50.000	0
TOTALE TITOLO I	-50.000	0
TITOLO II - SPESE IN CONTO CAPITALE		
CATEGORIA XI - BENI MOBILI, MACCHINE ED ATTREZZATURE TECNICO-SCIENIFICHE A CARICO DIRETTO DELLO STATO		
	50.000	0
TOTALE TITOLO II	50.000	0
TOTALE LEGGE	0	0

SEGUE : ALLEGATO D/1

	COMPETENZA	CASSA
	(MILIONI DI LIRE)	
DECRETO LEGGE N.408 DEL 1996		
INTERVENTI URGENTI PER LA SALVAGUARDIA DI VENEZIA E DELLA SUA LAGUNA, NONCHE' PER L'AEROPORTO INTERNAZIONALE GALILEO GALILEI DI PISA		
TITOLO II - SPESE IN CONTO CAPITALE		
CATEGORIA X - BENI ED OPERE IMMOBILIARI A CARICO DIRETTO DELLO STATO		
	-3.500	-3.500
CATEGORIA XII - TRASFERIMENTI		
	3.500	3.500
TOTALE TITOLO II	0	0
TOTALE LEGGE	0	0
DECRETO LEGGE N.630 DEL 1996		
FINANZIAMENTO DEI DISAVANZI DELLE AZIENDE UNITA' SANITARIE LOCALI AL 31 DICEMBRE 1994 E COPERTURA DELLA SPESA FARMACEUTICA PER IL 1996		
TITOLO I - SPESE CORRENTI		
CATEGORIA VI - INTERESSI		
	550.000	550.000
CATEGORIA IX - SOMME NON ATTRIBUIBILI		
	-700.000	-700.000
TOTALE TITOLO I	-150.000	-150.000
TITOLO III - RIMBORSO DI PRESTITI		
RIMBORSO DI PRESTITI		
	150.000	150.000
TOTALE TITOLO III	150.000	150.000

SEGUE : ALLEGATO D/1

	COMPETENZA	CASSA
	(MILIONI DI LIRE)	
TOTALE LEGGE	0	0
DECRETO LEGGE N.643 DEL 1996		
DISPOSIZIONI URGENTI IN MATERIA DI CONTROVERSIE INSORTE PER LA REALIZZAZIONE DI INTERVENTI IN ZONE TERREMOTATE		
TITOLO I - SPESE CORRENTI		
CATEGORIA V - TRASFERIMENTI	250.000	250.000
TOTALE TITOLO I	250.000	250.000
TITOLO II - SPESE IN CONTO CAPITALE		
CATEGORIA XII - TRASFERIMENTI	-250.000	-250.000
TOTALE TITOLO II	-250.000	-250.000
TOTALE LEGGE	0	0
DECRETO LEGGE N.669 DEL 1996		
DISPOSIZIONI URGENTI IN MATERIA TRIBUTARIA, FINANZIARIA E CONTABILE A COMPLETAMENTO DELLA MANOVRA DI FINANZA PUBBLICA PER L'ANNO 1997		
TITOLO I - SPESE CORRENTI		
CATEGORIA IX - SOMME NON ATTRIBUIBILI	3.352.310	3.352.310
TOTALE TITOLO I	3.352.310	3.352.310
TITOLO II - SPESE IN CONTO CAPITALE		
CATEGORIA XII - TRASFERIMENTI	47.500	47.500

SEGUE : ALLEGATO D/1

	COMPETENZA	CASSA
	(MILIONI DI LIRE)	
CATEGORIA XVI - SOMME NON ATTRIBUIBILI	917.690	917.690
TOTALE TITOLO II	965.190	965.190
TOTALE LEGGE	4.317.500	4.317.500
LEGGE DI BILANCIO N.664 DEL 1996		
BILANCIO DI PREVISIONE DELLO STATO PER L'ANNO FINANZIARIO 1997 E BILANCIO PLURIENNALE PER IL TRIENNIO 1997-1999.		
TITOLO I - SPESE CORRENTI		
CATEGORIA I - SERVIZI DEGLI ORGANI COSTITUZIONALI	402	402
CATEGORIA II - PERSONALE IN ATTIVITA' DI SERVIZIO	-71.828	-71.885
CATEGORIA III - PERSONALE IN QUIESCENZA	381.000	381.000
CATEGORIA IV - ACQUISTO DI BENI E SERVIZI	1.023.962	1.055.985
CATEGORIA V - TRASFERIMENTI	2.065.407	2.065.407
CATEGORIA VI - INTERESSI	1.079.000	1.011.000
CATEGORIA VII - POSTE CORRETTIVE E COMPENSATIVE DELLE ENTRATE	-1.139.000	-1.071.000
CATEGORIA IX - SOMME NON ATTRIBUIBILI	-3.106.589	-3.106.438
TOTALE TITOLO I	232.354	264.471

SEGUE : ALLEGATO D/1

	COMPETENZA	CASSA
	(MILIONI DI LIRE)	
TITOLO II - SPESE IN CONTO CAPITALE		
CATEGORIA X - BENI ED OPERE IMMOBILIARI A CARICO DIRETTO DELLO STATO		
	424.280	25.380
CATEGORIA XI - BENI MOBILI, MACCHINE ED ATTREZZATURE TECNICO-SCIENTIFICHE A CARICO DIRETTO DELLO STATO		
	-28.796	-63.600
CATEGORIA XII - TRASFERIMENTI		
	128.359	175.546
CATEGORIA XVI - SOMME NON ATTRIBUIBILI		
	-756.197	-401.797
TOTALE TITOLO II	-232.354	-264.471
TOTALE LEGGE	0	0
LEGGE N.2 DEL 1997		
NORME PER LA REGOLAMENTAZIONE DELLA CONTRIBUTIONE VOLONTARIA AI MOVIMENTI O PARTITI POLITICI		
TITOLO I - SPESE CORRENTI		
CATEGORIA V - TRASFERIMENTI		
	160.000	160.000
CATEGORIA IX - SOMME NON ATTRIBUIBILI		
	-160.000	-160.000
TOTALE TITOLO I	0	0
TOTALE LEGGE	0	0
LEGGE N.17 DEL 1997		
RATIFICA ED ESECUZIONE DELLO SCAMBIO DI LETTERE TRA IL GOVERNO DELLA REPUBBLICA		

SEGUE : ALLEGATO D/1

	COMPETENZA	CASSA
	(MILIONI DI LIRE)	
ITALIANA E L'ORGANIZZAZIONE DELLE NAZIONI UNITE RELATIVO AL TRASFERIMENTO DELLA SEDE DA ROMA A TORINO DEL CENTRO INTERREGIONALE DELLE NAZIONI UNITE PER LA RICERCA IN MATERIA DI CRIMINALITA' E GIUSTIZIA (UNICRI), FIRMATE RISPETTIVAMENTE A ROMA ED A VIENNA IL 16 MAGGIO 1995		
TITOLO I - SPESE CORRENTI		
CATEGORIA V - TRASFERIMENTI	1.300	1.300
CATEGORIA IX - SOMME NON ATTRIBUIBILI	-150	-150
TOTALE TITOLO I	1.150	1.150
TOTALE LEGGE	1.150	1.150

LEGGE N.18 DEL 1997

RATIFICA ED ESECUZIONE DELL'ACCORDO TRA IL GOVERNO DELLA REPUBBLICA ITALIANA E L'ORGANIZZAZIONE MONDIALE DELLA SANITA' (OMS), FATTO A ROMA IL 17 LUGLIO 1995

TITOLO I - SPESE CORRENTI

CATEGORIA IV - ACQUISTO DI BENI E SERVIZI	406	406
CATEGORIA IX - SOMME NON ATTRIBUIBILI	-203	-203
TOTALE TITOLO I	203	203
TOTALE LEGGE	203	203

LEGGE N.19 DEL 1997

RATIFICA ED ESECUZIONE DELLA CONVENZIONE FRA L'ITALIA E LA SVIZZERA PER LA DISCIPLINA DELLA NAVIGAZIONE SUL LAGO MAGGIORE E SUL LAGO DI LUGANO, CON ALLEGATI, FATTA SUL LAGO

SEGUE : ALLEGATO D/1

	COMPETENZA	CASSA
	(MILIONI DI LIRE)	
MAGGIORE IL 2 DICEMBRE 1992		
TITOLO I - SPESE CORRENTI		
CATEGORIA II - PERSONALE IN ATTIVITA' DI SERVIZIO		
	24	24
CATEGORIA IX - SOMME NON ATTRIBUIBILI		
	-12	-12
TOTALE TITOLO I	12	12
TOTALE LEGGE	12	12
LEGGE N.21 DEL 1997		
CONVERSIONE IN LEGGE, CON MODIFICAZIONI, DEL DECRETO-LEGGE 13 DICEMBRE 1996, N. 630, RECANTE FINANZIAMENTO DEI DISAVANZI DELLE AZIENDE UNITA' SANITARIE LOCALI AL 31 DICEMBRE 1994 E COPERTURA DELLA SPESA FARMACEUTICA PER IL 1996		
TITOLO I - SPESE CORRENTI		
CATEGORIA V - TRASFERIMENTI		
	5.000.000	5.000.000
TOTALE TITOLO I	5.000.000	5.000.000
TOTALE LEGGE	5.000.000	5.000.000
LEGGE N.30 DEL 1997		
CONVERSIONE IN LEGGE, CON MODIFICAZIONI, DEL DECRETO-LEGGE 31 DICEMBRE 1996, N. 669, RECANTE DISPOSIZIONI URGENTI IN MATERIA TRIBUTARIA, FINANZIARIA E CONTABILE A COMPLETAMENTO DELLA MANOVRA DI FINANZA PUBBLICA PER L'ANNO 1997		
TITOLO I - SPESE CORRENTI		

SEGUE : ALLEGATO D/1

	COMPETENZA	CASSA
	(MILIONI DI LIRE)	
CATEGORIA V - TRASFERIMENTI	1.326.000	1.326.000
CATEGORIA VII - POSTE CORRETTIVE E COMPENSATIVE DELLE ENTRATE	160.000	160.000
CATEGORIA IX - SOMME NON ATTRIBUIBILI	-1.028.000	-1.028.000
TOTALE TITOLO I	458.000	458.000
TOTALE LEGGE	458.000	458.000

LEGGE N.31 DEL 1997

RATIFICA ED ESECUZIONE DELL'ACCORDO EUROPEO
CHE ISTITUISCE UN'ASSOCIAZIONE TRA LE
COMUNITA' EUROPEE ED I LORO STATI MEMBRI, DA
UNA PARTE, E LO STATO DI ISRAELE,
DALL'ALTRA, CON CINQUE PROTOCOLLI, SETTE
ALLEGATI, ATTO FINALE CON DICHIARAZIONI E
SCAMBI DI LETTERE, FATTO A LUSSEMBURGO IL 20
NOVEMBRE 1995

TITOLO I - SPESE CORRENTI

CATEGORIA II - PERSONALE IN ATTIVITA' DI
SERVIZIO

	16	16
CATEGORIA IX - SOMME NON ATTRIBUIBILI	-8	-8
TOTALE TITOLO I	8	8
TOTALE LEGGE	8	8

LEGGE N.35 DEL 1997

RATIFICA ED ESECUZIONE DELL'ACCORDO
EUROMEDITERRANEO CHE ISTITUISCE
UN'ASSOCIAZIONE TRA LA COMUNITA' EUROPEA E I

SEGUE : ALLEGATO D/1

	COMPETENZA	CASSA
	(MILIONI DI LIRE)	
SUOI STATI MEMBRI, DA UNA PARTE, E LA REPUBBLICA TUNISINA DALL'ALTRA, CON CINQUE PROTOCOLLI, SETTE ALLEGATI E ATTO FINALE, FATTO A BRUXELLES IL 17 LUGLIO 1995		
TITOLO I - SPESE CORRENTI		
CATEGORIA II - PERSONALE IN ATTIVITA' DI SERVIZIO		
	7	7
CATEGORIA IX - SOMME NON ATTRIBUIBILI		
	-7	-7
TOTALE TITOLO I	0	0
TOTALE LEGGE	0	0
LEGGE N.53 DEL 1997		
DISPOSIZIONI URGENTI PER LA SALVAGUARDIA DELLA TORRE DI PISA		
TITOLO II - SPESE IN CONTO CAPITALE		
CATEGORIA X - BENI ED OPERE IMMOBILIARI A CARICO DIRETTO DELLO STATO		
	6.000	6.000
CATEGORIA XVI - SOMME NON ATTRIBUIBILI		
	-6.000	-6.000
TOTALE TITOLO II	0	0
TOTALE LEGGE	0	0
LEGGE N.59 DEL 1997		
DELEGA AL GOVERNO PER IL CONFERIMENTO DI FUNZIONI E COMPITI ALLE REGIONI ED ENTI LOCALI, PER LA RIFORMA DELLA PUBBLICA AMMINISTRAZIONE E PER LA SEMPLIFICAZIONE AMMINISTRATIVA.		

SEGUE : ALLEGATO D/1

	COMPETENZA	CASSA
	(MILIONI DI LIRE)	
TITOLO I - SPESE CORRENTI		
CATEGORIA II - PERSONALE IN ATTIVITA' DI SERVIZIO	0	80
CATEGORIA IV - ACQUISTO DI BENI E SERVIZI	0	-80
TOTALE TITOLO I	0	0
TOTALE LEGGE	0	0

LEGGE N.63 DEL 1997

RATIFICA ED ESECUZIONE DELL'ACCORDO DI PARTENARIATO E DI COOPERAZIONE TRA LE COMUNITA' EUROPEE ED I LORO STATI MEMBRI, DA UNA PARTE, E LA REPUBBLICA DEL KAZAKISTAN, DALL'ALTRA, CON TRE ALLEGATI, PROTOCOLLO RELATIVO ALL'ASSISTENZA RECIPROCA TRA LE AUTORITA' AMMINISTRATIVE IN MATERIA DOGANALE, ATTO FINALE, FATTO A BRUXELLES IL 23 GENNAIO 1995

TITOLO I - SPESE CORRENTI

CATEGORIA II - PERSONALE IN ATTIVITA' DI SERVIZIO	14	14
CATEGORIA IX - SOMME NON ATTRIBUIBILI	-14	-14
TOTALE TITOLO I	0	0
TOTALE LEGGE	0	0

LEGGE N.64 DEL 1997

RATIFICA ED ESECUZIONE DELL'ACCORDO DI PARTENARIATO E DI COOPERAZIONE TRA LE

SEGUE : ALLEGATO D/1

	COMPETENZA	CASSA
	(MILIONI DI LIRE)	
COMUNITA' EUROPEE ED I LORO STATI MEMBRI, DA UNA PARTE, E LA REPUBBLICA DI BIELORUSSIA, DALL'ALTRA, CON OTTO ALLEGATI, PROTOCOLLO RELATIVO ALL'ASSISTENZA RECIPROCA TRA LE AUTORITA' AMMINISTRATIVE IN MATERIA DOGANALE, ATTO FINALE E SCAMBIO DI LETTERE TRA LA COMUNITA' E LA REPUBBLICA DI BIELORUSSIA RELATIVO ALLO STABILIMENTO DI SOCIETA', FATTO A BRUXELLES IL 6 MARZO 1995		
TITOLO I - SPESE CORRENTI		
CATEGORIA II - PERSONALE IN ATTIVITA' DI SERVIZIO		
	10	10
CATEGORIA IX - SOMME NON ATTRIBUIBILI		
	-10	-10
TOTALE TITOLO I	0	0
TOTALE LEGGE	0	0
LEGGE N.65 DEL 1997		
RATIFICA ED ESECUZIONE DELL'ACCORDO DI PARTENARIATO E DI COOPERAZIONE TRA LE COMUNITA' EUROPEE E I LORO STATI MEMBRI, DA UNA PARTE, E L'UCRAINA, DALL'ALTRA, CON ALLEGATI, PROTOCOLLO, DICHIARAZIONI, FATTO A LUSSEMBURGO IL 14 GIUGNO 1994, ED UNO SCAMBIO DI LETTERE EFFETTUATO A LISBONA IL 17 DICEMBRE 1994		
TITOLO I - SPESE CORRENTI		
CATEGORIA II - PERSONALE IN ATTIVITA' DI SERVIZIO		
	20	20
CATEGORIA IX - SOMME NON ATTRIBUIBILI		
	-10	-10
TOTALE TITOLO I	10	10

SEGUE : ALLEGATO D/1

	COMPETENZA	CASSA
	(MILIONI DI LIRE)	
TOTALE LEGGE	10	10
LEGGI N.66 DEL 1997		
RATIFICA ED ESECUZIONE DELL'ACCORDO EUROPEO CHE ISTITUISCE UN'ASSOCIAZIONE TRA LE COMUNITA' EUROPEE ED I LORO STATI MEMBRI, DA UNA PARTE, E LA REPUBBLICA DI LITUANIA, DALL'ALTRA, CON CINQUE PROTOCOLLI, VENTI ALLEGATI E ATTO FINALE, FATTO A LUSSEMBURGO IL 12 GIUGNO 1995		
TITOLO I - SPESE CORRENTI		
CATEGORIA II - PERSONALE IN ATTIVITA' DI SERVIZIO		
	18	18
CATEGORIA IX - SOMME NON ATTRIBUIBILI		
	-9	-9
TOTALE TITOLO I	9	9
TOTALE LEGGE	9	9
LEGGI N.71 DEL 1997		
RATIFICA ED ESECUZIONE DELL'ACCORDO EUROPEO CHE ISTITUISCE UN'ASSOCIAZIONE TRA LE COMUNITA' EUROPEE ED I LORO STATI MEMBRI, DA UNA PARTE, E LA REPUBBLICA DI ESTONIA, DALL'ALTRA, CON ATTO FINALE, CINQUE PROTOCOLLI E ALLEGATI, FATTO A LUSSEMBURGO IL 12 GIUGNO 1995		
TITOLO I - SPESE CORRENTI		
CATEGORIA II - PERSONALE IN ATTIVITA' DI SERVIZIO		
	28	28
CATEGORIA IX - SOMME NON ATTRIBUIBILI		
	-14	-14

SEGUE : ALLEGATO D/1

	COMPETENZA	CASSA
	(MILIONI DI LIRE)	
TOTALE TITOLO I	14	14
TOTALE LEGGE	14	14
LEGGE N.72 DEL 1997		
PARTECIPAZIONE ITALIANA ALLA MISSIONE DI PACE NELLA CITTA' DI HEBRON. PROROGA DELLA PARTECIPAZIONE ITALIANA ALLA MISSIONE IN BOSNIA-ERZEGOVINA		
TITOLO I - SPESE CORRENTI		
CATEGORIA II - PERSONALE IN ATTIVITA' DI SERVIZIO		
	1.250	1.250
CATEGORIA IV - ACQUISTO DI BENI E SERVIZI		
	875	875
CATEGORIA IX - SOMME NON ATTRIBUIBILI		
	-2.125	-2.125
TOTALE TITOLO I	0	0
TOTALE LEGGE	0	0
LEGGE N.80 DEL 1997		
RATIFICA ED ESECUZIONE DELL'ACCORDO EUROPEO CHE ISTITUISCE UN'ASSOCIAZIONE TRA LE COMUNITA' EUROPEE ED I LORO STATI MEMBRI, DA UNA PARTE, E LA REPUBBLICA DI LETTONIA, DALL'ALTRA, CON CINQUE PROTOCOLLI, DICHIARAZIONI, ATTO FINALE E DICHIARAZIONI, FATTO A LUSSEMBURGO IL 12 GIUGNO 1995		
TITOLO I - SPESE CORRENTI		
CATEGORIA II - PERSONALE IN ATTIVITA' DI SERVIZIO		
	22	22

SEGUE : ALLEGATO D/1

	COMPETENZA	CASSA
	(MILIONI DI LIRE)	
CATEGORIA IX - SOMME NON ATTRIBUIBILI	-11	-11
TOTALE TITOLO I	11	11
TOTALE LEGGE	11	11
LEGGE N.81 DEL 1997		
CONVERSIONE IN LEGGE, CON MODIFICAZIONI, DEL DECRETO-LEGGE 31 GENNAIO 1997, N. 11, RECANTE MISURE STRAORDINARIE PER LA CRISI DEL SETTORE LATTIERO-CASEARIO ED ALTRI INTERVENTI URGENTI A FAVORE DELL'AGRICOLTURA		
TITOLO I - SPESE CORRENTI		
CATEGORIA IV - ACQUISTO DI BENI E SERVIZI	100	100
CATEGORIA V - TRASFERIMENTI	339.000	339.000
CATEGORIA VI - INTERESSI	5.000	5.000
CATEGORIA IX - SOMME NON ATTRIBUIBILI	-398.000	-398.000
TOTALE TITOLO I	-53.900	-53.900
TITOLO II - SPESE IN CONTO CAPITALE		
CATEGORIA XII - TRASFERIMENTI	53.900	53.900
CATEGORIA XIV - CONCESSIONE DI CREDITI ED ANTICIPAZIONI PER FINALITA' PRODUTTIVE	50.000	50.000
CATEGORIA XVI - SOMME NON ATTRIBUIBILI	-50.000	-50.000
TOTALE TITOLO II	53.900	53.900

SEGUE : ALLEGATO D/1

	COMPETENZA	CASSA
	(MILIONI DI LIRE)	
TOTALE LEGGE	0	0
LEGGI N.83 DEL 1997		
RATIFICA ED ESECUZIONE DELL'ACCORDO DI PARTENARIATO E DI COOPERAZIONE TRA LE COMUNITA' EUROPEE ED I LORO STATI MEMBRI, DA UNA PARTE, E LA REPUBBLICA DI MOLDAVIA, DALL'ALTRA, CON CINQUE ALLEGATI, PROTOCOLLO RELATIVO ALL'ASSISTENZA TRA LE AUTORITA' AMMINISTRATIVE IN MATERIA DOGANALE, ATTO FINALE E DICHIARAZIONI, CON SCAMBIO DI LETTERE, FATTO A BRUXELLES IL 28 NOVEMBRE 1994.		
TITOLO I - SPESE CORRENTI		
CATEGORIA II - PERSONALE IN ATTIVITA' DI SERVIZIO		
	13	13
CATEGORIA IX - SOMME NON ATTRIBUIBILI		
	-13	-13
TOTALE TITOLO I	0	0
TOTALE LEGGE	0	0
LEGGI N.84 DEL 1997		
RATIFICA ED ESECUZIONE DELL'ACCORDO CHE ISTITUISCE UN PARTENARIATO ED UNA COOPERAZIONE TRA LE COMUNITA' EUROPEE ED I LORO STATI MEMBRI, DA UN LATO, E LA REPUBBLICA DEL KIRGHIZISTAN, DALL'ALTRO, CON DUE ALLEGATI, PROTOCOLLO RELATIVO ALL'ASSISTENZA RECIPROCA IN MATERIA DOGANALE, ATTO FINALE E SCAMBIO DI LETTERE, FATTO A BRUXELLES IL 9 FEBBRAIO 1995		
TITOLO I - SPESE CORRENTI		
CATEGORIA II - PERSONALE IN ATTIVITA' DI SERVIZIO		

SEGUE : ALLEGATO D/1

	COMPETENZA	CASSA
	(MILIONI DI LIRE)	
	14	14
CATEGORIA IX - SOMME NON ATTRIBUIBILI	-14	-14
TOTALE TITOLO I	0	0
TOTALE LEGGE	0	0

LEGGE N.85 DEL 1997

DISPOSIZIONI IN MATERIA DI AVANZAMENTO DI UFFICIALI DELLE FORZE ARMATE E DELL'ARMA DEI CARABINIERI, NONCHE' ADEGUAMENTO DEL TRATTAMENTO ECONOMICO DEGLI UFFICIALI DELLE FORZE ARMATE E QUALIFICHE EQUIPARATE DELLE FORZE DI POLIZIA

TITOLO I - SPESE CORRENTI

CATEGORIA II - PERSONALE IN ATTIVITA' DI SERVIZIO

	78.459	78.459
CATEGORIA IX - SOMME NON ATTRIBUIBILI	-78.459	-78.459
TOTALE TITOLO I	0	0
TOTALE LEGGE	0	0

LEGGE N.93 DEL 1997

NORME DI ATTUAZIONE E MODIFICHE DELLA LEGGE 18 NOVEMBRE 1995, N. 496 CONCERNENTE LA CONVENZIONE SULLA PROIBIZIONE DELLO SVILUPPO, PRODUZIONE, IMMAGAZZINAGGIO ED USO DI ARMI CHIMICHE E SULLA LORO DISTRUZIONE, CON ANNESSI, ADOTTATA A PARIGI IL 13 GENNAIO 1993

TITOLO I - SPESE CORRENTI

SEGUE : ALLEGATO D/1

	COMPETENZA	CASSA
	(MILIONI DI LIRE)	
CATEGORIA II - PERSONALE IN ATTIVITA' DI SERVIZIO	450	450
CATEGORIA IV - ACQUISTO DI BENI E SERVIZI	6.465	6.465
CATEGORIA IX - SOMME NON ATTRIBUIBILI	-6.915	-6.915
TOTALE TITOLO I	0	0
TOTALE LEGGE	0	0
LEGGE N.105 DEL 1997		
RATIFICA ED ESECUZIONE DELL'ACCORDO CULTURALE TRA IL GOVERNO DELLA REPUBBLICA ITALIANA ED IL GOVERNO DELLA MALAYSIA, FATTO A KUCHING IL 17 FEBBRAIO 1990		
TITOLO I - SPESE CORRENTI		
CATEGORIA II - PERSONALE IN ATTIVITA' DI SERVIZIO	20	20
CATEGORIA IV - ACQUISTO DI BENI E SERVIZI	223	223
CATEGORIA V - TRASFERIMENTI	241	241
CATEGORIA IX - SOMME NON ATTRIBUIBILI	-242	-242
TOTALE TITOLO I	242	242
TOTALE LEGGE	242	242
LEGGE N.134 DEL 1997		
PROROGA DELLE DISPOSIZIONI DELLA LEGGE 14 LUGLIO 1993, N. 249, PER LA CELEBRAZIONE DEL		

SEGUE : ALLEGATO D/1

	COMPETENZA	CASSA
	(MILIONI DI LIRE)	
50^o ANNIVERSARIO DELLA PROCLAMAZIONE DELLA REPUBBLICA, DELL'ELEZIONE DELL'ASSEMBLEA COSTITUENTE E DELLA PROMULGAZIONE DELLA COSTITUZIONE		
TITOLO I - SPESE CORRENTI		
CATEGORIA IV - ACQUISTO DI BENI E SERVIZI	5.000	5.000
CATEGORIA IX - SOMME NON ATTRIBUIBILI	-5.000	-5.000
TOTALE TITOLO I	0	0
TOTALE LEGGE	0	0
LEGGE N.135 DEL 1997		
CONVERSIONE IN LEGGE, CON MODIFICAZIONI, DEL DECRETO-LEGGE 25 MARZO 1997, N. 67, RECANTE DISPOSIZIONI URGENTI PER FAVORIRE L'OCCUPAZIONE		
TITOLO I - SPESE CORRENTI		
CATEGORIA IV - ACQUISTO DI BENI E SERVIZI	1.600	1.600
CATEGORIA V - TRASFERIMENTI	3.000	3.000
CATEGORIA IX - SOMME NON ATTRIBUIBILI	-4.600	-4.600
TOTALE TITOLO I	0	0
TITOLO II - SPESE IN CONTO CAPITALE		
CATEGORIA X - BENI ED OPERE IMMOBILIARI A CARICO DIRETTO DELLO STATO	7.000	7.000
CATEGORIA XII - TRASFERIMENTI	100.000	100.000

SEGUE : ALLEGATO D/1

	COMPETENZA	CASSA
	(MILIONI DI LIRE)	
CATEGORIA XVI - SOMME NON ATTRIBUIBILI	-107.000	-107.000
TOTALE TITOLO II	0	0
TOTALE LEGGE	0	0
LEGGI N.137 DEL 1997		
SANATORIA DEI DECRETI LEGGE RECANTE MODIFICHE AL DPR 17 MAGGIO 1988 N. 175, RELATIVO AI RISCHI DI INCIDENTI RILEVANTI CONNESSI CON DETERMINATE ATTIVITA' INDUSTRIALI		
TITOLO I - SPESE CORRENTI		
CATEGORIA II - PERSONALE IN ATTIVITA' DI SERVIZIO	1.040	1.040
CATEGORIA IV - ACQUISTO DI BENI E SERVIZI	1.500	1.500
CATEGORIA IX - SOMME NON ATTRIBUIBILI	-2.540	-2.540
TOTALE TITOLO I	0	0
TOTALE LEGGE	0	0
LEGGI N.140 DEL 1997		
CONVERSIONE IN LEGGE, CON MODIFICAZIONI, DEL DECRETO-LEGGE 28 MARZO 1997, N. 79, RECANTE MISURE URGENTI PER IL RIEQUILIBRIO DELLA FINANZA PUBBLICA		
TITOLO II - SPESE IN CONTO CAPITALE		
CATEGORIA XII - TRASFERIMENTI	0	40.000

SEGUE : ALLEGATO D/1

			COMPETENZA	CASSA
			(MILIONI DI LIRE)	
TOTALE	TITOLO	II	0	40.000
TOTALE	LEGGE		0	40.000

LEGGE N.145 DEL 1997

RATIFICA ED ESECUZIONE DELL'ACCORDO DI COLLABORAZIONE CULTURALE, SCIENTIFICA E TECNOLOGICA TRA IL GOVERNO DELLA REPUBBLICA ITALIANA ED IL GOVERNO DELLA REPUBBLICA DI LITUANIA, FATTO A VILNIUS IL 4 APRILE 1996

TITOLO I - SPESE CORRENTI

CATEGORIA II - PERSONALE IN ATTIVITA' DI SERVIZIO

29 29

CATEGORIA IV - ACQUISTO DI BENI E SERVIZI

245 245

CATEGORIA V - TRASFERIMENTI

421 421

CATEGORIA IX - SOMME NON ATTRIBUIBILI

-695 -695

TOTALE TITOLO I 0 0

TOTALE LEGGE 0 0

LEGGE N.163 DEL 1997

RATIFICA ED ESECUZIONE DELL'ACCORDO FRA IL GOVERNO DELLA REPUBBLICA ITALIANA E L'ORGANIZZAZIONE DELLE NAZIONI UNITE PER L'EDUCAZIONE, LA SCIENZA E LA CULTURA (UNESCO) IN MERITO ALL'UFFICIO REGIONALE PER LA SCIENZA E LA TECNOLOGIA PER L'EUROPA DI VENEZIA, FATTO A PARIGI IL 25 GENNAIO 1995, E SCAMBIO DI NOTE FATTO A PARIGI IL 22 E 23 LUGLIO 1996

TITOLO I - SPESE CORRENTI

SEGUE : ALLEGATO D/1

	COMPETENZA	CASSA
	(MILIONI DI LIRE)	
CATEGORIA V - TRASFERIMENTI	2.500	2.500
CATEGORIA IX - SOMME NON ATTRIBUIBILI	-2.500	-2.500
TOTALE TITOLO I	0	0
TOTALE LEGGE	0	0

LEGGE N.169 DEL 1997

ADESIONE DELLA REPUBBLICA ITALIANA ALLA CONVENZIONE INTERNAZIONALE PER LA CONSERVAZIONE DEI TONNIDI DELL'ATLANTICO, CON ATTO FINALE ED ANNESSI, ADOTTATA DALLA CONFERENZA DEI PLENIPOTENZIARI A RIO DE JANEIRO TENUTASI DAL 2 AL 14 MAGGIO 1966 E AL PROTOCOLLO CON ATTO FINALE FATTO A PARIGI IL 9-10 LUGLIO 1984 NONCHE' ALL'ATTO FINALE ED AL PROTOCOLLO CON REGOLAMENTI INTERNO E FINANZIARIO FATTI A MADRID IL 4-5 GIUGNO 1992, E LORO ESECUZIONE

TITOLO I - SPESE CORRENTI

CATEGORIA V - TRASFERIMENTI	200	200
CATEGORIA IX - SOMME NON ATTRIBUIBILI	-200	-200
TOTALE TITOLO I	0	0
TOTALE LEGGE	0	0

LEGGE N.170 DEL 1997

RATIFICA ED ESECUZIONE DELLA CONVENZIONE DELLE NAZIONI UNITE SULLA LOTTA CONTRO LA DESERTIFICAZIONE NEI PAESI GRAVEMENTE COLPITI DALLA SICCAITA' E/O DALLA DESERTIFICAZIONE, IN PARTICOLARE IN AFRICA, CON ALLEGATI, FATTA A PARIGI IL 14 OTTOBRE 1994

SEGUE : ALLEGATO D/1

	COMPETENZA	CASSA
	(MILIONI DI LIRE)	
TITOLO I - SPESE CORRENTI		
CATEGORIA II - PERSONALE IN ATTIVITA' DI SERVIZIO	86	86
CATEGORIA V - TRASFERIMENTI	640	640
CATEGORIA IX - SOMME NON ATTRIBUIBILI	-726	-726
TOTALE TITOLO I	0	0
TOTALE LEGGE	0	0

LEGGE N.174 DEL 1997

PARTECIPAZIONE ITALIANA ALLE INIZIATIVE INTERNAZIONALI IN FAVORE DELL'ALBANIA

TITOLO I - SPESE CORRENTI

CATEGORIA II - PERSONALE IN ATTIVITA' DI SERVIZIO	32.966	32.966
CATEGORIA IV - ACQUISTO DI BENI E SERVIZI	34.484	34.484
CATEGORIA V - TRASFERIMENTI	20.450	20.450
CATEGORIA IX - SOMME NON ATTRIBUIBILI	-87.900	-87.900
TOTALE TITOLO I	0	0
TOTALE LEGGE	0	0

LEGGE N.179 DEL 1997

SEGUE : ALLEGATO D/1

	COMPETENZA	CASSA
	(MILIONI DI LIRE)	
MODIFICHE ALLA LEGGE 28 DICEMBRE 1993, N. 549, RECANTE MISURE A TUTELA DELL'OZONO STRATOSFERICO		
TITOLO I - SPESE CORRENTI		
CATEGORIA IV - ACQUISTO DI BENI E SERVIZI	3.280	3.280
CATEGORIA IX - SOMME NON ATTRIBUIBILI	-3.280	-3.280
TOTALE TITOLO I	0	0
TOTALE LEGGE	0	0
LEGGE N.191 DEL 1997		
RATIFICA ED ESECUZIONE DEL TRATTATO SUI RAPPORTI DI AMICIZIA E DI COLLABORAZIONE TRA LA REPUBBLICA ITALIANA E LA REPUBBLICA SLOVACCA, FATTO A ROMA IL 7 GIUGNO 1993		
TITOLO I - SPESE CORRENTI		
CATEGORIA II - PERSONALE IN ATTIVITA' DI SERVIZIO	38	38
CATEGORIA IX - SOMME NON ATTRIBUIBILI	-19	-19
TOTALE TITOLO I	19	19
TOTALE LEGGE	19	19
LEGGE N.196 DEL 1997		
NORME IN MATERIA DI PROMOZIONE DELL'OCCUPAZIONE		
TITOLO I - SPESE CORRENTI		

SEGUE : ALLEGATO D/1

	COMPETENZA	CASSA
	(MILIONI DI LIRE)	
CATEGORIA IV - ACQUISTO DI BENI E SERVIZI	26.000	26.000
CATEGORIA V - TRASFERIMENTI	245.000	245.000
CATEGORIA IX - SOMME NON ATTRIBUIBILI	-271.000	-271.000
TOTALE TITOLO I	0	0
TOTALE LEGGE	0	0

LEGGE N.199 DEL 1997

RATIFICA ED ESECUZIONE DELL'ACCORDO TRA LA
REPUBBLICA ITALIANA E LA REPUBBLICA SLOVENA
SULLA REGOLAMENTAZIONE RECIPROCA
DELL'AUTOTRASPORTO INTERNAZIONALE DI
VIAGGIATORI E MERCI, FATTO A LUBIANA IL 29
MARZO 1993

TITOLO I - SPESE CORRENTI

CATEGORIA II - PERSONALE IN ATTIVITA' DI SERVIZIO

	7	7
CATEGORIA IV - ACQUISTO DI BENI E SERVIZI	1	1
TOTALE TITOLO I	8	8
TOTALE LEGGE	8	8

LEGGE N.200 DEL 1997

RATIFICA ED ESECUZIONE DELLA CONVENZIONE TRA
IL GOVERNO DELLA REPUBBLICA ITALIANA ED IL
GOVERNO DELLA REPUBBLICA DI SLOVENIA,
CONCERNENTE L'ESERCIZIO DEL SERVIZIO
FERROVIARIO ATTRAVERSO LA FRONTIERA DI
STATO, CON DUE ALLEGATI, FATTA A ROMA IL 22
GIUGNO 1995

SEGUE : ALLEGATO D/1

	COMPETENZA	CASSA
	(MILIONI DI LIRE)	
TITOLO I - SPESE CORRENTI		
CATEGORIA II - PERSONALE IN ATTIVITA' DI SERVIZIO	16	16
CATEGORIA IX - SOMME NON ATTRIBUIBILI	-8	-8
TOTALE TITOLO I	8	8
TOTALE LEGGE	8	8
LEGGE N.206 DEL 1997		
NORME IN FAVORE DELLE PRODUZIONI AGRICOLE DANNEGGIATE DA ORGANISMI NOCIVI		
TITOLO II - SPESE IN CONTO CAPITALE		
CATEGORIA XII - TRASFERIMENTI	10.000	0
CATEGORIA XV - CONCESSIONE DI CREDITI ED ANTICIPAZIONI PER FINALITA' NON PRODUTTIVE	-10.000	0
TOTALE TITOLO II	0	0
TOTALE LEGGE	0	0
LEGGE N.222 DEL 1997		
RATIFICA ED ESECUZIONE DELL'ACCORDO TRA IL GOVERNO DELLA REPUBBLICA ITALIANA ED IL GOVERNO DELLA FEDERAZIONE RUSSA SULLA COOPERAZIONE SCIENTIFICA E TECNOLOGICA, CON ALLEGATO RELATIVO ALLA PROPRIETA' INTELLETTUALE, FATTO A ROMA IL 14 DICEMBRE 1995		
TITOLO I - SPESE CORRENTI		

SEGUE : ALLEGATO D/1

	COMPETENZA	CASSA
	(MILIONI DI LIRE)	
CATEGORIA IV - ACQUISTO DI BENI E SERVIZI	257	257
CATEGORIA V - TRASFERIMENTI	155	155
CATEGORIA IX - SOMME NON ATTRIBUIBILI	-412	-412
TOTALE TITOLO I	0	0
TOTALE LEGGE	0	0

LEGGE N.226 DEL 1997

RATIFICA ED ESECUZIONE DELL'ACCORDO DI
COLLABORAZIONE CULTURALE TRA IL GOVERNO
DELLA REPUBBLICA ITALIANA ED IL GOVERNO
DELLA REPUBBLICA DEL VENEZUELA, FATTO A
CARACAS IL 17 OTTOBRE 1990

TITOLO I - SPESE CORRENTI

CATEGORIA II - PERSONALE IN ATTIVITA' DI SERVIZIO

	6	6
CATEGORIA IV - ACQUISTO DI BENI E SERVIZI	140	140
CATEGORIA V - TRASFERIMENTI	226	226
CATEGORIA IX - SOMME NON ATTRIBUIBILI	-372	-372
TOTALE TITOLO I	0	0
TOTALE LEGGE	0	0

LEGGE N.228 DEL 1997

DISPOSIZIONI URGENTI PER PREVENIRE E
FRONTEGGIARE GLI INCENDI BOSCHIVI SUL

SEGUE : ALLEGATO D/1

	COMPETENZA	CASSA
	(MILIONI DI LIRE)	
TERRITORIO NAZIONALE, NONCHE' INTERVENTI IN MATERIA DI PROTEZIONE CIVILE, AMBIENTE E AGRICOLTURA		
TITOLO I - SPESE CORRENTI		
CATEGORIA V - TRASFERIMENTI	9.500	9.500
TOTALE TITOLO I	9.500	9.500
TITOLO II - SPESE IN CONTO CAPITALE		
CATEGORIA XVI - SOMME NON ATTRIBUIBILI	-9.500	-9.500
TOTALE TITOLO II	-9.500	-9.500
TOTALE LEGGE	0	0
LEGGE N.232 DEL 1997		
RATIFICA ED ESECUZIONE DELL'ACCORDO DI PARTENARIATO E COOPERAZIONE TRA LE COMUNITA' EUROPEE ED I LORO STATI MEMBRI, DA UN LATO, E LA GEORGIA, DALL'ALTRO, CON CINQUE ALLEGATI, UN PROTOCOLLO E ATTO FINALE, FATTO A LUSSEMBURGO IL 22 APRILE 1996		
TITOLO I - SPESE CORRENTI		
CATEGORIA II - PERSONALE IN ATTIVITA' DI SERVIZIO	10	10
CATEGORIA IV - ACQUISTO DI BENI E SERVIZI	2	2
CATEGORIA IX - SOMME NON ATTRIBUIBILI	-12	-12
TOTALE TITOLO I	0	0

SEGUE : ALLEGATO D/1

	COMPETENZA	CASSA
	(MILIONI DI LIRE)	
TOTALE LEGGE	0	0
LEGGE N.233 DEL 1997		
DISPOSIZIONI DI SOLIDARIETA' PER GLI APPARTENENTI ALLE COMUNITA' EBRAICHE EX PERSEGUITATI PER MOTIVI RAZZIALI, AI FINI DELL'APPLICAZIONE DELLA LEGGE 24 MAGGIO 1970, N. 336, E SUCCESSIVE MODIFICAZIONI ED INTEGRAZIONI		
TITOLO I - SPESE CORRENTI		
CATEGORIA V - TRASFERIMENTI	3.000	3.000
CATEGORIA IX - SOMME NON ATTRIBUIBILI	-3.000	-3.000
TOTALE TITOLO I	0	0
TOTALE LEGGE	0	0
LEGGE N.239 DEL 1997		
AUTORIZZAZIONE ALLA PARTECIPAZIONE DI UN CONTINGENTE DI POLIZIA ITALIANA ALLA FORZA DI POLIZIA INTERNAZIONALE (IPTF) IN BOSNIA		
TITOLO I - SPESE CORRENTI		
CATEGORIA II - PERSONALE IN ATTIVITA' DI SERVIZIO	814	814
CATEGORIA IX - SOMME NON ATTRIBUIBILI	-814	-814
TOTALE TITOLO I	0	0
TOTALE LEGGE	0	0

SEGUE : ALLEGATO D/1

	COMPETENZA	CASSA
	(MILIONI DI LIRE)	
LEGGE N.242 DEL 1997		
RIFINANZIAMENTO DELLA LEGGE 29 DICEMBRE 1987 N. 545 PER IL CONSOLIDAMENTO DELLA RUPE DI ORVIETO E DEL COLLE DI TODI		
TITOLO II - SPESE IN CONTO CAPITALE		
CATEGORIA X - BENI ED OPERE IMMOBILIARI A CARICO DIRETTO DELLO STATO	1.000	1.000
CATEGORIA XII - TRASFERIMENTI	29.000	29.000
CATEGORIA XVI - SOMME NON ATTRIBUIBILI	-30.000	-30.000
TOTALE TITOLO II	0	0
TOTALE LEGGE	0	0
LEGGE N.251 DEL 1997		
INTEGRAZIONE DEL FINANZIAMENTO AGLI ISTITUTI ITALIANI DI CULTURA E PER LA CONCESSIONE DI BORSE DI STUDIO, E FINANZIAMENTO PER ACQUISTO, COSTRUZIONE E RISTRUTTURAZIONE DI IMMOBILI DA DESTINARE A SEDE DI ISTITUTI		
TITOLO I - SPESE CORRENTI		
CATEGORIA V - TRASFERIMENTI	3.500	3.500
CATEGORIA IX - SOMME NON ATTRIBUIBILI	-3.500	-3.500
TOTALE TITOLO I	0	0
TITOLO II - SPESE IN CONTO CAPITALE		
CATEGORIA X - BENI ED OPERE IMMOBILIARI A CARICO DIRETTO DELLO STATO		

SEGUE : ALLEGATO D/1

	COMPETENZA	CASSA
	(MILIONI DI LIRE)	
	3.000	3.000
CATEGORIA XVI - SOMME NON ATTRIBUIBILI	-3.000	-3.000
TOTALE TITOLO II	0	0
TOTALE LEGGE	0	0
LEGGI N.257 DEL 1997		
CONCESSIONE DI UN CONTRIBUTO VOLONTARIO IN FAVORE DI ORGANISMI DELLE NAZIONI UNITE OPERANTI NEL SETTORE DEL DISARMO O DI ALTRI ENTI ITALIANI O STRANIERI PER STUDI, CONVEGNI, O ALTRE INIZIATIVE NEL SETTORE DEL DISARMO; E DI UN CONTRIBUTO IN FAVORE DEL FONDO DELLE NAZIONI UNITE PER LE VITTIME DELLA TORTURA		
TITOLO I - SPESE CORRENTI		
CATEGORIA V - TRASFERIMENTI	840	0
CATEGORIA IX - SOMME NON ATTRIBUIBILI	-210	0
TOTALE TITOLO I	630	0
TOTALE LEGGE	630	0
LEGGI N.260 DEL 1997		
PROSECUZIONE DELLA PARTECIPAZIONE ITALIANA ALLE INIZIATIVE INTERNAZIONALI IN FAVORE DELL'ALBANIA		
TITOLO I - SPESE CORRENTI		
CATEGORIA II - PERSONALE IN ATTIVITA' DI SERVIZIO	10.506	0

SEGUE : ALLEGATO D/1

	COMPETENZA	CASSA
	(MILIONI DI LIRE)	
CATEGORIA IV - ACQUISTO DI BENI E SERVIZI	970	0
CATEGORIA IX - SOMME NON ATTRIBUIBILI	-11.476	0
TOTALE TITOLO I	0	0
TOTALE LEGGE	0	0
LEGGE N.261 DEL 1997		
RIFINANZIAMENTO DELLE LEGGI DI SOSTEGNO ALL'INDUSTRIA CANTIERISTICA ED ARMATORIALE ED ATTUAZIONE DELLE DISPOSIZIONI COMUNITARIE DI SETTORE		
TITOLO II - SPESE IN CONTO CAPITALE		
CATEGORIA XII - TRASFERIMENTI	85.000	0
CATEGORIA XIII - PARTECIPAZIONI AZIONARIE E CONFERIMENTI	15.000	15.000
CATEGORIA XVI - SOMME NON ATTRIBUIBILI	-100.000	-15.000
TOTALE TITOLO II	0	0
TOTALE LEGGE	0	0
LEGGE N.266 DEL 1997		
INTERVENTI URGENTI PER L'ECONOMIA		
TITOLO I - SPESE CORRENTI		
CATEGORIA V - TRASFERIMENTI	9.604	9.604
CATEGORIA VII - POSTE CORRETTIVE E COMPENSATIVE DELLE ENTRATE		

SEGUE : ALLEGATO D/1

	COMPETENZA	CASSA
	(MILIONI DI LIRE)	
	20.000	20.000
CATEGORIA IX - SOMME NON ATTRIBUIBILI	-49.604	-49.604
TOTALE TITOLO I	-20.000	-20.000
TITOLO II - SPESE IN CONTO CAPITALE		
CATEGORIA XII - TRASFERIMENTI	148.500	148.500
CATEGORIA XVI - SOMME NON ATTRIBUIBILI	-128.500	-128.500
TOTALE TITOLO II	20.000	20.000
TOTALE LEGGE	0	0
LEGGE N.276 DEL 1997		
DISPOSIZIONI PER LA DEFINIZIONE DEL CONTENZIOSO CIVILE PENDENTE: NOMINA DI GIUDICI ONORARI AGGREGATI E ISTITUZIONE DELLE SEZIONI STRALCIO NEI TRIBUNALI ORDINARI		
TITOLO I - SPESE CORRENTI		
CATEGORIA II - PERSONALE IN ATTIVITA' DI SERVIZIO	22.001	22.001
CATEGORIA IV - ACQUISTO DI BENI E SERVIZI	42.520	42.520
CATEGORIA V - TRASFERIMENTI	11.667	11.667
CATEGORIA IX - SOMME NON ATTRIBUIBILI	-76.188	-76.188
TOTALE TITOLO I	0	0

SEGUE : ALLEGATO D/1

	COMPETENZA	CASSA
	(MILIONI DI LIRE)	
TITOLO II - SPESE IN CONTO CAPITALE		
CATEGORIA XI - BENI MOBILI, MACCHINE ED ATTREZZATURE TECNICO-SCIENTIFICHE A CARICO DIRETTO DELLO STATO		
	10.000	10.000
CATEGORIA XVI - SOMME NON ATTRIBUIBILI		
	-10.000	-10.000
TOTALE TITOLO II	0	0
TOTALE LEGGE	0	0
LEGGE N.282 DEL 1997		
IMPIEGO DI CONTINGENTI DELLE FORZE ARMATE IN ATTIVITA' DI CONTROLLO DEL TERRITORIO IN PROVINCIA DI NAPOLI		
TITOLO I - SPESE CORRENTI		
CATEGORIA II - PERSONALE IN ATTIVITA' DI SERVIZIO		
	3.657	3.657
CATEGORIA IV - ACQUISTO DI BENI E SERVIZI		
	3.106	3.106
CATEGORIA IX - SOMME NON ATTRIBUIBILI		
	-6.762	-6.762
TOTALE TITOLO I	0	0
TOTALE LEGGE	0	0
LEGGE N.284 DEL 1997		
DISPOSIZIONI PER LA PREVENZIONE DELLA CECITA' E PER LA RIABILITAZIONE VISIVA E L'INTEGRAZIONE SOCIALE E LAVORATIVA DEI CIECHI PLURIMINORATI		

SEGUE : ALLEGATO D/1

	COMPETENZA	CASSA
	(MILIONI DI LIRE)	
TITOLO I - SPESE CORRENTI		
CATEGORIA V - TRASFERIMENTI	6.000	6.000
CATEGORIA IX - SOMME NON ATTRIBUIBILI	-6.000	-6.000
TOTALE TITOLO I	0	0
TOTALE LEGGE	0	0
LEGGI N.285 DEL 1997		
DISPOSIZIONI PER LA PROMOZIONE DI DIRITTI E DI OPPORTUNITA' PER L'INFANZIA E L'ADOLESCENZA		
TITOLO I - SPESE CORRENTI		
CATEGORIA IV - ACQUISTO DI BENI E SERVIZI	3.000	3.000
CATEGORIA V - TRASFERIMENTI	40.000	40.000
CATEGORIA IX - SOMME NON ATTRIBUIBILI	-3.000	-3.000
TOTALE TITOLO I	40.000	40.000
TITOLO II - SPESE IN CONTO CAPITALE		
CATEGORIA XVI - SOMME NON ATTRIBUIBILI	-40.000	-40.000
TOTALE TITOLO II	-40.000	-40.000
TOTALE LEGGE	0	0
LEGGI N.286 DEL 1997		
RATIFICA ED ESECUZIONE DELL'ACCORDO TRA IL GOVERNO DELLA REPUBBLICA ITALIANA E LA		

SEGUE : ALLEGATO D/1

	COMPETENZA	CASSA
	(MILIONI DI LIRE)	
PRESIDENZA DELL'INIZIATIVA CENTRO-EUROPEA (INCE) PER LA SEDE DEL CENTRO DI INFORMAZIONE E DOCUMENTAZIONE DELL'INCE IN TRIESTE, FATTO A VIENNA IL 24 LUGLIO 1996		
TITOLO I - SPESE CORRENTI		
CATEGORIA V - TRASFERIMENTI	200	200
CATEGORIA IX - SOMME NON ATTRIBUIBILI	-200	-200
TOTALE TITOLO I	0	0
TOTALE LEGGE	0	0
LEGGE N.300 DEL 1997		
RATIFICA ED ESECUZIONE DELL'ACCORDO DI COOPERAZIONE CULTURALE FRA LA REPUBBLICA ITALIANA E LO STATO DI ERITREA FATTO AD ASMARA IL 30 SETTEMBRE 1995		
TITOLO I - SPESE CORRENTI		
CATEGORIA II - PERSONALE IN ATTIVITA' DI SERVIZIO	55	55
CATEGORIA IV - ACQUISTO DI BENI E SERVIZI	215	215
CATEGORIA V - TRASFERIMENTI	177	177
CATEGORIA IX - SOMME NON ATTRIBUIBILI	-447	-447
TOTALE TITOLO I	0	0
TOTALE LEGGE	0	0

SEGUE : ALLEGATO D/1

COMPETENZA	CASSA
(MILIONI DI LIRE)	

LEGGE N.301 DEL 1997

RATIFICA ED ESECUZIONE DELL'ACCORDO TRA IL GOVERNO DELLA REPUBBLICA ITALIANA ED IL GOVERNO DELLA REPUBBLICA DI LETTONIA SULLA REGOLAMENTAZIONE RECIPROCA DELL'AUTOTRASPORTO INTERNAZIONALE DI VIAGGIATORI E MERCI, FATTO A RIGA IL 3 APRILE 1996

TITOLO I - SPESE CORRENTI

CATEGORIA II - PERSONALE IN ATTIVITA' DI SERVIZIO

10	10
----	----

CATEGORIA IV - ACQUISTO DI BENI E SERVIZI

3	3
---	---

CATEGORIA IX - SOMME NON ATTRIBUIBILI

-13	-13
-----	-----

TOTALE TITOLO I

0	0
---	---

TOTALE LEGGE

0	0
---	---

LEGGE N.302 DEL 1997

RATIFICA ED ESECUZIONE DELLA CONVENZIONE-QUADRO PER LA PROTEZIONE DELLE MINORANZE NAZIONALI, FATTA A STRASBURGO IL 14 FEBBRAIO 1995

TITOLO I - SPESE CORRENTI

CATEGORIA II - PERSONALE IN ATTIVITA' DI SERVIZIO

11	11
----	----

CATEGORIA IX - SOMME NON ATTRIBUIBILI

-11	-11
-----	-----

TOTALE TITOLO I

0	0
---	---

SEGUE : ALLEGATO D/1

	COMPETENZA	CASSA
	(MILIONI DI LIRE)	
TOTALE LEGGE	0	0
LEGGI N. 304 DEL 1997		
RATIFICA ED ESECUZIONE DELL'ACCORDO IN MATERIA DI MARINA MERCANTILE TRA IL GOVERNO DELLA REPUBBLICA ITALIANA ED IL GOVERNO DELLA REPUBBLICA GABONESE, FATTO A ROMA L'11 MARZO 1992, CON SCAMBIO DI NOTE EFFETTUATO A LIBREVILLE NELLE DATE 13 MARZO E 6 NOVEMBRE 1995		
TITOLO I - SPESE CORRENTI		
CATEGORIA II - PERSONALE IN ATTIVITA' DI SERVIZIO		
	20	20
TOTALE TITOLO I	20	20
TOTALE LEGGE	20	20
LEGGI N. 310 DEL 1997		
RATIFICA ED ESECUZIONE DELLA CONVENZIONE CONSOLARE TRA LA REPUBBLICA ITALIANA E LA REPUBBLICA DI MAURITIUS, FATTA A PORT-LOUIS IL 28 GENNAIO 1993, CON SCAMBIO DI LETTERE INTERPRETATIVO DELL'ART.17, EFFETTUATO NELLE DATE 14 DICEMBRE 1995 E 10 GENNAIO 1996		
TITOLO I - SPESE CORRENTI		
CATEGORIA II - PERSONALE IN ATTIVITA' DI SERVIZIO		
	37	37
CATEGORIA IX - SOMME NON ATTRIBUIBILI		
	-37	-37
TOTALE TITOLO I	0	0

SEGUE : ALLEGATO D/1

	COMPETENZA	CASSA
	(MILIONI DI LIRE)	
TOTALE LEGGE	0	0
LEGGE N.334 DEL 1997		
DISPOSIZIONI TRANSITORIE IN MATERIA DI TRATTAMENTO ECONOMICO DI PARTICOLARI CATEGORIE DI PERSONALE PUBBLICO NONCHE' IN MATERIA DI EROGAZIONE DI BUONI PASTO		
TITOLO I - SPESE CORRENTI		
CATEGORIA II - PERSONALE IN ATTIVITA' DI SERVIZIO		
	-1.148	0
CATEGORIA IV - ACQUISTO DI BENI E SERVIZI		
	1.148	0
TOTALE TITOLO I	0	0
TOTALE LEGGE	0	0
LEGGE N.339 DEL 1997		
CONCESSIONE DEL CONTRIBUTO STRAORDINARIO AL CENTRO INTERNAZIONALE PER LA INGEGNERIA GENETICA E LA BIOTECNOLOGIA (ICGEB) DI TRIESTE		
TITOLO I - SPESE CORRENTI		
CATEGORIA V - TRASFERIMENTI		
	3.000	3.000
CATEGORIA IX - SOMME NON ATTRIBUIBILI		
	-3.000	-3.000
TOTALE TITOLO I	0	0
TOTALE LEGGE	0	0

SEGUE : ALLEGATO D/1

	COMPETENZA	CASSA
	(MILIONI DI LIRE)	
LEGGE N.341 DEL 1997		
AUMENTO DELLA QUOTA DI PARTECIPAZIONE DELL'ITALIA AL CAPITALE DELLA BANCA EUROPEA PER GLI INVESTIMENTI (BEI)		
TITOLO II - SPESE IN CONTO CAPITALE		
CATEGORIA XIII - PARTECIPAZIONI AZIONARIE E CONFERIMENTI		
	119.004	119.004
CATEGORIA XVI - SOMME NON ATTRIBUIBILI		
	-119.004	-119.004
TOTALE TITOLO II	0	0
TOTALE LEGGE	0	0
LEGGE N.343 DEL 1997		
PARTECIPAZIONE ITALIANA PER L'ORGANIZZAZIONE ED IL FINANZIAMENTO DELL'ESPOSIZIONE INTERNAZIONALE DI LISBONA DEL 1998.		
TITOLO I - SPESE CORRENTI		
CATEGORIA V - TRASFERIMENTI		
	2.940	2.940
CATEGORIA IX - SOMME NON ATTRIBUIBILI		
	-2.940	-2.940
TOTALE TITOLO I	0	0
TOTALE LEGGE	0	0
LEGGE N.344 DEL 1997		
DISPOSIZIONI PER LO SVILUPPO E LA QUALIFICAZIONE DEGLI INTERVENTI E DELL'OCCUPAZIONE IN CAMPO AMBIENTALE		

SEGUE : ALLEGATO D/1

	COMPETENZA	CASSA
	(MILIONI DI LIRE)	
TITOLO I - SPESE CORRENTI		
CATEGORIA II - PERSONALE IN ATTIVITA' DI SERVIZIO	4.000	4.000
CATEGORIA IV - ACQUISTO DI BENI E SERVIZI	15.044	15.044
CATEGORIA IX - SOMME NON ATTRIBUIBILI	-62.144	-62.144
TOTALE TITOLO I	-43.100	-43.100
TITOLO II - SPESE IN CONTO CAPITALE		
CATEGORIA X - BENI ED OPERE IMMOBILIARI A CARICO DIRETTO DELLO STATO	65.690	65.690
CATEGORIA XI - BENI MOBILI, MACCHINE ED ATTREZZATURE TECNICO-SCIENTIFICHE A CARICO DIRETTO DELLO STATO	38.100	38.100
CATEGORIA XII - TRASFERIMENTI	5.000	5.000
CATEGORIA XVI - SOMME NON ATTRIBUIBILI	-65.690	-65.690
TOTALE TITOLO II	43.100	43.100
TOTALE LEGGE	0	0

LEGGE N.345 DEL 1997

FINANZIAMENTI PER OPERE E INTERVENTI IN
MATERIA DI VIABILITA', DI INFRASTRUTTURE, DI
DIFESA DEL SUOLO, NONCHE' PER LA
SALVAGUARDIA DI VENEZIA

TITOLO II - SPESE IN CONTO CAPITALE

SEGUE : ALLEGATO D/1

	COMPETENZA	CASSA
	(MILIONI DI LIRE)	
CATEGORIA X - BENI ED OPERE IMMOBILIARI A CARICO DIRETTO DELLO STATO	73.000	0
CATEGORIA XII - TRASFERIMENTI	12.000	0
CATEGORIA XVI - SOMME NON ATTRIBUIBILI	-85.000	0
TOTALE TITOLO II	0	0
TOTALE LEGGE	0	0
LEGGI N. 350 DEL 1997		
RATIFICA ED ESECUZIONE DEL TRATTATO DI AMICIZIA E COLLABORAZIONE TRA LA REPUBBLICA ITALIANA E LA REPUBBLICA CECA, FATTO A ROMA IL 23 GENNAIO 1996		
TITOLO I - SPESE CORRENTI		
CATEGORIA II - PERSONALE IN ATTIVITA' DI SERVIZIO	7	0
CATEGORIA IX - SOMME NON ATTRIBUIBILI	-7	0
TOTALE TITOLO I	0	0
TOTALE LEGGE	0	0
LEGGI N. 352 DEL 1997		
DISPOSIZIONI SUI BENI CULTURALI		
TITOLO II - SPESE IN CONTO CAPITALE		
CATEGORIA XII - TRASFERIMENTI	5.000	0

SEGUE : ALLEGATO D/1

	COMPETENZA	CASSA
	(MILIONI DI LIRE)	
CATEGORIA XIII - PARTECIPAZIONI AZIONARIE E CONFERIMENTI	1.000	1.000
CATEGORIA XVI - SOMME NON ATTRIBUIBILI	-1.000	-1.000
TOTALE TITOLO II	5.000	0
TOTALE LEGGE	5.000	0
LEGGI N. 359 DEL 1997		
RATIFICA ED ESECUZIONE DELL'ACCORDO INTERNAZIONALE DEL 1994 SULLA GOMMA NATURALE, CON ANNESSI, FATTO A GINEVRA IL 17 FEBBRAIO 1995		
TITOLO I - SPESE CORRENTI		
CATEGORIA V - TRASFERIMENTI	6.646	0
CATEGORIA IX - SOMME NON ATTRIBUIBILI	-6.646	0
TOTALE TITOLO I	0	0
TOTALE LEGGE	0	0
LEGGI N. 360 DEL 1997		
ADESIONE DEL GOVERNO DELLA REPUBBLICA ITALIANA ALLO STATUTO DEL GRUPPO INTERNAZIONALE DI STUDIO SULLA GOMMA (IRSG) CON SEDE IN LONDRA, ISTITUITO IL 9 AGOSTO 1944		
TITOLO I - SPESE CORRENTI		
CATEGORIA V - TRASFERIMENTI	110	0

SEGUE : ALLEGATO D/1

	COMPETENZA	CASSA
	(MILIONI DI LIRE)	
CATEGORIA IX - SOMME NON ATTRIBUIBILI	-110	0
TOTALE TITOLO I	0	0
TOTALE LEGGE	0	0
LEGGE N.372 DEL 1997		
DISPOSIZIONI PER L'ASSESTAMENTO DEL BILANCIO DELLO STATO E DEI BILANCI DELLE AZIENDE AUTONOME PER L'ANNO FINANZIARIO 1997		
TITOLO I - SPESE CORRENTI		
CATEGORIA I - SERVIZI DEGLI ORGANI COSTITUZIONALI		
	17.500	17.500
CATEGORIA II - PERSONALE IN ATTIVITA' DI SERVIZIO		
	-164.526	7.861.298
CATEGORIA III - PERSONALE IN QUIESCENZA		
	562.658	590.676
CATEGORIA IV - ACQUISTO DI BENI E SERVIZI		
	1.665.588	2.925.996
CATEGORIA V - TRASFERIMENTI		
	-666.770	3.487.798
CATEGORIA VI - INTERESSI		
	1.338.823	4.885.858
CATEGORIA VII - POSTE CORRETTIVE E COMPENSATIVE DELLE ENTRATE		
	-3.178.504	-14.106.415
CATEGORIA VIII - AMMORTAMENTI		
	50.000	120.000
CATEGORIA IX - SOMME NON ATTRIBUIBILI		
	427.520	3.690.529

SEGUE : ALLEGATO D/1

	COMPETENZA	CASSA
	(MILIONI DI LIRE)	
PROTOCOLLO RELATIVO, FATTO A WASHINGTON IL 19 NOVEMBRE 1956, E LORO ESECUZIONE		
TITOLO I - SPESE CORRENTI		
CATEGORIA V - TRASFERIMENTI	19	0
CATEGORIA IX - SOMME NON ATTRIBUIBILI	-19	0
TOTALE TITOLO I	0	0
TOTALE LEGGE	0	0
LEGGE N.415 DEL 1997		
RATIFICA ED ESECUZIONE DEL TRATTATO SULLA CARTA EUROPEA DELL'ENERGIA, CON ATTO FINALE, PROTOCOLLO E DECISIONI, FATTO A LISBONA IL 17 DICEMBRE 1994		
TITOLO I - SPESE CORRENTI		
CATEGORIA V - TRASFERIMENTI	1.762	0
CATEGORIA IX - SOMME NON ATTRIBUIBILI	-607	0
TOTALE TITOLO I	1.155	0
TOTALE LEGGE	1.155	0
LEGGE N.416 DEL 1997		
CONTRIBUTO ITALIANO PER LE CELEBRAZIONI DEL 50° ANNIVERSARIO DEL PIANO MARSHALL		
TITOLO I - SPESE CORRENTI		
CATEGORIA V - TRASFERIMENTI	270	0

SEGUE : ALLEGATO D/1

	COMPETENZA	CASSA
	(MILIONI DI LIRE)	
CATEGORIA IX - SOMME NON ATTRIBUIBILI	-270	0
TOTALE TITOLO I	0	0
TOTALE LEGGE	0	0
LEGGE N.420 DEL 1997		
ISTITUZIONE DELLA CONSULTA DEI COMITATI NAZIONALI E DELLE EDIZIONI NAZIONALI		
TITOLO I - SPESE CORRENTI		
CATEGORIA V - TRASFERIMENTI	11.000	0
CATEGORIA IX - SOMME NON ATTRIBUIBILI	-11.000	-11.000
TOTALE TITOLO I	0	-11.000
TOTALE LEGGE	0	-11.000
LEGGE N.434 DEL 1997		
INTERVENTI URGENTI A FAVORE DELLE ZONE COLPITE DA RIPETUTI EVENTI SISMICI NELLE REGIONI MARCHE E UMBRIA		
TITOLO I - SPESE CORRENTI		
CATEGORIA V - TRASFERIMENTI	-20.250	0
TOTALE TITOLO I	-20.250	0
TITOLO II - SPESE IN CONTO CAPITALE		
CATEGORIA XII - TRASFERIMENTI	250	0
CATEGORIA XVI - SOMME NON ATTRIBUIBILI	20.000	0

SEGUE : ALLEGATO D/1

		COMPETENZA	CASSA
		(MILIONI DI LIRE)	
TOTALE TITOLO	II	20.250	0
TOTALE LEGGE		0	0
LEGGI N.439 DEL 1997			
PROROGA DI TERMINI RELATIVI AGLI IMPEGNI INTERNAZIONALI DEL MINISTERO DEGLI AFFARI ESTERI E NORME IN MATERIA DI PERSONALE MILITARE IMPEGNATO IN MISSIONI ALL'ESTERO			
TITOLO I - SPESE CORRENTI			
CATEGORIA II - PERSONALE IN ATTIVITA' DI SERVIZIO			
		1.250	0
CATEGORIA IV - ACQUISTO DI BENI E SERVIZI			
		540	0
CATEGORIA IX - SOMME NON ATTRIBUIBILI			
		-1.790	0
TOTALE TITOLO	I	0	0
TOTALE LEGGE		0	0
LEGGI N.440 DEL 1997			
ISTITUZIONE DEL FONDO PER L'ARRICCHIMENTO E L'AMPLIAMENTO DELL'OFFERTA FORMATIVA E PER GLI INTERVENTI PEREQUATIVI			
TITOLO I - SPESE CORRENTI			
CATEGORIA IX - SOMME NON ATTRIBUIBILI			
		0	-100.000
TOTALE TITOLO	I	0	-100.000
TOTALE LEGGE		0	-100.000

SEGUE : ALLEGATO D/1

	COMPETENZA	CASSA
	(MILIONI DI LIRE)	
LEGGE N.451 DEL 1997		
ISTITUZIONE DELLA COMMISSIONE PARLAMENTARE PER L'INFANZIA E DELL'OSSERVATORIO NAZIONALE PER L'INFANZIA		
TITOLO I - SPESE CORRENTI		
CATEGORIA IV - ACQUISTO DI BENI E SERVIZI	4.000	0
CATEGORIA V - TRASFERIMENTI	6.000	0
CATEGORIA IX - SOMME NON ATTRIBUIBILI	-10.000	0
TOTALE TITOLO I	0	0
TOTALE LEGGE	0	0
LEGGE N.454 DEL 1997		
INTERVENTI PER LA RISTRUTTURAZIONE DELL'AUTOTRASPORTO E LO SVILUPPO DELL'INTERMODALITA'		
TITOLO I - SPESE CORRENTI		
CATEGORIA IV - ACQUISTO DI BENI E SERVIZI	500	0
CATEGORIA IX - SOMME NON ATTRIBUIBILI	-500	0
TOTALE TITOLO I	0	0
TITOLO II - SPESE IN CONTO CAPITALE		
CATEGORIA XII - TRASFERIMENTI	60.000	0
CATEGORIA XVI - SOMME NON ATTRIBUIBILI	-60.000	0

SEGUE : ALLEGATO D/1

	COMPETENZA	CASSA
	(MILIONI DI LIRE)	
TOTALE TITOLO II	0	0
TOTALE LEGGE	0	0
DECRETO LEGGE N.1 DEL 1997		
INTERVENTI URGENTI PER IL SETTORE DELL'AUTOTRASPORTO		
TITOLO I - SPESE CORRENTI		
CATEGORIA V - TRASFERIMENTI	159.000	159.000
CATEGORIA IX - SOMME NON ATTRIBUIBILI	-208.000	-208.000
TOTALE TITOLO I	-49.000	-49.000
TOTALE LEGGE	-49.000	-49.000
DECRETO LEGGE N.11 DEL 1997		
MISURE STRAORDINARIE PER LA CRISI DEL SETTORE LATTIERO-CASEARIO ED ALTRI INTERVENTI URGENTI A FAVORE DELL'AGRICOLTURA		
TITOLO I - SPESE CORRENTI		
CATEGORIA V - TRASFERIMENTI	72.200	72.200
CATEGORIA IX - SOMME NON ATTRIBUIBILI	-72.200	-72.200
TOTALE TITOLO I	0	0
TOTALE LEGGE	0	0
DECRETO LEGGE N.67 DEL 1997		
DISPOSIZIONI URGENTI PER FAVORIRE L'OCCUPAZIONE		

SEGUE : ALLEGATO D/1

	COMPETENZA	CASSA
	(MILIONI DI LIRE)	
TITOLO I - SPESE CORRENTI		
CATEGORIA II - PERSONALE IN ATTIVITA' DI SERVIZIO	8.340	8.330
CATEGORIA IV - ACQUISTO DI BENI E SERVIZI	8.025	7.860
CATEGORIA V - TRASFERIMENTI	294.400	290.760
CATEGORIA IX - SOMME NON ATTRIBUIBILI	-267.400	-267.400
TOTALE TITOLO I	43.365	39.550
TITOLO II - SPESE IN CONTO CAPITALE		
CATEGORIA X - BENI ED OPERE IMMOBILIARI A CARICO DIRETTO DELLO STATO	24.880	11.100
CATEGORIA XI - BENI MOBILI, MACCHINE ED ATTREZZATURE TECNICO-SCIENTIFICHE A CARICO DIRETTO DELLO STATO	36.000	17.000
CATEGORIA XII - TRASFERIMENTI	428.755	258.750
CATEGORIA XVI - SOMME NON ATTRIBUIBILI	-517.000	-310.400
TOTALE TITOLO II	-27.365	-23.550
TOTALE LEGGE	16.000	16.000

DECRETO LEGGE N.79 DEL 1997

MISURE URGENTE PER IL RIEQUILIBRIO DELLA
FINAZA PUBBLICA

SEGUE : ALLEGATO D/1

	COMPETENZA	CASSA
	(MILIONI DI LIRE)	
TITOLO I - SPESE CORRENTI		
CATEGORIA IV - ACQUISTO DI BENI E SERVIZI	0	-350.000
CATEGORIA V - TRASFERIMENTI	0	-377.000
TOTALE TITOLO I	0	-727.000
TITOLO II - SPESE IN CONTO CAPITALE		
CATEGORIA XII - TRASFERIMENTI	0	-140.000
CATEGORIA XVI - SOMME NON ATTRIBUIBILI	0	-600.000
TOTALE TITOLO II	0	-740.000
TOTALE LEGGE	0	-1.467.000

DECRETO LEGGE N.118 DEL 1997

DISPOSIZIONI URGENTI IN MATERIA DI QUOTE
LATTE

TITOLO I - SPESE CORRENTI

CATEGORIA IV - ACQUISTO DI BENI E SERVIZI	100	100
CATEGORIA IX - SOMME NON ATTRIBUIBILI	-100	-100
TOTALE TITOLO I	0	0
TOTALE LEGGE	0	0

DECRETO LEGGE N.130 DEL 1997

DISPOSIZIONI URGENTI PER PREVENIRE E
FRONTEGGIARE GLI INCENDI BOSCHIVI SUL
TERRITORIO NAZIONALE, NONCHE' INTERVENTI IN

SEGUE : ALLEGATO D/1

	COMPETENZA	CASSA
	(MILIONI DI LIRE)	
MATERIA DI PROTEZIONE CIVILE, AMBIENTE E AGRICOLTURA		
TITOLO I - SPESE CORRENTI		
CATEGORIA II - PERSONALE IN ATTIVITA' DI SERVIZIO	9.680	9.680
CATEGORIA IV - ACQUISTO DI BENI E SERVIZI	1.120	1.120
CATEGORIA V - TRASFERIMENTI	3.500	3.500
CATEGORIA IX - SOMME NON ATTRIBUIBILI	-42.800	-42.800
TOTALE TITOLO I	-28.500	-28.500
TITOLO II - SPESE IN CONTO CAPITALE		
CATEGORIA X - BENI ED OPERE IMMOBILIARI A CARICO DIRETTO DELLO STATO	30.000	30.000
CATEGORIA XIV - CONCESSIONE DI CREDITI ED ANTICIPAZIONI PER FINALITA' PRODUTTIVE	-1.500	-1.500
TOTALE TITOLO II	28.500	28.500
TOTALE LEGGE	0	0
DECRETO LEGGE N.305 DEL 1997		
DISPOSIZIONI URGENTI IN TEMA DI IMPEGNI FINANZIARI DELL'A.I.M.A.		
TITOLO I - SPESE CORRENTI		
CATEGORIA V - TRASFERIMENTI	1.000.000	1.000.000

SEGUE : ALLEGATO D/1

	COMPETENZA	CASSA
	(MILIONI DI LIRE)	
CATEGORIA IX - SOMME NON ATTRIBUIBILI	-1.000.000	-1.000.000
TOTALE TITOLO I	0	0
TOTALE LEGGE	0	0
DECRETO LEGGE N.362 DEL 1997		
FINANZIAMENTO DELLA MISSIONE ITALIANA IN ALBANIA PER RIORGANIZZARE LE FORZE DI POLIZIA ALBANESE E DELL'ASSISTENZA AI PROFUGHI DELLA EX JUGOSLAVIA		
TITOLO I - SPESE CORRENTI		
CATEGORIA II - PERSONALE IN ATTIVITA' DI SERVIZIO	2.382	2.382
CATEGORIA IV - ACQUISTO DI BENI E SERVIZI	28.258	28.258
CATEGORIA IX - SOMME NON ATTRIBUIBILI	-30.640	-30.640
TOTALE TITOLO I	0	0
TOTALE LEGGE	0	0
DECRETO LEGGE N.364 DEL 1997		
INTERVENTI URGENTI A FAVORE DELLE ZONE COLPITE DA RIPETUTI EVENTI SISMICI NELLE REGIONI MARCHE E UMBRIA		
TITOLO I - SPESE CORRENTI		
CATEGORIA V - TRASFERIMENTI	-198.000	-198.000
CATEGORIA IX - SOMME NON ATTRIBUIBILI	-2.000	-2.000

SEGUE : ALLEGATO D/1

	COMPETENZA	CASSA
	(MILIONI DI LIRE)	
TOTALE TITOLO I	-200.000	-200.000
TITOLO II - SPESE IN CONTO CAPITALE		
CATEGORIA XVI - SOMME NON ATTRIBUIBILI	200.000	200.000
TOTALE TITOLO II	200.000	200.000
TOTALE LEGGE	0	0
IN COMPLESSO	58.762.742	77.464.336

ALLEGATO D/2

SPESE - VARIAZIONI 1997 PER TITOLI, CATEGORIE E PROVVEDIMENTI

	COMPETENZA	CASSA
	(MILIONI DI LIRE)	
TITOLO I - SPESE CORRENTI		
CATEGORIA I - SERVIZI DEGLI ORGANI COSTITUZIONALI		
LEGGE N.468 DEL 1978		
RIFORMA DI ALCUNE NORME DI CONTABILITA' GENERALE DELLO STATO IN MATERIA DI BILANCIO		
	66	66
TOTALE LEGGE	66	66
LEGGE DI BILANCIO N.664 DEL 1996		
BILANCIO DI PREVISIONE DELLO STATO PER L'ANNO FINANZIARIO 1997 E BILANCIO PLURIENNALE PER IL TRIENNIO 1997-1999.		
	402	402
TOTALE LEGGE	402	402
LEGGE N.372 DEL 1997		
DISPOSIZIONI PER L'ASSESTAMENTO DEL BILANCIO DELLO STATO E DEI BILANCI DELLE AZIENDE AUTONOME PER L'ANNO FINANZIARIO 1997		
	17.500	17.500
TOTALE LEGGE	17.500	17.500
TOTALE CATEGORIA I	17.968	17.968
CATEGORIA II - PERSONALE IN ATTIVITA' DI SERVIZIO		

SEGUE : ALLEGATO D/2

	COMPETENZA	CASSA
	(MILIONI DI LIRE)	
REGIO DECRETO N.263 DEL 1928		
DISPOSIZIONI LEGISLATIVE, AMMINISTRATIVE E DI CONTABILITA' DEI CORPI, ISTITUTI E STABILIMENTI MILITARI		
	16.459	16.459
TOTALE LEGGE	16.459	16.459
LEGGE N.385 DEL 1978		
ADEGUAMENTO DELLA DISCIPLINA DEI COMPENSI PER LAVORO STRAORDINARIO AI DIPENDENTI DELLO STATO		
	1.889	1.889
TOTALE LEGGE	1.889	1.889
LEGGE N.468 DEL 1978		
RIFORMA DI ALCUNE NORME DI CONTABILITA' GENERALE DELLO STATO IN MATERIA DI BILANCIO		
	456.097	554.453
TOTALE LEGGE	456.097	554.453
LEGGE N.559 DEL 1993		
DISCIPLINA DELLA SOPPRESSIONE DELLE GESTIONI FUORI BILANCIO NELL'AMBITO DELLE AMMINISTRAZIONI DELLO STATO.		
	-9.146	-21.146
TOTALE LEGGE	-9.146	-21.146
DECRETO LEGISLATIVO N.96 DEL 1993		
TRASFERIMENTO DEI SOPPRESSI DIPARTIMENTO PER GLI INTERVENTI STRAORDINARI NEL MEZZOGIORNO E AGENZIA PER LA PROMOZIONE DELLO SVILUPPO DEL MEZZOGIORNO, IN ATTUAZIONE DELL'ARTICOLO 3 DELLA LEGGE 19 DICEMBRE 1992, N. 488		

SEGUE : ALLEGATO D/2

	COMPETENZA	CASSA
	(MILIONI DI LIRE)	
	800	800
TOTALE LEGGE	800	800
LEGGI N.133 DEL 1994		
ULTERIORI INTERVENTI CORRETTIVI DI FINANZA PUBBLICA PER L'ANNO 1994		
	66.619	0
TOTALE LEGGE	66.619	0
LEGGI N.525 DEL 1996		
NORME IN MATERIA DI PERSONALE AMMINISTRATIVO DEL MINISTERO DI GRAZIA E GIUSTIZIA E DELLE MAGISTRATURE SPECIALI		
	335.708	335.708
TOTALE LEGGE	335.708	335.708
LEGGI DI BILANCIO N.664 DEL 1996		
BILANCIO DI PREVISIONE DELLO STATO PER L'ANNO FINANZIARIO 1997 E BILANCIO PLURIENNALE PER IL TRIENNIO 1997-1999.		
	-71.828	-71.885
TOTALE LEGGE	-71.828	-71.885
LEGGI N.19 DEL 1997		
RATIFICA ED ESECUZIONE DELLA CONVENZIONE FRA L'ITALIA E LA SVIZZERA PER LA DISCIPLINA DELLA NAVIGAZIONE SUL LAGO MAGGIORE E SUL LAGO DI LUGANO, CON ALLEGATI, FATTA SUL LAGO MAGGIORE IL 2 DICEMBRE 1992		
	24	24
TOTALE LEGGE	24	24

SEGUE : ALLEGATO D/2

COMPETENZA	CASSA
(MILIONI DI LIRE)	

LEGGE N.31 DEL 1997

RATIFICA ED ESECUZIONE DELL'ACCORDO EUROPEO CHE ISTITUISCE UN'ASSOCIAZIONE TRA LE COMUNITA' EUROPEE ED I LORO STATI MEMBRI, DA UNA PARTE, E LO STATO DI ISRAELE, DALL'ALTRA, CON CINQUE PROTOCOLLI, SETTE ALLEGATI, ATTO FINALE CON DICHIARAZIONI E SCAMBI DI LETTERE, FATTO A LUSSEMBURGO IL 20 NOVEMBRE 1995

16 16

TOTALE LEGGE

16 16

LEGGE N.35 DEL 1997

RATIFICA ED ESECUZIONE DELL'ACCORDO EUROMEDITERRANEO CHE ISTITUISCE UN'ASSOCIAZIONE TRA LA COMUNITA' EUROPEA E I SUOI STATI MEMBRI, DA UNA PARTE, E LA REPUBBLICA TUNISINA DALL'ALTRA, CON CINQUE PROTOCOLLI, SETTE ALLEGATI E ATTO FINALE, FATTO A BRUXELLES IL 17 LUGLIO 1995

7 7

TOTALE LEGGE

7 7

LEGGE N.59 DEL 1997

DELEGA AL GOVERNO PER IL CONFERIMENTO DI FUNZIONI E COMPITI ALLE REGIONI ED ENTI LOCALI, PER LA RIFORMA DELLA PUBBLICA AMMINISTRAZIONE E PER LA SEMPLIFICAZIONE AMMINISTRATIVA.

0 80

TOTALE LEGGE

0 80

LEGGE N.63 DEL 1997

RATIFICA ED ESECUZIONE DELL'ACCORDO DI PARTENARIATO E DI COOPERAZIONE TRA LE COMUNITA' EUROPEE ED I LORO STATI MEMBRI, DA UNA PARTE, E LA REPUBBLICA DEL KAZAKISTAN,

SEGUE : ALLEGATO D/2

	COMPETENZA	CASSA
	(MILIONI DI LIRE)	
DALL'ALTRA, CON TRE ALLEGATI, PROTOCOLLO RELATIVO ALL'ASSISTENZA RECIPROCA TRA LE AUTORITA' AMMINISTRATIVE IN MATERIA DOGANALE, ATTO FINALE, FATTO A BRUXELLES IL 23 GENNAIO 1995	14	14
TOTALE LEGGE	14	14
LEGGI N.64 DEL 1997		
RATIFICA ED ESECUZIONE DELL'ACCORDO DI PARTENARIATO E DI COOPERAZIONE TRA LE COMUNITA' EUROPEE ED I LORO STATI MEMBRI, DA UNA PARTE, E LA REPUBBLICA DI BIELORUSSIA, DALL'ALTRA, CON OTTO ALLEGATI, PROTOCOLLO RELATIVO ALL'ASSISTENZA RECIPROCA TRA LE AUTORITA' AMMINISTRATIVE IN MATERIA DOGANALE, ATTO FINALE E SCAMBIO DI LETTERE TRA LA COMUNITA' E LA REPUBBLICA DI BIELORUSSIA RELATIVO ALLO STABILIMENTO DI SOCIETA', FATTO A BRUXELLES IL 6 MARZO 1995	10	10
TOTALE LEGGE	10	10
LEGGI N.65 DEL 1997		
RATIFICA ED ESECUZIONE DELL'ACCORDO DI PARTENARIATO E DI COOPERAZIONE TRA LE COMUNITA' EUROPEE E I LORO STATI MEMBRI, DA UNA PARTE, E L'UCRAINA, DALL'ALTRA, CON ALLEGATI, PROTOCOLLO, DICHIARAZIONI, FATTO A LUSSEMBURGO IL 14 GIUGNO 1994, ED UNO SCAMBIO DI LETTERE EFFETTUATO A LISBONA IL 17 DICEMBRE 1994	20	20
TOTALE LEGGE	20	20
LEGGI N.66 DEL 1997		
RATIFICA ED ESECUZIONE DELL'ACCORDO EUROPEO CHE ISTITUISCE UN'ASSOCIAZIONE TRA LE COMUNITA' EUROPEE ED I LORO STATI MEMBRI, DA		

SEGUE : ALLEGATO D/2

	COMPETENZA	CASSA
	(MILIONI DI LIRE)	
UNA PARTE, E LA REPUBBLICA DI LITUANIA, DALL'ALTRA, CON CINQUE PROTOCOLLI, VENTI ALLEGATI E ATTO FINALE, FATTO A LUSSEMBURGO IL 12 GIUGNO 1995	18	18
TOTALE LEGGE	18	18
LEGGI N.71 DEL 1997		
RATIFICA ED ESECUZIONE DELL'ACCORDO EUROPEO CHE ISTITUISCE UN'ASSOCIAZIONE TRA LE COMUNITA' EUROPEE ED I LORO STATI MEMBRI, DA UNA PARTE, E LA REPUBBLICA DI ESTONIA, DALL'ALTRA, CON ATTO FINALE, CINQUE PROTOCOLLI E ALLEGATI, FATTO A LUSSEMBURGO IL 12 GIUGNO 1995	28	28
TOTALE LEGGE	28	28
LEGGI N.72 DEL 1997		
PARTECIPAZIONE ITALIANA ALLA MISSIONE DI PACE NELLA CITTA' DI HEBRON. PROROGA DELLA PARTECIPAZIONE ITALIANA ALLA MISSIONE IN BOSNIA-ERZEGOVINA	1.250	1.250
TOTALE LEGGE	1.250	1.250
LEGGI N.80 DEL 1997		
RATIFICA ED ESECUZIONE DELL'ACCORDO EUROPEO CHE ISTITUISCE UN'ASSOCIAZIONE TRA LE COMUNITA' EUROPEE ED I LORO STATI MEMBRI, DA UNA PARTE, E LA REPUBBLICA DI LETTONIA, DALL'ALTRA, CON CINQUE PROTOCOLLI, DICHIARAZIONI, ALLEGATI, ATTO FINALE E DICHIARAZIONI, FATTO A LUSSEMBURGO IL 12 GIUGNO 1995	22	22
TOTALE LEGGE	22	22

SEGUE : ALLEGATO D/2

COMPETENZA	CASSA
(MILIONI DI LIRE)	

LEGGE N.83 DEL 1997

RATIFICA ED ESECUZIONE DELL'ACCORDO DI PARTENARIATO E DI COOPERAZIONE TRA LE COMUNITA' EUROPEE ED I LORO STATI MEMBRI, DA UNA PARTE, E LA REPUBBLICA DI MOLDAVIA, DALL'ALTRA, CON CINQUE ALLEGATI, PROTOCOLLO RELATIVO ALL'ASSISTENZA TRA LE AUTORITA' AMMINISTRATIVE IN MATERIA DOGANALE, ATTO FINALE E DICHIARAZIONI, CON SCAMBIO DI LETTERE, FATTO A BRUXELLES IL 28 NOVEMBRE 1994.

13 13

TOTALE LEGGE 13 13

LEGGE N.84 DEL 1997

RATIFICA ED ESECUZIONE DELL'ACCORDO CHE ISTITUISCE UN PARTENARIATO ED UNA COOPERAZIONE TRA LE COMUNITA' EUROPEE ED I LORO STATI MEMBRI, DA UN LATO, E LA REPUBBLICA DEL KIRGHIZISTAN, DALL'ALTRO, CON DUE ALLEGATI, PROTOCOLLO RELATIVO ALL'ASSISTENZA RECIPROCA IN MATERIA DOGANALE, ATTO FINALE E SCAMBIO DI LETTERE, FATTO A BRUXELLES IL 9 FEBBRAIO 1995

14 14

TOTALE LEGGE 14 14

LEGGE N.85 DEL 1997

DISPOSIZIONI IN MATERIA DI AVANZAMENTO DI UFFICIALI DELLE FORZE ARMATE E DELL'ARMA DEI CARABINIERI, NONCHE' ADEGUAMENTO DEL TRATTAMENTO ECONOMICO DEGLI UFFICIALI DELLE FORZE ARMATE E QUALIFICHE EQUIPARATE DELLE FORZE DI POLIZIA

78.459 78.459

TOTALE LEGGE 78.459 78.459

SEGUE : ALLEGATO D/2

	COMPETENZA	CASSA
	(MILIONI DI LIRE)	
LEGGE N.93 DEL 1997		
NORME DI ATTUAZIONE E MODIFICHE DELLA LEGGE 18 NOVEMBRE 1995, N. 496 CONCERNENTE LA CONVENZIONE SULLA PROIBIZIONE DELLO SVILUPPO, PRODUZIONE, IMMAGAZZINAGGIO ED USO DI ARMI CHIMICHE E SULLA LORO DISTRUZIONE, CON ANNESSI, ADOTTATA A PARIGI IL 13 GENNAIO 1993		
	450	450
TOTALE LEGGE	450	450
LEGGE N.105 DEL 1997		
RATIFICA ED ESECUZIONE DELL'ACCORDO CULTURALE TRA IL GOVERNO DELLA REPUBBLICA ITALIANA ED IL GOVERNO DELLA MALAYSIA, FATTO A KUCHING IL 17 FEBBRAIO 1990		
	20	20
TOTALE LEGGE	20	20
LEGGE N.137 DEL 1997		
SANATORIA DEI DECRETI LEGGE RECANTI MODIFICHE AL DPR 17 MAGGIO 1988 N. 175, RELATIVO AI RISCHI DI INCIDENTI RILEVANTI CONNESSI CON DETERMINATE ATTIVITA' INDUSTRIALI		
	1.040	1.040
TOTALE LEGGE	1.040	1.040
LEGGE N.145 DEL 1997		
RATIFICA ED ESECUZIONE DELL'ACCORDO DI COLLABORAZIONE CULTURALE, SCIENTIFICA E TECNOLOGICA TRA IL GOVERNO DELLA REPUBBLICA ITALIANA ED IL GOVERNO DELLA REPUBBLICA DI LITUANIA, FATTO A VILNIUS IL 4 APRILE 1996		
	29	29

SEGUE : ALLEGATO D/2

	COMPETENZA	CASSA
	(MILIONI DI LIRE)	
TOTALE LEGGE	29	29
LEGGI N. 170 DEL 1997		
RATIFICA ED ESECUZIONE DELLA CONVENZIONE DELLE NAZIONI UNITE SULLA LOTTA CONTRO LA DESERTIFICAZIONE NEI PAESI GRAVEMENTE COLPITI DALLA SICCITA' E/O DALLA DESERTIFICAZIONE, IN PARTICOLARE IN AFRICA, CON ALLEGATI, FATTA A PARIGI IL 14 OTTOBRE 1994		
	86	86
TOTALE LEGGE	86	86
LEGGI N. 174 DEL 1997		
PARTECIPAZIONE ITALIANA ALLE INIZIATIVE INTERNAZIONALI IN FAVORE DELL'ALBANIA		
	32.966	32.966
TOTALE LEGGE	32.966	32.966
LEGGI N. 191 DEL 1997		
RATIFICA ED ESECUZIONE DEL TRATTATO SUI RAPPORTI DI AMICIZIA E DI COLLABORAZIONE TRA LA REPUBBLICA ITALIANA E LA REPUBBLICA SLOVACCA, FATTO A ROMA IL 7 GIUGNO 1993		
	38	38
TOTALE LEGGE	38	38
LEGGI N. 199 DEL 1997		
RATIFICA ED ESECUZIONE DELL'ACCORDO TRA LA REPUBBLICA ITALIANA E LA REPUBBLICA SLOVENA SULLA REGOLAMENTAZIONE RECIPROCA DELL'AUTOTRASPORTO INTERNAZIONALE DI VIAGGIATORI E MERCI, FATTO A LUBIANA IL 29 MARZO 1993		
	7	7

SEGUE : ALLEGATO D/2

	COMPETENZA	CASSA
	(MILIONI DI LIRE)	
TOTALE LEGGE	7	7
LEGGI N. 200 DEL 1997		
RATIFICA ED ESECUZIONE DELLA CONVENZIONE TRA IL GOVERNO DELLA REPUBBLICA ITALIANA ED IL GOVERNO DELLA REPUBBLICA DI SLOVENIA, CONCERNENTE L'ESERCIZIO DEL SERVIZIO FERROVIARIO ATTRAVERSO LA FRONTIERA DI STATO, CON DUE ALLEGATI, FATTA A ROMA IL 22 GIUGNO 1995		
	16	16
TOTALE LEGGE	16	16
LEGGI N. 226 DEL 1997		
RATIFICA ED ESECUZIONE DELL'ACCORDO DI COLLABORAZIONE CULTURALE TRA IL GOVERNO DELLA REPUBBLICA ITALIANA ED IL GOVERNO DELLA REPUBBLICA DEL VENEZUELA, FATTO A CARACAS IL 17 OTTOBRE 1990		
	6	6
TOTALE LEGGE	6	6
LEGGI N. 232 DEL 1997		
RATIFICA ED ESECUZIONE DELL'ACCORDO DI PARTENARIATO E COOPERAZIONE TRA LE COMUNITA' EUROPEE ED I LORO STATI MEMBRI, DA UN LATO, E LA GEORGIA, DALL'ALTRO, CON CINQUE ALLEGATI, UN PROTOCOLLO E ATTO FINALE, FATTO A LUSSEMBURGO IL 22 APRILE 1996		
	10	10
TOTALE LEGGE	10	10
LEGGI N. 239 DEL 1997		
AUTORIZZAZIONE ALLA PARTECIPAZIONE DI UN CONTINGENTE DI POLIZIA ITALIANA ALLA FORZA DI POLIZIA INTERNAZIONALE (IPTF) IN BOSNIA		

SEGUE : ALLEGATO D/2

	COMPETENZA	CASSA
	(MILIONI DI LIRE)	
	814	814
TOTALE LEGGE	814	814
LEGGI N. 260 DEL 1997		
PROSECUZIONE DELLA PARTECIPAZIONE ITALIANA ALLE INIZIATIVE INTERNAZIONALI IN FAVORE DELL'ALBANIA		
	10.506	0
TOTALE LEGGE	10.506	0
LEGGI N. 276 DEL 1997		
DISPOSIZIONI PER LA DEFINIZIONE DEL CONTENZIOSO CIVILE PENDENTE; NOMINA DI GIUDICI ONORARI AGGREGATI E ISTITUZIONE DELLE SEZIONI STRALCIO NEI TRIBUNALI ORDINARI		
	22.001	22.001
TOTALE LEGGE	22.001	22.001
LEGGI N. 282 DEL 1997		
IMPIEGO DI CONTINGENTI DELLE FORZE ARMATE IN ATTIVITA' DI CONTROLLO DEL TERRITORIO IN PROVINCIA DI NAPOLI		
	3.657	3.657
TOTALE LEGGE	3.657	3.657
LEGGI N. 300 DEL 1997		
RATIFICA ED ESECUZIONE DELL'ACCORDO DI COOPERAZIONE CULTURALE FRA LA REPUBBLICA ITALIANA E LO STATO DI ERITREA FATTO AD ASMARA IL 30 SETTEMBRE 1995		
	55	55
TOTALE LEGGE	55	55

SEGUE : ALLEGATO D/2

	COMPETENZA	CASSA
	(MILIONI DI LIRE)	
LEGGI N. 301 DEL 1997		
RATIFICA ED ESECUZIONE DELL'ACCORDO TRA IL GOVERNO DELLA REPUBBLICA ITALIANA ED IL GOVERNO DELLA REPUBBLICA DI LETTONIA SULLA REGOLAMENTAZIONE RECIPROCA DELL'AUTOTRASPORTO INTERNAZIONALE DI VIAGGIATORI E MERCI, FATTO A RIGA IL 3 APRILE 1996	10	10
TOTALE LEGGE	10	10
LEGGI N. 302 DEL 1997		
RATIFICA ED ESECUZIONE DELLA CONVENZIONE-QUADRO PER LA PROTEZIONE DELLE MINORANZE NAZIONALI, FATTA A STRASBURGO IL 14 FEBBRAIO 1995	11	11
TOTALE LEGGE	11	11
LEGGI N. 304 DEL 1997		
RATIFICA ED ESECUZIONE DELL'ACCORDO IN MATERIA DI MARINA MERCANTILE TRA IL GOVERNO DELLA REPUBBLICA ITALIANA ED IL GOVERNO DELLA REPUBBLICA GABONESE, FATTO A ROMA L'11 MARZO 1992, CON SCAMBIO DI NOTE EFFETTUATO A LIBREVILLE NELLE DATE 13 MARZO E 6 NOVEMBRE 1995	20	20
TOTALE LEGGE	20	20
LEGGI N. 310 DEL 1997		
RATIFICA ED ESECUZIONE DELLA CONVENZIONE CONSOLARE TRA LA REPUBBLICA ITALIANA E LA REPUBBLICA DI MAURITIUS, FATTA A PORT-LOUIS IL 28 GENNAIO 1993, CON SCAMBIO DI LETTERE INTERPRETATIVO DELL'ART.17, EFFETTUATO NELLE DATE 14 DICEMBRE 1995 E 10 GENNAIO 1996		

SEGUE : ALLEGATO D/2

	COMPETENZA	CASSA
	(MILIONI DI LIRE)	
	37	37
TOTALE LEGGE	37	37
LEGGI N. 334 DEL 1997		
DISPOSIZIONI TRANSITORIE IN MATERIA DI TRATTAMENTO ECONOMICO DI PARTICOLARI CATEGORIE DI PERSONALE PUBBLICO NONCHE' IN MATERIA DI EROGAZIONE DI BUONI PASTO		
	-1.148	0
TOTALE LEGGE	-1.148	0
LEGGI N. 344 DEL 1997		
DISPOSIZIONI PER LO SVILUPPO E LA QUALIFICAZIONE DEGLI INTERVENTI E DELL'OCCUPAZIONE IN CAMPO AMBIENTALE		
	4.000	4.000
TOTALE LEGGE	4.000	4.000
LEGGI N. 350 DEL 1997		
RATIFICA ED ESECUZIONE DEL TRATTATO DI AMICIZIA E COLLABORAZIONE TRA LA REPUBBLICA ITALIANA E LA REPUBBLICA CECA, FATTO A ROMA IL 23 GENNAIO 1996		
	7	0
TOTALE LEGGE	7	0
LEGGI N. 372 DEL 1997		
DISPOSIZIONI PER L'ASSESTAMENTO DEL BILANCIO DELLO STATO E DEI BILANCI DELLE AZIENDE AUTONOME PER L'ANNO FINANZIARIO 1997		
	-164.526	7.861.298
TOTALE LEGGE	-164.526	7.861.298

SEGUE : ALLEGATO D/2

	COMPETENZA	CASSA
	(MILIONI DI LIRE)	
LEGGE N.439 DEL 1997		
PROROGA DI TERMINI RELATIVI AGLI IMPEGNI INTERNAZIONALI DEL MINISTERO DEGLI AFFARI ESTERI E NORME IN MATERIA DI PERSONALE MILITARE IMPEGNATO IN MISSIONI ALL'ESTERO	1.250	0
TOTALE LEGGE	1.250	0
DECRETO LEGGE N.67 DEL 1997		
DISPOSIZIONI URGENTI PER FAVORIRE L'OCCUPAZIONE	8.340	8.330
TOTALE LEGGE	8.340	8.330
DECRETO LEGGE N.130 DEL 1997		
DISPOSIZIONI URGENTI PER PREVENIRE E FRONTEGGIARE GLI INCENDI BOSCHIVI SUL TERRITORIO NAZIONALE, NONCHE' INTERVENTI IN MATERIA DI PROTEZIONE CIVILE, AMBIENTE E AGRICOLTURA	9.680	9.680
TOTALE LEGGE	9.680	9.680
DECRETO LEGGE N.362 DEL 1997		
FINANZIAMENTO DELLA MISSIONE ITALIANA IN ALBANIA PER RIORGANIZZARE LE FORZE DI POLIZIA ALBANESI E DELL'ASSISTENZA AI PROFUGHI DELLA EX JUGOSLAVIA	2.382	2.382
TOTALE LEGGE	2.382	2.382
TOTALE CATEGORIA II	808.255	8.843.215

SEGUE : ALLEGATO D/2

COMPETENZA	CASSA
------------	-------

(MILIONI DI LIRE)

CATEGORIA III - PERSONALE IN QUIESCENZA

LEGGE N.468 DEL 1978

RIFORMA DI ALCUNE NORME DI CONTABILITA'
GENERALE DELLO STATO IN MATERIA DI BILANCIO

61.202 63.966

TOTALE LEGGE

61.202 63.966

LEGGE DI BILANCIO N.664 DEL 1996

BILANCIO DI PREVISIONE DELLO STATO PER
L'ANNO FINANZIARIO 1997 E BILANCIO
PLURIENNALE PER IL TRIENNIO 1997-1999.

381.000 381.000

TOTALE LEGGE

381.000 381.000

LEGGE N.372 DEL 1997

DISPOSIZIONI PER L'ASSESTAMENTO DEL BILANCIO
DELLO STATO E DEI BILANCI DELLE AZIENDE
AUTONOME PER L'ANNO FINANZIARIO 1997

562.658 590.676

TOTALE LEGGE

562.658 590.676

TOTALE CATEGORIA III

1.004.860 1.035.641

CATEGORIA IV - ACQUISTO DI BENI E SERVIZI

REGIO DECRETO N.263 DEL 1928

DISPOSIZIONI LEGISLATIVE, AMMINISTRATIVE E
DI CONTABILITA' DEI CORPI, ISTITUTI E
STABILIMENTI MILITARI

SEGUE : ALLEGATO D/2

	COMPETENZA	CASSA
	(MILIONI DI LIRE)	
	61.011	58.866
TOTALE LEGGE	61.011	58.866
LEGGE N.385 DEL 1978		
ADEGUAMENTO DELLA DISCIPLINA DEI COMPENSI PER LAVORO STRAORDINARIO AI DIPENDENTI DELLO STATO		
	-1.000	-1.000
TOTALE LEGGE	-1.000	-1.000
LEGGE N.468 DEL 1978		
RIFORMA DI ALCUNE NORME DI CONTABILITA' GENERALE DELLO STATO IN MATERIA DI BILANCIO		
	1.543.411	2.370.591
TOTALE LEGGE	1.543.411	2.370.591
LEGGE N.555 DEL 1988		
DISPOSIZIONI IN MATERIA DI INTERVENTI FINANZIARI PER IL SETTORI DELLO SPETTACOLO		
	700	700
TOTALE LEGGE	700	700
LEGGE N.157 DEL 1992		
NORME PER LA PROTEZIONE DELLA FAUNA SELVATICA OMEOTERMA E PER IL PRELIEVO VENATORIO		
	360	162
TOTALE LEGGE	360	162
DECRETO LEGISLATIVO N.502 DEL 1992		
RIORDINO DELLA DISCIPLINA IN MATERIA SANITARIA A NORMA DELL'ARTICOLO 1 DELLA		

SEGUE : ALLEGATO D/2

	COMPETENZA	CASSA
	(MILIONI DI LIRE)	
LEGGE 23 OTTOBRE 1992, N. 421		
	51.700	51.700
TOTALE LEGGE	51.700	51.700
LEGGE N.432 DEL 1993		
ISTITUZIONE DEL FONDO PER L'AMMORTAMENTO DEI TITOLI DI STATO		
	150.000	150.000
TOTALE LEGGE	150.000	150.000
LEGGE N.559 DEL 1993		
DISCIPLINA DELLA SOPPRESSIONE DELLE GESTIONI FUORI BILANCIO NELL'AMBITO DELLE AMMINISTRAZIONI DELLO STATO.		
	-4.519	-8.519
TOTALE LEGGE	-4.519	-8.519
DECRETO LEGISLATIVO N.96 DEL 1993		
TRASFERIMENTO DEI SOPPRESSI DIPARTIMENTO PER GLI INTERVENTI STRAORDINARI NEL MEZZOGIORNO E AGENZIA PER LA PROMOZIONE DELLO SVILUPPO DEL MEZZOGIORNO, IN ATTUAZIONE DELL'ARTICOLO 3 DELLA LEGGE 19 DICEMBRE 1992, N. 488		
	13.894	13.504
TOTALE LEGGE	13.894	13.504
LEGGE N.549 DEL 1995		
MISURE DI RAZIONALIZZAZIONE DELLA FINANZA PUBBLICA		
	37.236	25.778
TOTALE LEGGE	37.236	25.778

SEGUE : ALLEGATO D/2

	COMPETENZA	CASSA
	(MILIONI DI LIRE)	
LEGGE N.651 DEL 1996		
MISURE URGENTI PER IL GRANDE GIUBILEO DEL 2000		
	6.000	6.000
TOTALE LEGGE	6.000	6.000
LEGGE N.667 DEL 1996		
DIFFERIMENTO DI TERMINI PREVISTI DA DISPOSIZIONI LEGISLATIVE CONCERNENTI IL MINISTERO DEGLI AFFARI ESTERI E NORME RELATIVE AD IMPEGNI INTERNAZIONALI		
	590	590
TOTALE LEGGE	590	590
LEGGE N.671 DEL 1996		
CELEBRAZIONE NAZIONALE DEL BICENTENARIO DELLA PRIMA BANDIERA NAZIONALE		
	5.000	5.000
TOTALE LEGGE	5.000	5.000
LEGGE DI BILANCIO N.664 DEL 1996		
BILANCIO DI PREVISIONE DELLO STATO PER L'ANNO FINANZIARIO 1997 E BILANCIO PLURIENNALE PER IL TRIENNIO 1997-1999.		
	1.023.962	1.055.985
TOTALE LEGGE	1.023.962	1.055.985
LEGGE N.18 DEL 1997		
RATIFICA ED ESECUZIONE DELL'ACCORDO TRA IL GOVERNO DELLA REPUBBLICA ITALIANA E L'ORGANIZZAZIONE MONDIALE DELLA SANITA' (OMS), FATTO A ROMA IL 17 LUGLIO 1995		

SEGUE : ALLEGATO D/2

	COMPETENZA	CASSA
	(MILIONI DI LIRE)	
TOTALE LEGGE	406	406
LEGGI N.59 DEL 1997		
DELEGA AL GOVERNO PER IL CONFERIMENTO DI FUNZIONI E COMPITI ALLE REGIONI ED ENTI LOCALI, PER LA RIFORMA DELLA PUBBLICA AMMINISTRAZIONE E PER LA SEMPLIFICAZIONE AMMINISTRATIVA.	0	-80
TOTALE LEGGE	0	-80
LEGGI N.72 DEL 1997		
PARTECIPAZIONE ITALIANA ALLA MISSIONE DI PACE NELLA CITTA' DI HEBRON. PROROGA DELLA PARTECIPAZIONE ITALIANA ALLA MISSIONE IN BOSNIA-ERZEGOVINA	875	875
TOTALE LEGGE	875	875
LEGGI N.81 DEL 1997		
CONVERSIONE IN LEGGE, CON MODIFICAZIONI, DEL DECRETO-LEGGE 31 GENNAIO 1997, N. 11, RECANTE MISURE STRAORDINARIE PER LA CRISI DEL SETTORE LATTIERO-CASEARIO ED ALTRI INTERVENTI URGENTI A FAVORE DELL'AGRICOLTURA	100	100
TOTALE LEGGE	100	100
LEGGI N.93 DEL 1997		
NORME DI ATTUAZIONE E MODIFICHE DELLA LEGGE 18 NOVEMBRE 1995, N. 496 CONCERNENTE LA CONVENZIONE SULLA PROIBIZIONE DELLO SVILUPPO, PRODUZIONE, IMMAGAZZINAGGIO ED USO DI ARMI CHIMICHE E SULLA LORO DISTRUZIONE, CON ANNESSI, ADOTTATA A PARIGI IL 13 GENNAIO		

SEGUE : ALLEGATO D/2

	COMPETENZA	CASSA
	(MILIONI DI LIRE)	
1993	6.465	6.465
TOTALE LEGGE	6.465	6.465
LEGGI N.105 DEL 1997		
RATIFICA ED ESECUZIONE DELL'ACCORDO CULTURALE TRA IL GOVERNO DELLA REPUBBLICA ITALIANA ED IL GOVERNO DELLA MALAYSIA, FATTO A KUCHING IL 17 FEBBRAIO 1990		
	223	223
TOTALE LEGGE	223	223
LEGGI N.134 DEL 1997		
PROROGA DELLE DISPOSIZIONI DELLA LEGGE 14 LUGLIO 1993, N. 249, PER LA CELEBRAZIONE DEL 50° ANNIVERSARIO DELLA PROCLAMAZIONE DELLA REPUBBLICA, DELL'ELEZIONE DELL'ASSEMBLEA COSTITUENTE E DELLA PROMULGAZIONE DELLA COSTITUZIONE		
	5.000	5.000
TOTALE LEGGE	5.000	5.000
LEGGI N.135 DEL 1997		
CONVERSIONE IN LEGGE, CON MODIFICAZIONI, DEL DECRETO-LEGGE 25 MARZO 1997, N. 67, RECANTE DISPOSIZIONI URGENTI PER FAVORIRE L'OCCUPAZIONE		
	1.600	1.600
TOTALE LEGGE	1.600	1.600
LEGGI N.137 DEL 1997		
SANATORIA DEI DECRETI LEGGE RECANTI MODIFICHE AL DPR 17 MAGGIO 1988 N. 175, RELATIVO AI RISCHI DI INCIDENTI RILEVANTI CONNESSI CON DETERMINATE ATTIVITA'		

SEGUE : ALLEGATO D/2

	COMPETENZA	CASSA
	(MILIONI DI LIRE)	
INDUSTRIALI		
	1.500	1.500
TOTALE LEGGE	1.500	1.500
LEGGI N.145 DEL 1997		
RATIFICA ED ESECUZIONE DELL'ACCORDO DI COLLABORAZIONE CULTURALE, SCIENTIFICA E TECNOLOGICA TRA IL GOVERNO DELLA REPUBBLICA ITALIANA ED IL GOVERNO DELLA REPUBBLICA DI LITUANIA, FATTO A VILNIUS IL 4 APRILE 1996		
	245	245
TOTALE LEGGE	245	245
LEGGI N.174 DEL 1997		
PARTECIPAZIONE ITALIANA ALLE INIZIATIVE INTERNAZIONALI IN FAVORE DELL'ALBANIA		
	34.484	34.484
TOTALE LEGGE	34.484	34.484
LEGGI N.179 DEL 1997		
MODIFICHE ALLA LEGGE 28 DICEMBRE 1993, N. 549, RECANTE MISURE A TUTELA DELL'OZONO STRATOSFERICO		
	3.280	3.280
TOTALE LEGGE	3.280	3.280
LEGGI N.196 DEL 1997		
NORME IN MATERIA DI PROMOZIONE DELL'OCCUPAZIONE		
	26.000	26.000
TOTALE LEGGE	26.000	26.000

SEGUE : ALLEGATO D/2

COMPETENZA	CASSA
(MILIONI DI LIRE)	

LEGGE N.199 DEL 1997

RATIFICA ED ESECUZIONE DELL'ACCORDO TRA LA REPUBBLICA ITALIANA E LA REPUBBLICA SLOVENA SULLA REGOLAMENTAZIONE RECIPROCA DELL'AUTOTRASPORTO INTERNAZIONALE DI VIAGGIATORI E MERCI, FATTO A LUBIANA IL 29 MARZO 1993

1 1

TOTALE LEGGE

1 1

LEGGE N.222 DEL 1997

RATIFICA ED ESECUZIONE DELL'ACCORDO TRA IL GOVERNO DELLA REPUBBLICA ITALIANA ED IL GOVERNO DELLA FEDERAZIONE RUSSA SULLA COOPERAZIONE SCIENTIFICA E TECNOLOGICA, CON ALLEGATO RELATIVO ALLA PROPRIETA' INTELLETTUALE, FATTO A ROMA IL 14 DICEMBRE 1995

257 257

TOTALE LEGGE

257 257

LEGGE N.226 DEL 1997

RATIFICA ED ESECUZIONE DELL'ACCORDO DI COLLABORAZIONE CULTURALE TRA IL GOVERNO DELLA REPUBBLICA ITALIANA ED IL GOVERNO DELLA REPUBBLICA DEL VENEZUELA, FATTO A CARACAS IL 17 OTTOBRE 1990

140 140

TOTALE LEGGE

140 140

LEGGE N.232 DEL 1997

RATIFICA ED ESECUZIONE DELL'ACCORDO DI PARTENARIATO E COOPERAZIONE TRA LE COMUNITA' EUROPEE ED I LORO STATI MEMBRI, DA UN LATO, E LA GEORGIA, DALL'ALTRO, CON CINQUE ALLEGATI, UN PROTOCOLLO E ATTO FINALE, FATTO A LUSSEMBURGO IL 22 APRILE 1996

SEGUE : ALLEGATO D/2

	COMPETENZA	CASSA
	(MILIONI DI LIRE)	
	2	2
TOTALE LEGGE	2	2
LEGGI N. 260 DEL 1997		
PROSECUZIONE DELLA PARTECIPAZIONE ITALIANA ALLE INIZIATIVE INTERNAZIONALI IN FAVORE DELL'ALBANIA		
	970	0
TOTALE LEGGE	970	0
LEGGI N. 276 DEL 1997		
DISPOSIZIONI PER LA DEFINIZIONE DEL CONTENZIOSO CIVILE PENDENTE; NOMINA DI GIUDICI ONORARI AGGREGATI E ISTITUZIONE DELLE SEZIONI STRALCIO NEI TRIBUNALI ORDINARI		
	42.520	42.520
TOTALE LEGGE	42.520	42.520
LEGGI N. 282 DEL 1997		
IMPIEGO DI CONTINGENTI DELLE FORZE ARMATE IN ATTIVITA' DI CONTROLLO DEL TERRITORIO IN PROVINCIA DI NAPOLI		
	3.106	3.106
TOTALE LEGGE	3.106	3.106
LEGGI N. 285 DEL 1997		
DISPOSIZIONI PER LA PROMOZIONE DI DIRITTI E DI OPPORTUNITA' PER L'INFANZIA E L'ADOLESCENZA		
	3.000	3.000
TOTALE LEGGE	3.000	3.000

SEGUE : ALLEGATO D/2

	COMPETENZA	CASSA
	(MILIONI DI LIRE)	
LEGGI N. 300 DEL 1997		
RATIFICA ED ESECUZIONE DELL'ACCORDO DI COOPERAZIONE CULTURALE FRA LA REPUBBLICA ITALIANA E LO STATO DI ERITREA FATTO AD ASMARA IL 30 SETTEMBRE 1995		
	215	215
TOTALE LEGGE	215	215
LEGGI N. 301 DEL 1997		
RATIFICA ED ESECUZIONE DELL'ACCORDO TRA IL GOVERNO DELLA REPUBBLICA ITALIANA ED IL GOVERNO DELLA REPUBBLICA DI LETTONIA SULLA REGOLAMENTAZIONE RECIPROCA DELL'AUTOTRASPORTO INTERNAZIONALE DI VIAGGIATORI E MERCI, FATTO A RIGA IL 3 APRILE 1996		
	3	3
TOTALE LEGGE	3	3
LEGGI N. 334 DEL 1997		
DISPOSIZIONI TRANSITORIE IN MATERIA DI TRATTAMENTO ECONOMICO DI PARTICOLARI CATEGORIE DI PERSONALE PUBBLICO NONCHE' IN MATERIA DI EROGAZIONE DI BUONI PASTO		
	1.148	0
TOTALE LEGGE	1.148	0
LEGGI N. 344 DEL 1997		
DISPOSIZIONI PER LO SVILUPPO E LA QUALIFICAZIONE DEGLI INTERVENTI E DELL'OCCUPAZIONE IN CAMPO AMBIENTALE		
	15.044	15.044
TOTALE LEGGE	15.044	15.044

SEGUE : ALLEGATO D/2

	COMPETENZA	CASSA
	(MILIONI DI LIRE)	
LEGGE N.372 DEL 1997		
DISPOSIZIONI PER L'ASSETAMENTO DEL BILANCIO DELLO STATO E DEI BILANCI DELLE AZIENDE AUTONOME PER L'ANNO FINANZIARIO 1997		
	1.665.588	2.925.996
TOTALE LEGGE	1.665.588	2.925.996
LEGGE N.401 DEL 1997		
RATIFICA ED ESECUZIONE DEL MEMORANDUM D'INTESA TRA IL GOVERNO DELLA REPUBBLICA ITALIANA ED IL GOVERNO DI NORVEGIA PER RICERCHE NELL'ARTICO FATTO A TROMSO IL 1 DICEMBRE 1994		
	19	0
TOTALE LEGGE	19	0
LEGGE N.439 DEL 1997		
PROROGA DI TERMINI RELATIVI AGLI IMPEGNI INTERNAZIONALI DEL MINISTERO DEGLI AFFARI ESTERI E NORME IN MATERIA DI PERSONALE MILITARE IMPEGNATO IN MISSIONI ALL'ESTERO		
	540	0
TOTALE LEGGE	540	0
LEGGE N.451 DEL 1997		
ISTITUZIONE DELLA COMMISSIONE PARLAMENTARE PER L'INFANZIA E DELL'OSSERVATORIO NAZIONALE PER L'INFANZIA		
	4.000	0
TOTALE LEGGE	4.000	0
LEGGE N.454 DEL 1997		

SEGUE : ALLEGATO D/2

	COMPETENZA	CASSA
	(MILIONI DI LIRE)	
INTERVENTI PER LA RISTRUTTURAZIONE DELL'AUTOTRASPORTO E LO SVILUPPO DELL'INTERMODALITA'	500	0
TOTALE LEGGE	500	0
DECRETO LEGGE N.67 DEL 1997		
DISPOSIZIONI URGENTI PER FAVORIRE L'OCCUPAZIONE	8.025	7.860
TOTALE LEGGE	8.025	7.860
DECRETO LEGGE N.79 DEL 1997		
MISURE URGENTE PER IL RIEQUILIBRIO DELLA FINAZA PUBBLICA	0	-350.000
TOTALE LEGGE	0	-350.000
DECRETO LEGGE N.118 DEL 1997		
DISPOSIZIONI URGENTI IN MATERIA DI QUOTE LATTE	100	100
TOTALE LEGGE	100	100
DECRETO LEGGE N.130 DEL 1997		
DISPOSIZIONI URGENTI PER PREVENIRE E FRONTEGGIARE GLI INCENDI BOSCHIVI SUL TERRITORIO NAZIONALE, NONCHE' INTERVENTI IN MATERIA DI PROTEZIONE CIVILE, AMBIENTE E AGRICOLTURA	1.120	1.120
TOTALE LEGGE	1.120	1.120

SEGUE : ALLEGATO D/2

	COMPETENZA	CASSA
	(MILIONI DI LIRE)	
DECRETO LEGGE N.362 DEL 1997		
FINANZIAMENTO DELLA MISSIONE ITALIANA IN ALBANIA PER RIORGANIZZARE LE FORZE DI POLIZIA ALBANESE E DELL'ASSISTENZA AI PROFUGHI DELLA EX JUGOSLAVIA		
	28.258	28.258
TOTALE LEGGE	28.258	28.258
TOTALE CATEGORIA IV	4.743.080	6.487.077
CATEGORIA V - TRASFERIMENTI		
REGIO DECRETO N.263 DEL 1928		
DISPOSIZIONI LEGISLATIVE, AMMINISTRATIVE E DI CONTABILITA' DEI CORPI, ISTITUTI E STABILIMENTI MILITARI		
	156	156
TOTALE LEGGE	156	156
LEGGE N.468 DEL 1978		
RIFORMA DI ALCUNE NORME DI CONTABILITA' GENERALE DELLO STATO IN MATERIA DI BILANCIO		
	917.922	3.011.147
TOTALE LEGGE	917.922	3.011.147
LEGGE N.222 DEL 1985		
DISPOSIZIONI SUGLI ENTI E BENI ECCLESIASTICI IN ITALIA E PER IL SOSTENTAMENTO DEL CLERO CATTOLICO IN SERVIZIO NELLE DIOCESI		
	32.000	0
TOTALE LEGGE	32.000	0

SEGUE : ALLEGATO D/2

	COMPETENZA	CASSA
	(MILIONI DI LIRE)	
LEGGE N.555 DEL 1988		
DISPOSIZIONI IN MATERIA DI INTERVENTI FINANZIARI PER IL SETTORI DELLO SPETTACOLO		
	8.042	7.750
TOTALE LEGGE	8.042	7.750
LEGGE N.157 DEL 1992		
NORME PER LA PROTEZIONE DELLA FAUNA SELVATICA OMEOTERMA E PER IL PRELIEVO VENATORIO		
	8.640	3.888
TOTALE LEGGE	8.640	3.888
DECRETO LEGISLATIVO N.502 DEL 1992		
RIORDINO DELLA DISCIPLINA IN MATERIA SANITARIA A NORMA DELL'ARTICOLO 1 DELLA LEGGE 23 OTTOBRE 1992, N. 421		
	267.500	267.500
TOTALE LEGGE	267.500	267.500
LEGGE N.559 DEL 1993		
DISCIPLINA DELLA SOPPRESSIONE DELLE GESTIONI FUORI BILANCIO NELL'AMBITO DELLE AMMINISTRAZIONI DELLO STATO.		
	15.100	31.100
TOTALE LEGGE	15.100	31.100
DECRETO LEGISLATIVO N.96 DEL 1993		
TRASFERIMENTO DEI SOPPRESSI DIPARTIMENTO PER GLI INTERVENTI STRAORDINARI NEL MEZZOGIORNO E AGENZIA PER LA PROMOZIONE DELLO SVILUPPO DEL MEZZOGIORNO, IN ATTUAZIONE DELL'ARTICOLO 3 DELLA LEGGE 19 DICEMBRE 1992, N. 488		

SEGUE : ALLEGATO D/2

	COMPETENZA	CASSA
	(MILIONI DI LIRE)	
	972.662	972.662
TOTALE LEGGE	972.662	972.662
LEGGE N.549 DEL 1995		
MISURE DI RAZIONALIZZAZIONE DELLA FINANZA PUBBLICA		
	287.764	199.222
TOTALE LEGGE	287.764	199.222
LEGGE N.558 DEL 1996		
NORME PER IL SOSTEGNO DELL'ATTIVITA' DELLA DELEGAZIONE GENERALE PALESTINESE IN ITALIA E PER L'AUTORIZZAZIONE AD AMMINISTRAZIONI PUBBLICHE E AD ENTI DI PROMOZIONE COMMERCIALE E DI PROTEZIONE ASSICURATIVA AD OPERARE NEI TERRITORI PALESTINESI DELLA CISGIORDANIA E DI GAZA		
	500	500
TOTALE LEGGE	500	500
LEGGE N.608 DEL 1996		
DISPOSIZIONI URGENTI IN MATERIA DI LAVORI SOCIALMENTE UTILI, DI INTERVENTI A SOSTEGNO DEL REDDITO E NEL SETTORE PREVIDENZIALE		
	400.000	200.000
TOTALE LEGGE	400.000	200.000
LEGGE N.662 DEL 1996		
MISURE DI RAZIONALIZZAZIONE DELLA FINANZA PUBBLICA.		
	3.135.000	3.135.000
TOTALE LEGGE	3.135.000	3.135.000

SEGUE : ALLEGATO D/2

	COMPETENZA	CASSA
	(MILIONI DI LIRE)	
LEGGE N.667 DEL 1996		
DIFFERIMENTO DI TERMINI PREVISTI DA DISPOSIZIONI LEGISLATIVE CONCERNENTI IL MINISTERO DEGLI AFFARI ESTERI E NORME RELATIVE AD IMPEGNI INTERNAZIONALI		
	3.300	3.300
TOTALE LEGGE	3.300	3.300
LEGGE N.678 DEL 1996		
PROROGA DEL CONTRIBUTO A FAVORE DEL CENTRO NAZIONALE DI PREVENZIONE E DIFESA SOCIALE DI MILANO, ASSOCIAZIONE DOTATA DI STATUTO CONSULTIVO DEL CONSIGLIO ECONOMICO E SOCIALE DELLE NAZIONI UNITE		
	300	300
TOTALE LEGGE	300	300
LEGGE N.679 DEL 1996		
CONTRIBUTO STATALE A FAVORE DELLE ASSOCIAZIONI NAZIONALI DI PROMOZIONE SOCIALE		
	4.000	4.000
TOTALE LEGGE	4.000	4.000
LEGGE N.681 DEL 1996		
FINANZIAMENTO DEL CENSIMENTO INTERMEDIO DELL'INDUSTRIA E DEI SERVIZI NELL'ANNO 1996		
	48.000	48.000
TOTALE LEGGE	48.000	48.000
DECRETO LEGGE N.643 DEL 1996		
DISPOSIZIONI URGENTI IN MATERIA DI CONTROVERSIE INSORTE PER LA REALIZZAZIONE DI INTERVENTI IN ZONE TERREMOTATE		

SEGUE : ALLEGATO D/2

	COMPETENZA	CASSA
	(MILIONI DI LIRE)	
	250.000	250.000
TOTALE LEGGE	250.000	250.000
LEGGI DI BILANCIO N.664 DEL 1996		
BILANCIO DI PREVISIONE DELLO STATO PER L'ANNO FINANZIARIO 1997 E BILANCIO PLURIENNALE PER IL TRIENNIO 1997-1999.		
	2.065.407	2.065.407
TOTALE LEGGE	2.065.407	2.065.407
LEGGI N.2 DEL 1997		
NORME PER LA REGOLAMENTAZIONE DELLA CONTRIBUZIONE VOLONTARIA AI MOVIMENTI O PARTITI POLITICI		
	160.000	160.000
TOTALE LEGGE	160.000	160.000
LEGGI N.17 DEL 1997		
RATIFICA ED ESECUZIONE DELLO SCAMBIO DI LETTERE TRA IL GOVERNO DELLA REPUBBLICA ITALIANA E L'ORGANIZZAZIONE DELLE NAZIONI UNITE RELATIVO AL TRASFERIMENTO DELLA SEDE DA ROMA A TORINO DEL CENTRO INTERREGIONALE DELLE NAZIONI UNITE PER LA RICERCA IN MATERIA DI CRIMINALITA' E GIUSTIZIA (UNICRI), FIRMATE RISPETTIVAMENTE A ROMA ED A VIENNA IL 16 MAGGIO 1995		
	1.300	1.300
TOTALE LEGGE	1.300	1.300
LEGGI N.21 DEL 1997		
CONVERSIONE IN LEGGE, CON MODIFICAZIONI, DEL DECRETO-LEGGI 13 DICEMBRE 1996, N. 630, RECANTE FINANZIAMENTO DEI DISAVANZI DELLE AZIENDE UNITE SANITARIE LOCALI AL 31		

SEGUE : ALLEGATO D/2

	COMPETENZA	CASSA
	(MILIONI DI LIRE)	
DICEMBRE 1994 E COPERTURA DELLA SPESA FARMACEUTICA PER IL 1996	5.000.000	5.000.000
TOTALE LEGGE	5.000.000	5.000.000
LEGGE N.30 DEL 1997		
CONVERSIONE IN LEGGE, CON MODIFICAZIONI, DEL DECRETO-LEGGE 31 DICEMBRE 1996, N. 669, RECANTE DISPOSIZIONI URGENTI IN MATERIA TRIBUTARIA, FINANZIARIA E CONTABILE A COMPLETAMENTO DELLA MANOVRA DI FINANZA PUBBLICA PER L'ANNO 1997	1.326.000	1.326.000
TOTALE LEGGE	1.326.000	1.326.000
LEGGE N.81 DEL 1997		
CONVERSIONE IN LEGGE, CON MODIFICAZIONI, DEL DECRETO-LEGGE 31 GENNAIO 1997, N. 11, RECANTE MISURE STRAORDINARIE PER LA CRISI DEL SETTORE LATTIERO-CASEARIO ED ALTRI INTERVENTI URGENTI A FAVORE DELL'AGRICOLTURA	339.000	339.000
TOTALE LEGGE	339.000	339.000
LEGGE N.105 DEL 1997		
RATIFICA ED ESECUZIONE DELL'ACCORDO CULTURALE TRA IL GOVERNO DELLA REPUBBLICA ITALIANA ED IL GOVERNO DELLA MALAYSIA, FATTO A KUCHING IL 17 FEBBRAIO 1990	241	241
TOTALE LEGGE	241	241
LEGGE N.135 DEL 1997		
CONVERSIONE IN LEGGE, CON MODIFICAZIONI, DEL DECRETO-LEGGE 25 MARZO 1997, N. 67, RECANTE		

SEGUE : ALLEGATO D/2

	COMPETENZA	CASSA
	(MILIONI DI LIRE)	
DISPOSIZIONI URGENTI PER FAVORIRE L'OCCUPAZIONE		
	3.000	3.000
TOTALE LEGGE	3.000	3.000
LEGGI N.145 DEL 1997		
RATIFICA ED ESECUZIONE DELL'ACCORDO DI COLLABORAZIONE CULTURALE, SCIENTIFICA E TECNOLOGICA TRA IL GOVERNO DELLA REPUBBLICA ITALIANA ED IL GOVERNO DELLA REPUBBLICA DI LITUANIA, FATTO A VILNIUS IL 4 APRILE 1996		
	421	421
TOTALE LEGGE	421	421
LEGGI N.163 DEL 1997		
RATIFICA ED ESECUZIONE DELL'ACCORDO FRA IL GOVERNO DELLA REPUBBLICA ITALIANA E L'ORGANIZZAZIONE DELLE NAZIONI UNITE PER L'EDUCAZIONE, LA SCIENZA E LA CULTURA (UNESCO) IN MERITO ALL'UFFICIO REGIONALE PER LA SCIENZA E LA TECNOLOGIA PER L'EUROPA DI VENEZIA, FATTO A PARIGI IL 25 GENNAIO 1995, E SCAMBIO DI NOTE FATTO A PARIGI IL 22 E 23 LUGLIO 1996		
	2.500	2.500
TOTALE LEGGE	2.500	2.500
LEGGI N.169 DEL 1997		
ADESIONE DELLA REPUBBLICA ITALIANA ALLA CONVENZIONE INTERNAZIONALE PER LA CONSERVAZIONE DEI TONNIDI DELL'ATLANTICO, CON ATTO FINALE ED ANNESSI, ADOTTATA DALLA CONFERENZA DEI PLENIPOTENZIARI A RIO DE JANEIRO TENUTASI DAL 2 AL 14 MAGGIO 1966 E AL PROTOCOLLO CON ATTO FINALE FATTO A PARIGI IL 9-10 LUGLIO 1984 NONCHE' ALL'ATTO FINALE ED AL PROTOCOLLO CON REGOLAMENTI INTERNO E FINANZIARIO FATTI A MADRID IL 4-5 GIUGNO 1992, E LORO ESECUZIONE		

SEGUE : ALLEGATO D/2

	COMPETENZA	CASSA
	(MILIONI DI LIRE)	
	200	200
TOTALE LEGGE	200	200
LEGGE N.170 DEL 1997		
RATIFICA ED ESECUZIONE DELLA CONVENZIONE DELLE NAZIONI UNITE SULLA LOTTA CONTRO LA DESERTIFICAZIONE NEI PAESI GRAVEMENTE COLPITI DALLA SICCITA' E/O DALLA DESERTIFICAZIONE, IN PARTICOLARE IN AFRICA, CON ALLEGATI, FATTA A PARIGI IL 14 OTTOBRE 1994		
	640	640
TOTALE LEGGE	640	640
LEGGE N.174 DEL 1997		
PARTECIPAZIONE ITALIANA ALLE INIZIATIVE INTERNAZIONALI IN FAVORE DELL'ALBANIA		
	20.450	20.450
TOTALE LEGGE	20.450	20.450
LEGGE N.196 DEL 1997		
NORME IN MATERIA DI PROMOZIONE DELL'OCCUPAZIONE		
	245.000	245.000
TOTALE LEGGE	245.000	245.000
LEGGE N.222 DEL 1997		
RATIFICA ED ESECUZIONE DELL'ACCORDO TRA IL GOVERNO DELLA REPUBBLICA ITALIANA ED IL GOVERNO DELLA FEDERAZIONE RUSSA SULLA COOPERAZIONE SCIENTIFICA E TECNOLOGICA, CON ALLEGATO RELATIVO ALLA PROPRIETA' INTELLETTUALE, FATTO A ROMA IL 14 DICEMBRE 1995		

SEGUE : ALLEGATO D/2

	COMPETENZA	CASSA
	(MILIONI DI LIRE)	
	155	155
TOTALE LEGGE	155	155
LEGGI N. 226 DEL 1997		
RATIFICA ED ESECUZIONE DELL'ACCORDO DI COLLABORAZIONE CULTURALE TRA IL GOVERNO DELLA REPUBBLICA ITALIANA ED IL GOVERNO DELLA REPUBBLICA DEL VENEZUELA, FATTO A CARACAS IL 17 OTTOBRE 1990		
	226	226
TOTALE LEGGE	226	226
LEGGI N. 228 DEL 1997		
DISPOSIZIONI URGENTI PER PREVENIRE E FRONTEGGIARE GLI INCENDI BOSCHIVI SUL TERRITORIO NAZIONALE, NONCHE' INTERVENTI IN MATERIA DI PROTEZIONE CIVILE, AMBIENTE E AGRICOLTURA		
	9.500	9.500
TOTALE LEGGE	9.500	9.500
LEGGI N. 233 DEL 1997		
DISPOSIZIONI DI SOLIDARIETA' PER GLI APPARTENENTI ALLE COMUNITA' EBRAICHE EX PERSEGUITATI PER MOTIVI RAZZIALI, AI FINI DELL'APPLICAZIONE DELLA LEGGE 24 MAGGIO 1970, N. 336, E SUCCESSIVE MODIFICAZIONI ED INTEGRAZIONI		
	3.000	3.000
TOTALE LEGGE	3.000	3.000
LEGGI N. 251 DEL 1997		
INTEGRAZIONE DEL FINANZIAMENTO AGLI ISTITUTI ITALIANI DI CULTURA E PER LA CONCESSIONE DI BORSE DI STUDIO, E FINANZIAMENTO PER ACQUISTO, COSTRUZIONE E RISTRUTTURAZIONE DI		

SEGUE : ALLEGATO D/2

	COMPETENZA	CASSA
	(MILIONI DI LIRE)	
IMMOBILI DA DESTINARE A SEDE DI ISTITUTI	3.500	3.500
TOTALE LEGGE	3.500	3.500
LEGGI N. 257 DEL 1997		
CONCESSIONE DI UN CONTRIBUTO VOLONTARIO IN FAVORE DI ORGANISMI DELLE NAZIONI UNITE OPERANTI NEL SETTORE DEL DISARMO O DI ALTRI ENTI ITALIANI O STRANIERI PER STUDI, CONVEGNI, O ALTRE INIZIATIVE NEL SETTORE DEL DISARMO; E DI UN CONTRIBUTO IN FAVORE DEL FONDO DELLE NAZIONI UNITE PER LE VITTIME DELLA TORTURA	840	0
TOTALE LEGGE	840	0
LEGGI N. 266 DEL 1997		
INTERVENTI URGENTI PER L'ECONOMIA	9.604	9.604
TOTALE LEGGE	9.604	9.604
LEGGI N. 276 DEL 1997		
DISPOSIZIONI PER LA DEFINIZIONE DEL CONTENZIOSO CIVILE PENDENTE: NOMINA DI GIUDICI ONORARI AGGREGATI E ISTITUZIONE DELLE SEZIONI STRALCIO NEI TRIBUNALI ORDINARI	11.667	11.667
TOTALE LEGGE	11.667	11.667
LEGGI N. 284 DEL 1997		
DISPOSIZIONI PER LA PREVENZIONE DELLA CECITA' E PER LA RIABILITAZIONE VISIVA E L'INTEGRAZIONE SOCIALE E LAVORATIVA DEI CIECHI PLURIMINORATI		

SEGUE : ALLEGATO D/2

	COMPETENZA	CASSA
	(MILIONI DI LIRE)	
	6.000	6.000
TOTALE LEGGE	6.000	6.000
LEGGI N. 285 DEL 1997		
DISPOSIZIONI PER LA PROMOZIONE DI DIRITTI E DI OPPORTUNITA' PER L'INFANZIA E L'ADOLESCENZA		
	40.000	40.000
TOTALE LEGGE	40.000	40.000
LEGGI N. 286 DEL 1997		
RATIFICA ED ESECUZIONE DELL'ACCORDO TRA IL GOVERNO DELLA REPUBBLICA ITALIANA E LA PRESIDENZA DELL'INIZIATIVA CENTRO-EUROPEA (INCE) PER LA SEDE DEL CENTRO DI INFORMAZIONE E DOCUMENTAZIONE DELL'INCE IN TRIESTE, FATTO A VIENNA IL 24 LUGLIO 1996		
	200	200
TOTALE LEGGE	200	200
LEGGI N. 300 DEL 1997		
RATIFICA ED ESECUZIONE DELL'ACCORDO DI COOPERAZIONE CULTURALE FRA LA REPUBBLICA ITALIANA E LO STATO DI ERITREA FATTO AD ASMARA IL 30 SETTEMBRE 1995		
	177	177
TOTALE LEGGE	177	177
LEGGI N. 339 DEL 1997		
CONCESSIONE DEL CONTRIBUTO STRAORDINARIO AL CENTRO INTERNAZIONALE PER LA INGEGNERIA GENETICA E LA BIOTECNOLOGIA (ICGEB) DI TRIESTE		

SEGUE : ALLEGATO D/2

	COMPETENZA	CASSA
	(MILIONI DI LIRE)	
	3.000	3.000
TOTALE LEGGE	3.000	3.000
LEGGI N. 343 DEL 1997		
PARTECIPAZIONE ITALIANA PER L'ORGANIZZAZIONE ED IL FINANZIAMENTO DELL'ESPOSIZIONE INTERNAZIONALE DI LISBONA DEL 1998.		
	2.940	2.940
TOTALE LEGGE	2.940	2.940
LEGGI N. 359 DEL 1997		
RATIFICA ED ESECUZIONE DELL'ACCORDO INTERNAZIONALE DEL 1994 SULLA GOMMA NATURALE, CON ANNESSI, FATTO A GINEVRA IL 17 FEBBRAIO 1995		
	6.646	0
TOTALE LEGGE	6.646	0
LEGGI N. 360 DEL 1997		
ADESIONE DEL GOVERNO DELLA REPUBBLICA ITALIANA ALLO STATUTO DEL GRUPPO INTERNAZIONALE DI STUDIO SULLA GOMMA (IRSG) CON SEDE IN LONDRA, ISTITUITO IL 9 AGOSTO 1944		
	110	0
TOTALE LEGGE	110	0
LEGGI N. 372 DEL 1997		
DISPOSIZIONI PER L'ASSESTAMENTO DEL BILANCIO DELLO STATO E DEI BILANCI DELLE AZIENDE AUTONOME PER L'ANNO FINANZIARIO 1997		
	-666.770	3.487.798
TOTALE LEGGE	-666.770	3.487.798

SEGUE : ALLEGATO D/2

	COMPETENZA	CASSA
	(MILIONI DI LIRE)	
LEGGE N.402 DEL 1997		
RATIFICA ED ESECUZIONE DELLA CONVENZIONE SULL'AIUTO ALIMENTARE DEL 1995, FATTA A LONDRA IL 5 DICEMBRE 1994		
	70.000	0
TOTALE LEGGE	70.000	0
LEGGE N.408 DEL 1997		
ADESIONE DELLA REPUBBLICA ITALIANA ALLA CONVENZIONE PER LA REGOLAMENTAZIONE DELLA CACCIA ALLE BALENE, CON ANNESSO, FATTA A WASHINGTON IL 2 DICEMBRE 1946, ED AL PROTOCOLLO RELATIVO, FATTO A WASHINGTON IL 19 NOVEMBRE 1956, E LORO ESECUZIONE		
	19	0
TOTALE LEGGE	19	0
LEGGE N.415 DEL 1997		
RATIFICA ED ESECUZIONE DEL TRATTATO SULLA CARTA EUROPEA DELL'ENERGIA, CON ATTO FINALE, PROTOCOLLO E DECISIONI, FATTO A LISBONA IL 17 DICEMBRE 1994		
	1.762	0
TOTALE LEGGE	1.762	0
LEGGE N.416 DEL 1997		
CONTRIBUTO ITALIANO PER LE CELEBRAZIONI DEL 50° ANNIVERSARIO DEL PIANO MARSHALL		
	270	0
TOTALE LEGGE	270	0
LEGGE N.420 DEL 1997		

SEGUE : ALLEGATO D/2

	COMPETENZA	CASSA
	(MILIONI DI LIRE)	
ISTITUZIONE DELLA CONSULTA DEI COMITATI NAZIONALI E DELLE EDIZIONI NAZIONALI	11.000	0
TOTALE LEGGE	11.000	0
LEGGI N.434 DEL 1997		
INTERVENTI URGENTI A FAVORE DELLE ZONE COLPITE DA RIPETUTI EVENTI SISMICI NELLE REGIONI MARCHE E UMBRIA	-20.250	0
TOTALE LEGGE	-20.250	0
LEGGI N.451 DEL 1997		
ISTITUZIONE DELLA COMMISSIONE PARLAMENTARE PER L'INFANZIA E DELL'OSSERVATORIO NAZIONALE PER L'INFANZIA	6.000	0
TOTALE LEGGE	6.000	0
DECRETO LEGGE N.1 DEL 1997		
INTERVENTI URGENTI PER IL SETTORE DELL'AUTOTRASPORTO	159.000	159.000
TOTALE LEGGE	159.000	159.000
DECRETO LEGGE N.11 DEL 1997		
MISURE STRAORDINARIE PER LA CRISI DEL SETTORE LATTIERO-CASEARIO ED ALTRI INTERVENTI URGENTI A FAVORE DELL'AGRICOLTURA	72.200	72.200
TOTALE LEGGE	72.200	72.200

SEGUE : ALLEGATO D/2

	COMPETENZA	CASSA
	(MILIONI DI LIRE)	
DECRETO LEGGE N.67 DEL 1997		
DISPOSIZIONI URGENTI PER FAVORIRE L'OCCUPAZIONE		
	294.400	290.760
TOTALE LEGGE	294.400	290.760
DECRETO LEGGE N.79 DEL 1997		
MISURE URGENTE PER IL RIEQUILIBRIO DELLA FINANZA PUBBLICA		
	0	-377.000
TOTALE LEGGE	0	-377.000
DECRETO LEGGE N.130 DEL 1997		
DISPOSIZIONI URGENTI PER PREVENIRE E FRONTEGGIARE GLI INCENDI BOSCHIVI SUL TERRITORIO NAZIONALE, NONCHE' INTERVENTI IN MATERIA DI PROTEZIONE CIVILE, AMBIENTE E AGRICOLTURA		
	3.500	3.500
TOTALE LEGGE	3.500	3.500
DECRETO LEGGE N.305 DEL 1997		
DISPOSIZIONI URGENTI IN TEMA DI IMPEGNI FINANZIARI DELL'A.I.M.A.		
	1.000.000	1.000.000
TOTALE LEGGE	1.000.000	1.000.000
DECRETO LEGGE N.364 DEL 1997		
INTERVENTI URGENTI A FAVORE DELLE ZONE COLPITE DA RIPETUTI EVENTI SISMICI NELLE REGIONI MARCHE E UMBRIA		

SEGUE : ALLEGATO D/2

	COMPETENZA	CASSA
	(MILIONI DI LIRE)	
	-198.000	-198.000
TOTALE LEGGE	-198.000	-198.000
TOTALE CATEGORIA V	16.345.741	21.826.911
CATEGORIA VI - INTERESSI		
LEGGE N.468 DEL 1978		
RIFORMA DI ALCUNE NORME DI CONTABILITA' GENERALE DELLO STATO IN MATERIA DI BILANCIO		
	55.421	83.074
TOTALE LEGGE	55.421	83.074
LEGGE N.133 DEL 1994		
ULTERIORI INTERVENTI CORRETTIVI DI FINANZA PUBBLICA PER L'ANNO 1994		
	-70.871	0
TOTALE LEGGE	-70.871	0
DECRETO LEGGE N.630 DEL 1996		
FINANZIAMENTO DEI DISAVANZI DELLE AZIENDE UNITA' SANITARIE LOCALI AL 31 DICEMBRE 1994 E COPERTURA DELLA SPESA FARMACEUTICA PER IL 1996		
	550.000	550.000
TOTALE LEGGE	550.000	550.000
LEGGE DI BILANCIO N.664 DEL 1996		
BILANCIO DI PREVISIONE DELLO STATO PER L'ANNO FINANZIARIO 1997 E BILANCIO PLURIENNALE PER IL TRIENNIO 1997-1999.		

SEGUE : ALLEGATO D/2

	COMPETENZA	CASSA
	(MILIONI DI LIRE)	
	1.079.000	1.011.000
TOTALE LEGGE	1.079.000	1.011.000
LEGGI N.81 DEL 1997		
CONVERSIONE IN LEGGE, CON MODIFICAZIONI, DEL DECRETO-LEGGE 31 GENNAIO 1997, N. 11, RECANTE MISURE STRAORDINARIE PER LA CRISI DEL SETTORE LATTIERO-CASEARIO ED ALTRI INTERVENTI URGENTI A FAVORE DELL'AGRICOLTURA		
	5.000	5.000
TOTALE LEGGE	5.000	5.000
LEGGI N.372 DEL 1997		
DISPOSIZIONI PER L'ASSESTAMENTO DEL BILANCIO DELLO STATO E DEI BILANCI DELLE AZIENDE AUTONOME PER L'ANNO FINANZIARIO 1997		
	1.338.823	4.885.858
TOTALE LEGGE	1.338.823	4.885.858
TOTALE CATEGORIA VI	2.957.373	6.534.932
CATEGORIA VII - POSTE CORRETTIVE E COMPENSATIVE DELLE ENTRATE		
REGIO DECRETO N.263 DEL 1928		
DISPOSIZIONI LEGISLATIVE, AMMINISTRATIVE E DI CONTABILITA' DEI CORPI, ISTITUTI E STABILIMENTI MILITARI		
	64	64
TOTALE LEGGE	64	64
LEGGI N.468 DEL 1978		

SEGUE : ALLEGATO D/2

	COMPETENZA	CASSA
	(MILIONI DI LIRE)	
RIFORMA DI ALCUNE NORME DI CONTABILITA' GENERALE DELLO STATO IN MATERIA DI BILANCIO	92.349	109.314
TOTALE LEGGE	92.349	109.314
LEGGI DI BILANCIO N.664 DEL 1996		
BILANCIO DI PREVISIONE DELLO STATO PER L'ANNO FINANZIARIO 1997 E BILANCIO PLURIENNALE PER IL TRIENNIO 1997-1999.	-1.139.000	-1.071.000
TOTALE LEGGE	-1.139.000	-1.071.000
LEGGI N.30 DEL 1997		
CONVERSIONE IN LEGGE, CON MODIFICAZIONI, DEL DECRETO-LEGGI 31 DICEMBRE 1996, N. 669, RECANTE DISPOSIZIONI URGENTI IN MATERIA TRIBUTARIA, FINANZIARIA E CONTABILE A COMPLETAMENTO DELLA MANOVRA DI FINANZA PUBBLICA PER L'ANNO 1997	160.000	160.000
TOTALE LEGGE	160.000	160.000
LEGGI N.266 DEL 1997		
INTERVENTI URGENTI PER L'ECONOMIA	20.000	20.000
TOTALE LEGGE	20.000	20.000
LEGGI N.372 DEL 1997		
DISPOSIZIONI PER L'ASSESTAMENTO DEL BILANCIO DELLO STATO E DEI BILANCI DELLE AZIENDE AUTONOME PER L'ANNO FINANZIARIO 1997	-3.178.504	-14.106.415

SEGUE : ALLEGATO D/2

	COMPETENZA	CASSA
	(MILIONI DI LIRE)	
TOTALE LEGGE	-3.178.504	-14.106.415
TOTALE CATEGORIA VII	-4.045.091	-14.888.037

CATEGORIA VIII - AMMORTAMENTI

LEGGE N.372 DEL 1997

DISPOSIZIONI PER L'ASSESTAMENTO DEL BILANCIO
DELLO STATO E DEI BILANCI DELLE AZIENDE
AUTONOME PER L'ANNO FINANZIARIO 1997

	50.000	120.000
TOTALE LEGGE	50.000	120.000
TOTALE CATEGORIA VIII	50.000	120.000

CATEGORIA IX - SOMME NON ATTRIBUIBILI

REGIO DECRETO N.263 DEL 1928

DISPOSIZIONI LEGISLATIVE, AMMINISTRATIVE E
DI CONTABILITA' DEI CORPI, ISTITUTI E
STABILIMENTI MILITARI

	-77.690	-75.544
TOTALE LEGGE	-77.690	-75.544

LEGGE N.385 DEL 1978

ADEGUAMENTO DELLA DISCIPLINA DEI COMPENSI
PER LAVORO STRAORDINARIO AI DIPENDENTI DELLO
STATO

	-889	-889
TOTALE LEGGE	-889	-889

SEGUE : ALLEGATO D/2

	COMPETENZA	CASSA
	(MILIONI DI LIRE)	
LEGGE N.468 DEL 1978		
RIFORMA DI ALCUNE NORME DI CONTABILITA' GENERALE DELLO STATO IN MATERIA DI BILANCIO		
	-1.153.693	-1.663.531
TOTALE LEGGE	-1.153.693	-1.663.531
LEGGE N.222 DEL 1985		
DISPOSIZIONI SUGLI ENTI E BENI ECCLESIASTICI IN ITALIA E PER IL SOSTENTAMENTO DEL CLERO CATTOLICO IN SERVIZIO NELLE DIOCESI		
	-58.600	0
TOTALE LEGGE	-58.600	0
LEGGE N.555 DEL 1988		
DISPOSIZIONI IN MATERIA DI INTERVENTI FINANZIARI PER IL SETTORI DELLO SPETTACOLO		
	-8.742	-8.450
TOTALE LEGGE	-8.742	-8.450
LEGGE N.157 DEL 1992		
NORME PER LA PROTEZIONE DELLA FAUNA SELVATICA OMEOTERMA E PER IL PRELIEVO VENATORIO		
	-9.000	-4.050
TOTALE LEGGE	-9.000	-4.050
DECRETO LEGISLATIVO N.502 DEL 1992		
RIORDINO DELLA DISCIPLINA IN MATERIA SANITARIA A NORMA DELL'ARTICOLO 1 DELLA LEGGE 23 OTTOBRE 1992, N. 421		
	-314.980	-319.200

SEGUE : ALLEGATO D/2

	COMPETENZA	CASSA
	(MILIONI DI LIRE)	
TOTALE LEGGE	-314.980	-319.200
LEGGI N. 549 DEL 1995		
MISURE DI RAZIONALIZZAZIONE DELLA FINANZA PUBBLICA		
	-325.000	-225.000
TOTALE LEGGE	-325.000	-225.000
LEGGI N. 525 DEL 1996		
NORME IN MATERIA DI PERSONALE AMMINISTRATIVO DEL MINISTERO DI GRAZIA E GIUSTIZIA E DELLE MAGISTRATURE SPECIALI		
	30.689	30.689
TOTALE LEGGE	30.689	30.689
LEGGI N. 558 DEL 1996		
NORME PER IL SOSTEGNO DELL'ATTIVITA' DELLA DELEGAZIONE GENERALE PALESTINESE IN ITALIA E PER L'AUTORIZZAZIONE AD AMMINISTRAZIONI PUBBLICHE E AD ENTI DI PROMOZIONE COMMERCIALE E DI PROTEZIONE ASSICURATIVA AD OPERARE NEI TERRITORI PALESTINESI DELLA CISGIORDANIA E DI GAZA		
	-500	-500
TOTALE LEGGE	-500	-500
LEGGI N. 667 DEL 1996		
DIFFERIMENTO DI TERMINI PREVISTI DA DISPOSIZIONI LEGISLATIVE CONCERNENTI IL MINISTERO DEGLI AFFARI ESTERI E NORME RELATIVE AD IMPEGNI INTERNAZIONALI		
	-3.890	-3.890
TOTALE LEGGE	-3.890	-3.890

SEGUE : ALLEGATO D/2

	COMPETENZA	CASSA
	(MILIONI DI LIRE)	
LEGGI		
LEGGI N.671 DEL 1996		
CELEBRAZIONE NAZIONALE DEL BICENTENARIO DELLA PRIMA BANDIERA NAZIONALE	-5.000	-5.000
TOTALE LEGGE	-5.000	-5.000
LEGGI N.678 DEL 1996		
PROROGA DEL CONTRIBUTO A FAVORE DEL CENTRO NAZIONALE DI PREVENZIONE E DIFESA SOCIALE DI MILANO, ASSOCIAZIONE DOTATA DI STATUTO CONSULTIVO DEL CONSIGLIO ECONOMICO E SOCIALE DELLE NAZIONI UNITE	-150	-150
TOTALE LEGGE	-150	-150
DECRETI		
DECRETO LEGGE N.307 DEL 1996		
DISPOSIZIONI URGENTI PER L'UTILIZZAZIONE IN CONTO RESIDUI DEI FONDI STANZIATI PER IL FINANZIAMENTO DEI PROGETTI FINALIZZATI PER LA PUBBLICA AMMINISTRAZIONE, NONCHE' DELLE SPESE PER IL FUNZIONAMENTO DELL'AUTORITA' PER L'INFORMATICA	-50.000	0
TOTALE LEGGE	-50.000	0
DECRETI N.630 DEL 1996		
FINANZIAMENTO DEI DISAVANZI DELLE AZIENDE UNITA' SANITARIE LOCALI AL 31 DICEMBRE 1994 E COPERTURA DELLA SPESA FARMACEUTICA PER IL 1996	-700.000	-700.000
TOTALE LEGGE	-700.000	-700.000

SEGUE : ALLEGATO D/2

	COMPETENZA	CASSA
	(MILIONI DI LIRE)	
DECRETO LEGGE N.669 DEL 1996		
DISPOSIZIONI URGENTI IN MATERIA TRIBUTARIA, FINANZIARIA E CONTABILE A COMPLETAMENTO DELLA MANOVRA DI FINANZA PUBBLICA PER L'ANNO 1997		
	3.352.310	3.352.310
TOTALE LEGGE	3.352.310	3.352.310
LEGGE DI BILANCIO N.664 DEL 1996		
BILANCIO DI PREVISIONE DELLO STATO PER L'ANNO FINANZIARIO 1997 E BILANCIO PLURIENNALE PER IL TRIENNIO 1997-1999.		
	-3.106.589	-3.106.438
TOTALE LEGGE	-3.106.589	-3.106.438
LEGGE N.2 DEL 1997		
NORME PER LA REGOLAMENTAZIONE DELLA CONTRIBUZIONE VOLONTARIA AI MOVIMENTI O PARTITI POLITICI		
	-160.000	-160.000
TOTALE LEGGE	-160.000	-160.000
LEGGE N.17 DEL 1997		
RATIFICA ED ESECUZIONE DELLO SCAMBIO DI LETTERE TRA IL GOVERNO DELLA REPUBBLICA ITALIANA E L'ORGANIZZAZIONE DELLE NAZIONI UNITE RELATIVO AL TRASFERIMENTO DELLA SEDE DA ROMA A TORINO DEL CENTRO INTERREGIONALE DELLE NAZIONI UNITE PER LA RICERCA IN MATERIA DI CRIMINALITA' E GIUSTIZIA (UNICRI), FIRMATE RISPETTIVAMENTE A ROMA ED A VIENNA IL 16 MAGGIO 1995		
	-150	-150
TOTALE LEGGE	-150	-150

SEGUE : ALLEGATO D/2

	COMPETENZA	CASSA
	(MILIONI DI LIRE)	
LEGGE N.18 DEL 1997		
RATIFICA ED ESECUZIONE DELL'ACCORDO TRA IL GOVERNO DELLA REPUBBLICA ITALIANA E L'ORGANIZZAZIONE MONDIALE DELLA SANITA' (OMS), FATTO A ROMA IL 17 LUGLIO 1995		
	-203	-203
TOTALE LEGGE	-203	-203
LEGGE N.19 DEL 1997		
RATIFICA ED ESECUZIONE DELLA CONVENZIONE FRA L'ITALIA E LA SVIZZERA PER LA DISCIPLINA DELLA NAVIGAZIONE SUL LAGO MAGGIORE E SUL LAGO DI LUGANO, CON ALLEGATI, FATTA SUL LAGO MAGGIORE IL 2 DICEMBRE 1992		
	-12	-12
TOTALE LEGGE	-12	-12
LEGGE N.30 DEL 1997		
CONVERSIONE IN LEGGE, CON MODIFICAZIONI, DEL DECRETO-LEGGE 31 DICEMBRE 1996, N. 669, RECANTE DISPOSIZIONI URGENTI IN MATERIA TRIBUTARIA, FINANZIARIA E CONTABILE A COMPLETAMENTO DELLA MANOVRA DI FINANZA PUBBLICA PER L'ANNO 1997		
	-1.028.000	-1.028.000
TOTALE LEGGE	-1.028.000	-1.028.000
LEGGE N.31 DEL 1997		
RATIFICA ED ESECUZIONE DELL'ACCORDO EUROPEO CHE ISTITUISCE UN'ASSOCIAZIONE TRA LE COMUNITA' EUROPEE ED I LORO STATI MEMBRI, DA UNA PARTE, E LO STATO DI ISRAELE, DALL'ALTRA, CON CINQUE PROTOCOLLI, SETTE ALLEGATI, ATTO FINALE CON DICHIARAZIONI E SCAMBI DI LETTERE, FATTO A LUSSEMBURGO IL 20 NOVEMBRE 1995		

SEGUE : ALLEGATO D/2

	COMPETENZA	CASSA
	(MILIONI DI LIRE)	
	-8	-8
TOTALE LEGGE	-8	-8
LEGGE N.35 DEL 1997		
RATIFICA ED ESECUZIONE DELL'ACCORDO EUROMEDITERRANEO CHE ISTITUISCE UN'ASSOCIAZIONE TRA LA COMUNITA' EUROPEA E I SUOI STATI MEMBRI, DA UNA PARTE, E LA REPUBBLICA TUNISINA DALL'ALTRA, CON CINQUE PROTOCOLLI, SETTE ALLEGATI E ATTO FINALE, FATTO A BRUXELLES IL 17 LUGLIO 1995		
	-7	-7
TOTALE LEGGE	-7	-7
LEGGE N.63 DEL 1997		
RATIFICA ED ESECUZIONE DELL'ACCORDO DI PARTENARIATO E DI COOPERAZIONE TRA LE COMUNITA' EUROPEE ED I LORO STATI MEMBRI, DA UNA PARTE, E LA REPUBBLICA DEL KAZAKISTAN, DALL'ALTRA, CON TRE ALLEGATI, PROTOCOLLO RELATIVO ALL'ASSISTENZA RECIPROCA TRA LE AUTORITA' AMMINISTRATIVE IN MATERIA DOGANALE, ATTO FINALE, FATTO A BRUXELLES IL 23 GENNAIO 1995		
	-14	-14
TOTALE LEGGE	-14	-14
LEGGE N.64 DEL 1997		
RATIFICA ED ESECUZIONE DELL'ACCORDO DI PARTENARIATO E DI COOPERAZIONE TRA LE COMUNITA' EUROPEE ED I LORO STATI MEMBRI, DA UNA PARTE, E LA REPUBBLICA DI BIELORUSSIA, DALL'ALTRA, CON OTTO ALLEGATI, PROTOCOLLO RELATIVO ALL'ASSISTENZA RECIPROCA TRA LE AUTORITA' AMMINISTRATIVE IN MATERIA DOGANALE, ATTO FINALE E SCAMBIO DI LETTERE TRA LA COMUNITA' E LA REPUBBLICA DI BIELORUSSIA RELATIVO ALLO STABILIMENTO DI SOCIETA', FATTO A BRUXELLES IL 6 MARZO 1995		

SEGUE : ALLEGATO D/2

	COMPETENZA	CASSA
	(MILIONI DI LIRE)	
	-10	-10
TOTALE LEGGE	-10	-10
LEGGE N.65 DEL 1997		
RATIFICA ED ESECUZIONE DELL'ACCORDO DI PARTENARIATO E DI COOPERAZIONE TRA LE COMUNITA' EUROPEE E I LORO STATI MEMBRI, DA UNA PARTE, E L'UCRAINA, DALL'ALTRA, CON ALLEGATI, PROTOCOLLO, DICHIARAZIONI, FATTO A LUSSEMBURGO IL 14 GIUGNO 1994, ED UNO SCAMBIO DI LETTERE EFFETTUATO A LISBONA IL 17 DICEMBRE 1994		
	-10	-10
TOTALE LEGGE	-10	-10
LEGGE N.66 DEL 1997		
RATIFICA ED ESECUZIONE DELL'ACCORDO EUROPEO CHE ISTITUISCE UN'ASSOCIAZIONE TRA LE COMUNITA' EUROPEE ED I LORO STATI MEMBRI, DA UNA PARTE, E LA REPUBBLICA DI LITUANIA, DALL'ALTRA, CON CINQUE PROTOCOLLI, VENTI ALLEGATI E ATTO FINALE, FATTO A LUSSEMBURGO IL 12 GIUGNO 1995		
	-9	-9
TOTALE LEGGE	-9	-9
LEGGE N.71 DEL 1997		
RATIFICA ED ESECUZIONE DELL'ACCORDO EUROPEO CHE ISTITUISCE UN'ASSOCIAZIONE TRA LE COMUNITA' EUROPEE ED I LORO STATI MEMBRI, DA UNA PARTE, E LA REPUBBLICA DI ESTONIA, DALL'ALTRA, CON ATTO FINALE, CINQUE PROTOCOLLI E ALLEGATI, FATTO A LUSSEMBURGO IL 12 GIUGNO 1995		
	-14	-14
TOTALE LEGGE	-14	-14

SEGUE : ALLEGATO D/2

	COMPETENZA	CASSA
	(MILIONI DI LIRE)	
LEGGI N. 72 DEL 1997		
PARTECIPAZIONE ITALIANA ALLA MISSIONE DI PACE NELLA CITTA' DI HEBRON. PROROGA DELLA PARTECIPAZIONE ITALIANA ALLA MISSIONE IN BOSNIA-ERZEGOVINA	-2.125	-2.125
TOTALE LEGGE	-2.125	-2.125
LEGGI N. 80 DEL 1997		
RATIFICA ED ESECUZIONE DELL'ACCORDO EUROPEO CHE ISTITUISCE UN'ASSOCIAZIONE TRA LE COMUNITA' EUROPEE ED I LORO STATI MEMBRI, DA UNA PARTE, E LA REPUBBLICA DI LETTONIA, DALL'ALTRA, CON CINQUE PROTOCOLLI, DICHIARAZIONI, ATTO FINALE E DICHIARAZIONI, FATTO A LUSSEMBURGO IL 12 GIUGNO 1995	-11	-11
TOTALE LEGGE	-11	-11
LEGGI N. 81 DEL 1997		
CONVERSIONE IN LEGGE, CON MODIFICAZIONI, DEL DECRETO-LEGGE 31 GENNAIO 1997, N. 11, RECANTE MISURE STRAORDINARIE PER LA CRISI DEL SETTORE LATTIERO-CASEARIO ED ALTRI INTERVENTI URGENTI A FAVORE DELL'AGRICOLTURA	-398.000	-398.000
TOTALE LEGGE	-398.000	-398.000
LEGGI N. 83 DEL 1997		
RATIFICA ED ESECUZIONE DELL'ACCORDO DI PARTENARIATO E DI COOPERAZIONE TRA LE COMUNITA' EUROPEE ED I LORO STATI MEMBRI, DA UNA PARTE, E LA REPUBBLICA DI MOLDAVIA, DALL'ALTRA, CON CINQUE ALLEGATI, PROTOCOLLO RELATIVO ALL'ASSISTENZA TRA LE AUTORITA' AMMINISTRATIVE IN MATERIA DOGANALE, ATTO FINALE E DICHIARAZIONI, CON		

SEGUE : ALLEGATO D/2

	COMPETENZA	CASSA
	(MILIONI DI LIRE)	
SCAMBIO DI LETTERE, FATTO A BRUXELLES IL 28 NOVEMBRE 1994.	-13	-13
TOTALE LEGGE	-13	-13
LEGGE N.84 DEL 1997		
RATIFICA ED ESECUZIONE DELL'ACCORDO CHE ISTITUISCE UN PARTENARIATO ED UNA COOPERAZIONE TRA LE COMUNITA' EUROPEE ED I LORO STATI MEMBRI, DA UN LATO, E LA REPUBBLICA DEL KIRGHIZISTAN, DALL'ALTRO, CON DUE ALLEGATI, PROTOCOLLO RELATIVO ALL' ASSISTENZA RECIPROCA IN MATERIA DOGANALE, ATTO FINALE E SCAMBIO DI LETTERE, FATTO A BRUXELLES IL 9 FEBBRAIO 1995	-14	-14
TOTALE LEGGE	-14	-14
LEGGE N.85 DEL 1997		
DISPOSIZIONI IN MATERIA DI AVANZAMENTO DI UFFICIALI DELLE FORZE ARMATE E DELL'ARMA DEI CARABINIERI, NONCHE' ADEGUAMENTO DEL TRATTAMENTO ECONOMICO DEGLI UFFICIALI DELLE FORZE ARMATE E QUALIFICHE EQUIPARATE DELLE FORZE DI POLIZIA	-78.459	-78.459
TOTALE LEGGE	-78.459	-78.459
LEGGE N.93 DEL 1997		
NORME DI ATTUAZIONE E MODIFICHE DELLA LEGGE 18 NOVEMBRE 1995, N. 496 CONCERNENTE LA CONVENZIONE SULLA PROIBIZIONE DELLO SVILUPPO, PRODUZIONE, IMMAGAZZINAGGIO ED USO DI ARMI CHIMICHE E SULLA LORO DISTRUZIONE, CON ANNESSI, ADOTTATA A PARIGI IL 13 GENNAIO 1993	-6.915	-6.915

SEGUE : ALLEGATO D/2

	COMPETENZA	CASSA
	(MILIONI DI LIRE)	
TOTALE LEGGE	-6.915	-6.915
LEGGI N. 105 DEL 1997		
RATIFICA ED ESECUZIONE DELL'ACCORDO CULTURALE TRA IL GOVERNO DELLA REPUBBLICA ITALIANA ED IL GOVERNO DELLA MALAYSIA, FATTO A KUCHING IL 17 FEBBRAIO 1990		
	-242	-242
TOTALE LEGGE	-242	-242
LEGGI N. 134 DEL 1997		
PROROGA DELLE DISPOSIZIONI DELLA LEGGE 14 LUGLIO 1993, N. 249, PER LA CELEBRAZIONE DEL 50° ANNIVERSARIO DELLA PROCLAMAZIONE DELLA REPUBBLICA, DELL'ELEZIONE DELL'ASSEMBLEA COSTITUENTE E DELLA PROMULGAZIONE DELLA COSTITUZIONE		
	-5.000	-5.000
TOTALE LEGGE	-5.000	-5.000
LEGGI N. 135 DEL 1997		
CONVERSIONE IN LEGGE, CON MODIFICAZIONI, DEL DECRETO-LEGGE 25 MARZO 1997, N. 67, RECANTE DISPOSIZIONI URGENTI PER FAVORIRE L'OCCUPAZIONE		
	-4.600	-4.600
TOTALE LEGGE	-4.600	-4.600
LEGGI N. 137 DEL 1997		
SANATORIA DEI DECRETI LEGGE RECANTE MODIFICHE AL DPR 17 MAGGIO 1988 N. 175, RELATIVO AI RISCHI DI INCIDENTI RILEVANTI CONNESSI CON DETERMINATE ATTIVITA' INDUSTRIALI		
	-2.540	-2.540

SEGUE : ALLEGATO D/2

	COMPETENZA	CASSA
	(MILIONI DI LIRE)	
TOTALE LEGGE	-2.540	-2.540
LEGGI N.145 DEL 1997		
RATIFICA ED ESECUZIONE DELL'ACCORDO DI COLLABORAZIONE CULTURALE, SCIENTIFICA E TECNOLOGICA TRA IL GOVERNO DELLA REPUBBLICA ITALIANA ED IL GOVERNO DELLA REPUBBLICA DI LITUANIA, FATTO A VILNIUS IL 4 APRILE 1996	-695	-695
TOTALE LEGGE	-695	-695
LEGGI N.163 DEL 1997		
RATIFICA ED ESECUZIONE DELL'ACCORDO FRA IL GOVERNO DELLA REPUBBLICA ITALIANA E L'ORGANIZZAZIONE DELLE NAZIONI UNITE PER L'EDUCAZIONE, LA SCIENZA E LA CULTURA (UNESCO) IN MERITO ALL'UFFICIO REGIONALE PER LA SCIENZA E LA TECNOLOGIA PER L'EUROPA DI VENEZIA, FATTO A PARIGI IL 25 GENNAIO 1995, E SCAMBIO DI NOTE FATTO A PARIGI IL 22 E 23 LUGLIO 1996	-2.500	-2.500
TOTALE LEGGE	-2.500	-2.500
LEGGI N.169 DEL 1997		
ADESIONE DELLA REPUBBLICA ITALIANA ALLA CONVENZIONE INTERNAZIONALE PER LA CONSERVAZIONE DEI TONNIDI DELL'ATLANTICO, CON ATTO FINALE ED ANNESSI, ADOTTATA DALLA CONFERENZA DEI PLENIPOTENZIARI A RIO DE JANEIRO TENUTASI DAL 2 AL 14 MAGGIO 1966 E AL PROTOCOLLO CON ATTO FINALE FATTO A PARIGI IL 9-10 LUGLIO 1984 NONCHE' ALL'ATTO FINALE ED AL PROTOCOLLO CON REGOLAMENTI INTERNO E FINANZIARIO FATTI A MADRID IL 4-5 GIUGNO 1992, E LORO ESECUZIONE	-200	-200
TOTALE LEGGE	-200	-200

SEGUE : ALLEGATO D/2

COMPETENZA	CASSA
(MILIONI DI LIRE)	

LEGGE N.170 DEL 1997

RATIFICA ED ESECUZIONE DELLA CONVENZIONE DELLE NAZIONI UNITE SULLA LOTTA CONTRO LA DESERTIFICAZIONE NEI PAESI GRAVEMENTE COLPITI DALLA SICCAITA' E/O DALLA DESERTIFICAZIONE, IN PARTICOLARE IN AFRICA, CON ALLEGATI, FATTA A PARIGI IL 14 OTTOBRE 1994

-726 -726

TOTALE LEGGE

-726 -726

LEGGE N.174 DEL 1997

PARTECIPAZIONE ITALIANA ALLE INIZIATIVE INTERNAZIONALI IN FAVORE DELL'ALBANIA

-87.900 -87.900

TOTALE LEGGE

-87.900 -87.900

LEGGE N.179 DEL 1997

MODIFICHE ALLA LEGGE 28 DICEMBRE 1993, N. 549, RECANTE MISURE A TUTELA DELL'OZONO STRATOSFERICO

-3.280 -3.280

TOTALE LEGGE

-3.280 -3.280

LEGGE N.191 DEL 1997

RATIFICA ED ESECUZIONE DEL TRATTATO SUI RAPPORTI DI AMICIZIA E DI COLLABORAZIONE TRA LA REPUBBLICA ITALIANA E LA REPUBBLICA SLOVACCA, FATTO A ROMA IL 7 GIUGNO 1993

-19 -19

TOTALE LEGGE

-19 -19

LEGGE N.196 DEL 1997

SEGUE : ALLEGATO D/2

	COMPETENZA	CASSA
	(MILIONI DI LIRE)	
NORME IN MATERIA DI PROMOZIONE DELL'OCCUPAZIONE	-271.000	-271.000
TOTALE LEGGE	-271.000	-271.000
LEGGI N. 200 DEL 1997		
RATIFICA ED ESECUZIONE DELLA CONVENZIONE TRA IL GOVERNO DELLA REPUBBLICA ITALIANA ED IL GOVERNO DELLA REPUBBLICA DI SLOVENIA, CONCERNENTE L'ESERCIZIO DEL SERVIZIO FERROVIARIO ATTRAVERSO LA FRONTIERA DI STATO, CON DUE ALLEGATI, FATTA A ROMA IL 22 GIUGNO 1995	-8	-8
TOTALE LEGGE	-8	-8
LEGGI N. 222 DEL 1997		
RATIFICA ED ESECUZIONE DELL'ACCORDO TRA IL GOVERNO DELLA REPUBBLICA ITALIANA ED IL GOVERNO DELLA FEDERAZIONE RUSSA SULLA COOPERAZIONE SCIENTIFICA E TECNOLOGICA, CON ALLEGATO RELATIVO ALLA PROPRIETA' INTELLETTUALE, FATTO A ROMA IL 14 DICEMBRE 1995	-412	-412
TOTALE LEGGE	-412	-412
LEGGI N. 226 DEL 1997		
RATIFICA ED ESECUZIONE DELL'ACCORDO DI COLLABORAZIONE CULTURALE TRA IL GOVERNO DELLA REPUBBLICA ITALIANA ED IL GOVERNO DELLA REPUBBLICA DEL VENEZUELA, FATTO A CARACAS IL 17 OTTOBRE 1990	-372	-372
TOTALE LEGGE	-372	-372

SEGUE : ALLEGATO D/2

	COMPETENZA	CASSA
	(MILIONI DI LIRE)	
LEGGE N.232 DEL 1997		
RATIFICA ED ESECUZIONE DELL'ACCORDO DI PARTENARIATO E COOPERAZIONE TRA LE COMUNITA' EUROPEE ED I LORO STATI MEMBRI, DA UN LATO, E LA GEORGIA, DALL'ALTRO, CON CINQUE ALLEGATI, UN PROTOCOLLO E ATTO FINALE, FATTO A LUSSEMBURGO IL 22 APRILE 1996		
	-12	-12
TOTALE LEGGE	-12	-12
LEGGE N.233 DEL 1997		
DISPOSIZIONI DI SOLIDARIETA' PER GLI APPARTENENTI ALLE COMUNITA' EBRAICHE EX PERSEGUITATI PER MOTIVI RAZZIALI, AI FINI DELL'APPLICAZIONE DELLA LEGGE 24 MAGGIO 1970, N. 336, E SUCCESSIVE MODIFICAZIONI ED INTEGRAZIONI		
	-3.000	-3.000
TOTALE LEGGE	-3.000	-3.000
LEGGE N.239 DEL 1997		
AUTORIZZAZIONE ALLA PARTECIPAZIONE DI UN CONTINGENTE DI POLIZIA ITALIANA ALLA FORZA DI POLIZIA INTERNAZIONALE (IPTF) IN BOSNIA		
	-814	-814
TOTALE LEGGE	-814	-814
LEGGE N.251 DEL 1997		
INTEGRAZIONE DEL FINANZIAMENTO AGLI ISTITUTI ITALIANI DI CULTURA E PER LA CONCESSIONE DI BORSE DI STUDIO, E FINANZIAMENTO PER ACQUISTO, COSTRUZIONE E RISTRUTTURAZIONE DI IMMOBILI DA DESTINARE A SEDE DI ISTITUTI		
	-3.500	-3.500

SEGUE : ALLEGATO D/2

	COMPETENZA	CASSA
	(MILIONI DI LIRE)	
TOTALE LEGGE	-3.500	-3.500
LEGGI N. 257 DEL 1997		
CONCESSIONE DI UN CONTRIBUTO VOLONTARIO IN FAVORE DI ORGANISMI DELLE NAZIONI UNITE OPERANTI NEL SETTORE DEL DISARMO O DI ALTRI ENTI ITALIANI O STRANIERI PER STUDI, CONVEGNI, O ALTRE INIZIATIVE NEL SETTORE DEL DISARMO; E DI UN CONTRIBUTO IN FAVORE DEL FONDO DELLE NAZIONI UNITE PER LE VITTIME DELLA TORTURA		
	-210	0
TOTALE LEGGE	-210	0
LEGGI N. 260 DEL 1997		
PROSECUZIONE DELLA PARTECIPAZIONE ITALIANA ALLE INIZIATIVE INTERNAZIONALI IN FAVORE DELL'ALBANIA		
	-11.476	0
TOTALE LEGGE	-11.476	0
LEGGI N. 266 DEL 1997		
INTERVENTI URGENTI PER L'ECONOMIA		
	-49.604	-49.604
TOTALE LEGGE	-49.604	-49.604
LEGGI N. 276 DEL 1997		
DISPOSIZIONI PER LA DEFINIZIONE DEL CONTENZIOSO CIVILE PENDENTE: NOMINA DI GIUDICI ONORARI AGGREGATI E ISTITUZIONE DELLE SEZIONI STRALCIO NEI TRIBUNALI ORDINARI		
	-76.188	-76.188
TOTALE LEGGE	-76.188	-76.188

SEGUE : ALLEGATO D/2

	COMPETENZA	CASSA
	(MILIONI DI LIRE)	
LEGGI N. 282 DEL 1997		
IMPIEGO DI CONTINGENTI DELLE FORZE ARMATE IN ATTIVITA' DI CONTROLLO DEL TERRITORIO IN PROVINCIA DI NAPOLI		
	-6.762	-6.762
TOTALE LEGGE	-6.762	-6.762
LEGGI N. 284 DEL 1997		
DISPOSIZIONI PER LA PREVENZIONE DELLA CECITA' E PER LA RIABILITAZIONE VISIVA E L'INTEGRAZIONE SOCIALE E LAVORATIVA DEI CIECHI PLURIMINORATI		
	-6.000	-6.000
TOTALE LEGGE	-6.000	-6.000
LEGGI N. 285 DEL 1997		
DISPOSIZIONI PER LA PROMOZIONE DI DIRITTI E DI OPPORTUNITA' PER L'INFANZIA E L'ADOLESCENZA		
	-3.000	-3.000
TOTALE LEGGE	-3.000	-3.000
LEGGI N. 286 DEL 1997		
RATIFICA ED ESECUZIONE DELL'ACCORDO TRA IL GOVERNO DELLA REPUBBLICA ITALIANA E LA PRESIDENZA DELL'INIZIATIVA CENTRO-EUROPEA (INCE) PER LA SEDE DEL CENTRO DI INFORMAZIONE E DOCUMENTAZIONE DELL'INCE IN TRIESTE, FATTO A VIENNA IL 24 LUGLIO 1996		
	-200	-200
TOTALE LEGGE	-200	-200
LEGGI N. 300 DEL 1997		

SEGUE : ALLEGATO D/2

	COMPETENZA	CASSA
	(MILIONI DI LIRE)	
RATIFICA ED ESECUZIONE DELL'ACCORDO DI COOPERAZIONE CULTURALE FRA LA REPUBBLICA ITALIANA E LO STATO DI ERITREA FATTO AD ASMARA IL 30 SETTEMBRE 1995	-447	-447
TOTALE LEGGE	-447	-447
LEGGI N. 301 DEL 1997		
RATIFICA ED ESECUZIONE DELL'ACCORDO TRA IL GOVERNO DELLA REPUBBLICA ITALIANA ED IL GOVERNO DELLA REPUBBLICA DI LETTONIA SULLA REGOLAMENTAZIONE RECIPROCA DELL'AUTOTRASPORTO INTERNAZIONALE DI VIAGGIATORI E MERCI, FATTO A RIGA IL 3 APRILE 1996	-13	-13
TOTALE LEGGE	-13	-13
LEGGI N. 302 DEL 1997		
RATIFICA ED ESECUZIONE DELLA CONVENZIONE-QUADRO PER LA PROTEZIONE DELLE MINORANZE NAZIONALI, FATTA A STRASBURGO IL 10 FEBBRAIO 1995	-11	-11
TOTALE LEGGE	-11	-11
LEGGI N. 310 DEL 1997		
RATIFICA ED ESECUZIONE DELLA CONVENZIONE CONSOLARE TRA LA REPUBBLICA ITALIANA E LA REPUBBLICA DI MAURITIUS, FATTA A PORT-LOUIS IL 28 GENNAIO 1993, CON SCAMBIO DI LETTERE INTERPRETATIVO DELL'ART.17, EFFETTUATO NELLE DATE 10 DICEMBRE 1995 E 10 GENNAIO 1996	-37	-37
TOTALE LEGGE	-37	-37

SEGUE : ALLEGATO D/2

	COMPETENZA	CASSA
	(MILIONI DI LIRE)	
LEGGE N.339 DEL 1997		
CONCESSIONE DEL CONTRIBUTO STRAORDINARIO AL CENTRO INTERNAZIONALE PER LA INGEGNERIA GENETICA E LA BIOTECNOLOGIA (ICGEB) DI TRIESTE		
	-3.000	-3.000
TOTALE LEGGE	-3.000	-3.000
LEGGE N.343 DEL 1997		
PARTECIPAZIONE ITALIANA PER L'ORGANIZZAZIONE ED IL FINANZIAMENTO DELL'ESPOSIZIONE INTERNAZIONALE DI LISBONA DEL 1998.		
	-2.940	-2.940
TOTALE LEGGE	-2.940	-2.940
LEGGE N.344 DEL 1997		
DISPOSIZIONI PER LO SVILUPPO E LA QUALIFICAZIONE DEGLI INTERVENTI E DELL'OCCUPAZIONE IN CAMPO AMBIENTALE		
	-62.144	-62.144
TOTALE LEGGE	-62.144	-62.144
LEGGE N.350 DEL 1997		
RATIFICA ED ESECUZIONE DEL TRATTATO DI AMICIZIA E COLLABORAZIONE TRA LA REPUBBLICA ITALIANA E LA REPUBBLICA CECA, FATTO A ROMA IL 23 GENNAIO 1996		
	-7	0
TOTALE LEGGE	-7	0
LEGGE N.359 DEL 1997		
RATIFICA ED ESECUZIONE DELL'ACCORDO INTERNAZIONALE DEL 1994 SULLA GOMMA		

SEGUE : ALLEGATO D/2

	COMPETENZA	CASSA
	(MILIONI DI LIRE)	
NATURALE, CON ANNESSI, FATTO A GINEVRA IL 17 FEBBRAIO 1995	-6.646	0
TOTALE LEGGE	-6.646	0
LEGGI N. 360 DEL 1997		
ADESIONE DEL GOVERNO DELLA REPUBBLICA ITALIANA ALLO STATUTO DEL GRUPPO INTERNAZIONALE DI STUDIO SULLA GOMMA (IRSG) CON SEDE IN LONDRA, ISTITUITO IL 9 AGOSTO 1944	-110	0
TOTALE LEGGE	-110	0
LEGGI N. 372 DEL 1997		
DISPOSIZIONI PER L'ASSETTAMENTO DEL BILANCIO DELLO STATO E DEI BILANCI DELLE AZIENDE AUTONOME PER L'ANNO FINANZIARIO 1997	427.520	3.690.529
TOTALE LEGGE	427.520	3.690.529
LEGGI N. 401 DEL 1997		
RATIFICA ED ESECUZIONE DEL MEMORANDUM D'INTESA TRA IL GOVERNO DELLA REPUBBLICA ITALIANA ED IL GOVERNO DI NORVEGIA PER RICERCHE NELL'ARTICO FATTO A TROMSO IL 1 DICEMBRE 1994	-19	0
TOTALE LEGGE	-19	0
LEGGI N. 402 DEL 1997		
RATIFICA ED ESECUZIONE DELLA CONVENZIONE SULL'AIUTO ALIMENTARE DEL 1995, FATTA A LONDRA IL 5 DICEMBRE 1994		

SEGUE : ALLEGATO D/2

	COMPETENZA	CASSA
	(MILIONI DI LIRE)	
	-70.000	0
TOTALE LEGGE	-70.000	0
LEGGE N.408 DEL 1997		
ADESIONE DELLA REPUBBLICA ITALIANA ALLA CONVENZIONE PER LA REGOLAMENTAZIONE DELLA CACCIA ALLE BALENE, CON ANNESSO, FATTA A WASHINGTON IL 2 DICEMBRE 1946, ED AL PROTOCOLLO RELATIVO, FATTO A WASHINGTON IL 19 NOVEMBRE 1956, E LORO ESECUZIONE		
	-19	0
TOTALE LEGGE	-19	0
LEGGE N.415 DEL 1997		
RATIFICA ED ESECUZIONE DEL TRATTATO SULLA CARTA EUROPEA DELL'ENERGIA, CON ATTO FINALE, PROTOCOLLO E DECISIONI, FATTO A LISBONA IL 17 DICEMBRE 1994		
	-607	0
TOTALE LEGGE	-607	0
LEGGE N.416 DEL 1997		
CONTRIBUTO ITALIANO PER LE CELEBRAZIONI DEL 50° ANNIVERSARIO DEL PIANO MARSHALL		
	-270	0
TOTALE LEGGE	-270	0
LEGGE N.420 DEL 1997		
ISTITUZIONE DELLA CONSULTA DEI COMITATI NAZIONALI E DELLE EDIZIONI NAZIONALI		
	-11.000	-11.000
TOTALE LEGGE	-11.000	-11.000

SEGUE : ALLEGATO D/2

	COMPETENZA	CASSA
	(MILIONI DI LIRE)	
LEGGI N. 439 DEL 1997		
PROROGA DI TERMINI RELATIVI AGLI IMPEGNI INTERNAZIONALI DEL MINISTERO DEGLI AFFARI ESTERI E NORME IN MATERIA DI PERSONALE MILITARE IMPEGNATO IN MISSIONI ALL'ESTERO	-1.790	0
TOTALE LEGGE	-1.790	0
LEGGI N. 440 DEL 1997		
ISTITUZIONE DEL FONDO PER L'ARRICCHIMENTO E L'AMPLIAMENTO DELL'OFFERTA FORMATIVA E PER GLI INTERVENTI PEREQUATIVI	0	-100.000
TOTALE LEGGE	0	-100.000
LEGGI N. 451 DEL 1997		
ISTITUZIONE DELLA COMMISSIONE PARLAMENTARE PER L'INFANZIA E DELL'OSSERVATORIO NAZIONALE PER L'INFANZIA	-10.000	0
TOTALE LEGGE	-10.000	0
LEGGI N. 454 DEL 1997		
INTERVENTI PER LA RISTRUTTURAZIONE DELL'AUTOTRASPORTO E LO SVILUPPO DELL'INTERMODALITA'	-500	0
TOTALE LEGGE	-500	0
DECRETO LEGGE N. 1 DEL 1997		
INTERVENTI URGENTI PER IL SETTORE DELL'AUTOTRASPORTO		

SEGUE : ALLEGATO D/2

	COMPETENZA	CASSA
	(MILIONI DI LIRE)	
TOTALE LEGGE	-208.000	-208.000
DECRETO LEGGE N.11 DEL 1997		
MISURE STRAORDINARIE PER LA CRISI DEL SETTORE LATTIERO-CASEARIO ED ALTRI INTERVENTI URGENTI A FAVORE DELL'AGRICOLTURA		
	-72.200	-72.200
TOTALE LEGGE	-72.200	-72.200
DECRETO LEGGE N.67 DEL 1997		
DISPOSIZIONI URGENTI PER FAVORIRE L'OCCUPAZIONE		
	-267.400	-267.400
TOTALE LEGGE	-267.400	-267.400
DECRETO LEGGE N.118 DEL 1997		
DISPOSIZIONI URGENTI IN MATERIA DI QUOTE LATTE		
	-100	-100
TOTALE LEGGE	-100	-100
DECRETO LEGGE N.130 DEL 1997		
DISPOSIZIONI URGENTI PER PREVENIRE E FRONTEGGIARE GLI INCENDI BOSCHIVI SUL TERRITORIO NAZIONALE, NONCHE' INTERVENTI IN MATERIA DI PROTEZIONE CIVILE, AMBIENTE E AGRICOLTURA		
	-42.800	-42.800
TOTALE LEGGE	-42.800	-42.800
DECRETO LEGGE N.305 DEL 1997		

SEGUE : ALLEGATO D/2

	COMPETENZA	CASSA
	(MILIONI DI LIRE)	
DISPOSIZIONI URGENTI IN TEMA DI IMPEGNI FINANZIARI DELL'A.I.M.A.	-1.000.000	-1.000.000
TOTALE LEGGE	-1.000.000	-1.000.000
DECRETO LEGGE N.362 DEL 1997		
FINANZIAMENTO DELLA MISSIONE ITALIANA IN ALBANIA PER RIORGANIZZARE LE FORZE DI POLIZIA ALBANESE E DELL'ASSISTENZA AI PROFUGHI DELLA EX JUGOSLAVIA	-30.640	-30.640
TOTALE LEGGE	-30.640	-30.640
DECRETO LEGGE N.364 DEL 1997		
INTERVENTI URGENTI A FAVORE DELLE ZONE COLPITE DA RIPETUTI EVENTI SISMICI NELLE REGIONI MARCHE E UMBRIA	-2.000	-2.000
TOTALE LEGGE	-2.000	-2.000
TOTALE CATEGORIA IX	-6.011.138	-3.044.394
TOTALE TITOLO I	15.871.048	26.933.313

TITOLO II - SPESE IN CONTO CAPITALE

CATEGORIA X - BENI ED OPERE IMMOBILIARI A CARICO DIRETTO DELLO STATO

LEGGE N.468 DEL 1978

RIFORMA DI ALCUNE NORME DI CONTABILITA' GENERALE DELLO STATO IN MATERIA DI BILANCIO

SEGUE : ALLEGATO D/2

	COMPETENZA	CASSA
	(MILIONI DI LIRE)	
TOTALE LEGGE	545.002	1.235.111
	545.002	1.235.111
LEGGI		
LEGGI N.730 DEL 1983		
DISPOSIZIONI PER LA FORMAZIONE DEL BILANCIO ANNUALE E PLURIENNALE DELLO STATO (LEGGI FINANZIARIA 1984)		
	8.826	8.826
TOTALE LEGGE	8.826	8.826
LEGGI N.222 DEL 1985		
DISPOSIZIONI SUGLI ENTI E BENI ECCLESIASTICI IN ITALIA E PER IL SOSTENTAMENTO DEL CLERO CATTOLICO IN SERVIZIO NELLE DIOCESI		
	2.380	0
TOTALE LEGGE	2.380	0
DECRETI		
DECRETO LEGISLATIVO N.96 DEL 1993		
TRASFERIMENTO DEI SOPPRESSI DIPARTIMENTO PER GLI INTERVENTI STRAORDINARI NEL MEZZOGIORNO E AGENZIA PER LA PROMOZIONE DELLO SVILUPPO DEL MEZZOGIORNO, IN ATTUAZIONE DELL'ARTICOLO 3 DELLA LEGGE 19 DICEMBRE 1992, N. 488		
	176.392	53.000
TOTALE LEGGE	176.392	53.000
LEGGI		
LEGGI N.651 DEL 1996		
MISURE URGENTI PER IL GRANDE GIUBILEO DEL 2000		
	386.044	381.545
TOTALE LEGGE	386.044	381.545

SEGUE : ALLEGATO D/2

	COMPETENZA	CASSA
	(MILIONI DI LIRE)	
DECRETO LEGGE N.408 DEL 1996		
INTERVENTI URGENTI PER LA SALVAGUARDIA DI VENEZIA E DELLA SUA LAGUNA, NONCHE' PER L'AEROPORTO INTERNAZIONALE GALILEO GALILEI DI PISA		
	-3.500	-3.500
TOTALE LEGGE	-3.500	-3.500
LEGGE DI BILANCIO N.664 DEL 1996		
BILANCIO DI PREVISIONE DELLO STATO PER L'ANNO FINANZIARIO 1997 E BILANCIO PLURIENNALE PER IL TRIENNIO 1997-1999.		
	424.280	25.380
TOTALE LEGGE	424.280	25.380
LEGGE N.53 DEL 1997		
DISPOSIZIONI URGENTI PER LA SALVAGUARDIA DELLA TORRE DI PISA		
	6.000	6.000
TOTALE LEGGE	6.000	6.000
LEGGE N.135 DEL 1997		
CONVERSIONE IN LEGGE, CON MODIFICAZIONI, DEL DECRETO-LEGGE 25 MARZO 1997, N. 67, RECANTE DISPOSIZIONI URGENTI PER FAVORIRE L'OCCUPAZIONE		
	7.000	7.000
TOTALE LEGGE	7.000	7.000
LEGGE N.242 DEL 1997		
RIFINANZIAMENTO DELLA LEGGE 29 DICEMBRE 1987 N. 545 PER IL CONSOLIDAMENTO DELLA RUPE DI ORVIETO E DEL COLLE DI TODI		

SEGUE : ALLEGATO D/2

	COMPETENZA	CASSA
	(MILIONI DI LIRE)	
	1.000	1.000
TOTALE LEGGE	1.000	1.000
LEGGE N.251 DEL 1997		
INTEGRAZIONE DEL FINANZIAMENTO AGLI ISTITUTI ITALIANI DI CULTURA E PER LA CONCESSIONE DI BORSE DI STUDIO, E FINANZIAMENTO PER ACQUISTO, COSTRUZIONE E RISTRUTTURAZIONE DI IMMOBILI DA DESTINARE A SEDE DI ISTITUTI		
	3.000	3.000
TOTALE LEGGE	3.000	3.000
LEGGE N.344 DEL 1997		
DISPOSIZIONI PER LO SVILUPPO E LA QUALIFICAZIONE DEGLI INTERVENTI E DELL'OCCUPAZIONE IN CAMPO AMBIENTALE		
	65.690	65.690
TOTALE LEGGE	65.690	65.690
LEGGE N.345 DEL 1997		
FINANZIAMENTI PER OPERE E INTERVENTI IN MATERIA DI VIABILITA', DI INFRASTRUTTURE, DI DIFESA DEL SUOLO, NONCHE' PER LA SALVAGUARDIA DI VENEZIA		
	73.000	0
TOTALE LEGGE	73.000	0
LEGGE N.372 DEL 1997		
DISPOSIZIONI PER L'ASSESTAMENTO DEL BILANCIO DELLO STATO E DEI BILANCI DELLE AZIENDE AUTONOME PER L'ANNO FINANZIARIO 1997		
	-4.593	465.840
TOTALE LEGGE	-4.593	465.840

SEGUE : ALLEGATO D/2

	COMPETENZA	CASSA
	(MILIONI DI LIRE)	
DECRETO LEGGE N.67 DEL 1997		
DISPOSIZIONI URGENTI PER FAVORIRE L'OCCUPAZIONE		
	24.880	11.100
TOTALE LEGGE	24.880	11.100
DECRETO LEGGE N.130 DEL 1997		
DISPOSIZIONI URGENTI PER PREVENIRE E FRONTEGGIARE GLI INCENDI BOSCHIVI SUL TERRITORIO NAZIONALE, NONCHE' INTERVENTI IN MATERIA DI PROTEZIONE CIVILE, AMBIENTE E AGRICOLTURA		
	30.000	30.000
TOTALE LEGGE	30.000	30.000
TOTALE CATEGORIA X	1.745.400	2.289.992
CATEGORIA XI - BENI MOBILI, MACCHINE ED ATTREZZATURE TECNICO-SCIENTIFICHE A CARICO DIRETTO DELLO STATO		
LEGGE N.468 DEL 1978		
RIFORMA DI ALCUNE NORME DI CONTABILITA' GENERALE DELLO STATO IN MATERIA DI BILANCIO		
	84.274	115.602
TOTALE LEGGE	84.274	115.602
DECRETO LEGGE N.307 DEL 1996		
DISPOSIZIONI URGENTI PER L'UTILIZZAZIONE IN CONTO RESIDUI DEI FONDI STANZIATI PER IL FINANZIAMENTO DEI PROGETTI FINALIZZATI PER LA PUBBLICA AMMINISTRAZIONE, NONCHE' DELLE SPESE PER IL FUNZIONAMENTO DELL'AUTORITA' PER L'INFORMATICA		

SEGUE : ALLEGATO D/2

	COMPETENZA	CASSA
	(MILIONI DI LIRE)	
	50.000	0
TOTALE LEGGE	50.000	0
LEGGE DI BILANCIO N.664 DEL 1996		
BILANCIO DI PREVISIONE DELLO STATO PER L'ANNO FINANZIARIO 1997 E BILANCIO PLURIENNALE PER IL TRIENNIO 1997-1999.		
	-28.796	-63.600
TOTALE LEGGE	-28.796	-63.600
LEGGE N.276 DEL 1997		
DISPOSIZIONI PER LA DEFINIZIONE DEL CONTENZIOSO CIVILE PENDENTE: NOMINA DI GIUDICI ONORARI AGGREGATI E ISTITUZIONE DELLE SEZIONI STRALCIO NEI TRIBUNALI ORDINARI		
	10.000	10.000
TOTALE LEGGE	10.000	10.000
LEGGE N.344 DEL 1997		
DISPOSIZIONI PER LO SVILUPPO E LA QUALIFICAZIONE DEGLI INTERVENTI E DELL'OCCUPAZIONE IN CAMPO AMBIENTALE		
	38.100	38.100
TOTALE LEGGE	38.100	38.100
LEGGE N.372 DEL 1997		
DISPOSIZIONI PER L'ASSESTAMENTO DEL BILANCIO DELLO STATO E DEI BILANCI DELLE AZIENDE AUTONOME PER L'ANNO FINANZIARIO 1997		
	-13.900	114.351
TOTALE LEGGE	-13.900	114.351

SEGUE : ALLEGATO D/2

	COMPETENZA	CASSA
	(MILIONI DI LIRE)	
DECRETO LEGGE N.67 DEL 1997		
DISPOSIZIONI URGENTI PER FAVORIRE L'OCCUPAZIONE		
	36.000	17.000
TOTALE LEGGE	36.000	17.000
TOTALE CATEGORIA XI	175.678	231.453
CATEGORIA XII - TRASFERIMENTI		
LEGGE N.468 DEL 1978		
RIFORMA DI ALCUNE NORME DI CONTABILITA' GENERALE DELLO STATO IN MATERIA DI BILANCIO		
	1.831.176	3.578.613
TOTALE LEGGE	1.831.176	3.578.613
LEGGE N.730 DEL 1983		
DISPOSIZIONI PER LA FORMAZIONE DEL BILANCIO ANNUALE E PLURIENNALE DELLO STATO (LEGGE FINANZIARIA 1984)		
	5.167	5.167
TOTALE LEGGE	5.167	5.167
LEGGE N.222 DEL 1985		
DISPOSIZIONI SUGLI ENTI E BENI ECCLESIASTICI IN ITALIA E PER IL SOSTENTAMENTO DEL CLERO CATTOLICO IN SERVIZIO NELLE DIOCESI		
	6.220	0
TOTALE LEGGE	6.220	0

SEGUE : ALLEGATO D/2

	COMPETENZA	CASSA
	(MILIONI DI LIRE)	
LEGGE FINANZIARIA N.67 DEL 1988		
DISPOSIZIONI PER LA FORMAZIONE DEL BILANCIO ANNUALE E PLURIENNALE DELLO STATO (L.F. 88)		
	20.000	20.000
TOTALE LEGGE	20.000	20.000
DECRETO LEGISLATIVO N.502 DEL 1992		
RIORDINO DELLA DISCIPLINA IN MATERIA SANITARIA A NORMA DELL'ARTICOLO 1 DELLA LEGGE 23 OTTOBRE 1992, N. 421		
	2.430	0
TOTALE LEGGE	2.430	0
DECRETO LEGISLATIVO N.96 DEL 1993		
TRASFERIMENTO DEI SOPPRESSI DIPARTIMENTO PER GLI INTERVENTI STRAORDINARI NEL MEZZOGIORNO E AGENZIA PER LA PROMOZIONE DELLO SVILUPPO DEL MEZZOGIORNO, IN ATTUAZIONE DELL'ARTICOLO 3 DELLA LEGGE 19 DICEMBRE 1992, N. 488		
	5.453.024	3.118.004
TOTALE LEGGE	5.453.024	3.118.004
LEGGE N.644 DEL 1994		
INTERVENTI URGENTI A SOSTEGNO DELL'ECONOMIA		
	620.598	150.000
TOTALE LEGGE	620.598	150.000
LEGGE N.651 DEL 1996		
MISURE URGENTI PER IL GRANDE GIUBILEO DEL 2000		
	3.107.957	3.112.455

SEGUE : ALLEGATO D/2

	COMPETENZA	CASSA
	(MILIONI DI LIRE)	
TOTALE LEGGE	3.107.957	3.112.455
LEGGI		
LEGGI N.677 DEL 1996		
INTERVENTI URGENTI A FAVORE DELLE ZONE COLPITE DAGLI EVENTI CALAMITOSI DEI MESI DI GIUGNO E OTTOBRE 1996	28.000	28.000
TOTALE LEGGE	28.000	28.000
DECRETI		
DECRETO LEGGE N.408 DEL 1996		
INTERVENTI URGENTI PER LA SALVAGUARDIA DI VENEZIA E DELLA SUA LAGUNA, NONCHE' PER L'AEROPORTO INTERNAZIONALE GALILEO GALILEI DI PISA	3.500	3.500
TOTALE LEGGE	3.500	3.500
DECRETI		
DECRETO LEGGE N.643 DEL 1996		
DISPOSIZIONI URGENTI IN MATERIA DI CONTROVERSIE INSORTE PER LA REALIZZAZIONE DI INTERVENTI IN ZONE TERREMOTATE	-250.000	-250.000
TOTALE LEGGE	-250.000	-250.000
DECRETI		
DECRETO LEGGE N.669 DEL 1996		
DISPOSIZIONI URGENTI IN MATERIA TRIBUTARIA, FINANZIARIA E CONTABILE A COMPLETAMENTO DELLA MANOVRA DI FINANZA PUBBLICA PER L'ANNO 1997	47.500	47.500
TOTALE LEGGE	47.500	47.500
LEGGE DI BILANCIO		
LEGGI DI BILANCIO N.664 DEL 1996		

SEGUE : ALLEGATO D/2

	COMPETENZA	CASSA
	(MILIONI DI LIRE)	
BILANCIO DI PREVISIONE DELLO STATO PER L'ANNO FINANZIARIO 1997 E BILANCIO PLURIENNALE PER IL TRIENNIO 1997-1999.		
	128.359	175.546
TOTALE LEGGE	128.359	175.546
LEGGI N.81 DEL 1997		
CONVERSIONE IN LEGGE, CON MODIFICAZIONI, DEL DECRETO-LEGGE 31 GENNAIO 1997, N. 11, RECANTE MISURE STRAORDINARIE PER LA CRISI DEL SETTORE LATTIERO-CASEARIO ED ALTRI INTERVENTI URGENTI A FAVORE DELL'AGRICOLTURA		
	53.900	53.900
TOTALE LEGGE	53.900	53.900
LEGGI N.135 DEL 1997		
CONVERSIONE IN LEGGE, CON MODIFICAZIONI, DEL DECRETO-LEGGE 25 MARZO 1997, N. 67, RECANTE DISPOSIZIONI URGENTI PER FAVORIRE L'OCCUPAZIONE		
	100.000	100.000
TOTALE LEGGE	100.000	100.000
LEGGI N.140 DEL 1997		
CONVERSIONE IN LEGGE, CON MODIFICAZIONI, DEL DECRETO-LEGGE 28 MARZO 1997, N. 79, RECANTE MISURE URGENTI PER IL RIEQUILIBRIO DELLA FINANZA PUBBLICA		
	0	40.000
TOTALE LEGGE	0	40.000
LEGGI N.206 DEL 1997		
NORME IN FAVORE DELLE PRODUZIONI AGRICOLE DANNEGGIATE DA ORGANISMI NOCIVI		

SEGUE : ALLEGATO D/2

	COMPETENZA	CASSA
	(MILIONI DI LIRE)	
	10.000	0
TOTALE LEGGE	10.000	0
LEGGE N.242 DEL 1997		
RIFINANZIAMENTO DELLA LEGGE 29 DICEMBRE 1987 N. 545 PER IL CONSOLIDAMENTO DELLA RUPE DI ORVIETO E DEL COLLE DI TODI		
	29.000	29.000
TOTALE LEGGE	29.000	29.000
LEGGE N.261 DEL 1997		
RIFINANZIAMENTO DELLE LEGGI DI SOSTEGNO ALL'INDUSTRIA CANTIERISTICA ED ARMATORIALE ED ATTUAZIONE DELLE DISPOSIZIONI COMUNITARIE DI SETTORE		
	85.000	0
TOTALE LEGGE	85.000	0
LEGGE N.266 DEL 1997		
INTERVENTI URGENTI PER L'ECONOMIA		
	148.500	148.500
TOTALE LEGGE	148.500	148.500
LEGGE N.344 DEL 1997		
DISPOSIZIONI PER LO SVILUPPO E LA QUALIFICAZIONE DEGLI INTERVENTI E DELL'OCCUPAZIONE IN CAMPO AMBIENTALE		
	5.000	5.000
TOTALE LEGGE	5.000	5.000
LEGGE N.345 DEL 1997		

SEGUE : ALLEGATO D/2

	COMPETENZA	CASSA
	(MILIONI DI LIRE)	
FINANZIAMENTI PER OPERE E INTERVENTI IN MATERIA DI VIABILITA', DI INFRASTRUTTURE, DI DIFESA DEL SUOLO, NONCHE' PER LA SALVAGUARDIA DI VENEZIA		
	12.000	0
TOTALE LEGGE	12.000	0
LEGGI N. 352 DEL 1997		
DISPOSIZIONI SUI BENI CULTURALI		
	5.000	0
TOTALE LEGGE	5.000	0
LEGGI N. 372 DEL 1997		
DISPOSIZIONI PER L'ASSESTAMENTO DEL BILANCIO DELLO STATO E DEI BILANCI DELLE AZIENDE AUTONOME PER L'ANNO FINANZIARIO 1997		
	-791.454	1.696.628
TOTALE LEGGE	-791.454	1.696.628
LEGGI N. 434 DEL 1997		
INTERVENTI URGENTI A FAVORE DELLE ZONE COLPITE DA RIPETUTI EVENTI SISMICI NELLE REGIONI MARCHE E UMBRIA		
	250	0
TOTALE LEGGE	250	0
LEGGI N. 454 DEL 1997		
INTERVENTI PER LA RISTRUTTURAZIONE DELL'AUTOTRASPORTO E LO SVILUPPO DELL'INTERMODALITA'		
	60.000	0
TOTALE LEGGE	60.000	0

SEGUE : ALLEGATO D/2

	COMPETENZA	CASSA
	(MILIONI DI LIRE)	
DECRETO LEGGE N.67 DEL 1997		
DISPOSIZIONI URGENTI PER FAVORIRE L'OCCUPAZIONE		
	428.755	258.750
TOTALE LEGGE	428.755	258.750
DECRETO LEGGE N.79 DEL 1997		
MISURE URGENTE PER IL RIEQUILIBRIO DELLA FINANZA PUBBLICA		
	0	-140.000
TOTALE LEGGE	0	-140.000
TOTALE CATEGORIA XII	11.149.882	12.180.563
CATEGORIA XIII - PARTECIPAZIONI AZIONARIE E CONFERIMENTI		
LEGGE N.468 DEL 1978		
RIFORMA DI ALCUNE NORME DI CONTABILITA' GENERALE DELLO STATO IN MATERIA DI BILANCIO		
	270.919	273.959
TOTALE LEGGE	270.919	273.959
LEGGE N.261 DEL 1997		
RIFINANZIAMENTO DELLE LEGGI DI SOSTEGNO ALL'INDUSTRIA CANTIERISTICA ED ARMATORIALE ED ATTUAZIONE DELLE DISPOSIZIONI COMUNITARIE DI SETTORE		
	15.000	15.000
TOTALE LEGGE	15.000	15.000

SEGUE : ALLEGATO D/2

	COMPETENZA	CASSA
	(MILIONI DI LIRE)	
LEGGE N.341 DEL 1997		
AUMENTO DELLA QUOTA DI PARTECIPAZIONE DELL'ITALIA AL CAPITALE DELLA BANCA EUROPEA PER GLI INVESTIMENTI (BEI)		
	119.004	119.004
TOTALE LEGGE	119.004	119.004
LEGGE N.352 DEL 1997		
DISPOSIZIONI SUI BENI CULTURALI		
	1.000	1.000
TOTALE LEGGE	1.000	1.000
LEGGE N.372 DEL 1997		
DISPOSIZIONI PER L'ASSESTAMENTO DEL BILANCIO DELLO STATO E DEI BILANCI DELLE AZIENDE AUTONOME PER L'ANNO FINANZIARIO 1997		
	0	810.308
TOTALE LEGGE	0	810.308
TOTALE CATEGORIA XIII	405.923	1.219.271
CATEGORIA XIV - CONCESSIONE DI CREDITI ED ANTICIPAZIONI PER FINALITA' PRODUTTIVE		
LEGGE N.468 DEL 1978		
RIFORMA DI ALCUNE NORME DI CONTABILITA' GENERALE DELLO STATO IN MATERIA DI BILANCIO		
	183.099	281.895
TOTALE LEGGE	183.099	281.895

SEGUE : ALLEGATO D/2

	COMPETENZA	CASSA
	(MILIONI DI LIRE)	
DECRETO LEGISLATIVO N.96 DEL 1993		
TRASFERIMENTO DEI SOPPRESSI DIPARTIMENTO PER GLI INTERVENTI STRAORDINARI NEL MEZZOGIORNO E AGENZIA PER LA PROMOZIONE DELLO SVILUPPO DEL MEZZOGIORNO, IN ATTUAZIONE DELL'ARTICOLO 3 DELLA LEGGE 19 DICEMBRE 1992, N. 488	2.883.227	1.457.350
TOTALE LEGGE	2.883.227	1.457.350
LEGGI N.81 DEL 1997		
CONVERSIONE IN LEGGE, CON MODIFICAZIONI, DEL DECRETO-LEGGE 31 GENNAIO 1997, N. 11, RECANTE MISURE STRAORDINARIE PER LA CRISI DEL SETTORE LATTIERO-CASEARIO ED ALTRI INTERVENTI URGENTI A FAVORE DELL'AGRICOLTURA	50.000	50.000
TOTALE LEGGE	50.000	50.000
LEGGI N.372 DEL 1997		
DISPOSIZIONI PER L'ASSESTAMENTO DEL BILANCIO DELLO STATO E DEI BILANCI DELLE AZIENDE AUTONOME PER L'ANNO FINANZIARIO 1997	0	1.095.126
TOTALE LEGGE	0	1.095.126
DECRETO LEGGE N.130 DEL 1997		
DISPOSIZIONI URGENTI PER PREVENIRE E FRONTEGGIARE GLI INCENDI BOSCHIVI SUL TERRITORIO NAZIONALE, NONCHE' INTERVENTI IN MATERIA DI PROTEZIONE CIVILE, AMBIENTE E AGRICOLTURA	-1.500	-1.500
TOTALE LEGGE	-1.500	-1.500
TOTALE CATEGORIA XIV	3.114.826	2.882.871

SEGUE : ALLEGATO D/2

	COMPETENZA	CASSA
	(MILIONI DI LIRE)	
CATEGORIA XV - CONCESSIONE DI CREDITI ED ANTICIPAZIONI PER FINALITA' NON PRODUTTIVE		
LEGGE N.468 DEL 1978		
RIFORMA DI ALCUNE NORME DI CONTABILITA' GENERALE DELLO STATO IN MATERIA DI BILANCIO		
	292.014	292.014
TOTALE LEGGE	292.014	292.014
LEGGE N.432 DEL 1993		
ISTITUZIONE DEL FONDO PER L'AMMORTAMENTO DEI TITOLI DI STATO		
	41.483.071	41.483.071
TOTALE LEGGE	41.483.071	41.483.071
LEGGE N.206 DEL 1997		
NORME IN FAVORE DELLE PRODUZIONI AGRICOLE DANNEGGIATE DA ORGANISMI NOCIVI		
	-10.000	0
TOTALE LEGGE	-10.000	0
LEGGE N.372 DEL 1997		
DISPOSIZIONI PER L'ASSESTAMENTO DEL BILANCIO DELLO STATO E DEI BILANCI DELLE AZIENDE AUTONOME PER L'ANNO FINANZIARIO 1997		
	0	3.827
TOTALE LEGGE	0	3.827
TOTALE CATEGORIA XV	41.765.084	41.778.911

SEGUE : ALLEGATO D/2

COMPETENZA	CASSA
(MILIONI DI LIRE)	

CATEGORIA XVI - SOMME NON ATTRIBUIBILI

LEGGE N.468 DEL 1978

RIFORMA DI ALCUNE NORME DI CONTABILITA'
GENERALE DELLO STATO IN MATERIA DI BILANCIO

-231.737 -250.618

TOTALE LEGGE

-231.737 -250.618

LEGGE N.222 DEL 1985

DISPOSIZIONI SUGLI ENTI E BENI ECCLESIASTICI
IN ITALIA E PER IL SOSTENTAMENTO DEL CLERO
CATTOLICO IN SERVIZIO NELLE DIOCESI

18.000 0

TOTALE LEGGE

18.000 0

LEGGE FINANZIARIA N.910 DEL 1986

DISPOSIZIONI PER LA FORMAZIONE DEL BILANCIO
ANNUALE E PLURIENNALE DELLO STATO (LEGGE
FINANZIARIA 1987)

312.410 312.410

TOTALE LEGGE

312.410 312.410

DECRETO LEGISLATIVO N.502 DEL 1992

RIORDINO DELLA DISCIPLINA IN MATERIA
SANITARIA A NORMA DELL'ARTICOLO 1 DELLA
LEGGE 23 OTTOBRE 1992, N. 421

-6.650 -6.650

TOTALE LEGGE

-6.650 -6.650

DECRETO LEGISLATIVO N.96 DEL 1993

SEGUE : ALLEGATO D/2

	COMPETENZA	CASSA
	(MILIONI DI LIRE)	
TRASFERIMENTO DEI SOPPRESSI DIPARTIMENTO PER GLI INTERVENTI STRAORDINARI NEL MEZZOGIORNO E AGENZIA PER LA PROMOZIONE DELLO SVILUPPO DEL MEZZOGIORNO, IN ATTUAZIONE DELL'ARTICOLO 3 DELLA LEGGE 19 DICEMBRE 1992, N. 488		
	-9.499.999	-5.615.320
TOTALE LEGGE	-9.499.999	-5.615.320
LEGGI N.677 DEL 1996		
INTERVENTI URGENTI A FAVORE DELLE ZONE COLPITE DAGLI EVENTI CALAMITOSI DEI MESI DI GIUGNO E OTTOBRE 1996		
	-28.000	-28.000
TOTALE LEGGE	-28.000	-28.000
DECRETO LEGGE N.669 DEL 1996		
DISPOSIZIONI URGENTI IN MATERIA TRIBUTARIA, FINANZIARIA E CONTABILE A COMPLETAMENTO DELLA MANOVRA DI FINANZA PUBBLICA PER L'ANNO 1997		
	917.690	917.690
TOTALE LEGGE	917.690	917.690
LEGGI DI BILANCIO N.664 DEL 1996		
BILANCIO DI PREVISIONE DELLO STATO PER L'ANNO FINANZIARIO 1997 E BILANCIO PLURIENNALE PER IL TRIENNIO 1997-1999.		
	-756.197	-401.797
TOTALE LEGGE	-756.197	-401.797
LEGGI N.53 DEL 1997		
DISPOSIZIONI URGENTI PER LA SALVAGUARDIA DELLA TORRE DI PISA		

SEGUE : ALLEGATO D/2

	COMPETENZA	CASSA
	(MILIONI DI LIRE)	
	-6.000	-6.000
TOTALE LEGGE	-6.000	-6.000
LEGGI N.81 DEL 1997		
CONVERSIONE IN LEGGE, CON MODIFICAZIONI, DEL DECRETO-LEGGE 31 GENNAIO 1997, N. 11, RECANTE MISURE STRAORDINARIE PER LA CRISI DEL SETTORE LATTIERO-CASEARIO ED ALTRI INTERVENTI URGENTI A FAVORE DELL'AGRICOLTURA		
	-50.000	-50.000
TOTALE LEGGE	-50.000	-50.000
LEGGI N.135 DEL 1997		
CONVERSIONE IN LEGGE, CON MODIFICAZIONI, DEL DECRETO-LEGGE 25 MARZO 1997, N. 67, RECANTE DISPOSIZIONI URGENTI PER FAVORIRE L'OCCUPAZIONE		
	-107.000	-107.000
TOTALE LEGGE	-107.000	-107.000
LEGGI N.228 DEL 1997		
DISPOSIZIONI URGENTI PER PREVENIRE E FRONTEGGIARE GLI INCENDI BOSCHIVI SUL TERRITORIO NAZIONALE, NONCHE' INTERVENTI IN MATERIA DI PROTEZIONE CIVILE, AMBIENTE E AGRICOLTURA		
	-9.500	-9.500
TOTALE LEGGE	-9.500	-9.500
LEGGI N.242 DEL 1997		
RIFINANZIAMENTO DELLA LEGGE 29 DICEMBRE 1987 N. 545 PER IL CONSOLIDAMENTO DELLA RUPE DI ORVIETO E DEL COLLE DI TODI		
	-30.000	-30.000

SEGUE : ALLEGATO D/2

	COMPETENZA	CASSA
	(MILIONI DI LIRE)	
TOTALE LEGGE	-30.000	-30.000
LEGGI N.251 DEL 1997		
INTEGRAZIONE DEL FINANZIAMENTO AGLI ISTITUTI ITALIANI DI CULTURA E PER LA CONCESSIONE DI BORSE DI STUDIO, E FINANZIAMENTO PER ACQUISTO, COSTRUZIONE E RISTRUTTURAZIONE DI IMMOBILI DA DESTINARE A SEDE DI ISTITUTI	-3.000	-3.000
TOTALE LEGGE	-3.000	-3.000
LEGGI N.261 DEL 1997		
RIFINANZIAMENTO DELLE LEGGI DI SOSTEGNO ALL'INDUSTRIA CANTIERISTICA ED ARMATORIALE ED ATTUAZIONE DELLE DISPOSIZIONI COMUNITARIE DI SETTORE	-100.000	-15.000
TOTALE LEGGE	-100.000	-15.000
LEGGI N.266 DEL 1997		
INTERVENTI URGENTI PER L'ECONOMIA	-128.500	-128.500
TOTALE LEGGE	-128.500	-128.500
LEGGI N.276 DEL 1997		
DISPOSIZIONI PER LA DEFINIZIONE DEL CONTENZIOSO CIVILE PENDENTE: NOMINA DI GIUDICI ONORARI AGGREGATI E ISTITUZIONE DELLE SEZIONI STRALCIO NEI TRIBUNALI ORDINARI	-10.000	-10.000
TOTALE LEGGE	-10.000	-10.000

SEGUE : ALLEGATO D/2

	COMPETENZA	CASSA
	(MILIONI DI LIRE)	
LEGGE N.285 DEL 1997		
DISPOSIZIONI PER LA PROMOZIONE DI DIRITTI E DI OPPORTUNITA' PER L'INFANZIA E L'ADOLESCENZA		
	-40.000	-40.000
TOTALE LEGGE	-40.000	-40.000
LEGGE N.341 DEL 1997		
AUMENTO DELLA QUOTA DI PARTECIPAZIONE DELL'ITALIA AL CAPITALE DELLA BANCA EUROPEA PER GLI INVESTIMENTI (BEI)		
	-119.004	-119.004
TOTALE LEGGE	-119.004	-119.004
LEGGE N.344 DEL 1997		
DISPOSIZIONI PER LO SVILUPPO E LA QUALIFICAZIONE DEGLI INTERVENTI E DELL'OCCUPAZIONE IN CAMPO AMBIENTALE		
	-65.690	-65.690
TOTALE LEGGE	-65.690	-65.690
LEGGE N.345 DEL 1997		
FINANZIAMENTI PER OPERE E INTERVENTI IN MATERIA DI VIABILITA', DI INFRASTRUTTURE, DI DIFESA DEL SUOLO, NONCHE' PER LA SALVAGUARDIA DI VENEZIA		
	-85.000	0
TOTALE LEGGE	-85.000	0
LEGGE N.352 DEL 1997		
DISPOSIZIONI SUI BENI CULTURALI		
	-1.000	-1.000

SEGUE : ALLEGATO D/2

	COMPETENZA	CASSA
	(MILIONI DI LIRE)	
TOTALE LEGGE	-1.000	-1.000
LEGGI		
LEGGI N.372 DEL 1997		
DISPOSIZIONI PER L'ASSESTAMENTO DEL BILANCIO DELLO STATO E DEI BILANCI DELLE AZIENDE AUTONOME PER L'ANNO FINANZIARIO 1997	0	607.581
TOTALE LEGGE	0	607.581
LEGGI N.434 DEL 1997		
INTERVENTI URGENTI A FAVORE DELLE ZONE COLPITE DA RIPETUTI EVENTI SISMICI NELLE REGIONI MARCHE E UMBRIA	20.000	0
TOTALE LEGGE	20.000	0
LEGGI N.454 DEL 1997		
INTERVENTI PER LA RISTRUTTURAZIONE DELL'AUTOTRASPORTO E LO SVILUPPO DELL'INTERMODALITA'	-60.000	0
TOTALE LEGGE	-60.000	0
DECRETI		
DECRETO LEGGE N.67 DEL 1997		
DISPOSIZIONI URGENTI PER FAVORIRE L'OCCUPAZIONE	-517.000	-310.400
TOTALE LEGGE	-517.000	-310.400
DECRETI N.79 DEL 1997		
MISURE URGENTE PER IL RIEQUILIBRIO DELLA FINAZIA PUBBLICA		

SEGUE : ALLEGATO D/2

	COMPETENZA	CASSA
	(MILIONI DI LIRE)	
	0	-600.000
TOTALE LEGGE	0	-600.000
DECRETO LEGGE N.364 DEL 1997		
INTERVENTI URGENTI A FAVORE DELLE ZONE COLPITE DA RIPETUTI EVENTI SISMICI NELLE REGIONI MARCHE E UMBRIA		
	200.000	200.000
TOTALE LEGGE	200.000	200.000
TOTALE CATEGORIA XVI	-10.386.177	-5.759.799
TOTALE TITOLO II	47.970.617	54.823.264

TITOLO III - RIMBORSO DI PRESTITI

RIMBORSO DI PRESTITI

LEGGE N.468 DEL 1978

RIFORMA DI ALCUNE NORME DI CONTABILITA'
GENERALE DELLO STATO IN MATERIA DI BILANCIO

	150.000	150.015
TOTALE LEGGE	150.000	150.015

DECRETO LEGGE N.630 DEL 1996

FINANZIAMENTO DEI DISAVANZI DELLE AZIENDE
UNITA' SANITARIE LOCALI AL 31 DICEMBRE 1994
E COPERTURA DELLA SPESA FARMACEUTICA PER IL
1996

	150.000	150.000
TOTALE LEGGE	150.000	150.000

SEGUE : ALLEGATO D/2

COMPETENZA	CASSA
------------	-------

(MILIONI DI LIRE)

LEGGE N.372 DEL 1997

DISPOSIZIONI PER L'ASSETAMENTO DEL BILANCIO
DELLO STATO E DEI BILANCI DELLE AZIENDE
AUTONOME PER L'ANNO FINANZIARIO 1997

	-5.378.924	-4.592.256
TOTALE LEGGE	-5.378.924	-4.592.256
TOTALE CATEGORIA XX	-5.078.924	-4.292.241
TOTALE TITOLO III	-5.078.924	-4.292.241
IN COMPLESSO	58.762.742	77.464.336

ALLEGATO 'E' CLASSIFICAZIONE ECONOMICO-FUNZIONALE DELLE SPESE FINALI DELLO STATO
NELLE PREVISIONI DEFINITIVE DI COMPETENZA 1997 (MILIONI DI LIRE)

TITOLO I SPESE CORRENTI	CAT. I SERVIZI ORGANI COSTITUZ.	CAT. II PERSONALE IN ATTIVITA' DI SERVIZIO	CAT. III PERSONALE IN QUIESCENZA	CAT. IV ACQUISTO BENI E SERVIZI	CAT. V TRASFERIM.	CAT. VI INTERESSI	CAT. VII POSTE CORR./COMP. ENTRATE	CAT. VIII AMMORTAM.	CAT. IX SOMME NON ATTRIBUIB.	TOTALE TITOLO I
SEZ. I AMMINISTR. GENERALE	2.018.973	11.649.729	614.212	7.109.352	2.173.438	2.759.214	4.810.555	-	652.894	31.788.367
SEZ. II DIFESA NAZIONALE	-	11.625.319	1.856.171	10.447.603	212.713	-	91.706	-	47.513	24.281.025
SEZ. III GIUSTIZIA GENERALE	-	7.633.642	30.706	1.763.894	349.038	-	-	-	24.391	9.801.671
SEZ. IV SICUREZZA PUBBLICA	-	14.454.409	588.414	2.186.567	68.194	-	86.300	-	16.007	17.399.891
SEZ. V RELAZIONI INTERNAZ.	-	1.015.594	188	310.007	10.271.563	6	10.541.000	-	42.267	22.180.625
SEZ. VI ISTRUZIONE E CULTURA	-	59.910.667	28.197	1.050.364	2.515.075	-	2.605.485	-	163.814	66.273.602
SEZ. VII UNIVERSITA' E RICERCA	-	42.021	30	77.100	11.007.054	-	-	-	528	11.126.733
SEZ. VIII EDILIZIA	-	-	-	263.637	428.198	-	-	-	8.052	699.887
SEZ. IX LAVORO E PREV. SOC.	-	11.094.643	13.515	194.371	71.127.815	-	7	-	13.540	82.443.891
SEZ. X ASSISTENZA PUBBLICA	-	33.701	-	149.981	19.650.732	-	-	-	334.007	20.168.421
SEZ. XI IGIENE E SANITA'	-	143.442	1.200	541.906	53.249.260	154	2.166	-	402.292	54.340.420
SEZ. XII TRASPORTI E COMUNIC.	-	1.025.039	22.001	545.363	14.575.046	-	10.725	-	3.775	16.181.949

ALLEGATO 'E' CLASSIFICAZIONE ECONOMICO-FUNZIONALE DELLE SPESE FINALI DELLO STATO
NELLE PREVISIONI DEFINITIVE DI COMPETENZA 1997 (MILIONI DI LIRE)

TITOLO I SPESE CORRENTI	CAT. I SERVIZI ORGANI COSTITUZ.	CAT. II PERSONALE IN ATTIVITA DI SERVIZIO	CAT. III PERSONALE IN QUIESCENZA	CAT. IV ACQUISTO BENI E SERVIZI	CAT. V TRASFERIM.	CAT. VI INTERESSI	CAT. VII POSTE CORR./COMP. ENTRATE	CAT. VIII AMMORTAM.	CAT. IX SOMME NON ATTRIBUIB.	TOTALE TITOLO I
SEZ. XIII AGRICOLTURA E ALIMENT.	-	692.676	24.190	63.296	641.453	397	1	-	22.146	1.444.159
SEZ. XIV INDUSTRIA, COMM. E ART.	-	181.144	2.820	52.036	3.629.264	70.000	31.515	-	6.083	3.972.862
SEZ. XV INTERVENTI STR. MEZZ.	-	800	-	14.384	1.323.354	1.586.347	-	-	-	2.924.885
SEZ. XVI OPERE ED INT. EC.	-	326.332	10.092	241.368	247.694	-	-	-	35.570	861.056
SEZ. XVII FINANZA REG. E LOC.	-	-	-	300	62.345.987	-	-	-	41.650	62.387.937
SEZ. XVIII PROTEZIONE CIVILE	-	1.768.024	454	576.974	47.498	236.759	40.006	-	40.200	2.709.915
SEZ. XIX FONDI SPEC. SP. E RIS.	-	1.154.158	-	-	-	-	-	-	13.209.716	14.363.874
SEZ. XX INTERESSI DI DEBITI	-	-	-	-	-	188.704.343	-	-	-	188.704.343
SEZ. XXI ONERI NON NON RIPAR.	-	-	-	664.480	209.500	600.000	21.442.596	1.127.673	16.180	24.060.429
IN COMPLESSO	2.018.973	122.751.340	3.192.190	26.252.983	254.072.876	193.957.220	39.662.062	1.127.673	15.080.625	658.115.942

SEGUE : ALLEGATO 'E' CLASSIFICAZIONE ECONOMICO-FUNZIONALE DELLE SPESE FINALI DELLO STATO (MILIONI DI LIRE)
NELLE PREVISIONI DEFINITIVE DI COMPETENZA 1997

TITOLO II SPESE IN CONTO CAPITALE	CAT. X BENI E OPERE IMMOBILIARI	CAT. XI BENI MOBILI MACCHINE E ATTREZZAT.	CAT. XII TRASFERIM.	CAT. XIII PARTICIPAZ. AZIONARIE E CONFERIM.	CAT. XIV ANTICIPAZ. FINALITA' PRODUTTIVE	CAT. XV ANTICIPAZ. FINALITA' NON PRODUT.	CAT. XVI SOMME NON ATTRIBUIB.	TOTALE TITOLO II	TOTALE SPESE FINALI
SEZ. I AMMINISTR. GENERALE	2.263	439.528	-	-	-	41.775.084	3.630	42.220.505	74.008.872
SEZ. II DIFESA NAZIONALE	250.000	-	41.399	-	-	-	-	291.399	24.572.424
SEZ. III GIUSTIZIA GENERALE	34.661	118.124	-	-	-	-	-	152.785	9.954.456
SEZ. IV SICUREZZA PUBBLICA	354.230	14.881	-	-	-	-	-	369.111	17.769.002
SEZ. V RELAZIONI INTERNAZ.	-	-	5.000	-	-	-	-	5.000	22.185.625
SEZ. VI ISTRUZIONE E CULTURA	757.487	31.950	304.246	1.000	-	-	-	1.094.683	67.368.285
SEZ. VII UNIVERSITA' E RICERCA	-	374.429	3.348.502	-	100.000	-	-	3.822.931	14.949.664
SEZ. VIII EDILIZIA	757.907	-	3.375.786	-	-	-	-	4.133.693	4.833.580
SEZ. IX LAVORO E PREV. SOC.	-	46.671	174.250	-	-	-	-	220.921	82.664.812
SEZ. X ASSISTENZA PUBBLICA	-	-	-	-	-	-	-	-	20.168.421
SEZ. XI IGIENE E SANITA'	1.836	8	1.575.060	-	-	-	-	1.576.904	55.917.324
SEZ. XII TRASPORTI E COMUNIC.	467.793	165.403	9.538.250	5.114.000	-	-	-	15.285.446	31.467.395

SEGRE : ALLEGATO 'E' CLASSIFICAZIONE ECONOMICO-FUNZIONALE DELLE SPESE FINALI DELLO STATO (MILIONI DI LIRE)
NELLE PREVISIONI DEFINITIVE DI COMPETENZA 1997

TITOLO II SPESE IN CONTO CAPITALE	CAT. X BENI E OPERE IMMOBILIARI	CAT. XI BENI MOBILI MACCHINE E ATTREZZAT.	CAT. XII TRASFERIM.	CAT. XIII PARTECIPAZ. AZIONARIE E CONFERIM.	CAT. XIV ANTICIPAZ. FINALITA' PRODUTTIVE	CAT. XV ANTICIPAZ. FINALITA' NON PRODUT.	CAT. XVI SOMME NON ATTRIBUIB.	TOTALE TITOLO II	TOTALE SPESE FINALI
SEZ. XIII AGRICOLTURA E ALIMENT.	198.198	39.257	1.029.075	-	80.054	240.000	-	1.586.584	3.030.743
SEZ. XIV INDUSTRIA, COMM. E ART.	2.887	1.294	6.064.339	389.323	119.000	-	-	6.576.843	10.549.705
SEZ. XV INTERVENTI STR. MEZZ.	176.392	-	5.654.024	-	3.066.250	-	481.482	9.378.148	12.303.033
SEZ. XVI OPERE ED INT. EC.	1.145.255	96.798	5.415.235	112.600	53.000	-	-	6.822.888	7.683.944
SEZ. XVII FINANZA REG. E LOC.	-	-	13.061.742	-	-	-	9.283	13.071.025	75.458.962
SEZ. XVIII PROTEZIONE CIVILE	206.172	4.891	1.006.929	-	21.500	-	722.907	1.962.399	4.672.314
SEZ. XIX FONDI SPEC. SP. E RIS.	-	-	-	-	-	-	1.152.147	1.152.147	15.516.021
SEZ. XX INTERESSI DI DEBITI	-	-	-	-	-	-	-	-	188.704.343
SEZ. XXI ONERI NON NON RIPAR.	-	-	-	-	554.022	-	-	554.022	24.614.451
IN COMPLESSO	4.355.081	1.333.234	50.593.837	5.616.923	3.993.826	42.015.084	2.369.449	110.277.434	1768.393.376

ALLEGATO 'E/1' CLASSIFICAZIONE ECONOMICO-FUNZIONALE DELLE SPESE FINALI DELLO STATO
NELLE PREVISIONI DEFINITIVE DI CASSA 1997 (MILIONI DI LIRE)

TITOLO I SPESE CORRENTI	CAT. I SERVIZI ORGANI COSTITUZ.	CAT. II PERSONALE IN ATTIVITA' DI SERVIZIO	CAT. III PERSONALE IN QUIESCENZA	CAT. IV ACQUISTO BENI E SERVIZI	CAT. V TRASFERIM.	CAT. VI INTERESSI	CAT. VII POSTE CORR./COMP. ENTRATE	CAT. VIII AMMORTAM.	CAT. IX SOMME NON ATTRIBUIB.	TOTALE TITOLO I
SEZ. I ADMINISTR. GENERALE	2.018.973	12.263.473	620.450	8.187.144	2.283.453	4.429.265	5.779.356	-	761.647	36.343.761
SEZ. II DIFESA NAZIONALE	-	11.607.819	1.856.171	7.891.516	202.430	-	91.707	-	49.761	21.699.404
SEZ. III GIUSTIZIA GENERALE	-	7.962.720	37.947	2.240.263	575.447	-	-	-	26.497	10.842.874
SEZ. IV SICUREZZA PUBBLICA	-	14.478.064	591.003	2.379.990	71.760	-	86.300	-	16.628	17.623.745
SEZ. V RELAZIONI INTERNAZ.	-	1.055.724	131	392.772	10.465.559	6	10.541.000	-	72.352	22.527.544
SEZ. VI ISTRUZIONE E CULTURA	-	65.549.991	42.057	1.257.620	2.400.403	-	2.300.543	-	67.064	71.617.678
SEZ. VII UNIVERSITA' E RICERCA	-	47.532	33	114.456	6.571.179	-	-	-	789	6.733.989
SEZ. VIII EDILIZIA	-	-	-	248.320	428.198	-	-	-	4.492	681.010
SEZ. IX LAVORO E PREV. SOC.	-	11.209.083	13.541	234.114	73.840.348	-	7	-	13.596	85.310.689
SEZ. X ASSISTENZA PUBBLICA	-	34.050	-	149.991	20.353.680	-	-	-	673.807	21.211.528
SEZ. XI IGIENE E SANITA'	-	154.932	1.200	605.139	26.036.139	154	2.365	-	425.864	27.225.793
SEZ. XII TRASPORTI E COMUNIC.	-	1.049.404	22.338	650.371	9.942.116	-	11.910	-	5.487	11.681.626

ALLEGATO 'E/1' CLASSIFICAZIONE ECONOMICO-FUNZIONALE DELLE SPESE FINALI DELLO STATO
NELLE PREVISIONI DEFINITIVE DI CASSA 1997 (MILIONI DI LIRE)

TITOLO I SPESE CORRENTI	CAT. I SERVIZI ORGANI COSTITUZ.	CAT. II PERSONALE IN ATTIVITA DI SERVIZIO	CAT. III PERSONALE IN QUIESCENZA	CAT. IV ACQUISTO BENI E SERVIZI	CAT. V TRASFERIM.	CAT. VI INTERESSI	CAT. VII POSTE CORR./COMP. ENTRATE	CAT. VIII AMMORTAM.	CAT. IX SOMME NON ATTRIBUIB.	TOTALE TITOLO I
SEZ. XIII AGRICOLTURA E ALIMENT.	-	713.944	29.496	120.619	600.922	397	1	-	17.801	1.483.180
SEZ. XIV INDUSTRIA, COMM. E ART.	-	192.641	3.124	60.876	3.775.965	70.000	36.153	-	6.156	4.144.915
SEZ. XV INTERVENTI STR. MEZZ.	-	2.900	-	41.132	1.349.487	1.934.147	-	-	-	3.327.666
SEZ. XVI OPERE ED INT. EC.	-	352.240	12.102	332.795	250.129	-	-	-	36.397	983.663
SEZ. XVII FINANZA REG. E LOC.	-	-	-	283	43.385.246	-	-	-	41.650	43.427.179
SEZ. XVIIII PROTEZIONE CIVILE	-	1.843.368	655	748.522	357.663	236.868	90.011	-	50.572	3.327.659
SEZ. XIX FONDI SPEC. SP. E RIS.	-	2.370.934	-	-	-	-	-	-	15.400.507	17.771.441
SEZ. XX INTERESSI DI DEBITI	-	-	-	-	-	190.577.537	-	-	-	190.577.537
SEZ. XXI ONERI NON NON RIPAR.	-	-	-	670.112	219.485	600.168	24.000.082	1.197.673	15.312	26.702.832
IN COMPLESSO	2.018.973	130.888.819	3.230.248	26.326.035	203.109.609	197.848.542	42.939.435	1.197.673	17.686.379	1625.245.713

SEGRE : ALLEGATO 'E/1' CLASSIFICAZIONE ECONOMICO-FUNZIONALE DELLE SPESE FINALI DELLO STATO (MILIONI DI LIRE)
NELLE PREVISIONI DEFINITIVE DI CASSA 1997

TITOLO II SPESE IN CONTO CAPITALE	CAT. X BENI E OPERE IMMOBILIARI	CAT. XI BENI MOBILI MACCHINE E ATTREZZAT.	CAT. XII TRASFERIM.	CAT. XIII PARTECIPAZ. AZIONARIE E CONFERIM.	CAT. XIV ANTICIPAZ. FINALITA' PRODUTTIVE	CAT. XV ANTICIPAZ. FINALITA' NON PRODUT.	CAT. XVI SOMME NON ATTRIBUIB.	TOTALE TITOLO II	TOTALE SPESE FINALI
SEZ. I ADMINISTR. GENERALE	42.526	311.750	-	-	-	41.778.911	-	42.133.187	78.476.948
SEZ. II DIFESA NAZIONALE	198.121	-	49.999	-	-	-	-	248.120	21.947.524
SEZ. III GIUSTIZIA GENERALE	74.441	156.677	-	-	-	-	-	231.118	11.073.992
SEZ. IV SICUREZZA PUBBLICA	554.230	74.194	-	-	-	-	-	628.424	18.252.169
SEZ. V RELAZIONI INTERNAZ.	1.929	-	110.000	-	-	-	-	111.929	22.639.473
SEZ. VI ISTRUZIONE E CULTURA	1.475.989	75.553	525.345	1.000	47.512	-	-	2.125.399	73.743.077
SEZ. VII UNIVERSITA' E RICERCA	-	299.946	2.710.163	-	90.000	-	-	3.100.109	9.834.098
SEZ. VIII EDILIZIA	1.607.631	-	3.297.027	-	-	-	-	4.904.658	5.585.668
SEZ. IX LAVORO E PREV. SOC.	-	71.276	124.250	-	-	-	-	195.526	85.506.215
SEZ. X ASSISTENZA PUBBLICA	-	-	1.100	-	-	-	-	1.100	21.212.628
SEZ. XI IGIENE E SANITA'	6.683	8	1.484.368	-	-	-	-	1.491.059	28.716.852
SEZ. XII TRASPORTI E COMUNIC.	773.611	276.378	4.263.039	5.114.000	-	-	-	10.427.028	22.108.654

SEQUE : ALLEGATO 'E/1' CLASSIFICAZIONE ECONOMICO-FUNZIONALE DELLE SPESE FINALI DELLO STATO (MILIONI DI LIRE)
NELLE PREVISIONI DEFINITIVE DI CASSA 1997

TITOLO II SPESE IN CONTO CAPITALE	CAT. X BENI E OPERE IMMOBILIARI	CAT. XI BENI MOBILI MACCHINE E ATTREZZAT.	CAT. XII TRASFERIM.	CAT. XIII PARTICIPAZ. AZIONARIE E CONFERIM.	CAT. XIV ANTICIPAZ. FINALITA' PRODUTTIVE	CAT. XV ANTICIPAZ. FINALITA' NON PRODUT.	CAT. XVI SOMME NON ATTRIBUIB.	TOTALE TITOLO II	TOTALE SPESE FINALI
SEZ. XIII AGRICOLTURA E ALIMENT.	285.412	48.375	2.218.311	-	80.106	250.000	28.631	2.910.835	4.394.015
SEZ. XIV INDUSTRIA, COMM. E ART.	12.521	294	5.908.671	730.680	165.000	-	-	6.817.166	10.962.081
SEZ. XV INTERVENTI STR. MEZZ.	164.888	30.000	5.737.977	-	2.707.595	-	-	8.640.460	11.968.126
SEZ. XVI OPERE ED INT. EC.	1.241.855	171.627	5.119.543	1.093.846	53.000	-	-	7.679.871	8.663.534
SEZ. XVII FINANZA REG. E LOC.	-	-	11.227.062	-	-	-	100.000	11.327.062	54.754.241
SEZ. XVIII PROTEZIONE CIVILE	466.093	5.000	2.656.596	-	37.858	-	919.844	4.085.391	7.413.050
SEZ. XIX FONDI SPEC. SP. E RIS.	-	-	-	-	-	-	588.747	588.747	18.360.188
SEZ. XX INTERESSI DI DEBITI	-	-	-	-	-	-	-	-	1190.577.537
SEZ. XXI ONERI NON NON RIPAR.	-	-	-	-	587.801	-	-	587.801	27.290.633
IN COMPLESSO	6.905.930	1.521.078	45.433.451	6.939.526	3.768.872	42.028.911	1.637.222	108.234.990	733.480.703

ALLEGATO 'F' CLASSIFICAZIONE ECONOMICO-FUNZIONALE DELLE SPESE FINALI DELLO STATO (MILIONI DI LIRE)
IMPEGNATE NEL 1997

TITOLO I SPESE CORRENTI	CAT. I SERVIZI ORGANI COSTITUZ.	CAT. II PERSONALE IN ATTIVITA' DI SERVIZIO	CAT. III PERSONALE IN QUIESCENZA	CAT. IV ACQUISTO BENI E SERVIZI	CAT. V TRASFERIM.	CAT. VI INTERESSI	CAT. VII POSTE CORR./COMP. ENTRATE	CAT. VIII AMMORTAM.	CAT. IX SOMME NON ATTRIBUIB.	TOTALE TITOLO I
SEZ. I ADMINISTR. GENERALE	2.018.911	10.374.204	612.943	5.553.261	2.148.789	2.214.117	4.810.499	-	618.415	28.351.139
SEZ. II DIFESA NAZIONALE	-	11.529.212	1.735.829	9.998.771	193.348	-	91.630	-	42.542	23.591.332
SEZ. III GIUSTIZIA GENERALE	-	6.774.740	30.242	1.707.024	345.395	-	-	-	23.131	8.880.532
SEZ. IV SICUREZZA PUBBLICA	-	13.997.780	588.106	2.174.078	67.751	-	73.676	-	16.007	16.917.398
SEZ. V RELAZIONI INTERNAZ.	-	959.803	189	288.674	9.469.661	6	9.859.570	-	38.797	20.616.700
SEZ. VI ISTRUZIONE E CULTURA	-	54.376.895	28.014	873.561	2.503.964	-	2.605.478	-	149.004	60.536.916
SEZ. VII UNIVERSITA' E RICERCA	-	40.351	-	73.449	10.999.824	-	-	-	309	11.113.933
SEZ. VIII EDILIZIA	-	-	-	250.219	425.590	-	-	-	-	675.809
SEZ. IX LAVORO E PREV. SOC.	-	10.958.211	13.512	185.027	69.364.774	-	7	-	13.540	80.535.071
SEZ. X ASSISTENZA PUBBLICA	-	20.921	-	117.038	8.966.314	-	-	-	334.007	9.438.280
SEZ. XI IGIENE E SANITA'	-	142.969	1.197	536.074	52.012.074	154	2.165	-	401.866	53.096.499
SEZ. XII TRASPORTI E COMUNIC.	-	908.322	19.656	469.308	14.042.918	-	10.723	-	1.839	15.452.766

ALLEGATO 'F' CLASSIFICAZIONE ECONOMICO-FUNZIONALE DELLE SPESE FINALI DELLO STATO
 IMPEGNATE NEL 1997 (MILIONI DI LIRE)

TITOLO I SPESE CORRENTI	CAT. I SERVIZI ORGANI COSTITUZ.	CAT. II PERSONALE IN ATTIVITA DI SERVIZIO	CAT. III PERSONALE IN QUIESCENZA	CAT. IV ACQUISTO BENI E SERVIZI	CAT. V TRASFERIM.	CAT. VI INTERESSI	CAT. VII POSTE CORR./COMP. ENTRATE	CAT. VIII AMMORTAM.	CAT. IX SOMME NON ATTRIBUIB.	TOTALE TITOLO I
SEZ. XIII AGRICOLTURA E ALIMENT.	-	648.267	24.171	57.364	612.643	386	1	-	22.118	1.364.950
SEZ. XIV INDUSTRIA, COMM. E ART.	-	168.596	2.816	47.043	3.515.911	23.291	31.515	-	5.836	3.795.008
SEZ. XV INTERVENTI STR. MEZZ.	-	57	-	12.015	1.323.353	1.126.388	-	-	-	2.461.813
SEZ. XVI OPERE ED INT. EC.	-	283.916	10.090	210.905	245.946	-	-	-	35.531	786.388
SEZ. XVII FINANZA REG. E LOC.	-	-	-	79	46.121.558	-	-	-	41.650	46.163.287
SEZ. XVIII PROTEZIONE CIVILE	-	1.639.240	441	571.971	46.458	188.091	17.366	-	40.178	2.503.745
SEZ. XIX FONDI SPEC. SP. E RIS.	-	500.000	-	-	-	-	-	-	-	500.000
SEZ. XX INTERESSI DI DEBITI	-	-	-	-	-	186.062.438	-	-	-	186.062.438
SEZ. XXI ONERI NON NON RIPAR.	-	-	-	663.228	183.960	600.000	15.056.848	1.126.278	13.647	17.643.961
IN COMPLESSO	2.018.911	113.323.484	3.067.206	23.789.089	222.590.231	190.214.871	32.559.478	1.126.278	1.798.417	590.487.965

SEGUE : ALLEGATO 'F' CLASSIFICAZIONE ECONOMICO-FUNZIONALE DELLE SPESE FINALI DELLO STATO (MILIONI DI LIRE)
 IMPEGNATE NEL 1997

TITOLO II SPESE IN CONTO CAPITALE	CAT. X BENI E OPERE IMMOBILIARI	CAT. XI BENI MOBILI MACCHINE E ATTREZZAT.	CAT. XII TRASFERIM.	CAT. XIII PARTICIPAZ. AZIONARIE E CONFERIM.	CAT. XIV ANTICIPAZ. FINALITA' PRODUTTIVE	CAT. XV ANTICIPAZ. FINALITA' NON PRODUT.	CAT. XVI SOMME NON ATTRIBUIB.	TOTALE TITOLO II	TOTALE SPESE FINALI
SEZ. I AMMINISTR. GENERALE	827	435.619	-	-	-	41.775.084	3.2671	42.214.7971	70.565.9361
SEZ. II DIFESA NAZIONALE	222.596	-	41.399	-	-	-	-	263.9951	23.855.3271
SEZ. III GIUSTIZIA GENERALE	32.963	108.141	-	-	-	-	-	141.1041	9.021.6361
SEZ. IV SICUREZZA PUBBLICA	354.230	12.042	-	-	-	-	-	366.2721	17.283.6701
SEZ. V RELAZIONI INTERNAZ.	-	-	5.000	-	-	-	-	5.0001	20.621.7001
SEZ. VI ISTRUZIONE E CULTURA	757.135	31.950	277.916	1.000	-	-	-	1.068.0011	61.604.9171
SEZ. VII UNIVERSITA' E RICERCA	-	373.369	3.318.496	-	100.000	-	-	3.791.8651	14.905.7981
SEZ. VIII EDILIZIA	646.529	-	1.585.833	-	-	-	-	2.232.3621	2.908.1711
SEZ. IX LAVORO E PREV. SOC.	-	45.471	174.250	-	-	-	-	219.7211	80.754.7921
SEZ. X ASSISTENZA PUBBLICA	-	-	-	-	-	-	-	-	9.438.2801
SEZ. XI IGIENE E SANITA'	1.836	8	1.477.527	-	-	-	-	1.479.3711	54.575.8701
SEZ. XII TRASPORTI E COMUNIC.	408.620	117.935	8.183.595	5.099.000	-	-	-	13.809.1501	29.261.9161

SEQUE : ALLEGATO 'F' CLASSIFICAZIONE ECONOMICO-FUNZIONALE DELLE SPESE FINALI DELLO STATO (MILIONI DI LIRE)
 IMPEGNATE NEL 1997

TITOLO II SPESE IN CONTO CAPITALE	CAT. X BENI E OPERE IMMOBILIARI	CAT. XI BENI MOBILI MACCHINE E ATTREZZAT.	CAT. XII TRASFERIM.	CAT. XIII PARTECIPAZ. AZIONARIE E CONFERIM.	CAT. XIV ANTICIPAZ. FINALITA' PRODUTTIVE	CAT. XV ANTICIPAZ. FINALITA' NON PRODUT.	CAT. XVI SOMME NON ATTRIBUITE	TOTALE TITOLO II	TOTALE SPESE FINALI
SEZ. XIII AGRICOLTURA E ALIMENT.	194.353	39.257	1.019.820	-	80.054	240.000	-	1.573.484	2.938.434
SEZ. XIV INDUSTRIA, COMM. E ART.	2.886	1.294	5.729.334	348.111	119.000	-	-	6.200.625	9.995.633
SEZ. XV INTERVENTI STR. MEZZ.	176.392	-	5.607.997	-	3.066.250	-	481.482	9.332.121	11.793.934
SEZ. XVI OPERE ED INT. EC.	1.054.699	66.002	4.567.639	112.393	53.000	-	-	5.853.733	6.640.121
SEZ. XVII FINANZA REG. E LOC.	-	-	12.790.325	-	-	-	9.283	12.799.608	58.962.895
SEZ. XVIII PROTEZIONE CIVILE	190.104	4.891	983.402	-	15.856	-	722.907	1.917.160	4.420.905
SEZ. XIX FONDI SPEC. SP. E RIS.	-	-	-	-	-	-	-	-	500.000
SEZ. XX INTERESSI DI DEBITI	-	-	-	-	-	-	-	-	1186.062.438
SEZ. XXI ONERI NON NON RIPAR.	-	-	-	-	463.994	-	-	463.994	18.107.955
IN COMPLESSO	4.043.170	1.235.979	45.762.533	5.560.504	3.898.154	42.015.084	1.216.939	103.732.363	1694.220.328

ALLEGATO 'G' CLASSIFICAZIONE ECONOMICO-FUNZIONALE DELLE SPESE FINALI DELLO STATO (MILIONI DI LIRE)
PAGATE IN CONTO COMPETENZA 1997

TITOLO I SPESE CORRENTI	CAT. I SERVIZI ORGANI COSTITUZ.	CAT. II PERSONALE IN ATTIVITA' DI SERVIZIO	CAT. III PERSONALE IN QUIESCENZA	CAT. IV ACQUISTO BENI E SERVIZI	CAT. V TRASFERIM.	CAT. VI INTERESSI	CAT. VII POSTE CORR./COMP. ENTRATE	CAT. VIII AMMORTAM.	CAT. IX SOMME NON ATTRIBUIB.	TOTALE TITOLO I
SEZ. I ADMINISTR. GENERALE	2.018.834	9.887.675	606.812	3.202.861	1.994.470	1.558.094	4.810.064	-	434.414	24.513.224
SEZ. II DIFESA NAZIONALE	-	11.469.995	1.499.797	3.795.721	159.820	-	91.620	-	30.037	17.046.990
SEZ. III GIUSTIZIA GENERALE	-	6.580.657	13.144	1.335.994	15.704	-	-	-	16.223	7.961.722
SEZ. IV SICUREZZA PUBBLICA	-	13.940.734	534.767	1.749.426	58.949	-	73.676	-	14.478	16.372.030
SEZ. V RELAZIONI INTERNAZ.	-	914.497	2	232.064	8.960.753	6	9.859.570	-	29.590	19.996.482
SEZ. VI ISTRUZIONE E CULTURA	-	53.941.155	25.448	454.695	1.754.370	-	2.173.045	-	42.585	58.391.298
SEZ. VII UNIVERSITA' E RICERCA	-	33.161	-	12.381	5.356.643	-	-	-	161	5.402.346
SEZ. VIII EDILIZIA	-	-	-	47.499	425.590	-	-	-	-	473.089
SEZ. IX LAVORO E PREV. SOC.	-	10.706.021	834	130.773	65.242.302	-	7	-	13.390	76.093.327
SEZ. X ASSISTENZA PUBBLICA	-	12.078	-	85.873	8.910.417	-	-	-	-	9.008.368
SEZ. XI IGIENE E SANITA'	-	130.777	635	442.706	22.151.633	154	2.164	-	385.081	23.113.150
SEZ. XII TRASPORTI E COMUNIC.	-	861.096	17.818	329.063	8.697.777	-	8.405	-	1.696	9.915.855

ALLEGATO 'G' CLASSIFICAZIONE ECONOMICO-FUNZIONALE DELLE SPESE FINALI DELLO STATO
PAGATE IN CONTO COMPETENZA 1997 (MILIONI DI LIRE)

TITOLO I SPESE CORRENTI	CAT. I SERVIZI ORGANI COSTITUZ.	CAT. II PERSONALE IN ATTIVITA DI SERVIZIO	CAT. III PERSONALE IN QUIESCENZA	CAT. IV ACQUISTO BENI E SERVIZI	CAT. V TRASFERIM.	CAT. VI INTERESSI	CAT. VII POSTE CORR./COMP. ENTRATE	CAT. VIII AMMORTAM.	CAT. IX SOMME NON ATTRIBUIB.	TOTALE TITOLO I
SEZ. XIII AGRICOLTURA E ALIMENT.	-	629.420	22.918	31.613	129.374	381	1	-	212	813.919
SEZ. XIV INDUSTRIA, COMM. E ART.	-	155.909	2.785	20.610	3.026.692	23.291	28.678	-	2.506	3.260.471
SEZ. XV INTERVENTI STR. MEZZ.	-	35	-	4.096	983.865	1.126.226	-	-	-	2.114.222
SEZ. XVI OPERE ED INT. EC.	-	261.082	8.724	78.928	107.575	-	-	-	5.472	461.781
SEZ. XVII FINANZA REG. E LOC.	-	-	-	50	20.866.402	-	-	-	8.836	20.875.288
SEZ. XVIII PROTEZIONE CIVILE	-	1.607.040	400	339.881	21.053	188.039	17.339	-	29.230	2.202.982
SEZ. XIX FONDI SPEC. SP. E RIS.	-	-	-	-	-	-	-	-	-	-
SEZ. XX INTERESSI DI DEBITI	-	-	-	-	-	185.887.577	-	-	-	185.887.577
SEZ. XXI ONERI NON NON RIPAR. IN	-	-	-	596.582	43.151	426.174	13.020.640	977.718	6.342	15.070.607
COMPLESSO	2.018.834	1.111.131.332	2.734.084	12.890.816	148.906.540	189.209.942	30.085.209	977.718	1.020.253	1.498.974.728

SEGUE : ALLEGATO 'G' CLASSIFICAZIONE ECONOMICO-FUNZIONALE DELLE SPESE FINALI DELLO STATO (MILIONI DI LIRE)
PAGATE IN CONTO COMPETENZA 1997

TITOLO II SPESE IN CONTO CAPITALE	CAT. X BENI E OPERE IMMOBILIARI	CAT. XI BENI MOBILI MACCHINE E ATTREZZAT.	CAT. XII TRASFERIM.	CAT. XIII PARTECIPAZ. AZIONARIE E CONFERIM.	CAT. XIV ANTICIPAZ. FINALITA' PRODUTTIVE	CAT. XV ANTICIPAZ. FINALITA' NON PRODUT.	CAT. XVI SOMME NON ATTRIBUIB.	TOTALE TITOLO II	TOTALE SPESE FINALI
SEZ. I ADMINISTR. GENERALE	-	80.435	-	-	-	41.775.084	-	41.855.519	66.368.743
SEZ. II DIFESA NAZIONALE	222.596	-	37.883	-	-	-	-	260.479	17.307.469
SEZ. III GIUSTIZIA GENERALE	2.446	40.346	-	-	-	-	-	42.792	8.004.514
SEZ. IV SICUREZZA PUBBLICA	55.691	-	-	-	-	-	-	55.691	16.427.721
SEZ. V RELAZIONI INTERNAZ.	-	-	-	-	-	-	-	-	19.996.482
SEZ. VI ISTRUZIONE E CULTURA	97.185	13.632	73.034	-	-	-	-	183.851	58.575.149
SEZ. VII UNIVERSITA' E RICERCA	-	180.277	1.825.713	-	-	-	-	2.005.990	7.408.336
SEZ. VIII EDILIZIA	212.517	-	695.609	-	-	-	-	908.126	1.381.215
SEZ. IX LAVORO E PREV. SOC.	-	19.687	-	-	-	-	-	19.687	76.113.014
SEZ. X ASSISTENZA PUBBLICA	-	-	-	-	-	-	-	-	9.008.368
SEZ. XI IGIENE E SANITA'	1.461	8	885.490	-	-	-	-	886.959	24.000.109
SEZ. XII TRASPORTI E COMUNIC.	42.426	2.319	2.368.672	5.099.000	-	-	-	7.512.417	17.428.272

SEGUE : ALLEGATO 'G' CLASSIFICAZIONE ECONOMICO-FUNZIONALE DELLE SPESE FINALI DELLO STATO (MILIONI DI LIRE)
PAGATE IN CONTO COMPETENZA 1997

TITOLO II SPESE IN CONTO CAPITALE	CAT. X BENI E OPERE IMMOBILIARI	CAT. XI BENI MOBILI MACCHINE E ATTREZZAT.	CAT. XII TRASFERIM.	CAT. XIII PARTICIPAZ. AZIONARIE E CONFERIM.	CAT. XIV ANTICIPAZ. FINALITA' PRODUTTIVE	CAT. XV ANTICIPAZ. FINALITA' NON PRODUT.	CAT. XVI SOMME NON ATTRIBUIB.	TOTALE TITOLO II	TOTALE SPESE FINALI
SEZ. XIII AGRICOLTURA E ALIMENT.	34.143	-	393.324	-	80.000	240.000	-	747.467	1.561.386
SEZ. XIV INDUSTRIA, COMM. E ART.	1.766	-	2.340.864	113.820	-	-	-	2.456.450	5.716.921
SEZ. XV INTERVENTI STR. MEZZ.	-	-	1.063.081	-	1.118.937	-	-	2.182.018	4.296.240
SEZ. XVI OPERE ED INT. EC.	205.174	8.831	3.277.772	93.504	53.000	-	-	3.638.281	4.100.062
SEZ. XVII FINANZA REG. E LOC.	-	-	1.368.648	-	-	-	-	1.368.648	22.243.936
SEZ. XVIII PROTEZIONE CIVILE	35.702	-	214.139	-	4.772	-	189.481	444.094	2.647.076
SEZ. XIX FONDI SPEC. SP. E RIS.	-	-	-	-	-	-	-	-	-
SEZ. XX INTERESSI DI DEBITI	-	-	-	-	-	-	-	-	1185.887.577
SEZ. XXI ONERI NON NON RIPAR.	-	-	-	-	409.894	-	-	409.894	15.480.501
IN COMPLESSO	911.107	345.535	14.544.229	5.306.324	1.666.603	42.015.084	189.481	64.978.363	563.953.091

ALLEGATO 'H' CLASSIFICAZIONE ECONOMICO-FUNZIONALE DELLE SPESE FINALI DELLO STATO
PAGATE IN CONTO RESIDUI NEL 1997 (MILIONI DI LIRE)

TITOLO I SPESE CORRENTI	CAT. I SERVIZI ORGANI COSTITUZ.	CAT. II PERSONALE IN ATTIVITA' DI SERVIZIO	CAT. III PERSONALE IN QUIESCENZA	CAT. IV ACQUISTO BENI E SERVIZI	CAT. V TRASFERIM.	CAT. VI INTERESSI	CAT. VII POSTE CORR./COMP. ENTRATE	CAT. VIII AMMORTAM.	CAT. IX SOMME NON ATTRIBUITE	TOTALE TITOLO I
SEZ. I AMMINISTR. GENERALE	-	547.837	6.864	2.267.509	160.088	645.169	968.371	-	41.284	4.637.122
SEZ. II DIFESA NAZIONALE	-	49.471	168.628	3.548.967	10.597	-	-	-	5.558	3.783.221
SEZ. III GIUSTIZIA GENERALE	-	360.022	18.763	389.991	142.693	-	-	-	2.365	913.834
SEZ. IV SICUREZZA PUBBLICA	-	35.008	52.117	470.134	5.382	-	-	-	581	563.222
SEZ. V RELAZIONI INTERNAZ.	-	35.019	34	57.351	417.298	-	-	-	36.116	545.818
SEZ. VI ISTRUZIONE E CULTURA	-	4.335.445	11.817	263.549	216.302	-	126.994	-	2.925	4.957.032
SEZ. VII UNIVERSITA' E RICERCA	-	4.389	-	20.628	473.551	-	-	-	259	498.827
SEZ. VIII EDILIZIA	-	-	-	187.057	-	-	-	-	-	187.057
SEZ. IX LAVORO E PREV. SOC.	-	72.308	16	37.585	2.822.805	-	-	-	50	2.932.764
SEZ. X ASSISTENZA PUBBLICA	-	494	-	10.569	8.249.848	-	-	-	54.798	8.315.709
SEZ. XI IGIENE E SANITA'	-	10.484	1	98.897	2.043.519	-	199	-	27.651	2.180.751
SEZ. XII TRASPORTI E COMUNIC.	-	50.583	86	112.647	335.146	-	1.283	-	408	500.153

ALLEGATO 'H' CLASSIFICAZIONE ECONOMICO-FUNZIONALE DELLE SPESE FINALI DELLO STATO
PAGATE IN CONTO RESIDUI NEL 1997 (MILIONI DI LIRE)

TITOLO I SPESE CORRENTI	CAT. I SERVIZI ORGANI COSTITUZ.	CAT. II PERSONALE IN ATTIVITA DI SERVIZIO	CAT. III PERSONALE IN QUIESCENZA	CAT. IV ACQUISTO BENI E SERVIZI	CAT. V TRASFERIM.	CAT. VI INTERESSI	CAT. VII POSTE CORR./COMP. ENTRATE	CAT. VIII AMMORTAM.	CAT. IX SOMME NON ATTRIBUIB.	TOTALE TITOLO I
SEZ. XIII AGRICOLTURA E ALIMENT.	-	18.159	5.227	21.741	18.004	-	-	-	1191	63.250
SEZ. XIV INDUSTRIA, COMM. E ART.	-	8.632	149	7.307	274.731	-	4.661	-	831	295.563
SEZ. XV INTERVENTI STR. MEZZ.	-	919	-	23.167	25.710	15.000	-	-	-	64.796
SEZ. XVI OPERE ED INT. EC.	-	30.258	1.096	86.616	57.960	-	-	-	8981	176.828
SEZ. XVII FINANZA REG. E LOC.	-	-	-	40	9.758.311	-	-	-	-	9.758.351
SEZ. XVIII PROTEZIONE CIVILE	-	96.787	-	240.490	231.547	109	50.067	-	9.143	628.143
SEZ. XIX FONDI SPEC. SP. E RIS.	-	-	-	-	-	-	-	-	-	-
SEZ. XX INTERESSI DI DEBITI	-	-	-	-	-	1.599.854	-	-	-	1.599.854
SEZ. XXI ONERI NON NON RIPAR.	-	-	-	65.855	5.032	168	7.124.710	148.560	-	7.344.325
IN COMPLESSO	-	5.655.815	264.798	7.910.100	25.248.524	2.260.300	8.276.285	148.560	182.2381	49.946.620

SEGUE : ALLEGATO 'H' CLASSIFICAZIONE ECONOMICO-FUNZIONALE DELLE SPESE FINALI DELLO STATO (MILIONI DI LIRE)
PAGATE IN CONTO RESIDUI NEL 1997

TITOLO II SPESE IN CONTO CAPITALE	CAT. X BENI E OPERE IMMOBILIARI	CAT. XI BENI MOBILI MACCHINE E ATTREZZAT.	CAT. XII TRASFERIM.	CAT. XIII PARTECIPAZ. AZIONARIE E CONFERIM.	CAT. XIV ANTICIPAZ. FINALITA', PRODUTTIVE	CAT. XV ANTICIPAZ. FINALITA', NON PRODUT.	CAT. XVI SOMME NON ATTRIBUIB.	TOTALE TITOLO II	TOTALE SPESE FINALI
SEZ. I ADMINISTR. GENERALE	37.295	127.396	-	-	-	3.827	-	168.518	4.805.640
SEZ. II DIFESA NAZIONALE	24.108	-	10.355	-	-	-	-	34.463	3.817.684
SEZ. III GIUSTIZIA GENERALE	44.844	81.333	-	-	-	-	-	126.177	1.040.011
SEZ. IV SICUREZZA PUBBLICA	61.843	58.940	-	-	-	-	-	120.783	684.005
SEZ. V RELAZIONI INTERNAZ.	-	-	21.489	-	-	-	-	21.489	567.307
SEZ. VI ISTRUZIONE E CULTURA	431.428	25.954	165.239	-	-	-	-	622.621	5.579.653
SEZ. VII UNIVERSITA' E RICERCA	-	112.960	390.674	-	-	-	-	503.634	1.002.461
SEZ. VIII EDILIZIA	611.196	-	356.738	-	-	-	-	967.934	1.154.991
SEZ. IX LAVORO E PREV. SOC.	-	21.315	8.558	-	-	-	-	29.873	2.962.637
SEZ. X ASSISTENZA PUBBLICA	-	-	-	-	-	-	-	-	8.315.709
SEZ. XI IGIENE E SANITA'	1.306	-	134.030	-	-	-	-	135.336	2.316.087
SEZ. XII TRASPORTI E COMUNIC.	381.065	60.256	1.309.985	-	-	-	-	1.751.306	2.251.459

SEGRE : ALLEGATO 'H' CLASSIFICAZIONE ECONOMICO-FUNZIONALE DELLE SPESE FINALI DELLO STATO (MILIONI DI LIRE)
PAGATE IN CONTO RESIDUI NEL 1997

TITOLO II SPESE IN CONTO CAPITALE	CAT. X BENI E OPERE IMMOBILIARI	CAT. XI BENI MOBILI MACCHINE E ATTREZZAT.	CAT. XII TRASFERIM.	CAT. XIII PARTECIPAZ. AZIONARIE E CONFERIM.	CAT. XIV ANTICIPAZ. FINALITA' PRODUTTIVE	CAT. XV ANTICIPAZ. FINALITA' NON PRODUT.	CAT. XVI SOMME NON ATTRIBUIB.	TOTALE TITOLO II	TOTALE SPESE FINALI
SEZ. XIII AGRICOLTURA E ALIMENT.	114.311	9.916	384.938	-	5	-	-	509.170	572.420
SEZ. XIV INDUSTRIA, COMM. E ART.	86	83	1.782.332	438.680	-	-	-	2.221.181	2.516.744
SEZ. XV INTERVENTI STR. MEZZ.	79.585	29.664	1.990.220	-	1.477.097	-	-	3.576.566	3.641.362
SEZ. XVI OPERE ED INT. EC.	515.616	47.485	397.820	981.247	-	-	-	1.942.168	2.118.996
SEZ. XVII FINANZA REG. E LOC.	-	-	439.793	-	-	-	-	439.793	10.198.144
SEZ. XVIII PROTEZIONE CIVILE	254.988	1.638	1.378.647	-	10.710	-	214.787	1.860.770	2.488.913
SEZ. XIX FONDI SPEC. SP. E RIS.	-	-	-	-	-	-	-	-	-
SEZ. XX INTERESSI DI DEBITI	-	-	-	-	-	-	-	-	1.599.854
SEZ. XXI ONERI NON NON RIPAR.	-	-	-	-	33.779	-	-	33.779	7.378.104
IN COMPLESSO	2.557.671	576.940	8.770.818	1.419.927	1.521.591	3.827	214.787	15.065.561	65.012.181

ALLEGATO 'I' CLASSIFICAZIONE ECONOMICO-FUNZIONALE DELLE SPESE FINALI DELLO STATO (MILIONI DI LIRE)
PAGATE IN COMPLESSO NEL 1997

TITOLO I SPESE CORRENTI	CAT. I SERVIZI ORGANI COSTITUZ.	CAT. II PERSONALE IN ATTIVITA' DI SERVIZIO	CAT. III PERSONALE IN QUIESCENZA	CAT. IV ACQUISTO BENI E SERVIZI	CAT. V TRASFERIM.	CAT. VI INTERESSI	CAT. VII POSTE CORR./COMP. ENTRATE	CAT. VIII AMMORTAM.	CAT. IX SOMME NON ATTRIBUIB.	TOTALE TITOLO I
SEZ. I AMMINISTR. GENERALE	2.018.834	10.435.512	613.676	5.470.370	2.154.557	2.203.263	5.778.435	-	475.698	29.150.345
SEZ. II DIFESA NAZIONALE	-	11.519.466	1.668.425	7.344.687	170.417	-	91.620	-	35.594	20.830.209
SEZ. III GIUSTIZIA GENERALE	-	6.940.680	31.908	1.725.985	158.397	-	-	-	18.588	8.875.558
SEZ. IV SICUREZZA PUBBLICA	-	13.975.743	586.883	2.219.559	64.331	-	73.676	-	15.059	16.935.251
SEZ. V RELAZIONI INTERNAZ.	-	949.516	36	289.415	9.378.052	6	9.859.570	-	65.706	20.542.301
SEZ. VI ISTRUZIONE E CULTURA	-	58.276.599	37.265	718.245	1.970.672	-	2.300.039	-	45.509	63.348.329
SEZ. VII UNIVERSITA' E RICERCA	-	37.550	-	33.009	5.830.194	-	-	-	420	5.901.173
SEZ. VIII EDILIZIA	-	-	-	234.556	425.590	-	-	-	-	660.146
SEZ. IX LAVORO E PREV. SOC.	-	10.778.328	851	168.358	68.065.108	-	7	-	13.440	79.026.092
SEZ. X ASSISTENZA PUBBLICA	-	12.571	-	96.441	17.160.265	-	-	-	54.799	17.324.076
SEZ. XI IGIENE E SANITA'	-	141.261	636	541.604	24.195.152	154	2.363	-	412.732	25.293.902
SEZ. XII TRASPORTI E COMUNIC.	-	911.679	17.903	441.710	9.032.923	-	9.688	-	2.104	10.416.007

ALLEGATO 'I'
 CLASSIFICAZIONE ECONOMICO-FUNZIONALE DELLE SPESE FINALI DELLO STATO
 PAGATE IN COMPLESSO NEL 1997
 (MILIONI DI LIRE)

TITOLO I SPESE CORRENTI	CAT. I SERVIZI ORGANI COSTITUZ.	CAT. II PERSONALE IN ATTIVITA DI SERVIZIO	CAT. III PERSONALE IN QUIESCENZA	CAT. IV ACQUISTO BENI E SERVIZI	CAT. V TRASFERIM.	CAT. VI INTERESSI	CAT. VII POSTE CORR./COMP. ENTRATE	CAT. VIII AMMORTAM.	CAT. IX SOMME NON ATTRIBUIB.	TOTALE TITOLO I
SEZ. XIII AGRICOLTURA E ALIMENT.	-	647.580	28.146	53.354	147.378	381	1	-	331	877.171
SEZ. XIV INDUSTRIA, COMM. E ART.	-	164.541	2.933	27.918	3.301.423	23.291	33.339	-	2.589	3.556.034
SEZ. XV INTERVENTI STR. MEZZ.	-	954	-	27.263	1.009.574	1.141.226	-	-	-	2.179.017
SEZ. XVI OPERE ED INT. EC.	-	291.340	9.820	165.545	165.535	-	-	-	6.370	638.610
SEZ. XVII FINANZA REG. E LOC.	-	-	-	90	30.624.713	-	-	-	8.836	30.633.639
SEZ. XVIII PROTEZIONE CIVILE	-	1.703.827	400	580.371	252.600	188.148	67.406	-	38.374	2.831.126
SEZ. XIX FONDI SPEC. SP. E RIS.	-	-	-	-	-	-	-	-	-	-
SEZ. XX INTERESSI DI DEBITI	-	-	-	-	-	187.487.431	-	-	-	187.487.431
SEZ. XXI ONERI NON NON RIPAR.	-	-	-	662.437	48.183	426.342	20.145.350	1.126.278	6.342	22.414.932
IN COMPLESSO	2.018.834	116.787.147	2.998.882	20.800.917	174.155.064	191.470.242	38.361.494	1.126.278	1.202.491	548.921.349

SEQUE : ALLEGATO 'I' CLASSIFICAZIONE ECONOMICO-FUNZIONALE DELLE SPESE FINALI DELLO STATO (MILIONI DI LIRE)
PAGATE IN COMPLESSO NEL 1997

TITOLO II SPESE IN CONTO CAPITALE	CAT. X BENI E OPERE IMMOBILIARI	CAT. XI BENI MOBILI MACCHINE E ATTREZZAT.	CAT. XII TRASFERIM.	CAT. XIII PARTICIPAZ. AZIONARIE E CONFERIM.	CAT. XIV ANTICIPAZ. FINALITA' PRODUTTIVE	CAT. XV ANTICIPAZ. FINALITA' NON PRODUT.	CAT. XVI SOMME NON ATTRIBUIB.	TOTALE TITOLO II	TOTALE SPESE FINALI
SEZ. I AMMINISTR. GENERALE	37.295	207.830	-	-	-	41.778.911	-	42.024.036	71.174.381
SEZ. II DIFESA NAZIONALE	246.704	-	48.238	-	-	-	-	294.942	21.125.151
SEZ. III GIUSTIZIA GENERALE	47.290	121.679	-	-	-	-	-	168.969	9.044.527
SEZ. IV SICUREZZA PUBBLICA	117.534	58.940	-	-	-	-	-	176.474	17.111.725
SEZ. V RELAZIONI INTERNAZ.	-	-	21.489	-	-	-	-	21.489	20.563.790
SEZ. VI ISTRUZIONE E CULTURA	528.612	39.586	238.273	-	-	-	-	806.471	64.154.800
SEZ. VII UNIVERSITA' E RICERCA	-	293.236	2.216.387	-	-	-	-	2.509.623	8.410.796
SEZ. VIII EDILIZIA	823.713	-	1.052.347	-	-	-	-	1.876.060	2.536.206
SEZ. IX LAVORO E PREV. SOC.	-	41.002	8.558	-	-	-	-	49.560	79.075.652
SEZ. X ASSISTENZA PUBBLICA	-	-	-	-	-	-	-	-	17.324.076
SEZ. XI IGIENE E SANITA'	2.767	8	1.019.520	-	-	-	-	1.022.295	26.316.197
SEZ. XII TRASPORTI E COMUNIC.	423.492	62.576	3.678.657	5.099.000	-	-	-	9.263.725	19.679.732

ALLEGATO 'L' CLASSIFICAZIONE ECONOMICO-FUNZIONALE DELLA CONSISTENZA DEI RESIDUI
PER SPESE FINALI DELLO STATO AL 31 DICEMBRE 1997 (MILIONI DI LIRE)

TITOLO I SPESE CORRENTI	CAT. I SERVIZI ORGANI COSTITUZ.	CAT. II PERSONALE IN ATTIVITA DI SERVIZIO	CAT. III PERSONALE IN QUIESCENZA	CAT. IV ACQUISTO BENI E SERVIZI	CAT. V TRASFERIM.	CAT. VI INTERESSI	CAT. VII POSTE CORR./COMP. ENTRATE	CAT. VIII AMMORTAM.	CAT. IX SOMME NON ATTRIBUIT.	TOTALE TITOLO I
SEZ. XIII AGRICOLTURA E ALIMENT.	-	25.461	1.447	39.594	544.560	5	-	-	22.023	633.090
SEZ. XIV INDUSTRIA, COMM. E ART.	-	15.316	186	31.555	738.377	-	2.878	-	3.330	791.642
SEZ. XV INTERVENTI STR. MEZZ.	-	1.001	-	13.297	339.489	162	-	-	-	353.949
SEZ. XVI OPERE ED INT. EC.	-	30.196	6.747	209.793	138.973	-	-	-	30.060	415.769
SEZ. XVII FINANZA REG. E LOC.	-	-	-	31	28.325.421	-	-	-	32.814	28.358.266
SEZ. XVIIII PROTEZIONE CIVILE	-	37.288	245	291.266	187.149	52	29	-	13.302	529.331
SEZ. XIX FONDI SPEC. SP. E RIS.	-	500.000	-	-	-	-	-	-	-	500.000
SEZ. XX INTERESSI DI DEBITI	-	-	-	-	-	245.956	-	-	-	245.956
SEZ. XXI ONERI NON NON RIPAR.	-	-	-	75.289	145.453	173.826	2.729.545	148.560	7.305	3.279.978
IN COMPLESSO	77	2.891.763	346.051	17.911.123	80.457.855	1.286.013	3.174.122	148.560	1.118.462	107.334.026

SEGRE : ALLEGATO 'L' CLASSIFICAZIONE ECONOMICO-FUNZIONALE DELLA CONSISTENZA DEI RESIDUI (MILIONI DI LIRE)
 PER SPESE FINALI DELLO STATO AL 31 DICEMBRE 1997

TITOLO II SPESE IN CONTO CAPITALE	CAT. X BENI E OPERE IMMOBILIARI	CAT. XI BENI MOBILI MACCHINE E ATTREZZAT.	CAT. XII TRASFERIM.	CAT. XIII PARTICIPAZ. AZIONARIE E CONFERIM.	CAT. XIV ANTICIPAZ. FINALITA' PRODUTTIVE	CAT. XV ANTICIPAZ. FINALITA' NON PRODUT.	CAT. XVI SOMME NON ATTRIBUIB.	TOTALE TITOLO II	TOTALE SPESE FINALI
SEZ. I AMMINISTR. GENERALE	4.795	864.782	-	-	-	-	3.267	872.844	5.943.613
SEZ. II DIFESA NAZIONALE	82.882	-	3.869	-	-	-	-	86.751	11.807.054
SEZ. III GIUSTIZIA GENERALE	96.523	144.397	-	-	-	-	-	240.920	1.526.387
SEZ. IV SICUREZZA PUBBLICA	907.570	47.004	-	-	-	-	-	954.574	1.742.151
SEZ. V RELAZIONI INTERNAZ.	1.929	-	166.692	-	-	-	-	168.621	1.028.707
SEZ. VI ISTRUZIONE E CULTURA	1.451.615	36.230	497.569	1.000	47.512	-	-	2.033.926	4.714.686
SEZ. VII UNIVERSITA' E RICERCA	-	243.464	3.081.945	-	573.213	-	-	3.898.622	9.887.056
SEZ. VIII EDILIZIA	2.468.174	-	2.341.485	-	-	-	-	4.809.659	5.138.100
SEZ. IX LAVORO E PREV. SOC.	-	55.790	405.242	-	-	-	-	461.032	6.916.121
SEZ. X ASSISTENZA PUBBLICA	-	-	-	-	-	-	-	-	762.103
SEZ. XI IGIENE E SANITA'	1.585	-	1.142.647	-	-	-	-	1.144.232	31.808.966
SEZ. XII TRASPORTI E COMUNIC.	1.449.791	328.777	6.249.922	-	-	-	-	8.028.490	13.650.772

SEQUE : ALLEGATO 'L' CLASSIFICAZIONE ECONOMICO-FUNZIONALE DELLA CONSISTENZA DEI RESIDUI (MILIONI DI LIRE)
PER SPESE FINALI DELLO STATO AL 31 DICEMBRE 1997

TITOLO II SPESE IN CONTO CAPITALE	CAT. X BENI E OPERE IMMOBILIARI	CAT. XI BENI MOBILI MACCHINE E ATTREZZAT.	CAT. XII TRASFERIM.	CAT. XIII PARTICIPAZ. AZIONARIE E CONFERIM.	CAT. XIV ANTICIPAZ. FINALITA' PRODUTTIVE	CAT. XV ANTICIPAZ. FINALITA' NON PRODUT.	CAT. XVI SOMME NON ATTRIBUIB.	TOTALE TITOLO II	TOTALE SPESE FINALI
SEZ. XIII AGRICOLTURA E ALIMENT.	560.666	60.452	2.491.242	-	120	-	28.631	3.141.111	3.774.201
SEZ. XIV INDUSTRIA, COMM. E ART.	14.998	1.506	6.136.419	634.485	165.000	-	-	6.952.408	7.744.050
SEZ. XV INTERVENTI STR. MEZZ.	473.854	86.336	7.870.610	-	2.432.633	-	507.368	11.370.801	11.724.750
SEZ. XVI OPERE ED INT. EC.	2.191.485	153.055	3.041.413	18.889	-	-	-	5.404.842	5.820.611
SEZ. XVII FINANZA REG. E LOC.	-	-	14.052.131	-	-	-	9.283	14.061.414	42.419.680
SEZ. XVIII PROTEZIONE CIVILE	1.057.890	48.480	2.512.937	-	16.707	-	668.191	4.304.205	4.833.536
SEZ. XIX FONDI SPEC. SP. E RIS.	-	-	-	-	-	-	-	-	500.000
SEZ. XX INTERESSI DI DEBITI	-	-	-	-	-	-	-	-	245.956
SEZ. XXI ONERI NON NON RIPAR.	-	-	-	-	54.100	-	-	54.100	3.334.078
IN COMPLESSO	10.763.757	2.070.273	49.994.123	654.374	3.289.285	-	1.216.740	67.988.552	175.322.578

ALLEGATO M SVILUPPO PER MINISTERI E PER VOCI FUNZIONALI
DEI RESIDUI PASSIVI AL 31 DICEMBRE 1997 (MILIONI DI LIRE)

	RESIDUI		PROVENIENTI DA		ESERCIZI		PRECEDENTI		RESIDUI DI		TOTALE RESIDUI AL 31 DICEMBRE 1997 (G=E+F)
	CONSISTENZA AL 1 GENNAIO 1997 (A)	VARIAZIONI AL 31 DICEMBRE 1997 (B)	ACCERTATI AL 31 DICEMBRE 1997 (C=A+B)	PAGATI NEL 1997 (D)	IRIMASTI DA PAGARE AL 31 DICEMBRE 1997 (E)	NUOVA FORMAZIONE (COMPETENZA 1997) (F)					
SEZIONE I - AMMINISTRAZIONE GENERALE											
PRESIDENZA DEL CONSIGLIO DEI MINISTRI	309.033	-24.557	284.476	215.432	69.044	387.997	457.041				
MINISTERO DEL TESORO	1.698.684	-56.110	1.642.574	1.373.430	269.144	1.505.659	1.774.803				
MINISTERO DELLE FINANZE	7.199.819	-2.746.800	4.453.019	3.073.237	1.379.782	2.187.743	3.567.525				
MINISTERO DEL BILANCIO E DELLA PROGRAMMAZIONE ECONOMICA	8.182	-647	7.535	5.628	1.906	4.326	6.232				
MINISTERO DI GRAZIA E GIUSTIZIA	1.192	-257	935	87	848	2.212	3.060				
MINISTERO DELL'INTERNO	158.093	5.428	163.521	137.823	25.697	109.257	134.954				
TOTALE DELLA SEZIONE I	9.375.003	-2.822.943	6.552.060	4.805.637	1.746.421	4.197.194	5.943.615				
SEZIONE II - DIFESA NAZIONALE											
MINISTERO DELLA DIFESA	9.619.318	-542.442	9.076.876	3.817.683	5.259.193	6.547.861	11.807.054				
TOTALE DELLA SEZIONE II	9.619.318	-542.442	9.076.876	3.817.683	5.259.193	6.547.861	11.807.054				
SEZIONE III - GIUSTIZIA											
MINISTERO DI GRAZIA E GIUSTIZIA	1.595.174	-45.897	1.549.277	1.040.011	509.266	1.017.121	1.526.387				
TOTALE DELLA SEZIONE III	1.595.174	-45.897	1.549.277	1.040.011	509.266	1.017.121	1.526.387				
SEZIONE IV - SICUREZZA PUBBLICA											
MINISTERO DELL'INTERNO	1.387.786	-86.182	1.301.604	496.019	805.585	661.595	1.467.180				
MINISTERO DELLA DIFESA	271.213	-2.613	268.600	187.985	80.615	194.357	274.972				
TOTALE DELLA SEZIONE IV	1.658.999	-88.795	1.570.204	684.004	886.200	855.952	1.742.152				

SEGUE: ALLEGATO M

SVILUPPO PER MINISTERI E PER VOCI FUNZIONALI
DEI RESIDUI PASSIVI AL 31 DICEMBRE 1997

(MILLIONI DI LIRE)

	RESIDUI		PROVENIENTI DA		ESERCIZI PRECEDENTI		RESIDUI DI		TOTALE RESIDUI AL 31 DICEMBRE 1997 (G=E+F)
	CONSISTENZA AL 1 GENNAIO 1997 (A)	VARIAZIONI AL 31 DICEMBRE 1997 (C=A+B)	ACCERTATI NEL 1997 (D)	PAGATI NEL 1997 (E)	RIMASTI DA PAGARE AL 31 DICEMBRE 1997 (F)	NUOVA FORMAZIONE (COMPETENZA 1997)			
SEZIONE V - RELAZIONI INTERNAZIONALI									
MINISTERO DEL TESORO	327.703	-138.298	189.405	27.663	161.742	151.715	313.457		
MINISTERO DELLE FINANZE	-	-	-	-	-	-	-		
MINISTERO DEGLI AFFARI ESTERI	1.561.379	-796.457	764.922	539.645	225.277	472.062	697.339		
MINISTERO DELL'INTERNO	16.440	-	16.440	-	16.440	1.440	17.880		
MINISTERO DEI LAVORI PUBBLICI	29	-	29	-	28	-	28		
TOTALE DELLA SEZIONE V	1.905.551	-934.755	970.796	567.308	403.487	625.217	1.028.704		
SEZIONE VI - ISTRUZIONE E CULTURA									
PRESIDENZA DEL CONSIGLIO DEI MINISTRI	630.806	-68.780	562.026	234.815	327.211	704.078	1.031.289		
MINISTERO DEL TESORO	-	-	-	-	-	1.000	1.000		
MINISTERO DELLE FINANZE	126.956	-	126.956	126.956	-	431.956	431.956		
MINISTERO DEGLI AFFARI ESTERI	29.176	-3.361	25.815	18.822	6.993	26.372	33.365		
MINISTERO DELLA PUBBLICA ISTRUZIONE	5.722.628	-1.145.530	4.577.098	4.382.674	194.424	729.440	923.864		
MINISTERO DEI LAVORI PUBBLICI	57.976	-15.400	42.576	19.530	23.046	4.209	27.255		
MINISTERO PER I BENI CULTURALI E AMBIENTALI	2.065.861	-135.763	1.930.098	796.856	1.133.242	1.132.714	2.265.956		
TOTALE DELLA SEZIONE VI	8.633.403	-1.368.834	7.264.569	5.579.653	1.684.916	3.029.769	4.714.685		
SEZIONE VII - UNIVERSITA' E RICERCA SCIENTIFICA									
MINISTERO DEI LAVORI PUBBLICI	337	-1	336	242	94	386	480		
MINISTERO DELLA DIFESA	160.657	-48	160.609	111.742	48.867	190.682	239.549		
MINISTERO DELL'INDUSTRIA, DEL COMMERCIO E DELL'ARTIGIANATO	2.691	-1.280	1.411	-	1.411	1.540	2.951		
MINISTERO DELLA SANITA'	440.067	-33.958	406.109	229.243	176.866	258.229	435.095		
MINISTERO PER I BENI CULTURALI E AMBIENTALI	1.945	-50	1.895	469	1.426	570	1.996		
MINISTERO DELL'UNIVERSITA' E DELLA RICERCA SCIENTIFICA E TECNOLOGICA	3.125.082	-303.386	2.821.696	660.745	2.160.931	7.046.055	9.206.986		
TOTALE DELLA SEZIONE VII	3.730.779	-338.723	3.392.056	1.002.461	2.389.595	7.497.462	9.887.057		

SEGUE: ALLEGATO M

SVILUPPO PER MINISTERI E PER VOCI FUNZIONALI
DEI RESIDUI PASSIVI AL 31 DICEMBRE 1997

(MILIONI DI LIRE)

	RESIDUI PROVENIENTI DA ESERCIZI PRECEDENTI			RESIDUI DI NUOVA FORMAZIONE (COMPETENZA 1997)		TOTALE RESIDUI AL 31 DICEMBRE 1997 (G=E+F)
	CONSISTENZA AL 1 GENNAIO 1997 (A)	VARIAZIONI (B)	ACCERTATI AL 31 DICEMBRE 1997 (C=A+B)	PAGATI NEL 1997 (D)	RIMASTI DA PAGARE AL 31 DICEMBRE 1997 (E)	
SEZIONE VIII - EDILIZIA						
MINISTERO DEL TESORO	119.962	-20.000	99.962	-	99.962	50.000
MINISTERO DELLE FINANZE	1.408.168	-376.422	1.031.746	223.296	808.450	132.073
MINISTERO DI GRAZIA E GIUSTIZIA	164.342	-7.430	156.912	62.505	94.408	65.532
MINISTERO DEGLI AFFARI ESTERI	37.373	-13	37.360	23.064	14.296	7.168
MINISTERO DELLA PUBBLICA ISTRUZIONE	4	-1	3	3	-	-
MINISTERO DELL'INTERNO	500	-100	400	-	400	100
MINISTERO DEI LAVORI PUBBLICI	3.203.621	-197.957	3.005.664	609.540	2.396.123	554.588
MINISTERO DEI TRASPORTI E DELLA NAVIGAZIONE	40.082	-12.167	27.915	11.729	16.186	14.346
MINISTERO DELLA DIFESA	401.571	-51.229	350.342	205.772	144.570	212.377
MINISTERO DELL'UNIVERSITA' E DELLA RICERCA SCIENTIFICA E TECNOLOGICA	56.956	-1.123	55.833	19.082	36.751	490.771
TOTALE DELLA SEZIONE VIII	5.432.579	-666.442	4.766.137	1.154.991	3.611.146	1.526.955
SEZIONE IX - LAVORO E PREVIDENZA SOCIALE						
PRESIDENZA DEL CONSIGLIO DEI MINISTRI	320	-	320	200	120	400
MINISTERO DEL TESORO	2.671.488	-1.085.901	1.585.587	1.310.512	275.075	958.849
MINISTERO DEGLI AFFARI ESTERI	4.593	-428	4.165	3.358	808	3.450
MINISTERO DELLA PUBBLICA ISTRUZIONE	-	-	-	-	-	2.000
MINISTERO DELL'INTERNO	100	-50	50	-	50	100
MINISTERO DEI TRASPORTI E DELLA NAVIGAZIONE	112.183	-7.442	104.741	58.217	46.524	23.850
MINISTERO DEL LAVORO E DELLA PREVIDENZA SOCIALE	4.158.286	-617.086	3.541.200	1.590.352	1.950.848	3.652.065
MINISTERO DEL COMMERCIO CON L'ESTERO	-	-	-	-	-	47
MINISTERO PER I BENI CULTURALI E AMBIENTALI	919	-	919	-	919	1.066
TOTALE DELLA SEZIONE IX	6.947.889	-1.710.907	5.236.982	2.962.639	2.274.344	4.641.777

6.916.121

SEGUE: ALLEGATO M

SVILUPPO PER MINISTERI E PER VOCI FUNZIONALI
DEI RESIDUI PASSIVI AL 31 DICEMBRE 1997

(MILIONI DI LIRE)

	RESIDUI		PROVENIENTI		DA ESERCIZI		PRECEDENTI		RESIDUI DI		TOTALE RESIDUI AL 31 DICEMBRE 1997 (G=E+F)
	CONSISTENZA AL 1 GENNAIO 1997 (A)	VARIAZIONI (B)	ACCERTATI AL 31 DICEMBRE 1997 (C=A+B)	PAGATI NEL 1997 (D)	RIMASTI DA PAGARE AL 31 DICEMBRE 1997 (E)	NUOVA FORMAZIONE (COMPETENZA 1997) (F)					
SEZIONE X - ASSISTENZA PUBBLICA											
PRESIDENZA DEL CONSIGLIO DEI MINISTRI	416.600	-31.591	385.009	57.226	327.782	362.020	689.802				
MINISTERO DEL TESORO	16.061	-1.842	14.219	11.745	2.475	23.439	25.914				
MINISTERO DELLE FINANZE	67	-67	-	-	-	-	-				
MINISTERO DI GRAZIA E GIUSTIZIA	10.413	-163	10.250	10.216	35	367	402				
MINISTERO DELL'INTERNO	11.216.049	-2.977.750	8.238.299	8.236.401	1.899	44.076	45.975				
MINISTERO DEL LAVORO E DELLA PREVIDENZA SOCIALE	10.000	-9.897	103	103	-	10	10				
MINISTERO DELLA SANITA'	44	-26	18	18	-	-	-				
TOTALE DELLA SEZIONE X	11.669.234	-3.021.336	8.647.898	8.315.709	332.191	429.912	762.103				
SEZIONE XI - IGIENE E SANITA'											
MINISTERO DEL TESORO	3.148.467	-505.483	2.642.984	2.022.933	620.051	29.826.329	30.446.380				
MINISTERO DEL BILANCIO E DELLA PROGRAMMAZIONE ECONOMICA	520.000	-	520.000	75.382	444.618	525.356	969.974				
MINISTERO DEI LAVORI PUBBLICI	291.580	-124.614	166.966	59.765	107.202	66.571	173.773				
MINISTERO DELLA DIFESA	7.276	-642	6.634	5.948	686	10.307	10.993				
MINISTERO DELLA SANITA'	253.507	-40.799	212.708	152.059	60.649	147.197	207.846				
TOTALE DELLA SEZIONE XI	4.220.830	-671.538	3.549.292	2.316.087	1.233.206	30.575.760	31.808.966				
SEZIONE XII - TRASPORTI, NAVIGAZIONE E COMUNICAZIONI											
MINISTERO DEL TESORO	663.428	-119.310	544.118	399.836	144.282	4.596.634	4.740.916				
MINISTERO DEI LAVORI PUBBLICI	750.517	-107.303	643.214	117.211	526.003	5.708.803	6.234.806				
MINISTERO DEI TRASPORTI E DELLA NAVIGAZIONE	5.651.769	-2.910.473	2.741.296	1.671.716	1.069.579	1.467.808	2.537.387				
MINISTERO DELLE POSTE E DELLE TELECOMUNICAZIONI	84.253	-14.449	69.804	47.687	22.116	36.965	59.081				
MINISTERO DELLA DIFESA	74.039	-3.880	70.159	15.009	55.150	23.433	78.583				
TOTALE DELLA SEZIONE XII	7.224.006	-3.155.415	4.068.591	2.251.459	1.817.130	11.833.643	13.650.773				

SVILUPPO PER MINISTERI E PER VOCI FUNZIONALI
DEI RESIDUI PASSIVI AL 31 DICEMBRE 1997
(MILIONI DI LIRE)

SEGUE: ALLEGATO M

	RESIDUI		PROVENIENTI		DA ESERCIZI		PRECEDENTI		RESIDUI DI		TOTALE RESIDUI AL 31 DICEMBRE 1997 (G=E+F)
	CONSISTENZA AL 1 GENNAIO 1997 (A)	VARIAZIONI (B)	ACCERTATI AL 31 DICEMBRE 1997 (C=A+B)	PAGATI NEL 1997 (D)	RIMASTI DA PAGARE AL 31 DICEMBRE 1997 (E)	NUOVA FORMAZIONE (COMPETENZA 1997) (F)					
SEZIONE XIII - AGRICOLTURA E ALIMENTAZIONE											
MINISTERO DEL TESORO	35.000	-	35.000	-	35.000	439.205	474.205				
MINISTERO PER LE POLITICHE AGRICOLE	3.477.682	-563.107	2.934.575	572.420	2.362.155	937.841	3.299.996				
TOTALE DELLA SEZIONE XIII	3.512.682	-563.107	2.969.575	572.420	2.397.155	1.377.046	3.774.201				
SEZIONE XIV - INDUSTRIA, COMMERCIO E ARTIGIANATO											
PRESIDENZA DEL CONSIGLIO DEI MINISTRI	1.635.370	-157.565	1.477.805	395.838	1.081.967	597.896	1.679.863				
MINISTERO DEL TESORO	1.937.832	-262.179	1.675.653	913.019	762.634	1.937.899	2.700.533				
MINISTERO DEGLI AFFARI ESTERI	20	-3	17	17	-	137	137				
MINISTERO DEI LAVORI PUBBLICI	6.540	-1.068	5.472	436	5.035	1.550	6.585				
MINISTERO DELL'INDUSTRIA, DEL COMMERCIO E DELL'ARTIGIANATO	3.223.609	-505.218	2.718.391	1.129.564	1.588.827	1.612.724	3.201.551				
MINISTERO DEL COMMERCIO CON L'ESTERO	116.057	-11.312	104.745	77.870	26.876	128.506	155.382				
TOTALE DELLA SEZIONE XIV	6.919.428	-937.345	5.982.083	2.516.744	3.465.339	4.278.712	7.744.051				
SEZIONE XV - INTERVENTI NELLE AREE DEPRESSE											
PRESIDENZA DEL CONSIGLIO DEI MINISTRI	208.654	-911	207.743	39.374	168.368	10.489	178.857				
MINISTERO DEL TESORO	1.000.282	-343.438	656.844	425.073	231.771	1.283.616	1.515.387				
MINISTERO DEL BILANCIO E DELLA PROGRAMMAZIONE ECONOMICA	2.543.391	-123.620	2.419.771	1.010.300	1.409.470	2.756.067	4.165.537				
MINISTERO DEI LAVORI PUBBLICI	753.449	-206	753.243	396.822	356.421	600.223	956.644				
MINISTERO DEI TRASPORTI E DELLA NAVIGAZIONE	41	-	41	41	-	-	-				
MINISTERO PER LE POLITICHE AGRICOLE	486.008	-10.249	475.759	107.774	367.984	401.691	769.675				
MINISTERO DELL'INDUSTRIA, DEL COMMERCIO E DELL'ARTIGIANATO	2.453.536	-9.788	2.443.748	1.434.271	1.009.478	1.636.868	2.646.346				
MINISTERO DEL LAVORO E DELLA PREVIDENZA SOCIALE	50.738	-	50.738	26.976	23.761	397.115	420.876				
MINISTERO DELL'UNIVERSITA' E DELLA RICERCA SCIENTIFICA E TECNOLOGICA	908.320	-47.790	860.530	200.730	659.800	411.627	1.071.427				
TOTALE DELLA SEZIONE XV	8.404.419	-536.002	7.868.417	3.641.361	4.227.053	7.497.696	11.724.749				

SEGUE: ALLEGATO M

SVILUPPO PER MINISTERI E PER VOCI FUNZIONALI
DEI RESIDUI PASSIVI AL 31 DICEMBRE 1997

(MILIONI DI LIRE)

	RESIDUI PROVENIENTI DA ESERCIZI PRECEDENTI		RESIDUI DI NUOVA FORMAZIONE (COMPETENZA 1997)		TOTALE RESIDUI AL 31 DICEMBRE 1997 (G=E+F)		
	RESIDUI AL 1 GENNAIO 1997	VARIAZIONI (A)	ACCERTATI AL 31 DICEMBRE 1997 (C=A+B)	PAGATI NEL 1997 (D)		RIMASTI DA PAGARE AL 31 DICEMBRE 1997 (E)	
SEZIONE XVI - OPERE ED INTERVENTI ECONOMICI NON ATTRIBUIBILI A PARTICOLARI SETTORI PRESIDENZA DEL CONSIGLIO DEI MINISTRI	411.715	-59.777	351.938	29.082	322.856	73.954	396.810
MINISTERO DEL TESORO	1.069.064	-	1.069.064	1.021.767	47.297	751.778	799.075
MINISTERO DEL BILANCIO E DELLA PROGRAMMAZIONE ECONOMICA	90.000	-	90.000	-	90.000	130.826	220.826
MINISTERO DEGLI AFFARI ESTERI	7.074	-960	6.114	5.785	330	5.576	5.906
MINISTERO DEI LAVORI PUBBLICI	2.334.351	-165.141	2.169.210	707.482	1.461.728	1.055.717	2.517.445
MINISTERO DEI TRASPORTI E DELLA NAVIGAZIONE	6.663	-6.663	-	-	-	-	-
MINISTERO PER LE POLITICHE AGRICOLE	7	-	7	7	-	2	2
MINISTERO DELL'INDUSTRIA, DEL COMMERCIO E DELL'ARTIGIANATO	697	-29	668	173	495	5.102	5.597
MINISTERO DELL'AMBIENTE	2.053.253	-345.281	1.707.972	354.699	1.353.273	517.100	1.870.373
MINISTERO DELL'UNIVERSITA' E DELLA RICERCA SCIENTIFICA E TECNOLOGICA	5.985	-1.409	4.576	-	4.576	-	4.576
TOTALE DELLA SEZIONE XVI	5.978.809	-579.260	5.399.549	2.118.995	3.280.555	2.540.055	5.820.610
SEZIONE XVII - FINANZA REGIONALE E LOCALE							
PRESIDENZA DEL CONSIGLIO DEI MINISTRI	1.012.317	-92.216	920.101	166.390	753.711	3.252.487	4.006.198
MINISTERO DEL TESORO	12.056.725	-318.163	11.738.562	9.937.741	1.800.822	5.964.434	7.765.256
MINISTERO DELLE FINANZE	55.090	-5	55.085	16.153	38.932	22.337	61.269
MINISTERO DEL BILANCIO E DELLA PROGRAMMAZIONE ECONOMICA	982.378	-35.528	946.850	70.935	875.916	449.183	1.325.099
MINISTERO DELL'INTERNO	2.329.096	-92.768	2.236.328	6.652	2.229.677	27.029.832	29.259.509
MINISTERO DEI LAVORI PUBBLICI	1.937	-	1.937	274	1.663	687	2.350
TOTALE DELLA SEZIONE XVII	16.437.543	-538.680	15.898.863	10.198.145	5.700.721	36.718.960	42.419.681

SEGLUE: ALLEGATO M
 SVILUPPO PER MINISTERI E PER VOCI FUNZIONALI
 DEI RESIDUI PASSIVI AL 31 DICEMBRE 1997
 (MILIONI DI LIRE)

	RESIDUI PROVENIENTI DA ESERCIZI PRECEDENTI		RESIDUI DI NUOVA FORMAZIONE (COMPETENZA 1997)		TOTALE RESIDUI AL 31 DICEMBRE 1997 (G=E+F)
	CONSISTENZA AL 1 GENNAIO 1997	ACCERTATI AL 31 DICEMBRE 1997 (C=A+B)	PAGATI NEL 1997 (D)	RIMASTI DA PAGARE AL 31 DICEMBRE 1997 (E)	
SEZIONE XVIII - PROTEZIONE CIVILE E PUBBLICHE CALAMITA'					
PRESIDENZA DEL CONSIGLIO DEI MINISTRI	1.702.789	1.699.681	665.548	1.034.133	1.817.532
MINISTERO DEL TESORO	396.467	383.351	295.005	88.346	344.905
MINISTERO DELLE FINANZE	204.300	180.339	28.188	152.152	152.152
MINISTERO DEL BILANCIO E DELLA PROGRAMMAZIONE ECONOMICA	484.090	484.090	311.040	173.050	496.781
MINISTERO DELL'INTERNO	444.612	448.809	307.774	141.034	389.050
MINISTERO DEI LAVORI PUBBLICI	2.280.228	2.253.396	843.287	1.410.109	1.550.476
MINISTERO PER LE POLITICHE AGRICOLE	-	-	-	-	19.757
MINISTERO DELL'INDUSTRIA, DEL COMMERCIO E DELL'ARTIGIANATO	112.588	98.956	38.073	60.883	62.883
TOTALE DELLA SEZIONE XVIII	5.625.074	5.548.622	2.488.915	3.059.707	4.833.536
SEZIONE XIX - FONDI SPECIALI E DI RISERVA					
MINISTERO DEL TESORO	1.170.396	-1.170.396	-	-	500.000
TOTALE DELLA SEZIONE XIX	1.170.396	-1.170.396	-	-	500.000
SEZIONE XX - INTERESSI DI DEBITI					
MINISTERO DEL TESORO	1.931.439	-260.490	1.670.949	1.599.854	174.861
TOTALE DELLA SEZIONE XX	1.931.439	-260.490	1.670.949	1.599.854	174.861

SEGUE: ALLEGATO M

SVILUPPO PER MINISTERI E PER VOCI FUNZIONALI
DEI RESIDUI PASSIVI AL 31 DICEMBRE 1997

(MILIONI DI LIRE)

	RESIDUI		PROVENIENTI		DA ESERCIZI		PRECEDENTI		RESIDUI DI		TOTALE RESIDUI AL 31 DICEMBRE 1997 (G=E+FF)
	CONSISTENZA AL 1 GENNAIO 1997 (A)	VARIAZIONI 31 DICEMBRE 1997 (C=A+B)	(B)	ACCERTATI AL 31 DICEMBRE 1997 (C-A+B)	PAGATI NEL 1997 (D)	RIMASTI DA PAGARE AL 31 DICEMBRE 1997 (E)	NUOVA FORMAZIONE (COMPETENZA 1997) (F)	(F)			
SEZIONE XXI - ONERI NON RIPARTIBILI											
PRESIDENZA DEL CONSIGLIO DEI MINISTRI	6.540	-5		6.535	6.535	-		2.295		2.295	
MINISTERO DEL TESORO	24.095.638	-23.912.483		183.155	169.665	13.490		436.140		449.630	
MINISTERO DELLE FINANZE	9.247.400	-1.352.361		7.895.039	7.201.904	693.135		2.183.498		2.876.633	
MINISTERO DELL'INTERNO	-	-		-	-	-		2.986		2.986	
MINISTERO DELLE POSTE E DELLE TELECOMUNICAZIONI	-	-		-	-	-		21		21	
MINISTERO DELLA DIFESA	-	-		-	-	-		1		1	
MINISTERO PER LE POLITICHE AGRICOLE	-	-		-	-	-		1.915		1.915	
MINISTERO DELL'INDUSTRIA, DEL COMMERCIO E DELL'ARTIGIANATO	-	-		-	-	-		9		9	
MINISTERO PER I BENI CULTURALI E AMBIENTALI	-	-		-	-	-		101		101	
MINISTERO DELL'UNIVERSITA' E DELLA RICERCA SCIENTIFICA E TECNOLOGICA	-	-		-	-	-		487		487	
TOTALE DELLA SEZIONE XXI	33.349.578	-25.264.849		8.084.729	7.378.104	706.625		2.627.453		3.334.078	
TOTALE SPESE FINALI	155.342.133	-45.274.608		110.067.525	65.012.180	45.055.345		130.267.235		175.322.580	
SEZIONE XXII - RIMBORSO DI PRESTITI											
MINISTERO DEL TESORO	816.608	-249.458		567.150	472.268	94.882		115.175		210.057	
TOTALE GENERALE	156.158.741	-45.524.066		110.634.675	65.484.448	45.150.227		130.382.410		175.532.637	

ALLEGATO N SVILUPPO PER MINISTERI E PER VOCI ECONOMICHE
DEI RESIDUI PASSIVI AL 31 DICEMBRE 1997 (MILIONI DI LIRE)

	RESIDUI PROVENIENTI DA ESERCIZI PRECEDENTI		RESIDUI DI NUOVA FORMAZIONE (COMPETENZA 1997)		TOTALE RESIDUI AL 31 DICEMBRE 1997 (G=E+F)
	CONSISTENZA AL 1 GENNAIO 1997 (A)	VARIAZIONI (B)	ACCERTATI AL 31 DICEMBRE 1997 (C=A+B)	RIMASTI DA PAGARE AL 31 DICEMBRE 1997 (D)	
TITOLO I - SPESE CORRENTI					
CATEGORIA I - SERVIZI DEGLI ORGANI COSTITUZIONALI MINISTERO DEL TESORO	-	-	-	-	77
TOTALE DELLA CATEGORIA I	-	-	-	-	77

SEQUE: ALLEGATO N SVILUPPO PER MINISTERI E PER VOCI ECONOMICHE
DEI RESIDUI PASSIVI AL 31 DICEMBRE 1997 (MILIONI DI LIRE)

	RESIDUI PROVENIENTI DA ESERCIZI PRECEDENTI		RESIDUI DI NUOVA FORMAZIONE (COMPETENZA 1997)		TOTALE RESIDUI AL 31 DICEMBRE 1997 (G=E+F)	
	CONSISTENZA AL 1 GENNAIO 1997 (A)	VARIAZIONI NEL 1997 (B)	ACCERTATI AL 31 DICEMBRE 1997 (C=A+B)	RIMASTI DA PAGARE AL 31 DICEMBRE 1997 (D)		(E)
CATEGORIA II - PERSONALE IN ATTIVITA' DI SERVIZIO						
PRESIDENZA DEL CONSIGLIO DEI MINISTRI	87.557	-9.637	77.920	48.288	29.632	76.493
MINISTERO DEL TESORO	1.290.938	-1.186.465	104.473	80.980	23.493	784.658
MINISTERO DELLE FINANZE	643.631	-59.628	584.003	357.825	226.178	334.169
MINISTERO DEL BILANCIO E DELLA PROGRAMMAZIONE ECONOMICA	6.956	-1.511	5.445	3.081	2.364	1.988
MINISTERO DI GRAZIA E GIUSTIZIA	379.861	68.686	448.547	360.022	88.524	194.082
MINISTERO DEGLI AFFARI ESTERI	113.932	-48.013	65.919	37.535	28.384	56.923
MINISTERO DELLA PUBBLICA ISTRUZIONE	5.422.378	-1.059.172	4.363.206	4.233.690	129.517	256.689
MINISTERO DELL'INTERNO	170.701	34.548	205.249	191.443	13.806	98.944
MINISTERO DEI LAVORI PUBBLICI	40.249	-7.542	32.707	26.250	6.457	15.586
MINISTERO DEI TRASPORTI E DELLA NAVIGAZIONE	41.060	11.510	52.570	44.107	8.462	41.438
MINISTERO DELLE POSTE E DELLE TELECOMUNICAZIONI	7.716	1.726	9.442	6.517	2.925	5.788
MINISTERO DELLA DIFESA	58.163	-5.946	52.217	49.598	2.619	61.912
MINISTERO PER LE POLITICHE AGRICOLE	25.357	-156	25.201	18.572	6.629	18.847
MINISTERO DELL'INDUSTRIA, DEL COMMERCIO E DELL'ARTIGIANATO	11.769	-3.031	8.738	6.596	2.142	10.271
MINISTERO DEL LAVORO E DELLA PREVIDENZA SOCIALE	136.998	-43.237	93.761	72.280	21.481	39.106
MINISTERO DEL COMMERCIO CON L'ESTERO	2.287	-493	1.794	1.135	660	1.849
MINISTERO DELLA SANITA'	14.103	-2.295	11.808	10.484	1.324	12.191
MINISTERO PER I BENI CULTURALI E AMBIENTALI	267.075	-62.860	204.215	100.497	103.718	170.691
MINISTERO DELL'AMBIENTE	9.561	-6.376	3.185	2.527	658	3.335
MINISTERO DELL'UNIVERSITA' E DELLA RICERCA SCIENTIFICA E TECNOLOGICA	6.300	-1.272	5.028	4.389	639	7.190
TOTALE DELLA CATEGORIA II	8.736.592	-2.381.164	6.355.428	5.655.816	699.612	2.192.150

SVILUPPO PER MINISTERI E PER VOCI ECONOMICHE
DEI RESIDUI PASSIVI AL 31 DICEMBRE 1997
(MILIONI DI LIRE)

SEQUE: ALLEGATO N

	RESIDUI PROVENIENTI DA ESERCIZI PRECEDENTI		RESIDUI DI NUOVA FORMAZIONE (COMPETENZA 1997)		TOTALE RESIDUI AL 31 DICEMBRE 1997 (G=E+F)		
	RESIDUI CONSISTENZE AL 1 GENNAIO 1997 (A)	VARIAZIONI (B)	ACCERTATI AL 31 DICEMBRE 1997 (C=A+B)	PAGATI NEL 1997 (D)		RIMASTI DA PAGARE AL 31 DICEMBRE 1997 (E)	
CATEGORIA III - PERSONALE IN QUIESCENZA							
PRESIDENZA DEL CONSIGLIO DEI MINISTRI	251	-5	246	99	147	356	503
MINISTERO DEL TESORO	874	-80	794	588	205	823	1.028
MINISTERO DELLE FINANZE	1.145	-11	1.134	1.080	54	1.216	1.270
MINISTERO DEL BILANCIO E DELLA PROGRAMMAZIONE ECONOMICA	180	-	180	177	2	117	119
MINISTERO DI GRAZIA E GIUSTIZIA	27.241	-7.345	19.896	18.763	1.132	17.098	18.230
MINISTERO DEGLI AFFARI ESTERI	160	-	160	34	126	186	312
MINISTERO DELLA PUBBLICA ISTRUZIONE	13.475	-141	13.334	11.647	1.688	1.968	3.656
MINISTERO DELL'INTERNO	7.709	-185	7.524	5.471	2.053	5.613	7.666
MINISTERO DEI LAVORI PUBBLICI	6.550	-83	6.467	1.086	5.381	1.277	6.658
MINISTERO DEI TRASPORTI E DELLA NAVIGAZIONE	337	-	337	86	251	1.806	2.057
MINISTERO DELLE POSTE E DELLE TELECOMUNICAZIONI	-	-	-	-	-	32	32
MINISTERO DELLA DIFESA	222.829	-1.271	221.558	220.193	1.366	287.418	288.784
MINISTERO PER LE POLITICHE AGRICOLE	5.422	-1	5.421	5.227	194	1.253	1.447
MINISTERO DELL'INDUSTRIA, DEL COMMERCIO E DELL'ARTIGIANATO	261	-	261	107	155	8	163
MINISTERO DEL LAVORO E DELLA PREVIDENZA SOCIALE	26	-	26	17	10	12.678	12.688
MINISTERO DEL COMMERCIO CON L'ESTERO	42	-	42	42	-	23	23
MINISTERO DELLA SANITA'	1	-	1	1	-	563	563
MINISTERO PER I BENI CULTURALI E AMBIENTALI	385	-52	333	170	163	598	761
MINISTERO DELL'AMBIENTE	10	-	10	10	-	88	88
MINISTERO DELL'UNIVERSITA' E DELLA RICERCA SCIENTIFICA E TECNOLOGICA	3	-1	2	-	2	-	2
TOTALE DELLA CATEGORIA III	286.901	-9.175	277.726	264.798	12.929	333.121	346.050

SEGRE: ALLEGATO N

SVILUPPO PER MINISTERI E PER VOCI ECONOMICHE
DEI RESIDUI PASSIVI AL 31 DICEMBRE 1997

(MILLIONI DI LIRE)

	RESIDUI		PROVENIENTI		DA ESERCIZI PRECEDENTI		RESIDUI DI NUOVA FORMAZIONE (COMPETENZA 1997)		TOTALE RESIDUI AL 31 DICEMBRE 1997 (G=E+F)
	CONSISTENZA AL 1 GENNAIO 1997 (A)	VARIAZIONI (B)	ACCERTATI AL 31 DICEMBRE 1997 (C=A+B)	PAGATI NEL 1997 (D)	IRIMASTI DA PAGARE AL 31 DICEMBRE 1997 (E)	IRIMASTI DA PAGARE AL 31 DICEMBRE 1997 (F)			
CATEGORIA IV - ACQUISTO DI BENI E SERVIZI									
PRESIDENZA DEL CONSIGLIO DEI MINISTRI	302.215	-19.397	282.818	236.158	46.661	304.379	351.040		
MINISTERO DEL TESORO	600.109	-30.090	570.019	369.043	200.976	1.380.722	1.581.698		
MINISTERO DELLE FINANZE	3.392.947	-1.049.325	2.343.622	1.849.714	493.909	910.746	1.404.655		
MINISTERO DEL BILANCIO E DELLA PROGRAMMAZIONE ECONOMICA	6.995	-881	6.114	5.819	295	2.383	2.678		
MINISTERO DI GRAZIA E GIUSTIZIA	670.891	-67.214	603.677	390.078	213.599	373.242	586.841		
MINISTERO DEGLI AFFARI ESTERI	151.570	-38.116	113.454	59.649	53.805	58.697	112.502		
MINISTERO DELLA PUBBLICA ISTRUZIONE	205.663	-80.810	124.853	78.331	46.522	168.716	215.238		
MINISTERO DELL'INTERNO	909.013	-57.622	851.391	602.849	248.542	554.847	803.389		
MINISTERO DEI LAVORI PUBBLICI	181.959	-33.690	148.269	72.846	75.423	107.032	182.455		
MINISTERO DEI TRASPORTI E DELLA NAVIGAZIONE	156.893	-37.149	119.744	73.740	46.004	97.558	143.562		
MINISTERO DELLE POSTE E DELLE TELECOMUNICAZIONI	29.130	-1.181	27.949	27.213	737	13.253	13.990		
MINISTERO DELLA DIFESA	9.729.918	-522.792	9.207.126	3.853.473	5.353.653	6.552.195	11.905.848		
MINISTERO PER LE POLITICHE AGRICOLE	66.805	-31.167	35.638	21.772	13.866	25.835	39.701		
MINISTERO DELL'INDUSTRIA, DEL COMMERCIO E DELL'ARTIGIANATO	11.290	-3.145	8.145	5.475	2.670	11.318	13.988		
MINISTERO DEL LAVORO E DELLA PREVIDENZA SOCIALE	63.014	-11.991	51.023	35.661	15.362	50.160	65.522		
MINISTERO DEL COMMERCIO CON L'ESTERO	1.409	-10	1.399	117	1.281	508	1.789		
MINISTERO DELLA SANITA'	282.881	-35.049	247.832	111.771	136.061	136.593	272.654		
MINISTERO PER I BENI CULTURALI E AMBIENTALI	148.857	-10.082	138.775	94.779	43.996	101.803	145.799		
MINISTERO DELL'AMBIENTE	67.624	-29.809	37.815	19.708	18.107	40.209	58.316		
MINISTERO DELL'UNIVERSITA' E DELLA RICERCA SCIENTIFICA E TECNOLOGICA	4.760	-1.472	3.288	1.906	1.381	8.076	9.457		
TOTALE DELLA CATEGORIA IV	16.983.943	-2.060.992	14.922.951	7.910.102	7.012.850	10.898.272	17.911.122		

SVILUPPO PER MINISTERI E PER VOCI ECONOMICHE
DEI RESIDUI PASSIVI AL 31 DICEMBRE 1997
(MILIONI DI LIRE)

SEGUE: ALLEGATO N

	RESIDUI		PROVENIENTI		DA ESERCIZI		PRECEDENTI		RESIDUI DI		TOTALE RESIDUI AL 31 DICEMBRE 1997 (G=E+F)
	CONSISTENZA AL 1 GENNAIO 1997 (A)	VARIAZIONI (B)	ACCERTATI AL 31 DICEMBRE 1997 (C=A+B)	PAGATI NEL 1997 (D)	IRIMASTI DA PAGARE AL 31 DICEMBRE 1997 (E)	NUOVA FORMAZIONE (COMPETENZA 1997) (F)					
CATEGORIA V - TRASFERIMENTI											
PRESIDENZA DEL CONSIGLIO DEI MINISTRI	778.818	-152.298	626.520	295.625	330.896	744.704	1.075.600				
MINISTERO DEL TESORO	17.489.727	-1.891.387	15.598.340	13.202.458	2.395.883	40.513.734	42.909.617				
MINISTERO DELLE FINANZE	334.650	-28.669	305.981	149.476	156.505	66.129	222.634				
MINISTERO DEL BILANCIO E DELLA PROGRAMMAZIONE ECONOMICA	200.001	-	200.001	200.001	-	-	-				
MINISTERO DI GRAZIA E GIUSTIZIA	244.023	-27.010	217.013	152.908	64.105	330.058	394.163				
MINISTERO DEGLI AFFARI ESTERI	1.286.433	-714.672	571.761	428.753	143.009	377.226	520.235				
MINISTERO DELLA PUBBLICA ISTRUZIONE	78.231	-5.385	72.846	56.510	16.335	199.161	215.496				
MINISTERO DELL'INTERNO	13.046.866	-3.079.504	9.967.362	8.248.307	1.719.054	20.112.180	21.831.234				
MINISTERO DEI LAVORI PUBBLICI	55.598	-252	55.346	55.346	-	1.045.312	1.045.312				
MINISTERO DEI TRASPORTI E DELLA NAVIGAZIONE	564.518	-166.611	397.907	347.999	49.908	570.970	620.878				
MINISTERO DELLE POSTE E DELLE TELECOMUNICAZIONI	22.261	-14.878	7.383	7.383	-	1	1				
MINISTERO DELLA DIFESA	38.642	-17.280	21.362	12.938	8.424	37.681	46.105				
MINISTERO PER LE POLITICHE AGRICOLE	72.046	-27.751	44.295	18.004	26.292	44.068	70.360				
MINISTERO DELL'INDUSTRIA, DEL COMMERCIO E DELL'ARTIGIANATO	30.359	-42	30.317	29.852	465	56.487	56.952				
MINISTERO DEL LAVORO E DELLA PREVIDENZA SOCIALE	3.689.237	-567.671	3.121.566	1.468.574	1.652.992	3.688.948	5.341.940				
MINISTERO DEL COMMERCIO CON L'ESTERO	49.114	-1.571	47.543	46.188	1.355	112.860	114.215				
MINISTERO DELLA SANITA'	335.551	-15.550	320.001	230.001	90.000	236.863	326.863				
MINISTERO PER I BENI CULTURALI E AMBIENTALI	45.868	-3.331	42.537	31.850	10.687	48.741	59.428				
MINISTERO DELL'AMBIENTE	2.216	-1	2.215	2.215	-	57.655	57.655				
MINISTERO DELL'UNIVERSITA' E DELLA RICERCA SCIENTIFICA E TECNOLOGICA	396.321	-23.930	372.391	264.135	108.256	5.440.914	5.549.170				
TOTALE DELLA CATEGORIA V	38.760.480	-6.737.793	32.022.687	25.248.523	6.774.166	73.683.692	80.457.858				

SEGUE: ALLEGATO N

SVILUPPO PER MINISTERI E PER VOCI ECONOMICHE
DEI RESIDUI PASSIVI AL 31 DICEMBRE 1997

(MILIONI DI LIRE)

	RESIDUI PROVENIENTI DA		ESERCIZI PRECEDENTI		RESIDUI DI NUOVA FORMAZIONE (COMPETENZA 1997)	TOTALE RESIDUI AL 31 DICEMBRE 1997
	CONSISTENZA AL 1 GENNAIO 1997	VARIAZIONI	ACCERTATI AL 31 DICEMBRE 1997 (C=A+B)	PAGATI NEL 1997		
	(A)	(B)	(C=A+B)	(D)	(E)	(G=E+F)
CATEGORIA VI - INTERESSI						
MINISTERO DEL TESORO	2.289.517	-603.291	1.686.226	1.615.131	71.095	348.906
MINISTERO DELLE FINANZE	2.463.078	-1.607.920	855.158	645.169	209.989	656.023
TOTALE DELLA CATEGORIA VI	4.752.595	-2.211.211	2.541.384	2.260.300	281.084	1.004.929
CATEGORIA VII - POSTE CORRETTIVE E COMPENSATIVE DELLE ENTRATE						
MINISTERO DEL TESORO	24.985.773	-23.902.904	1.082.869	1.082.667	203	1.657
MINISTERO DELLE FINANZE	9.238.124	-1.352.377	7.885.747	7.187.370	698.377	2.466.941
MINISTERO DEGLI AFFARI ESTERI	-	-	-	-	-	-
MINISTERO DELLA PUBBLICA ISTRUZIONE	54	-	54	24	29	190
MINISTERO DELL'INTERNO	69	-	69	67	1	27
MINISTERO DEI TRASPORTI E DELLA NAVIGAZIONE	2.754	-458	2.296	1.187	1.109	2.052
MINISTERO DELLE POSTE E DELLE TELECOMUNICAZIONI	282	-94	188	96	91	266
MINISTERO DELLA DIFESA	-	-	-	-	-	10
MINISTERO DELL'INDUSTRIA, DEL COMMERCIO E DELL'ARTIGIANATO	4.702	-	4.702	4.660	41	2.837
MINISTERO DELLA SANITA'	199	-	199	199	-	1
MINISTERO PER I BENI CULTURALI E AMBIENTALI	14	-	14	13	1	288
TOTALE DELLA CATEGORIA VII	34.231.971	-25.255.833	8.976.138	8.276.283	699.852	2.474.269
CATEGORIA VIII - AMMORTAMENTI						
MINISTERO DELLE FINANZE	148.560	-	148.560	148.560	-	148.560
TOTALE DELLA CATEGORIA VIII	148.560	-	148.560	148.560	-	148.560

SEGUO: ALLEGATO N SVILUPPO PER MINISTERI E PER VOCI ECONOMICHE
DEI RESIDUI PASSIVI AL 31 DICEMBRE 1997 (MILIONI DI LIRE)

	RESIDUI		PROVENIENTI		DA ESERCIZI		PRECEDENTI		RESIDUI DI		TOTALE RESIDUI AL 31 DICEMBRE 1997 (G=E+F)
	CONSISTENZA AL 1 GENNAIO 1997 (A)	VARIAZIONI (B)	ACCERTATI AL 31 DICEMBRE 1997 (C=A+B)	PAGATI NEL 1997 (D)	RIMASTI DA PAGARE AL 31 DICEMBRE 1997 (E)	NUOVA FORMAZIONE (COMPENZA 1997) (F)					
CATEGORIA IX - SOMME NON ATTRIBUIBILI											
PRESIDENZA DEL CONSIGLIO DEI MINISTRI	428.710	-31.599	397.111	69.003	328.108	518.290	846.398				
MINISTERO DEL TESORO	19.647	-17.220	2.427	1.868	559	2.358	2.917				
MINISTERO DELLE FINANZE	15.375	-5.517	9.858	6.096	3.762	9.571	13.333				
MINISTERO DEL BILANCIO E DELLA PROGRAMMAZIONE ECONOMICA	6	-	6	6	-	-	-				
MINISTERO DI GRAZIA E GIUSTIZIA	2.606	-61	2.545	2.365	180	6.908	7.088				
MINISTERO DEGLI AFFARI ESTERI	39.179	-57	39.122	36.116	3.006	9.207	12.213				
MINISTERO DELLA PUBBLICA ISTRUZIONE	2.830	-22	2.808	2.475	333	104.571	104.904				
MINISTERO DELL'INTERNO	28.860	197	29.057	28.893	163	39.052	39.215				
MINISTERO DEI LAVORI PUBBLICI	960	-68	892	891	1	4.618	4.619				
MINISTERO DEI TRASPORTI E DELLA NAVIGAZIONE	1.682	-1	1.681	355	1.326	92	1.418				
MINISTERO DELLE POSTE E DELLE TELECOMUNICAZIONI	62	-1	61	53	8	72	80				
MINISTERO DELLA DIFESA	8.246	-91	8.155	5.558	2.597	12.507	15.104				
MINISTERO PER LE POLITICHE AGRICOLE	261	-25	236	119	117	23.821	23.938				
MINISTERO DELL'INDUSTRIA, DEL COMMERCIO E DELL'ARTIGIANATO	82	-	82	82	-	880	880				
MINISTERO DEL LAVORO E DELLA PREVIDENZA SOCIALE	56	-1	55	50	5	150	155				
MINISTERO DEL COMMERCIO CON L'ESTERO	-	-	-	-	-	2.459	2.459				
MINISTERO DELLA SANITA'	27.793	-39	27.754	27.651	102	16.785	16.887				
MINISTERO PER I BENI CULTURALI E AMBIENTALI	419	-	419	390	29	749	778				
MINISTERO DELL'AMBIENTE	8	-	8	7	1	25.441	25.442				
MINISTERO DELL'UNIVERSITA' E DELLA RICERCA SCIENTIFICA E TECNOLOGICA	262	-3	259	259	-	635	635				
TOTALE DELLA CATEGORIA IX	577.044	-54.508	522.536	182.237	340.297	778.166	1.118.463				
TOTALE DEL TITOLO I	104.478.086	-38.710.676	65.767.410	49.946.619	15.820.790	91.513.236	107.334.026				

SEQUE: ALLEGATO N SVILUPPO PER MINISTERI E PER VOCI ECONOMICHE
DEI RESIDUI PASSIVI AL 31 DICEMBRE 1997 (MILIONI DI LIRE)

	RESIDUI PROVENIENTI DA ESERCIZI PRECEDENTI		RESIDUI DI NUOVA FORMAZIONE (COMPETENZA 1997)		TOTALE RESIDUI AL 31 DICEMBRE 1997 (G=E+F)		
	CONSISTENZA AL 1 GENNAIO 1997 (A)	VARIAZIONI (B)	ACCERTATI AL 31 DICEMBRE 1997 (C=A+B)	IRIMASTI DA PAGARE AL 31 DICEMBRE 1997 (D)		IRIMASTI DA PAGARE AL 31 DICEMBRE 1997 (E)	
TITOLO II - SPESE IN CONTO CAPITALE							
CATEGORIA X - BENI ED OPERE IMMOBILIARI A CARICO DIRETTO DELLO STATO PRESIDENZA DEL CONSIGLIO DEI MINISTRI							
MINISTERO DELLE FINANZE	74.538	-201	74.337	48.364	25.973	14.212	40.185
MINISTERO DI GRAZIA E GIUSTIZIA	1.408.168	-376.422	1.031.746	223.296	808.450	132.073	940.523
MINISTERO DEGLI AFFARI ESTERI	273.817	-9.440	264.377	106.227	158.150	96.049	254.199
MINISTERO DELL'INTERNO	43.465	-363	43.102	24.049	19.054	10.168	29.222
MINISTERO DEI LAVORI PUBBLICI	747.883	-39.253	708.630	56.071	642.559	316.027	958.586
MINISTERO DEI TRASPORTI E DELLA NAVIGAZIONE	5.146.046	-286.734	4.859.312	1.120.738	3.738.574	1.236.597	4.975.171
MINISTERO DELLA DIFESA	1.339.792	-434.484	905.308	293.681	611.627	263.841	875.468
MINISTERO PER LE POLITICHE AGRICOLE	194.099	-49.370	144.729	42.930	101.799	9.664	111.463
MINISTERO DELL'INDUSTRIA, DEL COMMERCIO E DELL'ARTIGIANATO	926.288	-34.467	891.821	193.903	697.919	336.604	1.034.523
MINISTERO PER I BENI CULTURALI E AMBIENTALI	9.850	-	9.850	-	9.850	-	9.850
MINISTERO DELL'AMBIENTE	1.219.764	-40.671	1.179.093	412.687	766.406	650.944	1.417.350
MINISTERO DELL'UNIVERSITA' E DELLA RICERCA SCIENTIFICA E TECNOLOGICA	88.799	-16.316	72.483	25.725	46.758	65.883	112.641
TOTALE DELLA CATEGORIA X	5.985	-1.409	4.576	-	4.576	-	4.576
	11.478.494	-1.289.130	10.189.364	2.557.671	7.631.695	3.132.062	10.763.757

SEGUE: ALLEGATO N SVILUPPO PER MINISTERI E PER VOCI ECONOMICHE
DEI RESIDUI PASSIVI AL 31 DICEMBRE 1997 (MILIONI DI LIRE)

	RESIDUI PROVENIENTI DA ESERCIZI PRECEDENTI		RESIDUI DI NUOVA FORMAZIONE (COMPETENZA DICEMBRE 1997)		TOTALE RESIDUI AL 31 DICEMBRE 1997 (G=E+F)		
	CONSISTENZA AL 1 GENNAIO 1997 (A)	VARIAZIONI (B)	ACCERTATI AL 31 DICEMBRE 1997 (C=A+B)	PAGATI NEL 1997 (D)		RIMASTI DA PAGARE AL 31 DICEMBRE 1997 (E)	
CATEGORIA XI - BENI MOBILI, MACCHINE ED ATTREZZATURE TECNICO-SCIENTIFICHE A CARICO DIRETTO DELLO STATO PRESIDENZA DEL CONSIGLIO DEI MINISTRI	158.762	-	158.762	30.900	127.862	43.427	171.289
MINISTERO DEL TESORO	96.001	-	96.001	40.804	55.197	91.654	146.851
MINISTERO DELLE FINANZE	541.036	-19.745	521.291	84.995	436.296	209.842	646.138
MINISTERO DI GRAZIA E GIUSTIZIA	169.271	-11.336	157.935	81.333	76.602	67.795	144.397
MINISTERO DEGLI AFFARI ESTERI	4.874	-	4.874	4.554	320	2.358	2.678
MINISTERO DELL'INTERNO	121.789	-4.205	117.584	39.066	78.518	31.672	110.190
MINISTERO DEI LAVORI PUBBLICI	1.853	-	1.853	1.511	343	2.115	2.458
MINISTERO DEI TRASPORTI E DELLA NAVIGAZIONE	218.683	-40.206	178.477	38.821	139.656	74.608	214.264
MINISTERO DELLE POSTE E DELLE TELECOMUNICAZIONI	24.803	-22	24.781	6.426	18.355	17.574	35.929
MINISTERO DELLA DIFESA	271.328	-3.963	267.365	149.095	118.270	214.115	332.385
MINISTERO PER LE POLITICHE AGRICOLE	31.119	-8	31.111	9.916	21.195	39.257	60.452
MINISTERO DELL'INDUSTRIA, DEL COMMERCIO E DELL'ARTIGIANATO	2.691	-1.280	1.411	-	1.411	2.540	3.951
MINISTERO DEL LAVORO E DELLA PREVIDENZA SOCIALE	55.405	-4.084	51.321	21.315	30.006	25.784	55.790
MINISTERO DEL COMMERCIO CON L'ESTERO	294	-	294	83	211	294	505
MINISTERO PER I BENI CULTURALI E AMBIENTALI	50.473	-6.606	43.867	25.954	17.913	18.317	36.230
MINISTERO DELL'AMBIENTE	117.451	-18.585	98.866	41.191	57.675	48.607	106.282
MINISTERO DELL'UNIVERSITA' E DELLA RICERCA SCIENTIFICA E TECNOLOGICA	1.000	-25	975	976	-	485	485
TOTALE DELLA CATEGORIA XI	1.866.833	-110.065	1.756.768	576.940	1.179.830	890.444	2.070.274

SEGUE: ALLEGATO N SVILUPPO PER MINISTERI E PER VOCI ECONOMICHE DEI RESIDUI PASSIVI AL 31 DICEMBRE 1997 (MILIONI DI LIRE)

	RESIDUI		PROVENIENTI		DA ESERCIZI		PRECEDENTI		RESIDUI DI		TOTALE
	CONSISTENZA AL 1 GENNAIO 1997 (A)	VARIAZIONI (B)	ACCERTATI AL 31 DICEMBRE 1997 (C=A+B)	PAGATI NEL 1997 (D)	RIMASTI DA PAGARE AL 31 DICEMBRE 1997 (E)	NUOVA FORMAZIONE (COMPETENZA 1997) (F)	AL 31 DICEMBRE 1997 (G=E+F)				
CATEGORIA XII - TRASFERIMENTI											
PRESIDENZA DEL CONSIGLIO DEI MINISTRI	4.198.066	-223.021	3.975.045	942.408	3.032.637	3.969.459	7.002.096				
MINISTERO DEL TESORO	3.626.045	-575.745	3.050.300	1.653.429	1.396.870	4.789.396	6.186.266				
MINISTERO DELLE FINANZE	55.085	-	55.085	16.153	38.932	22.337	61.269				
MINISTERO DEL BILANCIO E DELLA PROGRAMMAZIONE ECONOMICA	4.319.714	-157.403	4.162.311	1.189.012	2.973.299	4.155.270	7.128.569				
MINISTERO DI GRAZIA E GIUSTIZIA	3.412	-27	3.385	1.122	2.263	-	2.263				
MINISTERO DELLA PUBBLICA ISTRUZIONE	-	-	-	-	-	146	146				
MINISTERO DELL'INTERNO	519.786	-1.200	518.586	2.502	516.084	6.935.723	7.451.807				
MINISTERO DEI LAVORI PUBBLICI	4.247.350	-310.154	3.937.196	1.475.920	2.461.276	5.720.565	8.181.841				
MINISTERO DEI TRASPORTI E DELLA NAVIGAZIONE	3.485.019	-2.269.347	1.215.672	941.726	273.946	453.639	727.585				
MINISTERO DELLA DIFESA	10.848	-140	10.708	10.355	353	3.516	3.869				
MINISTERO PER LE POLITICHE AGRICOLE	2.807.698	-459.783	2.347.915	412.685	1.935.231	871.467	2.806.698				
MINISTERO DELL'INDUSTRIA, DEL COMMERCIO E DELL'ARTIGIANATO	4.376.545	-522.447	3.854.098	1.216.365	2.637.733	1.602.676	4.240.409				
MINISTERO DEL LAVORO E DELLA PREVIDENZA SOCIALE	274.288	-1	274.287	19.534	254.753	232.365	487.118				
MINISTERO DEL COMMERCIO CON L'ESTERO	44.911	-9.237	35.674	12.306	23.368	10.560	33.928				
MINISTERO DELLA SANITA'	33.090	-21.850	11.240	1.212	10.028	2.430	12.458				
MINISTERO PER I BENI CULTURALI E AMBIENTALI	335.870	-12.210	323.660	130.985	192.675	142.318	334.993				
MINISTERO DELL'AMBIENTE	1.767.585	-274.195	1.493.390	263.315	1.230.074	275.883	1.505.957				
MINISTERO DELL'UNIVERSITA' E DELLA RICERCA SCIENTIFICA E TECNOLOGICA	2.451.683	-173.596	2.278.087	481.789	1.796.297	2.030.554	3.826.851				
TOTALE DELLA CATEGORIA XII	32.556.995	-5.010.356	27.546.639	8.770.818	18.775.819	31.218.304	49.994.123				
CATEGORIA XIII - PARTECIPAZIONI AZIONARIE E CONFERIMENTI											
MINISTERO DEL TESORO	1.802.122	-	1.802.122	1.401.927	400.194	254.180	654.374				
MINISTERO DEL COMMERCIO CON L'ESTERO	18.000	-	18.000	18.000	-	-	-				
TOTALE DELLA CATEGORIA XIII	1.820.122	-	1.820.122	1.419.927	400.194	254.180	654.374				

SEGUE: ALLEGATO N SVILUPPO PER MINISTERI E PER VOCI ECONOMICHE DEI RESIDUI PASSIVI AL 31 DICEMBRE 1997 (MILIONI DI LIRE)

	RESIDUI PROVENIENTI DA ESERCIZI PRECEDENTI		RESIDUI DI NUOVA FORMAZIONE AL 31 DICEMBRE 1997		TOTALE RESIDUI AL 31 DICEMBRE 1997 (G=E+F)
	CONSISTENZA AL 1 GENNAIO 1997 (A)	VARIAZIONI (B)	ACCERTATI AL 31 DICEMBRE 1997 (C=A+B)	PAGATI NEL 1997 (D)	
CATEGORIA XIV - CONCESSIONE DI CREDITI ED ANTICIPAZIONI PER FINALITA' PRODUTTIVE PRESIDENZA DEL CONSIGLIO DEI MINISTRI	47.512	-	47.512	-	47.512
MINISTERO DEL TESORO	108.169	-25	108.144	55.521	199.184
MINISTERO PER LE POLITICHE AGRICOLE	71	-	71	5	54
MINISTERO DELL'INDUSTRIA, DEL COMMERCIO E DELL'ARTIGIANATO	1.345.571	-	1.345.571	1.338.943	1.571.226
MINISTERO DELL'UNIVERSITA' E DELLA RICERCA SCIENTIFICA E TECNOLOGICA	1.230.030	-152.003	1.078.027	127.122	461.087
TOTALE DELLA CATEGORIA XIV	2.731.353	-152.028	2.579.325	1.521.591	2.231.551
CATEGORIA XV - CONCESSIONE DI CREDITI ED ANTICIPAZIONI PER FINALITA' NON PRODUTTIVE MINISTERO DEL TESORO	3.827	-	3.827	3.827	-
TOTALE DELLA CATEGORIA XV	3.827	-	3.827	3.827	-
CATEGORIA XVI - SOMME NON ATTRIBUIBILI PRESIDENZA DEL CONSIGLIO DEI MINISTRI	257.716	-2.353	255.363	139.597	503.694
MINISTERO DEL TESORO	25.886	-	25.886	-	490.765
MINISTERO DEL BILANCIO E DELLA PROGRAMMAZIONE ECONOMICA	94.190	-	94.190	75.190	29.731
MINISTERO DELL'INTERNO	-	-	-	-	3.267
MINISTERO PER LE POLITICHE AGRICOLE	28.631	-	28.631	-	28.631
TOTALE DELLA CATEGORIA XVI	406.423	-2.353	404.070	214.787	1.027.457
TOTALE DEL TITOLO II	50.864.047	-6.563.932	44.300.115	15.065.561	38.753.998
TITOLO III - RIMBORSO DI PRESTITI					
MINISTERO DEL TESORO	816.608	-249.458	567.150	472.268	115.175
TOTALE DEL TITOLO III	816.608	-249.458	567.150	472.268	115.175
TOTALE GENERALE	156.158.741	-45.524.066	110.634.675	65.484.448	45.150.226
					130.382.409
					175.532.635

ALLEGATO O

RELAZIONI SUI RESIDUI PASSIVI
DELLE AMMINISTRAZIONI E AZIENDE AUTONOME

(Art. 10, legge n. 951 del 1977)

1. - MONOPOLI DI STATO

Per una corretta analisi dell'andamento della gestione dei residui dell'Amministrazione Autonoma dei Monopoli di Stato occorre tener presente che la relativa normativa si discosta alquanto da quella in vigore per la generalità delle Amministrazioni dello Stato.

La peculiare natura della sua attività, nonché le caratteristiche strutturali del suo bilancio, hanno reso necessarie deroghe ai normali tempi di conservazione dei residui e l'adozione di particolari disposizioni legislative atte a consentire, per alcuni capitoli di parte corrente, il mantenimento in bilancio delle somme non erogate entro l'esercizio finanziario e la loro utilizzazione per le spese da effettuare negli anni successivi (legge n. 268/1912 per il capitolo 191, legge n. 25/1986 per il capitolo 193, legge n. 217/1971 per il capitolo 1001).

In tale complesso normativo si inserisce, inoltre, la legge 22 dicembre 1977, n. 951 che ha, in pratica, lasciato in vigore il regime di conservazione dei residui passivi così come disciplinato dall'art. 36 della legge di contabilità generale dello Stato nel testo modificato dal D.P.R. 30 giugno 1972, n. 627.

Aggiungasi, infine, che la necessità di versare ad un apposito capitolo di entrata le eventuali economie accertate sui residui stessi, determina il prolungamento di un anno del loro termine di conservazione in bilancio.

Tanto premesso, si illustrano qui di seguito le risultanze dell'esame dei dati relativi alla gestione dei residui per l'anno 1997 analiticamente riportati negli allegati prospetti.

Al 31 dicembre 1997, i residui passivi sono risultati pari a complessivi 6.078.049,4 milioni di cui 4.490.241,7 milioni provenienti dalla gestione di competenza e milioni 1.587.807,7 provenienti da esercizi precedenti. Di questi ultimi, 746.214,8 milioni rappresentano residui di stanziamento, 104.505,2 residui propri per spese in conto capitale, 224.168,7 milioni derivano da impegni di parte corrente e 512.919,0 milioni concernono le "gestioni speciali", del Lotto e delle Lotterie Nazionali.

Va altresì evidenziato che nel predetto importo di complessivi 1.587.807,7 milioni provenienti dalle gestioni 1996 e precedenti, 63.268,8 milioni rappresentano economie accertate alla chiusura dell'esercizio in esame che saranno versate in entrata nel corso del 1998.

Relativamente ai residui di nuova formazione, va rilevato che dei 4.490.241,7 milioni (pari al 44,91% delle spese impegnate), milioni 112.368,6 si riferiscono a spese in conto capitale, milioni 1.516.060,2 a spese correnti, milioni 284,7 alla Gestione Speciale Dopolavoro e 2.861.528,2 milioni alle speciali gestioni delle Lotterie Nazionali e del Lotto. Come appare evidente, è da queste ultime - si ricorda che a partire dal 1994 è stata demandata alla scrivente Amministrazione anche la gestione del Lotto e delle Lotterie istantanee - che deriva la maggior parte dei nuovi residui (costituiscono il 63,72%): si tratta però di una situazione temporanea poiché le stesse somme dovranno essere versate all'Erario nel corso dell'esercizio 1998.

I residui di stanziamento ammontano complessivamente a 630.327,3 milioni (112.368,6 del conto capitale, 517.674,0 sui capitoli 191 e 193 di parte corrente e 284,7 relativi al capitolo 1001 della Gestione Speciale Dopolavoro) con una incidenza del 6,18% sul totale delle somme impegnate e del 14,03% su quello del rimasto da pagare.

Dalla presente disamina emerge che, al netto delle gestioni speciali, la consistenza dei residui passivi dell'Amministrazione de Monopoli ha subito, nel corso della gestione, un incremento di circa 224,06 miliardi passando dai 2.478,93 miliardi del 1996 ai 2.702,99 del 1997 (allegato 1). Tale aumento si giustifica, in parte, con la formazione dei nuovi residui che, alla chiusura dell'esercizio 1997 sono risultati maggiori (1.628,42) rispetto a quelli prodotti dalla gestione dell'esercizio precedente (1.574,60), ed in parte, è dovuto all'incidenza del naturale processo di smaltimento che comunque nel corso dell'esercizio considerato è stato - se pur di poco - superiore (56,65%) a quello del 1996 (53,80%).

A quanto sopra detto si deve aggiungere la non indifferente entità di quei residui che potrebbero definirsi "strutturali", connessi cioè ai tempi tecnici di determinazione dei corrispondenti elementi di impegno; si possono citare tra questi: l'ammortamento (59.000 milioni), il versamento al Tesoro delle somme recuperate dall'INPS (64.729,6 milioni), il saldo delle fatture relative all'acquisto di tabacchi lavorati prodotti nei Paesi aderenti alla C.E.E. connesse alle vendite degli stessi effettuate nell'ultimo periodo dell'anno (401.064,6 milioni).

Di particolare interesse si presenta, infine, l'esame dei dati riportati nei prospetti 2) e 3) dai quali emerge l'evolversi del processo di smaltimento dei residui passivi ponendo in evidenza, rispettivamente, la consistenza degli stessi per esercizio di provenienza e la loro utilizzazione negli anni successivi a quello di formazione.

Tali prospetti confermano, da un lato, l'assoluta provvisorietà della loro formazione visto che in larga misura (media ponderata del 77,96%) essi vengono pagati nell'esercizio immediatamente successivo - allegato 3 -, dall'altro che i residui propri costituiscono, nel loro complesso, il 77,35% dei residui totali e che, delle somme provenienti dagli esercizi precedenti quello di competenza, solo il 20,70% è costituito da residui propri della gestione ordinaria, il restante 79,30% è dato da residui di stanziamento (22,11% di parte corrente e 24,87% in conto capitale) e dai residui afferenti le Gestioni Speciali del Dopolavoro, delle Lotterie Nazionali e del Lotto (32,32%) - allegato 2 -.

Riepilogo dei residui passivi al 31.12.97 classificati per voci economiche (progr. P, stanziamento S, complessivi T) - in milioni di lire.

AGGREGATI	RESIDUI PROVENIENTI DA ESERCIZI PRECEDENTI						RESIDUI DI NUOVA FORMAZIONE	ALLEGATO N.1 TOTALE
	CONSISTENZA AL 01.01.1997	VARIAZIONI	ACCERTATI AL 31.12.1997	PAGATI NEL 1997	RIMASTI DA PAGARE	RESIDUI DA NUOVA FORMAZIONE		
	1	2	3=1+2	4	5=3-4	6	7=5+6	
TITOLO I - SPESE CORRENTI								
CATEGORIA I	P 148.541,4		148.541,4	141.550,1	6.991,3	120.407,7	127.399,0	
Personale in attività di servizio	S							
	T 148.541,4		148.541,4	141.550,1	6.991,3	120.407,7	127.399,0	
CATEGORIA II	P 202,8		202,8	202,8		302,5	302,5	
Personale in quiescenza	S							
	T 202,8		202,8	202,8		302,5	302,5	
CATEGORIA III	P 644.583,3	49.372,3	693.955,6	478.949,2	217.006,4	551.879,9	768.886,3	
Acquisto di beni e servizi	S 781.779,0	-49.372,3	732.406,7	381.337,3	351.069,4	517.674,0	868.743,4	
	T 1.426.362,3		1.426.362,3	858.286,5	568.075,8	1.069.553,9	1.637.629,7	
CATEGORIA IV	P 243.673,5		243.673,5	243.533,1	140,4	201.039,9	201.180,3	
Trasferimenti	S							
	T 243.673,5		243.673,5	243.533,1	140,4	201.039,9	201.180,3	
CATEGORIA V	P							
Interessi	S							
	T							
CATEGORIA VI	P 36.662,6		36.662,6	36.661,5	1,1	64.744,3	64.745,4	
Poste corr. e comp. delle entrate	S		*					
	T 36.662,6		36.662,6	36.661,5	1,1	64.744,3	64.745,4	
CATEGORIA VII	P 62.000,0		62.000,0	62.000,0		59.000,0	59.000,0	
Ammortamenti	S							
	T 62.000,0		62.000,0	62.000,0		59.000,0	59.000,0	
CATEGORIA VIII	P 83,4		83,4	53,9	29,5	1.011,9	1.041,4	
Somme non attribuibili	S							
	T 83,4		83,4	53,9	29,5	1.011,9	1.041,4	
TOTALE TITOLO I	P 1.135.747,0	49.372,3	1.185.119,3	960.650,6	224.168,7	998.366,2	1.222.554,9	
	S 781.779,0	-49.372,3	732.406,7	381.337,3	351.069,4	517.674,0	868.743,4	
	T 1.917.526,0		1.917.526,0	1.342.287,9	575.238,1	1.516.060,2	2.091.298,3	

AGGREGATI	RESIDUI PROVENIENTI DA ESERCIZI PRECEDENTI						RESIDUI DI NUOVA FORMAZIONE	ALLEGATO N. 1
	CONSISTENZA AL 01.01.1997	VARIAZIONI	ACCERTATI AL 31.12.1997	PAGATI NEL 1997	RIMASTI DA PAGARE	RESIDUI DI NUOVA FORMAZIONE		
	1	2	3=1+2	4	5=3-4	6	7=5+6	
TITOLO II - C/CAPITALE								
CATEGORIA IX								
Costituzione di capitali fissi	P 75.908,7	63.379,7	139.288,4	34.783,2	104.505,2		104.505,2	
	S 485.503,0	-63.379,7	422.123,3	27.301,1	394.822,2	112.368,6	507.190,8	
	T 561.411,7		561.411,7	62.084,3	499.327,4	112.368,6	611.696,0	
CATEGORIA XI								
Partecipazioni azionarie	P							
	S							
	T							
CATEGORIA XIII								
Costituzione fondi di riserva	P							
	S							
	T							
TOTALE TITOLO II	P 75.908,7	63.379,7	139.288,4	34.783,2	104.505,2		104.505,2	
	S 485.503,0	-63.379,7	422.123,3	27.301,1	394.822,2	112.368,6	507.190,8	
	T 561.411,7		561.411,7	62.084,3	499.327,4	112.368,6	611.696,0	
TOTALI TITOLO I E II	P 1.211.655,7	112.752,0	1.324.407,7	995.733,8	328.673,9	888.386,2	1.327.060,1	
	S 1.267.282,0	-112.752,0	1.154.530,0	408.638,4	745.891,6	630.042,6	1.375.934,2	
	T 2.478.937,7		2.478.937,7	1.404.372,2	1.074.565,5	1.628.428,8	2.702.994,3	
RIMBORSO DI PRESTITI	P							
	S							
	T							
GESTIONI SPECIALI ED AUTONOME	P 4.845.578,4	270,1	4.845.848,5	4.332.929,5	512.919,0	2.881.528,2	3.374.447,2	
	S 1.115,5	-270,1	845,4	522,2	323,2	284,7	607,9	
	T 4.846.693,9		4.846.693,9	4.333.451,7	513.242,2	2.881.812,9	3.375.055,1	
IN COMPLESSO	P 6.057.234,1	113.022,1	6.170.256,2	5.328.683,3	841.582,9	3.858.914,4	4.701.507,3	
	S 1.268.397,5	-113.022,1	1.155.375,4	409.160,6	746.214,8	630.327,3	1.376.542,1	
	T 7.325.631,6		7.325.631,6	5.737.823,9	1.587.807,7	4.489.241,7	6.078.049,4	

AGGREGATI	ESERCIZI DI PROVENIENZA						TOTALE
	1992 E PRECED.	1993	1994	1995	1996	1997	
TITOLO II - C/CAPITALE							
CATEGORIA IX							104.505,2
Costituzione di capitali fissi							507.190,8
							611.696,0
CATEGORIA XI							
Partecipazioni azionarie							
TOTALE TITOLO II							104.505,2
							507.190,8
							611.696,0
TOTALI TITOLO I E II							1.327.060,1
							1.375.934,2
							2.702.994,3
RIMBORSO DI PRESTITI							
GESTIONI SPECIALI ED AUTONOME							3.374.447,2
							607,9
							3.375.055,1
IN COMPLESSO							4.701.507,3
							1.376.542,1
							6.078.049,4

ALLEGATO N. 2

Residui Passivi al 31.12.1997 classificati per voci economiche e per esercizio di provenienza (propri P, stanziamento S, complessivi T) -IN MILIONI DI LIRE-

AGGREGATI	ESERCIZI DI PROVENIENZA						TOTALE
	1992 E PRECED.	1993	1994	1995	1996	1997	
TITOLO I - SPESE CORRENTI							
CATEGORIA I							
Personale in attività di servizio				2.012,3	4.979,0	120.407,7	127.399,0
T				2.012,3	4.979,0	120.407,7	127.399,0
CATEGORIA II							
Personale in quiescenza						302,5	302,5
T						302,5	302,5
CATEGORIA III							
Acquisto di beni e servizi		25.828,5	1.763,6	68.757,2	46.742,7	73.914,4	551.879,9
S		749,5	200,2	12.225,7	284.706,4	53.187,6	868.743,4
T		26.578,0	1.963,8	80.982,9	331.449,1	127.102,0	1.637.629,7
CATEGORIA IV							
Trasferimenti					30,5	109,9	201.039,9
T					30,5	109,9	201.039,9
CATEGORIA V							
Interessi							
T							
CATEGORIA VI							
Poste corr. e comp. delle entrate					0,1	1,0	64.744,3
T					0,1	1,0	64.744,3
CATEGORIA VII							
Ammortamenti							59.000,0
T							59.000,0
CATEGORIA VIII							
Somme non attribuibili							
T				28,0		1,5	1.011,9
T				28,0		1,5	1.011,9
TOTALE TITOLI S		25.828,5	1.763,6	68.757,2	48.813,6	79.005,8	998.386,2
T		749,5	200,2	12.225,7	284.706,4	53.187,6	517.674,0
T		26.578,0	1.963,8	80.982,9	333.520,0	132.193,4	1.516.060,2
T							2.091.298,3

PROCESSO DI SMALTIMENTO DEI RESIDUI PASSIVI

		ALLEGATO N. 3					
ESERCIZI	RESIDUI DI NUOVA FORMAZIONE	ALIQUOTE PAGATE O ELIMINATE NEGLI ESERCIZI					
		1992	1993	1994	1995	1996	1997
		A) IN MILIONI DI LIRE					
1991 E PRECEDENTI	1.875.401,2	1.283.521,1	342.954,0	140.367,0	49.915,0	8.960,8	13.045,3
1992	1.467.622,8		972.523,0	231.409,0	167.484,2	42.162,3	34.188,6
1993	1.462.522,1			1.016.159,5	301.983,6	23.476,7	38.173,7
1994	2.796.664,3				1.593.566,9	877.209,4	67.238,1
1995	5.383.328,9					4.578.950,0	225.914,7
1996	6.001.061,9						5.359.263,6
		B) IN TERMINI PERCENTUALI					
1991 E PRECEDENTI	1.875.401,2	68,43	18,28	7,48	2,66	0,47	0,69
1992	1.467.622,8		66,26	15,76	11,41	2,87	2,32
1993	1.462.522,1			69,47	20,64	1,61	2,61
1994	2.796.664,3				56,98	31,36	2,41
1995	5.383.328,9					85,05	4,19
1996	6.001.061,9						89,31

DISEGNO DI LEGGE

ONOREVOLI DEPUTATI. - Il presente disegno di legge è inteso alla approvazione del Rendiconto generale dello Stato per l'esercizio finanziario 1997, esaminato dalla Corte dei conti a sezioni riunite e parificato nei termini della decisione della Corte medesima.

La forte accelerazione impressa al risanamento della finanza pubblica nel 1997 ha consentito al nostro Paese il raggiungimento di importanti risultati: l'inflazione si è ridotta ai minimi storici del dopoguerra, i tassi d'interesse sui titoli pubblici sono scesi ai livelli minimi dagli anni sessanta, l'indebitamento delle Amministrazioni pubbliche più che dimezzato in un anno, la posizione debitoria netta sull'estero azzerata; la lira, rientrata nell'accordo di cambio, ha manifestato condizioni di stabilità.

L'indebitamento netto della Pubblica Amministrazione (deficit), rilevante ai fini della valutazione di convergenza prevista dal trattato di Maastricht si è attestato intorno al 2,7% del PIL ampiamente al di sotto dell'obiettivo del 3%, inoltre è proseguita la discesa del rapporto debito/PIL, che è passato dal 124 al 121,6 per cento.

Il nostro Paese si è avviato verso una nuova fase di crescita e di sviluppo nella stabilità riconquistando credibilità sui mercati internazionali grazie ad una linea di politica economica coerente, perseguita con determinazione da Governo e Parlamento e sostenuta dal consenso delle parti sociali.

Sono state avviate le riforme strutturali di cui il Paese aveva bisogno. Sono state approvate e sono in fase di realizzazione la riforma del bilancio dello Stato, la riforma fiscale e la riforma della pubblica Amministrazione, mentre il 1998 rappresenta l'anno di completamento della riforma della previdenza, avviata nel 1995, con le necessarie correzioni e con l'inizio della riforma del sistema dell'assistenza.

Nel 1997, pertanto, con il conseguimento degli obiettivi di finanza pubblica e la prosecuzione del processo delle riforme, si è compiuto un ulteriore passo verso il pieno rispetto degli impegni assunti a Maastricht, consentendo al nostro Paese di prendere parte alla terza fase dell'Unione economica e monetaria fin dal 1° gennaio 1999.

Il conto consuntivo dell'Amministrazione dello Stato mette in evidenza i seguenti risultati complessivi:

	Previsioni definitive		Accertamenti o impegni	Incassi o pagamenti	Residui finali
	Cp	Cs	(miliardi di lire)	c/competenza	
a) Operazioni finali					
Entrate	643.655	629.118	670.710	606.461	170.419
Spese	768.393	733.480	694.220	563.953	175.323
Saldi	- 124.738	- 104.362	- 23.510	42.508	- 4.904

	Previsioni definitive		Accertamenti o impegni	Incassi o pagamenti	Residui finali
	Cp	Cs	(miliardi di lire)	c/competenza	
b) Operazioni complessive					
Entrate	1.019.435	986.483	1.045.413	981.164	170.419
Spese	1.019.763	985.646	930.671	800.289	175.533
Saldi	- 328	837	114.742	180.875	- 5.114

Il suesposto quadro contabile risulta influenzato, per quanto concerne l'ammontare dei residui, dalle disposizioni contenute nell'art.54, comma 16, della legge 449/97 e della direttiva del Presidente del Consiglio dei Ministri del 16.01.1998.

La citate norme hanno determinato, tuttavia, una riduzione unicamente nei residui passivi: alcune spese, tra le quali le regolazioni contabili, infatti, sono state rinviate alla competenza dell'esercizio in cui si dispone il relativo pagamento mentre i corrispondenti residui attivi non hanno potuto subire una analoga riduzione, poiché derivanti da somme già riscosse e non versate, quindi non più eliminabili dal bilancio.

Al fine di poter confrontare le risultanze complessive di bilancio tra dati omogenei, appare opportuno depurare gli accertamenti ed i residui attivi dell'effetto della citata legge 449/97, pervenendo ai seguenti dati presi a riferimento nel prosieguo della relazione.

c) Operazioni finali nette					
Entrate	643.655	629.118	652.154	606.461	148.033
Spese	768.393	733.480	694.220	563.953	175.323
Saldi	- 124.738	- 104.362	- 42.066	42.508	- 27.290

d) Operazioni complessive nette					
Entrate	1.019.435	986.483	1.026.857	981.164	148.033
Spese	1.019.763	985.646	930.671	800.289	175.533
Saldi	- 328	837	96.186	180.875	- 27.500

e) Risultati differenziali

(miliardi di lire)

	Previsioni definitive		Accertamenti o impegni		Differenze	
	Cp	Cs	Cp	Cs	Cp	Cs
Risparmio						
Pubblico	- 49.251	-30.917	25.146	56.114	-74.397	- 87.031
Saldo Netto	-124.738	-104.362	-42.066	12.736	-82.672	-117.098
Indebitamento o						
Accred. Netto	- 73.671	-52.183	8.636	63.897	-82.307	-116.080
Ricorso						
Mercato	-376.108	-356.528	-278.517	-224.072	- 97.591	-132.456
Saldo complessivo	-328	837	96.186	150.631	-96.514	-149.794

PREVISIONI.

Le previsioni iniziali - stabilite con la legge 23 dicembre 1996 n. 664 - per effetto delle variazioni intervenute nel corso della gestione, sono venute a modificarsi dando luogo a previsioni definitive di entrata e di spesa, rispettivamente, per 1.019.435 e 1.019.763 in conto competenza e per miliardi 986.483 e 985.646 in conto cassa.

Le entrate si riferiscono ad operazioni finali e ad accensione di prestiti patrimoniali rispettivamente per miliardi 643.656 e 375.779 in conto competenza e per miliardi 629.118 e 357.365 in conto cassa. Delle prime, le tributarie ed extratributarie ammontano a 608.866 miliardi in conto competenza ed a 594.328 miliardi in conto cassa.

Le spese, viceversa, si riferiscono ad operazioni finali ed a rimborso di prestiti patrimoniali rispettivamente per miliardi 768.393 e 251.369 in conto competenza e per miliardi 733.480 e 252.166 in conto cassa. Delle spese finali, interessano la parte corrente, 658.116 miliardi il conto competenza e 625.245 miliardi il conto cassa; 110.278 miliardi in conto competenza e 108.235 miliardi in conto cassa riguardano, invece, il conto capitale.

Pertanto, a livello di previsioni definitive il differenziale fra entrate e spese complessive risulta pari a - 328 miliardi per la competenza ed a 837 miliardi per la cassa.

Tale risultato trova la sua specifica origine dalla combinata azione:

- del provvedimento legislativo di assestamento di bilancio (+ miliardi 9.339 in conto competenza e miliardi + 13.394 in conto cassa);
- di atti amministrativi emanati in attuazione di provvedimenti legislativi con copertura a carico di disponibilità del precedente esercizio (- miliardi 56 in conto competenza e -54 miliardi in conto cassa);
- di riassegnazioni di quote di entrate incassate nell'ultimo bimestre dell'anno 1996 (- miliardi 1.021 in conto competenza e + miliardi 533 in conto cassa) e di integrazioni di cassa per titoli di spesa da trasportare - art. 17, comma 5, legge 468/78 (- miliardi 993 in conto cassa);
- delle operazioni effettuate attraverso il fondo ammortamento dei titoli di Stato (- 8.590 miliardi in conto competenza e - miliardi 8.593 in conto cassa);
- degli interventi emanati per il riequilibrio della finanza pubblica (+ 1.427 miliardi in conto cassa);
- dell'istituzione del fondo di riserva per le integrazioni di cassa (- 4.877 miliardi).

Va, inoltre, rilevato che il ricorso al mercato, stabilito dalla legge finanziaria n. 663 del 23 dicembre 1996 in miliardi 368.700 come limite massimo operativo di competenza, comprensivo di miliardi 4.000 per indebitamento all'estero, viene ad attestarsi, quale saldo contabile nelle previsioni definitive di competenza, in miliardi 376.108, presentando in tal modo un peggioramento di miliardi 7.408, dovuto alle motivazioni esposte per il risultato complessivo, nonché alle specifiche modalità di computo dello stesso che, come è noto, è espresso dalla differenza tra le spese complessive e le entrate finali, cioè al netto dell'accensione di prestiti.

Sempre in sede di previsioni definitive, le entrate per operazioni finali sono risultate pari a 643.655 miliardi in termini di competenza ed a 629.118 miliardi in termini di cassa, con una variazione positiva netta rispetto alle previsioni iniziali pari, rispettivamente, a miliardi 47.315 ed a miliardi 46.616.

Le variazioni in aumento sono state introdotte sia nel comparto delle entrate tributarie, che in quelle delle entrate extratributarie e delle entrate per alienazione ed ammortamento di beni patrimoniali e riscossione di crediti. In particolare, nell'ambito delle entrate tributarie, la variazione in aumento è la risultante tra le variazioni positive introdotte principalmente nella categoria delle imposte sul patrimonio e sul reddito (8.313 miliardi per competenza e cassa), in quella delle imposte sulla produzione, sui consumi e sulle dogane (2.129 miliardi per competenza e cassa), ed in quella dei monopoli (145 miliardi per competenza e cassa) e quelle negative operate nella categoria delle tasse ed imposte sugli

affari (- 1.706 miliardi in termini di competenza e di cassa) ed in quella del lotto, lotterie ed altre attività di giuoco (- 606 miliardi per competenza e cassa).

Per quanto concerne il comparto delle entrate extratributarie, le variazioni alle previsioni iniziali hanno riguardato i proventi di servizi pubblici minori (1.294 miliardi in conto competenza e 844 miliardi in conto cassa), gli interessi su anticipazioni e crediti vari del Tesoro (1.000 miliardi per competenza e cassa), i proventi speciali (406 miliardi in conto competenza e cassa), i recuperi, rimborsi e contributi (2.521 miliardi per competenza e cassa), nonché le partite compensative delle spese (53 miliardi per competenza e cassa); infine, quelle del titolo III interessano, principalmente, le vendite di beni e affrancazioni di canoni (33.104 miliardi per competenza e cassa), e il rimborso di anticipazioni e di crediti vari del Tesoro (516 miliardi per competenza e cassa).

Le spese finali si sono attestate, rispettivamente, in termini di competenza e di cassa, a miliardi 768.393 e a miliardi 733.480, con un aumento di miliardi 63.843 e di miliardi 81.756 rispetto alle previsioni iniziali. Tale andamento risulta essere determinato, per miliardi 15.871 in conto competenza e miliardi 26.933 in conto cassa, da spese correnti (in particolare da oneri di personale in servizio, per acquisto di beni e servizi, per trasferimenti alle Regioni e agli enti pubblici locali e agli organismi previdenziali, per poste compensative e per interessi), e, per miliardi 47.971 in conto competenza e miliardi 54.823 in conto cassa, da spese in conto capitale (riguardanti in particolare i beni ed opere immobiliari a carico diretto dello Stato, i trasferimenti alle imprese, agli enti pubblici dell'Amministrazione centrale, alle Regioni, province e Comuni e le anticipazioni per finalità produttive e non produttive, nonché le partecipazioni azionarie e conferimenti).

Dal raffronto delle operazioni finali, pertanto, risulta un saldo netto da finanziare pari a miliardi 124.738 in termini di competenza ed a miliardi 104.362 in termini di cassa, con un peggioramento sia nel conto della competenza di miliardi 16.527 (+ 15,3 per cento), che nel conto cassa di miliardi 35.140 (+ 50,7 per cento), rispetto ai saldi iniziali. Depurato dalle operazioni finanziarie per miliardi 51.068 in conto competenza e per miliardi 52.179 in conto cassa, risulta un indebitamento netto di miliardi 73.670 in termini di competenza e di miliardi 52.183 in termini di cassa.

Il peggioramento verificatosi nei saldi previsionali risulta ascrivibile alle previsioni normative della legge 468/1978, ed in particolare è da ricollegare ai provvedimenti cosiddetti "slittati", alle riassegnazioni di entrata, nonché al fondo ammortamento dei titoli di Stato. Hanno agito in senso positivo, invece, l'attuazione di provvedimenti riguardanti misure urgenti per il risanamento della finanza pubblica e il provvedimento di assestamento di bilancio.

Il risparmio pubblico, infine, ha evidenziato un lieve peggioramento sia in termini di competenza, attestandosi rispettivamente a miliardi 49.251 e a miliardi 30.917.

GESTIONE.

Nel corso del 1997 è continuata l'azione di risanamento della finanza pubblica, a conferma della rigorosa linea di condotta che ha favorito la riduzione del deficit. La manovra, predisposta dal governo per la realizzazione degli obiettivi indicati nel documento di programmazione economico-finanziaria e nella successiva nota di aggiornamento, approvata con legge finanziaria 1997 e i relativi provvedimenti collegati è stata di entità superiore a quella dello scorso anno.

Essa si è determinata in una riduzione della spesa ed in un aumento delle entrate.

L'azione di contenimento ha prodotto, di conseguenza, un'ulteriore diminuzione dei tassi sia d'interesse che d'inflazione, nonché dell'indebitamento delle pubbliche Amministrazioni e del debito pubblico.

Al conseguimento di tali obiettivi ha contribuito anche l'avviato programma di dismissioni di beni e d'imprese pubbliche. I proventi dei realizzi saranno portati a riduzione del debito pubblico tramite il fondo di ammortamento appositamente, costituito, consentendo un ulteriore risparmio nella spesa per interessi.

La situazione precedentemente delineata nella fase della previsione si è, peraltro, modificata nel caso della gestione ponendo in evidenza quanto segue:

a) Competenza.

Il consuntivo dell'esercizio espone accertamenti di entrate e incassi complessivi pari rispettivamente a 1.026.857 miliardi e 1.016.405 miliardi.

A fronte degli omologhi dati del 1996 (932.686 e 909.099 miliardi), si evidenzia un'evoluzione positiva dell'andamento delle entrate.

L'aumentato volume è stato quindi pari a 94.171 miliardi per gli accertamenti e a 107.306 miliardi per gli incassi.

I risultati complessivi della gestione della spesa invece, evidenziano impegni e pagamenti per complessivi 930.671 miliardi e 865.774 miliardi. Rispetto ai risultati dello scorso esercizio (906.936 e 898.832 miliardi), la gestione presenta un incremento di 23.735 miliardi per gli impegni e una forte riduzione di 33.058 miliardi per i pagamenti.

I complessivi accertamenti di entrata (miliardi 1.026.857) e gli impegni di spesa (miliardi 930.671), danno luogo ad un avanzo complessivo di miliardi 96.186. Tale fenomeno è da imputare ad un notevole aumento delle entrate ed una sensibile riduzione delle spese rispetto alle previsioni definitive, che hanno comportato un decremento delle operazioni d'indebitamento.

Il ricorso al mercato, (risultato differenziale tra il totale delle entrate finali ed il totale delle spese), poi, quale saldo contabile, viene ad attestarsi in miliardi 278.517 con un

miglioramento di miliardi 97.591 rispetto alle previsioni definitive, e di 36.428 miliardi sul 1996; l'effettivo ricorso all'indebitamento a medio e lungo termine raggiunge, invece, miliardi 374.703 con una flessione di 1.076 miliardi rispetto alle corrispondenti previsioni.

Il saldo netto da finanziare (differenza delle operazioni finali, rappresentate da tutte le entrate e le spese, escluse le operazioni di accensione e rimborso di prestiti), invece, si stabilisce in - 42.066 miliardi con un miglioramento di 82.673 miliardi (+ 66,2%) rispetto alle previsioni definitive. Con riguardo al 1996 il miglioramento è stato di 83.346 miliardi pari anch'esso al 66,2%. Esso è contenuto nel limite massimo fissato dalla legge finanziaria (91.500 miliardi al netto delle regolazioni debitorie per 16.754 miliardi).

Tale risultato, depurato dalle operazioni d'intermediazione finanziaria che lo Stato ha svolto attraverso il bilancio per miliardi 50.702, da luogo all'indebitamento netto. Esso è passato da - 104.853 miliardi del 1996 a + 8.636 miliardi del 1997 con un miglioramento di 113.489 miliardi pari a + 108,2%.

Rispetto alle corrispondenti previsioni definitive di - 73.671, miliardi il miglioramento si è attestato a 82.307 miliardi (+ 111,7%).

Il saldo positivo manifestatosi dimostra come la manovra varata per il 1997 è stata tesa ad accelerare la diminuzione dell'incidenza sul PIL dell'indebitamento netto, consolidando il processo di crescita dell'avanzo primario.

Il saldo delle operazioni correnti - risparmio pubblico - si stabilisce in + 25.146 miliardi denotando un miglioramento di 74.397 miliardi rispetto alle corrispondenti previsioni. Tale risultato positivo (entrate maggiori delle spese) misura la quota di risorse correnti da destinare al finanziamento delle spese in conto capitale, riducendo in tal modo il ricorso all'indebitamento.

Esso per la prima volta, ha mostrato un'inversione di tendenza a riprova dello sforzo compiuto dal nostro Paese per il risanamento della finanza pubblica.

Il fatto che per tutti gli indicatori si è registrato un netto miglioramento trova una spiegazione nell'introduzione da parte del Governo di strumenti e procedure innovative intese a tenere sotto controllo gli obiettivi di risanamento di finanza pubblica.

Il complesso delle disposizioni è stato volto sia ad incidere direttamente sulle grandezze del bilancio dello Stato, sia a controllare l'evoluzione dei flussi di tesoreria prodotta dall'attività degli enti decentrati.

In particolare, va osservato che il miglioramento dei saldi è stato raggiunto non tanto con l'abbattimento del volume complessivo della spesa, ma attraverso una maggiore qualificazione di essa, dato che il rimborso prestiti (impegni 236.451 miliardi, pagamenti 236.808 miliardi) è rimasto a livelli lievemente superiori a quello del 1996 e rappresenta il 25,4% della spesa complessiva in termini di impegni e il 27,4% per i pagamenti.

Tale andamento trova riscontro nel diminuito peso della spesa complessiva rispetto al PIL passato dal 48,4% al 47,7% per gli impegni e dal 48% al 44,4% per i pagamenti.

Le spese finali, intendendo il totale delle spese di parte corrente più quelle in conto capitale, è diminuito per gli impegni a 694.220 miliardi (717.403 nel 1996) e per i pagamenti a 628.966 miliardi (709.370 nel 1996) pari rispettivamente al 35,6% ed al 32,2% del PIL, quindi, con una diminuzione, sia per gli impegni che i pagamenti, in rapporto agli analoghi dati del 1996 (rispettivamente 38,3% e 37,9%).

L'evoluzione manifestata dalla gestione di competenza è stata determinata da molteplici fattori che hanno operato in vario modo.

Dal lato dell'entrata, in particolare, si evidenzia, rispetto alle previsioni definitive, un'evoluzione incrementativa degli accertamenti che ha interessato tutti i comparti delle entrate finali: in particolare, si registra un notevole incremento di miliardi 3.712 del comparto tributario, i cui accertamenti raggiungono miliardi 574.206 (+ 7,6 per cento rispetto al 1996); di miliardi 3.053 in quello extratributario, i cui accertamenti raggiungono miliardi 41.428 (- 12,7 per cento rispetto al 1996); di miliardi 1.730 in quelle provenienti dall'alienazione e dall'ammortamento di beni patrimoniali e della riscossione di crediti, con accertamenti pari a miliardi 36.520.

Per le entrate tributarie sono da segnalare le imposte sul patrimonio e sul reddito che manifestano un aumento di miliardi 9.126 rispetto alle previsioni definitive, raggiungendo accertamenti pari a miliardi 336.453 (+ 14,3 per cento rispetto al 1996) e la categoria delle tasse ed imposte sugli affari che, attestandosi a miliardi 181.277, presentano un notevole aumento di 15.243 miliardi rispetto alle previsioni definitive ed un incremento del 7,4 per cento rispetto al precedente esercizio.

Con riferimento a tale ultima categoria va evidenziato che il consistente aumento è in parte (miliardi 7.446) determinato dal fatto che le risorse proprie dell'U.E. sono state contabilizzate sul capitolo dell'IVA anziché al pertinente capitolo delle entrate extratributarie sul quale è iscritta la previsione.

Le imposte sulla produzione, sui consumi e dogane denotano, invece, una diminuzione di miliardi 2.440 rispetto alle previsioni definitive, raggiungendo miliardi 52.669 di accertamenti (+ 3,3 per cento) rispetto al decorso esercizio.

Per le entrate extratributarie, particolare menzione va fatta, da un lato, per i proventi di servizi pubblici minori e per gli interessi su anticipazioni e crediti vari del tesoro, che hanno raggiunto accertamenti pari rispettivamente a miliardi 8.607 e 10.164, con un incremento di miliardi 3.823 e 2.850 rispetto alle corrispondenti previsioni; e, dall'altro per i recuperi, rimborsi e contributi che, raggiungendo miliardi 14.745 di accertamenti, denotano un incremento di miliardi 3.066 rispetto alle previsioni.

Mentre la riduzione rispetto alla previsione registrata nella categoria delle partite che si compensano nella spesa (- miliardi 7.900 per la competenza e - miliardi 7.840 per la cassa) trae sostanzialmente origine dalla diversa contabilizzazione delle predette risorse proprie dell'U.E.

Per l'alienazione ed ammortamento di beni patrimoniali e riscossione di crediti sono da notare la vendita di beni ed affrancazione di canoni, che raggiungendo i 34.771 miliardi di accertamenti, presentano un aumento di 1.666 miliardi rispetto alle corrispondenti previsioni.

Gli accertamenti per accensione di prestiti, infine, hanno raggiunto i 374.703 miliardi, con una riduzione di 1.076 miliardi rispetto alle previsioni definitive.

Dal lato della spesa, hanno inciso in senso attenuativo sul risultato complessivo della gestione finanziaria le reali economie di gestione per 88.182 miliardi e le disponibilità acquisite ai sensi dell'articolo 11-bis della legge n. 468 del 1978 per 2.462 miliardi, a fronte delle quali si sono verificate eccedenze di spesa in vari stati di previsione per complessivi 1.552 miliardi.

Tali eccedenze, per le quali viene proposta sanatoria con l'articolo 7 del presente disegno di legge, unitamente a quelle afferenti il conto dei residui e quello della cassa, riguardano principalmente:

- il rimborso anticipato dei mutui contratti dalle Ferrovie dello Stato s.p.a. in applicazione di specifiche disposizioni legislative (miliardi 1.521);
- il fitto di locali ed oneri accessori (miliardi 8);
- le spese di custodia e per liti del ministero dell'Interno (miliardi 10), pagati con i fondi della riscossione;
- il concorso negli interessi sui prestiti e mutui integrativi contratti per le opere di miglioramento fondario e l'ammodernamento delle strutture delle aziende agricole (miliardi 9).

La gestione ha, quindi, dato luogo ad impegni complessivi per miliardi 930.671 che riguardano le operazioni finali per 694.220 miliardi (miliardi 590.488 le spese correnti e miliardi 103.732 quelle in conto capitale) e le operazioni di rimborso prestiti per 236.451 miliardi.

Particolare menzione va fatta in merito ai trasferimenti correnti (per miliardi 222.591) ed in conto capitale (per miliardi 45.762), agli oneri di personale in servizio (per miliardi 113.323) ed in quiescenza (per miliardi 3.067), all'acquisto di beni e servizi (per miliardi 23.789), nonché agli interessi (sul debito patrimoniale per miliardi 151.744 e sul debito di tesoreria per miliardi 38.471), che ascendono rispettivamente al 38,6, al 16,8 ed al 27,4 per cento degli impegni per operazioni finali.

b) Residui.

Il conto dei residui provenienti dagli esercizi 1996 e precedenti presentava al 1° gennaio 1997 residui attivi per miliardi 141.014 e residui passivi per miliardi 156.159, con una eccedenza passiva, quindi, di miliardi 15.145.

Nel corso dell'esercizio la situazione delineata si è modificata dando luogo ad accertamenti di residui attivi per miliardi 137.579, tenuto conto degli effetti delle regolazioni contabili della legge 449/97 (dei quali miliardi 35.240 incassati e miliardi 102.339 rimasti da riscuotere e da versare) e di resti passivi per miliardi 110.635 (dei quali miliardi 65.485 pagati e miliardi 45.150 rimasti da pagare).

Per i residui passivi la diminuzione di miliardi 45.524 è stata determinata da economie di gestione per miliardi 41.393 e da somme perente agli effetti amministrativi per miliardi 5.484, a fronte delle quali si sono verificate eccedenze di spesa per miliardi 1.353.

Le eccedenze, per le quali viene proposta specifica sanatoria con l'articolo 7 del presente disegno di legge, concernono principalmente:

- gli stipendi e le retribuzioni al personale (miliardi 522), anch'essi in relazione al particolare sistema di pagamento attraverso ruoli di spesa fissa;
- le spese per le supplenze temporanee conferite sino al termine dell'attività didattica del personale docente e non docente delle scuole (miliardi 109);
- le vincite al lotto (miliardi 530);
- i compensi ai raccoglitori del lotto (miliardi 155);
- l'indennità integrativa per il raggiungimento del minimo garantito agli ufficiali ed aiutanti ufficiali giudiziari (miliardi 20).

Pertanto all'inizio dell'esercizio finanziario 1997 l'eccedenza passiva tra i resti attivi e passivi ammontava a miliardi 15.145. L'inversione di tendenza derivante dalla più volte citata legge 449/97, ha fatto successivamente registrare un risultato positivo pari a L. 26.944.

Riguardo, poi, ai residui lasciati dalla gestione di competenza dell'esercizio finanziario 1997, si può notare come per gli attivi le somme rimaste da riscuotere e da versare ascendano a 45.694 miliardi e per i passivi le somme rimaste da pagare raggiungano miliardi 130.283; complessivamente, il conto dei residui al 31 dicembre 1997 espone residui attivi per miliardi 148.033 e residui passivi per miliardi 175.533, con un'eccedenza passiva di miliardi 27.290.

Quest'ultima, presenta un aumento rispetto all'inizio dell'esercizio di miliardi 12.145, dovuto ad un aumento del volume dei residui attivi per miliardi 7.019 (passati da 141.014 miliardi a miliardi 148.033, + 5 per cento), e ad un incremento del volume dei

residui passivi per miliardi 19.374 (passati da 156.159 miliardi a miliardi 175.533, + 12,4 per cento).

Per quanto riguarda i residui attivi l'evoluzione riscontrata risulta attribuibile per miliardi 45.694 a quelli di nuova formazione (- 20,5 per cento) e per miliardi 102.139 a quelli pregressi (+ 22,3 per cento) rispetto al precedente esercizio.

Per i resti passivi va sottolineata un aumento del processo di formazione dei nuovi resti, che raggiungono i 130.383 miliardi (contro i 94.825 miliardi del 1996: + 37,5 per cento), ed una ripresa del processo di smaltimento di quelli pregressi, che si attestano a 45.150 miliardi (contro i 61.334 miliardi del 1996: - 26,4 per cento), palesando un decremento nel grado di eliminazione della consistenza iniziale (il 41,9 per cento contro il 56,2 per cento del 1996).

L'aumento registrato nei residui passivi di nuova formazione, nonostante la legge 449/97, va riferito da un lato al volume raggiunto dagli impegni, che sono aumentati rispetto al precedente di circa 24.000 miliardi, e dall'altro da una diminuzione dei pagamenti in conto competenza pari a L. 12.000 miliardi circa.

Il fenomeno dei residui, specie di quelli passivi, rimane anche nel 1997 su livelli considerevoli.

Alla base della dinamica, ancora elevata, del processo formativo dei nuovi resti passivi si trovano varie cause, sia di natura legislativa che di carattere amministrativo-contabile, alcune delle quali connesse all'epoca del perfezionamento in legge delle varie iniziative di spesa.

c) Cassa.

La gestione di competenza e quella dei residui, precedentemente delineate, concorrono entrambe a determinare i risultati della gestione di cassa, che ha dato luogo complessivamente ad incassi per miliardi 1.016.405 ed a pagamenti per miliardi 865.774.

Gli incassi si riferiscono per 641.702 miliardi ad operazioni finali e per 374.703 miliardi ad operazioni di indebitamento patrimoniale. Viceversa, i pagamenti riguardano operazioni finali per 628.966 miliardi e rimborso di prestiti patrimoniali per 236.808 miliardi.

Il **ricorso al mercato**, dal suo canto, quale differenziale tra gli incassi finali ed i pagamenti complessivi, ammonta a 224.072 miliardi, risultando in tal modo inferiore di 101.608 miliardi rispetto a quello previsto di miliardi 325.680.

A dimostrazione di come i provvedimenti adottati nel corso della gestione abbiamo ridotto l'indebitamento a medio e lungo termine e quindi l'accensione di prestiti.

Il **saldo netto da finanziare**, invece, quale saldo delle operazioni finali di bilancio, si stabilisce in + 12.736 miliardi. Esso è determinato da pagamenti per miliardi 628.966

(miliardi 563.953 in conto competenza e miliardi 65.013 in conto residui) e da incassi per miliardi 641.702 (miliardi 606.461 in conto competenza e miliardi 35.241 in conto residui). Pertanto lo stesso è da attribuire per + 42.508 miliardi alla gestione di competenza e per - 29.772 miliardi a quella dei residui.

Tale risultato positivo pone in rilievo di come le entrate siano state di gran lunga superiori alle spese consentendo in tal modo un minor ricorso al mercato per il finanziamento del sopradetto saldo.

Depurato delle operazioni finanziarie per miliardi 51.161, tale saldo esprime **l'indebitamento netto** riferibile all'attività di stretta pertinenza dello Stato, che invertendo la tendenza del 1996 raggiunge i + 63.897 miliardi migliore di 116.080 miliardi rispetto alle previsioni definitive e notevolmente superiore rispetto all'analogo dato di - 117.973 miliardi dell'esercizio 1996.

Infine, nell'ambito delle operazioni finali, particolare rilievo assume il saldo delle operazioni correnti, che misura, in caso di disavanzo, la quota di spese correnti non coperta con entrate tributarie ed extratributarie. In caso di avanzo misura la quota di risorse correnti da destinare al finanziamento delle spese in conto capitale.

Il risparmio pubblico risulta positivo per 56.114 miliardi con un miglioramento di 87.031 miliardi rispetto alle corrispondenti previsioni definitive.

Tale avanzo deriva da pagamenti per miliardi 548.922 (dei quali 498.975 miliardi attribuiti alla competenza e 49.947 miliardi ai residui) e da incassi per 605.036 miliardi (di cui 569.948 miliardi riferibili alla competenza e 35.087 miliardi ai residui).

Dal lato della spesa hanno inciso in senso attenuativo sui risultati della gestione finanziaria le economie (miliardi 122.484), a fronte delle quali si sono verificate eccedenze di spesa in vari stati di previsione per complessivi miliardi 2.611. Tali eccedenze, per le quali viene proposta sanatoria con l'articolo 7 del disegno di legge di approvazione del rendiconto dell'esercizio 1997, vengono esposte distintamente per titoli di spesa e ministeri nella tabella n. 4 e riguardano principalmente:

- le vincite al lotto (miliardi 530);
- i compensi ai raccoglitori del lotto (miliardi 155);
- il rimborso anticipato dei mutui contratti dalle ferrovie dello Stato (miliardi 1.521);
- i contributi per la costruzione, trasformazione, demolizione e grande riparazione navale (miliardi 262);
- le spese per l'ammmodernamento delle Forze armate (miliardi 49);
- gli interessi e premi sui buoni del tesoro poliennali ivi compresi i maggiori proventi da corrispondere ai soggetti non residenti (miliardi 30);
- fitto di locali ed oneri accessori (miliardi 14).

Va osservato, poi, come gli incassi per operazioni finali (miliardi 641.702) abbiano costituito il 102 per cento delle corrispondenti previsioni definitive e raggiunto l'81,8 per cento della relativa massa acquisibile. Tale andamento va posto in relazione non solo al verificarsi di residui di nuova formazione (64.250 miliardi) in misura leggermente superiore a quella del decorso esercizio, quant'anche all'aumento di quelli pregressi (106.169 miliardi), che manifestano, rispetto al precedente esercizio, un incremento del 27,1 per cento.

In particolare, è da sottolineare come l'incremento manifestatosi negli incassi finali rispetto al 1996 (+ 12,9 per cento) sia ascrivibile, particolarmente, al maggior gettito sia del comparto tributario che di quello extratributario che si attestano rispettivamente a miliardi 564.872, pari all'88 per cento (+ 9,8 per cento rispetto al precedente esercizio), e a miliardi 40.164 pari al 6,2 per cento degli incassi finali (- 5,4 per cento).

Dal lato della spesa, poi, si sono avuti pagamenti per operazioni finali per 628.966 miliardi, pari all'85,8 per cento delle corrispondenti autorizzazioni ed al 68,1 per cento della relativa massa spendibile.

Il dato risulta inferiore di 80.404 miliardi (- 11,3%) rispetto a quello dell'esercizio 1996.

Il ritmo di realizzazione delle spese finali - stante l'aumento dei residui di nuova formazione - raggiunge il 78,2 per cento: valore questo inferiore a quello registrato nel 1996 (81,2 per cento).

Ove si considerino separatamente la gestione di competenza e quella dei residui si riscontra, anche in tal caso, una notevole diversificazione nelle incidenze dei pagamenti.

Per la prima, i pagamenti risultano pari a miliardi 563.953, a fronte di una previsione definitiva di 768.394 miliardi e di impegni per 694.220 miliardi, ragguagliandosi, quindi, al 73,4 per cento.

Nella fase della competenza, particolare rilievo assumono i pagamenti per oneri di personale in servizio (miliardi 111.131), per acquisto di beni e servizi (miliardi 12.891), per interessi (miliardi 189.210), nonché quelli per trasferimenti correnti (miliardi 148.907) ed in conto capitale (miliardi 14.544), e per anticipazioni per finalità produttive e non produttive (miliardi 43.682).

I pagamenti in conto resti, invece, ammontano a miliardi 65.013 a fronte di somme spendibili per miliardi 155.342, raggiungendo, quindi, solo il 41,9 per cento e concentrandosi soprattutto nei trasferimenti correnti (miliardi 25.249) ed in conto capitale (miliardi 8.771), nell'acquisto di beni e servizi (miliardi 7.910) nonché per il personale in attività di servizio (miliardi 5.656).

* * *

Riguardo, infine, alle Amministrazioni autonome di cui si dà conto nel presente disegno di legge, va osservato come talune abbiano registrato avanzi di gestione.

In particolare, il bilancio dell'Amministrazione autonoma dei monopoli di Stato, a conferma della tendenza già manifestata nei decorsi esercizi, presenta un avanzo di gestione pari a 200 miliardi.

La gestione dell'ex Azienda di Stato per le foreste demaniali, presenta al pari un saldo attivo di 59,7 miliardi.

La gestione del bilancio degli Archivi notarili, presenta, infine, un saldo positivo di 61 miliardi.

* * *

Per maggiori elementi di dettaglio si rinvia alle allegate tabelle nonchè alla "Relazione illustrativa" al Rendiconto generale dell'Amministrazione dello Stato per l'esercizio finanziario 1997.

TABELLA N.1. - RISULTATI COMPLESSIVI DELLE ENTRATE
(MILIARDI DI LIRE)

V O C I	CONSISTENZA AL 31-12-1996		VARIAZIONI		ACCERTATI AL 1-1-1997		ACCERTAMENTI (D)	INCASSI (E)	RESIDUI AL 31-12-1997 (F)	MAGGIORI O MINORI ENTRATE (G=E+F-C)
	PREVISIONI INIZIALI (A)		(B)	PREVISIONI DEFINITIVE (C=A+B)						
TITOLO I - ENTRATE TRIBUTARIE	RS	100.238	21.929	122.167	30.719	91.131	-317			
	CP	562.215	8.275	570.490	534.152	58.610	22.272			
	CS	547.865	8.275	556.140	564.872		8.732			
TITOLO II - ENTRATE EXTRA-TRIBUTARIE	RS	13.364	5.458	18.822	4.368	15.016	562			
	CP	33.005	5.370	38.375	35.796	5.632	3.055			
	CS	33.517	4.671	38.188	40.164		1.976			
TOTALE ENTRATE CORRENTI	RS	113.602	27.387	140.989	35.087	106.147	245			
	CP	595.220	13.645	608.865	569.948	64.242	25.325			
	CS	581.382	12.946	594.328	605.036		10.708			
TITOLO III - ALIENAZIONE ED AMMORTAMENTO DI BENI PATRIMONIALI E RISCOSSIONE DI CREDITI	RS	23	3	26	153	22	149			
	CP	1.120	33.670	34.790	36.513	7	1.730			
	CS	1.120	33.670	34.790	36.666		1.876			
TOTALE ENTRATE FINALI	RS	113.625	27.390	141.015	35.240	106.169	394			
	CP	596.340	47.315	643.655	606.461	64.249	27.055			
	CS	582.502	46.616	629.118	641.702		12.584			
DI CUI :										
OPERAZIONI FINANZIARIE (-)	RS	17	-1	16	2	13	-1			
	CP	42	516	558	769	3	214			
	CS	42	516	558	772		214			
ENTRATE FINALI NETTE	RS	113.608	27.391	140.999	35.238	106.156	395			
	CP	596.298	46.799	643.097	605.692	64.246	26.841			
	CS	582.460	46.100	628.560	640.930		12.370			
TITOLO IV - ACCENSIONE DI PRESTITI	RS	-	-	-	-	-	-			
	CP	364.659	11.120	375.779	374.703		-1.076			
	CS	325.680	31.685	357.365	374.703		17.338			
TOTALE ENTRATE COMPLESSIVE	RS	113.625	27.390	141.015	35.240	106.169	394			
	CP	960.999	58.435	1.019.434	981.164	64.249	25.979			
	CS	908.182	78.301	986.483	1.016.405		29.922			

SEQUE TABELLA N.1. - RISULTATI COMPLESSIVI DELLE SPESE
 (MILIARDI DI LIRE)

V O C I	CONSISTENZA		VARIAZIONI (B)	ACCERTATI AL		IMPEGNI (D)	PAGAMENTI (E)	RESIDUI AL 31-12-1997 (F)	ECONOMIE O MAGGIORI SPESE (G=E+F-C)
	31-12-1996 PREVISIONI INIZIALI (A)	1-1-1997 PREVISIONI DEFINITIVE (C=A+B)							
TITOLO I - SPESE CORRENTI	RS 96.283	104.478	8.195	104.478	49.947	590.488	49.947	15.821	-38.710
	CP 642.245	658.116	15.871	658.116	498.975		498.975	91.513	-67.628
	CS 598.312	625.245	26.933	625.245	548.922		548.922		-76.323
TITOLO II - SPESE IN CONTO CAPITALE	RS 57.785	50.864	-6.921	50.864	15.066	103.732	15.066	29.235	-6.563
	CP 62.307	110.278	47.971	110.278	64.978		64.978	38.754	-6.546
	CS 53.412	108.235	54.823	108.235	80.044		80.044		-28.191
TOTALE SPESE FINALI	RS 154.068	155.342	1.274	155.342	65.013	694.220	65.013	45.056	-45.273
	CP 704.552	768.394	63.842	768.394	563.953		563.953	130.267	-74.174
	CS 651.724	733.480	81.756	733.480	628.966		628.966		-104.514
DI CUI :									
OPERAZIONI FINANZIARIE	RS 6.136	4.555	-1.581	4.555	2.945	51.474	2.945	1.458	-152
	CP 6.340	51.626	45.286	51.626	48.988		48.988	2.486	-152
	CS 6.856	52.737	45.881	52.737	51.933		51.933		-804
SPESE FINALI NETTE	RS 147.932	150.787	2.855	150.787	62.068	642.746	62.068	43.598	-45.121
	CP 698.212	716.768	18.556	716.768	514.965		514.965	127.781	-74.022
	CS 644.868	680.743	35.875	680.743	577.033		577.033		-103.710
TITOLO III - RIMBORSO DI PRESTITI	RS 113	817	704	817	472	236.451	472	95	-250
	CP 256.448	251.369	-5.079	251.369	236.336		236.336	115	-14.918
	CS 256.458	252.166	-4.292	252.166	236.808		236.808		-15.358
TOTALE SPESE COMPLESSIVE	RS 154.181	156.159	1.978	156.159	65.485	930.671	65.485	45.151	-45.523
	CP 961.000	1.019.763	58.763	1.019.763	800.289		800.289	130.382	-89.092
	CS 908.182	985.646	77.464	985.646	865.774		865.774		-119.872

TABELLA N.2. - RISULTATI DIFFERENZIALI
(MILIARDI DI LIRE)

V O C I	PREVISIONI INIZIALI (A)		VARIAZIONI (B)		PREVISIONI DEFINITIVE (C=A+B)		GESTIONE (D)		DIFFERENZE (E=C-D)	
	CP	CS	CP	CS	CP	CS	CP	CS	CP	CS
RISPARMIO PUBBLICO										
	CP	-47.025	-2.226	-49.251	43.702	-92.953				
	CS	-16.930	-13.987	-30.917	56.114	-87.031				
SALDO NETTO DA FINANZIARE										
	CP	-108.212	-16.527	-124.739	-23.510	-101.229				
	CS	-69.222	-35.140	-104.362	12.736	-117.098				
INDEBITAMENTO NETTO										
	CP	-101.914	28.243	-73.671	27.192	-100.863				
	CS	-62.408	10.225	-52.183	63.897	-116.080				
RICORSO AL MERCATO										
	CP	-364.660	-11.448	-376.108	-259.961	-116.147				
	CS	-325.680	-30.848	-356.528	-224.072	-132.456				
AVANZO COMPLESSIVO										
	CP		-328	-328	114.742	-115.071				
	CS		837	837	150.631	-149.794				

TABELLA N.3. - ANALISI ECONOMICA DELLE ENTRATE FINALI
(MILIARDI DI LIRE)

V O C I	CONSISTENZE AL		VARIAZIONI		ACCERTATI AL		ACCERTAMENTI (D)	INCASSI (E)	RESIDUI AL 31-12-1997 (F)	MAGGIORI O MINORI ENTRATE (G=E+F-C)
	31-12-1996	PREVISIONI INIZIALI (A)	31-12-1996	PREVISIONI DEFINITIVE (C=A+B)	1-1-1997	31-12-1997				
TITOLO I - ENTRATE TRIBUTARIE										
CATEGORIA I - IMPOSTE SUL PATRIMONIO E SUL REDDITO	RS	42.903	10.557	53.460	8.801	42.482	-2.177			
	CP	319.013	8.314	327.327	309.970	26.483	9.126			
	CS	310.893	8.314	319.207	318.771		-436			
CATEGORIA II - TASSE ED IMPOSTE SUGLI AFFARI	RS	40.699	14.131	54.830	14.262	42.501	1.933			
	CP	167.741	-1.706	166.035	156.427	24.851	15.243			
	CS	161.611	-1.706	159.905	170.688		10.783			
CATEGORIA III - IMPOSTE SULLA PRODUZIONE, SUI CONSUMI E DOGANE	RS	8.481	-296	8.185	2.037	5.992	-156			
	CP	52.980	2.129	55.109	51.026	1.643	-2.440			
	CS	52.980	2.129	55.109	53.064		-2.045			
CATEGORIA IV - MONOPOLI	RS	3.329	-1.906	1.423	1.373	56	6			
	CP	11.015	145	11.160	9.537	1.752	129			
	CS	10.915	145	11.060	10.910		-150			
CATEGORIA V - LOTTO, LOTTERIE ED ALTRE ATTIVITA' DI GIUOCO	RS	4.825	-556	4.269	4.246	99	76			
	CP	11.466	-606	10.860	7.193	3.862	215			
	CS	11.466	-606	10.860	11.439		579			
TOTALE TITOLO I	RS	100.238	21.929	122.167	30.719	91.131	-317			
	CP	562.215	8.275	570.490	534.152	58.610	22.272			
	CS	547.865	8.275	556.140	564.872		8.732			

SEGUE TABELLA N.3. - ANALISI ECONOMICA DELLE ENTRATE FINALI
(MILIARDI DI LIRE)

V O C I	CONSISTENZA		VARIAZIONI (B)	ACCERTATI AL 1-1-1997		ACCERTAMENTI (D)	INCASSI (E)	RESIDUI AL 31-12-1997 (F)	MAGGIORI O MINORI ENTRATE (G=E+F-C)
	AL 31-12-1996	PREVISIONI INIZIALI (A)		PREVISIONI DEFINITIVE (C=A+B)					
TITOLO II - ENTRATE EXTRA-TRIBUTARIE									
CATEGORIA VI - PROVENTI SPECIALI									
RS	120	17	137	47	23	-67			
CP	1.071	406	1.477	1.809	69	401			
CS	1.071	406	1.477	1.857		380			
CATEGORIA VII - PROVENTI DI SERVIZI PUBBLICI MINORI									
RS	10.363	4.368	14.731	1.714	13.359	342			
CP	3.491	1.294	4.785	4.424	4.184	3.823			
CS	3.485	844	4.329	6.138		1.809			
CATEGORIA VIII - PROVENTI DEI BENI DELLO STATO									
RS	454	57	511	98	549	136			
CP	436	97	533	473	450	390			
CS	436	97	533	571		38			
CATEGORIA IX - PRODOTTI NETTI DI AZIENDE AUTONOME ED UTILI DI GESTIONI									
RS	524	1.078	1.602	1.576	-	-26			
CP	1.300	-	1.300	1.723	-	423			
CS	1.824	-250	1.574	3.299		1.725			
CATEGORIA X - INTERESSI SU ANTICIPAZIONI E CREDITI VARI DEL TESORO									
RS	536	59	595	289	307	1			
CP	6.313	1.000	7.313	10.049	114	2.850			
CS	6.313	1.000	7.313	10.338		3.025			
CATEGORIA XI - RICUPERI, RIMBORSI E CONTRIBUTI									
RS	933	-68	865	326	591	52			
CP	9.159	2.521	11.680	14.188	558	3.066			
CS	9.154	2.521	11.675	14.513		2.838			
CATEGORIA XII - PARTITE CHE SI COMPENSANO NELLA SPESA									
RS	434	-54	380	317	188	125			
CP	11.235	53	11.288	3.131	257	-7.900			
CS	11.235	53	11.288	3.448		-7.840			
TOTALE TITOLO II									
RS	13.364	5.458	18.822	4.368	15.016	562			
CP	33.005	5.370	38.375	35.796	5.632	3.053			
CS	33.517	4.671	38.188	40.164		1.976			

SEGUE TABELLA N.3. - ANALISI ECONOMICA DELLE ENTRATE FINALI
(MILIARDI DI LIRE)

V O C I	CONSISTENZA AL		VARIAZIONI (B)	ACCERTATI AL		ACCERTAMENTI (D)	INCASSI (E)	RESIDUI AL 31-12-1997 (F)	MAGGIORI O MINORI ENTRATE (G=E+F-C)
	31-12-1996	PREVISIONI INIZIALI (A)		1-1-1997	PREVISIONI DEFINITIVE (C=A+B)				
TITOLO III - ALIENAZIONE ED AMMORTAMENTO DI BENI PATRIMONIALI E RISCOSSIONE DI CREDITI									
CATEGORIA XIII - VENDITA DI BENI ED AFFRANCAZIONE DI CANONI									
RS	6		3	9		2		9	2
CP	1		33.104	33.105	34.771	34.766		5	1.666
CS	1		33.104	33.105		34.768			1.663
RS	-		-	-	978	149		-	149
CP	1.078		50	1.128		978		-	-150
CS	1.078		50	1.128		1.126		-	-2
CATEGORIA XIV - AMMORTAMENTO DI BENI PATRIMONIALI									
RS	17		-1	16		2		13	-1
CP	42		516	558	772	769		3	214
CS	42		516	558		772			214
TOTALE TITOLO III									
RS	23		3	26		153		22	149
CP	1.120		33.670	34.790	36.520	36.513		7	1.730
CS	1.120		33.670	34.790		36.666			1.876
IN COMPLESSO									
RS	113.625		27.390	141.015	670.710	35.240		106.169	394
CP	596.340		47.315	643.655		606.461		64.249	27.055
CS	582.502		46.616	629.118		641.702			12.584

TABELLA N.4. - ANALISI FUNZIONALE DELLE SPESE FINALI
(MILIARDI DI LIRE)

V O C I	CONSISTENZA			VARIAZIONI		ACCERTATI		IMPEGNI (D)	PAGAMENTI (E)	RESIDUI AL 31-12-1997 (F)	ECONOMIE O MAGGIORI SPESE (G=E+F-C)
	AL			1-1-1997		AL					
	31-12-1996	PREVISIONI INIZIALI (A)	(B)	PREVISIONI DEFINITIVE (C=A+B)	1-1-1997	31-12-1997					
SEZIONE I - AMMINISTRAZIONE GENERALE	RS	8.264	1.111	9.375	9.375	4.806	1.747	-2.822			
CP	26.800	47.209	74.009	74.009	66.369	4.197	-5.443				
CS	27.620	50.857	78.477	78.477	71.175		-7.302				
SEZIONE II - DIFESA NAZIONALE	RS	9.126	493	9.619	9.619	3.818	5.259	-542			
CP	23.097	1.475	24.572	24.572	17.308	6.548	-716				
CS	20.069	1.878	21.947	21.947	21.126		-821				
SEZIONE III - GIUSTIZIA	RS	1.767	-172	1.595	1.595	1.040	509	-46			
CP	9.363	592	9.955	9.955	8.005	1.017	-933				
CS	9.479	1.595	11.074	11.074	9.045		-2.029				
SEZIONE IV - SICUREZZA PUBBLICA	RS	1.892	-233	1.659	1.659	684	886	-89			
CP	16.922	847	17.769	17.769	16.428	856	-485				
CS	17.424	828	18.252	18.252	17.112		-1.140				
SEZIONE V - RELAZIONI INTERNAZIONALI	RS	2.961	-1.055	1.906	1.906	567	403	-936			
CP	23.486	-1.300	22.186	22.186	19.996	625	-1.565				
CS	23.666	-1.026	22.640	22.640	20.563		-2.077				
SEZIONE VI - ISTRUZIONE E CULTURA	RS	7.406	1.227	8.633	8.633	5.580	1.685	-1.368			
CP	65.766	1.602	67.368	67.368	58.575	3.030	-5.763				
CS	66.039	7.704	73.743	73.743	64.155		-9.588				
SEZIONE VII - UNIVERSITA' E RICERCA SCIENTIFICA	RS	3.744	-13	3.731	3.731	1.002	2.390	-339			
CP	13.969	981	14.950	14.950	7.408	7.497	-45				
CS	8.430	1.404	9.834	9.834	8.410		-1.424				

SEGUE TABELLA N.4. - ANALISI FUNZIONALE DELLE SPESE FINALI
(MILIARDI DI LIRE)

V O C I	CONSISTENZA AL 31-12-1996		VARIAZIONI (B)		ACCERTATI AL 1-1-1997		IMPEGNI (D)	PAGAMENTI (E)	RESIDUI AL 31-12-1997 (F)	ECONOMIE O MAGGIORI SPESE (G=E+F-C)
	RS	CP	RS	CP	RS	CP				
SEZIONE VIII - EDILIZIA	RS	6.279	-846	5.433	1.155	3.611	-667			
	CP	4.407	427	4.834	1.381	1.527	-1.926			
	CS	4.710	875	5.585	2.536		-3.049			
SEZIONE IX - LAVORO E PREVIDENZA SOCIALE	RS	5.594	1.354	6.948	2.963	2.274	-1.711			
	CP	74.554	8.111	82.665	76.113	4.642	-1.910			
	CS	74.680	10.826	85.506	79.076		-6.430			
SEZIONE X - ASSISTENZA PUBBLICA	RS	12.320	-651	11.669	8.316	332	-3.021			
	CP	20.420	-252	20.168	9.008	430	-10.730			
	CS	20.667	546	21.213	17.324		-3.889			
SEZIONE XI - IGIENE E SANITA'	RS	6.001	-1.780	4.221	2.316	1.233	-672			
	CP	51.561	4.356	55.917	24.000	30.576	-1.341			
	CS	24.275	4.442	28.717	26.316		-2.401			
SEZIONE XII - TRASPORTI, NAVIGAZIONE E COMUNICAZIONI	RS	14.925	-7.701	7.224	2.251	1.817	-3.156			
	CP	29.291	2.176	31.467	17.428	11.833	-2.206			
	CS	19.575	2.533	22.108	19.679		-2.429			
SEZIONE XIII - AGRICOLTURA E ALIMENTAZIONE	RS	4.305	-792	3.513	572	2.397	-544			
	CP	2.168	863	3.031	1.561	1.377	-93			
	CS	2.816	1.578	4.394	2.133		-2.261			
SEZIONE XIV - INDUSTRIA, COMMERCIO E ARTIGIANATO	RS	7.157	-238	6.919	2.517	3.465	-937			
	CP	8.679	1.871	10.550	5.717	4.279	-554			
	CS	8.614	2.348	10.962	8.234		-2.728			

SEGUE TABELLA N.4. - ANALISI FUNZIONALE DELLE SPESE FINALI
(MILIARDI DI LIRE)

V O C I	CONSISTENZA		VARIAZIONI		ACCERTATI AL		IMPEGNI (D)	PAGAMENTI (E)	RESIDUI AL 31-12-1997 (F)	ECONOMIE O MAGGIORI SPESE (G=E+F-C)
	31-12-1996 PREVISIONI INIZIALI (A)	31-12-1996 PREVISIONI DEFINITIVE (C=A+B)	1-1-1997 PREVISIONI DEFINITIVE (C=A+B)	1-1-1997 PREVISIONI DEFINITIVE (C=A+B)	1-1-1997 PREVISIONI DEFINITIVE (C=A+B)	1-1-1997 PREVISIONI DEFINITIVE (C=A+B)				
SEZIONE XV - INTERVENTI NELLE AREE DEPRESSE	RS	7.273	1.131	8.404	8.404	11.794	3.641	4.227	-536	
	CP	11.389	914	12.303	12.303		4.296	7.498	-509	
	CS	7.450	4.519	11.969	11.969		7.937		-4.032	
SEZIONE XVI - OPERE ED INTERVENTI ECONOMICI NON ATTRIBUIBILI A PARTICOLARI SETTORI	RS	5.871	108	5.979	5.979	6.640	2.119	3.281	-579	
	CP	5.438	2.246	7.684	7.684		4.100	2.540	-1.044	
	CS	6.274	2.390	8.664	8.664		6.219		-2.445	
SEZIONE XVII - FINANZA REGIONALE E LOCALE	RS	14.090	2.348	16.438	16.438	58.963	10.198	5.701	-539	
	CP	73.791	1.668	75.459	75.459		22.244	36.719	-16.496	
	CS	52.431	2.323	54.754	54.754		32.442		-22.312	
SEZIONE XVIII - PROTEZIONE CIVILE E PUBBLICHE CALAMITA'	RS	4.363	1.262	5.625	5.625	4.421	2.489	3.060	-76	
	CP	3.741	931	4.672	4.672		2.647	1.774	-251	
	CS	4.921	2.492	7.413	7.413		5.136		-2.277	
SEZIONE XIX - FONDI SPECIALI E DI RISERVA	RS	595	575	1.170	1.170	500	-	-	-1.170	
	CP	23.833	-8.317	15.516	15.516		-	500	-15.016	
	CS	22.333	-3.973	18.360	18.360		-	-	-18.360	
SEZIONE XX - INTERESSI DI DEBITI	RS	1.374	557	1.931	1.931	186.063	1.600	71	-260	
	CP	187.092	1.612	188.704	188.704		185.888	175	-2.641	
	CS	187.106	3.472	190.578	190.578		187.488		-3.090	
SEZIONE XXI - ONERI NON RIPARTIBILI	RS	28.761	4.589	33.350	33.350	18.108	7.378	707	-25.265	
	CP	28.785	-4.170	24.615	24.615		15.481	2.627	-6.507	
	CS	43.145	-15.854	27.291	27.291		22.859		-4.432	
IN COMPLESSO	RS	154.068	1.274	155.342	155.342	694.220	65.012	45.055	-45.275	
	CP	704.552	63.842	768.394	768.394		563.953	130.267	-74.174	
	CS	651.724	81.757	733.481	733.481		628.965		-104.516	

TABELLA N.5. - ANALISI ECONOMICA DELLE SPESE FINALI
(MILIARDI DI LIRE)

V O C I	CONSISTENZA AL 31-12-1996		VARIAZIONI (B)		ACCERTATI AL 1-1-1997		IMPEGNI (D)	PAGAMENTI (E)	RESIDUI AL 31-12-1997 (F)	ECONOMIE O MAGGIORI SPESE (G=E+F-C)
	RS	CP	RS	CP	RS	CP				
TITOLO I - SPESE CORRENTI										
CATEGORIA I - SERVIZI DEGLI ORGANI CONSTITUZIONALI	RS	2.001	18		2.019		2.019	2.019	-	-
	CP	2.001	18		2.019		2.019	2.019	-	-
CATEGORIA II - PERSONALE IN ATTIVITA' DI SERVIZIO	RS	6.214	2.523	8.737	8.737		113.323	5.656	700	-2.381
	CP	121.943	808	122.751	122.751			111.131	2.192	-9.428
	CS	122.045	8.843	130.888	130.888			116.787		-14.101
CATEGORIA III - PERSONALE IN QUIESCENZA	RS	153	134	287	287		3.067	265	13	-9
	CP	2.187	1.005	3.192	3.192			2.734	333	-125
	CS	2.194	1.035	3.229	3.229			2.999		-230
CATEGORIA IV - ACQUISTO DI BENI E SERVIZI	RS	17.084	-100	16.984	16.984		23.789	7.910	7.013	-2.061
	CP	21.510	4.743	26.253	26.253			12.891	10.898	-2.464
	CS	19.839	6.487	26.326	26.326			20.801		-5.525
CATEGORIA V - TRASFERIMENTI	RS	38.834	-74	38.760	38.760		222.591	25.249	6.774	-6.737
	CP	237.727	16.366	254.073	254.073			148.907	73.684	-31.482
	CS	181.283	21.827	203.110	203.110			174.156		-28.954
CATEGORIA VI - INTERESSI	RS	3.570	1.182	4.752	4.752		190.215	2.260	281	-2.211
	CP	191.000	2.957	193.957	193.957			189.210	1.005	-3.742
	CS	191.314	6.535	197.849	197.849			191.470		-6.379
CATEGORIA VII - POSTE CORRETTIVE E COMPENSATIVE DELLE ENTRATE	RS	28.829	5.403	34.232	34.232		32.559	8.276	700	-25.256
	CP	43.707	-4.045	39.662	39.662			30.085	2.474	-7.103
	CS	57.827	-14.888	42.939	42.939			38.361		-4.578
CATEGORIA VIII - AMMORTAMENTI	RS	470	-321	149	149		1.127	149	-	-
	CP	1.078	50	1.128	1.128			978	149	-1
	CS	1.078	120	1.198	1.198			1.127		-71
CATEGORIA IX - SOMME NON ATTRIBIBILI	RS	1.129	-552	577	577		1.798	182	340	-55
	CP	21.092	-6.011	15.081	15.081			1.020	778	-13.283
	CS	20.731	-3.044	17.687	17.687			1.202		-16.485
TOTALE TITOLO I	RS	96.283	8.195	104.478	104.478		590.488	49.947	15.821	-38.710
	CP	642.245	15.871	658.116	658.116			498.975	91.513	-67.628
	CS	598.312	26.933	625.245	625.245			548.922		-76.323

SEGUE TABELLA N.5. - ANALISI ECONOMICA DELLE SPESE FINALI
(MILIARDI DI LIRE)

V O C I	CONSISTENZA AL 31-12-1996		VARIAZIONI		ACCERTATI AL 1-1-1997		IMPEGNI (D)	PAGAMENTI (E)	RESIDUI AL 31-12-1997 (F)	ECONOMIE O MAGGIORI SPESE (G=E+F-C)
	RS	CP	CS	(B)	1-1-1997	PREVISIONI DEFINITIVE (C=A+B)				
TITOLO II - SPESE IN CONTO CAPITALE										
CATEGORIA X - BENI ED OPERE IMMOBILIARI A CARICO DIRETTO DELLO STATO										
	RS	11.726	-247	11.479	2.558	7.632	-1.289			
	CP	2.610	1.745	4.355	911	3.132	-312			
	CS	4.616	2.290	6.906	3.469		-3.437			
CATEGORIA XI - BENI MOBILI, MACCHINE ED ATTREZZATURE TECNICO-SCIENTIFICHE A CARICO DIRETTO DELLO STATO										
	RS	1.728	139	1.867	577	1.180	-110			
	CP	1.157	176	1.333	346	891	-96			
	CS	1.290	231	1.521	923		-598			
CATEGORIA XII - TRASFERIMENTI										
	RS	36.160	-3.603	32.557	8.771	18.776	-5.010			
	CP	39.444	11.150	50.594	14.544	31.218	-4.832			
	CS	33.253	12.181	45.434	23.315		-22.119			
CATEGORIA XIII - PARTECIPAZIONI AZIONARIE E CONFERIMENTI										
	RS	340	1.480	1.820	1.420	400	-			
	CP	5.211	406	5.617	5.306	254	-57			
	CS	5.720	1.219	6.939	6.726		-213			
CATEGORIA XIV - CONCESSIONE DI CREDITI ED ANTICIPAZIONI PER FINALITA' PRODUTTIVE										
	RS	1.885	846	2.731	1.521	1.058	-152			
	CP	879	3.115	3.994	1.667	2.232	-95			
	CS	886	2.883	3.769	3.188		-581			
CATEGORIA XV - CONCESSIONE DI CREDITI ED ANTICIPAZIONI PER FINALITA' NON PRODUTTIVE										
	RS	3.911	-3.907	4	4	-	-			
	CP	250	41.765	42.015	42.015	-	-			
	CS	250	41.779	42.029	42.019		-10			
CATEGORIA XVI - SOMME NON ATTRIBIBILI										
	RS	2.035	-1.629	406	215	189	-2			
	CP	12.756	-10.386	2.370	189	1.027	-1.154			
	CS	7.397	-5.760	1.637	404		-1.233			
TOTALE TITOLO II										
	RS	57.785	-6.921	50.864	15.066	29.235	-6.563			
	CP	62.307	47.971	110.278	64.978	38.754	-6.546			
	CS	53.412	54.823	108.235	80.044		-28.191			
IN COMPLESSO										
	RS	154.068	1.274	155.342	65.013	45.056	-45.273			
	CP	704.552	63.842	768.394	563.953	130.267	-74.174			
	CS	651.724	81.756	733.480	628.966		-104.514			

DISEGNO DI LEGGE

Art. 1.

(Rendiconti)

1. Il rendiconto generale delle Amministrazioni dello Stato e i rendiconti delle Amministrazioni e delle Aziende autonome per l'esercizio 1997 sono approvati nelle risultanze di cui ai seguenti articoli.

AMMINISTRAZIONI DELLO STATO

Art. 2.

(Entrate)

1. Le entrate tributarie, extratributarie, per alienazione ed ammortamento di beni patrimoniali e riscossione di crediti, e per accensione di prestiti, accertate nell'esercizio finanziario 1997 per la competenza propria dell'esercizio, risultano stabilite in lire 1.045.414.377.176.198.

2. I residui attivi, determinati alla chiusura dell'esercizio 1996 in lire 141.013.834.871.513, risultano stabiliti – per effetto di maggiori o minori entrate verificatesi nel corso della gestione 1997 – in lire 141.409.089.786.076.

3. I residui attivi al 31 dicembre 1997 ammontano complessivamente a lire 170.418.851.661.028, così risultanti:

	Somme versate	Somme rimaste da versare	Somme rimaste da riscuotere	Totale
		(in lire)		
Accertamenti	981.164.957.712.836	30.873.582.449.572	33.375.837.013.790	1.045.414.377.176.198
Residui attivi dell'esercizio 1996 .	35.239.657.588.410	10.894.927.052.170	95.274.505.145.496	141.409.089.786.076
		170.418.851.661.028		
		170.418.851.661.028		

Art. 3.

(Spese)

1. Le spese correnti, in conto capitale e per rimborso di prestiti, impegnate nell'esercizio finanziario 1997 per la competenza propria dell'esercizio, risultano stabilite in lire 930.671.374.429.838.

2. I residui passivi, determinati alla chiusura dell'esercizio 1996 in lire 156.158.741.375.654 risultano stabiliti – per il combinato effetto di economie, perenzioni, prescrizioni e maggiori spese verificatesi nel corso della gestione 1997 – in lire 110.634.674.894.511.

3. I residui passivi al 31 dicembre 1997 ammontano complessivamente a lire 175.532.636.488.053, così risultanti:

	Somme pagate	Somme rimaste da pagare	Totale
Impegni	800.288.964.894.951	130.382.409.534.887	930.671.374.429.838
Residui passivi dell'esercizio 1996	65.484.447.941.345	45.150.226.953.166	110.634.674.894.511
		175.532.636.488.053	
		175.532.636.488.053	

Art. 4.

(Avanzo della gestione di competenza)

1. L'avanzo della gestione di competenza dell'esercizio finanziario 1997, di lire 114.743.002.746.360, risulta stabilito come segue:

Entrate tributarie	592.762.118.431.649	
Entrate extratributarie	41.428.477.764.502	
Entrate provenienti dall'alienazione ed ammortamento di beni patrimoniali e dalla riscossione di crediti	36.520.322.518.793	
Accensione di prestiti	374.703.458.461.254	
	Totale Entrate ...	L. 1.045.414.377.176.198
Spese correnti	L. 590.487.965.282.170	
Spese in conto capitale	» 103.732.362.523.719	
Rimborso di prestiti	» 236.451.046.623.949	
	Totale Spese ...	» 930.671.374.429.838
	Avanzo della gestione di competenza ...	L. 114.743.002.746.360

Art. 5.

(Situazione finanziaria)

1. Il disavanzo finanziario del conto del Tesoro alla fine dell'esercizio 1997, di lire 298.296.522.136.779, risulta stabilito come segue:

Avanzo della gestione di competenza L. 114.743.002.746.360

Disavanzo finanziario del conto del Tesoro
dell'esercizio 1996 L. 458.958.846.278.845

Aumento nei residui attivi lasciati dall'esercizio
1996:

Accertati:

al 1° gennaio 1997 L. 141.013.834.871.513

al 31 dicembre 1997 » 141.409.089.786.076

L. 395.254.914.563

Diminuzione nei residui passivi lasciati dall'eser-
cizio 1996:

Accertati:

al 1° gennaio 1997 L. 156.158.741.375.654

al 31 dicembre 1997 » 110.634.674.894.511

L. 45.524.066.481.143

Disavanzo al 31 dicembre 1996 ...

L. 413.039.524.883.139

Disavanzo finanziario al 31 dicembre 1997 ...

L. 298.296.522.136.779

DISPOSIZIONI SPECIALI

Art. 6.

(Approvazione degli allegati)

1. Sono approvati gli allegati n. 1 e n. 2, di cui all'articolo 9, ultimo comma, e all'articolo 12, ultimo comma, della legge 5 agosto 1978, n. 468.

Art. 7.

(Eccedenze)

1. Sono approvate le eccedenze di impegni e di pagamenti risultate in sede di consuntivo rispettivamente sul conto della competenza, sul conto dei residui e sul conto della cassa, relative ai capitoli degli stati di previsione della spesa dei Ministeri e delle Amministrazioni autonome sotto indicati per l'esercizio 1997, come risulta dal dettaglio che segue:

	Conto della competenza	Conto dei residui (in lire)	Conto della cassa
PRESIDENZA DEL CONSIGLIO DEI MINISTRI			
Cap. n. 7831 – Contributi nel pagamento dell'importo dei mutui venticinquennali contratti per l'attuazione di iniziative di interesse alberghiero e turistico	488.201.255	-	-
MINISTERO DEL TESORO			
Cap. n. 4512 – Pensioni, assegni, sussidi ed assegnazioni vitalizie diverse (Spese obbligatorie)	3.837.845	60.000	3.897.845
Cap. n. 4675 – Interessi e premi sui buoni del tesoro poliennali ivi compresi i maggiori proventi da corrispondere ai soggetti non residenti per effetto della non applicazione, ovvero per l'applicazione in misura ridotta, delle ritenute sulle cedole e sugli scarti di emissione (Spese obbligatorie) .	-	-	30.162.916.630
Cap. n. 6173 – Assegni vitalizi a favore degli ex deportati nei campi di sterminio nazista k.z. e dei loro familiari superstiti, ivi compresi gli interessi legali, in quanto dovuti (Spese obbligatorie)	2.538.174.995	-	2.538.182.495

	Conto della competenza	Conto dei residui (in lire)	Conto della cassa
Cap. n. 9521 – Quote di capitale comprese nelle rate di ammortamento dei mutui contratti dalle Ferrovie dello Stato spa in applicazione di specifiche disposizioni legislative (Spese obbligatorie)	1.521.014.349.400	-	1.521.014.349.400
MINISTERO DELLE FINANZE			
Cap. n. 1015 – Stipendi, retribuzioni ed altri assegni fissi al personale (Spese obbligatorie)	-	37.403.882.878	-
Cap. n. 1091 – Fitto di locali ed oneri accessori ...	198.978.030	8.221.000	-
Cap. n. 3432 – Fitto di locali ed oneri accessori ...	4.872.452.464	-	-
Cap. n. 3433 – Compenso ai raccoglitori del lotto (Spese obbligatorie)	-	154.799.676.616	154.799.676.616
Cap. n. 3514 – Vincite al lotto (Spese obbligatorie) .	11.678.805	530.428.068.906	530.439.747.551
Cap. n. 3584 – Spese per liti concernenti il contenzioso tributario, risarcimenti ed accessori, spese di giustizia penale comprese quelle di trasporto e custodia di merci e di automezzi sequestrati o confiscati, altre spese processuali da anticiparsi dall'erario, indennità a testimoni ed ai periti (Spese obbligatorie)	7.521.193	-	-
Cap. n. 5381 – Fitto di locali ed oneri accessori ...	806.684.195	496.974.195	450.849.600

	Conto della competenza	Conto dei residui (in lire)	Conto della cassa
MINISTERO DI GRAZIA E GIUSTIZIA			
Cap. n. 1494 – Stipendi e altri assegni fissi al personale della magistratura giudiziaria (Spese obbligatorie) .	-	37.463.269.073	-
Cap. n. 1497 – Stipendi e altri assegni fissi al personale (Spese obbligatorie)	-	57.577.829.291	-
Cap. n. 1502 – Indennità integrativa per il raggiungimento del minimo garantito dallo Stato agli ufficiali ed aiutanti ufficiali giudiziari ed altri assegni al detto personale (Spese obbligatorie)	-	20.552.595.686	21.091.702.167
Cap. n. 1995 – Stipendi, retribuzioni ed altri assegni fissi al personale civile (Spese obbligatorie)	-	18.825.359.026	-
Cap. n. 2084 – Fitto di locali e di terreni ed oneri accessori	-	3.948.475	-
MINISTERO DELLA PUBBLICA ISTRUZIONE			
Cap. n. 1030 – Spese per le supplenze temporanee conferite sino al termine dell'attività didattica del personale docente e non docente delle scuole materne, elementari, secondarie ed artistiche, delle istituzioni educative, degli istituti e scuole speciali statali al netto delle ritenute previdenziali, assistenziali ed erariali .	-	108.978.813.444	-

	Conto della competenza	Conto dei residui (in lire)	Conto della cassa
Cap. n. 1042 – Stipendi, retribuzioni ed altri assegni fissi al personale amministrativo, tecnico ed ausiliario delle scuole materne, elementari secondarie ed artistiche e delle istituzioni educative e degli istituti e scuole speciali statali (Spese obbligatorie)	-	296.653.997.042	-
Cap. n. 3201 – Stipendi, retribuzioni ed altri assegni fissi al personale direttivo e docente di ruolo (Spese obbligatorie)	-	4.354.077.368	-
MINISTERO DELL'INTERNO			
Cap. n. 1013 – Stipendi, retribuzioni ed altri assegni fissi al personale (Spese obbligatorie)	-	17.744.733.807	-
Cap. n. 1096 – Fitto di locali ed oneri accessori ...	912.542.416	-	-
Cap. n. 1115 – Spese – comprese quelle di custodia delle cose sequestrate – connesse al sistema sanzionatorio delle norme che prevedono contravvenzioni punibili con l'ammenda (Spese obbligatorie)	9.437.635.551	9.299.856.905	18.737.492.256
Cap. n. 1291 – Spese per liti, arbitraggi, risarcimenti ed accessori (Spese obbligatorie)	417.799.184	198.784.673	-
Cap. n. 2614 – Fitto di locali ed oneri accessori per le esigenze della pubblica sicurezza	-	-	1.774.445.300
Cap. n. 2761 – Fitto di locali ed oneri accessori per le esigenze dell'Arma dei carabinieri	-	2.490.790.265	11.187.715.595

	Conto della competenza	Conto dei residui (in lire)	Conto della cassa
Cap. n. 2790 – Spese di organizzazione e di funzionamento della Direzione investigativa antimafia	1.527.823.670	-	886.005.229
Cap. n. 2995 – Stipendi, retribuzioni ed altri assegni fissi al personale del corpo nazionale dei Vigili del Fuoco (Spese obbligatorie)	-	28.261.598.650	-
Cap. n. 3133 – Fitto di locali ed oneri accessori per gli uffici degli ispettorati regionali ed interregionali e per i centri di riparazione e di magazzinaggio regionali nonchè per le altre esigenze dei servizi antincendi e di protezione civile	272.299.630	88.350.015	503.428.595
Cap. n. 3157 – Spese per il trasporto di persone e del materiale dei centri di pronto intervento, spese di gestione, noleggio ed acquisto di automezzi e spese per le autorimesse, spese di mantenimento di centri assistenziali di pronto intervento e magazzini di deposito, ecc. . .	4.331.230	-	-
MINISTERO DEI LAVORI PUBBLICI			
Cap. n. 7594 – Contributi trentacinquennali per l'esecuzione di opere marittime di interesse di Enti locali .	-	2.868.907.960	2.947.351.548

	Conto della competenza	Conto dei residui (in lire)	Conto della cassa
Cap. n. 8007 – Contributi costanti per 35 anni per mutui concessi dalla Cassa depositi e prestiti al Comune di Roma per la costruzione di locali da adibirsi a dopo-scuola, a scuole popolari ed altri scopi educativi per l'infanzia e la gioventù ...	10.517.870	-	-
Cap. n. 8233 – Contributi trentacinquennali a favore dell'Istituto autonomo per le case popolari di Palermo per la costruzione di alloggi popolari nonchè per le connesse opere di urbanizzazione primaria		-	129.278.288
Cap. n. 8243 – Contributi costanti per 35 anni per mutui concessi dalla Cassa depositi e prestiti al Comune di Roma per costruzione di case a carattere popolare e all'Istituto autonomo per le case popolari di Palermo per costruzione di alloggi ai sensi del testo unico 28 aprile 1938, n. 1165 e successive modificazioni	-	-	371.040.401
Cap. n. 8707 – Contributi ventennali sulla spesa riconosciuta necessaria per l'esecuzione dei lavori relativi alle opere di riparazione, consolidamento e riattamento di edifici privati, da eseguirsi nella città di Urbino	167.740	-	-

	Conto della competenza	Conto dei residui (in lire)	Conto della cassa
MINISTERO DEI TRASPORTI E DELLA NAVIGAZIONE			
Cap. n. 1019 – Stipendi, retribuzioni ed altri assegni fissi al personale (Spese obbligatorie)	-	3.868.188.616	-
Cap. n. 1498 – Stipendi, retribuzioni ed altri assegni fissi al personale (Spese obbligatorie)	-	10.348.844.337	-
Cap. n. 1999 – Stipendi, retribuzioni ed altri assegni fissi al personale (Spese obbligatorie)	-	2.153.071.429	-
Cap. n. 3281 – Spese connesse al sistema sanzionatorio delle norme che prevedono contravvenzioni punibili con l'ammenda (Spese obbligatorie)	-	1.317.330	-
Cap. n. 7703 – Contributi per la costruzione, trasformazione e grande riparazione navale	-	-	256.507.105.249
Cap. n. 7704 – Contributo da concedere per le iniziative di cui all'articolo 6 della legge 14 giugno 1989, n. 234	-	-	5.531.941.827
Cap. n. 7709 – Contributo alle imprese navalmeccaniche per il trattamento di fine rapporto corrisposto ai lavoratori usciti dal settore	-	-	192.173.935
MINISTERO DELLE POSTE E DELLE TELECOMUNICAZIONI			
Cap. n. 1010 – Stipendi, retribuzioni ed altri assegni fissi al personale (Spese obbligatorie)	-	2.014.619.888	-

	Conto della competenza	Conto dei residui (in lire)	Conto della cassa
MINISTERO DELLA DIFESA			
Cap. n. 1053 – Pensioni straordinarie ai decorati dell'ordine militare d'Italia in congedo e loro eredi (Spese obbligatorie)	2.042.125	-	2.544.545
Cap. n. 1094 – Spese di giustizia militare (Spese obbligatorie)	285.036.054	213.751.064	369.386.230
Cap. n. 8102 – Spese per l'avvio di un programma di interventi per l'ammodernamento delle Forze Armate, con priorità per l'immediata acquisizione di quattro unità navali classe lupo, incluso il relativo supporto logistico, munizionamento ed elicotteri	-	-	48.582.723.980
MINISTERO PER LE POLITICHE AGRICOLE			
Cap. n. 1013 – Stipendi, retribuzioni ed altri assegni fissi al personale (Spese obbligatorie)	-	2.062.453.207	-
Cap. n. 1115 – Fitto di locali ed oneri accessori ...	114.828.940	-	-
Cap. n. 5006 – Stipendi, retribuzioni ed altri assegni fissi al personale (Spese obbligatorie)	-	895.936.537	-

	Conto della competenza	Conto dei residui (in lire)	Conto della cassa
<p>Cap. n. 7510 – Concorso negli interessi sui prestiti e mutui concessi per opere di miglioramento fondiario, per la formazione e l'arrotondamento della piccola proprietà contadina, in via straordinaria alle cooperative per la trasformazione di passività onerose, alle aziende agricole per il miglioramento e l'ammodernamento delle strutture aziendali nonchè per la trasformazione di passività onerose connesse ai danni riportati, durante il quinquennio 1964-1969, a seguito di eccezionali avversità atmosferiche o calamità naturali</p>	2.810.891.800	-	-
<p>Cap. n. 7549 – Concorso negli interessi sui prestiti e mutui destinati al miglioramento e sviluppo del patrimonio zootecnico e per la costruzione degli alloggi per i salariati fissi nonchè degli impianti collettivi di raccolta, conservazione, lavorazione, trasformazione e vendita dei prodotti zootecnici e relativi sottoprodotti</p>	63.775.705	-	-
<p>Cap. n. 7628 – Concorso negli interessi sui mutui integrativi contratti per le opere e gli impianti di interesse collettivo, nonchè per la costruzione, l'ampliamento e l'ammodernamento di impianti e relative attrezzature per la lotta antiparasitaria, per la raccolta, la manipolazione, il condizionamento in colli e la conservazione del tabacco greggio allo stato secco, promossi da enti di sviluppo, da cooperative di coltivatori di tabacco e da loro consorzi</p>	6.352.034.910	-	2.937.811.965

	Conto della competenza	Conto dei residui (in lire)	Conto della cassa
Cap. n. 8284 – Ammortamento dei mutui contratti dagli enti concessionari di opere pubbliche di bonifica per fronteggiare i maggiori oneri derivanti dall'esecuzione di opere già concesse anteriormente all'entrata in vigore della legge 9 agosto 1973, n. 514, nonchè per il completamento ed il ripristino di opere di bonifica eseguite con la procedura di somma urgenza	2.442.580	-	-
MINISTERO DEL LAVORO E DELLA PREVIDENZA SOCIALE			
Cap. n. 1096 – Fitto di locali ed oneri accessori . . .	198.157.177	221.884.295	-
MINISTERO DELL'UNIVERSITÀ E DELLA RICERCA SCIENTIFICA E TECNOLOGICA			
Cap. n. 1265 – Fondo per il finanziamento ordinario degli osservatori	-	1.968.421.665	-
AMMINISTRAZIONE DEI MONOPOLI DI STATO			
Cap. n. 3001 – Spese per il pagamento delle vincite al lotto, del compenso ai concessionari del servizio, dell'aggio ai raccoglitori delle giocate, delle ritenute previste dalla legge sulle vincite pagate ed ogni altro onere relativo alla gestione del servizio	302.935.771	-	-

	Conto della competenza	Conto dei residui (in lire)	Conto della cassa
EX AZIENDA DI STATO PER LE FORESTE DEMANIALI			
Cap. n. 182 – Spese relative all'amministrazione a cura della gestione dei patrimoni silvo-pastorali dei comuni ed altri enti e rimborso ai medesimi del reddito netto derivante dalle singole gestioni	48.126.480	-	-

AZIENDE SPECIALI ED AUTONOME
GESTIONE DELL'EX AZIENDA DI STATO PER LE FORESTE DEMANIALI

Art. 8.

(Entrate)

1. Le entrate correnti ed in conto capitale del bilancio della gestione dell'ex Azienda di Stato per le foreste demaniali, accertate nell'esercizio finanziario 1997 per la competenza propria dell'esercizio, risultano stabilite dal conto consuntivo della gestione stessa, allegato al conto consuntivo del Ministero delle risorse agricole, alimentari e forestali, in lire 46.304.501.150.

2. I residui attivi, determinati alla chiusura dell'esercizio 1996 in lire 38.703.758.165, risultano stabiliti – per effetto di minori entrate – in lire 38.691.721.605.

3. I residui attivi al 31 dicembre 1997 ammontano complessivamente a lire 32.713.550.020, così risultanti:

	Somme versate	Somme rimaste da versare	Somme rimaste da riscuotere	Totale
	(in lire)			
Accertamenti	18.963.983.085	25.777.666.928	1.562.851.137	46.304.501.150
Residui attivi dell'esercizio 1996 .	33.318.689.650	11.176.225	5.361.855.730	38.691.721.605
		32.713.550.020		
		32.713.550.020		

Art. 9.

(Spese)

1. Le spese correnti ed in conto capitale del bilancio della gestione predetta, impegnate nell'esercizio finanziario 1997 per la competenza propria dell'esercizio, risultano stabilite in lire 37.777.923.477.

2. I residui passivi determinati alla chiusura dell'esercizio 1996 in lire 24.232.906.619 risultano stabiliti – per effetto di economie e perenzioni verificatesi nel corso della gestione 1997 – in lire 24.015.376.278.

3. I residui passivi al 31 dicembre 1997 ammontano complessivamente a lire 15.676.944.582, così risultanti:

	Somme pagate	Somme rimaste da pagare (in lire)	Totale
Impegni	23.795.636.831	13.982.286.646	37.777.923.477
Residui passivi dell'esercizio 1996	22.320.718.342	1.694.657.936	24.015.376.278
		<u>15.676.944.582</u>	

Art. 10.

(Situazione finanziaria)

1. La situazione finanziaria della gestione dell'ex Azienda di Stato per le foreste demaniali alla fine dell'esercizio 1997 risulta come appresso:

Entrate dell'esercizio 1997	L.	46.304.501.150	
Spese dell'esercizio 1997	»	<u>37.777.923.477</u>	
Saldo attivo della gestione di competenza	L.		8.526.577.673
Saldo attivo dell'esercizio 1996	»	51.049.905.974	
Diminuzione nei residui attivi lasciati dall'esercizio 1996:			
Accertati:			
al 1° gennaio 1997	L.	38.703.758.165	
al 31 dicembre 1997	»	<u>38.691.721.605</u>	
	»		12.036.560
Diminuzione nei residui passivi lasciati dall'esercizio 1996:			
Accertati:			
al 1° gennaio 1997	L.	24.232.906.619	
al 31 dicembre 1997	»	<u>24.015.376.278</u>	
	»		<u>217.530.341</u>
Saldo attivo effettivo dell'esercizio 1996	»		<u>51.255.399.755</u>
Saldo attivo al 31 dicembre 1997 ...	L.		<u><u>59.781.977.428</u></u>

ISTITUTO AGRONOMICO PER L'OLTREMARE

Art. 11.

(Entrate)

1. Le entrate correnti del bilancio dell'Istituto agronomico per l'Oltremare, accertate nell'esercizio finanziario 1997 per la competenza propria dell'esercizio, risultano stabilite dal conto consuntivo dell'Istituto stesso, allegato al conto consuntivo del Ministero degli affari esteri, in lire 4.731.523.120 interamente versate.

2. Al 31 dicembre 1997 non risultano residui attivi.

Art. 12.

(Spese)

1. Le spese correnti ed in conto capitale del bilancio dell'Istituto predetto, impegnate nell'esercizio finanziario 1997 per la competenza propria dell'esercizio, risultano stabilite in lire 4.731.523.120.

2. I residui passivi dell'esercizio 1996 risultano stabiliti in lire 11.314.742.055.

3. I residui passivi al 31 dicembre 1997 ammontano complessivamente a lire 7.737.171.279, così risultanti:

	Somme pagate	Somme rimaste da pagare (in lire)	Totale
Impegni	3.478.362.021	1.253.161.099	4.731.523.120
Residui passivi dell'esercizio 1996	4.830.731.875	6.484.010.180	11.314.742.055
		7.737.171.279	
		7.737.171.279	

AMMINISTRAZIONE AUTONOMA DEI MONOPOLI DI STATO

Art. 13.

(Entrate)

1. Le entrate correnti, in conto capitale e per accensione di prestiti del bilancio dell'Amministrazione autonoma dei monopoli di Stato, comprese quelle delle gestioni speciali ed autonome, accertate nell'esercizio finanziario 1997 per la competenza propria dell'esercizio, risultano stabilite dal conto consuntivo dell'Amministrazione stessa, allegato al conto consuntivo del Ministero delle finanze, in lire 10.197.725.247.977.

2. I residui attivi determinati alla chiusura dell'esercizio 1996 in lire 1.887.604.620.793 risultano stabiliti in lire 2.275.833.827.269.

3. I residui attivi al 31 dicembre 1997 ammontano complessivamente a lire 1.142.200.626.521, così risultanti:

	Somme versate	Somme rimaste da versare	Somme rimaste da riscuotere	Totale
		(in lire)		
Accertamenti	9.210.232.679.787	768.622.268.605	218.870.299.585	10.197.725.247.977
Residui attivi dell'esercizio 1996 .	2.121.125.768.938	-	154.708.058.331	2.275.833.827.269
		<hr/>		
		1.142.200.626.521		
		<hr/> <hr/>		

Art. 14.

(Spese)

1. Le spese correnti ed in conto capitale e per rimborso di prestiti del bilancio dell'Amministrazione predetta, comprese quelle delle gestioni speciali ed autonome, impegnate nell'esercizio 1997 per la competenza propria dell'esercizio, risultano stabilite in lire 10.197.725.247.977.

2. I residui passivi dell'esercizio 1996 risultano stabiliti in lire 7.325.631.665.667.

3. I residui passivi al 31 dicembre 1997 ammontano complessivamente a lire 6.078.049.410.883 così risultanti:

	Somme pagate	Somme rimaste da pagare (in lire)	Totale
Impegni	5.707.483.512.929	4.490.241.735.048	10.197.725.247.977
Residui passivi dell'esercizio 1996	5.737.823.989.832	1.587.807.675.835	7.325.631.665.667
		<u>6.078.049.410.883</u>	

Art. 15.

(Riassunto generale)

1. Il riassunto generale dei risultati delle entrate e delle spese dell'Amministrazione autonoma dei monopoli di Stato, di competenza dell'esercizio 1997, risulta così stabilito:

Entrate (escluse le gestioni speciali)	L.	4.217.072.969.309
Entrate delle gestioni speciali	»	5.980.652.278.668
	L.	<u>10.197.725.247.977</u>
Spese (escluse le gestioni speciali)	L.	4.217.072.969.309
Spese delle gestioni speciali	»	5.980.652.278.668
	L.	<u>10.197.725.247.977</u>

Art. 16.

(Situazione finanziaria)

1. La situazione finanziaria dell'Amministrazione autonoma dei monopoli di Stato, alla fine dell'esercizio 1997, risulta come appresso:

Entrate dell'esercizio 1997	L.	10.197.725.247.977
Spese dell'esercizio 1997	»	<u>10.197.725.247.977</u>

Saldo della gestione di competenza

	L.	-
--	----	---

ARCHIVI NOTARILI

Art. 17.

(Avanzo)

1. L'avanzo della gestione del bilancio degli Archivi notarili, per l'esercizio finanziario 1997, risulta stabilito come segue:

Entrate	L.	308.526.683.743
Spese	»	247.383.234.229
		61.143.449.514
	AVANZO ... L.	61.143.449.514

FONDO EDIFICI DI CULTO

Art. 18.

(Entrate)

1. Le entrate correnti e in conto capitale del bilancio del Fondo edifici di culto, accertate nell'esercizio finanziario 1997 per la competenza propria dell'esercizio, risultano stabilite dal conto consuntivo dell'Amministrazione stessa, allegato al conto consuntivo del Ministero dell'interno, in lire 20.343.435.117.

2. I residui attivi determinati alla chiusura dell'esercizio 1996 in lire 6.893.071.448 risultano stabiliti per effetto di maggiori entrate in lire 8.963.636.124.

3. I residui attivi al 31 dicembre 1997 ammontano complessivamente a lire 7.050.719.317, così risultanti:

	Somme versate	Somme rimaste da riscuotere (in lire)	Totale
Accertamenti	14.327.005.996	6.016.429.121	20.343.435.117
Residui attivi dell'esercizio 1996	7.929.345.928	1.034.290.196	8.963.636.124
		7.050.719.317	
		7.050.719.317	

Art. 19.

(Spese)

1. Le spese correnti ed in conto capitale del bilancio dell'Amministrazione predetta, impegnate nell'esercizio 1997 per la competenza propria dell'esercizio, risultano stabilite in lire 15.325.338.803.

2. I residui passivi determinati alla chiusura dell'esercizio 1996 in lire 20.296.018.672 risultano stabiliti – per effetto di economie verificatesi nel corso della gestione 1997 – in lire 20.118.093.021.

3. I residui passivi al 31 dicembre 1997 ammontano complessivamente a lire 18.835.274.564, così risultanti:

	Somme pagate	Somme rimaste da pagare (in lire)	Totale
Impegni	4.032.564.650	11.292.774.153	15.325.338.803
Residui passivi dell'esercizio 1996	12.575.592.610	7.542.500.411	20.118.093.021
		<u>18.835.274.564</u>	

Art. 20.

(Situazione finanziaria)

1. La situazione finanziaria dell'Amministrazione del Fondo edifici di culto, alla fine dell'esercizio 1997, risulta come appresso:

Entrate dell'esercizio 1997	L.	20.343.435.117	
Spese dell'esercizio 1997	»	<u>15.325.338.803</u>	
Saldo attivo della gestione di competenza	L.		5.018.096.314
Saldo attivo dell'esercizio 1996	»	3.138.746.137	

Aumento dei residui attivi lasciati dall'esercizio 1996:

Accertati:

al 1° gennaio 1997	L.	6.893.071.448	
al 31 dicembre 1997	»	<u>8.963.636.124</u>	
	L.		2.070.564.676

**PRELEVAMENTI DAL FONDO DI RISERVA PER LE SPESE
IMPREVISTE EFFETTUATI NELL'ANNO 1997**

(art. 9, ultimo comma, della legge 5 agosto 1978, n. 468)

La legge 23 dicembre 1996, n. 664, di approvazione del bilancio di previsione dello Stato per l'anno finanziario 1997 e del bilancio pluriennale per il triennio 1997-1999, prevedeva, nello stato di previsione del Ministero del Tesoro, al capitolo n. 6855 – Fondo di riserva per le spese impreviste – lo stanziamento di lire 300.000.000.000 in conto competenza e in conto cassa.

La legge 27 ottobre 1997, n. 372 contenente disposizioni per l'assestamento del bilancio dello Stato e dei bilanci delle Aziende autonome, stabiliva a favore dello stesso capitolo, un ulteriore stanziamento di lire 100.000.000.000.

Nel corso dell'anno finanziario 1997 sono stati disposti, a carico del suddetto fondo, prelevamenti con i seguenti Decreti del Ministro del Tesoro (tra parentesi si evidenziano i prelevamenti in termini di cassa, quando divergono da quelli di competenza):

- | | |
|--|-------------------|
| 1) Decreto del Ministro del Tesoro, n. 108755 del 18 febbraio 1997, registrato alla Corte dei conti il 10 marzo 1997, reg. n. 1, foglio n. 251 | L. 10.851.241.000 |
| 2) Decreto del Ministro del Tesoro, n. 115758 del 21 febbraio 1997, registrato alla Corte dei conti il 4 marzo 1997, reg. n. 1, foglio n. 227 | » 900.000.000 |
| 3) Decreto del Ministro del Tesoro, n. 129724 del 18 marzo 1997, registrato alla Corte dei conti il 19 marzo 1997, reg. n. 1, foglio n. 282 | » 40.000.000.000 |
| 4) Decreto del Ministro del Tesoro, n. 123782 del 25 marzo 1997, registrato alla Corte dei conti il 7 aprile 1997, reg. n. 1, foglio n. 387 | » 4.580.000.000 |
| 5) Decreto del Ministro del Tesoro, n. 134212 del 28 aprile 1997, registrato alla Corte dei conti il 30 aprile 1997, reg. n. 2, foglio n. 98 | » 15.050.092.000 |

6) Decreto del Ministro del Tesoro, n. 147129 del 20 maggio 1997, registrato alla Corte dei conti il 27 maggio 1997, reg. n. 2, foglio n. 202	L.	700.000.000
7) Decreto del Ministro del Tesoro, n. 151819 del 29 maggio 1997, registrato alla Corte dei conti l'11 giugno 1997, reg. n. 2, foglio n. 333	»	17.830.835.000
8) Decreto del Ministro del Tesoro, n. 157139 del 9 giugno 1997, registrato alla Corte dei conti il 27 giugno 1997, reg. n. 3, foglio n. 150	»	314.397.000
9) Decreto del Ministro del Tesoro, n. 151434 del 13 giugno 1997, registrato alla Corte dei conti il 27 giugno 1997, reg. n. 3, foglio n. 143	»	7.695.124.000
10) Decreto del Ministro del Tesoro, n. 165604 del 24 giugno 1997, registrato alla Corte dei conti il 3 luglio 1997, reg. n. 3, foglio n. 186	»	750.000.000
11) Decreto del Ministro del Tesoro, n. 169633 del 16 luglio 1997, registrato alla Corte dei conti il 29 luglio 1997, reg. n. 3, foglio n. 271	»	1.013.000.000
12) Decreto del Ministro del Tesoro, n. 189755 del 4 settembre 1997, registrato alla Corte dei conti il 10 settembre 1997, reg. n. 4, foglio n. 43	»	180.000.000
13) Decreto del Ministro del Tesoro, n. 189713 del 15 settembre 1997, registrato alla Corte dei conti il 22 settembre 1997, reg. n. 4, foglio n. 80	»	150.598.000.000
14) Decreto del Ministro del Tesoro, n. 189816 del 25 settembre 1997, registrato alla Corte dei conti l'8 ottobre 1997, reg. n. 4, foglio n. 125	»	42.977.078.000
15) Decreto del Ministro del Tesoro, n. 197272 del 29 settembre 1997, registrato alla Corte dei conti il 30 settembre 1997, reg. n. 4, foglio n. 94	»	6.000.000.000
16) Decreto del Ministro del Tesoro, n. 201009 del 23 ottobre 1997, registrato alla Corte dei conti il 29 ottobre 1997, reg. n. 4, foglio n. 278	»	70.000.000.000
17) Decreto del Ministro del Tesoro, n. 205129 del 10 novembre 1997, registrato alla Corte dei conti il 19 novembre 1997, reg. n. 4, foglio n. 384	»	14.556.450.000

18) Decreto del Ministro del Tesoro, n. 203916 del 18 novembre 1997, registrato alla Corte dei conti il 24 novembre 1997, reg. n. 5, foglio n. 61	L.	10.000.000.000
19) Decreto del Ministro del Tesoro, n. 214782 del 24 novembre 1997, registrato alla Corte dei conti il 3 dicembre 1997, reg. n. 5, foglio n. 84	»	5.648.000.000
20) Decreto del Ministro del Tesoro, n. 217615 del 31 dicembre 1997, registrato alla Corte dei conti il 9 febbraio 1998, reg. n. 1, foglio n. 149	»	109.746.000
		(-)

I Prelevamento (decreto del Ministro del Tesoro 18 febbraio 1997).

PRESIDENZA DEL CONSIGLIO DEI MINISTRI – Cap. 6395 – Fitto locali ed oneri accessori, ecc. (L. 6.900.000.000). Maggiori spese per l'adeguamento dei canoni per i fitti passivi.

MINISTERO DELL'INTERNO – Cap. 2637 – Indennità di via, ecc. (L. 2.000.000.000). Integrazione necessaria delle spese di rimpatrio dei rifugiati e di stranieri espulsi prima non prevedibili. – Cap. 2764 – Spese di vitto per il personale dell'Arma dei carabinieri, ecc. (L. 1.000.000.000). Maggiori spese, per motivi di ordine pubblico, del personale inviato fuori sede.

Le rimanenti occorrenze, per complessive L. 951.241.000, si sono rese necessarie per far fronte ai maggiori costi dovuti a spese per i viaggi dei Ministri e dei sottosegretari di Stato (L. 65.000.000), a spese da rimborsare per missioni sul territorio nazionale (L. 66.000.000) e all'estero (L. 125.000.000), a spese per il funzionamento di consigli, comitati e commissioni (L. 50.000.000) e per partecipazione a convegni (L. 645.241.000).

Le assegnazioni hanno riguardato la Presidenza del Consiglio dei ministri (L. 220.000.000), i Ministeri del Tesoro (L. 650.000.000), dei Lavori pubblici (L. 40.000.000), dei Trasporti e della navigazione (L. 25.241.000), dell'Industria, del commercio e dell'artigianato (L. 16.000.000).

II Prelevamento (decreto del Ministro del Tesoro 21 febbraio 1997).

MINISTERO DI GRAZIA E GIUSTIZIA – Cap. 1021 – Indennità, ecc. (L. 500.000.000). Maggiori oneri per indennità e rimborso spese di trasporto all'estero.

Le rimanenti occorrenze, per complessive L. 400.000.000, si sono rese necessarie a fronte di maggiori spese per viaggi del Ministro

(L. 150.000.000) e a spese da rimborsare per missioni nel territorio nazionale (L. 250.000.000).

Le assegnazioni hanno interessato il Ministero del Bilancio e della programmazione economica (L. 50.000.000), di Grazia e Giustizia (L. 100.000.000) e dell'Industria, del commercio e dell'artigianato (L. 250.000.000).

III Prelevamento (decreto del Ministro del Tesoro 18 marzo 1997).

MINISTERO DELL'INTERNO – Cap. 4239 – Spese per l'impianto e per il funzionamento, ecc. (L. 40.000.000.000). Maggiori oneri relativi all'organizzazione e l'assistenza dei profughi stranieri nei centri di raccolta.

IV Prelevamento (decreto del Ministro del Tesoro 25 marzo 1997).

MINISTERO DEGLI AFFARI ESTERI – Cap. 1142 – Visite ufficiali, ecc. (L. 1.300.000.000). Maggiori occorrenze per far fronte alle maggiori spese per visite ufficiali e di Stato all'estero del Presidente della Repubblica.

MINISTERO DEL TESORO – Cap. 5816 – Indennità, ecc. (L. 1.500.000.000). Maggiori spese per indennità e rimborso spese di trasporto per missioni nel territorio nazionale.

Le ulteriori integrazioni, per complessive L. 1.780.000.000, si sono rese necessarie per far fronte alle maggiori spese da rimborsare per missioni sul territorio nazionale (L. 450.000.000), all'estero (L. 580.000.000), per i viaggi dei Ministri e dei sottosegretari di Stato (L. 220.000.000), per il funzionamento di consigli, comitati e commissioni (L. 500.000.000) e per fitto di locali (L. 30.000.000).

Tali assegnazioni hanno interessato la Presidenza del Consiglio dei Ministri (L. 500.000.000), i Ministeri del Tesoro (L. 640.000.000), delle Finanze (L. 40.000.000), del Bilancio e della programmazione economica (L. 270.000.000), dell'Interno (L. 300.000.000) e dei Beni culturali e ambientali (L. 30.000.000).

V Prelevamento (decreto del Ministro del Tesoro 28 aprile 1997).

MINISTERO DEL TESORO – Cap. 5869 – Manutenzione, ecc. (L. 2.000.000.000). Somme necessarie per far fronte alle maggiori spese per adattamento dei locali e dei relativi impianti.

MINISTERO DEGLI AFFARI ESTERI – Cap. 3209 – Contributo, ecc. (L. 4.000.000.000). Integrazione connessa al funzionamento del Centro internazionale di perfezionamento professionale e tecnico di Torino.

MINISTERO DEI TRASPORTI E DELLA NAVIGAZIONE – Capp. 3285 e 3286 – Acquisto ed approvvigionamento, ecc. (L. 4.000.000.000). Maggiori

occorrenze per l'addestramento del personale militare delle Capitanerie di Porto.

Le rimanenti occorrenze, per complessive L. 5.050.092.000, si sono rese necessarie per far fronte alle maggiori spese dovute a missioni nel territorio nazionale (L. 2.001.492.000) e all'estero (L. 1.105.600.000), a viaggi del Ministro e dei sottosegretari (L. 278.000.000), a manutenzione, riparazione e adattamento di locali e dei relativi impianti (L. 550.000.000), per l'organizzazione e la partecipazione a convegni (L. 215.000.000), e per contributi a enti e associazioni (L. 900.000.000).

Le assegnazioni hanno interessato la Presidenza del Consiglio dei ministri (L. 270.000.000), i Ministeri del Tesoro (L. 400.000.000), degli Affari esteri (L. 900.000.000), della Pubblica Istruzione (L. 100.000.000), dell'Interno (L. 140.000.000), dei Lavori pubblici (L. 185.000.000), dei Trasporti e della navigazione (L. 1.474.600.000), delle Poste e delle telecomunicazioni (L. 550.000.000), delle Risorse agricole, alimentari e forestali (L. 940.492.000), e del Lavoro e della previdenza sociale (L. 90.000.000).

VI Prelevamento (decreto del Ministro del Tesoro 20 maggio 1997).

MINISTERO DELL'INTERNO – Cap. 1107 – Spese di rappresentanza, ecc. (L. 700.000.000). Integrazione occorrente per far fronte alle maggiori spese di rappresentanza ai prefetti.

VII Prelevamento (decreto del Ministro del Tesoro 29 maggio 1997).

MINISTERO DEL TESORO – Cap. 5868 – Fitto di locali, ecc. (L. 1.000.000.000).

MINISTERO DELLE FINANZE – Cap. 3098 – Fitto di locali, ecc. (L. 7.398.825.000).

MINISTERO DELLE RISORSE AGRICOLE, ALIMENTARI E FORESTALI – Cap. 4044 – Fitto di locali, ecc. (L. 500.000.000).

MINISTERO DELL'INDUSTRIA, DEL COMMERCIO E DELL'ARTIGIANATO – Cap. 1097 – Fitto di locali, ecc. (L. 4.000.000.000). Somme necessarie per far fronte alle maggiori spese per adeguamento dei canoni ed oneri accessori.

Le rimanenti assegnazioni, per complessive L. 4.932.010.000, si sono rese necessarie per far fronte alle maggiori necessità per indennità di missioni all'interno (L. 4.162.010.000), all'estero (L. 170.000.000), per trasferimenti (L. 25.000.000), per la manutenzione, riparazione e adattamento di locali e dei relativi impianti (L. 380.000.000), per il funzionamento di consigli, comitati e commissioni (L. 50.000.000), per spese di rappresentanza (L. 10.000.000), per spese per i viaggi del Ministro e dei sottosegretari (L. 135.000.000).

Tali integrazioni hanno riguardato la Presidenza del Consiglio dei ministri (L. 87.010.000) ed i Ministeri del Tesoro (L. 570.000.000), delle Finanze (L. 3.310.000.000), dei Trasporti e della navigazione (L. 10.000.000), delle Poste e delle telecomunicazioni (L. 10.000.000), dell'Industria, del commercio e dell'artigianato (L. 420.000.000), e della Sanità (L. 525.000.000).

VIII Prelevamento (decreto del Ministro del Tesoro 9 giugno 1997).

MINISTERO DEL BILANCIO E DELLA PROGRAMMAZIONE ECONOMICA – Cap. 1026 – Indennità, ecc. (L. 150.000.000). Integrazioni per indennità e rimborso spese di trasporto per missioni nel territorio nazionale e all'estero.

Le rimanenti integrazioni, per complessive L. 164.397.000, si sono rese necessarie per far fronte alle maggiori spese da rimborsare per indennità e spese di trasporto per missioni nel territorio nazionale (L. 7.000.000), per i viaggi del Ministro e dei sottosegretari di Stato (L. 80.000.000), per la sicurezza e la custodia delle miniere (L. 77.397.000).

Tali assegnazioni hanno riguardato la Presidenza del Consiglio dei ministri (L. 7.000.000), i Ministeri dell'Industria, del commercio e dell'artigianato (L. 77.397.000) e dell'Università e della ricerca scientifica e tecnologica (L. 80.000.000).

IX Prelevamento (decreto del Ministro del Tesoro 13 giugno 1997).

MINISTERO DEGLI AFFARI ESTERI – Cap. 1255 – Somma da erogare a Enti, ecc. (L. 1.612.000.000). Maggiori spese per trasferimenti a Enti, istituti, associazioni, fondazioni ed altri organismi.

Le rimanenti assegnazioni per lire 6.083.124.000 sono state necessarie per far fronte alle maggiori spese per missioni nel territorio nazionale (L. 2.350.000.000), all'estero (L. 350.000.000), per spese di funzionamento di comitati (L. 7.124.000), per manutenzione, riparazione di locali e dei relativi impianti (L. 200.000.000), per spese di rappresentanza (L. 20.000.000), per rimborso spese di trasporto per trasferimenti (L. 850.000.000), per spese di ufficio (L. 820.000.000) e fitto di locali (L. 1.486.000.000).

Tali integrazioni hanno interessato la Presidenza del Consiglio dei ministri (L. 7.124.000), il Ministero del Tesoro (L. 700.000.000), del Bilancio e della Programmazione economica (L. 400.000.000), di Grazia e Giustizia (L. 500.000.000), della Pubblica istruzione (L. 1.296.000.000), dell'Interno (L. 850.000.000), dei Lavori pubblici (L. 610.000.000), delle Risorse agricole, alimentari e forestali (L. 600.000.000) e del Lavoro e della previdenza sociale (L. 1.120.000.000).

X Prelevamento (decreto del Ministro del Tesoro 24 giugno 1997).

MINISTERO DEGLI AFFARI ESTERI – Cap. 1104 – Spese per il funzionamento, ecc. (L. 750.000.000). Maggiori spese riguardanti il funzionamento di comitati, consigli e commissioni e rimborso spese di trasporto ai membri estranei al Ministero degli Affari esteri.

XI Prelevamento (decreto del Ministro del Tesoro 16 luglio 1997).

MINISTERO DEL TESORO – Cap. 4306 – Indennità e spese di trasporto, ecc. (L. 200.000.000). Maggiori occorrenze per indennità e rimborso spese di trasporto per missioni all'estero per la partecipazione a riunioni ed incontri in sede internazionale.

Le rimanenti assegnazioni, per complessive L. 813.000.000 sono state necessarie per far fronte alle maggiori spese da rimborsare per missioni all'estero (L. 566.000.000), per missioni nel territorio nazionale (L. 147.000.000), per i viaggi del Ministro e dei sottosegretari di Stato (L. 100.000.000).

Tali integrazioni hanno interessato la Presidenza del Consiglio dei ministri (L. 280.000.000) ed i Ministeri del Tesoro (L. 70.000.000), delle Finanze (L. 100.000.000), del Bilancio e della programmazione economica (L. 5.000.000), dei Trasporti e della navigazione (L. 100.000.000), dell'Industria, del commercio e dell'artigianato (L. 128.000.000) e dell'Ambiente (L. 130.000.000).

XII Prelevamento (decreto del Ministro del Tesoro 4 settembre 1997).

MINISTERO DELLE COMUNICAZIONI – Cap. 1026 – Indennità, ecc. (L. 180.000.000). Integrazione occorrente per far fronte a maggiori spese d'indennità e rimborso spese di trasporto per missioni all'estero.

XIII Prelevamento (decreto del Ministro del Tesoro 15 settembre 1997).

MINISTERO DELLA DIFESA – Cap. 1076 – Servizi di cooperazione internazionale, ecc. (L. 7.700.000.000), Cap. 1077 – Conferenze e cerimonie (L. 100.000.000), Cap. 1086 – Spese telefoniche (L. 800.000.000), Cap. 1087 – Arruolamento volontari (L. 50.000.000), Cap. 1091 – Spese d'ufficio (L. 250.000.000), Cap. 1092 – Spese generali (200.000.000), Cap. 1098 – Prestazioni di manovalanza di carattere eccezionale (L. 500.000.000), Cap. 1105 – Trasporto materiali (L. 20.000.000.000), Cap. 1110 – Raccolta e smaltimento rifiuti (L. 250.000.000), Cap. 1375 – Stipendi al personale militare (L. 10.500.000.000), Cap. 1378 – Premi di rafferma (L. 17.850.000.000), Cap. 1407 – Missioni all'interno (L. 400.000.000), Cap. 1802 – Manutenzione di armi

(L. 25.000.000.000), Cap. 2000 – Servizi ed impianti elettronici (L. 500.000.000), Cap. 2002 – Manutenzione impianti e difesa aerea (L. 5.698.000.000), Cap. 2102 – Costruzione e manutenzione mezzi di trasporto (L. 30.000.000.000), Cap. 2104 – Acquisto di combustibili (L. 4.000.000.000), Cap. 2502 – Acquisto vestiario (L. 6.000.000.000), Cap. 2503 – Acquisto arredamento uffici (L. 4.000.000.000), Cap. 2802 – Manutenzione opere edili (L. 4.000.000.000), Cap. 2804 – Acquisto di materiali del Genio (L. 6.000.000.000), Cap. 2806 – Fitto di immobili per accasermamento truppe (L. 2.000.000.000), Cap. 2807 – Canoni d'acqua (L. 1.200.000.000), Cap. 3001 – Assistenza sanitaria (L. 3.000.000.000), Cap. 3101 – Attrezzature per asili nido, sale lettura (L. 300.000.000), Cap. 3204 – Assistenza morale del personale (L. 100.000.000), Cap. 4504 – Rimborso spese di trasporto per missioni all'estero (L. 200.000.000).

Queste integrazioni si sono rese necessarie per la partecipazione italiana alla missione di pace nella città di Hebron e della missione in Bosnia Erzegovina.

XIV Prelevamento (decreto del Ministro del Tesoro 25 settembre 1997).

MINISTERO DELL'INTERNO – Cap. 4239 – Funzionamento, ecc. (L. 15.000.000.000). Maggiori occorrenze per il funzionamento dei centri di raccolta e l'assistenza per profughi stranieri.

MINISTERO DELL'UNIVERSITÀ E DELLA RICERCA SCIENTIFICA E TECNOLOGICA – Cap. 7532 – Spese derivanti, ecc. (L. 9.000.000.000). Integrazione necessaria per il finanziamento del centro di fisica teorica di Trieste.

Le rimanenti integrazioni, per complessive L. 18.977.078.000 si sono rese necessarie per far fronte a maggiori oneri per missioni nel territorio nazionale (L. 3.972.913.000), missioni all'estero (L. 585.000.000), fitto di locali (L. 5.240.415.000), spese di rappresentanza (L. 365.000.000), manutenzioni, riparazioni e adattamento di locali e relativi impianti (L. 3.860.000.000), spese per i viaggi del Presidente del Consiglio dei ministri e dei sottosegretari di Stato alla Presidenza (L. 100.000.000), spese di ufficio (L. 2.000.000.000), rimborso spese di trasporto (L. 130.000.000), spese per i viaggi dei ministri (L. 86.750.000), visite di Stato (L. 1.000.000.000), erogazioni ad enti (L. 947.000.000), gestioni mense (L. 600.000.000), vaccino antiamarillico (L. 80.000.000), ispezioni tecniche (L. 10.000.000).

Tali assegnazioni hanno interessato la Presidenza del Consiglio dei ministri (L. 3.758.013.000), il Ministero del Tesoro (L. 3.370.000.000), delle Finanze (L. 5.432.315.000), di Grazia e giustizia (L. 150.000.000), degli Affari esteri (L. 1.977.000.000), della Pubblica Istruzione (L. 61.750.000), dell'Interno (L. 900.000.000), dei Lavori

pubblici (L. 20.000.000), dei Trasporti e della navigazione (L. 28.000.000), delle Comunicazioni (L. 695.000.000), delle Politiche agricole (L. 1.467.000.000), dell'Industria, del commercio e dell'artigianato (L. 60.000.000), del Lavoro e della Previdenza sociale (L. 838.000.000), della Sanità (L. 95.000.000), dei Beni culturali e ambientali (L. 100.000.000) e dell'Università e della ricerca scientifica e tecnologica (L. 25.000.000).

XV Prelevamento (decreto del Ministro del Tesoro 29 settembre 1997).

PRESIDENZA DEL CONSIGLIO DEI MINISTRI – Cap. 7615 – Spese relative, ecc. (L. 6.000.000.000). Maggiori spese per far fronte alle emergenze riguardanti gli eventi sismici, alluvionali, la difesa del suolo e le opere civili.

XVI Prelevamento (decreto del Ministro del Tesoro 23 ottobre 1997).

PRESIDENZA DEL CONSIGLIO DEI MINISTRI – Cap. 7615 – Spese, ecc. (L. 70.000.000.000). Somma necessaria per far fronte a maggiori spese relative ad eventi sismici, alluvionali, la difesa del suolo e le opere civili.

XVII Prelevamento (decreto del Ministro del Tesoro 10 novembre 1997).

MINISTERO DEGLI AFFARI ESTERI – Cap. 1577 – Spese per l'organizzazione, ecc. (L. 3.000.000.000). Maggiori spese per la partecipazione a convegni, congressi e conferenze. – Cap. 1255 – Somma, ecc. (L. 855.000.000). Integrazione necessaria per far fronte alle maggiori somme da erogare ad enti, istituti ed associazioni.

Le ulteriori assegnazioni per L. 10.701.450.000, si sono rese necessarie per far fronte alle maggiori spese relative a rimborso spese di trasporto per missioni nel territorio nazionale (L. 4.519.910.000), per missioni all'estero (L. 1.076.000.000), per trasferimenti (L. 508.540.000), spese per servizi tecnici nazionali (L. 1.000.000.000), fitto di locali (L. 1.000.000.000), manutenzione di locali (L. 1.550.000.000), spese di rappresentanza (L. 57.000.000), funzionamento di consigli e comitati (L. 300.000.000), mantenimento di indigenti (L. 500.000.000), viaggi del ministro e dei sottosegretari di Stato (L. 50.000.000), tutela del mare (L. 140.000.000).

Tali assegnazioni hanno interessato la Presidenza del Consiglio dei ministri (L. 1.247.450.000) ed i Ministeri del Tesoro (L. 2.640.000.000), delle Finanze (L. 630.000.000), di Grazia e giustizia (L. 2.485.000.000), dell'Interno (L. 700.000.000), dei Trasporti e della navigazione (L. 950.000.000), delle Comunicazioni (L. 280.000.000), delle Politiche agricole (L. 106.000.000), dell'Indu-

stria, del commercio e dell'artigianato (L. 140.000.000), del Lavoro e della previdenza sociale (L. 542.000.000), del Commercio con l'estero (L. 150.000.000), della Sanità (L. 390.000.000), dell'Ambiente (L. 290.000.000) e dell'Università e della ricerca scientifica e tecnologica (L. 151.000.000).

XVIII Prelevamento (decreto del Ministro del Tesoro 18 novembre 1997).

MINISTERO DELLA DIFESA – Cap. 1802 – Spese, ecc. (L. 5.000.000.000). Somma necessaria per far fronte alle maggiori spese per la manutenzione, riparazione di armi, materiale per la difesa nucleare, batteriologica e chimica. – Cap. 2102 – Manutenzione, riparazione, ecc. (L. 5.000.000.000). Maggiori spese per manutenzione e riparazione di mezzi di trasporto.

XIX Prelevamento (decreto del Ministro del Tesoro 24 novembre 1997).

MINISTERO DEI LAVORI PUBBLICI – Cap. 9004 – Spese per l'apprestamento, ecc. (L. 4.000.000.000). Maggiori oneri connessi alle necessità più urgenti in caso di pubbliche calamità.

MINISTERO DEGLI AFFARI ESTERI – Cap. 1115 – Spese di cerimoniale, ecc. (L. 500.000.000). Maggiori spese per ricevimenti in Italia di capi di Stato e personalità estere.

Le ulteriori integrazioni, per complessive L. 1.148.000.000, si sono rese necessarie per far fronte alle maggiori spese da rimborsare per missioni sul territorio nazionale (L. 1.050.000.000), all'estero (L. 78.000.000) e per il funzionamento di consigli, comitati e commissioni (L. 20.000.000).

Tali assegnazioni hanno interessato la Presidenza del Consiglio dei ministri (L. 70.000.000) ed i Ministeri delle Finanze (L. 1.000.000.000), del Bilancio e della programmazione economica (L. 40.000.000) e dell'Industria, del commercio e dell'artigianato (L. 38.000.000).

XX Prelevamento (decreto del Ministero del Tesoro 31 dicembre 1997).

MINISTERO DEL BILANCIO E DELLA PROGRAMMAZIONE ECONOMICA – Cap. 1156 – Manutenzione, ecc. (L. 50.000.000). Somma necessaria per far fronte alle maggiori spese per adattamento dei locali e dei relativi impianti.

Le rimanenti assegnazioni, per complessive L. 59.746.000, si sono rese necessarie per far fronte alle maggiori necessità per indennità di

missioni all'interno (L. 3.088.000), all'estero (L. 20.000.000), per i viaggi dei Ministri e dei sottosegretari di Stato (L. 20.000.000), per la quota a carico dell'Italia per il finanziamento della delegazione Italo-Svizzera per il Sempione (L. 16.658.000).

Tali integrazioni hanno interessato la Presidenza del Consiglio dei ministri (L. 23.088.000) ed i Ministeri dei Trasporti e della navigazione (L. 16.658.000) e delle Comunicazioni (L. 20.000.000).

Tenuto conto degli utilizzi sopracitati residuano L. 246.037.000 per la competenza e L. 355.783.000 per la cassa che costituiscono economie di spese.

ALLEGATO N. 2

ELENCO DEI DECRETI MINISTERIALI EMANATI IN APPLICAZIONE DELL'ARTICOLO 12
DELLA LEGGE 5 AGOSTO 1978, N. 468

In relazione alle motivazioni di seguito specificate, nel corso dell'esercizio finanziario 1997 sono state disposte assegnazioni esclusivamente in forza del secondo comma del citato articolo 12 per complessive lire 1.767.746.000 in termini di competenza e in termini di cassa a fronte di acquisizioni di entrate per lire 2.284.570.000 in termini di competenza e cassa.

	Entrata		Spesa	
	Competenza	Cassa	Competenza	Cassa
	(in lire)			
MINISTERO DEL TESORO				
1. - D.M. n. 208811 del 24 novembre 1997, registrato alla Corte dei conti il 5 dicembre 1997, R. 5, F. 102	861.373.000	861.373.000	344.549.000	344.549.000
Cap. 2351			Cap. 4616	
	861.373.000	861.373.000	344.549.000	344.549.000

a) Devoluzione al Fondo massa del Corpo della guardia di finanza ed alla Cassa di previdenza oppure al fondo di quiescenza del personale dell'Amministrazione cui appartiene lo scopritore del 40 per cento dei proventi delle pene pecuniarie inflitte per infrazioni valutarie. (Decreto legislativo del Capo provvisorio dello Stato 15 dicembre 1947, n. 1511 - art. 1);

1. - D.M. n. 208811 del 24 novembre 1997, registrato alla Corte dei conti il 5 dicembre 1997, R. 5, F. 102

Segue: ALLEGATO N. 2

Entrata		(in lire)		Spesa	
Competenza	Cassa	Competenza	Cassa	Competenza	Cassa
MINISTERO DEL TESORO					
74.000.000	74.000.000	74.000.000	Cap. 4426	74.000.000	74.000.000
74.000.000	74.000.000	74.000.000		74.000.000	74.000.000
935.373.000	935.373.000	418.549.000		418.549.000	418.549.000

b) Riassegnazione delle somme versate dagli istituti di credito per il funzionamento del Comitato interministeriale - e del relativo ufficio di segreteria - incaricato di finanziamenti a favore della pesca marittima. (Legge 27 dicembre 1956, n. 1457 - Legge 28 marzo 1968, n. 479 - art. 15):

I. - D.M. n. 164269 del 24 giugno 1997, registrato alla Corte dei conti il 10 luglio 1997, R. 3, F. 216 Cap. 3338

Segue: ALLEGATO N. 2

	Entrata		(in lire)	Spesa	
	Competenza	Cassa		Competenza	Cassa
MINISTERO DI GRAZIA E GIUSTIZIA					
1. - D.M. n. 201953 del 18 novembre 1997, registrato alla Corte dei conti il 21 novembre 1997, R. 5, F. 22	193.300.000	193.300.000	Cap. 1095	193.300.000	193.300.000
2. - D.M. n. 220253 del 31 dicembre 1997, registrato alla Corte dei conti il 28 gennaio 1998, R. 1, F. 112	1.000.000.000	1.000.000.000	Cap. 1095	1.000.000.000	1.000.000.000
	<u>1.193.300.000</u>	<u>1.193.300.000</u>		<u>1.193.300.000</u>	<u>1.193.300.000</u>

c) Riassegnazione dei contributi annui versati dagli iscritti nel ruolo dei revisori ufficiali dei conti per le spese dei relativi servizi. (Regio decreto 10 febbraio 1937, n. 228 - art. 21):

1. - D.M. n. 201953 del 18 novembre 1997, registrato alla Corte dei conti il 21 novembre 1997, R. 5, F. 22

2. - D.M. n. 220253 del 31 dicembre 1997, registrato alla Corte dei conti il 28 gennaio 1998, R. 1, F. 112

Segue: ALLEGATO N. 2

(in lire)	Spesa	
	Competenza	Cassa
MINISTERO DELL'INTERNO		
4286	50.000.000	50.000.000
	75.000.000	75.000.000
	<u>25.000.000</u>	<u>125.000.000</u>