

SENATO DELLA REPUBBLICA

XIX LEGISLATURA

Doc. XV
n. 259

RELAZIONE DELLA CORTE DEI CONTI AL PARLAMENTO

sulla gestione finanziaria degli Enti sottoposti a controllo
in applicazione della legge 21 marzo 1958, n. 259

ISTITUTO NAZIONALE DI GEOFISICA E VULCANOLOGIA (INGV)

(Esercizio 2022)

Comunicata alla Presidenza il 2 luglio 2024



CORTE DEI CONTI

SEZIONE DEL CONTROLLO SUGLI ENTI

DETERMINAZIONE E RELAZIONE
SUL RISULTATO DEL CONTROLLO ESEGUITO SULLA
GESTIONE FINANZIARIA DELL'ISTITUTO NAZIONALE
DI GEOFISICA E VULCANOLOGIA
(INGV)

2022

Relatore: Primo Referendario Emanuela Rotolo

Ha collaborato
per l'istruttoria e l'elaborazione dati il
dott. Ermete Francocci



CORTE DEI CONTI

SEZIONE DEL CONTROLLO SUGLI ENTI

nell'adunanza del 23 maggio 2024;

visto l'art. 100, secondo comma, della Costituzione;

visto il testo unico delle leggi sulla Corte dei conti approvato con r.d. 12 luglio 1934, n. 1214;

vista la l. 21 marzo 1958, n. 259;

visto il d.lgs. 29 settembre 1999 n. 381 che ha istituito, a norma dell'articolo 11 della l. 15 marzo 1997 n. 59, l'Istituto nazionale di geofisica e vulcanologia (INGV);

visto il d.lgs. 25 novembre 2016, n. 218 ed in particolare l'art. 14, a norma del quale "la Corte dei conti esercita sugli Enti il controllo previsto dall'articolo 12 della l. 21 marzo 1958, n. 259" e tra questi anche l'Istituto in esame;

visto il rendiconto generale per l'esercizio 2022 dell'Istituto nazionale di geofisica e vulcanologia, nonché le annesse relazioni degli organi amministrativi e di controllo trasmessi alla Corte in adempimento dell'art. 4 della citata l. n. 259 del 1958;

udito il relatore, Primo Referendario Emanuela Rotolo e, sulla sua proposta, discussa e deliberata la relazione con la quale la Corte, in base agli atti ed agli elementi acquisiti, riferisce alle Presidenze delle due Camere del Parlamento sul risultato del controllo eseguito sulla gestione finanziaria dell'INGV per l'esercizio 2022;



CORTE DEI CONTI

ritenuto che, assolti così gli adempimenti di legge, si possano, a norma dell'art. 7 della citata l. n. 259 del 1958, comunicare alle dette Presidenze il rendiconto generale, corredato delle relazioni degli organi amministrativi e di controllo, e la relazione come innanzi deliberata, che alla presente si unisce quale parte integrante;

P.Q.M.

comunica, a norma dell'art. 7 della l. n. 259 del 1958, alle Presidenze delle due Camere del Parlamento, insieme con il rendiconto generale 2022 - corredato delle relazioni degli organi amministrativi e di controllo - dell'Istituto nazionale di geofisica e vulcanologia (INGV), l'unita relazione con la quale la Corte riferisce sul risultato del controllo eseguito sulla gestione finanziaria dell'Ente stesso per detto esercizio

RELATORE

Emanuela Rotolo
firmato digitalmente

IL PRESIDENTE

Andrea Zacchia
firmato digitalmente

DIRIGENTE

Fabio Marani
firmato digitalmente
depositato in segreteria

INDICE

PREMESSA	1
1. QUADRO NORMATIVO	2
2. ORGANI.....	5
3. SEDI E ASSETTO ORGANIZZATIVO	11
4. PERSONALE	14
5. PATRIMONIO IMMOBILIARE.....	22
6. PARTECIPAZIONI.....	23
7. ATTIVITÀ.....	27
8. CONTENZIOSO	33
9. ATTIVITÀ CONTRATTUALE.....	34
10. RISULTATI CONTABILI DELLA GESTIONE	36
10.1 Rendiconto finanziario.....	37
10.2 Gestione dei residui.....	43
10.3 Situazione amministrativa.....	44
10.4 Conto economico	46
10.5 Stato patrimoniale.....	49
11. CONSIDERAZIONI CONCLUSIVE.....	53

INDICE DELLE TABELLE

Tabella 1 - Spesa per gli organi.....	8
Tabella 2 - Consistenza del personale a tempo indeterminato.....	16
Tabella 3 - Personale a tempo determinato.....	17
Tabella 4 - Altre tipologie di personale.....	17
Tabella 5 - Consistenza del personale distribuita tra Amministrazione centrale, CNT e Sezioni (*).....	19
Tabella 6 - Impegni di spesa per il personale.....	19
Tabella 7 - Incarichi.....	21
Tabella 8 - Spese per contratti di locazione e di finanza di progetto.....	22
Tabella 9 - Enti di diritto privato partecipati.....	24
Tabella 10 - Finanziamento dei progetti di ricerca scientifica - PTA.....	29
Tabella 11 - Progetti PNRR.....	30
Tabella 12 - Utilizzo risorse PNRR/PNC) e totali.....	31
Tabella 13 - Procedure di affidamento e spesa sostenuta.....	35
Tabella 14 - Sintesi dati contabili.....	37
Tabella 15 - Quadro riassuntivo della gestione finanziaria.....	38
Tabella 16 - Entrate.....	39
Tabella 17 - Spese.....	41
Tabella 18 - Residui attivi 2021 - 2022: analisi per titoli.....	43
Tabella 19 - Gestione in conto residui attivi.....	43
Tabella 20 - Residui passivi 2021 - 2022.....	44
Tabella 21 - Variazioni residui passivi 2021 - 2022.....	44
Tabella 22 - Situazione amministrativa 2021 - 2022.....	45
Tabella 23 - Ripartizione dell'avanzo di amministrazione.....	46
Tabella 24 - Conto economico.....	47
Tabella 25 - Stato patrimoniale - Attività.....	49
Tabella 26 - Stato patrimoniale - Passività.....	51

PREMESSA

Con la presente relazione la Corte dei conti riferisce al Parlamento, ai sensi dell'art. 7 della l. 21 marzo 1958, n. 259, sul risultato del controllo, eseguito secondo le modalità di cui all'art. 12 della predetta legge, sulla gestione finanziaria dell'Istituto nazionale di geofisica e vulcanologia per l'esercizio 2022, nonché sulle vicende di maggior rilievo intervenute successivamente.

La precedente relazione concernente l'esercizio finanziario 2021, approvata nell'adunanza dell'11 maggio 2023 con la determinazione n. 56, è pubblicata in Atti parlamentari, XIX Legislatura, Doc. XV, n. 98.

1. QUADRO NORMATIVO

L'Istituto nazionale di geofisica e vulcanologia (INGV) è stato costituito, in forza del d.lgs. 9 settembre 1999, n. 381, come ente pubblico di ricerca a carattere non strumentale dotato di autonomia scientifica, organizzativa, finanziaria e contabile e vigilato dal Ministero dell'istruzione, dell'università e della ricerca, oggi Ministero dell'università e della ricerca (di seguito Mur).

Ai sensi dell'art. 1 del d.lgs. n. 381 del 1999, nell'Istituto sono confluiti, al fine di unificare in un solo polo i principali organismi operanti nei settori della geofisica e della vulcanologia: l'Istituto nazionale di geofisica (ING), l'Osservatorio vesuviano di Napoli (OV), nonché i seguenti istituti facenti parte del CNR (Consiglio nazionale delle ricerche) l'Istituto internazionale di vulcanologia di Catania (IIIV), l'Istituto di geochimica dei fluidi di Palermo (IGF) e l'Istituto di ricerca sul rischio sismico di Milano (IRRS). All'INGV si applicano, pertanto, alcune delle disposizioni di cui al d. lgs. 30 gennaio 1999, n. 19, recante la disciplina del Consiglio nazionale delle ricerche.

L'Istituto ha il compito di promuovere e di valorizzare la ricerca scientifica e tecnologica nel campo delle geoscienze e di divulgarne i risultati, attraverso lo svolgimento e la promozione di attività di ricerca sulla Terra, la progettazione e il coordinamento di programmi nazionali e internazionali, anche in partenariato con altre istituzioni pubbliche e private, la pubblicazione di riviste e collane editoriali e lo svolgimento di attività didattica, di formazione e di tutorato, anche in cooperazione con università e istituti di alta formazione in Italia e all'estero. Secondo quanto previsto dall'art. 2, comma 2, del d.lgs. n. 381 del 1999, l'INGV, già componente del Servizio nazionale della protezione civile ai sensi dell'articolo 6 della l. 24 febbraio 1992, n. 225, rientra ora tra le strutture operative nazionali, ai sensi dell'art. 13 del d.lgs. del 2 gennaio 2018, n. 1, per i rischi rientranti nella propria attività di ricerca e opera in tale materia in base a convenzioni con il Dipartimento della protezione civile.

Al riguardo, il d.l. 5 maggio 2021, n. 73, convertito, con modificazioni, dalla l. 23 luglio 2021, n. 106, all'articolo 9, commi 1-*quater* e 1-*quinquies*, aveva previsto, in luogo della stipulazione di convenzioni, un mero coordinamento con il predetto Dipartimento, assegnando quindi un contributo diretto di 15 milioni di euro annui erogato dal Ministero dell'economia e delle finanze (Mef) a decorrere dall'anno 2022.

Successivamente, l'art. 7, comma 2, lettere a) e b), del d.l. 8 settembre 2021, n. 120, convertito, con modificazioni, dalla l. 8 novembre 2021, n. 155, recante disposizioni urgenti in materia di protezione civile, ha riproposto l'obbligo di agire tramite convenzioni, riducendo l'ammontare del finanziamento diretto a 7,5 mln, sempre a partire dal 2022. Si tratta di risorse di scopo erogate a fronte di presentazione di rendicontazione finanziaria e scientifica da parte dell'Istituto, secondo le modalità previste nella convenzione.

Entrambe le forme di contribuzioni sono iscritte in bilancio, rispettivamente come "contributi da ministeri" e come "contributi dalla Presidenza del Consiglio per progetti/convenzioni".

Come illustrato nei precedenti referti, negli anni passati l'Ente ha intrapreso e portato a conclusione il processo di adeguamento alle disposizioni del d.lgs. 25 novembre 2016, n. 218 ("Semplificazione delle attività degli enti pubblici di ricerca ai sensi dell'art. 13 della l. 7 agosto 2015, n. 124"), dotandosi fin dal 2017 dello statuto nonché di disposizioni regolamentari concernenti la contabilità e l'organizzazione interna¹. Lo statuto attualmente in vigore è stato adottato con deliberazione del Consiglio di amministrazione del 19 giugno 2020, n. 114. Le modifiche apportate rispetto al precedente rivestono carattere marginale e hanno riguardato il concreto svolgimento dell'incarico scientifico presso l'Ente dei direttori di Dipartimento e di Sezione, mentre nessun effetto hanno assunto in relazione alle finalità e alle attività dell'Ente. L'INGV, inserito, in quanto amministrazione pubblica, nell'elenco delle amministrazioni che concorrono alla formazione del conto economico consolidato dello Stato, individuate dall'Istat ai sensi dell'articolo 1, comma 3, della l. 31 dicembre 2009, n. 196 (legge di contabilità e di finanza pubblica), è destinatario delle disposizioni relative al contenimento di alcune tipologie di spesa, che l'Ente ha riferito, nel corso dell'istruttoria, di avere rispettato; tale elemento, del resto, trova conferma nell'analisi del rendiconto 2022, risultando a bilancio il versamento al Mef della somma complessiva

¹ Sono stati, altresì, adottati i seguenti atti regolamentari:

- regolamento di amministrazione, contabilità e finanza -RAC- (approvato con deliberazione del Consiglio di amministrazione del 9 giugno 2017, n. 372, come modificata con deliberazione del 12 marzo 2018, n. 566, ed emanato con decreto del Presidente del 14 maggio 2018, n. 119);

- regolamento di organizzazione e funzionamento - ROF - (approvato con deliberazione del Consiglio di amministrazione del 9 giugno 2017, n. 372, come modificata con deliberazione del 21 dicembre 2017, n. 516, ed emanato con decreto del Presidente del 21 febbraio 2018, n. 45); successivamente sostituito con deliberazione del 15 marzo 2019, n. 30 ed emanato con decreto del Presidente del 22 aprile 2020, n. 36.

- regolamento del personale (approvato con deliberazione del Consiglio di amministrazione del 9 giugno 2017, n. 372, come modificata con deliberazione del 23 gennaio 2018, n. 525 ed emanato con decreto del Presidente n. 118 del 14 maggio 2018).

di euro 561.949,68, ai sensi del d.l. 31 maggio 2010, n. 78, convertito in l. 30 luglio 2010, n. 122, e del d.l. 25 giugno 2008, n. 112, convertito in l. 6 agosto 2008, n. 133, e in applicazione della l. 27 dicembre 2019, n. 160.

Il quadro normativo di riferimento non presenta ulteriori variazioni rispetto a quello illustrato nelle precedenti relazioni di questa Corte cui, pertanto, si fa rinvio.

2. ORGANI

Ai sensi dell'art. 6 dello statuto, sono organi dell'INGV: il Presidente, il Consiglio di amministrazione, il Consiglio scientifico e il Collegio dei revisori dei conti². I relativi incarichi hanno una durata di un quadriennio con un'unica possibilità di rinnovo.

Il Presidente (dell'Istituto e del Consiglio di amministrazione) che ha la rappresentanza legale dell'Ente, è nominato dal Ministro dell'università e della ricerca ed è scelto "tra personalità di alta qualificazione scientifica nei settori di competenza dell'INGV, in possesso dei prescritti requisiti di onorabilità". Tra i suoi compiti rientrano la cura delle relazioni istituzionali, la supervisione in ordine al corretto svolgimento dell'attività dell'Ente, la proposta e il coordinamento delle linee di programmazione, scientifiche e amministrative, e di indirizzo strategico al Consiglio di amministrazione, anche con l'ausilio degli approfondimenti del Consiglio scientifico, nonché la convocazione e la presidenza del Collegio dei Direttori, organismo di consulenza con compiti di supporto scientifico, tecnologico e di servizio a beneficio del Presidente stesso, del Consiglio di amministrazione e del Direttore generale. Il Presidente sottopone al Consiglio di amministrazione le proposte in ordine alla nomina del Direttore generale e degli altri direttori amministrativi, nonché alla modifica, sentito il Direttore generale, dello statuto e dei regolamenti e predispone una relazione illustrativa, da allegare allo schema di rendiconto generale, sulla base della relazione sulla gestione predisposta dal Direttore generale. Il Presidente in carica nell'esercizio in esame è stato nominato con decreto del Mur in data 27 aprile 2016, n. 276 ed è stato rinnovato nell'incarico con decreto del Mur in data 19 febbraio 2021, n. 229, successivamente alle proroghe *ex lege* correlate all'emergenza pandemica.

Il Consiglio di amministrazione dell'INGV è formato da cinque componenti, compreso il Presidente, di cui due designati dal Mur "tra personalità di alta qualificazione scientifica nei settori di competenza ed esperti di alta amministrazione" e due eletti dalla comunità scientifica e tecnologica dell'Ente. Questi ultimi, in particolare, sono eletti tra il personale di ricerca in

² La denominazione degli organi contenuta nell'art. 2 del d.lgs. n. 381 del 1999 è la seguente:

- a) il presidente;
- b) il consiglio direttivo;
- c) il comitato di consulenza scientifica;
- d) il collegio dei revisori dei conti.

servizio dai ricercatori, dai tecnologi e dal personale inquadrato nel ruolo a esaurimento di cui all'art. 6, comma 7, del d.lgs. n. 381 del 1999³, i quali partecipano, tra l'altro, al Consiglio nazionale dei ricercatori e tecnologi ai sensi dell'art. 8, comma 7, del d.lgs. n. 218 del 2016⁴.

Il Consiglio di amministrazione in carica nell'esercizio in esame è stato nominato con decreti dell'allora Ministro dell'istruzione, dell'università e della ricerca in data 24 ottobre 2019, n. 986 (componenti eletti) e in data 30 dicembre 2019 n. 1200 (componenti designati). A decorrere dalla data del 23 ottobre 2023, con decreto Mur del 6 settembre 2023, n. 1221 sono stati nominati i nuovi componenti elettivi. Con decreti Mur prot. 1221 del 6 settembre 2023 e prot. 738 del 16 maggio 2024 sono stati nominati i componenti di designazione del Mur.

A norma dello statuto, il Consiglio di amministrazione delibera sugli atti di programmazione, sulle modifiche dello statuto e dei regolamenti interni, sulle nomine degli organi, sulle partecipazioni in società, approva i bilanci ed esercita ogni altra competenza non espressamente attribuita dalla legge o dallo statuto ad altri organi.

Il Collegio dei revisori dei conti è nominato con decreto ministeriale ed è composto da un revisore designato dal Mef, con funzioni di Presidente, e da due membri effettivi designati dal Mur; sono previsti anche due membri supplenti (di cui uno designato dal Mef e uno dal Mur). I componenti individuati dal Mef devono essere iscritti nel registro dei revisori contabili istituito ai sensi del d.lgs. 27 gennaio 2010, n. 39 e successive modificazioni.

Il Collegio, come disposto dall'art. 10, comma 2, dello statuto, è l'organo di controllo della regolarità amministrativa e contabile dell'INGV e svolge i compiti previsti dall'articolo 2403 del codice civile, per quanto applicabile, nonché i compiti previsti dall'articolo 20 e seguenti del d.lgs. 30 giugno 2011, n. 123. Ai sensi dell'art. 10, comma 3, dello statuto, inoltre, "Il Collegio dei revisori dei conti esprime parere di legittimità sugli atti deliberativi riguardanti bilanci preventivi, variazione ai medesimi, rendiconti generali, operazioni finanziarie e partecipazione in enti, fondazioni, consorzi e società, ricognizione e riaccertamenti dei residui attivi e passivi e inesigibilità dei crediti iscritti nella situazione patrimoniale, nonché sulle

³ Si tratta dei geofisici straordinari, ordinari ed associati e dei ricercatori geofisici in servizio presso l'Osservatorio vesuviano, inquadrati in apposito ruolo ad esaurimento alla data di costituzione dell'INGV.

⁴ In linea con il principio di partecipazione agli organi decisionali sancito dalla raccomandazione della Commissione dell'11 marzo 2005, relativo alla Carta europea dei ricercatori.

questioni ad esso sottoposte dal Consiglio di amministrazione, al quale può chiedere informative specifiche e su ogni questione da esso rilevata”.

Il Collegio attualmente in carica è stato nominato con decreto del Mur 18 dicembre 2020, n. 895, con effetto dal 1° gennaio 2021.

Il Consiglio scientifico, che svolge funzioni consultive limitatamente agli aspetti tecnico-scientifici dell'attività dell'INGV, è formato da cinque componenti, di cui due eletti dai ricercatori, tecnologi e dal personale inquadrato nel ruolo a esaurimento di cui all'articolo 6, comma 7, del d.lgs. n. 381 del 1999, in servizio a tempo indeterminato e determinato, e tre individuati, a seguito di avviso pubblico, dal Consiglio di amministrazione tra esperti, anche stranieri.

Il Consiglio scientifico attualmente in carica è stato nominato con deliberazione del Consiglio di amministrazione del 6 marzo 2020, n. 46, per il quadriennio 2020-2023.

Le indennità di carica annue lorde spettanti agli organi nel 2022 sono le seguenti: al Presidente, euro 139.443; ai componenti del Consiglio di amministrazione, euro 20.658; al Presidente del Collegio dei revisori, euro 20.658; ai componenti effettivi del Collegio dei revisori, euro 16.527; ai componenti del Consiglio scientifico, euro 5.165. È esclusa, per tali organi, la corresponsione di ogni emolumento aggiuntivo all'indennità di carica. L'ammontare dei compensi risulta incrementato dall'anno 2021 in ragione della emanazione della delibera del Consiglio di amministrazione del 4 giugno 2021, n. 118, adottata in base all'articolo 1, comma 590, della l. 27 dicembre 2019, n. 160, che ha abolito la decurtazione prevista dall'articolo 6, comma 3, del d.l. 31 maggio 2010, n. 78, convertito, con modificazioni, dalla l. 30 luglio 2010, n. 122.

L'Ente non ha, allo stato, provveduto a ridefinire i compensi spettanti agli organi ai sensi del decreto del Presidente del Consiglio dei ministri 23 agosto 2022, n. 143 (pubbl. in G.U. n. 222 del 2022), in vigore dal 7 ottobre 2022. La Sezione, considerato l'ampio lasso di tempo intercorso, raccomanda la tempestiva attuazione delle richiamate disposizioni.

Di seguito, la tabella riepilogativa delle spese per gli organi sostenuta nel 2021 e nel 2022, che risultano invariate rispetto all'esercizio precedente.

Tabella 1 - Spesa per gli organi

	2021		2022		Totale		Var. % 2022/2021
	Indennità	Rimborsi per missioni	Indennità	Rimborsi per missioni	2021	2022	
	Presidente	139.444	6.611	139.443	5.396	146.055	144.839
Componenti del Consiglio di amministrazione	82.634	106	82.634	650	82.740	83.284	0,7
Collegio dei revisori	53.712	0	53.711	72	53.712	53.783	0,1
Consiglio scientifico	25.823	330	25.823	8.548	26.153	34.371	31,4
Totale	301.613	7.047	301.611	14.666	308.660	316.277	2,5

Fonte: INGV

Controlli interni

L'INGV è dotato di un Organismo indipendente di valutazione della *performance* (OIV) di tipo collegiale, la cui nomina e le cui competenze sono disciplinate dall'articolo 11 dello statuto, in linea con le disposizioni di legge vigenti in materia e segnatamente dell'art. 14 del d.lgs. 27 ottobre 2009, n. 150. L'organismo in carica nell'esercizio 2022, costituito da tre componenti, è stato nominato con deliberazione del Consiglio di amministrazione n. 237 del 30 novembre 2020, con mandato triennale. Il compenso annuo lordo è pari a euro 9.000 per il Presidente e a euro 7.000 per ciascun componente.

Presso l'Ente opera altresì il Responsabile per la prevenzione della corruzione e della trasparenza, individuato - per l'esercizio in esame - con deliberazione del Consiglio di amministrazione n. 74 del 30 aprile 2021. Le Relazioni annuali del Responsabile sono adottate e pubblicate regolarmente sul sito istituzionale dell'Ente. L'Istituto ha adottato il Programma triennale per la trasparenza e l'integrità 2019/2021 con deliberazione del Consiglio di amministrazione n. 11 del 31 gennaio 2019, ai sensi dell'art. 11 del d.lgs. 27 ottobre 2009, n. 150, e i Piani triennali integrati della *performance*, anticorruzione e trasparenza 2020/2022, in

applicazione della modifica introdotta dal d.lgs. 25 maggio 2016, n. 97, con delibera del Consiglio di amministrazione n. 18 del 30 gennaio 2020.

A seguito dell'introduzione, a opera dell'art. 6 del d.lgs. n. 80 del 9 giugno 2021 e con effetto dal 30 giugno 2022, del Piano integrato di attività e organizzazione (PIAO), documento unico di programmazione e *governance* che racchiude i precedenti piani in tema di *performance*, fabbisogni del personale, parità di genere, lavoro agile e anticorruzione, l'Istituto ha adottato il primo Piano di attività e organizzazione per il periodo 2022/2024, con delibera del Consiglio di amministrazione n. 166 del 24 giugno 2022. Il Piano include, tra l'altro, il Piano triennale per la *performance* 2022/2024, precedentemente adottato con decreto del Presidente n. 5 del 31 gennaio 2022 e successivamente recepito con delibera del Consiglio di amministrazione n. 6 del 25 febbraio 2022.

Il Comitato unico di garanzia per le pari opportunità, la valorizzazione del benessere di chi lavora e contro le discriminazioni (CUG) è istituito, a mente dell'articolo 12 dello statuto, ai sensi dell'articolo 57 del d.lgs. 30 marzo 2001, n. 165 (come modificato dall'articolo 21 della l. 4 novembre 2010, n. 183) e della Direttiva emanata dai Dipartimenti della funzione pubblica e per le pari opportunità del 4 marzo 2011.

Il CUG esercita compiti propositivi, consultivi e di verifica, nell'ambito delle competenze ad esso demandate; propone, in particolare, l'adozione del Piano triennale di azioni positive.

L'organismo è formato da un componente designato da ciascuna delle organizzazioni sindacali maggiormente rappresentative a livello di amministrazione e da un pari numero di rappresentanti dell'amministrazione, tale da assicurare nel complesso la presenza paritaria di entrambi i generi; l'incarico è svolto a titolo gratuito.

L'attuale Comitato unico di garanzia è stato nominato con decreto del Direttore generale n. 3 del 23 gennaio 2020.

I bilanci preventivi, i rendiconti generali e le relative relazioni di accompagnamento, le relazioni del Collegio dei revisori dei conti, la relazione annuale di verifica dei risultati gestionali ed economici dell'INGV, nonché la relazione OIV sono inviati al Mur e al Mef.

L'Istituto adempie regolarmente agli obblighi di comunicazione e trasmissione al Dipartimento del tesoro dei dati relativi ai beni immobili, alle concessioni e alle partecipazioni, in applicazione dell'art. 2, comma 222, l. 23 dicembre 2009, n. 191; comunica, altresì, annualmente all'Osservatorio dei contratti pubblici i dati relativi a lavori, servizi e forniture;

rispetta gli obblighi di contribuzione verso l'Autorità nazionale anticorruzione (Anac) e di tracciabilità dei flussi finanziari ai sensi dell'art. 213 del d.lgs. 18 aprile 2016, n. 50 (codice dei contratti pubblici), vigente *ratione temporis*.

L'INGV pubblica le relazioni annuali della Corte dei conti sul sito istituzionale, ai sensi dell'articolo 31 del d.lgs. 14 marzo 2013, n. 33.

3. SEDI E ASSETTO ORGANIZZATIVO

L'INGV ha sede legale in Roma e ha complessivamente otto sedi nel territorio italiano: Roma 1 (sede centrale) - Sismologia e Tettonofisica; Roma 2 - Geomagnetismo, Aeronomia e Geofisica ambientale; Milano; Pisa; Bologna; Napoli - Osservatorio vesuviano; Catania - Osservatorio etneo; Palermo - Geochimica⁵. A Roma è anche operativo il Centro nazionale terremoti (Cnt). La rete scientifica è articolata in dipartimenti, sezioni e centri.

I dipartimenti hanno compiti di promozione, programmazione, coordinamento e verifica della ricerca scientifica e tecnologica e dei risultati conseguiti.

Essi sono istituiti sulla base di macroaree scientifiche, la cui individuazione è rimessa al Consiglio di amministrazione. In sede di prima attuazione del nuovo Regolamento di organizzazione e funzionamento (ROF), adottato a seguito della riforma degli enti di ricerca, l'articolazione dipartimentale è stata modulata sulla base delle tre strutture di ricerca scientifica e tecnologica, a carattere tematico, istituite presso l'Ente sin dal 2013, e cioè Ambiente, Terremoti, Vulcani.

Le sezioni sono unità organizzative a carattere territoriale presso le quali si svolgono le attività di ricerca, monitoraggio, sorveglianza e gestione delle infrastrutture; esse hanno autonomia scientifica, nonché finanziaria e gestionale, nel quadro della programmazione annuale e triennale dell'Ente; quelle dotate di sale operative con compiti di sorveglianza territoriale sono definite Osservatori. Dette unità organizzative costituiscono centro di responsabilità amministrativa di secondo livello.

Presso ciascuna Sezione è istituito un Collegio di sezione che rappresenta la comunità scientifica interna e svolge compiti di proposta per il miglioramento dell'organizzazione, procedendo altresì all'elaborazione di tutti i documenti programmatici e di rendicontazione.

Al vertice della struttura organizzativa dei dipartimenti e delle sezioni si colloca un direttore, individuato dal Consiglio di amministrazione, tramite procedura selettiva, "tra studiosi di alta qualificazione ed esperienza scientifica" (articolo 8, comma 1, ROF); dura in carica tre anni e il suo incarico può essere rinnovato una sola volta, previa verifica dei risultati conseguiti.

⁵ Le attività dell'Istituto si svolgono, inoltre, presso le sedi distaccate di: Ancona, Arezzo, Ercolano (NA), Genova, Gibilmanna - Cefalù (PA), Grottaminarda (AV), L'Aquila, Lecce, Lipari (ME), Messina, Nicolosi (CT), Porto Venere (SP), Rende (CS), Rocca di Papa (RM), Roma, Stromboli (ME) e Vulcano (ME).

L'amministrazione centrale è articolata in uffici dirigenziali di seconda fascia con competenza in materia di gestione del personale, gestione finanziaria e contabilità, nonché supporto amministrativo alla rete scientifica; tali strutture si articolano, a loro volta, in unità organizzative non dirigenziali denominate "centri servizi", "settori" e "uffici", la cui individuazione è effettuata con deliberazione del Consiglio di amministrazione, su proposta del Direttore generale.

La Direzione generale costituisce centro di responsabilità amministrativa di primo livello⁶.

Secondo l'assetto delineato dal ROF dell'Istituto, il Consiglio di amministrazione, su proposta del Presidente, sentito il Collegio dei direttori, può istituire centri di studio, di servizio e coordinamento, in relazione a "specifiche competenze e funzioni di particolare rilevanza scientifica e istituzionale". I centri si avvalgono soprattutto di risorse finanziarie esterne, in virtù, ad esempio, di convenzioni con il Dpc (Centro pericolosità vulcanica, Centro pericolosità sismica, Centro allerta tsunami, Centro monitoraggio eolie) o di accordi come quello con il Ministero per lo sviluppo economico, ora Ministero delle imprese e del made in Italy (Centro monitoraggio del sottosuolo), e delle risorse umane e strumentali delle sezioni rese disponibili, in misura proporzionale alla loro partecipazione, per le finalità dei medesimi; non costituiscono centri di responsabilità amministrativa e sono gestiti da un responsabile nominato dal Consiglio di amministrazione, su proposta del Presidente.

Il Centro pianifica e coordina le attività di competenza in accordo con il Direttore di Dipartimento di riferimento e svolge specifiche attività di Ricerca, tecnologiche e di servizio.

I Centri ad oggi istituiti sono:

- CME - Centro di Monitoraggio Eolie
- CPV - Centro di Pericolosità Vulcanica
- CPS - Centro di Pericolosità Sismica
- CAT - Centro Allerta Tsunami
- CMS - Centro Monitoraggio del Sottosuolo
- COS - Centro Osservazioni Spazio.

⁶ Ai sensi dell'articolo 3 del Regolamento di amministrazione, contabilità e finanza (immutato) costituisce Centro di responsabilità amministrativa "la struttura organizzativa dotata di autonomia amministrativo-contabile e negoziale, nei limiti stabiliti dal presente Regolamento e nel rispetto della normativa vigente, e incaricata di assumere le decisioni in ordine alla gestione delle risorse umane, finanziarie e strumentali"; quelli di primo livello svolgono un ruolo di coordinamento e di vigilanza su quelli di secondo livello che gestiscono direttamente il budget.

L'assetto organizzativo comprende anche il Collegio dei direttori, organismo di consulenza che ha il compito di coadiuvare il Presidente, il Consiglio di amministrazione e il Direttore generale nella gestione delle attività scientifiche e assicurare le necessarie sinergie tra le strutture scientifiche e quelle amministrative. L'organismo è composto dal Direttore generale, dai Direttori dei dipartimenti, delle sezioni e dei centri, dai dirigenti dell'amministrazione centrale e da un rappresentante del personale di ricerca.

4. PERSONALE

Al vertice della struttura gestionale dell'INGV si colloca il Direttore generale, scelto tra persone di "di alta qualificazione professionale e di comprovata esperienza gestionale, con profonda conoscenza delle normative e degli assetti organizzativi degli enti di ricerca" (art. 14, comma 3, dello statuto); il rapporto di lavoro è regolato da un contratto di diritto privato, di durata massima quadriennale, rinnovabile.

Il Direttore generale ha la responsabilità della gestione dell'Istituto e cura l'attuazione delle delibere del Consiglio di amministrazione e dei provvedimenti del Presidente; dirige, coordina e controlla le attività delle varie strutture dell'Ente; predispone gli atti di competenza del Consiglio di amministrazione; conferisce incarichi, individua e nomina i dirigenti amministrativi e può delegare ai medesimi l'adozione di atti di gestione o esercitare nei confronti dei medesimi il potere sostitutivo.

Il Direttore generale in carica nell'esercizio in esame è stato nominato con deliberazione del Consiglio di amministrazione del 4 giugno 2021, n. 107; a seguito della trasmissione, da parte del medesimo, dell'atto di risoluzione consensuale del contratto individuale di lavoro a decorrere dal 1° maggio 2024, il Consiglio di amministrazione, con delibera n. 143 del 30 aprile 2024, ha nominato un dipendente a tempo indeterminato dell'Istituto quale Direttore generale facente funzione, al fine di garantire, da un lato, la continuità dell'attività amministrativa e, dall'altro, l'espletamento di idonee procedure comparative.

Il relativo trattamento economico nel 2022 è pari ad euro 187.456 lordi, così costituito:

- stipendio annuo (comprensivo di tredicesima mensilità), euro 105.312;
- retribuzione di posizione annua (comprensiva di tredicesima mensilità), euro 63.187;
- retribuzione di risultato, correlata al perseguimento degli obiettivi definiti annualmente, da corrispondersi nell'esercizio successivo a quello di riferimento, nel limite massimo del trenta per cento della retribuzione di posizione, pari, nell'esercizio di riferimento, a euro 18.956,25.

Come previsto nel sistema di misurazione e valutazione delle *performance* dell'Ente e dalla normativa vigente, l'attribuzione dell'indennità di risultato al Direttore generale è corrisposta solo al termine dell'esito della valutazione sul ciclo della *performance* di cui al d.lgs. n. 150 del 2009. Il pagamento di tale indennità avviene successivamente all'acquisizione della

validazione effettuata dall'OIV della relazione sulla *performance* così come previsto dall'art. 14, comma 6, del succitato decreto.

A seguito dell'approvazione, da parte del Consiglio di amministrazione, della valutazione del Direttore generale dell'INGV, con delibera n. 172 dell'11 luglio 2023, su proposta dell'OIV, e della relazione sulla *performance* 2022, con delibera n. 173 in pari data, validata dall'OIV, con decreto del Direttore degli affari generali e bilancio è stata disposta la liquidazione al Direttore generale dell'indennità di risultato per l'anno 2022, nella misura sopra indicata.

Al personale si applica il contratto collettivo nazionale di lavoro del personale del comparto delle istituzioni e degli enti di ricerca e sperimentazione, a partire dalla riforma del 2016 confluito nel comparto di contrattazione "Istruzione e Ricerca".

Come già riferito nelle relazioni precedenti, nel corso degli ultimi anni l'INGV ha provveduto a un cospicuo numero di assunzioni straordinarie e di stabilizzazioni.

Nel corso del 2022, in particolare, i rapporti di lavoro a tempo indeterminato sono aumentati in virtù delle nuove assunzioni, disposte in applicazione sia dei piani di fabbisogno di personale ordinari, contenuti nel Piano triennale attività, sia delle norme che hanno consentito la stabilizzazione straordinaria di giovani ricercatori anche in deroga alle ordinarie facoltà assunzionali, attraverso le ordinarie procedure di selezione o con lo scorrimento di graduatorie vigenti, con l'impiego delle risorse finanziarie assegnate con d.m. Mur n. 802 del 29 ottobre 2020, con d.m. Mur n. 614 del 19 maggio 2021 e con d.m. Mur n. 250 del 2022, in relazione al personale avente i requisiti di cui all'art. 20, comma 2, del d.lgs. 75 del 2017⁷.

Nell'anno 2022, in particolare, vi sono state assunzioni di n. 1 dipendenti tramite mobilità volontaria e n. 93 unità di personale tramite concorso, di cui n. 66 con rapporto di lavoro a tempo indeterminato e n. 27 con rapporto di lavoro a tempo determinato. Per contro, le cessazioni hanno riguardato n. 64 dipendenti, di cui n. 11 a seguito di collocamento a riposo, n. 11 unità per dimissioni volontarie, n. 30 dipendenti per attivazione di un nuovo contratto e n. 12 unità a causa della scadenza del contratto a tempo determinato.

⁷ La richiamata disposizione prevede che "Fino al 31 dicembre 2024, le amministrazioni possono bandire, in coerenza con il piano triennale dei fabbisogni di cui all'articolo 6, comma 2, e ferma restando la garanzia dell'adeguato accesso dall'esterno, previa indicazione della relativa copertura finanziaria, procedure concorsuali riservate, in misura non superiore al cinquanta per cento dei posti disponibili, al personale non dirigenziale che possiede tutti i seguenti requisiti:

a) risulti titolare, successivamente alla data di entrata in vigore della legge n. 124 del 2015, di un contratto di lavoro flessibile presso l'amministrazione che bandisce il concorso;

b) abbia maturato, alla data del 31 dicembre 2024, almeno tre anni di contratto, anche non continuativi, negli ultimi otto anni, presso l'amministrazione che bandisce il concorso".

Le sopra richiamate assunzioni giustificano l'incremento di personale complessivamente in servizio al 31 dicembre 2022, pari a 1.182 unità (1.125 nel 2021), di cui 889 dipendenti a tempo indeterminato (848 nel 2021) e 54 dipendenti a tempo determinato (65 nel 2021); le restanti 239 unità (212 nel 2021) sono composte da titolari di incarichi di ricerca (124), titolari di assegni di ricerca (103), titolari di borse di studio (11).

Nella seguente tabella è riportata la consistenza effettiva del personale a tempo indeterminato nel 2022 e, a fini di comparazione, nel 2021, con esclusione del Direttore generale.

Tabella 2 - Consistenza del personale a tempo indeterminato

Livelli	Profili e qualifiche	2021	2022	Variazione assoluta
	Dirigente I fascia	0	0	0
	Dirigente II fascia	2	2	0
	Totale	2	2	0
I	Dirigente ricercatore	29	29	0
I	Primo ricercatore	104	101	-3
III	Ricercatore	233	257	24
	Totale	366	387	21
I	Dirigente tecnologo	7	5	-2
III	Primo tecnologo	32	38	6
III	Tecnologo	139	156	17
	Totale	178	199	21
	Geofisico ordinario	0	0	0
	Geofisico associato	1	0	-1
	Ricercatore geofisico	7	2	-5
	Elevata professionalità	0	0	0
	Totale	8	2	-6
IV	Collaboratore tecnico	56	50	-6
V	Collaboratore tecnico	55	54	-1
VI	Collaboratore tecnico	68	76	8
	Totale	179	180	1
VI	Operatore tecnico	10	9	-1
VII	Operatore tecnico	17	17	0
VIII	Operatore tecnico	27	27	0
	Totale	54	53	-1
IV	Funzionario di amministrazione	2	2	0
V	Funzionario di amministrazione	11	15	4
	Totale	13	17	4
V	Collaboratore di amministrazione	6	4	-2
VI	Collaboratore di amministrazione	7	7	0
VII	Collaboratore di amministrazione	23	26	3
	Totale	36	37	1
VII	Operatore di amministrazione	2	2	0
VIII	Operatore di amministrazione	10	10	0
	Totale	12	12	0
	Totale generale	848	889	41

Fonte: INGV

Nel 2022 il personale con contratto di lavoro a tempo determinato, confermando una tendenza già riscontrata negli esercizi pregressi, registra un decremento di 11 unità, passando dalle 65 del 2021 alle 54 alla data del 31 dicembre 2022.

Nella tabella che segue sono riportati i profili e le qualifiche nelle quali è articolato il personale a tempo determinato in servizio nel 2021 e nel 2022.

Tabella 3 - Personale a tempo determinato

Profili e qualifiche	2021	2022	Variazione assoluta	Var. %
Ricercatori	7	10	3	42,9
Tecnologi	19	14	-5	-26,3
Collaboratori tecnici	31	20	-11	-35,5
Operatore tecnico	0	0	0	0,0
Funzionario amministrativo	6	5	-1	-16,7
Collaboratore di amministrazione	2	0	-2	-100,0
Operatore di amministrazione	0	0	0	0,0
Totale	65	54	-11	-16,9

Fonte: elaborazione della Corte dei conti su dati dell'INGV

La spesa per il personale a tempo determinato, di norma assunto per specifici programmi o progetti di ricerca o per la gestione delle infrastrutture tecniche complesse, nonché per esigenze di carattere organizzativo o sostitutivo, è a carico di fondi esterni ovvero di risorse finanziarie derivanti da progetti di ricerca o convenzioni. La Sezione ricorda che le norme speciali per le assunzioni del personale di ricerca, in quanto derogatorie rispetto alla disciplina generale, devono considerarsi di stretta interpretazione e dunque riservate esclusivamente al personale di ricerca; si raccomanda, pertanto, di non applicarle nel caso di assunzioni di personale amministrativo. Nelle tabelle che seguono sono riportati i dati relativi alle unità di personale assunte con altre tipologie contrattuali in servizio nel 2021 e nel 2022.

Tabella 4 - Altre tipologie di personale

	2021	2022	Variazione assoluta
Incarichi di ricerca	114	124	10
Assegni di ricerca	86	103	17
Borse di studio	12	11	-1
Personale in comando	0	0	0
Pers. altre amministrazioni c/o Ingv/ Assoc.tempor.	0	1	1
Totale	212	239	27

Fonte: elaborazione della Corte dei conti su dati dell'INGV

La consistenza complessiva di tali categorie di personale registra un aumento di 27 unità, da 212 nel 2021 a 239 del 2022. L'incremento maggiore interessa gli assegnisti (+17) e i titolari di incarichi di ricerca (+10), mentre diminuiscono le borse di studio (-1). Non sono registrate collaborazioni coordinate e continuative.

Con decreto del Presidente n. 11 del 29 gennaio 2019 è stato emanato il regolamento di conferimento degli assegni di ricerca, secondo il quale l'INGV può avvalersi, per lo svolgimento delle proprie attività istituzionali, di collaborazioni con personale di elevata esperienza e qualificazione nel settore, sia italiano che straniero, dipendente delle università, di enti pubblici di ricerca o di altre amministrazioni o enti pubblici e privati. L'Ente può, inoltre, avvalersi di soggetti in quiescenza, da associare alle attività istituzionali tramite il conferimento di incarichi di ricerca gratuiti da parte del Consiglio di amministrazione.

L'incarico di ricerca è disposto per programmi specifici inseriti e previsti nell'ambito del Piano triennale di attività, per un periodo di norma biennale e comunque non superiore alla durata del programma. In ogni caso, il personale associato non può ricoprire incarichi di responsabilità, né svolgere funzioni gestionali. A quest'ultimo, che opera a titolo gratuito, è riconosciuto unicamente il rimborso delle spese sostenute per le missioni connesse con l'attività di ricerca, nei limiti e alle condizioni previste per il personale di ricerca dell'Ente; tali spese possono gravare esclusivamente su risorse finanziarie diverse da quelle ordinarie di bilancio.

Conclusivamente, nelle tabelle che seguono sono riportati i dati relativi al personale complessivamente in servizio presso l'INGV, con esclusione del Direttore generale, ripartito tra l'amministrazione centrale e le varie sezioni.

Tabella 5 - Consistenza del personale distribuita tra Amministrazione centrale, CNT e Sezioni (*)

Profili e qualifiche	2021											
	AC	NA-OV	MI	PA	CT	RM1	RM2	CNT	BO	PI	IRP	Tot.
Personale a tempo indeterminato	106	100	24	57	114	131	95	125	59	37	0	848
Personale a tempo determinato	8	11	3	7	11	6	3	10	4	2	0	65
Altro personale in servizio	2	24	9	15	24	42	31	30	21	14	0	212
Totale	116	135	36	79	149	179	129	165	84	53	0	1.125
Profili e qualifiche	2022											
	AC	NA-OV	MI	PA	CT	RM1	RM2	CNT	BO	PI	IRP	Tot.
Personale a tempo indeterminato	103	103	32	59	119	125	99	128	58	40	23	889
Personale a tempo determinato	8	7	0	3	7	7	5	10	4	1	2	54
Altro personale in servizio	2	33	5	20	24	46	34	25	28	18	4	239
Totale	113	143	37	82	150	178	138	163	90	59	29	1.182

(*) *Legenda =AC: Amministrazione centrale; NA-OV: Napoli-Osservatorio Vesuviano; MI: Milano; PA: Palermo; CT: Catania; RM1: Roma 1; RM2: Roma 2; CNT: Centro nazionale terremoti; BO: Bologna; PI: Pisa; Irp: Irpinia.*

Fonte: INGV

Nella tabella successiva viene riportata la spesa sostenuta per personale nel 2021 e 2022.

Tabella 6 - Impegni di spesa per il personale

Descrizione	2021	2022	Variazione assoluta	Var. %
Spesa personale gravante su fondi ordinari	39.271.255	44.671.265	5.400.010	13,8
Oneri personale a tempo indeterminato	33.579.664	36.354.692	2.775.028	8,3
Arretrati anni precedenti corrisposti al personale a tempo indeterminato	0	2.297.933	2.297.933	100,0
Altre indennità e compensi a personale a tempo indet.	4.478.645	4.693.694	215.049	4,8
Totale spesa per personale a tempo indeterminato	38.058.309	43.346.319	5.288.010	13,9
Spese per personale a tempo determinato	1.212.946	1.212.946	0	0,0
Arretrati anni precedenti corrisposti al personale a tempo indeterminato	0	112.000	112.000	100,0
Totale spesa per personale a tempo determinato	1.212.946	1.324.946	112.000	9,2
Spesa personale gravante su fondi esterni	10.356.461	10.690.127	333.666	3,2
Contributi sociali effettivi a carico dell'Ente	10.106.205	11.348.042	1.241.837	12,3
Totale	59.733.921	66.709.434	6.975.513	11,7

Fonte: elaborazione della Corte dei conti su dati dell'INGV

L'onere complessivamente sostenuto per il personale dall'INGV è stato nel 2022 pari a euro 66.709.434 (euro 59.733.921 nel 2021). La spesa per il personale a tempo indeterminato è pari a euro 43.346.319, in aumento del 13,9 per cento rispetto al 2021 (euro 38.058.309), di cui euro 36.354.692 per oneri (+8,3 per cento rispetto all'esercizio 2021) ed euro 4.693.694 a titolo di emolumenti accessori (+4,8 per cento rispetto all'esercizio 2021).

Il totale delle spese per il personale a tempo determinato, compresi gli oneri per i direttori di dipartimento e di sezione, nel 2022 è pari a euro 1.324.946 e aumenta, complessivamente, del 9,2 per cento a causa del passaggio di taluni rapporti contrattuali dal tempo indeterminato al tempo determinato, per effetto dell'assunzione di incarichi di direzione scientifica, nonché dell'aumento del trattamento accessorio che, a differenza di quanto accade per il personale a tempo indeterminato, non grava su fondi specifici ma su quelli ordinari. Gli oneri sostenuti per il personale a tempo determinato hanno gravato, prevalentemente, su fondi esterni per progetti in attuazione della richiamata normativa vigente in materia⁸.

Gli emolumenti accessori sono diretti, in parte, a remunerare particolari tempi, o modalità, di svolgimento delle prestazioni lavorative (lavoro straordinario, sede disagiata, mansioni specifiche); in parte, sono invece diretti alla premialità dei dipendenti e sono corrisposte solo a valle del completamento del ciclo della *performance* e della relativa validazione da parte dell'Oiv.

L'Ente, secondo quanto emerso a seguito di specifica richiesta istruttoria, ha rispettato il criterio dell'utilizzazione delle entrate proprie previsto dall'articolo 9, comma 2 del d.lgs. 25 novembre 2016, n. 218, visto che tale utilizzo si attesta al 46 per cento a fronte del limite massimo consentito dalla norma pari all'80 per cento.

⁸ L'articolo 1 della l. 23 dicembre 2005, n. 266, nel testo vigente, al comma 187, prevede che le amministrazioni dello Stato, a decorrere dall'anno 2006, possano avvalersi di personale a tempo determinato, o con convenzioni o con contratti di collaborazione coordinata e continuativa, nel limite, a decorrere dal 2008, del trentacinque per cento della spesa sostenuta per la stessa finalità nell'anno 2003; il comma 188 prevede, per taluni enti pubblici, compresi gli enti di ricerca, che "sono fatte salve comunque le assunzioni a tempo determinato e la stipula di contratti di collaborazione coordinata e continuativa per l'attuazione di progetti di ricerca e di innovazione tecnologica (...) i cui oneri non risultino a carico dei bilanci di funzionamento degli enti o del fondo ordinario per gli enti di ricerca o del Fondo per il finanziamento ordinario delle università, fatta eccezione per quelli finanziati con le risorse premiali di cui all'articolo 4, comma 2 del d. lgs. 31 dicembre 2009, n. 213". Successivamente, l'art. 9, comma 28, del d.l. 31 maggio 2010, n. 78, convertito dalla l. 30 luglio 2010, n. 122, nel rimodulare il limite delle assunzioni di personale a tempo determinato in via generale con riferimento alle amministrazioni pubbliche, ha fatto espressamente salvo, per gli enti di ricerca, quanto previsto dai già menzionati commi 187 e 188 dell'art. 1 della l. n. 266 del 2005.

Incarichi di collaborazione e consulenza

L'Ente si avvale di collaboratori esterni per attività strumentali di supporto alle Sezioni e, in particolare, conferisce incarichi di consulenza individuali con contratti di lavoro autonomo, mentre non risultano instaurati rapporti di collaborazione coordinata e continuativa.

L'affidamento di tali incarichi è disciplinato, oltre che dalle norme di legge applicabili alle pubbliche amministrazioni, dal regolamento per l'affidamento di consulenza professionale e prestazione occasionale, adottato con deliberazione del Consiglio di amministrazione n. 175 del 24 marzo 2015, modificato prima con deliberazione n. 296 del 20 dicembre 2016 e, successivamente, con deliberazione n. 524 del 23 gennaio 2018.

Le consulenze sono affidate per attività di supporto alla gestione, supporto tecnico o informatico, formative e di docenza e di supporto alla ricerca.

Nella tabella che segue sono riportati gli incarichi esterni conferiti nel biennio in esame.

Tabella 7 - Incarichi

	2021		2022		Var. %
	Numero	Costo	Numero	Costo	
Prestazione occasionale	9	185.544	4	86.561	-53,3
Consulenza professionale	7		7		

Fonte: INGV

Per l'anno 2022 il costo riportato in tabella tiene conto:

- 1) dei pagamenti effettivi già corrisposti, all'esito del riscontro dell'esatto e puntuale adempimento, per i contratti di collaborazione occasionale o di lavoro autonomo professionale scaduti;
- 2) degli importi degli impegni assunti relativamente a n. 3 contratti di lavoro autonomo professionale non ancora scaduti, per cui non sono stati ancora effettuati pagamenti a saldo.

5. PATRIMONIO IMMOBILIARE

I valori immobiliari relativi a terreni e fabbricati di proprietà dell'Ente (7 fabbricati e 3 terreni) sono iscritti nello stato patrimoniale al netto del fondo ammortamento e al 31 dicembre 2022 sono pari ad euro 19.484.708 (euro 20.163.915 nel 2021).

Il valore immobiliare relativo agli immobili e terreni di proprietà, come da registro dei beni immobili pubblicato sul sito INGV, per il 2022 risulta pari a euro 35.448 per i fabbricati ed euro 3.637 per i terreni.

La tabella che segue espone l'elenco, con l'indicazione della relativa spesa, degli immobili oggetto di rapporti di locazione o di finanzia di progetto nell'esercizio in esame.

Tabella 8 - Spese per contratti di locazione e di finanzia di progetto

SEDE	2022
Portovenere - <i>fino al 30 giugno 2022</i>	9.333,00
Bologna	290.000,00
Napoli	622.200,00
Palermo *	0,00
Stromboli (CIE)	7.500
Stromboli (CME) <i>dal 31 marzo 2022</i>	13.125,00
Lipari **	0,00
L'Aquila	49.206,00
Roma - Sismos building (<i>ITAS Garibaldi</i>)	6.176,47
Roma - Sismos building (<i>Città metropolitana</i>)	26.074,91
Roma - finanz. di progetto	594.516,00
Totale	1.618.131,38

*Contenzioso concluso nel 2022 e atto di mediazione concluso nel 2023;

** Concessione demaniale a titolo non oneroso con decorrenza 01/01/2022;

Fonte: Ingv

Come riferito dall'Ente, le spese per locazione sono spese centralizzate, ovvero in capo all'Amministrazione centrale e non vi sono, pertanto, spese per singoli centri.

I costi di gestione per le singole sedi, posti in capo ai Cra delle singole sezioni, sono invece disponibili sulla piattaforma "Portale PA - gestioni Immobiliari".

6. PARTECIPAZIONI

L'Istituto è stato coinvolto a vario titolo nell'attività di società consortili a responsabilità limitata, consorzi, associazioni e fondazioni.

Sotto il profilo organizzativo, dal 2017 è stato istituito un ufficio competente in materia di partecipazioni societarie, con il compito di censire le partecipazioni, registrare i dati inerenti sul *Portale Tesoro* del Ministero dell'economia e delle finanze, monitorare l'andamento della gestione e segnalare gli andamenti critici delle partecipazioni stesse.

Il seguente prospetto espone gli organismi partecipati dall'INGV alla data dell'ultimo rendiconto; le partecipazioni si riferiscono in massima parte a società in controllo pubblico, a fondazioni di partecipazione e ad associazioni con oggetto scientifico o attinente ai compiti istituzionali dell'Istituto.

Va precisato che i valori delle quote di partecipazione, il cui ammontare complessivo corrisponde a quello della voce "immobilizzazioni finanziarie" dello stato patrimoniale, sono stati contabilizzati in base al criterio del patrimonio netto risultante dall'ultimo bilancio approvato o in base al costo di acquisto (a seconda che si tratti di società di capitali e consorzi o di associazioni e fondazioni).

Tabella 9 - Enti di diritto privato partecipati

DENOMINAZIONE	Tipo	Sede legale	Ingresso	Capitale o patrimonio	%	Valore della partecipazione (Contributo in C/Capitale)	Tipologia	Note
Società di capitali								
Analisi Monitoraggio del Rischio Ambientale (AMRA)	S.c.ar.l.	Napoli	2005	-1.871.628	10,50	0	Partecipata	In liquidazione dal 2017
Distretto Ligure delle tecnologie marine (DLTM)	S.c.ar.l.	La Spezia	2009	1.140.000	5,56	63.350	Partecipata	Recesso delle quote
Monitoraggio Ambientale e ricerca innovativa strategica (MARIS)	S.c.ar.l.	Roma	2009	10.000	56,00	5.600	Controllo pubblico	In corso la cessione delle quote
Consorzi								
Consorzio Area di ricerca in ASTROGEOFISICA	Consorzio	L'Aquila	1996	10.390	25,00	2.582	Partecipata	
Consorzio Multi Ente per la promozione e l'adozione di Tecnologie di calcolo Avanzate (COMETA)	Consorzio	Catania	2005	85.000	5,88	5.000	Partecipata	
TECHNAPOLI -Parco Scientifico e Tecnologico dell'area metropolitana di Napoli e Caserta	Consorzio	Napoli	2010	0	0,01	0	Partecipata	In stato di fallimento dal 2019 (partecipata di CCIAA di Napoli)
REducing risks of natural Disasters (REDI)	Consorzio	Camerino	2018	10.000	25,00	2.500	controllo pubblico	
Centro italiano per la ricerca sulla riduzione dei rischi (CIBR)	Consorzio	Cassino	2020	135.000	11,00	15.000	Partecipata	
Consorzio Interuniversitario CINECA	Consorzio	Casalecchio di Reno (BO)	2022	3.029.226	0,82	25.000	controllo pubblico	
Consorzio HPC4DR - High Performance Computing for Disaster Resilience	Consorzio	L'Aquila	2022	24.000	8,00	2.500	controllo pubblico	
Fondazioni								
Centro Europeo di Formazione e Ricerca in Ingegneria Sismica - EUCENTRE	Fondazione di partecipazione	Pavia	2003	2.280.206		0		
Centro Euro Mediterraneo per i Cambiamenti Climatici (CMCC)	Fondazione di partecipazione	Lecce	2005	662.000		213.235		
Fondazione Tecnologie per il patrimonio culturale (TICHE)	Fondazione di partecipazione	Napoli	2017	260.000		5.000		
Fondazione Osservatorio del mare e del litorale costiero (OM)	Fondazione di partecipazione	Napoli	2019	63.000		7.000		
Fondazione Centro Nazionale di Ricerca in High-Performance Computing, Big Data and Quantum Computing - ICSC	Fondazione	Casalecchio di Reno (BO)	2022	200.000		25.000		
Associazioni								
Associazione Festival della Scienza di Genova	Associazione	Genova	2015	164.001		20.000		
Associazione BIG DATA	Associazione	Bologna	2018	12.500		3.000		
Cluster Tecnologico Nazionale Blue Italian Growth (BIG)	Associazione	Napoli	2018	106.000		1.000		
Unione Geotermica Italiana (UGI)	Associazione	Firenze	2018	20.166		0		
Associazione Centro di Eccellenza Distretto tecnologico per le nuove tecnologie applicate ai beni e alle attività culturali - DTC Lazio	Associazione	Roma	2022			1.200		
Associazione Cluster Tecnologico Nazionale Aerospazio - CTNA	Associazione	Roma	2022			5.000		
Totale immobilizzazioni finanziarie						401.967		

Fonte: INGV

La tabella delle partecipazioni suindicata inviata dall'Ente è aggiornata al mese di ottobre 2023, e, pertanto, riporta un valore complessivo delle partecipazioni (euro 401.967) diverso dal valore indicato nello stato patrimoniale relativo all'esercizio al 31 dicembre 2022, pari a euro 370.055.

Di seguito viene fornita una descrizione sintetica delle nuove partecipazioni acquisite dall'Istituto nel corso dell'anno 2022:

- euro 25.000 nel Consorzio Cineca, che ha come oggetto la realizzazione di servizi informatici innovativi per i consorziati ai fini dello sviluppo del sistema nazionale dell'istruzione superiore e della ricerca;
- euro 25.000 nella Fondazione Big Data Icsc, che svolge attività di ricerca scientifica e tecnologica sulle tematiche delle simulazioni, calcolo e analisi dei dati ad alte prestazioni (*highperformance computing, big data e quantum computing*);
- euro 5.000 nell'Associazione Ctna, che svolge tutte le iniziative relative alla funzione di *cluster* tecnologico nazionale nel settore dell'aerospazio quale struttura di supporto al coordinamento delle politiche di ricerca, innovazione, sviluppo e supporto del settore, nonché quale luogo di condivisione, sviluppo e valorizzazione di risorse, conoscenze e competenze.

L'Ente provvede con cadenza regolare alla revisione ordinaria di tutte le partecipazioni societarie possedute nell'esercizio contabile precedente all'anno di revisione, ai sensi dell'art. 20 del d.lgs. 19 agosto 2016, n. 175 (Tusp), dandone comunicazione alla Sezione come previsto dall'art. 5 Tusp, anche tramite l'applicativo "Partecipazioni" del Portale Tesoro del Mef.

L'ultima in ordine temporale è la revisione al 31 dicembre 2022, approvata con decreto del Presidente n. 111 del 21 dicembre 2023, poi ratificato con deliberazione del Consiglio di amministrazione n. 9 del 15 febbraio 2024; la precedente la revisione, al 31 dicembre 2021, era stata approvata con deliberazione del Consiglio di amministrazione in data 22 dicembre 2022, n. 352.

In merito alla razionalizzazione delle quote delle società AMRA S.c.ar.l. di Napoli, MARIS S.c.ar.l. di Roma e DLTM S.c.ar.l. di La Spezia, disposta con delibera del Consiglio di amministrazione n. 748 del 20 dicembre 2018, in sede di revisione straordinaria ex d.lgs. n. 175 del 2016, l'Istituto ha riferito, in sede istruttoria, che le procedure sono ancora in corso.

La società AMRA s.c.ar.l. in stato di liquidazione, in particolare, ha soddisfatto, ad oggi, tutti i debiti verso i fornitori, dipendenti e terzi. Il liquidatore ritiene di completare la liquidazione senza ripercussioni e senza richiedere interventi ai soci.

Con riferimento alla società MARIS S.c.ar.l., scaduto il periodo in regime di proroga della razionalizzazione di cui all'art. 24, co. 5-ter, del Tusp per le società con un risultato medio in utile nel triennio di riferimento, l'Ente, con delibera del Consiglio di amministrazione n. 180 dell'11 luglio 2023, ha stabilito di porre alla società un termine (31 dicembre 2023) entro il quale individuare *partner* disposti a rilevare a titolo oneroso le quote dell'INGV. Spirato il suddetto termine, l'Istituto ha formalizzato il recesso dalla società.

L'Ente ha provveduto a comunicare il proprio recesso anche alla società DLTM S.c.ar.l., a seguito dell'esito negativo di due indagini di mercato pubbliche per la compravendita delle quote in possesso di tipo β (Istituzioni pubbliche); il recesso è stato contestato dalla società e l'Istituto sta valutando eventuali iniziative da intraprendere.

7. ATTIVITÀ

Attività istituzionale

L'INGV è il più importante ente di ricerca europeo nelle geoscienze.

Le sue attività, secondo quanto previsto dall'art. 2 dello statuto, sono articolate nei seguenti settori:

- ricerca scientifica e tecnologica in sismologia, vulcanologia e aspetti ambientali delle scienze della Terra;
- ricerca istituzionale e attività di servizio per la società, per le pubbliche amministrazioni e per l'industria; in particolare, in quanto componente e struttura operativa del Servizio nazionale della protezione civile, l'Ente svolge attività in regime di convenzione con il Dipartimento della protezione civile per la sorveglianza sismica, vulcanica e da maremoto del territorio nazionale e per le corrispondenti valutazioni di pericolosità, nonché attività di monitoraggio sismico e delle deformazioni del suolo in aree industriali per conto del Ministero dello sviluppo economico. Tali attività comprendono inoltre quelle relative alla progettazione, sviluppo e mantenimento delle infrastrutture di ricerca, alcune delle quali di dimensione europea;
- attività di terza missione, che includono la formazione, la divulgazione, il trasferimento tecnologico, i brevetti, gli *spin-off*, le attività dei poli museali e dei centri di divulgazione scientifica.

Attraverso le elencate competenze, l'INGV partecipa a numerose aree di intervento del Programma Nazionale della Ricerca (PNR) per il 2021-2027, come l'Area di specializzazione 5.3 Sicurezza sistemi sociali, l'Area 5.5 Clima ed energia, Mobilità e l'Area 5.4 Digitale, Industria, Aerospazio, con particolare riferimento alla Transizione Digitale, *High Performance computing-big data* e osservazioni satellitari.

Con le infrastrutture di ricerca incardinate al suo interno, l'Istituto contribuisce, inoltre, a perseguire gli obiettivi del Piano nazionale delle infrastrutture di ricerca 2021-2027 (PNIR), per la realizzazione dello Spazio europeo della ricerca. In tale ambito, l'INGV partecipa ad alcuni progetti di sviluppo infrastrutturale finanziati dal PNRR, coordinando in particolare il progetto MEET, per un valore di oltre 40 milioni di euro.

L'Ente è inserito, inoltre, in programmi di finanziamento di ricerca nazionali, europei e internazionali e sottoscrive convenzioni e accordi di collaborazione con altre pubbliche amministrazioni (centrali o territoriali), integrando così le risorse del FOE con un'ingente attività progettuale.

L'Istituto partecipa, in particolare, a otto progetti PON di cui:

- quattro progetti infrastrutturali (tra i quali PON GRINT e PON INSEA) nell'asse che ha come obiettivo il potenziamento delle infrastrutture di ricerca esistenti e l'implementazione di progetti che risultino coerenti con gli obiettivi dello *European Strategy Forum on Research Infrastructures* (ESFRI);
- tre progetti infrastrutturali dedicati al Capitale umano (I.Bi.S.CO, INSEA e GRINT);
- un progetto *Marine Hazard*.

Il totale del finanziamento degli otto progetti suddetti è di euro 38.933.634,21, di cui euro 34.721.654,38 destinati ai PON infrastrutturali ed euro 3.781.384,40 stanziati per il Capitale umano.

Il Mur fornisce, inoltre, finanziamenti per "progetti strategici", come, ad esempio, il progetto Pianeta dinamico, che prevede un contributo pari a euro 30.000.000 ripartito tra il 2019 e il 2029 a favore degli interventi nel settore Ricerca dal "Fondo finalizzato al rilancio degli investimenti delle amministrazioni centrali dello Stato e allo sviluppo del Paese".

L'Istituto partecipa, poi, a progetti di ricerca di base PRIN (tredici in tutto, in linea con la precedente annualità) e a progetti finanziati da altri ministeri (SPOT3-GAS; MISE _ DGISSEG-INGV 2020) ed enti pubblici (Progetto IRGIE, finanziato dalla Regione Siciliana).

Tra i ventinove progetti finanziati dalla Commissione europea si segnalano, in particolare, quelli finanziati dal programma quadro HE, H2020, DG ECHO e altri programmi di ricerca, tra i quali si cita il progetto Aristotele e ENHSP.

Il Piano triennale delle attività 2023-2025 è stato approvato dal Consiglio di amministrazione con delibera n. 184 in data 11 luglio 2023. Ai sensi degli articoli 6 e 7 del d.lgs. n. 218 del 2016, lo stesso Piano è stato, quindi, successivamente trasmesso al Mur. Non essendo state formulate osservazioni da parte del Ministero vigilante, trascorsi i termini di cui al d.lgs. n. 218 del 2016, il Piano triennale delle attività dell'INGV per il periodo 2023-2025 è approvato come disposto dall'art. 7 del citato decreto.

Tabella 10 - Finanziamento dei progetti di ricerca scientifica - PTA

	2018	2019	2020	Totale
PTA 2018-2020	32.480.119	21.913.915	13.989.634	68.383.668
	2019	2020	2021	
PTA 2019-2021	37.705.431	54.586.654	45.348.042	137.640.127
	2020	2021	2022	
PTA 2020-2022	54.586.654	45.348,042	11.341.454	111.276.151
	2021	2022	2023	
PTA 2021-2023	43.259.498	13.562,006	6.396.511	63.218.015
	2022	2023	2024	
PTA 2022-2024	27.551.298,91	20.616.676,22	10.061.290,31	58.229.265,44

Fonte: Piano triennale di attività e INGV

La programmazione triennale delle attività, come evidenziato nella tabella, risente del carattere episodico e istantaneo dei progetti in cui è coinvolto e da cui consegue il finanziamento.

L'Ente cura la diffusione della cultura scientifica nelle materie di competenza attraverso pubblicazioni, mostre dedicate alla geofisica e ai rischi naturali e ambientali e attività divulgativa su siti internet.

PNRR

L'Ente è stato coinvolto, nell'esercizio 2022, in una serie di progetti scientifici correlati al PNRR e al PNC, di seguito sintetizzati.

Tabella 11 - Progetti PNRR

Titolo del progetto	Ruolo INGV	Importo dell'intervento/progetto assegnato	Tempi di realizzazione previsti dal progetto	Stato avanzamento del progetto	CUP	Missione PNRR
<i>Monitoring Earth's Evolution and Tectonics - MEET</i>	Attuatore	43,000,000.00	36	Avviato	D53C22001400005	M4 ISTRUZIONE E RICERCA
<i>Robotics and AI for Socio-economic empowerment - RAISE</i>	Attuatore	1,069,900.00	36	Avviato	D53C22001330005	M4 ISTRUZIONE E RICERCA
<i>Italian Integrated Environmental Research Infrastructures System ITINERIS</i>	Attuatore	9,800,019.17	25	Avviato	B53C22002150006	M4 ISTRUZIONE E RICERCA
<i>Sicilian micro and nano technology research and innovation center - SAMOTHRACE</i>	Realizzatore	1,036,633.62	30	Avviato	D53C22001230005	M4 ISTRUZIONE E RICERCA
<i>Centro Nazionale di Ricerca in High Performance Computing, Big Data e Quantum Computing - ICSC</i>	Realizzatore	889,556.25 €	36	Avviato	D53C22001300005	M4 ISTRUZIONE E RICERCA
<i>Progetto Centro Internazionale Per La Ricerca Sulle Scienze E Tecniche Dalla Ricostruzione Fisica, Economica E Sociale - STRIC</i>	Realizzatore	2,340,520.00 €	30	Avviato	J17G22000110001	PNC

Fonte: Elaborazione Corte dei conti su dati INGV

L'INGV ha avviato, tra gli altri, due importanti progetti nell'ambito dell'avviso pubblico per il "rafforzamento e creazione di infrastrutture di ricerca" del PNRR - Missione 4, "Istruzione

e Ricerca” - Componente 2, “Dalla ricerca all’impresa” - Linea di investimento 3.1, “Fondo per la realizzazione di un sistema integrato di infrastrutture di ricerca e innovazione”, finanziato dall’Unione europea – *NextGenerationEU*: Progetto *Monitoring Earth Evolution and Tectonics - MEET* - in relazione all’Ir Epos e una proposta progettuale, come co-proponente nel Progetto Itineris a coordinamento CNR, per l’ammodernamento dell’Ir Emso. I suddetti progetti, come detto, hanno inciso in modo significativo sul totale dei finanziamenti esterni dell’INGV. Sempre in ambito PNRR, sono stati finanziati i Progetti *Big Data, Raise, Samothrace*, di cui INGV è *partner*, e il progetto Stem Lab delle Geoscienze per il potenziamento della sede di Grottaminarda.

Nell’ambito delle ultime due programmazioni (H2020 e *Horizon Europe*), i ricercatori dell’INGV hanno partecipato a diversi progetti europei (52 in tutto, 43 in H2020 e 9 in *Horizon Europe*) di ambito infrastrutturale, tra cui progetti dedicati allo sviluppo di infrastrutture di calcolo, progetti dedicati agli accessi fisici e virtuali alle IR, così come progetti per lo sviluppo vero e proprio delle infrastrutture dei laboratori, delle reti di monitoraggio e degli osservatori. A integrazione della precedente tabella si riportano anche i dati relativi all’effettivo utilizzo delle risorse PNRR/PNC aggiornato al 31 ottobre 2023.

Tabella 12 - Utilizzo risorse PNRR/PNC) e totali

Titolo del progetto	Somme impegnate provvisoriamente	Di cui anticipate su risorse proprie	Somme impegnate definitivamente	Somme liquidate
MEET	10.816.267	6.516.267	6.208.480	632.621
RAISE	-	-	-	-
"Laboratorio Stem Delle Geoscienze"	2.911.690	2.980.000	-	-
ITINERIS	8.936.792	9.800.019	8.936.792	316
SAMOTHRACE	342.574	342.574	334.610	217.070
ICSC	-	-	-	-
STRIC	-	-	-	-
TOTALI	23.007.323	19.638.860	15.479.882	850.007

Fonte: INGV

I finanziamenti esterni o i contributi finalizzati in genere sono gestiti nel sistema contabile INGV mediante l'utilizzo di specifiche dimensioni di bilancio che identificano in maniera univoca le registrazioni relative al singolo finanziamento/contributo.

Le uscite relative ai singoli progetti sono stanziare, sulla base della competenza annuale e della singola quota dell'avanzo di amministrazione vincolato, sui diversi capitoli del piano dei conti integrato, in funzione della natura della spesa.

8. CONTENZIOSO

L'INGV ha un ufficio legale interno e si avvale, ai fini della rappresentanza in giudizio, del patrocinio dell'Avvocatura generale dello Stato, ai sensi dell'art. 417-*bis* del codice di procedura civile.

Al 31 dicembre 2022, le vertenze pendenti in materia di rapporti contrattuali e di pubblico impiego sono sei.

L'Istituto ha provveduto all'accantonamento nel fondo rischi, in sede di predisposizione del rendiconto generale 2022, delle passività anche solo potenziali discendenti dal contenzioso, comprendenti, in particolare, quelle relative alla sentenza della Corte d'appello di Palermo del 20 novembre 2020, n. 11, di cui si è dato ampio conto nelle relazioni sugli esercizi precedenti⁹. Alla controversia si è posto fine con la conclusione, nel luglio 2023, di un accordo transattivo, sottoposto all'Avvocatura distrettuale dello Stato di Palermo e, infine, approvato dal Consiglio di amministrazione, in virtù del quale, a fronte del pagamento in un'unica soluzione dei canoni pregressi, è stata accordata all'INGV una riduzione del 15 per cento sul canone originariamente pattuito, mentre la controparte ha rinunciato al pagamento degli interessi e di ogni altro onere connesso al contenzioso.

⁹ Il contenzioso relativo alla sede che ospita la Sezione INGV di Palermo ha a oggetto il mancato pagamento della somma di euro 731.072, relativa a canoni pregressi non corrisposti dall'Ente in ragione della contestata proroga tacita del rapporto negoziale. L'Istituto è stato condannato, all'esito del secondo grado di giudizio, con sentenza passata in giudicato nel corso del 2021.

9. ATTIVITÀ CONTRATTUALE

L'attività contrattuale dell'INGV, con riferimento alle acquisizioni di beni, servizi e lavori, si è svolta attraverso due strumenti di negoziazione:

- A. una piattaforma di *e-procurement* per la gestione degli appalti, progettata secondo la normativa vigente in materia di accessibilità (l. 9 gennaio 2004, n. 4) e in applicazione degli articoli 44 e 58 del codice dei contratti pubblici vigente *ratione temporis* (d.lgs. 18 aprile 2016, n. 50). La piattaforma è stata utilizzata per le procedure che non sono state svolte attraverso gli strumenti di acquisto e negoziazione messi a disposizione della centrale di committenza Consip, vale a dire le procedure ordinarie "sopra soglia" e per quelle "sotto soglia" non rientranti nell'obbligo di utilizzo della Consip; nell'anno 2022, l'importo di aggiudicazione complessivo è stato pari a euro 8.129.131. Nell'ambito delle procedure avviate, la distribuzione degli appalti in base all'oggetto dell'acquisizione presenta una prevalenza degli appalti di forniture (76 per cento), seguiti dagli appalti di servizi (19 per cento) e, infine, dagli appalti di lavori (5 per cento). In relazione, invece, al sistema di selezione del contraente, sono state indette 16 procedure aperte e disposti 17 affidamenti diretti, aggiudicati secondo il criterio del prezzo più basso o dell'offerta economicamente più vantaggiosa, quest'ultima in genere per l'acquisizione della strumentazione finalizzata all'attività di ricerca e per i servizi ad alta intensità di manodopera;
- B. una piattaforma, messa a disposizione della centrale di committenza Consip, utilizzata (nelle diverse modalità consentite dalla piattaforma) per le procedure "sotto soglia". La stessa è stata utilizzata per un importo di aggiudicazione complessivo, per l'anno 2022, pari a euro 8.542.301.

La tabella di seguito riportata sintetizza le procedure di affidamento espletate dall'Ente nel corso dell'esercizio preso in esame ed evidenzia l'ampio ricorso a procedure aperte, ovvero all'adesione a sistemi di acquisto centralizzati, oltre che il crescente utilizzo di affidamenti diretti per contratti sottosoglia, acquisto di beni e servizi funzionalmente destinati all'attività di ricerca o micro acquisti.

Tabella 13 - Procedure di affidamento e spesa sostenuta

Tipologia affidamento	Numero contratti		Totale spesa (in euro)	
	2021	2022	2021	2022
Affidamento diretto art. 36, c. 2, lett. a) d.lgs. 50/2016 (fuori MEPA ¹⁰)	11	17	160.289,85	607.921,47
Affidamento diretto art. 36, c. 2, lett. a) d.lgs. 50/2016 (fuori MEPA ¹¹)	-	1.063		4.146.706,26
Procedura competitiva con negoziazione art. 36, c. 2, lett. b) d.lgs. 50/2016	4	4	677.286,85	549.211,47
Procedura negoziata con un solo operatore ex art. 63 d.lgs. 50/2016	0	1	-	269.400,00
Procedura aperta art.60 d.lgs. 50/2016	15	16	9.082.642,75	6.702.597,87
Sistemi di acquisto centralizzati- adesione a convenzioni quadro e mercato elettronico (Consip-MEPA ed altre piattaforme pubbliche)	639	419	10.144.355,77	8.542.300,63
TOTALE	669	1.520	20.064.575,22	20.818.137,70

Fonte: Elaborazione Corte dei conti su dati INGV

¹⁰ Tramite piattaforma di *e-procurement*.

¹¹ Per completezza informativa si è ritenuto utile inserire in questa riga i contratti che originano da affidamenti effettuati tramite il ricorso al libero mercato, ovvero affidamenti che ricadono nelle ipotesi previste dal comma 3 dell'art. 10 del d.lgs. n. 218 del 2016 (Semplificazione delle attività degli enti pubblici di ricerca ai sensi dell'articolo 13 della legge 7 agosto 2015, n. 124) che recita: "Le disposizioni di cui all'articolo 1, commi 450, primo periodo, e 452, primo periodo, della legge 27 dicembre 2006, n. 296, non si applicano agli Enti per l'acquisto di beni e servizi funzionalmente destinati all'attività di ricerca" (principalmente forniture provenienti da operatori economici stranieri) nonché contratti che rientrano nell'elevazione della soglia dei c.d. "micro-acquisti" di beni e servizi, da 1.000 a 5.000 euro, con relativa estensione della deroga all'obbligo di preventiva escussione degli strumenti elettronici (estensione prevista dall'art. 1, co. 130 della legge di bilancio 2019 e dal Comunicato del Presidente dell'Anac del 30 ottobre 2018).

10. RISULTATI CONTABILI DELLA GESTIONE

Il rendiconto generale dell'INGV è redatto in conformità al regolamento di amministrazione, contabilità e finanza adottato dall'Ente con decreto presidenziale n. 119 del 14 maggio 2018, in aderenza ai principi e criteri di cui al d.p.r. 27 febbraio 2003, n. 97 e secondo le disposizioni contenute negli articoli 2423 e seguenti del codice civile.

Il rendiconto è composto dal conto del bilancio (rendiconto finanziario decisionale e rendiconto finanziario gestionale), dal conto economico, dallo stato patrimoniale e dalla nota integrativa; ne costituiscono allegati la relazione illustrativa del Presidente, la situazione amministrativa e la relazione del Collegio dei revisori dei conti. Ad esso è anche allegato l'indicatore dei tempi di pagamento (-5,52 giorni nel 2022) ex art. 41 del d.l. 24 aprile 2014, n. 66, convertito dalla l. 23 giugno 2014, n. 89.

L'Ente ha adeguato la propria contabilità alle regole dell'armonizzazione contabile, secondo quanto previsto dal d.lgs. 31 maggio 2011, n. 91, recepito anche dal vigente RAC, uniformando la contabilizzazione delle entrate e delle spese alle voci del piano dei conti integrato, di cui al d.p.r. del 4 ottobre 2013, n. 132 e successive modifiche, e provvedendo, altresì, alla riclassificazione delle spese per missioni e programmi, attraverso la redazione dell'apposito prospetto, allegato al bilancio di previsione, basato sui codici della *Classification of function of government (Cofog)* utilizzati per la contabilità nazionale.

L'Istituto non ha, invece, adottato il piano degli indicatori e risultati attesi di bilancio, previsto dall'articolo 19, comma 1, del citato d.lgs. n. 91 del 2011.

In attesa di specifiche linee guida del Mef e del Mur, l'Ente ha allo studio una bozza di modificazione del RAC, che tiene conto dell'art. 10, comma 1, del d.lgs. n. 218 del 2016, secondo il quale gli enti di ricerca adottano con proprio regolamento, anche ai sensi della normativa generale vigente in materia di contabilità pubblica di cui al d.lgs. n. 91 del 2011, sistemi di contabilità economico-patrimoniale anche per il controllo analitico della spesa per centri di costo. In merito alla predetta disposizione, peraltro, al momento non risultano adottati indirizzi da parte dei ministeri vigilanti.

Il rendiconto generale dell'Ente per l'esercizio finanziario 2022 è stato approvato, previo parere favorevole espresso dal Collegio dei revisori con verbale del 19 aprile 2023, n. 31, con

deliberazione del Consiglio di amministrazione n. 81 del 28 aprile 2023, dunque nei termini previsti dall'art. 38 del d.p.r. n. 97 del 2003 e dall'art. 24 del d.lgs. n. 91 del 2011.

La gestione dell'esercizio 2022 si è svolta sulla base del bilancio di previsione adottato dal Consiglio di amministrazione con deliberazione del 26 novembre 2021, n. 205.

Nella seguente tabella sono riportati i dati di sintesi della gestione finanziaria 2022, posti a confronto con quelli dell'esercizio precedente.

Tabella 14 - Sintesi dati contabili

	2021	2022	Variazione assoluta	Var. % 2022/2021
Avanzo di competenza	18.912.914	24.678.535	5.765.621	30,5
Avanzo di amministrazione	111.257.412	137.703.595	26.446.183	23,8
Consistenza di cassa al 31.12	97.196.267	127.104.353	29.908.086	30,8
Avanzo/disavanzo economico	30.362.715	34.320.993	3.958.278	13,0
Patrimonio netto	133.561.898	167.886.461	34.324.563	25,7

Fonte: elaborazione della Corte dei conti su dati dell'INGV

Il risultato finanziario è passato da euro 18.912.914 del 2021 ad euro 24.678.535 nel 2022 e tale incremento (+30,5 per cento) consegue a un incremento delle entrate.

È aumentato, altresì, di euro 26.446.183 il risultato di amministrazione, pari a euro 137.703.595 (+23,8 per cento), per effetto, principalmente, dell'incremento della consistenza di cassa che al 31 dicembre 2022 ha raggiunto l'importo di euro 127.104.353 (+29.908.086 euro rispetto al 2021). Anche il risultato economico presenta un incremento, in quanto è passato da un avanzo di euro 30.362.715 nel 2021 a quello di euro 34.320.993 nell'esercizio in esame.

Il patrimonio netto è aumentato, passando da euro 133.561.898 nel 2021 a euro 167.886.461 nel 2022 (+25,7 per cento).

10.1 Rendiconto finanziario

Nella tabella seguente sono riportate le entrate accertate e le spese impegnate nell'esercizio in esame, poste a raffronto con quelle dell'esercizio precedente, per macro aggregati, secondo l'impostazione del rendiconto finanziario decisionale.

Tabella 15 - Quadro riassuntivo della gestione finanziaria

Entrate accertate			Variazione	Var. %
	2021	2022	assoluta	2022/2021
Titolo II - Trasferimenti correnti	130.791.496	145.046.678	14.255.182	10,9
Titolo III - Entrate extra tributarie	312.502	328.693	16.191	5,2
Titolo IV - Entrate in conto capitale	0	0	0,0	0,0
Titolo V - Entrate da riduzione di attività finanziarie	497.582	634.102	136.520	27,4
Totale	131.601.580	146.009.473	14.407.893	10,9
Titolo IX - Entrate per conto terzi e partite di giro	22.444.328	24.323.730	1.879.402	8,4
Totale generale	154.045.908	170.333.203	16.287.295	10,6
Spese			Variazione	Var. %
	2021	2022	assoluta	2022/2021
Titolo I - Spese correnti	94.586.703	107.772.380	13.185.677	13,9
Titolo II - Spese in conto capitale	17.599.613	12.956.810	-4.642.803	-26,4
Titolo III-Spese incremento att. finanziarie	0	77.000	77.000	100,0
Titolo IV - Rimborso prestiti	502.350	524.748	22.398	4,5
Totale	112.688.666	121.330.938	8.642.272	7,7
Titolo VII - Spese per conto terzi e partite di giro	22.444.328	24.323.730	1.879.402	8,4
Totale generale	135.132.994	145.654.668	10.521.674	7,8
Avanzo/disavanzo	18.912.914	24.678.535	5.765.621	30,5

Fonte: elaborazione della Corte dei conti su dati forniti dall'INGV

Come già evidenziato, nell'esercizio in esame il risultato finanziario è aumentato, rispetto all'anno precedente, di euro 5.765.621 (+30,5 per cento), a causa dell'incremento delle entrate, che, al netto delle partite di giro, registrano una variazione positiva del 10,9 per cento, pari in valore assoluto ad euro 14.407.893, e il più limitato incremento delle spese (-8.642.272 euro, pari al 7,7 per cento), relativo principalmente alla consistente riduzione della componente di parte capitale (con una variazione assoluta di -4.642.803 euro, pari al -26,4 per cento).

Sulle dimensioni complessive della gestione influiscono anche le entrate e uscite da partite di giro, che, pur fisiologicamente neutre per il conseguimento degli equilibri contabili, si attestano in euro 24.323.730.

Nella seguente tabella sono riportate le entrate accertate nel 2021 e nel 2022, secondo la classificazione analitica contenuta nel rendiconto finanziario gestionale.

Tabella 16 - Entrate

ENTRATE CORRENTI	2021	2022	Var. % 2022/2021
- TRASFERIMENTI CORRENTI			
Trasferimenti da amministrazioni centrali ed enti di ricerca:			
da Ministeri per funzionamento	85.575.050	101.249.174	18,3
- Assegnazione ordinaria – FOE	66.496.030	71.127.921	7,0
- Assegnazione MEF ex art.41 d-l. 50/2017	8.000.000	8.000.000	0
- Assegnazione MUR ex 1, c. 1110, l. 205/2017	5.000.000	5.000.000	0
- Assegnazione MUR per consorzio REDI	750.000	750.000	0
- Assegnazione MUR ex D.M. 294 (esigenze emergenziali)	1.007.975	0	-100
Assegnazione d.m. 802/2021	2.518.876	0	-100
Assegnazione d.m. 614/2021	1.802.169	0	-100
Assegnazione MUR ex DL 73/2021	0	7.500.000	100
Assegnazione MUR art. 1 comma 310 lettera a) ex DM 250/2022	0	3.262.971	100
Assegnazione MUR art. 1 comma 310 lettera b) ex DM 1156/2023	0	2.483.552	100
Assegnazione MUR art. 1 comma 310 lettera c) ex DM 1091/2022	0	1.164.778	100
Assegnazione MUR Fondo ex DM 646/2021	0	1.959.952	100
da Ministeri per progetti e convenzioni	15.698.902	20.767.688	32,3
- dal MUR per attività di ricerca a valenza internazionale	3.900.000	5.200.000	33,3
-Altro	11.798.902	15.567.688	31,9
dalla Presidenza del Consiglio dei ministri per progetti/convenzioni	12.756.409	13.455.790	5,5
da enti di ricerca per progetti/convenzioni	2.278.485	550.707	-75,8
Totale da amministrazioni centrali ed enti di ricerca	116.308.846	136.023.359	17,0
da Università	613.065	72.474	-88,2
da Regioni ed enti locali per progetti/convenzioni	4.830.588	2.085.864	-56,8
Totale da amm.ni pubbliche	121.752.499	138.181.697	13,5
Trasferimenti da altri enti:			
da imprese	415.886	1.222.559	194,0
dall'Unione europea	8.623.111	5.642.422	-34,6
TOTALE TRASFERIMENTI CORRENTI	130.791.496	145.046.678	10,9
- ENTRATE EXTRATRIBUTARIE			
Vendita di beni	0	5.225	100,0
Vendita di servizi	10.450	11.289	8,0
Fitti, noleggi e locazioni	0	10.029	100,0
Interessi attivi	1,42	1,07	-24,6
Rimborsi, recuperi e restituzioni	221.444	298.663	34,9
Entrate non classificabili in altre voci	80.606	3.486	-95,7
TOTALE ENTRATE EXTRATRIBUTARIE	312.502	328.693	5,2
TOTALE ENTRATE CORRENTI	131.103.998	145.375.371	10,9
ENTRATE IN CONTO CAPITALE			
Trasferimenti da parte di enti di previdenza per cancellazione di debiti dell'amministrazione	0	0	0,0
Alienazione di beni materiali	0	0	0,0
TOTALE ENTRATE IN CONTO CAPITALE	0	0	0,0
ENTRATE DA RIDUZIONI DI ATTIVITA' FINANZIARIE			
TOTALE ENTRATE DA RIDUZIONI DI ATTIVITA' FINANZIARIE	497.582	634.102	27,4
PARTITE DI GIRO			
Entrate aventi natura di partite di giro	22.326.957	24.149.008	8,2
Entrate per conto terzi	117.371	174.722	48,9
TOTALE PARTITE DI GIRO	22.444.328	24.323.730	8,4
TOTALE ENTRATE	154.045.908	170.333.203	10,6

Fonte: elaborazione della Corte dei conti su dati dell'INGV

La gestione caratteristica è alimentata essenzialmente da risorse di natura corrente rubricate nell'ambito dei trasferimenti da soggetti terzi, complessivamente cresciuti del 10,9 per cento rispetto ai dati del precedente esercizio e pari a euro 145.046.678.

Dette risorse sono costituite, soprattutto, dai trasferimenti delle amministrazioni centrali e degli enti di ricerca, in aumento nel 2022 del 17 per cento, passando a euro 136.023.359 da euro 116.308.846 dell'esercizio precedente. Tali trasferimenti, destinati sia al funzionamento dell'INGV che al finanziamento di programmi, progetti, convenzioni, consistono principalmente nel contributo ordinario del Mur per il funzionamento (FOE) e in altri trasferimenti correnti (da parte dello stesso Mur e da parte del Mef) disposti da specifiche norme di legge finalizzate alla prevenzione del rischio sismico, nonché in fondi esterni destinati alla realizzazione di progetti o, ancora, provenienti dalle numerose convenzioni stipulati con altri soggetti pubblici (tra cui il Ministero dello sviluppo economico, università, regioni ed enti locali).

L'assegnazione del contributo ordinario del Mur, disposto con decreto in data 26 giugno 2022, n. 571, è stata fissata per l'esercizio 2022 a euro 71.127.921, comprensivo del contributo di cui alla l. 8 novembre 2013, n. 128, dell'assegnazione di cui al d.p.c.m. dell'11 aprile 2018 e dell'ulteriore assegnazione finalizzata all'applicazione dell'art. 20 del d.lgs. 25 maggio 2017, n. 75.

I corrispettivi previsti dalle convenzioni con la Presidenza del Consiglio dei ministri, in aumento nell'esercizio in esame del 5,5 per cento (passando da euro 12.756.409 a euro 13.455.790), sono relativi a specifici progetti di ricerca e a convenzioni di servizi, tra cui quello intercorrente con il Dipartimento della protezione civile.

Gli altri enti di ricerca hanno finanziato nel 2021 progetti per euro 550.707.

Devono essere menzionati, inoltre, i contributi provenienti dalle università, pari a euro 72.474, e dagli enti territoriali, pari a euro 2.085.864.

L'apporto finanziario delle imprese private registra un consistente aumento (+194 per cento) e ammonta a euro 1.222.559 (euro 415.886 nel 2021); in decrescita sono le risorse di provenienza europea (da euro 8.623.111 nel 2021 a euro 5.642.422 nel 2022).

Le entrate in conto capitale nel 2022 sono pari a zero come nell'esercizio precedente.

Le entrate extratributarie ammontano complessivamente a euro 328.693, con un lieve incremento del 5,2 per cento rispetto al 2021 (euro 312.502).

Esse, in particolare, nell'esercizio preso in esame, sono costituite da:

- 1) proventi derivanti dalla concessione di servizi, per un totale di euro 11.289, le cui voci principali sono relative alla locazione del bar interno dell'Ente, al canone di concessione del servizio mensa e all'installazione dei distributori automatici di alimenti;
- 2) interessi attivi per euro 1,07 sui conti della Tesoreria dello Stato;
- 3) rimborsi e altre entrate correnti pari a euro 302.149.

Le entrate da riduzione di attività finanziarie, pari a euro 634.102, sono costituite nel 2022 da accertamenti di crediti di medio e lungo termine, relativi principalmente alla liquidazione da parte dell'Ina delle polizze relative al trattamento di fine servizio/ rapporto del personale iscritto e cessato in anni precedenti.

Nella seguente tabella sono riportati gli impegni relativi alle voci di spesa concernenti il biennio 2021-2022.

Tabella 17 - Spese

USCITE CORRENTI	2021	2022	Var. % 2022/2021
Redditi da lavoro dipendente			
Retribuzioni in denaro personale a tempo ind.	38.058.309	43.346.319	13,9
Retribuzioni in denaro personale a tempo det.	1.212.946	1.324.946	9,2
Altre spese per il personale n.a.c.	10.356.461	10.690.127	3,2
Contributi sociali a carico dell'ente	10.106.205	11.348.042	12,3
Totale redditi da lavoro dipendente	59.733.921	66.709.434	11,7
Imposte e tasse a carico dell'ente			
Imposta regionale sulle attività produttive (Irap)	3.502.796	3.927.555	12,1
Imposte e proventi assimilati a carico dell'ente	546.791	908.782	66,2
Totale imposte e tasse a carico dell'ente	4.049.587	4.836.337	19,4
Acquisto di beni e servizi			
Acquisto di beni	3.727.222	2.106.904	-43,5
Acquisto servizi	21.845.095	28.863.023	32,1
di cui: Spese per progetti/convenzioni	13.601.690	14.704.297	8,1
Totale acquisto di beni e servizi	25.572.317	30.969.927	21,1
Trasferimenti correnti ad amm.ni centrali	4.896.246	4.965.341	1,4
Interessi passivi	143.171	120.773	-15,6
Altre spese correnti	191.460	170.567	-10,9
Totale	5.230.877	5.256.681	0,5
TOTALE USCITE CORRENTI	94.586.702	107.772.379	13,9
USCITE IN CONTO CAPITALE			
Mobili e arredi	102.834	195.703	90,3
Beni immobili	2.035.000	2.881.000	41,6
Altri beni	15.461.778	9.880.107	-36,1
TOTALE USCITE IN CONTO CAPITALE	17.599.612	12.956.810	-26,4
SPESE INCREMENTO ATT. FINANZIARIE	0	77.000	100
RIMBORSO PRESTITI	502.350	524.748	4,5
USCITE PER CONTO TERZI E PARTITE DI GIRO	22.444.327	24.323.729	8,4
TOTALE SPESE	135.132.994	145.654.668	7,8

Fonte: elaborazione della Corte dei conti su dati dell'INGV

Le spese dell'INGV nel 2022 ammontano complessivamente a euro 145.654.668, in lieve aumento rispetto all'esercizio precedente (euro 135.132.994), come le spese correnti, che passano da euro 94.586.702 nel 2021 a euro 107.772.379 nel 2022.

Le spese per acquisto di beni e servizi aumentano del 21,1 per cento, passando da euro 25.572.317 nel 2021 a euro 30.969.927 nel 2022.

Anche gli oneri per il personale subiscono un leggero aumento, passando da euro 59.773.921 nel 2021 a euro 66.709.434 nel 2022 (+11,7 per cento), a causa, prevalentemente, dell'incremento delle voci relative alla retribuzione del personale a tempo indeterminato, per il 13,9 per cento (da euro 38.058.309 del 2021 a euro 43.346.319 del 2022), ai contributi sociali a carico dell'Ente, per il 12 per cento (da euro 10.106.205 del 2021 a euro 11.348.042 del 2022), e alla retribuzione del personale a tempo determinato, aumentata del 9,2 per cento (da euro 1.212.946 del 2021 a euro 1.324.946 nel 2022).

Le spese in conto capitale, pari a euro 12.956.810, in netta diminuzione rispetto all'esercizio precedente, pari a euro 17.559.612 (-26,4 per cento), sono principalmente costituite dalle spese per beni immobili e, in particolare, dalle spese per lavori di ampliamento della sede centrale e per la costruzione della sede di Palermo, rappresentati nella voce "fabbricati ad uso commerciale e istituzionale"

La voce "altri beni", che ammonta nel 2022 a euro 9.880.107 (euro 15.461.778 nel 2021), secondo quanto indicato in nota integrativa comprende l'acquisto di impianti, attrezzature scientifiche e macchinari, testi e pubblicazioni scientifiche, altre tipologie di *hardware*, beni durevoli con fondi di progetti e convenzioni.

Un sensibile incremento (+90,3 per cento) si registra anche per la spesa per mobili ed arredi, pari, nel 2022, a euro 195.703 (euro 102.834 nel 2021).

Nell'ambito delle spese in conto capitale, la voce "rimborso prestiti", pari a euro 524.748, si riferisce esclusivamente al rimborso di un mutuo acceso con la Cassa depositi e prestiti per l'acquisto della sede di Catania¹².

¹² La concessione del prestito, da parte della Cassa depositi e prestiti, è avvenuta il 2 agosto del 2006 mentre la scadenza è fissata per il 31 dicembre 2026.

10.2 Gestione dei residui

L'Ente ha provveduto al riaccertamento dei residui attivi e passivi al 31 dicembre 2022 con deliberazione del Consiglio di amministrazione n. 55 del 28 aprile 2023, con le risultanze riportate nelle tabelle che seguono.

Tabella 18 - Residui attivi 2021 - 2022: analisi per titoli

Residui attivi	Trasferimenti correnti	Entrate extra-tributarie	C/Capitale	Entrate da riduzione delle attività finanziarie	Partite di giro	Totale
Consistenza iniziale all'1.1.2021	55.861.458	91.351	0	0	577.360	56.530.170
Riscossioni	14.094.570	37.335	0	0	302.508	14.434.413
Variazioni (cancellazioni)	-79.973	-16.851	0	0	-2.105	-98.929
a) Rimasti da riscuotere al 31.12.2021	41.686.916	37.165	0	0	272.747	41.996.828
b) Rimasti da riscuotere dalla competenza esercizio 2021	25.515.920	10.450	0	0	184.814	25.711.185
Totale complessivo a + b	67.202.836	47.615	0	0	457.562	67.708.013
Consistenza iniziale all'1.1.2022	67.202.836	47.615	0	0	457.562	67.708.013
Riscossioni	25.538.390	9.725	0	0	119.656	25.667.771
Variazioni (cancellazioni)	-67.719	0	0	0	-500	-68.219
a) Rimasti da riscuotere al 31.12.2022	41.596.727	37.890	0	0	337.405	41.972.022
b) Rimasti da riscuotere dalla competenza esercizio 2022	22.983.221	26.544	0	0	837.529	23.847.294
Totale complessivo a + b	64.579.948	64.434	0	0	1.174.934	65.819.317

Fonte: INGV

Tabella 19 - Gestione in conto residui attivi

Residui attivi	2021	2022	Variazione assoluta	Var. % 2022/2021
Consistenza iniziale al 1° gennaio	56.530.170	67.708.013	11.177.843	19,8
Riscossioni in conto residui	14.434.413	25.667.771	11.233.358	77,8
Variazioni (cancellazioni)	-98.929	-68.219	30.710	31,0
a) Rimasti da riscuotere dagli esercizi precedenti	41.996.828	41.972.022	-24.806	-0,1
b) Rimasti da riscuotere dalla competenza	25.711.185	23.847.294	-1.863.891	-7,2
Totale complessivo a + b	67.708.013	65.819.317	-1.888.696	-2,8

Fonte: Elaborazione della Corte dei conti su dati dell'INGV

La massa dei residui attivi resta di importo significativo, pur diminuendo nel 2022 del 2,8 per cento e assestandosi ad euro 65.819.317, di cui euro 23.847.294 relativi a residui dell'esercizio e i restanti euro 41.972.022 agli esercizi precedenti.

Quanto alla situazione dei residui passivi venutasi a determinare al termine dell'esercizio, la relativa consistenza, rappresentata nelle tabelle che seguono, subisce un aumento del 2,9 per cento, restando di elevata entità (da euro 53.646.868 nel 2021 ad euro 55.220.075 nel 2022) a causa dell'incidenza dei residui rimasti da pagare dagli esercizi precedenti (+13,7 per cento).

Tabella 20 - Residui passivi 2021 - 2022

Residui passivi	Correnti	Conto capitale	Rimborso prestiti	Partite di giro	Totale
Consistenza iniziale all'1.1.2021	24.374.572	22.695.405	0	3.529.531	50.599.508
Pagamenti	11.130.664	16.954.372	0	3.338.649	31.423.685
Variazioni	-984.628	-175.850	0	0	-1.160.478
a) Rimasti da pagare al 31.12.2021	12.259.281	5.565.182	0	190.883	18.015.346
b) Rimasti da pagare dalla competenza es. 2020	19.546.329	12.863.993	0	3.221.200	35.631.522
Totale complessivo a + b	31.805.610	18.429.175	0	3.412.083	53.646.868
Consistenza iniziale all'1.1.2022	31.805.610	18.429.175	0	3.412.083	53.646.868
Pagamenti	13.770.009	14.224.338	0	3.336.103	31.330.450
Variazioni	-1.784.891	-49.317	0	-1.659	-1.835.867
a) Rimasti da pagare al 31.12.2022	16.250.710	4.155.520	0	74.322	20.480.552
b) Rimasti da pagare dalla competenza es. 2021	23.012.745	6.876.141	45.000	4.805.637	34.739.523
Totale complessivo a + b	39.263.455	11.031.661	45.000	4.879.959	55.220.075

Fonte: INGV

Tabella 21 - Variazioni residui passivi 2021 - 2022

Residui passivi	2021	2022	Variazione assoluta	Var. % 2022/2021
Consistenza iniziale al 1° gennaio	50.599.508	53.646.868	3.047.360	6,0
Pagamenti	31.423.685	31.330.450	-93.235	-0,3
Variazioni	-1.160.478	-1.835.867	-675.389	-58,2
a) Rimasti da pagare dagli esercizi precedenti	18.015.346	20.480.552	2.465.206	13,7
b) Rimasti da pagare dalla competenza	35.631.522	34.739.523	-891.999	-2,5
Totale complessivo a + b	53.646.868	55.220.075	1.573.207	2,9

Fonte: Elaborazione della Corte dei conti su dati dell'INGV

La Corte, pur prendendo atto delle azioni poste in essere per ridurre la massa dei residui, rinnova l'invito, già espresso nelle precedenti relazioni, a continuare nell'opera di verifica costante della permanenza nelle scritture contabili delle ragioni creditorie e debitorie, con particolare riferimento ai residui di parte corrente e a quelli aventi maggiore importo e più risalenti nel tempo.

10.3 Situazione amministrativa

Nelle seguenti tabelle sono riportati i dati relativi alla situazione amministrativa dell'esercizio in esame, posta a raffronto con quelli del 2021.

Tabella 22 - Situazione amministrativa 2021 - 2022

	2021	2022	Variazione assoluta	Var. % 2022/2021
Consistenza di cassa iniziale	85.352.287	97.196.267	11.843.980	13,9
Riscossioni				
- in conto competenza	128.334.723	146.485.909	18.151.186	14,1
- in conto residui	14.434.414	25.667.771	11.233.357	77,8
Totale riscossioni	142.769.137	172.153.681	29.384.544	20,6
Pagamenti				
- in conto competenza	99.501.472	110.915.145	11.413.673	11,5
- in conto residui	31.423.685	31.330.450	-93.235	-0,3
Totale pagamenti	130.925.157	142.245.595	11.320.438	8,6
Consistenza di cassa finale	97.196.267	127.104.353	29.908.086	30,8
Residui attivi				
- degli esercizi precedenti	41.996.828	41.972.022	-24.806	-0,1
- dell'esercizio	25.711.185	23.847.294	-1.863.891	-7,2
Totale residui attivi	67.708.013	65.819.316	-1.888.697	-2,8
Residui passivi				
- degli esercizi precedenti	18.015.346	20.480.551	2.465.205	13,7
- dell'esercizio	35.631.522	34.739.523	-891.999	-2,5
Totale residui passivi	53.646.868	55.220.074	1.573.206	2,9
Avanzo d'amministrazione	111.257.412	137.703.595	26.446.183	23,8

Fonte: Elaborazione della Corte dei conti su dati dell'INGV

La situazione amministrativa espone nel 2022 un avanzo di amministrazione di euro 137.703.595, in aumento rispetto all'esercizio precedente di euro 26.446.183 a causa, in prevalenza, dell'incremento della consistenza di cassa a fine esercizio; tale valore, infatti, è passato da euro 97.196.267 a euro 127.104.353 (+30,8 per cento).

Il totale delle riscossioni è aumentato del 20,6 per cento, assestandosi a euro 172.153.681, risultato derivante dal significativo incremento (+77,8 per cento) delle riscossioni in conto residui (pari a euro 25.667.771) e di un aumento del 14,1 per cento delle riscossioni in conto competenza, pari a euro 146.485.909.

I pagamenti sono in aumento del 8,6 per cento, da euro 130.925.157 a euro 142.245.595, per effetto dell'aumento del 11,5 per cento di quelli in conto competenza, da euro 99.501.472 a euro 110.915.145.

Nella tabella che segue è riportata la ripartizione dell'avanzo di amministrazione per gli esercizi 2021 e 2022.

Tabella 23 - Ripartizione dell'avanzo di amministrazione

	2021	2022
Fondi per rischi ed oneri	1.386.024	1.451.023
Fondo rinnovi contrattuali	1.563.814	0,0
Fondi esterni vincolati	58.022.980	71.825.408
Altro	34.427.245	27.036.767
Totale parte vincolata	95.400.063	100.313.198
Parte disponibile	15.857.349	37.390.397
Totale avanzo di amministrazione	111.257.412	137.703.595

L'importo del fondo rischi ed oneri del passivo patrimoniale e del relativo vincolo sull'avanzo di amministrazione è stato incrementato da euro 1.386.024 nel 2021 a euro 1.451.023 nel 2022, principalmente a seguito dell'aumento, nel corso dell'esercizio, dei crediti di dubbia esigibilità e dell'accantonamento per oneri da contenzioso.

Come evidenziato in nota integrativa, la crescita dell'avanzo contabile è in prevalenza dovuta ad accertamenti su fondi esterni destinati al finanziamento di attività progettuali che si sviluppano in un arco temporale pluriennale. Si tratta, principalmente, dei finanziamenti percepiti da parte di altri soggetti pubblici per progetti, convenzioni di ricerca o contratti conto terzi.

10.4 Conto economico

Nella seguente tabella sono riportati i dati relativi alle voci che compongono il conto economico relativi al 2022 e, a fini comparativi, al 2021.

Tabella 24 - Conto economico

	2021	2022	Variazione assoluta	Var. % 2022/2021
A) Componenti positive della gestione				
Ricavi delle vendite e delle prestazioni e proventi da servizi pubblici	10.450	26.544	16.094	154,0
Proventi da trasferimenti e contributi	128.534.949	152.433.776	23.898.827	18,6
Altri ricavi e proventi diversi	324.205	302.149	-22.056	-6,8
Totale A	128.869.604	152.762.469	23.892.865	18,5
B) Componenti negative della gestione				
Costi della produzione	85.128.065	98.005.587	12.877.522	15,1
Ammortamenti e svalutazioni	9.333.298	13.385.359	4.052.061	43,4
Costi per trasferimenti e contributi	2.628.548	3.481.108	852.560	32,4
Accantonamenti	1.437.954	765.000	-672.954	-46,8
Variazioni nelle rimanenze di materie prime e/o beni di consumo	1.619	-25.276	-26.895	-1.661,2
Totale B	98.529.484	115.611.778	17.082.294	17,3
Differenza tra valori e costi della produzione (A-B)	30.340.119	37.150.690	6.810.571	22,4
C) Proventi e oneri finanziari				
Proventi finanziari	154.867	215.840	60.973	39,4
Oneri finanziari	149.331	120.773	-28.558	-19,1
Totale C	5.536	95.067	89.531	1.617,3
E) Proventi e oneri straordinari				
Proventi straordinari	256.401	124.055	-132.346	-51,6
Oneri straordinari	239.341	3.048.819	2.809.478	1.173,8
Totale E	17.060	-2.924.764	-2.941.824	-17.244,0
Risultato economico prima delle imposte	30.362.715	34.320.993	3.958.278	13,0
F) Imposte dell'esercizio	0,0	0,0	0,0	0,0
Avanzo/disavanzo economico	30.362.715	34.320.993	3.958.278	13,0

Fonte: Elaborazione della Corte dei conti su dati dell'INGV

L'esercizio 2022 registra un avanzo di euro 34.320.993, in aumento rispetto a quello registrato nel 2021 (euro 30.362.715), per effetto soprattutto del saldo della gestione caratteristica.

In particolare, il valore della produzione ha registrato un incremento di euro 23.892.865 (+18,5 per cento) in ragione dei maggiori trasferimenti pubblici, pari a euro 152.433.776 (+18,6 per cento).

Sono aumentate le componenti negative della gestione (+17,3 per cento), passate da euro 98.529.484 a euro 115.611.778.

I costi di produzione, cui sono imputati l'acquisto di beni e servizi, l'utilizzo di beni terzi, il personale ed oneri diversi di gestione, risultano in incremento del 15,1 per cento, arrivando a euro 98.005.587.

La voce “ammortamenti e svalutazioni” evidenzia un aumento di euro 4.052.061, passando da euro 9.333.298 a euro 13.385.359 (+43,4 per cento).

La voce “accantonamenti” diminuisce del 46,8 per cento e si assesta a euro 765.000. Gli accantonamenti si riferiscono alla quota vincolata dell’avanzo di amministrazione per oneri da contenzioso e per crediti di dubbia/incerta esigibilità, a valere sul fondo rischi e alla quota di accantonamento al fondo rinnovi contrattuali di competenza dell’esercizio.

La nota integrativa al bilancio precisa che i proventi finanziari, pari a euro 215.840, consistono essenzialmente nei rendimenti annuali riconosciuti dall’impresa di assicurazioni sulle due polizze collettive aperte dall’Istituto per la liquidazione del trattamento di fine rapporto e di fine servizio al personale dipendente.

La voce relativa agli oneri finanziari, pari a euro 120.773, è costituita principalmente dagli interessi passivi sul mutuo per l’acquisizione della sede di Catania.

Tra i proventi straordinari sono collocate le sopravvenienze attive che sono state movimentate nell’esercizio in esame per euro 124.055. Gli importi più rilevanti si riferiscono a cambi di controparte o annullamento di documenti passivi.

Gli oneri straordinari, del pari, sono passati da euro 239.341 nel 2021 a euro 3.048.819 nell’esercizio in esame. Concorrono a determinarne l’entità le insussistenze dell’attivo registrate a seguito della dismissione di beni durevoli non interamente ammortizzati e l’adeguamento dei conto crediti diversi (relativi alle anticipazioni a breve termine), iscritto tra le attività anteriormente all’adozione del piano dei conti integrato, a fronte di riduzione o cancellazione o incasso del relativo accertamento; le sopravvenienze passive relative a costi sostenuti per l’acquisizione di beni che verranno iscritti a patrimonio nell’esercizio successivo o registrate in automatico dal gestionale per il cambio di controparte (che trovano riscontro in sopravvenienze attive di pari importo) o all’annullamento di documenti attivi.

10.5 Stato patrimoniale

La tabella che segue riporta lo stato patrimoniale - Attività - negli esercizi 2021-2022.

Tabella 25 - Stato patrimoniale - Attività

Attività	2021	2022	Variazione assoluta	Var. % 2022/2021
A) Immobilizzazioni				
- Immobilizzazioni materiali	73.437.819	78.361.994	4.924.175	6,7
- Immobilizzazioni finanziarie	334.486	370.055	35.569	10,6
Totale A	73.772.305	78.732.049	4.959.744	6,7
B) Attivo circolante				
- Rimanenze	20.619	45.895	25.276	122,6
- Crediti	29.637.850	34.736.799	5.098.949	17,2
- verso clienti	47.317	48.042	725	1,5
- per trasferimenti correnti	24.175.167	29.007.096	4.831.929	20,0
- per trasferimenti in conto capitale	4.906.644	4.439.472	-467.172	-9,5
- altri crediti	508.722	1.222.553	713.831	140,3
- fatture da emettere	0,0	19.635	19.635	100,0
- Disponibilità liquide	97.196.267	127.104.353	29.908.086	30,8
Totale B	126.854.736	161.887.047	35.032.311	27,6
C) Risconti attivi	0,0	0,0	0,0	0,0
Totale C	0,0	0,0	0,0	0,0
Totale Attività (A+B+C)	200.627.041	240.619.096	39.992.055	19,9

Fonte: Elaborazione della Corte dei conti su dati dell'INGV

Le attività patrimoniali sono cresciute nel 2022 del 19,9 per cento, passando da euro 200.627.041 a euro 240.619.096, grazie all'aumento dei crediti del 17,2 per cento e delle disponibilità liquide del 30,8 per cento.

Le immobilizzazioni hanno registrato un aumento da euro 73.772.305 nel 2021 a euro 78.732.049 nell'esercizio in esame; in tale voce sono iscritti terreni e fabbricati, immobilizzazioni tecniche (apparecchiature scientifiche, mobili e macchine d'ufficio, automezzi, materiale bibliografico) e quote annualmente pagate dall'INGV nell'ambito del contratto di costruzione e gestione relativo agli edifici della sede centrale e della nuova sede di Palermo.

In particolare, le immobilizzazioni materiali aumentano del 6,7 per cento, passando da euro 73.437.819 nel 2021 a euro 78.361.994 nell'esercizio in esame. La voce "immobilizzazioni materiali in corso" contiene le quote pagate al 31 dicembre 2022 per il contratto di *project financing* per le nuove parti della sede centrale dell'Istituto (contratto che prevede un canone annuo e spese accessorie), le quote relative alla realizzazione della nuova sede INGV di Palermo e le quote relative alla realizzazione di infrastrutture scientifiche nell'ambito di

progetti di ricerca. L'ammortamento di tali cespiti avrà inizio a partire dalla data di acquisizione della proprietà o della realizzazione del bene.

Le immobilizzazioni finanziarie aumentano del 10,6 per cento, passando da euro 334.486 nel 2021 a euro 370.055 nell'esercizio in esame.

L'importo iscritto in bilancio per la partecipazione, secondo quanto riferito dall'Ente, ha risentito del mutamento del criterio di iscrizione delle partecipazioni diverse da quelle societarie e consortili, valutate oggi al costo di acquisizione, al fine di una più prudente esposizione in bilancio. In precedenza, sia le partecipazioni societarie che quelle in fondazioni e associazioni erano iscritte utilizzando il patrimonio netto.

L'attivo circolante presenta un incremento del 27,6 per cento (da euro 126.854.736 nel 2021 a euro 161.887.047 nel 2022), riconducibile all'aumento di tutte le voci (rimanenze, crediti e disponibilità liquide). Quanto alla voce "disponibilità liquide", costituita dai depositi bancari presso la banca che esercita il servizio di tesoreria, il relativo incremento è dovuto ad un avanzo di cassa (euro 29.908.086), risultante dalla differenza tra le riscossioni (euro 172.153.681) e i pagamenti (euro 142.245.595).

L'importo considerevole delle riscossioni è a sua volta dovuto all'incasso dei saldi delle convenzioni con il Dipartimento della protezione civile, finalizzate al finanziamento delle attività di servizio per la sorveglianza sismica e vulcanica del territorio nazionale, di competenza degli esercizi tra il 2016 e il 2021, nonché all'erogazione di acconti a fronte della sottoscrizione delle nuove convenzioni.

I crediti sono aumentati del 17,2 per cento, passando da euro 29.637.850 nel 2021 a euro 34.736.799 nel 2022; tale posta è rappresentata prevalentemente dai crediti per trasferimenti correnti, cui sono iscritti i crediti vantati per il funzionamento e per i contributi previsti per progetti di ricerca e convenzioni.

La voce "altri crediti", che accoglie in larga misura le partite di giro, incluse le anticipazioni a breve termine e i depositi cauzionali, è aumentata del 140,3 per cento rispetto al 2021 e ha raggiunto l'ammontare di euro 1.222.553: anche in questo caso l'incremento è giustificato dalla natura eterogenea e non ricorrente dell'entrata.

Le anticipazioni a breve termine derivano soprattutto da crediti vantati dall'Ente nei confronti del Consorzio Programma nazionale di ricerche in Antartide, costituito nell'aprile 2003, per il rimborso delle indennità previste per la partecipazione del personale INGV alle campagne

antartiche, nonché da crediti nei confronti della Regione siciliana, per i lavori di ripristino dell'Osservatorio di Messina.

La tabella che segue riporta lo stato patrimoniale - passività - negli esercizi 2021-2022.

Tabella 26 - Stato patrimoniale - Passività

Passività	2021	2022	Variazione assoluta	Var. % 2022/2021
A) Patrimonio netto				
- Avanzi/ disavanzi economici portati a nuovo	103.092.733	133.455.448	30.362.715	29,5
- Avanzo economico d'esercizio	30.362.715	34.320.993	3.958.278	13,0
- Riserva da rivalutazione delle partecipazioni	106.450	110.020	3.570	3,4
Totale A	133.561.898	167.886.461	34.324.563	25,7
C) Fondo per rischi ed oneri				
- per rinnovi contrattuali	1.563.814	0,0	-1.563.814	-100,0
- per altri rischi	1.386.024	1.451.023	64.999	4,7
Totale C	2.949.838	1.451.023	-1.498.815	-50,8
D) Tfr di lavoro subordinato	52.918.139	55.512.037	2.593.898	4,9
Totale D	52.918.139	55.512.037	2.593.898	4,9
E) Residui passivi (debiti)				
- Debiti di finanziamento	395.498	2.343.625	1.948.127	492,6
- Debiti verso fornitori	3.972.934	2.562.347	-1.410.587	-35,5
- Debiti per trasferimenti e contributi	0,0	0,0	0,0	0,0
- Debiti tributari	3.061.463	4.532.521	1.471.058	48,1
- Debiti previdenziali e assistenziali	1.981.823	3.224.306	1.242.483	62,7
- Altri debiti	1.379.525	1.566.643	187.118	13,6
- Fatture da ricevere	405.542	1.527.821	1.122.279	276,7
Totale E	11.196.785	15.763.263	4.566.478	40,8
Totale passività (C+D+E)	67.064.762	72.726.323	5.661.561	8,4
Ratei di debito su altri costi	Totale F	381	6.312	5.931
Totale passività e patrimonio netto (A+C+D+E+F)	200.627.041	240.619.096	39.992.055	19,9

Fonte: Elaborazione della Corte dei conti su dati dell'INGV

Nel 2022, rispetto all'anno precedente, lo stato patrimoniale ha chiuso l'esercizio con un incremento del patrimonio netto pari a euro 34.324.563 (da euro 133.561.898 nel 2021 a euro 167.886.461 nel 2022).

Esso è costituito per euro 133.455.448 dalla riserva legale rappresentata dagli avanzi portati a nuovo, per euro 110.020 dalla riserva di rivalutazione delle partecipazioni e per euro 34.320.993 dall'avanzo economico dell'esercizio di competenza.

Le passività hanno registrato un aumento del 8,4 per cento, rispetto all'anno precedente, attestandosi a euro 72.726.323.

In particolare, i fondi per rischi ed oneri sono diminuiti del 50,8 per cento.

Rientrano in questa voce il “fondo altri rischi” (aumentato da euro 1.386.024 nel 2021 a euro 1.451.023 del 2022) e il fondo “rinnovi contrattuali”, azzerato nel 2022.

L’Ente ha precisato di avere costituito il primo in base alla valutazione del rischio operata dall’Ufficio legale e il secondo, tra l’altro, in conformità alle specifiche indicazioni sul punto contenute nella circolare della Ragioneria generale dello Stato n. 9 del 21 aprile 2020.

Il fondo di accantonamento per il trattamento di fine rapporto (Tfr) registra un aumento del 4,9 per cento e raggiunge la cifra di euro 55.512.037.

La posta rappresenta complessivamente l’ammontare delle liquidazioni spettanti al personale a tempo determinato e indeterminato al 31 dicembre 2022 ed è calcolato al netto delle liquidazioni, delle anticipazioni erogate e di quanto versato dall’INGV, in qualità di sostituto d’imposta.

I debiti sono aumentati del 40,8 per cento e si sono assestati a euro 15.763.263.

I debiti di finanziamento aumentano del 492,6 per cento, i debiti tributari aumentano del 48,1 per cento: i primi sono pari a euro 2.343.625 (euro 395.498 nel 2021) e si riferiscono al debito residuo sul mutuo ipotecario acceso presso la Cassa depositi e prestiti, per l’acquisto della sede istituzionale di Catania; i secondi, pari a euro 4.532.521 (euro 3.061.463 nel 2021), attengono alle ritenute erariali sullo stipendio del personale dipendente del mese di dicembre 2021 da versare nell’esercizio successivo.

La posta “altri debiti”, in cui confluiscono debiti pregressi e ancora inevasi, debiti verso il personale o verso le agenzie di viaggio per trasferte e debiti verso creditori diversi dai fornitori, è aumentata del 13,6 per cento passando da euro 1.379.525 del 2021 a euro 1.566.643 nel 2022.

11. CONSIDERAZIONI CONCLUSIVE

L'Istituto nazionale di geofisica e vulcanologia, istituito con il d.lgs. 29 settembre 1999, n. 381, è un ente pubblico di ricerca dotato di autonomia scientifica, organizzativa, finanziaria e contabile e posto sotto la vigilanza del Mur. Ha il compito di promuovere e valorizzare la ricerca scientifica e tecnologica nel campo delle geoscienze e di divulgarne i risultati, attraverso la promozione e lo svolgimento di attività di ricerca, la progettazione e il coordinamento di programmi nazionali e internazionali, la pubblicazione di riviste e collane editoriali e lo svolgimento di attività didattica, di formazione e di tutorato.

Ai sensi dell'art. 1 del d.lgs. n. 381 del 1999, nell'Istituto sono confluiti i principali organismi operanti nei settori della geofisica e della vulcanologia, nonché alcuni istituti facenti parte del CNR, sicché all'Istituto si applicano alcune delle disposizioni di cui al d.lgs. 30 gennaio 1999, n. 19, recante la disciplina del Consiglio nazionale delle ricerche.

Secondo quanto previsto dall'art. 2, comma 2, del d.lgs. n. 381 del 1999, l'INGV, già componente del Servizio nazionale della protezione civile ai sensi dell'articolo 6 della l. 24 febbraio 1992, n. 225, rientra ora tra le strutture operative nazionali, ai sensi dell'art. 13 del d.lgs. del 2 gennaio 2018, n. 1, per i rischi rientranti nella propria attività di ricerca e opera in tale materia in base a convenzioni con il Dipartimento della protezione civile, come confermato dall'art. 7, comma 2, lettere a) e b) del d.l. 8 settembre 2021, n. 120, convertito, con modificazioni, dalla l. 8 novembre 2021, n. 155, recante disposizioni urgenti in materia di protezione civile, che ha ridotto l'ammontare del finanziamento diretto a 7,5 milioni di euro a partire dal 2022.

Nell'esercizio in esame, il totale della spesa impegnata per gli organi risulta superiore all'anno precedente, in ragione dell'incremento dei compensi effettuato in applicazione della delibera del Consiglio di amministrazione del 4 giugno 2021, n. 118.

L'Ente non ha, invece, ancora provveduto a ridefinire i compensi spettanti agli organi ai sensi del decreto del Presidente del Consiglio dei ministri 23 agosto 2022, n. 143 (pubbl. in G.U. n. 222 del 2022), in vigore dal 7 ottobre 2022. La Sezione, considerato l'ampio lasso di tempo intercorso, raccomanda la tempestiva attuazione delle richiamate disposizioni.

Nel corso degli ultimi anni, l'INGV ha provveduto a un cospicuo numero di assunzioni straordinarie e di stabilizzazioni, in applicazione sia dei piani di fabbisogno di personale ordinari, contenuti nel Piano triennale di attività, sia delle norme che hanno consentito la

stabilizzazione straordinaria di giovani ricercatori anche in deroga alle ordinarie facoltà assunzionali.

Il personale complessivamente in servizio al 31 dicembre 2022 è pari a 1.182 unità (1.125 nel 2021), di cui 889 dipendenti a tempo indeterminato (848 nel 2021) e 54 dipendenti a tempo determinato (65 nel 2021); le restanti 239 unità (212 nel 2021) sono composte da titolari di incarichi di ricerca (124), titolari di assegni di ricerca (103), titolari di borse di studio (11).

L'onere complessivamente sostenuto per il personale dall'INGV è stato nel 2022 pari a euro 66.709.434 (euro 59.733.921 nel 2021).

I valori immobiliari relativi a terreni e fabbricati di proprietà dell'Ente (7 fabbricati e 3 terreni) sono iscritti nello stato patrimoniale al netto del fondo ammortamento; al 31 dicembre 2022, essi sono pari ad euro 19.484.708 (euro 20.163.915 nel 2021).

L'Istituto partecipa a programmi di finanziamento di ricerca nazionali, europei e internazionali e sottoscrive convenzioni e accordi di collaborazione con altre pubbliche amministrazioni, integrando così le risorse del FOE con un'intensa attività progettuale.

Nel 2022 l'INGV è stato coinvolto, sia in qualità di attuatore, sia in qualità di realizzatore, in una serie di progetti scientifici correlati al PNRR e al PNC; si segnalano, in particolare, per l'incidenza sul totale dei finanziamenti esterni dell'Istituto, il Progetto *Monitoring Earth Evolution and Tectonics* - MEET - in relazione all'Ir Epos e una proposta progettuale per l'ammodernamento dell'Ir Emso.

Nel corso dell'esercizio in esame, l'Istituto ha partecipato a vario titolo nell'attività di società consortili a responsabilità limitata, consorzi, associazioni e fondazioni. In particolare, le partecipazioni societarie sono limitate in numero (tre, peraltro in fase di liquidazione o di cessione delle quote) e valore (euro 334.486), mentre è più rilevante il fenomeno dell'adesione a soggetti aventi natura giuridica diversa, non implicanti l'acquisizione di partecipazioni in senso stretto.

La massa dei residui attivi resta di importo significativo, pur diminuendo nel 2022 del 2,8 per cento e assestandosi ad euro 65.819.317, di cui euro 23.847.294 relativi a residui dell'esercizio e i restanti euro 41.972.022 agli esercizi precedenti.

Quanto alla situazione dei residui passivi venutasi a determinare al termine dell'esercizio, la relativa consistenza subisce un aumento del 6 per cento, restando di elevata entità (da euro 53.646.868 nel 2021 ad euro 55.220.075 nel 2022) a causa dell'incidenza dei residui rimasti da pagare dagli esercizi precedenti (+13,7 per cento).

La Corte, pur prendendo atto delle azioni poste in essere per ridurre la massa dei residui, rinnova l'invito, già espresso nelle precedenti relazioni, a continuare nell'opera di verifica costante della permanenza nelle scritture contabili delle ragioni creditorie e debitorie, con particolare riferimento ai residui di parte corrente e a quelli aventi maggiore importo e più risalenti nel tempo.

Il risultato finanziario è passato da euro 18.912.914 del 2021 ad euro 24.678.535 nel 2022 e tale incremento (+30,5 per cento) consegue a un incremento delle entrate.


È aumentato, altresì, di euro 26.446.183 il risultato di amministrazione, pari a euro 137.703.595 (+23,8 per cento), per effetto, principalmente, dell'incremento della consistenza di cassa, che al 31 dicembre 2022 ha raggiunto l'importo di euro 127.104.353 (+euro 29.908.086 rispetto al 2021).

Anche il risultato economico presenta un incremento, in quanto è passato da un avanzo di euro 30.362.715 nel 2021 a quello di euro 34.320.993 nell'esercizio in esame.

Il patrimonio netto è aumentato, passando da euro 133.561.898 nel 2021 a euro 167.886.461 nel 2022 (+25,7 per cento).



Rendiconto generale dell'esercizio finanziario 2022



COORDINATORE EDITORIALE

il Direttore Generale Jair Lorenzo

REDAZIONE TESTI

Gianluca Ceccucci, Simona Mennella

AGGIORNAMENTO DATI

Gabriella Canofari, Mario Caprio, Gianluca Ceccucci, Massimiliano Cerrone, Piergiorgio Scarlato,
Manuela Di Santo, Gabriele Ferrara, Simona Mennella, Paolo Salsini, Giulio Lozzi, Francesca Scipilliti

SEGRETERIA

Valeria Gallotti

PROGETTO GRAFICO - PROGETTO EDITORIALE - IMPAGINAZIONE


Francesca Di Stefano, Rossella Celi, Barbara Angioni
Redazione del Centro Editoriale Nazionale (CEN)

© 2023 INGV Istituto Nazionale di Geofisica e Vulcanologia


Via di Vigna Murata, 605 - 00143 Roma

Tel. 06/518601 Fax 06/5041181

www.ingv.it



Introduzione	5
Approvazione del Rendiconto Generale dell'Esercizio Finanziario 2022	9
Relazione Illustrativa	13
Relazione Illustrativa - Allegati	29
Rendiconto Finanziario Gestionale - Entrate	41
Rendiconto Finanziario Gestionale - Uscite	87
Rendiconto Finanziario Decisionale - Entrate	189
Rendiconto Finanziario Decisionale - Uscite	195
Rendiconto Finanziario Decisionale per C.R.A. - Entrate \ Uscite	201
Rendiconto Finanziario Quadro Riassuntivo	233
Situazione Amministrativa	237
Stato Patrimoniale	241
Conto Economico	253
Nota Integrativa	263
Riaccertamento dei Residui	421
Situazione dei Residui Attivi - Dettaglio	439
Situazione dei Residui Passivi - Dettaglio	445
Situazione Organica al 31 \ 12 \ 2022	481
Relazione del Collegio dei Revisori dei Conti	485



Introduzione

Introduzione

Ai sensi dell'art. 39 del Regolamento di amministrazione, contabilità e finanza dell'INGV, adottato con Delibera del Consiglio di Amministrazione n. 145 del 22 luglio 2020, approvato dal Ministero dell'Università e della Ricerca con nota n. 14974 del 8 ottobre 2020, emanato con Decreto del Presidente n. 75 del 21 ottobre 2020 e pubblicato sul sito web istituzionale, viene redatto il Rendiconto generale dell'esercizio finanziario 2022.

Ciò premesso, il documento qui presentato si articola in:

- Il conto di bilancio
- Il conto economico
- Lo stato patrimoniale
- La nota integrativa

Costituiscono allegati al Rendiconto generale:

- La situazione amministrativa
- La relazione sulla gestione
- La relazione del Collegio dei Revisori dei Conti
- altri allegati eventualmente previsti dalla normativa di riferimento



Approvazione del Rendiconto Generale dell'Esercizio Finanziario 2022



**DELIBERA N. 81/2023
DEL 28/04/2023**

OGGETTO: RENDICONTO GENERALE DELL'ESERCIZIO FINANZIARIO 2022

IL CONSIGLIO DI AMMINISTRAZIONE

VISTO il Decreto legislativo 29 settembre 1999, n. 381, concernente la costituzione dell'Istituto Nazionale di Geofisica e Vulcanologia (INGV);
VISTO il Decreto legislativo 25 Novembre 2016, n. 218, recante "Semplificazione delle attività degli Enti Pubblici di Ricerca ai sensi dell'art. 13 della Legge n. 124/2015";
VISTO lo Statuto dell'INGV, approvato con Delibera del Consiglio di Amministrazione n. 114/2020 del 19 giugno 2020, emanato con Decreto del Presidente n. 78/2020 del 27/10/2020, pubblicato sul Sito WEB istituzionale – Avviso di emanazione di cui al Comunicato su Gazzetta Ufficiale della Repubblica Italiana - Serie generale - n. 264 del 24 ottobre 2020;
VISTO il Regolamento di amministrazione, contabilità e finanza dell'Istituto Nazionale di Geofisica e Vulcanologia emanato con Decreto del Presidente n. 75/20 del 21/10/2020, pubblicato sul Sito WEB istituzionale;
VISTO il D.P.R. 97/2003 recante "Regolamento concernente l'amministrazione e la contabilità negli enti pubblici di cui alla L. 20 marzo 1975, n. 70";
VISTO il D.Lgs. 91/2011 recante "Disposizioni recanti attuazione dell'articolo 2 della legge 31 dicembre 2009, n. 196, in materia di adeguamento ed armonizzazione dei sistemi contabili";
VISTO il Bilancio di previsione per l'esercizio finanziario 2022 adottato dal Consiglio di Amministrazione con Delibera n. 205 del 26/11/2021;
VISTI i provvedimenti di variazione al bilancio di previsione dell'esercizio finanziario 2022;
VISTA la documentazione predisposta dagli uffici competenti;
VISTO il Decreto del Presidente n. 37 del 21/04/2023 recante "Rendiconto generale dell'esercizio finanziario 2022 - Riaccertamento al 31/12/2022 dei residui attivi e passivi all'01/01/2022" ratificato con Delibera n. 55/2023 del 28/04/2023;
VISTA la relazione del Presidente;
VISTA la relazione del Collegio dei Revisori dei Conti allegata al verbale n. 31 del 19/04/2023;
Su proposta del Presidente;

DELIBERA

Di approvare il Rendiconto generale dell'esercizio finanziario 2022 dell'Istituto Nazionale di Geofisica e Vulcanologia che costituisce parte integrante e sostanziale della presente delibera ed è scaricabile dal sito web dell'Istituto al seguente link:




ISTITUTO NAZIONALE DI GEOFISICA E VULCANOLOGIA

https://amministrazione-trasparente.ingv.it/web/trasparenza/dettaglio-trasparenza?p_p_id=jcitygovmenutrasversaleleftcolumn_WAR_jcitygovalbiportlet&p_p_lifecycle=0&p_p_state=normal&p_p_mode=view&p_p_col_id=column-2&p_p_col_count=1&jcitygovmenutrasversaleleftcolumn_WAR_jcitygovalbiportlet_current-page-parent=7848&jcitygovmenutrasversaleleftcolumn_WAR_jcitygovalbiportlet_current-page=7849

Il Direttore Generale provvederà a trasmettere il Rendiconto generale ai ministeri vigilanti ai sensi della vigente normativa.


IL PRESIDENTE
CARLO DOGLIONI

Documento firmato digitalmente
(artt. 20-21-24 D. Lgs. 7/03/2005 n. 82 e s.m.i.)


Carlo Doglioni
ISTITUTO
NAZIONALE DI
GEOFISICA E
VULCANOLOGIA
Presidente

IL SEGRETARIO VERBALIZZANTE
MANUELA DI SANTO

Documento firmato digitalmente
(artt. 20-21-24 D. Lgs. 7/03/2005 n. 82 e s.m.i.)


Manuela
Di
Santo

Relazione Illustrativa

RENDICONTO GENERALE DELL'ESERCIZIO FINANZIARIO 2022
RELAZIONE ILLUSTRATIVA

§ 1 - NOTIZIE GENERALI

Il Rendiconto generale dell'esercizio finanziario 2022 è stato redatto nel rispetto del Regolamento per l'Amministrazione, la Contabilità e la Finanza (da ora in poi Regolamento) dell'Istituto Nazionale di Geofisica e Vulcanologia emanato con Decreto del Presidente n. 75/2020 del 21/10/2020, pubblicato sul Sito WEB istituzionale, in armonia con i principi e criteri di cui al D.P.R. n. 97/2003, al D. Lgs. n. 91/2011 e al D.P.R. n. 132/2013.

La gestione si è svolta sulla base del Bilancio di previsione per l'esercizio finanziario 2022 adottato dal Consiglio di Amministrazione con Delibera n. 205 del 26/11/2021, e delle successive variazioni di bilancio effettuate ai sensi di quanto previsto all'art. 22 del Regolamento.

Il Rendiconto generale dell'esercizio 2022 rileva un avanzo di amministrazione al termine dell'esercizio di € 137.703.595,30, ma una successiva e più approfondita analisi ridimensiona fortemente tale risultato positivo.

Concorrono, infatti, a formare l'avanzo contabile in massima parte quote rilevanti di fondi finalizzati, il cui accertamento è intervenuto nel corso degli ultimi mesi dell'anno, che non è stato possibile impegnare entro il termine dell'esercizio; tali somme (tutte, dunque, a destinazione vincolata) concernono:

- programmi di ricerca finanziati ovvero cofinanziati dal MUR;
- progetti di ricerca finanziati nell'ambito delle risorse del PNRR;
- progetti di ricerca nell'ambito del PNRA, finanziati dal CNR;
- accordi di programma con il Ministero dell'Ambiente;
- convenzioni con il Ministero della Difesa;
- cooperazioni scientifiche con il Ministero degli Esteri;
- convenzioni con Regioni ed Enti locali;
- programmi e progetti previsti dalle Convenzioni stipulate con il Dipartimento Protezione Civile Nazionale nell'ambito dell'accordo quadro quadriennale 2022-2025;
- contratti di ricerca con il CNR;
- contratti di ricerca con l'ASI;
- convenzioni con Università nazionali, comunitarie e straniere;
- contratti di ricerca con UE e Fondo sociale europeo;
- vari servizi scientifici a terzi;

e ammontano a complessivi € 71.825.407,67.

Un ulteriore quota di fondi finalizzati, pari a € 21.268.484,99, concerne i Progetti di ricerca istituzionali di cui alla Delibera CDA n. 214/2021, relativa al finanziamento di Progetti di ricerca libera, alla Delibera CDA n.144/2020, relativa al finanziamento di Progetti Strategici Dipartimentali, al Decreto del Presidente n. 74/2020 di Avvio del Piano straordinario per lo sviluppo e l'implementazione di una rete multiparametrica integrata di monitoraggio geofisico e geochimico del territorio nazionale e, infine, al Decreto del Presidente n. 76/2020 di Avvio del Piano straordinario di promozione di ulteriori interventi per le zone colpite da eventi sismici e misure per lo sviluppo, come stabilito nel D.L. 50 del 2017.

Ulteriori quote di fondi finalizzati si riferiscono ai contributi previsti dai Decreti MUR nn. 1091/2022 e 1156/2023, in applicazione della Legge 234/2022, art. 1, c. 310 lett B e C per un totale di € 3.648.330,37 e dal Decreto MUR n. 151/2022, relativo al fondo per l'edilizia e le infrastrutture, per € 1.959.951,73.

L'importo di € 160.000,00 è confluito nell'avanzo vincolato ai sensi dell'art. 31, comma 3 del DPR 97/2003 a fronte delle prenotazioni di impegno registrate in contabilità entro il 31/12/2022 per gare ancora non espletate.

Infine, l'importo di € 1.451.023,82 si riferisce al vincolo per il fondo rischi, costituito recependo le raccomandazioni espresse dal Collegio dei Revisori (€ 651.023,82 per eventuali mancati incassi di crediti di dubbia esigibilità) e le indicazioni del Settore Affari Legali e Contenzioso di cui alla nota prot. n. 3696 del 08/02/2023 (€ 800.000,00 per far fronte ad eventuali oneri da contenzioso).

Di conseguenza l'avanzo vero e proprio, applicabile all'esercizio in corso senza vincoli di destinazione e, quindi, disponibile per coprire le spese di gestione, ammonta a € 37.390.396,72.

Nel Rendiconto generale in discorso, sono direttamente esposti i dati contabili relativi alla gestione delle strutture dell'INGV diverse dall'Amministrazione centrale (sezioni istituzionali e centri nazionali) che costituiscono centro di responsabilità amministrativa (CRA) e cioè:

- Sezione di Napoli - Osservatorio vesuviano;
- Sezione di Milano;
- Sezione di Palermo;
- Sezione di Catania – Osservatorio Etneo;
- Sezione di Roma 1;
- Sezione di Roma 2;
- Osservatorio Nazionale Terremoti;
- Sezione di Bologna;
- Sezione di Pisa
- Sezione Irpinia (istituita a far data dal 1/08/2022)

Complessivamente i Direttori delle Sezioni hanno assunto impegni 2022 e disposto pagamenti 2022, nei limiti degli stanziamenti di cui al Bilancio di previsione, rispettivamente per € 18.283.801,2632 e per € 8.464.686,08, come si evince dal prospetto che segue.

SEZ.	IMPEGNI c/c	PAGAMENTI c/c
NA - OV	3.424.088,93	1.392.869,61
MI	772.972,11	422.224,03
PA	2.221.230,55	893.570,84
CT	2.261.807,80	954.856,38
RM1	1.958.317,37	937.233,33
RM2	2.324.154,32	1.378.155,86
CNT	2.429.840,56	1.246.259,66
BO	1.098.385,57	781.901,75

PI	682.334,58	429.435,54
IR	1.110.669,47	28.179,08
TOT.	18.283.801,26	8.464.686,08

Poiché, come si vedrà nel seguito della presente relazione, il totale degli impegni 2022 ammonta € 145.654.668,21 e il totale dei pagamenti a competenza 2022 ammonta a € 110.915.145,19, può affermarsi che la spesa decentrata rappresenta circa il 13% del bilancio di competenza (18,3 milioni c.a. su 145,6 milioni c.a.) e circa il 8% del bilancio di cassa (8,5 milioni c.a. su 110,9 milioni c.a.). Tale ripartizione è determinata dal fatto che le spese di personale e le principali spese di funzionamento dell'Ente sono centralizzate presso l'Amministrazione Centrale.

La gestione è stata curata dagli uffici dell'Amministrazione centrale e dai servizi amministrativi delle strutture scientifiche.

Nella sua attuale articolazione in sezioni, l'Istituto ha svolto una grande mole di attività scientifiche che hanno condotto, tra l'altro, alla pubblicazione di n. 632 articoli su riviste con impact factor (erano 704 nel 2021 e 598 nel 2020).

Per evidenziare la significatività e la molteplicità delle attività svolte e programmate dai ricercatori e tecnologi dell'INGV, si sintetizzano qui di seguito alcuni dati rappresentativi, riassuntivi del 2022:

- 43 corsi tenuti a vario titolo presso gli Atenei italiani;
- 2 produzione testi e/o documenti di didattica a livello universitario;
- 53 studenti seguiti per tutoraggi, master, dottorati;
- 11 citazioni eccezionali, premi, riconoscimenti onorari;
- 50 incarichi editoriali;
- 36 eventi o conferenze organizzati;
- 23 coordinamenti di grandi progetti;
- 1 soggiorno all'estero;
- 12 guest scientists, provenienti da altrettante facoltà universitarie italiane e straniere, ospitati nelle diverse sezioni dell'INGV.

L'INGV attraverso la stipula di Accordi e Convenzioni promuove iniziative di collaborazione in linea con il mandato istituzionale indicato nello Statuto, con istituzioni nazionali ed estere in ambito di ricerca, sviluppo tecnologico e attività di servizio su tematiche di interesse specifico.

In tal senso l'INGV ha in essere 101 collaborazioni di ricerca, gestite tramite la sottoscrizione di convenzioni, protocolli d'intesa, accordi quadro.

§ 2 - GESTIONE DI COMPETENZA

Il Rendiconto generale dell'esercizio finanziario 2022 espone un avanzo di competenza di € 24.678.535,55; infatti, a fronte di entrate accertate per € 170.333.203,76 sono state impegnate spese per € 145.654.668,21.

Per quanto concerne le partite di giro, il totale di quelle accertate risulta pari al totale di quelle impegnate (€ 24.323.729,92).

In sintesi:

Descrizione	Previsioni comp.	Accertamenti
Avanzo di amministrazione al 01/01/2022	111.257.412,19	0,00
Trasferimenti correnti	137.766.848,66	145.046.678,13
Entrate extratributarie	0,00	328.693,68
Entrate da riduzione di attività finanziarie	215.117,00	634.102,03
<i>Parziale</i>	<i>249.239.377,85</i>	<i>146.009.473,84</i>
Entrate per conto terzi e partite di giro	12.617.000,00	24.323.729,92
<i>Totale</i>	<i>261.856.377,85</i>	<i>170.333.203,76</i>
Descrizione	Previsioni comp.	Impegni
Spese correnti	218.816.703,55	107.772.379,85
Spese in conto capitale	29.597.925,30	12.956.810,00
Spese per incremento attività finanziarie	300.000,00	77.000,00
Rimborso Prestiti	524.749,00	524.748,44
<i>Parziale</i>	<i>249.239.377,85</i>	<i>121.330.938,29</i>
Uscite per conto terzi e partite di giro	12.617.000,00	24.323.729,92
<i>Totale</i>	<i>261.856.377,85</i>	<i>145.654.668,21</i>
Avanzo al 31/12/2022	0,00	24.678.535,55

Accertamenti

Gli accertamenti, che ammontano a un totale di € 170.333.203,76, riguardano:

- a) per € 145.046.678,13 i trasferimenti correnti;
- b) per € 328.693,68 le entrate extratributarie;
- c) per € 634.102,03,57 le entrate da riduzione di attività finanziarie;
- d) per € 24.323.729,92 le partite di giro.

I trasferimenti correnti sono costituiti da:

- 1) le quote spettanti all'Istituto per il 2022 dalla ripartizione del Fondo Ordinario per gli Enti e le istituzioni di ricerca e da specifiche norme di legge, come risultante dal Decreto di riparto MUR n. 571 del 21/06/2022, come di seguito dettagliate:
 - l'assegnazione ordinaria per un totale di € 71.127.921,00 (Cap. 2.01.01.01.001.01), comprensivo del contributo di cui alla Legge n. 128/2013, dell'assegnazione di cui al DPCM dell'11/4/2018 e della ulteriore assegnazione finalizzata all'applicazione dell'art. 20 del D.Lgs. 75/2017, del contributo di cui al D.M. 802/2021 di riparto del "Fondo per le assunzioni di ricercatori e tecnologi negli enti pubblici di ricerca", e del contributo di cui al D.M. 614/2021 di riparto del "Fondo per le stabilizzazioni e nuove assunzioni negli enti pubblici di ricerca";

- l'assegnazione per progettualità di carattere straordinario, per il funzionamento del Consorzio Redi, pari € 750.000,00 (Cap. 2.01.01.01.001.01);
 - l'assegnazione per attività di ricerca a valenza internazionale per il funzionamento degli ERIC (EPOS ed EMSO) e per il Consorzio Eucentre pari a € 5.200.000,00 (Cap. 2.01.01.01.001.02);
- 2) l'assegnazione di cui al D.M. 250 del 23/03/2022 di riparto delle risorse stanziare in attuazione delle lettere a, b e c del comma 310 dell'articolo 1 della legge n. 234, del 2021, per un totale di € 6.911.301,37, vincolati in parte alla copertura dei costi connessi alle procedure di stabilizzazione del personale, in parte alla promozione dello sviluppo professionale di ricercatori e tecnologi, in parte alla valorizzazione del personale tecnico-amministrativo e in parte all'integrazione del Fondo ordinario (Cap. 2.01.01.01.001.01);
 - 3) l'assegnazione prevista dall'art. 9, comma 1 quinquies del DL 73/2021, pari a € 7.500.000,00 (Cap. 2.01.01.01.001.01);
 - 4) l'assegnazione aggiuntiva dal MEF ai sensi dell'art. 41 bis D.L. 50/2017, pari a € 8.000.000,00 (Cap. 2.01.01.01.001.01);
 - 5) l'assegnazione dal MUR ai sensi dell'art. 1 commi 1110 e 1111 delle Legge 205/2017, pari a € 5.000.000,00 (Cap. 2.01.01.01.001.01);
 - 6) il contributo di cui al D.M. 646/2021 di riparto delle "risorse del Fondo per l'edilizia e le infrastrutture di ricerca", pari a € 1.959.951,73 (Cap. 2.01.01.01.001.01);
 - 7) il corrispettivo previsto dalle convenzioni INGV-DPC 2022 pari a un totale di € 10.549.500,00;
 - 8) i contributi da altri soggetti pubblici e privati per la realizzazione di progetti/convenzioni di ricerca per un totale di € 28.048.004,03.

Le entrate extratributarie sono costituite da:

- 1) proventi derivanti dalla vendita di beni per un totale di € 5.225,00 (Cap. 3.01.01.01.999);
- 2) proventi derivanti dalla concessione di servizi per un totale di € 11.289,50 (Cap. 3.01.02.01.999), le cui voci principali sono relative al canone di concessione del servizio mensa e per l'installazione dei distributori automatici di alimenti;
- 3) noleggi e locazioni di altri beni immobili per un totale di € 10.029,43 (Cap. 3.01.03.02.002.), le cui poste si riferiscono al canone di locazione del Bar interno della sede centrale dell'Istituto;
- 4) interessi attivi per € 1,07 (Cap. 3.03.03.03.001. – Interessi attivi da conti della tesoreria dello Stato);
- 5) rimborsi e altre entrate correnti pari a € 302.148,68 (Capp. 3.05.02.03.008. e 3.05.99.99.999.).

Le entrate da riduzione di attività finanziarie, pari ad € 634.102,03, si riferiscono a riscossioni di crediti di medio-lungo termine (Cap. 5.03.03.99.999.), relativi alla liquidazione da parte dell'INA delle polizze attivate per il trattamento di fine servizio/rapporto del personale iscritto cessato in anni precedenti.

Rispetto all'esercizio finanziario precedente, le entrate accertate, al netto delle partite di giro, passano da 131.601.580,40 a 146.009.473,84 con un incremento di circa l'11%.

A tutti i predetti accertamenti bisogna aggiungere le entrate aventi natura di partite di giro, pari a 24.323.729,92, che comprendono i depositi cauzionali e le anticipazioni a breve termine.

Impegni

Gli impegni, che ammontano a un totale di € 145.654.668,21, riguardano:

- a) per € 107.772.379,85 le spese correnti;
- b) per € 12.956.810,00 le spese in conto capitale;
- c) per € 77.000,00 le spese per incremento attività finanziarie
- d) per € 524.748,44 il rimborso di prestiti;
- e) per € 24.323.729,92 le partite di giro.

Per quanto concerne le spese correnti, in considerazione della loro classificazione particolarmente dettagliata prevista dal Regolamento, si rinvia ai prospetti del rendiconto finanziario gestionale per l'illustrazione di tali voci di uscita. Gli importi più rilevanti si riferiscono alle spese per il Personale (Cat. 1.01 pari a € 66.709.434,14), che costituiscono circa il 62% delle spese correnti (66,7 milioni di euro c.a., su 107,7 milioni di euro c.a.) e le spese per acquisto di beni e servizi (Cat. 1.03), che ammontano a € 30.969.927,39 (29% c.a. delle predette spese correnti). A tal proposito si precisa che, anche per l'esercizio finanziario 2022, l'Ente ha provveduto ai versamenti al bilancio dello Stato previsti dal DL 78/2010, convertito in L. 122/2010 e dal DL 112/2008, convertito in L. n. 133/2008, e in applicazione della Legge n. 160/2019 per un totale di € 561.949,68 (Cap. 1.04.01.01.020. – Trasferimenti correnti al Ministero dell'Economia in attuazione di norme in materia di contenimento di spesa).

In relazione alle spese per acquisto di beni e servizi (Cat. 1.03), con la Legge n. 160 del 27/12/2019 è stato previsto, al comma 590 e seguenti, che a decorrere dall'anno 2020, cessano di applicarsi le norme di contenimento di cui all'allegato A della citata legge e si prevede il seguente limite *“non possono effettuare spese per l'acquisto di beni e servizi per un importo superiore al valore medio sostenuto per le medesime finalità negli esercizi finanziari 2016, 2017 e 2018”*. In applicazione di tale norma l'Istituto rappresenta di aver rispettato per l'anno 2022 il limite previsto in coerenza con le disposizioni contenute nella Circolare MEF n. 11 del 9 aprile 2021, che recita: *“ai fini della determinazione dell'ammontare della spesa sostenibile nel rispetto dei limiti consentiti, possano escludersi le spese necessariamente sostenute nell'ambito della realizzazione di specifici progetti/attività finanziati con fondi provenienti dall'Unione europea o da altri soggetti pubblici o privati”* (a carico di fondi finalizzati). Inoltre, ai sensi della Circolare MEF n. 23 del 19/05/2022 possono essere esclusi dal limite di spesa di cui sopra *gli oneri sostenuti per i consumi energetici, quali per esempio energia elettrica, gas, carburanti, combustibili, ecc.* I fondi finalizzati sono identificati, in modo chiaro e inequivocabile, nel sistema contabile dell'Istituto mediante l'utilizzo di uno specifico codice “OBFU” associato alle entrate e alle uscite sin dalla fase di stanziamento delle somme in bilancio.

I valori di riferimento per la verifica del rispetto della norma sono stati estratti dal software gestionale in uso presso l'Istituto e riportati nella tabella sottostante.

Impegni su categoria 1.03 (acquisto di beni e servizi), al netto di quelli a carico di fondi finalizzati			
2016	2017	2018	Media
10.747.626,56	7.334.069,11	6.301.125,08	8.127.606,92

Nell'esercizio finanziario in discorso il totale degli impegni di competenza sulla categoria 1.03, al netto dei fondi finalizzati è pari a € 3.188.388,48.

Per quanto riguarda l'art. 1, comma 610 della Legge n. 160/2019 recante *“le amministrazioni pubbliche e le società inserite nel conto economico consolidato della pubblica amministrazione, OMISSIS assicurano, per il triennio 2020-2022, anche tramite il ricorso al riuso dei sistemi e degli strumenti propri della "Information and Communication Technology"("ICT"), di cui all'articolo 69 del Decreto Legislativo 7 marzo 2005, numero 82, un risparmio di spesa annuale pari al 10 per cento della spesa annuale media per la gestione corrente del settore informatico sostenuta nel biennio 2016-2017.”* è stato definitivamente abrogato con l'art. 53, comma 6, lett. b) del D.L. 31 maggio 2021, n. 77, convertito, con modificazioni, dalla L. 29 luglio 2021, n. 108

Le spese in conto capitale sono costituite da:

- 1) il canone annuo previsto dal contratto di costruzione e gestione delle nuove ali della sede centrale dell'Istituto (c.d. project financing) e le altre spese sostenute nell'ambito delle attività per l'ampliamento della sede centrale, per complessivi € 2.680.000,00 (Cap. 2.02.01.09.002);
- 2) le spese per la costruzione della sede di Palermo € 201.000,00 (Cap. 2.02.01.09.002);
- 3) le immobilizzazioni tecniche, che ammontano a € 10.075.810,00 e che riguardano:
 - per € 40.042,55 l'acquisto di mezzi di trasporto stradali (Cap. 2.02.01.01.001);
 - per € 1.031.888,45 l'acquisto di impianti, attrezzature e macchinari nel quadro del graduale potenziamento e aggiornamento tecnologico delle reti geofisiche nazionali e dei centri di calcolo (Cap. 2.02.01.99.999.02);
 - per € 6.201.214,18 l'acquisto di materiale inventariabile per la realizzazione di progetti/convenzioni di ricerca finanziati dall'esterno (Cap. 2.02.01.99.999.01);
 - per € 637.347,18 l'acquisto di altre tipologie di hardware (Cap. 2.02.01.07.999.);
 - per € 195.703,13 l'acquisto di mobili e arredi (Cap. 2.02.01.03.999.);
 - per € 1.937.363,00 l'acquisto di attrezzature scientifiche (Cap. 2.02.01.05.001);
 - per € 13.457,15 l'acquisto di macchine per ufficio (Cap. 2.02.01.06.001);
 - per € 18.794,36 l'acquisto di testi e pubblicazioni scientifiche per le Biblioteche (Cap. 2.02.01.99.001.).

I rimborsi di prestiti si riferiscono esclusivamente alla quota capitale delle rate versate nel corso dell'anno per il mutuo acceso presso la Cassa Depositi e Prestiti per l'acquisto della sede della Sezione istituzionale di Catania, pari a € 524.748,44 su base annua.

Escludendo le uscite per partite di giro, rispetto all'esercizio finanziario precedente il totale degli impegni passa da € 112.688.666,29 a 121.330.938,29 con un incremento di € 8.642.272,00, pari al 7% circa.

A tali impegni bisogna aggiungere le uscite aventi natura di partite di giro, pari a € 24.323.729,92.

Non sono stati assunti impegni oltre lo stanziamento di bilancio di singoli capitoli (tale fenomeno non è più possibile con il software gestionale entrato in funzione a decorrere dal 01/01/2007, se non per i capitoli aventi natura di partita di giro).

§ 3 - GESTIONE DEI RESIDUI

Al 01/01/2022 i residui attivi ammontavano a € 67.708.012,79, nel corso dell'esercizio ne sono stati riscossi per € 25.667.771,33, mentre ne restano da riscuotere per € 41.972.022,40, per un totale di € 67.639.793,73 inferiore di € 68.219,06 al predetto ammontare iniziale. L'importo suddetto è costituito dalla somma algebrica di tutte le variazioni negative dei residui attivi, effettuate a vario titolo nel corso dell'esercizio.

Al 01/01/2022 i residui passivi ammontavano a € 53.646.868,15; nel corso dell'esercizio ne sono stati pagati per € 31.330.449,82, mentre ne restano da pagare per € 20.480.551,71, per un totale di € 51.811.001,53 inferiore di € 1.835.866,62 al predetto ammontare iniziale. Tale importo è il risultato della somma algebrica di tutte le variazioni negative dei residui passivi, effettuate nel corso dell'esercizio.

Circa le variazioni negative dei residui attivi, si rimanda alla relazione illustrativa per il riaccertamento dei residui al 01/01/2022 allegata al rendiconto generale.

In merito alle variazioni in riduzione dei residui passivi, si precisa che le stesse si riferiscono principalmente all'annullamento totale o parziale di ordini di acquisto o all'adeguamento di impegni a seguito dell'aggiudicazione della procedura di affidamento.

Sia per i residui attivi che per quelli passivi, comunque, si è provveduto, sulla base di quanto esposto e ai sensi del Regolamento, alla prescritta rideterminazione.

I residui attivi e passivi al 01/01/2022, come sopra rideterminati (residui degli esercizi precedenti), si sommano ai residui dell'esercizio 2022 (residui dell'esercizio di riferimento) e la situazione complessiva dei residui al 31/12/2022 presenta le seguenti risultanze:

- Residui attivi complessivi al 31/12/2022: € 65.819.316,77,
- Residui passivi complessivi al 31/12/2022: € 55.220.074,73.

§ 4 - GESTIONE DI CASSA

La gestione di cassa dell'esercizio finanziario 2022 si chiude con un avanzo di cassa di € 29.908.085,71, infatti, a fronte di riscossioni per € 172.153.680,72 figurano pagamenti per € 142.245.595,01.

Descrizione	Previsioni cassa	Riscossioni
Fondo iniziale di cassa	97.196.267,55	0,00
Trasferimenti correnti	204.969.684,92	147.601.846,62
Entrate extratributarie	47.614,88	311.874,75

Entrate da riduzione di attività finanziarie	215.117,00	634.102,03
<i>Parziale</i>	<i>302.428.684,35</i>	<i>148.547.823,40</i>
Entrate per conto terzi e partite di giro	13.074.561,65	23.605.857,32
Totale	315.503.246,00	172.153.680,72
Descrizione	Previsioni cassa	Pagamenti
Spese correnti	250.622.313,53	98.529.643,44
Spese in conto capitale	48.027.100,51	20.305.007,08
Spese per incremento attività finanziarie	300.000,00	32.000,00
Rimborso Prestiti	524.749,00	524.748,44
<i>Parziale</i>	<i>299.474.163,04</i>	<i>119.391.398,96</i>
Uscite per conto terzi e partite di giro	16.029.082,96	22.854.196,05
Totale	315.503.246,00	142.245.595,01
Avanzo al 31/12/2022	0,00	29.908.085,71

L'avanzo di cassa sommato al fondo iniziale di cassa 2022 (€ 97.196.267,55) consente di consolidare un avanzo di cassa al 31/12/2022 pari a € 127.104.353,26, come si evince anche dal prospetto allegato alla presente relazione (ALL. 1).

Il suddetto avanzo di cassa di € 127.104.353,26, che va a costituire il fondo iniziale di cassa 2023, coincide con il saldo esposto dall'estratto alla data del 31/12/2022 del conto n. 130637 intestato all'Istituto c/o la Banca d'Italia - Tesoreria Provinciale dello Stato - Sezione di Roma, con due sotto-conti, nel quale affluiscono tutte le entrate dell'Ente ai sensi delle norme in vigore in materia, come dichiarato da Intesa San Paolo SPA Istituto cassiere dell'Istituto a far data dal 1/10/2019 (ALL. 2).

Rispetto all'esercizio precedente, il totale delle riscossioni passa da € 142.769.136,98 a € 172.153.680,72 con un incremento di € 29.384.543,74 (20% circa); il totale dei pagamenti passa da € 130.925.156,87 a € 142.245.595,01 con un incremento di € 11.320.438,14 (9% circa).

§ 5 - SITUAZIONE AMMINISTRATIVA

In sede di predisposizione del Bilancio di previsione per l'esercizio finanziario 2023, l'avanzo di amministrazione al 31/12/2022 è stato presunto in € 120.299.000,00, ma non è stato utilizzato per ottenere il pareggio di bilancio, in ottemperanza di quanto disposto dall'art. 13, comma 1, della Legge 24/12/2012 n. 243.

La situazione amministrativa al 31/12/2022 espone, invece, un avanzo pari a € 137.703.595,30. Tale importo è costituito da quote a destinazione vincolata pari a:

- € 71.825.407,67 per fondi esterni;
- € 21.268.484,99 per progetti di ricerca istituzionali;
- € 3.648.330,37 relativi ai contributi previsti dai DM 1091/2022 e DM 1156/2023 (applicazione Legge 234/2022, art1, c 310 lett B e C);
- € 1.959.951,73 relativi al contributo previsto dal DM 151/2022 (fondo edilizia e infrastrutture ex DM 646/2021);

- € 160.000,00 per prenotazioni di impegno registrate in contabilità entro il 31/12/2022 per procedure di gara non ancora concluse, ai sensi dell'art. 31, comma 3 del DPR 97/2003;
- € 1.451.023,82 relativi al fondo rischi.

A tali importi si aggiunge la quota non vincolata, pari a € 37.390.396,72. Si registra, pertanto, un incremento di € 17.404.595,30 rispetto al suddetto avanzo presunto. La differenza è dovuta alla pressoché totale mancanza, nella previsione, delle quote a destinazione vincolata relative ai fondi finalizzati.

Con riferimento alla consistenza dell'avanzo di amministrazione al 31/12/2022, si precisa che tali importi tengono conto delle variazioni rilevate in sede di riaccertamento dei residui. Le riduzioni totali o parziali di accertamenti a gravare su fondi istituzionali hanno comportato la riduzione di pari importo della quota di avanzo non vincolato, mentre quelle relative ad accertamenti a gravare su fondi di progetti/convenzioni hanno comportato la riduzione di pari importo della quota di avanzo vincolato relativa allo stesso progetto/convenzione, ove disponibile, o relativa a economie di progetti/convenzioni concluse.

Così determinato, l'avanzo di amministrazione al 31/12/2022 può essere applicato al Bilancio di previsione per l'esercizio finanziario 2023, essendo in massima parte destinato all'integrazione dei capitoli di spesa relativi ai fondi finalizzati.

Alla predetta applicazione si provvederà in sede di formulazione del provvedimento di assestamento del Bilancio di previsione per l'esercizio finanziario 2023, tenendo conto dell'importo già stanziato sul bilancio di previsione 2023 a valle dell'autorizzazione del Ministero vigilante.

§ 6 - STATO PATRIMONIALE E CONTO ECONOMICO

A partire dall'esercizio finanziario 2009 i prospetti economico - patrimoniali, che compongono il Rendiconto generale, sono ottenuti direttamente dalla procedura "TEAMGOV".

Le scritture in partita doppia, a esclusione di quelle di rettifica e integrazione, sono generate in modo univoco e automatico dalle operazioni registrate in contabilità finanziaria.

L'integrazione tra i due sistemi contabili è realizzata mediante l'associazione tra capitoli e conti economico-patrimoniali/conti di contropartita in specifiche fasi delle entrate e delle uscite.

In particolare:

- la fase di liquidazione attiva o passiva rileva il credito/debito verso il soggetto cui si riferisce e movimentata i conti di costo/ricavo o di patrimonio;
- le variazioni alle liquidazioni attive o passive danno luogo a rettifiche delle scritture precedenti e, qualora relative a esercizi antecedenti a quello di riferimento, rilevano sopravvenienze attive o passive;
- la fase di riscossione/pagamento rileva l'estinzione di un credito/debito verso il soggetto a cui si riferisce e la movimentazione del conto corrente.

A partire dall'esercizio finanziario 2016 l'associazione tra capitoli e conti è realizzata mediante l'utilizzo della matrice di transizione tra i moduli del piano dei conti integrato emanata dalla Ragioneria Generale dello Stato.

Stato Patrimoniale

Lo stato patrimoniale espone un patrimonio netto di € 167.886.461,59, evidenziando un incremento rispetto all'esercizio precedente di € 34.324.562,77.

In particolare, le attività patrimoniali, che ammontano a € 240.619.096,12, sono costituite dalle seguenti voci:

- i valori immobiliari relativi a terreni e fabbricati di proprietà dell'Ente, che sono esposti al netto del fondo di ammortamento sulla base dei dati riportati nel registro dei beni immobili. Complessivamente sono presenti valori per € 19.484.708,37.
- le immobilizzazioni tecniche per un totale di € 17.603.492,16, come risulta dai registri inventariali e dall'unito prospetto riepilogativo (ALL. 3), così ripartiti:
 - € 16.959.900,34 per Attrezzature scientifiche;
 - € 105.906,75 per mobili e arredi;
 - € 15.159,99 Mezzi di trasporto ad uso civile, di sicurezza e ordine pubblico;
 - € 486.215,86 per materiale bibliografico;
 - € 36.309,22 per Altri beni materiali diversi;
- le "Immobilizzazioni in corso", che verranno assoggettate ad ammortamento solo a seguito dell'acquisizione della proprietà dei beni o della costruzione da parte dell'Istituto per un totale di € 41.273.793,74. Tale importo comprende le quote pagate a tutto il 2022 nell'ambito del Project Financing, per la realizzazione delle nuove ali della sede centrale, l'importo versato in favore del Consorzio Stabile Agora Scarl per la realizzazione della nuova sede di Palermo e i costi sostenuti per la realizzazione delle infrastrutture previste nell'ambito dei progetti PON Grint e PON Insea;
- le partecipazioni in imprese controllate/collegate ammontano ad € 370.055,00. L'importo iscritto in bilancio nell'esercizio 2022 corrisponde a quello comunicato dall'Ufficio Aggiornamento Normativo e Partecipazioni Societarie dell'Ente, il cui dettagliato è riportato nella Nota integrativa;
- le rimanenze attive relative ai magazzini "Pubblicazioni" e "Materiali di consumo" per un totale di € 45.894,93, con un incremento rispetto all'esercizio precedente di € 25.275,79 (regolarmente iscritto come variazione delle rimanenze di materie prime o beni di consumo nel conto economico). L'importo delle rimanenze è costituito da € 3.511,37 relativo a pubblicazioni e € 42.383,56 relativo a materiale di consumo;
- i crediti per € 34.736.798,66. Con l'attivazione della contabilità in partita doppia, i crediti trovano perfetta corrispondenza con i residui attivi solo se interamente liquidati. A tal fine è stato predisposto uno schema di raccordo tra residui e crediti/debiti allegato alla Nota integrativa. Nella voce "Crediti per altri trasferimenti in conto capitale" è riportato il saldo al 31/12/2022 dei Depositi presso Generali (ex INA Assitalia), previsti dalle due polizze collettive sottoscritte per l'accantonamento delle indennità di anzianità dei dipendenti dell'Istituto, per un totale di € 4.439.471,84, con una riduzione rispetto all'esercizio precedente di € 467.171,84, come si evince dall'unito prospetto (ALL. 4);

- le disponibilità liquide per € 127.104.353,26. In questa voce viene riportato il saldo attivo al 31/12/2022 sul conto n. 130637 intestato all'Istituto c/o la Banca d'Italia - Tesoreria Provinciale dello Stato - Sezione di Roma (saldo che coincide, come detto, con quello risultante dalle scritture finanziarie dell'Istituto);

Tra le passività patrimoniali, che ammontano anche esse a € 240.619.096,12, sono iscritte le seguenti voci:

- I fondi per rischi e oneri e altri fondi, per un totale di € 1.451.023,82. Rientrano in questa voce il fondo rischi e il fondo rinnovi contrattuali, quest'ultimo è stato integralmente utilizzato nel corso dell'esercizio a seguito del rinnovo del CCNL di comparto;
- il "Fondo per il trattamento di fine rapporto " pari a € 55.512.037,25, con un incremento rispetto all'esercizio precedente di complessivi € 4.870.748,66, come evidenziato nella Nota integrativa, ed un accantonamento 2022 pari ad € 2.593.898,33, come si evince anche dal prospetto allegato alla presente relazione (ALL. 5), regolarmente iscritto nel conto economico tra i costi;
- i debiti, pari a complessivi € 15.763.263,21. Rientrano in questa voce i mutui passivi per € 2.343.625,42 (corrispondenti alla quota capitale del debito residuo verso la Cassa Depositi e Prestiti, relativo all'acquisizione della sede della Sezione di Catania) Tale importo risultata sensibilmente incrementato rispetto all'esercizio precedente a causa della rettifica effettuata a seguito del riscontro di un'errata quantificazione negli esercizi precedenti, come specificato nella Nota integrativa; i "Debiti verso fornitori" per € 2.562.347,23; i "Debiti tributari" per € 4.532.520,49; i "Debiti previdenziali e assistenziali" per € 3.224.305,80; gli "Altri debiti" per € 1.566.642,77 e infine le "Fatture da ricevere" per € 1.527.821,50;

Alle predette voci devono essere aggiunti i ratei passivi per € 6.310,25 e il valore del Patrimonio netto pari a € 167.886.461,59, con un incremento rispetto all'esercizio precedente, come già detto, di € 34.324.562,77.

Conto Economico

Il Conto economico espone un avanzo di € 34.320.993,32.

I componenti positivi della gestione risultano pari a € 152.762.468,60.

Concorrono a tale risultato i "Ricavi delle vendite e delle prestazioni e proventi da servizi" per € 26.543,93, i "Proventi da trasferimenti e contributi" per € 152.433.775,99 e "Altri ricavi e proventi diversi" per € 302.148,68.

I componenti negativi della gestione risultano pari a € 115.611.778,04.

Concorrono a tale risultato i "Costi della produzione" per € 98.005.586,88, "Ammortamenti e svalutazioni" per 13.385.358,82 (dettagliati nel già citato ALL. 3), i "Costi per trasferimenti e contributi" per € 3.481.108,13, gli "Accantonamenti" per € 765.000,00 e le variazioni delle rimanenze per € -25.275,79.

La differenza tra il valore della produzione e il costo della produzione ammonta a € 37.150.690,56. A questo importo va sommata la differenza tra proventi e oneri finanziari per € 95.066,58 e la differenza tra proventi e oneri straordinari per € -2.924.763,82. Tale ultima

posta risulta essere di importo rilevante in funzione dell'operazione di rettifica del debito di finanziamento, come dettagliato in Nota integrativa.

Gli importi sopraindicati trovano riscontro nei "prospetti di riconciliazione economico-finanziario per competenza" relativi a costi e ricavi, allegati alla Nota integrativa.

§ 7 - SITUAZIONE DEL PERSONALE

L'Istituto al 31/12/2022 presenta la seguente consistenza organica:

LIV.	PROFILI E QUALIFICHE	TOTALE PERSONALE A TEMPO INDETERMINATO IN SERVIZIO	PERSONALE A TEMPO DETERMINATO IN SERVIZIO	TOTALE PERSONALE IN SERVIZIO
-	DIRIGENTE II FASCIA	2	-	2
	Parz. Dirigenti	2	-	2
	Parz. Personale dirigenziale	2	-	2
I	DIRIGENTE DI RICERCA	29	-	29
II	PRIMO RICERCATORE	101	-	101
III	RICERCATORE	257	10	267
	Parz. Ricercatori	387	10	397
I	DIRIGENTE TECNOLOGO	5	-	5
II	PRIMO TECNOLOGO	38	-	38
III	TECNOLOGO	156	14	170
	Parz. Tecnologi	199	14	213
	Parz. Personale Ricercatore e Tecnologo	586	24	610
-	RICERCATORE GEOFISICO	2	-	2
	Parz. Ruolo a esaurimento	2	-	2
	Parz. Personale ruolo a esaurimento	2	-	2
IV	COLLABORATORE TECNICO E.R.	50	-	50
V	COLLABORATORE TECNICO E.R.	54	-	54
VI	COLLABORATORE TECNICO E.R.	76	20	96
	Parz. Collaboratori tecnici E.R.	180	20	200
VI	OPERATORE TECNICO	9	-	9
VII	OPERATORE TECNICO	17	-	17
VIII	OPERATORE TECNICO	27	-	27
	Parz. Operatori tecnici	53	-	53
IV	FUNZIONARIO DI AMMINISTRAZIONE	2	-	2

V	FUNZIONARIO DI AMMINISTRAZIONE	15	5	20
	Parz. Funzionari di amministrazione	17	5	22
V	COLLABORATORE DI AMMINISTRAZIONE	4	-	4
VI	COLLABORATORE DI AMMINISTRAZIONE	7	-	7
VII	COLLABORATORE DI AMMINISTRAZIONE	26	5	31
	Parz. Collaboratori di amministrazione	37	5	42
VII	OPERATORE DI AMMINISTRAZIONE	2	-	2
VIII	OPERATORE DI AMMINISTRAZIONE	10	-	10
	Parz. Operatori di amministrazione	12	-	12
	Parz. Personale tecnico-amministrativo	299	30	329
	TOTALE GENERALE	889	54	943

Al 31/12/2022 le unità di personale a tempo indeterminato erano 889 e le unità di personale a tempo determinato 54, per un totale di 943 unità di personale dipendente.

Nel corso del 2022, i rapporti di lavoro a tempo indeterminato sono aumentati in virtù delle nuove assunzioni effettuate in applicazione del piano di fabbisogno di personale ordinario rappresentato nel Piano Triennale attività, del reclutamento di giovani ricercatori con le risorse finanziarie assegnate con D.M. MUR n. 802/2020 e con le risorse del D.M. MUR 614/2021 e infine dall'ulteriore attuazione all'art. 20, comma 2 del D.Lgs. 75/2017 utilizzando le risorse previste dal D.M. MUR n.250/2022.

Oltre ai predetti dipendenti, hanno partecipato alle attività dell'INGV:

- n. 103 titolari di assegni di ricerca (erano 86 al 31/12/2021);
- n. 11 titolari di borse di studio (erano 12 al 31/12/2021);
- n. 124 incaricati di ricerca (erano 114 al 31/12/2021);
- n. 1 comando presso altre amministrazioni.

per un totale di 1.182 unità di personale rispetto a 1.125 al 31/12/2021.

Si dichiara, infine, che, come prescritto dal Regolamento, non esistono presso l'Istituto gestioni fuori Bilancio e che tutti i dati di Bilancio trovano puntuale riscontro nelle scritture contabili (finanziarie e patrimoniali) dell'Istituto, tenute secondo i criteri di cui al Regolamento più volte richiamato.

Roma, 13 aprile 2023

Prof. Carlo Doglioni



Carlo Doglioni
ISTITUTO
NAZIONALE DI
GEOFISICA E
VULCANOLOGIA
Presidente
13.04.2023
16:43:22
GMT+01:00

Relazione Illustrativa Allegati

ALLEGATO 1

			ALL 1
CASSA - NETTI			
FONDO INIZIALE DI CASSA '22		97.196.267,55	
ENTRATE '22			
in c/comp.	139.886.892,25		
in c/res.	25.637.059,62	165.523.951,87	
USCITE '22			
in c/comp.	108.279.745,00		
in c/res.	27.336.121,16	135.615.866,16	
AVANZO DI CASSA AL 31/12/'22		127.104.353,26	
E/C ISP - SALDO AL 31/12/'22		127.104.353,26	
DIFFERENZA		0,00	
CASSA - LORDI			
FONDO INIZIALE DI CASSA '22		97.196.267,55	
ENTRATE '22			
in c/comp.	146.485.909,39		
in c/res.	25.667.771,33	172.153.680,72	
USCITE '22			
in c/comp.	110.915.145,19		
in c/res.	31.330.449,82	142.245.595,01	
AVANZO DI CASSA AL 31/12/'22		127.104.353,26	
E/C ISP - SALDO AL 31/12/'22		127.104.353,26	
DIFFERENZA		-	
LORDIZZAZIONI			
ENTRATE '22			
in c/comp.	- 6.599.017,14		
in c/res.	- 30.711,71	- 6.629.728,85	
USCITE '22			
in c/comp.	- 2.635.400,19		
in c/res.	- 3.994.328,66	- 6.629.728,85	
DIFFERENZA A PAREGGIO		0,00	

ALLEGATO 2

			PROCEDURA TESORERIA ENTI	PAGINA	1
			VERIFICA DI CASSA DEL 26.01.2023		
			CONTO DI DIRITTO	ESERCIZIO 2022	CONTO DI FATTO
20230126 HUTBEDS			97.196.267,55	97.196.267,55	
INTESA SANPAOLO					
TESORERIA 06828 ROMA - VIA DEL CORSO 226					
ENTE 1854 ISTITUTO NAZIONALE DI GEOFISICA E VU					
E N T R A T E					
FONDO DI CASSA DELL'ESERCIZIO 2021					
REVERSALI ULTIMO NUMERO EMESSO N.1100009					
EMESSE	171.970.161,07	N. 3717			
RISCOSSE			171.970.161,07		171.970.161,07
DA RISCOUTERE					
RISCOSSIONI DA REGOLARIZZARE CON REVERSALI					
TOTALE DELLE ENTRATE			-----	-----	-----
			269.166.428,62		269.166.428,62
DEFICIENZA DI CASSA DELL'ESERCIZIO 2021			CONTO DI DIRITTO		CONTO DI FATTO
MANDATI ULTIMO NUMERO EMESSO N.1100086					
EMESSI	142.062.075,36	N. 11163			
PAGATI			142.062.075,36		142.062.075,36
DA PAGARE					
PAGAMENTI DA REGOLARIZZARE CON MANDATI					
TOTALE DELLE USCITE			-----	-----	-----
SALDO RISULTANTE DAL CONTO DI DIRITTO			142.062.075,36		142.062.075,36
SALDO RISULTANTE DAL CONTO DI FATTO			127.104.353,26		127.104.353,26
SOMME LIBERE	115.289.077,49				
DI CUI A C/C					
DI CUI IN BANCA D'ITALIA	115.289.077,49				
SOMME VINCOLATE					
DI CUI A C/C					
DI CUI IN BANCA D'ITALIA					
FONDI SPECIALI A C/C					
FIDO CONCESSO					
ANTICIPAZIONI ACCORDATE			53.793,45		
UTILIZZO: ATTUALE					
PIGNORAMENTI	IN ESSERE				
			DA RISERVARE		DA PAGARE



**Istituto Nazionale di Geofisica e Vulcanologia
Stampa Totali Ammortamento per Categorie Esercizio 2022**

	Costi Storici al 01/01	Costi Storici al 31/12	Incremento Patrimoniale	Quota Amm. anno corrente	Fondo Amm. al 01/01	Fondo Amm. Amm.to Residuo al 31/12	Insussistenze	Tot Non Amm.
AM. - Altri beni mobili								
103.497,38	105.347,38	1.850,00	11.881,89	57.449,87	69.331,76	36.015,62	0,00	0,00
AU. - Automezzi e altri mezzi di trasporto								
846.778,39	846.778,39	0,00	10.320,00	821.298,40	831.618,40	15.159,99	0,00	0,00
BO. - Materiale bibliografico								
5.154.765,57	5.174.685,49	19.919,92	91.707,65	4.594.393,19	4.688.469,63	486.215,86	0,00	0,00
BT. - Beni di Terzi								
85.600,66	167.706,18	82.105,52	0,00	0,00	0,00	0,00	0,00	167.706,18
CS. - Collezioni scientifiche								
61.968,76	76.968,76	15.000,00	146,80	61.528,36	76.675,16	293,60	0,00	0,00
FC. - Fabbricati civili								
35.452.472,83	35.452.472,83	0,00	679.206,51	15.288.557,95	15.967.764,46	19.484.708,37	0,00	0,00
LA. - strumenti tecnici ed attrezzature in genere								
114.933.298,62	131.467.678,70	16.534.380,08	12.431.846,44	102.575.392,60	114.507.778,36	16.959.900,34	0,00	0,00
MO. - Mobili, arredi e macchine di ufficio								
5.213.578,11	5.388.529,35	174.951,24	160.249,53	5.141.460,61	5.282.622,60	105.906,75	0,00	0,00
Totali Generali Esercizio 2022								
161.851.960,32	178.680.167,08	16.828.206,76	13.385.358,82	128.540.080,98	141.424.260,37	37.088.200,53	0,00	167.706,18

ALLEGATO 4

COLLETTIVA 154018 ex 9010726	
Valore di riscatto per cessazione alla data del 01/01/2022	2.847.348,07
Liquidazioni lorde incassate nel corso del 2022	661.611,86
Rendimento 2022	172.465,97
Valore di riscatto per cessazione al 31/12/2022	2.358.202,18
COLLETTIVA 154094 ex 9020190	
Valore di riscatto per cessazione alla data del 01/01/2022	2.059.295,61
Liquidazioni lorde incassate nel corso del 2022	21.398,51
Rendimento 2022	43.372,56
Valore di riscatto per cessazione al 31/12/2022	2.081.269,66

ALLEGATO 5

	fondo al 31/12/2021	Fondo al 31/12/22	cessati 2022 da pagare	liquidati 2022		
TFR		25.414.316,39	285.000,49		1.851.427,85	23.847.889,03
TFS		29.800.410,41	2.289.160,29		425.422,48	31.664.148,22
portieri		0,00	0,00		0,00	0,00
Totale	52.918.138,92				Totale fondo al 31/12/22	55.512.037,25
					saldo TFR in TeamGov al 31/12/22	52.918.138,92
					Accantonamento 2022	2.593.898,33



ISTITUTO NAZIONALE DI GEOFISICA E VULCANOLOGIA

ATTESTAZIONI

TEMPI DI PAGAMENTO

(ex art. 9, comma 9 del DPCM 22 settembre 2014 e art. 41, comma 1 del D.L.66/2014
convertito in Legge n. 89/2014)

Indicatore annuale di tempestività dei pagamenti – Anno 2022:

-5,52 giorni*

Totale importo pagamenti effettuati dopo la scadenza dei termini – Anno 2022:

€ 8.581.906,85

STOCK DEBITO

(ex art. 1 c.867 - Legge 145/2018)

Importo stock debiti commerciali al 31/12/2022:

€ 601.849,86

*Il Dirigente
della Direzione Centrale
Affari Generali e Bilancio*

**Firmato
digitalmente da
TORRE GIOVANNI
C = IT**



Carlo Doglioni
ISTITUTO
NAZIONALE DI
GEOFISICA E
VULCANOLOGIA
Presidente
28.03.2023 12:24:46
GMT+01:00

*IL
PRESIDENTE*

**l'indicatore di tempestività dei pagamenti è calcolato come la somma, per ciascuna fattura emessa a titolo corrispettivo di una transazione commerciale, dei giorni effettivi intercorrenti tra la data di scadenza della fattura o richiesta equivalente di pagamento e la data di pagamento ai fornitori moltiplicata per l'importo dovuto, rapportata alla somma degli importi pagati nel periodo di riferimento (ai sensi dell'art.9 del DPCM 22 settembre 2014).*

Risparmi sull'acquisto di beni e servizi

Capitolo	Descrizione	Impegni 2021	Impegni 2022	Differenza
		fondi istituzionali	fondi istituzionali	
1.03.01.02.001.	Carta, cancelleria e stampati	41.545,67	24.543,34	17.002,33
1.03.01.02.008.	Strumenti tecnico-specialistici non sanitari	365.980,38	108.228,70	257.751,68
1.03.01.02.999.02	Altri beni e materiali di consumo n.a.c.	298.228,10	176.283,52	121.944,58
1.03.02.02.999.	Altre spese di rappresentanza, relazioni pubbliche, convegni e mostre, pubblicità n.a.c	163.654,29	118.668,27	44.986,02
1.03.02.05.006.	Gas	45.800,00	35.000,00	10.800,00
1.03.02.07.999.01	Allestimento e manutenzione di osservatori e siti delle reti	395.799,04	354.849,87	40.949,17
1.03.02.09.008.	Manutenzione ordinaria e riparazioni di beni immobili	946.759,74	532.455,64	414.304,10
1.03.02.11.009	Prestazioni tecnico-scientifiche a fini di ricerca	56.232,86	33.262,85	22.970,01
1.03.02.11.999.	Altre prestazioni professionali e specialistiche n.a.c.	368.544,74	276.076,99	92.467,75
1.03.02.13.004.	Stampa e rilegatura	22.894,39	13.753,81	9.140,58
1.03.02.16.002.	Spese postali	32.879,60	15.328,48	17.551,12
1.03.02.18.001.	Spese per accertamenti sanitari resi necessari dall'attività lavorativa	37.838,65	24.991,00	12.847,65
1.07.05.05.999.	Interessi passivi su mutui e altri finanziamenti a medio lungo termine ad altri soggetti	143.170,92	120.773,02	22.397,90
1.10.05.04.001.	Oneri da contenzioso	42.862,14	2.250,00	40.612,14
2.02.01.99.999.02	Acquisti di impianti, attrezzature e macchinari	2.135.792,93	1.031.888,45	1.103.904,48
	Totale			2.229.629,51



Istituto Nazionale di Geofisica e Vulcanologia

Via di Vigna Murata 605
00143 - ROMA P.IVA 06838821004 Cod.Fisc. 06838821004

PROSPETTO RIEPILOGATIVO CONSUNTIVO DELLE SPESE PER MISSIONI E PROGRAMMI				ESERCIZIO FINANZIARIO 2022	
				COMPETENZA	CASSA
Missione: 17.	Ricerca e Innovazione				
Programma: 17.03	Ricerca in materia ambientale				
Cofog: 05.5.	Ricerca e sviluppo per la protezione dell'ambiente			95.827.314,72	98.613.618,67
	Totale 17.03	Ricerca in materia ambientale			
	Totale 17.	Ricerca e Innovazione		95.827.314,72	98.613.618,67
Missione: 32.	Servizi Istituzionali e generali delle amministrazioni pubbliche				
Programma: 32.02	Indirizzo politico				
Cofog: 05.5.	Ricerca e sviluppo per la protezione dell'ambiente			520.293,62	499.686,76
	Totale 32.02	Indirizzo politico		520.293,62	499.686,76
Programma: 32.03	Servizi e affari generali per le amministrazioni di competenza				
Cofog: 05.5.	Ricerca e sviluppo per la protezione dell'ambiente			24.337.808,49	19.632.572,07
	Totale 32.03	Servizi e affari generali per le amministrazioni di competenza		24.337.808,49	19.632.572,07
	Totale 32.	Servizi Istituzionali e generali delle amministrazioni pubbliche		24.858.102,11	20.132.258,83
Missione: 33.	Fondi da ripartire				
Programma: 33.02	Fondi di riserva e speciali				
Cofog: 05.5.	Ricerca e sviluppo per la protezione dell'ambiente			0,00	0,00
	Totale 33.02	Fondi di riserva e speciali		0,00	0,00
	Totale 33.	Fondi da ripartire		0,00	0,00
Missione: 50.	Debito da finanziamento dell'amministrazione				
Programma: 50.01	Mutui, prestiti e altro indebitamento contratto dall'Ente				
Cofog: 05.5.	Ricerca e sviluppo per la protezione dell'ambiente			645.521,46	645.521,46
	Totale 50.01	Mutui, prestiti e altro indebitamento contratto dall'Ente		645.521,46	645.521,46
	Totale 50.	Debito da finanziamento dell'amministrazione		645.521,46	645.521,46
Missione: 99.	Servizi conto terzi e partite di giro				
Programma: 99.01	Servizi per conto terzi e partite di giro				
Cofog: 05.5.	Ricerca e sviluppo per la protezione dell'ambiente			24.323.729,92	22.854.196,05



Istituto Nazionale di Geofisica e Vulcanologia

Via di Vigna Murata 605

00143 - ROMA P.IVA 06838821004 Cod.Fisc. 06838821004

		ESERCIZIO FINANZIARIO 2022	
		COMPETENZA	CASSA
PROSPETTO RIEPILOGATIVO CONSUNTIVO DELLE SPESE PER MISSIONI E PROGRAMMI			
Totale	99.01	Servizi per conto terzi e partite di giro	24.323.729,92
Totale	99.	Servizi conto terzi e partite di giro	22.854.196,05
Totale Spese		145.654.668,21	142.245.595,01

Rendiconto Finanziario Gestionale Entrate



**ISTITUTO NAZIONALE DI GEOFISICA E VULCANOLOGIA
RENDICONTO FINANZIARIO GESTIONALE ESERCIZIO 2022**

ENTRATE

Capitolo		Gestione della Competenza 2022										
Codice Cod. Altern.	Denominazione	Iniziali	Previsioni		Definitive (3+4-5)	Somme Accertate			Diff. rispetto alle Previsioni			
			In +	In -		Riscosse	Rimaste da Riscuotere	Totale Accertamenti (7 + 8)	In Più (9 - 6)	In Meno (6 - 9)		
1	2	3	4	5	6	7	8	9	10	11		
	2. - Trasferimenti correnti											
	<u>2.01. - Trasferimenti correnti</u>											
	2.01.01. - Trasferimenti correnti da Amministrazioni pubbliche											
	2.01.01.01. - Trasferimenti correnti da Amministrazioni Centrali											
	<u>2.01.01.01.001. - Trasferimenti correnti da Ministeri</u>											
2.01.01.01.001.01	Contributi da Ministeri per il funzionamento	91.317.075,00	6.283.768,73		97.600.843,73		3.648.330,37	101.249.174,10	3.648.330,37			
2.01.01.01.001.02	Contributi da Ministeri per Progetti/Convenzioni	9.681.708,00	10.232.013,53		19.913.721,53		7.863.010,36	20.767.687,97	853.966,44			
	Totale 2.01.01.01.001. - Trasferimenti correnti da Ministeri	100.998.783,00	16.515.782,26	0,00	117.514.565,26	110.505.521,34	11.511.340,73	122.016.862,07	4.502.296,81			
	<u>2.01.01.01.003. - Trasferimenti correnti da Presidenza del Consiglio dei Ministri</u>											
	Contributi da Presidenza del Consiglio per Progetti/Convenzioni	7.500.000,00	5.843.389,84		13.343.389,84		9.801.389,84	13.455.789,84	112.400,00			
2.01.01.01.003.01	Totale 2.01.01.01.003. - Trasferimenti correnti da Presidenza del Consiglio dei Ministri	7.500.000,00	5.843.389,84	0,00	13.343.389,84	3.654.400,00	9.801.389,84	13.455.789,84	112.400,00			



**ISTITUTO NAZIONALE DI GEOFISICA E VULCANOLOGIA
RENDICONTO FINANZIARIO GESTIONALE ESERCIZIO 2022**

ENTRATE

Capitolo		Gestione della Competenza 2022										
Codice Cod. Altern.	Denominazione	Iniziali	Previsioni		Definitive (3+4-5)	Somme Accertate			Diff. rispetto alle Previsioni			
			In +	In -		Riscosse	Rimaste da Riscuotere	Totale Accertamenti (7 + 8)	In Più (9 - 6)	In Meno (6 - 9)		
1	2	3	4	5	6	7	8	9	10	11		
2.01.01.02.999.01	<u>Locali n.a.c.</u> Contributi da Regioni e Enti locali per Progetti/Convenzioni		885.999,02		885.999,02	1.439.277,84	646.586,00	2.085.863,84	1.199.864,82			
	<u>Totale 2.01.01.02.999. - Trasferimenti correnti da altre Amministrazioni Locali n.a.c.</u>	0,00	885.999,02	0,00	885.999,02	1.439.277,84	646.586,00	2.085.863,84	1.199.864,82			
	Totale 2.01.01.02. - Trasferimenti correnti da Amministrazioni Locali	0,00	948.473,02	0,00	948.473,02	1.481.751,84	676.586,00	2.158.337,84	1.209.864,82			
	Totale 2.01.01. - Trasferimenti correnti da Amministrazioni pubbliche	108.498.783,00	23.762.437,13	0,00	132.261.220,13	116.002.015,63	22.179.681,07	138.181.696,70	5.920.476,57			
	2.01.03. - Trasferimenti correnti da Imprese											
	2.01.03.02. - Altri trasferimenti correnti da imprese											
2.01.03.02.999.01	<u>2.01.03.02.999. - Altri trasferimenti correnti da altre imprese</u> Contributi da altri soggetti per Progetti/Convenzioni		1.138.313,13		1.138.313,13	478.286,63	744.272,50	1.222.559,13	84.246,00			
	<u>Totale 2.01.03.02.999. - Altri trasferimenti correnti da altre imprese</u>	0,00	1.138.313,13	0,00	1.138.313,13	478.286,63	744.272,50	1.222.559,13	84.246,00			
	Totale 2.01.03.02. - Altri trasferimenti correnti da imprese	0,00	1.138.313,13	0,00	1.138.313,13	478.286,63	744.272,50	1.222.559,13	84.246,00			
	Totale 2.01.03. - Trasferimenti	0,00	1.138.313,13	0,00	1.138.313,13	478.286,63	744.272,50	1.222.559,13	84.246,00			



**ISTITUTO NAZIONALE DI GEOFISICA E VULCANOLOGIA
RENDICONTO FINANZIARIO GESTIONALE ESERCIZIO 2022**

ENTRATE

Capitolo		Gestione della Competenza 2022										
Codice Cod. Altern.	Denominazione	Iniziali	Previsioni		Definitive (3+4-5)	Somme Accertate			Diff. rispetto alle Previsioni			
			In +	In -		Riscosse	Rimaste da Riscuotere	Totale Accertamenti (7 + 8)	In Più (9 - 6)	In Meno (6 - 9)		
1	2	3	4	5	6	7	8	9	10	11		
	correnti da imprese											
	2.01.05. - Trasferimenti correnti dall'Unione Europea e dal Resto del Mondo											
	2.01.05.01. - Trasferimenti correnti dall'Unione Europea											
	2.01.05.01.001. - Trasferimenti correnti dall'Unione Europea											
2.01.05.01.001.01	Contributi da Unione Europea per Progetti/Convenzioni		4.367.315,40		4.367.315,40	5.583.154,64	59.267,66	5.642.422,30	1.275.106,90			
	Totale 2.01.05.01.001. - Trasferimenti correnti dall'Unione Europea	0,00	4.367.315,40	0,00	4.367.315,40	5.583.154,64	59.267,66	5.642.422,30	1.275.106,90			
	2.01.05.01.999. - Altri trasferimenti correnti dall'Unione Europea											
2.01.05.01.999.	Altri trasferimenti correnti dall'Unione Europea											
	Totale 2.01.05.01.999. - Altri trasferimenti correnti dall'Unione Europea	0,00	0,00	0,00	0,00	0,00	0,00	0,00	0,00			
	Totale 2.01.05.01. - Trasferimenti correnti dall'Unione Europea	0,00	4.367.315,40	0,00	4.367.315,40	5.583.154,64	59.267,66	5.642.422,30	1.275.106,90			
	Totale 2.01.05. - Trasferimenti correnti dall'Unione Europea e dal Resto del Mondo	0,00	4.367.315,40	0,00	4.367.315,40	5.583.154,64	59.267,66	5.642.422,30	1.275.106,90			



**ISTITUTO NAZIONALE DI GEOFISICA E VULCANOLOGIA
RENDICONTO FINANZIARIO GESTIONALE ESERCIZIO 2022**

ENTRATE

Capitolo		Gestione della Competenza 2022										
Codice Cod. Altern.	Denominazione	Iniziali	Previsioni		Definitive (3+4-5)	Somme Accertate			Diff. rispetto alle Previsioni			
			In +	In -		Riscosse	Rimaste da Riscuotere	Totale Accertamenti (7 + 8)	In Più (9 - 6)	In Meno (6 - 9)		
1	2	3	4	5	6	7	8	9	10	11		
	<u>Totale 2.01. - Trasferimenti correnti</u>	108.498.783,00	29.268.065,66	0,00	137.766.848,66	122.063.456,90	22.983.221,23	145.046.678,13	7.279.829,47			
	Totale generale 2. - Trasferimenti correnti	108.498.783,00	29.268.065,66	0,00	137.766.848,66	122.063.456,90	22.983.221,23	145.046.678,13	7.279.829,47			
	3. - Entrate extratributarie											
	<u>3.01. - Vendita di beni e servizi e proventi derivanti dalla gestione dei beni</u>											
	3.01.01. - Vendita di beni											
	3.01.01.01. - Vendita di beni											
	<u>3.01.01.01.999. - Proventi da vendita di beni n.a.c.</u>											
3.01.01.01.999.	Proventi da vendita di beni n.a.c.						5.225,00	5.225,00	5.225,00	5.225,00		
	<u>Totale 3.01.01.01.999. - Proventi da vendita di beni n.a.c.</u>	0,00	0,00	0,00	0,00	0,00	5.225,00	5.225,00	5.225,00	5.225,00		
	Totale 3.01.01.01. - Vendita di beni	0,00	0,00	0,00	0,00	0,00	5.225,00	5.225,00	5.225,00	5.225,00		
	Totale 3.01.01. - Vendita di beni	0,00	0,00	0,00	0,00	0,00	5.225,00	5.225,00	5.225,00	5.225,00		



**ISTITUTO NAZIONALE DI GEOFISICA E VULCANOLOGIA
RENDICONTO FINANZIARIO GESTIONALE ESERCIZIO 2022**

ENTRATE

Capitolo		Gestione della Competenza 2022										
Codice Cod. Altern.	Denominazione	Iniziali	Previsioni		Definitive (3+4-5)	Somme Accertate			Diff. rispetto alle Previsioni			
			In +	In -		Riscosse	Rimaste da Riscuotere	Totale Accertamenti (7 + 8)	In Più (9 - 6)	In Meno (6 - 9)		
1	2	3	4	5	6	7	8	9	10	11		
	3.01.02. - Entrate dalla vendita e dall'erogazione di servizi											
	3.01.02.01. - Entrate dalla vendita di servizi											
	<u>3.01.02.01.999. - Proventi da servizi n.a.c.</u>											
3.01.02.01.999.	Proventi da servizi n.a.c.						11.289,50	11.289,50	11.289,50	11.289,50		
	Totale 3.01.02.01.999. - Proventi da servizi n.a.c.	0,00	0,00	0,00	0,00	0,00	11.289,50	11.289,50	11.289,50	11.289,50		
	Totale 3.01.02.01. - Entrate dalla vendita di servizi	0,00	0,00	0,00	0,00	0,00	11.289,50	11.289,50	11.289,50	11.289,50		
	Totale 3.01.02. - Entrate dalla vendita e dall'erogazione di servizi	0,00	0,00	0,00	0,00	0,00	11.289,50	11.289,50	11.289,50	11.289,50		
	3.01.03. - Proventi derivanti dalla gestione dei beni											
	3.01.03.02. - Fitti, noleggi e locazioni											
	<u>3.01.03.02.002. - Noleggi e locazioni di altri beni immobili</u>											
3.01.03.02.002.	Noleggi e locazioni di altri beni immobili						10.029,43	10.029,43	10.029,43	10.029,43		
	Totale 3.01.03.02.002. - Noleggi e locazioni di altri beni immobili	0,00	0,00	0,00	0,00	0,00	10.029,43	10.029,43	10.029,43	10.029,43		
	Totale 3.01.03.02. - Fitti,	0,00	0,00	0,00	0,00	0,00	10.029,43	10.029,43	10.029,43	10.029,43		



**ISTITUTO NAZIONALE DI GEOFISICA E VULCANOLOGIA
RENDICONTO FINANZIARIO GESTIONALE ESERCIZIO 2022**

ENTRATE

Capitolo		Gestione della Competenza 2022									
Codice Cod. Altern.	Denominazione	Iniziali	Previsioni		Definitive (3+4-5)	Riscosse	Rimaste da Riscuotere	Totale Accertamenti (7 + 8)	Diff. rispetto alle Previsioni		
			In +	In -					In Più (9 - 6)	In Meno (6 - 9)	
1	2	3	4	5	6	7	8	9	10	11	
	noleggi e locazioni										
	Totale 3.01.03. - Proventi derivanti dalla gestione dei beni	0,00	0,00	0,00	0,00	0,00	10.029,43	10.029,43	10.029,43		
	<u>Totale 3.01. - Vendita di beni e servizi e proventi derivanti dalla gestione dei beni</u>	0,00	0,00	0,00	0,00	0,00	26.543,93	26.543,93	26.543,93		
	<u>3.03. - Interessi attivi</u>										
	3.03.03. - Altri interessi attivi										
	3.03.03.03. - Interessi attivi da conti della tesoreria dello Stato o di altre Amministrazioni pubbliche										
	3.03.03.03.001. - Interessi attivi da conti della tesoreria dello Stato o di altre Amministrazioni pubbliche					1,07		1,07	1,07	1,07	
3.03.03.03.001.	Totale 3.03.03.03.001. - Interessi attivi da conti della tesoreria dello Stato o di altre Amministrazioni pubbliche	0,00	0,00	0,00	0,00	1,07	0,00	1,07	1,07	1,07	
	Totale 3.03.03.03. - Interessi attivi da conti della tesoreria dello Stato o di altre Amministrazioni pubbliche	0,00	0,00	0,00	0,00	1,07	0,00	1,07	1,07	1,07	



**ISTITUTO NAZIONALE DI GEOFISICA E VULCANOLOGIA
RENDICONTO FINANZIARIO GESTIONALE ESERCIZIO 2022**

ENTRATE

Capitolo		Gestione della Competenza 2022									
Codice Cod. Altern.	Denominazione	Iniziali	Previsioni		Definitive (3+4-5)	Riscosse	Rimaste da Riscuotere	Somme Accertate Totale Accertamenti (7 + 8)	Diff. rispetto alle Previsioni		
			In +	In -					In Più (9 - 6)	In Meno (6 - 9)	
1	2	3	4	5	6	7	8	9	10	11	
	Amministrazioni pubbliche										
	Totale 3.03.03. - Altri interessi attivi	0,00	0,00	0,00	0,00	1,07	0,00	1,07	1,07	1,07	
	<u>Totale 3.03. - Interessi attivi</u>	0,00	0,00	0,00	0,00	1,07	0,00	1,07	1,07	1,07	
	<u>3.05. - Rimborsi e altre entrate correnti</u>										
	3.05.02. - Rimborsi in entrata										
	3.05.02.03. - Entrate da rimborsi, recuperi e restituzioni di somme non dovute o incassate in eccesso										
	<u>3.05.02.03.008. - Entrate da rimborsi, recuperi e restituzioni di somme non dovute o incassate in eccesso dal Resto del mondo</u>										
3.05.02.03.008.	Entrate da rimborsi, recuperi e restituzioni di somme non dovute o incassate in eccesso dal Resto del mondo					298.663,18		298.663,18	298.663,18	298.663,18	
	<u>Totale 3.05.02.03.008. - Entrate da rimborsi, recuperi e restituzioni di somme non dovute o incassate in eccesso dal Resto del mondo</u>	0,00	0,00	0,00	0,00	298.663,18	0,00	298.663,18	298.663,18	298.663,18	
	Totale 3.05.02.03. - Entrate da rimborsi, recuperi e	0,00	0,00	0,00	0,00	298.663,18	0,00	298.663,18	298.663,18	298.663,18	



**ISTITUTO NAZIONALE DI GEOFISICA E VULCANOLOGIA
RENDICONTO FINANZIARIO GESTIONALE ESERCIZIO 2022**

ENTRATE

Capitolo		Gestione della Competenza 2022											
Codice Cod. Altern.	Denominazione	Iniziali 3	Previsioni		Definitive (3+4-5) 6	Somme Accertate			Diff. rispetto alle Previsioni				
			In + 4	In - 5		Riscosse 7	Rimaste da Riscuotere 8	Totale Accertamenti (7 + 8) 9	In Più (9 - 6) 10	In Meno (6 - 9) 11			
1	2	0,00	0,00	0,00	0,00	298.663,18	0,00	298.663,18	0,00	298.663,18	298.663,18		
	restituzioni di somme non dovute o incassate in eccesso												
	Totale 3.05.02. - Rimborsi in entrata												
	3.05.99. - Altre entrate correnti n.a.c.												
	3.05.99.99. - Altre entrate correnti n.a.c.												
	<u>3.05.99.99.999. - Altre entrate correnti n.a.c.</u>												
3.05.99.99.999.	Altre entrate correnti n.a.c.												
	Totale 3.05.99.99.999. - Altre entrate correnti n.a.c.	0,00	0,00	0,00	0,00	3.485,50	0,00	3.485,50	0,00	3.485,50	3.485,50		
	Totale 3.05.99.99. - Altre entrate correnti n.a.c.	0,00	0,00	0,00	0,00	3.485,50	0,00	3.485,50	0,00	3.485,50	3.485,50		
	Totale 3.05.99. - Altre entrate correnti n.a.c.	0,00	0,00	0,00	0,00	3.485,50	0,00	3.485,50	0,00	3.485,50	3.485,50		
	<u>Totale 3.05. - Rimborsi e altre entrate correnti</u>	0,00	0,00	0,00	0,00	302.148,68	0,00	302.148,68	0,00	302.148,68	302.148,68		
	Totale generale 3. - Entrate extratributarie	0,00	0,00	0,00	0,00	302.149,75	26.543,93	328.693,68		328.693,68	328.693,68		



**ISTITUTO NAZIONALE DI GEOFISICA E VULCANOLOGIA
RENDICONTO FINANZIARIO GESTIONALE ESERCIZIO 2022**

ENTRATE

Capitolo		Gestione della Competenza 2022									
Codice Cod. Altern.	Denominazione	Iniziali	Previsioni		Definitive (3+4-5)	Somme Accertate			Diff. rispetto alle Previsioni		
			In +	In -		Riscosse	Rimaste da Riscuotere	Totale Accertamenti (7 + 8)	In Più (9 - 6)	In Meno (6 - 9)	
1	2	3	4	5	6	7	8	9	10	11	
	4. - Entrate in conto capitale										
	<u>4.04. - Entrate da alienazione di beni materiali e immateriali</u>										
	4.04.01. - Alienazione di beni materiali										
	4.04.01.99. - Alienazione di altri beni materiali										
	<u>4.04.01.99.999. - Alienazioni di beni materiali n.a.c.</u>										
4.04.01.99.999.	Alienazioni di beni materiali n.a.c.										
	Totale 4.04.01.99.999. - Alienazioni di beni materiali n.a.c.	0,00	0,00	0,00	0,00	0,00	0,00	0,00	0,00	0,00	
	Totale 4.04.01.99. - Alienazione di altri beni materiali	0,00	0,00	0,00	0,00	0,00	0,00	0,00	0,00	0,00	
	Totale 4.04.01. - Alienazione di beni materiali	0,00	0,00	0,00	0,00	0,00	0,00	0,00	0,00	0,00	
	<u>Totale 4.04. - Entrate da alienazione di beni materiali e immateriali</u>	0,00	0,00	0,00	0,00	0,00	0,00	0,00	0,00	0,00	
	Totale generale 4. - Entrate in conto capitale	0,00	0,00	0,00	0,00	0,00	0,00	0,00	0,00	0,00	
	5. - Entrate da riduzione di attività finanziarie										



**ISTITUTO NAZIONALE DI GEOFISICA E VULCANOLOGIA
RENDICONTO FINANZIARIO GESTIONALE ESERCIZIO 2022**

ENTRATE

Capitolo		Gestione della Competenza 2022									
Codice Cod. Altern.	Denominazione	Iniziali	Previsioni		Definitive (3+4-5)	Somme Accertate			Diff. rispetto alle Previsioni		
			In +	In -		Riscosse	Rimaste da Riscuotere	Totale Accertamenti (7 + 8)	In Più (9 - 6)	In Meno (6 - 9)	
1	2	3	4	5	6	7	8	9	10	11	
	<u>5.01. - Alienazione di attività finanziarie</u>										
	5.01.01. - Alienazione di partecipazioni										
	5.01.01.03. - Alienazione di partecipazioni in altre imprese										
	5.01.01.03.999. - Alienazione di partecipazioni in altre imprese										
5.01.01.03.999.	Alienazione di partecipazioni in altre imprese										
	Totale 5.01.01.03.999. - Alienazione di partecipazioni in altre imprese	0,00	0,00	0,00	0,00	0,00	0,00	0,00	0,00	0,00	
	Totale 5.01.01.03. - Alienazione di partecipazioni in altre imprese	0,00	0,00	0,00	0,00	0,00	0,00	0,00	0,00	0,00	
	Totale 5.01.01. - Alienazione di partecipazioni	0,00	0,00	0,00	0,00	0,00	0,00	0,00	0,00	0,00	
	<u>Totale 5.01. - Alienazione di attività finanziarie</u>	0,00	0,00	0,00	0,00	0,00	0,00	0,00	0,00	0,00	
	<u>5.03. - Riscossione crediti di medio-lungo termine</u>										
	5.03.03. - Riscossione crediti di medio-lungo termine a tasso agevolato da imprese										



**ISTITUTO NAZIONALE DI GEOFISICA E VULCANOLOGIA
RENDICONTO FINANZIARIO GESTIONALE ESERCIZIO 2022**

ENTRATE

Capitolo		Gestione della Competenza 2022									
Codice Cod. Altern.	Denominazione	Iniziali	Previsioni		Definitive (3+4-5)	Somme Accertate			Diff. rispetto alle Previsioni		
			In +	In -		Riscosse	Rimaste da Riscuotere	Totale Accertamenti (7 + 8)	In Più (9 - 6)	In Meno (6 - 9)	
1	2	3	4	5	6	7	8	9	10	11	
5.03.03.99.999.	5.03.03.99. - Riscossione crediti di medio-lungo termine a tasso agevolato da altre Imprese	215.117,00			215.117,00	634.102,03		634.102,03	418.985,03		
	<u>5.03.03.99.999. - Riscossione crediti di medio-lungo termine a tasso agevolato da altre Imprese</u>	215.117,00	0,00	0,00	215.117,00	634.102,03	0,00	634.102,03	418.985,03		
	Riscossione crediti di medio-lungo termine a tasso agevolato da altre Imprese										
	Totale 5.03.03.99. - Riscossione crediti di medio-lungo termine a tasso agevolato da altre Imprese	215.117,00	0,00	0,00	215.117,00	634.102,03	0,00	634.102,03	418.985,03		
	Riscossione crediti di medio-lungo termine a tasso agevolato da altre Imprese										
	Totale 5.03.03. - Riscossione crediti di medio-lungo termine a tasso agevolato da Imprese										
	<u>Totale 5.03. - Riscossione crediti di medio-lungo termine</u>	215.117,00	0,00	0,00	215.117,00	634.102,03	0,00	634.102,03	418.985,03		
	Totale generale 5. - Entrate da riduzione di attività finanziarie	215.117,00	0,00	0,00	215.117,00	634.102,03	0,00	634.102,03	418.985,03		
	7. - Anticipazioni da Istituto tesoriere/cassiere										



**ISTITUTO NAZIONALE DI GEOFISICA E VULCANOLOGIA
RENDICONTO FINANZIARIO GESTIONALE ESERCIZIO 2022**

ENTRATE

Capitolo		Gestione della Competenza 2022										
Codice Cod. Altern.	Denominazione	Iniziali	Previsioni		Definitive (3+4-5)	Somme Accertate			Diff. rispetto alle Previsioni			
			In +	In -		Riscosse	Rimaste da Riscuotere	Totale Accertamenti (7 + 8)	In Più (9 - 6)	In Meno (6 - 9)		
1	2	3	4	5	6	7	8	9	10	11		
	<u>7.01. - Anticipazioni da istituto tesoriere/cassiere</u>											
	7.01.01. - Anticipazioni da istituto tesoriere/cassiere											
	7.01.01.01. - Anticipazioni da istituto tesoriere/cassiere											
	<u>7.01.01.01.001. - Anticipazioni da istituto tesoriere/cassiere</u>											
7.01.01.01.001.	Anticipazioni da istituto tesoriere/cassiere											
	Totale 7.01.01.01.001. - Anticipazioni da istituto tesoriere/cassiere	0,00	0,00	0,00	0,00	0,00	0,00	0,00	0,00	0,00	0,00	
	Totale 7.01.01.01. - Anticipazioni da istituto tesoriere/cassiere	0,00	0,00	0,00	0,00	0,00	0,00	0,00	0,00	0,00	0,00	
	Totale 7.01.01. - Anticipazioni da istituto tesoriere/cassiere	0,00	0,00	0,00	0,00	0,00	0,00	0,00	0,00	0,00	0,00	
	<u>Totale 7.01. - Anticipazioni da istituto tesoriere/cassiere</u>	0,00	0,00	0,00	0,00	0,00	0,00	0,00	0,00	0,00	0,00	
	Totale generale 7. - Anticipazioni da istituto tesoriere/cassiere	0,00	0,00	0,00	0,00	0,00	0,00	0,00	0,00	0,00	0,00	
	9. - Entrate per conto terzi e partite di giro											



**ISTITUTO NAZIONALE DI GEOFISICA E VULCANOLOGIA
RENDICONTO FINANZIARIO GESTIONALE ESERCIZIO 2022**

ENTRATE

Capitolo		Gestione della Competenza 2022									
Codice Cod. Altern.	Denominazione	Iniziali	Previsioni		Definitive (3+4-5)	Somme Accertate			Diff. rispetto alle Previsioni		
			In +	In -		Riscosse	Rimaste da Riscuotere	Totale Accertamenti (7 + 8)	In Più (9 - 6)	In Meno (6 - 9)	
1	2	3	4	5	6	7	8	9	10	11	
	<u>9.01. - Entrate per partite di giro</u>										
	9.01.01. - Altre ritenute										
	9.01.01.02. - Ritenute per scissione contabile IVA (split payment)										
	<u>9.01.01.02.001. - Ritenute per scissione contabile IVA (split payment)</u>										
9.01.01.02.001	Ritenute per scissione contabile IVA (split payment)					5.311.740,11		5.311.740,11	5.311.740,11		
	<u>Totale 9.01.01.02.001. - Ritenute per scissione contabile IVA (split payment)</u>	0,00	0,00	0,00	0,00	5.311.740,11	0,00	5.311.740,11	5.311.740,11		
	Totale 9.01.01.02. - Ritenute per scissione contabile IVA (split payment)	0,00	0,00	0,00	0,00	5.311.740,11	0,00	5.311.740,11	5.311.740,11		
	<u>Totale 9.01.01. - Altre ritenute</u>	0,00	0,00	0,00	0,00	5.311.740,11	0,00	5.311.740,11	5.311.740,11		
	9.01.02. - Ritenute su redditi da lavoro dipendente										
	9.01.02.01. - Ritenute erariali su redditi da lavoro dipendente per conto terzi										
	<u>9.01.02.01.001. - Ritenute erariali su redditi da lavoro dipendente</u>										



**ISTITUTO NAZIONALE DI GEOFISICA E VULCANOLOGIA
RENDICONTO FINANZIARIO GESTIONALE ESERCIZIO 2022**

ENTRATE

Capitolo		Gestione della Competenza 2022										
Codice Cod. Altern.	Denominazione	Iniziali	Previsioni		Definitive (3+4-5)	Somme Accertate			Diff. rispetto alle Previsioni			
			In +	In -		Riscosse	Rimaste da Riscuotere	Totale Accertamenti (7 + 8)	In Più (9 - 6)	In Meno (6 - 9)		
1	2	3	4	5	6	7	8	9	10	11		
9.01.02.01.001.	per conto terzi Ritenute erariali su redditi da lavoro dipendente per conto terzi	8.330.000,00			8.330.000,00	12.261.950,20		12.261.950,20	3.931.950,20			
	Totale 9.01.02.01.001. - Ritenute erariali su redditi da lavoro dipendente per conto terzi	8.330.000,00	0,00	0,00	8.330.000,00	12.261.950,20	0,00	12.261.950,20	3.931.950,20			
	Totale 9.01.02.01. - Ritenute erariali su redditi da lavoro dipendente per conto terzi	8.330.000,00	0,00	0,00	8.330.000,00	12.261.950,20	0,00	12.261.950,20	3.931.950,20			
9.01.02.02.001.	Ritenute previdenziali e assistenziali su redditi da lavoro dipendente per conto terzi	3.480.000,00			3.480.000,00	4.668.897,54		4.668.897,54	1.188.897,54			
	Totale 9.01.02.02.001. - Ritenute previdenziali e assistenziali su redditi da lavoro dipendente per conto terzi	3.480.000,00	0,00	0,00	3.480.000,00	4.668.897,54	0,00	4.668.897,54	1.188.897,54			
	Totale 9.01.02.02. - Ritenute previdenziali e assistenziali su redditi da lavoro dipendente per conto terzi	3.480.000,00	0,00	0,00	3.480.000,00	4.668.897,54	0,00	4.668.897,54	1.188.897,54			



**ISTITUTO NAZIONALE DI GEOFISICA E VULCANOLOGIA
RENDICONTO FINANZIARIO GESTIONALE ESERCIZIO 2022**

ENTRATE

Capitolo		Gestione della Competenza 2022										
Codice Cod. Altern.	Denominazione	Iniziali	Previsioni		Definitive (3+4-5)	Somme Accertate			Diff. rispetto alle Previsioni			
			In +	In -		Riscosse	Rimaste da Riscuotere	Totale Accertamenti (7 + 8)	In Più (9 - 6)	In Meno (6 - 9)		
1	2	3	4	5	6	7	8	9	10	11		
	9.01.02.99. - Altre ritenute al personale dipendente per conto di terzi											
	<u>9.01.02.99.999. - Altre ritenute al personale dipendente per conto di terzi</u>											
9.01.02.99.999	Altre ritenute al personale dipendente per conto di terzi	250.000,00			250.000,00	455.456,68		455.456,68	205.456,68			
	Totale 9.01.02.99.999. - Altre ritenute al personale dipendente per conto di terzi	250.000,00	0,00	0,00	250.000,00	455.456,68	0,00	455.456,68	205.456,68			
	Totale 9.01.02.99. - Altre ritenute al personale dipendente per conto di terzi	250.000,00	0,00	0,00	250.000,00	455.456,68	0,00	455.456,68	205.456,68			
	Totale 9.01.02. - Ritenute su redditi da lavoro dipendente	12.060.000,00	0,00	0,00	12.060.000,00	17.386.304,42	0,00	17.386.304,42	5.326.304,42			
	9.01.03. - Ritenute su redditi da lavoro autonomo											
	9.01.03.01. - Ritenute erariali su redditi da lavoro autonomo per conto terzi											
	<u>9.01.03.01.001. - Ritenute erariali su redditi da lavoro autonomo per conto terzi</u>											
9.01.03.01.001	Ritenute erariali su redditi da lavoro autonomo per conto terzi					24.448,28		24.448,28	24.448,28			24.448,28



**ISTITUTO NAZIONALE DI GEOFISICA E VULCANOLOGIA
RENDICONTO FINANZIARIO GESTIONALE ESERCIZIO 2022**

ENTRATE

Capitolo		Gestione della Competenza 2022									
Codice Cod. Altern.	Denominazione	Iniziali	Previsioni		Definitive (3+4-5)	Somme Accertate			Diff. rispetto alle Previsioni		
			In +	In -		Riscosse	Rimaste da Riscuotere	Totale Accertamenti (7 + 8)	In Più (9 - 6)	In Meno (6 - 9)	
1	2	3	4	5	6	7	8	9	10	11	
	Totale 9.01.03.01.001. - Ritenute erariali su redditi da lavoro autonomo per conto terzi	0,00	0,00	0,00	0,00	24.448,28	0,00	24.448,28	24.448,28		
	Totale 9.01.03.01. - Ritenute erariali su redditi da lavoro autonomo per conto terzi	0,00	0,00	0,00	0,00	24.448,28	0,00	24.448,28	24.448,28		
	9.01.03.02. - Ritenute previdenziali e assistenziali su redditi da lavoro autonomo per conto terzi										
	<u>9.01.03.02.001. - Ritenute previdenziali e assistenziali su redditi da lavoro autonomo per conto terzi</u>										
9.01.03.02.001	Ritenute previdenziali e assistenziali su redditi da lavoro autonomo per conto terzi					1.854,87		1.854,87	1.854,87	1.854,87	
	Totale 9.01.03.02.001. - Ritenute previdenziali e assistenziali su redditi da lavoro autonomo per conto terzi	0,00	0,00	0,00	0,00	1.854,87	0,00	1.854,87	1.854,87		
	Totale 9.01.03.02. - Ritenute previdenziali e assistenziali su redditi da lavoro autonomo per conto terzi	0,00	0,00	0,00	0,00	1.854,87	0,00	1.854,87	1.854,87		
	Totale 9.01.03. - Ritenute su redditi da lavoro autonomo	0,00	0,00	0,00	0,00	26.303,15	0,00	26.303,15	26.303,15		
	9.01.99. - Altre entrate per partite di giro										



**ISTITUTO NAZIONALE DI GEOFISICA E VULCANOLOGIA
RENDICONTO FINANZIARIO GESTIONALE ESERCIZIO 2022**

ENTRATE

Capitolo		Gestione della Competenza 2022										
Codice Cod. Altern.	Denominazione	Iniziali	Previsioni		Definitive (3+4-5)	Somme Accertate			Diff. rispetto alle Previsioni			
			In +	In -		Riscosse	Rimaste da Riscuotere	Totale Accertamenti (7 + 8)	In Più (9 - 6)	In Meno (6 - 9)		
1	2	3	4	5	6	7	8	9	10	11		
	9.01.99.03. - Rimborso di fondi economici e carte aziendali											
	<u>9.01.99.03.001. - Rimborso di fondi economici e carte aziendali</u>											
9.01.99.03.001.	Rimborso di fondi economici e carte aziendali	100.000,00			100.000,00	86.706,45	408.052,78	494.759,23	394.759,23			
	Totale 9.01.99.03.001. - Rimborso di fondi economici e carte aziendali	100.000,00	0,00	0,00	100.000,00	86.706,45	408.052,78	494.759,23	394.759,23			
	Totale 9.01.99.03. - Rimborso di fondi economici e carte aziendali	100.000,00	0,00	0,00	100.000,00	86.706,45	408.052,78	494.759,23	394.759,23			
	9.01.99.99. - Altre entrate per partite di giro diverse											
	<u>9.01.99.99.999. - Altre entrate per partite di giro diverse</u>											
9.01.99.99.999.01	Altre entrate per partite di giro					222.029,60	199.128,33	421.157,93	421.157,93			
9.01.99.99.999.02	Recupero anticipi di missione	25.000,00			25.000,00	264.437,86	155.182,30	419.620,16	394.620,16			
9.01.99.99.999.03	Recupero contributi a carico Ente	30.000,00			30.000,00	8.272,27		8.272,27		21.727,73		
9.01.99.99.999.04	Recupero IVA intracomunitaria	30.000,00			30.000,00	80.850,84		80.850,84	50.850,84			
	Totale 9.01.99.99.999. - Altre	85.000,00	0,00	0,00	85.000,00	575.590,57	354.310,63	929.901,20	844.901,20			



**ISTITUTO NAZIONALE DI GEOFISICA E VULCANOLOGIA
RENDICONTO FINANZIARIO GESTIONALE ESERCIZIO 2022**

ENTRATE

Capitolo		Gestione della Competenza 2022										
Codice Cod. Altern.	Denominazione	Previsioni			Somme Accertate			Diff. rispetto alle Previsioni				
		Iniziali	Variazioni		Riscosse	Rimaste da Riscuotere	Totale Accertamenti (7 + 8)	In Più (9 - 6)	In Meno (6 - 9)			
1	2	3	4	5	6	7	8	9	10	11		
	<u>entrate per partite di giro diverse</u>											
	Totale 9.01.99.99. - Altre entrate per partite di giro diverse	85.000,00	0,00	0,00	85.000,00	575.590,57	354.310,63	929.901,20	844.901,20			
	Totale 9.01.99. - Altre entrate per partite di giro	185.000,00	0,00	0,00	185.000,00	662.297,02	762.363,41	1.424.660,43	1.239.660,43			
	<u>Totale 9.01. - Entrate per partite di giro</u>	12.245.000,00	0,00	0,00	12.245.000,00	23.386.644,70	762.363,41	24.149.008,11	11.904.008,11			
	<u>9.02. - Entrate per conto terzi</u>											
	9.02.04. - Depositi di/presso terzi											
	9.02.04.02. - Restituzione di depositi cauzionali o contrattuali presso terzi											
	<u>9.02.04.02.001. - Restituzione di depositi cauzionali o contrattuali presso terzi</u>											
9.02.04.02.001.	Restituzione di depositi cauzionali o contrattuali presso terzi					55.459,21		55.459,21	55.459,21			
	<u>Totale 9.02.04.02.001. - Restituzione di depositi cauzionali o contrattuali presso terzi</u>	0,00	0,00	0,00	0,00	55.459,21	0,00	55.459,21	55.459,21			
	<u>Restituzione di depositi cauzionali o contrattuali presso terzi</u>											
	Totale 9.02.04.02. - Restituzione di depositi cauzionali o contrattuali presso terzi	0,00	0,00	0,00	0,00	55.459,21	0,00	55.459,21	55.459,21			
	Totale 9.02.04. - Depositi	0,00	0,00	0,00	0,00	55.459,21	0,00	55.459,21	55.459,21			



**ISTITUTO NAZIONALE DI GEOFISICA E VULCANOLOGIA
RENDICONTO FINANZIARIO GESTIONALE ESERCIZIO 2022**

ENTRATE

Capitolo		Gestione della Competenza 2022									
Codice Cod. Altern.	Denominazione	Iniziali	Previsioni		Definitive (3+4-5)	Somme Accertate			Diff. rispetto alle Previsioni		
			In +	In -		Riscosse	Rimaste da Riscuotere	Totale Accertamenti (7 + 8)	In Più (9 - 6)	In Meno (6 - 9)	
1	2	3	4	5	6	7	8	9	10	11	
	di/presso terzi										
	9.02.05. - Riscossione imposte e tributi per conto terzi										
	9.02.05.01. - Riscossione di imposte di natura corrente per conto di terzi										
	9.02.05.01.001. - Riscossione di imposte di natura corrente per conto di terzi										
9.02.05.01.001.01	Trattenute IVA su fatturazione attiva	372.000,00			372.000,00	44.096,80	10.019,67	54.116,47		317.883,53	
	<u>Totale 9.02.05.01.001. - Riscossione di imposte di natura corrente per conto di terzi</u>	372.000,00	0,00	0,00	372.000,00	44.096,80	10.019,67	54.116,47		317.883,53	
	Totale 9.02.05.01. - Riscossione di imposte di natura corrente per conto di terzi	372.000,00	0,00	0,00	372.000,00	44.096,80	10.019,67	54.116,47		317.883,53	
	Totale 9.02.05. - Riscossione imposte e tributi per conto terzi	372.000,00	0,00	0,00	372.000,00	44.096,80	10.019,67	54.116,47		317.883,53	
	9.02.99. - Altre entrate per conto terzi										
	9.02.99.99. - Altre entrate per conto terzi										
	<u>9.02.99.99.999. - Altre entrate per conto terzi</u>										



**ISTITUTO NAZIONALE DI GEOFISICA E VULCANOLOGIA
RENDICONTO FINANZIARIO GESTIONALE ESERCIZIO 2022**

ENTRATE

Capitolo		Gestione della Competenza 2022										
		Codice Cod. Altern.	Denominazione	Previsioni			Somme Accertate				Diff. rispetto alle Previsioni	
				Iniziali	In +	In -	Definitive (3+4-5)	Riscosse	Rimaste da Riscuotere	Totale Accertamenti (7 + 8)	In Più (9 - 6)	In Meno (6 - 9)
1	2	3	4	5	6	7	8	9	10	11		
9.02.99.99.999.	Altre entrate per conto terzi						65.146,13	65.146,13	65.146,13			
	Totale 9.02.99.99.999. - Altre entrate per conto terzi	0,00	0,00	0,00	0,00	0,00	65.146,13	65.146,13	65.146,13			
	Totale 9.02.99.99. - Altre entrate per conto terzi	0,00	0,00	0,00	0,00	0,00	65.146,13	65.146,13	65.146,13			
	Totale 9.02.99. - Altre entrate per conto terzi	0,00	0,00	0,00	0,00	0,00	65.146,13	65.146,13	65.146,13			
	<u>Totale 9.02. - Entrate per conto terzi</u>	372.000,00	0,00	0,00	372.000,00	99.556,01	75.165,80	174.721,81		197.278,19		
	Totale generale 9. - Entrate per conto terzi e partite di giro	12.617.000,00	0,00	0,00	12.617.000,00	23.486.200,71	837.529,21	24.323.729,92	11.706.729,92			



**ISTITUTO NAZIONALE DI GEOFISICA E VULCANOLOGIA
RENDICONTO FINANZIARIO GESTIONALE ESERCIZIO 2022**

ENTRATE

Capitolo		Gestione della Competenza 2022										
Codice Cod. Altern.	Denominazione	Iniziali	Previsioni		Definitive (3+4-5)	Somme Accertate			Diff. rispetto alle Previsioni			
			In +	In -		Riscosse	Rimaste da Riscuotere	Totale Accertamenti (7 + 8)	In Più (9 - 6)	In Meno (6 - 9)		
1	2	3	4	5	6	7	8	9	10	11		
	Riepilogo dei Titoli											
	Riepilogo dei titoli Centro Resp. Amm.va											
	<i>Titolo II</i>	108.498.783,00	29.268.065,66	0,00	137.766.848,66	122.063.456,90	22.983.221,23	145.046.678,13	7.279.829,47	0,00		
	<i>Titolo III</i>	0,00	0,00	0,00	0,00	302.149,75	26.543,93	328.693,68	328.693,68	0,00		
	<i>Titolo IV</i>	0,00	0,00	0,00	0,00	0,00	0,00	0,00	0,00	0,00		
	<i>Titolo V</i>	215.117,00	0,00	0,00	215.117,00	634.102,03	0,00	634.102,03	418.985,03	0,00		
	<i>Titolo VII</i>	0,00	0,00	0,00	0,00	0,00	0,00	0,00	0,00	0,00		
	<i>Titolo IX</i>	12.617.000,00	0,00	0,00	12.617.000,00	23.486.200,71	837.529,21	24.323.729,92	11.706.729,92	0,00		
	Totale delle entrate Centro Resp. Amm.va	121.330.900,00	29.268.065,66	0,00	150.598.965,66	146.485.909,39	23.847.294,37	170.333.203,76	19.734.238,10	0,00		
	Totale delle Entrate	121.330.900,00	29.268.065,66	0,00	150.598.965,66	146.485.909,39	23.847.294,37	170.333.203,76	19.734.238,10			
	Avanzo Ammin. Applicato		111.257.412,19		111.257.412,19					111.257.412,19		
	Disavanzo Finanziario											
	Disavanzo di Cassa											
	Totale a Pareggio	121.330.900,00	140.525.477,85	0,00	261.856.377,85	146.485.909,39	23.847.294,37	170.333.203,76		91.523.174,09		



**ISTITUTO NAZIONALE DI GEOFISICA E VULCANOLOGIA
RENDICONTO FINANZIARIO GESTIONALE ESERCIZIO 2022**

ENTRATE

Capitolo	Gestione dei Residui 2022						Gestione di Cassa 2022			Totale dei Residui Attivi al Termine dell'Esercizio 2022 (8 + 14)	
	Residui Attivi al 1° Gennaio	Riscossi	Rimasti da Riscuotere	Totale (13 + 14)	Variazioni		Previsioni	Riscossioni (7 + 13)	Diff. rispetto alle Previsioni		
					In più (15 - 12)	In meno (12 - 15)			In Più (19 - 18)		In Meno (18 - 19)
Codice	12	13	14	15	16	17	18	19	20	21	22
Cod. Altern.											
2.01.01.01.001.01	1.007.975,18	669.380,54	338.594,64	1.007.975,18			98.608.818,91	98.270.224,27		338.594,64	3.986.925,01
2.01.01.01.001.02	32.831.459,07	16.260.492,17	16.570.966,90	32.831.459,07			52.745.180,60	29.165.169,78		23.580.010,82	24.433.977,26
	33.839.434,25	16.929.872,71	16.909.561,54	33.839.434,25	0,00	0,00	151.353.999,51	127.435.394,05	0,00	23.918.605,46	28.420.902,27
2.01.01.01.003.01	27.591.467,00	6.717.700,00	20.814.116,95	27.531.816,95		59.650,05	40.934.856,84	10.372.100,00		30.562.756,84	30.615.506,79
	27.591.467,00	6.717.700,00	20.814.116,95	27.531.816,95	0,00	59.650,05	40.934.856,84	10.372.100,00	0,00	30.562.756,84	30.615.506,79



**ISTITUTO NAZIONALE DI GEOFISICA E VULCANOLOGIA
RENDICONTO FINANZIARIO GESTIONALE ESERCIZIO 2022**

ENTRATE

Capitolo	Gestione dei Residui 2022										Gestione di Cassa 2022			Totale dei Residui Attivi al Termine dell'Esercizio 2022 (8 + 14)
	Residui Attivi al 1° Gennaio	Riscossi	Rimasti da Riscuotere	Totale (13 + 14)	Variazioni		Previsioni	Riscossioni (7 + 13)	Diff. rispetto alle Previsioni		In Più (19 - 18)	In Meno (18 - 19)		
					In più (15 - 12)	In meno (12 - 15)								
Codice	12	13	14	15	16	17	18	19	20	21	22			
Cod. Altern.	1													
2.01.01.01.013.01	1.907.295,88	228.705,19	1.671.335,68	1.900.040,87		7.255,01	2.362.087,89	589.047,64			1.773.040,25	1.861.700,18		
	1.907.295,88	228.705,19	1.671.335,68	1.900.040,87	0,00	7.255,01	2.362.087,89	589.047,64	0,00	0,00	1.773.040,25	1.861.700,18		
	63.338.197,13	23.876.277,90	39.395.014,17	63.271.292,07	0,00	66.905,06	194.650.944,24	138.396.541,69	0,00	0,00	56.254.402,55	60.898.109,24		
2.01.01.02.008.01	84.098,00	47.000,00	36.284,00	83.284,00		814,00	146.572,00	89.474,00			57.098,00	66.284,00		
	84.098,00	47.000,00	36.284,00	83.284,00	0,00	814,00	146.572,00	89.474,00	0,00	0,00	57.098,00	66.284,00		



**ISTITUTO NAZIONALE DI GEOFISICA E VULCANOLOGIA
RENDICONTO FINANZIARIO GESTIONALE ESERCIZIO 2022**

ENTRATE

Capitolo	Gestione dei Residui 2022										Gestione di Cassa 2022			Totale dei Residui Attivi al Termine dell'Esercizio 2022 (8 + 14)
	Residui Attivi al 1° Gennaio	Riscossi	Rimasti da Riscuotere	Totale (13 + 14)	Variazioni		Previsioni	Riscossioni (7 + 13)	Diff. rispetto alle Previsioni		In Più (19 - 18)	In Meno (18 - 19)		
					In più (15 - 12)	In meno (12 - 15)								
Codice	12	13	14	15	16	17	18	19	20	21				
Cod. Altern.	1													
2.01.01.02.999.01	3.233.582,57	1.375.350,44	1.858.232,13	3.233.582,57			4.119.581,59	2.814.628,28			1.304.953,31	2.504.818,13		
	3.233.582,57	1.375.350,44	1.858.232,13	3.233.582,57	0,00	0,00	4.119.581,59	2.814.628,28	0,00	0,00	1.304.953,31	2.504.818,13		
	3.317.680,57	1.422.350,44	1.894.516,13	3.316.866,57	0,00	814,00	4.266.153,59	2.904.102,28	0,00	0,00	1.362.051,31	2.571.102,13		
	66.655.877,70	25.298.628,34	41.289.530,30	66.588.158,64	0,00	67.719,06	198.917.097,83	141.300.643,97	0,00	0,00	57.616.453,86	63.469.211,37		
2.01.03.02.999.01	342.892,64	85.702,00	257.190,64	342.892,64			1.481.205,77	563.988,63			917.217,14	1.001.463,14		
	342.892,64	85.702,00	257.190,64	342.892,64	0,00	0,00	1.481.205,77	563.988,63	0,00	0,00	917.217,14	1.001.463,14		
	342.892,64	85.702,00	257.190,64	342.892,64	0,00	0,00	1.481.205,77	563.988,63	0,00	0,00	917.217,14	1.001.463,14		
	342.892,64	85.702,00	257.190,64	342.892,64	0,00	0,00	1.481.205,77	563.988,63	0,00	0,00	917.217,14	1.001.463,14		



**ISTITUTO NAZIONALE DI GEOFISICA E VULCANOLOGIA
RENDICONTO FINANZIARIO GESTIONALE ESERCIZIO 2022**

ENTRATE

Capitolo	Gestione dei Residui 2022					Gestione di Cassa 2022				Totale dei Residui Attivi al Termine dell'Esercizio 2022 (8 + 14)	
	Residui Attivi al 1° Gennaio	Riscossi	Rimasti da Riscuotere	Variazioni		Totale (13 + 14)	Previsioni	Riscossioni	Diff. rispetto alle Previsioni		
				In più (15 - 12)	In meno (12 - 15)				In Più (19 - 18)		In Meno (18 - 19)
Codice	12	13	14	15	16	17	18	19	20	21	22
Cod. Altern.	12	13	14	15	16	17	18	19	20	21	22
2.01.05.01.001.01	204.065,92	154.059,38	50.006,54	204.065,92			4.571.381,32	5.737.214,02	1.165.832,70		109.274,20
	204.065,92	154.059,38	50.006,54	204.065,92	0,00	0,00	4.571.381,32	5.737.214,02	1.165.832,70	0,00	109.274,20
2.01.05.01.999.	0,00	0,00	0,00	0,00	0,00	0,00	0,00	0,00	0,00	0,00	0,00
	204.065,92	154.059,38	50.006,54	204.065,92	0,00	0,00	4.571.381,32	5.737.214,02	1.165.832,70	0,00	109.274,20
	204.065,92	154.059,38	50.006,54	204.065,92	0,00	0,00	4.571.381,32	5.737.214,02	1.165.832,70	0,00	109.274,20



**ISTITUTO NAZIONALE DI GEOFISICA E VULCANOLOGIA
RENDICONTO FINANZIARIO GESTIONALE ESERCIZIO 2022**

ENTRATE

Capitolo	Gestione dei Residui 2022				Gestione di Cassa 2022				Totale dei Residui Attivi al Termine dell'Esercizio 2022 (8 + 14)			
	Residui Attivi al 1° Gennaio	Riscossi	Rimasti da Riscuotere	Totale (13 + 14)	Variazioni		Previsioni	Riscossioni		Diff. rispetto alle Previsioni		
Codice	12	13	14	15	In più (15 - 12)	In meno (12 - 15)	17	18	(7 + 13)	In Più (19 - 18)	In Meno (18 - 19)	(8 + 14)
Cod. Altern.	1				16	17	18	19	20	21	22	
	67.202.836,26	25.538.389,72	41.596.727,48	67.135.117,20	0,00	67.719,06	204.969.684,92	147.601.846,62	1.165.832,70	58.533.671,00	64.579.948,71	
	67.202.836,26	25.538.389,72	41.596.727,48	67.135.117,20	0,00	67.719,06	204.969.684,92	147.601.846,62	1.165.832,70	58.533.671,00	64.579.948,71	
3.01.01.01.999.	454,57		454,57	454,57			454,57			454,57	5.679,57	
	454,57	0,00	454,57	454,57	0,00	0,00	454,57	0,00	0,00	454,57	5.679,57	
	454,57	0,00	454,57	454,57	0,00	0,00	454,57	0,00	0,00	454,57	5.679,57	
	454,57	0,00	454,57	454,57	0,00	0,00	454,57	0,00	0,00	454,57	5.679,57	



**ISTITUTO NAZIONALE DI GEOFISICA E VULCANOLOGIA
RENDICONTO FINANZIARIO GESTIONALE ESERCIZIO 2022**

ENTRATE

Capitolo	Gestione dei Residui 2022					Gestione di Cassa 2022				Totale dei Residui Attivi al Termine dell'Esercizio 2022 (8 + 14)	
	Residui Attivi al 1° Gennaio	Riscossi	Rimasti da Riscuotere	Variazioni		Totale (13 + 14)	Previsioni	Riscossioni (7 + 13)	Diff. rispetto alle Previsioni		
				In più (15 - 12)	In meno (12 - 15)				In Più (19 - 18)		In Meno (18 - 19)
Codice	12	13	14	15	16	17	18	19	20	21	22
Cod. Altern.	12	13	14	15	16	17	18	19	20	21	22
3.01.02.01.999.	35.850,00	9.725,00	26.125,00	35.850,00			35.850,00	9.725,00			37.414,50
	35.850,00	9.725,00	26.125,00	35.850,00	0,00	0,00	35.850,00	9.725,00	0,00	26.125,00	37.414,50
	35.850,00	9.725,00	26.125,00	35.850,00	0,00	0,00	35.850,00	9.725,00	0,00	26.125,00	37.414,50
	35.850,00	9.725,00	26.125,00	35.850,00	0,00	0,00	35.850,00	9.725,00	0,00	26.125,00	37.414,50
3.01.03.02.002.	11.012,63		11.012,63	11.012,63			11.012,63			11.012,63	21.042,06
	11.012,63	0,00	11.012,63	11.012,63	0,00	0,00	11.012,63	0,00	0,00	11.012,63	21.042,06
	11.012,63	0,00	11.012,63	11.012,63	0,00	0,00	11.012,63	0,00	0,00	11.012,63	21.042,06
	11.012,63	0,00	11.012,63	11.012,63	0,00	0,00	11.012,63	0,00	0,00	11.012,63	21.042,06



**ISTITUTO NAZIONALE DI GEOFISICA E VULCANOLOGIA
RENDICONTO FINANZIARIO GESTIONALE ESERCIZIO 2022**

ENTRATE

Capitolo	Gestione dei Residui 2022					Gestione di Cassa 2022				Totale dei Residui Attivi al Termine dell'Esercizio 2022 (8 + 14)	
	Residui Attivi al 1° Gennaio	Riscossi	Rimasti da Riscuotere	Totale (13 + 14)	Variazioni		Previsioni	Riscossioni (7 + 13)	Diff. rispetto alle Previsioni		
Codice					In più (15 - 12)	In meno (12 - 15)			In Più (19 - 18)	In Meno (18 - 19)	
Cod. Altern.											
1	12	13	14	15	16	17	18	19	20	21	22
	11.012,63	0,00	11.012,63	11.012,63	0,00	0,00	11.012,63	0,00	0,00	11.012,63	21.042,06
	47.317,20	9.725,00	37.592,20	47.317,20	0,00	0,00	47.317,20	9.725,00	0,00	37.592,20	64.136,13
3.03.03.03.001.										1,07	
	0,00	0,00	0,00	0,00	0,00	0,00	0,00	1,07	1,07	0,00	0,00
	0,00	0,00	0,00	0,00	0,00	0,00	0,00	1,07	1,07	0,00	0,00



**ISTITUTO NAZIONALE DI GEOFISICA E VULCANOLOGIA
RENDICONTO FINANZIARIO GESTIONALE ESERCIZIO 2022**

ENTRATE

Capitolo	Gestione dei Residui 2022				Gestione di Cassa 2022				Totale dei Residui Attivi al Termine dell'Esercizio 2022 (8 + 14)		
	Residui Attivi al 1° Gennaio	Riscossi	Rimasti da Riscuotere	Totale (13 + 14)	Variazioni		Previsioni	Riscossioni (7 + 13)		Diff. rispetto alle Previsioni	
Codice	12	13	14	15	In più (15 - 12)	In meno (12 - 15)	18	(7 + 13)	In Più (19 - 18)	In Meno (18 - 19)	22
Cod. Altern.	12	13	14	15	16	17	18	19	20	21	22
	0,00	0,00	0,00	0,00	0,00	0,00	0,00	0,00	1,07	0,00	0,00
	0,00	0,00	0,00	0,00	0,00	0,00	0,00	0,00	1,07	0,00	0,00
3.05.02.03.008:	297,68		297,68	297,68			297,68	298.663,18	298.365,50		297,68
	297,68	0,00	297,68	297,68	0,00	0,00	297,68	298.663,18	298.365,50	0,00	297,68
	297,68	0,00	297,68	297,68	0,00	0,00	297,68	298.663,18	298.365,50	0,00	297,68



**ISTITUTO NAZIONALE DI GEOFISICA E VULCANOLOGIA
RENDICONTO FINANZIARIO GESTIONALE ESERCIZIO 2022**

ENTRATE

Capitolo	Gestione dei Residui 2022				Gestione di Cassa 2022				Totale dei Residui Attivi al Termine dell'Esercizio 2022 (8 + 14)				
	Residui Attivi al 1° Gennaio	Riscossi	Rimasti da Riscuotere	Totale (13 + 14)	Variazioni	Previsioni	Riscossioni	Diff. rispetto alle Previsioni					
Codice	12	13	14	15	In più (15 - 12)	In meno (12 - 15)	18	19	In Più (19 - 18)	In Meno (18 - 19)	20	21	22
Cod. Altern.	12	13	14	15	16	17	18	19	20	21	20	21	22
	297,68	0,00	297,68	297,68	0,00	0,00	297,68	298.663,18	298.365,50	0,00			297,68
	0,00	0,00	0,00	0,00	0,00	0,00	0,00	3.485,50	3.485,50	0,00			0,00
	0,00	0,00	0,00	0,00	0,00	0,00	0,00	3.485,50	3.485,50	0,00			0,00
	0,00	0,00	0,00	0,00	0,00	0,00	0,00	3.485,50	3.485,50	0,00			0,00
	297,68	0,00	297,68	297,68	0,00	0,00	297,68	302.148,68	301.851,00	0,00			297,68
	47.614,88	9.725,00	37.889,88	47.614,88	0,00	0,00	47.614,88	311.874,75	301.852,07	0,00			64.433,81

3.05.99.99.999.



**ISTITUTO NAZIONALE DI GEOFISICA E VULCANOLOGIA
RENDICONTO FINANZIARIO GESTIONALE ESERCIZIO 2022**

ENTRATE

Capitolo	Gestione dei Residui 2022					Gestione di Cassa 2022			Totale dei Residui Attivi al Termine dell'Esercizio 2022 (8 + 14)		
	Residui Attivi al 1° Gennaio	Riscossi	Rimasti da Riscuotere	Totale (13 + 14)	Variazioni		Previsioni	Riscossioni (7 + 13)		Diff. rispetto alle Previsioni	
Codice	12	13	14	15	In più (15 - 12)	In meno (12 - 15)	18	(7 + 13)	In Più (19 - 18)	In Meno (18 - 19)	21
Cod. Altern.	12	13	14	15	16	17	18	19	20	21	22
	0,00	0,00	0,00	0,00	0,00	0,00	0,00	0,00	0,00	0,00	0,00
	0,00	0,00	0,00	0,00	0,00	0,00	0,00	0,00	0,00	0,00	0,00
	0,00	0,00	0,00	0,00	0,00	0,00	0,00	0,00	0,00	0,00	0,00
	0,00	0,00	0,00	0,00	0,00	0,00	0,00	0,00	0,00	0,00	0,00
	0,00	0,00	0,00	0,00	0,00	0,00	0,00	0,00	0,00	0,00	0,00
	0,00	0,00	0,00	0,00	0,00	0,00	0,00	0,00	0,00	0,00	0,00

4.04.01.99.999.



**ISTITUTO NAZIONALE DI GEOFISICA E VULCANOLOGIA
RENDICONTO FINANZIARIO GESTIONALE ESERCIZIO 2022**

ENTRATE

Capitolo	Gestione dei Residui 2022						Gestione di Cassa 2022				Totale dei Residui Attivi al Termine dell'Esercizio 2022 (8 + 14)
	Residui Attivi al 1° Gennaio	Riscossi	Rimasti da Riscuotere	Totale (13 + 14)	Variazioni		Previsioni	Riscossioni (7 + 13)	Diff. rispetto alle Previsioni		
					In più (15 - 12)	In meno (12 - 15)			In Più (19 - 18)	In Meno (18 - 19)	
Codice	12	13	14	15	16	17	18	19	20	21	22
Cod. Altern.	12	13	14	15	16	17	18	19	20	21	22
5.01.01.03.999.	0,00	0,00	0,00	0,00	0,00	0,00	0,00	0,00	0,00	0,00	0,00
	0,00	0,00	0,00	0,00	0,00	0,00	0,00	0,00	0,00	0,00	0,00
	0,00	0,00	0,00	0,00	0,00	0,00	0,00	0,00	0,00	0,00	0,00
	0,00	0,00	0,00	0,00	0,00	0,00	0,00	0,00	0,00	0,00	0,00
	0,00	0,00	0,00	0,00	0,00	0,00	0,00	0,00	0,00	0,00	0,00



**ISTITUTO NAZIONALE DI GEOFISICA E VULCANOLOGIA
RENDICONTO FINANZIARIO GESTIONALE ESERCIZIO 2022**

ENTRATE

Capitolo	Gestione dei Residui 2022					Gestione di Cassa 2022				Totale dei Residui Attivi al Termine dell'Esercizio 2022 (8 + 14)	
	Residui Attivi al 1° Gennaio	Riscossi	Rimasti da Riscuotere	Totale (13 + 14)	Variazioni		Previsioni	Riscossioni (7 + 13)	Diff. rispetto alle Previsioni		
Codice	12	13	14	15	In più (15 - 12)	In meno (12 - 15)	18	(7 + 13)	In Più (19 - 18)	In Meno (18 - 19)	22
Cod. Altern.	12	13	14	15	16	17	18	19	20	21	22
5.03.03.99.999.	0,00	0,00	0,00	0,00	0,00	0,00	215.117,00	634.102,03	418.985,03		0,00
	0,00	0,00	0,00	0,00	0,00	0,00	215.117,00	634.102,03	418.985,03		0,00
	0,00	0,00	0,00	0,00	0,00	0,00	215.117,00	634.102,03	418.985,03		0,00
	0,00	0,00	0,00	0,00	0,00	0,00	215.117,00	634.102,03	418.985,03		0,00
	0,00	0,00	0,00	0,00	0,00	0,00	215.117,00	634.102,03	418.985,03		0,00
	0,00	0,00	0,00	0,00	0,00	0,00	215.117,00	634.102,03	418.985,03		0,00



**ISTITUTO NAZIONALE DI GEOFISICA E VULCANOLOGIA
RENDICONTO FINANZIARIO GESTIONALE ESERCIZIO 2022**

ENTRATE

Capitolo	Gestione dei Residui 2022					Gestione di Cassa 2022			Totale dei Residui Attivi al Termine dell'Esercizio 2022 (8 + 14)		
	Residui Attivi al 1° Gennaio	Riscossi	Rimasti da Riscuotere	Totale (13 + 14)	Variazioni		Previsioni	Riscossioni		Diff. rispetto alle Previsioni	
Codice	12	13	14	15	In più (15 - 12)	In meno (12 - 15)	18	(7 + 13)	In Più (19 - 18)	In Meno (18 - 19)	21
Cod. Altern.	1				16	17	18	19	20	21	22
7.01.01.01.001.	0,00	0,00	0,00	0,00	0,00	0,00	0,00	0,00	0,00	0,00	0,00
	0,00	0,00	0,00	0,00	0,00	0,00	0,00	0,00	0,00	0,00	0,00
	0,00	0,00	0,00	0,00	0,00	0,00	0,00	0,00	0,00	0,00	0,00
	0,00	0,00	0,00	0,00	0,00	0,00	0,00	0,00	0,00	0,00	0,00
	0,00	0,00	0,00	0,00	0,00	0,00	0,00	0,00	0,00	0,00	0,00
	0,00	0,00	0,00	0,00	0,00	0,00	0,00	0,00	0,00	0,00	0,00



**ISTITUTO NAZIONALE DI GEOFISICA E VULCANOLOGIA
RENDICONTO FINANZIARIO GESTIONALE ESERCIZIO 2022**

ENTRATE

Capitolo	Gestione dei Residui 2022					Gestione di Cassa 2022				Totale dei Residui Attivi al Termine dell'Esercizio 2022 (8 + 14)	
	Residui Attivi al 1° Gennaio	Riscossi	Rimasti da Riscuotere	Totale (13 + 14)	Variazioni	Previsioni	Riscossioni	Diff. rispetto alle Previsioni	In Meno (18 - 19)		
Codice	12	13	14	15	In più (15 - 12)	In meno (12 - 15)	18	(7 + 13)	In Più (19 - 18)	21	
Cod. Altern.	1				16	17	19	20		22	
9.01.01.02.001	0,00	0,00	0,00	0,00	0,00	0,00	0,00	0,00	5.311.740,11	0,00	0,00
	0,00	0,00	0,00	0,00	0,00	0,00	0,00	0,00	5.311.740,11	0,00	0,00
	0,00	0,00	0,00	0,00	0,00	0,00	0,00	0,00	5.311.740,11	0,00	0,00



**ISTITUTO NAZIONALE DI GEOFISICA E VULCANOLOGIA
RENDICONTO FINANZIARIO GESTIONALE ESERCIZIO 2022**

ENTRATE

Capitolo	Gestione dei Residui 2022						Gestione di Cassa 2022				Totale dei Residui Attivi al Termine dell'Esercizio 2022 (8 + 14)
	Residui Attivi al 1° Gennaio	Riscossi	Rimasti da Riscuotere	Totale (13 + 14)	Variazioni		Previsioni	Riscossioni (7 + 13)	Diff. rispetto alle Previsioni		
					In più (15 - 12)	In meno (12 - 15)			In Più (19 - 18)	In Meno (18 - 19)	
Codice	12	13	14	15	16	17	18	19	20	21	22
Cod. Altern.	12	13	14	15	16	17	18	19	20	21	22
9.01.02.01.001.							8.330.000,00	12.261.950,20	3.931.950,20		
	0,00	0,00	0,00	0,00	0,00	0,00	8.330.000,00	12.261.950,20	3.931.950,20	0,00	0,00
	0,00	0,00	0,00	0,00	0,00	0,00	8.330.000,00	12.261.950,20	3.931.950,20	0,00	0,00
9.01.02.02.001.							3.480.000,00	4.668.897,54	1.188.897,54		
	0,00	0,00	0,00	0,00	0,00	0,00	3.480.000,00	4.668.897,54	1.188.897,54	0,00	0,00
	0,00	0,00	0,00	0,00	0,00	0,00	3.480.000,00	4.668.897,54	1.188.897,54	0,00	0,00



**ISTITUTO NAZIONALE DI GEOFISICA E VULCANOLOGIA
RENDICONTO FINANZIARIO GESTIONALE ESERCIZIO 2022**

ENTRATE

Capitolo	Gestione dei Residui 2022					Gestione di Cassa 2022				Totale dei Residui Attivi al Termine dell'Esercizio 2022 (8 + 14)	
	Residui Attivi al 1° Gennaio	Riscossi	Rimasti da Riscuotere	Totale (13 + 14)	Variazioni		Previsioni	Riscossioni (7 + 13)	Diff. rispetto alle Previsioni		
					In più (15 - 12)	In meno (12 - 15)			In Più (19 - 18)		In Meno (18 - 19)
Codice	12	13	14	15	16	17	18	19	20	21	22
Cod. Altern.	12	13	14	15	16	17	18	19	20	21	22
9.01.02.99.999	0,00	0,00	0,00	0,00	0,00	0,00	250.000,00	455.456,68	205.456,68		0,00
	0,00	0,00	0,00	0,00	0,00	0,00	250.000,00	455.456,68	205.456,68		0,00
	0,00	0,00	0,00	0,00	0,00	0,00	12.060.000,00	17.386.304,42	5.326.304,42		0,00
9.01.03.01.001								24.448,28	24.448,28		



**ISTITUTO NAZIONALE DI GEOFISICA E VULCANOLOGIA
RENDICONTO FINANZIARIO GESTIONALE ESERCIZIO 2022**

ENTRATE

Capitolo	Gestione dei Residui 2022					Gestione di Cassa 2022				Totale dei Residui Attivi al Termine dell'Esercizio 2022 (8 + 14)	
	Residui Attivi al 1° Gennaio	Riscossi	Rimasti da Riscuotere	Totale (13 + 14)	Variazioni		Previsioni	Riscossioni (7 + 13)	Diff. rispetto alle Previsioni		
Codice	12	13	14	15	In più (15 - 12)	In meno (12 - 15)	18	(7 + 13)	In Più (19 - 18)	In Meno (18 - 19)	
Cod. Altern.	12	13	14	15	16	17	18	19	20	21	22
	0,00	0,00	0,00	0,00	0,00	0,00	0,00	0,00	24.448,28	0,00	0,00
	0,00	0,00	0,00	0,00	0,00	0,00	0,00	0,00	24.448,28	0,00	0,00
9.01.03.02.001								1.854,87	1.854,87		
	0,00	0,00	0,00	0,00	0,00	0,00	0,00	0,00	1.854,87	0,00	0,00
	0,00	0,00	0,00	0,00	0,00	0,00	0,00	1.854,87	1.854,87	0,00	0,00
	0,00	0,00	0,00	0,00	0,00	0,00	0,00	26.303,15	26.303,15	0,00	0,00



**ISTITUTO NAZIONALE DI GEOFISICA E VULCANOLOGIA
RENDICONTO FINANZIARIO GESTIONALE ESERCIZIO 2022**

ENTRATE

Capitolo	Gestione dei Residui 2022										Gestione di Cassa 2022			Totale dei Residui Attivi al Termine dell'Esercizio 2022 (8 + 14)
	Residui Attivi al 1° Gennaio	Riscossi	Rimasti da Riscuotere	Totale (13 + 14)	Variazioni		Previsioni	Riscossioni (7 + 13)	Diff. rispetto alle Previsioni		In Più (19 - 18)	In Meno (18 - 19)		
					In più (15 - 12)	In meno (12 - 15)								
Codice	12	13	14	15	16	17	18	19	20	21	22			
Cod. Altern.	12	13	14	15	16	17	18	19	20	21	22			
9.01.99.03.001.	1.000,00	1.000,00		1.000,00			101.000,00	87.706,45					408.052,78	
	1.000,00	1.000,00	0,00	1.000,00	0,00	0,00	101.000,00	87.706,45	0,00	0,00		13.293,55	408.052,78	
	1.000,00	1.000,00	0,00	1.000,00	0,00	0,00	101.000,00	87.706,45	0,00	0,00		13.293,55	408.052,78	
9.01.99.99.999.01	114.890,87	85.742,04	29.148,83	114.890,87			114.890,87	307.771,64	192.880,77				228.277,16	
9.01.99.99.999.02	32.299,17	30.775,07	1.524,10	32.299,17			57.299,17	295.212,93	237.913,76				156.706,40	
9.01.99.99.999.03							30.000,00	8.272,27				21.727,73		
9.01.99.99.999.04							30.000,00	80.850,84	50.850,84					
	147.190,04	116.517,11	30.672,93	147.190,04	0,00	0,00	232.190,04	692.107,68	481.645,37	21.727,73		21.727,73	384.983,56	



**ISTITUTO NAZIONALE DI GEOFISICA E VULCANOLOGIA
RENDICONTO FINANZIARIO GESTIONALE ESERCIZIO 2022**

ENTRATE

Capitolo	Gestione dei Residui 2022										Gestione di Cassa 2022				Totale dei Residui Attivi al Termine dell'Esercizio 2022 (8 + 14)
	Residui Attivi al 1° Gennaio	Riscossi	Rimasti da Riscuotere	Totale (13 + 14)	Variazioni		Previsioni	Riscossioni (7 + 13)	Diff. rispetto alle Previsioni		Totale dei Residui Attivi al Termine dell'Esercizio 2022 (8 + 14)				
					In più (15 - 12)	In meno (12 - 15)			In Più (19 - 18)	In Meno (18 - 19)					
Codice	12	13	14	15	16	17	18	19	20	21	22				
Cod. Altern.	1														
	147.190,04	116.517,11	30.672,93	147.190,04	0,00	0,00	232.190,04	692.107,68	481.645,37	21.727,73	384.983,56				
	148.190,04	117.517,11	30.672,93	148.190,04	0,00	0,00	333.190,04	779.814,13	481.645,37	35.021,28	793.036,34				
	148.190,04	117.517,11	30.672,93	148.190,04	0,00	0,00	12.393.190,04	23.504.161,81	11.145.993,05	35.021,28	793.036,34				
9.02.04.02.001.	8.062,26		7.562,26	7.562,26		500,00	8.062,26	55.459,21	47.396,95		7.562,26				
	8.062,26	0,00	7.562,26	7.562,26	0,00	500,00	8.062,26	55.459,21	47.396,95	0,00	7.562,26				
	8.062,26	0,00	7.562,26	7.562,26	0,00	500,00	8.062,26	55.459,21	47.396,95	0,00	7.562,26				
	8.062,26	0,00	7.562,26	7.562,26	0,00	500,00	8.062,26	55.459,21	47.396,95	0,00	7.562,26				



**ISTITUTO NAZIONALE DI GEOFISICA E VULCANOLOGIA
RENDICONTO FINANZIARIO GESTIONALE ESERCIZIO 2022**

ENTRATE

Capitolo	Gestione dei Residui 2022					Gestione di Cassa 2022				Totale dei Residui Attivi al Termine dell'Esercizio 2022 (8 + 14)		
	Residui Attivi al 1° Gennaio	Riscossi	Rimasti da Riscuotere	Totale (13 + 14)	Variazioni	Previsioni	Riscossioni	Diff. rispetto alle Previsioni	In Più (19 - 18)		In Meno (18 - 19)	
Codice	12	13	14	15	In più (15 - 12)	In meno (12 - 15)	17	18	19	20	21	22
Cod. Altern.												
9.02.05.01.0001.01	87.119,38	2.139,50	84.979,88	87.119,38				459.119,38	46.236,30			94.999,55
	87.119,38	2.139,50	84.979,88	87.119,38	0,00	0,00	0,00	459.119,38	46.236,30	0,00	412.883,08	94.999,55
	87.119,38	2.139,50	84.979,88	87.119,38	0,00	0,00	0,00	459.119,38	46.236,30	0,00	412.883,08	94.999,55
	87.119,38	2.139,50	84.979,88	87.119,38	0,00	0,00	0,00	459.119,38	46.236,30	0,00	412.883,08	94.999,55



**ISTITUTO NAZIONALE DI GEOFISICA E VULCANOLOGIA
RENDICONTO FINANZIARIO GESTIONALE ESERCIZIO 2022**

ENTRATE

Capitolo	Gestione dei Residui 2022				Gestione di Cassa 2022				Totale dei Residui Attivi al Termine dell'Esercizio 2022 (8 + 14)				
	Residui Attivi al 1° Gennaio	Riscossi	Rimasti da Riscuotere	Totale (13 + 14)	Variazioni		Previsioni	Riscossioni (7 + 13)		Diff. rispetto alle Previsioni			
Codice	12	13	14	15	In più (15 - 12)	In meno (12 - 15)	18	(7 + 13)	In Più (19 - 18)	In Meno (18 - 19)	20	21	22
Cod. Altern.													
9.02.99.99.999.	214.189,97		214.189,97	214.189,97			214.189,97			214.189,97		214.189,97	279.336,10
	214.189,97	0,00	214.189,97	214.189,97	0,00	0,00	214.189,97	0,00	0,00	214.189,97	0,00	214.189,97	279.336,10
	214.189,97	0,00	214.189,97	214.189,97	0,00	0,00	214.189,97	0,00	0,00	214.189,97	0,00	214.189,97	279.336,10
	214.189,97	0,00	214.189,97	214.189,97	0,00	0,00	214.189,97	0,00	0,00	214.189,97	0,00	214.189,97	279.336,10
	309.371,61	2.139,50	306.732,11	308.871,61	0,00	500,00	681.371,61	101.695,51	47.396,95	627.073,05	381.897,91	381.897,91	381.897,91
	457.561,65	119.656,61	337.405,04	457.061,65	0,00	500,00	13.074.561,65	23.605.857,32	11.193.390,00	662.094,33	1.174.934,25	1.174.934,25	1.174.934,25



**ISTITUTO NAZIONALE DI GEOFISICA E VULCANOLOGIA
RENDICONTO FINANZIARIO GESTIONALE ESERCIZIO 2022**

ENTRATE

Capitolo Codice Cod. Altern.	Gestione dei Residui 2022					Gestione di Cassa 2022					Totale dei Residui Attivi al Termine dell'Esercizio 2022 (8 + 14)
	Residui Attivi al 1° Gennaio	Riscossi	Rimasti da Riscuotere	Totale (13 + 14)	Variazioni		Previsioni	Riscossioni (7 + 13)	Diff. rispetto alle Previsioni		
					In più (15 - 12)	In meno (12 - 15)			In Più (19 - 18)	In Meno (18 - 19)	
1	12	13	14	15	16	17	18	19	20	21	22
	67.202.836,26	25.538.389,72	41.596.727,48	67.135.117,20	0,00	67.719,06	204.969.684,92	147.601.846,62	0,00	57.367.838,30	64.579.948,71
	47.614,88	9.725,00	37.889,88	47.614,88	0,00	0,00	47.614,88	311.874,75	264.259,87	0,00	64.433,81
	0,00	0,00	0,00	0,00	0,00	0,00	0,00	0,00	0,00	0,00	0,00
	0,00	0,00	0,00	0,00	0,00	0,00	215.117,00	634.102,03	418.985,03	0,00	0,00
	0,00	0,00	0,00	0,00	0,00	0,00	0,00	0,00	0,00	0,00	0,00
	457.561,65	119.656,61	337.405,04	457.061,65	0,00	500,00	13.074.561,65	23.605.857,32	10.531.295,67	0,00	1.174.934,25
	67.708.012,79	25.667.771,33	41.972.022,40	67.639.793,73	0,00	68.219,06	218.306.978,45	172.153.680,72	11.214.540,57	57.367.838,30	65.819.316,77
	67.708.012,79	25.667.771,33	41.972.022,40	67.639.793,73	0,00	68.219,06	218.306.978,45	172.153.680,72	11.214.540,57	57.367.838,30	65.819.316,77
							97.196.267,55				
										97.196.267,55	
	67.708.012,79	25.667.771,33	41.972.022,40	67.639.793,73	0,00	68.219,06	315.503.246,00	172.153.680,72	0,00	143.349.565,28	65.819.316,77

Rendiconto Finanziario Gestionale Uscite



**ISTITUTO NAZIONALE DI GEOFISICA E VULCANOLOGIA
RENDICONTO FINANZIARIO GESTIONALE ESERCIZIO 2022**

USCITE

Capitolo		Gestione della Competenza 2022										
Codice Cod. Altern.	Denominazione	Iniziali	Previsioni		Definitive (3+4-5)	Somme Impegnate		Diff. rispetto alle Previsioni		In Più (9 - 6)	In Meno (6 - 9)	
			In +	In -		Pagate	Rimaste da Pagare	Totale Impegni (7 + 8)				
1	2	3	4	5	6	7	8	9	10	11		
	1. - Spese correnti											
	<u>1.01. - Redditi da lavoro dipendente</u>											
	1.01.01. - Retribuzioni lorde											
	1.01.01.01. - Retribuzioni in denaro											
	<u>1.01.01.01.001. - Arretrati per anni precedenti corrisposti al personale a tempo indeterminato</u>											
1.01.01.01.001.	Arretrati per anni precedenti corrisposti al personale a tempo indeterminato		2.297.933,03		2.297.933,03	1.989.848,05	308.084,98	2.297.933,03				
	Totale 1.01.01.01.001. - Arretrati per anni precedenti corrisposti al personale a tempo indeterminato	0,00	2.297.933,03	0,00	2.297.933,03	1.989.848,05	308.084,98	2.297.933,03	0,00			
	<u>1.01.01.01.002. - Voci stipendiali corrisposte al personale a tempo indeterminato</u>											
1.01.01.01.002.	Voci stipendiali corrisposte al personale a tempo indeterminato	38.933.593,00	425.275,16		39.358.868,16	35.200.394,80	1.154.297,23	36.354.692,03			3.004.176,13	
	Totale 1.01.01.01.002. - Voci stipendiali corrisposte al personale a tempo indeterminato	38.933.593,00	425.275,16	0,00	39.358.868,16	35.200.394,80	1.154.297,23	36.354.692,03			3.004.176,13	
	<u>1.01.01.01.004. - Indennità ed altri compensi, esclusi i rimborsi</u>											



**ISTITUTO NAZIONALE DI GEOFISICA E VULCANOLOGIA
RENDICONTO FINANZIARIO GESTIONALE ESERCIZIO 2022**

USCITE

Capitolo		Gestione della Competenza 2022										
Codice Cod. Altern.	Denominazione	Iniziali	Previsioni		Definitive (3+4-5)	Somme Impegnate		Diff. rispetto alle Previsioni		In Più (9 - 6)	In Meno (6 - 9)	
			In +	In -		Pagate	Rimaste da Pagare	Totale Impegni (7 + 8)				
1	2	3	4	5	6	7	8	9	10	11		
1.01.01.01.006.	Voci stipendiali corrisposte al personale a tempo determinato	1.212.946,00			1.212.946,00	1.119.236,49	93.709,51	1.212.946,00				
	Totale 1.01.01.01.006. - Voci stipendiali corrisposte al personale a tempo determinato	1.212.946,00	0,00	0,00	1.212.946,00	1.119.236,49	93.709,51	1.212.946,00		0,00		
	<u>1.01.01.01.008. - Indennità ed altri compensi, esclusi i rimborsi spesa documentati per missione, corrisposti al personale a tempo determinato</u>											
1.01.01.01.008.01	Fondo emolumenti accessori al Personale dirigente TD											
1.01.01.01.008.02	Fondo emolumenti accessori al Personale I - III livello TD											
1.01.01.01.008.03	Fondo emolumenti accessori al Personale IV - VIII livello TD											
	Totale 1.01.01.01.008. - Indennità ed altri compensi, esclusi i rimborsi spesa documentati per missione, corrisposti al personale a tempo determinato	0,00	0,00	0,00	0,00	0,00	0,00	0,00		0,00		
	Totale 1.01.01.01. - Retribuzioni in denaro	44.765.686,00	2.939.992,19	0,00	47.705.678,19	42.093.445,94	2.577.819,13	44.671.265,07			3.034.413,12	
	1.01.01.02. - Altre spese per il personale											
	<u>1.01.01.02.002. - Buoni pasto</u>											



**ISTITUTO NAZIONALE DI GEOFISICA E VULCANOLOGIA
RENDICONTO FINANZIARIO GESTIONALE ESERCIZIO 2022**

USCITE

Capitolo		Gestione della Competenza 2022										
Codice Cod. Altern.	Denominazione	Iniziali	Previsioni		Definitive (3+4-5)	Somme Impegnate		Diff. rispetto alle Previsioni		In Più (9 - 6)	In Meno (6 - 9)	
			In +	In -		Pagate	Rimaste da Pagare	Totale Impegni (7 + 8)				
1	2	3	4	5	6	7	8	9	10	11		
1.01.01.02.002.	Buoni pasto		800.000,00		800.000,00	482.640,49	317.359,51	800.000,00				
	Totale 1.01.01.02.002. - Buoni pasto	0,00	800.000,00	0,00	800.000,00	482.640,49	317.359,51	800.000,00		0,00		
	1.01.01.02.999. - Altre spese per il personale n.a.c.											
1.01.01.02.999.01	Spese per Progetti/Convenzioni - Spese di personale	5.837.000,00	14.364.838,29	337.355,99	19.864.482,30	7.208.930,03	498.767,52	7.707.697,55			12.156.784,75	
1.01.01.02.999.02	Borse di studio, assegni di ricerca e corsi di dottorato	900.000,00	3.965.206,12	20.605,00	4.844.601,12	558.429,36	1.624.000,22	2.182.429,58			2.662.171,54	
	Totale 1.01.01.02.999. - Altre spese per il personale n.a.c.	6.737.000,00	18.330.044,41	357.960,99	24.709.083,42	7.767.359,39	2.122.767,74	9.890.127,13			14.818.956,29	
	Totale 1.01.01.02. - Altre spese per il personale	6.737.000,00	19.130.044,41	357.960,99	25.509.083,42	8.249.999,88	2.440.127,25	10.690.127,13			14.818.956,29	
	Totale 1.01.01. - Retribuzioni lorde	51.502.686,00	22.070.036,60	357.960,99	73.214.761,61	50.343.445,82	5.017.946,38	55.361.392,20			17.853.369,41	
	1.01.02. - Contributi sociali a carico dell'ente											
	1.01.02.01. - Contributi sociali effettivi a carico dell'ente											
	1.01.02.01.001. - Contributi obbligatori per il personale	11.154.000,00	621.434,53		11.775.434,53	8.641.570,18	2.480.206,25	11.121.776,43			653.658,10	



**ISTITUTO NAZIONALE DI GEOFISICA E VULCANOLOGIA
RENDICONTO FINANZIARIO GESTIONALE ESERCIZIO 2022**

USCITE

Capitolo		Gestione della Competenza 2022										
Codice Cod. Altern.	Denominazione	Previsioni			Somme Impegnate			Diff. rispetto alle Previsioni				
		Iniziali	Variazioni		Pagate	Rimaste da Pagare	Totale Impegni (7 + 8)	In Più (9 - 6)	In Meno (6 - 9)			
1	2	3	4	5	6	7	8	9	10	11		
	Totale 1.01.02.01.001. - Contributi obbligatori per il personale	11.154.000,00	621.434,53	0,00	11.775.434,53	8.641.570,18	2.480.206,25	11.121.776,43		653.658,10		
	1.01.02.01.999. - Altri contributi sociali effettivi n.a.c.	265.000,00	114.309,00		379.309,00	226.253,51	12,00	226.265,51		153.043,49		
	Totale 1.01.02.01.999. - Altri contributi sociali effettivi n.a.c.	265.000,00	114.309,00	0,00	379.309,00	226.253,51	12,00	226.265,51		153.043,49		
	Totale 1.01.02.01. - Contributi sociali effettivi a carico dell'ente	11.419.000,00	735.743,53	0,00	12.154.743,53	8.867.823,69	2.480.218,25	11.348.041,94		806.701,59		
	Totale 1.01.02. - Contributi sociali a carico dell'ente	11.419.000,00	735.743,53	0,00	12.154.743,53	8.867.823,69	2.480.218,25	11.348.041,94		806.701,59		
	Totale 1.01. - Redditi da lavoro dipendente	62.921.686,00	22.805.780,13	357.960,99	85.369.505,14	59.211.269,51	7.498.164,63	66.709.434,14		18.660.071,00		
	1.02. - Imposte e tasse a carico dell'ente											
	1.02.01. - Imposte, tasse e proventi assimilati a carico dell'ente											
	1.02.01.01. - Imposta regionale sulle attività produttive (IRAP)											
	1.02.01.01.001. - Imposta regionale sulle attività produttive (IRAP)											



**ISTITUTO NAZIONALE DI GEOFISICA E VULCANOLOGIA
RENDICONTO FINANZIARIO GESTIONALE ESERCIZIO 2022**

USCITE

Capitolo		Gestione della Competenza 2022										
Codice Cod. Altern.	Denominazione	Iniziali	Previsioni		Definitive (3+4-5)	Somme Impegnate		Diff. rispetto alle Previsioni		Totale Impegni (7 + 8)	In Più (9 - 6)	In Meno (6 - 9)
			In +	In -		Pagate	Rimaste da Pagare					
1	2	3	4	5	6	7	8	9	10	11		
1.02.01.01.001.	Imposta regionale sulle attività produttive (IRAP)	3.989.000,00	216.390,53		4.205.390,53	3.048.663,79	878.890,86	3.927.554,65		3.927.554,65		277.835,88
	Totale 1.02.01.01.001. - Imposta regionale sulle attività produttive (IRAP)	3.989.000,00	216.390,53	0,00	4.205.390,53	3.048.663,79	878.890,86	3.927.554,65		3.927.554,65		277.835,88
	Totale 1.02.01.01. - Imposta regionale sulle attività produttive (IRAP)	3.989.000,00	216.390,53	0,00	4.205.390,53	3.048.663,79	878.890,86	3.927.554,65		3.927.554,65		277.835,88
	1.02.01.99. - Imposte, tasse e proventi assimilati a carico dell'ente n.a.c.											
	1.02.01.99.999. - Imposte, tasse e proventi assimilati a carico dell'ente n.a.c.											
1.02.01.99.999.	Imposte, tasse e proventi assimilati a carico dell'ente n.a.c.	524.665,00	392.332,00		916.997,00	864.530,34	44.252,04	908.782,38		908.782,38		8.214,62
	Totale 1.02.01.99.999. - Imposte, tasse e proventi assimilati a carico dell'ente n.a.c.	524.665,00	392.332,00	0,00	916.997,00	864.530,34	44.252,04	908.782,38		908.782,38		8.214,62
	Totale 1.02.01.99. - Imposte, tasse e proventi assimilati a carico dell'ente n.a.c.	524.665,00	392.332,00	0,00	916.997,00	864.530,34	44.252,04	908.782,38		908.782,38		8.214,62
	Totale 1.02.01. - Imposte, tasse e proventi assimilati a carico dell'ente	4.513.665,00	608.722,53	0,00	5.122.387,53	3.913.194,13	923.142,90	4.836.337,03		4.836.337,03		286.050,50
	Totale 1.02. - Imposte e tasse a carico dell'ente	4.513.665,00	608.722,53	0,00	5.122.387,53	3.913.194,13	923.142,90	4.836.337,03		4.836.337,03		286.050,50
	Totale 1.02. - Imposte e tasse a carico dell'ente											



**ISTITUTO NAZIONALE DI GEOFISICA E VULCANOLOGIA
RENDICONTO FINANZIARIO GESTIONALE ESERCIZIO 2022**

USCITE

Capitolo		Gestione della Competenza 2022									
Codice Cod. Altern.	Denominazione	Iniziali	Previsioni		Definitive (3+4-5)	Somme Impegnate		Diff. rispetto alle Previsioni		In Più (9 - 6)	In Meno (6 - 9)
			In +	In -		Pagate	Rimaste da Pagare	Totale Impegni (7 + 8)	In Più (9 - 6)		
1	2	3	4	5	6	7	8	9	10	11	
	<u>1.03. - Acquisto di beni e servizi</u>										
	1.03.01. - Acquisto di beni										
	1.03.01.01. - Giornali, riviste e pubblicazioni										
	<u>1.03.01.01.001. - Giornali e riviste</u>										
1.03.01.01.001.	Giornali e riviste	3.950,00			3.950,00	1.033,03	1.780,40		2.813,43		1.136,57
	<u>Totale 1.03.01.01.001. - Giornali e riviste</u>	3.950,00	0,00	0,00	3.950,00	1.033,03	1.780,40		2.813,43		1.136,57
	<u>1.03.01.01.002. - Pubblicazioni</u>										
1.03.01.01.002.	Pubblicazioni	587.500,00	633.769,08	82.841,85	1.138.427,23	543.645,64	72.453,53		616.099,17		522.328,06
	<u>Totale 1.03.01.01.002. - Pubblicazioni</u>	587.500,00	633.769,08	82.841,85	1.138.427,23	543.645,64	72.453,53		616.099,17		522.328,06
	<u>Totale 1.03.01.01. - Giornali, riviste e pubblicazioni</u>	591.450,00	633.769,08	82.841,85	1.142.377,23	544.678,67	74.233,93		618.912,60		523.464,63
	1.03.01.02. - Altri beni di consumo										
	<u>1.03.01.02.001. - Carta, cancelleria e stampati</u>										



**ISTITUTO NAZIONALE DI GEOFISICA E VULCANOLOGIA
RENDICONTO FINANZIARIO GESTIONALE ESERCIZIO 2022**

USCITE

Capitolo		Gestione della Competenza 2022									
Codice Cod. Altern.	Denominazione	Iniziali	Previsioni		Definitive (3+4-5)	Somme Impegnate		Diff. rispetto alle Previsioni		In Più (9 - 6)	In Meno (6 - 9)
			In +	In -		Pagate	Rimaste da Pagare	Totale Impegni (7 + 8)	In Più (9 - 6)		
1	2	3	4	5	6	7	8	9	10	11	
1.03.01.02.001.	Carta, cancelleria e stampati	100.900,00	42.088,00	4.700,00	138.288,00	15.761,90	8.781,44	24.543,34			113.744,66
	Totale 1.03.01.02.001. - Carta, cancelleria e stampati	100.900,00	42.088,00	4.700,00	138.288,00	15.761,90	8.781,44	24.543,34			113.744,66
1.03.01.02.002	1.03.01.02.002. - <u>Carburanti, combustibili e lubrificanti</u>	28.000,00	4.200,00		32.200,00	16.217,10	3.062,20	19.279,30			12.920,70
	Totale 1.03.01.02.002. - Carburanti, combustibili e lubrificanti	28.000,00	4.200,00	0,00	32.200,00	16.217,10	3.062,20	19.279,30			12.920,70
1.03.01.02.004.	1.03.01.02.004. - <u>Vestiaro</u>	106.515,00	62.000,00	8.699,00	159.816,00	12.593,17	109.684,72	122.277,89			37.538,11
	Totale 1.03.01.02.004. - Vestiaro	106.515,00	62.000,00	8.699,00	159.816,00	12.593,17	109.684,72	122.277,89			37.538,11
1.03.01.02.006	1.03.01.02.006. - <u>Materiale informatico</u>	39.000,00	657.847,15	114.296,37	582.550,78	13.369,88	18.581,67	31.951,55			550.599,23
	Totale 1.03.01.02.006. - Materiale informatico	39.000,00	657.847,15	114.296,37	582.550,78	13.369,88	18.581,67	31.951,55			550.599,23
	1.03.01.02.008. - <u>Strumenti tecnico-specialistici non sanitari</u>										



**ISTITUTO NAZIONALE DI GEOFISICA E VULCANOLOGIA
RENDICONTO FINANZIARIO GESTIONALE ESERCIZIO 2022**

USCITE

Capitolo		Gestione della Competenza 2022										
Codice Cod. Altern.	Denominazione	Iniziali	Previsioni		Definitive (3+4-5)	Somme Impegnate		Diff. rispetto alle Previsioni		In Più (9 - 6)	In Meno (6 - 9)	
			In +	In -		Pagate	Rimaste da Pagare	Totale Impegni (7 + 8)	In Più (9 - 6)			In Meno (6 - 9)
1	2	3	4	5	6	7	8	9	10	11		
1.03.01.02.008.	Strumenti tecnico-specialistici non sanitari	122.500,00	277.413,75	114.052,15	285.861,60	49.803,92	58.424,78	108.228,70			177.632,90	
	Totale 1.03.01.02.008. - Strumenti tecnico-specialistici non sanitari	122.500,00	277.413,75	114.052,15	285.861,60	49.803,92	58.424,78	108.228,70			177.632,90	
1.03.01.02.999.01	1.03.01.02.999. - Altri beni e materiali di consumo n.a.c.	270.000,00	6.115.497,37	551.045,85	5.834.451,52	516.985,28	488.441,73	1.005.427,01			4.829.024,51	
1.03.01.02.999.02	Spese per Progetti/Convenzioni - Beni e materiali di consumo	185.221,00	1.173.702,69	187.930,11	1.170.993,58	121.084,46	55.199,06	176.283,52			994.710,06	
	Altri beni e materiali di consumo n.a.c.	455.221,00	7.289.200,06	738.975,96	7.005.445,10	638.069,74	543.640,79	1.181.710,53			5.823.734,57	
	Totale 1.03.01.02.999. - Altri beni e materiali di consumo n.a.c.	852.136,00	8.332.748,96	980.723,48	8.204.161,48	745.815,71	742.175,60	1.487.991,31			6.716.170,17	
	Totale 1.03.01.02. - Altri beni di consumo	1.443.586,00	8.966.518,04	1.063.565,33	9.346.538,71	1.290.494,38	816.409,53	2.106.903,91			7.239.634,80	
	Totale 1.03.01. - Acquisto di beni											
	1.03.02. - Acquisto di servizi											
	1.03.02.01. - Organi e incarichi istituzionali dell'amministrazione											
	1.03.02.01.001. - Organi istituzionali dell'amministrazione - Indennità	324.700,00			324.700,00	262.825,26	61.786,30	324.611,56			88,44	
1.03.02.01.001.	Organi istituzionali dell'amministrazione - Indennità											



**ISTITUTO NAZIONALE DI GEOFISICA E VULCANOLOGIA
RENDICONTO FINANZIARIO GESTIONALE ESERCIZIO 2022**

USCITE

Capitolo		Gestione della Competenza 2022									
Codice Cod. Altern.	Denominazione	Iniziali	Previsioni		Definitive (3+4-5)	Somme Impegnate		Diff. rispetto alle Previsioni		In Più (9 - 6)	In Meno (6 - 9)
			In +	In -		Pagate	Rimaste da Pagare	Totale Impegni (7 + 8)			
1	2	3	4	5	6	7	8	9	10	11	
	Totale 1.03.02.01.001. - Organi istituzionali dell'amministrazione - Indennità	324.700,00	0,00	0,00	324.700,00	262.825,26	61.786,30	324.611,56			88,44
1.03.02.01.002.	1.03.02.01.002. - Organi istituzionali dell'amministrazione - Rimborsi	32.000,00			32.000,00	13.879,75	786,08	14.665,83			17.334,17
	Totale 1.03.02.01.002. - Organi istituzionali dell'amministrazione - Rimborsi	32.000,00	0,00	0,00	32.000,00	13.879,75	786,08	14.665,83			17.334,17
1.03.02.01.008.01	1.03.02.01.008. - Compensi agli organi istituzionali di revisione, di controllo ed altri incarichi istituzionali dell'amministrazione	180.500,00			180.500,00	162.225,83	18.274,17	180.500,00			
1.03.02.01.008.02	Operatività degli uffici della Direzione Generale	9.000,00			9.000,00	516,23		516,23			8.483,77
	Totale 1.03.02.01.008. - Compensi agli organi istituzionali di revisione, di controllo ed altri incarichi istituzionali dell'amministrazione	189.500,00	0,00	0,00	189.500,00	162.742,06	18.274,17	181.016,23			8.483,77
	Totale 1.03.02.01. - Organi e incarichi istituzionali dell'amministrazione	546.200,00	0,00	0,00	546.200,00	439.447,07	80.846,55	520.293,62			25.906,38



**ISTITUTO NAZIONALE DI GEOFISICA E VULCANOLOGIA
RENDICONTO FINANZIARIO GESTIONALE ESERCIZIO 2022**

USCITE

Capitolo		Gestione della Competenza 2022										
Codice Cod. Altern.	Denominazione	Iniziali	Previsioni		Definitive (3+4-5)	Somme Impegnate		Diff. rispetto alle Previsioni		In Più (9 - 6)	In Meno (6 - 9)	
			In +	In -		Pagate	Rimaste da Pagare	Totale Impegni (7 + 8)	In Più (9 - 6)			In Meno (6 - 9)
1	2	3	4	5	6	7	8	9	10	11		
	1.03.02.02. - Rappresentanza, organizzazione eventi, pubblicità e servizi per trasferta											
	<u>1.03.02.02.002. - Indennità di missione e di trasferta</u>											
1.03.02.02.002.01	Spese per Progetti/Convenzioni - Indennità di missione e di trasferta	549.500,00	7.547.083,70	1.125.866,55	6.970.717,15	1.065.771,43	322.075,08	1.387.846,51			5.582.870,64	
1.03.02.02.002.02	Indennità di missione e di trasferta	468.550,00	2.156.289,52	242.762,32	2.382.077,20	571.629,10	193.867,96	765.497,06			1.616.580,14	
	Totale 1.03.02.02.002. - Indennità di missione e di trasferta	1.018.050,00	9.703.373,22	1.368.628,87	9.352.794,35	1.637.400,53	515.943,04	2.153.343,57			7.199.450,78	
	<u>1.03.02.02.003. - Servizi per attività di rappresentanza</u>											
1.03.02.02.003.	Servizi per attività di rappresentanza	1.056,00			1.056,00						1.056,00	
	Totale 1.03.02.02.003. - Servizi per attività di rappresentanza	1.056,00	0,00	0,00	1.056,00	0,00	0,00	0,00			1.056,00	
	<u>1.03.02.02.005. - Organizzazione manifestazioni e convegni</u>											
1.03.02.02.005.	Organizzazione manifestazioni e convegni	103.300,00	144.928,75	21.542,50	226.686,25	103.946,27	5.490,00	109.436,27			117.249,98	
	Totale 1.03.02.02.005. - Organizzazione manifestazioni e	103.300,00	144.928,75	21.542,50	226.686,25	103.946,27	5.490,00	109.436,27			117.249,98	



**ISTITUTO NAZIONALE DI GEOFISICA E VULCANOLOGIA
RENDICONTO FINANZIARIO GESTIONALE ESERCIZIO 2022**

USCITE

Capitolo		Gestione della Competenza 2022									
Codice Cod. Altern.	Denominazione	Iniziali	Previsioni		Definitive (3+4-5)	Somme Impegnate			Diff. rispetto alle Previsioni		
			In +	In -		Pagate	Rimaste da Pagare	Totale Impegni (7 + 8)	In Più (9 - 6)	In Meno (6 - 9)	
1	2	3	4	5	6	7	8	9	10	11	
	<u>convegni</u>										
	<u>1.03.02.02.999. - Altre spese di rappresentanza, relazioni pubbliche, convegni e mostre, pubblicità n.a.c</u>	232.000,00	115.000,00	100.000,00	247.000,00	110.208,27	8.460,00	118.668,27		128.331,73	
1.03.02.02.999.	Altre spese di rappresentanza, relazioni pubbliche, convegni e mostre, pubblicità n.a.c										
	<u>Totale 1.03.02.02.999. - Altre spese di rappresentanza, relazioni pubbliche, convegni e mostre, pubblicità n.a.c</u>	232.000,00	115.000,00	100.000,00	247.000,00	110.208,27	8.460,00	118.668,27		128.331,73	
	<u>Totale 1.03.02.02. - Rappresentanza, organizzazione eventi, pubblicità e servizi per trasferta</u>	1.354.406,00	9.963.301,97	1.490.171,37	9.827.536,60	1.851.555,07	529.893,04	2.381.448,11		7.446.088,49	
	<u>1.03.02.04. - Acquisto di servizi per formazione obbligatoria</u>										
1.03.02.04.004.01	Formazione e aggiornamento del Personale obbligatori	150.000,00	150.000,00	150.000,00	150.000,00	150,00		150,00		149.850,00	
1.03.02.04.004.02	Formazione e aggiornamento del Personale assoggettati a norme di contenimento	396.000,00			396.000,00	32.305,80	34.040,80	66.346,60		329.653,40	



**ISTITUTO NAZIONALE DI GEOFISICA E VULCANOLOGIA
RENDICONTO FINANZIARIO GESTIONALE ESERCIZIO 2022**

USCITE

Capitolo		Gestione della Competenza 2022										
Codice Cod. Altern.	Denominazione	Iniziali	Previsioni		Definitive (3+4-5)	Somme Impegnate		Diff. rispetto alle Previsioni		In Più (9 - 6)	In Meno (6 - 9)	
			In +	In -		Pagate	Rimaste da Pagare	Totale Impegni (7 + 8)				
1	2	3	4	5	6	7	8	9	10	11		
	Totale 1.03.02.04.004. - Acquisto di servizi per formazione obbligatoria	546.000,00	150.000,00	150.000,00	546.000,00	32.455,80	34.040,80	66.496,60			479.503,40	
	Totale 1.03.02.04. - Acquisto di servizi per formazione e addestramento del personale dell'ente	546.000,00	150.000,00	150.000,00	546.000,00	32.455,80	34.040,80	66.496,60			479.503,40	
	1.03.02.05. - Utenze e canoni											
	1.03.02.05.001. - Telefonia fissa											
1.03.02.05.001.	Telefonia fissa	300.000,00	160.000,00		460.000,00	54.834,86	107.962,61	162.797,47			297.202,53	
	Totale 1.03.02.05.001. - Telefonia fissa	300.000,00	160.000,00	0,00	460.000,00	54.834,86	107.962,61	162.797,47			297.202,53	
	1.03.02.05.002. - Telefonia mobile											
1.03.02.05.002.	Telefonia mobile	620.000,00	130.000,00		750.000,00	80.936,74	488.969,33	569.906,07			180.093,93	
	Totale 1.03.02.05.002. - Telefonia mobile	620.000,00	130.000,00	0,00	750.000,00	80.936,74	488.969,33	569.906,07			180.093,93	
	1.03.02.05.004. - Energia elettrica											



**ISTITUTO NAZIONALE DI GEOFISICA E VULCANOLOGIA
RENDICONTO FINANZIARIO GESTIONALE ESERCIZIO 2022**

USCITE

Capitolo		Gestione della Competenza 2022										
Codice Cod. Altern.	Denominazione	Iniziali	Previsioni		Definitive (3+4-5)	Somme Impegnate		Diff. rispetto alle Previsioni		In Più (9 - 6)	In Meno (6 - 9)	
			In +	In -		Pagate	Rimaste da Pagare	Totale Impegni (7 + 8)				
1	2	3	4	5	6	7	8	9	10	11		
1.03.02.05.004.	Energia elettrica	1.110.000,00	500.000,00	690.000,00	920.000,00	435.895,35	73.143,55	509.038,90			410.961,10	
	Totale 1.03.02.05.004. - Energia elettrica	1.110.000,00	500.000,00	690.000,00	920.000,00	435.895,35	73.143,55	509.038,90			410.961,10	
1.03.02.05.005.	Acqua	15.600,00	12.200,00		27.800,00	7.681,25	2.544,47	10.225,72			17.574,28	
	Totale 1.03.02.05.005. - Acqua	15.600,00	12.200,00	0,00	27.800,00	7.681,25	2.544,47	10.225,72			17.574,28	
1.03.02.05.006.	Gas	130.000,00			130.000,00	29.924,40	5.075,60	35.000,00			95.000,00	
	Totale 1.03.02.05.006. - Gas	130.000,00	0,00	0,00	130.000,00	29.924,40	5.075,60	35.000,00			95.000,00	
1.03.02.05.999.01	1.03.02.05.999. - Utenze e canoni per altri servizi n.a.c.	774.000,00	122.976,22	6.588,00	890.388,22	459.562,39	19.054,50	478.616,89			411.771,33	
	Totale 1.03.02.05.999. - Utenze e canoni per altri servizi n.a.c.	774.000,00	122.976,22	6.588,00	890.388,22	459.562,39	19.054,50	478.616,89			411.771,33	
	Totale 1.03.02.05. - Utenze e canoni	2.949.600,00	925.176,22	696.588,00	3.178.188,22	1.068.834,99	696.750,06	1.765.585,05			1.412.603,17	



**ISTITUTO NAZIONALE DI GEOFISICA E VULCANOLOGIA
RENDICONTO FINANZIARIO GESTIONALE ESERCIZIO 2022**

USCITE

Capitolo		Gestione della Competenza 2022										
Codice Cod. Altern.	Denominazione	Iniziali	Previsioni		Definitive (3+4-5)	Somme Impegnate			Diff. rispetto alle Previsioni			
			In +	In -		Pagate	Rimaste da Pagare	Totale Impegni (7 + 8)	In Più (9 - 6)	In Meno (6 - 9)		
1	2	3	4	5	6	7	8	9	10	11		
	1.03.02.07. - Utilizzo di beni di terzi											
	<u>1.03.02.07.001. - Locazione di beni immobili</u>											
1.03.02.07.001.	Locazione di beni immobili	1.587.220,00	329.000,00		1.916.220,00	1.199.655,74	700.578,26	1.900.234,00		15.986,00		
	Totale 1.03.02.07.001. - Locazione di beni immobili	1.587.220,00	329.000,00	0,00	1.916.220,00	1.199.655,74	700.578,26	1.900.234,00		15.986,00		
	<u>1.03.02.07.002. - Noleggi di mezzi di trasporto</u>											
1.03.02.07.002.	Noleggi di mezzi di trasporto	328.927,00	454.000,00	32.000,00	750.927,00	117.028,94	250.398,06	367.427,00		383.500,00		
	Totale 1.03.02.07.002. - Noleggi di mezzi di trasporto	328.927,00	454.000,00	32.000,00	750.927,00	117.028,94	250.398,06	367.427,00		383.500,00		
	<u>1.03.02.07.004. - Noleggi di hardware</u>											
1.03.02.07.004.	Noleggi di hardware	38.500,00	8.500,00	10.000,00	37.000,00	3.249,99	16.891,66	20.141,65		16.858,35		
	Totale 1.03.02.07.004. - Noleggi di hardware	38.500,00	8.500,00	10.000,00	37.000,00	3.249,99	16.891,66	20.141,65		16.858,35		
	<u>1.03.02.07.006. - Licenze d'uso per software</u>											
1.03.02.07.006.	Licenze d'uso per software	1.030.475,00	547.419,44	96.501,69	1.481.392,75	799.176,77	273.080,82	1.072.257,59		409.135,16		
	Totale 1.03.02.07.006. - Licenze d'uso per software	1.030.475,00	547.419,44	96.501,69	1.481.392,75	799.176,77	273.080,82	1.072.257,59		409.135,16		



**ISTITUTO NAZIONALE DI GEOFISICA E VULCANOLOGIA
RENDICONTO FINANZIARIO GESTIONALE ESERCIZIO 2022**

USCITE

Capitolo		Gestione della Competenza 2022										
Codice Cod. Altern.	Denominazione	Iniziali	Previsioni		Definitive (3+4-5)	Pagate	Somme Impegnate		Diff. rispetto alle Previsioni			
			In +	In -			Rimaste da Pagare	Totale Impegni (7 + 8)	In Più (9 - 6)	In Meno (6 - 9)		
1	2	3	4	5	6	7	8	9	10	11		
1.03.02.07.999.01	1.03.02.07.999. - Altre spese sostenute per utilizzo di beni di terzi n.a.c. Allestimento e manutenzione di osservatori e siti delle reti	356.940,00	1.626.772,05	636.085,30	1.347.626,75	170.456,84	184.393,03	354.849,87		992.776,88		
	Totale 1.03.02.07.999. - Altre spese sostenute per utilizzo di beni di terzi n.a.c.	356.940,00	1.626.772,05	636.085,30	1.347.626,75	170.456,84	184.393,03	354.849,87		992.776,88		
	Totale 1.03.02.07. - Utilizzo di beni di terzi	3.342.062,00	2.965.691,49	774.586,99	5.533.166,50	2.289.568,28	1.425.341,83	3.714.910,11		1.818.256,39		
	1.03.02.09. - Manutenzione ordinaria e riparazioni											
1.03.02.09.001	1.03.02.09.001. - Manutenzione ordinaria e riparazioni di mezzi di trasporto ad uso civile, di sicurezza e ordine pubblico Manutenzione ordinaria e riparazioni di mezzi di trasporto ad uso civile, di sicurezza e ordine pubblico	475.900,00	77.000,00	91.650,98	461.249,02	114.078,36	328.688,45	442.766,81		18.482,21		
	Totale 1.03.02.09.001. - Manutenzione ordinaria e riparazioni di mezzi di trasporto ad uso civile, di sicurezza e ordine pubblico	475.900,00	77.000,00	91.650,98	461.249,02	114.078,36	328.688,45	442.766,81		18.482,21		
	1.03.02.09.004. - Manutenzione ordinaria e riparazioni di impianti e macchinari											



Istituto Nazionale di Geofisica e Vulcanologia

Via di Vigna Murata 605

00143 - ROMA P.IVA 06838821004 Cod.Fisc. 06838821004

	ESERCIZIO FINANZIARIO 2022	
	COMPETENZA	CASSA
PROSPETTO RIEPILOGATIVO CONSUNTIVO DELLE SPESE PER MISSIONI E PROGRAMMI		
Totale 99.01 Servizi per conto terzi e partite di giro	24.323.729,92	22.854.196,05
Totale 99. Servizi conto terzi e partite di giro	24.323.729,92	22.854.196,05
Totale Spese	145.654.668,21	142.245.595,01



**ISTITUTO NAZIONALE DI GEOFISICA E VULCANOLOGIA
RENDICONTO FINANZIARIO GESTIONALE ESERCIZIO 2022**

USCITE

Capitolo		Gestione della Competenza 2022									
Codice Cod. Altern.	Denominazione	Iniziali	Previsioni		Definitive (3+4-5)	Somme Impegnate		Diff. rispetto alle Previsioni			
			In +	In -		Pagate	Rimaste da Pagare	In Più (9 - 6)	In Meno (6 - 9)		
1	2	3	4	5	6	7	8	9	10	11	
1.03.02.09.004.	Manutenzione ordinaria e riparazioni di impianti e macchinari	2.213.469,00	2.051.230,95	975.600,00	3.289.099,95	473.480,95	638.291,73	1.111.772,68		2.177.327,27	
	Totale 1.03.02.09.004. - Manutenzione ordinaria e riparazioni di impianti e macchinari	2.213.469,00	2.051.230,95	975.600,00	3.289.099,95	473.480,95	638.291,73	1.111.772,68		2.177.327,27	
1.03.02.09.008.	1.03.02.09.008. - Manutenzione ordinaria e riparazioni di beni immobili	159.576,00	1.251.443,76	25.000,00	1.386.019,76	130.007,98	402.447,66	532.455,64		853.564,12	
	Totale 1.03.02.09.008. - Manutenzione ordinaria e riparazioni di beni immobili	159.576,00	1.251.443,76	25.000,00	1.386.019,76	130.007,98	402.447,66	532.455,64		853.564,12	
	Totale 1.03.02.09. - Manutenzione ordinaria e riparazioni	2.848.945,00	3.379.674,71	1.092.250,98	5.136.368,73	717.567,29	1.369.427,84	2.086.995,13		3.049.373,60	
1.03.02.10.001.	1.03.02.10.001. - Incarichi libero professionali di studi, ricerca e consulenza	50.500,00	540.430,00	97.943,00	492.987,00	23.453,90	26.915,58	50.369,48		442.617,52	
	Totale 1.03.02.10.001. - Incarichi libero professionali di studi, ricerca e consulenza	50.500,00	540.430,00	97.943,00	492.987,00	23.453,90	26.915,58	50.369,48		442.617,52	



**ISTITUTO NAZIONALE DI GEOFISICA E VULCANOLOGIA
RENDICONTO FINANZIARIO GESTIONALE ESERCIZIO 2022**

USCITE

Capitolo		Gestione della Competenza 2022									
Codice Cod. Altern.	Denominazione	Iniziali	Previsioni		Definitive (3+4-5)	Somme Impegnate			Diff. rispetto alle Previsioni		
			In +	In -		Pagate	Rimaste da Pagare	Totale Impegni (7 + 8)	In Più (9 - 6)	In Meno (6 - 9)	
1	2	3	4	5	6	7	8	9	10	11	
	Totale 1.03.02.10. - Consulenze	50.500,00	540.430,00	97.943,00	492.987,00	23.453,90	26.915,58	50.369,48		442.617,52	
	1.03.02.11. - Prestazioni professionali e specialistiche										
	<u>1.03.02.11.001. - Interpretariato e traduzioni</u>										
1.03.02.11.001	Interpretariato e traduzioni	12.000,00	49.371,50	12.700,00	48.671,50	817,00	6.098,78	6.915,78		41.755,72	
	Totale 1.03.02.11.001. - Interpretariato e traduzioni	12.000,00	49.371,50	12.700,00	48.671,50	817,00	6.098,78	6.915,78		41.755,72	
	1.03.02.11.004. - Perizie										
1.03.02.11.004	Perizie	1.000,00			1.000,00					1.000,00	
	Totale 1.03.02.11.004. - Perizie	1.000,00	0,00	0,00	1.000,00	0,00	0,00	0,00		1.000,00	
	1.03.02.11.009. - Prestazioni tecnico-scientifiche a fini di ricerca										
1.03.02.11.009	Prestazioni tecnico-scientifiche a fini di ricerca	10.000,00	572.402,25	149.633,77	432.768,48	10.143,78	23.119,07	33.262,85		399.505,63	
	Totale 1.03.02.11.009. - Prestazioni tecnico-scientifiche a fini di ricerca	10.000,00	572.402,25	149.633,77	432.768,48	10.143,78	23.119,07	33.262,85		399.505,63	



**ISTITUTO NAZIONALE DI GEOFISICA E VULCANOLOGIA
RENDICONTO FINANZIARIO GESTIONALE ESERCIZIO 2022**

USCITE

Capitolo		Gestione della Competenza 2022										
Codice Cod. Altern.	Denominazione	Iniziali	Previsioni		Definitive (3+4-5)	Somme Impegnate		Diff. rispetto alle Previsioni		Totale Impegni (7 + 8)	In Più (9 - 6)	In Meno (6 - 9)
			In +	In -		Pagate	Rimaste da Pagare					
1	2	3	4	5	6	7	8	9	10	11		
1.03.02.11.010	1.03.02.11.010. - Deposito... mantenimento e tutela dei brevetti	500,00	2.000,00	1.800,00	700,00	657,00		657,00				43,00
	Totale 1.03.02.11.010. - Deposito... mantenimento e tutela dei brevetti	500,00	2.000,00	1.800,00	700,00	657,00	0,00	657,00				43,00
1.03.02.11.999.	1.03.02.11.999. - Altre prestazioni professionali e specialistiche n.a.c.	231.500,00	224.529,56	46.161,80	409.867,76	88.270,03	187.806,96	276.076,99				133.790,77
	Totale 1.03.02.11.999. - Altre prestazioni professionali e specialistiche n.a.c.	231.500,00	224.529,56	46.161,80	409.867,76	88.270,03	187.806,96	276.076,99				133.790,77
	Totale 1.03.02.11. - Prestazioni professionali e specialistiche	255.000,00	848.303,31	210.295,57	893.007,74	99.887,81	217.024,81	316.912,62				576.095,12
1.03.02.13.001.	1.03.02.13. - Servizi ausiliari per il funzionamento dell'ente											
	Totale 1.03.02.13.001. - Servizi di sorveglianza e custodia	0,00	0,00	0,00	0,00	0,00	0,00	0,00			0,00	
	Totale 1.03.02.13.001. - Servizi di sorveglianza e custodia	0,00	0,00	0,00	0,00	0,00	0,00	0,00			0,00	



**ISTITUTO NAZIONALE DI GEOFISICA E VULCANOLOGIA
RENDICONTO FINANZIARIO GESTIONALE ESERCIZIO 2022**

USCITE

Capitolo		Gestione della Competenza 2022										
Codice Cod. Altern.	Denominazione	Iniziali 3	Previsioni		Definitive (3+4-5) 6	Pagate 7	Rimaste da Pagare 8	Totale Impegni (7 + 8) 9	Diff. rispetto alle Previsioni			
			In + 4	In - 5					In Più (9 - 6) 10	In Meno (6 - 9) 11		
1	2											
1.03.02.13.002.	<u>1.03.02.13.002. - Servizi di pulizia e lavanderia</u> Servizi di pulizia e lavanderia	118.500,00	65.000,00		183.500,00	20.451,80	43.543,91	63.995,71			119.504,29	
	<u>Totale 1.03.02.13.002. - Servizi di pulizia e lavanderia</u>	118.500,00	65.000,00	0,00	183.500,00	20.451,80	43.543,91	63.995,71			119.504,29	
1.03.02.13.003.	<u>1.03.02.13.003. - Trasporti, traslochi e facchinaggio</u> Trasporti, traslochi e facchinaggio	91.500,00	198.000,00		289.500,00	6.057,30	74.438,51	80.495,81			209.004,19	
	<u>Totale 1.03.02.13.003. - Trasporti, traslochi e facchinaggio</u>	91.500,00	198.000,00	0,00	289.500,00	6.057,30	74.438,51	80.495,81			209.004,19	
1.03.02.13.004.	<u>1.03.02.13.004. - Stampa e rilegatura</u> Stampa e rilegatura	80.000,00	16.000,00	36.600,00	59.400,00	13.753,81		13.753,81			45.646,19	
	<u>Totale 1.03.02.13.004. - Stampa e rilegatura</u>	80.000,00	16.000,00	36.600,00	59.400,00	13.753,81	0,00	13.753,81			45.646,19	
1.03.02.13.005.	<u>1.03.02.13.005. - Servizi ausiliari a beneficio del personale</u> Servizi ausiliari a beneficio del personale	400.000,00			400.000,00	104.199,80	60.800,20	165.000,00			235.000,00	
	<u>Totale 1.03.02.13.005. - Servizi ausiliari a beneficio del personale</u>	400.000,00	0,00	0,00	400.000,00	104.199,80	60.800,20	165.000,00			235.000,00	
	<u>1.03.02.13.999. - Altri servizi ausiliari n.a.c.</u>											



**ISTITUTO NAZIONALE DI GEOFISICA E VULCANOLOGIA
RENDICONTO FINANZIARIO GESTIONALE ESERCIZIO 2022**

USCITE

Capitolo		Gestione della Competenza 2022									
Codice Cod. Altern.	Denominazione	Iniziali	Previsioni		Definitive (3+4-5)	Somme Impegnate		Diff. rispetto alle Previsioni			
			In +	In -		Pagate	Rimaste da Pagare	In Più (9 - 6)	In Meno (6 - 9)		
1	2	3	4	5	6	7	8	9	10	11	
1.03.02.13.999.01	Servizi Integrati	2.053.523,00	690.436,24		2.743.959,24	656.544,95	1.605.250,33	2.261.795,28		482.163,96	
	Totale 1.03.02.13.999. - Altri servizi ausiliari n.a.c.	2.053.523,00	690.436,24	0,00	2.743.959,24	656.544,95	1.605.250,33	2.261.795,28		482.163,96	
	Totale 1.03.02.13. - Servizi ausiliari per il funzionamento dell'ente	2.743.523,00	969.436,24	36.600,00	3.676.359,24	801.007,66	1.784.032,95	2.585.040,61		1.091.318,63	
	1.03.02.14. - Servizi di ristorazione										
	<u>1.03.02.14.002. - Servizio personale civile</u>	1.049.300,00		800.000,00	249.300,00	57.107,59	137.971,69	195.079,28		54.220,72	
1.03.02.14.002.	Servizio mense personale civile	1.049.300,00	0,00	800.000,00	249.300,00	57.107,59	137.971,69	195.079,28		54.220,72	
	Totale 1.03.02.14. - Servizi di ristorazione	1.049.300,00	0,00	800.000,00	249.300,00	57.107,59	137.971,69	195.079,28		54.220,72	
	1.03.02.16. - Servizi amministrativi										
	<u>1.03.02.16.002. - Spese postali</u>	53.000,00	5.500,00	2.000,00	56.500,00	4.963,92	10.364,56	15.328,48		41.171,52	
1.03.02.16.002.	Spese postali	53.000,00	5.500,00	2.000,00	56.500,00	4.963,92	10.364,56	15.328,48		41.171,52	
	Totale 1.03.02.16.002. - Spese postali	53.000,00	5.500,00	2.000,00	56.500,00	4.963,92	10.364,56	15.328,48		41.171,52	



**ISTITUTO NAZIONALE DI GEOFISICA E VULCANOLOGIA
RENDICONTO FINANZIARIO GESTIONALE ESERCIZIO 2022**

USCITE

Capitolo		Gestione della Competenza 2022										
Codice Cod. Altern.	Denominazione	Iniziali	Previsioni		Definitive (3+4-5)	Pagate	Rimaste da Pagare	Totale Impegni (7 + 8)	Diff. rispetto alle Previsioni			
			In +	In -					In Più (9 - 6)	In Meno (6 - 9)		
1	2	3	4	5	6	7	8	9	10	11		
1.03.02.16.004	1.03.02.16.004. - Spese <u>notarili</u> Spese notarili											
	Totale 1.03.02.16.004. - Spese notarili	0,00	0,00	0,00	0,00	0,00	0,00	0,00	0,00	0,00		
	Totale 1.03.02.16. - Servizi amministrativi	53.000,00	5.500,00	2.000,00	56.500,00	4.963,92	10.364,56	15.328,48		41.171,52		
	1.03.02.17. - Servizi finanziari											
	<u>1.03.02.17.001. - Commissioni per servizi finanziari</u>											
	Commissioni per servizi finanziari	27.700,00	1.078,57		28.778,57	2.674,27		2.674,27		26.104,30		
	Totale 1.03.02.17.001. - Commissioni per servizi finanziari	27.700,00	1.078,57	0,00	28.778,57	2.674,27	0,00	2.674,27		26.104,30		
	Totale 1.03.02.17. - Servizi finanziari	27.700,00	1.078,57	0,00	28.778,57	2.674,27	0,00	2.674,27		26.104,30		
	1.03.02.18. - Servizi sanitari											
	<u>1.03.02.18.001. - Spese per accertamenti sanitari resi necessari dall'attività lavorativa</u>											
	Spese per accertamenti sanitari resi necessari dall'attività lavorativa	25.000,00			25.000,00	4.702,00	20.289,00	24.991,00		9,00		
1.03.02.18.001.												



**ISTITUTO NAZIONALE DI GEOFISICA E VULCANOLOGIA
RENDICONTO FINANZIARIO GESTIONALE ESERCIZIO 2022**

USCITE

Capitolo		Gestione della Competenza 2022										
Codice Cod. Altern.	Denominazione	Iniziali	Previsioni		Definitive (3+4-5)	Somme Impegnate		Diff. rispetto alle Previsioni		In Più (9 - 6)	In Meno (6 - 9)	
			In +	In -		Pagate	Rimaste da Pagare	Totale Impegni (7 + 8)				
1	2	3	4	5	6	7	8	9	10	11		
	Totale 1.03.02.18.001. - Spese per accertamenti sanitari resi necessari dall'attività lavorativa	25.000,00	0,00	0,00	25.000,00	4.702,00	20.289,00	24.991,00			9,00	
1.03.02.18.999.	1.03.02.18.999. - Altri acquisti di servizi sanitari n.a.c.	10.000,00			10.000,00						10.000,00	
	Totale 1.03.02.18.999. - Altri acquisti di servizi sanitari n.a.c.	10.000,00	0,00	0,00	10.000,00	0,00	0,00	0,00			10.000,00	
	Totale 1.03.02.18. - Servizi sanitari	35.000,00	0,00	0,00	35.000,00	4.702,00	20.289,00	24.991,00			10.009,00	
	1.03.02.99. - Altri servizi											
	1.03.02.99.005. - Spese per commissioni e comitati dell'Ente	35.000,00	25.000,00		60.000,00	49.807,06	10.108,13	59.915,19			84,81	
	Totale 1.03.02.99.005. - Spese per commissioni e comitati dell'Ente	35.000,00	25.000,00	0,00	60.000,00	49.807,06	10.108,13	59.915,19			84,81	
	1.03.02.99.999. - Altri servizi diversi n.a.c.	10.217.208,00	51.299.688,17	13.816.647,90	47.700.248,27	11.050.763,69	3.653.533,40	14.704.297,09			32.995.951,18	
	Spese per Progetti/Convenzioni - Altre spese	227.000,00	10.215.127,00	9.612.871,97	829.255,03	222.064,79	150.622,05	372.686,84			456.568,19	
	Altri servizi diversi n.a.c.											



**ISTITUTO NAZIONALE DI GEOFISICA E VULCANOLOGIA
RENDICONTO FINANZIARIO GESTIONALE ESERCIZIO 2022**

USCITE

Capitolo		Gestione della Competenza 2022									
Codice Cod. Altern.	Denominazione	Iniziali	Previsioni		Definitive (3+4-5)	Somme Impegnate		Diff. rispetto alle Previsioni		In Più (9 - 6)	In Meno (6 - 9)
			In +	In -		Pagate	Rimaste da Pagare	Totale Impegni (7 + 8)	In Più (9 - 6)		
1	2	3	4	5	6	7	8	9	10	11	
	Totale 1.03.02.99.999. - Altri servizi diversi in a.c.	10.444.208,00	61.514.815,17	23.429.519,87	48.529.503,30	11.272.828,48	3.804.155,45	15.076.983,93			33.452.519,37
	Totale 1.03.02.99. - Altri servizi	10.479.208,00	61.539.815,17	23.429.519,87	48.589.503,30	11.322.635,54	3.814.263,58	15.136.899,12			33.452.604,18
	Totale 1.03.02. - Acquisto di beni e servizi	26.280.444,00	81.288.407,68	28.779.955,78	78.788.895,90	18.715.861,19	10.147.162,29	28.863.023,48			49.925.872,42
	Totale 1.03. - Acquisto di beni e servizi	27.724.030,00	90.254.925,72	29.843.521,11	88.135.434,61	20.006.355,57	10.963.571,82	30.969.927,39			57.165.507,22
	1.04. - Trasferimenti correnti										
	1.04.01. - Trasferimenti correnti a Amministrazioni Pubbliche										
	1.04.01.01. - Trasferimenti correnti a Amministrazioni Centrali										
	1.04.01.01.020. - Trasferimenti correnti al Ministero dell'economia in attuazione di norme in materia di contenimento di spesa	561.950,00			561.950,00	561.949,68		561.949,68			0,32
1.04.01.01.020.	Trasferimenti correnti al Ministero dell'economia in attuazione di norme in materia di contenimento di spesa										
	Totale 1.04.01.01.020. - Trasferimenti correnti al Ministero dell'economia in attuazione di norme in materia di contenimento di spesa	561.950,00	0,00	0,00	561.950,00	561.949,68	0,00	561.949,68			0,32



**ISTITUTO NAZIONALE DI GEOFISICA E VULCANOLOGIA
RENDICONTO FINANZIARIO GESTIONALE ESERCIZIO 2022**

USCITE

Capitolo		Gestione della Competenza 2022										
Codice Cod. Altern.	Denominazione	Iniziali	Previsioni		Definitive (3+4-5)	Somme Impegnate		Diff. rispetto alle Previsioni		In Più (9 - 6)	In Meno (6 - 9)	
			In +	In -		Pagate	Rimaste da Pagare	Totale Impegni (7 + 8)				
1	2	3	4	5	6	7	8	9	10	11		
1.04.01.01.999.	<u>1.04.01.01.999. - Trasferimenti correnti a altre Amministrazioni Centrali n.a.c.</u> Trasferimenti correnti a altre Amministrazioni Centrali n.a.c.	160.600,00	1.561.500,00		1.722.100,00	565.308,12	913.900,00	1.479.208,12			242.891,88	
	<u>Totale 1.04.01.01.999. - Trasferimenti correnti a altre Amministrazioni Centrali n.a.c.</u>	160.600,00	1.561.500,00	0,00	1.722.100,00	565.308,12	913.900,00	1.479.208,12			242.891,88	
	Totale 1.04.01.01. - Trasferimenti correnti a Amministrazioni Pubbliche	722.550,00	1.561.500,00	0,00	2.284.050,00	1.127.257,80	913.900,00	2.041.157,80			242.892,20	
	Totale 1.04.01. - Trasferimenti correnti a Amministrazioni Centrali	722.550,00	1.561.500,00	0,00	2.284.050,00	1.127.257,80	913.900,00	2.041.157,80			242.892,20	
1.04.02.01.002.	<u>1.04.02.01.002. - Liquidazioni per fine rapporto di lavoro</u> Liquidazioni per fine rapporto di lavoro		3.133.033,77		3.133.033,77	211.432,75	2.712.750,78	2.924.183,53			208.850,24	
	<u>Totale 1.04.02.01.002. - Liquidazioni per fine rapporto di lavoro</u>	0,00	3.133.033,77	0,00	3.133.033,77	211.432,75	2.712.750,78	2.924.183,53			208.850,24	
	Totale 1.04.02.01. - Interventi previdenziali	0,00	3.133.033,77	0,00	3.133.033,77	211.432,75	2.712.750,78	2.924.183,53			208.850,24	



**ISTITUTO NAZIONALE DI GEOFISICA E VULCANOLOGIA
RENDICONTO FINANZIARIO GESTIONALE ESERCIZIO 2022**

USCITE

Capitolo		Gestione della Competenza 2022									
Codice Cod. Altern.	Denominazione	Iniziali	Previsioni		Definitive (3+4-5)	Somme Impegnate		Diff. rispetto alle Previsioni		In Più (9 - 6)	In Meno (6 - 9)
			In +	In -		Pagate	Rimaste da Pagare	Totale Impegni (7 + 8)	In Più (9 - 6)		
1	2	3	4	5	6	7	8	9	10	11	
	previdenziali										
	Totale 1.04.02. - Trasferimenti correnti a Famiglie	0,00	3.133.033,77	0,00	3.133.033,77	211.432,75	2.712.750,78	2.924.183,53			208.850,24
	Totale 1.04. - Trasferimenti correnti	722.550,00	4.694.533,77	0,00	5.417.083,77	1.338.690,55	3.626.650,78	4.965.341,33			451.742,44
	1.07. - Interessi passivi										
	1.07.05. - Interessi su Mutui e altri finanziamenti a medio lungo termine										
	1.07.05.05. - Interessi passivi su mutui e altri finanziamenti a medio lungo termine ad altri soggetti										
	1.07.05.05.999. - Interessi passivi su mutui e altri finanziamenti a medio lungo termine ad altri soggetti	120.774,00			120.774,00	120.773,02		120.773,02			0,98
1.07.05.05.999.	Totale 1.07.05.05.999. - Interessi passivi su mutui e altri finanziamenti a medio lungo termine ad altri soggetti	120.774,00	0,00	0,00	120.774,00	120.773,02	0,00	120.773,02			0,98
	Totale 1.07.05.05. - Interessi passivi su mutui e altri finanziamenti a medio lungo termine ad altri soggetti	120.774,00	0,00	0,00	120.774,00	120.773,02	0,00	120.773,02			0,98



**ISTITUTO NAZIONALE DI GEOFISICA E VULCANOLOGIA
RENDICONTO FINANZIARIO GESTIONALE ESERCIZIO 2022**

USCITE

Capitolo		Gestione della Competenza 2022										
Codice Cod. Altern.	Denominazione	Iniziali	Previsioni		Definitive (3+4-5)	Somme Impegnate			Diff. rispetto alle Previsioni		In Meno (6 - 9)	
			In +	In -		Pagate	Rimaste da Pagare	Totale Impegni (7 + 8)	In Più (9 - 6)			
1	2	3	4	5	6	7	8	9	10	11		
	termini ad altri soggetti											
	Totale 1.07.05. - Interessi su Mutui e altri finanziamenti a medio lungo termine	120.774,00	0,00	0,00	120.774,00	120.773,02	0,00	120.773,02			0,98	
	1.07.06. - Altri interessi passivi											
	1.07.06.99. - Altri interessi passivi diversi											
	<u>1.07.06.99.999. - Altri interessi passivi ad altri soggetti</u>											
1.07.06.99.999.	Altri interessi passivi ad altri soggetti											
	Totale 1.07.06.99.999. - Altri interessi passivi ad altri soggetti	0,00	0,00	0,00	0,00	0,00	0,00	0,00	0,00	0,00		
	Totale 1.07.06.99. - Altri interessi passivi diversi	0,00	0,00	0,00	0,00	0,00	0,00	0,00	0,00	0,00		
	Totale 1.07.06. - Altri interessi passivi	0,00	0,00	0,00	0,00	0,00	0,00	0,00	0,00	0,00		
	<u>Totale 1.07. - Interessi passivi</u>	120.774,00	0,00	0,00	120.774,00	120.773,02	0,00	120.773,02	0,00	0,00	0,98	
	<u>1.10. - Altre spese correnti</u>											



**ISTITUTO NAZIONALE DI GEOFISICA E VULCANOLOGIA
RENDICONTO FINANZIARIO GESTIONALE ESERCIZIO 2022**

USCITE

Capitolo		Gestione della Competenza 2022										
Codice Cod. Altern.	Denominazione	Iniziali	Previsioni		Definitive (3+4-5)	Somme Impegnate		Diff. rispetto alle Previsioni		In Più (9 - 6)	In Meno (6 - 9)	
			In +	In -		Pagate	Rimaste da Pagare	Totale Impegni (7 + 8)				
1	2	3	4	5	6	7	8	9	10	11		
	1.10.01. - Fondi di riserva e altri accantonamenti											
	1.10.01.01. - Fondo di riserva											
	<u>1.10.01.01.001. - Fondi di riserva</u>											
1.10.01.01.001.	Fondi di riserva	1.643.256,00	20.852.282,95	2.853.327,77	19.642.211,18						19.642.211,18	
	<u>Totale 1.10.01.01.001. - Fondi di riserva</u>	1.643.256,00	20.852.282,95	2.853.327,77	19.642.211,18	0,00	0,00	0,00	0,00		19.642.211,18	
	<u>1.10.01.01.002. - Fondo rischi</u>											
1.10.01.01.002.	Fondo rischi		1.386.023,82		1.386.023,82						1.386.023,82	
	<u>Totale 1.10.01.01.002. - Fondo rischi</u>	0,00	1.386.023,82	0,00	1.386.023,82	0,00	0,00	0,00	0,00		1.386.023,82	
	<u>1.10.01.01.003. - Fondo TFR/TFS</u>											
1.10.01.01.003.	Fondo TFR/TFS	1.454.265,00		1.454.265,00								
	<u>Totale 1.10.01.01.003. - Fondo TFR/TFS</u>	1.454.265,00	0,00	1.454.265,00	0,00	0,00	0,00	0,00	0,00	0,00		
	<u>Totale 1.10.01.01. - Fondo di riserva</u>	3.097.521,00	22.238.306,77	4.307.592,77	21.028.235,00	0,00	0,00	0,00	0,00		21.028.235,00	
	1.10.01.04. - Fondo rinnovi contrattuali											



**ISTITUTO NAZIONALE DI GEOFISICA E VULCANOLOGIA
RENDICONTO FINANZIARIO GESTIONALE ESERCIZIO 2022**

USCITE

Capitolo		Gestione della Competenza 2022										
Codice Cod. Altern.	Denominazione	Iniziali	Previsioni		Definitive (3+4-5)	Somme Impegnate		Diff. rispetto alle Previsioni		In Più (9 - 6)	In Meno (6 - 9)	
			In +	In -		Pagate	Rimaste da Pagare	Totale Impegni (7 + 8)				
1	2	3	4	5	6	7	8	9	10	11		
1.10.01.04.001.	<u>1.10.01.04.001. - Fondo rinnovi contrattuali</u> Fondo rinnovi contrattuali	700.000,00	1.563.813,75	2.263.813,75								
	<u>Totale 1.10.01.04.001. - Fondo rinnovi contrattuali</u>	700.000,00	1.563.813,75	2.263.813,75	0,00	0,00	0,00	0,00	0,00	0,00	0,00	
	1.10.01.99. - Altri fondi e accantonamenti	700.000,00	1.563.813,75	2.263.813,75	0,00	0,00	0,00	0,00	0,00	0,00	0,00	
1.10.01.99.999.	<u>1.10.01.99.999. - Altri fondi n.a.c.</u> Altri fondi n.a.c.	4.016.253,00		1.225.523,50	2.790.729,50						2.790.729,50	
	<u>Totale 1.10.01.99.999. - Altri fondi n.a.c.</u>	4.016.253,00	0,00	1.225.523,50	2.790.729,50	0,00	0,00	0,00	0,00	0,00	2.790.729,50	
	Totale 1.10.01.99. - Altri fondi e accantonamenti	4.016.253,00	0,00	1.225.523,50	2.790.729,50	0,00	0,00	0,00	0,00	0,00	2.790.729,50	
	Totale 1.10.01. - Fondi di riserva e altri accantonamenti	7.813.774,00	23.802.120,52	7.796.930,02	23.818.964,50	0,00	0,00	0,00	0,00	0,00	23.818.964,50	
	1.10.04. - Premi di assicurazione											
	1.10.04.01. - Premi di assicurazione contro i danni											
	<u>1.10.04.01.999. - Altri premi di assicurazione contro i danni</u>											



**ISTITUTO NAZIONALE DI GEOFISICA E VULCANOLOGIA
RENDICONTO FINANZIARIO GESTIONALE ESERCIZIO 2022**

USCITE

Capitolo		Gestione della Competenza 2022										
Codice Cod. Altern.	Denominazione	Iniziali	Previsioni		Definitive (3+4-5)	Somme Impegnate		Diff. rispetto alle Previsioni		In Più (9 - 6)	In Meno (6 - 9)	
			In +	In -		Pagate	Rimaste da Pagare	Totale Impegni (7 + 8)				
1	2	3	4	5	6	7	8	9	10	11		
1.10.04.01.999.	Altri premi di assicurazione contro i danni	215.254,00	51.000,00	1.000,00	265.254,00	159.341,94	1.211,71	160.553,65			104.700,35	
	Totale 1.10.04.01.999. - Altri premi di assicurazione contro i danni	215.254,00	51.000,00	1.000,00	265.254,00	159.341,94	1.211,71	160.553,65			104.700,35	
	Totale 1.10.04.01. - Premi di assicurazione contro i danni	215.254,00	51.000,00	1.000,00	265.254,00	159.341,94	1.211,71	160.553,65			104.700,35	
	Totale 1.10.04. - Premi di assicurazione	215.254,00	51.000,00	1.000,00	265.254,00	159.341,94	1.211,71	160.553,65			104.700,35	
	1.10.05. - Spese dovute a sanzioni, risarcimenti e indennizzi											
	1.10.05.01. - Spese dovute a sanzioni											
	<u>1.10.05.01.001. - Spese dovute a sanzioni</u>		500,00		500,00	173,00		173,00			327,00	
1.10.05.01.001	Spese dovute a sanzioni	0,00	500,00	0,00	500,00	173,00	0,00	173,00			327,00	
	Totale 1.10.05.01. - Spese dovute a sanzioni	0,00	500,00	0,00	500,00	173,00	0,00	173,00			327,00	
	Totale 1.10.05.01. - Spese dovute a sanzioni	0,00	500,00	0,00	500,00	173,00	0,00	173,00			327,00	
	1.10.05.02. - Spese per risarcimento danni											
	<u>1.10.05.02.001. - Spese per risarcimento danni</u>											
1.10.05.02.001	Spese per risarcimento danni											



**ISTITUTO NAZIONALE DI GEOFISICA E VULCANOLOGIA
RENDICONTO FINANZIARIO GESTIONALE ESERCIZIO 2022**

USCITE

Capitolo		Gestione della Competenza 2022										
Codice Cod. Altern.	Denominazione	Iniziali	Previsioni		Definitive (3+4-5)	Somme Impegnate			Diff. rispetto alle Previsioni			
			In +	In -		Pagate	Rimaste da Pagare	Totale Impegni (7 + 8)	In Più (9 - 6)	In Meno (6 - 9)		
1	2	3	4	5	6	7	8	9	10	11		
	Totale 1.10.05.02.001. - Spese per risarcimento danni	0,00	0,00	0,00	0,00	0,00	0,00	0,00	0,00	0,00		
	Totale 1.10.05.02. - Spese per risarcimento danni	0,00	0,00	0,00	0,00	0,00	0,00	0,00	0,00	0,00		
	1.10.05.04. - Oneri da contenzioso											
	1.10.05.04.001. - Oneri da contenzioso											
1.10.05.04.001.	Oneri da contenzioso	700.000,00			700.000,00	2.250,00		2.250,00		697.750,00		
	Totale 1.10.05.04.001. - Oneri da contenzioso	700.000,00	0,00	0,00	700.000,00	2.250,00	0,00	2.250,00		697.750,00		
	Totale 1.10.05.04. - Oneri da contenzioso	700.000,00	0,00	0,00	700.000,00	2.250,00	0,00	2.250,00		697.750,00		
	Totale 1.10.05. - Spese dovute a sanzioni, risarcimenti e indennizzi	700.000,00	500,00	0,00	700.500,00	2.423,00	0,00	2.423,00		698.077,00		
	1.10.99. - Altre spese correnti n.a.c.											
	1.10.99.99. - Altre spese correnti n.a.c.											
	1.10.99.99.999. - Altre spese correnti n.a.c.	6.000,00	11.002.000,00	1.141.200,00	9.866.800,00	7.586,84	3,45	7.590,29		9.859.209,71		
1.10.99.99.999.	Altre spese correnti n.a.c.	6.000,00	11.002.000,00	1.141.200,00	9.866.800,00	7.586,84	3,45	7.590,29		9.859.209,71		
	Totale 1.10.99.99.999. - Altre spese correnti n.a.c.	6.000,00	11.002.000,00	1.141.200,00	9.866.800,00	7.586,84	3,45	7.590,29		9.859.209,71		



**ISTITUTO NAZIONALE DI GEOFISICA E VULCANOLOGIA
RENDICONTO FINANZIARIO GESTIONALE ESERCIZIO 2022**

USCITE

Capitolo		Gestione della Competenza 2022									
Codice Cod. Altern.	Denominazione	Iniziali	Previsioni		Definitive (3+4-5)	Somme Impegnate		Diff. rispetto alle Previsioni			
			In +	In -		Pagate	Rimaste da Pagare	In Più (9 - 6)	In Meno (6 - 9)		
1	2	3	4	5	6	7	8	9	10	11	
	Totale 1.10.99.99. - Altre spese correnti n.a.c.	6.000,00	11.002.000,00	1.141.200,00	9.866.800,00	7.586,84	3,45	7.590,29		9.859.209,71	
	Totale 1.10.99. - Altre spese correnti n.a.c.	6.000,00	11.002.000,00	1.141.200,00	9.866.800,00	7.586,84	3,45	7.590,29		9.859.209,71	
	<i>Totale 1.10. - Altre spese correnti</i>	8.735.028,00	34.855.620,52	8.939.130,02	34.651.518,50	169.351,78	1.215,16	170.566,94		34.480.951,56	
	Totale generale 1. - Spese correnti	104.737.733,00	153.219.582,67	39.140.612,12	218.816.703,55	84.759.634,56	23.012.745,29	107.772.379,85		111.044.323,70	
	2. - Spese in conto capitale										
	<i>2.02. - Investimenti fissi lordi e acquisto di terreni</i>										
	2.02.01. - Beni materiali										
	2.02.01.01. - Mezzi di trasporto ad uso civile, di sicurezza e ordine pubblico										
	<i>2.02.01.01.001. - Mezzi di trasporto stradali</i>										
2.02.01.01.001.	Mezzi di trasporto stradali		180.000,00		180.000,00		40.042,55	40.042,55		139.957,45	
	Totale 2.02.01.01.001. - Mezzi di trasporto stradali	0,00	180.000,00	0,00	180.000,00	0,00	40.042,55	40.042,55		139.957,45	
	Totale 2.02.01.01. - Mezzi di trasporto ad uso civile, di sicurezza e ordine pubblico	0,00	180.000,00	0,00	180.000,00	0,00	40.042,55	40.042,55		139.957,45	



**ISTITUTO NAZIONALE DI GEOFISICA E VULCANOLOGIA
RENDICONTO FINANZIARIO GESTIONALE ESERCIZIO 2022**

USCITE

Capitolo		Gestione della Competenza 2022										
Codice Cod. Altern.	Denominazione	Iniziali	Previsioni		Definitive (3+4-5)	Somme Impegnate		Diff. rispetto alle Previsioni		In Più (9 - 6)	In Meno (6 - 9)	
			In +	In -		Pagate	Rimaste da Pagare	Totale Impegni (7 + 8)	In Più (9 - 6)			In Meno (6 - 9)
1	2	3	4	5	6	7	8	9	10	11		
	2.02.01.03. - Mobili e arredi											
2.02.01.03.999.	<u>2.02.01.03.999. - Mobili e arredi</u> n.a.c.	100.000,00	179.000,00		279.000,00	84.811,96	110.891,17	195.703,13			83.296,87	
	<u>Totale 2.02.01.03.999. - Mobili e arredi n.a.c.</u>	100.000,00	179.000,00	0,00	279.000,00	84.811,96	110.891,17	195.703,13			83.296,87	
	Totale 2.02.01.03. - Mobili e arredi	100.000,00	179.000,00	0,00	279.000,00	84.811,96	110.891,17	195.703,13			83.296,87	
	2.02.01.04. - Impianti e macchinari											
2.02.01.04.002.	<u>2.02.01.04.002. - Impianti</u>	74.664,00			74.664,00						74.664,00	
	<u>Totale 2.02.01.04.002. - Impianti</u>	74.664,00	0,00	0,00	74.664,00	0,00	0,00	0,00			74.664,00	
	Totale 2.02.01.04. - Impianti e macchinari	74.664,00	0,00	0,00	74.664,00	0,00	0,00	0,00			74.664,00	
	2.02.01.05. - Attrezzature											
	<u>2.02.01.05.001. - Attrezzature scientifiche</u>											



**ISTITUTO NAZIONALE DI GEOFISICA E VULCANOLOGIA
RENDICONTO FINANZIARIO GESTIONALE ESERCIZIO 2022**

USCITE

Capitolo		Gestione della Competenza 2022										
Codice Cod. Altern.	Denominazione	Iniziali	Previsioni		Definitive (3+4-5)	Somme Impegnate		Diff. rispetto alle Previsioni		In Più (9 - 6)	In Meno (6 - 9)	
			In +	In -		Pagate	Rimaste da Pagare	Totale Impegni (7 + 8)				
1	2	3	4	5	6	7	8	9	10	11		
2.02.01.05.001.	Attrezzature scientifiche	152.604,00	4.811.642,28	678.601,53	4.285.644,75	241.797,07	1.695.565,93	1.937.363,00			2.348.281,75	
	Totale 2.02.01.05.001. - Attrezzature scientifiche	152.604,00	4.811.642,28	678.601,53	4.285.644,75	241.797,07	1.695.565,93	1.937.363,00			2.348.281,75	
	Totale 2.02.01.05. - Attrezzature	152.604,00	4.811.642,28	678.601,53	4.285.644,75	241.797,07	1.695.565,93	1.937.363,00			2.348.281,75	
2.02.01.06.001.	2.02.01.06. - Macchine per ufficio		30.000,00		30.000,00	8.273,80	5.183,35	13.457,15			16.542,85	
	Totale 2.02.01.06.001. - Macchine per ufficio	0,00	30.000,00	0,00	30.000,00	8.273,80	5.183,35	13.457,15			16.542,85	
	Totale 2.02.01.06. - Macchine per ufficio	0,00	30.000,00	0,00	30.000,00	8.273,80	5.183,35	13.457,15			16.542,85	
2.02.01.07.999.	2.02.01.07. - Hardware	111.000,00	1.085.921,19	20.211,12	1.176.710,07	277.820,06	359.527,12	637.347,18			539.362,89	
	Totale 2.02.01.07.999. - Hardware n.a.c.	111.000,00	1.085.921,19	20.211,12	1.176.710,07	277.820,06	359.527,12	637.347,18			539.362,89	
	Totale 2.02.01.07. - Hardware	111.000,00	1.085.921,19	20.211,12	1.176.710,07	277.820,06	359.527,12	637.347,18			539.362,89	



**ISTITUTO NAZIONALE DI GEOFISICA E VULCANOLOGIA
RENDICONTO FINANZIARIO GESTIONALE ESERCIZIO 2022**

USCITE

Capitolo		Gestione della Competenza 2022										
Codice Cod. Altern.	Denominazione	Iniziali	Previsioni		Definitive (3+4-5)	Somme Impegnate			Diff. rispetto alle Previsioni			
			In +	In -		Pagate	Rimaste da Pagare	Totale Impegni (7 + 8)	In Più (9 - 6)	In Meno (6 - 9)		
1	2	3	4	5	6	7	8	9	10	11		
	2.02.01.09. - Beni immobili											
2.02.01.09.002.	2.02.01.09.002. - Fabbricati ad uso commerciale e istituzionale	1.900.000,00	981.000,00		2.881.000,00	2.398.905,62	482.094,38	2.881.000,00				
	Totale 2.02.01.09.002. - Fabbricati ad uso commerciale e istituzionale	1.900.000,00	981.000,00	0,00	2.881.000,00	2.398.905,62	482.094,38	2.881.000,00	0,00			
2.02.01.09.999.	2.02.01.09.999. - Beni immobili n.a.c.											
	Totale 2.02.01.09.999. - Beni immobili n.a.c.	0,00	0,00	0,00	0,00	0,00	0,00	0,00	0,00			
	Totale 2.02.01.09. - Beni immobili	1.900.000,00	981.000,00	0,00	2.881.000,00	2.398.905,62	482.094,38	2.881.000,00	0,00			
2.02.01.99.001.	2.02.01.99.001. - Altri beni materiali	25.700,00	24.237,25		49.937,25	17.551,13	1.243,23	18.794,36		31.142,89		
	Totale 2.02.01.99.001. - Materiale bibliografico	25.700,00	24.237,25	0,00	49.937,25	17.551,13	1.243,23	18.794,36		31.142,89		



**ISTITUTO NAZIONALE DI GEOFISICA E VULCANOLOGIA
RENDICONTO FINANZIARIO GESTIONALE ESERCIZIO 2022**

USCITE

Capitolo		Gestione della Competenza 2022										
Codice Cod. Altern.	Denominazione	Previsioni			Somme Impegnate			Diff. rispetto alle Previsioni				
		Iniziali	Variazioni		Pagate	Rimaste da Pagare	Totale Impegni (7 + 8)	In Più (9 - 6)	In Meno (6 - 9)			
1	2	3	4	5	6	7	8	9	10	11		
	<u>2.02.01.99.999. - Altri beni materiali diversi</u>											
2.02.01.99.999.01	Spese per Progetti/Convenzioni - Materiale inventariabile	308.000,00	20.121.355,58	2.611.378,97	17.817.976,61	2.664.079,91	3.537.134,27	6.201.214,18		11.616.762,43		
2.02.01.99.999.02	Acquisti di impianti, attrezzature e macchinari	479.450,00	2.476.788,62	133.246,00	2.822.992,62	387.429,25	644.459,20	1.031.888,45		1.791.104,17		
	<u>Totale 2.02.01.99.999. - Altri beni materiali diversi</u>	787.450,00	22.598.144,20	2.744.624,97	20.640.969,23	3.051.509,16	4.181.593,47	7.233.102,63		13.407.866,60		
	Totale 2.02.01.99. - Altri beni materiali	813.150,00	22.622.381,45	2.744.624,97	20.690.906,48	3.069.060,29	4.182.836,70	7.251.896,99		13.439.009,49		
	Totale 2.02.01. - Beni materiali	3.151.418,00	29.889.944,92	3.443.437,62	29.597.925,30	6.080.668,80	6.876.141,20	12.956.810,00		16.641.115,30		
	<u>Totale 2.02. - Investimenti fissi lordi e acquisto di terreni</u>	3.151.418,00	29.889.944,92	3.443.437,62	29.597.925,30	6.080.668,80	6.876.141,20	12.956.810,00		16.641.115,30		
	Totale generale 2. - Spese in conto capitale	3.151.418,00	29.889.944,92	3.443.437,62	29.597.925,30	6.080.668,80	6.876.141,20	12.956.810,00		16.641.115,30		
	3. - Spese per incremento attività finanziarie											
	<u>3.01. - Acquisizioni di attività finanziarie</u>											
	3.01.01. - Acquisizioni di partecipazioni e conferimenti di capitale											
	3.01.01.03. - Acquisizioni di partecipazioni e conferimenti di capitale in altre imprese											



**ISTITUTO NAZIONALE DI GEOFISICA E VULCANOLOGIA
RENDICONTO FINANZIARIO GESTIONALE ESERCIZIO 2022**

USCITE

Capitolo		Gestione della Competenza 2022										
Codice Cod. Altern.	Denominazione	Iniziali 3	Previsioni		Definitive (3+4-5)	Somme Impegnate			Diff. rispetto alle Previsioni			
			In + 4	In - 5		Pagate 7	Rimaste da Pagare 8	Totale Impegni (7 + 8) 9	In Più (9 - 6) 10	In Meno (6 - 9) 11		
1	2	3	4	5	6	7	8	9	10	11		
3.01.01.03.003.	3.01.01.03.003. - <u>Acquisizioni di partecipazioni e conferimenti di capitale in altre imprese</u> Acquisizioni di partecipazioni e conferimenti di capitale in altre imprese Totale 3.01.01.03.003. - <u>Acquisizioni di partecipazioni e conferimenti di capitale in altre imprese</u>	300.000,00			300.000,00	32.000,00	45.000,00	77.000,00		223.000,00		
	Acquisizioni di partecipazioni e conferimenti di capitale in altre imprese	300.000,00	0,00	0,00	300.000,00	32.000,00	45.000,00	77.000,00		223.000,00		
	Totale 3.01.01.03. - Acquisizioni di partecipazioni e conferimenti di capitale in altre imprese	300.000,00	0,00	0,00	300.000,00	32.000,00	45.000,00	77.000,00		223.000,00		
	Totale generale 3. - Spese per incremento attività finanziarie	300.000,00	0,00	0,00	300.000,00	32.000,00	45.000,00	77.000,00		223.000,00		
	4. - Rimborso Prestiti											
	<u>4.03. - Rimborso mutui e altri finanziamenti a medio lungo termine</u>											
	4.03.01. - Rimborso Mutui e altri finanziamenti a medio lungo termine											



**ISTITUTO NAZIONALE DI GEOFISICA E VULCANOLOGIA
RENDICONTO FINANZIARIO GESTIONALE ESERCIZIO 2022**

USCITE

Capitolo		Gestione della Competenza 2022										
Codice Cod. Altern.	Denominazione	Previsioni			Somme Impegnate			Diff. rispetto alle Previsioni				
		Iniziali	In +	In -	Definitive (3+4-5)	Pagate	Rimaste da Pagare	Totale Impegni (7 + 8)	In Più (9 - 6)	In Meno (6 - 9)		
1	2	3	4	5	6	7	8	9	10	11		
4.03.01.04.003.	4.03.01.04. - Rimborso Mutui e altri finanziamenti a medio lungo termine a Imprese											
	<u>4.03.01.04.003. - Rimborso Mutui e altri finanziamenti a medio lungo termine a Cassa Depositi e Prestiti - SPA</u>	524.749,00			524.749,00	524.748,44		524.748,44			0,56	
	Totale 4.03.01.04.003. - Rimborso Mutui e altri finanziamenti a medio lungo termine a Cassa Depositi e Prestiti - SPA	524.749,00	0,00	0,00	524.749,00	524.748,44	0,00	524.748,44			0,56	
	<u>Totale 4.03.01. - Rimborso Mutui e altri finanziamenti a medio lungo termine a Cassa Depositi e Prestiti - SPA</u>	524.749,00	0,00	0,00	524.749,00	524.748,44	0,00	524.748,44			0,56	
	Totale 4.03.01. - Rimborso Mutui e altri finanziamenti a medio lungo termine	524.749,00	0,00	0,00	524.749,00	524.748,44	0,00	524.748,44			0,56	
	<u>Totale 4.03. - Rimborso mutui e altri finanziamenti a medio lungo termine</u>	524.749,00	0,00	0,00	524.749,00	524.748,44	0,00	524.748,44			0,56	
	Totale generale 4. - Rimborso Prestiti	524.749,00	0,00	0,00	524.749,00	524.748,44	0,00	524.748,44			0,56	



**ISTITUTO NAZIONALE DI GEOFISICA E VULCANOLOGIA
RENDICONTO FINANZIARIO GESTIONALE ESERCIZIO 2022**

USCITE

Capitolo		Gestione della Competenza 2022									
Codice Cod. Altern.	Denominazione	Iniziali	Previsioni		Definitive (3+4-5)	Somme Impegnate		Diff. rispetto alle Previsioni		In Più (9 - 6)	In Meno (6 - 9)
			In +	In -		Pagate	Rimaste da Pagare	Totale Impegni (7 + 8)			
1	2	3	4	5	6	7	8	9	10	11	
	5. - Chiusura Anticipazioni ricevute da istituto tesoriere/cassiere										
	<u>5.01. - Chiusura Anticipazioni ricevute da istituto tesoriere/cassiere</u>										
	5.01.01. - Chiusura Anticipazioni ricevute da istituto tesoriere/cassiere										
	5.01.01.01. - Chiusura Anticipazioni ricevute da istituto tesoriere/cassiere										
	<u>5.01.01.01.001. - Chiusura Anticipazioni ricevute da istituto tesoriere/cassiere</u>										
5.01.01.01.001.	Chiusura Anticipazioni ricevute da istituto tesoriere/cassiere										
	Totale 5.01.01.01.001. - Chiusura Anticipazioni ricevute da istituto tesoriere/cassiere	0,00	0,00	0,00	0,00	0,00	0,00	0,00	0,00	0,00	0,00
	Totale 5.01.01.01. - Chiusura Anticipazioni ricevute da istituto tesoriere/cassiere	0,00	0,00	0,00	0,00	0,00	0,00	0,00	0,00	0,00	0,00
	Totale 5.01.01. - Chiusura Anticipazioni ricevute da istituto tesoriere/cassiere	0,00	0,00	0,00	0,00	0,00	0,00	0,00	0,00	0,00	0,00



**ISTITUTO NAZIONALE DI GEOFISICA E VULCANOLOGIA
RENDICONTO FINANZIARIO GESTIONALE ESERCIZIO 2022**

USCITE

Capitolo		Gestione della Competenza 2022									
Codice Cod. Altern.	Denominazione	Iniziali	Previsioni		Definitive (3+4-5)	Somme Impegnate		Diff. rispetto alle Previsioni			
			In +	In -		Pagate	Rimaste da Pagare	In Più (9 - 6)	In Meno (6 - 9)		
1	2	3	4	5	6	7	8	9	10	11	
	<u>Totale 5.01. - Chiusura Anticipazioni ricevute da istituto tesoriere/cassiere</u>	0,00	0,00	0,00	0,00	0,00	0,00	0,00	0,00	0,00	
	Totale generale 5. - Chiusura Anticipazioni ricevute da istituto tesoriere/cassiere	0,00	0,00	0,00	0,00	0,00	0,00	0,00	0,00	0,00	
	7. - Uscite per conto terzi e Partite di giro										
	<u>7.01. - Uscite per partite di giro</u>										
	7.01.01. - Versamenti di altre ritenute										
	7.01.01.02. - Versamento delle ritenute per scissione contabile IVA (split payment)										
	<u>7.01.01.02.001. - Versamento delle ritenute per scissione contabile IVA (split payment)</u>										
7.01.01.02.001.	Versamento delle ritenute per scissione contabile IVA (split payment)					4.898.070,92	413.669,19	5.311.740,11	5.311.740,11	5.311.740,11	
	<u>Totale 7.01.01.02.001. - Versamento delle ritenute per scissione contabile IVA (split payment)</u>	0,00	0,00	0,00	0,00	4.898.070,92	413.669,19	5.311.740,11	5.311.740,11	5.311.740,11	
	Totale 7.01.01.02. - Versamento delle ritenute per scissione contabile IVA (split payment)	0,00	0,00	0,00	0,00	4.898.070,92	413.669,19	5.311.740,11	5.311.740,11	5.311.740,11	



**ISTITUTO NAZIONALE DI GEOFISICA E VULCANOLOGIA
RENDICONTO FINANZIARIO GESTIONALE ESERCIZIO 2022**

USCITE

Capitolo		Gestione della Competenza 2022										
Codice Cod. Altern.	Denominazione	Iniziali	Previsioni		Definitive (3+4-5)	Somme Impegnate			Diff. rispetto alle Previsioni			
			In +	In -		Pagate	Rimaste da Pagare	Totale Impegni (7 + 8)	In Più (9 - 6)	In Meno (6 - 9)		
1	2	3	4	5	6	7	8	9	10	11		
7.01.02.02.001.	<u>Z.01.02.02.001. - Versamenti di ritenute previdenziali e assistenziali su Redditi da lavoro dipendente riscosse per conto terzi</u> Versamenti di ritenute previdenziali e assistenziali su Redditi da lavoro dipendente riscosse per conto terzi <u>Totale 7.01.02.02.001. - Versamenti di ritenute previdenziali e assistenziali su Redditi da lavoro dipendente riscosse per conto terzi</u>	3.480.000,00			3.480.000,00	3.686.781,97	982.115,57	4.668.897,54	1.188.897,54			
	<u>Totale 7.01.02.02. - Versamenti di ritenute previdenziali e assistenziali su Redditi da lavoro dipendente riscosse per conto terzi</u>	3.480.000,00	0,00	0,00	3.480.000,00	3.686.781,97	982.115,57	4.668.897,54	1.188.897,54			
	<u>7.01.02.99. - Altri versamenti di ritenute al personale dipendente per conto di terzi</u>	250.000,00			250.000,00	412.590,09	42.866,59	455.456,68	205.456,68			
	<u>Totale 7.01.02.99.999. - Altri</u>	250.000,00	0,00	0,00	250.000,00	412.590,09	42.866,59	455.456,68	205.456,68			



**ISTITUTO NAZIONALE DI GEOFISICA E VULCANOLOGIA
RENDICONTO FINANZIARIO GESTIONALE ESERCIZIO 2022**

USCITE

Capitolo		Gestione della Competenza 2022									
Codice Cod. Altern.	Denominazione	Iniziali	Previsioni		Definitive (3+4-5)	Somme Impegnate			Diff. rispetto alle Previsioni		
			In +	In -		Pagate	Rimaste da Pagare	Totale Impegni (7 + 8)	In Più (9 - 6)	In Meno (6 - 9)	
1	2	3	4	5	6	7	8	9	10	11	
	<u>versamenti di ritenute al personale dipendente per conto di terzi</u>										
	Totale 7.01.02.99. - Altri versamenti di ritenute al personale dipendente per conto di terzi	250.000,00	0,00	0,00	250.000,00	412.590,09	42.866,59	455.456,68	205.456,68		
	Totale 7.01.02. - Versamenti di ritenute su Redditi da lavoro dipendente	12.060.000,00	0,00	0,00	12.060.000,00	13.072.544,62	4.313.759,80	17.386.304,42	5.326.304,42		
	7.01.03. - Versamenti di ritenute su Redditi da lavoro autonomo										
	7.01.03.01. - Versamenti di ritenute erariali su Redditi da lavoro autonomo per conto terzi										
	<u>7.01.03.01.001. - Versamenti di ritenute erariali su Redditi da lavoro autonomo per conto terzi</u>										
7.01.03.01.001	Versamenti di ritenute erariali su Redditi da lavoro autonomo per conto terzi					17.418,40	7.029,88	24.448,28	24.448,28		
	Totale 7.01.03.01.001. - Versamenti di ritenute erariali su Redditi da lavoro autonomo per conto terzi	0,00	0,00	0,00	0,00	17.418,40	7.029,88	24.448,28	24.448,28		
	Totale 7.01.03.01. - Versamenti di ritenute	0,00	0,00	0,00	0,00	17.418,40	7.029,88	24.448,28	24.448,28		



**ISTITUTO NAZIONALE DI GEOFISICA E VULCANOLOGIA
RENDICONTO FINANZIARIO GESTIONALE ESERCIZIO 2022**

USCITE

Capitolo		Gestione della Competenza 2022									
Codice Cod. Altern.	Denominazione	Iniziali	Previsioni		Definitive (3+4-5)	Somme Impegnate			Diff. rispetto alle Previsioni		
			In +	In -		Pagate	Rimaste da Pagare	Totale Impegni (7 + 8)	In Più (9 - 6)	In Meno (6 - 9)	
1	2	3	4	5	6	7	8	9	10	11	
	erariali su Redditi da lavoro autonomo per conto terzi										
	7.01.03.02. - Versamenti di ritenute previdenziali e assistenziali su Redditi da lavoro autonomo per conto terzi										
	<u>7.01.03.02.001. - Versamenti di ritenute previdenziali e assistenziali su Redditi da lavoro autonomo per conto terzi</u>										
7.01.03.02.001	Versamenti di ritenute previdenziali e assistenziali su Redditi da lavoro autonomo per conto terzi					1.744,51	110,36	1.854,87	1.854,87	1.854,87	
	Totale 7.01.03.02.001. - Versamenti di ritenute previdenziali e assistenziali su Redditi da lavoro autonomo per conto terzi	0,00	0,00	0,00	0,00	1.744,51	110,36	1.854,87	1.854,87	1.854,87	
	Totale 7.01.03.02. - Versamenti di ritenute previdenziali e assistenziali su Redditi da lavoro autonomo per conto terzi	0,00	0,00	0,00	0,00	1.744,51	110,36	1.854,87	1.854,87	1.854,87	
	Totale 7.01.03. - Versamenti di ritenute su Redditi da lavoro autonomo	0,00	0,00	0,00	0,00	19.162,91	7.140,24	26.303,15	26.303,15	26.303,15	
	7.01.99. - Altre uscite per partite di giro										



**ISTITUTO NAZIONALE DI GEOFISICA E VULCANOLOGIA
RENDICONTO FINANZIARIO GESTIONALE ESERCIZIO 2022**

USCITE

Capitolo		Gestione della Competenza 2022										
Codice Cod. Altern.	Denominazione	Iniziali	Previsioni		Definitive (3+4-5)	Somme Impegnate			Diff. rispetto alle Previsioni			
			In +	In -		Pagate	Rimaste da Pagare	Totale Impegni (7 + 8)	In Più (9 - 6)	In Meno (6 - 9)		
1	2	3	4	5	6	7	8	9	10	11		
7.01.99.03.001.	7.01.99.03. - Costituzione fondi economici e carte aziendali <u>7.01.99.03.001. - Costituzione fondi economici e carte aziendali</u>	100.000,00			100.000,00	494.759,23		494.759,23	394.759,23			
	<u>Totale 7.01.99.03.001. - Costituzione fondi economici e carte aziendali</u>	100.000,00	0,00	0,00	100.000,00	494.759,23	0,00	494.759,23	394.759,23			
	Totale 7.01.99.03. - Costituzione fondi economici e carte aziendali	100.000,00	0,00	0,00	100.000,00	494.759,23	0,00	494.759,23	394.759,23			
7.01.99.99.999.01	<u>7.01.99.99.999. - Altre uscite per partite di giro n.a.c.</u>					402.312,98	18.844,95	421.157,93	421.157,93			
7.01.99.99.999.02	Altre partite di giro	25.000,00			25.000,00	419.620,16		419.620,16	394.620,16			
7.01.99.99.999.03	Anticipi missione											
	Contributi c/Ente	30.000,00			30.000,00	8.272,27		8.272,27		21.727,73		



**ISTITUTO NAZIONALE DI GEOFISICA E VULCANOLOGIA
RENDICONTO FINANZIARIO GESTIONALE ESERCIZIO 2022**

USCITE

Capitolo		Gestione della Competenza 2022										
		Codice Cod. Altern.	Denominazione	Iniziali	Previsioni		Definitive (3+4-5)	Somme Impegnate			Diff. rispetto alle Previsioni	
In +	In -				Pagate	Rimaste da Pagare		Totale Impegni (7 + 8)	In Più (9 - 6)	In Meno (6 - 9)		
1	2	3	4	5	6	7	8	9	10	11		
7.01.99.99.999.04	I/A intracomunitaria	30.000,00			30.000,00	80.850,84		80.850,84		80.850,84	50.850,84	
	Totale 7.01.99.99.999. - Altre uscite per partite di giro n.a.c.	85.000,00	0,00	0,00	85.000,00	911.056,25	18.844,95	929.901,20		929.901,20	844.901,20	
	Totale 7.01.99.99. - Altre uscite per partite di giro n.a.c.	85.000,00	0,00	0,00	85.000,00	911.056,25	18.844,95	929.901,20		929.901,20	844.901,20	
	Totale 7.01.99. - Altre uscite per partite di giro	185.000,00	0,00	0,00	185.000,00	1.405.815,48	18.844,95	1.424.660,43		1.424.660,43	1.239.660,43	
	<u>Totale 7.01. - Uscite per partite di giro</u>	<u>12.245.000,00</u>	<u>0,00</u>	<u>0,00</u>	<u>12.245.000,00</u>	<u>19.395.593,93</u>	<u>4.753.414,18</u>	<u>24.149.008,11</u>		<u>24.149.008,11</u>	<u>11.904.008,11</u>	
	<u>7.02. - Uscite per conto terzi</u>											
	7.02.04. - Depositi di/presso terzi											
	7.02.04.01. - Costituzione di depositi cauzionali o contrattuali presso terzi											
	<u>7.02.04.01.001. - Costituzione di depositi cauzionali o contrattuali presso terzi</u>											
7.02.04.01.001.	Costituzione di depositi cauzionali o contrattuali presso terzi					9.974,41	45.484,80	55.459,21		55.459,21	55.459,21	
	Totale 7.02.04.01.001. - Costituzione di depositi cauzionali	0,00	0,00	0,00	0,00	9.974,41	45.484,80	55.459,21		55.459,21	55.459,21	



**ISTITUTO NAZIONALE DI GEOFISICA E VULCANOLOGIA
RENDICONTO FINANZIARIO GESTIONALE ESERCIZIO 2022**

USCITE

Capitolo		Gestione della Competenza 2022										
Codice Cod. Altern.	Denominazione	Iniziali	Previsioni		Definitive (3+4-5)	Pagate	Somme Impegnate		Diff. rispetto alle Previsioni			
			In +	In -			Rimaste da Pagare	Totale Impegni (7 + 8)	In Più (9 - 6)	In Meno (6 - 9)		
1	2	3	4	5	6	7	8	9	10	11		
	<u>o contrattuali presso terzi</u>											
	Totale 7.02.04.01. - Costituzione di depositi cauzionali o contrattuali presso terzi	0,00	0,00	0,00	0,00	9.974,41	45.484,80	55.459,21	55.459,21			
	Totale 7.02.04. - Depositi di/presso terzi	0,00	0,00	0,00	0,00	9.974,41	45.484,80	55.459,21	55.459,21			
	7.02.05. - Versamenti di imposte e tributi riscosse per conto terzi											
	7.02.05.01. - Versamenti di imposte e tasse di natura corrente riscosse per conto di terzi											
	<u>7.02.05.01.001. - Versamenti di imposte e tasse di natura corrente riscosse per conto di terzi</u>											
7.02.05.01.001.01	Versamenti IVA su fatturazione attiva	372.000,00			372.000,00	50.575,80	3.540,67	54.116,47		317.883,53		
	Totale 7.02.05.01.001. - Versamenti di imposte e tasse di natura corrente riscosse per conto di terzi	372.000,00	0,00	0,00	372.000,00	50.575,80	3.540,67	54.116,47		317.883,53		
	Totale 7.02.05.01. - Versamenti di imposte e tasse di natura corrente riscosse per conto di terzi	372.000,00	0,00	0,00	372.000,00	50.575,80	3.540,67	54.116,47		317.883,53		
	Totale 7.02.05. - Versamenti di imposte e tributi riscosse per	372.000,00	0,00	0,00	372.000,00	50.575,80	3.540,67	54.116,47		317.883,53		



**ISTITUTO NAZIONALE DI GEOFISICA E VULCANOLOGIA
RENDICONTO FINANZIARIO GESTIONALE ESERCIZIO 2022**

USCITE

Capitolo		Gestione della Competenza 2022										
Codice Cod. Altern.	Denominazione	Iniziali 3	Previsioni		Definitive (3+4-5) 6	Somme Impegnate		Diff. rispetto alle Previsioni		In Più (9 - 6) 10	In Meno (6 - 9) 11	
			In + 4	In - 5		Pagate 7	Rimaste da Pagare 8	Totale Impegni (7 + 8) 9				
1	2	3	4	5	6	7	8	9	10	11		
	conto terzi											
	7.02.99. - Altre uscite per conto terzi					61.949,25	3.196,88	65.146,13	65.146,13			
	7.02.99.99. - Altre uscite per conto terzi n.a.c.					61.949,25	3.196,88	65.146,13	65.146,13			
	<u>7.02.99.99.999. - Altre uscite per conto terzi n.a.c.</u>											
7.02.99.99.999.01	Concessioni di prestiti e anticipazioni a breve termine											
	Totale 7.02.99.99.999. - Altre uscite per conto terzi n.a.c.	0,00	0,00	0,00	0,00	61.949,25	3.196,88	65.146,13	65.146,13			
	Totale 7.02.99.99. - Altre uscite per conto terzi n.a.c.	0,00	0,00	0,00	0,00	61.949,25	3.196,88	65.146,13	65.146,13			
	Totale 7.02.99. - Altre uscite per conto terzi	0,00	0,00	0,00	0,00	61.949,25	3.196,88	65.146,13	65.146,13			
	<u>Totale 7.02. - Uscite per conto terzi</u>	372.000,00	0,00	0,00	372.000,00	122.499,46	52.222,35	174.721,81	174.721,81		197.278,19	
	Totale generale 7. - Uscite per conto terzi e partite di giro	12.617.000,00	0,00	0,00	12.617.000,00	19.518.093,39	4.805.636,53	24.323.729,92	11.706.729,92			



**ISTITUTO NAZIONALE DI GEOFISICA E VULCANOLOGIA
RENDICONTO FINANZIARIO GESTIONALE ESERCIZIO 2022**

USCITE

Capitolo		Gestione della Competenza 2022										
Codice Cod. Altern.	Denominazione	Iniziali	Previsioni		Definitive (3+4-5)	Somme Impegnate		Diff. rispetto alle Previsioni		In Più (9 - 6)	In Meno (6 - 9)	
			In +	In -		Pagate	Rimaste da Pagare	Totale Impegni (7 + 8)				
1	2	3	4	5	6	7	8	9	10	11		
	Riepilogo dei Titoli											
	Riepilogo dei titoli Centro Resp. Amm.va											
	<i>Titolo I</i>	104.737.733,00	153.219.582,67	39.140.612,12	218.816.703,55	84.759.634,56	23.012.745,29	107.772.379,85	0,00	111.044.323,70		
	<i>Titolo II</i>	3.151.418,00	29.889.944,92	3.443.437,62	29.597.925,30	6.080.668,80	6.876.141,20	12.956.810,00	0,00	16.641.115,30		
	<i>Titolo III</i>	300.000,00	0,00	0,00	300.000,00	32.000,00	45.000,00	77.000,00	0,00	223.000,00		
	<i>Titolo IV</i>	524.749,00	0,00	0,00	524.749,00	524.748,44	0,00	524.748,44	0,00	0,56		
	<i>Titolo V</i>	0,00	0,00	0,00	0,00	0,00	0,00	0,00	0,00	0,00		
	<i>Titolo VII</i>	12.617.000,00	0,00	0,00	12.617.000,00	19.518.093,39	4.805.636,53	24.323.729,92	11.706.729,92	0,00		
	Totale delle uscite Centro Resp. Amm.va	121.330.900,00	183.109.527,59	42.584.049,74	261.856.377,85	110.915.145,19	34.739.523,02	145.654.668,21	0,00	116.201.709,64		
	Totale delle Uscite	121.330.900,00	183.109.527,59	42.584.049,74	261.856.377,85	110.915.145,19	34.739.523,02	145.654.668,21		116.201.709,64		
	Avanzo/Disavanzo Amministr.											
	Avanzo Finanziario											
	Avanzo di Cassa					35.570.764,20				24.678.535,55		
	Totale a Pareggio	121.330.900,00	183.109.527,59	42.584.049,74	261.856.377,85	146.485.909,39	34.739.523,02	170.333.203,76			91.523.174,09	



**ISTITUTO NAZIONALE DI GEOFISICA E VULCANOLOGIA
RENDICONTO FINANZIARIO GESTIONALE ESERCIZIO 2022**

USCITE

Capitolo	Gestione dei Residui 2022					Gestione di Cassa 2022				Totale dei Residui Passivi al Termine dell'Esercizio 2022 (8 + 14)	
	Residui Passivi al 1° Gennaio	Pagati	Rimasti da Pagare	Variazioni		Totale (13 + 14)	Previsioni	Pagamenti (7 + 13)	Diff. rispetto alle Previsioni		
				In più (15 - 12)	In meno (12 - 15)				In Più (19 - 18)		In Meno (18 - 19)
Codice	12	13	14	15	16	17	18	19	20	21	22
Cod. Altern.	12	13	14	15	16	17	18	19	20	21	22
1.01.01.01.001.	0,00	0,00	0,00	0,00	0,00	0,00	2.297.933,03	1.989.848,05	0,00	308.084,98	308.084,98
1.01.01.01.002.	256.966,01	256.966,01	0,00	256.966,01	0,00	256.966,01	39.615.834,17	35.457.360,81	0,00	4.158.473,36	1.154.297,23
	256.966,01	256.966,01	0,00	256.966,01	0,00	256.966,01	39.615.834,17	35.457.360,81	0,00	4.158.473,36	1.154.297,23



**ISTITUTO NAZIONALE DI GEOFISICA E VULCANOLOGIA
RENDICONTO FINANZIARIO GESTIONALE ESERCIZIO 2022**

USCITE

Capitolo	Gestione dei Residui 2022					Gestione di Cassa 2022				Totale dei Residui Passivi al Termine dell'Esercizio 2022 (8 + 14)	
	Residui Passivi al 1° Gennaio	Pagati	Rimasti da Pagare	Totale (13 + 14)	Variazioni		Previsioni	Pagamenti (7 + 13)	Diff. rispetto alle Previsioni		
					In più (15 - 12)	In meno (12 - 15)			In Più (19 - 18)		In Meno (18 - 19)
Codice	12	13	14	15	16	17	18	19	20	21	22
Cod. Altern.											
1											
1.01.01.01.004.01	115.992,99		115.992,99	115.992,99			230.992,99	88.654,15		142.338,84	142.338,84
1.01.01.01.004.02	800.110,19		800.110,19	800.110,19			1.292.111,19	213.319,40		1.078.791,79	1.078.791,79
1.01.01.01.004.03	1.933.468,34	41.448,27	1.891.304,27	1.932.752,54		715,80	4.988.279,34	2.379.559,31		2.608.720,03	2.608.004,23
1.01.01.01.004.04	2.849.571,52	41.448,27	2.807.407,45	2.848.855,72	0,00	715,80	1.062.119,00	1.031.882,01		30.236,99	
							7.573.502,52	3.713.414,87	0,00	3.860.087,65	3.829.134,86
1.01.01.01.005.	0,00	0,00	0,00	0,00	0,00		112.000,00	112.000,00		0,00	0,00



**ISTITUTO NAZIONALE DI GEOFISICA E VULCANOLOGIA
RENDICONTO FINANZIARIO GESTIONALE ESERCIZIO 2022**

USCITE

Capitolo	Gestione dei Residui 2022					Gestione di Cassa 2022					Totale dei Residui Passivi al Termine dell'Esercizio 2022 (8 + 14)
	Residui Passivi al 1° Gennaio	Pagati	Rimasti da Pagare	Totale (13 + 14)	Variazioni		Previsioni	Pagamenti (7 + 13)	Diff. rispetto alle Previsioni		
					In più (15 - 12)	In meno (12 - 15)			In Più (19 - 18)	In Meno (18 - 19)	
Codice	12	13	14	15	16	17	18	19	20	21	22
1											
1.01.01.01.006.	156.537,78		156.537,78	156.537,78			1.369.483,78	1.119.236,49		250.247,29	250.247,29
	156.537,78	0,00	156.537,78	156.537,78	0,00	0,00	1.369.483,78	1.119.236,49	0,00	250.247,29	250.247,29
1.01.01.01.008.01											
	9.804,39		9.804,39	9.804,39			9.804,39			9.804,39	9.804,39
1.01.01.01.008.02											
	51.713,25		51.713,25	51.713,25			51.713,25			51.713,25	51.713,25
1.01.01.01.008.03											
	61.517,64	0,00	61.517,64	61.517,64	0,00	0,00	61.517,64	0,00	0,00	61.517,64	61.517,64
	3.324.592,95	298.414,28	3.025.462,87	3.323.877,15	0,00	715,80	51.030.271,14	42.391.860,22	0,00	8.638.410,92	5.603.282,00



**ISTITUTO NAZIONALE DI GEOFISICA E VULCANOLOGIA
RENDICONTO FINANZIARIO GESTIONALE ESERCIZIO 2022**

USCITE

Capitolo	Gestione dei Residui 2022					Gestione di Cassa 2022					Totale dei Residui Passivi al Termine dell'Esercizio 2022 (8 + 14)
	Residui Passivi al 1° Gennaio	Pagati	Rimasti da Pagare	Totale (13 + 14)	Variazioni		Previsioni	Pagamenti (7 + 13)	Diff. rispetto alle Previsioni		
					In più (15 - 12)	In meno (12 - 15)			In Più (19 - 18)	In Meno (18 - 19)	
Codice	12	13	14	15	16	17	18	19	20	21	22
1.01.01.02.002.	680.484,60	498.533,32	161.457,74	659.991,06	20.493,54	1.480.484,60	981.173,81	499.310,79	478.817,25		
	680.484,60	498.533,32	161.457,74	659.991,06	0,00	1.480.484,60	981.173,81	0,00	478.817,25		
1.01.01.02.999.01	1.137.501,36	627.846,36	471.157,17	1.099.003,53	38.497,83	21.001.983,66	7.836.776,39	13.165.207,27	969.924,69		
1.01.01.02.999.02	785.201,25	511.859,46	273.341,57	785.201,03	0,22	5.629.802,37	1.070.288,82	4.559.513,55	1.897.341,79		
	1.922.702,61	1.139.705,82	744.498,74	1.884.204,56	0,00	26.631.786,03	8.907.065,21	0,00	2.867.266,48		
	2.603.187,21	1.638.239,14	905.956,48	2.544.195,62	0,00	28.112.270,63	9.888.239,02	0,00	3.346.083,73		
	5.927.780,16	1.936.653,42	3.931.419,35	5.868.072,77	0,00	79.142.541,77	52.280.099,24	0,00	8.949.365,73		
1.01.02.01.001.	1.476.006,74	1.377.178,31		1.377.178,31	98.828,43	13.251.441,27	10.018.748,49	3.232.692,78	2.480.206,25		



**ISTITUTO NAZIONALE DI GEOFISICA E VULCANOLOGIA
RENDICONTO FINANZIARIO GESTIONALE ESERCIZIO 2022**

USCITE

Capitolo	Gestione dei Residui 2022					Gestione di Cassa 2022					Totale dei Residui Passivi al Termine dell'Esercizio 2022 (8 + 14)
	Residui Passivi al 1° Gennaio	Pagati	Rimasti da Pagare	Totale (13 + 14)	Variazioni		Previsioni	Pagamenti (7 + 13)	Diff. rispetto alle Previsioni		
					In più (15 - 12)	In meno (12 - 15)			In Più (19 - 18)	In Meno (18 - 19)	
Codice	12	13	14	15	16	17	18	19	20	21	22
Cod. Altern.											
1											
	1.476.006,74	1.377.178,31	0,00	1.377.178,31	0,00	98.828,43	13.251.441,27	10.018.748,49	0,00	3.232.692,78	2.480.206,25
1.01.02.01.999.	12,00	12,00		12,00			379.321,00	226.265,51		153.055,49	12,00
	12,00	12,00	0,00	12,00	0,00	0,00	379.321,00	226.265,51	0,00	153.055,49	12,00
	1.476.018,74	1.377.190,31	0,00	1.377.190,31	0,00	98.828,43	13.630.762,27	10.245.014,00	0,00	3.385.748,27	2.480.218,25
	1.476.018,74	1.377.190,31	0,00	1.377.190,31	0,00	98.828,43	13.630.762,27	10.245.014,00	0,00	3.385.748,27	2.480.218,25
	7.403.798,90	3.313.843,73	3.931.419,35	7.245.263,08	0,00	158.535,82	92.773.304,04	62.525.113,24	0,00	30.248.190,80	11.429.583,98



**ISTITUTO NAZIONALE DI GEOFISICA E VULCANOLOGIA
RENDICONTO FINANZIARIO GESTIONALE ESERCIZIO 2022**

USCITE

Capitolo	Gestione dei Residui 2022					Gestione di Cassa 2022				Totale dei Residui Passivi al Termine dell'Esercizio 2022 (8 + 14)	
	Residui Passivi al 1° Gennaio	Pagati	Rimasti da Pagare	Totale (13 + 14)	Variazioni		Previsioni	Pagamenti (7 + 13)	Diff. rispetto alle Previsioni		
					In più (15 - 12)	In meno (12 - 15)			In Più (19 - 18)		In Meno (18 - 19)
Codice	12	13	14	15	16	17	18	19	20	21	22
1.02.01.01.001.	523.791,07	488.639,56		488.639,56		35.151,51	4.729.181,60	3.537.303,35		1.191.878,25	878.890,86
	523.791,07	488.639,56	0,00	488.639,56	0,00	35.151,51	4.729.181,60	3.537.303,35	0,00	1.191.878,25	878.890,86
	523.791,07	488.639,56	0,00	488.639,56	0,00	35.151,51	4.729.181,60	3.537.303,35	0,00	1.191.878,25	878.890,86
1.02.01.99.999.	62.202,38	41.796,60	19.181,92	60.978,52		1.223,86	979.199,38	906.326,94		72.872,44	63.433,96
	62.202,38	41.796,60	19.181,92	60.978,52	0,00	1.223,86	979.199,38	906.326,94	0,00	72.872,44	63.433,96
	62.202,38	41.796,60	19.181,92	60.978,52	0,00	1.223,86	979.199,38	906.326,94	0,00	72.872,44	63.433,96
	585.993,45	530.436,16	19.181,92	549.618,08		36.375,37	5.708.380,98	4.443.630,29		1.264.750,69	942.324,82
	585.993,45	530.436,16	19.181,92	549.618,08	0,00	36.375,37	5.708.380,98	4.443.630,29	0,00	1.264.750,69	942.324,82
	585.993,45	530.436,16	19.181,92	549.618,08	0,00	36.375,37	5.708.380,98	4.443.630,29	0,00	1.264.750,69	942.324,82



**ISTITUTO NAZIONALE DI GEOFISICA E VULCANOLOGIA
RENDICONTO FINANZIARIO GESTIONALE ESERCIZIO 2022**

USCITE

Capitolo	Gestione dei Residui 2022					Gestione di Cassa 2022				Totale dei Residui Passivi al Termine dell'Esercizio 2022 (8 + 14)	
	Residui Passivi al 1° Gennaio	Pagati	Rimasti da Pagare	Totale (13 + 14)	Variazioni		Previsioni	Pagamenti (7 + 13)	Diff. rispetto alle Previsioni		
					In più (15 - 12)	In meno (12 - 15)			In Più (19 - 18)		In Meno (18 - 19)
Codice	12	13	14	15	16	17	18	19	20	21	22
1											
1.03.01.01.001.	1.000,00	1.000,00		1.000,00							
	1.000,00	1.000,00	0,00	1.000,00	0,00	0,00	4.950,00	2.033,03	0,00	2.916,97	1.780,40
1.03.01.01.002.	120.838,08	82.537,75	29.762,92	112.300,67		8.537,41	1.259.265,31	626.183,39		633.081,92	102.216,45
	120.838,08	82.537,75	29.762,92	112.300,67	0,00	8.537,41	1.259.265,31	626.183,39	0,00	633.081,92	102.216,45
	121.838,08	83.537,75	29.762,92	113.300,67	0,00	8.537,41	1.264.215,31	628.216,42	0,00	635.998,89	103.996,85



**ISTITUTO NAZIONALE DI GEOFISICA E VULCANOLOGIA
RENDICONTO FINANZIARIO GESTIONALE ESERCIZIO 2022**

USCITE

Capitolo	Gestione dei Residui 2022					Gestione di Cassa 2022					Totale dei Residui Passivi al Termine dell'Esercizio 2022 (8 + 14)
	Residui Passivi al 1° Gennaio	Pagati	Rimasti da Pagare	Totale (13 + 14)	Variazioni		Previsioni	Pagamenti (7 + 13)	Diff. rispetto alle Previsioni		
					In più (15 - 12)	In meno (12 - 15)			In Più (19 - 18)	In Meno (18 - 19)	
Codice	12	13	14	15	16	17	18	19	20	21	22
1.03.01.02.001.	75.329,73	31.016,62	823,14	31.839,76	43.489,97	43.489,97	213.617,73	46.778,52	166.839,21		9.604,58
	75.329,73	31.016,62	823,14	31.839,76	0,00	43.489,97	213.617,73	46.778,52	0,00	166.839,21	9.604,58
1.03.01.02.002	19.701,29	13.279,83	1.748,53	15.028,36		4.672,93	51.901,29	29.496,93		22.404,36	4.810,73
	19.701,29	13.279,83	1.748,53	15.028,36	0,00	4.672,93	51.901,29	29.496,93	0,00	22.404,36	4.810,73
1.03.01.02.004.	178.840,58	86.830,68	90.840,96	177.671,64		1.168,94	338.656,58	99.423,85		239.232,73	200.525,68
	178.840,58	86.830,68	90.840,96	177.671,64	0,00	1.168,94	338.656,58	99.423,85	0,00	239.232,73	200.525,68
1.03.01.02.006	12.933,60	11.307,49	1.211,31	12.518,80		414,80	595.484,38	24.677,37		570.807,01	19.792,98
	12.933,60	11.307,49	1.211,31	12.518,80	0,00	414,80	595.484,38	24.677,37	0,00	570.807,01	19.792,98



**ISTITUTO NAZIONALE DI GEOFISICA E VULCANOLOGIA
RENDICONTO FINANZIARIO GESTIONALE ESERCIZIO 2022**

USCITE

Capitolo	Gestione dei Residui 2022					Gestione di Cassa 2022					Totale dei Residui Passivi al Termine dell'Esercizio 2022 (8 + 14)
	Residui Passivi al 1° Gennaio	Pagati	Rimasti da Pagare	Totale (13 + 14)	Variazioni		Previsioni	Pagamenti (7 + 13)	Diff. rispetto alle Previsioni		
					In più (15 - 12)	In meno (12 - 15)			In Più (19 - 18)	In Meno (18 - 19)	
Codice	12	13	14	15	16	17	18	19	20	21	22
1.03.01.02.008.	262.268,94	212.145,96	30.680,90	242.826,86		19.442,08	548.130,54	261.949,88		286.180,66	89.105,68
	262.268,94	212.145,96	30.680,90	242.826,86	0,00	19.442,08	548.130,54	261.949,88	0,00	286.180,66	89.105,68
1.03.01.02.999.01	1.669.719,79	772.850,27	846.799,78	1.619.650,05		50.069,74	7.504.171,31	1.289.835,55		6.214.335,76	1.335.241,51
1.03.01.02.999.02	206.265,40	142.421,32	63.026,99	205.448,31		817,09	1.377.258,98	263.505,78		1.113.753,20	118.226,05
	1.875.985,19	915.271,59	909.826,77	1.825.098,36	0,00	50.886,83	8.881.430,29	1.553.341,33	0,00	7.328.088,96	1.453.467,56
	2.425.059,33	1.269.852,17	1.035.131,61	2.304.983,78	0,00	120.075,55	10.629.220,81	2.015.667,88	0,00	8.613.552,93	1.777.307,21
	2.546.897,41	1.353.389,92	1.064.894,53	2.418.284,45	0,00	128.612,96	11.893.436,12	2.643.884,30	0,00	9.249.551,82	1.881.304,06
1.03.02.01.001.	90.652,66	41.127,30	43.068,24	84.195,54		6.457,12	415.352,66	303.952,56		111.400,10	104.854,54



**ISTITUTO NAZIONALE DI GEOFISICA E VULCANOLOGIA
RENDICONTO FINANZIARIO GESTIONALE ESERCIZIO 2022**

USCITE

Capitolo	Gestione dei Residui 2022					Gestione di Cassa 2022				Totale dei Residui Passivi al Termine dell'Esercizio 2022 (8 + 14)	
	Residui Passivi al 1° Gennaio	Pagati	Rimasti da Pagare	Totale (13 + 14)	Variazioni		Previsioni	Pagamenti (7 + 13)	Diff. rispetto alle Previsioni		
					In più (15 - 12)	In meno (12 - 15)			In Più (19 - 18)		In Meno (18 - 19)
Codice	12	13	14	15	16	17	18	19	20	21	22
Cod. Altern.	12	13	14	15	16	17	18	19	20	21	22
	90.652,66	41.127,30	43.068,24	84.195,54	0,00	6.457,12	415.352,66	303.952,56	0,00	111.400,10	104.854,54
1.03.02.01.002.	5.358,84	862,00		862,00		4.496,84	37.358,84	14.741,75		22.617,09	786,08
	5.358,84	862,00	0,00	862,00	0,00	4.496,84	37.358,84	14.741,75	0,00	22.617,09	786,08
1.03.02.01.008.01	49.960,42	18.250,39	31.710,03	49.960,42			230.460,42	180.476,22		49.984,20	49.984,20
1.03.02.01.008.02	652,00		63,00	63,00		589,00	9.652,00	516,23		9.135,77	63,00
	50.612,42	18.250,39	31.773,03	50.023,42	0,00	589,00	240.112,42	180.992,45	0,00	59.119,97	50.047,20
	146.623,92	60.239,69	74.841,27	135.080,96	0,00	11.542,96	692.823,92	499.686,76	0,00	193.137,16	155.687,82



**ISTITUTO NAZIONALE DI GEOFISICA E VULCANOLOGIA
RENDICONTO FINANZIARIO GESTIONALE ESERCIZIO 2022**

USCITE

Capitolo	Gestione dei Residui 2022					Gestione di Cassa 2022					Totale dei Residui Passivi al Termine dell'Esercizio 2022 (8 + 14)
	Residui Passivi al 1° Gennaio	Pagati	Rimasti da Pagare	Totale (13 + 14)	Variazioni		Previsioni	Pagamenti (7 + 13)	Diff. rispetto alle Previsioni		
					In più (15 - 12)	In meno (12 - 15)			In Più (19 - 18)	In Meno (18 - 19)	
Codice	12	13	14	15	16	17	18	19	20	21	22
Cod. Altern.											
1.03.02.02.002.01	112.226,45	66.409,77	35.002,65	101.412,42		10.814,03	7.082.943,60	1.132.181,20		5.950.762,40	357.077,73
1.03.02.02.002.02	79.614,40	69.913,08	4.122,73	74.035,81		5.578,59	2.461.691,60	641.542,18		1.820.149,42	197.990,69
	191.840,85	136.322,85	39.125,38	175.448,23	0,00	16.392,62	9.544.635,20	1.773.723,38	0,00	7.770.911,82	555.068,42
1.03.02.02.003.	264,00		264,00	264,00			1.320,00			1.320,00	264,00
	264,00	0,00	264,00	264,00	0,00	0,00	1.320,00	0,00	0,00	1.320,00	264,00
1.03.02.02.005.	64.197,65	64.035,65	26,49	64.062,14		135,51	290.883,90	167.981,92		122.901,98	5.516,49
	64.197,65	64.035,65	26,49	64.062,14	0,00	135,51	290.883,90	167.981,92	0,00	122.901,98	5.516,49



**ISTITUTO NAZIONALE DI GEOFISICA E VULCANOLOGIA
RENDICONTO FINANZIARIO GESTIONALE ESERCIZIO 2022**

USCITE

Capitolo	Gestione dei Residui 2022					Gestione di Cassa 2022				Totale dei Residui Passivi al Termine dell'Esercizio 2022 (8 + 14)	
	Residui Passivi al 1° Gennaio	Pagati	Rimasti da Pagare	Totale (13 + 14)	Variazioni		Previsioni	Pagamenti (7 + 13)	Diff. rispetto alle Previsioni		
					In più (15 - 12)	In meno (12 - 15)			In Più (19 - 18)		In Meno (18 - 19)
Codice Cod. Altern.	12	13	14	15	16	17	18	19	20	21	22
1.03.02.02.999.	140.177,10	38.097,56	96.328,05	134.425,61		5.751,49	387.177,10	148.305,83		238.871,27	104.788,05
	140.177,10	38.097,56	96.328,05	134.425,61	0,00	5.751,49	387.177,10	148.305,83	0,00	238.871,27	104.788,05
	396.479,60	238.456,06	135.743,92	374.199,98	0,00	22.279,62	10.224.016,20	2.090.011,13	0,00	8.134.005,07	665.636,96
1.03.02.04.004.01	38.500,48	30.149,88	5.389,60	35.539,48		2.961,00	188.500,48	30.299,88		158.200,60	5.389,60
1.03.02.04.004.02	132.189,44	23.936,00	8.236,01	32.172,01		100.017,43	528.189,44	56.241,80		471.947,64	42.276,81



**ISTITUTO NAZIONALE DI GEOFISICA E VULCANOLOGIA
RENDICONTO FINANZIARIO GESTIONALE ESERCIZIO 2022**

USCITE

Capitolo	Gestione dei Residui 2022					Gestione di Cassa 2022				Totale dei Residui Passivi al Termine dell'Esercizio 2022 (8 + 14)	
	Residui Passivi al 1° Gennaio	Pagati	Rimasti da Pagare	Totale (13 + 14)	Variazioni		Previsioni	Pagamenti (7 + 13)	Diff. rispetto alle Previsioni		
					In più (15 - 12)	In meno (12 - 15)			In Più (19 - 18)		In Meno (18 - 19)
Codice	12	13	14	15	16	17	18	19	20	21	22
Cod. Altern.	12	13	14	15	16	17	18	19	20	21	22
	170.689,92	54.085,88	13.625,61	67.711,49	0,00	102.978,43	716.689,92	86.541,68	0,00	630.148,24	47.666,41
	170.689,92	54.085,88	13.625,61	67.711,49	0,00	102.978,43	716.689,92	86.541,68	0,00	630.148,24	47.666,41
1.03.02.05.001.	68.747,67	67.549,85	1.139,73	68.689,58		58,09	528.747,67	122.384,71		406.362,96	109.102,34
	68.747,67	67.549,85	1.139,73	68.689,58	0,00	58,09	528.747,67	122.384,71	0,00	406.362,96	109.102,34
1.03.02.05.002.	60.000,00	52.235,09	7.764,91	60.000,00			810.000,00	133.171,83		676.828,17	496.734,24
	60.000,00	52.235,09	7.764,91	60.000,00	0,00	0,00	810.000,00	133.171,83	0,00	676.828,17	496.734,24



**ISTITUTO NAZIONALE DI GEOFISICA E VULCANOLOGIA
RENDICONTO FINANZIARIO GESTIONALE ESERCIZIO 2022**

USCITE

Capitolo	Gestione dei Residui 2022					Gestione di Cassa 2022				Totale dei Residui Passivi al Termine dell'Esercizio 2022 (8 + 14)	
	Residui Passivi al 1° Gennaio	Pagati	Rimasti da Pagare	Totale (13 + 14)	Variazioni		Previsioni	Pagamenti (7 + 13)	Diff. rispetto alle Previsioni		
					In più (15 - 12)	In meno (12 - 15)			In Più (19 - 18)		In Meno (18 - 19)
Codice	12	13	14	15	16	17	18	19	20	21	22
1.03.02.05.004.	10.246,74	3.795,24	3.795,24	3.795,24	0,00	6.451,50	930.246,74	439.690,59	490.556,15	490.556,15	73.143,55
	10.246,74	3.795,24	0,00	3.795,24	0,00	6.451,50	930.246,74	439.690,59	0,00	490.556,15	73.143,55
1.03.02.05.005.	3.591,63	2.042,55	218,00	2.260,55		1.331,08	31.391,63	9.723,80		21.667,83	2.762,47
	3.591,63	2.042,55	218,00	2.260,55	0,00	1.331,08	31.391,63	9.723,80	0,00	21.667,83	2.762,47
1.03.02.05.006.	54.400,04	27.540,11	25.485,57	53.025,68		1.374,36	184.400,04	57.464,51		126.935,53	30.561,17
	54.400,04	27.540,11	25.485,57	53.025,68	0,00	1.374,36	184.400,04	57.464,51	0,00	126.935,53	30.561,17
1.03.02.05.999.01	240.970,62	76.337,23	162.230,09	238.567,32		2.403,30	1.131.358,84	535.899,62		595.459,22	181.284,59
	240.970,62	76.337,23	162.230,09	238.567,32	0,00	2.403,30	1.131.358,84	535.899,62	0,00	595.459,22	181.284,59
	437.956,70	229.500,07	196.838,30	426.338,37	0,00	11.618,33	3.616.144,92	1.298.335,06	0,00	2.317.809,86	893.588,36



**ISTITUTO NAZIONALE DI GEOFISICA E VULCANOLOGIA
RENDICONTO FINANZIARIO GESTIONALE ESERCIZIO 2022**

USCITE

Capitolo	Gestione dei Residui 2022					Gestione di Cassa 2022					Totale dei Residui Passivi al Termine dell'Esercizio 2022 (8 + 14)
	Residui Passivi al 1° Gennaio	Pagati	Rimasti da Pagare	Totale (13 + 14)	Variazioni		Previsioni	Pagamenti (7 + 13)	Diff. rispetto alle Previsioni		
					In più (15 - 12)	In meno (12 - 15)			In Più (19 - 18)	In Meno (18 - 19)	
Codice	12	13	14	15	16	17	18	19	20	21	22
1.03.02.07.001.	1.741.428,34	24.026,23	1.703.756,63	1.727.782,86		13.645,48	3.657.648,34	1.223.681,97		2.433.966,37	2.404.334,89
	1.741.428,34	24.026,23	1.703.756,63	1.727.782,86	0,00	13.645,48	3.657.648,34	1.223.681,97	0,00	2.433.966,37	2.404.334,89
1.03.02.07.002.	0,00	0,00	0,00	0,00			750.927,00	117.028,94		633.898,06	250.398,06
	0,00	0,00	0,00	0,00	0,00	0,00	750.927,00	117.028,94	0,00	633.898,06	250.398,06
1.03.02.07.004.	37.866,92	20.924,27	16.336,25	37.260,52		606,40	74.866,92	24.174,26		50.692,66	33.227,91
	37.866,92	20.924,27	16.336,25	37.260,52	0,00	606,40	74.866,92	24.174,26	0,00	50.692,66	33.227,91
1.03.02.07.006.	543.950,65	204.525,01	303.616,73	508.141,74		35.808,91	2.025.343,40	1.003.701,78		1.021.641,62	576.697,55
	543.950,65	204.525,01	303.616,73	508.141,74	0,00	35.808,91	2.025.343,40	1.003.701,78	0,00	1.021.641,62	576.697,55



**ISTITUTO NAZIONALE DI GEOFISICA E VULCANOLOGIA
RENDICONTO FINANZIARIO GESTIONALE ESERCIZIO 2022**

USCITE

Capitolo	Gestione dei Residui 2022					Gestione di Cassa 2022					Totale dei Residui Passivi al Termine dell'Esercizio 2022 (8 + 14)
	Residui Passivi al 1° Gennaio	Pagati	Rimasti da Pagare	Totale (13 + 14)	Variazioni		Previsioni	Pagamenti (7 + 13)	Diff. rispetto alle Previsioni		
					In più (15 - 12)	In meno (12 - 15)			In Più (19 - 18)	In Meno (18 - 19)	
Codice	12	13	14	15	16	17	18	19	20	21	22
1											
1.03.02.07.999.01	362.004,52	201.320,99	159.493,87	360.814,86		1.189,66	1.709.631,27	371.777,83		1.337.853,44	343.886,90
	362.004,52	201.320,99	159.493,87	360.814,86	0,00	1.189,66	1.709.631,27	371.777,83	0,00	1.337.853,44	343.886,90
	2.685.250,43	450.796,50	2.183.203,48	2.633.999,98	0,00	51.250,45	8.218.416,93	2.740.364,78	0,00	5.478.052,15	3.608.545,31
1.03.02.09.001	385.301,84	81.574,53	256.882,21	338.456,74		46.845,10	846.550,86	195.652,89		650.897,97	585.570,66
	385.301,84	81.574,53	256.882,21	338.456,74	0,00	46.845,10	846.550,86	195.652,89	0,00	650.897,97	585.570,66



**ISTITUTO NAZIONALE DI GEOFISICA E VULCANOLOGIA
RENDICONTO FINANZIARIO GESTIONALE ESERCIZIO 2022**

USCITE

Capitolo	Gestione dei Residui 2022					Gestione di Cassa 2022					Totale dei Residui Passivi al Termine dell'Esercizio 2022 (8 + 14)
	Residui Passivi al 1° Gennaio	Pagati	Rimasti da Pagare	Totale (13 + 14)	Variazioni		Previsioni	Pagamenti (7 + 13)	Diff. rispetto alle Previsioni		
					In più (15 - 12)	In meno (12 - 15)			In Più (19 - 18)	In Meno (18 - 19)	
Codice	12	13	14	15	16	17	18	19	20	21	22
1.03.02.09.004.	995.999,67	349.413,74	582.848,75	932.262,49	63.737,18	63.737,18	4.285.099,62	822.894,69	3.462.204,93		1.221.140,48
	995.999,67	349.413,74	582.848,75	932.262,49	0,00	63.737,18	4.285.099,62	822.894,69	0,00	3.462.204,93	1.221.140,48
1.03.02.09.008.	1.029.804,68	687.965,88	329.156,36	1.017.122,24	12.682,44	12.682,44	2.415.824,44	817.973,86	1.597.850,58		731.604,02
	1.029.804,68	687.965,88	329.156,36	1.017.122,24	0,00	12.682,44	2.415.824,44	817.973,86	0,00	1.597.850,58	731.604,02
	2.411.106,19	1.118.954,15	1.168.887,32	2.287.841,47	0,00	123.264,72	7.547.474,92	1.836.521,44	0,00	5.710.953,48	2.538.315,16
1.03.02.10.001.	71.225,72	19.947,44	32.135,90	52.083,34	19.142,38	19.142,38	564.212,72	43.401,34	520.811,38		59.051,48
	71.225,72	19.947,44	32.135,90	52.083,34	0,00	19.142,38	564.212,72	43.401,34	0,00	520.811,38	59.051,48



**ISTITUTO NAZIONALE DI GEOFISICA E VULCANOLOGIA
RENDICONTO FINANZIARIO GESTIONALE ESERCIZIO 2022**

USCITE

Capitolo	Gestione dei Residui 2022						Gestione di Cassa 2022				Totale dei Residui Passivi al Termine dell'Esercizio 2022 (8 + 14)
	Residui Passivi al 1° Gennaio	Pagati	Rimasti da Pagare	Totale (13 + 14)	Variazioni		Previsioni	Pagamenti (7 + 13)	Diff. rispetto alle Previsioni		
					In più (15 - 12)	In meno (12 - 15)			In Più (19 - 18)	In Meno (18 - 19)	
Codice	12	13	14	15	16	17	18	19	20	21	22
Cod. Altern.	12	13	14	15	16	17	18	19	20	21	22
1	71.225,72	19.947,44	32.135,90	52.083,34	0,00	19.142,38	564.212,72	43.401,34	0,00	520.811,38	59.051,48
1.03.02.11.001	4.548,96	4.539,60		4.539,60		9,36	53.220,46	5.356,60		47.863,86	6.098,78
	4.548,96	4.539,60	0,00	4.539,60	0,00	9,36	53.220,46	5.356,60	0,00	47.863,86	6.098,78
1.03.02.11.004	0,00	0,00	0,00	0,00	0,00	0,00	1.000,00			1.000,00	0,00
							1.000,00	0,00	0,00	1.000,00	0,00
1.03.02.11.009	34.640,46	1.965,66	32.413,50	34.379,16		261,30	467.408,94	12.109,44		455.299,50	55.532,57
	34.640,46	1.965,66	32.413,50	34.379,16	0,00	261,30	467.408,94	12.109,44	0,00	455.299,50	55.532,57



**ISTITUTO NAZIONALE DI GEOFISICA E VULCANOLOGIA
RENDICONTO FINANZIARIO GESTIONALE ESERCIZIO 2022**

USCITE

Capitolo	Gestione dei Residui 2022					Gestione di Cassa 2022				Totale dei Residui Passivi al Termine dell'Esercizio 2022 (8 + 14)	
	Residui Passivi al 1° Gennaio	Pagati	Rimasti da Pagare	Totale (13 + 14)	Variazioni		Previsioni	Pagamenti (7 + 13)	Diff. rispetto alle Previsioni		
					In più (15 - 12)	In meno (12 - 15)			In Più (19 - 18)		In Meno (18 - 19)
Codice Cod. Altern.	12	13	14	15	16	17	18	19	20	21	22
1.03.02.11.010	1.800,00	700,00	1.100,00	1.800,00			2.500,00	1.357,00		1.143,00	1.100,00
	1.800,00	700,00	1.100,00	1.800,00	0,00	0,00	2.500,00	1.357,00	0,00	1.143,00	1.100,00
1.03.02.11.999.	335.775,08	104.979,65	177.679,13	282.658,78		53.116,30	745.642,84	193.249,68		552.393,16	365.486,09
	335.775,08	104.979,65	177.679,13	282.658,78	0,00	53.116,30	745.642,84	193.249,68	0,00	552.393,16	365.486,09
	376.764,50	112.184,91	211.192,63	323.377,54	0,00	53.386,96	1.269.772,24	212.072,72	0,00	1.057.699,52	428.217,44
1.03.02.13.001.	8.701,98		4.154,08	4.154,08		4.547,90	8.701,98	8.701,98		8.701,98	4.154,08
	8.701,98	0,00	4.154,08	4.154,08	0,00	4.547,90	8.701,98	0,00	0,00	8.701,98	4.154,08



**ISTITUTO NAZIONALE DI GEOFISICA E VULCANOLOGIA
RENDICONTO FINANZIARIO GESTIONALE ESERCIZIO 2022**

USCITE

Capitolo	Gestione dei Residui 2022						Gestione di Cassa 2022				Totale dei Residui Passivi al Termine dell'Esercizio 2022 (8 + 14)
	Residui Passivi al 1° Gennaio	Pagati	Rimasti da Pagare	Totale (13 + 14)	Variazioni		Previsioni	Pagamenti (7 + 13)	Diff. rispetto alle Previsioni		
					In più (15 - 12)	In meno (12 - 15)			In Più (19 - 18)	In Meno (18 - 19)	
Codice	12	13	14	15	16	17	18	19	20	21	22
1											
1.03.02.13.002.	30.792,71	23.464,92	4.314,39	27.779,31		3.013,40	214.292,71	43.916,72		170.375,99	47.858,30
	30.792,71	23.464,92	4.314,39	27.779,31	0,00	3.013,40	214.292,71	43.916,72	0,00	170.375,99	47.858,30
1.03.02.13.003.	28.602,97	27.971,11		27.971,11		631,86	318.102,97	34.028,41		284.074,56	74.438,51
	28.602,97	27.971,11	0,00	27.971,11	0,00	631,86	318.102,97	34.028,41	0,00	284.074,56	74.438,51
1.03.02.13.004.	6.475,22	2.917,20	875,00	3.792,20		2.683,02	65.875,22	16.671,01		49.204,21	875,00
	6.475,22	2.917,20	875,00	3.792,20	0,00	2.683,02	65.875,22	16.671,01	0,00	49.204,21	875,00
1.03.02.13.005.	313.644,73	27.902,18	285.742,55	313.644,73			713.644,73	132.101,98		581.542,75	346.542,75
	313.644,73	27.902,18	285.742,55	313.644,73	0,00	0,00	713.644,73	132.101,98	0,00	581.542,75	346.542,75



**ISTITUTO NAZIONALE DI GEOFISICA E VULCANOLOGIA
RENDICONTO FINANZIARIO GESTIONALE ESERCIZIO 2022**

USCITE

Capitolo	Gestione dei Residui 2022					Gestione di Cassa 2022					Totale dei Residui Passivi al Termine dell'Esercizio 2022 (8 + 14)
	Residui Passivi al 1° Gennaio	Pagati	Rimasti da Pagare	Totale (13 + 14)	Variazioni		Previsioni	Pagamenti (7 + 13)	Diff. rispetto alle Previsioni		
					In più (15 - 12)	In meno (12 - 15)			In Più (19 - 18)	In Meno (18 - 19)	
Codice	12	13	14	15	16	17	18	19	20	21	22
1.03.02.13.999.01	260.588,29	167.409,99	79.518,19	246.928,18		13.660,11	3.004.547,53	823.954,94		2.180.592,59	1.684.768,52
	260.588,29	167.409,99	79.518,19	246.928,18	0,00	13.660,11	3.004.547,53	823.954,94	0,00	2.180.592,59	1.684.768,52
	648.805,90	249.665,40	374.604,21	624.269,61	0,00	24.536,29	4.325.165,14	1.050.673,06	0,00	3.274.492,08	2.158.637,16
1.03.02.14.002.	61.805,08	28.593,01	12.827,96	41.420,97		20.384,11	311.105,08	85.700,60		225.404,48	150.799,65
	61.805,08	28.593,01	12.827,96	41.420,97	0,00	20.384,11	311.105,08	85.700,60	0,00	225.404,48	150.799,65
	61.805,08	28.593,01	12.827,96	41.420,97	0,00	20.384,11	311.105,08	85.700,60	0,00	225.404,48	150.799,65
1.03.02.16.002.	32.383,75	24.500,93	4.808,40	29.309,33		3.074,42	88.883,75	29.464,85		59.418,90	15.172,96
	32.383,75	24.500,93	4.808,40	29.309,33	0,00	3.074,42	88.883,75	29.464,85	0,00	59.418,90	15.172,96



**ISTITUTO NAZIONALE DI GEOFISICA E VULCANOLOGIA
RENDICONTO FINANZIARIO GESTIONALE ESERCIZIO 2022**

USCITE

Capitolo	Gestione dei Residui 2022						Gestione di Cassa 2022				Totale dei Residui Passivi al Termine dell'Esercizio 2022 (8 + 14)
	Residui Passivi al 1° Gennaio	Pagati	Rimasti da Pagare	Totale (13 + 14)	Variazioni		Previsioni	Pagamenti (7 + 13)	Diff. rispetto alle Previsioni		
					In più (15 - 12)	In meno (12 - 15)			In Più (19 - 18)	In Meno (18 - 19)	
Codice	12	13	14	15	16	17	18	19	20	21	22
Cod. Altern.	12	13	14	15	16	17	18	19	20	21	22
1.03.02.16.004	0,00	0,00	0,00	0,00	0,00	0,00	0,00	0,00	0,00	0,00	0,00
	32.383,75	24.500,93	4.808,40	29.309,33	0,00	3.074,42	88.883,75	29.464,85	0,00	59.418,90	15.172,96
1.03.02.17.001.	9,75					9,75	28.788,32	2.674,27		26.114,05	
	9,75	0,00	0,00	0,00	0,00	9,75	28.788,32	2.674,27	0,00	26.114,05	0,00
	9,75	0,00	0,00	0,00	0,00	9,75	28.788,32	2.674,27	0,00	26.114,05	0,00
1.03.02.18.001.	107.827,04	48.688,64	59.087,60	107.776,24		50,80	132.827,04	53.390,64		79.436,40	79.376,60



**ISTITUTO NAZIONALE DI GEOFISICA E VULCANOLOGIA
RENDICONTO FINANZIARIO GESTIONALE ESERCIZIO 2022**

USCITE

Capitolo	Gestione dei Residui 2022					Gestione di Cassa 2022					Totale dei Residui Passivi al Termine dell'Esercizio 2022 (8 + 14)
	Residui Passivi al 1° Gennaio	Pagati	Rimasti da Pagare	Totale (13 + 14)	Variazioni		Previsioni	Pagamenti (7 + 13)	Diff. rispetto alle Previsioni		
					In più (15 - 12)	In meno (12 - 15)			In Più (19 - 18)	In Meno (18 - 19)	
Codice	12	13	14	15	16	17	18	19	20	21	22
Cod. Altern.	107.827,04	48.688,64	59.087,60	107.776,24	0,00	50,80	132.827,04	53.390,64	0,00	79.436,40	79.376,60
1.03.02.18.999.	0,00	0,00	0,00	0,00	0,00	0,00	10.000,00	0,00	0,00	10.000,00	0,00
	107.827,04	48.688,64	59.087,60	107.776,24	0,00	50,80	142.827,04	53.390,64	0,00	89.436,40	79.376,60
1.03.02.99.005.	24.465,66	23.665,66	400,00	24.065,66		400,00	84.465,66	73.472,72		10.992,94	10.508,13
	24.465,66	23.665,66	400,00	24.065,66	0,00	400,00	84.465,66	73.472,72	0,00	10.992,94	10.508,13
1.03.02.99.999.01	7.195.102,13	3.622.501,96	2.624.279,52	6.246.781,48		948.320,65	54.895.350,40	14.673.265,65		40.222.084,75	6.277.812,92
1.03.02.99.999.02	164.015,52	123.641,90	29.265,05	152.906,95		11.108,57	993.270,55	345.706,69		647.563,86	179.887,10



**ISTITUTO NAZIONALE DI GEOFISICA E VULCANOLOGIA
RENDICONTO FINANZIARIO GESTIONALE ESERCIZIO 2022**

USCITE

Capitolo	Gestione dei Residui 2022						Gestione di Cassa 2022				Totale dei Residui Passivi al Termine dell'Esercizio 2022 (8 + 14)
	Residui Passivi al 1° Gennaio	Pagati	Rimasti da Pagare	Totale (13 + 14)	Variazioni		Previsioni	Pagamenti (7 + 13)	Diff. rispetto alle Previsioni		
					In più (15 - 12)	In meno (12 - 15)			In Più (19 - 18)	In Meno (18 - 19)	
Codice	12	13	14	15	16	17	18	19	20	21	22
Cod. Altern.	12	13	14	15	16	17	18	19	20	21	22
	7.359.117,65	3.746.143,86	2.653.544,57	6.399.688,43	0,00	959.429,22	55.888.620,95	15.018.972,34	0,00	40.869.648,61	6.457.700,02
	7.383.583,31	3.769.809,52	2.653.944,57	6.423.754,09	0,00	959.829,22	55.973.086,61	15.092.445,06	0,00	40.880.641,55	6.468.208,15
	14.930.511,81	6.405.422,20	7.121.741,17	13.527.163,37	0,00	1.403.348,44	93.719.407,71	25.121.283,39	0,00	68.598.124,32	17.268.903,46
	17.477.409,22	7.758.812,12	8.186.635,70	15.945.447,82	0,00	1.531.961,40	105.612.843,83	27.765.167,69	0,00	77.847.676,14	19.150.207,52
							561.950,00	561.949,68		0,32	
	0,00	0,00	0,00	0,00	0,00	0,00	561.950,00	561.949,68	0,00	0,32	0,00
1.04.01.01.020.											



**ISTITUTO NAZIONALE DI GEOFISICA E VULCANOLOGIA
RENDICONTO FINANZIARIO GESTIONALE ESERCIZIO 2022**

USCITE

Capitolo	Gestione dei Residui 2022					Gestione di Cassa 2022					Totale dei Residui Passivi al Termine dell'Esercizio 2022 (8 + 14)
	Residui Passivi al 1° Gennaio	Pagati	Rimasti da Pagare	Totale (13 + 14)	Variazioni		Previsioni	Pagamenti (7 + 13)	Diff. rispetto alle Previsioni		
					In più (15 - 12)	In meno (12 - 15)			In Più (19 - 18)	In Meno (18 - 19)	
Codice Cod. Altern.	12	13	14	15	16	17	18	19	20	21	22
1.04.01.01.999.	87.885,06	71.000,00	11.098,00	82.098,00		5.787,06	1.809.985,06	636.308,12			924.998,00
	87.885,06	71.000,00	11.098,00	82.098,00	0,00	5.787,06	1.809.985,06	636.308,12	0,00	1.173.676,94	924.998,00
	87.885,06	71.000,00	11.098,00	82.098,00	0,00	5.787,06	2.371.935,06	1.198.257,80	0,00	1.173.677,26	924.998,00
	87.885,06	71.000,00	11.098,00	82.098,00	0,00	5.787,06	2.371.935,06	1.198.257,80	0,00	1.173.677,26	924.998,00
1.04.02.01.002.	6.167.324,02	2.065.417,58	4.101.906,44	6.167.324,02			9.300.357,79	2.276.850,33			6.814.657,22
	6.167.324,02	2.065.417,58	4.101.906,44	6.167.324,02	0,00	0,00	9.300.357,79	2.276.850,33	0,00	7.023.507,46	6.814.657,22
	6.167.324,02	2.065.417,58	4.101.906,44	6.167.324,02	0,00	0,00	9.300.357,79	2.276.850,33	0,00	7.023.507,46	6.814.657,22
	6.167.324,02	2.065.417,58	4.101.906,44	6.167.324,02	0,00	0,00	9.300.357,79	2.276.850,33	0,00	7.023.507,46	6.814.657,22



**ISTITUTO NAZIONALE DI GEOFISICA E VULCANOLOGIA
RENDICONTO FINANZIARIO GESTIONALE ESERCIZIO 2022**

USCITE

Capitolo	Gestione dei Residui 2022				Gestione di Cassa 2022				Totale dei Residui Passivi al Termine dell'Esercizio 2022 (8 + 14)		
	Residui Passivi al 1° Gennaio	Pagati	Rimasti da Pagare	Totale (13 + 14)	Variazioni		Previsioni	Pagamenti (7 + 13)		Diff. rispetto alle Previsioni	
Codice	12	13	14	15	In più (15 - 12)	In meno (12 - 15)	18	(7 + 13)	In Più (19 - 18)	In Meno (18 - 19)	22
Cod. Altern.	12	13	14	15	16	17	18	19	20	21	22
	6.167.324,02	2.065.417,58	4.101.906,44	6.167.324,02	0,00	0,00	9.300.357,79	2.276.850,33	0,00	7.023.507,46	6.814.657,22
	6.255.209,08	2.136.417,58	4.113.004,44	6.249.422,02	0,00	5.787,06	11.672.292,85	3.475.108,13	0,00	8.197.184,72	7.739.655,22
1.07.05.05.999.	0,00	0,00	0,00	0,00	0,00	0,00	120.774,00	120.773,02	0,00	0,98	0,00
	0,00	0,00	0,00	0,00	0,00	0,00	120.774,00	120.773,02	0,00	0,98	0,00
	0,00	0,00	0,00	0,00	0,00	0,00	120.774,00	120.773,02	0,00	0,98	0,00



**ISTITUTO NAZIONALE DI GEOFISICA E VULCANOLOGIA
RENDICONTO FINANZIARIO GESTIONALE ESERCIZIO 2022**

USCITE

Capitolo	Gestione dei Residui 2022					Gestione di Cassa 2022				Totale dei Residui Passivi al Termine dell'Esercizio 2022 (8 + 14)	
	Residui Passivi al 1° Gennaio	Pagati	Rimasti da Pagare	Totale (13 + 14)	Variazioni		Previsioni	Pagamenti (7 + 13)	Diff. rispetto alle Previsioni		
					In più (15 - 12)	In meno (12 - 15)			In Più (19 - 18)		In Meno (18 - 19)
Codice	12	13	14	15	16	17	18	19	20	21	22
Cod. Altern.	12	13	14	15	16	17	18	19	20	21	22
	0,00	0,00	0,00	0,00	0,00	0,00	120.774,00	120.773,02	0,00	0,98	0,00
1.07.06.99.999.	6.116,42					6.116,42	6.116,42	6.116,42		6.116,42	
	6.116,42	0,00	0,00	0,00	0,00	6.116,42	6.116,42	0,00	0,00	6.116,42	0,00
	6.116,42	0,00	0,00	0,00	0,00	6.116,42	6.116,42	0,00	0,00	6.116,42	0,00
	6.116,42	0,00	0,00	0,00	0,00	6.116,42	126.890,42	120.773,02	0,00	6.117,40	0,00



**ISTITUTO NAZIONALE DI GEOFISICA E VULCANOLOGIA
RENDICONTO FINANZIARIO GESTIONALE ESERCIZIO 2022**

USCITE

Capitolo	Gestione dei Residui 2022					Gestione di Cassa 2022				Totale dei Residui Passivi al Termine dell'Esercizio 2022 (8 + 14)	
	Residui Passivi al 1° Gennaio	Pagati	Rimasti da Pagare	Variazioni		Totale (13 + 14)	Previsioni	Pagamenti (7 + 13)	Diff. rispetto alle Previsioni		
				In più (15 - 12)	In meno (12 - 15)				In Più (19 - 18)		In Meno (18 - 19)
Codice	12	13	14	15	16	17	18	19	20	21	22
Cod. Altern.	12	13	14	15	16	17	18	19	20	21	22
1-10.01.01.001.	0,00	0,00	0,00	0,00	0,00	0,00	19.642.211,18	0,00	0,00	19.642.211,18	0,00
1-10.01.01.002.	0,00	0,00	0,00	0,00	0,00	0,00	1.386.023,82	0,00	0,00	1.386.023,82	0,00
1-10.01.01.003.	0,00	0,00	0,00	0,00	0,00	0,00	21.028.235,00	0,00	0,00	21.028.235,00	0,00



**ISTITUTO NAZIONALE DI GEOFISICA E VULCANOLOGIA
RENDICONTO FINANZIARIO GESTIONALE ESERCIZIO 2022**

USCITE

Capitolo	Gestione dei Residui 2022					Gestione di Cassa 2022				Totale dei Residui Passivi al Termine dell'Esercizio 2022 (8 + 14)	
	Residui Passivi al 1° Gennaio	Pagati	Rimasti da Pagare	Totale (13 + 14)	Variazioni		Previsioni	Pagamenti (7 + 13)	Diff. rispetto alle Previsioni		
Codice	12	13	14	15	In più (15 - 12)	In meno (12 - 15)	18	(7 + 13)	In Più (19 - 18)	In Meno (18 - 19)	22
Cod. Altern.	12	13	14	15	16	17	18	19	20	21	22
1.10.01.04.001.	0,00	0,00	0,00	0,00	0,00	0,00	0,00	0,00	0,00	0,00	0,00
1.10.01.99.999.	0,00	0,00	0,00	0,00	0,00	0,00	2.790.729,50	0,00	0,00	2.790.729,50	0,00
	0,00	0,00	0,00	0,00	0,00	0,00	2.790.729,50	0,00	0,00	2.790.729,50	0,00
	0,00	0,00	0,00	0,00	0,00	0,00	23.818.964,50	0,00	0,00	23.818.964,50	0,00



**ISTITUTO NAZIONALE DI GEOFISICA E VULCANOLOGIA
RENDICONTO FINANZIARIO GESTIONALE ESERCIZIO 2022**

USCITE

Capitolo	Gestione dei Residui 2022					Gestione di Cassa 2022				Totale dei Residui Passivi al Termine dell'Esercizio 2022 (8 + 14)	
	Residui Passivi al 1° Gennaio	Pagati	Rimasti da Pagare	Totale (13 + 14)	Variazioni		Previsioni	Pagamenti (7 + 13)	Diff. rispetto alle Previsioni		
					In più (15 - 12)	In meno (12 - 15)			In Più (19 - 18)		In Meno (18 - 19)
Codice	12	13	14	15	16	17	18	19	20	21	22
1											
1.10.04.01.999.	77.082,91	30.499,29	468,44	30.967,73		46.115,18	342.336,91	189.841,23		152.495,68	1.680,15
	77.082,91	30.499,29	468,44	30.967,73	0,00	46.115,18	342.336,91	189.841,23	0,00	152.495,68	1.680,15
	77.082,91	30.499,29	468,44	30.967,73	0,00	46.115,18	342.336,91	189.841,23	0,00	152.495,68	1.680,15
	77.082,91	30.499,29	468,44	30.967,73	0,00	46.115,18	342.336,91	189.841,23	0,00	152.495,68	1.680,15
1.10.05.01.001											
	0,00	0,00	0,00	0,00	0,00	0,00	500,00	173,00	0,00	327,00	0,00
	0,00	0,00	0,00	0,00	0,00	0,00	500,00	173,00	0,00	327,00	0,00
	0,00	0,00	0,00	0,00	0,00	0,00	500,00	173,00	0,00	327,00	0,00
1.10.05.02.001											



**ISTITUTO NAZIONALE DI GEOFISICA E VULCANOLOGIA
RENDICONTO FINANZIARIO GESTIONALE ESERCIZIO 2022**

USCITE

Capitolo	Gestione dei Residui 2022					Gestione di Cassa 2022					Totale dei Residui Passivi al Termine dell'Esercizio 2022 (8 + 14)
	Residui Passivi al 1° Gennaio	Pagati	Rimasti da Pagare	Totale (13 + 14)	Variazioni		Previsioni	Pagamenti (7 + 13)	Diff. rispetto alle Previsioni		
					In più (15 - 12)	In meno (12 - 15)			In Più (19 - 18)	In Meno (18 - 19)	
Codice	12	13	14	15	16	17	18	19	20	21	22
Cod. Altern.											
1	0,00	0,00	0,00	0,00	0,00	0,00	0,00	0,00	0,00	0,00	0,00
	0,00	0,00	0,00	0,00	0,00	0,00	0,00	0,00	0,00	0,00	0,00
1-10.05.04.001.	0,00	0,00	0,00	0,00	0,00	0,00	700.000,00	2.250,00	0,00	697.750,00	0,00
	0,00	0,00	0,00	0,00	0,00	0,00	700.000,00	2.250,00	0,00	697.750,00	0,00
	0,00	0,00	0,00	0,00	0,00	0,00	700.000,00	2.250,00	0,00	697.750,00	0,00
	0,00	0,00	0,00	0,00	0,00	0,00	700.500,00	2.423,00	0,00	698.077,00	0,00
1-10.99.99.999.							9.866.800,00	7.586,84		9.859.213,16	3,45
	0,00	0,00	0,00	0,00	0,00	0,00	9.866.800,00	7.586,84	0,00	9.859.213,16	3,45



**ISTITUTO NAZIONALE DI GEOFISICA E VULCANOLOGIA
RENDICONTO FINANZIARIO GESTIONALE ESERCIZIO 2022**

USCITE

Capitolo	Gestione dei Residui 2022						Gestione di Cassa 2022				Totale dei Residui Passivi al Termine dell'Esercizio 2022 (8 + 14)
	Residui Passivi al 1° Gennaio	Pagati	Rimasti da Pagare	Totale (13 + 14)	Variazioni		Previsioni	Pagamenti (7 + 13)	Diff. rispetto alle Previsioni		
					In più (15 - 12)	In meno (12 - 15)			In Più (19 - 18)	In Meno (18 - 19)	
Codice	12	13	14	15	16	17	18	19	20	21	22
Cod. Altern.											
	0,00	0,00	0,00	0,00	0,00	0,00	9.866.800,00	7.586,84	0,00	9.859.213,16	3,45
	0,00	0,00	0,00	0,00	0,00	0,00	9.866.800,00	7.586,84	0,00	9.859.213,16	3,45
	77.082,91	30.499,29	468,44	30.967,73	0,00	46.115,18	34.728.601,41	199.851,07	0,00	34.528.750,34	1.683,60
	31.805.609,98	13.770.008,88	16.250.709,85	30.020.718,73	0,00	1.784.891,25	250.622.313,53	98.529.643,44	0,00	152.092.670,09	39.263.455,14
							180.000,00			180.000,00	40.042,55
	0,00	0,00	0,00	0,00	0,00	0,00	180.000,00	0,00	0,00	180.000,00	40.042,55
	0,00	0,00	0,00	0,00	0,00	0,00	180.000,00	0,00	0,00	180.000,00	40.042,55
2.02.01.01.001.											



**ISTITUTO NAZIONALE DI GEOFISICA E VULCANOLOGIA
RENDICONTO FINANZIARIO GESTIONALE ESERCIZIO 2022**

USCITE

Capitolo	Gestione dei Residui 2022					Gestione di Cassa 2022					Totale dei Residui Passivi al Termine dell'Esercizio 2022 (8 + 14)
	Residui Passivi al 1° Gennaio	Pagati	Rimasti da Pagare	Totale (13 + 14)	Variazioni		Previsioni	Pagamenti (7 + 13)	Diff. rispetto alle Previsioni		
					In più (15 - 12)	In meno (12 - 15)			In Più (19 - 18)	In Meno (18 - 19)	
Codice	12	13	14	15	16	17	18	19	20	21	22
Cod. Altern.											
2.02.01.03.999.	75.059,52	74.127,14	74.127,14	74.127,14	932,38	932,38	354.059,52	158.939,10		195.120,42	110.891,17
	75.059,52	74.127,14	0,00	74.127,14	0,00	932,38	354.059,52	158.939,10	0,00	195.120,42	110.891,17
	75.059,52	74.127,14	0,00	74.127,14	0,00	932,38	354.059,52	158.939,10	0,00	195.120,42	110.891,17
2.02.01.04.002.	0,00	0,00	0,00	0,00	0,00	0,00	74.664,00	74.664,00	0,00	74.664,00	0,00
	0,00	0,00	0,00	0,00	0,00	0,00	74.664,00	0,00	0,00	74.664,00	0,00
	0,00	0,00	0,00	0,00	0,00	0,00	74.664,00	0,00	0,00	74.664,00	0,00



**ISTITUTO NAZIONALE DI GEOFISICA E VULCANOLOGIA
RENDICONTO FINANZIARIO GESTIONALE ESERCIZIO 2022**

USCITE

Capitolo	Gestione dei Residui 2022					Gestione di Cassa 2022					Totale dei Residui Passivi al Termine dell'Esercizio 2022 (8 + 14)
	Residui Passivi al 1° Gennaio	Pagati	Rimasti da Pagare	Totale (13 + 14)	Variazioni		Previsioni	Pagamenti (7 + 13)	Diff. rispetto alle Previsioni		
					In più (15 - 12)	In meno (12 - 15)			In Più (19 - 18)	In Meno (18 - 19)	
Codice	12	13	14	15	16	17	18	19	20	21	22
2.02.01.05.001.	216.785,81	181.924,48	34.860,58	216.785,06	0,75	4.502.430,56	423.721,55	4.078.709,01	4.078.709,01	1.730.426,51	
	216.785,81	181.924,48	34.860,58	216.785,06	0,00	4.502.430,56	423.721,55	4.078.709,01	0,00	4.078.709,01	1.730.426,51
	216.785,81	181.924,48	34.860,58	216.785,06	0,00	4.502.430,56	423.721,55	4.078.709,01	0,00	4.078.709,01	1.730.426,51
2.02.01.06.001.	0,00	0,00	0,00	0,00	0,00	30.000,00	8.273,80	21.726,20	21.726,20	5.183,35	
	0,00	0,00	0,00	0,00	0,00	30.000,00	8.273,80	21.726,20	0,00	21.726,20	5.183,35
	0,00	0,00	0,00	0,00	0,00	30.000,00	8.273,80	21.726,20	0,00	21.726,20	5.183,35
2.02.01.07.999.	122.225,85	121.854,39	121.854,39	121.854,39	371,46	1.298.935,92	399.674,45	899.261,47	899.261,47	359.527,12	
	122.225,85	121.854,39	0,00	121.854,39	0,00	1.298.935,92	399.674,45	899.261,47	0,00	899.261,47	359.527,12
	122.225,85	121.854,39	0,00	121.854,39	0,00	1.298.935,92	399.674,45	899.261,47	0,00	899.261,47	359.527,12



**ISTITUTO NAZIONALE DI GEOFISICA E VULCANOLOGIA
RENDICONTO FINANZIARIO GESTIONALE ESERCIZIO 2022**

USCITE

Capitolo	Gestione dei Residui 2022					Gestione di Cassa 2022				Totale dei Residui Passivi al Termine dell'Esercizio 2022 (8 + 14)	
	Residui Passivi al 1° Gennaio	Pagati	Rimasti da Pagare	Totale (13 + 14)	Variazioni		Previsioni	Pagamenti (7 + 13)	Diff. rispetto alle Previsioni		
					In più (15 - 12)	In meno (12 - 15)			In Più (19 - 18)		In Meno (18 - 19)
Codice	12	13	14	15	16	17	18	19	20	21	22
Cod. Altern.	12	13	14	15	16	17	18	19	20	21	22
2.02.01.09.002.	1.125.488,07	916.173,51	207.023,18	1.123.196,69		2.291,38	4.006.488,07	3.315.079,13		691.408,94	689.117,56
	1.125.488,07	916.173,51	207.023,18	1.123.196,69	0,00	2.291,38	4.006.488,07	3.315.079,13	0,00	691.408,94	689.117,56
2.02.01.09.999.	0,00	0,00	0,00	0,00	0,00	0,00	0,00	0,00	0,00	0,00	0,00
	1.125.488,07	916.173,51	207.023,18	1.123.196,69	0,00	2.291,38	4.006.488,07	3.315.079,13	0,00	691.408,94	689.117,56
2.02.01.99.001.	1.234,91					1.234,91	51.172,16	17.551,13		33.621,03	1.243,23
	1.234,91	0,00	0,00	0,00	0,00	1.234,91	51.172,16	17.551,13	0,00	33.621,03	1.243,23
	1.234,91	0,00	0,00	0,00	0,00	1.234,91	51.172,16	17.551,13	0,00	33.621,03	1.243,23



**ISTITUTO NAZIONALE DI GEOFISICA E VULCANOLOGIA
RENDICONTO FINANZIARIO GESTIONALE ESERCIZIO 2022**

USCITE

Capitolo	Gestione dei Residui 2022						Gestione di Cassa 2022				Totale dei Residui Passivi al Termine dell'Esercizio 2022 (8 + 14)
	Residui Passivi al 1° Gennaio	Pagati	Rimasti da Pagare	Totale (13 + 14)	Variazioni		Previsioni	Pagamenti (7 + 13)	Diff. rispetto alle Previsioni		
					In più (15 - 12)	In meno (12 - 15)			In Più (19 - 18)	In Meno (18 - 19)	
Codice	12	13	14	15	16	17	18	19	20	21	22
2.02.01.99.9999.01	14.961.778,28	11.823.790,19	3.106.565,45	14.930.355,64		31.422,64	32.779.754,89	14.487.870,10		18.291.884,79	6.643.699,72
2.02.01.99.9999.02	1.926.602,77	1.106.468,57	807.071,08	1.913.539,65		13.063,12	4.749.595,39	1.493.897,82		3.255.697,57	1.451.530,28
	16.888.381,05	12.930.258,76	3.913.636,53	16.843.895,29	0,00	44.485,76	37.529.350,28	15.981.767,92	0,00	21.547.582,36	8.095.230,00
	16.889.615,96	12.930.258,76	3.913.636,53	16.843.895,29	0,00	45.720,67	37.580.522,44	15.999.319,05	0,00	21.581.203,39	8.096.473,23
	18.429.175,21	14.224.338,28	4.155.520,29	18.379.858,57	0,00	49.316,64	48.027.100,51	20.305.007,08	0,00	27.722.093,43	11.031.661,49
	18.429.175,21	14.224.338,28	4.155.520,29	18.379.858,57	0,00	49.316,64	48.027.100,51	20.305.007,08	0,00	27.722.093,43	11.031.661,49
	18.429.175,21	14.224.338,28	4.155.520,29	18.379.858,57	0,00	49.316,64	48.027.100,51	20.305.007,08	0,00	27.722.093,43	11.031.661,49



**ISTITUTO NAZIONALE DI GEOFISICA E VULCANOLOGIA
RENDICONTO FINANZIARIO GESTIONALE ESERCIZIO 2022**

USCITE

Capitolo	Gestione dei Residui 2022					Gestione di Cassa 2022				Totale dei Residui Passivi al Termine dell'Esercizio 2022 (8 + 14)	
	Residui Passivi al 1° Gennaio	Pagati	Rimasti da Pagare	Totale (13 + 14)	Variazioni		Previsioni	Pagamenti (7 + 13)	Diff. rispetto alle Previsioni		
Codice	12	13	14	15	In più (15 - 12)	In meno (12 - 15)	18	(7 + 13)	In Più (19 - 18)	In Meno (18 - 19)	21
Cod. Altern.	12	13	14	15	16	17	18	19	20	21	22
3.01.01.03.003.	0,00	0,00	0,00	0,00	0,00	0,00	300.000,00	32.000,00	0,00	268.000,00	45.000,00
	0,00	0,00	0,00	0,00	0,00	0,00	300.000,00	32.000,00	0,00	268.000,00	45.000,00
	0,00	0,00	0,00	0,00	0,00	0,00	300.000,00	32.000,00	0,00	268.000,00	45.000,00
	0,00	0,00	0,00	0,00	0,00	0,00	300.000,00	32.000,00	0,00	268.000,00	45.000,00
	0,00	0,00	0,00	0,00	0,00	0,00	300.000,00	32.000,00	0,00	268.000,00	45.000,00
	0,00	0,00	0,00	0,00	0,00	0,00	300.000,00	32.000,00	0,00	268.000,00	45.000,00



**ISTITUTO NAZIONALE DI GEOFISICA E VULCANOLOGIA
RENDICONTO FINANZIARIO GESTIONALE ESERCIZIO 2022**

USCITE

Capitolo	Gestione dei Residui 2022					Gestione di Cassa 2022				Totale dei Residui Passivi al Termine dell'Esercizio 2022 (8 + 14)	
	Residui Passivi al 1° Gennaio	Pagati	Rimasti da Pagare	Totale (13 + 14)	Variazioni		Previsioni	Pagamenti (7 + 13)	Diff. rispetto alle Previsioni		
					In più (15 - 12)	In meno (12 - 15)			In Più (19 - 18)		In Meno (18 - 19)
Codice	12	13	14	15	16	17	18	19	20	21	22
Cod. Altern.											
4.03.01.04.003.	0,00	0,00	0,00	0,00	0,00	0,00	524.749,00	524.748,44	0,00	0,56	0,00
	0,00	0,00	0,00	0,00	0,00	0,00	524.749,00	524.748,44	0,00	0,56	0,00
	0,00	0,00	0,00	0,00	0,00	0,00	524.749,00	524.748,44	0,00	0,56	0,00
	0,00	0,00	0,00	0,00	0,00	0,00	524.749,00	524.748,44	0,00	0,56	0,00
	0,00	0,00	0,00	0,00	0,00	0,00	524.749,00	524.748,44	0,00	0,56	0,00
	0,00	0,00	0,00	0,00	0,00	0,00	524.749,00	524.748,44	0,00	0,56	0,00



**ISTITUTO NAZIONALE DI GEOFISICA E VULCANOLOGIA
RENDICONTO FINANZIARIO GESTIONALE ESERCIZIO 2022**

USCITE

Capitolo	Gestione dei Residui 2022					Gestione di Cassa 2022				Totale dei Residui Passivi al Termine dell'Esercizio 2022 (8 + 14)	
	Residui Passivi al 1° Gennaio	Pagati	Rimasti da Pagare	Variazioni		Totale (13 + 14)	Previsioni	Pagamenti (7 + 13)	Diff. rispetto alle Previsioni		
				In più (15 - 12)	In meno (12 - 15)				In Più (19 - 18)		In Meno (18 - 19)
Codice	12	13	14	15	16	17	18	19	20	21	22
Cod. Altern.	12	13	14	15	16	17	18	19	20	21	22
5.01.01.01.001.	0,00	0,00	0,00	0,00	0,00	0,00	0,00	0,00	0,00	0,00	0,00
	0,00	0,00	0,00	0,00	0,00	0,00	0,00	0,00	0,00	0,00	0,00
	0,00	0,00	0,00	0,00	0,00	0,00	0,00	0,00	0,00	0,00	0,00



**ISTITUTO NAZIONALE DI GEOFISICA E VULCANOLOGIA
RENDICONTO FINANZIARIO GESTIONALE ESERCIZIO 2022**

USCITE

Capitolo	Gestione dei Residui 2022					Gestione di Cassa 2022				Totale dei Residui Passivi al Termine dell'Esercizio 2022 (8 + 14)	
	Residui Passivi al 1° Gennaio	Pagati	Rimasti da Pagare	Totale (13 + 14)	Variazioni		Previsioni	Pagamenti (7 + 13)	Diff. rispetto alle Previsioni		
Codice	12	13	14	15	In più (15 - 12)	In meno (12 - 15)	18	(7 + 13)	In Più (19 - 18)	In Meno (18 - 19)	22
Cod. Altern.	12	13	14	15	16	17	18	19	20	21	22
	0,00	0,00	0,00	0,00	0,00	0,00	0,00	0,00	0,00	0,00	0,00
	0,00	0,00	0,00	0,00	0,00	0,00	0,00	0,00	0,00	0,00	0,00
7.01.01.02.001.	645.686,02	645.686,02	645.686,02	645.686,02			645.686,02	5.543.756,94	4.898.070,92		413.669,19
	645.686,02	645.686,02	0,00	645.686,02	0,00	0,00	645.686,02	5.543.756,94	4.898.070,92	0,00	413.669,19
	645.686,02	645.686,02	0,00	645.686,02	0,00	0,00	645.686,02	5.543.756,94	4.898.070,92	0,00	413.669,19



**ISTITUTO NAZIONALE DI GEOFISICA E VULCANOLOGIA
RENDICONTO FINANZIARIO GESTIONALE ESERCIZIO 2022**

USCITE

Capitolo	Gestione dei Residui 2022					Gestione di Cassa 2022				Totale dei Residui Passivi al Termine dell'Esercizio 2022 (8 + 14)	
	Residui Passivi al 1° Gennaio	Pagati	Rimasti da Pagare	Totale (13 + 14)	Variazioni		Previsioni	Pagamenti (7 + 13)	Diff. rispetto alle Previsioni		
					In più (15 - 12)	In meno (12 - 15)			In Più (19 - 18)		In Meno (18 - 19)
Codice	12	13	14	15	16	17	18	19	20	21	22
Cod. Altern.	645.686,02	645.686,02	0,00	645.686,02	0,00	0,00	645.686,02	5.543.756,94	4.898.070,92	0,00	413.669,19
7.01.02.01.001.	1.909.481,36	1.909.481,36	0,00	1.909.481,36			10.239.481,36	10.882.653,92	643.172,56		3.288.777,64
	1.909.481,36	1.909.481,36	0,00	1.909.481,36	0,00	0,00	10.239.481,36	10.882.653,92	643.172,56	0,00	3.288.777,64
	1.909.481,36	1.909.481,36	0,00	1.909.481,36	0,00	0,00	10.239.481,36	10.882.653,92	643.172,56	0,00	3.288.777,64



**ISTITUTO NAZIONALE DI GEOFISICA E VULCANOLOGIA
RENDICONTO FINANZIARIO GESTIONALE ESERCIZIO 2022**

USCITE

Capitolo	Gestione dei Residui 2022					Gestione di Cassa 2022					Totale dei Residui Passivi al Termine dell'Esercizio 2022 (8 + 14)
	Residui Passivi al 1° Gennaio	Pagati	Rimasti da Pagare	Totale (13 + 14)	Variazioni		Previsioni	Pagamenti (7 + 13)	Diff. rispetto alle Previsioni		
					In più (15 - 12)	In meno (12 - 15)			In Più (19 - 18)	In Meno (18 - 19)	
Codice	12	13	14	15	16	17	18	19	20	21	22
Cod. Altern.											
7.01.02.02.001.	603.921,19	603.921,19		603.921,19			4.083.921,19	4.290.703,16	206.781,97		982.115,57
	603.921,19	603.921,19	0,00	603.921,19	0,00	0,00	4.083.921,19	4.290.703,16	206.781,97	0,00	982.115,57
	603.921,19	603.921,19	0,00	603.921,19	0,00	0,00	4.083.921,19	4.290.703,16	206.781,97	0,00	982.115,57
7.01.02.99.999.	39.582,99	39.582,99		39.582,99			289.582,99	452.173,08	162.590,09		42.866,59
	39.582,99	39.582,99	0,00	39.582,99	0,00	0,00	289.582,99	452.173,08	162.590,09	0,00	42.866,59
	39.582,99	39.582,99	0,00	39.582,99	0,00	0,00	289.582,99	452.173,08	162.590,09	0,00	42.866,59



**ISTITUTO NAZIONALE DI GEOFISICA E VULCANOLOGIA
RENDICONTO FINANZIARIO GESTIONALE ESERCIZIO 2022**

USCITE

Capitolo	Gestione dei Residui 2022					Gestione di Cassa 2022				Totale dei Residui Passivi al Termine dell'Esercizio 2022 (8 + 14)	
	Residui Passivi al 1° Gennaio	Pagati	Rimasti da Pagare	Totale (13 + 14)	Variazioni		Previsioni	Pagamenti (7 + 13)	Diff. rispetto alle Previsioni		
					In più (15 - 12)	In meno (12 - 15)			In Più (19 - 18)		In Meno (18 - 19)
Codice	12	13	14	15	16	17	18	19	20	21	22
Cod. Altern.	12	13	14	15	16	17	18	19	20	21	22
	39.582,99	39.582,99	0,00	39.582,99	0,00	0,00	289.582,99	452.173,08	162.590,09	0,00	42.866,59
	2.552.985,54	2.552.985,54	0,00	2.552.985,54	0,00	0,00	14.612.985,54	15.625.530,16	1.012.544,62	0,00	4.313.759,80
7.01.03.01.001	16.220,02	16.220,02		16.220,02			16.220,02	33.638,42	17.418,40		7.029,88
	16.220,02	16.220,02	0,00	16.220,02	0,00	0,00	16.220,02	33.638,42	17.418,40	0,00	7.029,88
	16.220,02	16.220,02	0,00	16.220,02	0,00	0,00	16.220,02	33.638,42	17.418,40	0,00	7.029,88



**ISTITUTO NAZIONALE DI GEOFISICA E VULCANOLOGIA
RENDICONTO FINANZIARIO GESTIONALE ESERCIZIO 2022**

USCITE

Capitolo	Gestione dei Residui 2022					Gestione di Cassa 2022				Totale dei Residui Passivi al Termine dell'Esercizio 2022 (8 + 14)	
	Residui Passivi al 1° Gennaio	Pagati	Rimasti da Pagare	Totale (13 + 14)	Variazioni		Previsioni	Pagamenti (7 + 13)	Diff. rispetto alle Previsioni		
Codice	12	13	14	15	In più (15 - 12)	In meno (12 - 15)	18	(7 + 13)	In Più (19 - 18)	In Meno (18 - 19)	22
Cod. Altern.	12	13	14	15	16	17	18	19	20	21	22
7.01.03.02.001	712,00	712,00		712,00			712,00	2.456,51	1.744,51		110,36
	712,00	712,00	0,00	712,00	0,00	0,00	712,00	2.456,51	1.744,51	0,00	110,36
	712,00	712,00	0,00	712,00	0,00	0,00	712,00	2.456,51	1.744,51	0,00	110,36
	16.932,02	16.932,02	0,00	16.932,02	0,00	0,00	16.932,02	36.094,93	19.162,91	0,00	7.140,24



**ISTITUTO NAZIONALE DI GEOFISICA E VULCANOLOGIA
RENDICONTO FINANZIARIO GESTIONALE ESERCIZIO 2022**

USCITE

Capitolo	Gestione dei Residui 2022					Gestione di Cassa 2022					Totale dei Residui Passivi al Termine dell'Esercizio 2022 (8 + 14)
	Residui Passivi al 1° Gennaio	Pagati	Rimasti da Pagare	Totale (13 + 14)	Variazioni		Previsioni	Pagamenti (7 + 13)	Diff. rispetto alle Previsioni		
					In più (15 - 12)	In meno (12 - 15)			In Più (19 - 18)	In Meno (18 - 19)	
Codice	12	13	14	15	16	17	18	19	20	21	22
Cod. Altern.	12	13	14	15	16	17	18	19	20	21	22
7.01.99.03.001.	0,00	0,00	0,00	0,00	0,00	0,00	100.000,00	494.759,23	394.759,23		0,00
7.01.99.99.999.01	18.108,44	18.108,44		18.108,44			18.108,44	420.421,42	402.312,98		18.844,95
7.01.99.99.999.02							25.000,00	419.620,16	394.620,16		
7.01.99.99.999.03							30.000,00	8.272,27		21.727,73	



**ISTITUTO NAZIONALE DI GEOFISICA E VULCANOLOGIA
RENDICONTO FINANZIARIO GESTIONALE ESERCIZIO 2022**

USCITE

Capitolo	Gestione dei Residui 2022				Gestione di Cassa 2022				Totale dei Residui Passivi al Termine dell'Esercizio 2022 (8 + 14)		
	Residui Passivi al 1° Gennaio	Pagati	Rimasti da Pagare	Totale (13 + 14)	Variazioni		Previsioni	Pagamenti (7 + 13)		Diff. rispetto alle Previsioni	
					In più (15 - 12)	In meno (12 - 15)				In Più (19 - 18)	In Meno (18 - 19)
Codice	12	13	14	15	16	17	18	19	20	21	22
Cod. Altern.											
7.01.99.999.04	18.108,44	18.108,44	0,00	18.108,44	0,00	0,00	0,00	0,00	80.850,84	50.850,84	18.844,95
	18.108,44	18.108,44	0,00	18.108,44	0,00	0,00	103.108,44	929.164,69	847.783,98	21.727,73	18.844,95
	18.108,44	18.108,44	0,00	18.108,44	0,00	0,00	203.108,44	1.423.923,92	1.242.543,21	21.727,73	18.844,95
	3.233.712,02	3.233.712,02	0,00	3.233.712,02	0,00	0,00	15.478.712,02	22.629.305,95	7.172.321,66	21.727,73	4.753.414,18
7.02.04.01.001.	174.776,56	100.454,99	74.321,57	174.776,56			174.776,56	110.429,40		64.347,16	119.806,37
	174.776,56	100.454,99	74.321,57	174.776,56	0,00	0,00	174.776,56	110.429,40	0,00	64.347,16	119.806,37



**ISTITUTO NAZIONALE DI GEOFISICA E VULCANOLOGIA
RENDICONTO FINANZIARIO GESTIONALE ESERCIZIO 2022**

USCITE

Capitolo	Gestione dei Residui 2022					Gestione di Cassa 2022				Totale dei Residui Passivi al Termine dell'Esercizio 2022 (8 + 14)	
	Residui Passivi al 1° Gennaio	Pagati	Rimasti da Pagare	Variazioni		Totale (13 + 14)	Previsioni	Pagamenti (7 + 13)	Diff. rispetto alle Previsioni		
				In più (15 - 12)	In meno (12 - 15)				In Più (19 - 18)		In Meno (18 - 19)
Codice	12	13	14	15	16	17	18	19	20	21	22
Cod. Altern.	12	13	14	15	16	17	18	19	20	21	22
	174.776,56	100.454,99	74.321,57	174.776,56	0,00	0,00	174.776,56	110.429,40	0,00	64.347,16	119.806,37
	174.776,56	100.454,99	74.321,57	174.776,56	0,00	0,00	174.776,56	110.429,40	0,00	64.347,16	119.806,37
7.02.05.01.001.01							372.000,00	50.575,80		321.424,20	3.540,67
	0,00	0,00	0,00	0,00	0,00	0,00	372.000,00	50.575,80	0,00	321.424,20	3.540,67
	0,00	0,00	0,00	0,00	0,00	0,00	372.000,00	50.575,80	0,00	321.424,20	3.540,67
	0,00	0,00	0,00	0,00	0,00	0,00	372.000,00	50.575,80	0,00	321.424,20	3.540,67



**ISTITUTO NAZIONALE DI GEOFISICA E VULCANOLOGIA
RENDICONTO FINANZIARIO GESTIONALE ESERCIZIO 2022**

USCITE

Capitolo	Gestione dei Residui 2022						Gestione di Cassa 2022				Totale dei Residui Passivi al Termine dell'Esercizio 2022 (8 + 14)
	Residui Passivi al 1° Gennaio	Pagati	Rimasti da Pagare	Totale (13 + 14)	Variazioni		Previsioni	Pagamenti (7 + 13)	Diff. rispetto alle Previsioni		
					In più (15 - 12)	In meno (12 - 15)			In Più (19 - 18)	In Meno (18 - 19)	
Codice	12	13	14	15	16	17	18	19	20	21	22
Cod. Altern.											
7.02.99.99.999.01	3.594,38	1.935,65	1.935,65	1.935,65		1.658,73	3.594,38	63.884,90	60.290,52		3.196,88
	3.594,38	1.935,65	0,00	1.935,65	0,00	1.658,73	3.594,38	63.884,90	60.290,52	0,00	3.196,88
	3.594,38	1.935,65	0,00	1.935,65	0,00	1.658,73	3.594,38	63.884,90	60.290,52	0,00	3.196,88
	178.370,94	102.390,64	74.321,57	176.712,21	0,00	1.658,73	550.370,94	224.890,10	60.290,52	385.771,36	126.543,92
	3.412.082,96	3.336.102,66	74.321,57	3.410.424,23	0,00	1.658,73	16.029.082,96	22.854.196,05	7.232.612,18	407.499,09	4.879.958,10



**ISTITUTO NAZIONALE DI GEOFISICA E VULCANOLOGIA
RENDICONTO FINANZIARIO GESTIONALE ESERCIZIO 2022**

USCITE

Capitolo	Gestione dei Residui 2022					Gestione di Cassa 2022				Totale dei Residui Passivi al Termine dell'Esercizio 2022 (8 + 14)	
	Residui Passivi al 1° Gennaio	Pagati	Rimasti da Pagare	Totale (13 + 14)	Variazioni		Previsioni	Pagamenti (7 + 13)	Diff. rispetto alle Previsioni		
					In più (15 - 12)	In meno (12 - 15)			In Più (19 - 18)		In Meno (18 - 19)
Codice Cod. Altern.	12	13	14	15	16	17	18	19	20	21	22
	31.805.609,98	13.770.008,88	16.250.709,85	30.020.718,73	0,00	1.784.891,25	250.622.313,53	98.529.643,44	0,00	152.092.670,09	39.263.455,14
	18.429.175,21	14.224.338,28	4.155.520,29	18.379.858,57	0,00	49.316,64	48.027.100,51	20.305.007,08	0,00	27.722.093,43	11.031.661,49
	0,00	0,00	0,00	0,00	0,00	0,00	300.000,00	32.000,00	0,00	268.000,00	45.000,00
	0,00	0,00	0,00	0,00	0,00	0,00	524.749,00	524.748,44	0,00	0,56	0,00
	0,00	0,00	0,00	0,00	0,00	0,00	0,00	0,00	0,00	0,00	0,00
	3.412.082,96	3.336.102,66	74.321,57	3.410.424,23	0,00	1.658,73	16.029.082,96	22.854.196,05	6.825.113,09	0,00	4.879.958,10
	53.646.868,15	31.330.449,82	20.480.551,71	51.811.001,53	0,00	1.835.866,62	315.503.246,00	142.245.595,01	6.825.113,09	180.082.764,08	55.220.074,73
	53.646.868,15	31.330.449,82	20.480.551,71	51.811.001,53	0,00	1.835.866,62	315.503.246,00	142.245.595,01	6.825.113,09	180.082.764,08	55.220.074,73
	53.646.868,15	31.330.449,82	20.480.551,71	51.811.001,53	0,00	1.835.866,62	315.503.246,00	142.245.595,01	0,00	173.257.650,99	55.220.074,73

Rendiconto Finanziario Decisionale Entrate



Istituto Nazionale di Geofisica e Vulcanologia RENDICONTO FINANZIARIO DECISIONALE - Esercizio 2022

ENTRATE

Codice	Denominazione	ANNO FINANZIARIO 2022			ANNO FINANZIARIO 2021		
		Residui	Competenza (Accertamenti)	Cassa (Riscossioni)	Residui	Competenza (Accertamenti)	Cassa (Riscossioni)
	Fondo iniziale di Cassa			97.196.267,55			85.352.287,44
	Avanzo di amministrazione iniziale		111.257.412,19			91.282.949,78	
	1. - GENERALE						
	2. - Trasferimenti correnti						
	2.01. - Trasferimenti correnti						
1.2.01.01.	Trasferimenti correnti da Amministrazioni pubbliche	66.588.158,64	138.181.696,70	141.300.643,97	55.050.452,25	121.752.499,43	110.147.073,98
1.2.01.03.	Trasferimenti correnti da Imprese	342.892,64	1.222.559,13	563.988,63	518.458,49	415.885,59	591.451,44
1.2.01.05.	Trasferimenti correnti dall'Unione Europea e dal Resto del Mondo	204.065,92	5.642.422,30	5.737.214,02	212.575,14	8.623.111,20	8.631.620,42
	TOTALE 2.01. - Trasferimenti correnti	67.135.117,20	145.046.678,13	147.601.846,62	55.781.485,88	130.791.496,22	119.370.145,84
	TOTALE GENERALE 2. - Trasferimenti correnti	67.135.117,20	145.046.678,13	147.601.846,62	55.781.485,88	130.791.496,22	119.370.145,84
	3. - Entrate extratributarie						
	3.01. - Vendita di beni e servizi e proventi derivanti dalla gestione dei beni						
1.3.01.01.	Vendita di beni	454,57	5.225,00	0,00	454,57	0,00	0,00
1.3.01.02.	Entrate dalla vendita e dall'erogazione di servizi	35.850,00	11.289,50	9.725,00	25.400,00	10.450,00	0,00
1.3.01.03.	Proventi derivanti dalla gestione dei beni	11.012,63	10.029,43	0,00	26.362,55	0,00	15.349,92
	TOTALE 3.01. - Vendita di beni e servizi e proventi derivanti dalla gestione dei beni	47.317,20	26.543,93	9.725,00	52.217,12	10.450,00	15.349,92
	3.03. - Interessi attivi						
1.3.03.03.	Altri interessi attivi	0,00	1,07	1,07	0,00	1,42	1,42
	TOTALE 3.03. - Interessi attivi	0,00	1,07	1,07	0,00	1,42	1,42
	3.05. - Rimborsi e altre entrate correnti						



Istituto Nazionale di Geofisica e Vulcanologia RENDICONTO FINANZIARIO DECISIONALE - Esercizio 2022

ENTRATE

Codice	Denominazione	ANNO FINANZIARIO 2022			ANNO FINANZIARIO 2021		
		Residui	Competenza (Accertamenti)	Cassa (Riscossioni)	Residui	Competenza (Accertamenti)	Cassa (Riscossioni)
1.3.05.02.	Rimborsi in entrata	297,68	298.663,18	298.663,18	22.283,24	221.443,76	243.429,32
1.3.05.99.	Altre entrate correnti n.a.c.	0,00	3.485,50	3.485,50	0,00	80.606,43	80.606,43
	TOTALE 3.05. - Rimborsi e altre entrate correnti	297,68	302.148,68	302.148,68	22.283,24	302.050,19	324.035,75
	TOTALE GENERALE 3. - Entrate extratributarie	47.614,88	328.693,68	311.874,75	74.500,36	312.501,61	339.387,09
	4. - Entrate in conto capitale						
1.4.04.01.	<u>4.04. - Entrate da alienazione di beni materiali e immateriali</u>						
	Alienazione di beni materiali	0,00	0,00	0,00	0,00	0,00	0,00
	TOTALE 4.04. - Entrate da alienazione di beni materiali e immateriali	0,00	0,00	0,00	0,00	0,00	0,00
	TOTALE GENERALE 4. - Entrate in conto capitale	0,00	0,00	0,00	0,00	0,00	0,00
	5. - Entrate da riduzione di attività finanziarie						
1.5.01.01.	<u>5.01. - Alienazione di attività finanziarie</u>						
	Alienazione di partecipazioni	0,00	0,00	0,00	0,00	0,00	0,00
	TOTALE 5.01. - Alienazione di attività finanziarie	0,00	0,00	0,00	0,00	0,00	0,00
1.5.03.03.	<u>5.03. - Riscossione crediti di medio-lungo termine</u>						
	Riscossione crediti di medio-lungo termine a tasso agevolato da Imprese	0,00	634.102,03	634.102,03	0,00	497.582,57	497.582,57
	TOTALE 5.03. - Riscossione crediti di medio-lungo termine	0,00	634.102,03	634.102,03	0,00	497.582,57	497.582,57
	TOTALE GENERALE 5. - Entrate da riduzione di attività finanziarie	0,00	634.102,03	634.102,03	0,00	497.582,57	497.582,57
	7. - Anticipazioni da istituto tesoriere/cassiere						



Istituto Nazionale di Geofisica e Vulcanologia RENDICONTO FINANZIARIO DECISIONALE - Esercizio 2022

ENTRATE

Codice	Denominazione	ANNO FINANZIARIO 2022				ANNO FINANZIARIO 2021			
		Residui	Competenza (Accertamenti)	Cassa (Riscossioni)	Residui	Competenza (Accertamenti)	Cassa (Riscossioni)		
1.7.01.01.	<u>Z.01. - Anticipazioni da istituto tesoriere/cassiere</u> Anticipazioni da istituto tesoriere/cassiere	0,00	0,00	0,00	0,00	0,00	0,00		
	TOTALE Z.01. - Anticipazioni da istituto tesoriere/cassiere	0,00	0,00	0,00	0,00	0,00	0,00		
	TOTALE GENERALE 7. - Anticipazioni da istituto tesoriere/cassiere	0,00	0,00	0,00	0,00	0,00	0,00		
	9. - Entrate per conto terzi e partite di giro								
	<u>9.01. - Entrate per partite di giro</u>								
1.9.01.01.	Altre ritenute	0,00	5.311.740,11	5.311.740,11	489,77	5.022.740,14	5.023.229,91		
1.9.01.02.	Ritenute su redditi da lavoro dipendente	0,00	17.386.304,42	17.386.304,42	787,01	15.887.977,12	15.888.764,13		
1.9.01.03.	Ritenute su redditi da lavoro autonomo	0,00	26.303,15	26.303,15	396,78	26.652,72	27.049,50		
1.9.01.99.	Altre entrate per partite di giro	148.190,04	1.424.660,43	779.814,13	289.792,22	1.389.586,98	1.531.189,16		
	TOTALE 9.01. - Entrate per partite di giro	148.190,04	24.149.008,11	23.504.161,81	291.465,78	22.326.956,96	22.470.232,70		
	<u>9.02. - Entrate per conto terzi</u>								
1.9.02.04.	Depositi di/prezzo terzi	7.562,26	55.459,21	55.459,21	8.062,26	71.693,76	71.693,76		
1.9.02.05.	Riscossione imposte e tributi per conto terzi	87.119,38	54.116,47	46.236,30	97.599,30	9.615,10	20.095,02		
1.9.02.99.	Altre entrate per conto terzi	214.189,97	65.146,13	0,00	178.127,85	36.062,12	0,00		
	TOTALE 9.02. - Entrate per conto terzi	308.871,61	174.721,81	101.695,51	283.789,41	117.370,98	91.788,78		
	TOTALE GENERALE 9. - Entrate per conto terzi e partite di giro	457.061,65	24.323.729,92	23.605.857,32	575.255,19	22.444.327,94	22.562.021,48		
	Totale delle Entrate	67.639.793,73	170.333.203,76	172.153.680,72	56.431.241,43	154.045.908,34	142.769.136,98		
	Riepilogo dei titoli								
	Riepilogo dei titoli Centro Resp. Amm.va: 1. - GENERALE								



Istituto Nazionale di Geofisica e Vulcanologia
RENDICONTO FINANZIARIO DECISIONALE - Esercizio 2022

ENTRATE

Codice	Denominazione	ANNO FINANZIARIO 2022				ANNO FINANZIARIO 2021			
		Residui	Competenza (Accertamenti)	Cassa (Riscossioni)	Residui	Competenza (Accertamenti)	Cassa (Riscossioni)		
	<i>Titolo II</i>	67.135.117,20	145.046.678,13	147.601.846,62	55.781.485,88	130.791.496,22	119.370.145,84		
	<i>Titolo III</i>	47.614,88	328.693,68	311.874,75	74.500,36	312.501,61	339.387,09		
	<i>Titolo IV</i>	0,00	0,00	0,00	0,00	0,00	0,00		
	<i>Titolo V</i>	0,00	634.102,03	634.102,03	0,00	497.582,57	497.582,57		
	<i>Titolo VII</i>	0,00	0,00	0,00	0,00	0,00	0,00		
	<i>Titolo IX</i>	457.061,65	24.323.729,92	23.605.857,32	575.255,19	22.444.327,94	22.562.021,48		
	Totale delle entrate Centro Resp. Amm.va :1. - GENERALE	67.639.793,73	170.333.203,76	172.153.680,72	56.431.241,43	154.045.908,34	142.769.136,98		
	<u>Riepilogo delle entrate per titoli dei Centri Resp. Amm.va</u>								
	<i>Titolo II</i>	67.135.117,20	145.046.678,13	147.601.846,62	55.781.485,88	130.791.496,22	119.370.145,84		
	<i>Titolo III</i>	47.614,88	328.693,68	311.874,75	74.500,36	312.501,61	339.387,09		
	<i>Titolo IV</i>	0,00	0,00	0,00	0,00	0,00	0,00		
	<i>Titolo V</i>	0,00	634.102,03	634.102,03	0,00	497.582,57	497.582,57		
	<i>Titolo VII</i>	0,00	0,00	0,00	0,00	0,00	0,00		
	<i>Titolo IX</i>	457.061,65	24.323.729,92	23.605.857,32	575.255,19	22.444.327,94	22.562.021,48		
	TOTALE	67.639.793,73	170.333.203,76	172.153.680,72	56.431.241,43	154.045.908,34	142.769.136,98		

Rendiconto Finanziario Decisionale Uscite



Istituto Nazionale di Geofisica e Vulcanologia RENDICONTO FINANZIARIO DECISIONALE - Esercizio 2022

USCITE

Codice	Denominazione	ANNO FINANZIARIO 2022			ANNO FINANZIARIO 2021		
		Residui	Competenza (Impegni)	Cassa (Pagamenti)	Residui	Competenza (Impegni)	Cassa (Pagamenti)
1.- GENERALE							
1. - Spese correnti							
1.01. - Redditi da lavoro dipendente							
1.1.01.01.	Retribuzioni lorde	5.868.072,77	55.361.392,20	52.280.099,24	4.658.289,00	49.627.716,09	48.358.224,93
1.1.01.02.	Contributi sociali a carico dell'ente	1.377.190,31	11.348.041,94	10.245.014,00	1.389.564,43	10.106.205,30	10.019.750,99
	TOTALE 1.01. - Redditi da lavoro dipendente	7.245.263,08	66.709.434,14	62.525.113,24	6.047.853,43	59.733.921,39	58.377.975,92
1.02. - Imposte e tasse a carico dell'ente							
1.1.02.01.	Imposte, tasse e proventi assimilati a carico dell'ente	549.618,08	4.836.337,03	4.443.630,29	522.070,55	4.049.587,32	3.985.664,42
	TOTALE 1.02. - Imposte e tasse a carico dell'ente	549.618,08	4.836.337,03	4.443.630,29	522.070,55	4.049.587,32	3.985.664,42
1.03. - Acquisto di beni e servizi							
1.1.03.01.	Acquisto di beni	2.418.284,45	2.106.903,91	2.643.884,30	1.207.858,55	3.727.221,96	2.388.183,10
1.1.03.02.	Acquisto di servizi	13.527.163,37	28.863.023,48	25.121.283,39	11.535.440,78	21.845.095,35	18.450.024,32
	TOTALE 1.03. - Acquisto di beni e servizi	15.945.447,82	30.969.927,39	27.765.167,69	12.743.299,33	25.572.317,31	20.838.207,42
1.04. - Trasferimenti correnti							
1.1.04.01.	Trasferimenti correnti a Amministrazioni Pubbliche	82.098,00	2.041.157,80	1.198.257,80	62.384,06	1.484.082,84	1.458.581,84
1.1.04.02.	Trasferimenti correnti a Famiglie	6.167.324,02	2.924.183,53	2.276.850,33	3.925.127,43	3.412.163,06	1.169.966,47
	TOTALE 1.04. - Trasferimenti correnti	6.249.422,02	4.965.341,33	3.475.108,13	3.987.511,49	4.896.245,90	2.628.548,31
1.07. - Interessi passivi							
1.1.07.05.	Interessi su Mutui e altri finanziamenti a medio lungo termine	0,00	120.773,02	120.773,02	0,00	143.170,92	143.170,92
1.1.07.06.	Altri interessi passivi	0,00	0,00	0,00	12.276,42	0,00	6.160,00
	TOTALE 1.07. - Interessi passivi	0,00	120.773,02	120.773,02	12.276,42	143.170,92	149.330,92
1.10. - Altre spese correnti							



Istituto Nazionale di Geofisica e Vulcanologia RENDICONTO FINANZIARIO DECISIONALE - Esercizio 2022

USCITE

Codice	Denominazione	ANNO FINANZIARIO 2022				ANNO FINANZIARIO 2021				
		Residui	Competenza (Impegni)	Cassa (Pagamenti)	Residui	Competenza (Impegni)	Cassa (Pagamenti)	Residui	Competenza (Impegni)	Cassa (Pagamenti)
1.1.10.01.	Fondi di riserva e altri accantonamenti	0,00	0,00	0,00	0,00	0,00	0,00	0,00	0,00	0,00
1.1.10.04.	Premi di assicurazione	30.967,73	160.553,65	189.841,23	76.928,53	142.598,00	142.443,62	142.598,00	142.443,62	142.443,62
1.1.10.05.	Spese dovute a sanzioni, risarcimenti e indennizzi	0,00	2.423,00	2.423,00	0,00	42.862,14	42.862,14	42.862,14	42.862,14	42.862,14
1.1.10.99.	Altre spese correnti n.a.c.	0,00	7.590,29	7.586,84	4,80	5.999,99	6.004,79	5.999,99	6.004,79	6.004,79
	TOTALE 1.10. - Altre spese correnti	30.967,73	170.566,94	199.851,07	76.933,33	191.460,13	191.310,55	191.460,13	191.310,55	191.310,55
	TOTALE GENERALE 1. - Spese correnti	30.020.718,73	107.772.379,85	98.529.643,44	23.389.944,55	94.586.702,97	86.171.037,54	23.389.944,55	94.586.702,97	86.171.037,54
	2. - Spese in conto capitale									
	2.02. - Investimenti fissi lordi e acquisto di terreni									
1.2.02.01.	Beni materiali	18.379.858,57	12.956.810,00	20.305.007,08	22.519.554,54	17.599.612,78	21.689.992,11	22.519.554,54	17.599.612,78	21.689.992,11
	TOTALE 2.02. - Investimenti fissi lordi e acquisto di terreni	18.379.858,57	12.956.810,00	20.305.007,08	22.519.554,54	17.599.612,78	21.689.992,11	22.519.554,54	17.599.612,78	21.689.992,11
	TOTALE GENERALE 2. - Spese in conto capitale	18.379.858,57	12.956.810,00	20.305.007,08	22.519.554,54	17.599.612,78	21.689.992,11	22.519.554,54	17.599.612,78	21.689.992,11
	3. - Spese per incremento attività finanziarie									
	3.01. - Acquisizioni di attività finanziarie									
1.3.01.01.	Acquisizioni di partecipazioni e conferimenti di capitale	0,00	77.000,00	32.000,00	0,00	0,00	0,00	0,00	0,00	0,00
	TOTALE 3.01. - Acquisizioni di attività finanziarie	0,00	77.000,00	32.000,00	0,00	0,00	0,00	0,00	0,00	0,00
	TOTALE GENERALE 3. - Spese per incremento attività finanziarie	0,00	77.000,00	32.000,00	0,00	0,00	0,00	0,00	0,00	0,00
	4. - Rimborso Prestiti									
	4.03. - Rimborso mutui e altri finanziamenti a medio lungo termine									
1.4.03.01.	Rimborso Mutui e altri finanziamenti a medio lungo termine	0,00	524.748,44	524.748,44	0,00	502.350,54	502.350,54	0,00	502.350,54	502.350,54
	TOTALE 4.03. - Rimborso mutui e altri finanziamenti a medio lungo termine	0,00	524.748,44	524.748,44	0,00	502.350,54	502.350,54	0,00	502.350,54	502.350,54



Istituto Nazionale di Geofisica e Vulcanologia RENDICONTO FINANZIARIO DECISIONALE - Esercizio 2022

USCITE

Codice	Denominazione	ANNO FINANZIARIO 2022			ANNO FINANZIARIO 2021		
		Residui	Competenza (Impegni)	Cassa (Pagamenti)	Residui	Competenza (Impegni)	Cassa (Pagamenti)
	TOTALE GENERALE 4. - Rimborso Prestiti	0,00	524.748,44	524.748,44	0,00	502.350,54	502.350,54
	5. - Chiusura Anticipazioni ricevute da istituto tesoriere/cassiere						
	<u>5.01. - Chiusura Anticipazioni ricevute da istituto tesoriere/cassiere</u>						
1.5.01.01.	Chiusura Anticipazioni ricevute da istituto tesoriere/cassiere	0,00	0,00	0,00	0,00	0,00	0,00
	TOTALE 5.01. - Chiusura Anticipazioni ricevute da istituto tesoriere/cassiere	0,00	0,00	0,00	0,00	0,00	0,00
	TOTALE GENERALE 5. - Chiusura Anticipazioni ricevute da istituto tesoriere/cassiere	0,00	0,00	0,00	0,00	0,00	0,00
	7. - Uscite per conto terzi e partite di giro						
	<u>Z.01. - Uscite per partite di giro</u>						
1.7.01.01.	Versamenti di altre ritenute	645.686,02	5.311.740,11	5.543.756,94	433.717,31	5.022.740,14	4.810.771,43
1.7.01.02.	Versamenti di ritenute su Redditi da lavoro dipendente	2.552.985,54	17.386.304,42	15.625.530,16	2.262.889,73	15.887.977,12	15.597.881,31
1.7.01.03.	Versamenti di ritenute su Redditi da lavoro autonomo	16.932,02	26.303,15	36.094,93	3.118,20	26.652,72	12.838,90
1.7.01.99.	Altre uscite per partite di giro	18.108,44	1.424.660,43	1.423.923,92	676.328,23	1.389.586,98	2.047.806,77
	TOTALE Z.01. - Uscite per partite di giro	3.233.712,02	24.149.008,11	22.629.305,95	3.376.053,47	22.326.956,96	22.469.298,41
	<u>Z.02. - Uscite per conto terzi</u>						
1.7.02.04.	Depositi di/presso terzi	174.776,56	55.459,21	110.429,40	153.313,32	71.693,76	50.230,52
1.7.02.05.	Versamenti di imposte e tributi riscosse per conto terzi	0,00	54.116,47	50.575,80	0,00	9.615,10	9.615,10
1.7.02.99.	Altre uscite per conto terzi	1.935,65	65.146,13	63.884,90	164,91	36.062,12	32.632,65
	TOTALE Z.02. - Uscite per conto terzi	176.712,21	174.721,81	224.890,10	153.478,23	117.370,98	92.478,27
	TOTALE GENERALE 7. - Uscite per conto terzi e partite di giro	3.410.424,23	24.323.729,92	22.854.196,05	3.529.531,70	22.444.327,94	22.561.776,68



Istituto Nazionale di Geofisica e Vulcanologia
RENDICONTO FINANZIARIO DECISIONALE - Esercizio 2022

USCITE

Codice	Denominazione	ANNO FINANZIARIO 2022			ANNO FINANZIARIO 2021		
		Residui	Competenza (Impegni)	Cassa (Pagamenti)	Residui	Competenza (Impegni)	Cassa (Pagamenti)
	Totale delle Uscite	51.811.001,53	145.654.668,21	142.245.595,01	49.439.030,79	135.132.994,23	130.925.156,87
	<i>Riepilogo dei titoli</i>						
	Riepilogo dei titoli Centro Resp. Amm.va: 1. - GENERALE						
	Titolo I	30.020.718,73	107.772.379,85	98.529.643,44	23.389.944,55	94.586.702,97	86.171.037,54
	Titolo II	18.379.858,57	12.956.810,00	20.305.007,08	22.519.554,54	17.599.612,78	21.689.992,11
	Titolo III	0,00	77.000,00	32.000,00	0,00	0,00	0,00
	Titolo IV	0,00	524.748,44	524.748,44	0,00	502.350,54	502.350,54
	Titolo V	0,00	0,00	0,00	0,00	0,00	0,00
	Titolo VII	3.410.424,23	24.323.729,92	22.854.196,05	3.529.531,70	22.444.327,94	22.561.776,68
	Totale delle uscite Centro Resp. Amm.va : 1. - GENERALE	51.811.001,53	145.654.668,21	142.245.595,01	49.439.030,79	135.132.994,23	130.925.156,87
	<i>Riepilogo delle uscite per titoli dei Centri Resp. Amm.va</i>						
	Titolo I	30.020.718,73	107.772.379,85	98.529.643,44	23.389.944,55	94.586.702,97	86.171.037,54
	Titolo II	18.379.858,57	12.956.810,00	20.305.007,08	22.519.554,54	17.599.612,78	21.689.992,11
	Titolo III	0,00	77.000,00	32.000,00	0,00	0,00	0,00
	Titolo IV	0,00	524.748,44	524.748,44	0,00	502.350,54	502.350,54
	Titolo V	0,00	0,00	0,00	0,00	0,00	0,00
	Titolo VII	3.410.424,23	24.323.729,92	22.854.196,05	3.529.531,70	22.444.327,94	22.561.776,68
	TOTALE	51.811.001,53	145.654.668,21	142.245.595,01	49.439.030,79	135.132.994,23	130.925.156,87
	Avanzo finanziario		24.678.535,55				
	TOTALE GENERALE	51.811.001,53	170.333.203,76	142.245.595,01	49.439.030,79	135.132.994,23	130.925.156,87

Rendiconto Finanziario Decisionale per C.R.A. Entrate \ Uscite



Istituto Nazionale di Geofisica e Vulcanologia RENDICONTO FINANZIARIO DECISIONALE - Esercizio 2022

ENTRATE

Codice	Denominazione	ANNO FINANZIARIO 2022			ANNO FINANZIARIO 2021		
		Residui	Competenza (Accertamenti)	Cassa (Riscossioni)	Residui	Competenza (Accertamenti)	Cassa (Riscossioni)
	Fondo iniziale di Cassa		111.257.412,19	97.196.267,55		91.282.949,78	85.352.287,44
	Avanzo di amministrazione iniziale						
	<u>1. - GENERALE</u>						
	<u>1.01. - AMMINISTRAZIONE CENTRALE</u>						
	2. - Trasferimenti correnti						
	<u>2.01. - Trasferimenti correnti</u>						
1.2.01.01.	Trasferimenti correnti da Amministrazioni pubbliche	66.588.158,64	138.181.696,70	141.300.643,97	55.050.452,25	121.752.499,43	110.147.073,98
1.2.01.03.	Trasferimenti correnti da Imprese	342.892,64	1.222.559,13	563.988,63	518.458,49	415.885,59	591.451,44
1.2.01.05.	Trasferimenti correnti dall'Unione Europea e dal Resto del Mondo	204.065,92	5.642.422,30	5.737.214,02	212.575,14	8.623.111,20	8.631.620,42
	TOTALE 2.01. - Trasferimenti correnti	67.135.117,20	145.046.678,13	147.601.846,62	55.781.485,88	130.791.496,22	119.370.145,84
	TOTALE GENERALE 2. - Trasferimenti correnti	67.135.117,20	145.046.678,13	147.601.846,62	55.781.485,88	130.791.496,22	119.370.145,84
	3. - Entrate extratributarie						
	<u>3.01. - Vendita di beni e servizi e proventi derivanti dalla gestione dei beni</u>						
1.3.01.01.	Vendita di beni	454,57	5.225,00	0,00	454,57	0,00	0,00
1.3.01.02.	Entrate dalla vendita e dall'erogazione di servizi	35.850,00	11.289,50	9.725,00	25.400,00	10.450,00	0,00
1.3.01.03.	Proventi derivanti dalla gestione dei beni	11.012,63	10.029,43	0,00	26.362,55	0,00	15.349,92
	TOTALE 3.01. - Vendita di beni e servizi e proventi derivanti dalla gestione dei beni	47.317,20	26.543,93	9.725,00	52.217,12	10.450,00	15.349,92
	<u>3.03. - Interessi attivi</u>						
1.3.03.03.	Altri interessi attivi	0,00	1,07	1,07	0,00	1,42	1,42
	TOTALE 3.03. - Interessi attivi	0,00	1,07	1,07	0,00	1,42	1,42



Istituto Nazionale di Geofisica e Vulcanologia RENDICONTO FINANZIARIO DECISIONALE - Esercizio 2022

ENTRATE

Codice	Denominazione	ANNO FINANZIARIO 2022			ANNO FINANZIARIO 2021		
		Residui	Competenza (Accertamenti)	Cassa (Riscossioni)	Residui	Competenza (Accertamenti)	Cassa (Riscossioni)
1.3.05.02.	<u>3.05. - Rimborsi e altre entrate correnti</u>						
	Rimborsi in entrata	297,68	298.663,18	298.663,18	22.283,24	221.443,76	243.429,32
1.3.05.99.	Altre entrate correnti n.a.c.	0,00	3.485,50	3.485,50	0,00	80.606,43	80.606,43
	TOTALE 3.05. - Rimborsi e altre entrate correnti	297,68	302.148,68	302.148,68	22.283,24	302.050,19	324.035,75
	TOTALE GENERALE 3. - Entrate extratributarie	47.614,88	328.693,68	311.874,75	74.500,36	312.501,61	339.387,09
	4. - Entrate in conto capitale						
1.4.04.01.	<u>4.04. - Entrate da alienazione di beni materiali e immateriali</u>						
	Alienazione di beni materiali	0,00	0,00	0,00	0,00	0,00	0,00
	TOTALE 4.04. - Entrate da alienazione di beni materiali e immateriali	0,00	0,00	0,00	0,00	0,00	0,00
	TOTALE GENERALE 4. - Entrate in conto capitale	0,00	0,00	0,00	0,00	0,00	0,00
	5. - Entrate da riduzione di attività finanziarie						
1.5.01.01.	<u>5.01. - Alienazione di attività finanziarie</u>						
	Alienazione di partecipazioni	0,00	0,00	0,00	0,00	0,00	0,00
	TOTALE 5.01. - Alienazione di attività finanziarie	0,00	0,00	0,00	0,00	0,00	0,00
1.5.03.03.	<u>5.03. - Riscossione crediti di medio-lungo termine</u>						
	Riscossione crediti di medio-lungo termine a tasso agevolato da Imprese	0,00	634.102,03	634.102,03	0,00	497.582,57	497.582,57
	TOTALE 5.03. - Riscossione crediti di medio-lungo termine	0,00	634.102,03	634.102,03	0,00	497.582,57	497.582,57
	TOTALE GENERALE 5. - Entrate da riduzione di attività finanziarie	0,00	634.102,03	634.102,03	0,00	497.582,57	497.582,57



Istituto Nazionale di Geofisica e Vulcanologia RENDICONTO FINANZIARIO DECISIONALE - Esercizio 2022

ENTRATE

Codice	Denominazione	ANNO FINANZIARIO 2022				ANNO FINANZIARIO 2021				
		Residui	Competenza (Accertamenti)	Cassa (Riscossioni)	Residui	Competenza (Accertamenti)	Cassa (Riscossioni)	Residui	Competenza (Accertamenti)	Cassa (Riscossioni)
1.7.01.01.	7. - Anticipazioni da istituto tesoriere/cassiere <i>7.01. - Anticipazioni da istituto tesoriere/cassiere</i> Anticipazioni da istituto tesoriere/cassiere TOTALE 7.01. - Anticipazioni da istituto tesoriere/cassiere	0,00 0,00	0,00 0,00	0,00 0,00	0,00 0,00	0,00 0,00	0,00 0,00	0,00 0,00	0,00 0,00	0,00 0,00
	TOTALE GENERALE 7. - Anticipazioni da istituto tesoriere/cassiere	0,00	0,00	0,00	0,00	0,00	0,00	0,00	0,00	0,00
	9. - Entrate per conto terzi e partite di giro <i>9.01. - Entrate per partite di giro</i>									
1.9.01.01.	Altre ritenute	0,00	3.192.186,77	3.192.186,77	445,55	2.916.808,99	2.917.254,54			
1.9.01.02.	Ritenute su redditi da lavoro dipendente	0,00	17.386.304,42	17.386.304,42	787,01	15.887.977,12	15.888.764,13			
1.9.01.03.	Ritenute su redditi da lavoro autonomo	0,00	10.662,72	10.662,72	396,78	14.514,51	14.911,29			
1.9.01.99.	Altre entrate per partite di giro	116.192,87	518.571,42	349.034,63	277.263,58	813.510,24	974.580,95			
	TOTALE 9.01. - Entrate per partite di giro	116.192,87	21.107.725,33	20.938.188,54	278.892,92	19.632.810,86	19.795.510,91			
	9.02. - Entrate per conto terzi									
1.9.02.04.	Depositi di/preso terzi	7.562,26	55.459,21	55.459,21	8.062,26	71.693,76	71.693,76			
1.9.02.05.	Riscossione imposte e tributi per conto terzi	87.119,38	54.116,47	46.236,30	97.599,30	9.615,10	20.095,02			
1.9.02.99.	Altre entrate per conto terzi	214.189,97	65.146,13	0,00	178.127,85	36.062,12	0,00			
	TOTALE 9.02. - Entrate per conto terzi	308.871,61	174.721,81	101.695,51	283.789,41	117.370,98	91.788,78			
	TOTALE GENERALE 9. - Entrate per conto terzi e partite di giro	425.064,48	21.282.447,14	21.039.884,05	562.682,33	19.750.181,84	19.887.299,69			
	1.02. - OSSERVATORIO VESUVIANO									
	9. - Entrate per conto terzi e partite di giro <i>9.01. - Entrate per partite di giro</i>									



Istituto Nazionale di Geofisica e Vulcanologia RENDICONTO FINANZIARIO DECISIONALE - Esercizio 2022

ENTRATE

Codice	Denominazione	ANNO FINANZIARIO 2022				ANNO FINANZIARIO 2021				
		Residui	Competenza (Accertamenti)	Cassa (Riscossioni)	Residui	Competenza (Accertamenti)	Cassa (Riscossioni)	Residui	Competenza (Accertamenti)	Cassa (Riscossioni)
1.9.01.01.	Altre ritenute	0,00	315.884,98	315.884,98	44,22	344.629,16	344.673,38			
1.9.01.02.	Ritenute su redditi da lavoro dipendente	0,00	0,00	0,00	0,00	0,00	0,00			
1.9.01.03.	Ritenute su redditi da lavoro autonomo	0,00	2.536,57	2.536,57	0,00	2.047,28	2.047,28			
1.9.01.99.	Altre entrate per partite di giro	0,00	95.346,76	27.662,48	0,00	56.699,59	56.699,59			
	TOTALE 9.01. - Entrate per partite di giro	0,00	413.768,31	346.084,03	44,22	403.376,03	403.420,25			
9.02. - Entrate per conto terzi										
1.9.02.05.	Riscossione imposte e tributi per conto terzi	0,00	0,00	0,00	0,00	0,00	0,00			
	TOTALE 9.02. - Entrate per conto terzi	0,00	0,00	0,00	0,00	0,00	0,00			
	TOTALE GENERALE 9. - Entrate per conto terzi e partite di giro	0,00	413.768,31	346.084,03	44,22	403.376,03	403.420,25			
1.03. - MILANO										
9. - Entrate per conto terzi e partite di giro										
9.01. - Entrate per partite di giro										
1.9.01.01.	Altre ritenute	0,00	94.585,75	94.585,75	0,00	79.459,97	79.459,97			
1.9.01.02.	Ritenute su redditi da lavoro dipendente	0,00	0,00	0,00	0,00	0,00	0,00			
1.9.01.03.	Ritenute su redditi da lavoro autonomo	0,00	2.580,00	2.580,00	0,00	1.000,00	1.000,00			
1.9.01.99.	Altre entrate per partite di giro	2.136,64	48.565,24	10.801,88	1.136,64	45.909,90	44.909,90			
	TOTALE 9.01. - Entrate per partite di giro	2.136,64	145.730,99	107.967,63	1.136,64	126.369,87	125.369,87			
9.02. - Entrate per conto terzi										
1.9.02.05.	Riscossione imposte e tributi per conto terzi	0,00	0,00	0,00	0,00	0,00	0,00			
	TOTALE 9.02. - Entrate per conto terzi	0,00	0,00	0,00	0,00	0,00	0,00			
	TOTALE GENERALE 9. - Entrate per conto terzi e partite di giro	2.136,64	145.730,99	107.967,63	1.136,64	126.369,87	125.369,87			



Istituto Nazionale di Geofisica e Vulcanologia RENDICONTO FINANZIARIO DECISIONALE - Esercizio 2022

ENTRATE

Codice	Denominazione	ANNO FINANZIARIO 2022				ANNO FINANZIARIO 2021				
		Residui	Competenza (Accertamenti)	Cassa (Riscossioni)	Residui	Competenza (Accertamenti)	Cassa (Riscossioni)	Residui	Competenza (Accertamenti)	Cassa (Riscossioni)
	1.04. - PALERMO									
	9. - Entrate per conto terzi e partite di giro									
	<u>9.01. - Entrate per partite di giro</u>									
1.9.01.01.	Altre ritenute	0,00	550.487,73	550.487,73	0,00	502.965,06	502.965,06	0,00	0,00	0,00
1.9.01.02.	Ritenute su redditi da lavoro dipendente	0,00	0,00	0,00	0,00	0,00	0,00	0,00	0,00	0,00
1.9.01.03.	Ritenute su redditi da lavoro autonomo	0,00	1.383,10	1.383,10	0,00	3.814,27	3.814,27	0,00	3.814,27	3.814,27
1.9.01.99.	Altre entrate per partite di giro	0,00	70.429,56	30.529,56	0,00	51.977,94	51.977,94	0,00	51.977,94	51.977,94
	TOTALE 9.01. - Entrate per partite di giro	0,00	622.300,39	582.400,39	0,00	558.757,27	558.757,27	0,00	558.757,27	558.757,27
	<u>9.02. - Entrate per conto terzi</u>									
1.9.02.05.	Riscossione imposte e tributi per conto terzi	0,00	0,00	0,00	0,00	0,00	0,00	0,00	0,00	0,00
	TOTALE 9.02. - Entrate per conto terzi	0,00	0,00	0,00	0,00	0,00	0,00	0,00	0,00	0,00
	TOTALE GENERALE 9. - Entrate per conto terzi e partite di giro	0,00	622.300,39	582.400,39	0,00	558.757,27	558.757,27	0,00	558.757,27	558.757,27
	1.05. - CATANIA									
	9. - Entrate per conto terzi e partite di giro									
	<u>9.01. - Entrate per partite di giro</u>									
1.9.01.01.	Altre ritenute	0,00	222.423,01	222.423,01	0,00	221.981,25	221.981,25	0,00	0,00	0,00
1.9.01.02.	Ritenute su redditi da lavoro dipendente	0,00	0,00	0,00	0,00	0,00	0,00	0,00	0,00	0,00
1.9.01.03.	Ritenute su redditi da lavoro autonomo	0,00	684,79	684,79	0,00	304,95	304,95	0,00	304,95	304,95
1.9.01.99.	Altre entrate per partite di giro	11.083,53	135.446,42	83.667,00	6.770,00	93.726,93	89.413,40	6.770,00	93.726,93	89.413,40
	TOTALE 9.01. - Entrate per partite di giro	11.083,53	358.554,22	306.774,80	6.770,00	316.013,13	311.699,60	6.770,00	316.013,13	311.699,60
	<u>9.02. - Entrate per conto terzi</u>									
1.9.02.05.	Riscossione imposte e tributi per conto terzi	0,00	0,00	0,00	0,00	0,00	0,00	0,00	0,00	0,00



Istituto Nazionale di Geofisica e Vulcanologia RENDICONTO FINANZIARIO DECISIONALE - Esercizio 2022

ENTRATE

Codice	Denominazione	ANNO FINANZIARIO 2022				ANNO FINANZIARIO 2021			
		Residui	Competenza (Accertamenti)	Cassa (Riscossioni)	Residui	Competenza (Accertamenti)	Cassa (Riscossioni)		
	<u>TOTALE 9.02. - Entrate per conto terzi</u>	0,00	0,00	0,00	0,00	0,00	0,00		
	TOTALE GENERALE 9. - Entrate per conto terzi e partite di giro	11.083,53	358.554,22	306.774,80	6.770,00	316.013,13	311.699,60		
	1.06. - ROMA 1								
	9. - Entrate per conto terzi e partite di giro								
	<u>9.01. - Entrate per partite di giro</u>								
1.9.01.01.	Altre ritenute	0,00	200.989,52	200.989,52	0,00	274.546,54	274.546,54		
1.9.01.02.	Ritenute su redditi da lavoro dipendente	0,00	0,00	0,00	0,00	0,00	0,00		
1.9.01.03.	Ritenute su redditi da lavoro autonomo	0,00	1.843,99	1.843,99	0,00	1.400,00	1.400,00		
1.9.01.99.	Altre entrate per partite di giro	7.760,00	163.881,59	72.788,14	0,00	61.488,56	53.728,56		
	TOTALE 9.01. - Entrate per partite di giro	7.760,00	366.715,10	275.621,65	0,00	337.435,10	329.675,10		
	<u>9.02. - Entrate per conto terzi</u>								
1.9.02.05.	Riscossione imposte e tributi per conto terzi	0,00	0,00	0,00	0,00	0,00	0,00		
	TOTALE 9.02. - Entrate per conto terzi	0,00	0,00	0,00	0,00	0,00	0,00		
	TOTALE GENERALE 9. - Entrate per conto terzi e partite di giro	7.760,00	366.715,10	275.621,65	0,00	337.435,10	329.675,10		
	1.07. - ROMA 2								
	9. - Entrate per conto terzi e partite di giro								
	<u>9.01. - Entrate per partite di giro</u>								
1.9.01.01.	Altre ritenute	0,00	355.161,38	355.161,38	0,00	157.459,18	157.459,18		
1.9.01.02.	Ritenute su redditi da lavoro dipendente	0,00	0,00	0,00	0,00	0,00	0,00		
1.9.01.03.	Ritenute su redditi da lavoro autonomo	0,00	2.810,05	2.810,05	0,00	1.384,53	1.384,53		
1.9.01.99.	Altre entrate per partite di giro	11.017,00	129.269,94	86.565,94	622,00	93.632,14	83.237,14		



Istituto Nazionale di Geofisica e Vulcanologia RENDICONTO FINANZIARIO DECISIONALE - Esercizio 2022

ENTRATE

Codice	Denominazione	ANNO FINANZIARIO 2022				ANNO FINANZIARIO 2021			
		Residui	Competenza (Accertamenti)	Cassa (Riscossioni)	Residui	Competenza (Accertamenti)	Cassa (Riscossioni)	Residui	
	TOTALE 9.01. - Entrate per partite di giro	11.017,00	487.241,37	444.537,37	622,00	252.475,85	242.080,85		
1.9.02.05.	<u>9.02. - Entrate per conto terzi</u> Riscossione imposte e tributi per conto terzi	0,00	0,00	0,00	0,00	0,00	0,00		
	TOTALE 9.02. - Entrate per conto terzi	0,00	0,00	0,00	0,00	0,00	0,00		
	TOTALE GENERALE 9. - Entrate per conto terzi e partite di giro	11.017,00	487.241,37	444.537,37	622,00	252.475,85	242.080,85		
	1.08. - CNT								
	9. - Entrate per conto terzi e partite di giro								
1.9.01.01.	<u>9.01. - Entrate per partite di giro</u> Altre ritenute	0,00	201.162,97	201.162,97	0,00	339.468,98	339.468,98		
1.9.01.02.	Ritenute su redditi da lavoro dipendente	0,00	0,00	0,00	0,00	0,00	0,00		
1.9.01.03.	Ritenute su redditi da lavoro autonomo	0,00	2.620,65	2.620,65	0,00	1.843,32	1.843,32		
1.9.01.99.	Altre entrate per partite di giro	0,00	154.196,38	100.062,38	3.000,00	72.218,63	75.218,63		
	TOTALE 9.01. - Entrate per partite di giro	0,00	357.980,00	303.846,00	3.000,00	413.530,93	416.530,93		
1.9.02.05.	<u>9.02. - Entrate per conto terzi</u> Riscossione imposte e tributi per conto terzi	0,00	0,00	0,00	0,00	0,00	0,00		
	TOTALE 9.02. - Entrate per conto terzi	0,00	0,00	0,00	0,00	0,00	0,00		
	TOTALE GENERALE 9. - Entrate per conto terzi e partite di giro	0,00	357.980,00	303.846,00	3.000,00	413.530,93	416.530,93		
	1.09. - BOLOGNA								
	9. - Entrate per conto terzi e partite di giro								
1.9.01.01.	<u>9.01. - Entrate per partite di giro</u> Altre ritenute	0,00	104.843,50	104.843,50	0,00	129.825,61	129.825,61		



Istituto Nazionale di Geofisica e Vulcanologia RENDICONTO FINANZIARIO DECISIONALE - Esercizio 2022

ENTRATE

Codice	Denominazione	ANNO FINANZIARIO 2022				ANNO FINANZIARIO 2021				
		Residui	Competenza (Accertamenti)	Cassa (Riscossioni)	Residui	Competenza (Accertamenti)	Cassa (Riscossioni)	Residui	Competenza (Accertamenti)	Cassa (Riscossioni)
1.9.01.02.	Ritenute su redditi da lavoro dipendente	0,00	0,00	0,00	0,00	0,00	0,00	0,00	0,00	0,00
1.9.01.03.	Ritenute su redditi da lavoro autonomo	0,00	464,68	464,68	0,00	0,00	343,86	0,00	343,86	343,86
1.9.01.99.	Altre entrate per partite di giro	0,00	51.869,86	6.549,86	0,00	0,00	46.611,23	0,00	46.611,23	46.611,23
	TOTALE 9.01. - Entrate per partite di giro	0,00	157.178,04	111.858,04	0,00	0,00	176.780,70	0,00	176.780,70	176.780,70
1.9.02.05.	<u>9.02. - Entrate per conto terzi</u>									
	Riscossione imposte e tributi per conto terzi	0,00	0,00	0,00	0,00	0,00	0,00	0,00	0,00	0,00
	TOTALE 9.02. - Entrate per conto terzi	0,00	0,00	0,00	0,00	0,00	0,00	0,00	0,00	0,00
	TOTALE GENERALE 9. - Entrate per conto terzi e partite di giro	0,00	157.178,04	111.858,04	0,00	0,00	176.780,70	0,00	176.780,70	176.780,70
1.10. - PISA										
9. - Entrate per conto terzi e partite di giro										
<u>9.01. - Entrate per partite di giro</u>										
1.9.01.01.	Altre ritenute	0,00	71.578,87	71.578,87	0,00	0,00	55.595,40	0,00	55.595,40	55.595,40
1.9.01.02.	Ritenute su redditi da lavoro dipendente	0,00	0,00	0,00	0,00	0,00	0,00	0,00	0,00	0,00
1.9.01.03.	Ritenute su redditi da lavoro autonomo	0,00	716,60	716,60	0,00	0,00	0,00	0,00	0,00	0,00
1.9.01.99.	Altre entrate per partite di giro	0,00	57.083,26	12.152,26	0,00	0,00	53.811,82	1.000,00	54.811,82	54.811,82
	TOTALE 9.01. - Entrate per partite di giro	0,00	129.378,73	84.447,73	0,00	0,00	109.407,22	1.000,00	110.407,22	110.407,22
1.9.02.05.	<u>9.02. - Entrate per conto terzi</u>									
	Riscossione imposte e tributi per conto terzi	0,00	0,00	0,00	0,00	0,00	0,00	0,00	0,00	0,00
	TOTALE 9.02. - Entrate per conto terzi	0,00	0,00	0,00	0,00	0,00	0,00	0,00	0,00	0,00
	TOTALE GENERALE 9. - Entrate per conto terzi e partite di giro	0,00	129.378,73	84.447,73	0,00	0,00	109.407,22	1.000,00	110.407,22	110.407,22
1.11. - IRPINIA										



Istituto Nazionale di Geofisica e Vulcanologia RENDICONTO FINANZIARIO DECISIONALE - Esercizio 2022

ENTRATE

Codice	Denominazione	ANNO FINANZIARIO 2022				ANNO FINANZIARIO 2021			
		Residui	Competenza (Accertamenti)	Cassa (Riscossioni)	Residui	Competenza (Accertamenti)	Cassa (Riscossioni)		
9. - Entrate per conto terzi e partite di giro									
<u>9.01. - Entrate per partite di giro</u>									
1.9.01.01.	Altre ritenute	0,00	2.435,63	2.435,63	0,00	0,00	0,00	0,00	0,00
1.9.01.02.	Ritenute su redditi da lavoro dipendente	0,00	0,00	0,00	0,00	0,00	0,00	0,00	0,00
1.9.01.03.	Ritenute su redditi da lavoro autonomo	0,00	0,00	0,00	0,00	0,00	0,00	0,00	0,00
1.9.01.99.	Altre entrate per partite di giro	0,00	0,00	0,00	0,00	0,00	0,00	0,00	0,00
	TOTALE 9.01. - Entrate per partite di giro	0,00	2.435,63	2.435,63	0,00	0,00	0,00	0,00	0,00
<u>9.02. - Entrate per conto terzi</u>									
1.9.02.05.	Riscossione imposte e tributi per conto terzi	0,00	0,00	0,00	0,00	0,00	0,00	0,00	0,00
	TOTALE 9.02. - Entrate per conto terzi	0,00	0,00	0,00	0,00	0,00	0,00	0,00	0,00
	TOTALE GENERALE 9. - Entrate per conto terzi e partite di giro	0,00	2.435,63	2.435,63	0,00	0,00	0,00	0,00	0,00
	Totale delle Entrate	67.639.793,73	170.333.203,76	172.153.680,72	56.431.241,43	154.045.908,34	142.769.136,98		
Riepilogo dei titoli									
Riepilogo dei titoli Centro Resp. Amm.va: 1. - GENERALE									
	Titolo II	67.135.117,20	145.046.678,13	147.601.846,62	55.781.485,88	130.791.496,22	119.370.145,84		
	Titolo III	47.614,88	328.693,68	311.874,75	74.500,36	312.501,61	339.387,09		
	Titolo IV	0,00	0,00	0,00	0,00	0,00	0,00		
	Titolo V	0,00	634.102,03	634.102,03	0,00	497.582,57	497.582,57		
	Titolo VII	0,00	0,00	0,00	0,00	0,00	0,00		
	Titolo IX	457.061,65	24.323.729,92	23.605.857,32	575.255,19	22.444.327,94	22.562.021,48		
	Totale delle entrate Centro Resp. Amm.va : 1. -	67.639.793,73	170.333.203,76	172.153.680,72	56.431.241,43	154.045.908,34	142.769.136,98		



**Istituto Nazionale di Geofisica e Vulcanologia
RENDICONTO FINANZIARIO DECISIONALE - Esercizio 2022**

ENTRATE

Codice	Denominazione	ANNO FINANZIARIO 2022			ANNO FINANZIARIO 2021		
		Residui	Competenza (Accertamenti)	Cassa (Riscossioni)	Residui	Competenza (Accertamenti)	Cassa (Riscossioni)
	GENERALE						
	<u>Riepilogo delle entrate per titoli dei Centri Resp. Amm.va</u>						
	Titolo II	67.135.117,20	145.046.678,13	147.601.846,62	55.781.485,88	130.791.496,22	119.370.145,84
	Titolo III	47.614,88	328.693,68	311.874,75	74.500,36	312.501,61	339.387,09
	Titolo IV	0,00	0,00	0,00	0,00	0,00	0,00
	Titolo V	0,00	634.102,03	634.102,03	0,00	497.582,57	497.582,57
	Titolo VII	0,00	0,00	0,00	0,00	0,00	0,00
	Titolo IX	457.061,65	24.323.729,92	23.605.857,32	575.255,19	22.444.327,94	22.562.021,48
	TOTALE	67.639.793,73	170.333.203,76	172.153.680,72	56.431.241,43	154.045.908,34	142.769.136,98



Istituto Nazionale di Geofisica e Vulcanologia RENDICONTO FINANZIARIO DECISIONALE - Esercizio 2022

USCITE

Codice	Denominazione	ANNO FINANZIARIO 2022			ANNO FINANZIARIO 2021		
		Residui	Competenza (Impegni)	Cassa (Pagamenti)	Residui	Competenza (Impegni)	Cassa (Pagamenti)
	1. - GENERALE						
	1.01. - AMMINISTRAZIONE CENTRALE						
	1. - Spese correnti						
	1.01. - Redditi da lavoro dipendente						
1.1.01.01.	Retribuzioni lorde	5.868.072,77	55.361.392,20	52.280.099,24	4.658.289,00	49.627.716,09	48.358.224,93
1.1.01.02.	Contributi sociali a carico dell'ente	1.377.190,31	11.348.041,94	10.245.014,00	1.389.564,43	10.106.205,30	10.019.750,99
	TOTALE 1.01. - Redditi da lavoro dipendente	7.245.263,08	66.709.434,14	62.525.113,24	6.047.853,43	59.733.921,39	58.377.975,92
	1.02. - Imposte e tasse a carico dell'ente						
1.1.02.01.	Imposte, tasse e proventi assimilati a carico dell'ente	549.618,08	4.835.506,51	4.442.799,77	522.070,55	4.048.739,37	3.984.816,47
	TOTALE 1.02. - Imposte e tasse a carico dell'ente	549.618,08	4.835.506,51	4.442.799,77	522.070,55	4.048.739,37	3.984.816,47
	1.03. - Acquisto di beni e servizi						
1.1.03.01.	Acquisto di beni	1.472.563,71	656.971,68	1.079.501,45	590.832,35	1.914.813,14	936.748,52
1.1.03.02.	Acquisto di servizi	9.436.560,40	19.541.599,54	18.182.090,97	8.150.807,52	15.533.187,00	12.909.765,63
	TOTALE 1.03. - Acquisto di beni e servizi	10.909.124,11	20.198.571,22	19.261.592,42	8.741.639,87	17.448.000,14	13.846.514,15
	1.04. - Trasferimenti correnti						
1.1.04.01.	Trasferimenti correnti a Amministrazioni Pubbliche	80.098,00	1.986.157,80	1.179.257,80	58.384,06	1.484.082,84	1.456.581,84
1.1.04.02.	Trasferimenti correnti a Famiglie	6.167.324,02	2.924.183,53	2.276.850,33	3.925.127,43	3.412.163,06	1.169.966,47
	TOTALE 1.04. - Trasferimenti correnti	6.247.422,02	4.910.341,33	3.456.108,13	3.983.511,49	4.896.245,90	2.626.548,31
	1.07. - Interessi passivi						
1.1.07.05.	Interessi su Mutui e altri finanziamenti a medio lungo termine	0,00	120.773,02	120.773,02	0,00	143.170,92	143.170,92
1.1.07.06.	Altri interessi passivi	0,00	0,00	0,00	12.276,42	0,00	6.160,00
	TOTALE 1.07. - Interessi passivi	0,00	120.773,02	120.773,02	12.276,42	143.170,92	149.330,92



Istituto Nazionale di Geofisica e Vulcanologia RENDICONTO FINANZIARIO DECISIONALE - Esercizio 2022

USCITE

Codice	Denominazione	ANNO FINANZIARIO 2022				ANNO FINANZIARIO 2021				
		Residui	Competenza (Impegni)	Cassa (Pagamenti)	Residui	Competenza (Impegni)	Cassa (Pagamenti)	Residui	Competenza (Impegni)	Cassa (Pagamenti)
1.1.10.01.	<u>1.10. - Altre spese correnti</u>									
	Fondi di riserva e altri accantonamenti	0,00	0,00	0,00	0,00	0,00	0,00	0,00	0,00	0,00
1.1.10.04.	Premi di assicurazione	30.967,73	160.553,65	189.841,23	76.928,53	142.598,00	142.443,62			
1.1.10.05.	Spese dovute a sanzioni, risarcimenti e indennizzi	0,00	2.250,00	2.250,00	0,00	42.862,14	42.862,14			
1.1.10.99.	Altre spese correnti n.a.c.	0,00	7.590,29	7.586,84	4,80	5.999,99	6.004,79			
	<u>TOTALE 1.10. - Altre spese correnti</u>	30.967,73	170.393,94	199.678,07	76.933,33	191.460,13	191.310,55			
	<u>TOTALE GENERALE 1. - Spese correnti</u>	24.982.395,02	96.945.020,16	90.006.064,65	19.384.285,09	86.461.537,85	79.176.496,32			
	<u>1.02. - OSSERVATORIO VESUVIANO</u>									
	<u>1. - Spese correnti</u>									
1.1.01.01.	<u>1.01. - Redditi da lavoro dipendente</u>									
	Retribuzioni lorde	0,00	0,00	0,00	0,00	0,00	0,00	0,00	0,00	0,00
	<u>TOTALE 1.01. - Redditi da lavoro dipendente</u>	0,00	0,00	0,00	0,00	0,00	0,00	0,00	0,00	0,00
1.1.02.01.	<u>1.02. - Imposte e tasse a carico dell'ente</u>									
	Imposte, tasse e proventi assimilati a carico dell'ente	0,00	442,32	442,32	0,00	668,45	668,45	0,00	0,00	0,00
	<u>TOTALE 1.02. - Imposte e tasse a carico dell'ente</u>	0,00	442,32	442,32	0,00	668,45	668,45	0,00	0,00	0,00
1.1.03.01.	<u>1.03. - Acquisto di beni e servizi</u>									
	Acquisto di beni	95.723,07	248.442,38	269.598,50	109.550,93	307.021,21	313.571,29			
1.1.03.02.	Acquisto di servizi	555.006,63	2.663.160,73	1.285.502,64	512.898,13	1.217.070,80	1.165.346,75			
	<u>TOTALE 1.03. - Acquisto di beni e servizi</u>	650.729,70	2.911.603,11	1.555.101,14	622.449,06	1.524.092,01	1.478.918,04			
1.1.07.06.	<u>1.07. - Interessi passivi</u>									
	Altri interessi passivi	0,00	0,00	0,00	0,00	0,00	0,00	0,00	0,00	0,00
	<u>TOTALE 1.07. - Interessi passivi</u>	0,00	0,00	0,00	0,00	0,00	0,00	0,00	0,00	0,00



Istituto Nazionale di Geofisica e Vulcanologia RENDICONTO FINANZIARIO DECISIONALE - Esercizio 2022

USCITE

Codice	Denominazione	ANNO FINANZIARIO 2022				ANNO FINANZIARIO 2021				
		Residui	Competenza (Impegni)	Cassa (Pagamenti)	Residui	Competenza (Impegni)	Cassa (Pagamenti)	Residui	Competenza (Impegni)	Cassa (Pagamenti)
1.1.10.04	<u>1.10. - Altre spese correnti</u>									
	Premi di assicurazione	0,00	0,00	0,00	0,00	0,00	0,00	0,00	0,00	0,00
1.1.10.05	Spese dovute a sanzioni, risarcimenti e indennizzi	0,00	0,00	0,00	0,00	0,00	0,00	0,00	0,00	0,00
	<u>TOTALE 1.10. - Altre spese correnti</u>	0,00	0,00	0,00	0,00	0,00	0,00	0,00	0,00	0,00
	TOTALE GENERALE 1. - Spese correnti	650.729,70	2.912.045,43	1.555.543,46	622.449,06	1.524.760,46	1.479.586,49			
	1.03. - MILANO									
	1. - Spese correnti									
1.1.01.01	<u>1.01. - Redditi da lavoro dipendente</u>									
	Retribuzioni lorde	0,00	0,00	0,00	0,00	0,00	0,00	0,00	0,00	0,00
	<u>TOTALE 1.01. - Redditi da lavoro dipendente</u>	0,00	0,00	0,00	0,00	0,00	0,00	0,00	0,00	0,00
1.1.02.01	<u>1.02. - Imposte e tasse a carico dell'ente</u>									
	Imposte, tasse e proventi assimilati a carico dell'ente	0,00	0,00	0,00	0,00	0,00	0,00	0,00	0,00	0,00
	<u>TOTALE 1.02. - Imposte e tasse a carico dell'ente</u>	0,00	0,00	0,00	0,00	0,00	0,00	0,00	0,00	0,00
1.1.03.01	<u>1.03. - Acquisto di beni e servizi</u>									
	Acquisto di beni	23.875,72	70.533,60	81.547,74	15.040,10	71.194,47	62.358,85			
1.1.03.02	Acquisto di servizi	127.855,77	326.186,95	323.302,16	120.505,54	252.620,77	244.819,46			
	<u>TOTALE 1.03. - Acquisto di beni e servizi</u>	151.731,49	396.720,55	404.849,90	135.545,64	323.815,24	307.178,31			
	TOTALE GENERALE 1. - Spese correnti	151.731,49	396.720,55	404.849,90	135.545,64	323.815,24	307.178,31			
	1.04. - PALERMO									
	1. - Spese correnti									
1.1.01.01	<u>1.01. - Redditi da lavoro dipendente</u>									
	Retribuzioni lorde	0,00	0,00	0,00	0,00	0,00	0,00	0,00	0,00	0,00



Istituto Nazionale di Geofisica e Vulcanologia RENDICONTO FINANZIARIO DECISIONALE - Esercizio 2022

USCITE

Codice	Denominazione	ANNO FINANZIARIO 2022				ANNO FINANZIARIO 2021				
		Residui	Competenza (Impegni)	Cassa (Pagamenti)	Residui	Competenza (Impegni)	Cassa (Pagamenti)	Residui	Competenza (Impegni)	Cassa (Pagamenti)
	TOTALE 1.01. - Redditi da lavoro dipendente	0,00	0,00	0,00	0,00	0,00	0,00	0,00	0,00	0,00
1.1.02.01.	<u>1.02. - Imposte e tasse a carico dell'ente</u> Imposte, tasse e proventi assimilati a carico dell'ente	0,00	246,20	246,20	0,00	0,00	0,00	0,00	0,00	0,00
	TOTALE 1.02. - Imposte e tasse a carico dell'ente	0,00	246,20	246,20	0,00	0,00	0,00	0,00	0,00	0,00
1.1.03.01.	<u>1.03. - Acquisto di beni e servizi</u> Acquisto di beni	160.489,34	375.333,63	286.991,32	164.600,83	243.172,04	241.810,15			
1.1.03.02.	Acquisto di servizi	517.120,97	428.143,04	765.334,90	187.368,97	749.737,64	415.753,30			
	TOTALE 1.03. - Acquisto di beni e servizi	677.610,31	803.476,67	1.052.326,22	351.969,80	992.909,68	657.563,45			
1.1.10.04.	<u>1.10. - Altre spese correnti</u> Premi di assicurazione	0,00	0,00	0,00	0,00	0,00	0,00			
	TOTALE 1.10. - Altre spese correnti	0,00	0,00	0,00	0,00	0,00	0,00			
	TOTALE GENERALE 1. - Spese correnti	677.610,31	803.722,87	1.052.572,42	351.969,80	992.909,68	657.563,45			
	1.05. - CATANIA									
	1. - Spese correnti									
1.1.01.01.	<u>1.01. - Redditi da lavoro dipendente</u> Retribuzioni lorde	0,00	0,00	0,00	0,00	0,00	0,00			
	TOTALE 1.01. - Redditi da lavoro dipendente	0,00	0,00	0,00	0,00	0,00	0,00			
1.1.02.01.	<u>1.02. - Imposte e tasse a carico dell'ente</u> Imposte, tasse e proventi assimilati a carico dell'ente	0,00	142,00	142,00	0,00	179,50	179,50			
	TOTALE 1.02. - Imposte e tasse a carico dell'ente	0,00	142,00	142,00	0,00	179,50	179,50			
1.1.03.01.	<u>1.03. - Acquisto di beni e servizi</u> Acquisto di beni	118.202,00	175.215,06	229.618,08	75.798,40	273.924,79	230.763,94			



Istituto Nazionale di Geofisica e Vulcanologia RENDICONTO FINANZIARIO DECISIONALE - Esercizio 2022

USCITE

Codice	Denominazione	ANNO FINANZIARIO 2022				ANNO FINANZIARIO 2021				
		Residui	Competenza (Impegni)	Cassa (Pagamenti)	Residui	Competenza (Impegni)	Cassa (Pagamenti)	Residui	Competenza (Impegni)	Cassa (Pagamenti)
1.1.03.02.	Acquisto di servizi	722.464,55	1.205.013,79	828.625,23	592.896,22	747.873,41	614.634,75			
	<u>TOTALE 1.03. - Acquisto di beni e servizi</u>	840.666,55	1.380.228,85	1.058.243,31	668.694,62	1.021.798,20	845.398,69			
1.1.04.01.	<u>1.04. - Trasferimenti correnti</u>									
	Trasferimenti correnti a Amministrazioni Pubbliche	2.000,00	0,00	1.000,00	4.000,00	0,00	2.000,00			
	<u>TOTALE 1.04. - Trasferimenti correnti</u>	2.000,00	0,00	1.000,00	4.000,00	0,00	2.000,00			
1.1.10.04.	<u>1.10. - Altre spese correnti</u>									
	Premi di assicurazione	0,00	0,00	0,00	0,00	0,00	0,00			
1.1.10.05.	Spese dovute a sanzioni, risarcimenti e indennizzi	0,00	0,00	0,00	0,00	0,00	0,00			
	<u>TOTALE 1.10. - Altre spese correnti</u>	0,00	0,00	0,00	0,00	0,00	0,00			
	TOTALE GENERALE 1. - Spese correnti	842.666,55	1.380.370,85	1.059.385,31	672.694,62	1.021.977,70	847.578,19			
1.06. - ROMA 1										
1. - Spese correnti										
1.01. - Redditi da lavoro dipendente										
1.1.01.01.	Retribuzioni lorde	0,00	0,00	0,00	0,00	0,00	0,00			
	<u>TOTALE 1.01. - Redditi da lavoro dipendente</u>	0,00	0,00	0,00	0,00	0,00	0,00			
1.03. - Acquisto di beni e servizi										
1.1.03.01.	Acquisto di beni	108.010,61	213.419,90	181.126,91	83.323,90	176.224,56	138.536,81			
1.1.03.02.	Acquisto di servizi	481.947,41	869.277,84	692.579,15	471.383,30	632.478,40	612.060,58			
	<u>TOTALE 1.03. - Acquisto di beni e servizi</u>	589.958,02	1.082.697,74	873.706,06	554.707,20	808.702,96	750.597,39			
1.04. - Trasferimenti correnti										
1.1.04.01.	Trasferimenti correnti a Amministrazioni Pubbliche	0,00	37.000,00	0,00	0,00	0,00	0,00			
	<u>TOTALE 1.04. - Trasferimenti correnti</u>	0,00	37.000,00	0,00	0,00	0,00	0,00			



Istituto Nazionale di Geofisica e Vulcanologia RENDICONTO FINANZIARIO DECISIONALE - Esercizio 2022

USCITE

Codice	Denominazione	ANNO FINANZIARIO 2022				ANNO FINANZIARIO 2021				
		Residui	Competenza (Impegni)	Cassa (Pagamenti)	Residui	Competenza (Impegni)	Cassa (Pagamenti)	Residui	Competenza (Impegni)	Cassa (Pagamenti)
	TOTALE GENERALE 1. - Spese correnti	589.958,02	1.119.697,74	873.706,06	554.707,20	808.702,96	750.597,39			
	1.07. - ROMA 2									
	1. - Spese correnti									
1.1.01.01.	<u>1.01. - Redditi da lavoro dipendente</u>									
	Retribuzioni lorde	0,00	0,00	0,00	0,00	0,00	0,00			0,00
	TOTALE 1.01. - Redditi da lavoro dipendente	0,00	0,00	0,00	0,00	0,00	0,00			0,00
1.1.02.01.	<u>1.02. - Imposte e tasse a carico dell'ente</u>									
	Imposte, tasse e proventi assimilati a carico dell'ente	0,00	0,00	0,00	0,00	0,00	0,00			0,00
	TOTALE 1.02. - Imposte e tasse a carico dell'ente	0,00	0,00	0,00	0,00	0,00	0,00			0,00
1.1.03.01.	<u>1.03. - Acquisto di beni e servizi</u>									
	Acquisto di beni	255.586,37	106.082,08	192.596,18	89.727,25	331.253,05	162.866,46			
1.1.03.02.	Acquisto di servizi	673.222,88	1.056.812,55	1.067.371,36	653.673,43	959.756,27	933.183,40			
	TOTALE 1.03. - Acquisto di beni e servizi	928.809,25	1.162.894,63	1.259.967,54	743.400,68	1.291.009,32	1.096.049,86			
	TOTALE GENERALE 1. - Spese correnti	928.809,25	1.162.894,63	1.259.967,54	743.400,68	1.291.009,32	1.096.049,86			
	1.08. - CNT									
	1. - Spese correnti									
1.1.01.01.	<u>1.01. - Redditi da lavoro dipendente</u>									
	Retribuzioni lorde	0,00	0,00	0,00	0,00	0,00	0,00			0,00
	TOTALE 1.01. - Redditi da lavoro dipendente	0,00	0,00	0,00	0,00	0,00	0,00			0,00
1.1.03.01.	<u>1.03. - Acquisto di beni e servizi</u>									
	Acquisto di beni	104.657,52	105.906,43	171.971,51	53.922,43	222.666,81	171.849,85			
1.1.03.02.	Acquisto di servizi	831.191,92	872.063,41	980.337,49	532.854,67	1.043.151,39	739.114,95			



Istituto Nazionale di Geofisica e Vulcanologia RENDICONTO FINANZIARIO DECISIONALE - Esercizio 2022

USCITE

Codice	Denominazione	ANNO FINANZIARIO 2022				ANNO FINANZIARIO 2021				
		Residui	Competenza (Impegni)	Cassa (Pagamenti)	Residui	Competenza (Impegni)	Cassa (Pagamenti)	Residui	Competenza (Impegni)	Cassa (Pagamenti)
	TOTALE 1.03. - Acquisto di beni e servizi	935.849,44	977.969,84	1.152.309,00	586.777,10	1.265.818,20	910.964,80			
1.1.04.01.	1.04. - Trasferimenti correnti									
	Trasferimenti correnti a Amministrazioni Pubbliche	0,00	18.000,00	18.000,00	0,00	0,00	0,00	0,00	0,00	0,00
	TOTALE 1.04. - Trasferimenti correnti	0,00	18.000,00	18.000,00	0,00	0,00	0,00	0,00	0,00	0,00
1.1.10.04.	1.10. - Altre spese correnti									
	Premi di assicurazione	0,00	0,00	0,00	0,00	0,00	0,00	0,00	0,00	0,00
	TOTALE 1.10. - Altre spese correnti	0,00	0,00	0,00	0,00	0,00	0,00	0,00	0,00	0,00
	TOTALE GENERALE 1. - Spese correnti	935.849,44	995.969,84	1.170.309,00	586.777,10	1.265.818,20	910.964,80			
	1.09. - BOLOGNA									
	1. - Spese correnti									
1.1.01.01.	1.01. - Redditi da lavoro dipendente									
	Ritribuzioni lorde	0,00	0,00	0,00	0,00	0,00	0,00	0,00	0,00	0,00
	TOTALE 1.01. - Redditi da lavoro dipendente	0,00	0,00	0,00	0,00	0,00	0,00	0,00	0,00	0,00
1.1.03.01.	1.03. - Acquisto di beni e servizi									
	Acquisto di beni	76.563,62	64.301,21	123.522,59	5.674,55	172.366,05	98.327,45			
1.1.03.02.	Acquisto di servizi	61.621,46	560.609,42	555.755,61	215.437,44	313.087,49	458.834,46			
	TOTALE 1.03. - Acquisto di beni e servizi	138.185,08	624.910,63	679.278,20	221.111,99	485.453,54	557.161,91			
1.1.10.05.	1.10. - Altre spese correnti									
	Spese dovute a sanzioni, risarcimenti e indennizzi	0,00	173,00	173,00	0,00	0,00	0,00	0,00	0,00	0,00
	TOTALE 1.10. - Altre spese correnti	0,00	173,00	173,00	0,00	0,00	0,00	0,00	0,00	0,00
	TOTALE GENERALE 1. - Spese correnti	138.185,08	625.083,63	679.451,20	221.111,99	485.453,54	557.161,91			
	1.10. - PISA									



**Istituto Nazionale di Geofisica e Vulcanologia
RENDICONTO FINANZIARIO DECISIONALE - Esercizio 2022**

USCITE

Codice	Denominazione	ANNO FINANZIARIO 2022			ANNO FINANZIARIO 2021		
		Residui	Competenza (Impegni)	Cassa (Pagamenti)	Residui	Competenza (Impegni)	Cassa (Pagamenti)
1. - Spese correnti							
<i>1.01. - Redditi da lavoro dipendente</i>							
1.1.01.01.	Retribuzioni lorde	0,00	0,00	0,00	0,00	0,00	0,00
	TOTALE 1.01. - Redditi da lavoro dipendente	0,00	0,00	0,00	0,00	0,00	0,00
<i>1.02. - Imposte e tasse a carico dell'ente</i>							
1.1.02.01.	Imposte, tasse e proventi assimilati a carico dell'ente	0,00	0,00	0,00	0,00	0,00	0,00
	TOTALE 1.02. - Imposte e tasse a carico dell'ente	0,00	0,00	0,00	0,00	0,00	0,00
<i>1.03. - Acquisto di beni e servizi</i>							
1.1.03.01.	Acquisto di beni	2.612,49	36.057,93	21.502,71	19.387,81	14.585,84	31.349,78
1.1.03.02.	Acquisto di servizi	120.171,38	476.947,05	421.101,11	97.615,56	396.132,18	356.511,04
	TOTALE 1.03. - Acquisto di beni e servizi	122.783,87	513.004,98	442.603,82	117.003,37	410.718,02	387.860,82
<i>1.10. - Altre spese correnti</i>							
1.1.10.04.	Premi di assicurazione	0,00	0,00	0,00	0,00	0,00	0,00
	TOTALE 1.10. - Altre spese correnti	0,00	0,00	0,00	0,00	0,00	0,00
	TOTALE GENERALE 1. - Spese correnti	122.783,87	513.004,98	442.603,82	117.003,37	410.718,02	387.860,82
1.11. - IRPINIA							
1. - Spese correnti							
<i>1.01. - Redditi da lavoro dipendente</i>							
1.1.01.01.	Retribuzioni lorde	0,00	0,00	0,00	0,00	0,00	0,00
	TOTALE 1.01. - Redditi da lavoro dipendente	0,00	0,00	0,00	0,00	0,00	0,00
<i>1.03. - Acquisto di beni e servizi</i>							
1.1.03.01.	Acquisto di beni	0,00	54.640,01	5.907,31	0,00	0,00	0,00



Istituto Nazionale di Geofisica e Vulcanologia RENDICONTO FINANZIARIO DECISIONALE - Esercizio 2022

USCITE

Codice	Denominazione	ANNO FINANZIARIO 2022			ANNO FINANZIARIO 2021		
		Residui	Competenza (Impegni)	Cassa (Pagamenti)	Residui	Competenza (Impegni)	Cassa (Pagamenti)
1.1.03.02.	Acquisto di servizi	0,00	863.209,16	19.282,77	0,00	0,00	0,00
	<u>TOTALE 1.03. - Acquisto di beni e servizi</u>	0,00	917.849,17	25.190,08	0,00	0,00	0,00
	TOTALE GENERALE 1. - Spese correnti	0,00	917.849,17	25.190,08	0,00	0,00	0,00
	1.01. - AMMINISTRAZIONE CENTRALE						
	2. - Spese in conto capitale						
1.2.02.01.	<u>2.02. - Investimenti fissi lordi e acquisto di terreni</u>	12.790.761,72	6.330.502,55	12.665.161,35	15.125.422,71	11.935.206,58	14.253.624,81
	Beni materiali						
	<u>TOTALE 2.02. - Investimenti fissi lordi e acquisto di terreni</u>	12.790.761,72	6.330.502,55	12.665.161,35	15.125.422,71	11.935.206,58	14.253.624,81
	TOTALE GENERALE 2. - Spese in conto capitale	12.790.761,72	6.330.502,55	12.665.161,35	15.125.422,71	11.935.206,58	14.253.624,81
	1.02. - OSSERVATORIO VESUVIANO						
	2. - Spese in conto capitale						
1.2.02.01.	<u>2.02. - Investimenti fissi lordi e acquisto di terreni</u>	305.630,39	420.289,12	560.595,62	312.588,52	716.184,69	722.260,85
	Beni materiali						
	<u>TOTALE 2.02. - Investimenti fissi lordi e acquisto di terreni</u>	305.630,39	420.289,12	560.595,62	312.588,52	716.184,69	722.260,85
	TOTALE GENERALE 2. - Spese in conto capitale	305.630,39	420.289,12	560.595,62	312.588,52	716.184,69	722.260,85
	1.03. - MILANO						
	2. - Spese in conto capitale						
1.2.02.01.	<u>2.02. - Investimenti fissi lordi e acquisto di terreni</u>	143.504,29	330.186,32	254.787,56	145.492,20	220.585,66	222.573,57
	Beni materiali						
	<u>TOTALE 2.02. - Investimenti fissi lordi e acquisto di terreni</u>	143.504,29	330.186,32	254.787,56	145.492,20	220.585,66	222.573,57
	TOTALE GENERALE 2. - Spese in conto capitale	143.504,29	330.186,32	254.787,56	145.492,20	220.585,66	222.573,57
	1.04. - PALERMO						



**Istituto Nazionale di Geofisica e Vulcanologia
RENDICONTO FINANZIARIO DECISIONALE - Esercizio 2022**

USCITE

Codice	Denominazione	ANNO FINANZIARIO 2022			ANNO FINANZIARIO 2021		
		Residui	Competenza (Impegni)	Cassa (Pagamenti)	Residui	Competenza (Impegni)	Cassa (Pagamenti)
1.2.02.01.	2. - Spese in conto capitale						
	<u>2.02. - Investimenti fissi lordi e acquisto di terreni</u>						
	Beni materiali	2.114.133,44	1.360.329,78	2.318.299,38	3.808.083,39	630.544,60	2.324.494,53
	TOTALE 2.02. - Investimenti fissi lordi e acquisto di terreni	2.114.133,44	1.360.329,78	2.318.299,38	3.808.083,39	630.544,60	2.324.494,53
	TOTALE GENERALE 2. - Spese in conto capitale	2.114.133,44	1.360.329,78	2.318.299,38	3.808.083,39	2.324.494,53	
	1.05. - CATANIA						
1.2.02.01.	2. - Spese in conto capitale						
	<u>2.02. - Investimenti fissi lordi e acquisto di terreni</u>						
	Beni materiali	445.147,28	749.286,41	672.714,89	446.564,63	607.295,58	606.720,74
	TOTALE 2.02. - Investimenti fissi lordi e acquisto di terreni	445.147,28	749.286,41	672.714,89	446.564,63	607.295,58	606.720,74
	TOTALE GENERALE 2. - Spese in conto capitale	445.147,28	749.286,41	672.714,89	446.564,63	606.720,74	
	1.06. - ROMA 1						
1.2.02.01.	2. - Spese in conto capitale						
	<u>2.02. - Investimenti fissi lordi e acquisto di terreni</u>						
	Beni materiali	651.742,30	699.470,46	811.336,11	1.129.608,35	694.598,59	1.166.507,80
	TOTALE 2.02. - Investimenti fissi lordi e acquisto di terreni	651.742,30	699.470,46	811.336,11	1.129.608,35	694.598,59	1.166.507,80
	TOTALE GENERALE 2. - Spese in conto capitale	651.742,30	699.470,46	811.336,11	1.129.608,35	1.166.507,80	
	1.07. - ROMA 2						
1.2.02.01.	2. - Spese in conto capitale						
	<u>2.02. - Investimenti fissi lordi e acquisto di terreni</u>						
	Beni materiali	1.254.757,59	1.055.230,94	1.743.672,24	122.493,98	1.672.576,38	516.073,86
	TOTALE 2.02. - Investimenti fissi lordi e acquisto di terreni	1.254.757,59	1.055.230,94	1.743.672,24	122.493,98	1.672.576,38	516.073,86



**Istituto Nazionale di Geofisica e Vulcanologia
RENDICONTO FINANZIARIO DECISIONALE - Esercizio 2022**

USCITE

Codice	Denominazione	ANNO FINANZIARIO 2022				ANNO FINANZIARIO 2021				
		Residui	Competenza (Impegni)	Cassa (Pagamenti)	Residui	Competenza (Impegni)	Cassa (Pagamenti)	Residui	Competenza (Impegni)	Cassa (Pagamenti)
	TOTALE GENERALE 2. - Spese in conto capitale	1.254.757,59	1.055.230,94	1.743.672,24	122.493,98	1.672.576,38	516.073,86			
	1.08. - CNT									
	2. - Spese in conto capitale									
	<u>2.02. - Investimenti fissi lordi e acquisto di terreni</u>									
1.2.02.01.	Beni materiali	263.106,10	1.283.570,90	680.969,42	1.173.881,04	452.094,39	1.362.869,33			
	TOTALE 2.02. - Investimenti fissi lordi e acquisto di terreni	263.106,10	1.283.570,90	680.969,42	1.173.881,04	452.094,39	1.362.869,33			
	TOTALE GENERALE 2. - Spese in conto capitale	263.106,10	1.283.570,90	680.969,42	1.173.881,04	452.094,39	1.362.869,33			
	1.09. - BOLOGNA									
	2. - Spese in conto capitale									
	<u>2.02. - Investimenti fissi lordi e acquisto di terreni</u>									
1.2.02.01.	Beni materiali	134.140,16	419.423,30	319.657,91	176.185,76	339.576,04	381.618,44			
	TOTALE 2.02. - Investimenti fissi lordi e acquisto di terreni	134.140,16	419.423,30	319.657,91	176.185,76	339.576,04	381.618,44			
	TOTALE GENERALE 2. - Spese in conto capitale	134.140,16	419.423,30	319.657,91	176.185,76	339.576,04	381.618,44			
	1.10. - PISA									
	2. - Spese in conto capitale									
	<u>2.02. - Investimenti fissi lordi e acquisto di terreni</u>									
1.2.02.01.	Beni materiali	276.935,30	115.699,92	274.823,60	79.233,96	330.950,27	133.248,18			
	TOTALE 2.02. - Investimenti fissi lordi e acquisto di terreni	276.935,30	115.699,92	274.823,60	79.233,96	330.950,27	133.248,18			
	TOTALE GENERALE 2. - Spese in conto capitale	276.935,30	115.699,92	274.823,60	79.233,96	330.950,27	133.248,18			
	1.11. - IRPINIA									
	2. - Spese in conto capitale									
	<u>2.02. - Investimenti fissi lordi e acquisto di terreni</u>									



Istituto Nazionale di Geofisica e Vulcanologia RENDICONTO FINANZIARIO DECISIONALE - Esercizio 2022

USCITE

Codice	Denominazione	ANNO FINANZIARIO 2022			ANNO FINANZIARIO 2021		
		Residui	Competenza (Impegni)	Cassa (Pagamenti)	Residui	Competenza (Impegni)	Cassa (Pagamenti)
1.2.02.01.	Beni materiali	0,00	192.820,30	2.989,00	0,00	0,00	0,00
	TOTALE 2.02. - Investimenti fissi lordi e acquisto di terreni	0,00	192.820,30	2.989,00	0,00	0,00	0,00
	TOTALE GENERALE 2. - Spese in conto capitale	0,00	192.820,30	2.989,00	0,00	0,00	0,00
	1.01. - AMMINISTRAZIONE CENTRALE						
	3. - Spese per incremento attività finanziarie						
1.3.01.01.	<u>3.01. - Acquisizioni di attività finanziarie</u> Acquisizioni di partecipazioni e conferimenti di capitale	0,00	77.000,00	32.000,00	0,00	0,00	0,00
	TOTALE 3.01. - Acquisizioni di attività finanziarie	0,00	77.000,00	32.000,00	0,00	0,00	0,00
	TOTALE GENERALE 3. - Spese per incremento attività finanziarie	0,00	77.000,00	32.000,00	0,00	0,00	0,00
	4. - Rimborso Prestiti						
1.4.03.01.	<u>4.03. - Rimborso mutui e altri finanziamenti a medio lungo termine</u> Rimborso Mutui e altri finanziamenti a medio lungo termine	0,00	524.748,44	524.748,44	0,00	502.350,54	502.350,54
	TOTALE 4.03. - Rimborso mutui e altri finanziamenti a medio lungo termine	0,00	524.748,44	524.748,44	0,00	502.350,54	502.350,54
	TOTALE GENERALE 4. - Rimborso Prestiti	0,00	524.748,44	524.748,44	0,00	502.350,54	502.350,54
	5. - Chiusura Anticipazioni ricevute da istituto tesoriere/cassiere						
1.5.01.01.	<u>5.01. - Chiusura Anticipazioni ricevute da istituto tesoriere/cassiere</u> Chiusura Anticipazioni ricevute da istituto tesoriere/cassiere	0,00	0,00	0,00	0,00	0,00	0,00
	TOTALE 5.01. - Chiusura Anticipazioni ricevute da istituto tesoriere/cassiere	0,00	0,00	0,00	0,00	0,00	0,00



Istituto Nazionale di Geofisica e Vulcanologia RENDICONTO FINANZIARIO DECISIONALE - Esercizio 2022

USCITE

Codice	Denominazione	ANNO FINANZIARIO 2022				ANNO FINANZIARIO 2021				
		Residui	Competenza (Impegni)	Cassa (Pagamenti)	Residui	Competenza (Impegni)	Cassa (Pagamenti)	Residui	Competenza (Impegni)	Cassa (Pagamenti)
	TOTALE GENERALE 5. - Chiusura Anticipazioni ricevute da Istituto tesoriere/cassiere	0,00	0,00	0,00	0,00	0,00	0,00	0,00	0,00	0,00
	7. - Uscite per conto terzi e partite di giro									
	<u>7.01. - Uscite per partite di giro</u>									
1.7.01.01.	Versamenti di altre ritenute	645.686,02	5.311.740,11	5.543.756,94	433.717,31	5.022.740,14	4.810.771,43			
1.7.01.02.	Versamenti di ritenute su Redditi da lavoro dipendente	2.552.985,54	17.386.304,42	15.625.530,16	2.262.889,73	15.887.977,12	15.597.881,31			
1.7.01.03.	Versamenti di ritenute su Redditi da lavoro autonomo	16.932,02	26.303,15	36.094,93	3.118,20	26.652,72	12.838,90			
1.7.01.99.	Altre uscite per partite di giro	18.108,44	594.526,31	594.539,80	676.328,23	809.569,98	1.467.789,77			
	TOTALE 7.01. - Uscite per partite di giro	3.233.712,02	23.318.873,99	21.799.921,83	3.376.053,47	21.746.939,96	21.889.281,41			
	<u>7.02. - Uscite per conto terzi</u>									
1.7.02.04.	Depositi di/presso terzi	174.776,56	55.459,21	110.429,40	153.313,32	71.693,76	50.230,52			
1.7.02.05.	Versamenti di imposte e tributi riscosse per conto terzi	0,00	54.116,47	50.575,80	0,00	9.615,10	9.615,10			
1.7.02.99.	Altre uscite per conto terzi	1.935,65	65.146,13	63.884,90	164,91	36.062,12	32.632,65			
	TOTALE 7.02. - Uscite per conto terzi	176.712,21	174.721,81	224.890,10	153.478,23	117.370,98	92.478,27			
	TOTALE GENERALE 7. - Uscite per conto terzi e partite di giro	3.410.424,23	23.493.595,80	22.024.811,93	3.529.531,70	21.864.310,94	21.981.759,68			
	1.02. - OSSERVATORIO VESUVIANO									
	7. - Uscite per conto terzi e partite di giro									
	<u>7.01. - Uscite per partite di giro</u>									
1.7.01.02.	Versamenti di ritenute su Redditi da lavoro dipendente	0,00	0,00	0,00	0,00	0,00	0,00			
1.7.01.03.	Versamenti di ritenute su Redditi da lavoro autonomo	0,00	0,00	0,00	0,00	0,00	0,00			
1.7.01.99.	Altre uscite per partite di giro	0,00	91.754,38	91.754,38	0,00	49.498,70	49.498,70			
	TOTALE 7.01. - Uscite per partite di giro	0,00	91.754,38	91.754,38	0,00	49.498,70	49.498,70			



**Istituto Nazionale di Geofisica e Vulcanologia
RENDICONTO FINANZIARIO DECISIONALE - Esercizio 2022**

USCITE

Codice	Denominazione	ANNO FINANZIARIO 2022				ANNO FINANZIARIO 2021				
		Residui	Competenza (Impegni)	Cassa (Pagamenti)	Residui	Competenza (Impegni)	Cassa (Pagamenti)	Residui	Competenza (Impegni)	Cassa (Pagamenti)
1.7.02.05.	<u>Z.02. - Uscite per conto terzi</u> Versamenti di imposte e tributi riscosse per conto terzi	0,00	0,00	0,00	0,00	0,00	0,00	0,00	0,00	0,00
	<u>TOTALE Z.02. - Uscite per conto terzi</u>	0,00	0,00	0,00	0,00	0,00	0,00	0,00	0,00	0,00
	TOTALE GENERALE 7. - Uscite per conto terzi e partite di giro	0,00	91.754,38	91.754,38	0,00	49.498,70	49.498,70	0,00	49.498,70	49.498,70
	1.03. - MILANO									
	7. - Uscite per conto terzi e partite di giro									
1.7.01.02.	<u>Z.01. - Uscite per partite di giro</u> Versamenti di ritenute su Redditi da lavoro dipendente	0,00	0,00	0,00	0,00	0,00	0,00	0,00	0,00	0,00
1.7.01.99.	Altre uscite per partite di giro	0,00	46.065,24	46.065,24	0,00	50.871,33	50.871,33	0,00	50.871,33	50.871,33
	<u>TOTALE Z.01. - Uscite per partite di giro</u>	0,00	46.065,24	46.065,24	0,00	50.871,33	50.871,33	0,00	50.871,33	50.871,33
1.7.02.05.	<u>Z.02. - Uscite per conto terzi</u> Versamenti di imposte e tributi riscosse per conto terzi	0,00	0,00	0,00	0,00	0,00	0,00	0,00	0,00	0,00
	<u>TOTALE Z.02. - Uscite per conto terzi</u>	0,00	0,00	0,00	0,00	0,00	0,00	0,00	0,00	0,00
	TOTALE GENERALE 7. - Uscite per conto terzi e partite di giro	0,00	46.065,24	46.065,24	0,00	50.871,33	50.871,33	0,00	50.871,33	50.871,33
	1.04. - PALERMO									
	7. - Uscite per conto terzi e partite di giro									
1.7.01.02.	<u>Z.01. - Uscite per partite di giro</u> Versamenti di ritenute su Redditi da lavoro dipendente	0,00	0,00	0,00	0,00	0,00	0,00	0,00	0,00	0,00
1.7.01.99.	Altre uscite per partite di giro	0,00	57.177,90	57.177,90	0,00	51.182,30	51.182,30	0,00	51.182,30	51.182,30
	<u>TOTALE Z.01. - Uscite per partite di giro</u>	0,00	57.177,90	57.177,90	0,00	51.182,30	51.182,30	0,00	51.182,30	51.182,30
	<u>Z.02. - Uscite per conto terzi</u>									



**Istituto Nazionale di Geofisica e Vulcanologia
RENDICONTO FINANZIARIO DECISIONALE - Esercizio 2022**

USCITE

Codice	Denominazione	ANNO FINANZIARIO 2022				ANNO FINANZIARIO 2021			
		Residui	Competenza (Impegni)	Cassa (Pagamenti)	Residui	Competenza (Impegni)	Cassa (Pagamenti)		
1.7.02.05.	Versamenti di imposte e tributi riscosse per conto terzi	0,00	0,00	0,00	0,00	0,00	0,00	0,00	0,00
	TOTALE 7.02. - Uscite per conto terzi	0,00	0,00	0,00	0,00	0,00	0,00	0,00	0,00
	TOTALE GENERALE 7. - Uscite per conto terzi e partite di giro	0,00	57.177,90	57.177,90	0,00	51.182,30	51.182,30	51.182,30	51.182,30
	1.05. - CATANIA								
	7. - Uscite per conto terzi e partite di giro								
	Z.01. - Uscite per partite di giro								
1.7.01.02.	Versamenti di ritenute su Redditi da lavoro dipendente	0,00	0,00	0,00	0,00	0,00	0,00	0,00	0,00
1.7.01.99.	Altre uscite per partite di giro	0,00	132.150,54	131.900,54	0,00	91.617,14	91.617,14	91.617,14	91.617,14
	TOTALE Z.01. - Uscite per partite di giro	0,00	132.150,54	131.900,54	0,00	91.617,14	91.617,14	91.617,14	91.617,14
	Z.02. - Uscite per conto terzi								
1.7.02.05.	Versamenti di imposte e tributi riscosse per conto terzi	0,00	0,00	0,00	0,00	0,00	0,00	0,00	0,00
	TOTALE Z.02. - Uscite per conto terzi	0,00	0,00	0,00	0,00	0,00	0,00	0,00	0,00
	TOTALE GENERALE 7. - Uscite per conto terzi e partite di giro	0,00	132.150,54	131.900,54	0,00	91.617,14	91.617,14	91.617,14	91.617,14
	1.06. - ROMA 1								
	7. - Uscite per conto terzi e partite di giro								
	Z.01. - Uscite per partite di giro								
1.7.01.02.	Versamenti di ritenute su Redditi da lavoro dipendente	0,00	0,00	0,00	0,00	0,00	0,00	0,00	0,00
1.7.01.99.	Altre uscite per partite di giro	0,00	139.149,17	139.149,17	0,00	57.264,29	57.264,29	57.264,29	57.264,29
	TOTALE Z.01. - Uscite per partite di giro	0,00	139.149,17	139.149,17	0,00	57.264,29	57.264,29	57.264,29	57.264,29
	Z.02. - Uscite per conto terzi								
1.7.02.05.	Versamenti di imposte e tributi riscosse per conto terzi	0,00	0,00	0,00	0,00	0,00	0,00	0,00	0,00



Istituto Nazionale di Geofisica e Vulcanologia RENDICONTO FINANZIARIO DECISIONALE - Esercizio 2022

USCITE

Codice	Denominazione	ANNO FINANZIARIO 2022			ANNO FINANZIARIO 2021		
		Residui	Competenza (Impegni)	Cassa (Pagamenti)	Residui	Competenza (Impegni)	Cassa (Pagamenti)
	<u>TOTALE 7.02. - Uscite per conto terzi</u>	0,00	0,00	0,00	0,00	0,00	0,00
	TOTALE GENERALE 7. - Uscite per conto terzi e partite di giro	0,00	139.149,17	139.149,17	0,00	57.264,29	57.264,29
	<u>1.07. - ROMA 2</u>						
	7. - Uscite per conto terzi e partite di giro						
	<u>Z.01. - Uscite per partite di giro</u>						
1.7.01.02.	Versamenti di ritenute su Redditi da lavoro dipendente	0,00	0,00	0,00	0,00	0,00	0,00
1.7.01.03.	Versamenti di ritenute su Redditi da lavoro autonomo	0,00	0,00	0,00	0,00	0,00	0,00
1.7.01.99.	Altre uscite per partite di giro	0,00	106.028,75	106.028,75	0,00	68.382,32	68.382,32
	<u>TOTALE 7.01. - Uscite per partite di giro</u>	0,00	106.028,75	106.028,75	0,00	68.382,32	68.382,32
	<u>Z.02. - Uscite per conto terzi</u>						
1.7.02.05.	Versamenti di imposte e tributi riscosse per conto terzi	0,00	0,00	0,00	0,00	0,00	0,00
	<u>TOTALE 7.02. - Uscite per conto terzi</u>	0,00	0,00	0,00	0,00	0,00	0,00
	TOTALE GENERALE 7. - Uscite per conto terzi e partite di giro	0,00	106.028,75	106.028,75	0,00	68.382,32	68.382,32
	<u>1.08. - CNT</u>						
	7. - Uscite per conto terzi e partite di giro						
	<u>Z.01. - Uscite per partite di giro</u>						
1.7.01.02.	Versamenti di ritenute su Redditi da lavoro dipendente	0,00	0,00	0,00	0,00	0,00	0,00
1.7.01.03.	Versamenti di ritenute su Redditi da lavoro autonomo	0,00	0,00	0,00	0,00	0,00	0,00
1.7.01.99.	Altre uscite per partite di giro	0,00	150.299,82	149.799,82	0,00	112.635,93	112.635,93
	<u>TOTALE 7.01. - Uscite per partite di giro</u>	0,00	150.299,82	149.799,82	0,00	112.635,93	112.635,93
	<u>Z.02. - Uscite per conto terzi</u>						



Istituto Nazionale di Geofisica e Vulcanologia RENDICONTO FINANZIARIO DECISIONALE - Esercizio 2022

USCITE

Codice	Denominazione	ANNO FINANZIARIO 2022				ANNO FINANZIARIO 2021				
		Residui	Competenza (Impegni)	Cassa (Pagamenti)	Residui	Competenza (Impegni)	Cassa (Pagamenti)	Residui	Competenza (Impegni)	Cassa (Pagamenti)
1.7.02.05.	Versamenti di imposte e tributi riscosse per conto terzi	0,00	0,00	0,00	0,00	0,00	0,00	0,00	0,00	0,00
	TOTALE 7.02. - Uscite per conto terzi	0,00	0,00	0,00	0,00	0,00	0,00	0,00	0,00	0,00
	TOTALE GENERALE 7. - Uscite per conto terzi e partite di giro	0,00	150.299,82	149.799,82	0,00	112.635,93	112.635,93	0,00	112.635,93	112.635,93
	1.09. - BOLOGNA									
	7. - Uscite per conto terzi e partite di giro									
	7.01. - Uscite per partite di giro									
1.7.01.02.	Versamenti di ritenute su Redditi da lavoro dipendente	0,00	0,00	0,00	0,00	0,00	0,00	0,00	0,00	0,00
1.7.01.99.	Altre uscite per partite di giro	0,00	53.878,64	53.878,64	0,00	46.367,90	46.367,90	0,00	46.367,90	46.367,90
	TOTALE 7.01. - Uscite per partite di giro	0,00	53.878,64	53.878,64	0,00	46.367,90	46.367,90	0,00	46.367,90	46.367,90
	7.02. - Uscite per conto terzi									
1.7.02.05.	Versamenti di imposte e tributi riscosse per conto terzi	0,00	0,00	0,00	0,00	0,00	0,00	0,00	0,00	0,00
	TOTALE 7.02. - Uscite per conto terzi	0,00	0,00	0,00	0,00	0,00	0,00	0,00	0,00	0,00
	TOTALE GENERALE 7. - Uscite per conto terzi e partite di giro	0,00	53.878,64	53.878,64	0,00	46.367,90	46.367,90	0,00	46.367,90	46.367,90
	1.10. - PISA									
	7. - Uscite per conto terzi e partite di giro									
	7.01. - Uscite per partite di giro									
1.7.01.02.	Versamenti di ritenute su Redditi da lavoro dipendente	0,00	0,00	0,00	0,00	0,00	0,00	0,00	0,00	0,00
1.7.01.99.	Altre uscite per partite di giro	0,00	53.629,68	53.629,68	0,00	52.197,09	52.197,09	0,00	52.197,09	52.197,09
	TOTALE 7.01. - Uscite per partite di giro	0,00	53.629,68	53.629,68	0,00	52.197,09	52.197,09	0,00	52.197,09	52.197,09
	7.02. - Uscite per conto terzi									
1.7.02.05.	Versamenti di imposte e tributi riscosse per conto terzi	0,00	0,00	0,00	0,00	0,00	0,00	0,00	0,00	0,00



**Istituto Nazionale di Geofisica e Vulcanologia
RENDICONTO FINANZIARIO DECISIONALE - Esercizio 2022**

USCITE

Codice	Denominazione	ANNO FINANZIARIO 2022			ANNO FINANZIARIO 2021		
		Residui	Competenza (Impegni)	Cassa (Pagamenti)	Residui	Competenza (Impegni)	Cassa (Pagamenti)
	<u>TOTALE 7.02. - Uscite per conto terzi</u>	0,00	0,00	0,00	0,00	0,00	0,00
	TOTALE GENERALE 7. - Uscite per conto terzi e partite di giro	0,00	53.629,68	53.629,68	0,00	52.197,09	52.197,09
	1.11. - IRPINIA						
	7. - Uscite per conto terzi e partite di giro						
	<u>7.01. - Uscite per partite di giro</u>						
1.7.01.02.	Versamenti di ritenute su Redditi da lavoro dipendente	0,00	0,00	0,00	0,00	0,00	0,00
1.7.01.99.	Altre uscite per partite di giro	0,00	0,00	0,00	0,00	0,00	0,00
	<u>TOTALE 7.01. - Uscite per partite di giro</u>	0,00	0,00	0,00	0,00	0,00	0,00
	<u>7.02. - Uscite per conto terzi</u>						
1.7.02.05.	Versamenti di imposte e tributi riscosse per conto terzi	0,00	0,00	0,00	0,00	0,00	0,00
	<u>TOTALE 7.02. - Uscite per conto terzi</u>	0,00	0,00	0,00	0,00	0,00	0,00
	TOTALE GENERALE 7. - Uscite per conto terzi e partite di giro	0,00	0,00	0,00	0,00	0,00	0,00
	Totale delle Uscite	51.811.001,53	145.654.668,21	142.245.595,01	49.439.030,79	135.132.994,23	130.925.156,87
	<u>Riepilogo dei titoli</u>						
	Riepilogo dei titoli Centro Resp. Amm.va: 1. - GENERALE						
	Titolo I	30.020.718,73	107.772.379,85	98.529.643,44	23.389.944,55	94.586.702,97	86.171.037,54
	Titolo II	18.379.858,57	12.956.810,00	20.305.007,08	22.519.554,54	17.599.612,78	21.689.992,11
	Titolo III	0,00	77.000,00	32.000,00	0,00	0,00	0,00
	Titolo IV	0,00	524.748,44	524.748,44	0,00	502.350,54	502.350,54
	Titolo V	0,00	0,00	0,00	0,00	0,00	0,00



Istituto Nazionale di Geofisica e Vulcanologia
RENDICONTO FINANZIARIO DECISIONALE - Esercizio 2022

USCITE

Codice	Denominazione	ANNO FINANZIARIO 2022				ANNO FINANZIARIO 2021				
		Residui	Competenza (Impegni)	Cassa (Pagamenti)	Residui	Competenza (Impegni)	Cassa (Pagamenti)	Residui	Competenza (Impegni)	Cassa (Pagamenti)
	<i>Titolo VII</i>	3.410.424,23	24.323.729,92	22.854.196,05	3.529.531,70	22.444.327,94	22.561.776,68			
	Totale delle uscite Centro Resp. Amm.va :1. - GENERALE	51.811.001,53	145.654.668,21	142.245.595,01	49.439.030,79	135.132.994,23	130.925.156,87			
	<u>Riepilogo delle uscite per titoli dei Centri Resp. Amm.va</u>									
	<i>Titolo I</i>	30.020.718,73	107.772.379,85	98.529.643,44	23.389.944,55	94.586.702,97	86.171.037,54			
	<i>Titolo II</i>	18.379.858,57	12.956.810,00	20.305.007,08	22.519.554,54	17.599.612,78	21.689.992,11			
	<i>Titolo III</i>	0,00	77.000,00	32.000,00	0,00	0,00	0,00			
	<i>Titolo IV</i>	0,00	524.748,44	524.748,44	0,00	502.350,54	502.350,54			
	<i>Titolo V</i>	0,00	0,00	0,00	0,00	0,00	0,00			
	<i>Titolo VII</i>	3.410.424,23	24.323.729,92	22.854.196,05	3.529.531,70	22.444.327,94	22.561.776,68			
	TOTALE	51.811.001,53	145.654.668,21	142.245.595,01	49.439.030,79	135.132.994,23	130.925.156,87			
	Avanzo finanziario		24.678.535,55							
	TOTALE GENERALE	51.811.001,53	170.333.203,76	142.245.595,01	49.439.030,79	135.132.994,23	130.925.156,87			

Rendiconto Finanziario

Quadro Riassuntivo

Descrizione	Previsioni comp.	Accertamenti	Previsioni cassa	Riscossioni
Avanzo di amministrazione	111.257.412,19	0,00	97.196.267,55	0,00
Trasferimenti correnti	137.766.848,66	145.046.678,13	204.969.684,92	147.601.846,62
Entrate extratributarie	0,00	328.693,68	47.614,88	311.874,75
Entrate in conto capitale	0,00	0,00	0,00	0,00
Entrate da riduzione di attività finanziarie	215.117,00	634.102,03	215.117,00	634.102,03
Accensione Prestiti				
Anticipazioni da istituto tesoriere/cassiere	0,00	0,00	0,00	0,00
Entrate per conto terzi e partite di giro	12.617.000,00	24.323.729,92	13.074.561,65	23.605.857,32
Totale	261.856.377,85	170.333.203,76	315.503.246,00	172.153.680,72
Descrizione	Previsioni comp.	Impegni	Previsioni cassa	Pagamenti
Spese correnti	218.816.703,55	107.772.379,85	250.622.313,53	98.529.643,44
Spese in conto capitale	29.597.925,30	12.956.810,00	48.027.100,51	20.305.007,08
Spese per incremento attività finanziarie	300.000,00	77.000,00	300.000,00	32.000,00
Rimborso Prestiti	524.749,00	524.748,44	524.749,00	524.748,44
Chiusura Anticipazioni ricevute da istituto tesoriere/cassiere	0,00	0,00	0,00	0,00
Uscite per conto terzi e partite di giro	12.617.000,00	24.323.729,92	16.029.082,96	22.854.196,05
Totale	261.856.377,85	145.654.668,21	315.503.246,00	142.245.595,01
Avanzo al 31/12/2022		24.678.535,55		29.908.085,71

Situazione Amministrativa



Istituto Nazionale di Geofisica e Vulcanologia
Situazione amministrativa 2022

A) Consistenza della cassa all'inizio dell'esercizio 2022 **97.196.267,55**

Riscossioni		
B) in c/competenza	146.485.909,39	
C) in c/residui	25.667.771,33	
D)	Totale (B + C)	172.153.680,72

Pagamenti		
E) in c/competenza	110.915.145,19	
F) in c/residui	31.330.449,82	
G)	Totale (E + F)	142.245.595,01

H) Cassa rilevabile dal rendiconto finanziario (A + D - G) **127.104.353,26**

Residui attivi		
I) degli esercizi precedenti	41.972.022,40	
L) dell'esercizio	23.847.294,37	
M)	Totale (I + L)	65.819.316,77

Residui passivi		
N) degli esercizi precedenti	20.480.551,71	
O) dell'esercizio	34.739.523,02	
P)	Totale (N + O)	55.220.074,73

Q) Avanzo d'amministrazione alla fine dell'esercizio 2022 (H + M - P) **137.703.595,30**

Parte vincolata		
[1] al Trattamento di fine rapporto		0,00
<i>ai Fondi per rischi ed oneri</i>		
[2] Fondo rischi	1.451.023,82	
[3]		0,00
[4] al Fondo ripristino investimenti		0,00
<i>per i seguenti altri vincoli</i>		
[5] Fondi esterni	71.825.407,67	
[6] Altro (Progetti di ricerca istit., prenotazioni di impegno, DM 1091, DM 1156, DM 151)	27.036.767,09	
	[7] Totale parte vincolata (1+2+3+4+5+6)	100.313.198,58

Parte disponibile		
[8]		0,00
[9]		0,00
[10] Parte di cui non si prevede l'utilizzazione nell'esercizio (Q-7-8-9)		37.390.396,72
	[11] Totale parte disponibile (8+9+10)	37.390.396,72

Totale Risultato di amministrazione **137.703.595,30**

Stato Patrimoniale



**Istituto Nazionale di Geofisica e Vulcanologia
Stato Patrimoniale 2022**

ATTIVITA'		2022	2021	PASSIVITA'	
P1) Attivo				P2) Passivo	
P1.1) Crediti verso soci e partecipanti				P2.1) Patrimonio netto	
P1.1.1) Crediti verso i soci per versamenti ancora dovuti				P2.1.1) Capitale	
P1.1.1.01) Crediti verso i soci per versamenti ancora dovuti				P2.1.1.01) Capitale sociale	
TOTALE Crediti verso i soci per versamenti ancora dovuti	0,00	0,00	0,00	TOTALE Capitale sociale	0,00
TOTALE Crediti verso i soci per versamenti ancora dovuti	0,00	0,00	0,00	P2.1.1.02) Fondo di dotazione	
P1.1.2) Crediti verso Amministrazioni per versamenti di fondo di dotazione ancora dovuto				TOTALE Fondo di dotazione	0,00
P1.1.2.01) Crediti verso Amministrazioni per versamenti di fondo di dotazione ancora dovuto				TOTALE Capitale	0,00
TOTALE Crediti verso Amministrazioni per versamenti di fondo di dotazione ancora dovuto	0,00	0,00	0,00	P2.1.2) Riserve	
TOTALE Crediti verso Amministrazioni per versamenti di fondo di dotazione ancora dovuto	0,00	0,00	0,00	P2.1.2.01) Riserve da utili	
TOTALE Crediti verso soci e partecipanti	0,00	0,00	0,00	P2.1.2.01.03) Avanzi (disavanzo) portati a nuovo	
P1.2) Immobilizzazioni				TOTALE Avanzi (disavanzo) portati a nuovo	103.092.732,85
P1.2.1) Immobilizzazioni immateriali				TOTALE Riserve da utili	103.092.732,85
P1.2.1.01) Costi di impianto e di ampliamento				P2.1.2.02) Riserve da capitale	
TOTALE Costi di impianto e di ampliamento	0,00	0,00	0,00	P2.1.2.02.01) Riserve da rivalutazione	
P1.2.1.02) Costi di ricerca, sviluppo e pubblicità				TOTALE Riserve da rivalutazione	110.019,95
TOTALE Costi di ricerca, sviluppo e pubblicità	0,00	0,00	0,00	TOTALE Riserve da capitale	110.019,95
					106.450,50
					106.450,50



Istituto Nazionale di Geofisica e Vulcanologia Stato Patrimoniale 2022

ATTIVITA'	2022	2021	PASSIVITA'	2022	2021
P1.2.1.03) Diritti di brevetto, utilizzazione di opere dell'ingegno e software			P2.1.2.03) Riserve da permessi di costruire		
TOTALE Diritti di brevetto, utilizzazione di opere dell'ingegno e software	0,00	0,00	TOTALE Riserve da permessi di costruire	0,00	0,00
P1.2.1.04) Concessioni, licenze, marchi e diritti simili			P2.1.2.04) Altre riserve distintamente indicate		
TOTALE Concessioni, licenze, marchi e diritti simili	0,00	0,00	TOTALE Altre riserve distintamente indicate	0,00	0,00
P1.2.1.05) Avviamento			TOTALE Riserve	133.565.468,27	103.199.183,35
TOTALE Avviamento	0,00	0,00	P2.1.3) Altri conferimenti di capitale		
P1.2.1.06) Immobilizzazioni immateriali in corso e acconti			P2.1.3.01) Lasciti e donazioni vincolati		
TOTALE Immobilizzazioni immateriali in corso e acconti	0,00	0,00	TOTALE Lasciti e donazioni vincolati	0,00	0,00
P1.2.1.07) Manutenzione straordinaria su beni demaniali di terzi			P2.1.3.02) Lasciti e donazioni non vincolati		
TOTALE Manutenzione straordinaria su beni demaniali di terzi	0,00	0,00	TOTALE Lasciti e donazioni non vincolati	0,00	0,00
P1.2.1.99) Altre immobilizzazioni immateriali			P2.1.3.03) Beni patrimoniali acquisiti per devoluzione		
TOTALE Altre immobilizzazioni immateriali	0,00	0,00	TOTALE Beni patrimoniali acquisiti per devoluzione	0,00	0,00
TOTALE Immobilizzazioni immateriali	0,00	0,00	P2.1.3.04) Conferimenti di capitale da pubbliche amministrazioni		
P1.2.2) Immobilizzazioni materiali			TOTALE Conferimenti di capitale da pubbliche amministrazioni	0,00	0,00
P1.2.2.01) Beni demaniali			P2.1.3.05) Altri conferimenti di capitale a enti pubblici n.a.c.		
TOTALE Beni demaniali	0,00	0,00	TOTALE Altri conferimenti di capitale a enti pubblici n.a.c.	0,00	0,00
P1.2.2.02) Immobilizzazioni materiali non demaniali			TOTALE Altri conferimenti di capitale	0,00	0,00



Istituto Nazionale di Geofisica e Vulcanologia Stato Patrimoniale 2022

ATTIVITA'	2022	2021	PASSIVITA'	2022	2021
P1.2.02.01) Mezzi di trasporto ad uso civile, di sicurezza e ordine pubblico			P2.1.4) Risultato economico dell'esercizio		
TOTALE Mezzi di trasporto ad uso civile, di sicurezza e ordine pubblico	15.159,99	25.479,99	P2.1.4.01) Risultato economico dell'esercizio		
P1.2.02.03) Mobili e arredi			TOTALE Risultato economico dell'esercizio	34.320.993,32	30.362.715,47
TOTALE Mobili e arredi	105.906,75	72.117,50	TOTALE Risultato economico dell'esercizio	34.320.993,32	30.362.715,47
P1.2.02.05) Attrezzature			TOTALE Patrimonio netto	167.886.461,59	133.561.898,82
P1.2.02.05.01) Attrezzature scientifiche			P2.2) Fondi per rischi e oneri e altri fondi		
TOTALE Attrezzature scientifiche	16.959.900,34	12.357.906,02	P2.2.1) Fondi per trattamento di quiescenza		
TOTALE Attrezzature	16.959.900,34	12.357.906,02	P2.2.1.01) Fondi per trattamento di quiescenza		
P1.2.02.09) Beni immobili			TOTALE Fondi per trattamento di quiescenza	0,00	0,00
P1.2.02.09.02) Fabbricati ad uso commerciale e istituzionale			TOTALE Fondi per trattamento di quiescenza	0,00	0,00
TOTALE Fabbricati ad uso commerciale e istituzionale	19.484.708,37	20.163.914,88	P2.2.2) Fondi per imposte		
P1.2.02.09.99) Beni immobili n.a.c.			P2.2.2.01) Fondi per imposte		
TOTALE Beni immobili n.a.c.	0,00	0,00	TOTALE Fondi per imposte	0,00	0,00
TOTALE Beni immobili	19.484.708,37	20.163.914,88	TOTALE Fondi per imposte	0,00	0,00
P1.2.02.12) Altri beni materiali			P2.2.4) Fondo per svalutazione crediti		
P1.2.02.12.01) Materiale bibliografico			P2.2.4.01) Fondo svalutazione crediti		
TOTALE Materiale bibliografico	486.215,86	560.372,38	TOTALE Fondo svalutazione crediti	0,00	0,00
P1.2.02.12.99) Altri beni materiali diversi			TOTALE Fondo per svalutazione crediti	0,00	0,00



Istituto Nazionale di Geofisica e Vulcanologia Stato Patrimoniale 2022

ATTIVITA'	2022	2021	PASSIVITA'	2022	2021
TOTALE Altri beni materiali diversi	36.309,22	46.487,91	P2.2.9) Altri fondi		
TOTALE Altri beni materiali	522.525,08	606.860,29	P2.2.9.01) Fondo rinnovi contrattuali		
TOTALE Immobilizzazioni materiali non demaniali	37.088.200,53	33.226.278,68	TOTALE Fondo rinnovi contrattuali	0,00	1.563.813,75
P1.2.2.03) Patrimonio naturale non prodotto			P2.2.9.02) Fondo ammortamento titoli		
TOTALE Patrimonio naturale non prodotto	0,00	0,00	TOTALE Fondo ammortamento titoli	0,00	0,00
P1.2.2.04) Immobilizzazioni materiali in corso			P2.2.9.99) Altri fondi		
TOTALE Immobilizzazioni materiali in corso	41.273.793,74	40.211.540,47	P2.2.9.99.99.998) Fondo rischi	1.451.023,82	1.386.023,82
P1.2.2.05) Immobilizzazioni materiali acquistite mediante leasing finanziario			TOTALE Altri fondi	1.451.023,82	1.386.023,82
TOTALE Immobilizzazioni materiali acquistite mediante leasing finanziario	0,00	0,00	TOTALE Altri fondi	1.451.023,82	2.949.837,57
TOTALE Immobilizzazioni materiali	78.361.994,27	73.437.819,15	TOTALE Fondi per rischi e oneri e altri fondi	1.451.023,82	2.949.837,57
P1.2.3) Immobilizzazioni finanziarie			P2.3) Fondo per trattamento fine rapporto		
P1.2.3.01) Partecipazioni			P2.3.1) Fondo per trattamento fine rapporto		
TOTALE Partecipazioni	370.055,00	334.485,55	P2.3.1.01) Fondo per trattamento fine rapporto		
P1.2.3.02) Crediti			TOTALE Fondo per trattamento fine rapporto	55.512.037,25	52.918.138,92
TOTALE Crediti	0,00	0,00	TOTALE Fondo per trattamento fine rapporto	55.512.037,25	52.918.138,92
P1.2.3.03) Altri titoli			TOTALE Fondo per trattamento fine rapporto	55.512.037,25	52.918.138,92
TOTALE Altri titoli	0,00	0,00	P2.4) Debiti		
TOTALE Immobilizzazioni finanziarie	370.055,00	334.485,55	P2.4.1) Debiti da finanziamento		



**Istituto Nazionale di Geofisica e Vulcanologia
Stato Patrimoniale 2022**

ATTIVITA'	2022	2021	PASSIVITA'	2022	2021
TOTALE Immobilizzazioni	78.732.049,27	73.772.304,70	P2.4.1.01) Prestiti obbligazionari		
P1.3) Attivo circolante			TOTALE Prestiti obbligazionari	0,00	0,00
P1.3.1) Rimanenze			P2.4.1.02) Debiti verso banche e istituto tesoriere		
P1.3.1.01) Rimanenze di materie prime, sussidiarie e di consumo			TOTALE Debiti verso banche e istituto tesoriere	0,00	0,00
TOTALE Rimanenze di materie prime, sussidiarie e di consumo	45.894,93	20.619,14	P2.4.1.03) Debiti verso Amministrazioni pubbliche		
P1.3.1.02) Rimanenze di semilavorati			TOTALE Debiti verso Amministrazioni pubbliche	0,00	0,00
TOTALE Rimanenze di semilavorati	0,00	0,00	P2.4.1.04) Debiti verso altri finanziatori		
P1.3.1.03) Lavori in corso su ordinazione			TOTALE Debiti verso altri finanziatori	2.343.625,42	395.497,80
TOTALE Lavori in corso su ordinazione	0,00	0,00	TOTALE Debiti da finanziamento	2.343.625,42	395.497,80
P1.3.1.04) Rimanenze di prodotti finiti			P2.4.2) Debiti verso fornitori		
TOTALE Rimanenze di prodotti finiti	0,00	0,00	P2.4.2.01) Debiti verso fornitori		
P1.3.1.05) Acconti			TOTALE Debiti verso fornitori	2.562.347,23	3.972.933,66
TOTALE Acconti	0,00	0,00	TOTALE Debiti verso fornitori	2.562.347,23	3.972.933,66
TOTALE Rimanenze	45.894,93	20.619,14	P2.4.3) Debiti per trasferimenti e contributi		
P1.3.2) Crediti			P2.4.3.01) Debiti per altri trasferimenti ad Amministrazioni pubbliche		
P1.3.2.01) Crediti di natura tributaria, contributiva e perequativa			TOTALE Debiti per altri trasferimenti ad Amministrazioni pubbliche	0,00	0,00
TOTALE Crediti di natura tributaria, contributiva e perequativa	0,00	0,00	P2.4.3.02) Debiti per trasferimenti correnti		
P1.3.2.02) Crediti verso clienti e utenti			TOTALE Debiti per trasferimenti correnti	6.000,00	0,00



Istituto Nazionale di Geofisica e Vulcanologia
Stato Patrimoniale 2022

ATTIVITA'		2022	2021	PASSIVITA'		2022	2021
TOTALE Crediti verso clienti e utenti		48.042,20	47.317,20	P2.4.3.03) Debiti per trasferimenti per conto terzi			
P1.3.2.03) Crediti per trasferimenti correnti				TOTALE Debiti per trasferimenti per conto terzi		0,00	0,00
TOTALE Crediti per trasferimenti correnti		29.007.096,48	24.175.167,11	P2.4.3.04) Debiti per contributi agli investimenti			
P1.3.2.04) Crediti per contributi agli investimenti				TOTALE Debiti per contributi agli investimenti		0,00	0,00
TOTALE Crediti per contributi agli investimenti		0,00	0,00	P2.4.3.05) Debiti per trasferimenti in conto capitale			
P1.3.2.05) Crediti per altri trasferimenti in conto capitale				TOTALE Debiti per trasferimenti in conto capitale		0,00	0,00
TOTALE Crediti per altri trasferimenti in conto capitale		4.439.471,84	4.906.643,68	TOTALE Debiti per trasferimenti e contributi		6.000,00	0,00
P1.3.2.06) Crediti per trasferimenti per conto terzi				P2.4.4) Acconti ricevuti			
TOTALE Crediti per trasferimenti per conto terzi		0,00	0,00	P2.4.4.01) Acconti ricevuti			
P1.3.2.07) Crediti per proventi di attività finanziarie				TOTALE Acconti ricevuti		0,00	0,00
TOTALE Crediti per proventi di attività finanziarie		0,00	0,00	TOTALE Acconti ricevuti		0,00	0,00
P1.3.2.08) Altri crediti				P2.4.5) Debiti tributari			
TOTALE Altri crediti		1.222.553,54	508.721,61	P2.4.5.01) Debiti per imposte di natura corrente a carico dell'ente			
P1.3.2.09) Fatture da emettere				TOTALE Debiti per imposte di natura corrente a carico dell'ente		819.503,11	490.075,63
TOTALE Fatture da emettere		19.634,60	0,00	P2.4.5.02) Debiti per imposte in conto capitale			
TOTALE Crediti		34.736.798,66	29.637.849,60	TOTALE Debiti per imposte in conto capitale		0,00	0,00
P1.3) Attività finanziarie che non costituiscono immobilizzazioni				P2.4.5.03) Debiti per rimborso di imposte			
P1.3.3.01) Partecipazioni				TOTALE Debiti per rimborso di imposte		0,00	0,00



**Istituto Nazionale di Geofisica e Vulcanologia
Stato Patrimoniale 2022**

ATTIVITA'	2022	2021	PASSIVITA'	2022	2021
TOTALE Partecipazioni	0,00	0,00	P2.4.5.04) Debiti per imposte riscosse per conto terzi		
P1.3.3.02) Altri titoli			TOTALE Debiti per imposte riscosse per conto terzi	3.540,67	0,00
TOTALE Altri titoli	0,00	0,00	P2.4.5.05) Debiti tributari a titolo di sostituto di imposta		
TOTALE Attività finanziarie che non costituiscono immobilizzazioni	0,00	0,00	P2.4.5.05.04) Debito per scissione IVA da pagare mensilmente		
P1.3.4) Disponibilità liquide			P2.4.5.05.04.01) Debito per scissione IVA da pagare mensilmente		
P1.3.4.01) Conto di tesoreria			TOTALE Debito per scissione IVA da pagare mensilmente	0,00	0,00
TOTALE Conto di tesoreria	127.104.353,26	97.196.267,55	TOTALE Debito per scissione IVA da pagare mensilmente	0,00	0,00
P1.3.4.02) Altri depositi bancari e postali			TOTALE Debiti tributari a titolo di sostituto di imposta	3.295.807,52	1.925.701,38
TOTALE Altri depositi bancari e postali	0,00	0,00	P2.4.5.06) Debiti IVA		
P1.3.4.03) Assegni			P2.4.5.06.04) Debiti per scissione IVA (pagamento mensile)		
TOTALE Assegni	0,00	0,00	P2.4.5.06.04.01) Debiti per scissione IVA (pagamento mensile)		
P1.3.4.04) Denaro e valori in cassa			TOTALE Debiti per scissione IVA (pagamento mensile)	413.669,19	645.686,02
TOTALE Denaro e valori in cassa	0,00	0,00	TOTALE Debiti per scissione IVA (pagamento mensile)	413.669,19	645.686,02
TOTALE Disponibilità liquide	127.104.353,26	97.196.267,55	TOTALE Debiti IVA	413.669,19	645.686,02
TOTALE Attivo circolante	161.887.046,85	126.854.736,29	TOTALE Debiti tributari	4.532.520,49	3.061.463,03
P1.4) Ratei e risconti			P2.4.6) Debiti previdenziali e assistenziali		
P1.4.1) Ratei attivi			P2.4.6.01) Contributi		



Istituto Nazionale di Geofisica e Vulcanologia Stato Patrimoniale 2022

ATTIVITA'	2022	2021	PASSIVITA'	2022	2021
P1.4.1.01) Ratei attivi			TOTALE Contributi	2.242.079,87	1.377.190,31
TOTALE Ratei attivi	0,00	0,00	P2.4.6.02) Ritenute		
TOTALE Ratei attivi	0,00	0,00	TOTALE Ritenute	982.225,93	604.633,19
P1.4.2) Risconti attivi			TOTALE Debiti previdenziali e assistenziali	3.224.305,80	1.981.823,50
P1.4.2.01) Risconti attivi			P2.4.7) Altri debiti		
TOTALE Risconti attivi	0,00	0,00	P2.4.7.01) Debiti verso il personale dipendente		
TOTALE Risconti attivi	0,00	0,00	TOTALE Debiti verso il personale dipendente	801.920,93	240.184,37
TOTALE Ratei e risconti	0,00	0,00	P2.4.7.02) Debiti verso organi istituzionali dell'ente		
TOTALE Attivo	240.619.096,12	200.627.040,99	TOTALE Debiti verso organi istituzionali dell'ente	41.456,30	28.745,97
			P2.4.7.03) Debiti verso creditori diversi		
			TOTALE Debiti verso creditori diversi	509.163,17	860.505,54
			P2.4.7.04) Altri debiti diversi		
			TOTALE Altri debiti diversi	214.102,37	250.089,42
			TOTALE Altri debiti	1.566.642,77	1.379.525,30
			P2.4.8) Fatture da ricevere		
			P2.4.8.01) Fatture da ricevere		
			TOTALE Fatture da ricevere	1.527.821,50	405.541,92
			TOTALE Fatture da ricevere	1.527.821,50	405.541,92



Istituto Nazionale di Geofisica e Vulcanologia
Stato Patrimoniale 2022

ATTIVITA'	2022	2021	PASSIVITA'	2022	2021
			TOTALE Debiti	15.763.263,21	11.196.785,21
			P2.5) Ratei e risconti e contributi agli investimenti		
			P2.5.1) Ratei passivi		
			P2.5.1.01) Ratei di debito su costi del personale		
			TOTALE Ratei di debito su costi del personale	0,00	0,00
			P2.5.1.02) Ratei di debito su acquisti di servizi ed utilizzo di beni di terzi		
			TOTALE Ratei di debito su acquisti di servizi ed utilizzo di beni di terzi	0,00	0,00
			P2.5.1.03) Ratei di debito su altri costi		
			TOTALE Ratei di debito su altri costi	6.310,25	380,47
			TOTALE Ratei passivi	6.310,25	380,47
			P2.5.2) Risconti passivi		
			P2.5.2.01) Concessioni pluriennali		
			TOTALE Concessioni pluriennali	0,00	0,00
			P2.5.2.02) Risconti per progetti in corso		
			TOTALE Risconti per progetti in corso	0,00	0,00
			P2.5.2.09) Altri risconti passivi		
			TOTALE Altri risconti passivi	0,00	0,00
			TOTALE Risconti passivi	0,00	0,00



Istituto Nazionale di Geofisica e Vulcanologia
Stato Patrimoniale 2022

ATTIVITA'	2022	2021	PASSIVITA'	2022	2021
			P2.5.3) Contributi agli investimenti		
			P2.5.3.01) Contributi agli investimenti		
			TOTALE Contributi agli investimenti	0,00	0,00
			TOTALE Contributi agli investimenti	0,00	0,00
			TOTALE Ratei e risconti e contributi agli investimenti	6.310,25	380,47
			TOTALE Passivo	240.619.096,12	200.627.040,99
Totale Attivo	240.619.096,12	200.627.040,99	Totale Passivo	240.619.096,12	200.627.040,99

Conto Economico



Istituto Nazionale di Geofisica e Vulcanologia Conto Economico 2022

Codice Conto	Descrizione	Anno 2022		Anno 2021	
		Parziali	Totali	Parziali	Totali
E1	Componenti positivi della gestione				
E1.2	Ricavi delle vendite e delle prestazioni e proventi da servizi pubblici		26.543,93		10.450,00
E1.2.1	Ricavi dalla vendita di beni	5.225,00		0,00	
E1.2.1.01	Ricavi dalla vendita di beni	5.225,00		0,00	
E1.2.2	Ricavi dalla vendita di servizi	11.289,50		10.450,00	
E1.2.2.01	Ricavi dalla vendita di servizi	11.289,50		10.450,00	
E1.2.4	Ricavi derivanti dalla gestione dei beni	10.029,43		0,00	
E1.2.4.01	Ricavi da canoni, concessioni, diritti reali di godimento e servizi onerose	0,00		0,00	
E1.2.4.02	Fitti, noleggi e locazioni	10.029,43		0,00	
E1.3	Proventi da trasferimenti e contributi		152.433.775,99		128.534.948,90
E1.3.1	Trasferimenti correnti	152.433.775,99		128.534.948,90	
E1.3.1.01	Trasferimenti correnti da Amministrazioni pubbliche	146.186.050,34		119.398.034,65	
E1.3.1.02	Trasferimenti correnti da famiglie	0,00		0,00	
E1.3.1.03	Trasferimenti correnti da imprese	543.511,63		483.482,83	
E1.3.1.04	Trasferimenti correnti da Istituzioni Sociali Private	0,00		0,00	
E1.3.1.05	Trasferimenti correnti dalla UE e dal Resto del Mondo	5.704.214,02		8.653.431,42	
E1.3.2	Contributi agli investimenti	0,00		0,00	
E1.3.2.01	Contributi agli investimenti da amministrazioni pubbliche	0,00		0,00	
E1.3.2.03	Contributi agli investimenti da Imprese	0,00		0,00	
E1.3.2.05	Contributi agli investimenti dall'Unione Europea e dal Resto del Mondo	0,00		0,00	
E1.4	Altri ricavi e proventi diversi		302.148,68		324.205,03
E1.4.1	Indennizzi di assicurazione	0,00		0,00	
E1.4.1.01	Indennizzi di assicurazione contro i danni	0,00		0,00	
E1.4.1.99	Altri indennizzi n.a.c.	0,00		0,00	
E1.4.2	Proventi derivanti dall'attività di controllo e repressione delle irregolarità e degli illeciti	0,00		0,00	



Istituto Nazionale di Geofisica e Vulcanologia Conto Economico 2022

Codice Conto	Descrizione	Anno 2022		Anno 2021	
		Parziali	Totali	Parziali	Totali
E1.4.2.03	Entrate da Imprese derivanti dall'attività di controllo e repressione delle irregolarità e degli ill	0,00		0,00	
E1.4.3	Proventi da rimborsi	298.663,18		243.598,60	
E1.4.3.01	Rimborsi ricevuti per spese di personale (comando, distacco, fuori ruolo, convenzioni, ecc....)	0,00		0,00	
E1.4.3.02	Entrate per azioni di rivalsa e surroga nei confronti di terzi	0,00		0,00	
E1.4.3.03	Entrate da rimborsi, recuperi e restituzioni di somme non dovute o incassate in eccesso	298.663,18		243.598,60	
E1.4.9	Altri proventi	3.485,50		80.606,43	
E1.4.9.99	Altri proventi n.a.c.	3.485,50		80.606,43	
E1.5	Variazioni nelle rimanenze di prodotti in corso di lavorazione, semilavorati e finiti		0,00		0,00
E1.5.1	Variazioni nelle rimanenze di prodotti in corso di lavorazione, semilavorati e finiti	0,00		0,00	
E1.5.1.01	Variazioni nelle rimanenze di prodotti in corso di lavorazione, semilavorati e finiti	0,00		0,00	
E1.7	Incrementi di immobilizzazioni per lavori interni		0,00		0,00
E1.7.1	Incrementi di immobilizzazioni per lavori interni	0,00		0,00	
E1.7.1.01	Incrementi di immobilizzazioni per lavori interni	0,00		0,00	
	Totale Componenti positivi della gestione		152.762.468,60		128.869.603,93
E2	Componenti negativi della gestione				
E2.1	Costi della produzione		98.005.586,88		85.128.064,83
E2.1.1	Acquisto di materie prime e/o beni di consumo	2.517.329,25		2.384.487,82	
E2.1.1.01	Acquisto di materie prime e/o beni di consumo	2.517.329,25		2.384.487,82	
E2.1.2	Prestazioni di servizi	23.963.834,92		17.082.995,47	



Istituto Nazionale di Geofisica e Vulcanologia Conto Economico 2022

Codice Conto	Descrizione	Anno 2022		Anno 2021	
		Parziali	Totali	Parziali	Totali
E2.1.2.01	Prestazioni di servizi ordinari	23.906.812,28		17.039.379,06	
E2.1.2.02	Prestazioni di servizi sanitari	57.022,64		43.616,41	
E2.1.3	Utilizzo di beni terzi	2.906.091,45		1.771.053,53	
E2.1.3.01	Noleggi e fitti	1.393.353,29		414.987,50	
E2.1.3.02	Licenze	1.040.663,35		959.962,29	
E2.1.3.03	Diritti reali di godimento e servitù onerose	0,00		0,00	
E2.1.3.04	Canoni leasing operativo	0,00		0,00	
E2.1.3.99	Altri costi per utilizzo di beni terzi	472.074,81		396.103,74	
E2.1.4	Personale	63.736.374,76		59.670.578,63	
E2.1.4.01	Retribuzioni in denaro	40.463.154,60		38.217.552,89	
E2.1.4.02	Contributi effettivi a carico dell'amministrazione	13.227.773,22		11.601.476,49	
E2.1.4.02.03	Contributi per indennità di fine rapporto	2.593.898,33		1.543.487,50	
E2.1.4.03	Contributi sociali figurativi	0,00		0,00	
E2.1.4.99	Altri costi del personale	10.045.446,94		9.851.549,25	
E2.1.9	Oneri diversi della gestione	4.881.956,50		4.218.949,38	
E2.1.9.01	Imposte e tasse a carico dell'ente	4.682.101,98		4.027.643,63	
E2.1.9.03	Premi di assicurazione	189.841,23		142.443,62	
E2.1.9.99	Altri costi della gestione	10.013,29		48.862,13	
E2.2	Ammortamenti e svalutazioni		13.385.358,82		9.333.297,90
E2.2.1	Ammortamento di immobilizzazioni materiali	13.385.358,82		9.333.297,90	
E2.2.1.01	Ammortamento Mezzi di trasporto ad uso civile, di sicurezza e ordine pubblico	10.320,00		10.320,00	
E2.2.1.03	Ammortamento mobili e arredi	160.249,53		123.965,65	
E2.2.1.04	Ammortamento impianti e macchinari	0,00		0,00	
E2.2.1.05	Ammortamento di attrezzature	12.431.846,44		8.406.797,70	



Istituto Nazionale di Geofisica e Vulcanologia Conto Economico 2022

Codice Conto	Descrizione	Anno 2022		Anno 2021	
		Parziali	Totali	Parziali	Totali
E2.2.1.06	Ammortamento macchine per ufficio	0,00		0,00	
E2.2.1.07	Ammortamento hardware	0,00		0,00	
E2.2.1.09	Ammortamento beni immobili	679.206,51		679.206,51	
E2.2.1.99	Ammortamento altri beni materiali	103.736,34		113.008,04	
E2.2.2	Ammortamento di immobilizzazioni immateriali	0,00		0,00	
E2.2.2.02	Ammortamento Software	0,00		0,00	
E2.2.2.04	Ammortamento Opere dell'ingegno e Diritti d'autore	0,00		0,00	
E2.2.2.99	Ammortamento di altri beni immateriali diversi	0,00		0,00	
E2.2.3	Svalutazioni di immobilizzazioni materiali	0,00		0,00	
E2.2.3.03	Svalutazioni di mobili e arredi	0,00		0,00	
E2.2.3.04	Svalutazioni di impianti e macchinari	0,00		0,00	
E2.2.3.06	Svalutazioni di macchine per ufficio	0,00		0,00	
E2.2.3.07	Svalutazioni di hardware	0,00		0,00	
E2.2.3.11	Svalutazioni di oggetti di valore	0,00		0,00	
E2.2.3.99	Svalutazioni di altri beni materiali	0,00		0,00	
E2.2.4	Svalutazioni di immobilizzazioni immateriali	0,00		0,00	
E2.2.4.01	Svalutazioni di Software	0,00		0,00	
E2.2.4.99	Svalutazione di altri beni immateriali diversi	0,00		0,00	
E2.2.5	Svalutazioni di crediti compresi nell'attivo circolante	0,00		0,00	
E2.2.5.01	Svalutazioni di crediti compresi nell'attivo circolante	0,00		0,00	
E2.3	Costi per trasferimenti e contributi		3.481.108,13		2.628.548,31
E2.3.1	Trasferimenti correnti	3.481.108,13		2.628.548,31	
E2.3.1.01	Trasferimenti correnti a Amministrazioni pubbliche	1.204.257,80		1.458.581,84	
E2.3.1.02	Trasferimenti correnti a Famiglie	2.276.850,33		1.169.966,47	
E2.3.1.03	Trasferimenti correnti a Imprese	0,00		0,00	
E2.3.1.05	Trasferimenti correnti versati alla UE e al Resto del Mondo	0,00		0,00	



Istituto Nazionale di Geofisica e Vulcanologia Conto Economico 2022

Codice Conto	Descrizione	Anno 2022		Anno 2021	
		Parziali	Totali	Parziali	Totali
E2.3.2	Contributi agli investimenti	0,00		0,00	
E2.3.2.03	Contributi agli investimenti a Imprese	0,00		0,00	
E2.4	Accantonamenti		765.000,00		1.437.953,94
E2.4.1	Accantonamento a fondo svalutazione crediti	0,00		0,00	
E2.4.1.01	Accantonamento a fondo svalutazione crediti di natura tributaria	0,00		0,00	
E2.4.1.02	Accantonamento a fondo svalutazione crediti per trasferimenti e contributi	0,00		0,00	
E2.4.1.03	Accantonamento a fondo svalutazione crediti per crediti verso clienti ed utenti	0,00		0,00	
E2.4.1.99	Accantonamento a fondo svalutazione altri crediti	0,00		0,00	
E2.4.2	Accantonamento a fondo rischi	65.000,00		719.104,07	
E2.4.2.01	Accantonamenti per rischi	65.000,00		719.104,07	
E2.4.3	Altri accantonamenti	700.000,00		718.849,87	
E2.4.3.01	Accantonamenti per rinnovi contrattuali	700.000,00		718.849,87	
E2.4.3.99	Atri accantonamenti n.a.c.	0,00		0,00	
E2.5	Variazioni nelle rimanenze di materie prime e/o beni di consumo		-25.275,79		1.619,56
E2.5.1	Variazioni nelle rimanenze di materie prime e/o beni di consumo	-25.275,79		1.619,56	
E2.5.1.01	Variazioni nelle rimanenze di materie prime e/o beni di consumo	-25.275,79		1.619,56	
Totale Componenti negativi della gestione			115.611.778,04		98.529.484,54
Differenza tra valore e costi della produzione			37.150.690,56		30.340.119,39
E3	Proventi e oneri finanziari				
E3.1	Oneri finanziari		120.773,02		149.330,92
E3.1.1	Interessi	120.773,02		149.330,92	
E3.1.1.02	Interessi passivi su finanziamenti specifici pagati ad amministrazioni pubbliche	0,00		0,00	
E3.1.1.03	Interessi passivi su finanziamenti specifici pagati a imprese	0,00		0,00	



Istituto Nazionale di Geofisica e Vulcanologia Conto Economico 2022

Codice Conto	Descrizione	Anno 2022		Anno 2021	
		Parziali	Totali	Parziali	Totali
E3.1.1.04	Interessi passivi su finanziamenti specifici ad altri soggetti	120.773,02		143.170,92	
E3.1.1.06	Altri oneri per interessi pagati ad amministrazioni pubbliche	0,00		0,00	
E3.1.1.07	Altri oneri per interessi pagati ad altri soggetti	0,00		6.160,00	
E3.1.1.08	Oneri finanziari derivanti dalla estinzione anticipata di prestiti	0,00		0,00	
E3.1.1.99	Altri Oneri per interessi diversi	0,00		0,00	
E3.1.2	Altri oneri finanziari	0,00		0,00	
E3.1.2.99	Altri oneri finanziari n.a.c.	0,00		0,00	
E3.2	Proventi finanziari		215.839,60		154.866,64
E3.2.1	Proventi da titoli obbligazionari	0,00		0,00	
E3.2.1.02	Proventi da titoli obbligazionari a medio lungo termine	0,00		0,00	
E3.2.2	Proventi da finanziamenti specifici	0,00		0,00	
E3.2.2.02	Proventi da finanziamenti a medio lungo termine	0,00		0,00	
E3.2.3	Altri proventi finanziari	215.839,60		154.866,64	
E3.2.3.03	Proventi derivanti dalla distribuzione di dividendi da altre imprese	0,00		0,00	
E3.2.3.04	Interessi attivi da conti della tesoreria dello Stato o di altre amministrazioni pubbliche	1,07		1,42	
E3.2.3.05	Interessi attivi da depositi bancari o postali	0,00		0,00	
E3.2.3.06	Flussi periodici netti in entrata	0,00		0,00	
E3.2.3.09	Remunerazione su depositi fruttiferi presso Banca d'Italia	0,00		0,00	
E3.2.3.12	Interessi di mora	0,00		0,00	
E3.2.3.13	Altri interessi attivi	215.838,53		154.865,22	
E3.2.3.14	Utili e avanzi distribuiti	0,00		0,00	
E3.2.3.99	Altre entrate da redditi da capitale n.a.c.	0,00		0,00	
	Totale Proventi e oneri finanziari		95.066,58		5.535,72
E4	Rettifiche di valore di attività finanziarie				



Istituto Nazionale di Geofisica e Vulcanologia Conto Economico 2022

Codice Conto	Descrizione	Anno 2022		Anno 2021	
		Parziali	Totali	Parziali	Totali
Totale Rettifiche di valore di attività finanziarie			0,00		0,00
E5	Proventi e oneri straordinari				
E5.1	Oneri straordinari		3.048.818,86		239.341,07
E5.1.1	Sopravvenienze passive	3.047.865,18		223.964,99	
E5.1.1.01	Arretrati al personale dipendente	462.292,38		0,00	
E5.1.1.02	Arretrati per oneri per il personale in quiescenza: pensioni integrative e altro	0,00		0,00	
E5.1.1.03	Rimborsi	0,00		0,00	
E5.1.1.99	Altre sopravvenienze passive	2.585.572,80		223.964,99	
E5.1.2	Insussistenze dell'attivo	953,68		15.376,08	
E5.1.2.01	Insussistenze dell'attivo	953,68		15.376,08	
E5.1.4	Minusvalenze	0,00		0,00	
E5.1.4.01	Minusvalenza da alienazione di beni materiali	0,00		0,00	
E5.1.4.02	Minusvalenza da alienazione di Terreni e beni materiali non prodotti	0,00		0,00	
E5.1.4.03	Minusvalenza da alienazione di beni immateriali	0,00		0,00	
E5.1.4.04	Minusvalenze da alienazione di azioni e partecipazioni e conferimenti di capitale	0,00		0,00	
E5.1.4.05	Minusvalenze da alienazione di quote di fondi comuni di investimento	0,00		0,00	
E5.1.4.06	Minusvalenze da alienazione di titoli obbligazionari a breve termine	0,00		0,00	
E5.1.4.07	Minusvalenze da alienazione di titoli obbligazionari a medio-lungo termine	0,00		0,00	
E5.1.9	Altri oneri straordinari	0,00		0,00	
E5.1.9.01	Altri oneri straordinari	0,00		0,00	
E5.2	Proventi straordinari		124.055,04		256.401,43
E5.2.1	Trasferimenti in conto capitale	0,00		0,00	
E5.2.1.04	Trasferimenti in conto capitale da parte di amministrazioni pubbliche per	0,00		0,00	



Istituto Nazionale di Geofisica e Vulcanologia Conto Economico 2022

Codice Conto	Descrizione	Anno 2022		Anno 2021	
		Parziali	Totali	Parziali	Totali
E5.2.1.10	cancellazione di debiti de	0,00		0,00	
E5.2.1.14	Altri trasferimenti in conto capitale da amministrazioni pubbliche	0,00		0,00	
E5.2.2	Altri trasferimenti in conto capitale dall'Unione Europea e dal Resto del Mondo	0,00		0,00	
E5.2.2.01	Insussistenze del passivo	0,00		0,00	
E5.2.3	Insussistenze del passivo	124.055,04		256.401,43	
E5.2.3.01	Sopravvenienze attive	0,00		0,00	
E5.2.3.99	Rimborsi di imposte	124.055,04		256.401,43	
E5.2.4	Altre sopravvenienze attive	0,00		0,00	
E5.2.4.01	Plusvalenze	0,00		0,00	
E5.2.4.04	Plusvalenza da alienazione di beni materiali	0,00		0,00	
E5.2.4.06	Plusvalenze da alienazione di azioni e partecipazioni e conferimenti di capitale	0,00		0,00	
E5.2.4.07	Plusvalenze da alienazione di titoli obbligazionari a breve termine	0,00		0,00	
E5.2.9	Plusvalenze da alienazione di titoli obbligazionari a medio-lungo termine	0,00		0,00	
E5.2.9.99	Altri proventi straordinari	0,00		0,00	
	Altri proventi straordinari n.a.c.	0,00		0,00	
	Totale Proventi e oneri straordinari		-2.924.763,82		17.060,36
Avanzo Economico			34.320.993,32		30.362.715,47
Disavanzo Economico					
Pareggio Economico					

Nota Integrativa

PROSPETTO DI RINCONCILIAZIONE - COSTI

276

PROSPETTI DI RINCONCILIAZIONE - RICAVI

370

Istituto Nazionale di Geofisica e Vulcanologia

Rendiconto Generale Esercizio Finanziario 2021

Nota integrativa

Criteri di formazione

Il rendiconto generale è stato redatto nel rispetto del Regolamento per l'amministrazione, la contabilità e la finanza dell'Istituto Nazionale di Geofisica e Vulcanologia, emanato con Decreto del Presidente n. 75 del 21/10/2020 e pubblicato sul sito web dell'Istituto, in armonia con i principi e criteri di cui al D.P.R. 27 Febbraio 2003 n. 97 che disciplina l'amministrazione e la contabilità degli Enti Pubblici non Economici di cui alla Legge 20 marzo 1975 n. 70, come risulta dalla presente nota integrativa, redatta ai sensi dell'articolo 2427 del Codice Civile.

Esso si compone oltre che del presente elaborato, che ne costituisce parte integrante, dei seguenti documenti:

- I) il conto di bilancio;
- II) lo stato patrimoniale;
- III) il conto economico.

A partire dall'esercizio 2009 l'INGV utilizza un sistema integrato di contabilità finanziaria/economico patrimoniale.

Le scritture in partita doppia, ad esclusione di quelle di rettifica e integrazione, sono generate in modo univoco e automatico dalle operazioni registrate in contabilità finanziaria.

L'integrazione tra i due sistemi contabili è realizzata mediante l'associazione tra capitoli e conti economico-patrimoniali/conti di contropartita in specifiche fasi delle entrate e delle uscite. A partire dal rendiconto generale dell'esercizio finanziario 2016 l'associazione tra i capitoli e i conti è effettuata utilizzando la matrice di correlazione tra i moduli del piano dei conti integrato di cui all'Art. 2 del DPR 132/2013.

In particolare:

- la fase di liquidazione attiva o passiva rileva il credito/debito verso il soggetto cui si riferisce e movimenta i conti di costo/ricavo o di patrimonio;
- le variazioni alle liquidazioni attive o passive danno luogo a rettifiche delle scritture precedenti e, qualora relative a esercizi antecedenti a quello di riferimento, rilevano sopravvenienze attive o passive;
- la fase di riscossione/pagamento rileva l'estinzione di un credito/debito verso il soggetto a cui si riferisce e la movimentazione del conto corrente.

La continuità tra gli esercizi è stata garantita dall'importazione dei dati presenti nei prospetti di Stato Patrimoniale e di Conto Economico al 31/12/2008, effettuata mediante le seguenti assunzioni:

- Residui attivi = Crediti;
- Residui passivi = Debiti;
- Tutti gli impegni e gli accertamenti al 31/12/2008, relativi ai titoli I e III, hanno generato un costo o un ricavo.

L'acquisizione di immobilizzazioni relative ad impegni ante 2009 non viene rilevata in bilancio automaticamente, ma è oggetto di apposita scrittura di rettifica (immobilizzazioni a sopravvenienze attive).

Le eventuali variazioni ad impegni/accertamenti ante 2009 vengono rilevate come insussistenze dell'attivo o del passivo.

I cambi di controparte su documenti attivi o passivi (per cambio di ragione sociale, cessione del credito ecc.) determinano una scrittura automatica su sopravvenienze attive e sopravvenienze passive di pari importo.

Criteri di valutazione

La valutazione delle voci di bilancio è stata effettuata ispirandosi a criteri generali di prudenza e competenza. Non si è fatto ricorso a deroghe per i casi eccezionali ex art. 2423 comma 4 del Codice Civile. In particolare, i criteri di valutazione adottati nella formazione del bilancio sono stati i seguenti:

Immobilizzazioni - Immateriali

Non sono presenti in bilancio.

Immobilizzazioni - Materiali

Sono iscritte al costo di acquisizione ed esposte al netto degli ammortamenti effettuati nel corso degli esercizi.

Le quote di ammortamento sono state calcolate sul singolo cespite sulla base delle aliquote previste nel Decreto n. 676 del 31/12/2007 (di adeguamento al Decreto MEF 22/04/2004) in funzione della categoria inventariale (vedi schema seguente).

Categoria	Descrizione	Aliquota %
FC	Fabbricati civili	2
OI	Opere dell'ingegno (software, brevetti, diritti d'autore)	20
MO	Mobili e arredi	10
MO	Macchine da ufficio	20
MO	Attrezzature informatiche ad uso amministrativo	25
MO	Attrezzature didattiche	15
MO	Equipaggiamento e vestiario	20
LA	Attrezzature informatiche per la ricerca scientifica	40
LA	Attrezzature ed apparecchiature per la ricerca scientifica	25
LA	Strumentazioni varie	15
LA	Impianti e attrezzature	5
BO	Materiale bibliografico	5
CS	Collezioni scientifiche	20
AU	Automezzi e altri mezzi di trasporto	20
AM	Altri beni mobili	20

I beni mobili acquisiti a titolo gratuito o per invenzione non sono stati assoggettati all'ammortamento. I beni durevoli con costo storico fino a 500 € IVA inclusa (cosiddetti beni sottosoglia) sono stati ammortizzati integralmente nell'anno di acquisizione.

Partecipazioni in imprese controllate/collegate

Sono valutate con il metodo del patrimonio netto come previsto dall'art. 2426 comma 4 del Codice Civile. Le partecipazioni in fondazioni, associazioni e consorzi sono valutate con il metodo del costo.

Crediti

Sono esposti al presumibile valore di realizzo.

Debiti

Sono rilevati al loro valore nominale modificato in occasione di resi o di rettifiche di fatturazione.

Rimanenze di magazzino

Sono iscritte al costo medio ponderato e sono relative ai due magazzini dell'Istituto:

- il magazzino delle pubblicazioni destinate alla distribuzione gratuita all'esterno dell'Istituto;

- il magazzino del materiale di consumo di varia natura destinato all'utilizzo nei laboratori e negli uffici dell'Istituto.

Fondo TFR

Rappresenta l'effettivo debito maturato verso i dipendenti in conformità di legge e del contratto collettivo vigente. Il fondo corrisponde al totale delle singole indennità maturate a favore dei dipendenti alla data di chiusura del bilancio al netto degli acconti erogati, ed è pari a quanto si sarebbe dovuto corrispondere ai dipendenti nell'ipotesi di cessazione del rapporto di lavoro in tale data.

Riconoscimento ricavi

I ricavi per vendite di beni e per prestazione dei servizi, come anche i ricavi di natura finanziaria, sono riconosciuti in base alla competenza temporale.

Ratei e risconti

Sono stati determinati secondo il criterio dell'effettiva competenza temporale dell'esercizio, laddove applicabile.

Risultati dell'esercizio

Il rendiconto generale dell'esercizio finanziario 2022 si chiude con un avanzo di competenza di 24.678.535,55, un avanzo di amministrazione di € 137.703.595,30, disponibile solo per € 37.390.396,72 ed un avanzo economico di € 34.320.993,32.

Si analizzano, qui di seguito, i diversi documenti che compongono il rendiconto generale.

I – Analisi delle voci del Conto di Bilancio

Per il dettaglio delle voci del rendiconto finanziario gestionale e decisionale si rinvia alla relazione del Presidente.

II - Analisi delle voci dello Stato Patrimoniale

ATTIVITA'

A) IMMOBILIZZAZIONI MATERIALI

La composizione e le variazioni intervenute nelle immobilizzazioni materiali sono riassunte nella tabella sottostante:

Descrizione	Costi storici al 31/12/2021 (a)	Incrementi (b)	Decrementi (c)	Fondo amm. (d)	Valore al 31/12/2022 (a+b-c-d)
Immobilizzazioni materiali	161.766.359,66	17.265.603,14	519.501,90	141.424.260,37	37.088.200,53
Immobilizzazioni materiali in corso	40.211.540,47	5.927.477,16	4.865.223,89	-	41.273.793,74
Totale	201.977.900,13	23.193.080,30	5.384.725,79	141.424.260,37	78.361.994,27

I decrementi delle immobilizzazioni materiali sono relativi ai beni alienati/dismessi nel corso dell'esercizio, ai sensi dei decreti nn. 1279 del 14/07/2022 e 2517 del 27/12/2022 della sezione di Bologna. La dismissione di beni non interamente ammortizzati ha determinato insussistenze dell'attivo per un totale di € 953,68.

Il fondo ammortamento comprende la quota di ammortamento 2022 ed è stato decurtato delle quote già ammortizzate relative ai beni dismessi nel corso dell'esercizio.

La voce Immobilizzazioni materiali in corso contiene le quote pagate al 31/12/2022 per il contratto di costruzione e gestione delle nuove ali della sede centrale dell'Istituto (contratto di Project Financing che prevede un canone annuo e spese accessorie), le quote relative alla realizzazione della nuova sede INGV di Palermo e le quote relative alla realizzazione di infrastrutture scientifiche nell'ambito di progetti di ricerca. L'ammortamento di tali cespiti avrà inizio a partire dalla data di acquisizione della proprietà o della realizzazione del bene.

Con riferimento alla voce "Beni immobili" viene riportato di seguito l'elenco dettagliato per unità:

Fabbricati di proprietà					
<i>DATA DI ACQUISIZIONE</i>	<i>SEDE</i>	<i>INDIRIZZO</i>	<i>VALORE DI ACQUISIZIONE</i>	<i>USO</i>	<i>Titolo di proprietà</i>
14/10/1992	ROMA	via di Vigna Murata 605, 00143 Roma	15.691.962,02	uffici, laboratori, officine, magazzini	Costruzione
13/09/2006	CATANIA	Piazza Roma 2 (Catania)	8.520.000,00	uffici, laboratori, magazzini	acquisita da Privato
10/01/2001	ERCOLANO – Foresteria	via Osservatorio - 80056 Ercolano (Napoli)	2.685,57	uffici divulgazione, foresteria	Acquistato da OV con atto del 24/3/1966 (Acquisito da INGV)
01/01/2006	GROTTAMINARDA	strada statale , Grottaminarda 83035, (Avellino)	2.312.066,96	uffici, laboratori	Costruzione
10/01/2001	ERCOLANO - Edif. Servizio	via Osservatorio - 80056 Ercolano (Napoli)	€ 75.961,27	uffici divulgazione, laboratori	Costruito da OV collaudo del 05/06/1972 (acquisito da INGV)
29/09/1999	MILANO	Via Alfonso Corti 12, 20133 (Milano)	1.592.544,00	Uffici	Acquisito da CNR-IRRS con D.Lgs 29/09/1999 N. 381
25/06/2019	PISA	Via Cesare Battisti, 53 - 56125 Pisa	€ 7.253.615,62	Uffici, laboratori	Acquisto da Sviluppo Pisa Srl con atto di compravendita
Totale			€ 35.448.835,44		
Terreni di proprietà					
27/03/2006	MINERVINO MURGE		1.400,00	stazione di misura	acquistato della Regione Puglia
10/01/2001	ERCOLANO	via Osservatorio - 80056 Ercolano (Napoli)	2.237,39	Terreni	atto di compravendita del 23/12/1970
Totale			3.637,39		

B) IMMOBILIZZAZIONI FINANZIARIE

Le movimentazioni sono rappresentate nella tabella seguente:

Descrizione	31/12/2021 (a)	Incrementi (b)	Decrementi (c)	31/12/2022 (a+b-c)
Partecipazioni	334.485,55	35.569,45		370.055,00
Totale	334.129,93	35.569,45	0	370.055,00

Le partecipazioni sono state iscritte tra le attività a partire dall'esercizio 2010 con il metodo del patrimonio netto, mentre per le fondazioni, le associazioni e i consorzi utilizzando il costo di acquisizione. Facendo riferimento all'ultimo bilancio approvato della singola società partecipata, tenendo conto di eventuali nuove acquisizioni o variazioni nella percentuale di partecipazione, sono stati aggiornati i rispettivi valori come risultanti dalla tabella seguente.

DENOMINAZIONE	Tipo societario/ Partita IVA	Percentuale Partecipazione	NOTE	VALORE DELLE PARTECIPAZIONI AL 31/12/22
AMRA Scarl - Analisi e Monitoraggio del Rischio Ambientale -	SCARL 05155871212	10,50	In liquidazione	0,00
DLTM Scarl - Distretto Ligure Tecnologie Marine	SCARL 01303220113	5,56	In recesso	56.938,00
MARIS Scarl - Monitoraggio Ambientale e Ricerca Innovativa Strategica	SCARL 10432991007	56,00	In regime di proroga ex art.24 co.5bis e co.5ter del TUSP	5.600,00
Consorzio Area di Ricerca in Astrofisica	Consorzio 93020190661	25,00		2.582,00
COMETA - Consorzio per la Promozione e l'adozione di Tecnologie di Calcolo Avanzato	Consorzio 04250000876	7,14		5.000,00
Consorzio Technapoli - Parco Scientifico e Tecnologico dell'area metropolitana di Napoli e Caserta	Consorzio 06521780632	0,01	Dichiarazione di fallimento	0,00
Consorzio REDI	Consorzio 92030750431	25,00		2.500,00
Consorzio CI3R	Consorzio	25,00		15.000,00
Consorzio HPC4DR - High Performance Computing for Disaster Resilience	Consorzio	8,00		213.234,93
Consorzio Interuniversitario CINECA	Consorzio 00317740371	0,82	Contributo di ingresso pari ad Euro 25.000 versato nel 2023	
EUCENTRE - Centro Europe di Formazione e Ricerca in Ingegneria Sismica	Fondazione 02009180189		Contributi in c/Cap (PEC EUCENTRE del 01/04/2020)	0,00

CMCC - Centro Euro Mediterraneo per i Cambiamenti Climatici	Fondazione di partecipazione 03873750750		Contributi in C/Cap (PEC CMCC del 31/03/2020)	213.235,00
Fondazione Tecnologie per il Patrimonio Culturale - TICHE	Fondazione di Partecipazione 95255950636			5.000,00
Fondazione Osservatorio del mare e del litorale costiero - OM	Fondazione di Partecipazione 95276030632			7.000,00
Fondazione Centro Nazionale di Ricerca in High-Performance Computing, Big Data and Quantum Computing - ICSC	Fondazione 91449080372			25.000,00
Associazione Festival della Scienza	Associazione 1378140998			20.000,00
Associazione BIG DATA	Associazione 91408720372			3.000,00
Associazione Cluster Tecnologico Nazionale Blue Italian Growth - CTN BIG	Associazione 95252310636			1.000,00
Associazione Unione Geotermica Italiana - UGI	Associazione 97281580155			0,00
Associazione Centro di Eccellenza Distretto tecnologico per le nuove tecnologie applicate ai beni e alle attività culturali - DTC Lazio	Associazione			1.200,00
Associazione Cluster Tecnologico Nazionale Aerospazio - CTNA	Associazione			5.000,00

C) ATTIVO CIRCOLANTE

C.1. Rimanenze

Le rimanenze sono relative ai magazzini "Pubblicazioni" e "Materiali di facile consumo". Di seguito sono riportate le movimentazioni intervenute nel corso dell'esercizio:

Descrizione	31/12/2021 (a)	Incrementi (b)	Decrementi (c)	31/12/2022 (a+b-c-d)
Magazzino pubblicazioni	3.913,65	0,00	402,28	3.511,37
Magazzino Materiali di facile consumo	16.705,49	25.678,07	0,00	42.383,56
Totale	20.619,14	25.678,07	402,28	45.894,93

L'incremento della consistenza dei magazzini al 31/12/2022 trova riscontro nella voce "variazioni nelle rimanenze di materie prime e/o beni di consumo" presente tra le voci che determinano il costo della produzione nel Conto Economico per € -25.275,79.

C.2. Crediti

La posta accoglie i crediti esigibili dall'Ente entro ed oltre l'esercizio successivo, opportunamente riconciliati con i residui attivi rilevati nel rendiconto finanziario (vedi prospetto seguente).

Residui attivi al 31/12/2022		Crediti al 31/12/2022	
Descrizione	Importo	Descrizione	Importo
Situazione amministrativa generale	65.819.316,77	Crediti verso clienti e utenti	48.042,20
		Crediti per trasferimenti correnti	29.007.096,48
		Altri Crediti	1.222.553,54
		Fatture da emettere	19.634,60
		<i>Totale crediti in SP, esclusi crediti per altri trasferimenti in conto capitale (depositi c/o INA)</i>	<i>30.297.326,82</i>
		Accertamenti che non costituiscono credito	35.521.989,95
Totale	65.819.316,77	Totale	65.819.316,77

Alle voci sopra riportate si somma a partire dall'esercizio 2016 quella relativa ai depositi c/o INA di cui al paragrafo successivo.

L'importo di € 35.521.989,95 si riferisce alle somme accertate ma non ancora liquidate (la liquidazione degli accertamenti, ad eccezione dell'emissione delle fatture attive, in genere viene effettuata contestualmente all'incasso e questo spiega la misura considerevole). Tali importi non possono essere considerati ricavi da rilevare nel conto economico dell'esercizio in discorso misurando, infatti, attività che saranno realizzate nel corso di esercizi successivi. L'importo degli accertamenti che non costituiscono credito si riferisce a quote di competenza dell'esercizio di contributi previsti per la realizzazione di progetti o convenzioni finanziati dall'esterno, per i quali l'Ente, in applicazione del principio di prudenza, rileva il credito e il relativo ricavo (registrando la liquidazione attiva) solo a valle dell'approvazione, da parte dell'ente finanziatore, della rendicontazione dei costi sostenuti per la realizzazione del progetto/convenzione.

Di seguito sono riportati i movimenti relativi alle singole voci:

Descrizione	31/12/2021 (a)	Incrementi (b)	Decrementi (c)	31/12/2022 (a+b-c)
Crediti verso clienti e utenti	47.317,20	725,00	-	48.042,20
Crediti per trasferimenti correnti	24175167,11	4.831.929,37	-	29.007.096,48
Altri Crediti	508.721,61	713.831,93	-	1.222.553,54
Fatture da emettere	0,00	19.634,60	-	19.634,60
Totale	24.731.205,92	5.566.120,90	-	30.297.326,82

I "Crediti verso clienti e utenti" sono relativi a diritti d'autore su pubblicazioni, canoni di locazione o concessione per l'installazione dei dispenser, l'erogazione del servizio mensa e bar nella sede centrale e l'installazione di antenne da parte di Vodafone.

La voce "Crediti per trasferimenti correnti" accoglie gli importi vantati dall'Istituto per il funzionamento e per i contributi previsti per progetti di ricerca e convenzioni.

Gli "Altri Crediti" si riferiscono in larga misura alle partite di giro, incluse le anticipazioni a breve termine e i depositi cauzionali che, con il passaggio al piano dei conti integrato, confluiscono in questo conto.

Le anticipazioni a breve termine si riferiscono ai crediti vantati dall'Istituto nei confronti del consorzio PNRA, per il rimborso delle indennità previste per la partecipazione del personale INGV alle campagne antartiche e all'importo relativo al saldo dei lavori di ripristino dell'Osservatorio di Messina, che sarà rimborsato dalla Regione Sicilia.

C.3. Crediti per altri trasferimenti in conto capitale

In questa voce sono riportati i valori al 31/12/2022 delle due polizze collettive aperte presso l'INA Assitalia (Acquisita da Generali Italia S.p.A.) per la liquidazione del trattamento di fine rapporto e di fine servizio al personale dipendente. Le movimentazioni riportate di seguito si riferiscono ai rendimenti annuali (sotto la voce incrementi), calcolati sulla base dei valori di riscatto per cessazione dichiarati da INA Assitalia in occasione della scadenza annuale (ALL.4 alla relazione del presidente), e ai riscatti liquidati nel corso dell'esercizio (riportati sotto la voce decrementi, che per l'esercizio in discorso risultano pari a un totale di € 683.010,37), al lordo dell'imposta ex art. 61 L 482/85, ove dovuta:

Descrizione	31/12/2021 (a)	Incrementi (b)	Decrementi (c)	31/12/2022 (a+b-c)
Polizza 154018 ex 9010726	2.847.348,07	172.465,97	661.611,86	2.358.202,18
Polizza 154094 ex 9020190	2.059.295,61	43.372,56	21.398,51	2.081.269,66
Totale Depositi c/o INA	4.906.643,68	215.838,53	683.010,37	4.439.471,84

C.4. Disponibilità liquide

La voce rileva la disponibilità al 31/12/2022 sul conto n. 130637 intestato all'Istituto c/o la Banca d'Italia - Tesoreria Provinciale dello Stato - Sezione di Roma, come dichiarata da Intesa San Paolo S.P.A., istituto cassiere dell'Istituto (ALL. 2 alla relazione del presidente), pari ad € 127.104.353,26.

PASSIVITA'

A) PATRIMONIO NETTO

Il patrimonio netto è pari a € 167.886.461,59 e corrisponde alle seguenti voci di bilancio:

- avanzi economici di tutti gli esercizi precedenti pari a € 133.455.448,32;
- dalla riserva di rivalutazione delle partecipazioni pari a € 110.019,95;
- Risultato economico d'esercizio pari a € 34.320.993,32.

B) FONDI PER RISCHI ONERI E ALTRI FONDI

La voce Altri fondi" contiene le quote accantonate sul fondo rinnovi contrattuali e sul fondo rischi, quest'ultima trova riscontro nella quota vincolata dell'avanzo di amministrazione al 31/12/2022 per oneri da contenzioso e crediti di dubbia esigibilità. Le relative quote di accantonamento sono rilevate tra i costi dell'esercizio.

C) TRATTAMENTO DI FINE RAPPORTO DI LAVORO SUBORDINATO

La posta rappresenta complessivamente l'ammontare delle liquidazioni spettanti al personale a tempo determinato ed indeterminato al 31/12/2022 al netto delle liquidazioni, delle anticipazioni erogate e dell'imposta sostitutiva dovuta dall'INGV in qualità di sostituto d'imposta. La quota di accantonamento per l'esercizio 2022 è pari ad € 2.593.898,33, che trova riscontro tra i costi dell'esercizio.

Descrizione	31/12/2021 (a)	Incrementi (b)	Decrementi (c)	31/12/2022 (a+b-c)
Fondo trattamento di fine rapporto	52.918.138,92	4.870.748,66	2.276.850,33	55.512.037,25

D) DEBITI

La posta accoglie i debiti assunti dall'Ente entro ed oltre l'esercizio successivo, opportunamente riconciliati con i residui passivi rilevati nel rendiconto finanziario (vedi prospetto seguente).

Residui passivi al 31/12/2022		Debiti al 31/12/2022	
Descrizione	Importo	Descrizione	Importo
Situazione amministrativa generale	55.220.074,73	Debiti verso fornitori	2.562.347,23
		Debiti per trasferimenti e contributi	6.000,00
		Debiti tributari	4.532.520,49
		Debiti previdenziali ed assistenziali	3.224.305,80
		Altri debiti	1.566.642,77
		Fatture da ricevere	1.527.821,50
		Ratei passivi	6.310,25
		<i>Totale debiti in SP (escluso debiti di finanziamento)</i>	<i>13.425.948,04</i>
		Impegni che non costituiscono debito	41.794.126,69
Totale	55.220.074,73	Totale	55.220.074,73

Gli impegni che non costituiscono debito di € 41.794.126,69 si riferiscono alle somme impegnate ma non liquidate (la liquidazione degli impegni viene effettuata solo alla ricezione del documento passivo e questo spiega la misura considerevole). Tali importi non possono essere considerati costi da rilevare nel conto economico dell'esercizio in commento misurando, infatti, passività (o attività, se impegni relativi a spese in conto capitale) che saranno realizzate nel corso di esercizi successivi. Di seguito sono riportati i movimenti relativi alle singole voci:

Descrizione	31/12/2021 (a)	Incrementi (b)	Decrementi (c)	31/12/2022 (a+b-c)
Debiti di finanziamento	395.497,80	1.948.127,62		2.343.625,42
Debiti verso fornitori	3.972.933,66		1.410.586,43	2.562.347,23
Debiti per trasferimenti correnti	0,00	6.000,00		6.000,00
Debiti tributari	3.061.463,03	1.471.057,46		4.532.520,49
Debiti previdenziali ed assistenziali	1.981.823,50	1.242.482,30		3.224.305,80
Altri debiti	1.379.525,30	187.117,47		1.566.642,77
Fatture da ricevere	405.541,92	1.122.279,58		1.527.821,50
Totale	11.196.785,21	5.977.064,43	1.410.586,43	15.763.263,21

I debiti di finanziamento di € 2.343.625,42 si riferiscono al debito residuo sul mutuo ipotecario acceso presso la Cassa Depositi e Prestiti per l'acquisto della sede istituzionale della Sezione di Catania. L'incremento dell'importo rispetto al valore rilevato al 31/12/2021 è giustificato dal fatto che in sede di redazione del rendiconto generale 2022 è stata rilevata l'erronea riduzione del debito (per l'importo totale della rata del mutuo) e la mancata rilevazione tra i costi della quota di interessi passivi negli esercizi antecedenti al 2014. Pertanto, è stata effettuata apposita scrittura contabile per rettificare l'importo del debito residuo e rilevare in contropartita sopravvenienze passive per l'importo corrispondente al totale degli interessi non rilevati negli esercizi precedenti;

I "Debiti per trasferimenti correnti" si riferiscono all'importo del contributo annuo da versare in favore del Consorzio HPC4DR.

I "Debiti Tributari" si riferiscono alle ritenute erariali sullo stipendio del personale dipendente del mese di Dicembre, da versare nell'esercizio successivo

I "Debiti previdenziali e assistenziali" si riferiscono agli importi trattenuti a titolo di ritenute previdenziali sullo stipendio del personale dipendente del mese di Dicembre, da versare nell'esercizio successivo.

La voce "Altri debiti" accoglie i debiti verso il personale o le agenzie di viaggio per le spese relative alle trasferte e debiti verso creditori diversi dai fornitori.

II - Analisi delle voci del Conto Economico

Il Conto Economico è strutturato in forma scalare, in modo da pervenire attraverso successive aggregazioni, al risultato economico d'esercizio.

I proventi ed i costi della gestione sono determinati in parte dalle movimentazioni del bilancio finanziario ed in parte da scritture di rettifica ed integrazione, come si evince dagli allegati prospetti di riconciliazione di costi e ricavi.

A) COMPONENTI POSITIVI DELLA GESTIONE

I componenti positivi della gestione sono determinati dai seguenti proventi:

Descrizione	31/12/2021 (a)	Incrementi (b)	Decrementi (c)	31/12/2022 (a+b-c)
Ricavi delle vendite e delle prestazioni e proventi da servizi pubblici	10.450,00	16.093,93		26.543,93
Proventi da trasferimenti e contributi	128.534.948,90	23.898.827,09		152.433.775,99
Altri ricavi e proventi diversi	324.205,03		22.056,35	302.148,68
Totale	128.869.603,93	23.914.921,02	22.056,35	152.762.468,60

La voce "Ricavi delle vendite e delle prestazioni e proventi da servizi pubblici" risulta movimentata per l'emissione di fatture attive relative a canoni di locazione o concessione per l'installazione di dispenser, l'erogazione del servizio mensa e bar nella sede centrale o di installazione di antenne da parte di Vodafone.

I "Proventi da trasferimenti e contributi" accoglie oltre ai ricavi di competenza relativi ai contributi ordinari di funzionamento deliberati dal MIUR ed i contributi del Ministero dell'Economia e delle Finanze per fronteggiare i maggiori oneri derivanti dai rinnovi contrattuali, anche i finanziamenti da parte di altri soggetti pubblici e privati per attività di ricerca.

Nella voce "Altri ricavi e proventi diversi" sono riportati gli ulteriori ricavi generati da rimborsi, recuperi o restituzioni. Tra questi gli importi più significativi si riferiscono al rimborso degli oneri relativi al pagamento delle missioni in Antartide da parte del PNRA e il recupero dei contributi a carico ente a gravare su finanziamenti esterni.

B) COMPONENTI NEGATIVI DELLA GESTIONE

I componenti negativi della gestione sono determinati dalle seguenti poste:

Descrizione	31/12/2021 (a)	Incrementi (b)	Decrementi (c)	31/12/2022 (a+b-c)
Costi della produzione	85.128.064,83	12.877.522,05		98.005.586,88
Ammortamenti e svalutazioni	9.333.297,90	4.052.060,92		13.385.358,82
Costi per trasferimenti e contributi	2.628.548,31	852.559,82		3.481.108,13
Accantonamenti	1.437.953,94		672.953,94	765.000,00
Variazioni nelle rimanenze di materie prime e/o beni di consumo	1.619,56	-26.895,35		-25.275,79
Totale	98.529.484,54	17.755.247,44	672.953,94	115.611.778,04

Le voci di costo sono determinate principalmente dalla movimentazione dei corrispondenti capitoli del bilancio finanziario (vedi prospetto di riconciliazione costi), ad esclusione delle voci relative all'ammortamento, agli accantonamenti e alle variazioni delle rimanenze.

La quota di ammortamento è stata determinata applicando le aliquote corrispondenti alla categoria inventariale di appartenenza del singolo cespite (vedi tabella riportata nei criteri di valutazione).

Gli accantonamenti si riferiscono alla quota vincolata dell'avanzo di amministrazione per oneri da contenzioso e per crediti di dubbia esigibilità, a valere sul fondo rischi e alla quota di accantonamento al fondo rinnovi contrattuali di competenza dell'esercizio.

C) PROVENTI E ONERI FINANZIARI

Descrizione	31/12/2021 (a)	Incrementi (b)	Decrementi (c)	31/12/2022 (a+b-c)
Proventi finanziari	154.866,64	60.972,96		215.839,60
Oneri finanziari	149.330,92		28.557,90	120.773,02
Differenza	5.535,72			95.066,58

La consistenza della voce "proventi finanziari" è determinata essenzialmente dai rendimenti annuali riconosciuti da INA Assitalia (Acquisita da Generali S.p.A) sulle due polizze collettive aperte dall'Istituto per la liquidazione del trattamento di fine rapporto e di fine servizio al personale dipendente.

La voce "oneri finanziari" è costituita principalmente dagli interessi passivi sul mutuo per l'acquisizione della sede di Catania.

D) PROVENTI E ONERI STRAORDINARI

Descrizione	31/12/2021 (a)	Incrementi (b)	Decrementi (c)	31/12/2022 (a+b-c)
Proventi straordinari	256.401,43		132.346,39	124.055,04
Oneri straordinari	239.341,07	2809477,79		3.048.818,86
Differenza	17.060,36			-2.924.763,82

Nella voce "Proventi straordinari" sono rilevate: le insussistenze del passivo, per le variazioni intervenute nell'esercizio in riduzione di residui passivi ante 2009 non liquidati (non presenti nell'esercizio in discorso); le sopravvenienze attive per le immobilizzazioni acquisite nel corso dell'esercizio relative ad impegni ante 2009 (non presenti nell'esercizio in discorso) o registrate in automatico dal gestionale per i cambi di controparte (che trovano riscontro in sopravvenienze passive di pari importo, come spiegato nei criteri di formazione) o relative all'annullamento di poste passive.

In particolare, le sopravvenienze attive sono state movimentate per € 124.055,04. Gli importi più rilevanti si riferiscono a cambi di controparte o annullamento di documenti passivi.

Concorrono a determinare l'entità degli "Oneri Straordinari" le insussistenze dell'attivo registrate a seguito della dismissione di beni durevoli non interamente ammortizzati e l'adeguamento dei conto crediti diversi (relativi alle anticipazioni a breve termine), iscritto tra le attività anteriormente all'adozione del piano dei conti integrato, a fronte di riduzione/cancellazione o incasso del relativo accertamento; le sopravvenienze passive relative a costi sostenuti per l'acquisizione di beni che verranno iscritti a patrimonio nell'esercizio successivo (a seguito di collaudo) o registrate in automatico dal gestionale per il cambio di controparte (che trovano riscontro in sopravvenienze attive di pari importo) o all'annullamento di documenti attivi.

Nello specifico, gli importi più rilevanti si riferiscono al pagamento di arretrati al personale dipendente e alla sopravvenienza passiva rilevata per la rettifica dell'importo del debito residuo sul mutuo ipotecario acceso presso la Cassa Depositi e Prestiti per l'acquisto della sede istituzionale della Sezione di Catania, come precisato nel paragrafo D.

Il Dir



Il Direnco
ISTITUTO
NAZIONALE DI
GEOFISICA E
VULCANOLOGIA
DIRETTORE
GENERALE
13.04.2023
18:52:24
GMT+01:00



Istituto Nazionale di Geofisica e Vulcanologia Prospetto di Riconciliazione Economico/Finanziario per Causali (Costi) Esercizio 2022

Conto / Sottoconto	1	2			3 (=1-2)	4		5	6 (=3+4+5)
	Liquidazioni di competenza (a)	Quote da decurtare dalle liquidazioni di competenza			Totale costi derivanti da liquidazioni di competenza	Quote da aggiungere alle liquidazioni di competenza		Integrazioni e rettifiche non derivanti da operazioni finanziarie (dare-avere)	Saldo contabile (dare-avere)
		Quote rinviate ad esercizi successivi (b)	Quote non rilevate nell'esercizio (c)	Quote già rilevate nell'esercizio precedente (d)		Sopravvenienze (e)	Quote derivanti da liquidazioni di aa.pp. (f)		
E2.1.1.01.02 Altri beni di consumo	1.887.973,80				1.887.973,80				1.887.973,80
E2.1.1.01.02.001 Carta, cancelleria e stampati	46.598,73				46.598,73				46.598,73
<i>U 1.03.01.02.001.</i> <i>Carta, cancelleria e stampati</i>	46.598,73				46.598,73				
E2.1.1.01.02.002 Carburanti, combustibili e lubrificanti	17.167,82				17.167,82				17.167,82
<i>U 1.03.01.02.002</i> <i>Carburanti, combustibili e lubrificanti</i>	17.167,82				17.167,82				
E2.1.1.01.02.003 Equipaggiamento									
E2.1.1.01.02.004 Vestuario	98.751,63				98.751,63				98.751,63
<i>U 1.03.01.02.004.</i> <i>Vestuario</i>	98.751,63				98.751,63				
E2.1.1.01.02.005 Accessori per uffici e alloggi									



Istituto Nazionale di Geofisica e Vulcanologia Prospetto di Riconciliazione Economico/Finanziario per Causali (Costi) Esercizio 2022

Conto / Sottoconto	1	2			3 (=1-2)	4		5	6 (=3+4+5)
	Liquidazioni di competenza (a)	Quote rinviate ad esercizi successivi (b)	Quote non rilevate nell'esercizio (c)	Quote già rilevate nell'esercizio precedente (d)	Totale costi derivanti da liquidazioni di competenza	Sopravvenienze (e)	Quote derivanti da liquidazioni di aa.pp. (f)	Integrazioni e rettifiche non derivanti da operazioni finanziarie (dare-avere)	Saldo contabile (dare-avere)
E2.1.1.01.02.999 Altri beni e materiali di consumo n.a.c. <i>U 1.03.01.02.999.01</i> <i>Spese per Progetti/Convenzioni</i> <i>- Beni e materiali di consumo</i>	1.466.653,79				1.466.653,79				1.466.653,79
<i>U 1.03.01.02.999.02</i> Altri beni e materiali di consumo n.a.c.	1.285.160,55				1.285.160,55				
E2.1.1.01.03 Flora e fauna	181.493,24				181.493,24				
E2.1.1.01.03.001 Fauna selvatica e non selvatica									
E2.1.1.01.03.002 Flora selvatica e non selvatica									
E2.1.1.01.05 Medicinali e altri beni di consumo sanitario									
E2.1.1.01.05.006 Prodotti chimici									



Istituto Nazionale di Geofisica e Vulcanologia Prospetto di Riconciliazione Economico/Finanziario per Causali (Costi) Esercizio 2022

Conto / Sottoconto	1 Liquidazioni di competenza (a)	2 Quote da decurtare dalle liquidazioni di competenza			3 (=1-2) Totale costi derivanti da liquidazioni di competenza	4 Quote da aggiungere alle liquidazioni di competenza		5 Integrazioni e rettifiche non derivanti da operazioni finanziarie (dare-avere)	6 (=3+4+5) Saldo contabile (dare-avere)
		Quote rinviate ad esercizi successivi (b)	Quote non rilevate nell'esercizio (c)	Quote già rilevate nell'esercizio precedente (d)		Sopravvenienze (e)	Quote derivanti da liquidazioni di aa.pp. (f)		
E2.1.1.01.05.007 Materiali e prodotti per uso veterinario									
E2.1.1.01.05.999 Altri beni e prodotti sanitari n.a.c.									
E2.1.2 Prestazioni di servizi	23.968.830,82		4.995,90		23.963.834,92				23.963.834,92
E2.1.2.01 Prestazioni di servizi ordinari	23.911.808,18		4.995,90		23.906.812,28				23.906.812,28
E2.1.2.01.01 Organi e incarichi istituzionali dell'amministrazione	512.170,68				512.170,68				512.170,68
E2.1.2.01.01.001 Organi istituzionali dell'amministrazione - Indennità	316.863,98				316.863,98				316.863,98
<i>U 1.03.02.01.001.</i> <i>Organi istituzionali dell'amministrazione - Indennità</i>	316.863,98				316.863,98				
E2.1.2.01.01.002 Organi istituzionali dell'amministrazione - Rimborsi	14.314,25				14.314,25				14.314,25



Istituto Nazionale di Geofisica e Vulcanologia Prospetto di Riconciliazione Economico/Finanziario per Causali (Costi) Esercizio 2022

Conto / Sottoconto	1	2			3 (=1-2)	4		5	6 (=3+4+5)
	Liquidazioni di competenza (a)	Quote da decurtare dalle liquidazioni di competenza			Totale costi derivanti da liquidazioni di competenza	Quote da aggiungere alle liquidazioni di competenza	Integrazioni e rettifiche non derivanti da operazioni finanziarie (dare-avere)	Saldo contabile (dare-avere)	
		Quote rinviate ad esercizi successivi (b)	Quote non rilevate nell'esercizio (c)	Quote già rilevate nell'esercizio precedente (d)		Sopravvenienze (e)	Quote derivanti da liquidazioni di aa.pp. (f)		
<i>U 1.03.02.01.002. Organi istituzionali dell'amministrazione - Rimborsi</i>	14.314,25				14.314,25				
E2.1.2.01.01.003 Giudici tributari									
E2.1.2.01.01.004 Giudici popolari									
E2.1.2.01.01.005 Giudici di pace									
E2.1.2.01.01.006 Garanti									
E2.1.2.01.01.007 Commissioni elettorali									
E2.1.2.01.01.008 Compensi agli organi istituzionali di revisione, di controllo ed altri incarichi istituzionali dell'	180.992,45				180.992,45				180.992,45
<i>U 1.03.02.01.008.01 Trattamento fondamentale, di posizione, di risultato del Direttore Generale</i>	180.476,22				180.476,22				



Istituto Nazionale di Geofisica e Vulcanologia Prospetto di Riconciliazione Economico/Finanziario per Causali (Costi) Esercizio 2022

Conto / Sottoconto	1	2			3 (=1-2)	4		5	6 (=3+4+5)
	Liquidazioni di competenza (a)	Quote rinviate ad esercizi successivi (b)	Quote non rilevate nell'esercizio (c)	Quote già rilevate nell'esercizio precedente (d)	Totale costi derivanti da liquidazioni di competenza	Sopravvenienze (e)	Quote derivanti da liquidazioni di aa.pp. (f)	Integrazioni e rettifiche non derivanti da operazioni finanziarie (dare-avere)	Saldo contabile (dare-avere)
<i>U 1.03.02.01.008.02</i> <i>Operatività degli uffici della</i> <i>Direzione Generale</i>	516,23				516,23				
E2.1.2.01.02 Costi di rappresentanza, organizzazione eventi, pubblicità e servizi per trasferta	2.238.947,85				2.238.947,85				2.238.947,85
E2.1.2.01.02.001 Rimborso spese di viaggio e di trasloco									
E2.1.2.01.02.002 Indennità di missione e di trasferta	1.917.539,96				1.917.539,96				1.917.539,96
<i>U 1.03.02.02.002.01</i> <i>Spese per Progetti/Convenzioni</i> <i>- Indennità di missione e di</i> <i>trasferta</i>	1.235.034,47				1.235.034,47				
<i>U 1.03.02.02.002.02</i> <i>Indennità di missione e di</i> <i>trasferta</i>	682.505,49				682.505,49				



Istituto Nazionale di Geofisica e Vulcanologia Prospetto di Riconciliazione Economico/Finanziario per Causali (Costi) Esercizio 2022

Conto / Sottoconto	1	2			3 (=1-2)	4		5	6 (=3+4+5)
	Liquidazioni di competenza (a)	Quote da decurtare dalle liquidazioni di competenza			Totale costi derivanti da liquidazioni di competenza	Sopravvenienze (e)	Quote derivanti da liquidazioni di aa.pp. (f)	Integrazioni e rettifiche non derivanti da operazioni finanziarie (dare-avere)	Saldo contabile (dare-avere)
		Quote rinviate ad esercizi successivi (b)	Quote non rilevate nell'esercizio (c)	Quote già rilevate nell'esercizio precedente (d)					
E2.1.2.01.02.003 Servizi per attività di rappresentanza									
E2.1.2.01.02.004 Pubblicità									
E2.1.2.01.02.005 Organizzazione manifestazioni e convegni	171.376,91				171.376,91				171.376,91
<i>U 1.03.02.02.005.</i> <i>Organizzazione manifestazioni e convegni</i>	171.376,91				171.376,91				
E2.1.2.01.02.006 Partecipazione a manifestazioni e convegni									
E2.1.2.01.02.999 Altre spese di rappresentanza, relazioni pubbliche, convegni e mostre, pubblicità n.a.c	150.030,98				150.030,98				150.030,98
<i>U 1.03.02.02.999.</i> <i>Altre spese di rappresentanza, relazioni pubbliche, convegni e mostre, pubblicità n.a.c</i>	150.030,98				150.030,98				



Istituto Nazionale di Geofisica e Vulcanologia Prospetto di Riconciliazione Economico/Finanziario per Causali (Costi) Esercizio 2022

Conto / Sottoconto	1	2			3 (=1-2)	4		5	6 (=3+4+5)
	Liquidazioni di competenza (a)	Quote da decurtare dalle liquidazioni di competenza			Totale costi derivanti da liquidazioni di competenza	Quote da aggiungere alle liquidazioni di competenza		Integrazioni e rettifiche non derivanti da operazioni finanziarie (dare-avere)	Saldo contabile (dare-avere)
		Quote rinviate ad esercizi successivi (b)	Quote non rilevate nell'esercizio (c)	Quote già rilevate nell'esercizio precedente (d)		Sopravvenienze (e)	Quote derivanti da liquidazioni di aa.pp. (f)		
E2.1.2.01.05 Utenze e canoni	1.592.864,53				1.592.864,53				1.592.864,53
E2.1.2.01.05.001 Telefonia fissa	136.804,95				136.804,95				136.804,95
<i>U 1.03.02.05.001.</i> <i>Telefonia fissa</i>	136.804,95				136.804,95				
E2.1.2.01.05.002 Telefonia mobile	415.243,78				415.243,78				415.243,78
<i>U 1.03.02.05.002.</i> <i>Telefonia mobile</i>	415.243,78				415.243,78				
E2.1.2.01.05.003 Accesso a banche dati e a pubblicazioni on line									
E2.1.2.01.05.004 Energia elettrica	441.598,67				441.598,67				441.598,67
<i>U 1.03.02.05.004.</i> <i>Energia elettrica</i>	441.598,67				441.598,67				
E2.1.2.01.05.005 Acqua	8.657,28				8.657,28				8.657,28



Istituto Nazionale di Geofisica e Vulcanologia Prospetto di Riconciliazione Economico/Finanziario per Causali (Costi) Esercizio 2022

Conto / Sottoconto	1	2			3 (=1-2)	4		5	6 (=3+4+5)
	Liquidazioni di competenza (a)	Quote da decurtare dalle liquidazioni di competenza			Totale costi derivanti da liquidazioni di competenza	Sopravvenienze (e)	Quote derivanti da liquidazioni di aa.pp. (f)	Integrazioni e rettifiche non derivanti da operazioni finanziarie (dare-avere)	Saldo contabile (dare-avere)
		Quote rinviate ad esercizi successivi (b)	Quote non rilevate nell'esercizio (c)	Quote già rilevate nell'esercizio precedente (d)					
<i>U 1.03.02.05.005. Acqua</i>	8.657,28				8.657,28				
E2.1.2.01.05.006 Gas	44.133,58				44.133,58				44.133,58
<i>U 1.03.02.05.006. Gas</i>	44.133,58				44.133,58				
E2.1.2.01.05.007 Spese di condominio									
E2.1.2.01.05.999 UtENZE e canoni per altri servizi n.a.c.	546.426,27				546.426,27				546.426,27
<i>U 1.03.02.05.999.01 Canoni per collegamenti telematici e internet</i>	546.426,27				546.426,27				
E2.1.2.01.07 Manutenzione ordinaria e riparazioni	2.050.898,51				2.050.898,51				2.050.898,51
E2.1.2.01.07.001 Manutenzione ordinaria e riparazioni di mezzi di trasporto ad uso civile, di sicurezza e ordine pubb	242.998,20				242.998,20				242.998,20



Istituto Nazionale di Geofisica e Vulcanologia Prospetto di Riconciliazione Economico/Finanziario per Causali (Costi) Esercizio 2022

Conto / Sottoconto	1			2			3 (=1-2)		4		5	6 (=3+4+5)
	Liquidazioni di competenza (a)	Quote rinviate ad esercizi successivi (b)	Quote non rilevate nell'esercizio (c)	Quote già rilevate nell'esercizio precedente (d)	Totale costi derivanti da liquidazioni di competenza	Sopravvenienze (e)	Quote da aggiungere alle liquidazioni di competenza	Integrazioni e rettifiche non derivanti da operazioni finanziarie (dare-avere)	Saldo contabile (dare-avere)			
<i>U 1.03.02.09.001</i> <i>Manutenzione ordinaria e riparazioni di mezzi di trasporto ad uso civile, di sicurezza e ordine pubblico</i>	242.998,20				242.998,20							
E2.1.2.01.07.003 Manutenzione ordinaria e riparazioni di mobili e arredi												
E2.1.2.01.07.004 Manutenzione ordinaria e riparazioni di impianti e macchinari	990.277,81				990.277,81							990.277,81
<i>U 1.03.02.09.004.</i> <i>Manutenzione ordinaria e riparazioni di impianti e macchinari</i>	990.277,81				990.277,81							
E2.1.2.01.07.005 Manutenzione ordinaria e riparazioni di attrezzature												
E2.1.2.01.07.006 Manutenzione ordinaria e riparazioni di macchine per ufficio												



Istituto Nazionale di Geofisica e Vulcanologia Prospetto di Riconciliazione Economico/Finanziario per Causali (Costi) Esercizio 2022

Conto / Sottoconto	1	2			3 (=1-2)	4		5	6 (=3+4+5)
	Liquidazioni di competenza (a)	Quote da decurtare dalle liquidazioni di competenza			Totale costi derivanti da liquidazioni di competenza	Sopravvenienze (e)	Quote derivanti da liquidazioni di aa.pp. (f)	Integrazioni e rettifiche non derivanti da operazioni finanziarie (dare-avere)	Saldo contabile (dare-avere)
		Quote rinviata ad esercizi successivi (b)	Quote non rilevate nell'esercizio (c)	Quote già rilevate nell'esercizio precedente (d)					
E2.1.2.01.07.008 Manutenzione ordinaria e riparazioni di beni immobili	817.622,50				817.622,50				817.622,50
<i>U 1.03.02.09.008.</i> <i>Manutenzione ordinaria e riparazioni di beni immobili</i>	817.622,50				817.622,50				
E2.1.2.01.07.009 Manutenzione ordinaria e riparazioni di beni immobili di valore culturale, storico ed artistico									
E2.1.2.01.07.011 Manutenzione ordinaria e riparazioni di altri beni materiali									
E2.1.2.01.07.012 Manutenzione ordinaria e riparazioni di terreni e beni materiali non prodotti									
E2.1.2.01.08 Consulenze	41.603,31				41.603,31				41.603,31



**Istituto Nazionale di Geofisica e Vulcanologia
Prospetto di Riconciliazione Economico/Finanziario per Causali (Costi) Esercizio 2022**

Conto / Sottoconto	1			2			3 (=1-2)		4		5	6 (=3+4+5)
	Liquidazioni di competenza (a)			Quote da decurtare dalle liquidazioni di competenza			Totale costi derivanti da liquidazioni di competenza		Quote da aggiungere alle liquidazioni di competenza		Integrazioni e rettifiche non derivanti da operazioni finanziarie (dare-avere)	Saldo contabile (dare-avere)
	Quote rinviate ad esercizi successivi (b)	Quote non rilevate nell'esercizio (c)	Quote già rilevate nell'esercizio precedente (d)	Sopravvenienze (e)		Quote derivanti da liquidazioni di aa,pp. (f)						
E2.1.2.01.08.001 Incarichi libero professionali di studi, ricerca e consulenza <i>U 1.03.02.10.001.</i> <i>Incarichi libero professionali di studi, ricerca e consulenza</i>	41.603,31			41.603,31				41.603,31				41.603,31
E2.1.2.01.08.002 Esperti per commissioni, comitati e consigli	41.603,31			41.603,31				41.603,31				
E2.1.2.01.09 Prestazioni professionali e specialistiche	238.030,22			238.030,22				238.030,22				238.030,22
E2.1.2.01.09.001 Interpretariato e traduzioni <i>U 1.03.02.11.001</i> <i>Interpretariato e traduzioni</i>	5.356,60			5.356,60				5.356,60				5.356,60
E2.1.2.01.09.004 Perizie	5.356,60			5.356,60				5.356,60				
E2.1.2.01.09.006 Patrocinio legale												



Istituto Nazionale di Geofisica e Vulcanologia Prospetto di Riconciliazione Economico/Finanziario per Causali (Costi) Esercizio 2022

Conto / Sottoconto	1	2			3 (=1-2)	4		5	6 (=3+4+5)
	Liquidazioni di competenza (a)	Quote da decurtare dalle liquidazioni di competenza			Totale costi derivanti da liquidazioni di competenza	Quote da aggiungere alle liquidazioni di competenza	Integrazioni e rettifiche non derivanti da operazioni finanziarie (dare-avere)	Saldo contabile (dare-avere)	
		Quote rinviata ad esercizi successivi (b)	Quote non rilevate nell'esercizio (c)	Quote già rilevate nell'esercizio precedente (d)		Sopravvenienze (e)	Quote derivanti da liquidazioni di aa.pp. (f)		
E2.1.2.01.09.007 Patrocinio legale gratuito a carico dello Stato									
E2.1.2.01.09.008 Prestazioni di natura contabile, tributaria e del lavoro									
E2.1.2.01.09.009 Prestazioni tecnico-scientifiche	13.010,19				13.010,19				13.010,19
<i>U 1.03.02.11.009</i> <i>Prestazioni tecnico-scientifiche a fini di ricerca</i>	13.010,19				13.010,19				
E2.1.2.01.09.010 Deposito, mantenimento e tutela dei brevetti	1.357,00				1.357,00				1.357,00
<i>U 1.03.02.11.010</i> <i>Deposito, mantenimento e tutela dei brevetti</i>	1.357,00				1.357,00				
E2.1.2.01.09.999 Altre prestazioni professionali e specialistiche n.a.c.	218.306,43				218.306,43				218.306,43



Istituto Nazionale di Geofisica e Vulcanologia Prospetto di Riconciliazione Economico/Finanziario per Causali (Costi) Esercizio 2022

Conto / Sottoconto	1	2			3		4		5	6
	Liquidazioni di competenza (a)	Quote da decurtare dalle liquidazioni di competenza			Totale costi derivanti da liquidazioni di competenza		Quote da aggiungere alle liquidazioni di competenza		Integrazioni e rettifiche non derivanti da operazioni finanziarie (dare-avere)	Saldo contabile (dare-avere)
		Quote rinviate ad esercizi successivi (b)	Quote non rilevate nell'esercizio (c)	Quote già rilevate nell'esercizio precedente (d)		Sopravvenienze (e)	Quote derivanti da liquidazioni di aa.pp. (f)			
U 1.03.02.11.999. Altre prestazioni professionali e specialistiche n.a.c.	218.306,43				218.306,43					
E2.1.2.01.10 Lavoro flessibile, quota LSU e acquisto di servizi da agenzie di lavoro interinale										
E2.1.2.01.10.001 Acquisto di servizi da agenzie di lavoro interinale										
E2.1.2.01.10.003 Collaborazioni coordinate e a progetto										
E2.1.2.01.10.999 Altre forme di lavoro flessibile n.a.c.										
E2.1.2.01.11 Servizi ausiliari	1.295.632,12				1.295.632,12					1.295.632,12
E2.1.2.01.11.001 Servizi di sorveglianza e custodia										



Istituto Nazionale di Geofisica e Vulcanologia Prospetto di Riconciliazione Economico/Finanziario per Causali (Costi) Esercizio 2022

Conto / Sottoconto	1	2			3 (=1-2)	4		5	6 (=3+4+5)
	Liquidazioni di competenza (a)	Quote da decurtare dalle liquidazioni di competenza			Totale costi derivanti da liquidazioni di competenza	Quote da aggiungere alle liquidazioni di competenza		Integrazioni e rettifiche non derivanti da operazioni finanziarie (dare-avere)	Saldo contabile (dare-avere)
		Quote rinviata ad esercizi successivi (b)	Quote non rilevate nell'esercizio (c)	Quote già rilevate nell'esercizio precedente (d)		Sopravvenienze (e)	Quote derivanti da liquidazioni di aa.pp. (f)		
E2.1.2.01.11.002 Servizi di pulizia e lavanderia	29.193,98				29.193,98				29.193,98
<i>U 1.03.02.13.002.</i> <i>Servizi di pulizia e lavanderia</i>	29.193,98				29.193,98				
E2.1.2.01.11.003 Trasporti, traslochi e facchinaggio	84.766,92				84.766,92				84.766,92
<i>U 1.03.02.13.003.</i> <i>Trasporti, traslochi e facchinaggio</i>	84.766,92				84.766,92				
E2.1.2.01.11.004 Stampa e rilegatura	16.671,01				16.671,01				16.671,01
<i>U 1.03.02.13.004.</i> <i>Stampa e rilegatura</i>	16.671,01				16.671,01				
E2.1.2.01.11.005 Servizi ausiliari a beneficio del personale	160.001,98				160.001,98				160.001,98
<i>U 1.03.02.13.005.</i> <i>Servizi ausiliari a beneficio del personale</i>	160.001,98				160.001,98				



Istituto Nazionale di Geofisica e Vulcanologia Prospetto di Riconciliazione Economico/Finanziario per Causali (Costi) Esercizio 2022

Conto / Sottoconto	2			3 (=1-2)		4		5	6 (=3+4+5)
	1	Quote da decurtare dalle liquidazioni di competenza		Totale costi derivanti da liquidazioni di competenza	Quote da aggiungere alle liquidazioni di competenza		Integrazioni e rettifiche non derivanti da operazioni finanziarie (dare-avere)		
Liquidazioni di competenza (a)	Quote rinviate ad esercizi successivi (b)	Quote non rilevate nell'esercizio (c)	Quote già rilevate nell'esercizio precedente (d)		Sopravvenienze (e)	Quote derivanti da liquidazioni di aa.pp. (f)		Saldo contabile (dare-avere)	
E2.1.2.01.11.006 Rimozione e smaltimento di rifiuti tossico-nocivi e di altri materiali									
E2.1.2.01.11.999 Altri servizi ausiliari n.a.c.	1.004.998,23				1.004.998,23				1.004.998,23
<i>U 1.03.02.13.999.01</i> <i>Servizi Integrati</i>	1.004.998,23				1.004.998,23				
E2.1.2.01.12 Servizi di ristorazione	92.400,92				92.400,92				92.400,92
E2.1.2.01.12.002 Servizio mense personale civile	92.400,92				92.400,92				92.400,92
<i>U 1.03.02.14.002.</i> <i>Servizio mense personale civile</i>	92.400,92				92.400,92				
E2.1.2.01.12.999 Altri servizi di ristorazione									
E2.1.2.01.14 Servizi amministrativi	23.679,03				23.679,03				23.679,03



Istituto Nazionale di Geofisica e Vulcanologia Prospetto di Riconciliazione Economico/Finanziario per Causali (Costi) Esercizio 2022

Conto / Sottoconto	1	2			3 (=1-2)	4		5	6 (=3+4+5)
	Liquidazioni di competenza (a)	Quote da decurtare dalle liquidazioni di competenza			Totale costi derivanti da liquidazioni di competenza	Quote da aggiungere alle liquidazioni di competenza		Integrazioni e rettifiche non derivanti da operazioni finanziarie (dare-avere)	Saldo contabile (dare-avere)
		Quote rinviate ad esercizi successivi (b)	Quote non rilevate nell'esercizio (c)	Quote già rilevate nell'esercizio precedente (d)		Sopravvenienze (e)	Quote derivanti da liquidazioni di aa.pp. (f)		
E2.1.2.01.14.001 Pubblicazione bandi di gara									
E2.1.2.01.14.002 Spese postali	23.679,03				23.679,03				23.679,03
<i>U 1.03.02.16.002.</i> <i>Spese postali</i>	23.679,03				23.679,03				
E2.1.2.01.14.003 Onorificenze e riconoscimenti istituzionali									
E2.1.2.01.14.004 Spese notarili									
E2.1.2.01.14.999 Altre spese per servizi amministrativi									
E2.1.2.01.15 Servizi finanziari	2.674,27				2.674,27				2.674,27
E2.1.2.01.15.001 Commissioni per servizi finanziari	2.674,27				2.674,27				2.674,27



Istituto Nazionale di Geofisica e Vulcanologia Prospetto di Riconciliazione Economico/Finanziario per Causali (Costi) Esercizio 2022

Conto / Sottoconto	1	2			3 (=1-2)	4		5	6 (=3+4+5)
	Liquidazioni di competenza (a)	Quote da decurtare dalle liquidazioni di competenza			Totale costi derivanti da liquidazioni di competenza	Sopravvenienze (e)	Quote derivanti da liquidazioni di aa.pp. (f)	Integrazioni e rettifiche non derivanti da operazioni finanziarie (dare-avere)	Saldo contabile (dare-avere)
		Quote rinviate ad esercizi successivi (b)	Quote non rilevate nell'esercizio (c)	Quote già rilevate nell'esercizio precedente (d)					
<i>U 1.03.02.17.001. Commissioni per servizi finanziari</i>	2.674,27				2.674,27				
E2.1.2.01.15.002 Oneri per servizio di tesoreria									
E2.1.2.01.15.999 Spese per servizi finanziari n.a.c.									
E2.1.2.01.16 Servizi informatici e di telecomunicazioni									
E2.1.2.01.16.001 Gestione e manutenzione applicazioni									
E2.1.2.01.16.002 Assistenza all'utente e formazione									
E2.1.2.01.16.003 Servizi per l'interoperabilità e la cooperazione									
E2.1.2.01.16.004 Servizi di rete per trasmissione dati e VoIP e relativa manutenzione									



Istituto Nazionale di Geofisica e Vulcanologia Prospetto di Riconciliazione Economico/Finanziario per Causali (Costi) Esercizio 2022

Conto / Sottoconto	1	2			3 (=1-2)		4		5	6 (=3+4+5)
	Liquidazioni di competenza (a)	Quote da decurtare dalle liquidazioni di competenza			Totale costi derivanti da liquidazioni di competenza		Quote da aggiungere alle liquidazioni di competenza		Integrazioni e rettifiche non derivanti da operazioni finanziarie (dare-avere)	Saldo contabile (dare-avere)
		Quote rinviate ad esercizi successivi (b)	Quote non rilevate nell'esercizio (c)	Quote già rilevate nell'esercizio precedente (d)			Sopravvenienze (e)	Quote derivanti da liquidazioni di aa.pp. (f)		
E2.1.2.01.99 Costi per altri servizi	15.732.013,22		4.995,90		15.727.017,32					15.727.017,32
E2.1.2.01.99.001 Spese legali per esproprio										
E2.1.2.01.99.002 Altre spese legali										
E2.1.2.01.99.003 Quote di associazioni										
E2.1.2.01.99.005 Spese per commissioni e comitati dell'Ente	82.015,28				82.015,28					82.015,28
<i>U 1.03.02.99.005.</i> <i>Spese per commissioni e comitati dell'Ente</i>	82.015,28				82.015,28					
E2.1.2.01.99.008 Servizi di mobilità a terzi (bus navetta, ...)										
E2.1.2.01.99.010 Formazione a personale esterno all'ente										



Istituto Nazionale di Geofisica e Vulcanologia Prospetto di Riconciliazione Economico/Finanziario per Causali (Costi) Esercizio 2022

Conto / Sottoconto	1	2			3	4		5	6 (=3+4 +5)
	Liquidazioni competenza (a)	Quote da decurtare dalle liquidazioni di competenza			Totale debitanti liquidazioni competenza (=1-2)	Quote da aggiungere alle liquidazioni di competenza		Integrazioni effettive derivanti dall'operazio- ne finanziaria (fare avere)	Saldo contabile avere)
		Quote riscattate cessive (b)	Quote nottevat nell'esercizio (c)	Quote gratuate nell'esercizio precedente (d)		Sopravvenienze (e)	Quote differenziali di aa.pp. (f)		
E2.1.3 Utilizzo di beni terzi	2.824.166,1 1		180,1 8		2.823.985,9 3			82.105,5 2	2.906.091,4 5
E2.1.3.0 Noleggi e forniture	1.393.533,4 7		180,1 8		1.393.353,2 9				1.393.353,2 9
E2.1.3.01.01 Locazione di beni immobiliari	1.208.608,6 0				1.208.608,6 0				1.208.608,6 0
E2.1.3.01.01.001 Locazione di beni immobiliari	1.208.608,6 0				1.208.608,6 0				1.208.608,6 0
E2.1.3.01.02 Noleggi di mezzi di trasporto	160.595,2 7				160.595,2 7				160.595,2 7
E2.1.3.01.02.001 Noleggi di mezzi di trasporto	160.595,2 7				160.595,2 7				160.595,2 7
E2.1.3.01.03 Noleggi di attrezzature scientifiche e sanitarie	160.595,2 7				160.595,2 7				160.595,2 7



Istituto Nazionale di Geofisica e Vulcanologia Prospetto di Riconciliazione Economico/Finanziario per Causali (Costi) Esercizio 2022

Conto / Sottoconto	1	2			3 (=1-2)	4		5	6 (=3+4+5)
	Liquidazioni di competenza (a)	Quote da decurtare dalle liquidazioni di competenza			Totale costi derivanti da liquidazioni di competenza	Quote da aggiungere alle liquidazioni di competenza		Integrazioni e rettifiche non derivanti da operazioni finanziarie (dare-avere)	Saldo contabile (dare-avere)
		Quote rinviate ad esercizi successivi (b)	Quote non rilevate nell'esercizio (c)	Quote già rilevate nell'esercizio precedente (d)		Sopravvenienze (e)	Quote derivanti da liquidazioni di aa.pp. (f)		
E2.1.3.01.03.001 Noleggi di attrezzature scientifiche e sanitarie									
E2.1.3.01.04 Noleggi di hardware	24.329,60		180,18		24.149,42				24.149,42
E2.1.3.01.04.001 Noleggi di hardware	24.329,60		180,18		24.149,42				24.149,42
<i>U 1.03.02.07.004.</i> <i>Noleggi di hardware</i>	24.329,60		180,18		24.149,42				
E2.1.3.01.05 Fitti di terreni e giacimenti									
E2.1.3.01.05.001 Fitti di terreni e giacimenti									
E2.1.3.01.06 Noleggi di impianti e macchinari									
E2.1.3.01.06.001 Noleggi di impianti e macchinari									
E2.1.3.02 Licenze	1.040.663,35				1.040.663,35				1.040.663,35



Istituto Nazionale di Geofisica e Vulcanologia Prospetto di Riconciliazione Economico/Finanziario per Causali (Costi) Esercizio 2022

Conto / Sottoconto	1	2			3 (=1-2)		4		5	6 (=3+4+5)
	Liquidazioni di competenza (a)	Quote rinviate ad esercizi successivi (b)	Quote non rilevate nell'esercizio (c)	Quote già rilevate nell'esercizio precedente (d)	Totale costi derivanti da liquidazioni di competenza	Sopravvenienze (e)	Quote da aggiungere alle liquidazioni di competenza da liquidazioni di aa.pp. (f)	Integrazioni e rettifiche non derivanti da operazioni finanziarie (dare-avere)	Saldo contabile (dare-avere)	
E2.1.3.02.01 Licenze d'uso per software	1.040.663,35				1.040.663,35					1.040.663,35
E2.1.3.02.01.001 Licenze d'uso per software	1.040.663,35				1.040.663,35					1.040.663,35
<i>U 1.03.02.07.006.</i> <i>Licenze d'uso per software</i>	1.040.663,35				1.040.663,35					
E2.1.3.02.02 Altre licenze										
E2.1.3.02.02.001 Altre licenze										
E2.1.3.03 Diritti reali di godimento e servizi onerosi										
E2.1.3.03.01 Diritti reali di godimento e servizi onerosi										
E2.1.3.03.01.001 Diritti reali di godimento e servizi onerosi										
E2.1.3.04 Canoni leasing operativo										



Istituto Nazionale di Geofisica e Vulcanologia Prospetto di Riconciliazione Economico/Finanziario per Causali (Costi) Esercizio 2022

Conto / Sottoconto	1	2			3 (=1-2)	4		5	6 (=3+4+5)
	Liquidazioni di competenza (a)	Quote da decurtare dalle liquidazioni di competenza			Totale costi derivanti da liquidazioni di competenza	Quote da aggiungere alle liquidazioni di competenza		Integrazioni e rettifiche non derivanti da operazioni finanziarie (dare-avere)	Saldo contabile (dare-avere)
		Quote rinviate ad esercizi successivi (b)	Quote non rilevate nell'esercizio (c)	Quote già rilevate nell'esercizio precedente (d)		Sopravvenienze (e)	Quote derivanti da liquidazioni di aa.pp. (f)		
E2.1.3.04.01 Leasing operativo di mezzi di trasporto									
E2.1.3.04.01.001 Leasing operativo di mezzi di trasporto									
E2.1.3.04.02 Leasing operativo di attrezzature e macchinari									
E2.1.3.04.02.001 Leasing operativo di attrezzature e macchinari									
E2.1.3.04.99 Leasing operativo di altri beni									
E2.1.3.04.99.999 Leasing operativo di altri beni									
E2.1.3.99 Altri costi per utilizzo di beni terzi	389.969,29				389.969,29			82.105,52	472.074,81
E2.1.3.99.99 Altri costi sostenuti per utilizzo di beni di terzi n.a.c.	389.969,29				389.969,29			82.105,52	472.074,81



Istituto Nazionale di Geofisica e Vulcanologia Prospetto di Riconciliazione Economico/Finanziario per Causali (Costi) Esercizio 2022

Conto / Sottoconto	1	2			3 (=1-2)	4		5	6 (=3+4+5)
	Liquidazioni di competenza (a)	Quote da decurtare dalle liquidazioni di competenza			Totale costi derivanti da liquidazioni di competenza	Sopravvenienze (e)	Quote derivanti da liquidazioni di aa.pp. (f)	Integrazioni e rettifiche non derivanti da operazioni finanziarie (dare-avere)	Saldo contabile (dare-avere)
		Quote rinviate ad esercizi successivi (b)	Quote non rilevate nell'esercizio (c)	Quote già rilevate nell'esercizio precedente (d)					
E2.1.3.99.999 Altri costi sostenuti per utilizzo di beni di terzi n.a.c. <i>U 1.03.02.07.999.01</i> <i>Allestimento e manutenzione di osservatori e siti delle reti</i>	389.969,29				389.969,29			82.105,52	472.074,81
E2.1.4 Personale	61.618.505,10				61.618.505,10			2.117.869,66	63.736.374,76
E2.1.4.01 Retribuzioni in denaro	40.463.154,60				40.463.154,60				40.463.154,60
E2.1.4.01.01 Retribuzione ordinaria	40.463.154,60				40.463.154,60				40.463.154,60
E2.1.4.01.001 Voci stipendiali corrisposte al personale a tempo indeterminato <i>U 1.01.01.01.002.</i> <i>Voci stipendiali corrisposte al personale a tempo indeterminato</i>	35.620.453,79				35.620.453,79				35.620.453,79
	35.620.453,79				35.620.453,79				



Istituto Nazionale di Geofisica e Vulcanologia Prospetto di Riconciliazione Economico/Finanziario per Causali (Costi) Esercizio 2022

Conto / Sottoconto	1	2			3 (=1-2)	4		5	6 (=3+4+5)
	Liquidazioni di competenza (a)	Quote da decurtare dalle liquidazioni di competenza			Totale costi derivanti da liquidazioni di competenza	Quote da aggiungere alle liquidazioni di competenza	Integrazioni e rettifiche non derivanti da operazioni finanziarie (dare-avere)	Saldo contabile (dare-avere)	
		Quote rinviate ad esercizi successivi (b)	Quote non rilevate nell'esercizio (c)	Quote già rilevate nell'esercizio precedente (d)		Sopravvenienze (e)	Quote derivanti da liquidazioni di aa.pp. (f)		
E2.1.4.01.01.002 Indennità ed altri compensi, esclusi i rimborsi spesa per missione, corrisposti al personale a tempo	3.722.712,79				3.722.712,79				3.722.712,79
U 1.01.01.01.004.01 Fondo emolumenti accessori al Personale dirigente	88.654,15				88.654,15				
U 1.01.01.01.004.02 Fondo emolumenti accessori al Personale I - III livello	213.319,40				213.319,40				
U 1.01.01.01.004.03 Fondo emolumenti accessori al Personale IV - IX livello	2.388.857,23				2.388.857,23				
U 1.01.01.01.004.04 IVP	1.031.882,01				1.031.882,01				
E2.1.4.01.01.003 Voci stipendiali corrisposte al personale a tempo determinato	1.119.988,02				1.119.988,02				1.119.988,02



Istituto Nazionale di Geofisica e Vulcanologia Prospetto di Riconciliazione Economico/Finanziario per Causali (Costi) Esercizio 2022

Conto / Sottoconto	1	2			3 (=1-2)		4		5	6 (=3+4+5)
	Liquidazioni di competenza (a)	Quote da decurtare dalle liquidazioni di competenza			Totale costi derivanti da liquidazioni di competenza		Quote da aggiungere alle liquidazioni di competenza		Integrazioni e rettifiche non derivanti da operazioni finanziarie (dare-avere)	Saldo contabile (dare-avere)
		Quote rinviate ad esercizi successivi (b)	Quote non rilevate nell'esercizio (c)	Quote già rilevate nell'esercizio precedente (d)			Sopravvenienze (e)	Quote derivanti da liquidazioni di aa.pp. (f)		
<i>U 1.01.01.01.006.</i> <i>Voci stipendiali corrisposte al personale a tempo determinato</i>	1.119.988,02				1.119.988,02					
E2.1.4.01.01.004 Indennità ed altri compensi, esclusi i rimborsi spesa documentati per missione, corrisposti al perso										
E2.1.4.01.01.005 Assegni di ricerca										
E2.1.4.01.02 Retribuzione straordinaria										
E2.1.4.01.02.001 Straordinario per il personale a tempo indeterminato										
E2.1.4.01.02.002 Straordinario per il personale a tempo determinato										
E2.1.4.02 Contributi effettivi a carico dell'amministrazione	11.109.903,56				11.109.903,56				2.117.869,66	13.227.773,22



Istituto Nazionale di Geofisica e Vulcanologia Prospetto di Riconciliazione Economico/Finanziario per Causali (Costi) Esercizio 2022

Conto / Sottoconto	2			3 (=1-2)	4		5	6 (=3+4+5)
	1	Quote da decurtare dalle liquidazioni di competenza			Quote da aggiungere alle liquidazioni di competenza			
	Liquidazioni di competenza (a)	Quote rinviate ad esercizi successivi (b)	Quote non rilevate nell'esercizio (c)	Quote già rilevate nell'esercizio precedente (d)	Totale costi derivanti da liquidazioni di competenza	Sopravvenienze (e)	Quote derivanti da liquidazioni di aa.pp. (f)	Saldo contabile (dare-avere)
E2.1.4.02.01 Contributi obbligatori per il personale	10.883.638,05				10.883.638,05			10.489.995,79
E2.1.4.02.01.001 Contributi obbligatori per il personale <i>U 1.01.02.01.001.</i> <i>Contributi obbligatori per il personale</i>	10.883.638,05				10.883.638,05			10.489.995,79
E2.1.4.02.02 Contributi previdenza complementare								
E2.1.4.02.02.001 Contributi previdenza complementare								
E2.1.4.02.03 Contributi per indennità di fine rapporto								2.593.898,33
E2.1.4.02.03.001 Contributi per indennità di fine rapporto								2.593.898,33
E2.1.4.02.99 Altri contributi sociali effettivi n.a.c.	226.265,51				226.265,51			143.879,10



**Istituto Nazionale di Geofisica e Vulcanologia
Prospetto di Riconciliazione Economico/Finanziario per Causali (Costi) Esercizio 2022**

Conto / Sottoconto	1	2			3 (=1-2)	4		5	6 (=3+4+5)
	Liquidazioni di competenza (a)	Quote da decurtare dalle liquidazioni di competenza			Totale costi derivanti da liquidazioni di competenza	Quote da aggiungere alle liquidazioni di competenza		Integrazioni e rettifiche non derivanti da operazioni finanziarie (dare-avere)	Saldo contabile (dare-avere)
		Quote rinviate ad esercizi successivi (b)	Quote non rilevate nell'esercizio (c)	Quote già rilevate nell'esercizio precedente (d)		Sopravvenienze (e)	Quote derivanti da liquidazioni di aa.pp. (f)		
E2.1.4.02.99.999 Altri contributi sociali effettivi n.a.c.	226.265,51				226.265,51			-82.386,41	143.879,10
<i>U 1.01.02.01.999.</i> <i>Altri contributi sociali effettivi n.a.c.</i>	226.265,51				226.265,51				
E2.1.4.03 Contributi sociali figurativi									
E2.1.4.03.01 Assegni familiari									
E2.1.4.03.01.001 Assegni familiari									
E2.1.4.03.02 Equo indennizzo									
E2.1.4.03.02.001 Equo indennizzo									
E2.1.4.03.03 Contributi per indennità di fine rapporto erogata direttamente dal datore di lavoro									



Istituto Nazionale di Geofisica e Vulcanologia Prospetto di Riconciliazione Economico/Finanziario per Causali (Costi) Esercizio 2022

Conto / Sottoconto	1	2			3 (=1-2)	4		5	6 (=3+4+5)
	Liquidazioni di competenza (a)	Quote da decurtare dalle liquidazioni di competenza			Totale costi derivanti da liquidazioni di competenza	Quote da aggiungere alle liquidazioni di competenza		Integrazioni e rettifiche non derivanti da operazioni finanziarie (dare-avere)	Saldo contabile (dare-avere)
		Quote rinviate ad esercizi successivi (b)	Quote non rilevate nell'esercizio (c)	Quote già rilevate nell'esercizio precedente (d)		Sopravvenienze (e)	Quote derivanti da liquidazioni di aa.pp. (f)		
E2.1.4.99.01.001 Contributi per asili nido e strutture sportive, ricreative o di vacanza messe a disposizione dei lav									
E2.1.4.99.02 Buoni pasto	909.344,89				909.344,89				909.344,89
E2.1.4.99.02.001 Buoni pasto	909.344,89				909.344,89				909.344,89
U 1.01.01.02.002. Buoni pasto	909.344,89				909.344,89				
E2.1.4.99.99 Altri costi del personale n.a.c.	9.136.102,05				9.136.102,05				9.136.102,05
E2.1.4.99.99.001 Altri costi del personale n.a.c.	9.136.102,05				9.136.102,05				9.136.102,05
U 1.01.01.02.999.01 Spese per Progetti/Convenzioni - Spese di personale	8.061.107,34				8.061.107,34				
U 1.01.01.02.999.02 Borse di studio, assegni di ricerca e corsi di dottorato	1.074.994,71				1.074.994,71				



Istituto Nazionale di Geofisica e Vulcanologia Prospetto di Riconciliazione Economico/Finanziario per Causali (Costi) Esercizio 2022

Conto / Sottoconto	1	2			3 (=1-2)	4		5	6 (=3+4+5)
	Liquidazioni di competenza (a)	Quote da decurtare dalle liquidazioni di competenza			Totale costi derivanti da liquidazioni di competenza	Quote da aggiungere alle liquidazioni di competenza	Soppravvenienze (e)	Integrazioni e rettifiche non derivanti da operazioni finanziarie (dare-avere)	Saldo contabile (dare-avere)
		Quote rinviate ad esercizi successivi (b)	Quote non rilevate nell'esercizio (c)	Quote già rilevate nell'esercizio precedente (d)			Quote derivanti da liquidazioni di aa.pp. (f)		
E2.1.9.01.01.004 Tributo speciale per il deposito in discarica dei rifiuti solidi									
E2.1.9.01.01.005 Tributo funzione tutela e protezione ambiente									
E2.1.9.01.01.006 Tassa e/o tariffa smaltimento rifiuti solidi urbani									
E2.1.9.01.01.007 Tassa e/o canone occupazione spazi e aree pubbliche									
E2.1.9.01.01.008 Tassa sulle emissioni di anidride solforosa									
E2.1.9.01.01.009 Tassa di circolazione dei veicoli a motore (tassa automobilistica)									
E2.1.9.01.01.010 Imposte sul reddito delle persone giuridiche (ex IRPEG)									



Istituto Nazionale di Geofisica e Vulcanologia Prospetto di Riconciliazione Economico/Finanziario per Causali (Costi) Esercizio 2022

Conto / Sottoconto	1			2			3 (=1-2)		4		5	6 (=3+4+5)
	Liquidazioni di competenza (a)	Quote da decurtare dalle liquidazioni di competenza		Totale costi derivanti da liquidazioni di competenza		Quote da aggiungere alle liquidazioni di competenza		Integrazioni e rettifiche non derivanti da operazioni finanziarie (date-avere)		Saldo contabile (date-avere)		
		Quote rinviate ad esercizi successivi (b)	Quote non rilevate nell'esercizio (c)	Quote già rilevate nell'esercizio precedente (d)		Sopravvenienze (e)	Quote derivanti da liquidazioni di aa.pp. (f)					
E2.1.9.01.01.011 Imposta comunale sugli immobili (ICI)												
E2.1.9.01.01.012 Imposta Municipale Propria												
E2.1.9.01.01.014 Tributi sulle successioni e donazioni												
E2.1.9.01.01.999 Imposte, tasse e proventi assimilati a carico dell'ente n.a.c.	929.948,68							929.948,68			48.908,34	978.857,02
<i>U 1.02.01.99.999.</i> <i>Imposte, tasse e proventi assimilati a carico dell'ente n.a.c.</i>	929.948,68							929.948,68				
E2.1.9.03 Premi di assicurazione	189.841,23							189.841,23				189.841,23
E2.1.9.03.01 Premi di assicurazione contro i danni	189.841,23							189.841,23				189.841,23



Istituto Nazionale di Geofisica e Vulcanologia
Prospetto di Riconciliazione Economico/Finanziario per Causali (Costi) Esercizio 2022

Conto / Sottoconto	1	2			3	4		5	6 (=3+4 +5)
	Liquidazioni di competenza (a)	Quote da decurtare dalle liquidazioni di competenza			Totale derivanti da liquidazioni di competenza (=1-2)	Quote da aggiungere alle liquidazioni di competenza	Quote da liquidazioni di aa.pp. (f)	Integrazioni effettive derivanti da operazio finanziari (fare- avere)	Saldo contabile avere)
		Quote riscattate successive (b)	Quote non versate nell'esercizio (c)	Quote gratuate nell'esercizio precedente (d)		Sopravvenienz e (e)			
E2.1.9.03.01.001 Premi di assicurazione su beni mobili									
E2.1.9.03.01.002 Premi di assicurazione su beni immobili									
E2.1.9.03.01.003 Premi di assicurazione per responsabilità civile verso terzi									
E2.1.9.03.01.004 Altri premi di assicurazione contro i danni <i>U 1.10.04.01.999.</i> <i>Altri premi di assicurazione contro i</i>	189.841,2 3				189.841,2 3				189.841,2 3
E2.1.9.03.99 Altri premi di assicurazione	189.841,2 3				189.841,2 3				
E2.1.9.03.99.999 Altri premi di assicurazione n.a.c.									



Istituto Nazionale di Geofisica e Vulcanologia Prospetto di Riconciliazione Economico/Finanziario per Causali (Costi) Esercizio 2022

Conto / Sottoconto	1	2			3 (=1-2)	4		5	6 (=3+4+5)
	Liquidazioni di competenza (a)	Quote da decurtare dalle liquidazioni di competenza			Totale costi derivanti da liquidazioni di competenza	Quote da aggiungere alle liquidazioni di competenza		Integrazioni e rettifiche non derivanti da operazioni finanziarie (dare-avere)	Saldo contabile (dare-avere)
		Quote rinviate ad esercizi successivi (b)	Quote non rilevate nell'esercizio (c)	Quote già rilevate nell'esercizio precedente (d)		Sopravvenienze (e)	Quote derivanti da liquidazioni di aa.pp. (f)		
E2.1.9.99 Altri costi della gestione	10.013,29				10.013,29				10.013,29
E2.1.9.99.01 Costi per multe, ammende, sanzioni e oblazioni	173,00				173,00				173,00
E2.1.9.99.01.001 Costi per multe, ammende, sanzioni e oblazioni	173,00				173,00				173,00
<i>U 1.10.05.01.001</i> <i>Spese dovute a sanzioni</i>	173,00				173,00				
E2.1.9.99.02 risarcimento danni									
E2.1.9.99.02.001 Costi per risarcimento danni									
E2.1.9.99.03 Oneri da contenzioso	2.250,00				2.250,00				2.250,00
E2.1.9.99.03.001 Oneri da contenzioso	2.250,00				2.250,00				2.250,00
<i>U 1.10.05.04.001.</i> <i>Oneri da contenzioso</i>	2.250,00				2.250,00				



Istituto Nazionale di Geofisica e Vulcanologia Prospetto di Riconciliazione Economico/Finanziario per Causali (Costi) Esercizio 2022

Conto / Sottoconto	1	2			3 (=1-2)	4		5	6 (=3+4+5)
	Liquidazioni di competenza (a)	Quote da decurtare dalle liquidazioni di competenza			Totale costi derivanti da liquidazioni di competenza	Quote da aggiungere alle liquidazioni di competenza		Integrazioni e rettifiche non derivanti da operazioni finanziarie (dare-avere)	Saldo contabile (dare-avere)
		Quote rinviate ad esercizi successivi (b)	Quote non rilevate nell'esercizio (c)	Quote già rilevate nell'esercizio precedente (d)		Sopravvenienze (e)	Quote derivanti da liquidazioni di aa.pp. (f)		
E2.1.99.04 indennizzi									
E2.1.99.04.001 Costi per indennizzi									
E2.1.99.05 Altre spese dovute per irregolarità e illeciti n.a.c.									
E2.1.99.05.001 Altri costi dovuti a irregolarità e illeciti n.a.c.									
E2.1.99.06 Costi per rimborsi per spese di personale (comando, distacco, fuori ruolo, convenzioni, ecc...)									
E2.1.99.06.001 Costi per rimborsi per spese di personale (comando, distacco, fuori ruolo, convenzioni, ecc...)									
E2.1.99.07 Costi per rimborsi di trasferimenti all'Unione Europea									



Istituto Nazionale di Geofisica e Vulcanologia Prospetto di Riconciliazione Economico/Finanziario per Causali (Costi) Esercizio 2022

Conto / Sottoconto	1	2			3 (=1-2)		4		5	6 (=3+4+5)
	Liquidazioni di competenza (a)	Quote da decurtare dalle liquidazioni di competenza			Totale costi derivanti da liquidazioni di competenza		Quote da aggiungere alle liquidazioni di competenza		Integrazioni e rettifiche non derivanti da operazioni finanziarie (dare-avere)	Saldo contabile (dare-avere)
		Quote rinviate ad esercizi successivi (b)	Quote non rilevate nell'esercizio (c)	Quote già rilevate nell'esercizio precedente (d)		Sopravvenienze (e)	Quote derivanti da liquidazioni di aa.pp. (f)			
E2.1.9.99.08.004 Costi per rimborsi di parte corrente a Famiglie di somme non dovute o incassate in eccesso										
E2.1.9.99.08.005 Costi per rimborsi di parte corrente a Imprese di somme non dovute o incassate in eccesso										
E2.1.9.99.99 Altri costi della gestione	7.590,29				7.590,29					7.590,29
E2.1.9.99.99.001 Altri costi della gestione <i>U 1.10.99.99.999.</i> <i>Altre spese correnti n.a.c.</i>	7.590,29				7.590,29					7.590,29
E2.2 Ammortamenti e svalutazioni									13.385.358,82	13.385.358,82
E2.2.1 Ammortamento di immobilizzazioni materiali									13.385.358,82	13.385.358,82



Istituto Nazionale di Geofisica e Vulcanologia Prospetto di Riconciliazione Economico/Finanziario per Causali (Costi) Esercizio 2022

Conto / Sottoconto	1	2			3	4		5	6 (=3+4 +5)
	Liquidazioni di competenza (a)	Quote da decurtare dalle liquidazioni di competenza			Totale destinanti liquidazioni di competenza (=1-2)	Quote da aggiungere alle liquidazioni di competenza	Soppravvenienze (e)	Integrazioni rettifiche derivanti da operazioni finanziarie (fare- avere)	Saldo contabile avere)
		Quote riscattate scessive (b)	Quote nottevat nell'esercizio (c)	Quote gratuate nell'esercizio precedente (d)		Sopravvenienze (e)	Quote da liquidazioni di aa.pp. (f)		
E2.2.1.04.01 Ammortamento Macchinari									
E2.2.1.04.01.001 Ammortamento									
E2.2.1.04.02 Ammortamento di ingegnere									
E2.2.1.05 Ammortamento di attrezzature									
E2.2.1.05.99 Ammortamento di attrezzature								12.431.846,4 4	12.431.846,4 4
E2.2.1.06 Ammortamento macchine per ufficio								12.431.846,4 4	12.431.846,4 4
E2.2.1.06.01 Ammortamento Macchine per ufficio								12.431.846,4 4	12.431.846,4 4



**Istituto Nazionale di Geofisica e Vulcanologia
Prospetto di Riconciliazione Economico/Finanziario per Causali (Costi) Esercizio 2022**

Conto / Sottoconto	1 Liquidazioni di competenza (a)	2 Quote da decurtare dalle liquidazioni di competenza			3 (=1-2) Totale costi derivanti da liquidazioni di competenza	4 Quote da aggiungere alle liquidazioni di competenza		5 Integrazioni e rettifiche non derivanti da operazioni finanziarie (dare-avere)	6 (=3+4+5) Saldo contabile (dare-avere)
		Quote rinviate ad esercizi successivi (b)	Quote non rilevate nell'esercizio (c)	Quote già rilevate nell'esercizio precedente (d)		Sopravvenienze (e)	Quote derivanti da liquidazioni di aa.pp. (f)		
E2.2.1.07.04 Ammortamento degli apparati di telecomunicazione									
E2.2.1.07.04.001 Ammortamento degli apparati di telecomunicazione									
E2.2.1.07.99 Ammortamento di hardware n.a.c.									
E2.2.1.07.99.999 Ammortamento di hardware n.a.c.									
E2.2.1.09 Ammortamento beni immobili								679.206,51	679.206,51
E2.2.1.09.02 Ammortamento Fabbricati ad uso commerciale e istituzionale								679.206,51	679.206,51
E2.2.1.09.02.001 Ammortamento Fabbricati ad uso commerciale e istituzionale								679.206,51	679.206,51



Istituto Nazionale di Geofisica e Vulcanologia Prospetto di Riconciliazione Economico/Finanziario per Causali (Costi) Esercizio 2022

Conto / Sottoconto	1 Liquidazioni di competenza (a)	2 Quote da decurtare dalle liquidazioni di competenza			3 (=1-2) Totale costi derivanti da liquidazioni di competenza	4 Quote da aggiungere alle liquidazioni di competenza		5 Integrazioni e rettifiche non derivanti da operazioni finanziarie (dare-avere)	6 (=3+4+5) Saldo contabile (dare-avere)
		Quote rinviate ad esercizi successivi (b)	Quote non rilevate nell'esercizio (c)	Quote già rilevate nell'esercizio precedente (d)		Sopravvenienze (e)	Quote derivanti da liquidazioni di aa.pp. (f)		
E2.2.1.09.99 Ammortamento di altri beni immobili diversi									
E2.2.1.09.99.001 Ammortamento di altri beni immobili diversi									
E2.2.1.99 Ammortamento altri beni materiali								103.736,34	103.736,34
E2.2.1.99.01 Ammortamento Materiale bibliografico								91.707,65	91.707,65
E2.2.1.99.01.001 Ammortamento Materiale bibliografico								91.707,65	91.707,65
E2.2.1.99.99 Ammortamento di altri beni materiali diversi								12.028,69	12.028,69
E2.2.1.99.99.01 Ammortamento di altri beni materiali diversi								12.028,69	12.028,69



Istituto Nazionale di Geofisica e Vulcanologia Prospetto di Riconciliazione Economico/Finanziario per Causali (Costi) Esercizio 2022

Conto / Sottoconto	1	2			3 (=1-2)	4		5	6 (=3+4+5)
	Liquidazioni di competenza (a)	Quote rinviate ad esercizi successivi (b)	Quote non rilevate nell'esercizio (c)	Quote già rilevate nell'esercizio precedente (d)	Totale costi derivanti da liquidazioni di competenza	Sopravvenienze (e)	Quote derivanti da liquidazioni di aa.pp. (f)	Integrazioni e rettifiche non derivanti da operazioni finanziarie (dare-avere)	Saldo contabile (dare-avere)
E2.2.2 Ammortamento di immobilizzazioni immateriali									
E2.2.2.02 Ammortamento Software									
E2.2.2.02.01 Ammortamento Software									
E2.2.2.02.01.001 Ammortamento Software									
E2.2.2.04 Ammortamento Opere dell'ingegno e Diritti d'autore									
E2.2.2.04.01 Ammortamento Opere dell'ingegno e Diritti d'autore									
E2.2.2.04.01.001 Ammortamento Opere dell'ingegno e Diritti d'autore									
E2.2.2.99 Ammortamento di altri beni immateriali diversi									



Istituto Nazionale di Geofisica e Vulcanologia Prospetto di Riconciliazione Economico/Finanziario per Causali (Costi) Esercizio 2022

Conto / Sottoconto	1 Liquidazioni di competenza (a)	2 Quote da decurtare dalle liquidazioni di competenza			3 (=1-2) Totale costi derivanti da liquidazioni di competenza	4 Quote da aggiungere alle liquidazioni di competenza		5 Integrazioni e rettifiche non derivanti da operazioni finanziarie (dare-avere)	6 (=3+4+5) Saldo contabile (dare-avere)
		Quote rinviate ad esercizi successivi (b)	Quote non rilevate nell'esercizio (c)	Quote già rilevate nell'esercizio precedente (d)		Sopravvenienze (e)	Quote derivanti da liquidazioni di aa.pp. (f)		
E2.2.3.04.01.001 Svalutazione di Macchinari									
E2.2.3.04.02 Svalutazione di impianti									
E2.2.3.04.02.001 Svalutazione di impianti									
E2.2.3.06 Svalutazioni di macchine per ufficio									
E2.2.3.06.01 Svalutazione di macchine per ufficio									
E2.2.3.06.01.001 Svalutazione di macchine per ufficio									
E2.2.3.07 Svalutazioni di hardware									
E2.2.3.07.01 Svalutazioni di server									
E2.2.3.07.01.001 Svalutazioni di server									



Istituto Nazionale di Geofisica e Vulcanologia Prospetto di Riconciliazione Economico/Finanziario per Causali (Costi) Esercizio 2022

Conto / Sottoconto	1	2			3 (=1-2)	4		5	6 (=3+4+5)
	Liquidazioni di competenza (a)	Quote da decurtare dalle liquidazioni di competenza			Totale costi derivanti da liquidazioni di competenza	Quote da aggiungere alle liquidazioni di competenza		Integrazioni e rettifiche non derivanti da operazioni finanziarie (dare-avere)	Saldo contabile (dare-avere)
		Quote rinviate ad esercizi successivi (b)	Quote non rilevate nell'esercizio (c)	Quote già rilevate nell'esercizio precedente (d)		Sopravvenienze (e)	Quote derivanti da liquidazioni di aa.pp. (f)		
E2.2.3.11 Svalutazioni di oggetti di valore									
E2.2.3.11.01 Svalutazione di oggetti di valore									
E2.2.3.11.01.001 Svalutazione di oggetti di valore									
E2.2.3.99 Svalutazioni di altri beni materiali									
E2.2.3.99.01 Svalutazione di Materiale bibliografico									
E2.2.3.99.01.001 Svalutazione di Materiale bibliografico									
E2.2.3.99.02 Svalutazione di strumenti musicali									
E2.2.3.99.02.001 Svalutazione di strumenti musicali									



Istituto Nazionale di Geofisica e Vulcanologia
Prospetto di Riconciliazione Economico/Finanziario per Causali (Costi) Esercizio 2022

Conto / Sottoconto	1	2			3 (=1-2)		4		5	6 (=3+4+5)
	Liquidazioni di competenza (a)	Quote rinviate ad esercizi successivi (b)	Quote non rilevate nell'esercizio (c)	Quote già rilevate nell'esercizio precedente (d)	Totale costi derivanti da liquidazioni di competenza	Sopravvenienze (e)	Quote da aggiungere alle liquidazioni di competenza	Integrazioni e rettifiche non derivanti da operazioni finanziarie (dare-avere)	Saldo contabile (dare-avere)	
E2.2.4.99.99.001 Svalutazione di altri beni immateriali diversi										
E2.2.5 Svalutazioni di crediti compresi nell'attivo circolante										
E2.2.5.01 Svalutazioni di crediti compresi nell'attivo circolante										
E2.2.5.01.01 Svalutazioni di crediti compresi nell'attivo circolante										
E2.2.5.01.01.001 Svalutazioni di crediti compresi nell'attivo circolante										
E2.3 Costi per trasferimenti e contributi	3.481.108,13				3.481.108,13					3.481.108,13
E2.3.1 Trasferimenti correnti	3.481.108,13				3.481.108,13					3.481.108,13
E2.3.1.01 Trasferimenti correnti a Amministrazioni pubbliche	1.204.257,80				1.204.257,80					1.204.257,80



Istituto Nazionale di Geofisica e Vulcanologia Prospetto di Riconciliazione Economico/Finanziario per Causali (Costi) Esercizio 2022

Conto / Sottoconto	1	2			3 (=1-2)	4		5	6 (=3+4+5)	
	Liquidazioni di competenza (a)	Quote da decurtare dalle liquidazioni di competenza			Totale costi derivanti da liquidazioni di competenza	Quote da aggiungere alle liquidazioni di competenza	Soppravvenienze (e)	Quote derivanti da liquidazioni di aa.pp. (f)	Integrazioni e rettifiche non derivanti da operazioni finanziarie (dare-avere)	Saldo contabile (dare-avere)
		Quote rinviate ad esercizi successivi (b)	Quote non rilevate nell'esercizio (c)	Quote già rilevate nell'esercizio precedente (d)						
E2.3.1.01.020 Trasferimenti correnti al MEF in attuazione di norme in materia di contenimento della spesa <i>U 1.04.01.01.020.</i> <i>Trasferimenti correnti al Ministero dell'economia in attuazione di norme in materia di contenimento di spesa</i>	561.949,68				561.949,68					561.949,68
E2.3.1.01.999 Trasferimenti correnti a altre Amministrazioni Centrali n.a.c. <i>U 1.04.01.01.999.</i> <i>Trasferimenti correnti a altre Amministrazioni Centrali n.a.c.</i>	642.308,12				642.308,12					642.308,12
E2.3.1.01.02 Trasferimenti correnti a Amministrazioni LOCALI	642.308,12				642.308,12					642.308,12



Istituto Nazionale di Geofisica e Vulcanologia Prospetto di Riconciliazione Economico/Finanziario per Causali (Costi) Esercizio 2022

Conto / Sottoconto	1	2			3 (=1-2)		4		5	6 (=3+4+5)
	Liquidazioni di competenza (a)	Quote da decurtare dalle liquidazioni di competenza			Totale costi derivanti da liquidazioni di competenza		Quote da aggiungere alle liquidazioni di competenza		Integrazioni e rettifiche non derivanti da operazioni finanziarie (dare-avere)	Saldo contabile (dare-avere)
		Quote rinviate ad esercizi successivi (b)	Quote non rilevate nell'esercizio (c)	Quote già rilevate nell'esercizio precedente (d)		Sopravvenienze (e)	Quote derivanti da liquidazioni di aa.pp. (f)			
E2.3.1.01.02.009 Trasferimenti correnti a Parchi nazionali e consorzi ed enti autonomi gestori di parchi e aree natur										
E2.3.1.01.02.016 Trasferimenti correnti a Agenzie regionali per le erogazioni in agricoltura										
E2.3.1.01.02.017 Trasferimenti correnti a altri enti e agenzie regionali e sub regionali										
E2.3.1.01.02.999 Trasferimenti correnti a altre Amministrazioni Locali n.a.c.										
E2.3.1.01.03 Trasferimenti correnti a ENTI DI PREVIDENZA										
E2.3.1.01.03.001 Trasferimenti correnti a INPS										



**Istituto Nazionale di Geofisica e Vulcanologia
Prospetto di Riconciliazione Economico/Finanziario per Causali (Costi) Esercizio 2022**

Conto / Sottoconto	1 Liquidazioni di competenza (a)	2 Quote da decurtare dalle liquidazioni di competenza			3 (=1-2) Totale costi derivanti da liquidazioni di competenza	4		5 Integrazioni e rettifiche non derivanti da operazioni finanziarie (dare-avere)	6 (=3+4+5) Saldo contabile (dare-avere)
		Quote rinviate ad esercizi successivi (b)	Quote non rilevate nell'esercizio (c)	Quote già rilevate nell'esercizio precedente (d)		Quote da aggiungere alle liquidazioni di competenza	Sopravvenienze (e) Quote derivanti da liquidazioni di aa.pp. (f)		
E2.3.1.02.03.001 Borse di studio									
E2.3.1.02.03.003 Dottorati di ricerca									
E2.3.1.02.03.004 Tirocini formativi									
E2.3.1.03 Trasferimenti correnti a Imprese									
E2.3.1.03.02 Trasferimenti correnti a altre imprese partecipate									
E2.3.1.03.02.001 Trasferimenti correnti a altre imprese partecipate									
E2.3.1.03.99 Trasferimenti correnti a altre Imprese									
E2.3.1.03.99.001 Trasferimenti correnti a altre Imprese									



**Istituto Nazionale di Geofisica e Vulcanologia
Prospetto di Riconciliazione Economico/Finanziario per Causali (Costi) Esercizio 2022**

Conto / Sottoconto	1 Liquidazioni di competenza (a)	2 Quote da decurtare dalle liquidazioni di competenza			3 (=1-2) Totale costi derivanti da liquidazioni di competenza	4 Quote da aggiungere alle liquidazioni di competenza		5 Integrazioni e rettifiche non derivanti da operazioni finanziarie (dare-avere)	6 (=3+4+5) Saldo contabile (dare-avere)
		Quote rinviate ad esercizi successivi (b)	Quote non rilevate nell'esercizio (c)	Quote già rilevate nell'esercizio precedente (d)		Sopravvenienze (e)	Quote derivanti da liquidazioni di aa.pp. (f)		
E2.3.2.03.02.001 Contributi agli investimenti a altre imprese partecipate									
E2.3.2.03.03 Contributi agli investimenti a altre Imprese									
E2.3.2.03.03.001 Contributi agli investimenti a altre Imprese									
E2.4 Accantonamenti								765.000,00	765.000,00
E2.4.1 Accantonamento a fondo svalutazione crediti									
E2.4.1.01 Accantonamento a fondo svalutazione crediti di natura tributaria									
E2.4.1.01.01 Accantonamento a fondo svalutazione crediti di natura tributaria									



**Istituto Nazionale di Geofisica e Vulcanologia
Prospetto di Riconciliazione Economico/Finanziario per Causali (Costi) Esercizio 2022**

Conto / Sottoconto	1	2			3 (=1-2)		4		5	6 (=3+4+5)
	Liquidazioni di competenza (a)	Quote da decurtare dalle liquidazioni di competenza			Totale costi derivanti da liquidazioni di competenza		Quote da aggiungere alle liquidazioni di competenza		Integrazioni e rettifiche non derivanti da operazioni finanziarie (dare-avere)	Saldo contabile (dare-avere)
		Quote rinviate ad esercizi successivi (b)	Quote non rilevate nell'esercizio (c)	Quote già rilevate nell'esercizio precedente (d)		Sopravvenienze (e)	Quote derivanti da liquidazioni di aa.pp. (f)			
E2.4.1.03.01.001 Accantonamento a fondo svalutazione crediti per crediti verso clienti ed utenti										
E2.4.1.99 Accantonamento a fondo svalutazione altri crediti										
E2.4.1.99.01 Accantonamento a fondo svalutazione altri crediti										
E2.4.1.99.01.001 Accantonamento a fondo svalutazione altri crediti										
E2.4.2 Accantonamento a fondo rischi									65.000,00	65.000,00
E2.4.2.01 Accantonamenti per rischi									65.000,00	65.000,00
E2.4.2.01.01 Accantonamenti per rischi									65.000,00	65.000,00
E2.4.2.01.01.001 Accantonamenti per rischi									65.000,00	65.000,00



Istituto Nazionale di Geofisica e Vulcanologia
Prospetto di Riconciliazione Economico/Finanziario per Causali (Costi) Esercizio 2022

Conto / Sottoconto	1	2			3	4		5	6 (=3+4+5)
	Liquidazioni competenza (a)	Quote da decurtare dalle liquidazioni di competenza			Totale costi derivanti da liquidazioni competenza (=1-2)	Quote da aggiungere alle liquidazioni di competenza		Integrazioni effettive derivanti da operazioni finanziarie (fare-avere)	Saldo contabile (avere)
		Quote esercizi successivi (b)	Quote non rilevate nell'esercizio (c)	Quote già rilevate nell'esercizio precedente (d)		Sopravvenienze (e)	Quote liquidazioni di aa.pp. (f)		
E2.4.3.99.99.001 Atri accantonamenti									
E2.5 Variazioni nelle rimanenze di materie prime e/o beni di consumo								-25.275,79	-25.275,79
E2.5.1 Variazioni nelle rimanenze di materie prime e/o beni di consumo								-25.275,79	-25.275,79
E2.5.1.01 Variazioni nelle rimanenze di materie prime e/o beni di consumo								-25.275,79	-25.275,79
E2.5.1.01.01 Variazioni nelle rimanenze di materie prime e/o beni di consumo								-25.275,79	-25.275,79
E2.5.1.01.01.001 Variazioni nelle rimanenze di materie prime e/o beni di consumo								-25.275,79	-25.275,79
E3 Proventi e oneri finanziari	120.773,02				120.773,02				120.773,02



Istituto Nazionale di Geofisica e Vulcanologia Prospetto di Riconciliazione Economico/Finanziario per Causali (Costi) Esercizio 2022

Conto / Sottoconto	1	2			3 (=1-2)	4		5	6 (=3+4+5)
	Liquidazioni di competenza (a)	Quote da decurtare dalle liquidazioni di competenza			Totale costi derivanti da liquidazioni di competenza	Sopravvenienze (e)	Quote derivanti da liquidazioni di aa.pp. (f)	Integrazioni e rettifiche non derivanti da operazioni finanziarie (date-avere)	Saldo contabile (date-avere)
		Quote rinviate ad esercizi successivi (b)	Quote non rilevate nell'esercizio (c)	Quote già rilevate nell'esercizio precedente (d)					
E3.1.1.03 Interessi passivi su finanziamenti specifici pagati a imprese									
E3.1.1.03.02 Interessi passivi su finanziamenti a medio-lungo termine a imprese									
E3.1.1.03.02.999 Interessi passivi a altre imprese su finanziamenti a medio lungo termine									
E3.1.1.04 Interessi passivi su finanziamenti specifici ad altri soggetti	120.773,02				120.773,02				120.773,02
E3.1.1.04.02 Interessi passivi su finanziamenti a medio-lungo termine ad altri soggetti	120.773,02				120.773,02				120.773,02
E3.1.1.04.02.001 Interessi passivi su mutui e altri finanziamenti a medio lungo termine ad altri soggetti	120.773,02				120.773,02				120.773,02



Istituto Nazionale di Geofisica e Vulcanologia Prospetto di Riconciliazione Economico/Finanziario per Causali (Costi) Esercizio 2022

Conto / Sottoconto	1	2			3 (=1-2)	4		5	6 (=3+4+5)
	Liquidazioni di competenza (a)	Quote da decurtare dalle liquidazioni di competenza			Totale costi derivanti da liquidazioni di competenza	Quote da aggiungere alle liquidazioni di competenza		Integrazioni e rettifiche non derivanti da operazioni finanziarie (dare-avere)	Saldo contabile (dare-avere)
		Quote rinviate ad esercizi successivi (b)	Quote non rilevate nell'esercizio (c)	Quote già rilevate nell'esercizio precedente (d)		Sopravvenienze (e)	Quote derivanti da liquidazioni di aa.pp. (f)		
E3.1.1.07.01 Interessi di mora ad altri soggetti									
E3.1.1.07.01.001 Interessi di mora ad altri soggetti									
E3.1.1.07.03 Altri interessi passivi diversi									
E3.1.1.07.03.001 Altri interessi passivi ad altri soggetti									
E3.1.1.08 Oneri finanziari derivanti dalla estinzione anticipata di prestiti									
E3.1.1.08.01 Oneri finanziari derivanti dalla estinzione anticipata di prestiti									
E3.1.1.08.01.001 Oneri finanziari derivanti dalla estinzione anticipata di prestiti									



Istituto Nazionale di Geofisica e Vulcanologia Prospetto di Riconciliazione Economico/Finanziario per Causali (Costi) Esercizio 2022

Conto / Sottoconto	1 Liquidazioni di competenza (a)	2 Quote da decurtare dalle liquidazioni di competenza			3 (=1-2) Totale costi derivanti da liquidazioni di competenza	4 Quote da aggiungere alle liquidazioni di competenza		5 Integrazioni e rettifiche non derivanti da operazioni finanziarie (dare-avere)	6 (=3+4+5) Saldo contabile (dare-avere)
		Quote rinviate ad esercizi successivi (b)	Quote non rilevate nell'esercizio (c)	Quote già rilevate nell'esercizio precedente (d)		Sopravvenienze (e)	Quote derivanti da liquidazioni di aa.pp. (f)		
E5 Proventi e oneri straordinari	2.110.020,56				2.110.020,56	107.247,61		831.550,69	3.048.818,86
E5.1 Oneri straordinari	2.110.020,56				2.110.020,56	107.247,61		831.550,69	3.048.818,86
E5.1.1 Sopravvenienze passive	2.110.020,56				2.110.020,56	107.247,61		830.597,01	3.047.865,18
E5.1.1.01 Arretrati al personale dipendente	2.110.020,56				2.110.020,56			-1.647.728,18	462.292,38
E5.1.1.01.01 Arretrati per anni precedenti corrisposti al personale a tempo indeterminato	1.998.020,56				1.998.020,56			-1.647.728,18	350.292,38
E5.1.1.01.01.001 Arretrati per anni precedenti corrisposti al personale a tempo indeterminato	1.998.020,56				1.998.020,56			-1.647.728,18	350.292,38
<i>U 1.01.01.01.001.</i> <i>Arretrati per anni precedenti corrisposti al personale a tempo indeterminato</i>	1.998.020,56				1.998.020,56				
E5.1.1.01.02 Arretrati per anni precedenti corrisposti al personale a tempo determinato	112.000,00				112.000,00				112.000,00



Istituto Nazionale di Geofisica e Vulcanologia
Prospetto di Riconciliazione Economico/Finanziario per Causali (Costi) Esercizio 2022

Conto / Sottoconto	1	2			3 (=1-2)		4		5	6 (=3+4+5)
	Liquidazioni di competenza (a)	Quote rinviate ad esercizi successivi (b)	Quote non rilevate nell'esercizio (c)	Quote già rilevate nell'esercizio precedente (d)	Totale costi derivanti da liquidazioni di competenza	Sopravvenienze (e)	Quote derivanti da liquidazioni di aa.pp. (f)	Integrazioni e rettifiche non derivanti da operazioni finanziarie (dare-avere)	Saldo contabile (dare-avere)	
E5.1.1.03 Rimborsi										
E5.1.1.03.02 Rimborsi di imposte										
E5.1.1.03.02.001 Rimborsi di imposte e tasse correnti										
E5.1.1.99 Altre sopravvenienze passive						107.247,61		2.478.325,19	2.585.572,80	
E5.1.1.99.99 Altre sopravvenienze passive						107.247,61		2.478.325,19	2.585.572,80	
E5.1.1.99.99.999 Altre sopravvenienze passive						107.247,61		2.478.325,19	2.585.572,80	
E5.1.2 Insussistenze dell'attivo								953,68	953,68	
E5.1.2.01 Insussistenze dell'attivo								953,68	953,68	



Istituto Nazionale di Geofisica e Vulcanologia Prospetto di Riconciliazione Economico/Finanziario per Causali (Costi) Esercizio 2022

Conto / Sottoconto	1	2			3 (=1-2)	4		5	6 (=3+4+5)
	Liquidazioni di competenza (a)	Quote da decurtare dalle liquidazioni di competenza				Quote da aggiungere alle liquidazioni di competenza			
		Quote rinviate ad esercizi successivi (b)	Quote non rilevate nell'esercizio (c)	Quote già rilevate nell'esercizio precedente (d)	Totale costi derivanti da liquidazioni di competenza	Sopravvenienze (e)	Quote derivanti da liquidazioni di aa.pp. (f)		
E5.1.4.01.01.999 Minusvalenza da alienazione di altri mezzi di trasporto ad uso civile, di sicurezza e ordine pubblico									
E5.1.4.01.02 Minusvalenze da alienazione di Mezzi di trasporto ad uso militare									
E5.1.4.01.02.001 Minusvalenza da alienazione di Mezzi di trasporto terrestri ad uso militare									
E5.1.4.01.02.002 Minusvalenza da alienazione di Mezzi di trasporto aerei ad uso militare									
E5.1.4.01.02.003 Minusvalenza da alienazione di Mezzi di trasporto per vie d'acqua ad uso militare									
E5.1.4.01.02.999 Minusvalenza da alienazione di mezzi di trasporto a uso militare n.a.c.									



Istituto Nazionale di Geofisica e Vulcanologia Prospetto di Riconciliazione Economico/Finanziario per Causali (Costi) Esercizio 2022

Conto / Sottoconto	1	2			3 (=1-2)	4		5	6 (=3+4+5)
	Liquidazioni di competenza (a)	Quote da decurtare dalle liquidazioni di competenza			Totale costi derivanti da liquidazioni di competenza	Quote da aggiungere alle liquidazioni di competenza	Integrazioni e rettifiche non derivanti da operazioni finanziarie (dare-avere)	Saldo contabile (dare-avere)	
		Quote rinviata ad esercizi successivi (b)	Quote non rilevate nell'esercizio (c)	Quote già rilevate nell'esercizio precedente (d)		Sopravvenienze (e)	Quote derivanti da liquidazioni di aa.pp. (f)		
E5.1.4.01.05 Minusvalenze da alienazione di attrezzature									
E5.1.4.01.05.001 Minusvalenza da alienazione di attrezzature scientifiche									
E5.1.4.01.05.002 Minusvalenza da alienazione di attrezzature sanitarie									
E5.1.4.01.05.999 Minusvalenza da alienazione di attrezzature diverse									
E5.1.4.01.06 Minusvalenze da alienazione di macchine per ufficio									
E5.1.4.01.06.001 Minusvalenza da alienazione di Macchinari per ufficio									
E5.1.4.01.07 Minusvalenze da alienazione di hardware									
E5.1.4.01.07.001 Minusvalenza da Alienazione di server									



Istituto Nazionale di Geofisica e Vulcanologia Prospetto di Riconciliazione Economico/Finanziario per Causali (Costi) Esercizio 2022

Conto / Sottoconto	1			2			3 (=1-2)		4		5	6 (=3+4+5)
	Liquidazioni di competenza (a)			Quote da decurtare dalle liquidazioni di competenza			Totale costi derivanti da liquidazioni di competenza		Quote da aggiungere alle liquidazioni di competenza			
				Quote rinviate ad esercizi successivi (b)	Quote non rilevate nell'esercizio (c)	Quote già rilevate nell'esercizio precedente (d)			Sopravvenienze (e)	Quote derivanti da liquidazioni di aa.pp. (f)		
E5.1.4.01.07.002 Minusvalenza da Alienazione di postazioni di lavoro												
E5.1.4.01.07.003 Minusvalenza da Alienazione di periferiche												
E5.1.4.01.07.004 Minusvalenza da Alienazione di apparati di telecomunicazione												
E5.1.4.01.07.999 Minusvalenza da Alienazione di hardware n.a.c.												
E5.1.4.01.08 Minusvalenze da alienazione di Beni immobili												
E5.1.4.01.08.001 Minusvalenza da alienazione di Fabbricati ad uso abitativo												
E5.1.4.01.08.002 Minusvalenza da alienazione di Fabbricati ad uso commerciale e istituzionale												



**Istituto Nazionale di Geofisica e Vulcanologia
Prospetto di Riconciliazione Economico/Finanziario per Causali (Costi) Esercizio 2022**

Conto / Sottoconto	1 Liquidazioni di competenza (a)	2 Quote da decurtare dalle liquidazioni di competenza			3 (=1-2) Totale costi derivanti da liquidazioni di competenza	4 Quote da aggiungere alle liquidazioni di competenza		5 Integrazioni e rettifiche non derivanti da operazioni finanziarie (dare-avere)	6 (=3+4+5) Saldo contabile (dare-avere)
		Quote rinviate ad esercizi successivi (b)	Quote non rilevate nell'esercizio (c)	Quote già rilevate nell'esercizio precedente (d)		Sopravvenienze (e)	Quote derivanti da liquidazioni di aa.pp. (f)		
E5.1.4.01.08.003 Minusvalenza da alienazione di Fabbricati ad uso scolastico									
E5.1.4.01.08.004 Minusvalenza da alienazione di Fabbricati industriali e costruzioni leggere									
E5.1.4.01.08.005 Minusvalenza da alienazione di Fabbricati rurali									
E5.1.4.01.08.006 Minusvalenza da alienazione di Fabbricati militari									
E5.1.4.01.08.007 Minusvalenza da alienazione di Fabbricati Ospedalieri e altre strutture sanitarie									
E5.1.4.01.08.008 Minusvalenza da alienazione di Opere destinate al culto									



Istituto Nazionale di Geofisica e Vulcanologia Prospetto di Riconciliazione Economico/Finanziario per Causali (Costi) Esercizio 2022

Conto / Sottoconto	1	2			3	4		5	6 (=3+4+5)
	Liquidazioni di competenza (a)	Quote da decurtare dalle liquidazioni di competenza			Totale derivanti da liquidazioni di competenza (=1-2)	Quote da aggiungere alle liquidazioni di competenza		Integrazioni correttive derivanti da operazioni finanziarie (fare avere)	Saldo contabile avere)
		Quote rivate successivi (b)	Quote rivate nell'esercizio (c)	Quote rivate nell'esercizio precedente (d)		Sopravvenienze (e)	Quote da aggiungere di aa.pp. (f)		
E5.1.4.01.08.016 Minusvalenza da alienazione di Fabbricati destinati ad asili nido									
E5.1.4.01.08.999 Minusvalenza da alienazione beni immobili n.a.c.									
E5.1.4.01.09 Minusvalenze da alienazione di Oggetti di valore									
E5.1.4.01.09.001 Minusvalenza da alienazione di Oggetti di									
E5.1.4.01.10 Minusvalenze da alienazione di diritti reali									
E5.1.4.01.10.001 Minusvalenza da alienazione di diritti reali									
E5.1.4.01.99 Minusvalenze da alienazione di Altri beni materiali									



Istituto Nazionale di Geofisica e Vulcanologia Prospetto di Riconciliazione Economico/Finanziario per Causali (Costi) Esercizio 2022

Conto / Sottoconto	1	2			3 (=1-2)	4		5	6 (=3+4+5)
	Liquidazioni di competenza (a)	Quote da decurtare dalle liquidazioni di competenza				Quote da aggiungere alle liquidazioni di competenza			
		Quote rinviate ad esercizi successivi (b)	Quote non rilevate nell'esercizio (c)	Quote già rilevate nell'esercizio precedente (d)	Totale costi derivanti da liquidazioni di competenza	Sopravvenienze (e)	Quote derivanti da liquidazioni di aa.pp. (f)		
E5.1.4.02.01.999 Minusvalenza da cessione di terreni n.a.c.									
E5.1.4.02.02 Minusvalenze da alienazione di Beni del demanio naturale									
E5.1.4.02.02.001 Minusvalenza da cessione di beni del Demanio marittimo									
E5.1.4.02.02.002 Minusvalenza da cessione di beni del Demanio idrico									
E5.1.4.02.02.003 Minusvalenza da cessione di beni del patrimonio faunistico									
E5.1.4.02.02.004 Minusvalenza da cessione di beni del patrimonio floreale									
E5.1.4.03 Minusvalenza da alienazione di beni immateriali									
E5.1.4.03.01 Minusvalenze da alienazione di software									



**Istituto Nazionale di Geofisica e Vulcanologia
Prospetto di Riconciliazione Economico/Finanziario per Causali (Costi) Esercizio 2022**

Conto / Sottoconto	1 Liquidazioni di competenza (a)	2 Quote da decurtare dalle liquidazioni di competenza			3 (=1-2) Totale costi derivanti da liquidazioni di competenza	4 Quote da aggiungere alle liquidazioni di competenza		5 Integrazioni e rettifiche non derivanti da operazioni finanziarie (dare-avere)	6 (=3+4+5) Saldo contabile (dare-avere)
		Quote rinviate ad esercizi successivi (b)	Quote non rilevate nell'esercizio (c)	Quote già rilevate nell'esercizio precedente (d)		Sopravvenienze (e)	Quote derivanti da liquidazioni di aa.pp. (f)		
E5.1.4.04 Minusvalenze da alienazione di azioni e partecipazioni e conferimenti di capitale									
E5.1.4.04.01 Minusvalenze da alienazione di partecipazioni, azioni e conferimenti di capitale in imprese incluse									
E5.1.4.04.01.001 Minusvalenze da Alienazione di partecipazioni in imprese controllate incluse nelle Amministrazioni C									
E5.1.4.04.01.002 Minusvalenze da Alienazione di partecipazioni in altre imprese partecipate incluse nelle Amministraz									
E5.1.4.04.01.003 Minusvalenze da Alienazione di partecipazioni in altre imprese incluse nelle Amministrazioni Central									



Istituto Nazionale di Geofisica e Vulcanologia Prospetto di Riconciliazione Economico/Finanziario per Causali (Costi) Esercizio 2022

Conto / Sottoconto	1	2			3 (=1-2)		4		5	6 (=3+4+5)
	Liquidazioni di competenza (a)	Quote da decurtare dalle liquidazioni di competenza			Totale costi derivanti da liquidazioni di competenza		Quote da aggiungere alle liquidazioni di competenza		Integrazioni e rettifiche non derivanti da operazioni finanziarie (dare-avere)	Saldo contabile (dare-avere)
		Quote rinviate ad esercizi successivi (b)	Quote non rilevate nell'esercizio (c)	Quote già rilevate nell'esercizio precedente (d)		Sopravvenienze (e)	Quote derivanti da liquidazioni di aa.pp. (f)			
E5.1.4.04.03.001 Minusvalenze da Alienazione di partecipazioni in imprese controllate										
E5.1.4.04.03.002 Minusvalenze da Alienazione di partecipazioni in altre imprese partecipate										
E5.1.4.04.03.003 Minusvalenze da Alienazione di partecipazioni in altre imprese										
E5.1.4.04.04 Minusvalenze da alienazione di partecipazioni, azioni e conferimenti di capitale in Istituzioni soci										
E5.1.4.04.04.001 Minusvalenze da Alienazione di partecipazioni in ISP controllate										



**Istituto Nazionale di Geofisica e Vulcanologia
Prospetto di Riconciliazione Economico/Finanziario per Causali (Costi) Esercizio 2022**

Conto / Sottoconto	1	2			3 (=1-2)		4		5	6 (=3+4+5)
	Liquidazioni di competenza (a)	Quote da decurtare dalle liquidazioni di competenza			Totale costi derivanti da liquidazioni di competenza		Quote da aggiungere alle liquidazioni di competenza		Integrazioni e rettifiche non derivanti da operazioni finanziarie (dare-avere)	Saldo contabile (dare-avere)
		Quote rinviate ad esercizi successivi (b)	Quote non rilevate nell'esercizio (c)	Quote già rilevate nell'esercizio precedente (d)			Sopravvenienze (e)	Quote derivanti da liquidazioni di aa.pp. (f)		
E5.1.4.06 Minusvalenze da alienazione di titoli obbligazionari a breve termine										
E5.1.4.06.01 Minusvalenze da alienazione di titoli obbligazionari a breve termine emessi da Amministrazioni pubbl										
E5.1.4.06.01.001 Minusvalenze da Alienazione di titoli obbligazionari a breve termine emessi da Amministrazioni Centr										
E5.1.4.06.01.002 Minusvalenze da Alienazione di titoli obbligazionari a breve termine emessi da Amministrazioni Local										
E5.1.4.06.02 Minusvalenze da alienazione di titoli obbligazionari a breve termine emessi da altri soggetti										



Istituto Nazionale di Geofisica e Vulcanologia Prospetto di Riconciliazione Economico/Finanziario per Causali (Costi) Esercizio 2022

Conto / Sottoconto	1	2			3	4		5	6
	Liquidazioni di competenza (a)	Quote da decurtare dalle liquidazioni di competenza			Totale costi derivanti da liquidazioni di competenza	Quote da aggiungere alle liquidazioni di competenza		Integrazioni e rettifiche non derivanti da operazioni finanziarie (dare-avere)	Saldo contabile (dare-avere)
		Quote rinviate ad esercizi successivi (b)	Quote non rilevate nell'esercizio (c)	Quote già rilevate nell'esercizio precedente (d)		Sopravvenienze (e)	Quote derivanti da liquidazioni di aa.pp. (f)		
E5.1.4.07.01.002 Minusvalenze da Alienazione di titoli obbligazionari a medio-lungo termine emessi da Amministrazioni									
E5.1.4.07.02 Minusvalenze da alienazione di titoli obbligazionari a medio-lungo termine emessi da altri soggetti									
E5.1.4.07.02.001 Minusvalenze da Alienazione di titoli obbligazionari a medio-lungo termine emessi da altri soggetti									
E5.1.4.07.02.002 Minusvalenze da Alienazione di titoli obbligazionari a medio-lungo termine emessi da soggetti non re									
E5.1.9 Altri oneri straordinari									



Istituto Nazionale di Geofisica e Vulcanologia Prospetto di Riconciliazione Economico/Finanziario per Causali (Costi) Esercizio 2022

Conto / Sottoconto	1 Liquidazioni di competenza (a)	2 Quote da decurtare dalle liquidazioni di competenza			3 (=1-2) Totale costi derivanti da liquidazioni di competenza	4 Quote da aggiungere alle liquidazioni di competenza		5 Integrazioni e rettifiche non derivanti da operazioni finanziarie (dare-avere)	6 (=3+4+5) Saldo contabile (dare-avere)
		Quote rinviata ad esercizi successivi (b)	Quote non rilevate nell'esercizio (c)	Quote già rilevate nell'esercizio precedente (d)		Sopravvenienze (e)	Quote derivanti da liquidazioni di aa.pp. (f)		
E5.1.9.01.01.005 Rimborsi in conto capitale a Imprese di somme non dovute o incassate in eccesso									
E5.1.9.01.01.006 Rimborsi in conto capitale a Istituzioni Sociali Private di somme non dovute o incassate in eccesso									
E5.1.9.01.01.999 Altri oneri straordinari									
TOTALE GENERALE	101.613.838,05	0,00	5.176,08	0,00	101.608.661,97	107.247,61	0,00	17.065.460,34	118.781.369,92

LEGENDA:

- (a) Liquidazioni di competenza (passive-active), su impegni di competenza ed a residui
- (b) RRIA, risconti attivi; RCES, quote esercizi successivi
- (c) RSOP, sopravvenienze passive; RNUL, rilevazioni nulle; ECEP, rilevazioni extrafinanziarie nell'esercizio precedente
- (d) ERAP, ratei passivi; EFDR, fatture da ricevere; ECAD, attesa documenti
- (e) Sopravvenienze derivanti da imputazione dirette (RSOP) e da variazioni ai residui liquidati in anni precedenti.
- (f) RRIA chiusura risconti attivi; RCES, quote esercizi successivi rilevate nell'esercizio precedente



Istituto Nazionale di Geofisica e Vulcanologia Prospetto di Riconciliazione Economico/Finanziario per Causali (Ricavi) Esercizio 2022

Conto / Sottoconto	1	2				3 (=1-2)	4		5	6 (=3+4+5)
	Liquidazioni di competenza (a)	Quote da decurtare dalle liquidazioni di competenza			Totale ricavi derivanti da liquidazioni di competenza	Quote da aggiungere alle liquidazioni di competenza		Integrazioni e rettifiche non derivanti da operazioni finanziarie (avere-dare)	Saldo contabile (avere-dare)	
		Quote rinviate ad esercizi successivi (b)	Quote non rilevate nell'esercizio (c)	Quote già rilevate nell'esercizio precedente (d)		Sopravvenienze (e)	Quote derivanti da liquidazioni di aa.pp. (f)			
E1.2.1.01.04 Ricavi da energia, acqua, gas e riscaldamento										
E1.2.1.01.04.001 Ricavi da energia, acqua, gas e riscaldamento										
E1.2.1.01.06 Ricavi dallo sfruttamento di brevetti										
E1.2.1.01.06.001 Ricavi dallo sfruttamento di brevetti										
E1.2.1.01.07 Ricavi dalla vendita di riviste e pubblicazioni										
E1.2.1.01.07.001 Ricavi dalla vendita di riviste e pubblicazioni										
E1.2.1.01.99 Proventi da vendita di beni n.a.c.	5.225,00				5.225,00				5.225,00	
E1.2.1.01.99.001 Proventi da vendita di beni n.a.c.	5.225,00				5.225,00				5.225,00	



Istituto Nazionale di Geofisica e Vulcanologia Prospetto di Riconciliazione Economico/Finanziario per Causali (Ricavi) Esercizio 2022

Conto / Sottoconto	1	2			3 (=1-2)	4		5	6 (=3+4+5)
	Liquidazioni di competenza (a)	Quote da decurtare dalle liquidazioni di competenza			Totale ricavi derivanti da liquidazioni di competenza	Sopravvenienze (e)	Quote da aggiungere alle liquidazioni di competenza	Integrazioni e rettifiche non derivanti da operazioni finanziarie (avere-dare)	Saldo contabile (avere-dare)
		Quote rinviate ad esercizi successivi (b)	Quote non rilevate nell'esercizio (c)	Quote già rilevate nell'esercizio precedente (d)			Quote derivanti da liquidazioni di aa.pp. (f)		
E1.2.2.01.23 Vendita di servizi per formazione e addestramento									
E1.2.2.01.23.001 Vendita di servizi per formazione e addestramento									
E1.2.2.01.27 Consulenze									
E1.2.2.01.27.001 Consulenze									
E1.2.2.01.29 Servizi di copia e stampa									
E1.2.2.01.29.001 Servizi di copia e stampa									
E1.2.2.01.31 Servizi di arbitratore e collaudi									
E1.2.2.01.31.001 Servizi di arbitratore e collaudi									
E1.2.2.01.33 Rilascio documenti e diritti di cancelleria									



**Istituto Nazionale di Geofisica e Vulcanologia
Prospetto di Riconciliazione Economico/Finanziario per Causali (Ricavi) Esercizio 2022**

Conto / Sottoconto	1	2			3 (=1-2)		4		5	6 (=3+4+5)
	Liquidazioni di competenza (a)	Quote da decurtare dalle liquidazioni di competenza			Totale ricavi derivanti da liquidazioni di competenza		Quote da aggiungere alle liquidazioni di competenza		Integrazioni e rettifiche non derivanti da operazioni finanziarie (avere-dare)	Saldo contabile (avere-dare)
		Quote rinviate ad esercizi successivi (b)	Quote non rilevate nell'esercizio (c)	Quote già rilevate nell'esercizio precedente (d)		Sopravvenienze (e)	Quote derivanti da liquidazioni di aa.pp. (f)			
E1.2.2.01.40.001 Ricavi per organizzazione convegni										
E1.2.2.01.99 Ricavi da servizi n.a.c.	11.289,50				11.289,50					11.289,50
E1.2.2.01.99.999 Ricavi da servizi n.a.c. <i>E 3.01.02.01.999.</i> <i>Proventi da servizi n.a.c.</i>	11.289,50				11.289,50					11.289,50
E1.2.4 Ricavi derivanti dalla gestione dei beni	10.029,43				10.029,43					10.029,43
E1.2.4.01 Ricavi da canoni, concessioni, diritti reali di godimento e servizi onerose										
E1.2.4.01.01 Ricavi da diritti reali di godimento e servizi onerose										
E1.2.4.01.01.001 Ricavi da diritti reali di godimento e servizi onerose										



Istituto Nazionale di Geofisica e Vulcanologia Prospetto di Riconciliazione Economico/Finanziario per Causali (Ricavi) Esercizio 2022

Conto / Sottoconto	1	2			3 (=1-2)	4		5	6 (=3+4+5)
	Liquidazioni di competenza (a)	Quote da decurtare dalle liquidazioni di competenza			Totale ricavi derivanti da liquidazioni di competenza	Quote da aggiungere alle liquidazioni di competenza		Integrazioni e rettifiche non derivanti da operazioni finanziarie (avere-dare)	Saldo contabile (avere-dare)
		Quote rinviate ad esercizi successivi (b)	Quote non rilevate nell'esercizio (c)	Quote già rilevate nell'esercizio precedente (d)		Sopravvenienze (e)	Quote derivanti da liquidazioni di aa.pp. (f)		
E1.2.4.01.03 Proventi da concessioni su beni									
E1.2.4.01.03.001 Proventi da concessioni su beni									
E1.2.4.02 Fitti, noleggi e locazioni	10.029,43				10.029,43				10.029,43
E1.2.4.02.01 Fitti di terreni e diritti di sfruttamento di giacimenti e risorse naturali									
E1.2.4.02.01.001 Fitti di terreni e diritti di sfruttamento di giacimenti e risorse naturali									
E1.2.4.02.02 Noleggi e locazioni di altri beni immobili	10.029,43				10.029,43				10.029,43
E1.2.4.02.02.001 Noleggi e locazioni di altri beni immobili	10.029,43				10.029,43				10.029,43



Istituto Nazionale di Geofisica e Vulcanologia Prospetto di Riconciliazione Economico/Finanziario per Causali (Ricavi) Esercizio 2022

Conto / Sottoconto	1	2			3 (=1-2)	4		5	6 (=3+4+5)
	Liquidazioni di competenza (a)	Quote da decurtare dalle liquidazioni di competenza			Totale ricavi derivanti da liquidazioni di competenza	Quote da aggiungere alle liquidazioni di competenza	Integrazioni e rettifiche non derivanti da operazioni finanziarie (avere-dare)	Saldo contabile (avere-dare)	
		Quote rinviate ad esercizi successivi (b)	Quote non rilevate nell'esercizio (c)	Quote già rilevate nell'esercizio precedente (d)		Sopravvenienze (e)	Quote derivanti da liquidazioni di aa.pp. (f)		
E 3.01.03.02.002. Noleggi e locazioni di altri beni immobili	10.029,43				10.029,43				
E1.2.4.02.03 Noleggi e locazioni di beni mobili									
E1.2.4.02.03.001 Noleggi e locazioni di beni mobili									
E1.3 Proventi da trasferimenti e contributi	152.433.775,99				152.433.775,99				152.433.775,99
E1.3.1 Trasferimenti correnti	152.433.775,99				152.433.775,99				152.433.775,99
E1.3.1.01 Trasferimenti correnti da Amministrazioni pubbliche	146.186.050,34				146.186.050,34				146.186.050,34
E1.3.1.01.01 Trasferimenti correnti da Amministrazioni CENTRALI	143.011.948,06				143.011.948,06				143.011.948,06
E1.3.1.01.01.001 Trasferimenti correnti da Ministeri	131.083.724,42				131.083.724,42				131.083.724,42



Istituto Nazionale di Geofisica e Vulcanologia Prospetto di Riconciliazione Economico/Finanziario per Causali (Ricavi) Esercizio 2022

Conto / Sottoconto	1	2			3 (=1-2)	4		5	6 (=3+4+5)
	Liquidazioni di competenza (a)	Quote da decurtare dalle liquidazioni di competenza			Totale ricavi derivanti da liquidazioni di competenza	Quote da aggiungere alle liquidazioni di competenza		Integrazioni e rettifiche non derivanti da operazioni finanziarie (avere-dare)	Saldo contabile (avere-dare)
		Quote rinviate ad esercizi successivi (b)	Quote non rilevate nell'esercizio (c)	Quote già rilevate nell'esercizio precedente (d)		Sopravvenienze (e)	Quote derivanti da liquidazioni di aa.pp. (f)		
<i>E 2.01.01.01.001.01</i> <i>Contributi da Ministeri per il funzionamento</i>	101.918.554,64				101.918.554,64				
<i>E 2.01.01.01.001.02</i> <i>Contributi da Ministeri per Progetti/Covenzioni</i>	29.165.169,78				29.165.169,78				
E1.3.1.01.01.003 Trasferimenti correnti da Presidenza del Consiglio dei Ministri	11.352.800,00				11.352.800,00				11.352.800,00
<i>E 2.01.01.01.003.01</i> <i>Contributi da Presidenza del Consiglio per Progetti/Convenzioni</i>	11.352.800,00				11.352.800,00				
E1.3.1.01.01.013 Trasferimenti correnti da enti e Istituzioni centrali di ricerca e Istituti e stazioni sperimentali	575.423,64				575.423,64				575.423,64
<i>E 2.01.01.01.013.01</i> <i>Contributi da Enti di Ricerca per Progetti/Convenzioni</i>	575.423,64				575.423,64				



**Istituto Nazionale di Geofisica e Vulcanologia
Prospetto di Riconciliazione Economico/Finanziario per Causali (Ricavi) Esercizio 2022**

Conto / Sottoconto	1	2			3 (=1-2)		4		5	6 (=3+4+5)
	Liquidazioni di competenza (a)	Quote da decurtare dalle liquidazioni di competenza			Totale ricavi derivanti da liquidazioni di competenza		Quote da aggiungere alle liquidazioni di competenza		Integrazioni e rettifiche non derivanti da operazioni finanziarie (avere-dare)	Saldo contabile (avere-dare)
		Quote rinviate ad esercizi successivi (b)	Quote non rilevate nell'esercizio (c)	Quote già rilevate nell'esercizio precedente (d)		Sopravvenienze (e)	Quote derivanti da liquidazioni di aa.pp. (f)			
E1.3.1.01.999 Trasferimenti correnti da altre Amministrazioni Centrali n.a.c.										
E1.3.1.01.02 Trasferimenti correnti da Amministrazioni LOCALI	3.174.102,28				3.174.102,28					3.174.102,28
E1.3.1.01.02.001 Trasferimenti correnti da Regioni e province autonome										
E1.3.1.01.02.002 Trasferimenti correnti da Province										
E1.3.1.01.02.003 Trasferimenti correnti da Comuni										
E1.3.1.01.02.004 Trasferimenti correnti da Città metropolitane e Roma capitale										
E1.3.1.01.02.005 Trasferimenti correnti da Unioni di Comuni										



Istituto Nazionale di Geofisica e Vulcanologia Prospetto di Riconciliazione Economico/Finanziario per Causali (Ricavi) Esercizio 2022

Conto / Sottoconto	1	2			3 (=1-2)		4		5	6 (=3+4+5)
	Liquidazioni di competenza (a)	Quote da decurtare dalle liquidazioni di competenza			Totale ricavi derivanti da liquidazioni di competenza		Quote da aggiungere alle liquidazioni di competenza		Integrazioni e rettifiche non derivanti da operazioni finanziarie (avere-dare)	Saldo contabile (avere-dare)
		Quote rinviate ad esercizi successivi (b)	Quote non rilevate nell'esercizio (c)	Quote già rilevate nell'esercizio precedente (d)		Sopravvenienze (e)	Quote derivanti da liquidazioni di aa.pp. (f)			
E1.3.1.01.02.018 Trasferimenti correnti da Consorzi di enti locali										
E1.3.1.01.02.999 Trasferimenti correnti da altre Amministrazioni Locali n.a.c. <i>E 2.01.01.02.999.01</i> <i>Contributi da Regioni e Enti locali per Progetti/Convenzioni</i>	3.114.628,28				3.114.628,28					3.114.628,28
E1.3.1.01.03 Trasferimenti correnti da ENTI DI PREVIDENZA	3.114.628,28				3.114.628,28					
E1.3.1.01.03.001 Trasferimenti correnti da INPS										
E1.3.1.01.03.002 Trasferimenti correnti da INAIL										
E1.3.1.01.03.999 Trasferimenti correnti da altri Enti di Previdenza n.a.c.										



**Istituto Nazionale di Geofisica e Vulcanologia
Prospetto di Riconciliazione Economico/Finanziario per Causali (Ricavi) Esercizio 2022**

Conto / Sottoconto	1	2			3 (=1-2)		4		5	6 (=3+4+5)
	Liquidazioni di competenza (a)	Quote rinviate ad esercizi successivi (b)	Quote non rilevate nell'esercizio (c)	Quote già rilevate nell'esercizio precedente (d)	Totale ricavi derivanti da liquidazioni di competenza	Sopravvenienze (e)	Quote derivanti da liquidazioni di aa.pp. (f)	Integrazioni e rettifiche non derivanti da operazioni finanziarie (avere-dare)	Saldo contabile (avere-dare)	
E1.3.1.03.99 Altri trasferimenti correnti da altre imprese	543.511,63				543.511,63				543.511,63	
E1.3.1.03.99.999 Altri trasferimenti correnti da altre imprese	543.511,63				543.511,63				543.511,63	
<i>E 2.01.03.02.999.01</i> <i>Contributi da altri soggetti per Progetti/Convenzioni</i>	543.511,63				543.511,63					
E1.3.1.04 Trasferimenti correnti da Istituzioni Sociali Private										
E1.3.1.04.01 Trasferimenti correnti da Istituzioni Sociali Private										
E1.3.1.04.01.001 Trasferimenti correnti da Istituzioni Sociali Private										
E1.3.1.05 Trasferimenti correnti dalla UE e dal Resto del Mondo	5.704.214,02				5.704.214,02				5.704.214,02	
E1.3.1.05.01 Trasferimenti correnti dall'Unione Europea	5.704.214,02				5.704.214,02				5.704.214,02	



Istituto Nazionale di Geofisica e Vulcanologia Prospetto di Riconciliazione Economico/Finanziario per Causali (Ricavi) Esercizio 2022

Conto / Sottoconto	1 Liquidazioni di competenza (a)	2 Quote da decurtare dalle liquidazioni di competenza			3 (=1-2) Totale ricavi derivanti da liquidazioni di competenza	4 Quote da aggiungere alle liquidazioni di competenza		5 Integrazioni e rettifiche non derivanti da operazioni finanziarie (avere-dare)	6 (=3+4+5) Saldo contabile (avere-dare)
		Quote rinviate ad esercizi successivi (b)	Quote non rilevate nell'esercizio (c)	Quote già rilevate nell'esercizio precedente (d)		Sopravvenienze (e)	Quote derivanti da liquidazioni di aa.pp. (f)		
E1.3.2.01.001 Contributi agli investimenti da Ministeri									
E1.3.2.01.01.999 Contributi agli investimenti da altre Amministrazioni Centrali n.a.c.									
E1.3.2.01.02 Contributi agli investimenti da Amministrazioni LOCALI									
E1.3.2.01.02.001 Contributi agli investimenti da Regioni e province autonome									
E1.3.2.01.02.002 Contributi agli investimenti da Province									
E1.3.2.01.02.003 Contributi agli investimenti da Comuni									
E1.3.2.01.02.004 Contributi agli investimenti da Città metropolitane e Roma capitale									



Istituto Nazionale di Geofisica e Vulcanologia Prospetto di Riconciliazione Economico/Finanziario per Causali (Ricavi) Esercizio 2022

Conto / Sottoconto	1	2				3 (=1-2)		4		5	6 (=3+4+5)
	Liquidazioni di competenza (a)	Quote da decurtare dalle liquidazioni di competenza			Totale ricavi derivanti da liquidazioni di competenza		Quote da aggiungere alle liquidazioni di competenza		Integrazioni e rettifiche non derivanti da operazioni finanziarie (avere-dare)	Saldo contabile (avere-dare)	
		Quote rinviate ad esercizi successivi (b)	Quote non rilevate nell'esercizio (c)	Quote già rilevate nell'esercizio precedente (d)			Sopravvenienze (e)		Quote derivanti da liquidazioni di aa.pp. (f)		
E1.3.2.01.02.017 Contributi agli investimenti da altri enti e agenzie regionali e sub regionali											
E1.3.2.01.02.018 Contributi agli investimenti da Consorzi di enti locali											
E1.3.2.01.02.999 Contributi agli investimenti da altre Amministrazioni Locali n.a.c.											
E1.3.2.01.03 Contributi agli investimenti da ENTI DI PREVIDENZA											
E1.3.2.01.03.001 Contributi agli investimenti da INPS											
E1.3.2.01.03.002 Contributi agli investimenti da INAIL											
E1.3.2.01.03.999 Contributi agli investimenti da altri Enti di Previdenza n.a.c.											



Istituto Nazionale di Geofisica e Vulcanologia Prospetto di Riconciliazione Economico/Finanziario per Causali (Ricavi) Esercizio 2022

Conto / Sottoconto	1	2			3 (=1-2)		4		5	6 (=3+4+5)
	Liquidazioni di competenza (a)	Quote rinviate ad esercizi successivi (b)	Quote non rilevate nell'esercizio (c)	Quote già rilevate nell'esercizio precedente (d)	Totale ricavi derivanti da liquidazioni di competenza	Sopravvenienze (e)	Quote da aggiungere alle liquidazioni di competenza	Integrazioni e rettifiche non derivanti da operazioni finanziarie (avere-dare)	Saldo contabile (avere-dare)	
E1.3.2.05.01.001 Fondo europeo agricolo per lo sviluppo rurale (FEASR)										
E1.3.2.05.02 Fondo europeo per la pesca (FEP)										
E1.3.2.05.02.001 Fondo europeo per la pesca (FEP)										
E1.3.2.05.03 Fondo europeo di sviluppo regionale (FESR)										
E1.3.2.05.03.001 Fondo europeo di sviluppo regionale (FESR)										
E1.3.2.05.04 Fondo Sociale Europeo (FSE)										
E1.3.2.05.04.001 Fondo Sociale Europeo (FSE)										
E1.3.2.05.05 Fondo Europeo Agricolo di Orientamento e di Garanzia										



Istituto Nazionale di Geofisica e Vulcanologia Prospetto di Riconciliazione Economico/Finanziario per Causali (Ricavi) Esercizio 2022

Conto / Sottoconto	1	2			3 (=1-2)	4		5	6 (=3+4+5)
	Liquidazioni di competenza (a)	Quote da decurtare dalle liquidazioni di competenza			Totale ricavi derivanti da liquidazioni di competenza	Quote da aggiungere alle liquidazioni di competenza	Soppravvenienze (e)	Integrazioni e rettifiche non derivanti da operazioni finanziarie (avere-dare)	Saldo contabile (avere-dare)
		Quote rinviate ad esercizi successivi (b)	Quote non rilevate nell'esercizio (c)	Quote già rilevate nell'esercizio precedente (d)			Quote derivanti da liquidazioni di aa.pp. (f)		
E1.4.1.01 Indennizzi di assicurazione contro i danni									
E1.4.1.01.01 Indennizzi di assicurazione su beni immobili									
E1.4.1.01.01.001 Indennizzi di assicurazione su beni immobili									
E1.4.1.01.02 Indennizzi di assicurazione su beni mobili									
E1.4.1.01.02.001 Indennizzi di assicurazione su beni mobili									
E1.4.1.01.99 Altri indennizzi di assicurazione contro i danni									
E1.4.1.01.99.001 Altri indennizzi di assicurazione contro i danni									
E1.4.1.99 Altri indennizzi n.a.c.									



Istituto Nazionale di Geofisica e Vulcanologia Prospetto di Riconciliazione Economico/Finanziario per Causali (Ricavi) Esercizio 2022

Conto / Sottoconto	1	2			3 (=1-2)	4		5	6 (=3+4+5)
	Liquidazioni di competenza (a)	Quote da decurtare dalle liquidazioni di competenza			Totale ricavi derivanti da liquidazioni di competenza	Sopravvenienze (e)	Quote derivanti da liquidazioni di aa.pp. (f)	Integrazioni e rettifiche non derivanti da operazioni finanziarie (avere-dare)	Saldo contabile (avere-dare)
		Quote rinviate ad esercizi successivi (b)	Quote non rilevate nell'esercizio (c)	Quote già rilevate nell'esercizio precedente (d)					
E1.4.2.03.99 Altre entrate derivanti dall'attività di controllo e repressione delle irregolarità e degli illeciti									
E1.4.2.03.99.999 Altre entrate derivanti dall'attività di controllo e repressione delle irregolarità e degli illeciti									
E1.4.3 Proventi da rimborsi	298.663,18				298.663,18				298.663,18
E1.4.3.01 Rimborsi ricevuti per spese di personale (comando, distacco, fuori ruolo, convenzioni, ecc...)									
E1.4.3.01.01 Rimborsi ricevuti per spese di personale (comando, distacco, fuori ruolo, convenzioni, ecc...)									



Istituto Nazionale di Geofisica e Vulcanologia Prospetto di Riconciliazione Economico/Finanziario per Causali (Ricavi) Esercizio 2022

Conto / Sottoconto	1	2			3 (=1-2)		4		5	6 (=3+4+5)
	Liquidazioni di competenza (a)	Quote rinviate ad esercizi successivi (b)	Quote non rilevate nell'esercizio (c)	Quote già rilevate nell'esercizio precedente (d)	Totale ricavi derivanti da liquidazioni di competenza	Sopravvenienze (e)	Quote derivanti da liquidazioni di aa.pp. (f)	Integrazioni e rettifiche non derivanti da operazioni finanziarie (avere-dare)	Saldo contabile (avere-dare)	
E1.4.3.01.001 Rimborsi ricevuti per spese di personale (comando, distacco, fuori ruolo, convenzioni, ecc...)										
E1.4.3.02 Entrate per azioni di rivalsa e surroga nei confronti di terzi										
E1.4.3.02.01 Incassi per azioni di rivalsa nei confronti di terzi										
E1.4.3.02.01.001 Incassi per azioni di rivalsa nei confronti di terzi										
E1.4.3.02.02 Incassi per azioni di surroga nei confronti di terzi										
E1.4.3.02.02.001 Incassi per azioni di surroga nei confronti di terzi										
E1.4.3.03 Entrate da rimborsi, recuperi e restituzioni di somme non dovute o incassate in eccesso	298.663,18				298.663,18					298.663,18



Istituto Nazionale di Geofisica e Vulcanologia Prospetto di Riconciliazione Economico/Finanziario per Causali (Ricavi) Esercizio 2022

Conto / Sottoconto	1	2			3 (=1-2)	4		5	6 (=3+4+5)
	Liquidazioni di competenza (a)	Quote da decurtare dalle liquidazioni di competenza			Totale ricavi derivanti da liquidazioni di competenza	Quote da aggiungere alle liquidazioni di competenza	Soppravvenienze (e)	Integrazioni e rettifiche non derivanti da operazioni finanziarie (avere-dare)	Saldo contabile (avere-dare)
		Quote rinviate ad esercizi successivi (b)	Quote non rilevate nell'esercizio (c)	Quote già rilevate nell'esercizio precedente (d)		Quote derivanti da liquidazioni di aa.pp. (f)			
E1.4.3.03.01 Entrate da rimborsi, recuperi e restituzioni di somme non dovute o incassate in eccesso da Amministr									
E1.4.3.03.01.001 Entrate da rimborsi, recuperi e restituzioni di somme non dovute o incassate in eccesso da Amministr									
E1.4.3.03.02 Entrate da rimborsi, recuperi e restituzioni di somme non dovute o incassate in eccesso da Amministr									
E1.4.3.03.02.001 Entrate da rimborsi, recuperi e restituzioni di somme non dovute o incassate in eccesso da Amministr									
E1.4.3.03.03 Entrate da rimborsi, recuperi e restituzioni di somme non dovute o incassate in eccesso da Enti Prev									



Istituto Nazionale di Geofisica e Vulcanologia Prospetto di Riconciliazione Economico/Finanziario per Causali (Ricavi) Esercizio 2022

Conto / Sottoconto	1	2			3 (=1-2)		4		5	6 (=3+4+5)
	Liquidazioni di competenza (a)	Quote rinviate ad esercizi successivi (b)	Quote non rilevate nell'esercizio (c)	Quote già rilevate nell'esercizio precedente (d)	Totale ricavi derivanti da liquidazioni di competenza	Sopravvenienze (e)	Quote da aggiungere alle liquidazioni di competenza	Integrazioni e rettifiche non derivanti da operazioni finanziarie (avere-dare)	Saldo contabile (avere-dare)	
E1.4.3.03.06 Entrate da rimborsi, recuperi e restituzioni di somme non dovute o incassate in eccesso da ISP										
E1.4.3.03.06.001 Entrate da rimborsi, recuperi e restituzioni di somme non dovute o incassate in eccesso da ISP										
E1.4.3.03.08 Entrate da rimborsi, recuperi e restituzioni di somme non dovute o incassate in eccesso dal Resto de	298.663,18				298.663,18					298.663,18
E1.4.3.03.08.001 Entrate da rimborsi, recuperi e restituzioni di somme non dovute o incassate in eccesso dal Resto de	298.663,18				298.663,18					298.663,18
E 3.05.02.03.008. Entrate da rimborsi, recuperi e restituzioni di somme non dovute o incassate in eccesso dal Resto del mondo	298.663,18				298.663,18					



Istituto Nazionale di Geofisica e Vulcanologia Prospetto di Riconciliazione Economico/Finanziario per Causali (Ricavi) Esercizio 2022

Conto / Sottoconto	1	2			3 (=1-2)		4		5	6 (=3+4+5)
	Liquidazioni di competenza (a)	Quote da decurtare dalle liquidazioni di competenza			Totale ricavi derivanti da liquidazioni di competenza		Quote da aggiungere alle liquidazioni di competenza		Integrazioni e rettifiche non derivanti da operazioni finanziarie (avere-dare)	Saldo contabile (avere-dare)
		Quote rinviate ad esercizi successivi (b)	Quote non rilevate nell'esercizio (c)	Quote già rilevate nell'esercizio precedente (d)		Sopravvenienze (e)	Quote derivanti da liquidazioni di aa.pp. (f)			
E1.5.1.01 Variazioni nelle rimanenze di prodotti in corso di lavorazione, semilavorati e finiti										
E1.5.1.01.01 Variazioni nelle rimanenze di prodotti in corso di lavorazione, semilavorati e finiti										
E1.5.1.01.001 Variazioni nelle rimanenze di prodotti in corso di lavorazione, semilavorati e finiti										
E1.7 Incrementi di immobilizzazioni per lavori interni										
E1.7.1 Incrementi di immobilizzazioni per lavori interni										
E1.7.1.01 Incrementi di immobilizzazioni per lavori interni										



Istituto Nazionale di Geofisica e Vulcanologia Prospetto di Riconciliazione Economico/Finanziario per Causali (Ricavi) Esercizio 2022

Conto / Sottoconto	1	2			3 (=1-2)	4		5	6 (=3+4+5)
	Liquidazioni di competenza (a)	Quote da decurtare dalle liquidazioni di competenza			Totale ricavi derivanti da liquidazioni di competenza	Quote da aggiungere alle liquidazioni di competenza		Integrazioni e rettifiche non derivanti da operazioni finanziarie (avere-dare)	Saldo contabile (avere-dare)
		Quote rinviate ad esercizi successivi (b)	Quote non rilevate nell'esercizio (c)	Quote già rilevate nell'esercizio precedente (d)		Sopravvenienze (e)	Quote derivanti da liquidazioni di aa.pp. (f)		
E3.2.1.02.01.001 Proventi da titoli obbligazionari a medio - lungo termine emessi da Amministrazioni Centrali									
E3.2.2 Proventi da finanziamenti specifici									
E3.2.2.02 Proventi da finanziamenti a medio lungo termine									
E3.2.2.02.01 Proventi da finanziamenti a medio lungo termine concessi a Amministrazioni Centrali									
E3.2.2.02.01.001 Proventi da finanziamenti a medio lungo termine concessi a Amministrazioni Centrali									
E3.2.2.02.07 Proventi da finanziamenti a medio lungo termine concessi a altri soggetti									



Istituto Nazionale di Geofisica e Vulcanologia Prospetto di Riconciliazione Economico/Finanziario per Causali (Ricavi) Esercizio 2022

Conto / Sottoconto	1	2			3 (=1-2)		4		5	6 (=3+4+5)
	Liquidazioni di competenza (a)	Quote da decurtare dalle liquidazioni di competenza			Totale ricavi derivanti da liquidazioni di competenza		Quote da aggiungere alle liquidazioni di competenza		Integrazioni e rettifiche non derivanti da operazioni finanziarie (avere-dare)	Saldo contabile (avere-dare)
		Quote rinviate ad esercizi successivi (b)	Quote non rilevate nell'esercizio (c)	Quote già rilevate nell'esercizio precedente (d)		Sopravvenienze (e)	Quote derivanti da liquidazioni di aa.pp. (f)			
E3.2.3.03.03.001 Proventi derivanti dalla distribuzione di dividendi da altre imprese non incluse in amministrazioni										
E3.2.3.04 Interessi attivi da conti della tesoreria dello Stato o di altre amministrazioni pubbliche	1,07				1,07					1,07
E3.2.3.04.01 Interessi attivi da conti della tesoreria dello Stato o di altre amministrazioni pubbliche	1,07				1,07					1,07
E3.2.3.04.01.001 Interessi attivi da conti della tesoreria dello Stato o di altre amministrazioni pubbliche	1,07				1,07					1,07
E 3.03.03.03.001. <i>Interessi attivi da conti della tesoreria dello Stato o di altre Amministrazioni pubbliche</i>	1,07				1,07					
E3.2.3.05 Interessi attivi da depositi bancari o postali										



Istituto Nazionale di Geofisica e Vulcanologia Prospetto di Riconciliazione Economico/Finanziario per Causali (Ricavi) Esercizio 2022

Conto / Sottoconto	1	2			3 (=1-2)		4		5	6 (=3+4+5)
	Liquidazioni di competenza (a)	Quote da decurtare dalle liquidazioni di competenza			Totale ricavi derivanti da liquidazioni di competenza		Quote da aggiungere alle liquidazioni di competenza		Integrazioni e rettifiche non derivanti da operazioni finanziarie (avere-dare)	Saldo contabile (avere-dare)
		Quote rinviate ad esercizi successivi (b)	Quote non rilevate nell'esercizio (c)	Quote già rilevate nell'esercizio precedente (d)		Sopravvenienze (e)	Quote derivanti da liquidazioni di aa.pp. (f)			
E3.2.3.12 Interessi di mora										
E3.2.3.12.01 Interessi attivi di mora da Amministrazioni Centrali										
E3.2.3.12.01.001 Interessi attivi di mora da Amministrazioni Centrali										
E3.2.3.12.02 Interessi attivi di mora da Amministrazioni Locali										
E3.2.3.12.02.001 Interessi attivi di mora da Amministrazioni Locali										
E3.2.3.12.03 Interessi attivi di mora da Enti previdenziali										
E3.2.3.12.03.001 Interessi attivi di mora da Enti previdenziali										
E3.2.3.12.04 Interessi attivi di mora da altri soggetti										



**Istituto Nazionale di Geofisica e Vulcanologia
Prospetto di Riconciliazione Economico/Finanziario per Causali (Ricavi) Esercizio 2022**

Conto / Sottoconto	1	2			3 (=1-2)	4		5	6 (=3+4+5)
	Liquidazioni di competenza (a)	Quote da decurtare dalle liquidazioni di competenza			Totale ricavi derivanti da liquidazioni di competenza	Quote da aggiungere alle liquidazioni di competenza		Integrazioni e rettifiche non derivanti da operazioni finanziarie (avere-dare)	Saldo contabile (avere-dare)
		Quote rinviate ad esercizi successivi (b)	Quote non rilevate nell'esercizio (c)	Quote già rilevate nell'esercizio precedente (d)		Sopravvenienze (e)	Quote derivanti da liquidazioni di aa.pp. (f)		
E3.2.3.13.04 Altri interessi attivi da altri soggetti								215.838,53	215.838,53
E3.2.3.13.04.001 Altri interessi attivi da altri soggetti								215.838,53	215.838,53
E3.2.3.14 Utili e avanzi distribuiti									
E3.2.3.14.01 Utili e avanzi distribuiti									
E3.2.3.14.01.001 Utili e avanzi distribuiti									
E3.2.3.99 Altre entrate da redditi da capitale n.a.c.									
E3.2.3.99.01 Altre entrate da redditi da capitale n.a.c.									
E3.2.3.99.01.001 Altre entrate da redditi da capitale n.a.c.									



Istituto Nazionale di Geofisica e Vulcanologia Prospetto di Riconciliazione Economico/Finanziario per Causali (Ricavi) Esercizio 2022

Conto / Sottoconto	1	2			3 (=1-2)	4		5	6 (=3+4+5)
	Liquidazioni di competenza (a)	Quote da decurtare dalle liquidazioni di competenza			Totale ricavi derivanti da liquidazioni di competenza	Quote da aggiungere alle liquidazioni di competenza	Sopravvenienze (e)	Integrazioni e rettifiche non derivanti da operazioni finanziarie (avere-dare)	Saldo contabile (avere-dare)
		Quote rinviate ad esercizi successivi (b)	Quote non rilevate nell'esercizio (c)	Quote già rilevate nell'esercizio precedente (d)			Quote derivanti da liquidazioni di aa.pp. (f)		
E5.2.1.10.01 Altri trasferimenti in conto capitale da Amministrazioni CENTRALI									
E5.2.1.10.01.001 Altri trasferimenti in conto capitale da Ministeri									
E5.2.1.10.01.999 Altri trasferimenti in conto capitale da altre Amministrazioni Centrali n.a.c.									
E5.2.1.14 Altri trasferimenti in conto capitale dall'Unione Europea e dal Resto del Mondo									
E5.2.1.14.01 Altri trasferimenti in conto capitale dall'Unione Europea									
E5.2.1.14.01.001 Altri trasferimenti in conto capitale dall'Unione Europea									



Istituto Nazionale di Geofisica e Vulcanologia Prospetto di Riconciliazione Economico/Finanziario per Causali (Ricavi) Esercizio 2022

Conto / Sottoconto	1	2			3 (=1-2)		4		5	6 (=3+4+5)
	Liquidazioni di competenza (a)	Quote da decurtare dalle liquidazioni di competenza			Totale ricavi derivanti da liquidazioni di competenza		Quote da aggiungere alle liquidazioni di competenza		Integrazioni e rettifiche non derivanti da operazioni finanziarie (avere-dare)	Saldo contabile (avere-dare)
		Quote rinviate ad esercizi successivi (b)	Quote non rilevate nell'esercizio (c)	Quote già rilevate nell'esercizio precedente (d)			Sopravvenienze (e)	Quote derivanti da liquidazioni di aa.pp. (f)		
E5.2.3.01.01.001 Entrate per rimborsi di imposte indirette										
E5.2.3.01.02 Entrate da rimborsi di imposte dirette										
E5.2.3.01.02.001 Entrate da rimborsi di imposte dirette										
E5.2.3.99 Altre sopravvenienze attive							124.055,04			124.055,04
E5.2.3.99.99 Altre sopravvenienze attive							124.055,04			124.055,04
E5.2.3.99.99.001 Altre sopravvenienze attive							124.055,04			124.055,04
<i>U 1.02.01.99.999.</i> <i>Imposte, tasse e proventi assimilati a carico dell'ente n.a.c.</i>							192,77			
<i>U 1.03.01.02.008.</i> <i>Strumenti tecnico-specialistici non sanitari</i>							537,58			



Istituto Nazionale di Geofisica e Vulcanologia Prospetto di Riconciliazione Economico/Finanziario per Causali (Ricavi) Esercizio 2022

Conto / Sottoconto	1	2			3 (=1-2)	4		5	6 (=3+4+5)
	Liquidazioni di competenza (a)	Quote da decurtare dalle liquidazioni di competenza			Totale ricavi derivanti da liquidazioni di competenza	Quote da aggiungere alle liquidazioni di competenza		Integrazioni e rettifiche non derivanti da operazioni finanziarie (avere-dare)	Saldo contabile (avere-dare)
		Quote rinviata ad esercizi successivi (b)	Quote non rilevate nell'esercizio (c)	Quote già rilevate nell'esercizio precedente (d)		Sopravvenienze (e)	Quote derivanti da liquidazioni di aa.pp. (f)		
U 1.03.02.05.006. Gas						27,90			
U 1.03.02.07.004. Noleggi di hardware						180,18			
U 1.03.02.09.008. Manutenzione ordinaria e riparazioni di beni immobili						54,17			
U 1.03.02.14.002. Servizio mense personale civile						13.044,24			
U 1.03.02.18.001. Spese per accertamenti sanitari resi necessari dall'attività lavorativa						50,80			
U 1.03.02.99.999.01 Spese per Progetti/Convenzioni - Altre spese						20.275,25			
U 2.02.01.09.002. Fabbricati ad uso commerciale e istituzionale						2.291,38			



Istituto Nazionale di Geofisica e Vulcanologia Prospetto di Riconciliazione Economico/Finanziario per Causali (Ricavi) Esercizio 2022

Conto / Sottoconto	1	2			3 (=1-2)	4		5	6 (=3+4+5)
	Liquidazioni di competenza (a)	Quote da decurtare dalle liquidazioni di competenza			Totale ricavi derivanti da liquidazioni di competenza	Sopravvenienze (e)	Quote derivanti da liquidazioni di aa.pp. (f)	Integrazioni e rettifiche non derivanti da operazioni finanziarie (avere-dare)	Saldo contabile (avere-dare)
		Quote rinviate ad esercizi successivi (b)	Quote non rilevate nell'esercizio (c)	Quote già rilevate nell'esercizio precedente (d)					
U 7.02.99.99.999.01 Concessioni di prestiti e anticipazioni a breve termine						1.658,73			
E5.2.4 Plusvalenze									
E5.2.4.01 Plusvalenza da alienazione di beni materiali									
E5.2.4.01.03 Plusvalenze da alienazione di Mobili e arredi									
E5.2.4.01.03.001 Plusvalenza da alienazione di mobili e arredi per ufficio									
E5.2.4.01.03.999 Plusvalenza da alienazione di mobili e arredi n.a.c.									
E5.2.4.01.04 Plusvalenze da alienazione di impianti e macchinari									



**Istituto Nazionale di Geofisica e Vulcanologia
Prospetto di Riconciliazione Economico/Finanziario per Causali (Ricavi) Esercizio 2022**

Conto / Sottoconto	1	2			3 (=1-2)	4		5	6 (=3+4+5)
	Liquidazioni di competenza (a)	Quote da decurtare dalle liquidazioni di competenza			Totale ricavi derivanti da liquidazioni di competenza	Sopravvenienze (e)	Quote derivanti da liquidazioni di aa.pp. (f)	Integrazioni e rettifiche non derivanti da operazioni finanziarie (avere-dare)	Saldo contabile (avere-dare)
		Quote rinviate ad esercizi successivi (b)	Quote non rilevate nell'esercizio (c)	Quote già rilevate nell'esercizio precedente (d)					
E5.2.4.01.07.002 Plusvalenza da Alienazione di postazioni di lavoro									
E5.2.4.01.07.003 Plusvalenza da Alienazione di periferiche									
E5.2.4.01.07.004 Plusvalenza da Alienazione di apparati di telecomunicazione									
E5.2.4.01.07.999 Plusvalenza da Alienazione di hardware n.a.c.									
E5.2.4.01.99 Plusvalenze da alienazione di Altri beni materiali									
E5.2.4.01.99.001 Plusvalenza da alienazione di Materiale bibliografico									
E5.2.4.04 Plusvalenze da alienazione di azioni e partecipazioni e conferimenti di capitale									



Istituto Nazionale di Geofisica e Vulcanologia Prospetto di Riconciliazione Economico/Finanziario per Causali (Ricavi) Esercizio 2022

Conto / Sottoconto	1	2			3 (=1-2)		4		5	6 (=3+4+5)
	Liquidazioni di competenza (a)	Quote da decurtare dalle liquidazioni di competenza			Totale ricavi derivanti da liquidazioni di competenza		Quote da aggiungere alle liquidazioni di competenza		Integrazioni e rettifiche non derivanti da operazioni finanziarie (avere-dare)	Saldo contabile (avere-dare)
		Quote rinviate ad esercizi successivi (b)	Quote non rilevate nell'esercizio (c)	Quote già rilevate nell'esercizio precedente (d)		Sopravvenienze (e)	Quote derivanti da liquidazioni di aa.pp. (f)			
E5.2.4.04.02.002 Plusvalenze da Alienazione di partecipazioni in altre imprese partecipate incluse nelle Amministrazioni										
E5.2.4.06 Plusvalenze da alienazione di titoli obbligazionari a breve termine										
E5.2.4.06.01 Plusvalenze da alienazione di titoli obbligazionari a breve termine emessi da Amministrazioni pubblici										
E5.2.4.06.01.001 Plusvalenze da Alienazione di titoli obbligazionari a breve termine emessi da Amministrazioni Centra										
E5.2.4.07 Plusvalenze da alienazione di titoli obbligazionari a medio-lungo termine										



Istituto Nazionale di Geofisica e Vulcanologia Prospetto di Riconciliazione Economico/Finanziario per Causali (Ricavi) Esercizio 2022

Conto / Sottoconto	1	2			3 (=1-2)	4		5	6 (=3+4+5)
	Liquidazioni di competenza (a)	Quote da decurtare dalle liquidazioni di competenza			Totale ricavi derivanti da liquidazioni di competenza	Quote da aggiungere alle liquidazioni di competenza		Integrazioni e rettifiche non derivanti da operazioni finanziarie (avere-dare)	Saldo contabile (avere-dare)
		Quote rinviata ad esercizi successivi (b)	Quote non rilevate nell'esercizio (c)	Quote già rilevate nell'esercizio precedente (d)		Sopravvenienze (e)	Quote derivanti da liquidazioni di aa.pp. (f)		
TOTALE GENERALE	152.762.469,67	0,00	0,00	0,00	152.762.469,67	124.055,04	0,00	215.838,53	153.102.363,24

LEGENDA:

- (a) Liquidazioni di competenza (attive-passive), su impegni di competenza ed a residui
- (b) RRIP, risconti passivi; RRES, quote esercizi successivi
- (c) RSOA, sopravvenienze attive; RNULL, rilevazioni nulle; ECEP, rilevazioni extrafinanziarie nell'esercizio precedente
- (d) ERAA, ratei attivi; EFDE, fatture da emettere; ERAD, attesa documenti
- (e) Sopravvenienze derivanti da imputazioni dirette (RSOA, sopravvenienze attive) e da variazioni ai residui liquidati in anni precedenti
- (f) RRIP chiusura risconti passivi; RRES, quote esercizi successivi rilevate nell'esercizio precedente

Riaccertamento dei Residui

DELIBERA

423

NOTA DEL COLLEGIO DEI REVISORI

430



**DELIBERA N. 55/2023
DEL 28/04/2023**

OGGETTO: RATIFICA DECRETO PRESIDENTE N. 37/2023 DEL 21/04/2023 -
RENDICONTO GENERALE DELL'ESERCIZIO FINANZIARIO 2022 -
RIACCERTAMENTO AL 31/12/2022 DEI RESIDUI ATTIVI E PASSIVI
AL 01/01/2022

IL CONSIGLIO DI AMMINISTRAZIONE

VISTO il Decreto legislativo 29 settembre 1999, n. 381, concernente la costituzione dell'Istituto Nazionale di Geofisica e Vulcanologia (INGV);

VISTO il Decreto legislativo 25/11/2016, n. 218, concernente "Semplificazione delle attività degli Enti Pubblici di Ricerca ai sensi dell'art. 13 della Legge 7/08/2015, n. 124";

VISTO lo Statuto dell'INGV, approvato con Delibera del Consiglio di Amministrazione n. 114/2020 del 19 giugno 2020, emanato con Decreto del Presidente n. 78/2020 del 27/10/2020, pubblicato sul Sito WEB istituzionale - Avviso di emanazione di cui al Comunicato su Gazzetta Ufficiale della Repubblica Italiana - Serie generale - n. 264 del 24 ottobre 2020 e, in particolare, l'art. 7, comma 6, lett. c), il quale prevede che il Presidente: *"adotta provvedimenti di competenza del Consiglio di amministrazione nei casi di necessità e urgenza da sottoporre a ratifica nella prima riunione successiva del Consiglio stesso"*;

VISTO il Decreto del Ministro dell'Università e Ricerca n. 229 del 19/2/2021, con il quale il Prof. Carlo Doglioni è stato nominato Presidente dell'INGV;

VISTO il Decreto del Ministro dell'Università e Ricerca n. 1200 del 30/12/2019, con il quale la Prof.ssa Francesca Bozzano e il Prof. Roberto Scarpa sono stati nominati Consiglieri di Amministrazione dell'INGV;

VISTO il Decreto del Ministro dell'Università e Ricerca n. 986 del 24/10/2019, con il quale il Dott. Fabio Florindo e il Dott. Gilberto Saccorotti sono stati nominati Consiglieri di Amministrazione dell'INGV;

VISTO il Regolamento di Organizzazione e Funzionamento (ROF) dell'INGV emanato con Decreto del Presidente n. 36 del 22/04/2020 e pubblicato sul sito web istituzionale;

VISTO il Regolamento di Amministrazione, Contabilità e Finanza, emanato con Decreto del Presidente n. 75 del 21/10/2020, pubblicato sul Sito WEB istituzionale;

VISTO il Regolamento del Personale dell'INGV, emanato con Decreto del Presidente n.12 del 25 febbraio 2021, pubblicato sul Sito Web istituzionale;

VISTO il Decreto n. 37 adottato d'urgenza dal Presidente il 21/04/2023 concernente RENDICONTO GENERALE DELL'ESERCIZIO FINANZIARIO 2022 - RIACCERTAMENTO AL 31/12/2022 DEI RESIDUI ATTIVI E PASSIVI AL 01/01/2022;

VERIFICATA la necessità e l'urgenza di procedere;
su proposta del Presidente,



DELIBERA

La ratifica del Decreto Presidente n. 37/2023 del 21/04/2023 - RENDICONTO GENERALE DELL'ESERCIZIO FINANZIARIO 2022 - RIACCERTAMENTO AL 31/12/2022 DEI RESIDUI ATTIVI E PASSIVI AL 01/01/2022.

Il predetto Decreto è allegato alla presente Delibera, della quale costituisce parte integrante e sostanziale

IL PRESIDENTE
CARLO DOGLIONI

Documento firmato digitalmente
(artt. 20-21-24 D. Lgs. 7/03/2005 n. 82 e s.m.i.)

IL SEGRETARIO VERBALIZZANTE
MANUELA DI SANTO

Documento firmato digitalmente
(artt. 20-21-24 D. Lgs. 7/03/2005 n. 82 e s.m.i.)



DECRETO DEL PRESIDENTE n. 37 del 21/04/2023

Oggetto: RENDICONTO GENERALE DELL'ESERCIZIO FINANZIARIO 2022 - RIACCERTAMENTO AL 31/12/2022 DEI RESIDUI ATTIVI E PASSIVI AL 01/01/2022.

IL PRESIDENTE

Visto il Decreto legislativo 29 settembre 1999, n. 381, concernente la costituzione dell'Istituto Nazionale di Geofisica e Vulcanologia (INGV);

Visto il Decreto legislativo 25 novembre 2016, n. 218, recante "Semplificazione delle attività degli Enti Pubblici di Ricerca ai sensi dell'art. 13 della Legge n. 124/2015";

Visto lo Statuto dell'INGV, approvato con Delibera del Consiglio di Amministrazione n. 114/2020 del 19 giugno 2020, emanato con Decreto del Presidente n. 78/2020 del 27/10/2020, pubblicato sul Sito WEB istituzionale – Avviso di emanazione di cui al Comunicato su Gazzetta Ufficiale della Repubblica Italiana - Serie generale - n. 264 del 24 ottobre 2020 in particolare l'art. 7 comma 6 lett. c), il quale prevede che il Presidente: «...*adotta provvedimenti di competenza del Consiglio di amministrazione nei casi di necessità e urgenza da sottoporre a ratifica nella prima riunione successiva del Consiglio stesso*»;

Visto il Regolamento di Organizzazione e Funzionamento (ROF) dell'INGV emanato con Decreto del Presidente n. 36 del 22/04/2020 e pubblicato sul sito WEB istituzionale;

Visto il Regolamento di amministrazione, contabilità e finanza dell'Istituto Nazionale di Geofisica e Vulcanologia emanato con Decreto del Presidente n. 75/20 del 21/10/2020, pubblicato sul sito WEB istituzionale;

Visto il Regolamento del Personale, emanato con Decreto del Presidente n. 12/2021 del 25/02/2021, pubblicato sul sito WEB istituzionale;

Visto il Decreto del Ministro dell'Istruzione, Università e Ricerca n. 229 del 19/2/2021, con il quale il Prof. Carlo DOGLIONI è stato nominato Presidente dell'INGV;

Visto il D.P.R. 97/2003 recante "Regolamento concernente l'amministrazione e la contabilità negli enti pubblici di cui alla L. 20 marzo 1975, n. 70";

Visto il D.Lgs. 91/2011 recante "Disposizioni recanti attuazione dell'articolo 2 della legge 31 dicembre 2009, n. 196, in materia di adeguamento ed armonizzazione dei sistemi contabili";

Visto il Rendiconto Generale dell'esercizio finanziario 2021 adottato dal Consiglio di Amministrazione con Delibera n. 100 del 29/04/2022;

Visto il Bilancio di previsione per l'esercizio finanziario 2022 adottato dal Consiglio di Amministrazione con Delibera n. 205 del 26/11/2021;

Vista la situazione dei residui attivi e passivi al 01/01/2022;



Visti i Decreti di accertamento e riaccertamento al 31/12/2022 dei residui attivi e passivi al 01/01/2022 dei Direttori di Sezione e del Direttore della Direzione centrale Affari generali e bilancio;

Vista la relazione illustrativa di cui al prot. n. 9691 del 05/04/2023;

Vista la nota illustrativa del Collegio dei Revisori allegata al verbale n. 31 del 19/04/2023, con la quale il predetto Collegio ha espresso parere favorevole al riaccertamento al 31/12/2022 dei residui attivi e passivi al 01/01/2022;

Tenuto conto della necessità e dell'urgenza di procedere;

DECRETA

I residui attivi e passivi al 01/01/2022 sono rideterminati per capitoli negli importi rappresentati nella tabella allegata al presente Decreto quale parte integrante e sostanziale.

Il presente Decreto verrà sottoposto all'esame del Consiglio di Amministrazione per la prescritta ratifica, nella prossima seduta utile.

IL PRESIDENTE

Carlo Doglioni / ArubaPEC S.p.A.

*Documento firmato digitalmente
(ai sensi del D.Lgs 07/03/2005 n. 82 e s.m.i.)*

ALLEGATO: RENDICONTO GENERALE DELL'ESERCIZIO FINANZIARIO 2022
RIACCERTAMENTO AL 31/12/2022 DEI RESIDUI ATTIVI E PASSIVI AL 01/01/2022

E	Natura	Cap.	Descrizione	Residui iniziali	Variazioni	Residui finali
E	COR	2.01.01.01.001.01	Contributi da Ministeri per il funzionamento	1.007.975,18	0,00	1.007.975,18
E	COR	2.01.01.01.001.02	Contributi da Ministeri per Progetti/Convenzioni	32.831.459,07	0,00	32.831.459,07
E	COR	2.01.01.01.003.01	Contributi da Presidenza del Consiglio per Progetti/Convenzioni	27.591.467,00	-59.650,05	27.531.816,95
E	COR	2.01.01.01.013.01	Contributi da Enti di Ricerca per Progetti/Convenzioni	1.907.295,88	-7.255,01	1.900.040,87
E	COR	2.01.01.02.008.01	Contributi da Università per Progetti/Convenzioni	84.098,00	-814,00	83.284,00
E	COR	2.01.01.02.999.01	Contributi da Regioni e Enti locali per Progetti/Convenzioni	3.233.582,57	0,00	3.233.582,57
E	COR	2.01.03.02.999.01	Contributi da altri soggetti per Progetti/Convenzioni	342.892,64	0,00	342.892,64
E	COR	2.01.05.01.001.01	Contributi da Unione Europea per Progetti/Convenzioni	204.065,92	0,00	204.065,92
E	COR	3.01.01.01.999.	Proventi da vendita di beni n.a.c.	454,57	0,00	454,57
E	COR	3.01.02.01.999.	Proventi da servizi n.a.c.	35.850,00	0,00	35.850,00
E	COR	3.01.03.02.002.	Noleggi e locazioni di altri beni immobili	11.012,63	0,00	11.012,63
E	COR	3.05.02.03.008.	Entrate da rimborsi, recuperi e restituzioni di somme non dovute o incassate in eccesso dal Resto del mondo	297,68	0,00	297,68
E	PDG	9.01.99.03.001.	Rimborso di fondi economici e carte aziendali	1.000,00	0,00	1.000,00
E	PDG	9.01.99.99.999.01	Altre entrate per partite di giro	114.890,87	0,00	114.890,87
E	PDG	9.01.99.99.999.02	Recupero anticipi di missione	32.299,17	0,00	32.299,17
E	PDG	9.02.04.02.001.	Restituzione di depositi cauzionali o contrattuali presso terzi	8.062,26	-500,00	7.562,26
E	PDG	9.02.05.01.001.01	Trattenute IVA su fatturazione attiva	87.119,38	0,00	87.119,38
E	PDG	9.02.99.99.999.	Altre entrate per conto terzi	214.189,97	0,00	214.189,97
			Totale	67.708.012,79	-68.219,06	67.639.793,73

U	Natura	Cap.	Descrizione	Residui iniziali	Variazioni	Residui finali
U	COR	1.01.01.01.002.	Voci stipendiali corrisposte al personale a tempo indeterminato	256.966,01	0,00	256.966,01
U	COR	1.01.01.01.004.01	Fondo emolumenti accessori al Personale dirigente	115.992,99	0,00	115.992,99
U	COR	1.01.01.01.004.02	Fondo emolumenti accessori al Personale I - III livello	800.110,19	0,00	800.110,19
U	COR	1.01.01.01.004.03	Fondo emolumenti accessori al Personale IV - IX livello	1.933.468,34	-715,80	1.932.752,54
U	COR	1.01.01.01.006.	Voci stipendiali corrisposte al personale a tempo determinato	156.537,78	0,00	156.537,78
U	COR	1.01.01.01.008.02	Fondo emolumenti accessori al Personale I - III livello TD	9.804,39	0,00	9.804,39
U	COR	1.01.01.01.008.03	Fondo emolumenti accessori al Personale IV - VIII livello TD	51.713,25	0,00	51.713,25
U	COR	1.01.01.02.002.	Buoni pasto	680.484,60	-20.493,54	659.991,06
U	COR	1.01.01.02.999.01	Spese per Progetti/Convenzioni - Spese di personale	1.137.501,36	-38.497,83	1.099.003,53
U	COR	1.01.01.02.999.02	Borse di studio, assegni di ricerca e corsi di dottorato	785.201,25	-0,22	785.201,03
U	COR	1.01.02.01.001.	Contributi obbligatori per il personale	1.476.006,74	-98.828,43	1.377.178,31
U	COR	1.01.02.01.999.	Altri contributi sociali effettivi n.a.c.	12,00	0,00	12,00
U	COR	1.02.01.01.001.	Imposta regionale sulle attività produttive (IRAP)	523.791,07	-35.151,51	488.639,56
U	COR	1.02.01.99.999.	Imposte, tasse e proventi assimilati a carico dell'ente n.a.c.	62.202,38	-1.223,86	60.978,52

U	COR	1.03.01.01.001.	Giornali e riviste	1.000,00	0,00	1.000,00
U	COR	1.03.01.01.002.	Pubblicazioni	120.838,08	-8.537,41	112.300,67
U	COR	1.03.01.02.001.	Carta, cancelleria e stampati	75.329,73	-43.489,97	31.839,76
U	COR	1.03.01.02.002.	Carburanti, combustibili e lubrificanti	19.701,29	-4.672,93	15.028,36
U	COR	1.03.01.02.004.	Vestiaro	178.840,58	-1.168,94	177.671,64
U	COR	1.03.01.02.006	Materiale informatico	12.933,60	-414,80	12.518,80
U	COR	1.03.01.02.008.	Strumenti tecnico-specialistici non sanitari	262.268,94	-19.442,08	242.826,86
U	COR	1.03.01.02.999.01	Spese per Progetti/Convenzioni - Beni e materiali di consumo	1.669.719,79	-50.069,74	1.619.650,05
U	COR	1.03.01.02.999.02	Altri beni e materiali di consumo n.a.c.	206.265,40	-817,09	205.448,31
U	COR	1.03.02.01.001.	Organi istituzionali dell'amministrazione - Indennità	90.652,66	-6.457,12	84.195,54
U	COR	1.03.02.01.002.	Organi istituzionali dell'amministrazione - Rimborsi	5.358,84	-4.496,84	862,00
U	COR	1.03.02.01.008.01	Trattamento fondamentale, di posizione, di risultato del Direttore Generale	49.960,42	0,00	49.960,42
U	COR	1.03.02.01.008.02	Operatività degli uffici della Direzione Generale	652,00	-589,00	63,00
U	COR	1.03.02.02.002.01	Spese per Progetti/Convenzioni - Indennità di missione e di trasferta	112.226,45	-10.814,03	101.412,42
U	COR	1.03.02.02.002.02	Indennità di missione e di trasferta	79.614,40	-5.578,59	74.035,81
U	COR	1.03.02.02.003.	Servizi per attività di rappresentanza	264,00	0,00	264,00
U	COR	1.03.02.02.005.	Organizzazione manifestazioni e convegni	64.197,65	-135,51	64.062,14
U	COR	1.03.02.02.999.	Altre spese di rappresentanza, relazioni pubbliche, convegni e mostre, pubblicità n.a.c	140.177,10	-5.751,49	134.425,61
U	COR	1.03.02.04.004.01	Formazione e aggiornamento del Personale obbligatori	38.500,48	-2.961,00	35.539,48
U	COR	1.03.02.04.004.02	Formazione e aggiornamento del Personale assoggettati a norme di contenimento	132.189,44	-100.017,43	32.172,01
U	COR	1.03.02.05.001.	Telefonia fissa	68.747,67	-58,09	68.689,58
U	COR	1.03.02.05.002.	Telefonia mobile	60.000,00	0,00	60.000,00
U	COR	1.03.02.05.004.	Energia elettrica	10.246,74	-6.451,50	3.795,24
U	COR	1.03.02.05.005.	Acqua	3.591,63	-1.331,08	2.260,55
U	COR	1.03.02.05.006.	Gas	54.400,04	-1.374,36	53.025,68
U	COR	1.03.02.05.999.01	Canoni per collegamenti telematici e internet	240.970,62	-2.403,30	238.567,32
U	COR	1.03.02.07.001.	Locazione di beni immobili	1.741.428,34	-13.645,48	1.727.782,86
U	COR	1.03.02.07.004.	Noleggi di hardware	37.866,92	-606,40	37.260,52
U	COR	1.03.02.07.006.	Licenze d'uso per software	543.950,65	-35.808,91	508.141,74
U	COR	1.03.02.07.999.01	Allestimento e manutenzione di osservatori e siti delle reti	362.004,52	-1.189,66	360.814,86
U	COR	1.03.02.09.001	Manutenzione ordinaria e riparazioni di mezzi di trasporto ad uso civile, di sicurezza e ordine pubblico	385.301,84	-46.845,10	338.456,74
U	COR	1.03.02.09.004.	Manutenzione ordinaria e riparazioni di impianti e macchinari	995.999,67	-63.737,18	932.262,49
U	COR	1.03.02.09.008.	Manutenzione ordinaria e riparazioni di beni immobili	1.029.804,68	-12.682,44	1.017.122,24
U	COR	1.03.02.10.001.	Incarichi libero professionali di studi, ricerca e consulenza	71.225,72	-19.142,38	52.083,34
U	COR	1.03.02.11.001	Interpretariato e traduzioni	4.548,96	-9,36	4.539,60
U	COR	1.03.02.11.009	Prestazioni tecnico-scientifiche a fini di ricerca	34.640,46	-261,30	34.379,16
U	COR	1.03.02.11.010	Deposito, mantenimento e tutela dei brevetti	1.800,00	0,00	1.800,00
U	COR	1.03.02.11.999.	Altre prestazioni professionali e specialistiche n.a.c.	335.775,08	-53.116,30	282.658,78
U	COR	1.03.02.13.001.	Servizi di sorveglianza e custodia	8.701,98	-4.547,90	4.154,08
U	COR	1.03.02.13.002.	Servizi di pulizia e lavanderia	30.792,71	-3.013,40	27.779,31

U	COR	1.03.02.13.003.	Trasporti, traslochi e facchinaggio	28.602,97	-631,86	27.971,11
U	COR	1.03.02.13.004.	Stampa e rilegatura	6.475,22	-2.683,02	3.792,20
U	COR	1.03.02.13.005.	Servizi ausiliari a beneficio del personale	313.644,73	0,00	313.644,73
U	COR	1.03.02.13.999.01	Servizi Integrati	260.588,29	-13.660,11	246.928,18
U	COR	1.03.02.14.002.	Servizio mense personale civile	61.805,08	-20.384,11	41.420,97
U	COR	1.03.02.16.002.	Spese postali	32.383,75	-3.074,42	29.309,33
U	COR	1.03.02.17.001.	Commissioni per servizi finanziari	9,75	-9,75	0,00
U	COR	1.03.02.18.001.	Spese per accertamenti sanitari resi necessari dall'attività lavorativa	107.827,04	-50,80	107.776,24
U	COR	1.03.02.99.005.	Spese per commissioni e comitati dell'Ente	24.465,66	-400,00	24.065,66
U	COR	1.03.02.99.999.01	Spese per Progetti/Convenzioni - Altre spese	7.195.102,13	-948.320,65	6.246.781,48
U	COR	1.03.02.99.999.02	Altri servizi diversi n.a.c.	164.015,52	-11.108,57	152.906,95
U	COR	1.04.01.01.999.	Trasferimenti correnti a altre Amministrazioni Centrali n.a.c.	87.885,06	-5.787,06	82.098,00
U	COR	1.04.02.01.002.	Liquidazioni per fine rapporto di lavoro	6.167.324,02	0,00	6.167.324,02
U	COR	1.07.06.99.999.	Altri interessi passivi ad altri soggetti	6.116,42	-6.116,42	0,00
U	COR	1.10.04.01.999.	Altri premi di assicurazione contro i danni	77.082,91	-46.115,18	30.967,73
U	IMM	2.02.01.03.999.	Mobili e arredi n.a.c.	75.059,52	-932,38	74.127,14
U	IMM	2.02.01.05.001.	Attrezzature scientifiche	216.785,81	-0,75	216.785,06
U	IMM	2.02.01.07.999.	Hardware n.a.c.	122.225,85	-371,46	121.854,39
U	IMM	2.02.01.09.002.	Fabbricati ad uso commerciale e istituzionale	1.125.488,07	-2.291,38	1.123.196,69
U	IMM	2.02.01.99.001.	Materiale bibliografico	1.234,91	-1.234,91	0,00
U	IMM	2.02.01.99.999.01	Spese per Progetti/Convenzioni - Materiale inventariabile	14.961.778,28	-31.422,64	14.930.355,64
U	IMM	2.02.01.99.999.02	Acquisti di impianti, attrezzature e macchinari	1.926.602,77	-13.063,12	1.913.539,65
U	PDG	7.01.01.02.001.	Versamento delle ritenute per scissione contabile IVA (split payment)	645.686,02	0,00	645.686,02
U	PDG	7.01.02.01.001.	Versamenti di ritenute erariali su Redditi da lavoro dipendente riscosse per conto terzi	1.909.481,36	0,00	1.909.481,36
U	PDG	7.01.02.02.001.	Versamenti di ritenute previdenziali e assistenziali su Redditi da lavoro dipendente riscosse per conto terzi	603.921,19	0,00	603.921,19
U	PDG	7.01.02.99.999.	Altri versamenti di ritenute al personale dipendente per conto di terzi	39.582,99	0,00	39.582,99
U	PDG	7.01.03.01.001	Versamenti di ritenute erariali su Redditi da lavoro autonomo per conto terzi	16.220,02	0,00	16.220,02
U	PDG	7.01.03.02.001	Versamenti di ritenute previdenziali e assistenziali su Redditi da lavoro autonomo per conto terzi	712,00	0,00	712,00
U	PDG	7.01.99.99.999.01	Altre partite di giro	18.108,44	0,00	18.108,44
U	PDG	7.02.04.01.001.	Costituzione di depositi cauzionali o contrattuali presso terzi	174.776,56	0,00	174.776,56
U	PDG	7.02.99.99.999.01	Concessioni di prestiti e anticipazioni a breve termine	3.594,38	-1.658,73	1.935,65
			Totali	53.646.868,15	-1.835.866,62	51.811.001,53

Istituto Nazionale di Geofisica e Vulcanologia
Collegio dei Revisori dei conti

**Nota illustrativa per il riaccertamento al 31 dicembre 2022
dei residui attivi e passivi al 1 gennaio 2022**

Gli Uffici amministrativi hanno provveduto a svolgere un'attività di ricognizione dei residui attivi e passivi provenienti dagli esercizi precedenti, al fine di valutarne, nel rispetto del principio di prudenza, la necessità di mantenerli in bilancio.

Come previsto dall'art.33 del Regolamento di amministrazione, contabilità e finanza dell'INGV nel "Rendiconto finanziario gestionale Esercizio 2022 – Gestione dei residui" è riportata la situazione dei residui attivi e passivi provenienti dagli esercizi precedenti, che evidenzia le variazioni intervenute nel corso dell'esercizio.

Nel corso dell'esercizio 2022 sono state effettuate variazioni in riduzione di residui attivi per complessivi € 68.219,06 e variazioni in riduzione di residui passivi per € 1.835.866,62. Tali variazioni sono dovute in particolare a rideterminazione/annullamento del credito o del debito o ad arrotondamenti degli importi in fase di incasso o pagamento. In conseguenza di quanto sopra il Collegio prende atto dei valori riportati nella tabella seguente:

E	Natura	Cap.	Descrizione	Residui iniziali	Variazioni	Residui finali
E	COR	2.01.01.01.001.01	Contributi da Ministeri per il funzionamento	1.007.975,18	0,00	1.007.975,18
E	COR	2.01.01.01.001.02	Contributi da Ministeri per Progetti/Convenzioni	32.831.459,07	0,00	32.831.459,07
E	COR	2.01.01.01.003.01	Contributi da Presidenza del Consiglio per Progetti/Convenzioni	27.591.467,00	-59.650,05	27.531.816,95
E	COR	2.01.01.01.013.01	Contributi da Enti di Ricerca per Progetti/Convenzioni	1.907.295,88	-7.255,01	1.900.040,87
E	COR	2.01.01.02.008.01	Contributi da Università per Progetti/Convenzioni	84.098,00	-814,00	83.284,00
E	COR	2.01.01.02.999.01	Contributi da Regioni e Enti locali per Progetti/Convenzioni	3.233.582,57	0,00	3.233.582,57
E	COR	2.01.03.02.999.01	Contributi da altri soggetti per Progetti/Convenzioni	342.892,64	0,00	342.892,64
E	COR	2.01.05.01.001.01	Contributi da Unione Europea per Progetti/Convenzioni	204.065,92	0,00	204.065,92
E	COR	3.01.01.01.999.	Proventi da vendita di beni n.a.c.	454,57	0,00	454,57
E	COR	3.01.02.01.999.	Proventi da servizi n.a.c.	35.850,00	0,00	35.850,00
E	COR	3.01.03.02.002.	Noleggi e locazioni di altri beni immobili	11.012,63	0,00	11.012,63
E	COR	3.05.02.03.008.	Entrate da rimborsi, recuperi e restituzioni di somme non dovute o incassate in eccesso dal Resto del mondo	297,68	0,00	297,68
E	PDG	9.01.99.03.001.	Rimborso di fondi economici e carte aziendali	1.000,00	0,00	1.000,00
E	PDG	9.01.99.99.999.01	Altre entrate per partite di giro	114.890,87	0,00	114.890,87
E	PDG	9.01.99.99.999.02	Recupero anticipi di missione	32.299,17	0,00	32.299,17
E	PDG	9.02.04.02.001.	Restituzione di depositi cauzionali o contrattuali presso terzi	8.062,26	-500,00	7.562,26
E	PDG	9.02.05.01.001.01	Trattenute IVA su fatturazione attiva	87.119,38	0,00	87.119,38

E	PDG	9.02.99.99.999.	Altre entrate per conto terzi	214.189,97	0,00	214.189,97
			Totali	67.708.012,79	-68.219,06	67.639.793,73

U	Natura	Cap.	Descrizione	Residui iniziali	Variazioni	Residui finali
U	COR	1.01.01.01.002.	Voci stipendiali corrisposte al personale a tempo indeterminato	256.966,01	0,00	256.966,01
U	COR	1.01.01.01.004.01	Fondo emolumenti accessori al Personale dirigente	115.992,99	0,00	115.992,99
U	COR	1.01.01.01.004.02	Fondo emolumenti accessori al Personale I - III livello	800.110,19	0,00	800.110,19
U	COR	1.01.01.01.004.03	Fondo emolumenti accessori al Personale IV - IX livello	1.933.468,34	-715,80	1.932.752,54
U	COR	1.01.01.01.006.	Voci stipendiali corrisposte al personale a tempo determinato	156.537,78	0,00	156.537,78
U	COR	1.01.01.01.008.02	Fondo emolumenti accessori al Personale I - III livello TD	9.804,39	0,00	9.804,39
U	COR	1.01.01.01.008.03	Fondo emolumenti accessori al Personale IV - VIII livello TD	51.713,25	0,00	51.713,25
U	COR	1.01.01.02.002.	Buoni pasto	680.484,60	-20.493,54	659.991,06
U	COR	1.01.01.02.999.01	Spese per Progetti/Convenzioni - Spese di personale	1.137.501,36	-38.497,83	1.099.003,53
U	COR	1.01.01.02.999.02	Borse di studio, assegni di ricerca e corsi di dottorato	785.201,25	-0,22	785.201,03
U	COR	1.01.02.01.001.	Contributi obbligatori per il personale	1.476.006,74	-98.828,43	1.377.178,31
U	COR	1.01.02.01.999.	Altri contributi sociali effettivi n.a.c.	12,00	0,00	12,00
U	COR	1.02.01.01.001.	Imposta regionale sulle attività produttive (IRAP)	523.791,07	-35.151,51	488.639,56
U	COR	1.02.01.99.999.	Imposte, tasse e proventi assimilati a carico dell'ente n.a.c.	62.202,38	-1.223,86	60.978,52
U	COR	1.03.01.01.001.	Giornali e riviste	1.000,00	0,00	1.000,00
U	COR	1.03.01.01.002.	Pubblicazioni	120.838,08	-8.537,41	112.300,67
U	COR	1.03.01.02.001.	Carta, cancelleria e stampati	75.329,73	-43.489,97	31.839,76
U	COR	1.03.01.02.002	Carburanti, combustibili e lubrificanti	19.701,29	-4.672,93	15.028,36
U	COR	1.03.01.02.004.	Vestitario	178.840,58	-1.168,94	177.671,64
U	COR	1.03.01.02.006	Materiale informatico	12.933,60	-414,80	12.518,80
U	COR	1.03.01.02.008.	Strumenti tecnico-specialistici non sanitari	262.268,94	-19.442,08	242.826,86
U	COR	1.03.01.02.999.01	Spese per Progetti/Convenzioni - Beni e materiali di consumo	1.669.719,79	-50.069,74	1.619.650,05
U	COR	1.03.01.02.999.02	Altri beni e materiali di consumo n.a.c.	206.265,40	-817,09	205.448,31
U	COR	1.03.02.01.001.	Organi istituzionali dell'amministrazione - Indennità	90.652,66	-6.457,12	84.195,54
U	COR	1.03.02.01.002.	Organi istituzionali dell'amministrazione - Rimborsi	5.358,84	-4.496,84	862,00
U	COR	1.03.02.01.008.01	Trattamento fondamentale, di posizione, di risultato del Direttore Generale	49.960,42	0,00	49.960,42
U	COR	1.03.02.01.008.02	Operatività degli uffici della Direzione Generale	652,00	-589,00	63,00
U	COR	1.03.02.02.002.01	Spese per Progetti/Convenzioni - Indennità di missione e di trasferta	112.226,45	-10.814,03	101.412,42
U	COR	1.03.02.02.002.02	Indennità di missione e di trasferta	79.614,40	-5.578,59	74.035,81
U	COR	1.03.02.02.003.	Servizi per attività di rappresentanza	264,00	0,00	264,00
U	COR	1.03.02.02.005.	Organizzazione manifestazioni e convegni	64.197,65	-135,51	64.062,14

U	COR	1.03.02.02.999.	Altre spese di rappresentanza, relazioni pubbliche, convegni e mostre, pubblicità n.a.c	140.177,10	-5.751,49	134.425,61
U	COR	1.03.02.04.004.01	Formazione e aggiornamento del Personale obbligatori	38.500,48	-2.961,00	35.539,48
U	COR	1.03.02.04.004.02	Formazione e aggiornamento del Personale assoggettati a norme di contenimento	132.189,44	-100.017,43	32.172,01
U	COR	1.03.02.05.001.	Telefonia fissa	68.747,67	-58,09	68.689,58
U	COR	1.03.02.05.002.	Telefonia mobile	60.000,00	0,00	60.000,00
U	COR	1.03.02.05.004.	Energia elettrica	10.246,74	-6.451,50	3.795,24
U	COR	1.03.02.05.005.	Acqua	3.591,63	-1.331,08	2.260,55
U	COR	1.03.02.05.006.	Gas	54.400,04	-1.374,36	53.025,68
U	COR	1.03.02.05.999.01	Canoni per collegamenti telematici e internet	240.970,62	-2.403,30	238.567,32
U	COR	1.03.02.07.001.	Locazione di beni immobili	1.741.428,34	-13.645,48	1.727.782,86
U	COR	1.03.02.07.004.	Noleggi di hardware	37.866,92	-606,40	37.260,52
U	COR	1.03.02.07.006.	Licenze d'uso per software	543.950,65	-35.808,91	508.141,74
U	COR	1.03.02.07.999.01	Allestimento e manutenzione di osservatori e siti delle reti	362.004,52	-1.189,66	360.814,86
U	COR	1.03.02.09.001	Manutenzione ordinaria e riparazioni di mezzi di trasporto ad uso civile, di sicurezza e ordine pubblico	385.301,84	-46.845,10	338.456,74
U	COR	1.03.02.09.004.	Manutenzione ordinaria e riparazioni di impianti e macchinari	995.999,67	-63.737,18	932.262,49
U	COR	1.03.02.09.008.	Manutenzione ordinaria e riparazioni di beni immobili	1.029.804,68	-12.682,44	1.017.122,24
U	COR	1.03.02.10.001.	Incarichi libero professionali di studi, ricerca e consulenza	71.225,72	-19.142,38	52.083,34
U	COR	1.03.02.11.001	Interpretariato e traduzioni	4.548,96	-9,36	4.539,60
U	COR	1.03.02.11.009	Prestazioni tecnico-scientifiche a fini di ricerca	34.640,46	-261,30	34.379,16
U	COR	1.03.02.11.010	Deposito, mantenimento e tutela dei brevetti	1.800,00	0,00	1.800,00
U	COR	1.03.02.11.999.	Altre prestazioni professionali e specialistiche n.a.c.	335.775,08	-53.116,30	282.658,78
U	COR	1.03.02.13.001.	Servizi di sorveglianza e custodia	8.701,98	-4.547,90	4.154,08
U	COR	1.03.02.13.002.	Servizi di pulizia e lavanderia	30.792,71	-3.013,40	27.779,31
U	COR	1.03.02.13.003.	Trasporti, traslochi e facchinaggio	28.602,97	-631,86	27.971,11
U	COR	1.03.02.13.004.	Stampa e rilegatura	6.475,22	-2.683,02	3.792,20
U	COR	1.03.02.13.005.	Servizi ausiliari a beneficio del personale	313.644,73	0,00	313.644,73
U	COR	1.03.02.13.999.01	Servizi Integrati	260.588,29	-13.660,11	246.928,18
U	COR	1.03.02.14.002.	Servizio mense personale civile	61.805,08	-20.384,11	41.420,97
U	COR	1.03.02.16.002.	Spese postali	32.383,75	-3.074,42	29.309,33
U	COR	1.03.02.17.001.	Commissioni per servizi finanziari	9,75	-9,75	0,00
U	COR	1.03.02.18.001.	Spese per accertamenti sanitari resi necessari dall'attività lavorativa	107.827,04	-50,80	107.776,24
U	COR	1.03.02.99.005.	Spese per commissioni e comitati dell'Ente	24.465,66	-400,00	24.065,66
U	COR	1.03.02.99.999.01	Spese per Progetti/Convenzioni - Altre spese	7.195.102,13	-948.320,65	6.246.781,48
U	COR	1.03.02.99.999.02	Altri servizi diversi n.a.c.	164.015,52	-11.108,57	152.906,95

U	COR	1.04.01.01.999.	Trasferimenti correnti a altre Amministrazioni Centrali n.a.c.	87.885,06	-5.787,06	82.098,00
U	COR	1.04.02.01.002.	Liquidazioni per fine rapporto di lavoro	6.167.324,02	0,00	6.167.324,02
U	COR	1.07.06.99.999.	Altri interessi passivi ad altri soggetti	6.116,42	-6.116,42	0,00
U	COR	1.10.04.01.999.	Altri premi di assicurazione contro i danni	77.082,91	-46.115,18	30.967,73
U	IMM	2.02.01.03.999.	Mobili e arredi n.a.c.	75.059,52	-932,38	74.127,14
U	IMM	2.02.01.05.001.	Attrezzature scientifiche	216.785,81	-0,75	216.785,06
U	IMM	2.02.01.07.999.	Hardware n.a.c.	122.225,85	-371,46	121.854,39
U	IMM	2.02.01.09.002.	Fabbricati ad uso commerciale e istituzionale	1.125.488,07	-2.291,38	1.123.196,69
U	IMM	2.02.01.99.001.	Materiale bibliografico	1.234,91	-1.234,91	0,00
U	IMM	2.02.01.99.999.01	Spese per Progetti/Convenzioni - Materiale inventariabile	14.961.778,28	-31.422,64	14.930.355,64
U	IMM	2.02.01.99.999.02	Acquisti di impianti, attrezzature e macchinari	1.926.602,77	-13.063,12	1.913.539,65
U	PDG	7.01.01.02.001.	Versamento delle ritenute per scissione contabile IVA (split payment)	645.686,02	0,00	645.686,02
U	PDG	7.01.02.01.001.	Versamenti di ritenute erariali su Redditi da lavoro dipendente riscosse per conto terzi	1.909.481,36	0,00	1.909.481,36
U	PDG	7.01.02.02.001.	Versamenti di ritenute previdenziali e assistenziali su Redditi da lavoro dipendente riscosse per conto terzi	603.921,19	0,00	603.921,19
U	PDG	7.01.02.99.999.	Altri versamenti di ritenute al personale dipendente per conto di terzi	39.582,99	0,00	39.582,99
U	PDG	7.01.03.01.001	Versamenti di ritenute erariali su Redditi da lavoro autonomo per conto terzi	16.220,02	0,00	16.220,02
U	PDG	7.01.03.02.001	Versamenti di ritenute previdenziali e assistenziali su Redditi da lavoro autonomo per conto terzi	712,00	0,00	712,00
U	PDG	7.01.99.99.999.01	Altre partite di giro	18.108,44	0,00	18.108,44
U	PDG	7.02.04.01.001.	Costituzione di depositi cauzionali o contrattuali presso terzi	174.776,56	0,00	174.776,56
U	PDG	7.02.99.99.999.01	Concessioni di prestiti e anticipazioni a breve termine	3.594,38	-1.658,73	1.935,65
			Totali	53.646.868,15	-1.835.866,62	51.811.001,53

In particolare, le variazioni ai residui attivi effettuate nel corso dell'esercizio sono state determinate principalmente da minori rendicontazioni o stralci effettuati in fase di audit del progetto, come dettagliate nei decreti di accertamento e riaccertamento emanati dai responsabili di C.R.A.

Di seguito è riportato il dettaglio degli importi più rilevanti:

Anno	N. Acc.	Capitolo	Controparte	Importo	variazione
2019	8488	2.01.01.01.003.01	Presidenza del Consiglio dei Ministri - DPC	308.900,00	-50.000,00
2020	6875	2.01.01.01.003.01	Presidenza del Consiglio dei Ministri - DPC	396.000,00	- 9.650,05
2021	7205	2.01.01.01.013.01	Consiglio Nazionale delle Ricerche	42.309,00	-6.576,27

In relazione ai residui passivi, le variazioni sono principalmente dovute a rimodulazioni o annullamenti di contratti in essere.

Ai residui degli esercizi precedenti rimasti da incassare/pagare si sommano gli accertamenti e gli impegni di competenza dell'esercizio risultanti al 31/12/2022, che costituiscono i residui

iniziali dell'esercizio 2023, che saranno riportati nelle tabelle allegate al Rendiconto Generale dell'esercizio finanziario 2022 e di seguito sintetizzati per capitolo:

E	Natura	Cap.	Descrizione	Residui iniziali
E	COR	3.05.02.03.008.	Entrate da rimborsi, recuperi e restituzioni di somme non dovute o incassate in eccesso dal Resto del mondo	297,68
E	COR	3.01.01.01.999.	Proventi da vendita di beni n.a.c.	5.679,57
E	PDG	9.02.04.02.001.	Restituzione di depositi cauzionali o contrattuali presso terzi	7.562,26
E	COR	3.01.03.02.002.	Noleggi e locazioni di altri beni immobili	21.042,06
E	COR	3.01.02.01.999.	Proventi da servizi n.a.c.	37.414,50
E	COR	2.01.01.02.008.01	Contributi da Università per Progetti/Convenzioni	66.284,00
E	PDG	9.02.05.01.001.01	Trattenute IVA su fatturazione attiva	94.999,55
E	COR	2.01.05.01.001.01	Contributi da Unione Europea per Progetti/Convenzioni	109.274,20
E	PDG	9.01.99.99.999.02	Recupero anticipi di missione	156.706,40
E	PDG	9.01.99.99.999.01	Altre entrate per partite di giro	228.277,16
E	PDG	9.02.99.99.999.	Altre entrate per conto terzi	279.336,10
E	PDG	9.01.99.03.001.	Rimborso di fondi economici e carte aziendali	408.052,78
E	COR	2.01.03.02.999.01	Contributi da altri soggetti per Progetti/Convenzioni	1.001.463,14
E	COR	2.01.01.01.013.01	Contributi da Enti di Ricerca per Progetti/Convenzioni	1.861.700,18
E	COR	2.01.01.02.999.01	Contributi da Regioni e Enti locali per Progetti/Convenzioni	2.504.818,13
E	COR	2.01.01.01.001.01	Contributi da Ministeri per il funzionamento	3.986.925,01
E	COR	2.01.01.01.001.02	Contributi da Ministeri per Progetti/Convenzioni	24.433.977,26
E	COR	2.01.01.01.003.01	Contributi da Presidenza del Consiglio per Progetti/Convenzioni	30.615.506,79
			Totale	65.819.316,77

U	Natura	Cap.	Descrizione	Residui iniziali
U	COR	1.01.01.01.001.	Arretrati per anni precedenti corrisposti al personale a tempo indeterminato	308.084,98
U	COR	1.01.01.01.002.	Voci stipendiali corrisposte al personale a tempo indeterminato	1.154.297,23
U	COR	1.01.01.01.004.01	Fondo emolumenti accessori al Personale dirigente	142.338,84
U	COR	1.01.01.01.004.02	Fondo emolumenti accessori al Personale I - III livello	1.078.791,79
U	COR	1.01.01.01.004.03	Fondo emolumenti accessori al Personale IV - IX livello	2.608.004,23
U	COR	1.01.01.01.006.	Voci stipendiali corrisposte al personale a tempo determinato	250.247,29
U	COR	1.01.01.01.008.02	Fondo emolumenti accessori al Personale I - III livello TD	9.804,39
U	COR	1.01.01.01.008.03	Fondo emolumenti accessori al Personale IV - VIII livello TD	51.713,25
U	COR	1.01.01.02.002.	Buoni pasto	478.817,25
U	COR	1.01.01.02.999.01	Spese per Progetti/Convenzioni - Spese di personale	969.924,69

U	COR	1.01.01.02.999.02	Borse di studio, assegni di ricerca e corsi di dottorato	1.897.341,79
U	COR	1.01.02.01.001.	Contributi obbligatori per il personale	2.480.206,25
U	COR	1.01.02.01.999.	Altri contributi sociali effettivi n.a.c.	12,00
U	COR	1.02.01.01.001.	Imposta regionale sulle attività produttive (IRAP)	878.890,86
U	COR	1.02.01.99.999.	Imposte, tasse e proventi assimilati a carico dell'ente n.a.c.	63.433,96
U	COR	1.03.01.01.001.	Giornali e riviste	1.780,40
U	COR	1.03.01.01.002.	Pubblicazioni	102.216,45
U	COR	1.03.01.02.001.	Carta, cancelleria e stampati	9.604,58
U	COR	1.03.01.02.002	Carburanti, combustibili e lubrificanti	4.810,73
U	COR	1.03.01.02.004.	Vestituario	200.525,68
U	COR	1.03.01.02.006	Materiale informatico	19.792,98
U	COR	1.03.01.02.008.	Strumenti tecnico-specialistici non sanitari	89.105,68
U	COR	1.03.01.02.999.01	Spese per Progetti/Convenzioni - Beni e materiali di consumo	1.335.241,51
U	COR	1.03.01.02.999.02	Altri beni e materiali di consumo n.a.c.	118.226,05
U	COR	1.03.02.01.001.	Organi istituzionali dell'amministrazione - Indennità	104.854,54
U	COR	1.03.02.01.002.	Organi istituzionali dell'amministrazione - Rimborsi	786,08
U	COR	1.03.02.01.008.01	Trattamento fondamentale, di posizione, di risultato del Direttore Generale	49.984,20
U	COR	1.03.02.01.008.02	Operatività degli uffici della Direzione Generale	63,00
U	COR	1.03.02.02.002.01	Spese per Progetti/Convenzioni - Indennità di missione e di trasferta	357.077,73
U	COR	1.03.02.02.002.02	Indennità di missione e di trasferta	197.990,69
U	COR	1.03.02.02.003.	Servizi per attività di rappresentanza	264,00
U	COR	1.03.02.02.005.	Organizzazione manifestazioni e convegni	5.516,49
U	COR	1.03.02.02.999.	Altre spese di rappresentanza, relazioni pubbliche, convegni e mostre, pubblicità n.a.c	104.788,05
U	COR	1.03.02.04.004.01	Formazione e aggiornamento del Personale obbligatori	5.389,60
U	COR	1.03.02.04.004.02	Formazione e aggiornamento del Personale assoggettati a norme di contenimento	42.276,81
U	COR	1.03.02.05.001.	Telefonia fissa	109.102,34
U	COR	1.03.02.05.002.	Telefonia mobile	496.734,24
U	COR	1.03.02.05.004.	Energia elettrica	73.143,55
U	COR	1.03.02.05.005.	Acqua	2.762,47
U	COR	1.03.02.05.006.	Gas	30.561,17
U	COR	1.03.02.05.999.01	Canoni per collegamenti telematici e internet	181.284,59
U	COR	1.03.02.07.001.	Locazione di beni immobili	2.404.334,89
U	COR	1.03.02.07.002.	Noleggi di mezzi di trasporto	250.398,06
U	COR	1.03.02.07.004.	Noleggi di hardware	33.227,91
U	COR	1.03.02.07.006.	Licenze d'uso per software	576.697,55
U	COR	1.03.02.07.999.01	Allestimento e manutenzione di osservatori e siti delle reti	343.886,90

U	COR	1.03.02.09.001	Manutenzione ordinaria e riparazioni di mezzi di trasporto ad uso civile, di sicurezza e ordine pubblico	585.570,66
U	COR	1.03.02.09.004	Manutenzione ordinaria e riparazioni di impianti e macchinari	1.221.140,48
U	COR	1.03.02.09.008	Manutenzione ordinaria e riparazioni di beni immobili	731.604,02
U	COR	1.03.02.10.001	Incarichi libero professionali di studi, ricerca e consulenza	59.051,48
U	COR	1.03.02.11.001	Interpretariato e traduzioni	6.098,78
U	COR	1.03.02.11.009	Prestazioni tecnico-scientifiche a fini di ricerca	55.532,57
U	COR	1.03.02.11.010	Deposito, mantenimento e tutela dei brevetti	1.100,00
U	COR	1.03.02.11.999	Altre prestazioni professionali e specialistiche n.a.c.	365.486,09
U	COR	1.03.02.13.001	Servizi di sorveglianza e custodia	4.154,08
U	COR	1.03.02.13.002	Servizi di pulizia e lavanderia	47.858,30
U	COR	1.03.02.13.003	Trasporti, traslochi e facchinaggio	74.438,51
U	COR	1.03.02.13.004	Stampa e rilegatura	875,00
U	COR	1.03.02.13.005	Servizi ausiliari a beneficio del personale	346.542,75
U	COR	1.03.02.13.999.01	Servizi Integrati	1.684.768,52
U	COR	1.03.02.14.002	Servizio mense personale civile	150.799,65
U	COR	1.03.02.16.002	Spese postali	15.172,96
U	COR	1.03.02.18.001	Spese per accertamenti sanitari resi necessari dall'attività lavorativa	79.376,60
U	COR	1.03.02.99.005	Spese per commissioni e comitati dell'Ente	10.508,13
U	COR	1.03.02.99.999.01	Spese per Progetti/Convenzioni - Altre spese	6.277.812,92
U	COR	1.03.02.99.999.02	Altri servizi diversi n.a.c.	179.887,10
U	COR	1.04.01.01.999	Trasferimenti correnti a altre Amministrazioni Centrali n.a.c.	924.998,00
U	COR	1.04.02.01.002	Liquidazioni per fine rapporto di lavoro	6.814.657,22
U	COR	1.10.04.01.999	Altri premi di assicurazione contro i danni	1.680,15
U	COR	1.10.99.99.999	Altre spese correnti n.a.c.	3,45
U	IMM	2.02.01.01.001	Mezzi di trasporto stradali	40.042,55
U	IMM	2.02.01.03.999	Mobili e arredi n.a.c.	110.891,17
U	IMM	2.02.01.05.001	Attrezzature scientifiche	1.730.426,51
U	IMM	2.02.01.06.001	Macchine per ufficio	5.183,35
U	IMM	2.02.01.07.999	Hardware n.a.c.	359.527,12
U	IMM	2.02.01.09.002	Fabbricati ad uso commerciale e istituzionale	689.117,56
U	IMM	2.02.01.99.001	Materiale bibliografico	1.243,23
U	IMM	2.02.01.99.999.01	Spese per Progetti/Convenzioni - Materiale inventariabile	6.643.699,72
U	IMM	2.02.01.99.999.02	Acquisti di impianti, attrezzature e macchinari	1.451.530,28
U	COR	3.01.01.03.003	Acquisizioni di partecipazioni e conferimenti di capitale in altre imprese	45.000,00
U	PDG	7.01.01.02.001	Versamento delle ritenute per scissione contabile IVA (split payment)	413.669,19
U	PDG	7.01.02.01.001	Versamenti di ritenute erariali su Redditi da lavoro dipendente riscosse per conto terzi	3.288.777,64

U	PDG	7.01.02.02.001.	Versamenti di ritenute previdenziali e assistenziali su Redditi da lavoro dipendente riscosse per conto terzi	982.115,57
U	PDG	7.01.02.99.999.	Altri versamenti di ritenute al personale dipendente per conto di terzi	42.866,59
U	PDG	7.01.03.01.001	Versamenti di ritenute erariali su Redditi da lavoro autonomo per conto terzi	7.029,88
U	PDG	7.01.03.02.001	Versamenti di ritenute previdenziali e assistenziali su Redditi da lavoro autonomo per conto terzi	110,36
U	PDG	7.01.99.99.999.01	Altre partite di giro	18.844,95
U	PDG	7.02.04.01.001.	Costituzione di depositi cauzionali o contrattuali presso terzi	119.806,37
U	PDG	7.02.05.01.001.01	Versamenti IVA su fatturazione attiva	3.540,67
U	PDG	7.02.99.99.999.01	Concessioni di prestiti e anticipazioni a breve termine	3.196,88
			Totale	55.220.074,73

Il Collegio procede all'analisi dell'anzianità dei residui, di cui alle tabelle seguenti:

Anno Accertamento	Totali per anno
2007	600,00
2008	1.050,00
2009	750,00
2010	16.140,00
2011	17.650,00
2013	97.355,11
2014	155.544,07
2015	272.687,39
2016	306.806,93
2017	285.659,86
2018	156.144,03
2019	221.756,45
2020	17.094.875,93
2021	23.345.002,63
2022	23.847.294,37
Totale complessivo	65.819.316,77

Anno Impegno	Totali per anno
2012	5.603,25
2013	800,02
2014	1.117,80
2015	185.307,90
2016	472.463,55
2017	416.606,74
2018	1.204.333,42
2019	2.074.961,80
2020	4.572.478,44
2021	11.546.878,79
2022	34.739.523,02
Totale complessivo	55.220.074,73

Dall'esame della documentazione disponibile risultano residui attivi di dubbia esigibilità per € 651.023,82 di cui al sottostante dettaglio:

Num. Acc.	C.R.A.	Obiet./Funz.	Controparte	Desc. impegno/accertamento	Imp.Deliberato	GRADO DI ESIGIBILITA'
2281	1.04	707	Regione Siciliana	da incassare	188.550,00	Dubbio
2579	1.04	707	Eurobuilding S.P.A.	da incassare	30.554,07	Dubbio
523	1.06	499	CNR IAMC	importo totale	17.500,00	Dubbio
1479	1.06	628	ITW & LKW Geotermia Italia SpA	Pagamento attività svolta marzo-ottobre 2016 prolungamento convenzione	26.940,00	Dubbio
2292	1.06	628	ITW & LKW Geotermia Italia SpA	da incassare	134,39	Dubbio
1481	1.06	628	ITW & LKW Geotermia Italia SpA	Saldo convenzione del 15/3/2013 - n. prot. 3095	173.737,50	Dubbio
1480	1.06	628	ITW & LKW Geotermia Italia SpA	IVA	6.245,61	Dubbio
1482	1.06	628	ITW & LKW Geotermia Italia SpA	Saldo convenzione del 15/3/2013 - n. prot. 3095	38.222,25	Dubbio
1135	1.07	9999	DATASEL SRL	Progetto SIMON	1.050,00	Dubbio
792	1.07	9999	DATASEL SRL	Progetto SIMON	1.650,00	Dubbio
2427	1.07	9999	DATASEL SRL	Progetto SIMON	3.300,00	Dubbio
1134	1.07	633	DATASEL SRL	Progetto SIMON - Specifiche tecniche e operative stazione di controllo	5.000,00	Dubbio
2622	1.07	633	DATASEL SRL	da incassare	7.500,00	Dubbio
2426	1.07	633	DATASEL SRL	Progetto SIMON	15.000,00	Dubbio
608	1.07	9999	EUROBUILDING S.P.A.	MOSSAG -Consulenze come da preventivo	6.600,00	Dubbio
619	1.07	9999	EUROBUILDING S.P.A.	MOSSAG - Consulenze come da preventivo	6.600,00	Dubbio
675	1.07	9999	EUROBUILDING S.P.A.	MOSSAG - Consulenze come da preventivo	6.600,00	Dubbio
2576	1.07	689	EUROBUILDING S.P.A.	da incassare	100.000,00	Dubbio
3197	1.02	9999	Intini Angelo S.r.l.	Consulenza monitoraggio Vico Equense	1.980,00	Dubbio
3720	1.02	9999	Intini Angelo S.r.l.	contratto Intini S.p.a.-Ingv	660	Dubbio
3719	1.02	452	Intini Angelo S.r.l.	contratto Intini S.p.a.-Ingv	3.300,00	Dubbio
3196	1.02	452	Intini Angelo S.r.l.	Consulenza monitoraggio Vico Equense	9.900,00	Dubbio
				Totale	651.023,82	

Sulla base della documentazione fornita dagli uffici amministrativi e di quanto sopra esposto, il Collegio propone di disporre l'accantonamento dell'importo complessivo riportato nella tabella precedente sul fondo rischi, e di vincolare la corrispondente quota disponibile dell'avanzo di amministrazione.

Stante quanto precede, il Collegio esprime parere favorevole al riaccertamento al 31 dicembre 2022 dei residui attivi e passivi al 1 gennaio 2022 con le raccomandazioni di cui sopra.


Roma, 19/04/2023

IL COLLEGIO DEI REVISORI DEI CONTI

Dott. Fabrizio MOCAVINI



Dott. Francesco CIARDIELLO



Dott.ssa Sara ROSSI

Assente Giustificata

Situazione dei Residui Attivi Dettaglio

E/U	Anno Imp./Acc.	Data Imp./Acc.	Num. Imp./Acc.	C.R.A.	Capitolo	Controparte	Imp.Deliberato
E	2007	31/12/07	3385	1.01	9.02.04.02.001.	AUTOSTRADE S.P.A.	150,00
E	2007	31/12/07	3387	1.01	9.02.04.02.001.	AUTOSTRADE S.P.A.	450,00
E	2008	22/10/08	2727	1.01	9.02.04.02.001.	AUTOSTRADE S.P.A.	300,00
E	2008	22/10/08	2730	1.01	9.02.04.02.001.	AUTOSTRADE S.P.A.	150,00
E	2008	22/10/08	2731	1.01	9.02.04.02.001.	AUTOSTRADE S.P.A.	150,00
E	2008	31/12/08	3475	1.01	9.02.04.02.001.	AUTOSTRADE S.P.A.	450,00
E	2009	31/12/09	4308	1.01	9.02.04.02.001.	AUTOSTRADE S.P.A.	150,00
E	2009	31/12/09	4309	1.01	9.02.04.02.001.	AUTOSTRADE S.P.A.	300,00
E	2009	31/12/09	4310	1.01	9.02.04.02.001.	AUTOSTRADE S.P.A.	300,00
E	2010	21/09/10	3196	1.01	2.01.03.02.999.01	Intini Angelo S.r.l.	9.900,00
E	2010	21/09/10	3197	1.01	9.02.05.01.001.01	Intini Angelo S.r.l.	1.980,00
E	2010	30/11/10	3719	1.01	2.01.03.02.999.01	Intini Angelo S.r.l.	3.300,00
E	2010	30/11/10	3720	1.01	9.02.05.01.001.01	Intini Angelo S.r.l.	660,00
E	2010	31/12/10	3912	1.01	9.02.04.02.001.	AUTOSTRADE S.P.A.	300,00
E	2011	22/04/11	523	1.01	2.01.01.01.013.01	CNR IAMC	17.500,00
E	2011	31/12/11	1961	1.01	9.02.04.02.001.	AUTOSTRADE S.P.A.	150,00
E	2013	07/05/13	750	1.01	9.02.99.99.999.	REGIONE SICILIANA	5.663,84
E	2013	16/06/13	1134	1.01	2.01.01.02.999.01	DATASEL SRL	5.000,00
E	2013	16/06/13	1135	1.01	9.02.05.01.001.01	DATASEL SRL	1.050,00
E	2013	31/12/13	2601	1.01	2.01.01.02.999.01	REGIONE SICILIA	78.141,27
E	2013	31/12/13	2622	1.01	2.01.01.02.999.01	DATASEL SRL	7.500,00
E	2014	10/04/14	792	1.01	9.02.05.01.001.01	DATASEL SRL	1.650,00
E	2014	18/12/14	2426	1.01	2.01.01.02.999.01	DATASEL SRL	15.000,00
E	2014	18/12/14	2427	1.01	9.02.05.01.001.01	DATASEL SRL	3.300,00
E	2014	31/12/14	2532	1.01	9.02.04.02.001.	UNIONE DEI COMUNI MONTANI AMIA	540,00
E	2014	31/12/14	2576	1.01	2.01.01.02.999.01	EUROBUILDING S.P.A.	100.000,00
E	2014	31/12/14	2579	1.01	2.01.01.02.999.01	EUROBUILDING S.P.A.	30.554,07
E	2014	31/12/14	2580	1.01	2.01.01.01.013.01	IREA-CNR/IST.RILEV.TO ELETTROM	4.500,00
E	2015	27/04/15	608	1.01	9.02.05.01.001.01	EUROBUILDING S.P.A.	6.600,00
E	2015	29/04/15	619	1.01	9.02.05.01.001.01	EUROBUILDING S.P.A.	6.600,00
E	2015	20/05/15	675	1.01	9.02.05.01.001.01	EUROBUILDING S.P.A.	6.600,00
E	2015	31/12/15	2281	1.01	2.01.01.02.999.01	REGIONE SICILIANA	188.550,00
E	2015	31/12/15	2292	1.01	2.01.03.02.999.01	ITW & LKW Geotermia Italia SpA	134,39
E	2015	31/12/15	2296	1.01	2.01.01.01.001.02	MINISTERO DELL'UNIVERSITA' E D	64.203,00
E	2016	28/01/16	76	1.01	2.01.01.01.013.01	SCIENTIFIC COMMITTEE ON ANTART	458,00
E	2016	28/01/16	79	1.01	9.02.05.01.001.01	UNIV. DEGLI STUDI DI PALERMO	2.640,00
E	2016	24/05/16	480	1.01	3.01.01.01.999.	LE NOVE MUSE EDITRICE di GUERR	454,57
E	2016	17/11/16	1479	1.01	2.01.03.02.999.01	ITW & LKW Geotermia Italia SpA	26.940,00
E	2016	17/11/16	1480	1.01	9.02.05.01.001.01	ITW & LKW Geotermia Italia SpA	6.245,61
E	2016	17/11/16	1481	1.01	2.01.03.02.999.01	ITW & LKW Geotermia Italia SpA	173.737,50
E	2016	17/11/16	1482	1.01	9.02.05.01.001.01	ITW & LKW Geotermia Italia SpA	38.222,25
E	2016	31/12/16	1764	1.01	9.02.04.02.001.	AGENZIA DEL DEMANIO - DIREZION	240,00
E	2016	31/12/16	1793	1.01	2.01.01.01.001.02	MINISTERO DELL'UNIVERSITA' E D	57.869,00
E	2017	31/03/17	460	1.01	3.01.03.02.002.	Vodafone Omnitel NV	11.012,63
E	2017	31/03/17	461	1.01	9.02.05.01.001.01	Vodafone Omnitel NV	2.422,82
E	2017	31/12/17	3632	1.01	9.02.04.02.001.	TELEPASS S.P.A.	3.150,00
E	2017	31/12/17	3650	1.01	2.01.01.01.003.01	Presidenza Consiglio dei Minis	100.064,00
E	2017	31/12/17	3653	1.01	2.01.01.02.999.01	Regione Liguria	3.138,43
E	2017	31/12/17	3655	1.01	2.01.01.01.001.02	MINISTERO DELL'UNIVERSITA' E D	52.930,98
E	2017	31/12/17	3656	1.01	2.01.01.01.001.02	MINISTERO DELL'UNIVERSITA' E D	92.941,00
E	2017	31/12/17	3669	1.01	2.01.01.01.001.02	MINISTERO DELL'UNIVERSITA' E D	20.000,00
E	2018	09/02/18	851	1.01	3.01.02.01.999.	EUROMATIC	5.225,00
E	2018	09/02/18	852	1.01	9.02.05.01.001.01	EUROMATIC	1.149,50
E	2018	28/06/18	3671	1.01	9.01.99.99.999.02	CHIARALUCE LAURO	600,00
E	2018	10/09/18	4925	1.01	2.01.01.02.999.01	REGIONE SICILIA DIP. REGIONALE P.C.	82.831,20
E	2018	14/09/18	5029	1.01	2.01.03.02.999.01	GLOBAL MAP SRL	2.500,00
E	2018	14/09/18	5030	1.01	9.02.05.01.001.01	GLOBAL MAP SRL	550,00
E	2018	21/09/18	5167	1.01	2.01.03.02.999.01	IDS Ingegneria dei Sistemi S.p	2.500,00
E	2018	21/09/18	5168	1.01	9.02.05.01.001.01	IDS Ingegneria dei Sistemi S.p	550,00
E	2018	26/09/18	5350	1.01	2.01.03.02.999.01	IXBLUE	3.500,00
E	2018	05/10/18	5544	1.01	2.01.03.02.999.01	VILLA SIRENA SNC	571,08
E	2018	05/10/18	5546	1.01	9.02.05.01.001.01	VILLA SIRENA SNC	125,64
E	2018	08/10/18	5560	1.01	2.01.03.02.999.01	GEMELLI MENNELLA SNC	163,94
E	2018	08/10/18	5561	1.01	9.02.05.01.001.01	GEMELLI MENNELLA SNC	36,06
E	2018	31/12/18	7638	1.01	2.01.01.01.001.02	MINISTERO DELL'UNIVERSITA' E D	1.466,00
E	2018	31/12/18	7660	1.01	2.01.01.01.001.02	MINISTERO DELL'UNIVERSITA' E D	53.875,61
E	2018	31/12/18	7670	1.01	2.01.01.01.013.01	IREA-CNR/IST.RILEV.TO ELETTROM	500,00
E	2019	11/02/19	680	1.01	2.01.03.02.999.01	Instituto Geografico Nacional	4.100,00
E	2019	23/01/19	1060	1.01	3.05.02.03.008.	GEO GEOGNOSTICA E GEOTECNICA	297,68
E	2019	15/05/19	3008	1.01	2.01.01.02.008.01	ISTI IST. SCIENZA E TECNOL. D	3.000,00
E	2019	23/09/19	6022	1.01	9.02.04.02.001.	COMUNE DI POZZUOLI	729,26
E	2019	31/12/19	8443	1.01	9.02.04.02.001.	Agenzia del Demanio Regione Ma	53,00
E	2019	31/12/19	8446	1.01	9.02.99.99.999.	ENEA - ENTE PER LE NUOVE TECN	10.154,11
E	2019	31/12/19	8459	1.01	2.01.01.01.013.01	ISTITUTO NAZIONALE DI OCEANOGR SPERIMENTALE	1.795,00
E	2019	31/12/19	8462	1.01	2.01.01.01.001.02	MINISTERO DELL'UNIVERSITA' E D	3.982,00
E	2019	31/12/19	8464	1.01	2.01.01.01.013.01	ENEA Casaccia	4.796,00
E	2019	31/12/19	8467	1.01	2.01.01.01.013.01	MINISTERO DELL'UNIVERSITA' E D	5.694,40
E	2019	31/12/19	8479	1.01	2.01.01.01.001.02	MINISTERO DELL'UNIVERSITA' E D	18.460,00
E	2019	31/12/19	8486	1.01	2.01.01.01.001.02	MINISTERO DELL'UNIVERSITA' E D	113.787,00
E	2019	31/12/19	8494	1.01	2.01.01.01.003.01	REGIONE SICILIA DIP. REGIONALE P.C.	44.908,00
E	2019	31/12/19	8496	1.01	2.01.03.02.999.01	INGV - FUNZIONARIO DELEGATO SE	10.000,00
E	2020	10/01/20	13	1.01	3.01.02.01.999.	EUROMATIC	5.225,00

E	2020	10/01/20	14	1.01	9.02.05.01.001.01	EUROMATIC	1.149,50
E	2020	01/07/20	3615	1.01	3.01.02.01.999.	EUROMATIC	5.225,00
E	2020	01/07/20	3616	1.01	9.02.05.01.001.01	EUROMATIC	1.149,50
E	2020	31/12/20	6850	1.01	9.02.99.99.999.	INGV - AMMINISTRAZIONE CENTRAL	162.309,90
E	2020	31/12/20	6859	1.01	2.01.01.01.003.01	Presidenza Consiglio dei Minis	6.418.800,00
E	2020	31/12/20	6860	1.01	2.01.01.01.013.01	CNR - Consiglio Nazionale dell	12.248,00
E	2020	31/12/20	6862	1.01	2.01.01.01.013.01	CNR - Dipartimento Scienze del	1.328,00
E	2020	31/12/20	6866	1.01	2.01.01.01.013.01	CNR - Consiglio Nazionale dell	15.858,00
E	2020	31/12/20	6867	1.01	2.01.01.02.999.01	CNR - Consiglio Nazionale dell	3.200,00
E	2020	31/12/20	6868	1.01	2.01.05.01.001.01	COMMISSIONE EUROPEA-BRUXELLES	50.000,00
E	2020	31/12/20	6869	1.01	2.01.01.02.999.01	REGIONE SICILIANA	11.892,07
E	2020	31/12/20	6873	1.01	2.01.01.01.001.02	MINISTERO DELL'UNIVERSITA' E D	38.357,00
E	2020	31/12/20	6874	1.01	2.01.01.01.001.02	MINISTERO DELL'UNIVERSITA' E D	245.076,00
E	2020	31/12/20	6875	1.01	2.01.01.01.003.01	Presidenza Consiglio dei Minis	386.349,95
E	2020	31/12/20	6876	1.01	2.01.01.01.001.02	CONSIGLIO NAZIONALE DELLE RICE	13.008,00
E	2020	31/12/20	6878	1.01	2.01.01.01.003.01	Presidenza Consiglio dei Minis	1.181.000,00
E	2020	31/12/20	6879	1.01	2.01.01.01.001.02	MINISTERO DELL'UNIVERSITA' E D	5.670.789,98
E	2020	31/12/20	6880	1.01	2.01.01.01.001.02	MINISTERO DELL'UNIVERSITA' E D	545.891,61
E	2020	31/12/20	6882	1.01	2.01.01.01.013.01	GFZ GERMAN RESEARCH CENTRE FOR	8.480,56
E	2020	31/12/20	6885	1.01	2.01.05.01.001.01	EUROPEAN COMMISSION ECHO	6,54
E	2020	31/12/20	6888	1.01	2.01.01.02.999.01	CINECA	99.575,00
E	2020	31/12/20	6891	1.01	2.01.01.01.003.01	Presidenza Consiglio dei Minis	281.000,00
E	2020	31/12/20	6892	1.01	2.01.01.01.013.01	ISTITUTO NAZIONALE DI ASTROFIS	20.833,92
E	2020	31/12/20	6893	1.01	2.01.01.01.013.01	ISTITUTO NAZIONALE DI FISICA N	17.320,00
E	2020	31/12/20	6894	1.01	2.01.01.02.008.01	DICEA - Dip. Ing. Civ. Amb. La	24.984,00
E	2020	31/12/20	6895	1.01	2.01.01.01.001.02	MINISTERO DELL'UNIVERSITA' E D	1.774.320,00
E	2020	31/12/20	6896	1.01	2.01.01.01.001.02	CAPITAL SOFTWARE S.R.L.	85.622,40
E	2020	31/12/20	6897	1.01	2.01.01.01.001.02	MINISTERO DELL'UNIVERSITA' E D	13.876,00
E	2021	20/01/21	460	1.01	3.01.02.01.999.	EUROMATIC	5.225,00
E	2021	20/01/21	461	1.01	9.02.05.01.001.01	EUROMATIC	1.149,50
E	2021	21/04/21	2201	1.01	2.01.01.01.013.01	ISTITUTO NAZIONALE DI FISICA N	30.000,00
E	2021	26/05/21	2862	1.01	9.01.99.99.999.02	RAIMONDI LUCA	151,00
E	2021	31/05/21	2889	1.01	9.01.99.99.999.02	CERRONE MASSIMILIANO	151,00
E	2021	08/07/21	3585	1.01	3.01.02.01.999.	EUROMATIC	5.225,00
E	2021	08/07/21	3586	1.01	9.02.05.01.001.01	EUROMATIC	1.149,50
E	2021	24/09/21	4931	1.01	2.01.01.01.013.01	ISTITUTO NAZIONALE DI FISICA N	30.000,00
E	2021	09/11/21	5865	1.01	9.01.99.99.999.02	BARONE MASSIMILIANO	243,00
E	2021	12/11/21	5966	1.01	2.01.03.02.999.01	CNRS - Centre de Recherches Pe et Geochimiques	3.000,00
E	2021	16/11/21	6009	1.05	9.01.99.99.999.02	SPARACINO FEDERICA	379,10
E	2021	17/11/21	6023	1.01	2.01.03.02.999.01	CNRS - Centre de Recherches Pe et Geochimiques	3.000,00
E	2021	03/12/21	6455	1.01	2.01.01.02.008.01	UNIVERSITA' DEGLI STUDI DI FIR	2.000,00
E	2021	31/12/21	7168	1.01	2.01.01.01.013.01	CNR - Consiglio Nazionale dell	3.899,75
E	2021	31/12/21	7169	1.01	2.01.03.02.999.01	FONDO SICILIANO PER LA NATURA	4.000,00
E	2021	31/12/21	7174	1.01	2.01.01.01.013.01	ENEA	5.938,80
E	2021	31/12/21	7175	1.01	2.01.01.02.008.01	UNIVERSITA' DEGLI STUDI DI ROM CERSITES	6.300,00
E	2021	31/12/21	7176	1.01	2.01.01.01.001.02	MINISTERO DELL'UNIVERSITA' E D	9.000,00
E	2021	31/12/21	7178	1.01	2.01.01.01.001.02	MINISTERO DELL'UNIVERSITA' E D	30.000,00
E	2021	31/12/21	7179	1.01	2.01.01.01.001.02	MINISTERO AMBIENTE	27.319,44
E	2021	31/12/21	7180	1.01	2.01.01.01.001.02	CNR - Consiglio Nazionale dell	31.639,00
E	2021	31/12/21	7182	1.01	2.01.01.01.001.02	MINISTERO DELL'UNIVERSITA' E D	42.000,00
E	2021	31/12/21	7184	1.01	2.01.01.01.013.01	CNR - Consiglio Nazionale dell	44.700,00
E	2021	31/12/21	7185	1.01	2.01.01.02.999.01	LAZIO INNOVA	57.700,00
E	2021	31/12/21	7188	1.01	2.01.01.01.013.01	ASI Agenzia Spaziale Italiana	113.000,00
E	2021	31/12/21	7189	1.01	2.01.01.02.999.01	REGIONE SICILIANA Ass. reg energia spu	175.150,00
E	2021	31/12/21	7190	1.01	2.01.01.01.013.01	ASI Agenzia Spaziale Italiana	182.354,50
E	2021	31/12/21	7191	1.01	2.01.01.01.003.01	Presidenza Consiglio dei Minis	317.900,00
E	2021	31/12/21	7192	1.01	2.01.01.01.001.02	Ministero dello Sviluppo Econo	344.300,00
E	2021	31/12/21	7193	1.01	2.01.01.01.013.01	FIGLIOLI ANNA	427.497,32
E	2021	31/12/21	7194	1.01	2.01.01.01.013.01	IST.NAZ. OCEANOGRAFIA E DI GEO	702.061,43
E	2021	31/12/21	7195	1.01	2.01.01.01.003.01	Presidenza Consiglio dei Minis	1.181.000,00
E	2021	31/12/21	7196	1.01	2.01.01.01.001.02	Ministero dell'Università e de	1.747.442,00
E	2021	31/12/21	7197	1.01	2.01.01.02.999.01	REGIONE CAMPANIA	1.000.000,09
E	2021	31/12/21	7198	1.01	2.01.01.01.001.02	MINISTERO DELL'UNIVERSITA' E D	2.557.690,38
E	2021	31/12/21	7199	1.01	2.01.01.01.001.02	MINISTERO DELL'UNIVERSITA' E D	2.892.109,00
E	2021	31/12/21	7200	1.01	2.01.01.01.003.01	Presidenza Consiglio dei Minis	10.698.000,00
E	2021	31/12/21	7201	1.01	2.01.01.01.013.01	CNR - Consiglio Nazionale dell	8.924,00
E	2021	31/12/21	7203	1.01	2.01.03.02.999.01	ETT SPA	9.843,73
E	2021	31/12/21	7204	1.01	2.01.01.01.013.01	CNR - Consiglio Nazionale dell	11.648,00
E	2021	31/12/21	7207	1.01	2.01.01.01.001.02	MINISTERO DELL'UNIVERSITA' E D	23.011,50
E	2021	31/12/21	7208	1.01	2.01.01.01.003.01	REGIONE SICILIA DIP. REGIONALE P.C.	205.095,00
E	2021	31/12/21	7209	1.01	2.01.01.01.001.01	MINISTERO DELL'UNIVERSITA' E D	338.594,64
E	2021	31/12/21	7212	1.01	9.02.99.99.999.	INGV - AMMINISTRAZIONE CENTRAL	36.062,12
E	2021	31/12/21	7213	1.01	9.01.99.99.999.01	DIVERSI	29.148,83
E	2022	12/01/22	117	1.01	3.01.02.01.999.	EUROMATIC	5.225,00
E	2022	12/01/22	118	1.01	9.02.05.01.001.01	EUROMATIC	1.149,50
E	2022	14/01/22	242	1.06	9.01.99.03.001.	INGV - FUNZIONARIO DELEGATO SE	39.900,00
E	2022	14/01/22	243	1.02	9.01.99.03.001.	INGV - FUNZIONARIO DELEGATO SE	38.741,34
E	2022	14/01/22	244	1.03	9.01.99.03.001.	INGV - FUNZIONARIO DELEGATO SE	39.878,04
E	2022	14/01/22	245	1.05	9.01.99.03.001.	INGV - FUNZIONARIO DELEGATO SE	37.650,60
E	2022	14/01/22	247	1.08	9.01.99.03.001.	INGV - FUNZIONARIO DELEGATO SE	39.900,00
E	2022	14/01/22	248	1.01	9.01.99.03.001.	ISTITUTO NAZIONALE DI GEOFISIC	39.425,50
E	2022	14/01/22	249	1.07	9.01.99.03.001.	INGV - FUNZIONARIO DELEGATO SE	39.900,00
E	2022	14/01/22	250	1.09	9.01.99.03.001.	INGV - FUNZIONARIO DELEGATO SE	39.770,00
E	2022	14/01/22	251	1.10	9.01.99.03.001.	INGV - FUNZIONARIO DELEGATO SE	39.840,00

E	2022	14/01/22	252	1.04	9.01.99.03.001.	INGV - FUNZIONARIO DELEGATO SE	39.900,00
E	2022	14/01/22	253	1.01	9.01.99.03.001.	ISTITUTO NAZIONALE DI GEOFISIC	5.000,00
E	2022	24/01/22	428	1.01	2.01.03.02.999.01	ETT SPA	17.500,00
E	2022	24/01/22	429	1.01	9.02.05.01.001.01	ETT SPA	3.850,00
E	2022	08/03/22	1267	1.06	9.01.99.99.999.02	PIZZINO LUCA	100,65
E	2022	09/03/22	1286	1.06	9.01.99.99.999.02	BRAUN THOMAS	417,98
E	2022	25/03/22	1694	1.06	9.01.99.99.999.02	BORDONI PAOLA	340,82
E	2022	28/03/22	1702	1.01	2.01.01.01.013.01	CNR - Dipartimento Scienze del	80,00
E	2022	01/04/22	1864	1.06	9.01.99.99.999.02	ORFINO ANDREA	1.067,00
E	2022	07/04/22	1960	1.06	9.01.99.99.999.02	ANDREA GASPARINI	158,00
E	2022	26/04/22	2331	1.06	9.01.99.99.999.02	ANDREA GASPARINI	275,00
E	2022	31/05/22	3080	1.01	9.01.99.99.999.02	REITANO DANILO	664,00
E	2022	14/06/22	3269	1.05	9.01.99.03.001.	INGV - FUNZIONARIO DELEGATO SE	896,90
E	2022	20/06/22	3442	1.08	9.01.99.99.999.02	Maraio Stefano	484,00
E	2022	20/06/22	3519	1.06	9.01.99.99.999.02	BRUNORI CARLO ALBERTO	224,00
E	2022	01/07/22	3710	1.01	9.01.99.99.999.02	SCARPATO GIOVANNI	178,00
E	2022	04/07/22	3725	1.09	9.01.99.03.001.	INGV - FUNZIONARIO DELEGATO SE	130,00
E	2022	11/07/22	3843	1.06	9.01.99.99.999.02	DI FELICE FABIO	1.150,00
E	2022	11/07/22	3845	1.06	9.01.99.99.999.02	VANNOLI PAOLA	570,00
E	2022	12/07/22	3862	1.01	9.01.99.99.999.02	ABRUZZESE LUIGI	2.759,00
E	2022	12/07/22	3869	1.01	9.02.05.01.001.01	EUROMATIC	1.149,50
E	2022	12/07/22	3870	1.01	3.01.01.01.999.	EUROMATIC	5.225,00
E	2022	14/07/22	3923	1.05	9.01.99.99.999.02	LODATO LUIGI	348,48
E	2022	18/07/22	4004	1.06	9.01.99.99.999.02	ARETUSINI STEFANO	1.890,00
E	2022	28/07/22	4281	1.02	9.01.99.03.001.	INGV - FUNZIONARIO DELEGATO SE	685,94
E	2022	31/08/22	4799	1.01	9.01.99.99.999.02	SCARPATO GIOVANNI	89,00
E	2022	09/09/22	4918	1.10	9.01.99.99.999.02	D'AMBROSIO MICHELE	841,00
E	2022	14/09/22	5012	1.06	9.01.99.99.999.02	BRUNORI CARLO ALBERTO	196,00
E	2022	26/09/22	5306	1.06	9.01.99.99.999.02	STALLONE ANGELA	2.114,00
E	2022	28/09/22	5347	1.06	9.01.99.99.999.02	SCARLATO PIERGIOORGIO	2.900,00
E	2022	30/09/22	5376	1.06	9.01.99.99.999.02	BAILO DANIELE	933,00
E	2022	04/10/22	5450	1.01	9.01.99.99.999.02	FLORINDO FABIO	1.200,00
E	2022	05/10/22	5480	1.05	9.01.99.99.999.02	LODATO LUIGI	900,00
E	2022	06/10/22	5491	1.01	9.01.99.03.001.	CASSIERE DELL' INGV	88,13
E	2022	10/10/22	5524	1.05	9.01.99.03.001.	INGV - FUNZIONARIO DELEGATO SE	471,44
E	2022	11/10/22	5606	1.01	9.01.99.99.999.02	NARDI ANNA	557,00
E	2022	11/10/22	5607	1.06	9.01.99.99.999.02	SPASSIANI ILARIA	982,00
E	2022	11/10/22	5608	1.01	9.01.99.99.999.02	PIGNONE MAURIZIO	557,00
E	2022	13/10/22	5675	1.08	9.01.99.99.999.02	BIGNAMI CHRISTIAN	733,00
E	2022	13/10/22	5677	1.01	2.01.01.02.999.01	DIPARTIMENTO REGIONALE DELL'EN REGIONE SICILIA	300.000,00
E	2022	13/10/22	5691	1.08	9.01.99.99.999.02	SALVI STEFANO	1.188,00
E	2022	19/10/22	5845	1.05	9.01.99.99.999.02	LA SPINA ALESSANDRO	1.500,00
E	2022	19/10/22	5846	1.05	9.01.99.99.999.02	SALERNO GIUSEPPE	1.000,00
E	2022	19/10/22	5886	1.05	9.01.99.99.999.02	BONFORTE ALESSANDRO	1.336,37
E	2022	25/10/22	6003	1.02	9.01.99.99.999.02	NAPPI ROSA	4.062,00
E	2022	25/10/22	6004	1.02	9.01.99.99.999.02	NAVE ROSELLA	4.585,00
E	2022	27/10/22	6070	1.08	9.01.99.99.999.02	RABUFFI FEDERICO	3.806,00
E	2022	03/11/22	6135	1.05	9.01.99.99.999.02	GRECO FILIPPO	820,00
E	2022	03/11/22	6136	1.05	9.01.99.99.999.02	PALANO MIMMO	400,00
E	2022	04/11/22	6167	1.02	9.01.99.99.999.02	SANSIVERO FABIO	5.300,00
E	2022	07/11/22	6168	1.05	9.01.99.99.999.02	LODATO LUIGI	750,00
E	2022	07/11/22	6181	1.06	9.01.99.99.999.02	BAILO DANIELE	1.100,00
E	2022	07/11/22	6253	1.01	9.01.99.99.999.02	SCARPATO GIOVANNI	89,00
E	2022	09/11/22	6269	1.02	9.01.99.99.999.02	SANGIANANTONI AGATA	2.970,00
E	2022	09/11/22	6276	1.05	9.01.99.99.999.02	LODATO LUIGI	200,00
E	2022	10/11/22	6286	1.02	9.01.99.99.999.02	ROMANO PIERDOMENICO	2.970,00
E	2022	10/11/22	6287	1.02	9.01.99.99.999.02	DI LIETO BELLINA	2.970,00
E	2022	10/11/22	6294	1.05	9.01.99.99.999.02	CAPPUCCIO PASQUALINO	390,00
E	2022	16/11/22	6556	1.09	9.01.99.99.999.02	SIMONCELLI SIMONA	420,00
E	2022	17/11/22	6569	1.06	9.01.99.99.999.02	Maraio Stefano	535,00
E	2022	18/11/22	6594	1.05	9.01.99.99.999.02	CONTRAFATTO DANILO	550,00
E	2022	18/11/22	6596	1.08	9.01.99.99.999.02	BUONGIORNO MARIA FABRIZIA	1.610,00
E	2022	18/11/22	6620	1.06	9.01.99.99.999.02	MONTONE PAOLA	2.200,00
E	2022	21/11/22	6630	1.08	9.01.99.99.999.02	CIACCIO MARIA GRAZIA	988,00
E	2022	21/11/22	6637	1.02	9.01.99.99.999.02	GRECO FILIPPO	700,00
E	2022	21/11/22	6674	1.06	9.01.99.99.999.02	SCARLATO PIERGIOORGIO	4.900,00
E	2022	22/11/22	6700	1.10	9.01.99.99.999.02	ZUCCARELLO LUCIANO	690,00
E	2022	23/11/22	6725	1.01	2.01.03.02.999.01	ISTITUT DE PHYSIQUE DU GLOBE D IPGP	1.750,00
E	2022	24/11/22	6740	1.08	9.01.99.99.999.02	GALVANI ALESSANDRO	4.340,00
E	2022	24/11/22	6747	1.06	9.01.99.99.999.02	AKINCI AYBIGE	2.800,00
E	2022	24/11/22	6748	1.06	9.01.99.99.999.02	CALDERONI GIOVANNA	2.600,00
E	2022	24/11/22	6751	1.01	2.01.03.02.999.01	NIMBUS SRL	1.500,00
E	2022	24/11/22	6753	1.06	9.01.99.99.999.02	PISCHIUTTA MARTA	1.200,00
E	2022	24/11/22	6755	1.01	9.02.05.01.001.01	NIMBUS SRL	330,00
E	2022	25/11/22	6763	1.05	9.01.99.99.999.02	BONFORTE ALESSANDRO	3.879,00
E	2022	25/11/22	6781	1.07	9.01.99.99.999.02	IMAM RAYAN	4.004,00
E	2022	28/11/22	6785	1.05	9.01.99.99.999.02	BONFORTE ALESSANDRO	450,00
E	2022	28/11/22	6786	1.05	9.01.99.99.999.02	GUGLIELMINO FRANCESCO	490,00
E	2022	28/11/22	6805	1.06	9.01.99.99.999.02	TADDEUCCI JACOPO	2.500,00
E	2022	29/11/22	6825	1.01	2.01.03.02.999.01	UNIVERSIDAD CATORICA DEL NORTE	5.000,00
E	2022	29/11/22	6852	1.02	9.01.99.99.999.02	PAPPALARDO LUCIA	3.500,00
E	2022	02/12/22	6922	1.06	9.01.99.99.999.02	DE ASTIS GIANFILIPPO	3.000,00
E	2022	02/12/22	6923	1.06	9.01.99.99.999.02	MONTONE PAOLA	2.000,00
E	2022	02/12/22	6924	1.06	9.01.99.99.999.02	TADDEUCCI JACOPO	4.800,00

E	2022	05/12/22	6931	1.02	9.01.99.99.999.02	CARLINO STEFANO	600,00
E	2022	05/12/22	6932	1.02	9.01.99.99.999.02	RICCIARDI GIUSEPPE	600,00
E	2022	05/12/22	6939	1.01	9.01.99.99.999.02	RAIMONDI LUCA	156,00
E	2022	06/12/22	6952	1.05	9.01.99.99.999.02	DE BENI EMANUELA	2.990,00
E	2022	06/12/22	6953	1.05	9.01.99.99.999.02	DE BENI EMANUELA	720,00
E	2022	06/12/22	6970	1.01	9.01.99.99.999.02	RAIMONDI LUCA	51,00
E	2022	07/12/22	6978	1.05	9.01.99.99.999.02	CONTRAFATTO DANILO	590,00
E	2022	07/12/22	7017	1.06	9.01.99.99.999.02	PACIELLO ROSSANA	1.100,00
E	2022	07/12/22	7018	1.07	9.01.99.99.999.02	PISCHIUTTA MARTA	3.165,00
E	2022	07/12/22	7019	1.07	9.01.99.99.999.02	PICA EMANUELE	2.694,00
E	2022	07/12/22	7021	1.01	9.01.99.03.001.	CASSIERE DELL' INGV	1.452,54
E	2022	09/12/22	7039	1.08	9.01.99.99.999.02	SABBAGH DARIO	1.085,00
E	2022	09/12/22	7040	1.06	9.01.99.99.999.02	BIENSAN CLOTHILDE	2.600,00
E	2022	09/12/22	7041	1.06	9.01.99.99.999.02	DEL BELLO ELISABETTA	4.400,00
E	2022	11/12/22	7044	1.07	9.01.99.99.999.02	PUGLIA RODOLFO	3.958,00
E	2022	12/12/22	7045	1.01	9.01.99.99.999.02	DEVOTI ROBERTO	404,00
E	2022	12/12/22	7057	1.06	9.01.99.99.999.02	RICCARDO CIVICO	3.700,00
E	2022	12/12/22	7058	1.06	9.01.99.99.999.02	RICCI TULLIO	3.800,00
E	2022	12/12/22	7124	1.09	9.01.99.99.999.02	COSTA ANTONIO	5.000,00
E	2022	13/12/22	7153	1.05	9.01.99.03.001.	INGV - FUNZIONARIO DELEGATO SE	881,06
E	2022	13/12/22	7160	1.01	9.01.99.99.999.02	SCARPATO GIOVANNI	178,00
E	2022	13/12/22	7188	1.06	9.01.99.99.999.02	SOLDATI GAIA	2.400,00
E	2022	14/12/22	7206	1.05	9.01.99.99.999.02	DI PRIMA SERGIO	330,00
E	2022	14/12/22	7207	1.05	9.01.99.99.999.02	Rossi Paolo Rosario	300,00
E	2022	14/12/22	7208	1.05	9.01.99.99.999.02	GRECO FILIPPO	645,00
E	2022	15/12/22	7299	1.05	9.01.99.99.999.02	RAPISARDA SALVATORE	180,00
E	2022	15/12/22	7300	1.05	9.01.99.99.999.02	COLTELLI MAURO	190,00
E	2022	15/12/22	7308	1.10	9.01.99.99.999.02	RE GIUSEPPE	3.500,00
E	2022	16/12/22	7317	1.05	9.01.99.99.999.02	ANDRONICO DANIELE	1.199,00
E	2022	16/12/22	7318	1.05	9.01.99.99.999.02	ANDRONICO DANIELE	642,00
E	2022	16/12/22	7319	1.05	9.01.99.99.999.02	ANDRONICO DANIELE	443,00
E	2022	16/12/22	7320	1.05	9.01.99.99.999.02	ANDRONICO DANIELE	1.341,00
E	2022	24/12/22	7543	1.01	9.01.99.03.001.	CASSIERE DELL' INGV	1.145,65
E	2022	28/12/22	7549	1.01	9.01.99.03.001.	CASSIERE DELL' INGV	1.566,94
E	2022	28/12/22	7550	1.01	9.01.99.03.001.	CASSIERE DELL' INGV	746,74
E	2022	31/12/22	7576	1.10	9.01.99.03.001.	INGV - FUNZIONARIO DELEGATO SE	60,00
E	2022	31/12/22	7604	1.03	9.01.99.03.001.	INGV - FUNZIONARIO DELEGATO SE	21,96
E	2022	31/12/22	7635	1.01	9.02.99.99.999.	ENEA - ENTE PER LE NUOVE TECN	65.146,13
E	2022	31/12/22	7643	1.01	2.01.05.01.001.01	CNR - Consiglio Nazionale dell	625,00
E	2022	31/12/22	7644	1.01	2.01.03.02.999.01	FERRARELLE SPA	5.000,00
E	2022	31/12/22	7645	1.01	2.01.05.01.001.01	EUROPEAN COMMISSION	8.573,66
E	2022	31/12/22	7646	1.01	2.01.01.01.013.01	CNR - Consiglio Nazionale dell	12.000,00
E	2022	31/12/22	7647	1.01	2.01.01.01.013.01	CNR - Consiglio Nazionale dell	16.237,50
E	2022	31/12/22	7648	1.01	2.01.01.01.013.01	CNR Dipartimento Terra e Ambie	27.047,00
E	2022	31/12/22	7649	1.01	2.01.01.02.008.01	Università degli studi di Pale	30.000,00
E	2022	31/12/22	7650	1.01	2.01.01.02.999.01	STAZIONE ZOOLOGICA ANTON DOHRN	30.000,00
E	2022	31/12/22	7651	1.01	2.01.01.01.001.02	MINISTERO DELL'UNIVERSITA' E D	34.456,87
E	2022	31/12/22	7652	1.01	2.01.01.02.999.01	REGIONE PUGLIA	38.653,00
E	2022	31/12/22	7653	1.01	2.01.01.01.001.02	MINISTERO DELL'UNIVERSITA' E D	50.000,00
E	2022	31/12/22	7654	1.01	2.01.05.01.001.01	UNIVERSITA' DEGLI STUDI DI PAD	50.069,00
E	2022	31/12/22	7655	1.01	2.01.01.01.001.02	MINISTERO DELL'UNIVERSITA' E D	63.845,49
E	2022	31/12/22	7656	1.01	2.01.01.01.013.01	EUROPEAN SPACE AGENCY (ESA)	65.000,00
E	2022	31/12/22	7657	1.01	2.01.01.01.013.01	ASI Agenzia Spaziale Italiana	70.000,00
E	2022	31/12/22	7658	1.01	2.01.01.02.999.01	Regione Toscana	70.000,00
E	2022	31/12/22	7659	1.01	2.01.01.02.999.01	REGIONE MARCHE	77.000,00
E	2022	31/12/22	7660	1.01	2.01.01.02.999.01	REGIONE SICILIANA Ass. reg energia spu	130.933,00
E	2022	31/12/22	7661	1.01	2.01.01.01.003.01	Presidenza Consiglio dei Minis	135.414,00
E	2022	31/12/22	7662	1.01	2.01.01.01.003.01	Presidenza del Consiglio dei M	224.475,84
E	2022	31/12/22	7663	1.01	2.01.01.01.001.02	Ministero dello Sviluppo Econo	300.000,00
E	2022	31/12/22	7664	1.01	2.01.01.01.003.01	Presidenza Consiglio dei Minis	588.000,00
E	2022	31/12/22	7665	1.01	2.01.03.02.999.01	Gestore dei Servizi Energetici	713.522,50
E	2022	31/12/22	7666	1.01	2.01.01.01.001.02	MINISTERO DELL'UNIVERSITA' E D	800.000,00
E	2022	31/12/22	7667	1.01	2.01.01.01.001.02	MINISTERO DELL'UNIVERSITA' E D	833.000,00
E	2022	31/12/22	7668	1.01	2.01.01.01.001.02	MINISTERO DELL'UNIVERSITA' E D	1.347.823,00
E	2022	31/12/22	7669	1.01	2.01.01.01.001.02	MINISTERO DELL'UNIVERSITA' E D	1.433.885,00
E	2022	31/12/22	7670	1.01	2.01.01.01.003.01	Presidenza Consiglio dei Minis	1.454.000,00
E	2022	31/12/22	7671	1.01	2.01.01.01.001.02	Ministero dell'Università e de	3.000.000,00
E	2022	31/12/22	7672	1.01	2.01.01.01.003.01	Presidenza Consiglio dei Minis	7.399.500,00
E	2022	31/12/22	7673	1.01	2.01.01.01.001.01	MINISTERO DELL'UNIVERSITA' E D	1.164.778,37
E	2022	31/12/22	7674	1.01	2.01.01.01.001.01	MINISTERO DELL'UNIVERSITA' E D	2.483.552,00
E	2022	31/12/22	7676	1.01	9.01.99.99.999.01	PERSONALE INGV	199.122,53
E	2022	31/12/22	7677	1.01	9.01.99.99.999.01	MUSUMECI FRANCESCO	5,80
E	2022	31/12/22	7684	1.01	3.01.03.02.002.	BIBBI BAR CAPUTO BARBARA	10.029,43
E	2022	31/12/22	7685	1.01	9.02.05.01.001.01	BIBBI BAR CAPUTO BARBARA	2.206,48
E	2022	31/12/22	7686	1.01	3.01.02.01.999.	LADISA S.R.L.	6.064,50
E	2022	31/12/22	7687	1.01	9.02.05.01.001.01	LADISA S.R.L.	1.334,19
							65.819.316,77

Situazione dei Residui Passivi Dettaglio

E/U	Anno Imp./Acc.	Data Imp./Acc.	Num. Imp./Acc.	C.R.A.	Capitolo	Controparte	Imp.Deliberato
U	2012	10/04/12	3204	1.01	1.03.01.02.004.	GST TESSILE SRL	1.452,00
U	2012	16/04/12	3518	1.01	1.03.02.99.999.01	AM-CAR S.r.l.	2.592,00
U	2012	13/11/12	11525	1.06	2.02.01.99.999.01	SYSTEMAX ITALY S.r.l.	905,31
U	2012	17/12/12	12838	1.06	1.03.01.02.999.01	STRAIGHT TO HELL S.R.L.	653,94
U	2013	12/03/13	2642	1.06	1.03.02.99.999.01	ASM IMPORT SRL	170,02
U	2013	05/06/13	5880	1.06	1.03.02.99.999.01	AIR SEA MALL SRL	630,00
U	2014	01/07/14	6705	1.06	1.03.01.02.999.01	SYSTEMAX ITALY S.r.l.	301,69
U	2014	24/09/14	9641	1.06	1.03.01.02.008.	DRAEGER SAFETY ITALIA S.P.A.	512,40
U	2014	05/11/14	11777	1.06	1.03.02.99.999.01	AIR SEA MALL SRL	303,71
U	2015	27/01/15	623	1.01	1.03.02.09.004.	SB SERVICE DI STEFANO BIANCINI	221,04
U	2015	12/03/15	2227	1.01	1.03.02.10.001.	MARINI LUIGI	150,00
U	2015	18/03/15	2535	1.01	1.03.02.13.001.	CONSORZIO STABILE ECOLOGY GROU	4.154,08
U	2015	25/03/15	2903	1.01	1.03.02.09.004.	CON.NET. S.R.L.	6.574,82
U	2015	30/03/15	3101	1.01	1.03.02.07.006.	GESINF S.R.L.	6.344,00
U	2015	31/03/15	3135	1.06	1.03.02.99.999.01	ODORISIO HOTEL&RISTORANTE FRANCO	1.200,00
U	2015	28/05/15	5682	1.06	1.03.02.99.999.01	ODORISIO HOTEL&RISTORANTE FRANCO	800,00
U	2015	29/05/15	5744	1.01	1.03.02.99.999.01	EDISON ENERGIA SPA	794,42
U	2015	07/07/15	7402	1.01	1.03.01.02.008.	R-STORE SPA	376,98
U	2015	09/07/15	7572	1.01	1.03.02.07.006.	GESINF S.R.L.	33.542,37
U	2015	03/08/15	8873	1.06	1.03.02.99.999.01	GEOSTUDI ASTIER S.R.L.	3.000,00
U	2015	13/08/15	9248	1.05	1.03.02.10.001.	Romeo Massimo	5.790,40
U	2015	14/08/15	9257	1.01	1.03.02.02.999.	MAINELLA ANGELO	11.590,00
U	2015	07/09/15	9669	1.01	1.03.02.09.004.	SB SERVICE DI STEFANO BIANCINI	73,73
U	2015	28/09/15	10647	1.06	1.03.01.02.008.	AIR SEA MALL SRL	1.230,83
U	2015	12/10/15	11357	1.06	1.03.01.02.008.	WEST SySTEMS S.r.l.	475,80
U	2015	15/10/15	11564	1.06	1.03.01.02.008.	DRAEGER SAFETY ITALIA S.P.A.	890,60
U	2015	15/10/15	11568	1.06	1.03.01.02.008.	DRAEGER SAFETY ITALIA S.P.A.	175,68
U	2015	19/10/15	11683	1.06	1.03.01.02.999.01	SYSTEMAX ITALY S.r.l.	85,28
U	2015	19/10/15	11689	1.06	1.03.01.02.008.	WEST SySTEMS S.r.l.	366,00
U	2015	01/12/15	14231	1.01	1.03.02.99.999.01	FIN.MED S.P.A.	98.809,22
U	2015	04/12/15	14552	1.06	1.03.02.99.999.01	AIR SEA MALL SRL	317,16
U	2015	07/12/15	14653	1.06	1.03.02.99.999.01	AIR SEA MALL SRL	279,91
U	2015	31/12/15	15470	1.01	1.04.02.01.002.	Diversi	8.065,58
U	2016	04/02/16	851	1.02	1.03.01.02.008.	AIRCOS S.R.L.	568,52
U	2016	09/02/16	989	1.07	1.03.02.07.006.	POSTECOM SPA	170,80
U	2016	04/04/16	3124	1.01	1.03.02.16.002.	POSTE ITALIANE S.P.A.	755,00
U	2016	05/05/16	4364	1.07	1.03.02.13.004.	John Wiley & Sons, Inc	875,00
U	2016	15/06/16	5930	1.01	1.03.02.99.999.01	GAZOMAT SARL	344,63
U	2016	24/06/16	6594	1.06	1.03.01.02.999.01	SYSTEMAX ITALY S.r.l.	164,68
U	2016	20/07/16	7673	1.05	1.03.02.99.999.02	Fasel Elettronica S.r.l.	6.100,00
U	2016	26/07/16	8032	1.01	1.03.02.05.999.01	ELEKTRONICA SISTEMI S.N.C.	437,74
U	2016	04/08/16	8562	1.01	1.03.02.01.008.02	NESPRESSO ITALIANA SPA	63,00
U	2016	09/08/16	8692	1.06	1.03.01.02.008.	SAPIO PRODUZIONE IDROGENO OSSI	273,24
U	2016	26/09/16	10073	1.06	1.03.01.02.008.	DRAEGER SAFETY ITALIA S.P.A.	1.171,20
U	2016	06/10/16	10642	1.06	1.03.01.02.008.	WEST SySTEMS S.r.l.	1.293,20
U	2016	11/11/16	12519	1.06	1.03.01.02.008.	SAPIO PRODUZIONE IDROGENO OSSI	225,69
U	2016	11/11/16	12574	1.05	1.03.02.09.008.	Ponteggi Tubolari S.r.l.	2.433,90
U	2016	15/11/16	12717	1.06	1.03.02.09.004.	DRAEGER SAFETY ITALIA S.P.A.	241,40
U	2016	15/11/16	12718	1.06	1.03.02.09.004.	ALLSOPP HELIKITES LTD.	800,00
U	2016	15/11/16	12729	1.06	1.03.01.02.008.	ALLTECH ITALIA S.R.L.	512,40
U	2016	31/12/16	14652	1.01	1.01.01.01.004.03	PERSONALE INGV	62.238,32
U	2016	31/12/16	14798	1.01	1.03.02.01.001.	PERSONALE INGV	37.903,24
U	2016	31/12/16	14841	1.01	1.03.02.07.001.	FIN.MED S.P.A.	342.000,00
U	2016	31/12/16	14870	1.01	1.03.02.07.001.	EMERALD 75 SRL	9.994,09
U	2016	31/12/16	14874	1.01	1.01.01.01.004.02	PERSONALE INGV	4.497,50
U	2017	24/01/17	394	1.01	1.03.02.02.003.	LA ROMANA SOCIETA' COOPERATIVA	264,00
U	2017	31/01/17	634	1.01	1.03.02.10.001.	SOCIETA' ITALIANA DI FISICA	15.000,00
U	2017	06/02/17	879	1.01	1.03.02.99.999.01	Grande Albergo Vesuvio	1.138,50
U	2017	31/05/17	5725	1.06	1.03.02.02.002.01	CISALPINA TOURS SPA	571,29
U	2017	31/05/17	5726	1.06	1.03.02.02.002.01	CISALPINA TOURS SPA	164,44
U	2017	09/06/17	6087	1.06	1.03.02.02.002.01	CISALPINA TOURS SPA	108,80
U	2017	27/06/17	6897	1.06	1.03.02.02.002.01	CISALPINA TOURS SPA	108,08
U	2017	27/06/17	6902	1.06	1.03.02.02.002.01	CISALPINA TOURS SPA	108,07
U	2017	28/06/17	6939	1.06	1.03.02.99.999.01	CISALPINA TOURS SPA	105,96
U	2017	12/07/17	7454	1.06	1.03.02.02.002.01	CISALPINA TOURS SPA	99,56
U	2017	12/07/17	7460	1.06	1.03.02.02.002.01	CISALPINA TOURS SPA	304,44
U	2017	02/08/17	7880	1.01	1.03.02.99.999.01	Compagnia del Gusto SRL	1.705,00
U	2017	05/09/17	8591	1.06	1.03.01.02.008.	COMHAS SRL	332,45
U	2017	11/09/17	8907	1.06	1.03.02.02.002.02	CISALPINA TOURS SPA	418,38
U	2017	11/09/17	8920	1.06	1.03.02.02.002.02	CISALPINA TOURS SPA	92,35
U	2017	21/09/17	9412	1.06	1.03.02.02.002.01	CISALPINA TOURS SPA	540,60
U	2017	21/09/17	9414	1.06	1.03.02.02.002.01	CISALPINA TOURS SPA	540,58
U	2017	09/10/17	10152	1.06	1.03.02.02.002.02	CISALPINA TOURS SPA	690,84
U	2017	20/10/17	10808	1.06	1.03.02.02.002.02	CISALPINA TOURS SPA	38,76
U	2017	02/11/17	11382	1.06	1.03.02.02.002.02	CISALPINA TOURS SPA	773,21
U	2017	03/11/17	11444	1.01	1.03.02.07.001.	RO.IN 9.2 SOC. COOP. A.R.L. -	11.199,60
U	2017	15/11/17	11999	1.06	1.03.02.02.002.01	Diversi	1.500,00
U	2017	17/11/17	12127	1.06	1.03.02.02.002.01	CISALPINA TOURS SPA	88,95

U	2017	20/11/17	12172	1.06	1.03.01.02.008.	SAPIO PRODUZIONE IDROGENO OSSI	30,50
U	2017	21/11/17	12260	1.06	1.03.02.99.999.01	CISALPINA TOURS SPA	48,71
U	2017	21/11/17	12261	1.06	1.03.02.02.002.01	CISALPINA TOURS SPA	48,71
U	2017	06/12/17	13149	1.06	1.03.02.02.002.01	CISALPINA TOURS SPA	594,98
U	2017	06/12/17	13153	1.06	1.03.02.02.002.01	CISALPINA TOURS SPA	594,98
U	2017	06/12/17	13160	1.06	1.03.02.02.002.01	CISALPINA TOURS SPA	594,98
U	2017	06/12/17	13162	1.06	1.03.02.02.002.01	CISALPINA TOURS SPA	589,96
U	2017	21/12/17	13789	1.06	1.03.02.09.004.	ALLSOPP HELIKITES LTD.	850,00
U	2017	27/12/17	13881	1.06	2.02.01.99.999.02	ASM IMPORT SRL	1.500,00
U	2017	31/12/17	14027	1.06	1.03.02.02.002.01	CISALPINA TOURS SPA	44,40
U	2017	31/12/17	14062	1.01	1.01.01.02.999.01	PERSONALE INGV	13.505,48
U	2017	31/12/17	14190	1.01	7.02.04.01.001.	Fomicablu srl	1.640,00
U	2017	31/12/17	14203	1.01	1.01.01.01.004.03	PERSONALE INGV	306.611,24
U	2017	31/12/17	14204	1.01	1.01.01.01.008.03	PERSONALE INGV	25.129,10
U	2017	31/12/17	14205	1.01	1.01.01.01.004.02	PERSONALE INGV	100,00
U	2017	31/12/17	14207	1.01	1.03.02.01.008.01	PERSONALE INGV	11.783,43
U	2017	31/12/17	14211	1.01	1.03.02.13.005.	PERSONALE INGV	12.949,55
U	2017	31/12/17	14242	1.01	1.01.01.01.008.02	PERSONALE INGV	4.096,86
U	2018	16/01/18	136	1.01	1.03.02.13.999.01	SICURTALIA GROUP SERVICE S.c.	7.733,03
U	2018	31/01/18	622	1.06	1.03.02.02.002.01	CISALPINA TOURS SPA	356,32
U	2018	31/01/18	624	1.06	1.03.02.02.002.01	CISALPINA TOURS SPA	356,32
U	2018	07/02/18	852	1.01	1.03.02.09.001	Car Service 360° di Testagross	602,55
U	2018	12/02/18	1008	1.06	1.03.02.10.001.	CISALPINA TOURS SPA	184,34
U	2018	14/02/18	1124	1.06	1.03.02.02.002.01	CISALPINA TOURS SPA	777,72
U	2018	21/02/18	1436	1.06	1.03.02.02.002.01	CISALPINA TOURS SPA	117,66
U	2018	22/02/18	1467	1.01	1.03.02.05.999.01	COMPUTER SYSTEM di SASSONE ALE	738,78
U	2018	27/02/18	1557	1.01	1.03.02.07.001.	RO.IN 9.2 SOC. COOP. A.R.L. -	3.733,20
U	2018	21/03/18	2314	1.06	1.03.02.02.002.01	CISALPINA TOURS SPA	600,00
U	2018	23/03/18	2503	1.06	1.03.02.02.002.01	CISALPINA TOURS SPA	147,27
U	2018	23/03/18	2505	1.06	1.03.02.02.002.01	CISALPINA TOURS SPA	154,48
U	2018	02/05/18	4144	1.06	1.03.02.99.999.01	CISALPINA TOURS SPA	282,66
U	2018	09/05/18	4520	1.06	1.03.02.02.002.01	CISALPINA TOURS SPA	493,15
U	2018	09/05/18	4522	1.06	1.03.02.02.002.01	CISALPINA TOURS SPA	493,14
U	2018	21/05/18	5040	1.06	1.03.02.02.002.02	CISALPINA TOURS SPA	191,59
U	2018	01/06/18	5730	1.06	1.03.02.02.002.01	CISALPINA TOURS SPA	785,30
U	2018	04/06/18	5846	1.06	1.03.02.02.002.01	CISALPINA TOURS SPA	463,00
U	2018	06/06/18	5986	1.01	1.03.02.09.004.	Cardservice di Paolo Cardinale	5.586,82
U	2018	07/06/18	6007	1.09	1.03.02.99.999.01	OGS	360,00
U	2018	12/06/18	6274	1.06	1.03.02.02.002.01	CISALPINA TOURS SPA	375,31
U	2018	12/06/18	6275	1.06	1.03.02.02.002.01	CISALPINA TOURS SPA	485,31
U	2018	12/06/18	6286	1.06	1.03.02.02.002.01	CISALPINA TOURS SPA	185,31
U	2018	18/06/18	6504	1.06	1.03.02.02.002.01	CISALPINA TOURS SPA	235,20
U	2018	26/06/18	6952	1.01	1.03.02.99.999.01	KASSIOPEA GROUP SRL	5.610,00
U	2018	03/07/18	7274	1.06	1.03.02.02.002.01	CISALPINA TOURS SPA	176,65
U	2018	03/07/18	7276	1.06	1.03.02.02.002.01	CISALPINA TOURS SPA	176,65
U	2018	01/08/18	8452	1.06	1.03.02.02.002.01	CISALPINA TOURS SPA	113,03
U	2018	21/08/18	8862	1.01	1.03.02.04.004.02	SCUOLA NAZIONALE DELL'AMMINIST	300,00
U	2018	04/09/18	9168	1.06	1.03.02.02.002.01	CISALPINA TOURS SPA	1.186,64
U	2018	04/09/18	9171	1.06	1.03.02.02.002.01	CISALPINA TOURS SPA	642,13
U	2018	04/09/18	9174	1.06	1.03.02.02.002.01	CISALPINA TOURS SPA	1.100,00
U	2018	04/09/18	9179	1.06	1.03.02.02.002.01	CISALPINA TOURS SPA	1.100,00
U	2018	06/09/18	9241	1.07	1.03.01.02.008.	SOL S.P.A.	1.281,00
U	2018	11/09/18	9434	1.01	1.03.02.04.004.01	SCUOLA NAZIONALE DELL'AMMINIST	240,00
U	2018	11/09/18	9468	1.06	1.03.02.02.002.02	CISALPINA TOURS SPA	150,00
U	2018	20/09/18	9937	1.10	1.03.02.99.999.01	IST.NAZ. OCEANOGRAFIA E DI GEO	13.000,00
U	2018	20/09/18	9962	1.01	1.03.02.05.006.	LIQUIGAS S.P.A.	12.440,85
U	2018	01/10/18	10424	1.01	1.03.02.04.004.02	SCUOLA NAZIONALE DELL'AMMINIST	40,00
U	2018	04/10/18	10595	1.06	1.03.02.99.999.01	ISTITUTO DI CULTURA E LINGUA R	740,00
U	2018	09/10/18	10886	1.01	1.03.01.02.008.	Nuova Meccanica srl	1.061,40
U	2018	09/10/18	10905	1.06	1.03.02.02.002.01	CISALPINA TOURS SPA	487,75
U	2018	09/10/18	10907	1.06	1.03.02.02.002.01	CISALPINA TOURS SPA	487,75
U	2018	18/10/18	11367	1.06	1.03.02.99.999.01	ISTITUTO NAZIONALE DI OCEANOGR SPERIMENTALE	13.012,00
U	2018	22/10/18	11493	1.06	1.03.02.02.002.01	CISALPINA TOURS SPA	581,28
U	2018	22/10/18	11497	1.06	1.03.02.02.002.01	CISALPINA TOURS SPA	227,41
U	2018	22/10/18	11500	1.06	1.03.02.02.002.01	CISALPINA TOURS SPA	1.029,55
U	2018	07/09/18	11516	1.01	1.03.02.09.004.	Blitz antincendio srl	10.266,33
U	2018	22/10/18	11544	1.06	1.03.02.02.002.01	CISALPINA TOURS SPA	993,98
U	2018	22/10/18	11545	1.06	1.03.02.02.002.01	CISALPINA TOURS SPA	929,55
U	2018	24/10/18	11754	1.06	1.03.02.02.002.01	CISALPINA TOURS SPA	745,65
U	2018	25/10/18	11806	1.06	1.03.02.02.002.01	CISALPINA TOURS SPA	1.399,66
U	2018	25/10/18	11807	1.06	1.03.02.02.002.01	CISALPINA TOURS SPA	1.399,69
U	2018	31/10/18	12106	1.06	1.03.02.02.002.01	CISALPINA TOURS SPA	361,89
U	2018	05/11/18	12180	1.06	1.03.02.02.002.01	CISALPINA TOURS SPA	260,25
U	2018	05/11/18	12233	1.06	1.03.02.02.002.01	CISALPINA TOURS SPA	277,74
U	2018	05/11/18	12238	1.06	1.03.02.02.002.01	CISALPINA TOURS SPA	71,45
U	2018	05/11/18	12241	1.06	1.03.02.02.002.01	CISALPINA TOURS SPA	277,76
U	2018	12/11/18	12633	1.06	1.03.02.02.002.01	CISALPINA TOURS SPA	133,75
U	2018	12/11/18	12646	1.01	1.03.02.07.001.	FIN.MED S.P.A.	342.000,00
U	2018	16/11/18	12887	1.06	1.03.02.02.002.01	CISALPINA TOURS SPA	697,54
U	2018	16/11/18	12888	1.06	1.03.02.02.002.01	CISALPINA TOURS SPA	297,54
U	2018	16/11/18	12889	1.06	1.03.02.02.002.01	CISALPINA TOURS SPA	297,54

U	2018	19/11/18	13010	1.01	1.03.02.99.999.01	FIN.MED S.P.A.	342.000,00
U	2018	23/11/18	13381	1.01	1.03.02.05.005.	COMUNE DI LIPARI	218,00
U	2018	26/11/18	13384	1.01	1.03.02.10.001.	Cupini Daniela	309,56
U	2018	27/11/18	13511	1.06	1.03.02.02.002.01	CISALPINA TOURS SPA	392,66
U	2018	30/11/18	13707	1.06	1.03.01.02.008.	SAPIO PRODUZIONE IDROGENO OSSI	268,40
U	2018	06/12/18	14009	1.08	1.03.01.02.999.01	WIND TRE S.P.A.	78,96
U	2018	28/12/18	14849	1.06	1.03.02.02.002.02	CISALPINA TOURS SPA	31,40
U	2018	28/12/18	14850	1.06	1.03.02.02.002.02	CISALPINA TOURS SPA	62,54
U	2018	28/12/18	14851	1.06	1.03.02.02.002.02	CISALPINA TOURS SPA	42,54
U	2018	31/12/18	14955	1.06	1.03.02.99.999.01	OSTERIA DA ANDREA S.A.S. DI SP	500,00
U	2018	31/12/18	15044	1.01	1.03.02.04.004.02	SCUOLA NAZIONALE DELL'AMMINIST	260,00
U	2018	31/12/18	15148	1.01	1.01.01.01.004.03	Personale	357.437,61
U	2018	31/12/18	15149	1.01	1.01.01.01.008.03	Personale	15.219,39
U	2018	31/12/18	15151	1.01	1.03.02.13.005.	Personale	46.479,49
U	2019	14/01/19	83	1.01	1.03.02.07.001.	FIN.MED S.P.A.	350.000,00
U	2019	15/01/19	101	1.01	1.03.02.13.999.01	SICURTALIA GROUP SERVICE S.c.	7.232,50
U	2019	15/01/19	126	1.01	1.01.01.02.999.02	Università degli studi di Napo	16.649,54
U	2019	15/01/19	130	1.01	1.01.01.02.999.02	UNIVERSITA' DEGLI STUDI DI FIR	1.570,47
U	2019	23/01/19	329	1.01	1.03.02.05.999.01	EOLO SPA	813,40
U	2019	25/02/19	1572	1.06	1.03.02.99.999.01	DIP.SCIENZE TERRA E AMBIENTE -	5.000,00
U	2019	01/03/19	1778	1.01	1.03.02.99.999.01	ALD AUTOMOTIVE ITALIA SRL	109,95
U	2019	01/03/19	1782	1.01	1.03.02.99.999.01	ALD AUTOMOTIVE ITALIA SRL	146,40
U	2019	11/03/19	2167	1.06	1.03.02.02.002.01	CISALPINA TOURS SPA	545,06
U	2019	13/03/19	2432	1.06	1.03.02.02.002.01	CISALPINA TOURS SPA	437,00
U	2019	20/03/19	2766	1.01	1.03.02.14.002.	LADISA S.R.L.	3.559,74
U	2019	25/03/19	2992	1.06	1.03.02.02.002.01	CISALPINA TOURS SPA	922,63
U	2019	13/04/19	3967	1.06	1.03.02.09.004.	WEST SYSTEMS S.r.l.	536,80
U	2019	23/04/19	4317	1.01	1.03.02.99.999.01	HERA S.P.A.	17,29
U	2019	03/05/19	4532	1.05	1.03.02.99.999.01	Velardo Impianti S.r.l.s.	1.104,75
U	2019	06/05/19	4592	1.06	1.03.02.02.002.01	CISALPINA TOURS SPA	357,75
U	2019	06/05/19	4597	1.06	1.03.02.02.002.01	CISALPINA TOURS SPA	63,63
U	2019	22/05/19	5678	1.01	1.03.02.13.005.	PERSONALE INGV	7.631,04
U	2019	22/05/19	5679	1.01	1.03.02.13.005.	PERSONALE INGV	14.400,00
U	2019	07/06/19	6547	1.01	1.03.02.99.999.01	TIM S.P.A. ROMA	13.299,75
U	2019	24/06/19	7349	1.06	1.03.02.02.002.01	CISALPINA TOURS SPA	98,88
U	2019	24/06/19	7351	1.06	1.03.02.02.002.01	CISALPINA TOURS SPA	98,87
U	2019	26/06/19	7485	1.06	2.02.01.99.999.01	ZEMA SRL	2.879,20
U	2019	03/07/19	7882	1.03	1.03.02.07.004.	OK COPY INTERNATIONAL S.r.l.	180,18
U	2019	10/07/19	8174	1.02	2.02.01.99.999.01	CARTOIDEI DI CULTRARO VASTA GI	442,86
U	2019	11/07/19	8325	1.01	1.03.01.02.001.	LYRECO ITALIA SPA	431,64
U	2019	19/07/19	8652	1.01	1.03.02.05.001.	TIM S.P.A. ROMA	3,15
U	2019	23/07/19	8765	1.08	1.03.02.99.999.01	ALMA MATER STUDIOURUM - UNIV D	11.758,38
U	2019	23/07/19	8766	1.08	1.03.02.99.999.01	ALMA MATER STUDIOURUM - UNIV D	10.934,20
U	2019	23/07/19	8769	1.01	1.03.02.02.002.01	CHIARALUCE LAURO	300,00
U	2019	31/07/19	9083	1.01	2.02.01.99.999.01	MUQUANS	99.000,00
U	2019	31/07/19	9121	1.06	1.03.02.99.999.01	BETA ANALYTIC LIMITED	2.110,00
U	2019	14/08/19	9576	1.06	1.03.02.02.002.01	CISALPINA TOURS SPA	263,02
U	2019	05/09/19	9915	1.01	2.02.01.99.999.02	Diversi	60.395,20
U	2019	23/09/19	10938	1.06	1.03.02.02.002.01	CISALPINA TOURS SPA	302,02
U	2019	24/09/19	11008	1.06	1.03.02.99.999.01	Diversi	9.272,00
U	2019	26/09/19	11140	1.01	1.03.01.02.001.	BUFFETTI BUSINESS DI R. MONTES	391,50
U	2019	27/09/19	11189	1.06	1.03.02.02.002.01	CISALPINA TOURS SPA	41,31
U	2019	01/10/19	11357	1.01	1.03.02.14.002.	BIBBI BAR CAPUTO BARBARA	9.268,22
U	2019	02/10/19	11440	1.06	1.03.02.02.002.01	CISALPINA TOURS SPA	149,64
U	2019	02/10/19	11443	1.06	1.03.02.02.002.01	CISALPINA TOURS SPA	137,66
U	2019	02/10/19	11460	1.06	1.03.02.02.002.01	CISALPINA TOURS SPA	58,54
U	2019	03/10/19	11513	1.01	1.03.02.99.999.01	PETRINI COSTRUZIONI srl	4.904,40
U	2019	08/10/19	11667	1.01	1.03.02.99.999.01	LEASY SPA	6.256,17
U	2019	17/10/19	12084	1.01	1.03.02.99.999.01	POWERSAFE Srl,	24.550,90
U	2019	22/10/19	12311	1.06	1.03.02.99.999.01	CISALPINA TOURS SPA	452,77
U	2019	29/10/19	12583	1.06	1.03.02.02.002.01	CISALPINA TOURS SPA	600,00
U	2019	04/11/19	12760	1.01	1.03.02.99.999.01	E+S AIR srl Unipersonale	31.842,00
U	2019	05/11/19	12807	1.06	1.03.01.02.008.	RS COMPONENTS S.r.l.	777,99
U	2019	06/11/19	12893	1.01	2.02.01.99.999.01	GURALP SYSTEMS LIMITED	233.838,00
U	2019	07/11/19	12956	1.06	1.03.02.99.999.01	CISALPINA TOURS SPA	84,53
U	2019	07/11/19	12976	1.01	1.03.02.99.999.01	ISTITUTO NAZIONALE DI OCEANOGR SPERIMENTALE	18.098,00
U	2019	07/11/19	12977	1.01	1.03.02.99.999.01	ENEA - ENTE PER LE NUOVE TECN	2.701,62
U	2019	07/11/19	12978	1.01	1.03.02.99.999.01	ISTITUTO DI SCIENZE MARINE (I	4.755,65
U	2019	07/11/19	12979	1.01	1.03.02.99.999.01	CNR - IAS	1.854,18
U	2019	12/11/19	13237	1.10	1.03.02.11.009.	NERC Science of the Env.	2.500,00
U	2019	12/11/19	13257	1.10	1.03.02.07.004.	KYOCERA DOCUMENT SOLUTIONS ITA	2.604,34
U	2019	18/11/19	13445	1.01	1.03.02.05.006.	LIQUIGAS S.P.A.	2.190,23
U	2019	19/11/19	13484	1.05	1.03.02.10.001.	Romeo Massimo	4.992,00
U	2019	20/11/19	13602	1.06	1.03.01.02.008.	SAPIO PRODUZIONE IDROGENO OSSI	229,97
U	2019	21/11/19	13666	1.06	1.03.02.02.002.01	CISALPINA TOURS SPA	5,55
U	2019	22/11/19	13715	1.01	1.03.02.07.006.	Maggioli Spa	120.026,73
U	2019	26/11/19	13885	1.06	1.03.02.99.999.01	COPERNICUS Gesellschaft mbH	4.770,00
U	2019	29/11/19	14094	1.06	1.03.02.99.999.01	AIR SEA MALL SRL	500,00
U	2019	26/11/19	14342	1.01	1.03.02.99.999.01	FASTWEB S.p.A.	21.690,39
U	2019	10/12/19	14644	1.01	1.03.02.07.004.	A.A. LOGATEK SERVICE S.R.L.	79,64
U	2019	12/12/19	14841	1.06	1.03.02.02.002.01	CISALPINA TOURS SPA	471,30

U	2019	12/12/19	14843	1.06	1.03.02.02.002.01	CISALPINA TOURS SPA	551,00
U	2019	30/12/19	15261	1.06	1.03.02.99.999.01	CISALPINA TOURS SPA	5.995,11
U	2019	31/12/19	15378	1.01	1.03.02.99.999.01	PUGLISI GEOMETRA FRANCESCO	2.790,75
U	2019	31/12/19	15451	1.06	1.03.01.01.002.	SYNTHESIA di Giovanni Fomosa	549,00
U	2019	31/12/19	15452	1.06	2.02.01.99.999.02	MEDIA WORLD MEDIAMARKET S.P.A	159,00
U	2019	31/12/19	15453	1.06	1.03.01.01.002.	FONDAZIONE ORDINE INGEGNERI -	100,00
U	2019	31/12/19	15466	1.01	1.04.02.01.002.	Diversi	231.571,55
U	2019	31/12/19	15477	1.01	1.03.02.04.004.02	ARTEDAS ITALIA S.r.l.	7.500,00
U	2019	31/12/19	15479	1.01	1.03.02.99.999.01	LEASYS SPA	105,89
U	2019	31/12/19	15489	1.01	7.02.04.01.001.	IREN SMART SOLUTIONS SPA	150,25
U	2019	31/12/19	15490	1.01	1.01.01.01.004.03	PERSONALE INGV	439.905,37
U	2019	31/12/19	15491	1.01	1.01.01.01.008.03	PERSONALE INGV	11.364,76
U	2019	31/12/19	15492	1.01	1.01.01.01.004.02	PERSONALE INGV	127.118,99
U	2019	31/12/19	15493	1.01	1.01.01.01.008.02	PERSONALE INGV	5.707,53
U	2019	31/12/19	15505	1.01	1.01.01.01.004.01	PERSONALE INGV	45.879,73
U	2019	31/12/19	15509	1.01	1.01.01.01.006.	PERSONALE INGV	28.502,00
U	2019	31/12/19	15519	1.10	1.03.01.02.999.02	Stema S.r.l.	541,09
U	2019	31/12/19	15520	1.01	1.01.01.02.999.01	PERSONALE INGV	41.966,51
U	2019	31/12/19	15534	1.06	1.03.01.02.008.	Diversi	812,74
U	2020	15/01/20	37	1.01	1.01.01.02.999.01	Personale	8.788,80
U	2020	15/01/20	39	1.01	1.01.01.02.999.01	Personale	5.166,83
U	2020	15/01/20	53	1.01	1.01.01.02.999.01	Personale	326,48
U	2020	15/01/20	67	1.01	1.01.01.02.999.01	Personale	7.630,62
U	2020	15/01/20	76	1.01	1.01.01.02.999.01	Personale	3.262,34
U	2020	15/01/20	77	1.01	1.01.01.02.999.01	Personale	176,40
U	2020	15/01/20	78	1.01	1.01.01.02.999.01	Personale	316,74
U	2020	15/01/20	86	1.01	1.01.01.02.999.01	Personale	2.252,61
U	2020	15/01/20	87	1.01	1.01.01.02.999.01	Personale	5.451,54
U	2020	15/01/20	88	1.01	1.01.01.02.999.01	Personale	2.885,83
U	2020	15/01/20	90	1.01	1.01.01.02.999.01	Personale	7.061,54
U	2020	15/01/20	91	1.01	1.01.01.02.999.01	Personale	3.292,95
U	2020	15/01/20	94	1.01	1.01.01.02.999.01	Personale	3.059,53
U	2020	15/01/20	97	1.01	1.01.01.02.999.01	Personale	1.081,56
U	2020	15/01/20	128	1.01	1.01.01.02.999.01	Personale	2.920,01
U	2020	29/01/20	347	1.01	1.03.02.16.002.	POSTE ITALIANE S.P.A.	1.053,40
U	2020	04/02/20	465	1.01	1.01.01.02.002.	Diversi	115.464,54
U	2020	07/02/20	553	1.01	1.03.02.99.999.01	ALD AUTOMOTIVE ITALIA SRL	580,29
U	2020	11/02/20	641	1.06	1.03.02.02.002.01	CISALPINA TOURS SPA	134,40
U	2020	11/02/20	642	1.06	1.03.02.02.002.01	CISALPINA TOURS SPA	90,59
U	2020	11/02/20	686	1.01	1.03.02.09.004.	PETRINI COSTRUZIONI srl	7.442,00
U	2020	25/02/20	1455	1.01	2.02.01.99.999.01	GAMMA REMOTE SENSING AG	18.986,62
U	2020	25/02/20	1482	1.01	1.03.02.99.999.01	CNR - AREA DELLA RICERCA - PAL	41.006,30
U	2020	10/03/20	1910	1.01	1.03.02.99.999.01	Diversi	968,11
U	2020	10/03/20	1911	1.06	1.03.01.02.999.01	SOL S.P.A.	2.452,00
U	2020	19/03/20	1955	1.01	1.01.01.02.999.01	Personale	2.205,37
U	2020	16/03/20	1978	1.01	1.03.02.99.999.01	MSC SOFTWARE GMBH	8.712,26
U	2020	16/03/20	1990	1.01	1.03.02.13.999.01	SICURITALIA GROUP SERVICE S.c.	3.044,56
U	2020	17/03/20	1997	1.01	1.03.02.05.999.01	TELESPAZIO S.P.A.	4.699,96
U	2020	18/03/20	2005	1.08	1.03.02.05.999.01	RETE-TEL SRL	897,92
U	2020	18/03/20	2006	1.08	1.03.02.05.999.01	TELECOM ITALIA S.P.A	75.097,66
U	2020	27/03/20	2178	1.05	1.03.02.09.004.	DG Ascensori s.r.l.	774,23
U	2020	27/03/20	2188	1.01	1.03.02.07.006.	Maggioli Spa	36.000,00
U	2020	31/03/20	2247	1.01	1.03.02.05.006.	ENEL ENERGIA S.P.A.	3.300,97
U	2020	07/04/20	2347	1.08	1.03.02.05.999.01	2bite srl	2.562,00
U	2020	10/04/20	2386	1.01	2.02.01.99.999.01	Diversi	29.636,51
U	2020	14/04/20	2399	1.01	1.03.02.99.999.01	L'AMBIENTE SRL	4.045,00
U	2020	14/04/20	2400	1.01	1.03.02.99.999.01	FASTWEB S.p.A.	3.446,99
U	2020	14/04/20	2408	1.01	1.03.02.99.999.01	EDILBOLOGNA DUE TORRI S.R.L.	5.864,12
U	2020	14/04/20	2409	1.01	1.03.02.99.999.01	LEASYS SPA	4.239,01
U	2020	14/04/20	2410	1.01	1.03.02.99.999.01	LEASYS SPA	797,17
U	2020	16/04/20	2426	1.05	1.03.02.09.004.	Manutenzione Impianti Antincoen	1.293,20
U	2020	20/04/20	2471	1.08	1.03.02.05.999.01	FIBER TELECOM	13.320,05
U	2020	21/04/20	2495	1.02	1.03.02.07.004.	KYOCERA DOCUMENT SOLUTIONS ITA	3.111,93
U	2020	30/04/20	2687	1.01	1.03.01.02.999.02	Diversi	49.353,48
U	2020	07/05/20	2847	1.10	1.03.02.99.999.01	INGV - AMMINISTRAZIONE CENTRAL	355,30
U	2020	08/05/20	2856	1.05	1.03.02.09.004.	Velardo Impianti S.r.l.s.	12.200,00
U	2020	12/05/20	2945	1.01	1.03.02.99.999.01	IMPRESA EDILE ARTIGIANA DARIO	13.211,31
U	2020	14/05/20	2953	1.08	2.02.01.99.999.01	MARINE TECH di MARCANTONIO LAG	2.860,67
U	2020	14/05/20	2965	1.08	1.03.02.05.999.01	ORAKOM SRL	906,46
U	2020	19/05/20	3010	1.08	1.03.02.05.999.01	TELESPAZIO S.P.A.	11.398,87
U	2020	21/05/20	3088	1.01	1.04.01.01.999.	UNIVERSITA' DEGLI STUDI DI BAR	8.598,00
U	2020	25/05/20	3188	1.05	1.03.01.02.999.01	AIR LIQUIDE ITALIA SERVICE S.R	939,40
U	2020	25/05/20	3189	1.01	1.03.02.07.004.	KYOCERA DOCUMENT SOLUTIONS ITA	1.570,17
U	2020	29/05/20	3299	1.01	1.03.02.09.004.	ENEA	24.400,00
U	2020	15/06/20	3630	1.09	1.03.02.09.004.	KONE S.P.A.	879,24
U	2020	03/07/20	4093	1.03	1.03.02.99.999.01	OK COPY INTERNATIONAL S.r.l.	6.602,29
U	2020	13/07/20	4290	1.01	1.03.02.05.001.	FASTWEB S.p.A.	317,34
U	2020	21/07/20	4495	1.04	1.03.02.99.999.02	NOFIRE S.R.L.	191,00
U	2020	22/07/20	4524	1.06	1.03.02.99.999.01	EUROCHILLER S.R.L.	337,04
U	2020	24/07/20	4637	1.01	2.02.01.99.999.01	ELETTRA TLC	786.128,00
U	2020	27/07/20	4675	1.01	2.02.01.99.999.01	LOWELL DIGISONDE INTERNATIONAL	45.081,84

U	2020	29/07/20	4743	1.01	1.03.02.18.001.	Diversi	37.317,60
U	2020	06/08/20	4932	1.01	1.03.02.09.004.	TERMOSUD IMPIANTI S.R.L.	29.068,47
U	2020	06/08/20	4933	1.01	1.03.02.07.004.	RICOH ITALIA srl	8.789,99
U	2020	06/08/20	4939	1.01	2.02.01.99.999.01	CGI ITALIA	80.862,30
U	2020	10/08/20	4959	1.05	1.04.01.01.999.	Istituto Nazionale di Astrofis	1.000,00
U	2020	11/08/20	5044	1.01	1.03.01.02.008.	ULTRAPROMEDIA srl	826,16
U	2020	08/09/20	5295	1.07	1.03.02.99.999.01	ILFA SRLS	136.371,60
U	2020	11/09/20	5549	1.01	1.04.02.01.002.	Diversi	115.034,44
U	2020	16/09/20	5578	1.02	1.03.02.10.001.	MATERA FRANCESCO	5.709,60
U	2020	18/09/20	5634	1.01	7.02.04.01.001.	Pablo srl	100,00
U	2020	30/09/20	6157	1.02	1.03.01.02.999.02	SOL S.P.A.	124,53
U	2020	01/10/20	6171	1.02	1.03.02.99.999.01	BLU MIND srl	5.490,00
U	2020	01/10/20	6209	1.01	1.03.02.99.999.02	CAN.BI.AS. Laboratorio Analisi	8.819,00
U	2020	16/10/20	6818	1.01	1.01.01.02.999.01	Personale	283,77
U	2020	21/10/20	6964	1.10	1.03.02.09.004.	BUI GSC SRL	1.016,26
U	2020	22/10/20	6990	1.01	1.03.02.99.999.02	Centro Diagnostico ARA IANI	1.744,00
U	2020	22/10/20	6998	1.01	1.04.02.01.002.	SALVATERRA CARLO	49.304,34
U	2020	22/10/20	6999	1.01	1.04.02.01.002.	SELLERINO SALVATORE	92.575,15
U	2020	27/10/20	7200	1.05	1.03.02.09.004.	VERIT SRL organ. di ispezione	794,10
U	2020	27/10/20	7217	1.06	1.03.02.11.009	ISO4 S.N.C. di ALLAIS ENRICO E	3.635,60
U	2020	27/10/20	7254	1.06	1.03.02.99.999.01	FRONTIERS MEDIA SA	890,08
U	2020	05/11/20	7501	1.01	1.02.01.99.999.	GEA Unipersonale S.R.L.	19.061,28
U	2020	10/11/20	7709	1.03	1.03.01.01.002.	SEISMOLOGICAL SOCIETY OF AMERI	2.500,00
U	2020	12/11/20	7844	1.01	1.03.02.07.006.	Maggioli Spa	30.112,91
U	2020	18/11/20	8034	1.05	1.03.01.02.999.01	SMART ELICOTTERI	14.152,00
U	2020	20/11/20	8090	1.01	1.03.02.09.008.	MOVI.LOG.	1.745,69
U	2020	20/11/20	8135	1.06	1.03.01.01.002.	John Wiley & Sons Inc	1.700,00
U	2020	23/11/20	8249	1.06	1.03.02.99.999.01	DAVID PHILIP SCHWARTZ	83,70
U	2020	26/11/20	8408	1.10	1.03.02.09.004.	Martelli Termoidraulica Srl	2.840,16
U	2020	30/11/20	8482	1.01	1.03.02.99.999.01	NUOVA APPALTI 2000 SRL	40.000,00
U	2020	30/11/20	8483	1.01	1.03.02.99.999.01	TNSC S.R.L.	125.139,45
U	2020	30/11/20	8513	1.01	1.03.02.07.001.	FIN.MED S.P.A.	350.000,00
U	2020	30/11/20	8526	1.01	1.03.02.09.008.	NUOVA APPALTI 2000 SRL	70.000,00
U	2020	30/11/20	8528	1.01	1.03.02.09.008.	NUOVA APPALTI 2000 SRL	7.000,00
U	2020	30/11/20	8542	1.01	1.03.02.09.004.	Euroelettrica srl	8.540,00
U	2020	30/11/20	8543	1.01	1.03.02.11.999.	Ing Michele Cangero	5.710,00
U	2020	30/11/20	8547	1.01	1.03.02.07.006.	DIGITAL ENGINEERING NEXT SOFTW	4.684,80
U	2020	03/12/20	8682	1.04	1.03.02.99.999.01	STEPHEN CONWAY	1.882,61
U	2020	04/12/20	8783	1.06	1.03.02.99.999.01	OGS	13.500,00
U	2020	09/12/20	8836	1.08	1.03.02.05.999.01	Tecnotel Servizi Tecnologici s	849,12
U	2020	10/12/20	8921	1.01	1.03.02.07.006.	OVERLEAF BY WRITELATEX LTD	1.463,22
U	2020	10/12/20	8958	1.01	1.03.02.04.004.02	Diversi	136,01
U	2020	14/12/20	9045	1.06	1.03.02.99.999.01	INGV - AMMINISTRAZIONE CENTRAL	95,00
U	2020	15/12/20	9080	1.01	1.04.02.01.002.	Diversi	610.452,46
U	2020	15/12/20	9098	1.01	1.01.01.02.999.01	Personale	126,53
U	2020	15/12/20	9099	1.01	1.01.01.02.999.01	Personale	1.492,71
U	2020	18/12/20	9187	1.05	1.03.02.16.002.	the shipping centre centro ser	3.000,00
U	2020	18/12/20	9195	1.05	1.03.02.13.999.01	SEA srl	7.137,00
U	2020	22/12/20	9373	1.01	7.02.04.01.001.	INSTRUMENTATION DEVICES S.R.L.	3.074,95
U	2020	22/12/20	9380	1.01	7.02.04.01.001.	GURALP SYSTEMS LIMITED	17.482,24
U	2020	23/12/20	9398	1.01	1.03.02.09.001	LEASYS SPA	13.819,78
U	2020	31/12/20	9530	1.06	1.03.02.11.009	BUREAU VERITAS COMMODITIES CAN	2.662,90
U	2020	31/12/20	9537	1.01	7.02.04.01.001.	THERMO FISHER SCIENTIFIC	1.878,80
U	2020	31/12/20	9591	1.06	1.03.01.01.002.	SPRINGER NATURE LIMITED	5.283,98
U	2020	31/12/20	9617	1.06	1.03.02.11.010	METROCONSULT S.r.l.	200,00
U	2020	31/12/20	9618	1.06	1.03.02.11.010	BARZANO E ZANARDO ROMA SPA	600,00
U	2020	31/12/20	9634	1.06	1.03.02.09.004.	RIPARAFILES SRL SOC. UNIP.	1.927,85
U	2020	31/12/20	9636	1.06	2.02.01.99.999.02	R-STORE SPA	5.471,90
U	2020	31/12/20	9637	1.06	2.02.01.99.999.02	C&C S.P.A.	9.763,52
U	2020	31/12/20	9638	1.06	1.03.02.07.999.01	INFORMATION TECHNOLOGY SNC	154,98
U	2020	31/12/20	9641	1.06	1.03.02.99.999.01	Diversi	2.475,00
U	2020	31/12/20	9646	1.01	1.01.01.02.999.01	PERSONALE ING	130.506,72
U	2020	31/12/20	9647	1.01	1.01.01.02.999.01	PERSONALE ING	22.869,83
U	2020	31/12/20	9648	1.01	1.01.01.02.999.01	PERSONALE ING	10.514,00
U	2020	31/12/20	9649	1.01	1.01.01.02.999.01	PERSONALE ING	1.711,09
U	2020	31/12/20	9650	1.01	1.01.01.02.999.01	PERSONALE ING	1.584,96
U	2020	31/12/20	9671	1.06	1.03.02.02.002.02	CISALPINA TOURS SPA	1.281,12
U	2020	31/12/20	9683	1.01	7.02.04.01.001.	X-Pro Engineering srl	367,74
U	2020	31/12/20	9684	1.01	1.04.02.01.002.	Diversi	364.186,35
U	2020	31/12/20	9686	1.01	1.01.01.02.999.02	UNIV. NAPOLI FEDERICO II - DIP	62.230,22
U	2020	31/12/20	9708	1.01	1.03.02.01.008.01	PERSONALE ING	1.652,43
U	2020	31/12/20	9709	1.01	1.01.01.01.004.03	PERSONALE ING	227.806,70
U	2020	31/12/20	9710	1.01	1.01.01.01.004.02	PERSONALE ING	317.987,46
U	2020	31/12/20	9711	1.01	1.01.01.01.004.01	PERSONALE ING	47.308,26
U	2020	31/12/20	9712	1.01	1.03.02.13.005.	PERSONALE ING	4.282,67
U	2021	01/01/21	1	1.01	1.03.02.99.999.01	SICURITALIA GROUP SERVICE S.c.	99.107,64
U	2021	04/01/21	6	1.01	1.03.02.09.001	LEASYS SPA	161.694,97
U	2021	05/01/21	10	1.01	1.10.04.01.999.	Diversi	468,44
U	2021	07/01/21	13	1.01	1.03.02.99.999.01	A.A. LOGATEK SERVICE S.R.L.	3.316,40
U	2021	07/01/21	15	1.01	1.03.02.99.999.01	KYOCERA DOCUMENT SOLUTIONS ITA	2.841,13
U	2021	07/01/21	25	1.01	1.03.02.99.999.01	CNR - AREA DELLA RICERCA - PAL	22.364,40

U	2021	07/01/21	26	1.01	1.03.02.07.001.	FIN.MED S.P.A.	288.429,74
U	2021	07/01/21	32	1.01	1.03.02.99.999.01	EDILBOLOGNA DUE TORRI S.R.L.	5.102,60
U	2021	08/01/21	33	1.01	1.03.02.07.001.	UNIV. DELLA CALABRIA - DIP. D	7.000,00
U	2021	08/01/21	46	1.01	2.02.01.09.002.	GEA Unipersonale S.R.L.	7.023,18
U	2021	18/01/21	78	1.01	1.01.01.02.999.01	Personale	3.260,57
U	2021	18/01/21	85	1.01	1.01.01.02.999.01	Personale	627,64
U	2021	18/01/21	88	1.01	1.01.01.02.999.01	Personale	415,16
U	2021	18/01/21	97	1.01	1.01.01.02.999.01	Personale	182,24
U	2021	18/01/21	100	1.01	1.01.01.02.999.01	Personale	104,45
U	2021	18/01/21	110	1.01	1.01.01.02.999.01	Personale	5.318,87
U	2021	18/01/21	111	1.01	1.01.01.02.999.01	Personale	9.424,76
U	2021	18/01/21	112	1.01	1.01.01.02.999.01	Personale	1.779,78
U	2021	18/01/21	113	1.01	1.01.01.02.999.01	Personale	6.388,29
U	2021	18/01/21	114	1.01	1.01.01.02.999.01	Personale	2.364,16
U	2021	18/01/21	115	1.01	1.01.01.02.999.01	Personale	2.919,99
U	2021	18/01/21	117	1.01	1.01.01.02.999.01	Personale	6.671,80
U	2021	18/01/21	119	1.01	1.01.01.02.999.01	Personale	770,88
U	2021	18/01/21	120	1.01	1.01.01.02.999.01	Personale	11.143,43
U	2021	18/01/21	122	1.01	1.01.01.02.999.01	Personale	1.147,19
U	2021	18/01/21	124	1.01	1.01.01.02.999.01	Personale	3.292,71
U	2021	18/01/21	128	1.01	1.01.01.02.999.01	Personale	3.758,77
U	2021	18/01/21	129	1.01	1.01.01.02.999.01	Personale	3.430,80
U	2021	18/01/21	136	1.01	1.01.01.02.999.01	Personale	930,59
U	2021	18/01/21	137	1.01	1.01.01.02.999.01	Personale	5.845,48
U	2021	18/01/21	139	1.01	1.01.01.02.999.01	Personale	909,57
U	2021	18/01/21	141	1.01	1.01.01.02.999.01	Personale	7.638,28
U	2021	18/01/21	147	1.01	1.02.01.99.999.	AUTOMOBIL CLUB ITALIA	120,64
U	2021	21/01/21	157	1.01	1.03.02.99.005.	MESCHINO MICHELE CANDIDO	400,00
U	2021	26/01/21	233	1.01	1.03.02.99.999.02	Biometron s.a.s.	1.103,25
U	2021	28/01/21	247	1.01	1.03.02.99.999.01	FASTWEB S.p.A.	16.056,54
U	2021	12/02/21	544	1.01	1.01.01.02.999.01	Personale	1.053,20
U	2021	15/02/21	548	1.05	1.03.02.07.999.01	Edil Viridis di Viridis Marco	3.294,00
U	2021	24/02/21	880	1.01	1.03.02.09.004.	Elettrical Impianti di DANGEL	732,00
U	2021	26/02/21	996	1.01	1.03.02.99.999.01	L'AMBIENTE SRL	36.000,00
U	2021	03/03/21	1105	1.01	1.03.02.99.999.01	LEASYS SPA	146,40
U	2021	09/03/21	1198	1.01	1.01.01.02.999.02	UNIV. DEGLI STUDI DI NAPOLI PA	74.442,74
U	2021	09/03/21	1207	1.06	2.02.01.99.999.01	TESFLUID S.R.L.	1.097,36
U	2021	09/03/21	1221	1.01	1.03.02.09.004.	RIP IMPIANTI SUD S.R.L.	12.203,95
U	2021	09/03/21	1222	1.06	1.03.02.99.999.01	DARBY SCHOOL OF LANGUAGE SAS	853,60
U	2021	10/03/21	1259	1.01	1.03.02.13.002.	BELARDO GERARDO	2.475,20
U	2021	11/03/21	1290	1.01	1.03.02.05.006.	Hera Comm S.p.A.	856,22
U	2021	11/03/21	1294	1.01	1.03.02.18.001.	GIMA Service srl	21.770,00
U	2021	11/03/21	1349	1.02	1.03.01.02.999.01	RIVOIRA SUD S.R.L.	146,40
U	2021	15/03/21	1396	1.06	1.03.01.02.999.01	RS COMPONENTS S.r.l.	1.606,99
U	2021	17/03/21	1480	1.06	2.02.01.99.999.01	SARA ELECTRONIC INSTRUMENTS S.	4.857,10
U	2021	22/03/21	1572	1.01	1.04.01.01.999.	Università degli studi di Ferr	1.500,00
U	2021	23/03/21	1685	1.02	1.03.01.02.999.02	AIRCOS S.R.L.	912,56
U	2021	25/03/21	1757	1.05	1.03.02.99.999.01	E-LINKING ONLINE SYSTEMS S.R.L	2.122,80
U	2021	25/03/21	1763	1.05	1.03.02.07.999.01	N.&G. DI IUDICA G. e TOMASELLI	14.896,20
U	2021	26/03/21	1782	1.02	1.03.02.09.004.	ELIO ESPOSITO s.r.l	15.104,70
U	2021	29/03/21	1866	1.01	2.02.01.99.999.01	AGISCO SRL	198.023,14
U	2021	31/03/21	1910	1.02	1.03.02.09.004.	VEGA S.R.L.	1.307,60
U	2021	07/04/21	2028	1.08	1.03.01.02.999.01	X-Pro Engineering srl	7.064,00
U	2021	08/04/21	2070	1.01	1.03.02.99.999.01	SOCIETÀ COOPERATIVA VERDEIDEA	522,97
U	2021	08/04/21	2130	1.01	1.01.01.02.999.02	Università degli studi di Ferr	54.596,95
U	2021	09/04/21	2143	1.01	1.03.02.99.999.02	SICURITALIA IVRI S.p.A.	810,39
U	2021	09/04/21	2153	1.06	1.03.02.99.999.01	GEA DI FEDERICO BRONZI	972,00
U	2021	15/04/21	2270	1.01	1.03.02.13.002.	CONSORZIO STABILE NEW GENERATI	1.591,02
U	2021	16/04/21	2285	1.01	1.01.01.02.999.02	UNIV. DI FIRENZE-DIP. DI SCIEN	31.851,65
U	2021	18/04/21	2301	1.01	1.01.01.02.999.01	Personale	1.112,98
U	2021	21/04/21	2466	1.06	1.03.02.11.009	BETA ANALYTIC INC.	3.120,00
U	2021	22/04/21	2563	1.01	2.02.01.99.999.01	Diversi	805.198,61
U	2021	23/04/21	2581	1.01	1.03.02.99.999.02	Diversi	969,09
U	2021	27/04/21	2645	1.05	1.03.02.09.001	Vitaliti Luciano	3.191,75
U	2021	29/04/21	2716	1.01	1.03.02.09.004.	KONE S.P.A.	2.973,92
U	2021	29/04/21	2726	1.01	1.03.02.09.004.	IREDEEM SPA	3.952,80
U	2021	30/04/21	2748	1.05	1.03.02.99.999.01	GRASSO SALVATORE	300,00
U	2021	30/04/21	2779	1.06	1.03.02.99.999.01	WEST SYSTEMS S.r.l.	770,19
U	2021	04/05/21	2833	1.08	1.03.01.02.999.01	X-Pro Engineering srl	1.043,09
U	2021	05/05/21	2845	1.02	1.03.02.99.999.01	INGV - AMMINISTRAZIONE CENTRAL	68,50
U	2021	05/05/21	2859	1.06	1.03.01.02.008.	LERROY MERLIN S.R.L.	86,13
U	2021	07/05/21	2957	1.01	1.03.02.07.006.	EIDOS S.R.L.	26.010,40
U	2021	07/05/21	2977	1.01	7.02.04.01.001.	LOWELL DIGISONDE INTERNATIONAL	22.397,64
U	2021	11/05/21	3080	1.02	1.03.01.02.999.02	MERCK LIFE SCENCE S.r.l.	219,60
U	2021	18/05/21	3248	1.04	1.03.01.02.999.01	FARNELL ITALIA S.R.L.	101,55
U	2021	21/05/21	3368	1.08	1.03.02.07.999.01	ARS COMM	29.188,50
U	2021	24/05/21	3456	1.08	1.03.02.07.999.01	FREELY SRLS	5.435,10
U	2021	31/05/21	3668	1.07	1.03.02.99.999.01	METROCONSULT S.r.l	171,30
U	2021	03/06/21	3733	1.05	1.03.02.13.999.01	SICURITALIA GROUP SERVICE S.c.	54.371,10
U	2021	09/06/21	4037	1.01	1.01.01.02.999.02	Università degli Studi di Cata	32.000,00
U	2021	10/06/21	4078	1.05	2.02.01.99.999.01	CODEVINTEC ITALIANA S.R.L.	44.408,00

U	2021	10/06/21	4085	1.06	1.03.01.02.008.	SOL S.P.A.	385,83
U	2021	16/06/21	4257	1.10	1.03.02.99.999.01	STEPHEN CONWAY	748,80
U	2021	16/06/21	4258	1.10	1.03.02.99.999.01	STEPHEN CONWAY	499,20
U	2021	18/06/21	4325	1.01	1.03.02.05.001.	FASTWEB S.p.A.	819,24
U	2021	21/06/21	4359	1.01	1.01.01.02.002.	DAY RISTOSERVICE S.p.A.	579,95
U	2021	21/06/21	4363	1.01	1.01.01.02.002.	DAY RISTOSERVICE S.p.A.	149,04
U	2021	22/06/21	4471	1.01	1.03.02.99.999.01	DTG GLOBAL ENERGY SRL	51.684,59
U	2021	23/06/21	4566	1.06	1.03.02.99.999.01	UNIV. STUDI MODENA R.EMILIA-DI	4.977,60
U	2021	24/06/21	4617	1.01	1.03.02.09.004.	METALLO SRL	1.098,00
U	2021	25/06/21	4624	1.01	1.03.02.09.008.	CNP ENERGIA S.P.A	75.415,55
U	2021	25/06/21	4626	1.01	1.03.02.09.004.	CNP ENERGIA S.P.A	75.281,47
U	2021	30/06/21	4755	1.06	1.03.02.99.999.01	SINERGIEIT S.R.L.	3.047,83
U	2021	01/07/21	4782	1.10	1.03.02.02.002.01	Caricchi Luca	600,00
U	2021	02/07/21	4814	1.06	1.03.02.99.999.01	ShareMind di Pietro Meloni	1.213,90
U	2021	02/07/21	4874	1.06	1.03.02.99.999.01	IGG CNR - PISA	3.074,40
U	2021	05/07/21	4881	1.07	1.03.01.02.008.	RS COMPONENTS S.r.l.	13.548,79
U	2021	05/07/21	4890	1.01	1.03.01.02.004.	OBBER ALP Spa	2.744,33
U	2021	05/07/21	4892	1.07	1.03.01.02.008.	RS COMPONENTS S.r.l.	34,77
U	2021	05/07/21	4894	1.01	1.03.01.02.004.	S.T.C. SRL UNIPERSONALE	86.644,63
U	2021	05/07/21	4897	1.07	1.03.02.09.004.	BORRI S.P.A.	1.701,90
U	2021	07/07/21	5015	1.06	1.03.02.99.999.01	DICAM - UNIVERSITA' DI BOLOGNA	2.433,90
U	2021	08/07/21	5050	1.05	1.03.02.09.004.	TECNOSERVICE S.R.L.	39.018,67
U	2021	08/07/21	5051	1.05	1.03.02.09.004.	AUSONIA S.R.L.	20.081,38
U	2021	12/07/21	5160	1.08	1.03.02.07.999.01	OSSERVATORIO SISMICO ANDREA BI	40.000,00
U	2021	16/07/21	5255	1.01	1.01.01.02.999.01	Personale	1.834,05
U	2021	22/07/21	5424	1.06	2.02.01.99.999.01	SARA ELECTRONIC INSTRUMENTS S.	254,00
U	2021	23/07/21	5530	1.01	1.03.02.99.999.02	WOLTERS KLUWERS ITALIA S.R.L.	4.264,00
U	2021	26/07/21	5567	1.01	1.03.02.99.999.01	Hera Comm S.p.A.	211.024,17
U	2021	26/07/21	5568	1.06	1.03.02.99.999.01	SINERGIEIT S.R.L.	547,83
U	2021	27/07/21	5599	1.01	1.01.01.02.002.	EDENRED ITALIA S.r.l.	8.389,87
U	2021	27/07/21	5600	1.01	1.01.01.02.002.	EDENRED ITALIA S.r.l.	21.788,91
U	2021	28/07/21	5613	1.01	1.03.02.11.999.	ENERGINOVA	6.144,53
U	2021	28/07/21	5614	1.01	1.03.02.09.004.	CAB.INST.EL. srl	24.297,45
U	2021	28/07/21	5618	1.01	1.03.02.05.002.	TIM S.P.A. ROMA	7.764,91
U	2021	29/07/21	5619	1.01	1.03.02.99.999.01	A&S EUROARCHITETTI SRL	43.981,95
U	2021	29/07/21	5626	1.08	1.03.02.11.999.	Studio Ingegneria Polestra Gio	59.393,80
U	2021	30/07/21	5651	1.01	1.03.02.04.004.01	UNISAPIENS Srl	396,00
U	2021	02/08/21	5672	1.06	1.03.01.02.008.	RS COMPONENTS S.r.l.	238,47
U	2021	04/08/21	5767	1.03	1.03.02.07.999.01	WIND TRE S.P.A.	850,00
U	2021	04/08/21	5779	1.01	1.03.02.11.999.	PUGLISI GEOMETRA FRANCESCO	9.145,35
U	2021	05/08/21	5780	1.06	2.02.01.99.999.01	CODEVINTEC ITALIANA S.R.L.	947,94
U	2021	05/08/21	5788	1.06	2.02.01.99.999.02	TIM S.P.A. ROMA	8.500,00
U	2021	30/08/21	5941	1.01	1.03.01.01.002.	Agenzia Nova srl	826,20
U	2021	31/08/21	5955	1.04	2.02.01.09.002.	CONSORZIO STABILE AGORAA SCARL	200.000,00
U	2021	02/09/21	6020	1.01	7.02.04.01.001.	X-Pro Engineering srl	3.700,00
U	2021	09/09/21	6223	1.01	1.03.02.02.999.	Pubbligare Management Srl	43.978,05
U	2021	09/09/21	6252	1.01	1.03.01.02.999.02	MARINOFFICE	6.715,00
U	2021	10/09/21	6291	1.03	1.03.02.99.999.01	STEPHEN CONWAY	1.624,64
U	2021	10/09/21	6305	1.01	1.03.02.05.999.01	WIND TRE S.P.A.	1.874,05
U	2021	12/09/21	6317	1.05	1.03.02.09.004.	SYSTEMIA S.r.l.	23.273,94
U	2021	12/09/21	6318	1.05	1.03.02.07.999.01	Velardo Impianti S.r.l.s.	37.619,92
U	2021	13/09/21	6364	1.07	2.02.01.99.999.02	TELECOM ITALIA S.P.A.	8.050,11
U	2021	15/09/21	6485	1.01	1.01.01.02.002.	REPAS LUNCH COUPON S.R.L.	15.085,43
U	2021	16/09/21	6532	1.01	1.03.02.11.999.	Geom Roberto Diamantini	5.956,65
U	2021	22/09/21	6728	1.01	1.03.02.04.004.01	Vega Formazione S.r.l.	4.753,60
U	2021	22/09/21	6737	1.02	1.03.02.09.004.	ELIO ESPOSITO s.r.l	91.111,44
U	2021	24/09/21	6984	1.06	1.03.02.99.999.01	John Wiley & Sons Inc	1.000,00
U	2021	27/09/21	7014	1.01	1.03.02.09.001	Corporate Car Solution Italia	55.370,92
U	2021	27/09/21	7038	1.06	2.02.01.99.999.01	LABOINDUSTRIA S.P.A.	3.500,00
U	2021	27/09/21	7040	1.06	1.03.01.02.999.02	LABOINDUSTRIA S.P.A.	145,19
U	2021	27/09/21	7056	1.06	1.03.01.02.999.01	LABOINDUSTRIA S.P.A.	1.492,31
U	2021	20/07/21	7121	1.06	1.03.01.02.006	L'Ufficio Modemo Buffetti Bus	18,48
U	2021	28/09/21	7136	1.01	1.03.02.09.001	Superwash srl	20.482,04
U	2021	29/09/21	7164	1.06	2.02.01.99.999.01	HBM ITALIA S.R.L.	10.400,00
U	2021	29/09/21	7165	1.08	1.03.02.05.999.01	TELESPAZIO S.P.A.	48.634,08
U	2021	04/10/21	7358	1.01	1.03.02.13.002.	BETADUE COOPERATIVA SOCIALE	248,17
U	2021	05/10/21	7383	1.01	1.03.02.99.999.01	Diversi	634.828,94
U	2021	05/10/21	7410	1.07	2.02.01.99.999.02	ADP COMPUTER STORE	219,90
U	2021	05/10/21	7438	1.01	1.03.02.99.999.01	Hera Comm S.p.A.	411,40
U	2021	11/10/21	7659	1.05	2.02.01.05.001.	CODEVINTEC ITALIANA S.R.L.	31.720,00
U	2021	13/10/21	7810	1.02	1.03.02.07.999.01	RS COMPONENTS S.r.l.	178,91
U	2021	13/10/21	7834	1.08	1.03.01.02.999.01	Hydro2Power Srl	7.082,10
U	2021	13/10/21	7836	1.06	1.03.01.02.999.02	RS COMPONENTS S.r.l.	1.784,98
U	2021	14/10/21	7846	1.05	1.03.01.02.008.	SBRANA MASSIMO SERVIZI PER LA	2.641,30
U	2021	14/10/21	7849	1.01	1.03.02.11.999.	Maggioli Spa	42.748,80
U	2021	14/10/21	7880	1.06	1.03.02.11.009	BETA ANALYTIC INC.	495,00
U	2021	14/10/21	7883	1.06	1.03.02.99.999.01	Diversi	1.800,00
U	2021	14/10/21	7886	1.06	1.03.02.99.999.01	BETA ANALYTIC INC.	117,13
U	2021	14/10/21	7911	1.01	1.01.01.02.999.01	Personale	0,30
U	2021	19/10/21	8053	1.01	1.03.02.99.999.01	AGSM ENERGIA S.P.A.	1.059,75
U	2021	19/10/21	8078	1.01	1.03.02.07.006.	NSI NIER SOLUZIONI INFORMATICH	13.305,32

U	2021	20/10/21	8095	1.05	1.03.02.07.999.01	N.&G. DI IUDICA G. e TOMASELLI	12.919,80
U	2021	25/10/21	8347	1.01	2.02.01.99.999.01	CODEVINTEC ITALIANA S.R.L.	387.764,80
U	2021	25/10/21	8367	1.02	1.03.01.02.999.02	SOL S.P.A.	3.015,84
U	2021	26/10/21	8452	1.01	2.02.01.99.999.02	TELECOM ITALIA S.P.A	278.793,81
U	2021	26/10/21	8454	1.01	2.02.01.99.999.02	R1 S.p.A.	362.640,00
U	2021	27/10/21	8467	1.06	2.02.01.99.999.01	N&C SRL	524,01
U	2021	27/10/21	8481	1.06	1.03.02.02.002.02	MALAGNINI LUCA	350,00
U	2021	28/10/21	8505	1.08	1.03.02.99.999.01	ISTITUTO NAZIONALE DI FISICA N	30.000,00
U	2021	28/10/21	8520	1.06	1.03.01.02.999.01	VIRTUAL LOGIC S.R.L.	1.000,00
U	2021	28/10/21	8532	1.06	1.03.01.02.006	VIRTUAL LOGIC S.R.L.	1.192,83
U	2021	29/10/21	8544	1.02	1.03.02.09.004.	SPERANZA PAOLO	2.824,30
U	2021	04/11/21	8705	1.02	1.03.02.99.999.01	PANICO LUIGI	7.993,33
U	2021	05/11/21	8843	1.06	2.02.01.05.001.	C&C S.P.A.	217,58
U	2021	05/11/21	8844	1.06	2.02.01.99.999.02	C&C S.P.A.	1.850,00
U	2021	08/11/21	8927	1.01	7.02.04.01.001.	GURALP SYSTEMS LIMITED	23.529,95
U	2021	09/11/21	8997	1.01	1.04.02.01.002.	Diversi	1.753.230,77
U	2021	09/11/21	9016	1.01	1.03.02.99.999.01	LEASYS SPA	88.069,87
U	2021	11/11/21	9124	1.06	1.03.02.09.004.	THERMO FISHER SCIENTIFIC	2.693,76
U	2021	12/11/21	9156	1.01	1.03.02.09.004.	CAB.INST.EL. srl	56.608,00
U	2021	15/11/21	9223	1.01	1.03.02.09.008.	GENERALI IMPIANTI srl	53.518,62
U	2021	15/11/21	9257	1.08	1.03.02.99.999.01	L2 SOLUZIONI S.R.L.	23.790,00
U	2021	16/11/21	9350	1.08	1.03.02.07.006.	HARRIS GEOSPATIAL SOLUTIONS IT	31.842,00
U	2021	16/11/21	9384	1.06	1.03.02.99.999.01	HARPA ITALIA S.R.L.	5.146,60
U	2021	17/11/21	9411	1.05	1.03.02.07.999.01	N.&G. DI IUDICA G. e TOMASELLI	12.078,00
U	2021	19/11/21	9545	1.06	1.03.02.09.004.	CONVERGE S.P.A.	3.206,14
U	2021	19/11/21	9546	1.06	1.03.02.99.999.01	CONVERGE S.P.A.	2.074,06
U	2021	19/11/21	9554	1.01	1.03.02.02.005.	HIC AD HOC DI ANTONIO LEPORE	26,49
U	2021	19/11/21	9555	1.01	1.03.02.02.999.	HIC AD HOC DI ANTONIO LEPORE	35.760,00
U	2021	19/11/21	9558	1.01	1.03.02.11.999.	STUDIO DI INGEGNERIA ANNUNZIAT	28.084,00
U	2021	22/11/21	9574	1.01	2.02.01.99.999.01	SEA srl	338.699,62
U	2021	23/11/21	9694	1.06	1.03.02.02.002.01	CALDERONI GIOVANNA	300,00
U	2021	24/11/21	9789	1.01	1.03.02.11.999.	SORRENTINO GIANCARLO	20.496,00
U	2021	25/11/21	9791	1.01	1.03.01.02.999.01	Diversi	676.174,02
U	2021	26/11/21	9889	1.02	1.03.01.02.999.01	THERMO FISHER SCIENTIFIC	1.042,37
U	2021	26/11/21	9891	1.02	1.03.01.02.999.02	AIRCOS S.R.L.	214,72
U	2021	26/11/21	9897	1.01	1.03.02.07.006.	Startup Flow s.c.,	114,18
U	2021	29/11/21	9937	1.10	1.03.02.99.999.01	Diversi	19.475,41
U	2021	30/11/21	9974	1.01	1.03.01.01.002.	TELPRESS ITALIA SRL	6.710,00
U	2021	30/11/21	10011	1.01	1.03.02.09.004.	TERMOSUD IMPIANTI S.R.L.	14.384,90
U	2021	02/12/21	10132	1.02	1.03.01.02.002	BUTANGAS S.P.A.	1.748,53
U	2021	02/12/21	10135	1.07	1.03.01.02.999.01	MACARTNEY ITALY SRL	131.219,00
U	2021	02/12/21	10144	1.06	1.03.02.99.999.01	UNIV.STUDI TRIESTE-DIP.DI MATE	143,16
U	2021	02/12/21	10145	1.06	1.03.02.99.999.01	UNIV.STUDI TRIESTE-DIP.DI MATE	10.305,21
U	2021	02/12/21	10147	1.06	1.03.02.99.999.01	UNIV.STUDI TRIESTE-DIP.DI MATE	10.000,00
U	2021	02/12/21	10169	1.07	1.03.02.99.999.01	SEA srl	150.480,00
U	2021	03/12/21	10226	1.05	1.03.02.09.004.	Costruzioni Impianti Tecnologi	15.021,63
U	2021	03/12/21	10235	1.07	2.02.01.99.999.01	ZUCCHIATTI BRUNO ELETTROMECCAN	7.930,00
U	2021	06/12/21	10248	1.04	1.03.02.99.999.01	PORTELLI ANGELO	1.586,00
U	2021	07/12/21	10359	1.01	1.03.02.02.999.	Ipermedium Comunicazione e ser	5.000,00
U	2021	09/12/21	10490	1.10	1.03.02.09.004.	TESECOM SRL	10.994,05
U	2021	09/12/21	10501	1.08	1.03.02.99.999.01	ISTITUTO NAZIONALE DI FISICA N	30.000,00
U	2021	13/12/21	10642	1.04	2.02.01.99.999.02	C. & F. ASCENSORI S.R.L.	53.503,73
U	2021	16/12/21	10798	1.01	1.03.02.09.001	IDEA BAR 2013 di Abruzzese Gio	1.720,20
U	2021	16/12/21	10826	1.10	2.02.01.05.001.	BUCHI Italia srl	2.923,00
U	2021	17/12/21	10829	1.01	1.03.02.09.004.	V.SERVICE S.R.L.	5.892,60
U	2021	17/12/21	10835	1.01	1.03.02.99.999.02	ENEL ENERGIA S.P.A.	4.230,01
U	2021	21/12/21	10896	1.06	1.03.01.02.008.	Pixartprinting S.p.A.	52,46
U	2021	22/12/21	11028	1.01	1.03.02.99.999.02	Hike Orders	1.034,31
U	2021	24/12/21	11083	1.06	1.03.02.99.999.01	MSC SOFTWARE GMBH	1.481,77
U	2021	27/12/21	11090	1.06	1.03.02.11.009	BETA ANALYTIC INC.	20.000,00
U	2021	29/12/21	11118	1.06	1.03.02.07.999.01	SARA ELECTRONIC INSTRUMENTS S.	2.878,46
U	2021	29/12/21	11119	1.06	1.03.02.09.004.	SARA ELECTRONIC INSTRUMENTS S.	5.000,00
U	2021	30/12/21	11127	1.06	1.03.01.01.002.	JOHN WILEY AND SONS LTD	3.000,00
U	2021	30/12/21	11128	1.06	1.03.01.01.002.	SPRINGER NATURE LIMITED	3.210,00
U	2021	30/12/21	11129	1.06	1.03.01.01.002.	FRONTIERS MEDIA SA	1.934,60
U	2021	30/12/21	11130	1.06	1.03.01.01.002.	SEISMOLOGICAL SOCIETY OF AMERI	2.400,00
U	2021	30/12/21	11131	1.06	1.03.01.01.002.	MDPI AG	1.549,14
U	2021	30/12/21	11147	1.06	1.03.02.11.010	CPA GLOBAL RENEWALS LIMITED	300,00
U	2021	30/12/21	11148	1.06	2.02.01.99.999.02	CONSIG SRL	16.223,91
U	2021	30/12/21	11149	1.06	2.02.01.99.999.01	CONSIG SRL	2.339,56
U	2021	30/12/21	11150	1.06	1.03.02.09.004.	JEOL ITALIA SPA	37.757,70
U	2021	31/12/21	11279	1.01	1.04.02.01.002.	Diversi	143.161,73
U	2021	31/12/21	11297	1.01	1.04.02.01.002.	Diversi	734.324,07
U	2021	31/12/21	11303	1.01	1.03.02.05.006.	LIQUIGAS S.P.A.	6.697,30
U	2021	31/12/21	11308	1.01	1.03.02.01.008.01	Personale	18.274,17
U	2021	31/12/21	11309	1.01	1.01.01.01.006.	Personale	128.035,78
U	2021	31/12/21	11310	1.01	1.01.01.01.004.03	PERSONALE INGV	497.305,03
U	2021	31/12/21	11311	1.01	1.01.01.01.004.02	PERSONALE INGV	350.406,24
U	2021	31/12/21	11312	1.01	1.01.01.01.004.01	PERSONALE INGV	22.805,00
U	2021	31/12/21	11313	1.01	1.03.02.13.005.	PERSONALE INGV	199.999,80
U	2021	31/12/21	11314	1.01	1.01.01.02.999.01	PERSONALE INGV	106.130,68

U	2021	31/12/21	11315	1.01	1.03.02.09.008.	MEGA SYSTEM S.R.L.	119.042,60
U	2021	31/12/21	11327	1.01	1.01.01.02.999.01	PERSONALE INGV	2.259,80
U	2021	31/12/21	11334	1.01	1.03.02.01.001.	CONSIGLIO DIRETTIVO - AMMINIST	5.165,00
U	2022	07/01/22	13	1.01	2.02.01.99.001.	THE GEOLOGICAL SOCIETY OF AMER GEOLOGY	163,71
U	2022	07/01/22	15	1.01	1.03.01.01.002.	GEOLOGICAL SOCIETY PUBLISHING	547,67
U	2022	07/01/22	16	1.01	2.02.01.99.001.	SEISMOLOGICAL SOCIETY OF AMERI	32,23
U	2022	07/01/22	18	1.05	1.03.02.02.002.02	DI PRIMA SERGIO	10,33
U	2022	11/01/22	31	1.07	1.03.02.10.001.	AGOSTINI TANIA	5.705,50
U	2022	12/01/22	40	1.09	1.03.02.13.999.01	CONSORZIO NAZIONALE COOPERATIV	7.561,83
U	2022	12/01/22	53	1.01	1.03.02.11.999.	INGEGNERE STEFANO GUZZON	26.352,12
U	2022	13/01/22	68	1.01	1.03.01.01.002.	CRUI-CONF.DEI RETTORI DELLE UN	741,10
U	2022	14/01/22	69	1.01	1.03.02.11.999.	SAFE S.r.l.	8.702,67
U	2022	17/01/22	93	1.01	1.03.02.05.004.	Hera Comm S.p.A.	3.050,00
U	2022	18/01/22	95	1.08	1.03.02.99.999.02	2bite srl	4.392,00
U	2022	12/01/22	100	1.05	1.03.02.02.002.02	DI PRIMA SERGIO	10,33
U	2022	18/01/22	104	1.01	1.01.01.02.999.01	Personale	14.090,81
U	2022	18/01/22	106	1.01	1.01.01.02.999.01	Personale	25.412,47
U	2022	18/01/22	107	1.01	1.01.01.02.999.01	Personale	19.887,77
U	2022	18/01/22	111	1.01	1.01.01.02.999.01	Personale	104,15
U	2022	18/01/22	121	1.01	1.01.01.02.999.01	Personale	810,36
U	2022	18/01/22	122	1.01	1.01.01.02.999.01	Personale	273,06
U	2022	18/01/22	123	1.01	1.01.01.02.999.01	Personale	433,44
U	2022	18/01/22	125	1.01	1.01.01.02.999.01	Personale	15.148,86
U	2022	18/01/22	126	1.01	1.01.01.02.999.01	Personale	1.656,25
U	2022	18/01/22	128	1.01	1.01.01.02.999.01	Personale	4.988,81
U	2022	18/01/22	131	1.01	1.01.01.02.999.01	Personale	1.022,61
U	2022	18/01/22	132	1.01	1.01.01.02.999.01	Personale	1.322,40
U	2022	18/01/22	133	1.01	1.01.01.02.999.01	Personale	290,88
U	2022	18/01/22	134	1.01	1.01.01.02.999.01	Personale	273,84
U	2022	18/01/22	135	1.01	1.01.01.02.999.01	Personale	7.454,86
U	2022	18/01/22	138	1.01	1.01.01.02.999.01	Personale	315,16
U	2022	18/01/22	139	1.01	1.01.01.02.999.01	Personale	993,00
U	2022	18/01/22	140	1.01	1.01.01.02.999.01	Personale	1.643,40
U	2022	18/01/22	141	1.01	1.01.01.02.999.01	Personale	434,96
U	2022	18/01/22	147	1.01	1.01.01.02.999.01	Personale	13.199,66
U	2022	18/01/22	149	1.01	1.01.01.02.999.01	Personale	13.747,00
U	2022	18/01/22	151	1.01	1.01.01.02.999.01	Personale	8.680,49
U	2022	18/01/22	152	1.01	1.01.01.02.999.01	Personale	9.787,31
U	2022	18/01/22	153	1.01	1.01.01.02.999.01	Personale	7.322,92
U	2022	18/01/22	154	1.01	1.01.01.02.999.01	Personale	1.507,68
U	2022	18/01/22	156	1.01	1.01.01.02.999.01	Personale	478,84
U	2022	18/01/22	157	1.01	1.01.01.02.999.01	Personale	3.066,77
U	2022	18/01/22	159	1.01	1.01.01.02.999.01	Personale	10.158,26
U	2022	18/01/22	161	1.01	1.01.01.02.999.01	Personale	104,45
U	2022	18/01/22	162	1.01	1.01.01.02.999.02	Personale	376,92
U	2022	18/01/22	164	1.01	1.01.01.02.999.02	Personale	433,44
U	2022	18/01/22	165	1.01	1.01.01.02.999.02	Personale	866,88
U	2022	18/01/22	166	1.01	1.01.01.02.999.02	Personale	3.687,95
U	2022	26/01/22	257	1.05	1.03.02.02.002.02	ROSSI MASSIMO	10,33
U	2022	26/01/22	265	1.04	1.03.01.02.008.	SOL S.P.A.	195,61
U	2022	28/01/22	329	1.01	1.03.02.13.002.	CONSORZIO STABILE NEW GENERATI	572,22
U	2022	31/01/22	338	1.06	1.03.02.02.002.02	KORA SISTEMI INFORMATICI SH	30,00
U	2022	31/01/22	345	1.01	1.03.02.07.001.	EDILBOLOGNA DUE TORRI S.R.L.	5.570,83
U	2022	17/01/22	376	1.01	1.03.02.99.005.	RUBBIA RINALDI GIULIANA	250,00
U	2022	01/02/22	379	1.06	1.03.02.99.999.01	CONSORZIO CITTÀ DELL'ALTRA ECO	3.000,00
U	2022	02/02/22	384	1.04	1.03.01.02.008.	Linde Gas Italia S.r.l.	1.676,04
U	2022	04/02/22	452	1.01	1.03.02.02.002.02	SCARPATO GIOVANNI	201,35
U	2022	04/02/22	479	1.01	2.02.01.99.999.01	LUNITEK S.R.L.	36.469,46
U	2022	07/02/22	550	1.05	1.03.02.09.004.	Velardo Impianti S.r.l.s.	10.858,00
U	2022	07/02/22	566	1.05	1.03.02.11.009	Diversi	2.115,62
U	2022	07/02/22	570	1.01	2.02.01.99.999.01	SIELTE SPA	487.007,17
U	2022	08/02/22	590	1.01	1.03.02.02.002.02	BILOTTA MASSIMO	99,00
U	2022	08/02/22	595	1.09	1.03.01.02.999.02	LASER S.C.A.R.L.	207,92
U	2022	08/02/22	597	1.07	1.03.02.99.999.01	HARRIS GEOSPATIAL SOLUTIONS IT	4.026,00
U	2022	08/02/22	603	1.02	1.03.02.11.999.	STIGLIANO ERRICO	2.900,00
U	2022	08/02/22	608	1.01	1.03.02.13.002.	GEFA GESTIONI SRL	39.630,11
U	2022	09/02/22	613	1.08	1.03.02.07.001.	ARPAV SERVIZIO METEO	368,00
U	2022	10/02/22	654	1.01	1.03.02.02.002.02	SCARPATO GIOVANNI	158,25
U	2022	11/02/22	666	1.01	1.03.02.07.006.	Digital Science UK Limited	4.389,66
U	2022	11/02/22	693	1.01	2.02.01.99.999.02	Diversi	12.585,65
U	2022	14/02/22	720	1.06	1.03.02.02.002.02	BRAUN THOMAS	257,00
U	2022	14/02/22	753	1.01	1.03.02.05.005.	HERA S.P.A.	348,72
U	2022	16/02/22	777	1.01	1.03.02.02.002.02	GIUDICEPIETRO FLORA	500,00
U	2022	16/02/22	779	1.02	1.03.02.09.004.	MERIDIANA ASCENSORI S.r.l.	854,00
U	2022	16/02/22	783	1.01	1.03.02.02.002.02	SCARPATO GIOVANNI	158,25
U	2022	16/02/22	784	1.02	1.03.02.02.002.02	DE PAOLA VALERIA	187,80
U	2022	17/02/22	815	1.01	1.03.02.02.002.02	SCARPATO GIOVANNI	158,26
U	2022	17/02/22	816	1.01	1.03.02.02.002.02	SCARPATO GIOVANNI	158,26
U	2022	16/02/22	819	1.03	1.03.02.02.002.01	PACOR FRANCESCA	149,80
U	2022	17/02/22	845	1.01	1.01.01.02.999.01	Personale	6.342,67
U	2022	18/02/22	857	1.01	1.03.02.09.004.	TECNO EDIL DI VARALLO SALVATOR	96.206,36

U	2022	21/02/22	878	1.01	2.02.01.09.002.	GEA Unipersonale S.R.L.	40.385,17
U	2022	21/02/22	879	1.02	1.03.02.09.004.	SECURITY SERVICE SUD S.R.L.	3.660,00
U	2022	21/02/22	891	1.02	1.03.01.01.002.	INGV - AMMINISTRAZIONE CENTRAL	161,50
U	2022	21/02/22	902	1.01	2.02.01.99.999.02	DRAGER ITALIA SPA	1.024,80
U	2022	22/02/22	936	1.07	1.03.02.99.999.01	Diversi	414,96
U	2022	22/02/22	939	1.05	1.03.02.99.999.01	HMS IT SPA	7.930,00
U	2022	22/02/22	955	1.05	1.03.02.13.999.01	SICURITALIA GROUP SERVICE S.c.	181.237,00
U	2022	23/02/22	1045	1.01	1.03.02.05.004.	Diversi	19.735,27
U	2022	24/02/22	1082	1.01	1.03.02.02.002.02	SCARPATO GIOVANNI	315,90
U	2022	25/02/22	1107	1.07	1.03.02.11.999.	Meeting Up di Mori Anna	1.100,00
U	2022	25/02/22	1116	1.07	1.03.02.99.999.01	INGV - AMMINISTRAZIONE CENTRAL	756,00
U	2022	25/02/22	1128	1.06	1.03.02.99.999.01	CENTRO DI GEOTECNOLOGIE UNIV.	2.500,00
U	2022	25/02/22	1137	1.01	1.03.02.02.002.02	BILOTTA MASSIMO	99,00
U	2022	28/02/22	1163	1.06	1.03.02.11.999.	TELLUS S.R.L.	12.000,00
U	2022	01/03/22	1227	1.05	2.02.01.99.999.01	ETNATECH S.R.L.	479,46
U	2022	01/03/22	1252	1.01	1.03.02.09.004.	COS.MEC srls	750,93
U	2022	01/03/22	1262	1.02	1.03.02.09.004.	ELIO ESPOSITO s.r.l	7.747,00
U	2022	01/03/22	1266	1.06	1.03.02.02.002.02	CARAPEZZA MARIA LUISA	475,90
U	2022	01/03/22	1269	1.01	1.03.02.02.999.	INTERNATIONAL LITHOSPHERE PROG	1.000,00
U	2022	01/03/22	1270	1.06	1.03.01.02.999.01	RS COMPONENTS S.r.l.	2.515,18
U	2022	02/03/22	1313	1.06	1.03.02.02.002.01	PIZZINO LUCA	100,65
U	2022	02/03/22	1332	1.02	1.03.02.10.001.	IDROSFERA S.N.C.	6.039,00
U	2022	03/03/22	1337	1.06	1.03.02.02.002.01	ANDREA GASPARINI	278,00
U	2022	03/03/22	1385	1.01	1.03.02.02.002.02	CONVERTITO VINCENZO	100,00
U	2022	03/03/22	1390	1.05	1.03.02.99.999.01	Diversi	5.599,80
U	2022	03/03/22	1393	1.05	1.03.01.02.999.01	Diversi	3.172,00
U	2022	02/03/22	1402	1.05	1.03.02.02.002.01	DI PRIMA SERGIO	10,33
U	2022	02/03/22	1403	1.05	1.03.02.02.002.01	ROSSI MASSIMO	10,33
U	2022	02/03/22	1404	1.05	1.03.02.02.002.01	DI PRIMA SERGIO	10,33
U	2022	03/03/22	1422	1.07	1.03.02.05.999.01	UNIVERSITETET I TROMSØ - NORGE	3.650,00
U	2022	04/03/22	1455	1.10	1.03.02.13.999.01	B.S.F.	41.143,86
U	2022	07/03/22	1471	1.06	1.03.02.02.002.01	MAESANO FRANCESCO EMANUELE	728,37
U	2022	07/03/22	1517	1.01	1.03.02.02.002.02	CERRONE MASSIMILIANO	54,25
U	2022	07/03/22	1518	1.01	1.03.02.02.002.02	MAUTONE ALESSIO	300,00
U	2022	07/03/22	1523	1.05	2.02.01.99.999.01	CONTRADATA MILANO S.R.L.	1.866,60
U	2022	07/03/22	1526	1.05	1.03.01.02.999.01	VIRTUAL LOGIC S.R.L.	1.953,45
U	2022	08/03/22	1600	1.05	1.03.02.99.999.01	Velardo Impianti S.r.l.s.	2.440,00
U	2022	08/03/22	1610	1.05	1.03.02.99.999.01	Blunova S.r.l.	18.178,00
U	2022	08/03/22	1619	1.01	1.02.01.99.999.	COMUNE DI CATANIA Uff. TARSU/T	19.387,00
U	2022	08/03/22	1621	1.07	1.03.01.02.008.	FARNELL ITALIA S.R.L.	185,46
U	2022	09/03/22	1662	1.06	1.03.02.02.002.01	BRAUN THOMAS	417,98
U	2022	09/03/22	1686	1.01	1.03.02.99.999.02	Guida Monaci	25.376,00
U	2022	10/03/22	1720	1.05	1.03.02.09.004.	Sicon srl	10.000,58
U	2022	10/03/22	1731	1.05	1.03.02.99.999.01	Università degli Studi di Cata	7.973,92
U	2022	10/03/22	1735	1.05	2.02.01.99.999.01	THY-WEB SRL	5.653,85
U	2022	10/03/22	1736	1.06	1.03.02.99.999.01	ALMA MATER STUDIORUM-UNIV. BOLO	2.555,15
U	2022	11/03/22	1757	1.01	1.03.02.09.001	ITALIANA PETROLI S.p.A.	277.743,40
U	2022	11/03/22	1758	1.03	2.02.01.99.999.01	SARA ELECTRONIC INSTRUMENTS S.	19.374,61
U	2022	11/03/22	1762	1.01	1.03.01.02.004.	S.T.C. SRL UNIPERSONALE	80.000,00
U	2022	11/03/22	1776	1.06	1.03.02.02.002.02	CALDERONI GIOVANNA	84,49
U	2022	11/03/22	1778	1.06	1.03.02.02.002.02	CALDERONI GIOVANNA	3.297,99
U	2022	14/03/22	1796	1.01	1.03.02.02.002.02	LOZZI GIULIO	44,00
U	2022	14/03/22	1803	1.02	1.03.02.13.999.01	Consorzio Stabile Euroglobal S	875.425,00
U	2022	15/03/22	1825	1.01	1.03.02.11.999.	SIPLO - SOCIETA' ITALIANA DI P	4.880,00
U	2022	15/03/22	1842	1.01	1.01.01.02.999.01	Personale	376,92
U	2022	15/03/22	1843	1.01	1.01.01.02.999.01	Personale	376,92
U	2022	15/03/22	1890	1.01	1.03.02.05.006.	Hera Comm S.p.A.	5.075,60
U	2022	16/03/22	1902	1.06	1.03.01.01.002.	Intesa San Paolo	0,01
U	2022	16/03/22	1913	1.05	1.03.02.02.002.01	ROSSI MASSIMO	10,33
U	2022	17/03/22	1932	1.05	1.03.02.99.999.01	Velardo Impianti S.r.l.s.	1.800,00
U	2022	16/03/22	1950	1.01	1.01.01.02.999.01	Personale	3.986,43
U	2022	17/03/22	1962	1.01	1.03.02.05.999.01	INTERMATICA S.P.A.	44,76
U	2022	18/03/22	1985	1.09	1.03.02.99.999.01	BOSELLI ISABELLA	1.050,00
U	2022	21/03/22	2020	1.06	1.03.01.02.999.01	RS COMPONENTS S.r.l.	3.000,00
U	2022	22/03/22	2044	1.07	1.03.02.02.002.01	D'ARCANGELO SERENA	361,02
U	2022	22/03/22	2076	1.06	1.03.02.02.002.01	BORDONI PAOLA	340,82
U	2022	22/03/22	2095	1.01	2.02.01.99.999.01	Diversi	143.356,69
U	2022	22/03/22	2111	1.01	1.03.02.99.999.01	CHIARETTI SCAVI Soc. Coop.	5.063,00
U	2022	22/03/22	2113	1.01	1.03.02.99.999.01	BETA ANALYTIC INC.	9.256,00
U	2022	23/03/22	2183	1.01	1.03.02.05.004.	Hera Comm S.p.A.	3.655,41
U	2022	23/03/22	2204	1.06	1.03.02.99.999.01	IDRONAUT S.R.L.	1.586,00
U	2022	24/03/22	2251	1.05	1.03.01.02.999.02	ADS Elettronica s.a.s.	4,00
U	2022	25/03/22	2277	1.01	1.03.02.05.004.	ENEL ENERGIA S.P.A.	3.205,44
U	2022	18/03/22	2391	1.01	1.04.01.01.999.	Universita' degli studi di Gen	23.600,00
U	2022	29/03/22	2409	1.01	1.03.02.99.999.01	THE MATHWORKS s.r.l.	109.119,24
U	2022	29/03/22	2410	1.01	1.03.02.99.999.01	BG & PARTNERS	130.462,74
U	2022	30/03/22	2455	1.03	1.03.02.11.009	CHARLES UNIVERSITY IN PRAGUE	7.900,00
U	2022	31/03/22	2532	1.06	1.03.02.02.002.01	ORFINO ANDREA	1.127,12
U	2022	01/04/22	2568	1.06	1.03.02.02.002.02	DEL BELLO ELISABETTA	3.000,00
U	2022	01/04/22	2580	1.01	1.03.02.01.002.	DOGLIONI CARLO	108,34
U	2022	01/04/22	2593	1.01	1.03.02.07.002.	LEASYS SPA	63.631,06

U	2022	01/04/22	2594	1.01	1.03.02.09.001	LEASYS SPA	29.295,38
U	2022	04/04/22	2612	1.01	1.03.02.99.999.02	GEA Unipersonale S.R.L.	22.617,46
U	2022	04/04/22	2654	1.01	1.03.02.02.002.02	TORRE GIOVANNI	70,00
U	2022	05/04/22	2715	1.02	1.03.01.02.999.01	VIRTUAL LOGIC S.R.L.	1.591,73
U	2022	05/04/22	2734	1.06	1.03.02.11.009	ACTIVATION LABORATORIES LTD.	5.062,40
U	2022	05/04/22	2735	1.06	1.03.02.99.999.01	CNR ISTITUTO GEOSCIENZE E GEOR	4.831,20
U	2022	06/04/22	2752	1.05	2.02.01.99.999.01	IMC Service S.r.l.	21.349,49
U	2022	06/04/22	2754	1.03	1.03.01.02.999.01	RS COMPONENTS S.r.l.	181,78
U	2022	06/04/22	2763	1.06	1.03.02.02.002.02	ANDREA GASPARINI	115,30
U	2022	06/04/22	2788	1.01	1.04.01.01.999.	Associazione Festival della Sc	5.000,00
U	2022	07/04/22	2794	1.01	1.03.02.02.002.02	ZANOLIN FRANCESCO	50,00
U	2022	07/04/22	2795	1.01	1.03.02.02.002.02	FICELI PIETRO	50,00
U	2022	07/04/22	2834	1.02	1.03.02.13.999.01	GRUPPO NEW PROGRESS S.R.L.	148.743,55
U	2022	07/04/22	2836	1.08	1.03.01.02.999.01	X-Pro Engineering srl	2.250,91
U	2022	07/04/22	2841	1.06	1.03.02.99.999.01	UNIV. STUDI MODENA R.EMILIA-DI	820,00
U	2022	08/04/22	2845	1.01	1.01.01.02.002.	DAY RISTOSERVICE S.p.A.	35.102,60
U	2022	08/04/22	2847	1.01	1.01.01.02.002.	DAY RISTOSERVICE S.p.A.	5.390,56
U	2022	08/04/22	2848	1.01	1.01.01.02.002.	REPAS LUNCH COUPON S.R.L.	55.654,96
U	2022	08/04/22	2851	1.01	1.01.01.02.002.	EDENRED ITALIA S.r.l.	86.862,55
U	2022	08/04/22	2852	1.01	1.01.01.02.002.	DAY RISTOSERVICE S.p.A.	1.501,37
U	2022	08/04/22	2853	1.01	1.01.01.02.002.	EDENRED ITALIA S.r.l.	125.901,80
U	2022	08/04/22	2854	1.01	1.01.01.02.002.	REPAS LUNCH COUPON S.R.L.	2.200,13
U	2022	06/04/22	2860	1.05	1.03.02.02.002.01	ROSSI MASSIMO	10,33
U	2022	07/04/22	2862	1.05	1.03.02.02.002.01	DI PRIMA SERGIO	10,33
U	2022	08/04/22	2874	1.05	2.02.01.99.999.01	Halliburton Italiana s.r.l. a	35.456,66
U	2022	08/04/22	2900	1.01	1.03.02.99.999.02	Diversi	16.526,56
U	2022	11/04/22	2903	1.06	1.03.02.02.002.01	CARAFÀ MICHELE MATTEO	193,00
U	2022	11/04/22	2948	1.02	1.03.02.09.004.	ELIO ESPOSITO s.r.l	19.008,70
U	2022	11/04/22	2964	1.01	1.03.02.07.006.	Maggioli Spa	3.660,00
U	2022	12/04/22	2996	1.05	2.02.01.99.999.01	AP SISTEMI SNC	2.909,70
U	2022	12/04/22	3001	1.07	1.03.02.10.001.	POLICARDI ANDREA	5.709,50
U	2022	12/04/22	3002	1.05	1.03.01.02.999.01	Fasel Elettronica S.r.l.	1.830,00
U	2022	12/04/22	3010	1.01	2.02.01.99.999.01	AIR SEA MALL SRL	102,00
U	2022	13/04/22	3017	1.06	1.03.02.02.002.01	POZZI GIACOMO	453,87
U	2022	13/04/22	3045	1.01	1.03.02.05.004.	Diversi	6.290,72
U	2022	14/04/22	3047	1.02	1.03.02.09.004.	SPERANZA PAOLO	1.464,00
U	2022	15/04/22	3115	1.01	1.01.01.02.999.01	Personale	104,45
U	2022	15/04/22	3116	1.01	1.01.01.02.999.01	Personale	376,92
U	2022	20/04/22	3190	1.05	1.03.02.99.999.01	GRASSO SALVATORE	300,00
U	2022	20/04/22	3191	1.05	1.03.02.99.999.01	MUSUMECI FRANCESCO	250,00
U	2022	20/04/22	3214	1.02	1.03.02.07.999.01	AZIENDA AGRICOLA ANTONIO FABBR	600,00
U	2022	20/04/22	3215	1.07	1.03.02.10.001.	PETRACCA EMANUELE	5.652,50
U	2022	21/04/22	3244	1.02	1.03.02.09.004.	SPERANZA PAOLO	2.492,46
U	2022	21/04/22	3255	1.04	1.03.02.09.004.	SRA INSTRUMENTS SPA	12.239,04
U	2022	21/04/22	3351	1.02	1.03.01.02.999.01	SOL S.P.A.	1.392,22
U	2022	22/04/22	3355	1.02	2.02.01.99.001.	CELDES SRL	63,51
U	2022	22/04/22	3369	1.01	1.03.02.07.001.	CNR/AREA DI RICERCA MILANO 1	78.985,72
U	2022	26/04/22	3436	1.01	1.03.02.11.999.	D'ANNIBALE ALESSANDRO	9.089,00
U	2022	26/04/22	3439	1.01	1.01.01.02.999.02	UNIV.G.D'ANNUNZIO,CHIETI	69.744,83
U	2022	27/04/22	3442	1.01	1.03.02.02.002.02	GIUDICEPIETRO FLORA	800,00
U	2022	27/04/22	3447	1.01	1.04.01.01.999.	UNIVERSITA' DEGLI STUDI DI GEN	2.800,00
U	2022	27/04/22	3478	1.01	2.02.01.05.001.	STS ITALIA S.R.L.	13.552,67
U	2022	27/04/22	3483	1.07	2.02.01.99.999.01	MC Impianti Elettrici Bologna	28.413,80
U	2022	28/04/22	3518	1.01	1.03.02.07.004.	ITD SOLUTIONS S.P.A.	1.679,39
U	2022	28/04/22	3521	1.01	2.02.01.99.999.01	Diversi	386.186,14
U	2022	28/04/22	3522	1.01	1.03.01.02.999.01	TEST AND MANUFACTURING ENGINEE	65.339,99
U	2022	28/04/22	3542	1.06	1.03.02.99.999.01	KAYA SIMGE	1.680,00
U	2022	28/04/22	3544	1.06	1.03.02.02.002.01	GOVONI ALADINO	8,90
U	2022	28/04/22	3545	1.01	1.03.02.02.002.02	GUARNERA MARIA	250,00
U	2022	28/04/22	3546	1.06	1.03.02.02.002.01	COCCO MASSIMO	1.151,83
U	2022	29/04/22	3571	1.01	1.03.02.02.002.01	EMANUELA FALCUCCI	380,00
U	2022	29/04/22	3572	1.01	1.03.02.02.002.01	EMANUELA FALCUCCI	380,00
U	2022	29/04/22	3573	1.01	1.03.02.02.002.01	STEFANO GORI	380,00
U	2022	29/04/22	3574	1.01	1.03.02.02.002.01	STEFANO GORI	380,00
U	2022	29/04/22	3587	1.06	1.03.02.02.002.02	CARAFÀ MICHELE MATTEO	161,30
U	2022	29/04/22	3604	1.06	2.02.01.99.999.01	AP SISTEMI DI MACI PAOLO E CAR	5.000,00
U	2022	03/05/22	3700	1.05	2.02.01.99.999.01	Broadsat S.r.l.	3.660,00
U	2022	03/05/22	3703	1.01	1.03.02.99.999.01	GEOLOGIN SRL	11.333,18
U	2022	03/05/22	3707	1.05	1.03.02.99.999.01	Faralla Pierpaolo	9.516,00
U	2022	03/05/22	3709	1.04	2.02.01.99.999.01	ARENA SUB SRL	355.999,99
U	2022	03/05/22	3713	1.01	1.03.02.05.004.	Hera Comm S.p.A.	4.880,00
U	2022	03/05/22	3718	1.01	1.10.04.01.999.	In Più Broker	1.211,71
U	2022	03/05/22	3740	1.06	1.03.01.02.999.01	MA.PO. SRL	363,27
U	2022	03/05/22	3767	1.06	1.03.02.02.002.01	Borghesi Alessandra	117,80
U	2022	04/05/22	3799	1.04	1.03.01.02.008.	QUANTANALITICA S.R.L.	317,20
U	2022	04/05/22	3800	1.08	1.03.02.99.999.01	CEFI INFORMATICA S.R.L.	3.200,00
U	2022	06/05/22	3895	1.01	1.03.02.09.008.	NORD COSTRUZIONI GENERALI srl	23.705,54
U	2022	06/05/22	3897	1.01	1.03.02.09.004.	O.L.V. SRL	36.528,18
U	2022	06/05/22	3900	1.01	1.03.02.11.999.	Diversi	13.502,48
U	2022	06/05/22	3904	1.01	1.01.01.02.999.02	UNIV. STUDI DI NAPOLI FEDER	82.915,00
U	2022	06/05/22	3909	1.01	2.02.01.99.999.02	OS PROJECT SRL	35.715,50

U	2022	09/05/22	3940	1.08	2.02.01.05.001.	GURALP SYSTEMS LIMITED	315.036,39
U	2022	09/05/22	3969	1.01	2.02.01.99.999.02	Diversi	13.192,15
U	2022	09/05/22	3978	1.05	2.02.01.99.999.01	MIDAC CORPORATION	41.500,00
U	2022	10/05/22	4017	1.08	1.03.01.01.002.	EDIZIONI SCIENTIFICHE ITALIANE	3.724,03
U	2022	10/05/22	4053	1.01	1.03.02.14.002.	REPAS LUNCH COUPON S.R.L.	133.364,41
U	2022	10/05/22	4070	1.01	1.03.02.02.002.02	CISALPINA TOURS SPA	94,90
U	2022	10/05/22	4083	1.01	1.03.02.09.008.	IRRERA COSTRUZIONI SRL	116.623,14
U	2022	11/05/22	4137	1.05	2.02.01.99.999.01	POSDATA S.r.l.	88.450,00
U	2022	11/05/22	4176	1.01	1.01.01.02.999.01	Personale	376,92
U	2022	11/05/22	4177	1.01	1.01.01.02.999.01	Personale	3.787,04
U	2022	12/05/22	4178	1.05	1.03.02.02.002.01	ROSSI MASSIMO	10,33
U	2022	12/05/22	4228	1.01	1.03.02.02.002.02	CISALPINA TOURS SPA	315,64
U	2022	12/05/22	4229	1.01	1.03.02.02.002.02	CISALPINA TOURS SPA	326,24
U	2022	13/05/22	4246	1.01	1.03.02.04.004.02	SCUOLA NAZIONALE DELL'AMMINIST	560,00
U	2022	13/05/22	4272	1.01	1.01.01.02.999.01	Personale	3.589,11
U	2022	16/05/22	4296	1.08	1.03.01.02.999.02	RS COMPONENTS S.r.l.	199,10
U	2022	16/05/22	4315	1.06	1.03.02.99.999.01	Università degli studi di Ferr	2.000,00
U	2022	16/05/22	4345	1.01	1.03.02.05.005.	ALTO CALORE SERVIZI S.P.A.	1.391,80
U	2022	17/05/22	4358	1.06	1.03.02.02.002.02	BRUNORI CARLO ALBERTO	30,00
U	2022	16/05/22	4359	1.06	1.03.02.02.002.01	GOVONI ALADINO	149,20
U	2022	13/05/22	4447	1.01	1.03.02.02.002.02	DE ASTIS GIANFILIPPO	237,11
U	2022	18/05/22	4533	1.06	1.03.01.02.999.01	CONSENS SRL	534,36
U	2022	19/05/22	4597	1.09	1.03.02.02.002.02	FAENZA LICIA	30,00
U	2022	19/05/22	4598	1.05	1.03.02.99.999.01	SBRANA MASSIMO SERVIZI PER LA	1.988,60
U	2022	19/05/22	4602	1.06	1.03.02.02.002.01	ORFINO ANDREA	1.000,00
U	2022	20/05/22	4616	1.01	1.01.01.02.999.02	UNIVERSITA' DEGLI STUDI DI ROM	78.096,72
U	2022	20/05/22	4617	1.06	1.03.02.99.999.01	MacDonald Alice	590,29
U	2022	20/05/22	4653	1.05	2.02.01.99.999.01	LSI LASTEM S.R.L.	11.410,05
U	2022	23/05/22	4702	1.01	1.03.02.05.004.	Hera Comm S.p.A.	2.440,00
U	2022	23/05/22	4703	1.01	1.03.02.09.004.	GEA Unipersonale S.R.L.	1.830,00
U	2022	23/05/22	4706	1.02	1.03.02.11.999.	ARGENTINO CHIARA	2.854,00
U	2022	23/05/22	4724	1.06	1.03.02.99.999.01	UNIV.CATANIA - DIP.SCIENZE BIO AMBIENTALI	5.000,00
U	2022	23/05/22	4727	1.01	1.03.02.07.001.	FINLEONARDO S.P.A.	162.962,47
U	2022	23/05/22	4728	1.01	1.03.02.07.001.	CITTA' METROPOL.ROMA CAPITALE-	2.925,09
U	2022	23/05/22	4729	1.01	1.03.02.07.001.	IST.TECN. AGRARIO STATALE G. G	323,53
U	2022	24/05/22	4730	1.05	1.03.02.07.004.	KYOCERA DOCUMENT SOLUTIONS ITA	1.688,95
U	2022	24/05/22	4736	1.01	1.03.02.02.002.02	Diversi	45,61
U	2022	24/05/22	4741	1.01	1.03.02.07.001.	CNR - AREA DELLA RICERCA - PAL	107.775,62
U	2022	24/05/22	4767	1.01	1.03.02.04.004.02	SCUOLA NAZIONALE DELL'AMMINIST	140,00
U	2022	24/05/22	4796	1.03	1.03.02.99.999.01	CHARLES UNIVERSITY IN PRAGUE	2.100,00
U	2022	24/05/22	4798	1.03	1.03.02.11.009	CENTRO DI GEOTECNOLOGIE UNIV.	7.000,00
U	2022	26/05/22	4858	1.01	1.01.01.02.999.02	UNIV.STUDI TRIESTE-DIP. DI MATE	64.984,98
U	2022	26/05/22	4913	1.01	1.01.01.02.999.02	UNIV. DEGLI STUDI DI ROMA - T	78.096,72
U	2022	26/05/22	4914	1.01	1.01.01.02.999.02	UNIVERSITA' DEGLI STUDI DI TRE	78.078,59
U	2022	27/05/22	4915	1.02	1.03.02.99.999.01	INGV - AMMINISTRAZIONE CENTRAL	390,00
U	2022	27/05/22	4952	1.01	1.01.01.02.999.02	UNIV. NAPOLI FEDERICO II - DIP	67.305,80
U	2022	27/05/22	4996	1.06	1.03.02.99.999.01	SINERGIEIT S.R.L.	3.766,80
U	2022	27/05/22	4998	1.01	1.01.01.02.999.02	UNIVERSITA' DEGLI STUDI DI BAR	76.036,57
U	2022	27/05/22	4999	1.01	1.01.01.02.999.02	Università degli Studi di Roma	75.000,42
U	2022	30/05/22	5025	1.10	1.03.01.02.999.02	SOL S.P.A.	133,49
U	2022	30/05/22	5035	1.06	1.03.02.99.999.01	INGV - AMMINISTRAZIONE CENTRAL	72,57
U	2022	30/05/22	5036	1.01	1.03.02.05.001.	Telecom italia spa	10.138,24
U	2022	30/05/22	5040	1.02	1.03.02.02.002.02	MACEDONIO GIOVANNI	1.903,24
U	2022	30/05/22	5046	1.01	1.03.02.02.002.01	REITANO DANILO	664,00
U	2022	30/05/22	5061	1.06	1.03.02.02.002.01	TARCHINI LUCA	20,00
U	2022	30/05/22	5064	1.02	1.03.02.07.999.01	ISTITUTO SUORE COMPASSIONISTE	347,83
U	2022	31/05/22	5104	1.01	1.03.01.01.002.	JGL di Perro Laura & C. sas	4.392,00
U	2022	31/05/22	5105	1.05	2.02.01.05.001.	GURALP SYSTEMS LIMITED	19.910,85
U	2022	31/05/22	5114	1.06	1.03.02.02.002.01	DE ASTIS GIANFILIPPO	423,80
U	2022	01/06/22	5163	1.06	1.03.02.02.002.02	DI FELICE FABIO	1.904,14
U	2022	01/06/22	5168	1.01	1.03.02.02.002.02	Personale	20,56
U	2022	01/06/22	5184	1.01	1.01.01.02.999.02	UNIV. STUDI DI NAPOLI FEDER	82.915,00
U	2022	03/06/22	5187	1.06	1.03.02.99.999.01	SINERGIEIT S.R.L.	8.049,26
U	2022	03/06/22	5193	1.06	1.03.02.02.002.01	DI GIULIO GIUSEPPE	30,60
U	2022	06/06/22	5231	1.07	1.03.02.99.999.01	CNR - IAS	12.549,40
U	2022	06/06/22	5232	1.07	1.03.02.99.999.01	CNR-IST. DI SCIENZE POLARI	5.000,00
U	2022	06/06/22	5233	1.07	1.03.02.99.999.01	OGS	3.398,00
U	2022	06/06/22	5286	1.06	1.03.01.02.999.01	RS COMPONENTS S.r.l.	1.661,75
U	2022	06/06/22	5296	1.06	1.03.02.02.002.01	DEVOTI ROBERTO	110,50
U	2022	07/06/22	5342	1.09	1.03.02.99.999.01	NOWHERE SRL	4.880,00
U	2022	08/06/22	5372	1.01	1.03.02.01.002.	Diversi	244,24
U	2022	08/06/22	5374	1.01	1.03.02.11.999.	Studio di Ing. Dott. Ing. Igna	12.150,40
U	2022	08/06/22	5380	1.09	1.03.01.02.999.01	Di Giovanni s.r.l.	91,21
U	2022	08/06/22	5387	1.01	1.03.02.04.004.02	MEDIACONSULT S.R.L.	120,00
U	2022	01/06/22	5417	1.01	1.03.02.99.999.01	INTESA COSTRUZIONI SRL	146.995,04
U	2022	01/06/22	5418	1.01	1.03.02.09.008.	INTESA COSTRUZIONI SRL	66.903,73
U	2022	09/06/22	5436	1.05	1.03.01.02.004.	Diversi	200,00
U	2022	09/06/22	5449	1.01	1.03.02.02.002.02	Diversi	158,25
U	2022	09/06/22	5452	1.01	1.01.01.02.999.02	Università degli studi di Napo	67.305,80
U	2022	09/06/22	5453	1.01	1.03.02.02.002.02	MISITI VALERIA	487,50
U	2022	10/06/22	5489	1.07	1.03.02.99.999.01	ISTITUTO NAZIONALE DI FISICA N	40.000,00

U	2022	10/06/22	5490	1.07	1.03.02.99.999.01	ISTITUTO NAZIONALE DI FISICA N	40.000,00
U	2022	10/06/22	5505	1.05	2.02.01.99.999.01	Diolosà Michele	9.066,20
U	2022	10/06/22	5509	1.05	1.03.02.09.008.	Sciuto Benedetto	3.806,40
U	2022	13/06/22	5530	1.01	1.03.02.09.004.	METALLO SRL	219,60
U	2022	13/06/22	5546	1.01	2.02.01.99.999.01	ALA ADVANCED LIDAR APPLICATION	220.797,92
U	2022	13/06/22	5549	1.03	1.03.02.99.999.01	CICESE - Centro de Investigaci	10.000,00
U	2022	13/06/22	5557	1.03	1.03.02.99.999.01	A.C.R DI REGGIANI ALBERTINO S.	10.497,08
U	2022	13/06/22	5558	1.03	1.03.02.99.999.01	A.C.R DI REGGIANI ALBERTINO S.	36.819,00
U	2022	13/06/22	5560	1.03	1.03.02.99.999.01	A.C.R DI REGGIANI ALBERTINO S.	5.379,32
U	2022	13/06/22	5561	1.03	1.03.02.07.999.01	A.C.R DI REGGIANI ALBERTINO S.	8.902,40
U	2022	13/06/22	5569	1.01	1.01.01.02.999.02	Università degli studi di Napo	72.305,81
U	2022	13/06/22	5582	1.01	1.03.02.05.005.	COMUNE DI DURONIA	30,60
U	2022	13/06/22	5586	1.06	1.03.02.02.002.01	D'ADDEZIO GIULIANA	290,60
U	2022	13/06/22	5589	1.06	1.03.02.02.002.02	STALLONE ANGELA	9,00
U	2022	14/06/22	5593	1.01	1.03.02.04.004.02	SCUOLA NAZIONALE DELL'AMMINIST	80,00
U	2022	14/06/22	5613	1.01	1.01.01.02.999.02	UNIVERSITA' DEGLI STUDI DI ROM	1.748,77
U	2022	14/06/22	5615	1.01	1.01.01.02.999.02	UNIVERSITA' DEGLI STUDI DI ROM	3.029,86
U	2022	14/06/22	5616	1.01	1.01.01.02.999.02	UNIVERSITA' DEGLI STUDI DI ROM	3.029,86
U	2022	14/06/22	5631	1.07	1.03.02.99.999.01	Pixartprinting S.p.A.	394,42
U	2022	14/06/22	5640	1.01	1.03.02.02.002.02	MARESCI MONIA	650,00
U	2022	14/06/22	5641	1.01	1.01.01.02.999.02	Personale	433,44
U	2022	15/06/22	5652	1.06	1.03.02.02.002.02	PUCCI STEFANO	31,04
U	2022	15/06/22	5676	1.06	1.03.02.02.002.02	ANDREA GASPARINI	17,58
U	2022	15/06/22	5680	1.01	1.01.01.02.999.02	UNIVERSITA' DEGLI STUDI DI TOR	73.112,52
U	2022	15/06/22	5682	1.01	1.01.01.02.999.02	UNIV. DELLA CALABRIA - DIP. D	70.000,00
U	2022	16/06/22	5685	1.04	1.03.01.02.999.01	RS COMPONENTS S.r.l.	2.577,09
U	2022	16/06/22	5688	1.01	1.03.02.04.004.02	SCUOLA NAZIONALE DELL'AMMINIST	100,00
U	2022	17/06/22	5724	1.05	1.03.01.02.999.01	QUATTROCCHI S.R.L.	6.070,00
U	2022	17/06/22	5727	1.05	1.03.01.02.999.01	RS COMPONENTS S.r.l.	5.218,18
U	2022	17/06/22	5729	1.05	1.03.01.02.999.01	Sunergy di Alessandro Pellegri	6.097,00
U	2022	17/06/22	5732	1.07	1.03.01.02.999.02	SOLBIAN ENERGIE ALTERNATIVE S.	951,60
U	2022	17/06/22	5745	1.06	1.03.02.02.002.01	MARAMAI ALESSANDRA	776,09
U	2022	17/06/22	5747	1.06	1.03.02.02.002.01	MARAMAI ALESSANDRA	600,00
U	2022	17/06/22	5748	1.06	1.03.02.02.002.01	MARAMAI ALESSANDRA	593,70
U	2022	20/06/22	5808	1.06	1.03.02.02.002.01	BRUNORI CARLO ALBERTO	293,64
U	2022	21/06/22	5929	1.04	1.03.01.02.999.01	I2C ELETTRONICA s.r.l.	34.090,52
U	2022	21/06/22	5963	1.02	1.03.02.99.999.01	PELLONE GROUP DI PELLONE NADIA	7.000,00
U	2022	21/06/22	5966	1.01	1.01.01.02.999.02	DIP.ING.ELETT.ELETTRE SISTEMI	82.144,10
U	2022	21/06/22	5968	1.01	1.01.01.02.999.02	UNIVERSITA' DEGLI STUDI DI SIE	68.324,98
U	2022	21/06/22	5969	1.01	1.01.01.02.999.02	UNIVERSITA' DEGLI STUDI DI ROM	78.096,72
U	2022	21/06/22	5983	1.06	1.03.02.02.002.01	MAESANO FRANCESCO EMANUELE	123,50
U	2022	28/04/22	5997	1.01	3.01.01.03.003.	CINECA	25.000,00
U	2022	22/06/22	5999	1.02	1.03.02.99.999.01	CAPUTO BARBARA	217,80
U	2022	22/06/22	6000	1.02	1.03.01.02.999.01	BIBLIOPOLIS DI EMILIA DEL FRAN	3.000,00
U	2022	22/06/22	6010	1.06	1.03.02.02.002.01	PATERA ANTONIO	15,80
U	2022	23/06/22	6142	1.06	1.03.02.02.002.01	PAGLIUCA NICOLA MAURO	700,64
U	2022	23/06/22	6148	1.02	1.03.02.09.004.	CONSUL S.R.L.	33.638,79
U	2022	23/06/22	6152	1.02	1.03.02.09.004.	T.A.E. DI LO CASALE ANGELO	3.606,54
U	2022	23/06/22	6153	1.02	1.03.02.09.004.	F.LLI DE PONTE S.R.L.	4.578,00
U	2022	23/06/22	6156	1.07	2.02.01.99.999.02	Digimax srl	4.905,62
U	2022	23/06/22	6172	1.02	1.03.02.09.001	MDV.CARBURANTI S.A.S.	1.128,50
U	2022	23/06/22	6236	1.05	1.03.02.02.002.01	CANTARERO MASSIMO	10,33
U	2022	27/06/22	6259	1.01	1.03.02.05.005.	GRAN SASSO ACQUA S.p.a.	379,19
U	2022	28/06/22	6280	1.01	1.01.01.02.999.02	UNIV. DEGLI STUDI ROMA TRE DIP	64.981,74
U	2022	28/06/22	6326	1.01	1.03.02.05.999.01	WIND TRE S.P.A.	24,40
U	2022	28/06/22	6338	1.01	1.03.02.05.005.	AMAP SPA	382,85
U	2022	29/06/22	6404	1.05	1.03.02.02.002.01	CANTARERO MASSIMO	10,33
U	2022	30/06/22	6409	1.05	1.03.02.02.002.01	CANTARERO MASSIMO	10,33
U	2022	01/07/22	6418	1.11	1.03.01.02.999.01	A.S.I. GLOBAL SRL	39.725,21
U	2022	01/07/22	6419	1.11	1.03.02.99.999.01	FREELY SRLS	30.000,00
U	2022	01/07/22	6420	1.11	1.03.02.99.999.01	SPEKTRA srl	24.875,01
U	2022	01/07/22	6429	1.01	1.03.02.02.002.02	SCARPATO GIOVANNI	178,00
U	2022	01/07/22	6437	1.01	1.03.02.09.008.	ARCIERI COSTRUZIONI	44.257,74
U	2022	04/07/22	6449	1.02	1.03.02.99.999.01	IORIO ANTONIO	4.585,00
U	2022	04/07/22	6458	1.01	2.02.01.99.999.01	Diversi	139.997,10
U	2022	04/07/22	6459	1.01	1.03.02.99.999.01	IRS ITALIAN REMOTE SENSING S.R	32.533,74
U	2022	04/07/22	6466	1.05	1.03.02.02.002.01	BEHNCKE BORIS	55,28
U	2022	04/07/22	6475	1.08	2.02.01.99.999.01	SIAP+MICROS S.P.A.	4.387,85
U	2022	04/07/22	6491	1.01	1.03.02.09.001	ENI S.P.A.	89,71
U	2022	04/07/22	6495	1.06	1.03.02.02.002.02	DEBORAH DI NACCIO	186,00
U	2022	05/07/22	6569	1.08	1.03.02.99.999.01	e-GEOS S.p.a.	1.200,00
U	2022	05/07/22	6578	1.01	1.03.02.02.002.02	BILOTTA MASSIMO	142,54
U	2022	06/07/22	6586	1.06	1.03.02.02.002.02	MALAGNINI LUCA	42,46
U	2022	06/07/22	6603	1.06	1.03.02.02.002.02	VANNOLI PAOLA	863,73
U	2022	07/07/22	6625	1.02	1.03.02.99.999.01	SIA Ingegneria e Ambiete srl	29.914,00
U	2022	07/07/22	6641	1.01	1.03.02.18.001.	MEDICAL SERVICE 88 S.R.L.	1.102,00
U	2022	08/07/22	6655	1.06	1.03.02.99.999.01	ArSilicii srl	3.294,00
U	2022	08/07/22	6657	1.06	1.03.02.99.999.01	ArSilicii srl	366,00
U	2022	08/07/22	6665	1.02	1.03.02.99.999.01	LABSTONE SNC DI GAETANO CINA'	1.384,70
U	2022	08/07/22	6674	1.01	1.03.02.07.001.	COMUNE DI PORTO VENERE LA SPE	10.667,00
U	2022	08/07/22	6677	1.02	2.02.01.99.999.01	Diversi	4.281,58

U	2022	11/07/22	6725	1.01	1.01.01.02.999.02	UNIVERSITA' DEGLI STUDI DI SIE	77.518,65
U	2022	11/07/22	6731	1.01	1.03.02.99.999.01	Università degli Studi di Cata	25.000,00
U	2022	11/07/22	6733	1.05	1.03.02.13.999.01	Europolice S.r.l. Unipersonale	256.306,59
U	2022	11/07/22	6744	1.01	1.03.02.04.004.02	Istituto Italiano di Project M	380,00
U	2022	11/07/22	6748	1.01	1.01.01.02.999.02	Università degli Studi Di Pado	71.250,00
U	2022	11/07/22	6752	1.04	1.03.01.02.999.01	SONEPAR ITALIA SPA UNIPERSONAL	1.933,30
U	2022	12/07/22	6817	1.04	2.02.01.99.999.02	MEPECO S.R.L	20.695,93
U	2022	12/07/22	6832	1.01	1.01.01.02.999.02	UNIVERSITA' DEGLI STUDI DI ROM	78.096,72
U	2022	13/07/22	6848	1.01	1.03.02.05.004.	Accademia Aeronautica - repar.	9,44
U	2022	13/07/22	6849	1.06	1.03.02.02.002.01	DI STEFANO GIUSEPPE	391,08
U	2022	13/07/22	6865	1.02	1.03.02.99.999.01	ELIO ESPOSITO s.r.l	12.182,92
U	2022	13/07/22	6872	1.01	1.01.01.02.999.01	Personale	376,92
U	2022	13/07/22	6874	1.01	1.01.01.02.999.01	Personale	3.150,64
U	2022	11/07/22	6899	1.05	1.03.02.02.002.01	CANTARERO MASSIMO	10,33
U	2022	15/07/22	6930	1.08	1.03.02.99.999.01	OXFORD UNIVERSITY PRESS	3.031,00
U	2022	15/07/22	6931	1.01	1.03.02.11.999.	CAMISASCA SILVIA	49.963,34
U	2022	18/07/22	6952	1.06	1.03.02.02.002.01	ARETUSINI STEFANO	1.626,67
U	2022	18/07/22	6968	1.09	2.02.01.99.001.	UNIVERSITAS Srl	983,78
U	2022	19/07/22	6987	1.01	1.04.01.01.999.	UNIVERSITA' DEGLI STUDI DI SIE	20.000,00
U	2022	19/07/22	7006	1.02	1.03.02.99.999.01	GEOTEC SPA	177.841,84
U	2022	19/07/22	7008	1.02	1.03.02.09.004.	CARL ZEISS S.P.A.	39.754,43
U	2022	19/07/22	7036	1.01	1.03.02.13.999.01	SICURITALIA GROUP SERVICE S.c.	88.744,70
U	2022	19/07/22	7039	1.05	2.02.01.99.999.01	LASERTEC S.R.L.	73.852,70
U	2022	19/07/22	7057	1.01	1.03.02.09.004.	ALUNNI IMPIANTI	13.326,06
U	2022	20/07/22	7155	1.05	1.03.02.99.999.01	Air Abruzzo S.r.l.	1.708,00
U	2022	20/07/22	7180	1.11	1.03.02.02.002.02	CECERE GIANPAOLO	325,00
U	2022	21/07/22	7234	1.09	1.03.02.02.002.02	TODESCO MICOL	5.164,78
U	2022	22/07/22	7252	1.01	1.03.02.05.004.	ENEL ENERGIA S.P.A.	2.425,84
U	2022	22/07/22	7266	1.01	2.02.01.05.001.	FEBUS Optics S.A.S	224.698,58
U	2022	22/07/22	7279	1.05	2.02.01.99.999.01	ADEL SYSTEM S.R.L.	11.956,00
U	2022	22/07/22	7291	1.06	1.03.02.02.002.02	STALLONE ANGELA	3.693,32
U	2022	25/07/22	7301	1.04	1.03.02.99.999.01	PAPELLO GIOVAN BATTISTA	6.451,20
U	2022	26/07/22	7320	1.02	1.03.02.99.999.01	NAVE ADRIANA	12.000,00
U	2022	26/07/22	7321	1.02	1.03.02.99.999.01	MASCHIO LAURA	12.000,00
U	2022	27/07/22	7360	1.08	1.03.02.99.999.01	UNIVERSITA' DEGLI STUDI DI GEN	4.200,00
U	2022	27/07/22	7390	1.02	1.03.02.99.999.01	INGV - AMMINISTRAZIONE CENTRAL	627,10
U	2022	28/07/22	7430	1.06	1.03.02.02.002.02	GALLI GIANFRANCO	20,00
U	2022	28/07/22	7431	1.06	1.03.02.02.002.01	CACIAGLI MARCO	149,60
U	2022	28/07/22	7432	1.06	1.03.02.02.002.02	DE ASTIS GIANFILIPPO	307,21
U	2022	28/07/22	7433	1.01	1.03.02.07.002.	LEASYS SPA	140.000,00
U	2022	28/07/22	7434	1.06	1.03.02.02.002.02	CIACCIO MARIA GRAZIA	19,00
U	2022	28/07/22	7441	1.06	1.04.01.01.999.	IGG CNR - PISA	22.000,00
U	2022	28/07/22	7464	1.03	1.03.02.99.999.01	LONGONI MARINA	5.425,00
U	2022	28/07/22	7476	1.09	2.02.01.99.999.01	CODEVINTEC ITALIANA S.R.L.	75.640,00
U	2022	01/08/22	7577	1.06	1.04.01.01.999.	UNIV.STUDI DI PERUGIA-DIP.DI F	15.000,00
U	2022	01/08/22	7578	1.06	1.03.02.02.002.01	VASSALLO MAURIZIO	27,00
U	2022	01/08/22	7583	1.06	1.03.02.02.002.01	DI GIULIO GIUSEPPE	26,80
U	2022	01/08/22	7602	1.04	1.03.02.13.003.	CO.MI. s.r.l. SOCIETA' DI PULI	19.800,00
U	2022	02/08/22	7608	1.04	1.03.01.02.008.	MEDICAIR INDUSTRY S.R.L.	4.575,00
U	2022	02/08/22	7609	1.04	1.03.02.99.999.02	MEDICAIR INDUSTRY S.R.L.	1.098,00
U	2022	03/08/22	7629	1.01	1.03.02.05.004.	AGSM ENERGIA S.P.A.	4.859,43
U	2022	03/08/22	7630	1.06	1.03.01.02.999.01	SARA ELECTRONIC INSTRUMENTS S.	1.146,80
U	2022	03/08/22	7631	1.06	1.03.02.02.002.01	CACIAGLI MARCO	356,02
U	2022	03/08/22	7632	1.06	1.03.02.99.999.01	SARA ELECTRONIC INSTRUMENTS S.	3.013,40
U	2022	03/08/22	7635	1.06	1.03.02.02.002.02	CINTI DANIELE	192,73
U	2022	04/08/22	7660	1.02	1.03.02.02.002.01	MAROTTA ENRICA	429,20
U	2022	05/08/22	7682	1.06	1.03.02.02.002.01	MAFFUCCI ROBERTA	371,03
U	2022	05/08/22	7684	1.06	1.03.02.02.002.02	PAGLIUCA NICOLA MAURO	61,10
U	2022	05/08/22	7694	1.06	1.03.02.02.002.01	BRAUN THOMAS	2.100,00
U	2022	08/08/22	7698	1.07	1.03.02.07.999.01	MC Impianti Elettrici Bologna	3.782,00
U	2022	08/08/22	7730	1.01	7.02.04.01.001.	GLOBAL EXPRESS S.R.L.	606,05
U	2022	08/08/22	7731	1.01	7.02.04.01.001.	BAGNETTI SRL	434,58
U	2022	08/08/22	7732	1.01	7.02.04.01.001.	GURALP SYSTEMS LIMITED	19.924,48
U	2022	08/08/22	7733	1.01	7.02.04.01.001.	STM Italia spa	2.557,00
U	2022	08/08/22	7745	1.01	7.02.04.01.001.	GURALP SYSTEMS LIMITED	7.340,24
U	2022	08/08/22	7746	1.01	7.02.04.01.001.	GURALP SYSTEMS LIMITED	2.177,18
U	2022	08/08/22	7747	1.01	7.02.04.01.001.	GURALP SYSTEMS LIMITED	1.899,48
U	2022	08/08/22	7748	1.01	7.02.04.01.001.	GURALP SYSTEMS LIMITED	2.757,79
U	2022	08/08/22	7749	1.01	7.02.04.01.001.	THEAREN SRL	2.400,00
U	2022	09/08/22	7751	1.01	1.03.02.02.002.01	D'ADDEZIO GIULIANA	1.700,00
U	2022	09/08/22	7783	1.01	1.03.02.13.003.	COOP. FACCHINI PORTABAGAGLI	54.638,51
U	2022	31/08/22	8000	1.01	1.03.02.02.002.02	SCARPATO GIOVANNI	94,80
U	2022	31/08/22	8003	1.06	1.03.02.02.002.01	BRAUN THOMAS	87,68
U	2022	02/09/22	8060	1.05	1.03.02.02.002.01	CANTARERO MASSIMO	10,33
U	2022	02/09/22	8062	1.05	1.03.02.02.002.01	CANTARERO MASSIMO	10,33
U	2022	02/09/22	8083	1.05	1.03.02.02.002.01	CANTARERO MASSIMO	10,33
U	2022	02/09/22	8116	1.05	1.03.02.02.002.01	CANTARERO MASSIMO	14,00
U	2022	05/09/22	8142	1.06	1.03.02.02.002.02	AZZARA RICCARDO MARIO	21,20
U	2022	05/09/22	8144	1.06	1.03.02.02.002.01	DI GIULIO GIUSEPPE	7,70
U	2022	05/09/22	8150	1.11	1.03.02.02.002.02	CECERE GIANPAOLO	185,00
U	2022	06/09/22	8177	1.07	1.03.01.02.999.01	Pixartprinting S.p.A.	212,57

U	2022	06/09/22	8185	1.07	1.03.02.99.999.01	A.G.I. S.R.L.	21.960,00
U	2022	07/09/22	8230	1.06	1.03.02.02.002.01	VALLONE ROBERTO	946,51
U	2022	07/09/22	8245	1.01	1.03.02.02.002.02	CHIAPPINI MASSIMO	60,00
U	2022	07/09/22	8253	1.06	1.03.02.02.002.02	DEBORAH DI NACCIO	27,40
U	2022	07/09/22	8256	1.03	1.03.01.01.002.	OXFORD UNIVERSITY PRESS	500,00
U	2022	08/09/22	8315	1.04	1.03.02.99.999.01	MAGMATREK PICC. SOC. COOP. A.R	2.318,00
U	2022	08/09/22	8341	1.07	1.03.02.07.999.01	ORSOLINI AMEDEO SPA	1.817,80
U	2022	08/09/22	8343	1.07	1.03.02.07.999.01	PANELLA SRL	2.203,32
U	2022	08/09/22	8347	1.10	1.03.02.99.999.01	WEST SySTEMS S.r.l.	3.599,00
U	2022	09/09/22	8412	1.06	1.03.02.02.002.02	DI GIULIO GIUSEPPE	969,21
U	2022	09/09/22	8414	1.06	1.03.02.02.002.02	ANDREA GASPARINI	22,26
U	2022	09/09/22	8431	1.01	3.01.01.03.003.	PE SPAZIO IT UP	20.000,00
U	2022	09/09/22	8436	1.06	1.03.02.02.002.01	SOLDATI GAIA	410,10
U	2022	09/09/22	8438	1.06	1.03.02.02.002.02	VOLTATTORNI NUNZIA	339,50
U	2022	09/09/22	8461	1.06	1.03.02.02.002.01	VILLANI FABIO	30,73
U	2022	09/09/22	8462	1.06	1.03.02.02.002.01	VILLANI FABIO	584,89
U	2022	09/09/22	8463	1.06	1.03.01.02.999.02	S.A.I.CO.76 srl	4.500,00
U	2022	09/09/22	8464	1.06	1.03.01.02.999.02	S.A.I.CO.76 srl	9.042,00
U	2022	09/09/22	8467	1.06	1.03.02.02.002.02	RICCARDO CIVICO	18,62
U	2022	09/09/22	8469	1.01	1.03.02.02.002.02	BILOTTA MASSIMO	158,00
U	2022	09/09/22	8470	1.06	1.03.02.02.002.01	DI GIULIO GIUSEPPE	7,90
U	2022	09/09/22	8475	1.06	1.03.02.02.002.02	DE ASTIS GIANFILIPPO	691,20
U	2022	09/09/22	8477	1.06	1.03.02.02.002.02	VASSALLO MAURIZIO	1.212,31
U	2022	09/09/22	8479	1.06	1.03.02.02.002.01	MINARELLI LUCA	1.045,22
U	2022	12/09/22	8503	1.05	1.03.01.02.999.01	Aesimo S.r.l.	1.611,62
U	2022	12/09/22	8506	1.07	1.03.01.02.999.01	ANALYTICAL SERVICES COMPANY	290,00
U	2022	12/09/22	8510	1.05	1.03.02.99.999.01	TECNO IN S.P.A.	60.390,00
U	2022	12/09/22	8521	1.06	1.03.02.02.002.02	ANDREA GASPARINI	30,00
U	2022	12/09/22	8543	1.07	1.03.01.02.999.01	ANALYTICAL SERVICES COMPANY	436,94
U	2022	12/09/22	8550	1.02	1.03.02.99.999.01	TOTORO DI VALENTINO ROBERTO	550,00
U	2022	13/09/22	8563	1.01	2.02.01.03.999.	BLU ELETTRICO	16.714,00
U	2022	13/09/22	8567	1.06	1.03.02.02.002.01	BORDONI PAOLA	18,00
U	2022	13/09/22	8568	1.06	1.03.02.02.002.01	MILANA GIULIANO	18,00
U	2022	13/09/22	8569	1.06	1.03.02.02.002.02	MARRA FABRIZIO	11,00
U	2022	13/09/22	8570	1.06	1.03.02.02.002.01	PONTESILLI ALESSIO	1.003,84
U	2022	13/09/22	8581	1.09	1.03.02.99.999.01	Università degli Studi di Mila	5.000,00
U	2022	19/09/22	8584	1.01	1.01.01.02.999.01	Personale	376,92
U	2022	19/09/22	8586	1.01	1.01.01.02.999.01	Personale	866,88
U	2022	19/09/22	8587	1.01	1.01.01.02.999.02	Personale	376,92
U	2022	19/09/22	8588	1.01	1.01.01.02.999.02	Personale	753,84
U	2022	13/09/22	8606	1.06	1.03.01.02.999.01	INGV - AMMINISTRAZIONE CENTRAL	174,02
U	2022	13/09/22	8607	1.01	1.03.02.04.004.02	SCUOLA NAZIONALE DELL'AMMINIST	500,00
U	2022	13/09/22	8608	1.01	1.01.01.02.002.	EP S.P.A.	4.745,54
U	2022	14/09/22	8618	1.06	1.03.02.02.002.01	GOVONI ALADINO	274,20
U	2022	14/09/22	8621	1.06	1.03.02.02.002.02	ANDREA GASPARINI	133,95
U	2022	14/09/22	8622	1.06	1.03.02.02.002.02	ANDREA GASPARINI	311,07
U	2022	14/09/22	8624	1.06	1.03.02.02.002.02	CINTI DANIELE	137,25
U	2022	14/09/22	8626	1.06	1.03.02.02.002.01	CARA FABRIZIO	145,34
U	2022	14/09/22	8634	1.06	1.03.02.02.002.01	ALESSIA MERCURI	145,33
U	2022	14/09/22	8640	1.06	1.03.02.02.002.01	FAMIANI DANIELA	143,83
U	2022	14/09/22	8647	1.06	1.03.02.02.002.01	FAMIANI DANIELA	18,00
U	2022	14/09/22	8654	1.01	1.03.02.04.004.02	SCUOLA NAZIONALE DELL'AMMINIST	240,00
U	2022	15/09/22	8662	1.02	1.03.01.02.999.01	TERSID S.R.L.	130,54
U	2022	15/09/22	8664	1.06	1.03.02.02.002.02	DI STEFANO GIUSEPPE	7,00
U	2022	15/09/22	8686	1.11	1.03.02.02.002.01	CARDINALE VINCENZO	22,26
U	2022	15/09/22	8690	1.06	1.03.02.02.002.01	DEL BELLO ELISABETTA	2.800,00
U	2022	15/09/22	8692	1.06	1.03.02.99.999.01	MOLLO SILVIO	1.085,52
U	2022	15/09/22	8693	1.01	1.03.02.02.002.02	CARACAUSI ANTONIO	546,60
U	2022	16/09/22	8719	1.06	1.03.02.02.002.01	ORFINO ANDREA	500,00
U	2022	16/09/22	8722	1.10	2.02.01.07.999.	OOP SYSTEMS S.R.L.	5.394,57
U	2022	16/09/22	8723	1.10	1.03.01.02.999.01	OOP SYSTEMS S.R.L.	512,39
U	2022	16/09/22	8738	1.02	1.03.02.02.002.01	CAPUTO ANTONIO	165,70
U	2022	16/09/22	8743	1.05	1.03.02.99.999.01	MIDI TECHNOLOGY S.R.L.	33.306,00
U	2022	16/09/22	8745	1.10	1.03.01.02.006	OOP SYSTEMS S.R.L.	242,66
U	2022	16/09/22	8753	1.09	1.03.02.02.002.01	CONFAL JUDITH	290,00
U	2022	16/09/22	8754	1.09	1.03.02.02.002.01	CONFAL JUDITH	240,88
U	2022	16/09/22	8756	1.01	1.03.02.18.001.	MEDICAL SERVICE 88 S.R.L.	4.952,00
U	2022	19/09/22	8760	1.07	2.02.01.99.999.02	COMMUNICATION TECHNOLOGY S.R.L	35.928,00
U	2022	19/09/22	8761	1.07	1.03.02.99.999.01	GTS CONSULTING SRL	48.800,00
U	2022	19/09/22	8765	1.01	1.03.02.02.002.02	PIANGIAMORE GIOVANNA	580,93
U	2022	19/09/22	8770	1.07	1.03.01.02.008.	SARL TECHNICAP	450,00
U	2022	19/09/22	8778	1.06	1.03.02.02.002.01	ZERBINATO GIAMPAOLO	280,60
U	2022	19/09/22	8781	1.06	1.03.02.02.002.02	PAGLIUCA NICOLA MAURO	136,00
U	2022	19/09/22	8783	1.06	1.03.02.02.002.02	MARAMAI ALESSANDRA	14,00
U	2022	19/09/22	8784	1.06	1.03.02.02.002.02	TERTULLIANI ANDREA	14,00
U	2022	19/09/22	8788	1.05	1.03.01.02.999.01	Diversi	4.997,69
U	2022	19/09/22	8789	1.01	1.03.02.02.002.02	GIANDOMENICO FLAVIO	103,00
U	2022	19/09/22	8790	1.05	2.02.01.99.999.01	C2 S.R.L.	1.206,58
U	2022	19/09/22	8793	1.03	1.03.02.99.999.01	Bar Tabacchi di Belcastro Isid	242,00
U	2022	20/09/22	8806	1.01	1.01.01.02.999.01	Personale	3.086,87
U	2022	20/09/22	8813	1.05	1.03.02.07.004.	KYOCERA DOCUMENT SOLUTIONS ITA	2.522,02

U	2022	20/09/22	8820	1.05	2.02.01.99.999.01	Chaparral Physics-University o	4.800,00
U	2022	20/09/22	8821	1.05	2.02.01.99.999.01	Diolosa Michele	1.539,80
U	2022	20/09/22	8822	1.05	1.03.01.02.999.01	DPS INFORMATICA S.N.C. DI PRES	4.169,59
U	2022	20/09/22	8824	1.07	2.02.01.99.999.01	FLAMINIA COMPUTER SRL	3.183,02
U	2022	20/09/22	8827	1.03	1.03.01.02.999.01	western co srl	3.639,87
U	2022	20/09/22	8845	1.10	1.03.02.99.999.01	SBRANA MASSIMO SERVIZI PER LA	3.019,50
U	2022	16/09/22	8847	1.05	1.03.02.02.002.01	DI PRIMA SERGIO	10,33
U	2022	15/09/22	8852	1.05	1.03.02.02.002.01	CANTARERO MASSIMO	10,33
U	2022	20/09/22	8861	1.10	1.03.02.99.999.01	SBRANA MASSIMO SERVIZI PER LA	2.470,50
U	2022	20/09/22	8868	1.07	2.02.01.05.001.	Boston University - Center for	115.000,00
U	2022	20/09/22	8881	1.05	1.03.02.02.002.02	DEL NEGRO CIRO	383,87
U	2022	20/09/22	8882	1.05	1.03.02.02.002.01	CURRENTI GILDA	441,78
U	2022	20/09/22	8908	1.06	1.03.02.02.002.02	BRUNORI CARLO ALBERTO	48,68
U	2022	20/09/22	8909	1.06	1.03.02.02.002.02	BRUNORI CARLO ALBERTO	37,05
U	2022	20/09/22	8910	1.06	1.03.02.02.002.02	CASTELLANO CORRADO	14,00
U	2022	21/09/22	8922	1.08	2.02.01.05.001.	CODEVINTEC ITALIANA S.R.L.	159.685,80
U	2022	21/09/22	8932	1.06	1.03.02.02.002.02	CARAFÀ MICHELE MATTEO	20,90
U	2022	21/09/22	8933	1.06	1.03.02.02.002.02	DI LORENZO CINZIA	19,10
U	2022	21/09/22	8934	1.06	1.03.02.02.002.02	KASTELIC VANJA	24,60
U	2022	21/09/22	8942	1.03	1.03.02.07.006.	Infocert spa	30,38
U	2022	21/09/22	8951	1.05	1.03.02.99.999.01	SPACEARTH TECHNOLOGY SRL - ING	20.000,00
U	2022	21/09/22	8957	1.06	1.03.02.02.002.01	TARANTINO STEFANIA	107,43
U	2022	21/09/22	8958	1.07	1.03.02.99.999.01	ZUCCHIATTI BRUNO ELETTROMECCAN	12.810,00
U	2022	21/09/22	8959	1.08	1.03.02.99.999.01	IDROSFERA S.N.C.	8.418,00
U	2022	21/09/22	8981	1.07	1.03.02.02.002.02	URBINI STEFANO	406,59
U	2022	21/09/22	8982	1.06	1.03.02.02.002.01	ALESSIA MERCURI	90,25
U	2022	21/09/22	8989	1.06	1.03.02.02.002.01	BORDONI PAOLA	149,54
U	2022	21/09/22	9014	1.06	1.03.02.02.002.01	MILANA GIULIANO	146,33
U	2022	21/09/22	9015	1.01	1.03.02.02.002.02	FLORINDO FABIO	2.278,37
U	2022	23/09/22	9145	1.06	1.03.02.02.002.01	DE MARTINI PAOLO MARCO	46,60
U	2022	23/09/22	9149	1.08	2.02.01.06.001.	VITALE SUD	2.700,00
U	2022	23/09/22	9151	1.09	1.03.02.02.002.01	SANDRI LAURA	167,72
U	2022	23/09/22	9152	1.08	1.03.01.02.999.02	VITALE SUD	2.164,40
U	2022	23/09/22	9156	1.02	1.03.01.02.999.01	VWR INTERNATIONAL SRL	307,10
U	2022	23/09/22	9164	1.02	1.03.02.02.002.02	ARIENZO ILENIA	248,56
U	2022	23/09/22	9174	1.06	1.03.02.02.002.01	RUGGIERO LIVIO	249,07
U	2022	23/09/22	9175	1.06	1.03.02.02.002.02	GRAZIANI LAURA	14,00
U	2022	23/09/22	9176	1.10	1.03.02.99.999.02	Condominio Sesta Porta	11.073,00
U	2022	23/09/22	9182	1.06	1.03.02.02.002.01	LORITO STEFANO	1.166,43
U	2022	23/09/22	9184	1.01	1.03.02.05.002.	VODAFONE ITALIA S.P.A.	3.848,20
U	2022	26/09/22	9196	1.01	1.03.02.02.002.02	BILOTTA MASSIMO	160,00
U	2022	26/09/22	9197	1.09	2.02.01.03.999.	FRATELLI GIONCHETTI MATELICA	14.884,00
U	2022	26/09/22	9199	1.04	2.02.01.99.999.01	JANNI & CESCHI S.R.L.	1.299,00
U	2022	04/11/22	9201	1.10	2.02.01.99.999.01	Global Express Srl	12.052,11
U	2022	04/11/22	9203	1.10	2.02.01.07.999.	Global Express Srl	2.291,56
U	2022	26/09/22	9221	1.10	1.03.02.99.999.01	UNIV.STUDI DI PERUGIA-DIP.DI F	1.437,16
U	2022	26/09/22	9226	1.06	1.03.02.02.002.01	MELE GIULIANA ROSARIA	32,00
U	2022	26/09/22	9231	1.09	1.03.02.02.002.01	FERRARI GRAZIANO	545,94
U	2022	26/09/22	9233	1.06	1.03.02.02.002.02	RICCARDO CIVICO	122,66
U	2022	26/09/22	9237	1.06	1.03.02.02.002.01	ERRICO MADDALENA	298,10
U	2022	27/09/22	9243	1.06	1.03.02.02.002.02	SCARLATO PIERGIORGIO	3.308,76
U	2022	27/09/22	9262	1.01	1.03.01.02.004.	OBER ALP Spa	26.000,00
U	2022	21/09/22	9273	1.05	1.03.02.02.002.01	CANTARERO MASSIMO	22,26
U	2022	27/09/22	9277	1.01	2.02.01.99.999.02	GEOSTUDI ASTIER S.R.L.	109.251,00
U	2022	27/09/22	9289	1.03	2.02.01.05.001.	CODEVINTEC ITALIANA S.R.L.	48.798,78
U	2022	27/09/22	9313	1.06	1.03.02.02.002.01	PELULLO CARLO	369,13
U	2022	27/09/22	9314	1.09	1.03.02.02.002.01	GARCIA ALEXANDER	490,49
U	2022	27/09/22	9317	1.06	1.03.02.02.002.01	PIGNONE MAURIZIO	34,80
U	2022	27/09/22	9318	1.06	1.03.02.02.002.01	NOSTRO CONCETTA	37,00
U	2022	28/09/22	9335	1.04	1.03.01.02.999.01	VWR INTERNATIONAL SRL	1.982,46
U	2022	28/09/22	9336	1.04	1.03.01.02.999.01	TECNOSENS SPA	12.665,36
U	2022	27/09/22	9339	1.10	1.03.02.99.999.02	IGG CNR - PISA	7.808,00
U	2022	28/09/22	9348	1.04	1.03.02.07.999.01	TELESUB LANTERNA SNC	1.755,89
U	2022	28/09/22	9351	1.04	1.03.01.02.999.01	TELESUB LANTERNA SNC	13.879,03
U	2022	28/09/22	9379	1.06	1.03.02.02.002.01	SBARRA MANUELA	30,00
U	2022	28/09/22	9382	1.06	1.03.02.02.002.01	IMPROTA LUIGI	118,86
U	2022	28/09/22	9385	1.10	1.03.02.99.999.01	LUNITEK S.R.L.	3.050,00
U	2022	28/09/22	9389	1.06	1.03.02.02.002.01	BAILO DANIELE	1.118,10
U	2022	28/09/22	9391	1.08	2.02.01.07.999.	SIGMA SERVICE S.R.L.	2.112,44
U	2022	28/09/22	9392	1.08	2.02.01.99.999.01	SIGMA SERVICE S.R.L.	2.428,42
U	2022	29/09/22	9395	1.06	1.03.02.02.002.01	VILLANI FABIO	99,20
U	2022	29/09/22	9404	1.06	1.03.02.02.002.01	AKINCI AYBIGE	131,31
U	2022	29/09/22	9421	1.01	1.03.02.07.006.	GESINF S.R.L.	854,00
U	2022	29/09/22	9424	1.01	1.03.02.05.001.	FASTWEB S.p.A.	56.574,16
U	2022	29/09/22	9432	1.05	1.03.01.02.001.	GIANNONE COMPUTERS S.A.S.	282,92
U	2022	29/09/22	9438	1.01	1.03.02.05.002.	TELECOM ITALIA SPA	89.999,71
U	2022	29/09/22	9448	1.06	1.03.02.02.002.01	MATERNI VALERIO	115,56
U	2022	29/09/22	9454	1.01	1.03.02.05.001.	TIM S.P.A. ROMA	41.250,21
U	2022	29/09/22	9463	1.01	1.03.02.07.001.	FIN.MED S.P.A.	300.000,00
U	2022	29/09/22	9464	1.01	1.03.02.07.002.	LEASYS SPA	46.767,00
U	2022	30/09/22	9467	1.07	1.03.02.02.002.01	SOLDANI MAURIZIO	1.240,00

U	2022	30/09/22	9468	1.07	1.03.02.02.002.01	CIANCHINI GIANFRANCO	900,00
U	2022	30/09/22	9469	1.07	1.03.02.02.002.01	CIANCHINI GIANFRANCO	200,00
U	2022	30/09/22	9470	1.07	1.03.02.02.002.01	CIANCHINI GIANFRANCO	666,53
U	2022	30/09/22	9490	1.06	1.03.02.02.002.01	CACIAGLI MARCO	127,00
U	2022	30/09/22	9506	1.06	1.03.02.02.002.01	POZZI GIACOMO	617,89
U	2022	30/09/22	9516	1.10	2.02.01.05.001.	BUTTERFLY S.R.L.	1.711,80
U	2022	30/09/22	9518	1.10	1.03.01.02.999.02	BUTTERFLY S.R.L.	306,30
U	2022	30/09/22	9520	1.07	1.03.02.02.002.01	BROGI FEDERICO	219,00
U	2022	30/09/22	9524	1.06	1.03.02.02.002.01	VALENSISE GIANLUCA	65,38
U	2022	30/09/22	9526	1.06	1.03.02.02.002.01	RICCARDO CIVICO	107,00
U	2022	30/09/22	9529	1.06	1.03.02.02.002.01	DE MARTINI PAOLO MARCO	89,30
U	2022	30/09/22	9532	1.06	1.03.02.02.002.01	BRUNORI CARLO ALBERTO	128,39
U	2022	30/09/22	9534	1.06	1.03.02.02.002.01	CIACCIO MARIA GRAZIA	8,10
U	2022	30/09/22	9535	1.06	1.03.02.02.002.02	GALLI GIANFRANCO	80,20
U	2022	03/10/22	9538	1.06	1.03.02.02.002.01	MATERNI VALERIO	125,07
U	2022	03/10/22	9539	1.06	1.03.02.02.002.01	VINCENZO SAPIA BOLLO ESENTE	109,60
U	2022	03/10/22	9540	1.06	1.03.02.02.002.02	PANTOSTI DANIELA	176,27
U	2022	03/10/22	9541	1.06	1.03.02.02.002.02	CINTI FRANCESCA ROMANA	203,25
U	2022	03/10/22	9542	1.06	1.03.02.02.002.02	MARRA FABRIZIO	12,50
U	2022	03/10/22	9543	1.06	1.03.02.02.002.02	MARRA FABRIZIO	30,55
U	2022	03/10/22	9553	1.07	1.03.02.09.001	AUTO SERVICE L'AQUILA s.a.s.	2.988,78
U	2022	03/10/22	9573	1.01	2.02.01.03.999.	Plexismart srl	1.976,40
U	2022	03/10/22	9607	1.05	1.03.02.13.999.01	Progetto Verde Soc. Coop. Agri	6.087,80
U	2022	03/10/22	9611	1.05	1.03.02.09.004.	TECNOSERVICE S.R.L.	5.999,96
U	2022	03/10/22	9640	1.05	1.03.02.02.002.01	PUGLISI GIUSEPPE	1.033,38
U	2022	04/10/22	9645	1.05	1.03.01.01.002.	OXFORD UNIVERSITY PRESS	275,00
U	2022	04/10/22	9647	1.06	1.03.02.02.002.01	DI NEZZA MARIA	40,80
U	2022	04/10/22	9652	1.04	2.02.01.99.999.01	PRA.MA DI MARIO DA PRADA	77.226,00
U	2022	04/10/22	9680	1.04	1.03.01.02.008.	AIR LIQUIDE ITALIA SERVICE S.R	2.688,64
U	2022	04/10/22	9703	1.06	1.03.02.02.002.02	DE ASTIS GIANFILIPPO	656,88
U	2022	04/10/22	9707	1.06	1.03.02.02.002.01	PROCESI MONIA	110,50
U	2022	04/10/22	9710	1.06	1.03.02.02.002.01	DE MARTINI PAOLO MARCO	134,82
U	2022	04/10/22	9732	1.06	1.03.02.02.002.01	DE MARTINI PAOLO MARCO	116,44
U	2022	04/10/22	9739	1.06	1.03.02.02.002.02	CASTELLANO CORRADO	202,21
U	2022	05/10/22	9747	1.10	1.03.02.99.999.02	IGG CNR - PISA	11.400,00
U	2022	05/10/22	9775	1.05	1.03.02.02.002.01	LODATO LUIGI	1.110,78
U	2022	05/10/22	9789	1.09	1.03.02.02.002.01	SACCOROTTI GILBERTO	838,23
U	2022	05/10/22	9792	1.01	1.03.02.02.002.02	LOZZI GIULIO	239,65
U	2022	06/10/22	9799	1.03	1.03.01.02.999.01	RS COMPONENTS S.r.l.	61,00
U	2022	06/10/22	9800	1.07	1.03.02.02.002.01	PERRONE LOREDANA	1.049,19
U	2022	06/10/22	9805	1.03	1.03.02.99.999.01	LUNITEK S.R.L.	2.205,00
U	2022	06/10/22	9808	1.01	1.04.01.01.999.	Università degli studi di Ferr	3.000,00
U	2022	06/10/22	9814	1.01	1.03.02.04.004.02	SCUOLA NAZIONALE DELL'AMMINIST	520,00
U	2022	06/10/22	9817	1.10	1.03.02.09.001	Scotti 2.0 Srl	2.981,19
U	2022	06/10/22	9824	1.06	1.03.02.02.002.01	RUGGIERO LIVIO	23,10
U	2022	07/10/22	9841	1.06	1.03.02.02.002.01	Personale	300,00
U	2022	07/10/22	9844	1.06	1.03.02.02.002.02	AZZARA RICCARDO MARIO	29,60
U	2022	07/10/22	9873	1.02	1.03.01.02.999.02	THERMO FISHER SCIENTIFIC	1.656,03
U	2022	07/10/22	9879	1.07	1.03.02.09.001	MOTORVELA SRL	6.000,00
U	2022	07/10/22	9882	1.06	1.03.02.02.002.02	BRUNORI CARLO ALBERTO	20,04
U	2022	07/10/22	9885	1.06	1.03.02.02.002.01	PAGLIUCA NICOLA MAURO	730,73
U	2022	07/10/22	9886	1.06	1.03.02.02.002.02	DI GIULIO GIUSEPPE	15,50
U	2022	07/10/22	9928	1.05	1.03.02.02.002.01	Rossi Paolo Rosario	10,33
U	2022	10/10/22	9946	1.01	7.02.99.99.999.01	GIUDICE GAETANO	433,65
U	2022	10/10/22	9952	1.07	1.03.01.02.999.01	Pixartprinting S.p.A.	600,31
U	2022	10/10/22	9963	1.06	1.03.02.02.002.02	SPASSIANI ILARIA	1.060,86
U	2022	10/10/22	9965	1.06	1.03.02.02.002.02	CARAFÀ MICHELE MATTEO	72,00
U	2022	10/10/22	9966	1.06	1.03.02.02.002.02	DEBORAH DI NACCIO	72,00
U	2022	10/10/22	9968	1.06	1.03.02.02.002.01	EMANUELA FALCUCCI	51,20
U	2022	10/10/22	9971	1.06	1.03.02.02.002.01	STEFANO GORI	122,10
U	2022	10/10/22	9973	1.10	1.03.01.02.999.01	C&C S.P.A.	3.855,20
U	2022	10/10/22	9974	1.10	1.03.02.99.999.01	C&C S.P.A.	360,76
U	2022	10/10/22	9976	1.10	2.02.01.07.999.	C&C S.P.A.	17.921,80
U	2022	11/10/22	9979	1.05	1.03.02.99.999.01	Nicolosi Daniela	1.573,44
U	2022	11/10/22	9980	1.01	1.03.02.99.999.01	KYOCERA DOCUMENT SOLUTIONS ITA	9.012,80
U	2022	11/10/22	9990	1.01	1.03.02.02.002.02	PIGNONE MAURIZIO	563,90
U	2022	11/10/22	9991	1.01	1.03.02.02.002.02	NARDI ANNA	550,50
U	2022	11/10/22	9992	1.06	1.03.02.02.002.01	GOVONI ALADINO	21,60
U	2022	11/10/22	9993	1.03	1.03.01.01.002.	SEISMOLOGICAL SOCIETY OF AMERI	2.000,00
U	2022	11/10/22	9994	1.06	1.03.02.02.002.02	CARAFÀ MICHELE MATTEO	725,55
U	2022	11/10/22	9995	1.06	1.03.02.02.002.02	DEBORAH DI NACCIO	612,10
U	2022	11/10/22	9997	1.06	1.03.02.02.002.01	BASILI ROBERTO	258,50
U	2022	11/10/22	10000	1.08	1.03.02.02.002.01	FAENZA LICIA	544,05
U	2022	11/10/22	10007	1.06	1.03.02.02.002.01	ARETUSINI STEFANO	87,27
U	2022	11/10/22	10008	1.06	1.03.02.02.002.01	VALENSISE GIANLUCA	181,64
U	2022	11/10/22	10009	1.06	1.03.02.02.002.01	PUCCI STEFANO	118,70
U	2022	11/10/22	10011	1.01	1.03.02.07.999.01	GEOTEC SPA	1.732,68
U	2022	11/10/22	10012	1.06	1.03.02.02.002.01	LA LONGA FEDERICA	94,00
U	2022	11/10/22	10019	1.01	7.02.99.99.999.01	BENEDETTI GIOVANNI	24,72
U	2022	11/10/22	10021	1.01	7.02.99.99.999.01	BENEDETTI GIOVANNI	332,47
U	2022	11/10/22	10035	1.06	1.03.02.02.002.02	GALLI GIANFRANCO	30,00

U	2022	11/10/22	10042	1.06	1.03.02.02.002.02	VALLOCCHIA MASSIMILIANO	389,56
U	2022	11/10/22	10043	1.02	2.02.01.05.001.	CODEVINTEC ITALIANA S.R.L.	108.079,80
U	2022	11/10/22	10044	1.06	1.03.02.02.002.02	IAROCCI ALESSANDRO	388,36
U	2022	11/10/22	10057	1.09	1.03.02.02.002.01	SGATTONI GIULIA	2.700,00
U	2022	11/10/22	10062	1.06	2.02.01.05.001.	Diversi	82.350,00
U	2022	11/10/22	10063	1.09	1.03.02.02.002.01	Lipparini Lorenzo	3.800,00
U	2022	11/10/22	10066	1.09	1.03.02.02.002.01	MOLINARI IRENE	3.500,00
U	2022	12/10/22	10069	1.11	1.03.02.02.002.02	ABRUZZESE LUIGI	40,00
U	2022	12/10/22	10070	1.03	1.03.02.99.999.01	CONUNGIOCO SOCIETA' COOPERATIV	17.147,50
U	2022	12/10/22	10078	1.04	1.03.01.02.999.01	Linde Gas Italia S.r.l.	1.803,89
U	2022	12/10/22	10084	1.02	2.02.01.99.999.01	DP VISION SRL	11.260,60
U	2022	12/10/22	10085	1.04	1.03.02.99.999.01	BOUDOIRE GUILLAUME	1.929,08
U	2022	12/10/22	10087	1.02	1.03.01.02.999.01	DM TECNO SRL	6.039,00
U	2022	12/10/22	10092	1.08	1.03.02.07.999.01	SANGERMANO GROUP SRLS	14.817,28
U	2022	12/10/22	10093	1.01	1.01.01.02.999.01	Personale	376,82
U	2022	12/10/22	10096	1.01	1.01.01.02.999.01	Personale	614,76
U	2022	12/10/22	10100	1.01	1.01.01.02.999.02	Personale	810,36
U	2022	12/10/22	10101	1.01	1.01.01.02.999.02	Personale	433,44
U	2022	12/10/22	10102	1.09	1.03.02.02.002.02	MARZORATI SIMONE	283,50
U	2022	12/10/22	10103	1.09	1.03.02.02.002.02	VASSALLO MAURIZIO	309,80
U	2022	12/10/22	10104	1.01	1.01.01.02.999.02	Personale	376,92
U	2022	11/10/22	10109	1.06	1.03.02.02.002.01	BARBA SALVATORE	150,15
U	2022	12/10/22	10110	1.10	1.03.02.02.002.02	PICCININI DAVIDE	12,00
U	2022	13/10/22	10120	1.04	1.03.01.02.999.01	MERCK LIFE SCENCE S.r.l.	1.556,96
U	2022	13/10/22	10134	1.08	1.03.02.02.002.01	BIGNAMI CHRISTIAN	1.049,84
U	2022	13/10/22	10147	1.06	1.03.02.02.002.02	KASTELIC VANJA	623,11
U	2022	13/10/22	10149	1.08	1.03.02.02.002.01	SALVI STEFANO	1.559,74
U	2022	13/10/22	10155	1.05	1.03.02.02.002.01	COLTELLI MAURO	525,89
U	2022	10/10/22	10156	1.05	1.03.02.02.002.02	MESSINA ALFIO	10,33
U	2022	13/10/22	10184	1.11	1.03.02.02.002.02	D'AMBROSIO CIRIACO	15,00
U	2022	14/10/22	10195	1.01	1.03.02.05.004.	GLOBAL POWER S.P.A	4.880,00
U	2022	14/10/22	10196	1.01	2.02.01.99.999.02	R-STORE SPA	1.659,83
U	2022	14/10/22	10199	1.01	1.03.02.09.001	LOZZI GIULIO	290,02
U	2022	14/10/22	10205	1.01	1.03.01.02.008.	TELECOM ITALIA S.P.A.	819,84
U	2022	14/10/22	10211	1.09	1.03.02.02.002.02	LADINA CHIARA	283,50
U	2022	14/10/22	10223	1.01	1.03.02.09.004.	LADISA S.R.L.	506,30
U	2022	14/10/22	10228	1.01	1.03.02.02.002.02	FROCIONE EMANUELE	200,00
U	2022	17/10/22	10250	1.06	1.03.02.07.999.01	SARA ELECTRONIC INSTRUMENTS S.	762,50
U	2022	17/10/22	10270	1.08	2.02.01.06.001.	DELL S.P.A.	2.483,35
U	2022	17/10/22	10281	1.02	1.03.02.09.004.	VERTIV	28.085,50
U	2022	17/10/22	10282	1.02	1.03.02.07.999.01	AGISCO SRL	92.110,00
U	2022	17/10/22	10283	1.02	1.03.02.99.999.01	BLU MIND srl	47.580,00
U	2022	17/10/22	10288	1.06	1.03.02.02.002.02	VOLTATTORNI NUNZIA	15,00
U	2022	17/10/22	10289	1.06	1.03.02.02.002.02	ANDREA GASPARINI	23,60
U	2022	17/10/22	10290	1.06	1.03.02.02.002.02	CUCCI LUIGI	216,22
U	2022	17/10/22	10291	1.06	1.03.02.02.002.02	TERTULLIANI ANDREA	215,77
U	2022	17/10/22	10292	1.06	1.03.02.02.002.02	CANTUCCI BARBARA	133,40
U	2022	17/10/22	10293	1.06	1.03.02.02.002.01	DI LORENZO CINZIA	624,10
U	2022	18/10/22	10302	1.01	2.02.01.99.999.02	NGW GROUP SRL	80.385,80
U	2022	18/10/22	10306	1.02	1.03.02.07.999.01	BLU MIND srl	41.480,00
U	2022	18/10/22	10309	1.06	1.03.02.02.002.01	PIROMALLO CLAUDIA	914,60
U	2022	18/10/22	10322	1.01	7.02.99.99.999.01	LAROCCA GRAZIANO	258,42
U	2022	18/10/22	10325	1.01	2.02.01.99.999.01	CODEVINTEC ITALIANA S.R.L.	69.904,94
U	2022	18/10/22	10326	1.01	1.03.02.99.999.01	INGEO srl	122.046,97
U	2022	18/10/22	10329	1.01	1.03.02.02.002.02	VALENSISE GIANLUCA	621,00
U	2022	18/10/22	10331	1.07	2.02.01.99.999.01	SPACEARTH TECHNOLOGY SRL - ING	130.000,00
U	2022	18/10/22	10334	1.09	2.02.01.99.999.01	FERRARI COMPUTER BOLOGNA S.R.L	5.197,20
U	2022	18/10/22	10348	1.09	2.02.01.99.999.02	FERRARI COMPUTER BOLOGNA S.R.L	41.708,14
U	2022	18/10/22	10349	1.09	2.02.01.99.999.01	FERRARI COMPUTER BOLOGNA S.R.L	2.103,56
U	2022	18/10/22	10359	1.08	1.03.02.02.002.01	CIACCIO MARIA GRAZIA	1.299,28
U	2022	18/10/22	10374	1.06	1.03.02.11.009	AMOROSO SARA	1.041,05
U	2022	18/10/22	10375	1.06	1.03.02.02.002.02	TARABUSI GABRIELE	1.011,89
U	2022	18/10/22	10379	1.01	1.03.02.02.002.02	TORRE GIOVANNI	266,05
U	2022	18/10/22	10380	1.06	1.03.02.02.002.02	VANNOLI PAOLA	18,00
U	2022	18/10/22	10383	1.01	1.03.02.02.002.02	SANDRI LAURA	221,10
U	2022	18/10/22	10388	1.06	1.03.02.02.002.02	PINZI STEFANIA	18,00
U	2022	18/10/22	10389	1.06	1.03.02.02.002.02	GRAZIANI LAURA	18,00
U	2022	18/10/22	10390	1.06	1.03.02.02.002.02	VANNOLI PAOLA	162,50
U	2022	18/10/22	10416	1.02	1.03.02.02.002.02	GIUDICEPIETRO FLORA	125,65
U	2022	18/10/22	10417	1.06	1.03.02.99.999.01	ENEA Casaccia	7.500,00
U	2022	19/10/22	10453	1.05	1.03.02.02.002.02	LA SPINA ALESSANDRO	2.000,00
U	2022	19/10/22	10454	1.05	1.03.02.02.002.02	SALERNO GIUSEPPE	1.354,00
U	2022	19/10/22	10477	1.10	1.03.02.02.002.01	PAPALE PAOLO	400,00
U	2022	19/10/22	10490	1.02	1.03.02.99.999.01	T.A.E. DI LO CASALE ANGELO	21.383,06
U	2022	19/10/22	10491	1.02	2.02.01.99.999.01	ELIO ESPOSITO s.r.l	13.664,00
U	2022	19/10/22	10499	1.06	1.03.02.02.002.02	FILOSA SILVIA	18,00
U	2022	19/10/22	10501	1.05	1.03.02.02.002.02	BONFORTE ALESSANDRO	1.338,37
U	2022	19/10/22	10503	1.04	2.02.01.99.999.02	GI.DA SRL	9.965,56
U	2022	19/10/22	10504	1.11	2.02.01.99.999.01	Memex SNC di Emiliano Giorgini	65.000,00
U	2022	19/10/22	10505	1.11	2.02.01.07.999.	Memex SNC di Emiliano Giorgini	18.011,00
U	2022	19/10/22	10506	1.11	1.03.01.02.006	Memex SNC di Emiliano Giorgini	3.012,57

U	2022	19/10/22	10513	1.02	1.03.02.07.999.01	RS COMPONENTS S.r.l.	67,10
U	2022	19/10/22	10515	1.06	1.03.02.02.002.02	MARAMAI ALESSANDRA	18,00
U	2022	19/10/22	10516	1.06	1.03.02.02.002.01	MINARELLI LUCA	155,80
U	2022	17/10/22	10521	1.05	1.03.02.02.002.01	DI PRIMA SERGIO	10,33
U	2022	19/10/22	10531	1.11	1.03.02.99.999.01	Leo John	96.428,80
U	2022	20/10/22	10545	1.03	2.02.01.99.999.01	LUNITEK S.R.L.	23.196,62
U	2022	20/10/22	10546	1.03	2.02.01.05.001.	LUNITEK S.R.L.	16.419,22
U	2022	20/10/22	10548	1.08	1.03.02.99.999.01	INGV - AMMINISTRAZIONE CENTRAL	48,80
U	2022	20/10/22	10550	1.09	1.03.01.02.999.02	LASER S.C.A.R.L.	814,47
U	2022	20/10/22	10554	1.06	1.03.02.02.002.01	Maraio Stefano	140,60
U	2022	20/10/22	10557	1.01	1.03.02.07.006.	Horsa Insight S.r.l	42.163,20
U	2022	20/10/22	10559	1.09	2.02.01.99.999.02	TECNOPOUND SRL	8.649,80
U	2022	20/10/22	10562	1.06	1.03.02.02.002.02	VASSALLO MAURIZIO	125,40
U	2022	20/10/22	10564	1.06	1.03.02.02.002.01	DE MARTINI PAOLO MARCO	277,60
U	2022	20/10/22	10565	1.01	1.01.01.02.999.02	DIP.ING.ELETT.ELETTRE SISTEMI	451,31
U	2022	20/10/22	10566	1.01	1.01.01.02.999.02	Università degli Studi di Mila	12,08
U	2022	20/10/22	10567	1.06	1.03.02.02.002.02	BRAUN THOMAS	362,79
U	2022	21/10/22	10573	1.04	1.03.02.99.999.01	BRITISH GEOLOGICAL SURVEY	8.750,00
U	2022	21/10/22	10578	1.04	1.03.01.02.999.01	EMPORIO NAVALE di RICCOBON GIU	1.713,99
U	2022	21/10/22	10581	1.04	1.03.02.09.001	MANNOGOMME SNC	90,00
U	2022	21/10/22	10584	1.10	1.03.02.02.002.02	VISINI FRANCESCO	2.264,00
U	2022	21/10/22	10585	1.06	1.03.02.02.002.02	HAILEMIKAEL SALOMON	20,80
U	2022	21/10/22	10586	1.06	1.03.02.02.002.02	TERTULLIANI ANDREA	18,00
U	2022	21/10/22	10587	1.01	1.03.02.04.004.02	CEIDA S.R.L.	450,00
U	2022	21/10/22	10589	1.11	1.03.02.07.999.01	Memex SNC di Emiliano Giorgini	3.337,63
U	2022	21/10/22	10595	1.01	1.03.02.99.999.01	NOTAIO GRAZIADIO SERENA	295,88
U	2022	21/10/22	10596	1.06	1.03.02.02.002.01	MILANA GIULIANO	30,55
U	2022	24/10/22	10599	1.04	2.02.01.99.999.02	AGILENT TECHNOLOGIES ITALIA S.	97.316,67
U	2022	24/10/22	10605	1.06	1.03.02.02.002.02	SALIMBENI SIMONE	168,75
U	2022	24/10/22	10606	1.06	1.03.02.02.002.02	ERCOLANI EMANUELA	267,18
U	2022	24/10/22	10607	1.06	1.03.02.02.002.02	ROVIDA ANDREA NICOLA	413,70
U	2022	24/10/22	10609	1.06	1.03.02.02.002.02	Borghi Alessandra	161,25
U	2022	24/10/22	10610	1.06	1.03.02.02.002.02	CARACCILO CARLOS	169,39
U	2022	24/10/22	10612	1.06	1.03.02.02.002.01	DEBORAH DI NACCIO	107,00
U	2022	24/10/22	10615	1.06	1.03.02.02.002.01	CARAFA MICHELE MATTEO	130,46
U	2022	24/10/22	10617	1.06	1.03.02.02.002.01	HAILEMIKAEL SALOMON	37,30
U	2022	24/10/22	10626	1.05	1.03.02.99.999.01	Cisma Ambiente S.p.a.	78.110,50
U	2022	24/10/22	10627	1.05	2.02.01.99.999.01	CARL ZEISS S.P.A.	2.796,85
U	2022	24/10/22	10628	1.09	2.02.01.07.999.	TRII S.r.l.	54.063,08
U	2022	24/10/22	10630	1.09	2.02.01.99.999.01	HORSA S.p.A.	23.790,00
U	2022	24/10/22	10631	1.05	1.03.01.02.999.01	iMilani S.r.l.	1.824,00
U	2022	24/10/22	10635	1.05	1.03.01.02.999.01	F.lli Cappadonna S.r.l.	2.439,22
U	2022	24/10/22	10638	1.05	1.03.01.01.002.	OXFORD UNIVERSITY PRESS	3.031,00
U	2022	24/10/22	10640	1.06	1.03.02.02.002.02	LANZA TIZIANA	18,00
U	2022	24/10/22	10641	1.02	1.03.02.02.002.01	NAVE ROSELLA	5.500,00
U	2022	24/10/22	10642	1.02	1.03.02.02.002.02	NAPPI ROSA	5.500,00
U	2022	24/10/22	10643	1.02	1.03.02.02.002.01	ROMANO PIERDOMENICO	3.608,31
U	2022	24/10/22	10644	1.02	1.03.02.02.002.01	DI LIETO BELLINA	3.576,89
U	2022	24/10/22	10663	1.06	1.03.02.02.002.02	CASAROTTI EMANUELE	2.854,18
U	2022	24/10/22	10664	1.06	1.03.02.02.002.01	KASTELIC VANJA	146,80
U	2022	25/10/22	10678	1.06	1.03.02.02.002.02	DEL MESE SERGIO	18,00
U	2022	25/10/22	10679	1.01	1.03.02.07.006.	4science srl	36.600,00
U	2022	25/10/22	10684	1.05	1.03.02.02.002.02	MADONIA PAOLO	437,51
U	2022	25/10/22	10690	1.04	1.03.02.07.004.	ITD SOLUTIONS S.P.A.	9.570,17
U	2022	25/10/22	10691	1.04	1.03.01.02.999.01	G.V.Z. COMPONENTS S.R.L.	6.099,54
U	2022	25/10/22	10694	1.08	1.03.02.02.002.01	RABUFFI FEDERICO	9.734,23
U	2022	25/10/22	10696	1.04	2.02.01.99.999.02	C. & F. ASCENSORI S.R.L.	5.856,00
U	2022	25/10/22	10702	1.06	1.03.02.02.002.02	VANNOLI PAOLA	30,00
U	2022	25/10/22	10703	1.06	1.03.02.02.002.02	MONTONE PAOLA	30,00
U	2022	25/10/22	10706	1.06	1.03.02.02.002.02	MARRA FABRIZIO	30,00
U	2022	25/10/22	10710	1.01	7.02.99.99.999.01	URBINI STEFANO	69,00
U	2022	25/10/22	10711	1.01	7.02.99.99.999.01	URBINI STEFANO	296,03
U	2022	25/10/22	10714	1.06	1.03.02.02.002.02	DEL BELLO ELISABETTA	553,35
U	2022	25/10/22	10715	1.01	1.03.02.05.004.	AGSM ENERGIA S.P.A.	3.660,00
U	2022	25/10/22	10726	1.10	1.03.02.02.002.01	PAPALE PAOLO	1.244,84
U	2022	26/10/22	10731	1.11	1.03.02.02.002.01	CECERE GIANPAOLO	22,00
U	2022	26/10/22	10732	1.02	1.03.02.10.001.	Diversi	3.700,00
U	2022	26/10/22	10733	1.11	1.03.02.02.002.01	PUCILLO STEFANIA	22,00
U	2022	26/10/22	10734	1.11	1.03.02.02.002.01	CARDINALE VINCENZO	22,00
U	2022	26/10/22	10735	1.06	2.02.01.05.001.	CODEVINTEC ITALIANA S.R.L.	10.492,00
U	2022	26/10/22	10739	1.02	1.03.02.02.002.02	NAPPI ROSA	79,40
U	2022	26/10/22	10741	1.06	1.03.02.02.002.02	TADDEUCCI JACOPO	455,40
U	2022	26/10/22	10750	1.06	1.03.02.99.999.01	INGV - AMMINISTRAZIONE CENTRAL	101,49
U	2022	27/10/22	10751	1.01	1.03.02.02.002.02	PIANGIAMORE GIOVANNA	333,95
U	2022	27/10/22	10757	1.08	2.02.01.99.999.01	C&C S.P.A.	12.512,80
U	2022	27/10/22	10786	1.05	1.03.02.99.999.01	Eoltech Società Cooperativa	2.352,77
U	2022	27/10/22	10788	1.10	1.03.02.02.002.01	PAPALE PAOLO	180,00
U	2022	27/10/22	10815	1.08	2.02.01.07.999.	EVERGREEN1 S.R.L.	20.631,42
U	2022	27/10/22	10816	1.08	2.02.01.05.001.	STONEX S.R.L.	139.031,20
U	2022	27/10/22	10827	1.01	1.03.02.07.006.	DESCOR S.R.L.	5.917,00
U	2022	27/10/22	10830	1.06	1.03.02.02.002.02	KASTELIC VANJA	25,27

U	2022	27/10/22	10831	1.06	1.03.02.02.002.02	DEBORAH DI NACCIO	24,02
U	2022	28/10/22	10835	1.06	1.03.02.02.002.01	BORDONI PAOLA	4,98
U	2022	28/10/22	10839	1.08	1.03.02.07.006.	Exemplar S.r.l.	78.690,00
U	2022	28/10/22	10842	1.06	1.03.02.02.002.01	BAILO DANIELE	1.624,32
U	2022	28/10/22	10843	1.06	1.03.02.02.002.01	PACIELLO ROSSANA	1.400,09
U	2022	28/10/22	10846	1.04	1.03.02.09.004.	WEST SySTEMS S.r.l.	4.235,84
U	2022	28/10/22	10847	1.04	1.03.01.02.999.02	WEST SySTEMS S.r.l.	2.781,60
U	2022	28/10/22	10848	1.09	1.03.01.02.999.01	Y2K DI BARONTINI FRANCESCO	2.385,15
U	2022	28/10/22	10849	1.09	2.02.01.99.999.01	Y2K DI BARONTINI FRANCESCO	4.449,86
U	2022	28/10/22	10850	1.09	2.02.01.99.999.02	Y2K DI BARONTINI FRANCESCO	2.436,13
U	2022	28/10/22	10851	1.09	1.03.01.02.999.02	Y2K DI BARONTINI FRANCESCO	341,83
U	2022	28/10/22	10852	1.05	1.03.01.02.008.	G.V.Z. COMPONENTS S.R.L.	2.890,61
U	2022	28/10/22	10853	1.05	2.02.01.07.999.	R-STORE SPA	2.312,10
U	2022	28/10/22	10855	1.06	1.03.02.02.002.01	CACIAGLI MARCO	75,15
U	2022	28/10/22	10858	1.09	1.03.02.02.002.01	SANDRI LAURA	3.664,76
U	2022	31/10/22	10885	1.06	2.02.01.05.001.	MILAM S.R.L.	3.941,82
U	2022	31/10/22	10893	1.06	1.03.02.02.002.01	NAPPI ROSA	90,00
U	2022	31/10/22	10894	1.06	1.03.02.09.004.	DRAEGER ITALIA S.P.A.	3.369,76
U	2022	31/10/22	10895	1.06	1.03.01.02.999.01	THERMO FISHER SCIENTIFIC	2.532,35
U	2022	31/10/22	10901	1.03	2.02.01.99.999.02	SER DATA S.r.l.	5.282,60
U	2022	31/10/22	10902	1.06	1.03.02.02.002.01	GOVONI ALADINO	17,50
U	2022	02/11/22	10906	1.05	1.03.02.99.999.01	CARUSO SIMONA	5.000,00
U	2022	02/11/22	10907	1.08	2.02.01.05.001.	ACAL BFI ITALY S.R.L.	32.561,80
U	2022	02/11/22	10922	1.08	1.03.01.02.999.02	SARA ELECTRONIC INSTRUMENTS S.	915,00
U	2022	02/11/22	10926	1.01	2.02.01.99.999.02	R-STORE SPA	1.803,85
U	2022	02/11/22	10934	1.01	1.03.02.02.002.02	BILOTTA MASSIMO	162,85
U	2022	02/11/22	10935	1.02	2.02.01.99.999.01	THEAREN SRL	17.629,00
U	2022	02/11/22	10939	1.10	1.03.01.02.999.01	JEOL ITALIA SPA	1.952,00
U	2022	02/11/22	10945	1.01	1.03.02.02.002.02	CHIARABBA CLAUDIO	1.184,80
U	2022	02/11/22	10954	1.06	1.03.02.02.002.01	PROCESI MONIA	18,00
U	2022	02/11/22	10960	1.06	1.03.02.99.999.01	BIBBI BAR CAPUTO BARBARA	594,00
U	2022	02/11/22	10961	1.02	1.03.02.02.002.02	GIUDICEPIETRO FLORA	1.858,01
U	2022	02/11/22	10966	1.07	2.02.01.99.999.01	HUPFER ITALIA SRL	8.000,00
U	2022	02/11/22	10968	1.07	2.02.01.05.001.	HUPFER ITALIA SRL	2.422,88
U	2022	02/11/22	11002	1.05	1.03.02.02.002.01	FERRO ANGELO	10,33
U	2022	02/11/22	11003	1.05	1.03.02.02.002.01	GIAMMANCO SALVATORE	13,00
U	2022	02/11/22	11005	1.05	1.03.02.02.002.01	DI PRIMA SERGIO	10,33
U	2022	02/11/22	11006	1.05	1.03.02.02.002.01	CONSOLI SALVATORE	10,33
U	2022	02/11/22	11009	1.05	1.03.02.02.002.01	CANTARERO MASSIMO	15,00
U	2022	02/11/22	11013	1.05	1.03.02.02.002.01	Rossi Paolo Rosario	20,00
U	2022	02/11/22	11015	1.05	1.03.02.02.002.01	Rossi Paolo Rosario	10,33
U	2022	03/11/22	11018	1.05	1.03.02.02.002.01	BOBROWSKI NICOLE	1.643,51
U	2022	02/11/22	11024	1.05	1.03.02.02.002.01	MESSINA ALFIO	261,12
U	2022	02/11/22	11026	1.05	1.03.02.02.002.01	PULVIRENTI MARIO SEBASTIANO	10,33
U	2022	02/11/22	11028	1.05	1.03.02.02.002.01	PELLEGRINO DANIELE	10,33
U	2022	03/11/22	11035	1.05	1.03.02.02.002.01	Rossi Paolo Rosario	20,00
U	2022	02/11/22	11036	1.05	1.03.02.02.002.01	RAPISARDA SALVATORE	10,33
U	2022	03/11/22	11037	1.07	2.02.01.99.999.02	ELETTROSERVIZI SRL	1.273,68
U	2022	03/11/22	11043	1.05	1.03.02.02.002.01	GRECO FILIPPO	909,98
U	2022	03/11/22	11044	1.05	1.03.02.02.002.01	PALANO MIMMO	550,79
U	2022	03/11/22	11052	1.02	1.03.01.02.999.01	SONEPAR ITALIA S.P.A.	263,67
U	2022	03/11/22	11053	1.02	1.03.02.99.999.01	ELIO ESPOSITO s.r.l	4.328,43
U	2022	03/11/22	11054	1.02	1.03.02.99.999.01	ELIO ESPOSITO s.r.l	2.419,76
U	2022	03/11/22	11056	1.01	7.02.99.99.999.01	LAROCCA GRAZIANO	26,87
U	2022	03/11/22	11057	1.01	7.02.99.99.999.01	LAROCCA GRAZIANO	181,40
U	2022	03/11/22	11067	1.08	1.03.02.99.999.01	R1 S.p.A.	27.603,58
U	2022	03/11/22	11072	1.06	1.03.02.02.002.02	MEGNA ANTONIETTA	138,20
U	2022	03/11/22	11073	1.06	1.03.02.02.002.01	MILANA GIULIANO	4,80
U	2022	03/11/22	11074	1.05	1.03.02.02.002.01	GRECO FILIPPO	191,60
U	2022	03/11/22	11075	1.05	1.03.02.02.002.01	SCUDERI LUCIANO	10,33
U	2022	03/11/22	11076	1.05	1.03.02.02.002.02	CANNAVO' FLAVIO	30,55
U	2022	03/11/22	11078	1.02	1.03.02.02.002.01	SANSIVERO FABIO	6.300,00
U	2022	03/11/22	11087	1.06	1.03.02.02.002.01	EMANUELA FALCUCCI	587,65
U	2022	03/11/22	11089	1.06	1.03.02.02.002.01	STEFANO GORI	846,14
U	2022	03/11/22	11091	1.06	1.03.02.02.002.01	TARCHINI LUCA	945,17
U	2022	03/11/22	11092	1.06	1.03.02.02.002.02	SCARLATO PIERGIORGIO	900,00
U	2022	03/11/22	11093	1.06	1.03.02.02.002.01	SCARLATO PIERGIORGIO	5.300,00
U	2022	03/11/22	11094	1.09	1.03.02.02.002.01	BINI GIULIO	830,09
U	2022	04/11/22	11100	1.04	1.03.01.02.999.01	TERRANOVA SRL	7.901,87
U	2022	04/11/22	11108	1.10	1.03.02.02.002.01	PAPALE PAOLO	741,09
U	2022	04/11/22	11111	1.10	1.03.02.02.002.01	MC CLUSKEY OWEN THOMAS JAMIESON	444,69
U	2022	04/11/22	11117	1.01	1.03.02.02.005.	Cose d'interni di Roberto Bran	5.490,00
U	2022	04/11/22	11123	1.10	2.02.01.07.999.	VIRTUAL LOGIC S.R.L.	1.684,82
U	2022	04/11/22	11126	1.06	1.03.02.02.002.01	BORDONI PAOLA	47,58
U	2022	04/11/22	11129	1.06	2.02.01.05.001.	ALFATECH S.P.A.	77.200,38
U	2022	04/11/22	11130	1.06	2.02.01.99.999.01	ALFATECH S.P.A.	16.721,00
U	2022	04/11/22	11131	1.09	1.03.02.02.002.01	TAMBURELLO GIANCARLO	5.056,88
U	2022	04/11/22	11132	1.06	1.03.01.02.008.	ALFATECH S.P.A.	542,90
U	2022	04/11/22	11133	1.06	1.03.02.09.004.	JEOL ITALIA SPA	43.080,03
U	2022	04/11/22	11134	1.06	1.03.02.99.999.01	JEOL ITALIA SPA	4.588,50
U	2022	07/11/22	11136	1.01	1.03.02.05.002.	TELECOM ITALIA S.P.A.	7.686,00

U	2022	07/11/22	11139	1.04	1.03.02.07.004.	SHARP ELECTRONICS ITALIA S.P.A	1.431,13
U	2022	07/11/22	11140	1.05	1.03.02.02.002.01	LODATO LUIGI	430,66
U	2022	07/11/22	11158	1.06	2.02.01.99.999.01	DELL S.P.A.	8.710,80
U	2022	07/11/22	11159	1.01	1.03.02.04.004.02	Scuola Nazionale dell'Amminist	180,00
U	2022	07/11/22	11172	1.06	1.03.02.02.002.01	DEL BELLO ELISABETTA	342,55
U	2022	07/11/22	11176	1.06	1.03.02.02.002.01	La Spina Giuseppe	407,38
U	2022	07/11/22	11180	1.01	1.03.02.02.002.02	SCARPATO GIOVANNI	94,80
U	2022	07/11/22	11183	1.06	1.03.02.02.002.01	PIZZINO LUCA	117,10
U	2022	07/11/22	11185	1.06	1.03.02.02.002.01	SCIARRA ALESSANDRA	140,00
U	2022	07/11/22	11187	1.06	1.03.02.02.002.02	PAGLIUCA NICOLA MAURO	137,00
U	2022	07/11/22	11188	1.06	1.03.02.02.002.02	Personale	60,00
U	2022	07/11/22	11191	1.06	1.03.02.02.002.01	BIENSAN CLOTHILDE	359,49
U	2022	07/11/22	11198	1.06	1.03.02.02.002.02	BRAUN THOMAS	135,10
U	2022	08/11/22	11210	1.11	2.02.01.05.001.	Milexia Italia Spa	5.847,00
U	2022	08/11/22	11267	1.07	2.02.01.99.999.02	Radarteam Sweden AB	19.600,00
U	2022	08/11/22	11269	1.01	2.02.01.03.999.	FASTWEB S.p.A.	22.478,50
U	2022	08/11/22	11270	1.01	1.03.02.07.006.	WESTPOLE	3.660,00
U	2022	04/11/22	11288	1.05	1.03.02.02.002.01	GIAMMANCO SALVATORE	30,40
U	2022	02/11/22	11289	1.05	1.03.02.02.002.01	Rubonello Alessio	20,00
U	2022	03/11/22	11291	1.05	1.03.02.02.002.01	SCIOTTO MARIANGELA	15,70
U	2022	04/11/22	11292	1.05	1.03.02.02.002.01	Principato Paolo Sebastiano	10,33
U	2022	04/11/22	11294	1.05	1.03.02.02.002.01	BONFORTE ALESSANDRO	193,10
U	2022	07/11/22	11295	1.05	1.03.02.02.002.01	Vasquez Castillo Maira Alejandra	679,58
U	2022	03/11/22	11297	1.05	1.03.02.02.002.01	LAUDANI GIUSEPPE	10,33
U	2022	04/11/22	11298	1.05	1.03.02.02.002.01	MANNI MARCO	36,12
U	2022	07/11/22	11302	1.05	1.03.02.02.002.01	GIAMMANCO SALVATORE	20,70
U	2022	07/11/22	11304	1.05	1.03.02.02.002.01	MURE' FILIPPO	10,33
U	2022	04/11/22	11305	1.05	1.03.02.02.002.01	COCINA ORNELLA MARIA GAET	116,15
U	2022	09/11/22	11318	1.02	1.03.02.99.999.01	INGV - AMMINISTRAZIONE CENTRAL	343,20
U	2022	09/11/22	11326	1.03	1.03.02.07.006.	S3K S.p.A.	5.832,62
U	2022	09/11/22	11329	1.07	1.03.02.09.004.	CODEVINTEC ITALIANA S.R.L.	1.878,80
U	2022	09/11/22	11330	1.01	1.03.02.13.002.	BETADUE COOPERATIVA SOCIALE	3.341,58
U	2022	09/11/22	11333	1.02	1.03.01.02.999.02	LEICA GEOSYSTEMS S.P.A.	353,80
U	2022	09/11/22	11336	1.02	1.03.02.02.002.01	SANGIANANTONI AGATA	3.474,07
U	2022	09/11/22	11345	1.05	1.03.02.02.002.01	LODATO LUIGI	478,20
U	2022	07/11/22	11347	1.05	1.03.02.02.002.01	ANDRONICO DANIELE	7,50
U	2022	08/11/22	11350	1.05	1.03.02.02.002.01	MANNI MARCO	22,08
U	2022	07/11/22	11351	1.05	1.03.02.02.002.01	Principato Paolo Sebastiano	10,33
U	2022	09/11/22	11368	1.06	1.03.01.02.008.	COMHAS SRL	306,95
U	2022	10/11/22	11372	1.06	1.03.02.02.002.01	DI GIULIO GIUSEPPE	7,15
U	2022	10/11/22	11373	1.06	1.03.02.02.002.02	CUCCI LUIGI	61,61
U	2022	10/11/22	11376	1.06	1.03.02.02.002.01	ANDREA GASPARINI	176,95
U	2022	10/11/22	11378	1.06	1.03.02.02.002.01	TERTULLIANI ANDREA	306,10
U	2022	10/11/22	11379	1.06	1.03.02.02.002.01	CASTELLANO CORRADO	220,60
U	2022	10/11/22	11380	1.06	1.03.02.02.002.01	VANNOLI PAOLA	301,61
U	2022	10/11/22	11381	1.06	1.03.02.02.002.01	MONTONE PAOLA	157,00
U	2022	10/11/22	11382	1.06	1.03.02.02.002.01	BRUNORI CARLO ALBERTO	112,00
U	2022	10/11/22	11383	1.06	1.03.02.02.002.01	HAILEMIKAEAL SALOMON	309,60
U	2022	10/11/22	11384	1.06	1.03.02.02.002.01	VILLANI FABIO	148,80
U	2022	10/11/22	11386	1.06	1.03.02.02.002.01	CACIAGLI MARCO	115,10
U	2022	10/11/22	11401	1.11	1.03.02.02.002.02	CECERE GIANPAOLO	138,12
U	2022	09/11/22	11403	1.05	1.03.02.02.002.02	CONTRAFATTO DANILO	10,33
U	2022	10/11/22	11417	1.05	1.03.02.02.002.02	CAPPUCCIO PASQUALINO	408,79
U	2022	10/11/22	11419	1.10	1.03.02.02.002.01	ZERAFA CHRISTOPHER	690,64
U	2022	10/11/22	11423	1.06	1.03.02.02.002.02	GALLI GIANFRANCO	30,00
U	2022	10/11/22	11425	1.06	1.03.02.02.002.01	CINTI DANIELE	293,15
U	2022	10/11/22	11426	1.06	1.03.02.02.002.01	Marais Stefano	115,90
U	2022	10/11/22	11432	1.06	1.03.02.02.002.02	CARAFÀ MICHELE MATTEO	185,00
U	2022	10/11/22	11433	1.06	1.03.02.02.002.01	FAMIANI DANIELA	140,60
U	2022	10/11/22	11434	1.01	1.04.02.01.002.	Diversi	1.064.440,43
U	2022	10/11/22	11435	1.06	1.03.02.02.002.01	TARABUSI GABRIELE	130,90
U	2022	11/11/22	11436	1.06	1.03.02.02.002.01	MINARELLI LUCA	649,70
U	2022	11/11/22	11437	1.06	1.03.02.02.002.02	DI LORENZO CINZIA	178,75
U	2022	11/11/22	11438	1.06	1.03.02.02.002.02	DEBORAH DI NACCIO	157,95
U	2022	11/11/22	11439	1.06	1.03.02.02.002.01	DI FILIPPO ALESSANDRO	138,55
U	2022	11/11/22	11440	1.06	1.03.02.02.002.01	BOBBIO ANTONELLA	137,95
U	2022	11/11/22	11442	1.06	1.03.02.02.002.01	NARDONE LUCIA	139,85
U	2022	11/11/22	11443	1.04	1.03.01.02.999.01	TECNOSSENS SPA	16.154,24
U	2022	11/11/22	11448	1.08	1.03.02.02.002.02	GALVANI ALESSANDRO	4.590,51
U	2022	11/11/22	11456	1.07	2.02.01.99.999.01	CODEVINTEC ITALIANA S.R.L.	1.318,10
U	2022	11/11/22	11457	1.07	2.02.01.99.999.01	CODEVINTEC ITALIANA S.R.L.	18.287,30
U	2022	11/11/22	11460	1.08	1.03.02.02.002.02	ESPOSITO ALESSANDRA	85,08
U	2022	11/11/22	11461	1.11	1.03.02.02.002.02	ABRUZZESE LUIGI	40,00
U	2022	11/11/22	11466	1.06	1.03.02.02.002.01	FAMIANI DANIELA	236,85
U	2022	11/11/22	11471	1.10	1.03.02.02.002.01	DE'MICHIELI VITTURI MATTIA	4.500,00
U	2022	11/11/22	11472	1.10	1.03.02.02.002.01	D'ORIANO CLAUDIA	3.229,83
U	2022	11/11/22	11473	1.10	1.03.02.02.002.02	MONTAGNA CHIARA PAOLA	5.000,00
U	2022	11/11/22	11474	1.02	1.03.02.02.002.02	DE PAOLA VALERIA	132,20
U	2022	11/11/22	11480	1.01	1.03.02.99.999.01	ANDREOTTI VITTORIO EMANUELE	4.953,20
U	2022	14/11/22	11488	1.06	1.03.02.02.002.01	DI GIULIO GIUSEPPE	548,03
U	2022	14/11/22	11489	1.06	1.03.02.02.002.01	VASSALLO MAURIZIO	463,54

U	2022	14/11/22	11490	1.06	1.03.02.02.002.01	PROCESI MONIA	313,85
U	2022	14/11/22	11502	1.04	1.03.01.02.008	SAFE S.R.L. UNIPERSONALE	6.078,09
U	2022	14/11/22	11507	1.06	1.03.02.02.002.01	PISCHIUTTA MARTA	250,75
U	2022	14/11/22	11508	1.06	1.03.02.02.002.01	PISCHIUTTA MARTA	2.200,00
U	2022	14/11/22	11509	1.02	1.03.02.02.002.01	GRECO FILIPPO	625,85
U	2022	14/11/22	11512	1.06	1.03.02.02.002.01	HAILEMIKAEL SALOMON	257,70
U	2022	14/11/22	11515	1.06	1.03.02.02.002.01	MAGNO LUIGI	140,96
U	2022	14/11/22	11517	1.06	1.03.02.02.002.01	ZEI CATERINA	181,38
U	2022	14/11/22	11518	1.06	1.03.02.02.002.01	BRAUN THOMAS	3,60
U	2022	14/11/22	11519	1.06	1.03.02.02.002.01	ZEI CATERINA	39,90
U	2022	14/11/22	11524	1.04	1.03.01.02.999.01	FIP ARTICOLI TECNICI SRL	1.065,43
U	2022	14/11/22	11527	1.09	1.03.02.02.002.01	ERCOLANI EMANUELA	391,22
U	2022	15/11/22	11542	1.04	1.03.01.02.999.01	Mouser Electronics Inc.	5.521,60
U	2022	15/11/22	11543	1.06	1.03.02.99.999.01	GEO Marketing s.r.l.	6.996,78
U	2022	15/11/22	11544	1.02	1.03.02.09.004	EDIL C. BIANCHINI di MARIO PIZZA	4.880,00
U	2022	15/11/22	11546	1.02	1.03.01.02.002	BUTANGAS S.P.A.	3.062,20
U	2022	15/11/22	11549	1.08	1.03.02.99.999.01	NORWEGIAN GEOTECHNICAL INSTITU	24.400,00
U	2022	15/11/22	11563	1.07	1.03.02.07.006	Buffer Inc.	235,00
U	2022	15/11/22	11570	1.10	1.03.02.02.002.02	ZUCCARELLO LUCIANO	322,27
U	2022	15/11/22	11573	1.07	2.02.01.99.999.02	GEOSTUDI ASTIER S.R.L.	3.660,00
U	2022	15/11/22	11581	1.06	2.02.01.99.999.01	C&C S.P.A.	2.311,90
U	2022	15/11/22	11582	1.06	1.03.02.07.006	GEO Marketing s.r.l.	2.561,92
U	2022	16/11/22	11584	1.08	2.02.01.99.999.01	IFICONSULTING S.r.l.	159.820,00
U	2022	16/11/22	11585	1.04	1.03.01.02.999.01	AP SISTEMI DI MACI PAOLO E CAR	9.589,81
U	2022	16/11/22	11593	1.11	1.03.02.02.002.02	ABRUZZESE LUIGI	20,00
U	2022	16/11/22	11597	1.02	1.03.01.02.999.01	R-STORE SPA	361,12
U	2022	16/11/22	11603	1.06	1.03.02.02.002.01	SCIARRA ALESSANDRA	221,60
U	2022	16/11/22	11605	1.06	1.03.02.02.002.01	RUGGIERO LIVIO	224,59
U	2022	16/11/22	11606	1.06	1.03.02.02.002.01	CANTUCCI BARBARA	213,63
U	2022	16/11/22	11607	1.06	1.03.02.02.002.02	VILLANI FABIO	508,73
U	2022	16/11/22	11608	1.09	1.03.02.02.002.01	SIMONCELLI SIMONA	1.076,08
U	2022	16/11/22	11610	1.08	1.03.02.07.006	HARRIS GEOSPATIAL SOLUTIONS IT	40.666,62
U	2022	16/11/22	11611	1.02	1.03.01.02.999.01	GAM SRL	5.660,80
U	2022	16/11/22	11614	1.06	1.03.02.02.002.01	RICCI TULLIO	159,00
U	2022	16/11/22	11616	1.06	1.03.02.02.002.01	RICCARDO CIVICO	151,88
U	2022	16/11/22	11617	1.06	1.03.02.02.002.01	Maraio Stefano	319,05
U	2022	16/11/22	11618	1.06	1.03.02.02.002.01	MUCCINI FILIPPO	266,79
U	2022	16/11/22	11622	1.09	1.03.02.02.002.01	GUARNIERI MINNUCCI ANTONIO	271,40
U	2022	16/11/22	11625	1.08	2.02.01.99.999.01	INTERSYSTEM SRL	5.410,99
U	2022	16/11/22	11626	1.09	1.03.02.02.002.02	CAPELLI GHIOLDI GIOIA	15,20
U	2022	16/11/22	11628	1.01	1.01.01.02.999.01	Personale	433,28
U	2022	16/11/22	11629	1.01	1.01.01.02.999.02	Personale	866,56
U	2022	17/11/22	11630	1.04	1.03.01.01.002	John Wiley & Sons Inc	1.270,00
U	2022	17/11/22	11633	1.04	1.03.02.99.999.01	CEDAD - CENTRO DI DATAZIONE E	1.220,00
U	2022	17/11/22	11639	1.09	1.03.02.02.002.02	ROUWET DMITRI	9,80
U	2022	17/11/22	11650	1.05	1.03.02.02.002.01	DE BENI EMANUELA	9,70
U	2022	17/11/22	11653	1.05	1.03.02.02.002.01	Rubonello Alessio	22,26
U	2022	17/11/22	11656	1.05	1.03.02.02.002.01	BIALE EMILIO	10,33
U	2022	17/11/22	11659	1.05	1.03.02.02.002.02	COLTELLI MAURO	83,87
U	2022	17/11/22	11660	1.05	1.03.02.02.002.01	MURE' FILIPPO	10,33
U	2022	17/11/22	11661	1.05	1.03.02.02.002.01	MANNI MARCO	16,03
U	2022	17/11/22	11662	1.05	1.03.02.02.002.01	Rossi Paolo Rosario	22,00
U	2022	17/11/22	11670	1.04	1.03.02.02.002.02	CAPASSO GIORGIO	50,00
U	2022	17/11/22	11676	1.05	1.03.02.02.002.01	PELLEGRINO DANIELE	10,33
U	2022	17/11/22	11677	1.05	1.03.02.02.002.01	PELLEGRINO DANIELE	10,33
U	2022	17/11/22	11678	1.05	1.03.02.02.002.01	PELLEGRINO DANIELE	10,33
U	2022	17/11/22	11679	1.05	1.03.02.02.002.01	LAUDANI GIUSEPPE	22,00
U	2022	17/11/22	11685	1.05	1.03.02.02.002.01	PULVIRENTI MARIO SEBASTIANO	10,33
U	2022	17/11/22	11686	1.05	1.03.02.02.002.01	PULVIRENTI MARIO SEBASTIANO	10,33
U	2022	17/11/22	11687	1.05	1.03.02.02.002.01	PULVIRENTI MARIO SEBASTIANO	10,33
U	2022	17/11/22	11688	1.05	1.03.02.02.002.01	PULVIRENTI MARIO SEBASTIANO	10,33
U	2022	17/11/22	11690	1.04	1.03.01.02.999.01	RL3 S.r.l.	42.374,26
U	2022	17/11/22	11702	1.06	1.03.02.02.002.01	COCCO MASSIMO	475,69
U	2022	17/11/22	11705	1.06	1.03.02.02.002.01	COCCO MASSIMO	22,00
U	2022	17/11/22	11707	1.06	1.03.02.02.002.01	PELULLO CARLO	419,62
U	2022	17/11/22	11708	1.03	2.02.01.05.001	THEAREN SRL	25.113,32
U	2022	17/11/22	11709	1.03	2.02.01.99.999.01	THEAREN SRL	17.159,68
U	2022	17/11/22	11715	1.09	1.03.02.02.002.01	Bruni Rebecca	232,80
U	2022	17/11/22	11716	1.06	1.03.02.02.002.01	TARABUSI GABRIELE	12,10
U	2022	17/11/22	11718	1.06	1.03.02.02.002.01	ZEI CATERINA	39,78
U	2022	18/11/22	11736	1.05	1.03.02.02.002.01	CONTRAFATTO DANILIO	612,57
U	2022	18/11/22	11740	1.07	1.03.01.02.001	CATIA CERESI	1.000,86
U	2022	18/11/22	11741	1.09	1.03.02.02.002.02	VASSALLO MAURIZIO	215,00
U	2022	18/11/22	11743	1.08	1.03.02.02.002.01	BUONGIORNO MARIA FABRIZIA	1.880,81
U	2022	18/11/22	11748	1.06	1.03.02.02.002.01	MINARELLI LUCA	10,20
U	2022	18/11/22	11749	1.06	1.03.02.02.002.02	KASTELIC VANJA	172,50
U	2022	18/11/22	11752	1.06	1.03.02.02.002.02	MONTONE PAOLA	3.406,50
U	2022	18/11/22	11753	1.10	1.03.02.99.999.01	Rekordata S.r.l.	1.425,00
U	2022	18/11/22	11756	1.02	1.03.02.09.004	EDIL C. BIANCHINI di MARIO PIZZA	2.745,00
U	2022	18/11/22	11757	1.10	2.02.01.07.999	Rekordata S.r.l.	12.218,30
U	2022	18/11/22	11758	1.10	1.03.01.02.999.01	Rekordata S.r.l.	581,94

U	2022	18/11/22	11759	1.02	1.03.02.09.004.	VEGA S.R.L.	2.684,00
U	2022	18/11/22	11760	1.06	1.03.02.02.002.02	MICCOLIS SIMONA	138,20
U	2022	18/11/22	11763	1.09	1.03.02.02.002.02	CARACCILO CARLOS HECTOR	142,35
U	2022	21/11/22	11800	1.06	1.03.02.02.002.01	SPAGNUOLO ELENA	457,05
U	2022	21/11/22	11801	1.06	1.03.02.02.002.01	SOLDATI GAIA	10,40
U	2022	21/11/22	11802	1.06	1.03.02.02.002.01	TARANTINO STEFANIA	509,30
U	2022	21/11/22	11803	1.02	1.03.02.99.999.01	Diversi	2.500,00
U	2022	21/11/22	11804	1.04	1.03.02.99.999.01	ACTIVATION LABORATORIES LTD	1.044,32
U	2022	21/11/22	11807	1.08	2.02.01.99.999.01	VIRTUAL LOGIC S.R.L.	2.002,17
U	2022	21/11/22	11813	1.05	2.02.01.07.999.	MA.PO. SRL	39.989,50
U	2022	21/11/22	11816	1.07	2.02.01.99.999.02	ELETTROSERVIZI SRL	1.705,56
U	2022	21/11/22	11817	1.08	1.03.02.02.002.01	BACCHESCHI PAOLA	569,66
U	2022	21/11/22	11863	1.02	2.02.01.99.999.02	ELETTROSERVIZI SRL	244,00
U	2022	21/11/22	11873	1.02	1.03.02.02.002.01	MAROTTA ENRICA	56,10
U	2022	21/11/22	11900	1.01	2.02.01.03.999.	CENTRUFFICIO LORETO	6.099,27
U	2022	21/11/22	11906	1.08	1.03.02.02.002.01	PASTORI MARINA	671,50
U	2022	21/11/22	11910	1.08	1.03.01.02.999.02	CODEVINTEC ITALIANA S.R.L.	5.993,86
U	2022	21/11/22	11916	1.04	1.03.02.07.999.01	MICROCHIP SRLS	4.767,15
U	2022	21/11/22	11919	1.05	1.03.02.02.002.01	DE MARTINO PROSPERO	564,75
U	2022	21/11/22	11927	1.07	2.02.01.05.001.	LOWELL DIGISONDE INTERNATIONAL	91.000,00
U	2022	21/11/22	11932	1.11	1.03.02.02.002.01	CARDINALE VINCENZO	10,33
U	2022	22/11/22	11937	1.05	2.02.01.99.999.01	Professional Service S.r.l.	14.399,99
U	2022	22/11/22	11944	1.06	1.03.02.99.999.01	Diversi	1.100,00
U	2022	22/11/22	11950	1.01	1.03.02.02.002.01	OLIVIERI MARCO	580,05
U	2022	22/11/22	11953	1.01	7.02.99.99.999.01	VAGNI RICCARDO	221,44
U	2022	22/11/22	11954	1.01	7.02.99.99.999.01	VAGNI RICCARDO	273,51
U	2022	22/11/22	11955	1.10	1.03.02.09.004.	Verifiche S.r.l.	604,50
U	2022	22/11/22	11956	1.10	1.03.02.02.002.02	PIGNOLO RAFFAELA	83,00
U	2022	22/11/22	11962	1.09	1.03.02.02.002.02	MOLINARI IRENE	1.145,03
U	2022	22/11/22	11963	1.09	1.03.02.02.002.02	CAVALIERE ADRIANO	314,15
U	2022	22/11/22	11966	1.01	2.02.01.03.999.	WALDNER SRL	48.739,00
U	2022	23/11/22	11976	1.02	1.03.02.02.002.02	CARLINO STEFANO	895,51
U	2022	23/11/22	11978	1.02	1.03.02.02.002.02	RICCIARDI GIUSEPPE	1.048,49
U	2022	23/11/22	11982	1.08	1.03.02.02.002.01	AZZARONE ADRIANO	424,80
U	2022	23/11/22	11986	1.01	1.03.02.02.002.01	GIORDANO RAFFAELE	350,00
U	2022	23/11/22	11988	1.06	1.03.02.02.002.01	ANTONIOLI ANDREA	9,40
U	2022	23/11/22	11989	1.08	1.03.01.01.002.	Diversi	2.142,42
U	2022	23/11/22	11991	1.06	1.03.02.02.002.01	DE ASTIS GIANFILIPPO	3.500,00
U	2022	23/11/22	11995	1.06	1.03.02.02.002.02	DE ASTIS GIANFILIPPO	1.000,00
U	2022	23/11/22	11996	1.06	1.03.02.02.002.01	AKINCI AYBIGE	3.244,35
U	2022	23/11/22	11997	1.06	1.03.02.99.999.01	KASSIOPEA GROUP SRL	31.886,44
U	2022	23/11/22	11999	1.07	1.03.02.99.999.01	PROFESSIONAL SEA SERVICE SRL	1.830,00
U	2022	23/11/22	12002	1.04	1.03.01.01.002.	John Wiley & Sons, Inc	500,00
U	2022	23/11/22	12004	1.04	1.03.02.09.004.	COHERENT EUROPE B.V.	5.550,00
U	2022	23/11/22	12007	1.10	1.03.02.02.002.01	MC CLUSKEY OWEN THOMAS JAMIESON	141,40
U	2022	23/11/22	12010	1.10	1.03.02.02.002.01	CERMINARA MATTEO	491,95
U	2022	23/11/22	12020	1.02	1.03.02.02.002.01	DE NATALE GIUSEPPE	269,98
U	2022	23/11/22	12021	1.06	1.03.02.02.002.01	DE ASTIS GIANFILIPPO	54,23
U	2022	23/11/22	12037	1.05	1.03.02.02.002.02	Mirabella Luca Timoteo	10,33
U	2022	23/11/22	12038	1.05	1.03.02.02.002.01	SASSANO MARCO	20,00
U	2022	23/11/22	12039	1.05	1.03.02.02.002.01	SASSANO MARCO	10,33
U	2022	24/11/22	12040	1.05	1.03.02.02.002.01	PUGLISI GIUSEPPE	883,59
U	2022	23/11/22	12042	1.05	1.03.02.02.002.01	SCUDERI LUCIANO	10,33
U	2022	23/11/22	12044	1.05	1.03.02.02.002.01	SCUDERI LUCIANO	10,33
U	2022	23/11/22	12045	1.05	1.03.02.02.002.01	BIALE EMILIO	10,33
U	2022	23/11/22	12048	1.05	1.03.02.02.002.01	Principato Paolo Sebastiano	10,33
U	2022	23/11/22	12049	1.05	1.03.02.02.002.01	PELLEGRINO DANIELE	10,33
U	2022	23/11/22	12050	1.05	1.03.02.02.002.01	PELLEGRINO DANIELE	10,33
U	2022	23/11/22	12051	1.05	1.03.02.02.002.01	PELLEGRINO DANIELE	10,33
U	2022	21/11/22	12052	1.05	1.03.02.02.002.01	PELLEGRINO DANIELE	10,33
U	2022	23/11/22	12054	1.05	1.03.02.02.002.01	Rossi Paolo Rosario	10,33
U	2022	23/11/22	12057	1.05	1.03.02.02.002.01	PRUITI GIOIELLO LUCIA	23,10
U	2022	23/11/22	12058	1.05	1.03.02.02.002.01	Rossi Paolo Rosario	10,33
U	2022	24/11/22	12061	1.11	1.03.02.99.999.01	Topcon Positioning Italy SRL	6.087,80
U	2022	24/11/22	12062	1.02	1.03.02.99.999.01	INGV - AMMINISTRAZIONE CENTRAL	499,10
U	2022	24/11/22	12063	1.05	1.03.02.02.002.01	SCOLLO SIMONA	715,96
U	2022	24/11/22	12064	1.07	2.02.01.99.999.02	SEPTENTRIO NV	18.604,81
U	2022	24/11/22	12065	1.05	1.03.02.02.002.01	RAPISARDA SALVATORE	22,00
U	2022	24/11/22	12066	1.07	2.02.01.99.999.01	Diversi	14.512,82
U	2022	24/11/22	12067	1.03	1.03.01.01.001.	EBSCO INFORMATION SERVICES S.R	1.780,40
U	2022	23/11/22	12068	1.05	1.03.02.02.002.01	Rossi Paolo Rosario	22,26
U	2022	21/11/22	12069	1.05	1.03.02.02.002.01	PULVIRENTI MARIO SEBASTIANO	10,33
U	2022	23/11/22	12070	1.05	1.03.02.02.002.01	PULVIRENTI MARIO SEBASTIANO	10,33
U	2022	23/11/22	12071	1.05	1.03.02.02.002.01	PULVIRENTI MARIO SEBASTIANO	10,33
U	2022	23/11/22	12075	1.05	1.03.02.02.002.01	PULVIRENTI MARIO SEBASTIANO	10,33
U	2022	23/11/22	12077	1.05	1.03.02.02.002.01	BONACCORSO ALESSANDRO	100,28
U	2022	24/11/22	12087	1.05	1.03.02.02.002.01	CAPPELLO ANNALISA	23,71
U	2022	24/11/22	12088	1.07	1.03.01.02.008.	TECHNOPARTNER SRL	4.028,44
U	2022	24/11/22	12089	1.05	1.03.02.02.002.01	CAPPELLO ANNALISA	50,70
U	2022	24/11/22	12090	1.05	1.03.02.02.002.01	GANCI GAETANA	60,00
U	2022	24/11/22	12091	1.05	1.03.02.02.002.01	GANCI GAETANA	30,20

U	2022	23/11/22	12092	1.05	1.03.02.02.002.01	GRECO FILIPPO	21,00
U	2022	23/11/22	12095	1.05	1.03.02.02.002.01	SCUDERI LUCIANO	22,00
U	2022	23/11/22	12096	1.05	1.03.02.02.002.01	FERRO ANGELO	22,00
U	2022	24/11/22	12104	1.04	1.03.02.02.002.01	LIUZZO MARCO	414,20
U	2022	24/11/22	12111	1.06	1.03.02.02.002.01	HAILEMIKAEL SALOMON	171,40
U	2022	24/11/22	12112	1.06	1.03.02.02.002.01	FAMIANI DANIELA	150,10
U	2022	24/11/22	12113	1.06	1.03.02.02.002.01	FAMIANI DANIELA	142,10
U	2022	24/11/22	12114	1.06	1.03.02.02.002.01	HAILEMIKAEL SALOMON	141,20
U	2022	24/11/22	12115	1.06	1.03.02.02.002.01	PISCHIUTTA MARTA	150,00
U	2022	24/11/22	12116	1.06	1.03.02.02.002.01	MINARELLI LUCA	208,50
U	2022	24/11/22	12122	1.07	1.03.02.02.002.01	DE MICHELIS PAOLA	2.546,03
U	2022	24/11/22	12123	1.03	2.02.01.05.001.	STONEX S.R.L.	7.198,00
U	2022	24/11/22	12124	1.06	1.03.02.99.999.01	MAZZINI ADRIANO	383,67
U	2022	25/11/22	12134	1.05	1.03.02.02.002.01	BONFORTE ALESSANDRO	3.879,00
U	2022	25/11/22	12135	1.04	1.03.02.10.001.	CALABRESE SERGIO	109,08
U	2022	25/11/22	12139	1.08	1.03.02.02.002.02	FAENZA LICIA	699,44
U	2022	25/11/22	12150	1.08	1.03.02.99.999.01	Diversi	2.755,60
U	2022	25/11/22	12156	1.04	1.03.02.09.004.	THERMO FISHER SCIENTIFIC	38.516,62
U	2022	25/11/22	12157	1.04	1.03.02.09.004.	RI.MA.T. s.r.l.	2.806,00
U	2022	25/11/22	12161	1.07	1.03.02.02.002.02	IMAM RAYAN	4.201,88
U	2022	25/11/22	12163	1.09	1.03.02.02.002.01	MORELLI ANDREA	158,71
U	2022	25/11/22	12164	1.06	1.03.02.02.002.02	RICCI TULLIO	4.200,00
U	2022	25/11/22	12165	1.06	1.03.02.02.002.02	RICCARDO CIVICO	4.200,00
U	2022	25/11/22	12166	1.08	1.03.02.02.002.02	SABBAGH DARIO	1.384,17
U	2022	25/11/22	12167	1.06	1.03.02.02.002.02	CINTI FRANCESCA ROMANA	103,24
U	2022	25/11/22	12168	1.06	1.03.02.02.002.02	PANTOSTI DANIELA	828,65
U	2022	25/11/22	12169	1.06	1.03.02.02.002.02	PUCCI STEFANO	44,72
U	2022	28/11/22	12178	1.02	1.03.02.99.999.01	MARFE' BARBARA	6.000,00
U	2022	28/11/22	12182	1.02	2.02.01.99.999.01	CARTOIDEE DI CULTRARO VASTA GI	559,25
U	2022	28/11/22	12192	1.02	1.03.02.99.999.01	AGILENT TECHNOLOGIES ITALIA S.	5.785,24
U	2022	28/11/22	12197	1.05	1.03.02.02.002.01	BONFORTE ALESSANDRO	549,00
U	2022	28/11/22	12198	1.05	1.03.02.02.002.02	GUGLIELMINO FRANCESCO	675,00
U	2022	28/11/22	12200	1.08	1.03.02.02.002.01	RABUFFI FEDERICO	1.271,21
U	2022	28/11/22	12202	1.01	2.02.01.01.001.	CECCATO AUTOMOBILI SPA	40.042,55
U	2022	28/11/22	12203	1.10	1.03.02.02.002.01	MELETTI CARLO	150,80
U	2022	28/11/22	12206	1.08	1.03.02.02.002.01	RUZZA GIUSEPPE	6,48
U	2022	28/11/22	12208	1.08	1.03.02.02.002.01	PEZZO GIUSEPPE	130,00
U	2022	28/11/22	12209	1.04	1.03.01.02.006	ELETTROSERVIZI SRL	4.855,60
U	2022	28/11/22	12212	1.03	1.03.01.01.002.	FRONTIERS MEDIA SA	469,96
U	2022	28/11/22	12216	1.06	1.03.02.02.002.02	TADDEUCCI JACOPO	3.235,26
U	2022	28/11/22	12217	1.04	1.03.02.99.999.02	MANIGA AMBIENTE S.R.L.S.	549,00
U	2022	28/11/22	12218	1.06	1.03.02.02.002.01	DI GANGI FABIO	222,26
U	2022	25/11/22	12219	1.05	1.03.02.02.002.01	RAPISARDA SALVATORE	20,00
U	2022	25/11/22	12229	1.05	1.03.02.02.002.01	Principato Paolo Sebastiano	10,33
U	2022	28/11/22	12234	1.05	1.03.02.02.002.02	DEL NEGRO CIRO	377,94
U	2022	28/11/22	12239	1.05	1.03.02.02.002.02	Costanza antonio	21,60
U	2022	28/11/22	12244	1.07	1.03.02.99.999.01	MEPECO S.R.L	9.900,00
U	2022	29/11/22	12246	1.06	1.03.02.02.002.02	CASAROTTI EMANUELE	650,00
U	2022	29/11/22	12247	1.06	1.03.02.02.002.01	PIZZINO LUCA	124,60
U	2022	29/11/22	12248	1.06	1.03.02.02.002.02	AZZARA RICCARDO MARIO	28,60
U	2022	01/12/22	12251	1.09	1.03.02.02.002.01	CVALIERE ADRIANO	22,26
U	2022	29/11/22	12254	1.01	1.03.02.09.004.	O.L.V. SRL	76.563,66
U	2022	29/11/22	12262	1.02	1.03.02.99.999.01	INGV - AMMINISTRAZIONE CENTRAL	522,04
U	2022	29/11/22	12265	1.03	1.03.02.02.002.01	DANECEK PETER	302,65
U	2022	29/11/22	12266	1.02	1.03.02.02.002.02	SANSIVERO FABIO	88,30
U	2022	29/11/22	12267	1.02	1.03.02.02.002.02	PAPPALARDO LUCIA	5.000,00
U	2022	29/11/22	12268	1.01	7.02.04.01.001.	THE MATHWORKS s.r.l.	5.388,00
U	2022	29/11/22	12270	1.01	2.02.01.09.002.	GEA Unipersonale S.R.L.	240.709,21
U	2022	29/11/22	12271	1.10	2.02.01.05.001.	Gruppo Mediasecure Srl	48.104,60
U	2022	29/11/22	12272	1.06	1.03.02.02.002.02	BORDONI PAOLA	26,70
U	2022	29/11/22	12273	1.06	1.03.02.02.002.02	MILANA GIULIANO	19,00
U	2022	29/11/22	12274	1.06	1.03.02.02.002.02	VASSALLO MAURIZIO	19,00
U	2022	29/11/22	12275	1.06	1.03.02.02.002.02	DI GIULIO GIUSEPPE	19,00
U	2022	29/11/22	12276	1.03	1.03.02.02.002.01	DANECEK PETER	694,47
U	2022	29/11/22	12277	1.10	1.03.01.02.999.01	EFFEGI S.R.L.	2.000,00
U	2022	29/11/22	12279	1.10	2.02.01.99.999.01	EFFEGI S.R.L.	2.391,20
U	2022	29/11/22	12280	1.10	1.03.01.02.006	EFFEGI S.R.L.	7.042,64
U	2022	29/11/22	12281	1.10	2.02.01.07.999.	EFFEGI S.R.L.	1.315,16
U	2022	29/11/22	12285	1.06	1.03.02.02.002.01	CULTRERA GIOVANNA	103,80
U	2022	30/11/22	12289	1.05	7.01.99.99.999.01	MUSUMECI FRANCESCO	250,00
U	2022	30/11/22	12292	1.04	2.02.01.99.999.01	THERMO FISHER SCIENTIFIC	48.236,99
U	2022	30/11/22	12295	1.08	1.03.02.02.002.01	SCIARRA ALESSANDRA	337,40
U	2022	30/11/22	12296	1.08	1.03.02.02.002.01	ALESSANDRA SMEDILE	527,66
U	2022	30/11/22	12297	1.08	1.03.02.02.002.01	ROSELLI PAMELA	484,36
U	2022	30/11/22	12311	1.11	1.03.02.05.999.01	New Alfatel 2002 srl	5.000,00
U	2022	30/11/22	12313	1.10	1.03.02.02.002.01	PAPALE PAOLO	795,49
U	2022	30/11/22	12314	1.10	1.03.02.02.002.02	SACCOROTTI GILBERTO	102,80
U	2022	30/11/22	12315	1.06	1.03.02.02.002.01	SCIARRA ALESSANDRA	117,10
U	2022	30/11/22	12316	1.06	1.03.02.02.002.02	D'AMICO VERA	238,50
U	2022	30/11/22	12317	1.06	1.03.02.02.002.01	CORNELIO CHIARA	165,09
U	2022	30/11/22	12318	1.06	1.03.02.02.002.02	CINTI DANIELE	284,58

U	2022	30/11/22	12320	1.06	1.03.02.02.002.02	VOLTATTORNI NUNZIA	282,75
U	2022	30/11/22	12324	1.06	1.03.02.02.002.01	CALDERONI GIOVANNA	800,00
U	2022	30/11/22	12327	1.05	1.03.02.02.002.01	GIAMMANCO SALVATORE	27,00
U	2022	28/11/22	12328	1.05	1.03.02.02.002.01	SCUDERI LUCIANO	10,33
U	2022	30/11/22	12330	1.05	1.03.02.02.002.01	PELLEGRINO DANIELE	10,33
U	2022	29/11/22	12331	1.05	1.03.02.02.002.01	PRUITI CIORELLO LUCIA	18,00
U	2022	30/11/22	12332	1.05	1.03.02.02.002.01	PULVIRENTI MARIO SEBASTIANO	10,33
U	2022	30/11/22	12333	1.10	1.03.02.02.002.02	PICCININI DAVIDE	23,10
U	2022	30/11/22	12334	1.05	1.03.02.02.002.01	MURE' FILIPPO	10,33
U	2022	30/11/22	12336	1.10	1.03.02.02.002.01	GIUNCHI CARLO	461,75
U	2022	30/11/22	12362	1.11	1.03.02.02.002.02	ZARRILLI LUIGI	37,00
U	2022	30/11/22	12364	1.11	1.03.02.02.002.01	CASTAGNOZZI ANGELO	44,50
U	2022	30/11/22	12368	1.04	1.03.02.02.002.01	MESSINA MIRKO	774,88
U	2022	01/12/22	12372	1.06	1.03.01.02.999.01	LUCCARINI S.R.L.	768,60
U	2022	01/12/22	12376	1.06	1.03.01.02.999.01	Quitapesares di Antonio Di Vir	878,40
U	2022	01/12/22	12389	1.03	1.03.01.02.001.	LORETOPRINT S.R.L.	1.728,57
U	2022	01/12/22	12390	1.02	1.03.02.99.999.01	DARBY SCHOOL OF LANGUAGE SAS	1.570,00
U	2022	01/12/22	12391	1.04	2.02.01.99.999.02	RS LOGISTIC	35.380,00
U	2022	01/12/22	12392	1.04	1.03.01.01.002.	Springer Nature Customer Servi	1.945,00
U	2022	01/12/22	12394	1.06	1.03.02.02.002.02	DI LORENZO CINZIA	153,00
U	2022	01/12/22	12395	1.06	1.03.02.02.002.02	DEBORAH DI NACCIO	85,00
U	2022	01/12/22	12396	1.06	1.03.02.02.002.02	AZZARA RICCARDO MARIO	75,00
U	2022	01/12/22	12397	1.01	1.03.02.02.002.01	MAIELLO ANTONIETTA	128,69
U	2022	01/12/22	12398	1.02	2.02.01.99.999.02	PLUG-IN	433,54
U	2022	01/12/22	12400	1.09	1.03.02.02.002.01	CAVALIERE ADRIANO	22,00
U	2022	01/12/22	12401	1.09	1.03.02.02.002.01	MARTELLI LEONARDO	22,00
U	2022	01/12/22	12402	1.06	1.03.02.02.002.01	TADDEUCCI JACOPO	2.476,95
U	2022	01/12/22	12404	1.02	1.03.01.02.999.01	ECOSEARCH SRL	10.149,18
U	2022	01/12/22	12407	1.06	1.03.02.02.002.02	TADDEUCCI JACOPO	3.634,78
U	2022	01/12/22	12409	1.06	1.03.02.99.999.02	LSCE - Lab. des Sciences du Cl	2.186,60
U	2022	01/12/22	12415	1.04	1.03.02.02.002.01	RIZZO ANDREA LUCA	4.649,39
U	2022	01/12/22	12416	1.04	1.03.02.02.002.01	RIZZO ANDREA LUCA	568,33
U	2022	01/12/22	12417	1.04	1.03.02.02.002.01	BRUGNONE FILIPPO	689,29
U	2022	01/12/22	12418	1.06	2.02.01.07.999.	DELL S.P.A.	12.899,99
U	2022	01/12/22	12419	1.05	1.03.02.02.002.01	SARACENO BENEDETTO	30,00
U	2022	02/12/22	12420	1.02	1.03.02.99.999.01	STUDICA ITALIA DI GUIDO FODDIS	1.327,36
U	2022	02/12/22	12421	1.07	1.03.02.99.999.02	Cose d'interni di Roberto Bran	3.904,00
U	2022	02/12/22	12422	1.08	1.03.02.02.002.01	TONINI ROBERTO	471,15
U	2022	02/12/22	12423	1.02	2.02.01.99.999.01	ADPARTNERS S.n.c. di Destro St Albertini Nicola	3.538,41
U	2022	02/12/22	12440	1.02	1.03.01.02.999.01	STEROGLASS S.R.L.	1.860,50
U	2022	02/12/22	12447	1.01	1.03.02.02.002.01	PIGNOLO RAFFAELA	267,30
U	2022	02/12/22	12456	1.07	1.03.01.02.001.	PAGE SERVICE S.R.L.	1.861,72
U	2022	02/12/22	12457	1.02	2.02.01.99.999.01	VIRTUAL LOGIC S.R.L.	5.127,34
U	2022	02/12/22	12463	1.04	1.03.02.02.002.01	DOMINECH SALVATORE	141,30
U	2022	02/12/22	12464	1.06	2.02.01.99.999.01	LALTRA INFORMATICA SNC DI RIG	1.310,65
U	2022	02/12/22	12465	1.06	1.03.02.02.002.02	AZZARA RICCARDO MARIO	13,30
U	2022	02/12/22	12466	1.06	1.03.02.02.002.02	AZZARA RICCARDO MARIO	24,30
U	2022	02/12/22	12468	1.09	1.03.02.02.002.01	ERCOLANI EMANUELA	645,68
U	2022	02/12/22	12472	1.06	1.03.01.02.999.01	T.E.E.S. SRL	30.000,00
U	2022	02/12/22	12473	1.06	1.03.01.02.999.01	T.E.E.S. SRL	5.002,00
U	2022	02/12/22	12474	1.01	1.03.02.04.004.02	PERSONALE ING	25.618,40
U	2022	02/12/22	12478	1.06	1.03.02.02.002.02	CARAFÀ MICHELE MATTEO	153,00
U	2022	04/12/22	12489	1.07	1.03.02.02.002.01	PERRONE LOREDANA	3.411,90
U	2022	04/12/22	12490	1.07	1.03.02.02.002.01	PEZZOPANE MICHAEL	4.245,19
U	2022	04/12/22	12491	1.07	1.03.02.02.002.01	PIGNALBERI ALESSIO	4.026,78
U	2022	04/12/22	12492	1.07	1.03.02.02.002.01	SABBAGH DARIO	2.239,81
U	2022	05/12/22	12500	1.04	1.03.02.02.002.01	D'ALESSANDRO WALTER	141,30
U	2022	05/12/22	12506	1.01	1.03.02.04.004.02	MEDIACONSULT S.R.L.	1.842,00
U	2022	05/12/22	12511	1.11	2.02.01.05.001.	Codevintec Italiana srl	85.984,38
U	2022	05/12/22	12512	1.07	2.02.01.99.999.02	VIRTUAL LOGIC S.R.L.	1.556,85
U	2022	09/05/22	12513	1.01	1.03.02.02.002.01	SEPE VINCENZO	13,61
U	2022	05/12/22	12517	1.09	1.03.02.02.002.01	MARTELLI LEONARDO	22,26
U	2022	05/12/22	12521	1.07	1.03.02.09.004.	ILFA SRLS	34.001,40
U	2022	05/12/22	12524	1.11	1.03.02.02.002.02	ABRUZZESE LUIGI	119,29
U	2022	05/12/22	12534	1.06	2.02.01.99.999.01	DRAEGER ITALIA S.P.A.	6.819,80
U	2022	05/12/22	12535	1.06	1.03.01.02.999.01	DRAEGER ITALIA S.P.A.	7.269,98
U	2022	05/12/22	12536	1.06	1.03.02.99.999.01	DRAEGER ITALIA S.P.A.	1.220,00
U	2022	05/12/22	12537	1.01	1.03.02.02.002.02	RAIMONDI LUCA	277,40
U	2022	05/12/22	12539	1.06	1.03.02.02.002.02	KASTELIC VANJA	153,00
U	2022	05/12/22	12541	1.06	1.03.02.02.002.01	DI GIULIO GIUSEPPE	138,50
U	2022	05/12/22	12542	1.06	1.03.01.02.999.01	G.V.Z. COMPONENTS S.R.L.	2.139,42
U	2022	05/12/22	12543	1.06	1.03.02.02.002.01	DI GIULIO GIUSEPPE	600,60
U	2022	05/12/22	12550	1.04	1.03.02.02.002.01	BARBERIO MARINO DOMENICO	420,50
U	2022	05/12/22	12560	1.04	1.03.02.07.006.	INTERSYSTEM SRL	6.777,62
U	2022	06/12/22	12567	1.05	1.03.02.02.002.01	Mereu Luigi	552,50
U	2022	05/12/22	12568	1.05	1.03.02.02.002.01	RAPISARDA SALVATORE	10,33
U	2022	05/12/22	12569	1.05	1.03.02.02.002.01	LODATO LUIGI	26,50
U	2022	06/12/22	12570	1.04	1.03.01.02.999.01	THY-TECH SRL	395,28
U	2022	05/12/22	12571	1.06	1.03.02.02.002.01	ANTONIOLI ANDREA	671,57
U	2022	06/12/22	12572	1.06	1.03.02.05.999.01	ALGADE	10.000,00
U	2022	01/12/22	12573	1.05	1.03.02.02.002.01	CONSOLI SALVATORE	22,26

U	2022	02/12/22	12574	1.05	1.03.02.02.002.01	Rossi Paolo Rosario	10,33
U	2022	01/12/22	12575	1.05	1.03.02.02.002.01	Rubonello Alessio	22,26
U	2022	02/12/22	12576	1.05	1.03.02.02.002.01	SASSANO MARCO	10,33
U	2022	01/12/22	12577	1.05	1.03.02.02.002.01	Rossi Paolo Rosario	10,33
U	2022	06/12/22	12578	1.04	1.03.02.09.004.	METTLER TOLEDO SPA	1.058,20
U	2022	02/12/22	12579	1.05	1.03.02.02.002.01	DI PRIMA SERGIO	10,33
U	2022	02/12/22	12580	1.05	1.03.02.02.002.01	Principato Paolo Sebastiano	10,33
U	2022	01/12/22	12581	1.05	1.03.02.02.002.01	MURE' FILIPPO	10,33
U	2022	01/12/22	12582	1.05	1.03.02.02.002.01	GIAMMANCO SALVATORE	20,00
U	2022	05/12/22	12583	1.05	1.03.02.02.002.01	BRANCA STEFANO	4,30
U	2022	05/12/22	12584	1.05	1.03.02.02.002.02	Mirabella Luca Timoteo	10,33
U	2022	06/12/22	12588	1.05	1.03.02.02.002.02	DE BENI EMANUELA	2.996,70
U	2022	06/12/22	12589	1.05	1.03.02.02.002.02	DE BENI EMANUELA	720,65
U	2022	06/12/22	12590	1.04	1.03.02.02.002.01	PISCIOTTA ANTONINO	134,50
U	2022	06/12/22	12591	1.04	1.03.02.02.002.01	PISCIOTTA ANTONINO	187,31
U	2022	06/12/22	12592	1.06	1.03.01.02.999.01	ZETALAB S.R.L.	348,00
U	2022	01/12/22	12593	1.05	1.03.02.02.002.02	PULVIRENTI MARIO SEBASTIANO	10,33
U	2022	01/12/22	12594	1.05	1.03.02.02.002.01	RAPISARDA SALVATORE	13,70
U	2022	05/12/22	12595	1.05	1.03.02.02.002.01	ROSSI MASSIMO	10,33
U	2022	05/12/22	12596	1.05	1.03.02.02.002.01	PULVIRENTI MARIO SEBASTIANO	10,33
U	2022	06/12/22	12597	1.02	1.03.01.02.999.02	ELETTROSERVIZI SRL	599,02
U	2022	02/12/22	12598	1.05	1.03.02.02.002.01	ROSSI MASSIMO	10,33
U	2022	06/12/22	12599	1.06	1.03.02.02.002.01	BUTTINELLI MAURO	263,50
U	2022	05/12/22	12600	1.05	1.03.02.02.002.01	DI PRIMA SERGIO	10,33
U	2022	05/12/22	12601	1.05	1.03.02.02.002.01	LA SPINA ALESSANDRO	5,80
U	2022	06/12/22	12602	1.05	1.03.02.02.002.01	LAUDANI GIUSEPPE	10,33
U	2022	05/12/22	12603	1.05	1.03.02.02.002.01	PELLEGRINO DANIELE	10,33
U	2022	01/12/22	12604	1.05	1.03.02.02.002.02	PELLEGRINO DANIELE	10,33
U	2022	06/12/22	12608	1.02	1.03.02.09.004.	NUSCO CITY GRUPPO STAIANO	29.463,00
U	2022	06/12/22	12610	1.02	1.03.02.02.002.02	DE PAOLA VALERIA	136,00
U	2022	06/12/22	12611	1.02	1.03.02.02.002.02	DE PAOLA VALERIA	119,00
U	2022	06/12/22	12612	1.04	1.03.01.02.999.02	SONEPAR ITALIA SPA UNIPERSONAL	828,98
U	2022	06/12/22	12629	1.01	1.03.02.05.004.	Hera Comm S.p.A.	5.512,00
U	2022	06/12/22	12652	1.08	2.02.01.07.999.	R-STORE S.p.a.	2.042,28
U	2022	06/12/22	12656	1.06	1.03.02.02.002.01	TARANTINO STEFANIA	277,57
U	2022	06/12/22	12658	1.01	1.03.02.11.999.	Geometra SABELLI STEFANO	6.340,95
U	2022	06/12/22	12659	1.06	1.03.02.02.002.01	VASSALLO MAURIZIO	138,50
U	2022	06/12/22	12660	1.06	1.03.02.02.002.01	SUPINO MARIANO	4.082,51
U	2022	06/12/22	12661	1.08	1.03.01.02.999.02	TTS S.R.L.	2.769,40
U	2022	06/12/22	12662	1.01	1.03.02.18.001.	SMA Servizi Medici Aziendali S	14.235,00
U	2022	06/12/22	12663	1.01	1.03.02.05.002.	VODAFONE ITALIA S.P.A.	387.435,42
U	2022	06/12/22	12666	1.01	1.03.02.02.002.01	MOLINARI IRENE	833,29
U	2022	06/12/22	12668	1.06	1.03.01.02.999.01	SECURLAB S.R.L.	394,40
U	2022	06/12/22	12669	1.02	1.03.01.02.999.01	RS COMPONENTS S.r.l.	5.477,18
U	2022	07/12/22	12678	1.04	1.03.01.02.008.	SOL S.P.A.	6.088,53
U	2022	06/12/22	12679	1.05	1.03.02.02.002.02	D'ANNA GIUSEPPE	162,01
U	2022	06/12/22	12680	1.05	1.03.02.02.002.02	FERTITTA GIOACCHINO	149,01
U	2022	06/12/22	12681	1.05	1.03.02.02.002.02	Costanza antonio	217,30
U	2022	06/12/22	12682	1.05	1.03.02.02.002.02	D'ANNA GIUSEPPE	275,45
U	2022	06/12/22	12683	1.05	1.03.02.02.002.01	MERONI FABRIZIO	376,71
U	2022	06/12/22	12684	1.05	1.03.02.02.002.01	PESSINA VERA	482,56
U	2022	06/12/22	12686	1.05	1.03.02.02.002.02	DEL NEGRO CIRO	111,83
U	2022	06/12/22	12687	1.05	1.03.02.02.002.01	BEHNCKE BORIS	335,92
U	2022	06/12/22	12688	1.05	1.03.02.02.002.02	GRECO FILIPPO	5,00
U	2022	06/12/22	12689	1.05	1.03.02.02.002.01	DE BENI EMANUELA	27,50
U	2022	06/12/22	12690	1.05	1.03.02.02.002.01	LA SPINA ALESSANDRO	12,40
U	2022	07/12/22	12691	1.05	1.03.02.02.002.01	CONTRAFATTO DANILO	613,85
U	2022	07/12/22	12696	1.07	2.02.01.99.999.02	MA.PO. SRL	1.183,96
U	2022	07/12/22	12700	1.02	1.03.02.99.999.01	ADALTA DI FAZZI MARCO E MARCA	6.100,00
U	2022	07/12/22	12720	1.02	1.03.01.02.999.01	THERMO FISHER SCIENTIFIC	4.804,36
U	2022	07/12/22	12725	1.09	1.03.02.02.002.01	CIUCCARELLI CECILIA	51,80
U	2022	07/12/22	12726	1.07	1.03.02.99.999.01	Diversi	16.000,00
U	2022	07/12/22	12729	1.06	1.03.02.02.002.01	MINARELLI LUCA	162,60
U	2022	07/12/22	12731	1.06	1.03.02.02.002.01	MINARELLI LUCA	415,10
U	2022	07/12/22	12736	1.06	1.03.02.02.002.01	MILANA GIULIANO	642,35
U	2022	07/12/22	12741	1.06	1.03.02.02.002.02	VASSALLO MAURIZIO	600,30
U	2022	07/12/22	12744	1.04	1.03.02.02.002.02	CARACAUSI ANTONIO	582,13
U	2022	07/12/22	12748	1.07	1.03.02.02.002.02	SPERANZA FABIO	3.000,00
U	2022	07/12/22	12750	1.09	1.03.02.02.002.01	COSTA ANTONIO	6.974,70
U	2022	07/12/22	12751	1.09	1.03.02.02.002.01	SULPIZIO ROBERTO	1.641,80
U	2022	07/12/22	12753	1.09	1.03.02.02.002.02	PONDRELLI SILVIA	127,00
U	2022	07/12/22	12755	1.02	1.03.01.02.999.02	VIRTUAL LOGIC S.R.L.	6.053,01
U	2022	07/12/22	12756	1.10	2.02.01.07.999.	CONVERGE S.P.A.	9.802,70
U	2022	07/12/22	12759	1.09	1.03.02.02.002.02	PINTORI FRANCESCO	3.049,92
U	2022	07/12/22	12761	1.11	1.03.02.02.002.01	CASTAGNOZZI ANGELO	120,50
U	2022	07/12/22	12765	1.06	1.03.02.02.002.01	BIENSAN CLOTHILDE	4.000,00
U	2022	07/12/22	12769	1.09	1.03.02.02.002.01	CAMASSI ROMANO DANIELE	110,10
U	2022	07/12/22	12771	1.07	1.03.02.02.002.02	PISCHIUTTA MARTA	3.000,00
U	2022	07/12/22	12772	1.07	1.03.02.02.002.01	PISCHIUTTA MARTA	1.500,00
U	2022	07/12/22	12774	1.07	1.03.02.02.002.01	PUGLIA RODOLFO	4.000,00
U	2022	07/12/22	12775	1.07	1.03.02.02.002.01	PICA EMANUELE	4.200,00

U	2022	07/12/22	12780	1.02	1.03.01.02.999.01	SOL S.P.A.	6.056,08
U	2022	09/12/22	12786	1.05	2.02.01.99.999.01	IMC Service S.r.l	5.453,28
U	2022	09/12/22	12789	1.05	2.02.01.99.999.01	AP SISTEMI SNC	4.611,60
U	2022	09/12/22	12792	1.02	1.03.02.99.999.01	MERCK LIFE SCENCE S.r.l.	3.946,22
U	2022	09/12/22	12797	1.06	1.03.02.02.002.02	RICCI TULLIO	520,97
U	2022	09/12/22	12798	1.06	1.03.02.02.002.02	RICCARDO CIVICO	388,91
U	2022	09/12/22	12799	1.06	1.03.02.02.002.01	RICCI TULLIO	800,00
U	2022	09/12/22	12800	1.06	1.03.02.02.002.01	RICCARDO CIVICO	800,00
U	2022	09/12/22	12806	1.07	1.03.02.02.002.02	GIZZI CESIDIO	29,20
U	2022	09/12/22	12808	1.01	1.03.02.02.002.01	DEVOTI ROBERTO	495,41
U	2022	09/12/22	12809	1.07	1.03.02.02.002.01	CARMISCIANO COSMO	788,01
U	2022	09/12/22	12811	1.06	1.03.02.02.002.01	TARABUSI GABRIELE	27,00
U	2022	09/12/22	12812	1.06	1.03.02.02.002.01	RANALI MASSIMO	668,47
U	2022	09/12/22	12813	1.06	1.03.02.02.002.02	DE ASTIS GIANFILIPPO	392,04
U	2022	09/12/22	12814	1.06	1.03.02.02.002.01	RICCARDO CIVICO	252,48
U	2022	09/12/22	12815	1.06	1.03.01.02.999.01	AP SISTEMI DI MACI PAOLO E CAR	1.210,24
U	2022	09/12/22	12816	1.06	1.03.02.02.002.01	RICCI TULLIO	574,96
U	2022	09/12/22	12821	1.02	1.03.02.02.002.02	CALIRO STEFANO	158,52
U	2022	09/12/22	12824	1.09	1.03.02.02.002.01	TODESCO MICOL	171,15
U	2022	12/12/22	12832	1.01	1.03.02.11.999.	CREI - Cooperativa Sociale Int	2.520,00
U	2022	12/12/22	12833	1.06	1.03.02.02.002.02	SCIARRA ALESSANDRA	96,70
U	2022	12/12/22	12834	1.06	1.03.02.02.002.01	CARAPEZZA MARIA LUISA	552,56
U	2022	12/12/22	12835	1.01	1.03.02.02.002.01	DI FELICE FABIO	611,99
U	2022	12/12/22	12837	1.01	1.03.02.02.002.01	DI FELICE FABIO	422,23
U	2022	12/12/22	12847	1.08	1.03.02.02.002.02	GOVONI ALADINO	6,00
U	2022	12/12/22	12849	1.07	2.02.01.99.999.01	GOMA ELETTRONICA S.R.L.	3.607,69
U	2022	12/12/22	12851	1.07	2.02.01.99.999.02	GOMA ELETTRONICA S.R.L.	2.266,61
U	2022	12/12/22	12852	1.02	1.03.02.09.004.	MULTISERVICE SRL	6.022,49
U	2022	12/12/22	12857	1.07	1.03.01.01.002.	MDPI AG	1.743,46
U	2022	12/12/22	12858	1.07	1.03.01.01.002.	Diversi	2.487,88
U	2022	12/12/22	12859	1.04	1.03.01.02.999.01	THERMO FISHER SCIENTIFIC	5.294,80
U	2022	12/12/22	12861	1.01	1.01.01.02.999.01	Personale	200,60
U	2022	12/12/22	12862	1.07	2.02.01.99.999.02	MED.EL. MEDITERRANEA ELETTRONI	20.000,00
U	2022	12/12/22	12863	1.07	2.02.01.99.999.01	MED.EL. MEDITERRANEA ELETTRONI	3.688,00
U	2022	12/12/22	12865	1.03	2.02.01.99.999.02	DELL S.P.A.	26.172,10
U	2022	12/12/22	12866	1.03	2.02.01.05.001.	DELL S.P.A.	1.140,06
U	2022	12/12/22	12868	1.06	1.03.02.02.002.02	FAMIANI DANIELA	4,50
U	2022	12/12/22	12869	1.04	1.03.02.09.004.	DAIKIN AIR CONDITIONING ITALY	9.662,40
U	2022	12/12/22	12870	1.03	1.03.02.02.002.02	MASSA MARCO	15,60
U	2022	12/12/22	12876	1.04	1.03.02.02.002.01	CAPASSO GIORGIO	309,84
U	2022	12/12/22	12880	1.01	1.03.02.04.004.02	MEDIACONSULT S.R.L.	1.623,00
U	2022	12/12/22	12883	1.04	1.03.02.02.002.01	GATTUSO ALESSANDRO	111,08
U	2022	12/12/22	12884	1.04	1.03.02.02.002.01	VITA FABIO	144,93
U	2022	12/12/22	12885	1.04	1.03.02.02.002.01	BELLOMO SERGIO FRANCESCO	134,50
U	2022	12/12/22	12889	1.07	1.03.02.99.999.01	MDPI AG	1.730,77
U	2022	12/12/22	12892	1.07	1.03.01.01.002.	MDPI AG	603,46
U	2022	12/12/22	12899	1.01	1.01.01.02.999.01	Personale	433,44
U	2022	12/12/22	12900	1.01	1.01.01.02.999.01	Personale	1.248,42
U	2022	12/12/22	12901	1.01	1.01.01.02.999.01	Personale	753,84
U	2022	12/12/22	12906	1.09	1.03.02.02.002.01	TAMBURELLO GIANCARLO	184,90
U	2022	12/12/22	12907	1.09	1.03.02.02.002.02	CAPELLI GHIOLDI GIOIA	11,50
U	2022	13/12/22	12910	1.02	1.03.02.02.002.01	DELLE DONNE DARIO	506,72
U	2022	13/12/22	12911	1.03	2.02.01.05.001.	R-STORE SPA	14.765,52
U	2022	13/12/22	12913	1.07	1.03.02.02.002.02	CESARONI CLAUDIO	137,59
U	2022	13/12/22	12914	1.07	1.03.02.02.002.01	DE SANTIS ANGELO	401,20
U	2022	13/12/22	12917	1.07	1.03.02.02.002.02	GUERRA MARCO	3.671,02
U	2022	13/12/22	12918	1.04	2.02.01.99.999.01	TERRANOVA SRL	11.495,96
U	2022	13/12/22	12920	1.06	1.03.02.02.002.02	GALLI GIANFRANCO	20,80
U	2022	13/12/22	12921	1.10	1.03.02.02.002.02	ESPOSTI ONGARO TOMASO	442,94
U	2022	13/12/22	12922	1.02	1.03.02.09.004.	CONSUL S.R.L.	6.051,20
U	2022	13/12/22	12924	1.06	1.03.02.02.002.01	SOLDATI GAIA	3.000,00
U	2022	13/12/22	12925	1.01	1.03.02.02.002.01	DI MAURO DOMENICO	523,69
U	2022	13/12/22	12929	1.01	1.03.02.02.002.02	SCARPATO GIOVANNI	250,00
U	2022	13/12/22	12931	1.10	1.03.02.02.002.02	PICCININI DAVIDE	300,00
U	2022	13/12/22	12934	1.10	1.03.02.02.002.01	GIUNCHI CARLO	500,66
U	2022	13/12/22	12936	1.10	1.03.02.02.002.02	VALOROSO LUISA	300,00
U	2022	13/12/22	12941	1.06	1.03.02.02.002.01	BARBA SALVATORE	250,00
U	2022	13/12/22	12942	1.06	1.03.02.02.002.01	ZEI CATERINA	405,80
U	2022	13/12/22	12951	1.11	1.03.02.99.999.01	YETITMOVES S.R.L.	50.700,00
U	2022	13/12/22	12952	1.07	1.03.02.99.999.02	D.A.Bi.Mus. S.r.l.	5.000,00
U	2022	13/12/22	12953	1.01	1.03.02.04.004.02	SCUOLA NAZIONALE DELL'AMMINIST	1.000,00
U	2022	13/12/22	12954	1.11	1.03.02.99.999.02	YETITMOVES S.R.L.	28.600,00
U	2022	13/12/22	12956	1.11	1.03.02.02.002.01	MEMMOLO ANTONINO	21,50
U	2022	13/12/22	12957	1.11	1.03.02.02.002.01	DE LUCA GIOVANNI	21,50
U	2022	13/12/22	12959	1.04	1.03.01.02.008.	CARLO ERBA REAGENTS S.R.L.	505,45
U	2022	13/12/22	12960	1.05	2.02.01.99.999.01	QUATTROCCHI S.R.L.	4.800,00
U	2022	13/12/22	12962	1.05	2.02.01.99.999.01	LEICA GEOSYSTEMS S.P.A.	36.159,54
U	2022	13/12/22	12963	1.05	1.03.02.99.999.01	LEICA GEOSYSTEMS S.P.A.	12.384,26
U	2022	13/12/22	12964	1.08	7.01.99.99.999.01	LENTI MARIA LUISA	500,00
U	2022	13/12/22	12966	1.07	1.03.01.02.999.01	LUCCARINI S.R.L.	893,84
U	2022	13/12/22	12967	1.07	1.03.02.02.002.02	GHIDONI REBECCA	126,80

U	2022	13/12/22	12970	1.04	2.02.01.99.999.01	Proambiente	21.594,00
U	2022	13/12/22	12974	1.06	1.03.02.02.002.02	CARAFÀ MICHELE MATTEO	198,50
U	2022	13/12/22	12975	1.06	1.03.02.02.002.02	MICCOLIS SIMONA	127,50
U	2022	13/12/22	12976	1.06	1.03.02.02.002.02	KASTELIC VANJA	36,64
U	2022	13/12/22	12977	1.06	1.03.02.02.002.02	DEBORAH DI NACCIO	99,50
U	2022	13/12/22	12979	1.06	1.03.02.02.002.02	DI LORENZO CINZIA	132,69
U	2022	13/12/22	12980	1.04	1.03.01.02.008.	COMANDE' GIORGIO	2.955,15
U	2022	13/12/22	12981	1.04	1.03.01.02.999.01	COMANDE' GIORGIO	17.048,33
U	2022	13/12/22	12989	1.10	1.03.02.02.002.01	SACCOROTTI GILBERTO	486,28
U	2022	13/12/22	12991	1.06	1.03.02.02.002.02	MEGNA ANTONIETTA	29,30
U	2022	13/12/22	12992	1.08	1.03.02.99.999.01	Springer Nature Customer Servi	2.545,00
U	2022	13/12/22	12994	1.02	1.03.01.02.999.01	Bioteam lab s.a.s.	3.035,97
U	2022	06/12/22	12995	1.05	1.03.02.02.002.01	RAPISARDA SALVATORE	11,75
U	2022	06/12/22	12996	1.05	1.03.02.02.002.01	Rubonello Alessio	22,26
U	2022	12/12/22	12997	1.05	1.03.02.02.002.01	COLTELLI MAURO	526,27
U	2022	07/12/22	12998	1.05	1.03.02.02.002.01	CIANCITTO FRANCESCO ANDREA	10,33
U	2022	07/12/22	12999	1.05	1.03.02.02.002.01	PULVIRENTI MARIO SEBASTIANO	76,58
U	2022	09/12/22	13000	1.05	1.03.02.02.002.01	SICALI ANTONINO	10,33
U	2022	06/12/22	13001	1.05	1.03.02.02.002.01	Rossi Paolo Rosario	22,26
U	2022	07/12/22	13002	1.05	1.03.02.02.002.01	PRUITI GIOIELLO LUCIA	20,44
U	2022	05/12/22	13003	1.05	1.03.02.02.002.01	PRUITI GIOIELLO LUCIA	25,75
U	2022	06/12/22	13004	1.05	1.03.02.02.002.01	SASSANO MARCO	22,26
U	2022	07/12/22	13005	1.05	1.03.02.02.002.01	Principato Paolo Sebastiano	10,33
U	2022	07/12/22	13006	1.05	1.03.02.02.002.01	PELLEGRINO DANIELE	76,58
U	2022	13/12/22	13009	1.05	1.03.02.02.002.01	CALVAGNA FRANCESCO	22,00
U	2022	13/12/22	13010	1.05	1.03.02.02.002.01	LAUDANI GIUSEPPE	10,33
U	2022	13/12/22	13011	1.05	1.03.02.02.002.01	PELLEGRINO DANIELE	10,33
U	2022	13/12/22	13013	1.05	1.03.02.02.002.01	PULVIRENTI MARIO SEBASTIANO	10,33
U	2022	13/12/22	13017	1.05	1.03.02.02.002.01	DI PRIMA SERGIO	432,34
U	2022	13/12/22	13018	1.05	1.03.02.02.002.01	Rossi Paolo Rosario	302,24
U	2022	12/12/22	13019	1.05	1.03.02.02.002.01	GRECO FILIPPO	743,00
U	2022	14/12/22	13024	1.03	1.03.02.02.002.02	RIZZO ANDREA LUCA	15,60
U	2022	14/12/22	13027	1.01	1.03.02.05.004.	Hera Comm S.p.A.	3.660,00
U	2022	14/12/22	13029	1.04	2.02.01.99.999.01	RS COMPONENTS S.r.l.	16.594,01
U	2022	14/12/22	13032	1.01	1.03.02.02.002.02	PIRRO VINCENZO	100,00
U	2022	14/12/22	13034	1.06	1.03.02.02.002.02	BRAUN THOMAS	13,09
U	2022	14/12/22	13035	1.04	1.03.01.02.008.	PERLABO S.A.S.	5.212,49
U	2022	14/12/22	13036	1.01	1.03.02.02.999.	CinemAbruzzo APS	500,00
U	2022	14/12/22	13044	1.01	1.03.02.02.999.	SPACEARTH TECHNOLOGY SRL - ING	1.000,00
U	2022	14/12/22	13049	1.01	1.03.02.02.999.	Associazione Italiana di Geolo	5.000,00
U	2022	14/12/22	13050	1.04	1.03.02.99.999.02	NOFIRE S.R.L.	338,75
U	2022	14/12/22	13053	1.04	1.03.02.09.004.	I-TRONIK	5.845,75
U	2022	14/12/22	13054	1.10	1.03.02.02.002.02	RE GIUSEPPE	4.422,47
U	2022	14/12/22	13056	1.06	1.03.02.02.002.02	DI STEFANO GIUSEPPE	85,35
U	2022	14/12/22	13057	1.06	1.03.01.02.008.	DEPTHS OF THE EARTH COMPANY	5.700,00
U	2022	15/12/22	13058	1.08	1.03.02.99.999.01	UNIV. DEGLI STUDI ROMA TRE DIP	25.000,00
U	2022	15/12/22	13059	1.08	1.03.02.02.002.02	MORO MARCO	25,00
U	2022	15/12/22	13062	1.09	1.03.01.02.999.02	LASER S.C.A.R.L.	170,80
U	2022	15/12/22	13066	1.04	1.03.02.02.002.01	GIUFFRIDA GIOVANNI BRUNO	136,84
U	2022	15/12/22	13067	1.04	1.03.02.02.002.01	CAMARDA MARCO	187,31
U	2022	15/12/22	13068	1.04	1.03.02.02.002.01	GRASSA FAUSTO	172,84
U	2022	15/12/22	13069	1.08	1.03.02.07.999.01	Hydro2Power Srl	2.995,10
U	2022	15/12/22	13070	1.10	1.03.02.02.002.02	PAPALE PAOLO	268,39
U	2022	15/12/22	13072	1.04	1.03.02.02.002.01	ROMANO PIERANGELO	1.034,98
U	2022	15/12/22	13074	1.07	1.03.02.02.002.01	ETIOPE GIUSEPPE	397,88
U	2022	15/12/22	13075	1.06	1.03.02.02.002.01	MUCCINI FILIPPO	322,20
U	2022	15/12/22	13076	1.02	1.03.02.02.002.01	CAPUTO ANTONIO	97,20
U	2022	15/12/22	13078	1.02	1.03.02.02.002.01	ORAZI MASSIMO	107,20
U	2022	15/12/22	13079	1.02	1.03.02.02.002.01	BOBBIO ANTONELLA	35,20
U	2022	15/12/22	13080	1.04	1.03.02.02.002.01	INGUAGGIATO SALVATORE	3.620,93
U	2022	15/12/22	13081	1.02	1.03.02.02.002.01	DE NATALE GIUSEPPE	154,25
U	2022	15/12/22	13082	1.02	1.03.02.02.002.01	PINO NICOLA ALESSANDRO	1.200,00
U	2022	15/12/22	13083	1.04	1.03.02.02.002.02	INGUAGGIATO SALVATORE	1.000,00
U	2022	15/12/22	13084	1.02	1.03.02.02.002.01	CARLINO STEFANO	1.200,00
U	2022	15/12/22	13085	1.04	1.03.02.02.002.01	INGUAGGIATO SALVATORE	1.475,42
U	2022	15/12/22	13086	1.02	1.03.02.02.002.01	Diversi	2.600,00
U	2022	15/12/22	13087	1.02	1.03.02.02.002.01	Diversi	2.600,00
U	2022	15/12/22	13088	1.04	1.03.02.02.002.01	FEDERICO CINZIA	3.450,00
U	2022	15/12/22	13089	1.04	1.03.02.02.002.01	FEDERICO CINZIA	2.519,41
U	2022	15/12/22	13090	1.09	1.03.01.02.999.01	RS COMPONENTS S.r.l.	4.595,02
U	2022	15/12/22	13091	1.07	2.02.01.99.999.02	LUCCARINI S.R.L.	957,70
U	2022	15/12/22	13092	1.07	1.03.01.02.008.	LUCCARINI S.R.L.	412,97
U	2022	15/12/22	13093	1.03	1.03.02.02.002.02	LOVATI SARA	15,60
U	2022	15/12/22	13094	1.07	1.03.02.07.006.	STONEX S.R.L.	185,00
U	2022	15/12/22	13095	1.07	1.03.01.02.008.	STONEX S.R.L.	205,40
U	2022	13/12/22	13096	1.01	1.03.02.99.999.01	WEI YONG	140,00
U	2022	15/12/22	13097	1.06	2.02.01.05.001.	GEASS S.R.L.	7.595,62
U	2022	15/12/22	13098	1.04	1.03.02.99.999.01	CNRS UMR6524 LAB. MAGMAS ET VO	227,26
U	2022	15/12/22	13099	1.06	1.03.02.99.999.01	Diversi	570,00
U	2022	15/12/22	13101	1.07	2.02.01.99.999.02	GEOSTUDI ASTIER S.R.L.	12.627,00
U	2022	15/12/22	13102	1.07	1.03.02.09.004.	GEOSTUDI ASTIER S.R.L.	1.422,00

U	2022	15/12/22	13103	1.07	1.03.02.07.006.	GEOSTUDI ASTIER S.R.L.	848,00
U	2022	15/12/22	13104	1.07	1.03.01.02.008.	GEOSTUDI ASTIER S.R.L.	523,80
U	2022	15/12/22	13106	1.07	1.03.02.02.002.01	CHIAPPINI MASSIMO	386,00
U	2022	15/12/22	13108	1.01	1.03.02.02.002.01	EMBRIACO DAVIDE	121,70
U	2022	13/12/22	13111	1.05	1.03.02.02.002.01	RAPISARDA SALVATORE	197,25
U	2022	14/12/22	13112	1.05	1.03.02.02.002.01	COLTELLI MAURO	220,00
U	2022	15/12/22	13114	1.05	1.03.02.02.002.01	BILOTTA GIUSEPPE	40,50
U	2022	12/12/22	13115	1.05	1.03.02.02.002.01	CAPPELLO ANNALISA	36,10
U	2022	15/12/22	13116	1.05	1.03.02.02.002.01	CAPPELLO ANNALISA	46,90
U	2022	15/12/22	13117	1.05	1.03.02.02.002.01	CAPPELLO ANNALISA	24,00
U	2022	15/12/22	13118	1.05	1.03.02.02.002.01	CAPPELLO ANNALISA	23,30
U	2022	13/12/22	13119	1.05	1.03.02.02.002.01	MURE' FILIPPO	10,33
U	2022	13/12/22	13121	1.05	1.03.02.02.002.01	Principato Paolo Sebastiano	10,33
U	2022	15/12/22	13122	1.05	1.03.02.02.002.01	Zuccarello Francesco	43,90
U	2022	15/12/22	13130	1.06	2.02.01.07.999.	ITALWARE SRL	142.465,00
U	2022	15/12/22	13131	1.06	2.02.01.07.999.	ITALWARE SRL	10.000,00
U	2022	12/12/22	13132	1.05	1.03.02.02.002.01	PELLEGRINO DANIELE	10,33
U	2022	16/12/22	13133	1.04	1.03.01.02.999.01	ELETTROINGROSS' 94 S.r.l.	5.968,74
U	2022	13/12/22	13134	1.05	1.03.02.02.002.02	PELLEGRINO DANIELE	10,33
U	2022	12/12/22	13135	1.05	1.03.02.02.002.01	PULVIRENTI MARIO SEBASTIANO	10,33
U	2022	13/12/22	13136	1.05	1.03.02.02.002.02	PULVIRENTI MARIO SEBASTIANO	10,33
U	2022	15/12/22	13137	1.05	1.03.02.02.002.01	SCUDERI LUCIANO	10,33
U	2022	16/12/22	13138	1.04	1.03.01.02.999.01	ECOSEARCH SRL	3.747,84
U	2022	15/12/22	13139	1.05	1.03.02.02.002.01	COLTELLI MAURO	775,35
U	2022	16/12/22	13140	1.03	2.02.01.99.999.01	ECOSEARCH SRL	10.000,00
U	2022	15/12/22	13141	1.05	1.03.02.02.002.01	COLTELLI MAURO	562,83
U	2022	16/12/22	13142	1.03	2.02.01.05.001.	ECOSEARCH SRL	234,58
U	2022	15/12/22	13143	1.05	1.03.02.02.002.01	COLTELLI MAURO	513,55
U	2022	15/12/22	13144	1.05	1.03.02.02.002.01	COLTELLI MAURO	514,70
U	2022	16/12/22	13149	1.05	1.03.02.02.002.02	ANDRONICO DANIELE	1.599,00
U	2022	16/12/22	13150	1.05	1.03.02.02.002.01	ANDRONICO DANIELE	856,38
U	2022	16/12/22	13151	1.05	1.03.02.02.002.02	ANDRONICO DANIELE	591,56
U	2022	16/12/22	13152	1.08	1.03.02.02.002.02	ESPOSITO ALESSANDRA	102,00
U	2022	16/12/22	13153	1.05	1.03.02.02.002.01	ANDRONICO DANIELE	1.789,00
U	2022	16/12/22	13155	1.06	1.03.02.02.002.02	AZZARA RICCARDO MARIO	26,10
U	2022	16/12/22	13156	1.06	1.03.02.02.002.02	PIZZINO LUCA	99,30
U	2022	16/12/22	13157	1.06	1.03.02.02.002.02	BRUNORI CARLO ALBERTO	48,90
U	2022	16/12/22	13158	1.06	1.03.02.02.002.01	Maraio Stefano	271,50
U	2022	16/12/22	13159	1.06	1.03.02.02.002.01	FAMIANI DANIELA	122,50
U	2022	16/12/22	13160	1.02	1.03.02.09.004.	EMME CONTRACT SRL	2.684,00
U	2022	16/12/22	13162	1.06	1.03.02.02.002.01	BONO ANDREA	30,00
U	2022	16/12/22	13163	1.01	1.03.02.05.999.01	WIND TRE S.P.A.	335,34
U	2022	16/12/22	13165	1.01	1.03.02.02.002.01	BILOTTA MASSIMO	194,25
U	2022	16/12/22	13167	1.06	2.02.01.99.999.01	FOTOFORNITURE GUIDO SABATINI	1.795,84
U	2022	16/12/22	13168	1.06	1.03.02.99.999.01	ALTAIR ENGINEERING SRL	6.082,92
U	2022	16/12/22	13179	1.07	1.03.02.07.999.01	KLIK ELETTROSERVICE SPA	517,05
U	2022	16/12/22	13182	1.04	1.03.01.02.004.	FRANCESCO GENCHI	1.484,72
U	2022	16/12/22	13186	1.02	1.03.01.02.999.02	ARBITER S.R.L.	1.451,80
U	2022	16/12/22	13190	1.02	1.03.01.02.999.02	VIRTUAL LOGIC S.R.L.	1.194,62
U	2022	16/12/22	13194	1.06	1.03.01.02.006	R-STORE SPA	3.263,50
U	2022	16/12/22	13196	1.06	2.02.01.05.001.	TECNOSABINA DI ANDREA MANCINI	9.882,00
U	2022	19/12/22	13201	1.08	1.03.02.02.002.01	SILVESTRI MALVINA	40,96
U	2022	19/12/22	13202	1.03	2.02.01.05.001.	BIT LINE S.N.C.	4.047,96
U	2022	19/12/22	13206	1.11	1.03.01.02.001.	Memex SNC di Emiliano Giorgini	1.994,92
U	2022	19/12/22	13208	1.10	1.03.02.02.002.02	MELETTI CARLO	26,40
U	2022	19/12/22	13209	1.11	1.03.01.02.004.	Diversi	2.000,00
U	2022	19/12/22	13214	1.02	1.03.01.02.001.	FINBUC SRL	1.912,45
U	2022	19/12/22	13217	1.04	1.03.02.99.999.01	PFEIFFER VACUUM ITALIA S.P.A.	3.925,96
U	2022	19/12/22	13219	1.06	1.03.02.02.002.02	CINTI DANIELE	18,00
U	2022	19/12/22	13220	1.09	1.03.02.02.002.02	PONDRILLI SILVIA	8,50
U	2022	19/12/22	13222	1.06	1.03.02.02.002.02	NARDI ADRIANO	30,00
U	2022	19/12/22	13223	1.06	1.03.02.02.002.02	DI STEFANO GIUSEPPE	22,80
U	2022	19/12/22	13226	1.01	1.03.02.05.004.	ENEL ENERGIA SPA	4.880,00
U	2022	19/12/22	13227	1.04	1.03.01.02.999.01	VWR INTERNATIONAL SRL	5.454,06
U	2022	19/12/22	13263	1.06	1.03.02.02.002.02	PROCESI MONIA	18,00
U	2022	19/12/22	13280	1.04	1.03.02.02.002.01	INGUAGGIATO SALVATORE	250,00
U	2022	19/12/22	13281	1.04	1.03.02.02.002.02	PASSAFIUME GIUSEPPE	131,16
U	2022	19/12/22	13282	1.04	1.03.02.02.002.01	MASTROLIA ANDREA	7,70
U	2022	19/12/22	13283	1.04	1.03.02.02.002.01	GATTUSO ALESSANDRO	46,68
U	2022	19/12/22	13284	1.04	1.03.02.02.002.01	VITA FABIO	120,18
U	2022	19/12/22	13285	1.04	1.03.02.02.002.02	LAZZARO GIANLUCA	65,86
U	2022	19/12/22	13286	1.04	1.03.02.02.002.02	LONGO MANFREDI	9,40
U	2022	19/12/22	13287	1.04	1.03.02.02.002.02	LAZZARO GIANLUCA	9,40
U	2022	19/12/22	13288	1.04	1.03.02.99.999.01	CARUSO CINZIA GIUSEPPINA	68,86
U	2022	19/12/22	13289	1.05	1.03.02.02.002.02	GRECO FILIPPO	10,29
U	2022	16/12/22	13290	1.05	1.03.02.02.002.01	RAPISARDA SALVATORE	26,50
U	2022	16/12/22	13291	1.05	1.03.02.02.002.01	PRUITI CIROLLO LUCIA	81,55
U	2022	20/12/22	13292	1.08	1.03.02.02.002.01	ALBANO MATTEO	578,80
U	2022	14/12/22	13293	1.05	1.03.02.02.002.01	MANNI MARCO	23,83
U	2022	16/12/22	13294	1.05	1.03.02.02.002.01	MANNI MARCO	25,00
U	2022	20/12/22	13295	1.08	1.03.02.02.002.01	CALAMITA CARLO	13,00

U	2022	20/12/22	13296	1.08	1.03.02.02.002.01	PANTALEO DEBORA	13,00
U	2022	15/12/22	13297	1.05	1.03.02.02.002.01	MANNI MARCO	13,83
U	2022	15/12/22	13298	1.05	1.03.02.02.002.01	ALPARONE SALVATORE	26,50
U	2022	16/12/22	13299	1.05	1.03.02.02.002.01	SASSANO MARCO	22,26
U	2022	14/12/22	13300	1.05	1.03.02.02.002.01	PELLEGRINO DANIELE	173,86
U	2022	14/12/22	13301	1.05	1.03.02.02.002.01	PULVIRENTI MARIO SEBASTIANO	173,86
U	2022	20/12/22	13303	1.04	1.03.02.09.004.	DELTAFRIGO S.N.N. DI M.&N. SCI	329,40
U	2022	20/12/22	13304	1.02	1.03.02.02.002.01	MAROTTA ENRICA	56,30
U	2022	20/12/22	13305	1.02	1.03.02.02.002.01	DOLCE MARIO	133,20
U	2022	20/12/22	13306	1.02	1.03.02.02.002.01	BRANDI GIUSEPPE	37,20
U	2022	20/12/22	13307	1.02	1.03.02.02.002.01	SCARPATO GIOVANNI	31,70
U	2022	20/12/22	13327	1.08	1.03.02.02.002.01	PIZZINO LUCA	30,00
U	2022	20/12/22	13332	1.08	1.03.02.02.002.01	TRASATTI ELISA	316,10
U	2022	20/12/22	13333	1.08	1.03.02.02.002.02	SELVAGGI GIULIO	457,30
U	2022	20/12/22	13335	1.02	1.03.02.02.002.01	AVINO ROSARIO	296,70
U	2022	20/12/22	13336	1.05	1.03.02.99.999.01	Cariello Simona	49,00
U	2022	20/12/22	13337	1.09	1.03.02.02.002.02	MOLINARI IRENE	9,00
U	2022	20/12/22	13368	1.02	1.03.02.02.002.01	TROISE CLAUDIA	131,75
U	2022	20/12/22	13372	1.02	1.03.02.09.004.	ELIO ESPOSITO s.r.l	2.854,80
U	2022	20/12/22	13381	1.08	1.03.02.02.002.02	AMICI STEFANIA	40,87
U	2022	20/12/22	13386	1.11	1.03.02.02.002.02	ABRUZZESE LUIGI	120,00
U	2022	20/12/22	13387	1.11	1.03.02.02.002.02	DE LUCA GIOVANNI	22,50
U	2022	20/12/22	13389	1.08	1.03.02.02.002.01	POLCARI MARCO	603,30
U	2022	20/12/22	13398	1.06	2.02.01.07.999.	R-STORE SPA	1.198,04
U	2022	20/12/22	13399	1.03	1.03.02.02.002.01	LOVATI SARA	12,00
U	2022	20/12/22	13400	1.03	1.03.02.02.002.01	RIZZO ANDREA LUCA	17,80
U	2022	20/12/22	13401	1.10	1.03.02.02.002.02	ESPOSTI ONGARO TOMASO	311,28
U	2022	20/12/22	13402	1.10	1.03.02.02.002.01	SACCOROTTI GILBERTO	194,50
U	2022	20/12/22	13403	1.10	1.03.02.02.002.01	SACCOROTTI GILBERTO	275,65
U	2022	20/12/22	13404	1.10	1.03.02.02.002.01	PICCININI DAVIDE	31,30
U	2022	20/12/22	13405	1.10	1.03.02.02.002.02	SACCOROTTI GILBERTO	100,00
U	2022	20/12/22	13406	1.10	1.03.02.02.002.02	ZUCCARELLO LUCIANO	403,01
U	2022	20/12/22	13407	1.01	1.03.02.09.008.	MEGA SYSTEM SRL	54.900,00
U	2022	20/12/22	13408	1.11	1.03.02.02.002.01	DE LUCA GIOVANNI	42,50
U	2022	20/12/22	13409	1.06	2.02.01.99.999.01	ADPARTNERS SRL	3.533,07
U	2022	20/12/22	13410	1.01	1.03.01.01.002.	AGENZIA ANSA SOC. COOP. A.R.L.	37.974,00
U	2022	20/12/22	13411	1.06	2.02.01.99.999.01	ITALWARE SRL	1.168,94
U	2022	20/12/22	13412	1.11	1.03.02.02.002.01	MEMMOLO ANTONINO	44,50
U	2022	21/12/22	13419	1.08	1.03.02.02.002.01	ANZIDEI MARCO	25,00
U	2022	21/12/22	13420	1.08	1.03.02.02.002.01	TRIPPANERA DANIELE	25,00
U	2022	21/12/22	13423	1.06	1.03.02.02.002.02	BRUNORI CARLO ALBERTO	16,08
U	2022	21/12/22	13424	1.06	1.03.02.02.002.01	BURRATO PIERFRANCESCO	300,00
U	2022	21/12/22	13425	1.06	1.03.02.02.002.01	BURRATO PIERFRANCESCO	520,00
U	2022	21/12/22	13427	1.06	1.03.02.02.002.01	VANNOLI PAOLA	300,00
U	2022	21/12/22	13428	1.06	1.03.02.02.002.01	FRACASSI UMBERTO	300,00
U	2022	21/12/22	13432	1.01	1.03.02.04.004.02	TUV NORD ITALIA	207,40
U	2022	21/12/22	13440	1.06	1.03.02.99.999.01	ADALTA DI FAZZI MARCO E MARCA	11.346,00
U	2022	21/12/22	13441	1.06	1.03.01.02.008.	JEOL ITALIA SPA	1.032,12
U	2022	21/12/22	13442	1.07	1.03.02.99.999.01	MDPI AG	1.062,16
U	2022	21/12/22	13443	1.01	1.03.02.16.002.	POSTE ITALIANE S.P.A.	10.364,56
U	2022	31/12/22	13444	1.01	2.02.01.99.999.01	RMS INSTRUMENTS LIMITED	329.000,00
U	2022	21/12/22	13449	1.01	1.01.01.02.999.02	UNIV. DI URBINO CARLO BO-	50.000,00
U	2022	14/12/22	13450	1.09	1.03.02.02.002.01	MARTELLI LEONARDO	17,00
U	2022	16/12/22	13451	1.09	1.03.02.02.002.01	MARTELLI LEONARDO	17,80
U	2022	22/12/22	13452	1.09	1.03.01.02.999.02	BLUE BYTE COMPUTER DI VILLANI	5.735,84
U	2022	22/12/22	13453	1.07	1.03.02.07.999.01	LUCCARINI S.R.L.	323,30
U	2022	22/12/22	13454	1.07	1.03.02.02.002.02	MUSCARI GIOVANNI	5.800,00
U	2022	22/12/22	13455	1.07	1.03.02.02.002.02	DEPARTMENT OF THE AIR FORCE	1.600,00
U	2022	22/12/22	13456	1.07	1.03.02.02.002.02	SPERANZA FABIO	1.000,00
U	2022	22/12/22	13457	1.07	1.03.02.02.002.02	CESARONI CLAUDIO	2.600,00
U	2022	22/12/22	13459	1.04	1.03.01.02.999.01	RL3 S.r.l.	5.953,60
U	2022	22/12/22	13460	1.07	1.03.02.02.002.02	ZUCCHERETTI ENRICO	1.450,00
U	2022	22/12/22	13461	1.07	1.03.02.02.002.02	CHIAPPINI STEFANO	1.539,61
U	2022	22/12/22	13462	1.07	1.03.02.02.002.02	URBINI STEFANO	250,00
U	2022	22/12/22	13463	1.07	1.03.02.02.002.02	CHIAPPINI MASSIMO	1.900,00
U	2022	22/12/22	13465	1.07	1.03.02.02.002.02	MARINARO GIUDITTA	250,00
U	2022	22/12/22	13466	1.08	1.03.02.99.999.01	C.m.e. Carpenteria Meccanica E	8.052,00
U	2022	20/12/22	13467	1.05	1.03.02.02.002.01	CANNAVO' FLAVIO	14,30
U	2022	07/12/22	13468	1.09	1.03.02.02.002.01	CAVALIERE ADRIANO	16,50
U	2022	14/12/22	13469	1.09	1.03.02.02.002.01	CAVALIERE ADRIANO	17,00
U	2022	16/12/22	13470	1.09	1.03.02.02.002.01	CAVALIERE ADRIANO	17,80
U	2022	22/12/22	13471	1.09	1.03.02.02.002.01	TAMBURELLO GIANCARLO	600,00
U	2022	22/12/22	13472	1.09	1.03.02.02.002.01	ROUWET DMITRI	600,00
U	2022	22/12/22	13473	1.09	1.03.02.02.002.01	CAMASSI ROMANO DANIELE	102,00
U	2022	22/12/22	13474	1.06	1.03.01.02.008.	RS COMPONENTS S.r.l.	3.919,13
U	2022	22/12/22	13475	1.09	1.03.02.02.002.01	CAMASSI ROMANO DANIELE	113,22
U	2022	22/12/22	13476	1.06	1.03.02.09.004.	HARPA ITALIA S.R.L.	17.080,00
U	2022	22/12/22	13477	1.06	1.03.02.99.999.01	Diversi	3.660,00
U	2022	22/12/22	13478	1.06	1.03.01.02.999.01	C&C S.P.A.	286,09
U	2022	22/12/22	13479	1.08	1.03.01.01.002.	COPERNICUS Gesellschaft mbH	1.880,00
U	2022	23/12/22	13488	1.08	1.03.02.02.002.01	SPINETTI CLAUDIA	195,34

U	2022	23/12/22	13489	1.08	1.03.02.02.002.01	SEPE VINCENZO	144,00
U	2022	23/12/22	13490	1.01	1.03.02.07.006	INNOVARE SOFT S.R.L.	24.400,00
U	2022	23/12/22	13491	1.08	1.03.02.99.999.01	Diversi	1.219,62
U	2022	23/12/22	13492	1.08	1.03.02.02.002.01	CALAMITA CARLO	15,00
U	2022	23/12/22	13493	1.08	1.03.02.02.002.01	PANTALEO DEBORA	15,00
U	2022	23/12/22	13494	1.08	1.03.02.99.999.01	Diversi	4.362,99
U	2022	23/12/22	13495	1.08	1.03.02.99.999.01	Diversi	1.015,08
U	2022	23/12/22	13496	1.08	1.03.02.02.002.01	BISSON MARINA	363,82
U	2022	23/12/22	13497	1.08	1.03.02.02.002.01	Cocchi Luca	425,34
U	2022	23/12/22	13498	1.07	2.02.01.99.999.02	LUCCARINI S.R.L.	4.148,00
U	2022	23/12/22	13499	1.11	1.03.02.11.001	M3A SAS DI DOTT.SSA MINELLA MA	6.098,78
U	2022	23/12/22	13500	1.11	2.02.01.05.001	Drone Base	14.988,92
U	2022	23/12/22	13501	1.11	1.03.02.99.999.01	IMPRESA EDILE STRADALE "PEPE	29.599,74
U	2022	23/12/22	13502	1.11	1.03.02.99.999.01	CARDINALE S.R.L.	159.509,00
U	2022	23/12/22	13503	1.11	1.03.02.99.999.01	Mustone Costruzioni snc	170.054,03
U	2022	23/12/22	13504	1.11	1.03.02.99.999.01	MPG DI PUOPOLO MARCO E TOMMASO	169.578,58
U	2022	23/12/22	13505	1.06	2.02.01.05.001	AHSI S.P.A.	3.123,20
U	2022	23/12/22	13508	1.09	1.03.01.02.999.02	Diversi	3.000,00
U	2022	23/12/22	13523	1.08	1.03.02.02.002.01	DI STEFANO RAFFAELE	812,83
U	2022	23/12/22	13524	1.06	1.03.01.01.002	ELSEVIER B.V.	3.270,00
U	2022	23/12/22	13525	1.03	1.03.02.02.002.01	DANECEK PETER	749,63
U	2022	23/12/22	13526	1.06	1.03.02.99.999.01	NITZ ENGINEERING S.R.L.	3.050,00
U	2022	23/12/22	13527	1.02	1.03.02.02.002.01	BELVISO PASQUALE	166,70
U	2022	23/12/22	13528	1.02	1.03.02.02.002.01	MAROTTA ENRICA	186,70
U	2022	23/12/22	13529	1.02	1.03.02.02.002.01	CAPUTO TERESA	1.500,00
U	2022	23/12/22	13530	1.02	1.03.02.02.002.01	MORMONE ANGELA	1.500,00
U	2022	23/12/22	13531	1.02	1.03.02.02.002.01	PIOCHI MONICA	1.500,00
U	2022	23/12/22	13532	1.02	1.03.02.02.002.01	ZACCARELLI LUCIA	400,00
U	2022	27/12/22	13540	1.06	1.03.02.02.002.01	VALENSISE GIANLUCA	350,00
U	2022	27/12/22	13541	1.06	1.03.02.02.002.02	AZZARA RICCARDO MARIO	25,80
U	2022	27/12/22	13542	1.06	1.03.02.02.002.02	AZZARA RICCARDO MARIO	27,10
U	2022	27/12/22	13544	1.06	1.03.02.02.002.01	DI GIULIO GIUSEPPE	25,19
U	2022	27/12/22	13552	1.03	1.03.02.02.002.01	LOVATI SARA	30,00
U	2022	27/12/22	13553	1.06	2.02.01.07.999	CONSENS SRL	3.173,36
U	2022	27/12/22	13554	1.06	2.02.01.99.999.01	CONSENS SRL	4.426,02
U	2022	28/12/22	13555	1.07	2.02.01.99.999.02	DELL S.P.A.	2.264,88
U	2022	28/12/22	13556	1.07	1.03.02.02.002.02	CIANCHINI GIANFRANCO	30,00
U	2022	22/12/22	13559	1.01	7.02.99.99.999.01	SCIARRA ALESSANDRA	19,25
U	2022	28/12/22	13560	1.01	7.02.99.99.999.01	SCIARRA ALESSANDRA	312,20
U	2022	22/12/22	13561	1.01	7.02.99.99.999.01	RUGGIERO LIVIO	179,95
U	2022	28/12/22	13562	1.01	7.02.99.99.999.01	RUGGIERO LIVIO	242,85
U	2022	28/12/22	13563	1.07	1.03.02.02.002.01	BROGI FEDERICO	529,09
U	2022	10/10/22	13564	1.01	1.03.02.02.002.02	ROVIDA ANDREA NICOLA	341,81
U	2022	25/11/22	13565	1.01	1.03.02.01.002	SCARPA ROBERTO	112,00
U	2022	21/11/22	13566	1.01	1.03.02.02.002.02	RAIMONDI LUCA	127,50
U	2022	28/12/22	13573	1.04	1.03.02.02.002.02	GRASSA FAUSTO	113,19
U	2022	28/12/22	13591	1.01	1.03.02.09.008	CO.GE.SUD. SRL	92.251,11
U	2022	29/12/22	13593	1.06	1.03.01.02.008	LABCO LIMITED	759,98
U	2022	29/12/22	13594	1.06	1.03.02.07.006	Mondaic Ltd.	1.500,00
U	2022	29/12/22	13595	1.02	1.03.02.02.002.01	Diversi	1.500,00
U	2022	29/12/22	13596	1.02	1.03.02.02.002.01	DANESI STEFANIA	154,00
U	2022	29/12/22	13597	1.06	1.03.02.07.006	COMSOL S.R.L.	1.109,80
U	2022	29/12/22	13598	1.06	1.03.02.99.999.01	COMSOL S.R.L.	192,44
U	2022	29/12/22	13599	1.06	1.03.02.99.999.01	COMSOL S.R.L.	10.891,66
U	2022	29/12/22	13600	1.06	1.03.02.99.999.01	Diversi	9.000,00
U	2022	29/12/22	13601	1.06	1.03.01.01.002	Springer Nature Customer Servi	2.283,04
U	2022	29/12/22	13602	1.06	1.03.02.99.999.01	Diversi	3.940,10
U	2022	29/12/22	13603	1.01	1.03.02.04.004.02	SCUOLA NAZIONALE DELL'AMMINIST	480,00
U	2022	30/12/22	13606	1.07	1.03.02.02.002.01	WINKLER ALDO	407,95
U	2022	30/12/22	13607	1.07	1.03.02.02.002.02	CIANCHINI GIANFRANCO	40,00
U	2022	30/12/22	13608	1.07	1.03.02.02.002.02	SOLDANI MAURIZIO	589,54
U	2022	30/12/22	13610	1.07	1.03.01.02.008	MORI MECCANICA SRL	6.100,00
U	2022	30/12/22	13611	1.11	1.03.01.02.999.02	Memex SNC di Emiliano Giorgini	2.000,00
U	2022	30/12/22	13612	1.11	1.03.02.07.006	Memex SNC di Emiliano Giorgini	13.000,00
U	2022	30/12/22	13613	1.06	1.03.02.02.002.01	Giuliacchi kety	1.300,00
U	2022	31/12/22	13615	1.02	1.03.02.02.002.01	ISAIA ROBERTO	1.516,15
U	2022	30/12/22	13616	1.06	2.02.01.99.999.01	MEASUREIT S.R.L. UNIPERSONALE	14.197,18
U	2022	31/12/22	13617	1.01	7.01.01.02.001	ESATTORIA COMUNALE I.I.D.D. DI	406.810,15
U	2022	31/12/22	13618	1.08	1.03.02.11.999	Figlioli Anna	5.000,00
U	2022	31/12/22	13620	1.04	2.02.01.09.002	CONSORZIO STABILE AGORAA SCARL	201.000,00
U	2022	31/12/22	13621	1.01	7.01.02.99.999	Diversi	41.738,10
U	2022	31/12/22	13622	1.01	1.01.02.01.001	FONDO PENSIONE PERSEO SIRIO	9.725,25
U	2022	31/12/22	13626	1.05	1.03.02.02.002.01	AZZARO RAFFAELE	381,04
U	2022	31/12/22	13627	1.05	1.03.02.02.002.01	CANNAVO' FLAVIO	1.200,00
U	2022	31/12/22	13628	1.05	1.03.02.02.002.01	CANNAVO' FLAVIO	3.000,00
U	2022	31/12/22	13629	1.05	1.03.02.02.002.01	BRUNO VALENTINA CARMELA	280,00
U	2022	31/12/22	13630	1.05	1.03.02.02.002.01	BRUNO VALENTINA CARMELA	2.355,00
U	2022	30/12/22	13632	1.06	1.03.02.02.002.01	VINCENZO SAPIA BOLLO ESENTI	132,06
U	2022	30/12/22	13633	1.06	1.03.02.02.002.01	ERRICO MADDALENA	84,90
U	2022	31/12/22	13634	1.05	1.03.02.02.002.01	MATTIA MARIO	1.900,00
U	2022	31/12/22	13635	1.05	1.03.02.02.002.02	PELLEGRINO DANIELE	10,33

U	2022	31/12/22	13636	1.05	1.03.02.02.002.01	PELLEGRINO DANIELE	10,33
U	2022	31/12/22	13637	1.05	1.03.02.02.002.01	PULVIRENTI MARIO SEBASTIANO	10,33
U	2022	31/12/22	13638	1.05	1.03.02.02.002.01	GIAMMANCO SALVATORE	30,55
U	2022	31/12/22	13639	1.01	1.04.02.01.002.	COSTA ANTONIO	18.273,56
U	2022	31/12/22	13640	1.01	1.04.02.01.002.	BRANCA STEFANO	19.952,33
U	2022	31/12/22	13641	1.01	1.04.02.01.002.	DI GIOVAMBATTISTA RITA	22.098,03
U	2022	31/12/22	13642	1.01	1.04.02.01.002.	LUZI LUCIA	18.273,56
U	2022	31/12/22	13643	1.01	1.04.02.01.002.	ITALIANO FRANCESCO	18.273,56
U	2022	31/12/22	13644	1.01	1.04.02.01.002.	BIANCO FRANCESCA	19.345,13
U	2022	31/12/22	13645	1.01	1.04.02.01.002.	SPERANZA FABIO	19.119,17
U	2022	31/12/22	13646	1.01	1.04.02.01.002.	BARBA SALVATORE	19.119,17
U	2022	31/12/22	13647	1.01	1.04.02.01.002.	NERI AUGUSTO	22.098,03
U	2022	31/12/22	13648	1.01	1.04.02.01.002.	SAGNOTTI LEONARDO	22.098,03
U	2022	31/12/22	13649	1.01	1.04.02.01.002.	MELETTI CARLO	18.273,56
U	2022	28/10/22	13650	1.01	7.02.99.99.999.01	GIUDICE GAETANO	110,83
U	2022	05/12/22	13651	1.01	7.02.99.99.999.01	GIUDICE GAETANO	214,29
U	2022	31/12/22	13652	1.06	1.03.02.07.999.01	INFORMATION TECHNOLOGY SNC	2.074,00
U	2022	31/12/22	13653	1.01	7.01.99.99.999.01	COMPUTER SYSTEM di SASSONE ALE	298,80
U	2022	31/12/22	13654	1.01	7.01.99.99.999.01	DI CAPUA GIUSEPPE	905,51
U	2022	31/12/22	13655	1.01	7.01.02.02.001.	Diversi	59.218,57
U	2022	31/12/22	13656	1.01	7.01.02.01.001.	ESATTORIA COMUNALE I.I.D.D. DI	84.336,84
U	2022	31/12/22	13657	1.01	1.03.02.07.001.	Diversi	31.000,00
U	2022	31/12/22	13659	1.01	1.01.02.01.001.	INPS	593,31
U	2022	31/12/22	13660	1.06	2.02.01.99.999.01	NITZ ENGINEERING S.R.L.	25.647,22
U	2022	31/12/22	13661	1.06	2.02.01.05.001.	NITZ ENGINEERING S.R.L.	5.646,80
U	2022	31/12/22	13662	1.06	2.02.01.99.999.02	NITZ ENGINEERING S.R.L.	4.017,48
U	2022	31/12/22	13663	1.06	2.02.01.99.999.01	NITZ ENGINEERING S.R.L.	2.858,15
U	2022	31/12/22	13664	1.06	1.03.01.02.999.01	NITZ ENGINEERING S.R.L.	4.327,34
U	2022	31/12/22	13665	1.01	7.01.02.02.001.	Diversi	876.927,12
U	2022	31/12/22	13666	1.01	7.01.02.01.001.	ESATTORIA COMUNALE I.I.D.D. DI	3.119.023,41
U	2022	31/12/22	13667	1.01	1.01.02.01.001.	INPDAP (GEST. ENPDEP)	2,32
U	2022	31/12/22	13668	1.06	1.03.02.02.002.02	BRUNORI CARLO ALBERTO	550,00
U	2022	31/12/22	13669	1.06	1.03.02.02.002.02	TERTULLIANI ANDREA	180,00
U	2022	31/12/22	13670	1.06	1.03.02.02.002.02	Maraiò Stefano	300,00
U	2022	31/12/22	13671	1.06	1.03.02.02.002.02	FAMIANI DANIELA	650,00
U	2022	31/12/22	13672	1.06	1.03.02.02.002.02	CULTRERA GIOVANNA	350,00
U	2022	31/12/22	13673	1.06	1.03.02.02.002.02	CIACCIO MARIA GRAZIA	400,00
U	2022	31/12/22	13674	1.06	1.03.02.02.002.02	MALAGNINI LUCA	450,00
U	2022	31/12/22	13675	1.01	7.01.99.99.999.01	BELBACHIR TAREK EDDINE	1.208,00
U	2022	31/12/22	13676	1.01	7.01.02.02.001.	Diversi	22.698,20
U	2022	31/12/22	13677	1.01	7.01.02.01.001.	ESATTORIA COMUNALE I.I.D.D. DI	69.956,38
U	2022	31/12/22	13678	1.01	1.01.02.01.001.	Diversi	53.029,26
U	2022	31/12/22	13679	1.01	1.02.01.01.001.	IRAP. VERS.REGIONI COMPETENTI	18.865,31
U	2022	31/12/22	13680	1.01	1.01.02.01.001.	Diversi	2.165.350,58
U	2022	31/12/22	13681	1.01	1.01.02.01.999.	INPG	12,00
U	2022	31/12/22	13682	1.01	1.02.01.01.001.	IRAP. VERS.REGIONI COMPETENTI	770.800,08
U	2022	31/12/22	13683	1.01	7.01.02.99.999.	INPDAP	304,61
U	2022	31/12/22	13684	1.01	7.01.02.99.999.	INPDAP	823,88
U	2022	31/12/22	13685	1.01	7.01.03.02.001	INPDAP	110,36
U	2022	31/12/22	13686	1.01	1.01.02.01.001.	INPDAP	278,37
U	2022	31/12/22	13687	1.01	7.01.03.01.001	ESATTORIA COMUNALE I.I.D.D. DI	4.466,78
U	2022	31/12/22	13688	1.01	1.02.01.01.001.	IRAP. VERS.REGIONI COMPETENTI	99,42
U	2022	31/12/22	13689	1.01	1.02.01.01.001.	IRAP. VERS.REGIONI COMPETENTI	211,89
U	2022	31/12/22	13690	1.10	1.03.02.02.002.02	MELETTI CARLO	388,90
U	2022	31/12/22	13691	1.10	1.03.02.02.002.02	ZUCCARELLO LUCIANO	278,50
U	2022	31/12/22	13692	1.05	1.03.02.02.002.02	GIUFFRIDA GIOVANNI BRUNO	10,00
U	2022	31/12/22	13693	1.01	7.01.02.02.001.	Diversi	4.881,92
U	2022	31/12/22	13694	1.01	7.01.02.01.001.	ESATTORIA COMUNALE I.I.D.D. DI	15.461,01
U	2022	31/12/22	13695	1.01	7.01.99.99.999.01	Diversi	15.542,64
U	2022	31/12/22	13696	1.10	1.03.02.02.002.01	GAVIANO SONJA	361,40
U	2022	31/12/22	13697	1.10	1.03.02.02.002.01	PAPAIE PAOLO	640,00
U	2022	31/12/22	13703	1.06	1.03.01.02.006	CONSIG SRL	164,70
U	2022	31/12/22	13704	1.05	1.03.02.02.002.02	CORSARO ROSA ANNA	3.318,43
U	2022	31/12/22	13705	1.05	1.03.02.02.002.02	CORSARO ROSA ANNA	1.294,00
U	2022	31/12/22	13706	1.05	1.03.02.02.002.01	PUGLISI GIUSEPPE	4.708,01
U	2022	31/12/22	13708	1.06	1.03.02.02.002.02	BURRATO PIERFRANCESCO	430,92
U	2022	31/12/22	13710	1.05	1.03.02.09.004.	DG Ascensori s.r.l.	1.548,45
U	2022	31/12/22	13711	1.01	1.03.02.01.001.	ORGANI	28.215,88
U	2022	21/12/22	13714	1.01	1.03.02.01.002.	SCARPA ROBERTO	122,00
U	2022	31/12/22	13715	1.01	1.03.02.99.999.01	EUCENTRE	1.000.000,00
U	2022	31/12/22	13716	1.01	1.04.01.01.999.	Consorzio REDI	750.000,00
U	2022	31/12/22	13717	1.11	1.03.02.99.999.01	C.R.C. COSTRUZIONI METALLICHE	49.601,52
U	2022	03/10/22	13723	1.01	1.03.02.01.002.	FREZZOTTI MASSIMO	95,00
U	2022	31/12/22	13724	1.01	1.01.01.02.999.01	PERSONALE INGV	156.978,78
U	2022	31/12/22	13725	1.01	1.01.01.02.999.01	PERSONALE INGV	4.589,86
U	2022	31/12/22	13726	1.01	1.01.01.01.004.03	PERSONALE INGV	9.297,92
U	2022	31/12/22	13727	1.01	1.01.01.02.999.01	PERSONALE INGV	3.360,25
U	2022	31/12/22	13728	1.01	1.03.02.99.005.	PERSONALE INGV	4.405,42
U	2022	31/12/22	13729	1.01	1.01.01.02.999.01	PERSONALE INGV	245,81
U	2022	31/12/22	13730	1.01	1.01.01.01.002.	PERSONALE INGV	970,03
U	2022	31/12/22	13731	1.01	1.01.01.02.999.01	PERSONALE INGV	2.404,98

U	2022	31/12/22	13732	1.01	1.03.02.01.001.	PERSONALE INGV	12.911,42
U	2022	31/12/22	13733	1.01	1.04.01.01.999.	Università degli studi di Cass	56.500,00
U	2022	31/12/22	13734	1.01	1.03.01.01.002.	CRUI-CONF.DEI RETTORI DELLE UN	512,00
U	2022	31/12/22	13735	1.01	1.10.99.99.999.	ORGANI	3,45
U	2022	31/12/22	13736	1.05	1.03.02.02.002.02	COLTELLI MAURO	251,06
U	2022	31/12/22	13737	1.05	1.03.02.02.002.01	MANNI MARCO	49,12
U	2022	31/12/22	13738	1.05	1.03.02.02.002.02	MANNI MARCO	96,21
U	2022	31/12/22	13739	1.05	1.03.02.02.002.02	SCUDERI LUCIANO	10,33
U	2022	31/12/22	13740	1.05	1.03.02.02.002.01	LA ROCCA GRAZIANO	16,00
U	2022	31/12/22	13741	1.05	1.03.02.02.002.01	ALPARONE SALVATORE	25,00
U	2022	31/12/22	13742	1.05	1.03.02.02.002.01	LA ROCCA GRAZIANO	20,00
U	2022	31/12/22	13743	1.05	1.03.02.02.002.01	Rossi Paolo Rosario	20,90
U	2022	31/12/22	13744	1.05	1.03.02.02.002.01	LAUDANI GIUSEPPE	22,10
U	2022	31/12/22	13745	1.05	1.03.02.02.002.01	SCUDERI LUCIANO	22,00
U	2022	31/12/22	13746	1.05	1.03.02.02.002.01	SCUDERI LUCIANO	10,33
U	2022	31/12/22	13747	1.05	1.03.02.02.002.01	SCUDERI LUCIANO	10,33
U	2022	14/11/22	13748	1.01	1.03.02.02.002.02	CERRONE MASSIMILIANO	104,76
U	2022	02/12/22	13749	1.01	1.03.02.02.002.02	CERRONE MASSIMILIANO	40,10
U	2022	19/12/22	13752	1.06	1.03.02.02.002.01	TARCHINI LUCA	480,59
U	2022	19/12/22	13753	1.06	1.03.02.02.002.01	RANALDI MASSIMO	520,07
U	2022	28/12/22	13754	1.06	1.03.02.02.002.02	CARAFÀ MICHELE MATTEO	181,45
U	2022	31/12/22	13755	1.06	1.03.02.02.002.02	DEBORAH DI NACCIO	109,05
U	2022	31/12/22	13756	1.01	1.04.02.01.002.	Diversi	178.562,58
U	2022	31/12/22	13757	1.06	1.03.02.02.002.02	KASTELIC VANJA	111,42
U	2022	31/12/22	13758	1.01	7.01.99.99.999.01	STARKE BRADFORD	140,00
U	2022	31/12/22	13759	1.06	1.03.02.02.002.01	STEFANO GORI	56,50
U	2022	31/12/22	13760	1.06	1.03.02.02.002.01	EMANUELA FALCUCCI	95,06
U	2022	30/12/22	13761	1.06	1.03.02.02.002.01	MAFFUCCI ROBERTA	120,60
U	2022	31/12/22	13762	1.05	1.03.02.02.002.01	PRUITI GIORELLO LUCIA	40,55
U	2022	31/12/22	13763	1.05	1.03.02.02.002.01	LAUDANI GIUSEPPE	10,33
U	2022	31/12/22	13764	1.05	1.03.02.02.002.01	FERRO ANGELO	20,00
U	2022	31/12/22	13765	1.05	1.03.02.02.002.01	FERRO ANGELO	10,33
U	2022	31/12/22	13766	1.05	1.03.02.02.002.01	PULVIRENTI MARIO SEBASTIANO	10,33
U	2022	31/12/22	13767	1.05	1.03.02.02.002.01	PULVIRENTI MARIO SEBASTIANO	10,33
U	2022	31/12/22	13768	1.05	1.03.02.02.002.01	PULVIRENTI MARIO SEBASTIANO	10,33
U	2022	31/12/22	13769	1.05	1.03.02.02.002.01	PELLEGRINO DANIELE	10,33
U	2022	31/12/22	13770	1.05	1.03.02.02.002.01	PELLEGRINO DANIELE	10,33
U	2022	31/12/22	13771	1.05	1.03.02.02.002.01	PELLEGRINO DANIELE	10,33
U	2022	31/12/22	13772	1.05	1.03.02.02.002.02	MAUGERI SALVATORE ROBERTO	24,00
U	2022	30/12/22	13773	1.06	1.03.02.02.002.01	VILLANI FABIO	533,76
U	2022	31/12/22	13774	1.01	1.03.02.09.001	Avis Budget Italia Spa	3.650,00
U	2022	31/12/22	13775	1.06	1.03.02.02.002.02	AKINCI AYBIGE	500,00
U	2022	31/12/22	13776	1.01	1.03.02.99.999.02	RO.IN 9.2 SOC. COOP. A.R.L. -	9.752,68
U	2022	31/12/22	13777	1.01	1.03.02.14.002.	LADISA S.R.L.	4.607,28
U	2022	31/12/22	13778	1.01	7.01.03.01.001	ESATTORIA COMUNALE I.I.D.D. DI	580,00
U	2022	31/12/22	13779	1.01	7.01.03.01.001	ESATTORIA COMUNALE I.I.D.D. DI	1.383,10
U	2022	31/12/22	13780	1.01	7.01.03.01.001	ESATTORIA COMUNALE I.I.D.D. DI	600,00
U	2022	31/12/22	13781	1.05	1.03.02.02.002.01	GIAMMANCO SALVATORE	11,50
U	2022	31/12/22	13782	1.05	1.03.02.02.002.02	PRUITI GIORELLO LUCIA	3,50
U	2022	05/12/22	13783	1.08	1.03.01.02.999.02	FOTOFORNITURE GUIDO SABATINI	234,00
U	2022	31/12/22	13784	1.01	1.02.01.99.999.	ESATTORIA COMUNALE I.I.D.D. DI	24.665,04
U	2022	25/11/22	13785	1.08	1.03.01.02.999.02	FAB di VALLEROTONDA SILVIO	139,08
U	2022	22/11/22	13786	1.08	1.03.01.02.999.02	Rrtreck srl	157,50
U	2022	01/12/22	13787	1.08	1.03.01.02.999.02	R-STORE S.p.a.	194,00
U	2022	22/11/22	13788	1.08	1.03.01.02.999.02	ELIOGRAFICA snc	183,00
U	2022	09/12/22	13789	1.08	1.03.01.02.008.	Computer & Sistemi di Rua' Mas	254,98
U	2022	12/12/22	13790	1.08	1.03.01.02.999.02	L2 SOLUZIONI S.R.L.	122,61
U	2022	15/12/22	13791	1.08	1.03.02.02.999.	Acquolina 2016 srl	960,00
U	2022	31/12/22	13792	1.01	1.01.01.01.002.	Personale	21.762,25
U	2022	31/12/22	13793	1.01	1.01.02.01.001.	INPS	6.470,38
U	2022	31/12/22	13794	1.01	1.02.01.01.001.	Erario	1.849,79
U	2022	31/12/22	13795	1.01	1.04.02.01.002.	Diversi	765.516,75
U	2022	31/12/22	13796	1.01	1.04.01.01.999.	Associazione Festival della Sc	10.000,00
U	2022	31/12/22	13797	1.01	7.01.01.02.001.	ESATTORIA COMUNALE I.I.D.D. DI	4.423,41
U	2022	31/12/22	13798	1.01	1.03.02.99.005.	COMPONENTI COMMISSIONE INGV	352,84
U	2022	31/12/22	13799	1.01	1.03.02.99.005.	COMPONENTI COMMISSIONE INGV	2.724,76
U	2022	31/12/22	13800	1.01	1.02.01.99.999.	Provincia di Arezzo	200,00
U	2022	31/12/22	13801	1.06	1.03.02.02.002.02	Associazione Italiana di Geolo	3.600,00
U	2022	31/12/22	13802	1.01	7.01.01.02.001.	ESATTORIA COMUNALE I.I.D.D. DI	2.435,63
U	2022	31/12/22	13803	1.05	1.03.02.02.002.01	PIETRO BONFANTI	113,55
U	2022	30/12/22	13804	1.06	1.03.02.02.002.01	BIENSAN CLOTHILDE	191,95
U	2022	31/12/22	13812	1.01	1.03.02.11.999.	RIZZO ANTONIO	30.452,00
U	2022	31/12/22	13813	1.01	1.01.01.01.002.	Diversi	215,01
U	2022	31/12/22	13814	1.01	1.01.01.01.006.	PERSONALE INGV	751,53
U	2022	31/12/22	13815	1.01	1.03.02.99.005.	PERSONALE INGV	2.375,11
U	2022	31/12/22	13816	1.01	1.01.01.02.999.01	PERSONALE INGV	4.103,50
U	2022	31/12/22	13817	1.01	1.03.02.13.005.	PERSONALE INGV	27.900,00
U	2022	31/12/22	13818	1.01	1.01.01.01.002.	PERSONALE INGV	161.907,94
U	2022	31/12/22	13819	1.01	1.01.01.01.001.	PERSONALE INGV	8.172,51
U	2022	31/12/22	13820	1.01	1.04.01.01.999.	CONSORZIO HPC4DR	6.000,00
U	2022	31/12/22	13821	1.01	1.03.02.09.001	LEASYS SPA	4.431,47

U	2022	05/10/22	13822	1.01	1.03.02.01.002.	ZOLLO ALDO	104,50
U	2022	04/02/22	13823	1.01	1.03.02.02.002.02	PICCIONE CATERINA	626,04
U	2022	16/12/22	13824	1.01	1.03.02.02.002.02	PICCIONE CATERINA	276,24
U	2022	01/09/22	13825	1.01	1.03.02.02.002.02	PICCIONE CATERINA	62,19
U	2022	31/12/22	13826	1.01	7.01.02.02.001.	INGV - AMMINISTRAZIONE CENTRAL	18.389,76
U	2022	31/12/22	13834	1.01	1.01.02.01.001.	Diversi	6.373,92
U	2022	31/12/22	13835	1.01	1.01.02.01.001.	Diversi	6.435,81
U	2022	31/12/22	13836	1.01	1.02.01.01.001.	IRAP. VERS.REGIONI COMPETENTI	2.275,78
U	2022	31/12/22	13837	1.01	1.02.01.01.001.	IRAP. VERS.REGIONI COMPETENTI	2.289,56
U	2022	31/12/22	13838	1.05	1.03.02.05.005.	ACOSET SPA	11,31
U	2022	31/12/22	13839	1.01	1.01.02.01.001.	Diversi	279,05
U	2022	31/12/22	13840	1.01	1.02.01.01.001.	IRAP. VERS.REGIONI COMPETENTI	96,03
U	2022	14/11/22	13841	1.01	1.03.02.02.002.02	SIMEONE GIUSEPPE	113,70
U	2022	31/12/22	13842	1.01	1.03.02.01.001.	CONSIGLIO DIRETTIVO - AMMINIST	20.659,00
U	2022	31/12/22	13843	1.01	1.04.02.01.002.	CASERTA ILARIA LAVINIA FRANC	52.723,17
U	2022	31/12/22	13844	1.01	1.01.01.01.002.	PERSONALE INGV	969.442,00
U	2022	31/12/22	13845	1.01	1.03.02.01.008.01	PERSONALE INGV	18.274,17
U	2022	31/12/22	13846	1.01	1.01.01.01.006.	PERSONALE INGV	92.957,98
U	2022	31/12/22	13847	1.01	1.01.01.01.004.03	PERSONALE INGV	707.402,04
U	2022	31/12/22	13848	1.01	1.01.01.01.004.02	PERSONALE INGV	278.681,60
U	2022	31/12/22	13849	1.01	1.01.01.01.004.01	PERSONALE INGV	26.345,85
U	2022	31/12/22	13850	1.01	1.01.01.01.001.	PERSONALE INGV	299.912,47
U	2022	31/12/22	13851	1.01	1.01.01.02.999.01	PERSONALE INGV	131.237,10
U	2022	31/12/22	13852	1.01	1.01.02.01.001.	INPS	231.668,00
U	2022	31/12/22	13853	1.01	1.02.01.01.001.	IRAP. VERS.REGIONI COMPETENTI	82.403,00
U	2022	31/12/22	13854	1.01	1.03.02.13.005.	PERSONALE INGV	32.900,20
U	2022	31/12/22	13855	1.01	1.04.02.01.002.	CHIODINI GIOVANNI	321.326,15
U	2022	31/12/22	13856	1.01	1.04.02.01.002.	PIETRANGELI DONATELLA	113.257,57
U	2022	31/12/22	13857	1.01	7.02.05.01.001.01	ESATTORIA COMUNALE I.I.D.D. DI	2.206,48
U	2022	31/12/22	13858	1.01	7.02.05.01.001.01	ESATTORIA COMUNALE I.I.D.D. DI	1.334,19
							55.220.074,73

Situazione Organica al 31 \ 12 \ 2022

CONSISTENZA ORGANICA AL 31/12/2022

PERS. DI RUOLO												
<i>PROFILI</i>	AC	NA - OV	MI	PA	CT - OE	RM1	RM2	ONT	BO	PI	IRP	TOT.
DIRIGENTE	2	-	-	-	-	-	-	-	-	-	-	2
<i>Parz. Dirigenti</i>	2	-	-	-	-	-	-	-	-	-	-	2
DIRIGENTE DI RICERCA	1	4	-	1	5	7	3	5	1	2	-	29
PRIMO RICERCATORE	-	9	4	7	16	22	7	17	9	9	1	101
RICERCATORE	1	23	12	15	32	48	44	43	24	15	-	257
<i>Parz. Ricercatori</i>	2	36	16	23	53	77	54	65	34	26	1	387
DIRIGENTE TECNOLOGO	-	1	-	-	-	-	1	3	-	-	-	5
PRIMO TECNOLOGO	2	3	2	-	7	5	9	3	4	3	-	38
TECNOLOGO	10	31	9	9	21	24	7	24	12	5	4	156
<i>Parz. Tecnologi</i>	12	35	11	9	28	29	17	30	16	8	4	199
RICERCATORE GEOFISICO	-	2	-	-	-	-	-	-	-	-	-	2
<i>Parz. Ruolo a esaurimento</i>	-	2	-	-	-	-	-	-	-	-	-	2
CTER IV	10	7	1	1	4	12	4	11	-	-	-	50
CTER V	19	4	1	3	8	3	6	6	1	3	-	54
CTER VI	8	7	1	10	14	-	6	12	5	1	12	76
<i>Parz. Collaboratori tecnici E.R.</i>	37	18	3	14	26	15	16	29	6	4	12	180
OPERATORE TECNICO VI	4	3	-	-	1	-	1	-	-	-	-	9
OPERATORE TECNICO VII	8	-	-	-	2	-	3	2	1	-	1	17
OPERATORE TECNICO VIII	11	2	-	4	1	2	4	-	-	-	3	27
<i>Parz. Operatori tecnici</i>	23	5	-	4	4	2	8	2	1	-	4	53
FUNZIONARIO DI AMMINISTRAZIONE IV	-	1	-	-	1	-	-	-	-	-	-	2
FUNZIONARIO DI AMMINISTRAZIONE V	11	1	-	1	-	-	-	-	-	1	1	15
<i>Parz. Funzionari di amministrazione</i>	11	2	-	1	1	-	-	-	-	1	1	17
CAM V	1	2	-	-	1	-	-	-	-	-	-	4
CAM VI	1	-	-	-	3	1	1	1	-	-	-	7
CAM VII	7	2	2	7	3	1	1	1	1	1	-	26
<i>Parz. Collaboratori di amministrazione</i>	9	4	2	7	7	2	2	2	1	1	-	37
OPERATORE DI AMMINISTRAZIONE VII	2	-	-	-	-	-	-	-	-	-	-	2
OPERATORE DI AMMINISTRAZIONE VIII	5	1	-	1	-	-	2	-	-	-	1	10
<i>Parz. Operatori di amministrazione</i>	7	1	-	1	-	-	2	-	-	-	1	12
TOTALE PERSONALE DI RUOLO	103	103	32	59	119	125	99	128	58	40	23	889
PERS. NON DI RUOLO												
<i>PROFILI</i>	AC	NA - OV	MI	PA	CT - OE	RM1	RM2	ONT	BO	PI	IRP	TOT.
RICERCATORE	-	-	-	1	-	3	2	3	1	-	-	10
<i>Parz. Ricercatori</i>	-	-	-	1	-	3	2	3	1	-	-	10
TECNOLOGO	2	1	-	2	1	1	3	2	-	-	2	14
<i>Parz. Tecnologi</i>	2	1	-	2	1	1	3	2	-	-	2	14
CTER VI	1	5	-	-	5	3	-	4	2	-	-	20
<i>Parz. Collaboratori tecnici E.R.</i>	1	5	-	-	5	3	-	4	2	-	-	20
OPERATORE TECNICO VIII	-	-	-	-	-	-	-	-	-	-	-	-
<i>Parz. Operatori tecnici</i>	-	-	-	-	-	-	-	-	-	-	-	-
FUNZIONARIO DI AMMINISTRAZIONE V	4	-	-	-	1	-	-	-	-	-	-	5
<i>Parz. Funzionari di amministrazione</i>	4	-	-	-	1	-	-	-	-	-	-	5
CAM VII	1	1	-	-	-	-	-	1	1	1	-	5
<i>Parz. Collaboratori di amministrazione</i>	1	1	-	-	-	-	-	1	1	1	-	5
OPERATORE DI AMMINISTRAZIONE VIII	-	-	-	-	-	-	-	-	-	-	-	-
<i>Parz. Operatori di amministrazione</i>	-	-	-	-	-	-	-	-	-	-	-	-
TOTALE PERS. NON DI RUOLO	8	7	-	3	7	7	5	10	4	1	2	54
TOTALE GENERALE PERSONALE	111	110	32	62	126	132	104	138	62	41	25	943
ALTRO PERSONALE												
<i>TIPOLOGIE</i>	AC	NA - OV	MI	PA	CT - OE	RM1	RM2	ONT	BO	PI	IRP	TOT.
ASSEGNISTI	-	12	5	11	12	15	11	13	13	7	4	103
BORSISTI	-	2	-	-	1	2	2	2	1	1	-	11
INCARICATI DI RICERCA	2	19	-	9	11	29	21	9	14	10	-	124
PERS. ALTRE AMM. c/o INGV / ASSOC. TEMPOR.	-	-	-	-	-	-	-	1	-	-	-	1
TOTALE GENERALE ALTRO PERSONALE	2	33	5	20	24	46	34	25	28	18	4	239
TOTALE RISORSE UMANE	113	143	37	82	150	178	138	163	90	59	29	1.182

Relazione del Collegio dei Revisori dei Conti

**RELAZIONE DEL COLLEGIO DEI REVISORI DEI CONTI SUL RENDICONTO GENERALE
DELL'ESERCIZIO FINANZIARIO 2022**

Il Rendiconto generale dell'esercizio finanziario 2022 predisposto dal Direttore Generale dell'Istituto è stato trasmesso al Collegio, per il relativo parere di competenza, con nota n. 10519 del 14/04/2023.

Detto elaborato contabile si compone dei seguenti documenti:

- Conto del bilancio (Rendiconto finanziario decisionale e gestionale);
- Conto economico;
- Stato patrimoniale;
- Nota Integrativa.
- La situazione amministrativa;
- La relazione del Presidente sulla gestione e relativi allegati;
- Prospetto riepilogativo per Missioni e Programmi esercizio 2021.

CONSIDERAZIONI GENERALI

Con riferimento alla struttura ed al contenuto, il rendiconto generale è stato predisposto in conformità al Regolamento di contabilità dell'Istituto ed alla normativa vigente in materia.

Dalla documentazione fornita risulta che l'Istituto ha provveduto alla redazione del prospetto riepilogativo nel quale viene riassunta la spesa classificata in base alle missioni ed ai programmi individuati applicando le prescrizioni contenute nel DPCM 12 dicembre 2012 e le indicazioni di cui alla Circolare del Dipartimento della RGS n. 23 del 13 maggio 2013. A tal proposito si precisa che in merito a quanto segnalato dal MEF RGS con nota n. 245487 del 24/10/2022, circa l'armonizzazione dei sistemi contabili, l'Istituto ha provveduto alle modifiche sulla base delle osservazioni formulate dalla RGS nel bilancio di previsione 2023 che avranno conseguentemente effetto nel Rendiconto Generale del medesimo esercizio finanziario.

In merito al piano degli indicatori e risultati attesi di bilancio, di cui al citato DPCM del 18 settembre 2012, il Collegio prende atto che l'Istituto non ha provveduto poiché, come riportato nell'apposita sezione di Amministrazione Trasparente dell'Istituto, "L'art. 8 del decreto rimanda all'emanazione, con appositi provvedimenti del Dipartimento della funzione pubblica, d'intesa con il Ministero dell'economia e delle finanze, in cui verranno diramate istruzioni tecniche e modelli da utilizzare per la predisposizione del piano degli indicatori e dei risultati attesi e per il loro monitoraggio".

L'Istituto ha conseguito l'equilibrio di bilancio.

Il Collegio prende in esame il Rendiconto Generale per l'esercizio 2022 che è così riassunto nelle seguenti tabelle:

QUADRO RIASSUNTIVO DEL RENDICONTO FINANZIARIO

Entrate	Previsione iniziale	Variazioni	Previsione definitiva	Accertamenti	Riscossioni	Da riscuotere	Diff. % Acc - Prev. Iniz.
Avanzo di amministrazione			111.257.412,19				
Trasferimenti correnti	108.498.783,00	29.268.065,66	137.766.848,66	145.046.678,13	122.063.456,90	22.983.221,23	33,69%
Entrate extratributarie	0,00	0,00	0,00	328.693,68	302.149,75	26.543,93	100,00%
Entrate in conto capitale	0,00	0,00	0,00	0,00	0,00	0,00	0,00%
Entrate da riduzione di attività finanziarie	215.117,00	0,00	215.117,00	634.102,03	634.102,03	0,00	194,77%
Accensione Prestiti	0,00	0,00	0,00	0,00	0,00	0,00	0,00%
Anticipazioni da istituto tesoriere/cassiere	0,00	0,00	0,00	0,00	0,00	0,00	0,00%
Entrate per conto terzi e partite di giro	12.617.000,00	0,00	12.617.000,00	24.323.729,92	23.486.200,71	837.529,21	92,79%
Totale	121.330.900,00	29.268.065,66	261.856.377,85	170.333.203,76	146.485.909,39	23.847.294,37	
Spese	Previsione iniziale	Variazioni	Previsione definitiva	Impegni	Pagamenti	Da pagare	Diff. % Imp - Prev. Iniz.

Spese correnti	104.737.733,00	114.078.970,55	218.816.703,55	107.772.379,85	84.759.634,56	23.012.745,29	2,90%
Spese in conto capitale	3.151.418,00	26.446.507,30	29.597.925,30	12.956.810,00	6.080.668,80	6.876.141,20	311,14%
Spese per incremento attività finanziarie	300.000,00	0,00	300.000,00	77.000,00	32.000,00	45.000,00	-74,33%
Rimborso Prestiti	524.749,00	0,00	524.749,00	524.748,44	524.748,44	0,00	0,00%
Chiusura Anticipazioni ricevute da istituto tesoriere/cassiere	0,00	0,00	0,00	0,00	0,00	0,00	0,00%
Uscite per conto terzi e partite di giro	12.617.000,00	0,00	12.617.000,00	24.323.729,92	19.518.093,39	4.805.636,53	92,79%
Totale	121.330.900,00	140.525.477,85	261.856.377,85	145.654.668,21	110.915.145,19	34.739.523,02	
Avanzo/Disavanzo di competenza				24.678.535,55			

QUADRO DI RAFFRONTO CON L'ESERCIZIO PRECEDENTE

Entrate	2022			2021			Diff % e/b
	Residui (a)	Competenza (b)	Cassa (c)	Residui (d)	Competenza (e)	Cassa (f)	
Trasferimenti correnti	67.135.117,20	145.046.678,13	147.601.846,62	55.781.485,88	130.791.496,22	119.370.145,84	90,17%
Entrate extratributarie	47.614,88	328.693,68	311.874,75	74.500,36	312.501,61	339.387,09	95,07%
Entrate in conto capitale	0,00	0	0	0	0	0	
Entrate da riduzione di attività finanziarie	0,00	634.102,03	634.102,03	0	497.582,57	497.582,57	78,47%
Accensione Prestiti							
Anticipazioni da istituto tesoriere/cassiere	0,00	0	0	0	0	0	
Entrate per conto terzi e partite di giro	457.061,65	24.323.729,92	23.605.857,32	575.255,19	22.444.327,94	22.562.021,48	92,27%
Totale	67.639.793,73	170.333.203,76	172.153.680,72	56.431.241,43	154.045.908,34	142.769.136,98	
Avanzo di amministrazione/cassa iniziale		111.257.412,19	97.196.267,55		91.282.949,78	85.352.287,44	
Spese	Residui	Competenza	Cassa	Residui	Competenza	Cassa	Diff %
Spese correnti	30.020.718,73	107.772.379,85	98.529.643,44	23.389.944,55	94.586.702,97	86.171.037,54	87,77%
Spese in conto capitale	18.379.858,57	12.956.810,00	20.305.007,08	22.519.554,54	17.599.612,78	21.689.992,11	135,83%
Spese per incremento attività finanziarie	0	77.000,00	32.000,00	0	0	0	
Rimborso Prestiti	0	524.748,44	524.748,44	0	502.350,54	502.350,54	95,73%
Chiusura Anticipazioni ricevute da istituto tesoriere/cassiere	0	0	0	0	0	0	
Uscite per conto terzi e partite di giro	3.410.424,23	24.323.729,92	22.854.196,05	3.529.531,70	22.444.327,94	22.561.776,68	92,27%
Totale	51.811.001,53	145.654.668,21	142.245.595,01	49.439.030,79	135.132.994,23	130.925.156,87	
Avanzo di competenza/cassa		24.678.535,55	29.908.085,71		18.912.914,11	11.843.980,11	

SITUAZIONE DI EQUILIBRIO DATI DI CASSA

Prospetto riepilogativo dati di cassa (Art. 13, c. 1, L. n. 243/2012)		Anno 2022
Descrizione		Importo
Saldo cassa iniziale		97.196.267,55
Riscossioni		172.153.680,72
Pagamenti		142.245.595,01
Saldo finale di cassa		127.104.353,26

Il Rendiconto generale 2022, presenta un avanzo finanziario di competenza di euro 24.678.535,55, pari alla differenza tra le entrate accertate e le spese impegnate, come appresso indicato:

TOTALE ENTRATE ACCERTATE	170.333.203,76
TOTALE USCITE IMPEGNATE	145.654.668,21
AVANZO DI COMPETENZA	24.678.535,55

Le previsioni iniziali delle entrate e delle uscite correnti, pari rispettivamente ad euro 108.498.783,00 ed euro 104.737.733,00, sono conformi con quelle indicate nel bilancio di previsione 2022 deliberato nella seduta del 26/11/2021 ed hanno subito complessivamente variazioni in aumento rispettivamente per euro 29.268.065,66 e 153.219.582,67, mentre, le partite di giro, inizialmente previste per euro 12.617.000,00, non hanno subito variazioni.

Le spese in conto capitale previste nel documento previsionale hanno subito una variazione in aumento di euro 29.889.944,92.

ESAME DELLA GESTIONE DI COMPETENZA

ENTRATE

Le entrate accertate, al netto delle partite di giro, sono costituite da:

	Accertamenti 2022	Accertamenti 2021
Entrate derivanti da trasferimenti correnti	145.046.678,13	130.791.496,22
Entrate extratributarie	328.693,68	312.501,61
Entrate da riduzione di attività finanziarie	634.102,03	497.582,57
Totale	146.009.473,84	131.601.580,40

Come precisato nella relazione del Presidente, le entrate derivanti da trasferimenti correnti, pari a € 145.046.678,13, riguardano:

- 1) le quote spettanti all'Istituto per il 2022 dalla ripartizione del Fondo Ordinario per gli Enti e le istituzioni di ricerca e da specifiche norme di legge, come risultante dal Decreto di riparto MUR n. 571 del 21/06/2022, come di seguito dettagliate:
 - l'assegnazione ordinaria per un totale di € 71.127.921,00 (Cap. 2.01.01.01.001.01), comprensivo del contributo di cui alla Legge n. 128/2013, dell'assegnazione di cui al DPCM dell'11/4/2018 e della ulteriore assegnazione finalizzata all'applicazione dell'art. 20 del D.Lgs. 75/2017, del contributo di cui al D.M. 802/2021 di riparto del "Fondo per le assunzioni di ricercatori e tecnologi negli enti pubblici di ricerca", e del contributo di cui al D.M. 614/2021 di riparto del "Fondo per le stabilizzazioni e nuove assunzioni negli enti pubblici di ricerca";
 - l'assegnazione per progettualità di carattere straordinario, per il funzionamento del Consorzio Redi, pari € 750.000,00 (Cap. 2.01.01.01.001.01);
 - l'assegnazione per attività di ricerca a valenza internazionale per il funzionamento degli ERIC (EPOS ed EMSO) e per il Consorzio Eucentre pari a € 5.200.000,00 (Cap. 2.01.01.01.001.02);
- 2) l'assegnazione delle risorse stanziata in attuazione delle lettere a), b) e c) del comma 310 dell'articolo 1 della legge n. 234, del 2021, per un totale di € 6.911.301,37, vincolati in parte alla copertura dei costi connessi alle procedure di stabilizzazione del personale, in parte alla promozione dello sviluppo professionale di ricercatori e tecnologi, in parte alla valorizzazione del personale tecnico-amministrativo e in parte all'integrazione del Fondo ordinario (Cap. 2.01.01.01.001.01);
- 3) l'assegnazione prevista dall'art. 9, comma 1 quinquies del DL 73/2021, pari a € 7.500.000,00 (Cap. 2.01.01.01.001.01);
- 4) l'assegnazione aggiuntiva dal MEF ai sensi dell'art. 41 bis D.L. 50/2017, pari a € 8.000.000,00 (Cap. 2.01.01.01.001.01);
- 5) l'assegnazione dal MUR ai sensi dell'art. 1 commi 1110 e 1111 delle Legge 205/2017, pari a € 5.000.000,00 (Cap. 2.01.01.01.001.01);
- 6) il contributo di cui al D.M. 646/2021 di riparto delle "risorse del Fondo per l'edilizia e le infrastrutture di ricerca", pari a € 1.959.951,73 (Cap. 2.01.01.01.001.01);
- 7) il corrispettivo previsto dalle convenzioni INGV-DPC 2022 pari a un totale di € 10.549.500,00;
- 8) i contributi da altri soggetti pubblici e privati per la realizzazione di progetti/convenzioni di ricerca per un totale di € 28.048.004,03.

Le entrate extratributarie riguardano:

- 1) proventi derivanti dalla vendita di beni per un totale di € 5.225,00 (Cap. 3.01.01.01.999);

- 2) proventi derivanti dalla concessione di servizi per un totale di € 11.289,50 (Cap. 3.01.02.01.999), le cui voci principali sono relative al canone di concessione del servizio mensa e per l'installazione dei distributori automatici di alimenti;
- 3) noleggi e locazioni di altri beni immobili per un totale di € 10.029,43 (Cap. 3.01.03.02.002.), le cui poste si riferiscono al canone di locazione del Bar interno della sede centrale dell'Istituto;
- 4) interessi attivi per € 1,07 (Cap. 3.03.03.03.001. – Interessi attivi da conti della tesoreria dello Stato);
- 5) rimborsi e altre entrate correnti pari a € 302.148,68 (Capp. 3.05.02.03.008. e 3.05.99.99.999.).

Infine, le entrate da riduzione di attività finanziarie, pari ad € 634.102,03, si riferiscono a riscossioni di crediti di medio-lungo termine (Cap. 5.03.03.99.999.), relativi alla liquidazione da parte dell'INA delle polizze attivate per il trattamento di fine servizio/rapporto del personale iscritto cessato in anni precedenti.

SPESE

Le spese al netto delle partite di giro sono costituite da:

	Impegni 2022	Impegni 2021
Spese correnti	107.772.379,85	94.586.702,97
Spese in conto capitale	12.956.810,00	17.599.612,78
Spese per incremento di attività finanziarie	77.000,00	0,00
Spese per rimborso di prestiti	524.748,44	502.350,54
Totale	121.330.938,29	112.688.666,29

Come precisato nella relazione del Presidente, le spese correnti riguardano principalmente:

- 1) le spese per il Personale (Cat. 1.01 pari a € 66.709.434,14), che costituiscono circa il 62% delle spese correnti (66,7 milioni di euro c.a., su 107,7 milioni di euro c.a.);
- 2) le spese per acquisto di beni e servizi (Cat. 1.03), che ammontano a € 30.969.927,39 (29% c.a. delle predette spese correnti).

Le spese in conto capitale riguardano:

- 1) il canone annuo previsto dal contratto di costruzione e gestione delle nuove ali della sede centrale dell'Istituto (c.d. project financing) e le altre spese sostenute nell'ambito delle attività per l'ampliamento della sede centrale, per complessivi € 2.680.000,00 (Cap. 2.02.01.09.002);
- 2) le spese per la costruzione della sede di Palermo € 201.000,00 (Cap. 2.02.01.09.002);
- 3) le immobilizzazioni tecniche, che ammontano a € 10.075.810,00 e che riguardano:
 - per € 40.042,55 l'acquisto di mezzi di trasporto stradali (Cap. 2.02.01.01.001);
 - per € 1.031.888,45 l'acquisto di impianti, attrezzature e macchinari nel quadro del graduale potenziamento e aggiornamento tecnologico delle reti geofisiche nazionali e dei centri di calcolo (Cap. 2.02.01.99.999.02);
 - per € 6.201.214,18 l'acquisto di materiale inventariabile per la realizzazione di progetti/convenzioni di ricerca finanziati dall'esterno (Cap. 2.02.01.99.999.01);
 - per € 637.347,18 l'acquisto di altre tipologie di hardware (Cap. 2.02.01.07.999.);
 - per € 195.703,13 l'acquisto di mobili e arredi (Cap. 2.02.01.03.999.);
 - per € 1.937.363,00 l'acquisto di attrezzature scientifiche (Cap. 2.02.01.05.001);
 - per € 13.457,15 l'acquisto di macchine per ufficio (Cap. 2.02.01.06.001);
 - per € 18.794,36 l'acquisto di testi e pubblicazioni scientifiche per le Biblioteche (Cap. 2.02.01.99.001.).

I rimborsi di prestiti si riferiscono esclusivamente alla quota capitale delle rate versate nel corso dell'anno per il mutuo acceso presso la Cassa Depositi e Prestiti per l'acquisto della sede della Sezione istituzionale di Catania, pari a € 524.748,44 su base annua.

PARTITE DI GIRO

Le partite di giro, che risultano in pareggio, ammontano ad euro 24.323.729,92. Queste afferiscono alle entrate e alle uscite che l'Istituto effettua in qualità di sostituto d'imposta, ovvero per conto di terzi, le quali costituiscono al tempo stesso un debito ed un credito per l'Istituto, nonché le somme amministrate dai

cassieri per la gestione del fondo economale e relative alle carte di credito intestate ai Direttori di sezione e al Presidente.

Si evidenzia che gli importi relativi alla gestione dei fondi economali e delle carte di credito dell'esercizio 2022, per un totale di euro 494.759,23, sono stato restituiti per un importo pari a € 408.052,78,00 nei primi giorni dell'esercizio finanziario 2022.

SITUAZIONE AMMINISTRATIVA

La situazione amministrativa, come esposto nella tabella che segue, evidenzia il saldo di cassa iniziale, gli incassi ed i pagamenti dell'esercizio, il saldo di cassa alla chiusura dell'esercizio, il totale delle somme rimaste da riscuotere, di quelle rimaste da pagare e il risultato finale di amministrazione, che ammonta ad euro 137.703.595,30.

	In conto		Totale
	Residui	Competenza	
Fondo cassa al 01/01/2022			97.196.267,55
Riscossioni	25.667.771,33	146.485.909,39	172.153.680,72
Pagamenti	31.330.449,82	110.915.145,19	142.245.595,01
Fondo cassa al 31/12/2022			127.104.353,26
	Residui esercizi precedenti	Residui dell'esercizio	
Residui attivi	41.972.022,40	23.847.294,37	65.819.316,77
Residui passivi	20.480.551,71	34.739.523,02	55.220.074,73
Avanzo di amministrazione al 31/12/2022			137.703.595,30

Il saldo di cassa alla fine dell'esercizio corrisponde con le risultanze del conto dell'Istituto Cassiere al 31/12/2022 che ammonta ad euro 127.104.353,26.

Il citato avanzo di amministrazione trova riscontro dalla verifica effettuata come esposto nella seguente tabella:

Descrizione	Importo
Avanzo di amministrazione esercizio precedente	111.257.412,19
Avanzo/Disavanzo di competenza	24.678.535,55
Radiazione Residui attivi	-68.219,06
Radiazioni Residui passivi	1.835.866,62
Avanzo di amministrazione al 31/12/2022	137.703.595,30

GESTIONE DEI RESIDUI

Come verificato in occasione dell'esame del riaccertamento dei residui attivi e passivi al 01/01/2022, i residui alla data 31 dicembre 2022 risultano determinati come di seguito specificato:

RESIDUI ATTIVI

I residui attivi degli anni precedenti ammontanti a € 67.708.012,79 hanno subito variazioni in diminuzione per € 68.219,06, dovute, principalmente, a:

- 1) annullamento o riduzione dei contributi previsti per progetti/convenzioni di ricerca, per mancato svolgimento di attività o per minore rendicontazione;

- 2) storno totale o parziale di fatture attive;
- 3) erroneo incasso a competenza in luogo della gestione residui.

Risultano riscossi per € 25.667.771,33 e rimasti da riscuotere per € 41.972.022,40 a cui si sommano i residui attivi di competenza dell'esercizio. La consistenza dei residui attivi al 31/12/2022 è, pertanto, di € 65.819.316,77, come si evince dalla tabella che segue.

A	B	C = A-B	D	E = C-D	F = E/A	G	H = E+G
Residui iniziali	Incassi	Residui ancora da incassare	Radiazione residui attivi	Residui attivi ancora in essere	% da riscuotere	Residui attivi anno 2022	Totale residui al 31/12/22
67.708.012,79	25.667.771,33	42.040.241,46	68.219,06	41.972.022,40	0,62	23.847.294,37	65.819.316,77

RESIDUI PASSIVI

I residui passivi degli anni precedenti ammontanti al 01/01/2022 a € 53.646.868,15 hanno subito variazioni in diminuzione per € 1.835.866,62 dovute a:

- 1) variazione a seguito della rideterminazione degli importi da liquidare;
- 2) variazioni dell'importo fatturato rispetto all'importo dell'ordine;
- 3) annullamento dell'ordine per mancata fornitura del bene o del servizio.

Dei suddetti residui ne risultano pagati € 31.330.449,82 e rimasti da pagare € 20.480.551,71 e a questi si sommano i residui di competenza dell'esercizio. Pertanto, la consistenza dei residui passivi al 31/12/2022 è di € 55.220.074,73.

A	B	C = A-B	D	E = C-D	F = E/A	G	H = E+G
Residui iniziali	Pagamenti	Residui ancora da pagare	Radiazione residui passivi	Residui passivi ancora in essere	% da riscuotere	Residui passivi anno 2021	Totale residui al 31/12/22
53.646.868,15	31.330.449,82	22.316.418,33	1.835.866,62	20.480.551,71	0,38	34.739.523,02	55.220.074,73

Sia per i residui attivi che per quelli passivi l'Istituto provvederà, come esplicitato nella relazione del Presidente, ai sensi del Regolamento vigente, alla prescritta rideterminazione tramite apposito provvedimento, a seguito del parere dello scrivente Collegio espresso nell'apposita nota illustrativa.

Per i residui evidenziati nella situazione amministrativa l'Istituto ha fornito specifico elenco distinto anche per anno di formazione.

STATO PATRIMONIALE E CONTO ECONOMICO

Come si evince dalla relazione illustrativa, le scritture economico-patrimoniali, ad esclusione di quelle di rettifica e integrazione, vengono generate in modo univoco ed automatico dalle operazioni registrate in contabilità finanziaria. L'integrazione tra i due sistemi contabili è realizzata mediante l'associazione tra capitoli e conti economico-patrimoniali/conti di contropartita in specifiche fasi delle entrate e delle uscite come definito nella nota integrativa.

Al riguardo il Collegio osserva che le scritture economico-patrimoniale come sopra descritte non garantiscono il rispetto del principio della competenza economica.

SITUAZIONE PATRIMONIALE

Il prospetto di Stato Patrimoniale al 31/12/2022 presenta un totale di attività e passività pari ad € 240.619.096,12, comprensivo del risultato della gestione economico-patrimoniale.

L'esame dello Stato Patrimoniale evidenzia che il patrimonio netto, di euro 167.886.461,59, rispetto al precedente esercizio, risulta aumentato di euro 34.324.562,77 per effetto del risultato economico positivo dell'esercizio 2022 e della variazione della riserva da rivalutazione delle partecipazioni.

Dall'esame delle poste patrimoniali attive e passive il Collegio ritiene utile soffermare l'attenzione sulle Immobilizzazioni Materiali e sulle Partecipazioni di cui si allegano i prospetti riepilogativi delle movimentazioni.

Immobilizzazioni materiali

	Costi Storici al 01/01	Costi Storici al 31/12	Incremento Patrimoniale	Quota Amm. anno corrente	Fondo Amm. al 01/01	Fondo Amm. al 31/12	Amm.to Residuo	Insussistenze	Tot Non Amm.
AM. - Altri beni mobili									
	103.497,38	105.347,38	1.850,00	11.881,89	57.449,87	69.331,76	36.015,62	0,00	0,00
AU. - Automezzi e altri mezzi di trasporto*									
	846.778,39	846.778,39	0,00	10.320,00	821.298,40	831.618,40	15.159,99	0,00	0,00
BO. - Materiale bibliografico									
	5.154.765,57	5.174.685,49	19.919,92	91.707,65	4.594.393,19	4.688.469,63	486.215,86	0,00	0,00
BT. - Beni di Terzi									
	85.600,66	167.706,18	82.105,52	0,00	0,00	0,00	0,00	0,00	167.706,18
CS. - Collezioni scientifiche									
	61.968,76	76.968,76	15.000,00	146,80	61.528,36	76.675,16	293,60	0,00	0,00
FC. - Fabbricati civili									
	35.452.472,83	35.452.472,83	0,00	679.206,51	15.288.557,95	15.967.764,46	19.484.708,37	0,00	0,00
LA. - strumenti tecnici ed attrezzature in genere									
	114.933.298,62	131.467.678,70	16.534.380,08	12.431.846,44	102.575.392,60	114.507.778,36	16.959.900,34	0,00	0,00
MO. - Mobili, arredi e macchine di ufficio									
	5.213.578,11	5.388.529,35	174.951,24	160.249,53	5.141.460,61	5.282.622,60	105.906,75	0,00	0,00
Totali Generali Esercizio 2022									
	161.851.960,32	178.680.167,08	16.828.206,76	13.385.358,82	128.540.080,98	141.424.260,37	37.088.200,53	0,00	167.706,18

Partecipazioni

Valori delle partecipazioni in Enti di diritto privato al 31/12/2021									
DENOMINAZIONE (Tipologia)	Tipo societario/ Partita IVA	Anno ingresso	Percentuali e Partecipazio ne	Capitale Sociale/Fond o di dotazione	Patrimonio netto al 31/12/2021 (Euro)	Contributi in C/Capitale versati INGV	NOTE	VALORE DELLE PARTECIPAZIO NI	CRITERI DI VALUTAZIONE (adottati in condivisione con Uffici Bilancio)
Società di Capitali									
AMRA Scari - Analisi e Monitoraggio del Rischio Ambientale -	SCARL 05155871212	2005	10,50	2.756.156			In liquidazione	0	SVALUTATA IN QUANTO IL PATRIMONIO NETTO È NEGATIVO
DLTM Scari - Distretto Ligure Tecnologie Marine	SCARL 01303220113	2009	5,56	1.140.000	1.024.056		In recesso	56.938	VALUTAZIONE AL PATRIMONIO NETTO
MARIS Scari - Monitoraggio Ambientale e Ricerca Innovativa Strategica	SCARL 10432991007	2009	56,00	10.000	310.513	5.600	In regime di proroga ex art.24 co.5bis e co.5ter del TUSP	5.600	VALUTAZIONE AL COSTO
Consorzi									
Consorzio Area di Ricerca in Astrogeofisica	Consorzio 93020190661	1996	25,00	10.390		2.582		2.582	VALUTAZIONE AL COSTO
COMETA - Consorzio per la Promozione e l'adozione di Tecnologie di Calcolo Avanzato	Consorzio 04250000876	2005	7,14	85.000		5.000		5.000	VALUTAZIONE AL COSTO
Consorzio Technapoli - Parco Scientifico e Tecnologico dell'area metropolitana di Napoli e Caserta	Consorzio 06521780632	2010	0,01	-		1	Dichiarazione di fallimento Sentenza n.177 del 18/10/2019 VII Sez. Tribunale di Napoli	0	Partecipazione con quota simbolica
Consorzio REDI - REducing risks of natural Disasters	Consorzio 92030750431	2018	25,00	10.000		2.500		2.500	VALUTAZIONE AL COSTO
Consorzio CI3R - Centro italiano per la ricerca sulla riduzione dei rischi	Consorzio 15523881009	2020	25,00	120.000		15.000		15.000	VALUTAZIONE AL COSTO
Consorzio HPC4DR - High Performance Computing for Disaster Resilience	Consorzio	2022	8,00			2.000		2.000	VALUTAZIONE AL COSTO
Consorzio Interuniversitario CINECA	Consorzio 00317740371	2022	0,82	3.029.226		25.000	Contributo di ingresso pari ad Euro 25.000 versato nel 2023		VALUTAZIONE AL COSTO (di competenza dell'esercizio 2023)
Fondazioni									
EU CENTRE - Centro Europeo di Formazione e Ricerca in Ingegneria Sismica	Fondazione 02009180189	2003		2.214.495		0	Contributi in c/Cap (PEC EU CENTRE del 01/04/2020)	0	VALUTAZIONE AL COSTO
CMCC - Centro Euro Mediterraneo per i Cambiamenti Climatici	Fondazione di partecipazione 03873750750	2005		662.000		213.235	Contributi in C/Cap (PEC CMCC del 31/03/2020)	213.235	VALUTAZIONE AL COSTO
Fondazione Tecnologie per il Patrimonio Culturale - TICHE	Fondazione di Partecipazione 95255950636	2017				5.000		5.000	VALUTAZIONE AL COSTO
Fondazione Osservatorio del mare e del litorale costiero - OM	Fondazione di Partecipazione 95276030632	2019				7.000		7.000	VALUTAZIONE AL COSTO
Fondazione Centro Nazionale di Ricerca in High-Performance Computing, Big Data and Quantum Computing - ICSC	Fondazione 91449080372	2022				25.000		25.000	VALUTAZIONE AL COSTO
Associazioni									
Associazione Festival della Scienza	Associazione 1378140998	2015				20.000		20.000	VALUTAZIONE AL COSTO
Associazione BIG DATA	Associazione 91408720372	2018				3.000		3.000	VALUTAZIONE AL COSTO
Associazione Cluster Tecnologico Nazionale Blue Italian Growth - CTN BIG	Associazione 95252310636	2018				1.000		1.000	VALUTAZIONE AL COSTO
Associazione Unione Geotermica Italiana - UGI	Associazione 97281580155	2018				100		0	Partecipazione con quota simbolica
Associazione Centro di Eccellenza Distretto tecnologico per le nuove tecnologie applicate ai beni e alle attività culturali - DTC Lazio	Associazione	2022				1.200		1.200	VALUTAZIONE AL COSTO
Associazione Cluster Tecnologico Nazionale Aerospazio - CTNA	Associazione	2022				5.000		5.000	VALUTAZIONE AL COSTO
								370.055	

Con riferimento alla gestione delle partecipazioni il Collegio prende atto di quanto riportato nella relazione del Presidente in ordine alla valutazione delle partecipazioni effettuata con il metodo del patrimonio netto come previsto dall'art. 2426 comma 4 del Codice Civile. Le partecipazioni in fondazioni, associazioni e consorzi sono invece valutate con il metodo del costo.

IL CONTO ECONOMICO

Le voci di costo e di ricavo, ad esclusione di quelle di rettifica e integrazione, risultano correttamente generate dalle scritture della contabilità finanziaria, come si evince dai prospetti di riconciliazione economico-finanziario per competenza allegati alla nota integrativa, che costituisce parte integrante del Rendiconto generale dell'esercizio finanziario 2022 e alla quale si rimanda.

Con riferimento alla gestione straordinaria il Collegio rileva l'entità delle "Altre sopravvenienze passive" che registrano un importo di € 2.585.572,80 relativo all'operazione di rettifica del debito di finanziamento. Nello specifico, per come rappresentato dall'Amministrazione, per mero errore materiale le rate di riduzione del debito, comprensive oltre che della quota capitale anche della quota interessi, sono state imputate ad un unico conto di bilancio. Pertanto, l'Istituto al fine di fornire adeguata rappresentazione in bilancio dei risultati della gestione ha provveduto alla rilevazione di sopravvenienze passive, derivando l'errore da esercizi passati a quello oggetto di analisi.

La gestione economico-patrimoniale presenta un avanzo economico di € 34.320.993,32.

ATTIVITÀ DI VIGILANZA EFFETTUATA DALL'ORGANO DI CONTROLLO INTERNO NEL CORSO DELL'ESERCIZIO

Il Collegio, nel corso dell'esercizio 2022 ha verificato che l'attività dell'organo di governo e del management dell'Istituto si sia svolta in conformità alla normativa vigente, partecipando con almeno un suo componente alle riunioni del Consiglio di Amministrazione.

Dalla disamina dei provvedimenti sottoposti all'approvazione da parte dell'organo amministrativo non sono emerse gravi irregolarità. (

Il Collegio dà, altresì, atto che:

- l'Istituto sia in regola con l'attestazione dei tempi di pagamento resa ai sensi dell'articolo 41, comma 1, del DL 24 aprile 2014, n. 66, convertito dalla legge 23 giugno 2014, n. 89, con l'indicazione dell'importo dei pagamenti relativi a transazioni commerciali effettuati, nel corso nell'esercizio 2022, entro la scadenza dei termini previsti dal D.lgs n. 231/2002 e con l'indicazione dei giorni di ritardo medio dei pagamenti effettuati nel corso dell'esercizio 2022, rispetto alla scadenza delle relative fatture (indicatore annuale di tempestività dei pagamenti);
- L'Istituto abbia regolarmente adempiuto agli adempimenti previsti dall'art. 27, commi 2, 4 e 5 del D.L. n. 66/2014, convertito dalla legge n. 89/2014, in tema di tempestività dei pagamenti delle transazioni commerciali;
- sia stata regolarmente effettuata la comunicazione annuale attraverso la Piattaforma PCC, da effettuarsi entro il 31 gennaio di ciascun anno, relativa ai debiti commerciali certi, liquidi ed esigibili, non ancora estinti, maturati al 31/12/2022 ai sensi dell'art. 7, comma 4 bis, del DL 35/2013.

Il Collegio ha verificato che l'Istituto ha rispettato le singole norme di contenimento previste dalla vigente normativa come risulta dal prospetto di seguito riportato:

Tipologia di spesa	Riferimenti normativi	Limite di spesa	Note
Spese per gli organi	Art. 6 comma 3 del decreto-legge 78/2010	Disapplicato ai sensi dell'art. 1, c 590 L 160/2019	Versamenti ex art. 1, c 594 L 160/2019
Studi e consulenze	Art. 6, comma 7 del decreto-legge 78/2010	Disapplicato ai sensi dell'art. 1, c 590 L 160/2019	Non applicabile
Spese per relazioni pubbliche, convegni, mostre, pubblicità e di rappresentanza	Art. 6, comma 8 del decreto-legge 78/2010	Disapplicato ai sensi dell'art. 1, c 590 L 160/2019	Non applicabile

Spese per formazione	Art.6, co. 13 del decreto-legge n. 78/2010	Disapplicato ai sensi dell'art. 1, c 590 L 160/2019	Versamenti ex art. 1, c 594 L 160/2019
Spese per missioni	Art. 6, comma 12 del decreto-legge 78/2010	Disapplicato ai sensi dell'art. 1, c 590 L 160/2019	Versamenti ex art. 1, c 594 L 160/2019
Spese di manutenzione ordinaria e straordinaria degli immobili	Art. 2 commi da 618 a 623 L. n. 244/2007	Disapplicato ai sensi dell'art. 1, c 590 L 160/2019	Versamenti ex art. 1, c 594 L 160/2019
Spese per acquisto, noleggio, manutenzione Autovetture e buoni taxi	Art. 5, comma 2 del decreto-legge 95/2012	50% spesa 2013, escluse auto utilizzate per servizi di sicurezza pubblica (4.278,40)	Impegnato 2022 = zero (auto destinate a servizio di sicurezza pubblica). Versato annualmente al bilancio dello Stato importo riduzione spesa 2013
Spese di personale (trattamento accessorio)	Art. 67 comma 5 del decreto legge 112/2008	Dal 2010 riduzione del 20% di specifiche risorse	Importo versato annualmente come da nota MEF 166058/2017
Acquisto di beni e servizi	Art. 1, c. 591 L 160/2019	Inferiore alla media del triennio 2016-2018 (8.127.606,92)	Impegnato 2022 al netto dei fondi finalizzati = 3.188.388,48
Spese informatiche	Art. 1, c. 610 L 160/2019	Risparmio di Spesa pari al 10% della media 2016-2017	definitivamente abrogato con l'art. 53, comma 6, lett. b) del D.L. 31 maggio 2021, n. 77, convertito, con modificazioni, dalla L. 29 luglio 2021, n. 108


ed ha provveduto ad effettuare i versamenti al Bilancio dello Stato provenienti dalle citate riduzioni di spesa con mandati nn. 1265 del 13/06/2022, 1266 del 13/06/2022 e 2633 del 01/12/2022, per complessivi euro 561.949,68, corrispondenti a quanto riportato nell'Allegato 2 alla Circolare MEF 23 del 19/05/2022.

CONCLUSIONI


Il Collegio, visti i risultati delle verifiche eseguite, attestata la corrispondenza del Rendiconto generale alle risultanze contabili, verificata l'esistenza delle attività e passività e della loro corretta esposizione in bilancio, nonché l'attendibilità delle valutazioni di bilancio, verificata la correttezza dei risultati finanziari, economici e patrimoniali della gestione, nonché l'esattezza e la chiarezza dei dati contabili presentati nei prospetti di bilancio e dei relativi allegati, accertato il conseguimento dell'equilibrio di bilancio, esprime parere favorevole all'approvazione del Rendiconto generale dell'esercizio 2022 da parte del Consiglio di Amministrazione.

IL COLLEGIO DEI REVISORI DEI CONTI

Dott. Fabrizio MOCAVINI



Dott. Francesco CIARDIELLO



Dott.ssa Sara ROSSI

Assente giustificata

Scheda monitoraggio riduzioni di spesa con versamento in entrata al bilancio dello Stato			
Da inviare a: Dipartimento della Ragioneria Generale dello Stato - Ispettorato Generale di Finanza			
All' Ufficio II per gli Enti ed organismi operanti nella sfera di competenza del Ministero della salute e delle strutture sanitarie presenti sul territorio nazionale- indirizzo e-mail: igf.ufficio2.rgs@tesoro.it			
All' Ufficio IV per gli Enti ed organismi operanti nella sfera di competenza dei Ministeri: dell'istruzione; dell'università e della ricerca; per i beni e le attività culturali e del turismo. - indirizzo e-mail: igf.ufficio4.rgs@tesoro.it			
All' Ufficio VII per gli Enti ed organismi operanti nella sfera di competenza della Presidenza del Consiglio dei Ministri e dei Ministeri: dell'economia e finanze; delle politiche agricole, alimentari e forestali; dell'ambiente e della tutela del territorio e del mare; delle infrastrutture e dei trasporti; dello sviluppo economico relativamente all'area delle comunicazioni. - indirizzo e-mail: igf.ufficio7.rgs@tesoro.it			
All' Ufficio VIII per gli Enti ed organismi pubblici operanti nella sfera di competenza dei Ministeri: dell'interno; degli affari esteri; della giustizia; del lavoro e delle politiche sociali; della difesa; dello sviluppo economico - ad esclusione dell'area relativa alle comunicazioni. - indirizzo e-mail: igf.ufficio8.rgs@tesoro.it			
Denominazione Ente:			
PRIMA SEZIONE			
Versamenti al capitolo 3422- capo X- bilancio dello Stato ai sensi dell'art. 1 comma 594, della Legge di Bilancio n. 160/2019 Allegato A			
D.L. n. 112/2008 conv. L. n. 133/2008			
Disposizioni di contenimento	Importo dovuto nel 2018	maggiorazione del 10%	versamento
Art. 61 comma 1 (spese per organi collegiali e altri organismi)			
Art. 61 comma 2 (spese per studi e consulenze)			
Art. 61 comma 5 (spese per relazioni pubbliche e convegni)			
Art. 61 comma 6 (spese per sponsorizzazioni)			
Art. 61 comma 7 (misure per le società in elenco ISTAT)			
Totale	0	0	0
D.L. n. 78/2010 conv. L. n. 122/2010			
Disposizioni di contenimento	Importo dovuto nel 2018	maggiorazione del 10%	importo da versare 2022
Art. 6 comma 3 come modificato dall'art. 10, c.5, del D.L. n. 210/2015, (Indennità, compensi gettoni, retribuzioni corrisposte a consigli di amministrazione e organi collegiali comunque denominati ed ai titolari di incarichi di qualsiasi tipo 10% su importi risultanti alla data 30 aprile 2010) NB: per le Autorità portuali tenere conto anche della previsione di cui all'art. 5, c.14, del D.L. n. 95/2012	20.032,14	2.003,21	
Art. 6 comma 7 (Incarichi di consulenza)			
Art. 6 comma 8 (Spese per relazioni pubbliche, convegni, mostre, pubblicità e di rappresentanza)			
Art. 6 comma 9 (Spese per sponsorizzazioni)			
Art. 6 comma 12 (Spese per missioni)	207.000,00	20.700,00	
Art. 6 comma 13 (Spese per la formazione)	66.000,00	6.600,00	
Totale	293.032,14	29.303,21	322.335,35
L. n. 244/2007 modificata, L. n. 122/2010			
Disposizione di contenimento	Importo dovuto nel 2018	maggiorazione del 10%	importo da versare 2022
Art. 2 commi 618* e 623 L. n. 244/2007 - *come modificato dall'art. 8, c.1, della L. n. 122/2010 - (Spese di manutenzione ordinaria e straordinaria degli immobili utilizzati: 2% del valore immobile utilizzato - Nel caso di esecuzione di interventi di sola manutenzione ordinaria degli immobili utilizzati: 1% del valore dell'immobile utilizzato)	23.514,86	2.351,49	25.866,35
D.L. n. 95/2012, conv. L. n. 135/2012			
Disposizione di contenimento	Importo dovuto nel 2018	maggiorazione del 10%	importo da versare 2022
Art. 8 comma 3 (spese per consumi intermedi)	0	0	0
L. n. 147/2013 (L. stabilità 2014)			
Disposizioni di contenimento	Importo dovuto nel 2018	maggiorazione del 10%	importo da versare 2022
Art. 1 comma 321 (la disposizione prevede che l'Autorità garante della concorrenza e del mercato nonché le Autorità di regolazione dei servizi di pubblica utilità assicurino il rispetto dei vincoli di finanza pubblica individuando misure di contenimento della spesa, anche alternative rispetto alle vigenti disposizioni in materia di finanza pubblica ad esse applicabili, che garantiscano il versamento al bilancio dello Stato di un risparmio di spesa complessivo annuo maggiorato del 10 per cento rispetto agli obiettivi di risparmio stabiliti a legislazione vigente e senza corrispondenti incrementi delle entrate dovute ai contributi del settore di regolazione.)		0	0
D.L. n. 66/2014 conv. L. n. 89/2014			
Disposizione di contenimento	Importo dovuto nel 2018	maggiorazione del 10%	importo da versare 2022
Art. 50 comma 3 (somme rinvenienti da ulteriori riduzioni di spesa - 5% spesa sostenuta anno 2010 - per acquisti di beni e servizi per consumi intermedi)		0	0
Importo totale da versare al capitolo 3422- capo X- bilancio dello Stato entro il 30 giugno			348.201,70
SECONDA SEZIONE			
Versamenti dovuti in base alle seguenti disposizioni ancora applicabili:			
Applicazione D.L. n. 112/2008 conv. L. n. 133/2008			
Disposizioni di contenimento			versamento
Art. 61 comma 9			
Art. 67 comma 6 (somme provenienti dalle riduzioni di spesa contrattazione integrativa e di controllo dei contratti nazionali ed integrativi) Versamento al capitolo 3348- capo X- bilancio dello Stato entro il 31 ottobre			209.469,58
Applicazione D.L. n. 78/2010 conv. L. n. 122/2010			
Disposizioni di contenimento			versamento
Art. 6 comma 1 (Spese per organismi collegiali e altri organismi) Versamento al capitolo 3422- capo X- bilancio dello Stato entro il 30 giugno			
Art. 6 comma 14 (Spese per acquisto, manutenzione, noleggio e esercizio di autovetture, nonché per acquisto di buoni taxi) Versamento al capitolo 3422- capo X- bilancio dello Stato entro il 30 giugno			4.278,40
Applicazione D.L. n. 98/2011, conv. L. n. 111/2011			
Disposizione di contenimento			versamento
Articolo 16 comma 5 (somme derivanti dalle economie realizzate per effetto di piani triennali di razionalizzazione e riqualificazione della spesa, di riordino e ristrutturazione amministrativa, di semplificazione e digitalizzazione, di riduzione dei costi della politica e di funzionamento, ivi compresi gli appalti di servizio, gli affidamenti alle partecipate e il ricorso alle consulenze attraverso persone giuridiche) Versamento al capitolo 3539- capo X- bilancio dello Stato			
Applicazione D.L. n. 201/2011, conv. L. n. 214/2011			
Disposizione di contenimento			versamento
Art. 23-ter comma 4 (somme rinvenienti dall'applicazione misure in materia di trattamenti economici) Versamento al capitolo 3512- capo X- bilancio dello Stato			

Sezioni

OSSERVATORIO NAZIONALE TERREMOTI

SEZIONE DI ROMA1

SEZIONE DI ROMA2

AMMINISTRAZIONE CENTRALE

Via di Vigna Murata 605 - 00143 Roma

Tel.: +39 06518601 / Fax: +39 065041181

SEZIONE DI BOLOGNA

Via Donato Creti, 12 - 40128 Bologna

Tel.: +39 0514151411 / Fax: +39 0514151498

SEZIONE DI CATANIA - Osservatorio Etno

Piazza Roma, 2 - 95123 Catania

Tel.: +39 0957165800 / Fax: +39 095435801

SEZIONE DI MILANO

Via Bassini, 15 - 20133 Milano

Tel.: +39 0223699280 / Fax: +39 0223699458

SEZIONE DI NAPOLI - Osservatorio Vesuviano

Via Diocleziano, 328 - 80124 Napoli

Tel.: +39 0816108483 / Fax: +39 0816100811

SEZIONE IRPINIA

C.da Ciavolone snc - 83035 Grottaminarda (AV)

Tel.: +39 0825446057 / Fax: +39 0825441473

SEZIONE DI PALERMO

Via Ugo La Malfa, 153 - 90146 Palermo

Tel.: +39 0916809400 / Fax: +39 0916809449

SEZIONE DI PISA

Via della Faggiola, 32 - 56126 Pisa

Tel.: +39 0508311927 / Fax: +39 0508311942

