

# SENATO DELLA REPUBBLICA

---

XVIII LEGISLATURA

---

Doc. XV  
n. 517

## **RELAZIONE DELLA CORTE DEI CONTI AL PARLAMENTO**

**sulla gestione finanziaria degli Enti sottoposti a controllo  
in applicazione della legge 21 marzo 1958, n. 259**

**AUTORITÀ PORTUALE DI GIOIA TAURO (ORA ADSP DEI MARI TIRRENO  
MERIDIONALE E JONIO)**

**(Esercizio 2020)**

---

**Comunicata alla Presidenza il 27 gennaio 2022**

---





CORTE DEI CONTI

SEZIONE DEL CONTROLLO SUGLI ENTI

DETERMINAZIONE E RELAZIONE  
SUL RISULTATO DEL CONTROLLO ESEGUITO  
SULLA GESTIONE FINANZIARIA  
DELL'AUTORITÀ PORTUALE DI GIOIA TAURO

(ora AUTORITA' DI SISTEMA PORTUALE MARI  
TIRRENO MERIDIONALE E IONIO)

2020

Relatore: Consigliere Marco Villani

Ha collaborato  
per l'istruttoria e l'elaborazione dei dati:  
dott. Alessandro Ortolani





## CORTE DEI CONTI

---

### SEZIONE DEL CONTROLLO SUGLI ENTI

nell'adunanza del 23 novembre 2021 tenutasi in videoconferenza, ai sensi dell'art. 85, comma 8 bis, del decreto-legge 17 marzo 2020, n. 18, convertito, con modificazioni, dalla legge 24 aprile 2020, n. 27, più volte modificato, da ultimo, dall'art. 6, comma 1, del decreto legge 23 luglio 2021, n. 105 convertito, con modificazioni, dalla legge 16 settembre 2021, n. 126 e secondo le "Regole tecniche e operative" adottate con i decreti del Presidente della Corte dei conti del 18 maggio 2020, n. 153 e del 27 ottobre 2020, n. 287;

visto l'articolo 100, secondo comma, della Costituzione;

visto il testo unico delle leggi sulla Corte dei conti approvato con Regio decreto 12 luglio 1934, n. 1214;

viste le leggi 21 marzo 1958, n. 259 e 14 gennaio 1994, n. 20;

visto il d.p.r. 18 luglio 1998 con il quale è stata istituita l'Autorità portuale di Gioia Tauro ai sensi dell'art. 6, comma 1, della legge 28 gennaio 1994, n. 84;

visto l'art. 6, comma 9, della l. n. 84 del 1994 e s.m.i., che assoggetta il rendiconto della gestione finanziaria delle Autorità portuali ora Autorità di sistema portuale al controllo della Corte dei conti;

vista la determinazione n. 21 del 20 marzo 1998 con la quale questa Sezione ha deliberato che, a seguito dell'entrata in vigore del citato art. 8 bis del decreto-legge n. 457 del 1997, il controllo sulle Autorità portuali è esercitato in conformità degli artt. 2, 7 e 8 della legge n. 259 del 1958;

visto il decreto legislativo 4 agosto 2016, n. 169;

visto l'art. 22 bis del decreto-legge 23 ottobre 2018, n. 119 convertito con la legge 17 dicembre 2018, n. 136 che ha ridenominato l'Autorità del sistema portuale (AdSP) in "Mari Tirreno meridionale e Ionio e dello Stretto" in "Mari Tirreno meridionale e Ionio";

considerata la permanenza nell'esercizio 2020 della gestione commissariale dell'Autorità portuale di Gioia Tauro;



## CORTE DEI CONTI

---

visto il rendiconto generale dell'Autorità portuale di Gioia Tauro, relativo all'esercizio 2020, nonché le annesse relazioni del Commissario straordinario e del Collegio dei revisori dei conti, trasmessi alla Corte dei conti in adempimento dell'articolo 4 della l. n. 259 del 1958;

esaminati gli atti;

udito il relatore Consigliere Marco Villani e, sulla sua proposta, discussa e deliberata la relazione con la quale la Corte, in base agli atti ed agli elementi acquisiti, riferisce alle Presidenze delle due Camere del Parlamento il risultato del controllo eseguito sulla gestione finanziaria dell'Autorità portuale di Gioia Tauro per l'esercizio 2020;

ritenuto che, assolti così gli adempimenti di legge, si possano, a norma dell'art. 7 della citata legge n. 259 del 1958, comunicare alle dette Presidenze il rendiconto generale - corredato delle relazioni degli organi amministrativi e di revisione - e la relazione come innanzi deliberata, che alla presente si unisce quale parte integrante;

P.Q.M.

comunica, a norma dell'art. 7 della n. 259 del 1958, alle Presidenze delle due Camere del Parlamento, insieme con il rendiconto generale per l'esercizio 2020 - corredato dalle relazioni degli organi amministrativi e di revisione dell'AP di Gioia Tauro - l'unita relazione con la quale la Corte dei conti riferisce il risultato del controllo eseguito sulla gestione finanziaria dell'Ente stesso per il predetto esercizio.

RELATORE  
*Marco Villani*

PRESIDENTE  
*Andrea Zacchia*

DIRIGENTE  
*Fabio Marani*  
depositata in segreteria

# INDICE

PREMESSA.....	1
1. QUADRO NORMATIVO DI RIFERIMENTO .....	2
2. ORGANI DI AMMINISTRAZIONE E CONTROLLO.....	8
3. PERSONALE.....	10
3.1 Articolazione organizzativa e consistenza dell'organico.....	10
3.2 Costo del personale.....	13
3.3 Trasparenza e valutazione della "performance amministrativa" .....	14
3.4 Collaborazioni esterne e consulenze .....	16
4. PIANIFICAZIONE E PROGRAMMAZIONE.....	19
4.1 Piano regolatore portuale (PRP) .....	19
4.2 Piano operativo triennale (POT) .....	20
4.2.1 Realizzazione del nuovo <i>terminal</i> intermodale - <i>gateway</i> ferroviario.....	25
5. ATTIVITÀ .....	27
5.1 Gestione del demanio portuale .....	28
5.1.1 Canoni demaniali .....	29
5.2 Servizi ausiliari di interesse generale .....	31
5.3 Operazioni e servizi portuali.....	31
5.4 Attività negoziale .....	34
5.5 Spese per prestazioni istituzionali .....	35
5.6 Traffico portuale.....	36
5.7 La Zona ad economia speciale Calabria.....	37
6. RISULTATI DELLA GESTIONE.....	40
6.1 Dati significativi della gestione.....	42
6.2 Entrate accertate e spese impegnate. Dati aggregati.....	43
6.3 Entrate.....	44
6.4 Spese.....	46
6.5 Situazione amministrativa e andamento dei residui .....	47
6.6 Situazione patrimoniale .....	50
6.7 Conto economico.....	54
6.8 Partecipazioni societarie.....	55
6.9 Contenzioso.....	58
7. CONSIDERAZIONI CONCLUSIVE .....	59

# INDICE DELLE TABELLE

Tabella 1 - Spese per gli organi .....	8
Tabella 2 - Dotazione organica e consistenza del personale .....	10
Tabella 3 - Personale dipendente per fasce di età .....	12
Tabella 4 - Costo del personale .....	13
Tabella 5 - Incidenza spesa del personale su entrate e uscite correnti .....	14
Tabella 6 - Premi produttività erogati .....	16
Tabella 7 - Collaborazioni esterne e consulenze .....	17
Tabella 8 - Interventi programmati nel POT 2020-2022 .....	21
Tabella 9 - Interventi ricompresi nell'elenco delle opere per l'anno 2020 .....	23
Tabella 10 - Lavori di grande infrastrutturazione .....	24
Tabella 11 - Andamento dei canoni demaniali .....	30
Tabella 12 - Canoni demaniali per porto .....	30
Tabella 13 - Rapporto tra canoni demaniali ed entrate correnti .....	31
Tabella 14 - Numero massimo autorizzazioni per operazioni e servizi portuali (anni 2019-2020) .....	33
Tabella 15 - Entrate proprie e da terzi .....	34
Tabella 16 - Affidamento di lavori e servizi .....	35
Tabella 17 - Uscite per erogazione servizi generali e attività promozionali .....	36
Tabella 18 - Movimentazione merci e TEU .....	37
Tabella 19 - Risultati della gestione con variazioni percentuali .....	42
Tabella 20 - Rendiconto finanziario - dati aggregati .....	43
Tabella 21 - Rendiconto finanziario - Entrate .....	44
Tabella 22 - Rendiconto finanziario - Spese .....	46
Tabella 23 - Situazione amministrativa .....	47
Tabella 24 - Consistenza dei residui attivi .....	49
Tabella 25 - Consistenza dei residui passivi .....	49
Tabella 26 - Incidenza residui .....	49
Tabella 27 - Situazione patrimoniale - Attività .....	50
Tabella 28 - Situazione patrimoniale - Passività .....	52
Tabella 29 - Conto economico .....	54

## **PREMESSA**

Con la presente relazione la Corte riferisce al Parlamento, ai sensi dell'art. 7 della l. 21 marzo 1958 n. 259, gli esiti del controllo svolto, in base all'art. 2 della suddetta legge, sulla gestione finanziaria relativa all'esercizio 2020 e sulle le vicende gestionali di maggior rilievo intervenute successivamente nell'ambito dell'AP di Gioia Tauro in costanza di commissariamento, nelle *more* della prima istituzione della nuova Autorità di sistema portuale Mari Tirreno meridionale e Jonio (AdSP), nella quale la stessa A.P. è confluita in base alla riforma dell'assetto dei porti italiani, perfezionata il 18 giugno 2021 a seguito della nomina del Presidente.

Il precedente referto relativo all'esercizio 2019 che ha riguardato la gestione dell'Autorità portuale di Gioia Tauro, è stato deliberato con determinazione n. 15 settembre 2020, n. 91 ed è pubblicato in Atti Parlamentari, XVIII Legislatura, Doc. XV n. 346.

# 1. QUADRO NORMATIVO DI RIFERIMENTO

L'Autorità del porto di Gioia Tauro, come detto nelle precedenti relazioni, era stata istituita con il d.p.r. 18 luglio 1998 e ad essa, con successivi provvedimenti, era stata attribuita la gestione anche dei contigui porti di, Crotone, di Corigliano Calabro, di Taureana di Palmi, di Reggio Calabria e di Villa San Giovanni.

Il quadro normativo di riferimento entro il quale l'Ente ha operato è costituito dalla legge 28 gennaio 1994, n. 84 come modificata dal decreto legislativo 4 agosto 2016, n. 169, nonché dalle altre disposizioni di interesse per il settore dei porti ed è stato oggetto di analisi nelle precedenti relazioni, afferenti agli esercizi 2016, 2017, 2018 e 2019 alle quali si fa richiamo in questa sede.

Gioia, peraltro, rammentare che ai sensi dell'art. 6 della l. n. 84 del 1994, come sostituito dall'art.7, comma 1, del d.lgs. n 169 del 2016 e successivamente modificato dall'art. 22 *bis* della legge 17 dicembre 2018, n. 136, la detta Autorità portuale, con circoscrizione territoriale modificata (senza i porti di Reggio Calabria e Villa San Giovanni facenti parte di altra Autorità di sistema), è confluita nell'AdSP dei Mari Tirreno Meridionale e Ionio.

Detto nuovo Ente - ricomprendente i porti di Gioia Tauro, Taureana di Palmi, Crotone, Corigliano Calabro e lo scalo di Vibo Marina - peraltro, è nato solo di recente, dopo una gestione commissariale durata oltre sei anni ed a seguito della specifica procedura di scelta del suo Presidente, in persona del Commissario straordinario uscente, e della relativa nomina, disposta con decreto del Ministro delle infrastrutture della mobilità sostenibili del 18 giugno 2021.

Come riferito nelle precedenti deliberazioni, intorno al porto di Gioia Tauro, principale scalo della gestione esaminata, in quanto qualificato come porto "core" del sistema di reti TEN-T ai sensi del regolamento UE n. 1315/2013 del Consiglio, "orientamenti dell'Unione europea per lo sviluppo della rete transeuropea dei trasporti", gravita la Zona ad economia speciale (ZES) istituita, a norma degli articoli 4 e 5 del decreto-legge 20 giugno 2017, n. 91, convertito in legge 3 agosto 2017, n. 123, ad iniziativa congiunta delle Regioni Calabria e Basilicata con d.p.c.m. n.18809 dell'11 maggio 2018. Le aree che rientrano nelle ZES sono interessate ad agevolazioni e beneficiano di un regime fiscale di favore con l'intento di garantirne la crescita economica e di favorire lo sviluppo della logistica marittima.

Dette aree rivestono importanza centrale per gli interventi di ripresa e rilancio dell'economia finanziati nell'ambito del PNRR con fondi europei e con fondi statali complementari.

La legge 3 agosto 2017 n. 123, che ha convertito il decreto-legge 20 giugno 2017, n. 91, recante disposizioni urgenti per la crescita economica nel Mezzogiorno, ha introdotto alcune nuove misure di sostegno e sviluppo delle attività portuali che si aggiungono alle altre già finanziate a livello nazionale e regionale dalle politiche di coesione. Tale legge individua le aree territorialmente circoscritte, denominate "Zone economiche speciali" (ZES), in cui le imprese godono di condizioni favorevoli. Il modello di ZES individuato dal legislatore italiano prevede la possibilità di fruire di incentivi economici e di semplificazioni amministrative volte a ridurre i tempi ed i costi della regolazione dell'attività d'impresa. Come espresso nelle precedenti relazioni, con d.p.c.m. 25 gennaio 2018, n. 12 sono state disciplinate le modalità di istituzione delle ZES, la durata, i criteri generali per l'identificazione e la delimitazione dell'area, i criteri che ne disciplinano l'accesso e le condizioni speciali, nonché il coordinamento generale degli obiettivi di sviluppo e le funzioni e i compiti del Comitato di indirizzo.

Per il porto di Gioia Tauro un rilevante segmento dell'attività istituzionale è costituito dalla gestione delle concessioni demaniali che insistono nella circoscrizione territoriale di competenza. Si tratta di attività di grande rilievo economico e strategico prospettico per la crescita dei porti italiani, come evidenziato dai Documenti di economia e finanza del 2019 e del 2020, che, rispettivamente, sottolineano l'esigenza di riordino "del sistema delle concessioni demaniali marittime, per semplificare i processi e connotare l'attività di gestione del demanio" (cfr. all. VIII Def 2019) e l'urgenza di emanare il regolamento di gestione delle concessioni demaniali marittime, adeguato ai principi europei della concorrenza ed in linea con gli orientamenti interpretativi più recenti (cfr. all. VIII Def 2020). L'Autorità garante della concorrenza e del mercato, in adempimento a quanto prescritto dall'art. 47, comma 2, della legge 23 luglio 2009, n. 99, ha inviato al Governo il 22 marzo 2021 una segnalazione, al fine della predisposizione del disegno di legge annuale per il mercato e la concorrenza avvisando, fra l'altro, il necessario aggiornamento della procedura per l'assegnazione delle concessioni demaniali marittime in ambito portuale prevista dall'art. 37 del codice della navigazione e dall'art. 18 del suo regolamento di attuazione (d.P.R. n. 328 del 1952) nonché l'esigenza dell'apertura delle concessioni portuali al mercato attraverso criteri di rilascio certi, chiari,

trasparenti e non discriminatori, nonché di regole per la definizione della loro durata e delle modalità di revoca.

A tal riguardo si evidenzia che la Corte costituzionale ha ribadito, ancora una volta, con la pronuncia n. 139 del 6 luglio 2021, l'illegittimità costituzionale della proroga delle concessioni demaniali marittime, perché in contrasto con i principi dell'Unione europea.

Più in generale, si ritiene qui di richiamare l'attenzione dedicata dal Def 2020 al sistema portuale nazionale ed alla necessità di completarne il processo di *assessment* dopo la riforma portuale intervenuta con d.lgs. n. 169 del 2016 e con il d.lgs. n. 232 del 2017, al fine di individuare e rimuovere eventuali elementi di criticità manifestatisi nella sua attuazione ovvero completare quei procedimenti di riordino che non risultino ancora definiti. In tale ambito, gli indirizzi governativi sono rivolti, inoltre, a sollecitare la razionalizzazione e messa a sistema delle diverse iniziative in materia di digitalizzazione della catena logistica che lega i porti al retroterra, onde evitarne la frammentazione.

Ad oggi, in effetti, dal quadro informativo disponibile emerge che non sono stati ancora pienamente raggiunti gli obiettivi di ottimale pianificazione e di coordinamento delle AdSP, nonché di loro interconnessione con il sistema ferroviario nazionale, gli interporti, i nodi logistici, i centri merci e le piastre logistiche del Paese. Ciò premesso, appare tuttavia opportuno evidenziare che per quanto attiene allo scalo di Gioia Tauro il 5 luglio 2021 l'Autorità di regolazione dei trasporti (ART) ha approvato il regolamento del comprensorio ferroviario adottato dall'AdSP, autorizzando altresì la gestione unica del raccordo ferroviario ad opera di Rete ferroviaria italiana S.p.a. (RFI). Si pongono, con tale atto, le basi per dare piena operatività all'attività ferroviaria ed intermodale del porto di Gioia Tauro che viene così inserito nel perimetro dell'infrastruttura ferroviaria nazionale con il collegamento dei *terminal* portuali ed intermodali alla stazione di San Ferdinando ed alla linea Battipaglia - Reggio Calabria.

In ultimo va segnalato un altro tema di notevole impatto rispetto al sistema di *governance* portuale in via di implementazione. Ci si riferisce al procedimento d'indagine formale ai sensi dell'articolo 108, paragrafo 2, del TFUE che la Commissione europea - con decisione pubblicata sulla Gazzetta Ufficiale dell'Unione europea del 10 gennaio 2020 (2020/C 7/03) - ha avviato nei confronti dell'Italia per i presunti aiuti di stato, non compatibili con i trattati, che le AdSP riceverebbero sotto forma di esenzione dalla tassazione (Aiuto di Stato SA.38399 2018/E –



Tassazione dei porti in Italia) di cui si è detto nei precedenti referti. La mancata convergenza delle posizioni del Governo italiano e della Commissione europea è determinata dal diverso criterio di qualificazione dell'attività di rilascio delle concessioni da parte delle autorità portuali, considerata dal primo strettamente funzionale all'attività istituzionale svolta quali enti pubblici<sup>1</sup> e dalla seconda quale attività economica *tout court* che soggiace alle regole del mercato a prescindere dalle finalità istituzionali dell'ente gestore.

La decisione del 4 dicembre 2020 della Commissione UE, che ha censurato l'esenzione dall'imposta sulle società di cui beneficiano gli scali nazionali richiedendo di allineare il sistema fiscale italiano alle norme UE in materia di aiuti di Stato, è stata impugnata davanti la Corte di Giustizia UE da tutte le AdSP.

Non si può qui sottacere un richiamo alla copiosa normativa adottata all'inizio e durante il periodo di emergenza pandemica ancora in atto, con i suoi aggiornamenti, con riguardo alle misure straordinarie di sostegno in essa previste per il settore portuale.

In tale ambito, il d.l. n. 18 del 2020, all'art. 92, comma 2, per contrastare e contenere le ricadute economiche negative derivanti dalla diffusione del *Covid-19* sull'attività delle imprese portuali, ha disposto la posticipazione del pagamento dei canoni e dei diritti portuali dovuti ai sensi dell'art. 36 cod. nav. e degli artt. 16-17 e 18 della legge n. 84 del 1994.

Ulteriori misure di sostegno agli operatori e alle imprese portuali sono state disposte dal d.l. 19 maggio 2020, n. 34 che ha ribadito la possibilità per le AdSP di ridurre l'importo dei canoni concessori dovuti per l'anno 2020, anche utilizzando il proprio avanzo di amministrazione.

Il richiamato provvedimento, sul lato occupazionale, prevede che le AdSP possono corrispondere, nell'ambito delle risorse disponibili e nel rispetto degli equilibri di bilancio, al soggetto fornitore di lavoro portuale di cui all'articolo 17 della legge 28 gennaio 1994, n. 84, un contributo massimo di euro 4 milioni per l'anno 2020, pari ad euro 90 per ogni dipendente in relazione a ciascuna minore giornata di lavoro rispetto al corrispondente mese dell'anno 2019, per le mutate condizioni economiche degli scali del sistema portuale italiano conseguenti all'emergenza Covid-19. Al fine di ridurre gli effetti economici derivanti dalla diffusione del

---

<sup>1</sup> Rispetto al suddetto tema appare rilevante anche la sentenza della Corte di cassazione n. 6716 del 10 marzo 2020 che, nell'ambito di una controversia tra Agenzia delle entrate e l'allora Autorità portuale di Taranto, ha confermato l'indirizzo giurisprudenziale di legittimità secondo cui "i canoni percepiti dalle autorità portuali per la concessione di aree demaniali marittime non sono soggetti ad IVA, né ad IRES trattandosi di importi corrisposti per lo svolgimento di attività proprie delle finalità istituzionali di tali enti pubblici non economici".

Covid-19, il provvedimento prevede, inoltre, la proroga di due anni della durata delle autorizzazioni per la fornitura del lavoro portuale temporaneo, ai sensi dell'articolo 17 della legge 28 gennaio 1994, n. 84, la proroga di 12 mesi della durata delle autorizzazioni allo svolgimento delle operazioni portuali rilasciate ai sensi dell'articolo 16 della legge 28 gennaio 1994, n. 84, delle concessioni rilasciate ai sensi dell'articolo 36 del codice della navigazione e dell'articolo 18 della legge 28 gennaio 1994, n. 84, delle concessioni per la gestione di stazioni marittime e servizi di supporto a passeggeri, nonché delle concessioni per il servizio di rimorchio rilasciate ai sensi dell'articolo 101 del codice della navigazione. Il provvedimento dispone, infine, un indennizzo per le ridotte prestazioni alle società di ormeggiatori di cui all'articolo 14, comma 1- *quinquies*, della legge 28 gennaio 1994, n. 84 nel limite complessivo di euro 24 milioni per l'anno 2020. Per le sopramenzionate finalità è istituito presso il Mims un fondo, con una dotazione complessiva di euro 30 milioni per l'anno 2020. Al fine di far fronte alle fluttuazioni dei traffici portuali, merci e passeggeri, riconducibili all'emergenza Covid-19, fino allo scadere dei sei mesi successivi alla cessazione dello stato d'emergenza, le autorità portuali possono, con provvedimento motivato, destinare temporaneamente aree e banchine a funzioni portuali diverse da quelle previste nei piani regolatori portuali vigenti.

Per quanto invece riguarda le prospettive immediatamente prossime, con il decreto 6 maggio 2021, n.59 - cui è seguito il d.m. del Mims 13 agosto 2021 che contiene il piano complementare per le opere portuali - convertito dalla legge 1° luglio 2021, n.101, sono stati indicati gli investimenti complementari al Piano nazionale di ripresa e resilienza - PNRR, anche per lo sviluppo dei porti, della logistica e dei trasporti marittimi. Sono previsti oltre 3,8 mld per interventi per l'ammodernamento e il potenziamento dei porti, per la realizzazione del Piano nazionale del *cold ironing* (alimentazione delle navi in sosta per mezzo di energia elettrica), che permette alle navi di sostare al porto eliminando le emissioni inquinanti, per le infrastrutture delle Zone Economiche Speciali (Zes) e per agevolare l'intermodalità. L'art. 1, ai commi 7 e 8 del richiamato d.l. n. 59 del 2021 dispone, in particolare, lo sviluppo dell'accessibilità marittima e della resilienza delle infrastrutture portuali ai cambiamenti climatici (300 milioni di euro per l'anno 2021, 400 milioni di euro per l'anno 2022, 320 milioni di euro per l'anno 2023, 270 milioni di euro per l'anno 2024, 130 milioni di euro per l'anno 2025 e 50 milioni di euro per l'anno 2026) e l'aumento selettivo della capacità portuale (72 milioni di euro per l'anno 2021,

85 milioni di euro per l'anno 2022, 83 milioni di euro per l'anno 2023, 90 milioni di euro per l'anno 2024 e 60 milioni di euro per l'anno 2025).

Le AdSP, come da ultimo nel comunicato Istat pubblicato sulla Gazzetta Ufficiale - Serie generale n. 242 del 30 settembre 2020, sono inserite nel conto consolidato del bilancio dello Stato ai sensi dell'art. 1 c. 3 della l. n. 196 del 2009 tra le "Amministrazioni locali".

## 2. ORGANI DI AMMINISTRAZIONE E CONTROLLO

Per la composizione degli organi statutari si rimanda alla precedente relazione considerando che l'AP di Gioia Tauro, come detto, è stata retta fino al 18 giugno 2021 da una gestione commissariale straordinaria iniziata nell'aprile del 2014. La nomina del Presidente segna giuridicamente la nascita dell'AdSP. Fino a tale data e comunque per l'esercizio 2020 in osservazione, la gestione commissariale è stata assicurata ed integrata dagli organi della soppressa Autorità portuale di Gioia Tauro: Comitato portuale, che nell'anno ha tenuto 4 riunioni, e Collegio dei revisori, che ha tenuto 9 sedute.

### Compensi degli organi

Le spese impegnate per gli organi di amministrazione e di controllo dell'AP nel 2020 sono illustrate nella tabella n. 1, in raffronto con gli impegni del precedente esercizio.

**Tabella 1 - Spese per gli organi**

Descrizione	2019	2020	Var. ass.	Var. %
Compensi e rimborsi spese Commissario straordinario	226.679	216.800	-9.879	-4,36
Compensi Collegio dei revisori	64.784	63.413	-1.371	-2,12
Gettone di presenza Comitato portuale	10.000	10.000	0	0,00
Contributi INPS (Commissario straordinario)	17.896	18.778	882	4,93
<b>Totale</b>	<b>319.358</b>	<b>308.991</b>	<b>-10.367</b>	<b>-3,25</b>

Fonte: elaborazione Corte dei conti su dati Ente

Va segnalato che nel rendiconto gestionale, fra le spese correnti, l'importo relativo alla voce "Indennità e rimborso Comitato Portuale e Commissione consultiva" è da riferirsi esclusivamente al Comitato portuale dato che per i componenti della Commissione consultiva non è prevista remunerazione.

Il totale complessivo della spesa per gli organi è in diminuzione del 3 per cento rispetto all'esercizio 2019. La contrazione interessa le voci relative ai compensi del Commissario straordinario e del Collegio dei revisori diminuiti del 4 per cento e del 2 per cento rispetto al 2019. Si ricorda, al riguardo, che dal 1° gennaio 2018, non essendo stato ulteriormente

prorogato il termine previsto dall'articolo 6, comma 3 del d.l. n. 78 del 2010, le decurtazioni degli emolumenti per gli organi non sono più previste.

Con i decreti n. 307 del 30 luglio 2020 e n. 348 del 2 agosto 2019, il Ministro ha emanato due direttive di individuazione degli obiettivi finalizzati alla determinazione della parte variabile dell'emolumento dei Presidenti delle AdSP per gli esercizi 2019 e 2020. Dette direttive non risultano attribuire obiettivi ai vertici dell'AP di Gioia Tauro che in attesa della nomina e costituzione della nuova AdSP, ha continuato, come detto, la propria attività con la gestione commissariale in corso da oltre sei anni.

### 3. PERSONALE

#### 3.1 Articolazione organizzativa e consistenza dell'organico.

La dotazione organica dell'anno 2020, che non comprende il Segretario generale, si compone di 36 unità: 5 dirigenti, n. 6 di livello quadro e n. 25 di livello impiegato.

In data 18 ottobre 2021 il Mims ha espresso parere favorevole alla proposta di nuova dotazione organica avanzata dall'Ente in vista dei nuovi compiti e della nuova conformazione territoriale dell'AdSP, con una composizione complessiva di 80 unità oltre al Segretario generale, ritenendola *“compatibile con i compiti dell'Ente”* e purché *“la copertura totale dei posti sia effettuata con gradualità in relazione alle risorse finanziarie”*.

Anche nel 2020 l'Ente, infatti, ha evidenziato carenze nella dotazione di personale - sensibili in ragione delle prospettive di sviluppo della nuova AdSP - tali da non assicurare la migliore gestione amministrativa delle attività.

Come espresso dalla tabella seguente alla fine del 2020, risultavano in servizio n. 23 unità di cui, in particolare, 4 dirigenti, 3 quadri e 16 impiegati di vari livelli, con una riduzione di due unità rispetto ai dati del 2019.

**Tabella 2 - Dotazione organica e consistenza del personale**

	Dotazione organica	In servizio al 31/12/2019	In servizio al 31/12/2020
Dirigenti	5	3	4
Quadri	6	5	3
Impiegati	25	17	16
<b>Totale</b>	<b>36</b>	<b>25</b>	<b>23</b>

Fonte: AdSP.

Si prende atto della prosecuzione, ancora in corso, della riorganizzazione avviata dalla gestione Commissariale e finalizzata ad efficientare la macchina amministrativa.

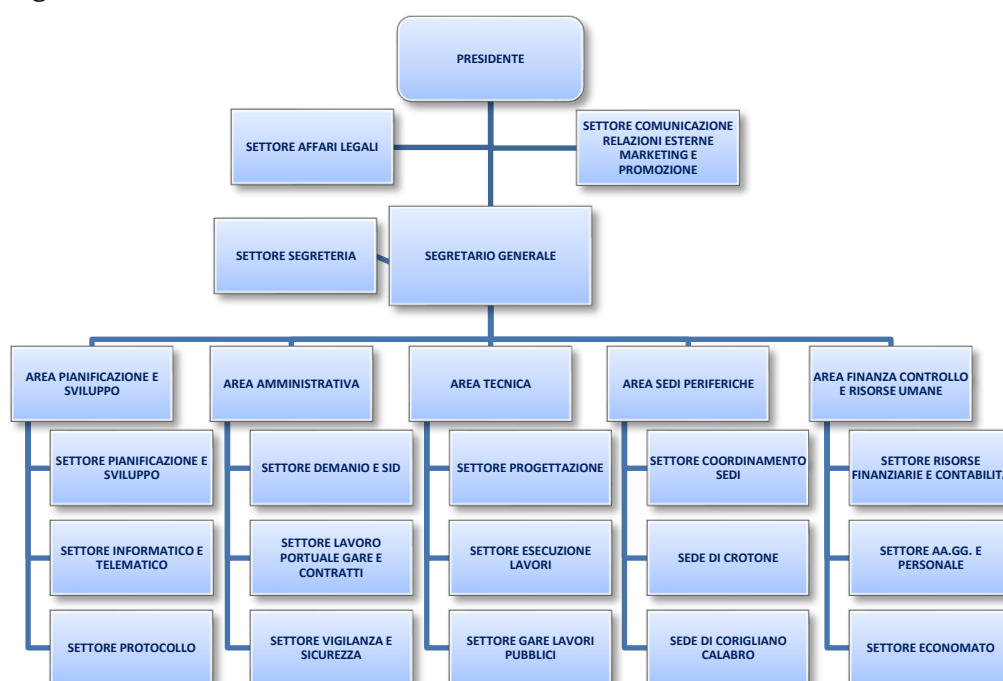
Si rammenta che con decreto commissariale n. 91 del 6 agosto 2019 i settori relazioni esterne, *marketing* e promozione e affari legali sono stati collocati in linea di *staff* al Presidente. Ciò, sempre secondo le dichiarazioni dell'Ente, al fine di consentire al responsabile per la prevenzione della corruzione e all'avvocatura di agire in posizione d'indipendenza rispetto alla struttura operativa. Si prende atto che, anche a seguito dei rilievi mossi dalla Corte nei

precedenti referti, è stato adottato il piano triennale dei fabbisogni di personale - PTFP (delibera del Comitato Portuale n. 147 del 22 dicembre 2020) e approvata, da ultimo, la modifica del regolamento per il reclutamento (delibera del Comitato Portuale n.148 del 24 marzo 2021) per conformarlo ai principi generali nella parte in cui prevede la possibilità di accedere alle qualifiche dirigenziali mediante progressioni interne.

Con decreto del Commissario straordinario n. 18 del 18 febbraio 2020 è stato conferito, all'esito di una procedura selettiva, con contratto di lavoro di durata quadriennale, l'incarico di Segretario generale dell'Ente con provvedimento di "richiamo in servizio senza assegni" da parte del Ministero della difesa.

La figura 1 riporta l'organigramma al 2020.

**Figura 1 Assetto organizzativo**



Fonte: Ente

L'età media del personale in servizio, come da seguente tabella n.3, è intorno ai 44 anni. Tale dato, come notato nella precedente relazione, potrebbe suggerire un'adeguata formazione, anche nel campo informatico, con eventuale riconversione rispetto alle nuove esigenze di

contabilità, di realizzazione e manutenzione delle opere, di gestione, di vigilanza e controllo del demanio portuale.

**Tabella 3 - Personale dipendente per fasce di età**

Descrizione	FASCIA DI ETA' 2020						
	35-39	40-44	45-49	50-54	55-59	60-68	TOT
Impiegati e Quadri	-	7	2	4	2	4	19
Dirigenti	-	-	2	1	1	0	4
<b>Totale</b>	-	<b>7</b>	<b>4</b>	<b>5</b>	<b>3</b>	<b>4</b>	<b>23</b>

Fonte: Ente

In merito all'espletamento dei concorsi pubblici, in coerenza con il piano triennale dei fabbisogni, sono state realizzate le procedure di selezione, avviate nell'anno 2019, per l'assunzione a tempo determinato di 12 mesi, di sei figure professionali impiegate con la previsione della possibilità di trasformazione del contratto da tempo determinato a tempo indeterminato del contratto. Nel 2020 sono stati espletati i concorsi per il reclutamento di due dirigenti a tempo determinato per l'area tecnica e l'area di pianificazione e sviluppo. È in via di espletamento il concorso per il reclutamento di un dirigente addetto alle sedi periferiche. È stata anche indetta una selezione per titoli ed esami da svolgersi per l'assunzione a tempo pieno e determinato di due anni di un quadro dell'area sedi periferiche - settore coordinamento sedi. È stata effettuata, infine, la trasformazione da tempo determinato a tempo indeterminato di un quadro del settore affari legali.

A causa dell'emergenza pandemica l'Ente ha adottato, con disposizione del Commissario straordinario, il regime di *smart working*, cui ha aderito circa il 70 per cento del personale dipendente, con prestazioni lavorative erogabili in modalità agile. L'Ente ha evidenziato che non sono stati sostenuti costi aggiuntivi. Si rammenta che ai sensi dell'art. 263 del decreto-legge n. 34 del 2020, convertito con modificazioni dalla legge n. 77 del 2020, entro il 31 gennaio di ciascun anno, a partire dal 2021, sentite le organizzazioni sindacali, si dovrà redigere il piano organizzativo del lavoro agile (POLA), quale sezione del piano della *performance*, e dal gennaio 2022 il piano integrato di attività e organizzazione (PIAO), introdotto dall'art. 6 del d.l. 9 giugno 2021, n. 80, convertito dalla legge 6 agosto 2021, n. 113, prevedendo, per le attività che possono essere svolte da remoto, la stipula di accordi individuali.



### 3.2 Costo del personale

Al personale dipendente dell'AP è stato applicato il c.c.n.l. dei lavoratori dei porti.

Il c.c.n.l. regola i rapporti di lavoro tra le imprese di cui agli articoli 16 e 18 della legge n. 84 del 1994 e successive modificazioni, le Autorità portuali, i soggetti di cui all'articolo 17 comma 2 (imprese) e comma 5 (agenzie) della predetta legge ed il loro personale, ivi compresi i lavoratori e i soci lavoratori delle imprese di cui all'articolo 21 della richiamata legge n. 84 del 1994. Il c.c.n.l. relativo alle annualità 2016-2018, è stato recepito con la deliberazione del Comitato portuale n. 97 del 2016, mentre la contrattazione a livello di Ente non è ancora ripresa ed è ancora vigente l'accordo sottoscritto il 9 gennaio 2006. La tabella n. 4 riporta i dati relativi al costo del personale che è in aumento rispetto al 2019 del 3,28 per cento ed è pari ad euro 2.427.293.

**Tabella 4 - Costo del personale**

Descrizione	2019	2020	Δ 20/19
Salari e stipendi	1.693.793	1.741.728	2,83
Oneri sociali	407.104	427.180	4,93
Trattamento di fine rapporto	131.512	133.669	1,64
Altri costi	117.812	124.717	5,86
<b>Totale</b>	<b>2.350.221</b>	<b>2.427.294</b>	<b>3,28</b>

Fonte: elaborazione Corte dei conti su dati Ente

Il costo, comprensivo di quello sostenuto per il Segretario generale, pari a euro 175.853 è perciò in aumento rispetto al 2019 (euro 94.890). Ciò si spiega in ragione del fatto che nel 2019 era stata corrisposta unicamente un'indennità aggiuntiva alla retribuzione per l'incarico, in quanto conferito ad un dirigente interno, mentre nel 2020 si è proceduto all'individuazione di una professionalità esterna cui conferire l'incarico stesso.

L'Ente ha evidenziato che nel 2020 la spesa derivante dagli accordi di secondo livello, pari a euro 459.189, corrisponde al 20 per cento della spesa complessiva per il personale (euro 2.293.625).

La voce "Altri costi", in aumento del 5,86 per cento sull'esercizio 2019, ricomprende l'affidamento del servizio per l'erogazione dei buoni pasto, l'adesione alla convenzione Consip "Servizi relativi alla gestione integrata della salute e sicurezza sui luoghi di lavoro", il versamento periodico alla Cassa sanitaria, l'effettuazione di esami clinici a favore dei

dipendenti, l'incarico di responsabile del servizio di prevenzione e protezione e l'affidamento del servizio al medico competente.

La seguente tabella illustra l'incidenza della spesa per il personale sulle entrate e sulle uscite correnti; grazie al sensibile aumento delle entrate, il dato di incidenza risulta in miglioramento, con percentuale che passa dal 14,1 all'11,7; di contro l'incidenza sulle uscite correnti cresce dal 24,8 per cento al 29,6 per cento.

**Tabella 5 - Incidenza spesa del personale su entrate e uscite correnti**

Descrizione	2019	Incidenza %	2020	Incidenza %
Spese personale	2.218.710	14,12	2.293.625	11,70
Entrate correnti	15.713.092		19.604.237	
Spesa personale	2.218.710	24,80	2.293.625	29,65
Uscite correnti	8.947.829		7.736.045	

Fonte: Ente

### 3.3 Trasparenza e valutazione della "performance amministrativa"

L'AP è destinataria delle disposizioni contenute nella l. n. 190 del 2012 e nei relativi decreti di attuazione, in particolare, delle indicazioni del Piano nazionale anticorruzione (PNA) per le sezioni dedicate agli enti pubblici non economici.

L'Ente ha adottato, da ultimo, il piano triennale per la prevenzione della corruzione PTPC 2021 - 2023 ed ha pubblicato sul sito istituzionale le schede *standard* predisposte dall'ANAC, funzionali alla redazione della relazione annuale sull'efficacia delle misure di prevenzione definite dal piano. Nella menzionata scheda, il RPCT *pro-tempore* comunica di aver posto in essere, pur in regime di organico ridotto, ogni utile azione volta a dare esecuzione e fattiva attuazione al PTPC pur nel convincimento che si tratti di un'attività perfettibile ed in costante miglioramento per rendere, in concreto, l'Ente sempre più impermeabile ai rischi di vulnerabilità riconnessi al fenomeno corruttivo.

Per completezza si ricorda che l'ANAC ha affermato che "pur rientrando la questione relativa al sistema di valutazione delle performance e degli OIV nelle dirette competenze del Dipartimento della Funzione Pubblica si ritiene che, considerato che le AdSP sono tenute al rispetto della l. n. 190 del 2012 e del d.lgs. n. 33 del 2013, debbano costituire gli OIV".

L'Autorità portuale di Gioia Tauro ha adempiuto a tale obbligo con decreto commissariale del 1° aprile 2019 di nomina del componente monocratico dell'OIV con un compenso di 15 mila euro annui per un triennio. A tale organismo è affidato il compito di attestare l'assolvimento degli obblighi di pubblicazione, di validazione della relazione sulla *performance*, di relazionare sul funzionamento complessivo del sistema di valutazione, trasparenza e integrità dei controlli interni (art. 14, c. 4, lett. a) e c), d.lgs. n. 150 del 2009).

Nonostante ciò si deve osservare che, all'esito di apposite indagini di natura penale e contabile-amministrativa della Procura della Repubblica presso il Tribunale di Crotone e di quella presso la Sezione giurisdizionale per la Calabria di questa Corte, in merito alle autorizzazioni rilasciate e sui connessi canoni per accosti e soste nel porto di Crotone, sono emersi profili di responsabilità penale, amministrativa-contabile, oltreché disciplinare, a carico di alcuni dirigenti per mancati o ridotti introiti di somme dovute da terzi, nonché per pretesi ulteriori danni non materiali, suscettibili di restituzione o risarcimento, anche ai sensi dell'art. 185 c.p. e dell'art. 2059 c.c..

Per quanto attiene alle premialità dell'esercizio 2020 come avvenuto nel 2019, tutti i dipendenti hanno avuto il riconoscimento della premialità aggiuntiva, con un ammontare complessivo dei premi, pari ad euro 347.123, in diminuzione del 4 per cento rispetto al 2019. Il 2019 è stato il primo anno di adozione di un sistema di *performance management* tramite l'adozione del Piano della *performance* 2019 - 2021. Si mantiene ferma la raccomandazione, già espressa nelle precedenti deliberazioni, al rispetto del principio di differenziazione e ad un'attenta valutazione delle prestazioni al fine della corresponsione della premialità, anche con riguardo al riconoscimento di *ad personam* e/o superminimi omnicomprensivi.

La tabella n. 6 indica i premi erogati nell'esercizio 2020 raffrontati con quelli corrisposti nell'esercizio 2019.

**Tabella 6 - Premi produttività erogati**

Descrizione	2019			2020		
	Personale in servizio	Premi erogati*	Importi	Personale in servizio	Premi erogati*	Importi
Impiegati	17	17	195.929	16	16	183.655
Quadri	5	5	78.461	3	3	53.468
Dirigenti	3	3	59.000	4	4	80.000
<b>Totali</b>	<b>25</b>	<b>25</b>	<b>333.390</b>	<b>23</b>	<b>23</b>	<b>317.123</b>
Seg. generale	1	1	30.000	1	1	30.000
<b>Totali</b>	<b>26</b>	<b>26</b>	<b>363.390</b>	<b>23</b>	<b>23</b>	<b>347.123</b>

Fonte: Ente

\* Un premio per singolo dipendente.

Con decreto del Commissario n. 20 del 2 marzo 2020 è stata istituita la struttura tecnica per la *performance* e i controlli interni (STPCI), incardinata nell'area risorse umane, con il compito di coordinare la stesura del piano della *performance* anche in raccordo con il piano triennale di prevenzione della corruzione e della trasparenza.

Per quel che riguarda gli adempimenti di cui al d.lgs. n. 33 del 2013 l'Ente ha provveduto a pubblicare, nell'apposita sezione "Amministrazione trasparente" del sito istituzionale, copia del referto al Parlamento della Corte dei conti degli esercizi precedenti.

### 3.4 Collaborazioni esterne e consulenze

Anche nel 2020, analogamente a quanto rilevato nel 2019, non risultano imputate in apposita voce di bilancio spese per consulenze ed analoghe prestazioni.

Si ritiene utile indicare l'affidamento dei seguenti incarichi, aventi ad oggetto per lo più servizi attinenti all'architettura e l'ingegneria, la cui spesa risulta ricompresa nel quadro economico per la realizzazione delle opere nell'ambito del titolo II del bilancio, non tutte etero-finanziate, come evidenziato dalla seguente tabella prodotta dall'Ente.

**Tabella 7 - Collaborazioni esterne e consulenze**

ESTREMI ATTO DI CONFERIMENTO	OGGETTO	DATA INIZIO	DATA FINE	EURO	FONTE DI FINANZIAMENTO
decreto n. 5 del 23 gennaio 2013	Collaudo tecnico amm.vo	21/06/2017	in corso	33.450	Fondi MIT l. 296/06
decreto n. 5 del 23 gennaio 2013	Collaudo Statico in corso d'opera	18/07/2017	in corso	39.135	Fondi MIT l. 296/06
decreto n. 32/2019 del 01/04/2019	OIV			45000	Bilancio ente
decreto n. 41 del 15 aprile 2019	Progettazione esecutiva coordinatore sicurezza progetto "Rifiorimento mantellata e ricostruzione muro paraonde molo foraneo del porto vecchio - Porto di Crotona"	14/05/2019	in corso	36.698	Bilancio Ente
decreto n. 45 del 21 maggio 2019	Servizio di Direttore Operativo all'interno dell'ufficio direzione dei lavori	29/05/2019	in corso	25.000	Bilancio Ente
decreto n. 12 del 5 febbraio 2020	Porto di Gioia Tauro - "servizio di validazione della progettazione esecutiva per la realizzazione dei "Lavori di adeguamento strutturale per l'incremento della portanza della pavimentazione di banchina nei tratti 'A' e 'B'"	05/02/2020	28/04/2020	19.621	Bilancio dell'Ente
decreto n. 90 del 27 agosto 2020	Porto di Corigliano Calabro "servizio attinente all'architettura e l'ingegneria di direttore operativo dei lavori di "Completamento delle reti antincendio, idrica e di raccolta delle acque bianche con impianto di trattamento acque di prima pioggia"	27/08/2020	in corso	9.457	Bilancio dell'Ente
decreto n. 95 del 04 settembre 2020	Porto di Corigliano Calabro - "servizio attinente all'architettura e l'ingegneria per l'adeguamento dell'impianto antincendio dei lavori di "Completamento delle reti antincendio, idrica e di raccolta delle acque bianche con impianto di trattamento acque di prima pioggia".	04/09/2020	in corso	9.256	Bilancio dell'Ente
decreto n. 132 del 18 dicembre 2020	Porto di Gioia Tauro - Servizio di Direzione dei Lavori e coordinatore della sicurezza in fase di esecuzione" per l'esecuzione dei "Lavori di realizzazione della banchina di ponente lato nord".	18/12/20	in corso	380.004	Bilancio dell'Ente

Fonte Ente

Ai sensi del d.lgs. n. 33 del 2013, i dati relativi agli incarichi sono pubblicati sul sito istituzionale dell'Ente, sezione "Amministrazione Trasparente", sottosezione "Consulenti e collaboratori - incarichi".

Con riferimento ai patrocini legali, l'Ente ha fatto presente che nel 2020 si è avvalsa dell'Avvocatura dello Stato. Per quanto riguarda le notizie richieste sulla istituzione dell'albo degli operatori economici, ha, inoltre, precisato che con decreto n. 23 del 13 marzo 2019 ha affidato il servizio di acquisizione di servizi e forniture attraverso una piattaforma telematica di *e-procurement* istituita ai sensi del d.lgs. n. 50 del 2016.

L'albo fornitori è accessibile sul sito istituzionale dell'AdSP e contiene gli aggiornamenti introdotti dal decreto legislativo 19 aprile 2017, n. 56 e dalla delibera del ANAC n. 206 del 1° marzo 2018.

## 4. PIANIFICAZIONE E PROGRAMMAZIONE

Gli strumenti di pianificazione e programmazione (piano regolatore portuale, programma triennale delle opere pubbliche e piano operativo triennale) attualmente previsti dalla legge devono essere rielaborati alla luce di quanto disposto dalle più recenti discipline UE e nazionali e, nello specifico, di quanto previsto negli atti di portata nazionale quali il piano generale dei trasporti e della logistica (PGTL) ed il documento pluriennale di pianificazione (DPP).

Il PGTL definisce obiettivi e strategie delineando una visione di medio-lungo periodo (2030) del sistema della mobilità e della logistica nazionale sulla base del quale saranno individuati i fabbisogni di infrastrutture attraverso strumenti quantitativi di valutazione della domanda di mobilità e del livello di effettivo utilizzo delle infrastrutture. In attesa dell'aggiornamento del PGTL, di cui al d.p.r. n.14 marzo 2001, gli obiettivi della politica nazionale sono desunti dal documento del Mims allegato al Documento di programmazione economica e finanziaria.

### 4.1 Piano regolatore portuale (PRP)

Il piano regolatore portuale (PRP) di Gioia Tauro non è ancora stato approvato a causa della mancanza dei prescritti pareri del Consiglio superiore dei lavori pubblici e del dipartimento politiche dell'ambiente della Regione Calabria. Anche i PRP dei porti di Crotone e Corigliano Calabro, Vibo Valentia Marina per carenza dell'espressione dei pareri degli enti territoriali (Comune e Camera di Commercio) non risultano approvati.

Come espresso nelle precedenti relazioni, si ribadisce l'esigenza dell'approvazione del nuovo piano regolatore di sistema portuale che costituisce strumento fondamentale per la corretta pianificazione dello sviluppo territoriale dell'ambito portuale. Il nuovo approccio alla pianificazione strategica portuale dovrà essere sintetizzato attraverso un nuovo documento di pianificazione strategica di sistema portuale (DPSS) che definirà la *vision* generale e le linee di intervento che, nel corso dei prossimi anni, riguarderanno i porti di Gioia Tauro, Crotone, Corigliano, Palmi e Vibo, sia dal punto di vista strategico sia dal punto di vista delle politiche energetiche e ambientali. Questa Corte, sottolineando tale criticità, ricorda che si tratta di strumenti indispensabili per definire gli obiettivi di sviluppo e i contenuti sistemici di pianificazione, individuando e perimetrando le aree destinate a funzioni strettamente portuali

e retro-portuali, le aree di interazione porto-città e i collegamenti di ultimo miglio di tipo viario e ferroviario coi singoli porti del sistema urbano, il potenziamento delle infrastrutture di collegamento con le altre reti di trasporto su ferro, su gomma e aeree anche ai fini della loro integrazione ai Corridoi europei e alle rotte del commercio internazionale.

L'Ente ha dichiarato che nel 2020, a causa del mancato insediamento dei nuovi organi di *governance* dell'AdSP, "non è stato possibile pianificare le attività ... e rielaborare *ex novo* il Piano regolatore di sistema portuale e redigere il Documento di pianificazione strategica (DPSS)".

#### **4.2 Piano operativo triennale (POT)**

Le strategie di sviluppo e gli interventi per garantire il rispetto degli obiettivi prefissati sono individuati, in coerenza con il PRP, nel piano operativo triennale (POT) che ha la funzione di indicare l'insieme degli interventi finalizzati al conseguimento degli obiettivi operativi ed il previsto fabbisogno finanziario per gli investimenti, con la finalità di proporre al Mims e alle amministrazioni locali il quadro delle attività e delle opere da realizzare. Il piano operativo triennale (POT), soggetto a revisione annuale, individua le linee di sviluppo delle attività portuali e gli strumenti da utilizzare secondo un ordine di priorità in base al diverso livello di interesse ed urgenza assegnato a ciascun intervento. L'aggiornamento del POT 2020 - 2022 approvato con delibera n. 133 del 2019 lega la pianificazione degli interventi alle previsioni del piano strategico nazionale della portualità e della logistica (PSNSPL) al Patto per lo sviluppo della Regione Calabria - risalente al 2016 -, alla programmazione regionale POR Fondo di sviluppo e coesione 2014-2020. L'Ente ha comunicato che a seguito dell'avvio dell'AdSP è in corso la redazione del nuovo Piano triennale delle opere, che includerà anche il porto di Vibo Marina.

Questa Corte evidenzia che una puntuale pianificazione è necessaria anche per progettare e realizzare in maniera efficiente le risorse messe a disposizione dal PNRR.

L'Ente ha dato evidenza della programmazione delle opere e dei relativi fabbisogni di spesa come da seguente tabella.



**Tabella 8 - Interventi programmati nel POT 2020-2022**

Interventi programmati Gioia Tauro	Importo totale	Previsione di spesa		
		2020	2021	2022
Bacino di carenaggio - impianto Industriale	40	20	20	0
Resecuzione banchine di ponente tratti G-H-I	20	0	20	0
Dragaggio	4,4	4,4	0	0
Adeguamento banchina nel tratto C	3	3	0	0
Bitte banchine levante per sicurezza attracco navi containers ultime generazione	1	1	0	0
Polo del freddo - Zone Economica Speciale - infrastrutture	5	0	0	5
Ripristino dello stato dei luoghi lungo le anse del deposito costiero	2	2	0	0
Sviluppo di impianti di buncheraggio e rifornimento di combustibile LNG	8	0	5	3
Reti materiali e viabilità	3,5	2	1,5	0
Manutenzione impianto di 'Meditazione lotto 1- lotto2 - lotto 3	0,6	0,2	0,2	0,2
Viabilità Comune Gioia Tauro accesso porto (opera compensativa)	0,5	0,5	0	0
Manutenzione aree a verde	0,2	0,2	0	0
Manutenzione viabilità stradale e segnaletica lotto 1-lotto 2 -lotto 3	2	1	1	0
Adempimenti gestionali, potenziamento e aggiornamento sistemi security portuale	1	0,5	0,5	0
Realizzazione di una struttura polifunzionale di ispezione transfrontaliera	2	2	0	0
Sopraelevazione e ristrutturazione sede dell'AP	0,7	0,7	0	0
Realizzazione alloggi di servizio per le Capitaneria di porto	2,57	2,57	0	0
Realizzazione di una piattaforma aerea installata telaio da 72 m	1,37	1,37	0	0
<b>Fabbisogno interventi POT 2020-2022</b>	<b>97,84</b>	<b>41,44</b>	<b>48,2</b>	<b>8,2</b>
Interventi programmati Crotone	Importo totale	Previsione di spesa		
		2020	2021	2022
Rifiorimento martellata e ricostruzione muro paraonde molo foraneo	2	1	1	0
Realizzazione banchina mobile per unità pescherecci	2	2	0	0
Caratterizzazione fondali porto	0,5	0,5	0	0
Realizzazione prosecuzione molo foraneo porto vecchio	7	7	0	0
Risanamento del paramento verticale e degli arredi portuali delle banchine	1	1	0	0
Realizzazione impianto antincendio	0,85	0,85	0	0
Rifacimenti della pavimentazione dei piazzali portuali	0,8	0,8	0	0
Demolizione gru	0,15	0,15	0	0
Riorganizzazione viabilità canalizzazione flussi veicolari da e per il porto	0,4	0	0	0,4
Ripristino impianti di illuminazione dei moli sottoflutti e foraneo	0,4	0,4	0	0
<b>Fabbisogno interventi POT 2020-2022</b>	<b>15,1</b>	<b>13,7</b>	<b>1</b>	<b>0,4</b>
Interventi programmati Corigliano	Importo totale	Previsione di spesa		
		2020	2021	2022
Riorganizzazione viabilità porto	0,8	0,8	0	0
Rimozione pontile lungo il banchinamento della Lega navale	0,1	0,1	0	0
Completamento recinzione portuale	0,5	0,5	0	0
Risanamento del paramento verticale delle testate dei moli nord e sud	1,4	1,4	0	0
Realizzazione banchina nord e del piazzale navi da crociera. 1° lotto	8,1	8,1	0	0
Realizzazione banchina nord e del piazzale navi 2°lotto	4,1	4,1	0	0
Manutenzione impianti illuminazione torri faro	0,45	0,45	0	0
Rifacimento della pavimentazione in asfalto dei piazzali portuali	0,45	0	0,45	0
Completamento della viabilità di accesso al fanale verde 11	1	0	1	0
<b>Fabbisogno interventi POT 2020-2022</b>	<b>16,9</b>	<b>15,45</b>	<b>1,45</b>	<b>0</b>
Interventi programmati Palmi	Importo totale	Previsione di spesa		
		2020	2021	2022
Completamento delle banchine	4	0,5	2	1,5
Sistemazione e riqualificazione del porto	0,5	0,5	0	0
<b>Fabbisogno interventi POT 2020-2022</b>	<b>4,5</b>	<b>1</b>	<b>2</b>	<b>1,5</b>
<b>Totale fabbisogno interventi AP POT 2020-2022</b>	<b>134,34</b>	<b>71,59</b>	<b>52,7</b>	<b>10,1</b>

Fonte: Elaborazione Corte dei conti su dati Ente importi espressi in milione di euro.

Si rappresenta che a fronte di 133,3 milioni di opere programmate, già sussistono in bilancio cospicui residui passivi per oltre 90 milioni relativi a debiti verso lo Stato ed altri soggetti pubblici, per opere da realizzare che non trovano immediata puntuale correlazione con lo strumento di pianificazione per il triennio 2020-2022 sopra richiamato.

Anche la situazione amministrativa evidenzia che una parte dell'avanzo, circa 79 mln, è già vincolata per la realizzazione di opere infrastrutturali (pagina 30 rendiconto 2020). Inoltre, parte dell'avanzo disponibile di amministrazione, per una quota di oltre 21 mln, l'Ente dichiara essere stato destinato ad opere previste nel POT.

Per il futuro si ravvisa l'esigenza di adottare uno strumento di pianificazione che, con maggior chiarezza, includa, in un cronoprogramma raccordato con le risorse di bilancio, le opere già programmate allo stato dell'arte, unitamente a quelle future. Ciò a fini di trasparenza e rendicontazione dello stato di attuazione delle opere da realizzare.

In particolare, nell'anno 2020 l'Ente ha comunicato di aver predisposto il bando di gara per l'affidamento del servizio di redazione ed elaborazione del progetto del bacino di carenaggio galleggiante. Gli atti propedeutici per la realizzazione di una piattaforma galleggiante per l'accosto *roll-on roll-off* (ro-ro) dei traghetti per l'imbarco e lo sbarco di veicoli gommati lungo il lato nord del porto di Gioia Tauro.

I lavori del *gateway* ferroviario - portuale saranno trattati nel successivo paragrafo.

Gli interventi sono stati declinati tenuto conto:

- del Patto per lo sviluppo della Calabria, richiamato nell'Accordo di programma sottoscritto il 27 luglio 2016 tra la Presidenza del Consiglio dei ministri, il Ministero delle Infrastrutture e dei Trasporti (ora Mims), il Ministero dello Sviluppo Economico, il Ministero del Lavoro e delle Politiche Sociali, la Regione Calabria, l'Agenzia nazionale per l'attrazione degli investimenti e lo sviluppo d'impresa S.p.A. (Invitalia) e l'AP di Gioia Tauro;
- del piano della portualità e della logistica trasmesso dall'AP al Mims;
- del DEF del 2019, nello specifico, "Strategie per una nuova politica della mobilità in Italia" che in materia di porti ed interporti riguarda: ultimo e penultimo miglio ferroviari e stradali; tecnologie per la velocizzazione delle procedure e aumento della capacità attuale; miglioramento accessibilità marittima; interventi selettivi per l'ampliamento della capacità *terminal container* e *ro-ro*.

Grazie alla messa in funzione del sistema *scanner* di cui si è detto nelle precedenti relazioni, nell'anno 2020, come riscontrabile dai comunicati stampa resi dalla Direzione distrettuale antimafia di Reggio Calabria, sono stati effettuati numerosi ed ingenti sequestri di sostanze stupefacenti.

La seguente tabella indica lo stato dei lavori programmati al 31 dicembre 2020 per i quali si è dato reale avvio.

**Tabella 9 - Interventi ricompresi nell'elenco delle opere per l'anno 2020**

denominazione intervento	Importo intervento	Fase di attuazione (Progettazione, gara, esecuzione)
Porto di Gioia Tauro. Dragaggio	4.400.000	Progettazione
Porto di Gioia Tauro. Adeguamento strutturale, incremento portanza pavimentazione banchina tratto 'C'	3.000.000	Progettazione
Porto di Gioia Tauro. Integrazione bitte per sicurezza attracco navi container	1.000.000	Progettazione
Porto di Gioia Tauro. Ripristino stato dei luoghi lungo le aree del deposito costiero	2.000.000	Progettazione
Porto di Gioia Tauro - "Reti materiali e viabilità"	3.500.000	Progettazione
Porto di Gioia Tauro - Manutenzione impianto di illuminazione lotto 1 - lotto2 - lotto 3	600.000	Progettazione
Porto di Gioia Tauro - Manutenzione aree a verde	100.000	Progettazione
Porto di Gioia Tauro - Manutenzione viabilità stradale e segnaletica lotto 1 - lotto 2 - lotto 3	2.000.000	Progettazione
Porto di Gioia Tauro - Security portuale - realizzazione impianto antintrusione	1.000.000	Progettazione
Porto di Gioia Tauro - Realizzazione di una struttura polifunzionale di ispezione frontaliera	2.000.000	Progettazione
Porto di Gioia Tauro - Realizzazione alloggi di servizio per la Capitaneria di Porlo	2.570.000	Progettazione
Porto di Gioia Tauro - Realizzazione piattaforma aerea (72 m di altezza)	1.370.000	Progettazione
Sopraelevazione e ristrutturazione dell'edificio sede dell'AdSP	1.200.000	Progettazione
Porto di Crotone - Rifiorimento mantellata, ricostruzione muro paraonde molo foraneo porto vecchio	2.000.000	Progettazione
Porto di Crotone - Realizzazione prosecuzione molo foraneo porto vecchio	7.000.000	Progettazione
Porto Crotone - Realizzazione banchina mobile per unità pescherecci	2.000.000	Progettazione
Porto di Crotone - Caratterizzazione fondali del Porto	500.000	Progettazione
Porto di Crotone - Risanamento paramento verticale e arredi banchine	1.000.000	Progettazione
Porto di Crotone - Realizzazione impianto antincendio	850.000	Progettazione
Porto di Crotone - Lavori di ripristino impianti di illuminazione dei moli sottoflutti	400.000	Progettazione
Porto di Crotone Lavori di rifacimento della pavimentazione dei piazzali portuali	800.000	Progettazione
Porto di Crotone - Lavori di demolizione gru	150.000	Progettazione
Porto di Corigliano - Riorganizzazione viabilità canalizzazione dei flussi veicolari	800.000	Progettazione
Porto di Corigliano - Completamento recinzione lungo torrente Malfrancato	500.000	Progettazione
Porto di Corigliano - Manutenzione impianti illuminazione torri faro	641.462	Gara
Porto di Corigliano. Realizzazione banchina nord e piazzale navi da crociera. 1 lotto	810.000	Progettazione
Porto di Corigliano Rimozione pontile lungo il banchinamento della lega navale	100.000	Progettazione
Porto di Palmi – Completamento banchine di riva del porto	4.000.000	Progettazione
Porto di Palmi – Sistemazione e riqualificazione del porto	500.000	Progettazione

Fonte: Ente

La seguente tabella mostra, invece, lo stato dei lavori delle opere di grande infrastrutturazione. Si tratta di interventi maggiori per una serie di opere repute strategiche per la creazione di attività innovative e portatrici di ricadute occupazionali.

**Tabella 10 - Lavori di grande infrastrutturazione**

denominazione intervento	Costo intervento	Fonte di finanziamento	Stato di attuazione
Adeguamento tratto banchina Nord e approfondimento dei canali.	6.970.000	€ 1.471.759,72 PON Reti e Mobilità 2007/2013 euro 5.498.240 PON infrastrutture e Reti 2014/2020	I lavori sono stati completati e collaudati
Nuovo Terminal Intermodale del Porto di Gioia Tauro	40.000.000	€ 44.100,26 PON Reti e Mobilità 2007/2013 euro 19.955.899,74 PON Infrastrutture e Reti 2014/2020; euro 20.000.000 Privato	I lavori sono stati completati e le infrastrutture sono state collaudate dal punto di vista statico, è in itinere il collaudo tecnico
Realizzazione capannone industriale Zona Franca porto di Gioia Tauro ex Isotta Fraschini	16.500.000	Finanziamento MIT: euro 10.200.000 - D.M. n. 379 del 11.06.2010 euro 6.300.000 - D.M. n. 28T del 29.01.2008	Avviata procedura di risoluzione contratto per grave inadempimento ai sensi dell'art. 108 del d.lgs. 50 del 2016 L'avanzamento percentuale dei lavori al 31 dicembre 2020 è del 65 per cento.
Realizzazione piattaforma integrata servizi informativi porto di Gioia Tauro	10.000.000	Finanziamento MIT con D.M. n. 28T del 29.01.2008	I lavori sono in fase di esecuzione e l'avanzamento contabile al 31.12.2020 è del 60%
Porto Gioia T. Completamento e sviluppo del comparto Nord - Viabilità, capannoni e reti elettriche	20.000.000	euro 1.823.167 PON Reti e Mobilità 2007/2013 euro 18.176.833 PON Infrastrutture e Reti 2014/2020	I lavori sono stati completati e le infrastrutture sono state collaudate dal punto di vista statico. È in itinere il collaudo tecnico amministrativo.
Porto di Gioia Tauro - <i>Lavori di completamento della banchina di ponente lato nord</i>	16.500.000	Finanziamento Regionale FSC	I lavori sono stati aggiudicati il 12.10.2020
Adeguamento strutturale incremento portanza pavimentazione banchina nei tratti 'A' e 'B'''	5.000.000	Fondi di bilancio Ente	I lavori sono stati aggiudicati il 15.12.2020

Fonte: Ente

In particolare, fra gli interventi previsti, rientrano quelli di realizzazione del nuovo *terminal* intermodale per i “Lavori di realizzazione della Banchina di Ponente Lato Nord”, affidati in *project financing*, banchina che dovrà fungere da ormeggio per il bacino di carenaggio destinato principalmente alle operazioni di manutenzione ordinaria di *porta-containers*, nonché i lavori per il bacino di carenaggio-*terminal* intermodale.

Riguardo alla realizzazione delle opere portuali si può rilevare che l’Ente ha compiuto uno sforzo per favorire la realizzazione delle grandi opere mentre, a causa delle carenze organizzative ha difficoltà a dare seguito al resto della programmazione. Questa Corte raccomanda un rafforzamento delle capacità gestionali di tali appalti affinché le risorse agli stessi destinati non vadano in perenzione.

Dalla lettura della relazione del Comitato portuale sullo stato dei lavori infrastrutturali dei porti del 30 giugno 2021 emerge ancora un ritardo nell’avvio generalizzato di tutte le opere ordinarie, mentre – come detto – le sole opere di grande infrastrutturazione, come rappresentato nell’apposita tabella presentano uno stato di attuazione avanzato o comunque avviato. I mutamenti al Piano operativo triennale 2021-2023 previsti da detta relazione hanno comportato delle variazioni al bilancio di previsione 2021 – approvate dal dipartimento della ragioneria generale dello Stato in data 21 luglio 2021 – consistenti in maggiori entrate e relative uscite per 641.461 euro per l’intervento “*Porto di Corigliano Calabro – Lavori di manutenzione dell’impianto di illuminazione e torri faro – Fondo perequativo di cui all’articolo 1, comma 983, della legge n. 296/2006*”, e maggiori spese per un presunto differenziale negativo pari a 5.700.000 euro, garantito da una quota dell’avanzo di amministrazione al 31 dicembre 2020 accertato in sede di rendiconto generale. Le variazioni in uscita delle partite in conto capitale (5.700.000 euro) attengono per: 2.700.000 euro alla realizzazione della struttura polifunzionale di ispezione frontaliera; 2.000.000 euro ai lavori di realizzazione della banchina *ro-ro*; - 1.000.000 euro alla redazione dei progetti definitivi ed esecutivi delle opere di infrastrutturazione.

#### **4.2.1 Realizzazione del nuovo *terminal* intermodale – gateway ferroviario**

Nel presente referto si ritiene dover approfondire in maniera specifica, l’evoluzione del progetto, determinante per la valorizzazione del retroporto, che prevede la realizzazione di un *terminal* con 4 binari articolati su due aree distinte secondo la provenienza delle merci, nazionali o estere, oltre ad aree di stoccaggio e di scambio per una superficie complessiva di 269.000 mq per le merci

nazionali e 132.000 mq per le estere. L'intervento, secondo la prospettiva strategica in atto, è volto a migliorare sia la movimentazione dei convogli sia il carico e lo scarico delle merci sia a facilitare il collegamento porto - treno dei *container* per alimentare il mercato terrestre. Prende le mosse dalla sottoscrizione dell'Accordo di programma quadro il 17 settembre 2010, che lo ha previsto per un importo complessivo di euro 40 milioni, coperto per euro 20 milioni con fondi pubblici ed euro 20 milioni con fondi privati. In sede istruttoria è emerso che l'opera è stata realizzata con un costo complessivo pari a euro 18.517.406 ed è in corso di collaudo. L'operatività del nuovo *terminal* è in capo a Rete ferroviaria italiana RFI S.p.a., gestore unico, secondo quanto previsto dal "Regolamento comprensoriale della manovra ferroviaria nel porto di Gioia Tauro" adottato dall'AdSP nel luglio 2021.

Il regolamento disciplina l'accesso alle infrastrutture ferroviarie definendo i limiti fisici del comprensorio ferroviario nonché i diritti e gli obblighi che gravano in capo al gestore unico e agli operatori del comprensorio, unito alla realizzazione del raccordo ferroviario; tale struttura consente di configurare il porto di Gioia Tauro come *gateway* e non solo come *transshipment*. Questa Corte, anche alla luce delle osservazioni dell'Art, raccomanda l'adozione di procedure trasparenti e concorrenziali nella gestione delle aree interessate, che il solo regolamento, ad oggi, non garantisce. Ciò al fine di favorire la più ampia e concorrenziale apertura del porto al mercato e favorirne gli scambi grazie ad una rete ferroviaria che possa, in futuro raggiungere anche i mercati del centro Europa. Con riferimento allo sviluppo del *gateway* ferroviario inserito nel PNRR per il rifacimento, l'elettrificazione ed il raddoppio del raccordo ferroviario nella tratta da San Ferdinando a Rosarno, l'AdSP ha rappresentato che il finanziamento è stato inserito nell'Ambito dell'Asse E del programma operativo complementare infrastrutture e reti 2014-2020. L'Ente ha precisato che gli interventi previsti rispondono alle esigenze reali del mercato anche al fine di migliorare l'integrazione logistica treno - nave e viceversa.

## 5. ATTIVITÀ

In base alle norme vigenti il porto, già classificato nella categoria seconda classe, con funzioni commerciali, pescherecce, turistica e da diporto, è qualificato come porto di rilevanza economica internazionale. Già nelle precedenti relazioni si è sottolineato come la posizione geografica del Porto di Gioia Tauro, mediana lungo la direttrice Suez – Gibilterra e baricentrica nel mar Mediterraneo, lo abbia caratterizzato quale scalo di *transshipment* (o trasbordo, è la spedizione di merci o contenitori a una destinazione intermedia per essere inoltrati ad un'altra località) fino ad assumere il ruolo *leader* nel settore, attirando l'interesse di primarie compagnie specializzate nella logistica a mezzo *container* e nella navigazione mercantile.

Tuttavia, il mancato sviluppo dell'infrastruttura logistica del retroporto ha scalfito questo vantaggio rispetto ad altri *competitor* nazionali ed europei nel Mediterraneo, mare dove transita quasi un terzo dei traffici mondiali. L'accelerazione degli investimenti in impianti e servizi può favorire lo sviluppo sostenibile ed integrato con l'utilizzo pieno dei fondi a disposizione coerentemente con le nuove programmazioni comunitarie e gli obiettivi del PNRR. Negli scenari geoeconomici che si vanno delineando a livello globale e, in particolar modo, nella nuova definizione dei flussi di traffico nel bacino del Mediterraneo, un'opportunità è offerta dalla possibilità di diversificare l'offerta di servizi portuali prevedendo (oltre al *transshipment*) l'integrazione tra le attività *Deep-sea shipping* (DSS) e quelle *Short sea shipping* (SSS)<sup>2</sup>. Ciò garantirebbe lo sviluppo di una limitrofa area industriale nella quale delle imprese manifatturiere possano operare, in ambito di Zona economica speciale (ZES), con indubbi riflessi positivi sotto il profilo dello sviluppo economico, accrescendo gli interscambi commerciali lungo corridoi longitudinali e trasversali della rete europea TEN-T.

Compito della nuova AdSP è anche quello di identificare in anticipo i nuovi flussi di traffico che attraversano corridoi logistici trasversali al bacino Mediterraneo, acquisendo i quali si potrebbero superare le difficoltà dovute sia al congestionamento dei traffici nei corridoi della *core network* europea sia allo sviluppo del corridoio Berlino-Palermo della rete TEN-T dell'UE.

---

<sup>2</sup> Lo *Short Sea Shipping*, navigazione di corto raggio, va distinto dalla navigazione di lungo raggio *Deep Sea Shipping* (DSS) che si riferisce alla navigazione sulle rotte di maggiore distanza e in genere per grossi quantitativi di merce trasportate fra i diversi continenti, ove – con grandi navi – si trasferiscono quantità e mezzi di dimensioni maggiori. Lo sviluppo dello SSS costituisce uno degli obiettivi strategici della politica dell'UE in materia di trasporti, in quanto sostegno alla intermodalità volta a ridurre la congestione stradale e ridurre i tassi di incidentalità e inquinamento e a migliorare l'efficienza del trasporto merci sotto il profilo logistico ed economico, in termini di tempi, costi e rispetto dell'ambiente

Durante l'emergenza pandemica mondiale che ha bloccato nel 2020 tutti i traffici, il porto ha inteso sfruttare i propri spazi quale deposito per i *container*. Ciò, secondo quanto riferito, ne ha garantito rinnovata centralità nelle strategie globali ed ha visto accedere al porto le più grandi navi del mondo.

## 5.1 Gestione del demanio portuale

L'articolo 6, c. 1, lettera a) della l. n. 84 del 1994 affida all'AdSP l'indirizzo, la programmazione, il coordinamento, la promozione ed il controllo delle operazioni portuali e delle altre attività commerciali ed industriali che si svolgono nella circoscrizione portuale.

Il demanio portuale deve essere prevalentemente gestito attraverso l'affidamento di concessioni afferenti singole aree e banchine ai sensi dell'art. 18 della richiamata l. n. 84 del 1994<sup>3</sup>. L'uso esclusivo delle aree portuali per lo svolgimento delle operazioni e l'erogazione dei servizi risulta ancora affidato ai terminalisti per lo più non attraverso bandi di gara, ma attraverso la presentazione di mere istanze da parte dei soggetti interessati alle quali segue l'invito dell'Ente a presentare eventuali domande concorrenti, secondo lo schema del rilascio delle autorizzazioni previsto negli artt. dal 36 al 55 ed all'iscrizione nel registro *ex art.* 68 del Codice della navigazione. Critiche a tale gestione sono già state espresse nelle precedenti relazioni, ma pur considerando quanto già fatto si confida che con l'avvio della AdSP si individuino più ampi spazi di positivo coinvolgimento del mercato.

Le concessioni demaniali portuali, infatti, rientrano nello schema delle concessioni di beni pubblici e devono, pertanto, essere assegnate nel rispetto del principio di concorrenzialità e di idonee forme di pubblicità oltre che secondo le indicazioni contenute nell'emanando decreto Mims, allo stato non adottato. Come espresso nelle precedenti relazioni - coerentemente con il consolidato indirizzo giurisprudenziale in materia - si ritiene che ai procedimenti concessori di beni pubblici di rilevanza economica, quale un'area demaniale marittima, debbano applicarsi i principi discendenti dall'art. 81 del Trattato UE e dalle direttive comunitarie in

---

<sup>3</sup> L'art. 18 prevede la concessione delle aree demaniali e le banchine comprese nell'ambito portuale ad imprese previamente autorizzate all'espletamento delle operazioni portuali. Sono sottoposte a concessione la realizzazione e la gestione di opere attinenti alle attività marittime e portuali collocate a mare nell'ambito degli specchi acquei esterni alle difese foranee, anch'essi da considerarsi a tal fine ambito portuale, purché interessati dal traffico portuale e dalla prestazione dei servizi portuali anche per la realizzazione di impianti destinati ad operazioni di imbarco e sbarco rispondenti alle funzioni proprie dello scalo marittimo, come individuati ai sensi dell'articolo 4, comma 3, della legge n. 84 del 1994.



materia di appalti, per non violare i “*principi nazionali e comunitari in materia di evidenza pubblica e libera concorrenza*” (principi recepiti nel Codice dei contratti pubblici) trattandosi di contratti attivi che offrono un’occasione di lucro a soggetti operanti sul mercato.

In tale quadro si deve tuttavia evidenziare che l’Ente ha di recente adottato il regolamento per l’utilizzo delle aree e dei beni appartenenti al demanio marittimo (delibera n. 136 del 2020 del Comitato portuale) richiamando criteri di trasparenza e semplificazione. Elementi qualificanti del regolamento sono l’informatizzazione e la digitalizzazione delle procedure e l’interconnessione con il Sistema informativo demanio (SID) con riflessi positivi sull’organizzazione amministrativa del catasto demaniale marittimo, anche a scopi fiscali. L’art. 10 prevede l’affidamento delle concessioni con procedura ad evidenza pubblica, previa pubblicazione di apposito avviso a termini di quanto previsto dall’art. 2.7 della delibera n. 57 del 2018 dell’Autorità di regolazione dei trasporti.

Questa Corte ribadisce l’invito a vigilare affinché nell’affidamento di tali concessioni non si verificino concentrazioni suscettibili di ridurre in modo sostanziale e durevole la concorrenza, con conseguenze negative nell’offerta dei servizi e nei prezzi o, comunque, applicazione di condizioni svantaggiose per le controparti. In tale direzione si avverte l’esigenza di rafforzare lo strumento della revoca delle concessioni ove gli affidatari non rispettino quanto definito nel contratto di affidamento, al fine di incoraggiare l’efficienza dei concessionari e accrescere la contendibilità dei beni.

Sempre con riferimento alle concessioni si deve evidenziare che, ai sensi dell’art. 199, comma 3, lett. b) del d.l. n.34 del 2020 convertito con modificazioni nella l. n. 77 del 2020, l’AP ha prorogato di un anno le concessioni demaniali marittime in capo agli operatori che ne abbiano fatto richiesta previa corresponsione dell’imposta di registro integrativa, di importo parametrato alla nuova durata del rapporto concessorio.

### **5.1.1 Canoni demaniali**

Con ordinanza del Commissario n. 4 del 4 maggio 2020, a causa dell’emergenza sanitaria, ai sensi dell’art. 92 co. 2 del d.l. n. 18 del 2020, convertito con modificazioni dalla L. 24 aprile 2020, n. 27, il pagamento dei canoni demaniali è stato posticipato al 31 ottobre ed al 30 novembre, senza applicazione di interessi. In tale direzione, con ordinanza del Commissario n. 10 del 23

luglio 2020 è stato approvato e reso esecutivo il regolamento per la riduzione dei canoni concessori, ai sensi dell'art. 199, comma 1, lett. a) del d.l. n. 34 del 2020 convertito in l. n. 77 del 2020.

I dati relativi all'accertamento dei canoni demaniali nell'anno in osservazione, come riporta la seguente tabella, risultano in lieve diminuzione attestandosi a 3 milioni di euro (3,3 milioni di euro nel 2019). Al contempo, però, si osserva un miglioramento della capacità di riscossione dell'Ente, che passa da una percentuale del 72 per cento nel 2019 al 92 per cento del 2020.

**Tabella 11 - Andamento dei canoni demaniali**

Canoni di concessione delle aree demaniali e delle banchine nell'ambito portuale					
	Accertato (a)	Riscosso (b)	Da riscuotere (c)	Inc.% b/a	Inc.% c/a
<b>2019</b>	3.323.507,16	2.390.048,35	933.472,81	71,91	28,09
<b>2020</b>	3.097.928,39	2.844.265,01	253.663,38	91,81	8,19

Fonte: elaborazione Corte dei conti su dati Ente

Un dato particolarmente interessante da evidenziare è rappresentato dall'elevatissima percentuale di incasso in conto competenza, pari al 91,81, delle entrate derivanti dai canoni di concessione delle aree demaniali e delle banchine nell'ambito portuale, registratasi nell'esercizio finanziario 2020, che risulta scomposta nei centri portuali rappresentati nella tabella sottostante.

**Tabella 12 - Canoni demaniali per porto**

	Accertato	Incassato	%
Gioia Tauro	2.795.520,00	2.587.621,79	92,56
Corigliano	17.501,91	17.501,91	100
Crotone	252.378,76	206.975,49	82,01
Palmi	32.527,72	32.165,82	98,89
<b>Totale canoni demaniali</b>	<b>3.097.928,39</b>	<b>2.844.265,01</b>	<b>91,81</b>

Si osserva una percentuale comunque elevata, ma minore rispetto agli altri porti nel plesso di Crotone.

Come evidenziato dalla seguente tabella, nel 2020 l'incidenza delle entrate da canoni demaniali rispetto alle entrate correnti è del 16 per cento circa, in calo rispetto all'esercizio precedente (21 per cento), anche per il consistente aumento delle seconde.

**Tabella 13 - Rapporto tra canoni demaniali ed entrate correnti**

	2019	2020
entrate dai canoni	3.323.507	3.097.928
entrate correnti	15.713.091	19.604.237
incidenza %	21,15	15,80

Fonte: elaborazione Corte dei conti su dati Ente

Per quanto attiene alla gestione amministrativa del demanio marittimo e delle concessioni su di esso insistenti, si ribadisce il doveroso e completo utilizzo del Sistema informativo del demanio (SID), raccolta dati e cartografia in costante popolamento, ma non ancora del tutto completata; infatti anche il Collegio dei revisori, nella riunione del 25 maggio 2021, ha rilevato che *“il sistema di rilevazione dei canoni e dei relativi rapporti a credito e debito è effettuato per circa il 90 per cento con sistemi informatici collegati al sistema di rilevazione contabile dell’Autorità portuale e per la rimanente parte con modalità manuale”*.

Al riguardo si evidenzia che la completa informatizzazione dei processi di gestione amministrativo contabile dell’attività connessa ai canoni demaniali è essenziale ai fini di un efficiente ed efficace monitoraggio degli stessi affinché l’accertamento sia completo, limitando ogni spazio d’errore.

## **5.2 Servizi ausiliari di interesse generale**

Per ciò che concerne gli affidamenti dei servizi ausiliari di interesse generale, come detto nella precedente relazione, ad ora non sussiste preciso obbligo per le AdSP di assicurarne l’erogazione, escluso quello di derivazione comunitaria (d.lgs. n. 182 del 2003) concernente il ritiro dei rifiuti prodotti a bordo delle navi.

## **5.3 Operazioni e servizi portuali**

L’art. 6 c. 1, lettera a) della l. n. 84 del 1994 disciplina la programmazione, il coordinamento, la promozione ed il controllo delle operazioni portuali e delle altre attività commerciali ed industriali che si svolgono nella circoscrizione portuale. A tal fine l’Ente ha adottato specifici regolamenti che tuttavia, come osservato da questa Corte (nota prot. 2380 del 29 luglio 2020) e dichiarato dall’Ente

(nota acquisita al prot. Corte dei conti n. 2390 del 31 luglio 2020), dovranno essere trasfusi in un unico atto regolamentare per tutti i porti rientranti nella circoscrizione portuale dell'istituenda nuova Autorità di sistema portuale destinata ad assorbire le competenze del Porto di Gioia Tauro. Detto regolamento generale dovrà essere adeguato alle previsioni del Regolamento (UE) 2017/352 (si veda anche la citata delibera Autorità regolazione trasporti n. 57 del 2018) per superare l'attuale modello di richiesta di parte e conseguente autorizzazione dell'amministrazione, che, attualmente, appare inadeguato rispetto agli obblighi di programmazione e di salvaguardia della concorrenza.

Le imprese che intendono svolgere un'attività (operazione o servizio portuale) per conto proprio o di terzi devono, infatti, ottenere l'autorizzazione ai sensi dell'art. 16, commi 3 e 4 della l. n. 84 del 1994 e dimostrare il possesso di determinati requisiti tecnico-organizzativi, di professionalità, capacità tecniche e finanziarie. L'attività autorizzatoria è significativa per garantire i migliori servizi portuali, anche perché contribuisce con quota importante alle entrate complessive dell'Ente che determina, pertanto, il numero massimo di autorizzazioni che possono essere rilasciate tenendo conto delle esigenze di funzionalità del porto e del traffico.

La seguente tabella evidenzia il numero massimo di autorizzazioni (incluse quelle per gli operatori terminalisti titolari di concessione demaniale ai sensi dell'art. 18 della l. n. 84 del 1994) per operazioni (n.14) e servizi portuali (n.104) approvate dal porto nel 2020 in confronto con il 2019.

**Tabella 14 - Numero massimo autorizzazioni per operazioni e servizi portuali (anni 2019-2020)**

Descrizione	2019				Tot.	2020			Tot.
	Gioia Tauro	Crotone	Corigliano	Villa S.G.		Gioia Tauro	Crotone	Corigliano	
Autorizzazioni per operazioni portuali	7	4	3	7	21	7	4	3	14
Servizi portuali:									
1. Incolonnamento automezzi passeggeri	0	0	0	5	5	0	0	0	0
2. Riparazione manutenzione contenitori	7	2	2	0	11	7	2	2	11
3. Sorveglianza antifurto-antincendio	3	2	2	0	7	3	2	2	7
4. Servizio shuttle merci	8	5	4	5	22	8	5	4	17
5. Noleggio mezzi sollevamento	5	5	4	5	19	5	5	4	14
6. Rizzaggio, derizzaggio, fissaggio merce,	7	5	2	5	19	7	5	2	14
7. Pesatura merci	0	5	2	5	12	0	5	2	7
8. Marcatura, conteggio, cernita merce,	0	5	2	5	12	0	5	2	7
9. Pulizia merci e ricondizionamento colli	0	5	2	0	7	0	5	2	7
10. Controllo quali-quantitativo merce	0	5	2	0	7	0	5	2	7
11. Riempimento/svuotamento contenitori	4	5	4	0	13	4	5	4	13
12. Eliminazione residui operazioni portuali	0	0	0	5	5	0	0	0	0
13. Servizio conteggio veicoli	0	0	0	5	5	0	0	0	0
14. Servizio di bigliettazione	0	0	0	5	5	0	0	0	0
Totale autorizzazioni per servizi portuali	34	44	26	45	149	27	48	29	104
Totale autorizzazioni	41	48	29	52	170	34	52	32	118

Fonte: elaborazione Corte dei conti su dati AP

L'Ente ha comunicato che presso il Porto di Taureana di Palmi non è operativa alcuna impresa portuale ai sensi dell'articolo 16 della l. n. 84 del 1994, essendo uno scalo marittimo esclusivamente destinato alla nautica da diporto. Si osserva che il trasferimento del porto di Villa San Giovanni, con le sue peculiarità, presso altra AdSP, ha determinato la diminuzione delle autorizzazioni elemento che potrebbe essere tenuto presente per realizzare una nuova programmazione.

La tabella che segue evidenzia gli accertamenti per le entrate proprie dell'Ente derivanti dal gettito delle tasse per imbarchi e sbarchi ed i proventi per le autorizzazioni per le operazioni e la vendita di beni e servizi e le entrate da canoni di concessione, nonché i trasferimenti pubblici, in diminuzione sostanzialmente perché è venuto meno un finanziamento occasionale della Regione Calabria di 16,5 mln.

**Tabella 15 - Entrate proprie e da terzi**

	2019	2020
<b>ENTRATE PROPRIE</b>		
<i>Tasse su merci imbarcate-sbarcate (l. n.2 del 1963 e art. 1 l. n. 355 del 1976)</i>	929.868	764.773
<i>Autorizzazioni operazioni portuali (art.16, l. n. 84 del 1994)</i>	184.262	148.550
<i>Autorizzazioni attività art.68 del Codice Navigazione</i>	62.564	32.258
<i>Tasse d'ancoraggio (l. n. 82 del 1963)</i>	10.940.246	12.270.469
<b>TOTALE ENTRATE PROPRIE</b>	<b>12.116.941</b>	<b>13.216.051</b>
Trasferimento da Stato (corrente)	0	2.956.484
Vendita di beni e servizi	176.033	269.336
<b>REDDITI E PROVENTI PATRIMONIALI</b>		
Canoni di concessione aree demaniali e banchine	3.323.521	3.097.928
Poste correttive e compensative di spese correnti	94.970	63.943
Entrate non classificabili in altre voci	1.627	463
Trasferimento da Stato (capitale)	4.777.490	4.400.000
Trasferimento da altri enti (Regione Calabria)	16.500.000	0
<b>TOTALE ENTRATE</b>	<b>38.540.308</b>	<b>25.553.931</b>

Fonte: elaborazione Corte dei conti su dati Ente

Questa Corte ribadisce il monito espresso nelle precedenti deliberazioni affinché si compia una continua attività di vigilanza volta a garantire il completo incasso delle obbligazioni attive dell'Ente.

## 5.4 Attività negoziale

L'autorità Portuale di Gioia Tauro a seguito dell'entrata in vigore del comma 2 dell'art. 40 del d.lgs. n. 50 del 2016, come detto, si è dotata di una piattaforma telematica di *e-Procurement* per la gestione sia delle procedure di gara sia dell'albo fornitori, visibile ed accessibile a tutti gli utenti. L'Ente comunica che dell'operatore economico che si iscrive all'albo fornitori nei *Common Procurement Vocabulary* (CPV) sono preventivamente verificati i requisiti generali di cui all'art. 80 del d.lgs. 50 del 2016. La piattaforma prevede la selezione automatica o diretta delle ditte da invitare con la possibilità di escludere la ditta che abbia già partecipato alla medesima gara in una precedente selezione, nel rispetto del principio di rotazione. La piattaforma tiene conto degli aggiornamenti introdotti sia dal decreto legislativo 19 aprile 2017, n. 56 sia dalla delibera del Anac n. 206 del 1° marzo 2018.

La seguente tabella espone i valori dei contratti affidati dall'Ente durante l'esercizio in osservazione.

**Tabella 16 – Affidamento di lavori e servizi**

Descrizione	Tipologia affidamento	Atto	Importi aggiudicazione
<b>Lavori</b>			
Gioia Tauro - Adeguamento pavimentazione di banchina nei tratti 'A' e 'B'	offerta economicamente più vantaggiosa art. 95 d.lgs. n. 50/2015	n. 129 del 15.12.2020	4.595.571,34
Gioia Tauro - "Lavori di "Adeguamento tecnico funzionale realizzazione Banchina di ponente"	offerta economicamente più vantaggiosa art. 95 d.lgs. n. 50/2015	n. 104 del 12.10.2020	12.606.424,30
<b>Servizi</b>			
"Ispezione subacquea nel sito prescelto per l'ubicazione del sensore profilatore di corrente "	art. 36, c. 2, lett. a) del d.lgs. n. 50/2016	n. 16 del 11/02/2020	1.830
Indagini in situ presso la tensostruttura ad arco in legno lamellare del porto di Crotona	art. 36, c. 2, lett. a) del d.lgs. n. 50/2016	n. 36 del 02/03/20	686
Gioia Tauro - pubblicazione gara per "Lavori di realizzazione della banchina di ponente lato nord"	art. 36, c. 2, lett. a) del d.lgs. n. 50/2016	n. 54 del 09/04/2020	4.941,42
Gioia Tauro - pubblicazione per l'affidamento della "Caratterizzazione sedimi nel bacino portuale di Gioia Tauro"	art. 36, c. 2, lett. a) del d.lgs. n. 50/2016	n. 57 del 15/04/2020	4.636,42
Corigliano Calabro - pubblicazione gara inerente all'affidamento della "Manutenzione dell'impianto di illuminazione e torri faro"	art. 36, c. 2, lett. a) del d.lgs. n. 50/2016	n. 58 del 15/04/2020	1.586,42
Gioia Tauro - pubblicazione gara "servizio di progettazione dell'opera "Resecuzione banchina per accosto bacino di carenaggio"	art. 36, c. 2, lett. a) del d.lgs. n. 50/2016	n. 63 del 27/04/2020	4.941,42
Gioia Tauro - Rilievo strumentale per aeromobile a pilotaggio remoto detto anche drone	art. 36, c. 2, lett. a) del d.lgs. n. 50/2016	n. 97 del 3/07/2020	450
Gioia Tauro - sedimi nel bacino portuale	offerta economicamente più vantaggiosa art. 95 del d.lgs. n. 50/2016	n. 136 del 22.12.2020	298.556,43
Prove di laboratorio ed indagini in situ presso la tensostruttura ad arco in legno lamellare di Crotona	art. 36, c. 2, lett. a) del d.lgs. n. 50/2016	n. 121 del 6/08/2020	969,85
<b>Lavori in economia</b>			
Porto di Gioia Tauro - Fornitura di un sistema segnaletico a luce verde	art. 36, c. 2, lett. a) del d.lgs. n. 50/2016	n. 4 del 15/01/2020	3.148
Gioia Tauro - Installazione del sistema segnaletico a luce verde	art. 36, c. 2, lett. a) del d.lgs. n. 50/2016	n. 32 del 26/02/2020	900
Gioia Tauro - impianto di illuminazione della scogliera antiriflettente del bacino di espansione sud	art. 36, c. 2, lett. a) del d.lgs. n. 50/2016	n. 125 del 31/08/2020	4.000
Palmi - Lavori di fornitura e posa in opera di segnaletica stradale verticale nel Porto di Palmi	art. 36, c. 2, lett. a) del d.lgs. n. 50/2016	n. 151 del 13.10.2020	1.464
Gioia Tauro - "Sistema per il rilevamento dei dati di corrente, ondametrici, di marea e meteorologici"	art. 36, c. 2, lett. b) del d.lgs. n. 50/2016	n. 16 del 12/02/2020	123.000
Gioia Tauro due "Sistemi di rilevamento grafico-portatile di ausilio al Pilota (PPU - Portable Pilot Unit)"	art. 36, c. 2, lett. b) del d.lgs. n. 50/2016	n. 105 del 12.10.2020	17.690

Fonte: elaborazione Corte dei conti su dati Ente

## 5.5 Spese per prestazioni istituzionali

Le uscite per prestazioni istituzionali riguardano le forniture erogate da terzi per la gestione di servizi comuni in ambito portuale e per la promozione dell'attività stessa. Tra le voci più

rilevanti di questa categoria vi sono le spese per il servizio di pulizia e di illuminazione delle parti comuni, la manutenzione ordinaria, l'attività promozionale e la *security* portuale.

Il dettaglio della spesa per prestazioni istituzionali è il seguente.

**Tabella 17 - Uscite per erogazione servizi generali e attività promozionali**

Descrizione	2019	2020	Var.Ass. '20/'19	Δ '20/'19
Prestazioni di terzi-gestione servizi portuali utenze portuali	1.695.297	1.927.009	231.711	13,7
Prestazioni di terzi- manutenzioni ordinarie parti comuni con fondi propri	279.014	303.356	24.342	8,7
Prestazioni di terzi per studi ed opere di pianificazione	135.109		-135.109	-100
Spese promozionali e di propaganda	37.912	26.911	-11.001	-29
Spese connesse all'attività di <i>security</i> portuale	11.613	11.906	292	2,5
<b>Totale</b>	<b>2.158.945</b>	<b>2.269.181</b>	<b>110.236</b>	<b>5,1</b>

Fonte: elaborazione Corte dei conti su dati Ente

Le uscite per prestazioni istituzionali nel 2020 sono in aumento del 5,1 per cento. In particolare, le spese di gestione dei servizi portuali, prevalentemente riguardano il *budget* di spesa per il finanziamento delle attività della Gioia Tauro Port Security s.r.l. e per la residua parte la fornitura di energia elettrica, sono in aumento dell'13,7 per cento, le spese per manutenzioni ordinarie delle parti comuni aumentano dell'8,7 per cento, le spese promozionali diminuiscono del 29 per cento, mentre le prestazioni di terzi per studi ed opere di pianificazione si azzerano.

## 5.6 Traffico portuale

L'elevata specializzazione nel *transshipment* ha consentito (come si legge nel rapporto di Assoportri sui movimenti traffici portuali 2020, aggiornato al 2 novembre 2020) al Porto di Gioia Tauro di diventare uno snodo strategico nel traffico di merce trasportata a mezzo *container* nel Mediterraneo. Nel 2020, come si legge, a livello nazionale il traffico di *container* si è attestato a 10.687.148 (10.770.017 TEU nel 2019) suddivisi in 6.614.306 TEU (7.197.975 TEU nel 2019) da *gateway* e 4.072.842 (3.572.042 TEU nel 2019) in *transshipment* (pari al 30 per cento del totale). In tale quadro il porto di Gioia Tauro si conferma porto *leader* nel segmento di mercato del *transshipment* con una movimentazione di 3.193.364 (2.522.876 nel 2019) TEU pari al 78 per cento (70 per cento nel 2019) del totale nazionale. Il secondo porto per quantità di *container* trasbordati nel Paese è il porto di Genova con 285.717 (318.261 TEU nel 2019), seguito dal porto



di Trieste con 281.693 TEU (304.366 TEU nel 2019), dal porto di Livorno con 202.834 (230.318 TEU nel 2019) e dal porto di La Spezia con 89.328 (134.175 TEU nel 2019).

Per quanto concerne il porto di Gioia Tauro, nonostante la forte riduzione della circolazione di merci a livello mondiale per effetto dell'emergenza sanitaria, l'andamento del 2020 conferma la fase di rilancio dell'infrastruttura, in atto dalla seconda metà del 2019.

Le merci complessivamente movimentate sono in aumento del 32 per cento. Le rinfuse liquide sono in diminuzione del 15 per cento, come anche le rinfuse solide (-11 per cento). Le merci varie in colli sono in aumento del 34 per cento.

Nella tabella che segue sono riportati i dati aggregati relativi al traffico mercantile registrato nel Porto di Gioia Tauro.

**Tabella 18 - Movimentazione merci e TEU**

Descrizione	2019	2020	20/19%
Altre rinfuse liquide rispetto al petrolio	883.328	749.348	-15,2
<b>Totali Rinfuse liquide:</b>	<b>883.328</b>	<b>749.348</b>	<b>-15,2</b>
<b>Rinfuse solide</b>			
Cereali	31.300	21.800	-30,4
Carbone	191.224	65.500	-65,7
Minerali	14.700	276.317	1.779,7
Fertilizzanti	0	17.000	100
altre rinfuse solide	402.189	187.005	-53,5
<b>Totali Rinfuse solide:</b>	<b>639.413</b>	<b>567.622</b>	<b>-11,2</b>
<b>Merci alla rinfusa:</b>	<b>1.522.741</b>	<b>1.316.970</b>	<b>-13,5</b>
Merci varie in colli di cui:			
Contenitori	28.821.390	38.833.647	34,7
ro-ro	213.042	101.179	-52,5
Altro	475	0	-100,0
<b>Totale merci varie in colli</b>	<b>29.034.907</b>	<b>38.934.826</b>	<b>34,1</b>
<b>Totale merci movimentate</b>	<b>30.557.648</b>	<b>40.251.796</b>	<b>32</b>
<b>N° contenitori T.E.U. movimentati</b>	<b>2.522.876</b>	<b>3.193.364</b>	<b>27</b>

Fonte: elaborazione Corte dei conti su dati Ente

## 5.7 La Zona ad economia speciale Calabria

Con d.p.c.m. 11 maggio 2018, emanato ai sensi dell'art.4, comma 5 del d.l. n. 91 del 2017, come detto è stata istituita la Zona economica speciale della Regione Calabria che trova la sua collocazione presso le aree retrostanti il porto di Gioia Tauro ricomprendendo anche aree territorialmente non ad esso adiacenti ma ad esso collegate da un nesso economico funzionale.

Per quanto attiene al funzionamento della ZES l'art. 4, comma 6, ultimo capoverso del d.l. n. 91 del 2017 ha previsto che il Comitato di Indirizzo della ZES sia presieduto dal Presidente dell'AdSP che è chiamato a svolgere i compiti previsti dall'art. 8 del d.p.c.m. 12 del 2018 anche con riferimento ad aree ZES non ricomprese nella circoscrizione territoriale portuale e, quindi, non aventi natura giuridica di demanio marittimo. L'art. 1, comma 316, della l. n. 190 del 2019 (Legge di Stabilità 2020) ha previsto che il Comitato di indirizzo in questione sia presieduto da un Commissario straordinario di Governo da nominarsi ai sensi dell'art. 11 della legge n. 400 del 1988.

Con decreto n. 21 del 7 marzo 2019 il Commissario straordinario ha istituito il Comitato di indirizzo della ZES della Regione Calabria (ai sensi dell'art.4, comma 6, del d.l. n. 91 del 2017) che con decreto n. 1 del 28 marzo 2019 ha approvato il proprio regolamento di funzionamento e con decreto n. 2 del 2 luglio 2019 ha definito la nota informativa sulle procedure di accesso al credito di imposta da parte delle imprese che operano stabilmente all'interno della ZES.

Con decreto del Presidente della Repubblica 8 ottobre 2020 è stata nominato ai sensi dell'art. 11 della legge n. 400 del 1988 quale presidente del Comitato di indirizzo per l'amministrazione dell'area ZES nella regione Calabria, il Commissario straordinario del porto.

Le disposizioni di vantaggio previste per le aree ZES sono, oltre all'accesso al credito di imposta dedicato di cui all'art. 5, comma 2, del d.l. 20 giugno 2017, n. 91 convertito con modificazioni dalla l. 3 agosto 2017, n.123, anche una riduzione dei termini della molteplicità di procedimenti amministrativi, tutti interrelati tra di loro e facenti capo alla sfera di attribuzioni di amministrazioni centrali, periferiche e territoriali. L'art. 5 lett. a) del d.l. n.91 del 2017, come convertito e modificato da ultimo dalla legge di conversione 11 febbraio 2019, n.12, del d.l. 14 dicembre 2018, n.135, prevede la riduzione di un terzo dei termini di cui: agli articoli 2 e 19 della legge 7 agosto 1990, n. 241; al decreto legislativo 3 aprile 2006, n. 152, in materia di valutazione d'impatto ambientale (VIA), valutazione ambientale strategica (VAS) e autorizzazione integrata ambientale (AIA); al regolamento di cui al decreto del Presidente della Repubblica 13 marzo 2013, n. 59, in materia di autorizzazione unica ambientale (AUA); al codice di cui al decreto legislativo 22 gennaio 2004, n. 42, e al regolamento di cui al decreto del Presidente della Repubblica 13 febbraio 2017, n. 31, in materia di autorizzazione paesaggistica; al testo unico di cui al decreto del Presidente della Repubblica 6 giugno 2001, n. 380, in materia edilizia; alla legge 28 gennaio 1994, n. 84, in materia di concessioni demaniali

portuali. La successiva lett. a-bis) prescrive che eventuali autorizzazioni, licenze, permessi, concessioni o nulla osta comunque denominati la cui adozione richiede l'acquisizione di pareri, intese, concerti o altri atti di assenso comunque denominati di competenza di più amministrazioni siano adottati ai sensi dell'articolo 14-bis della legge n. 241 del 1990 ed i relativi termini ivi previsti siano ridotti della metà.

Nonostante ciò, l'Ente afferma che i ritardi nel concreto avvio della ZES sono ancora di natura burocratica - amministrativa al punto di rendere complicatissimo, in assenza della previsione normativa di uno specifico e speciale "procedimento ZES", poter addivenire in tempi rapidi alla realizzazione di nuovi insediamenti. Quale conseguenza di tale criticità vi è la difficoltà di accesso al credito di imposta ZES, fruibile tramite specifico applicativo informatico operante sul sito dell'Agenzia delle Entrate a partire dal mese di settembre 2019, poiché gli insediamenti già esistenti, di fatto, risultano avere assorbito gran parte del *plafond* a tal fine disponibile. La rilevata criticità è stata stigmatizzata dal Commissario Straordinario del Governo fin dalla data del suo insediamento quale Presidente del Comitato di Indirizzo della ZES Calabria

Agli oneri di funzionamento del Comitato di Indirizzo si provvede con le risorse umane, finanziarie e strumentali disponibili a legislazione vigente, senza nuovi o maggiori oneri per la finanza pubblica. Supporto all'attività del Comitato di Indirizzo della ZES Calabria è garantito del Segretario generale e del dirigente dell'Area amministrativa. A norma dell'art. 5, comma 7-bis del d.l. n. 91 del 2017 il Segretario generale dell'Autorità (di Sistema) portuale può stipulare, previa autorizzazione del Comitato di indirizzo, accordi o convenzioni quadro con banche ed intermediari finanziari, che però non risultano ad oggi ancora sottoscritti.

Si raccomanda il più celere impegno per dare concreta vita alla ZES del Porto, che potrebbe assicurare un nuovo prezioso volano commerciale al porto ed a tutto il Paese.

## 6. RISULTATI DELLA GESTIONE

Non appare più rinviabile l'armonizzazione dei bilanci delle Autorità di sistema portuali, ai sensi del d. lgs. 31 maggio 2011, n. 91 il quale ha previsto, tra l'altro, all'art. 4, c. 3, lettera b), l'adozione di un apposito regolamento per la revisione delle disposizioni di cui al decreto del Presidente della Repubblica 27 febbraio 2003, n. 97 con l'obiettivo dell'omogeneizzazione dei sistemi contabili e degli schemi di bilancio delle amministrazioni pubbliche al fine di rendere i bilanci aggregabili e confrontabili fra loro, di consentire l'ottimale programmazione economico finanziaria, il coordinamento della finanza pubblica, le verifiche del rispetto delle regole comunitarie, la prevenzione di gravi irregolarità idonee a pregiudicare gli equilibri di bilancio. Lo schema di regolamento, sottoposto nel 2019 al parere delle competenti commissioni parlamentari, così come richiesto dall'art. 4, c. 8, del predetto decreto legislativo, è stato oggetto, nel 2020, di un'importante opera di revisione, finalizzata a recepire i contenuti del parere con il quale la 5a Commissione programmazione economica, bilancio del Senato della Repubblica aveva richiesto che "agli articoli 27 (Accertamento) e 32 (Impegno di spesa), la definizione di competenza finanziaria sia resa omogenea a quella introdotta per il bilancio dello Stato, come definita negli articoli 21-bis e 34 della legge n. 196 del 2009, apportando conseguentemente al testo le occorrenti ulteriori modifiche di coordinamento." Tale attività di revisione è stata completata nel corso del 2020 e, tenuto conto della rilevanza delle modifiche apportate, il nuovo testo è stato sottoposto alle ulteriori valutazioni di questa Corte dei conti per una verifica di legittimità e coerenza rispetto alle nuove regole introdotte (cfr. Sezioni Riunite, sede consultiva, parere n. 2 del 16 marzo 2021). Appare ora ineludibile assicurare maggiore informazione e trasparenza nel processo di allocazione delle risorse pubbliche gestite, grazie all'adozione dell'armonizzazione contabile nel bilancio delle autorità portuali. Il rendiconto generale dell'esercizio 2020 è stato redatto in conformità al regolamento di amministrazione e contabilità, adottato con delibera del Comitato portuale del 28 settembre 2007 ed approvato dal Ministero vigilante in data 21 luglio 2014. Ai sensi dell'art. 36 del richiamato regolamento, il rendiconto è costituito dal conto del bilancio, dal conto economico, dallo stato patrimoniale e dalla nota integrativa. Al rendiconto sono allegati: la situazione amministrativa, la relazione sulla gestione e la relazione del Collegio dei revisori.

Il rendiconto stesso è stato approvato con deliberazione n. 152 del 31 maggio 2021. Il Collegio dei revisori dei conti ha espresso parere favorevole con verbale n. 51 del 25 maggio 2021, pur sollecitando l'Ente ad essere tempestivo e puntuale nel riesame dei residui degli anni precedenti (alcune poste per un importo complessivo di euro 8 milioni risalgono al 2005) e della documentazione sottostante e procedere, in caso vengano meno le ragioni del credito, alla radiazione immediata del residuo.

Il Collegio dei revisori dei conti ha verificato il rispetto dell'applicazione dei limiti di spesa da parte dell'Ente secondo le direttive impartite dal Ministero vigilante e del Mef e l'avvenuto riversamento delle somme all'entrate del bilancio dello Stato per un valore di euro 269.781,20 nel rispetto delle disposizioni vigenti e delle indicazioni impartite dal MEF con circolare n. 9 del 2020.

Per quanto attiene a tali norme di contenimento della spesa pubblica ed ai conseguenti obblighi di riversamento, infatti, con la legge di bilancio 2020 sono state introdotte nell'ordinamento talune norme di razionalizzazione, concernenti specifiche tipologie di spesa, contenute nei commi da 590 a 602 della legge di bilancio 2020, precisando che per quanto attiene il contenimento della spesa per consumi intermedi di soggetti quali le AdSP, si sostituisce con una misura unica di contribuzione agli obiettivi di finanza pubblica, lasciando libera la capacità gestionale e l'autonomia organizzativa degli enti, potendosi esprimere all'interno di un tetto unico omnicomprensivo per la spesa di beni e servizi, eliminando la rigidità della ripartizione precostituita dal precedente legislatore. Si vuole introdurre un meccanismo virtuoso che fissa un tetto unico sulla macrocategoria "spesa per acquisto di beni e servizi", all'interno della quale ogni ente può stabilire come ripartire le risorse fra le singole voci di spesa, in ossequio al principio di autonomia organizzativa e gestionale. È, pertanto, previsto un unico versamento al bilancio dello Stato pari a quanto dovuto nell'esercizio 2018, aumentato del 10 per cento (comma 594).

L'approvazione del rendiconto generale per l'esercizio 2020 è stata comunicata dal Mims con nota 21717 del 3 settembre 2020. Con decreto ministeriale 29 maggio 2018 sono state adottate disposizioni tecniche per la codificazione e stabilite le modalità e i tempi per l'attuazione del SIOPE e pertanto, a decorrere dal 1° gennaio 2019, l'AP di Gioia Tauro è tenuta a regolarizzare gli incassi e i pagamenti effettuati nell'esercizio precedente e l'annullamento o la rettifica di

titoli emessi fino alla medesima data solo con le modalità previste dalle regole tecniche e *standard* per l'emissione dei documenti informatici relativi alla gestione dei servizi di tesoreria e di cassa degli enti del comparto pubblico attraverso il Sistema "SIOPE+".

## 6.1 Dati significativi della gestione

Prima di procedere all'analisi delle situazioni finanziaria, amministrativa, economica e patrimoniale, si ritiene opportuno esporre, nel prospetto seguente, i saldi contabili più significativi posti a raffronto con quelli dei precedenti esercizi.

**Tabella 19 - Risultati della gestione con variazioni percentuali**

Descrizione	2019	2020	Δ% 20/19
Avanzo finanziario di competenza	3.365.022	10.498.741	212,00
Saldo di parte corrente	6.765.261	11.868.193	75,43
Saldo di parte capitale	-3.400.239	-1.369.452	-59,72
Avanzo di amministrazione	120.636.902	131.659.472	9,14
Avanzo economico	5.329.923	12.226.206	129,39
Patrimonio netto	116.187.104	128.413.310	10,52
Consistenza di cassa al 31 dicembre	141.162.091	151.155.424	7,08

Fonte: elaborazione Corte dei conti su dati Ente

Nel 2020, nonostante la crisi prodotta dalla pandemia, tutti i saldi principali sono positivi, con eccezione del saldo di parte capitale, e tutti in miglioramento rispetto al precedente esercizio. L'avanzo finanziario nella competenza dell'esercizio è di oltre il triplo e si attesta a 10,5 mln, con un risultato per il corrente di 11,9 mln rettificato da un saldo negativo di parte capitale di 1,4 mln.

L'avanzo di amministrazione è pari al valore di euro 131,7 mln in aumento rispetto all'esercizio precedente (9 per cento sul 2019). La quota vincolata di tale avanzo è di euro 91,17 milioni, per euro 1,3 milioni è destinata al fondo per il trattamento di fine rapporto, per 10,80 milioni al fondo per rischi ed oneri e contenzioso e per euro 79,06 milioni finalizzati alla realizzazione di opere e lavori secondo le previsioni del POT. Al netto di quanto precede rientra nella disponibilità gestionale dell'Ente la parte residua pari a euro 40,49 milioni.

L'avanzo economico è positivo per 12,2 mln anch'esso in forte aumento rispetto all'esercizio precedente (130 per cento).

Il patrimonio netto, alla chiusura dell'esercizio dell'anno 2020 si attesta a euro 128,4 mln con un aumento del 10,5 per cento.

La consistenza di cassa è in aumento rispetto al precedente esercizio ed ammonta a oltre euro 151 mln (euro 141 milioni nel 2019).

Si evidenzia l'ingente massa di residui attivi, per i quali, così come espresso nelle precedenti relazioni e nel parere dei revisori, l'Ente deve accrescere le attività di verifica.

## 6.2 Entrate accertate e spese impegnate. Dati aggregati

La gestione finanziaria si conclude con un avanzo di competenza di 10,5 mln, in decisa crescita rispetto all'esercizio 2019, grazie all'aumento delle entrate correnti, ma anche per la drastica riduzione delle uscite in conto capitale (da 24,7 mln a 5,8 mln).

La seguente tabella indica i dati aggregati risultanti dai rendiconti finanziari 2019 e 2020.

**Tabella 20 - Rendiconto finanziario - dati aggregati**

	2019	2020	Δ % '20/'19
<b>Entrate</b>			
Correnti	15.713.092	19.604.237	24,76
In conto capitale	21.277.490	4.400.000	-79,32
Partite di giro	1.549.726	1.477.506	-4,66
<b>Totale entrate</b>	<b>38.540.308</b>	<b>25.481.743</b>	<b>-33,88</b>
<b>Spese</b>			
Correnti	8.947.830	7.736.045	-13,54
In conto capitale	24.677.729	5.769.452	-76,62
Partite di giro	1.549.726	1.477.506	-4,66
<b>Totale spese</b>	<b>35.175.285</b>	<b>14.983.002</b>	<b>-57,40</b>
<b>Avanzo/Disavanzo di competenza</b>	<b>3.365.022</b>	<b>10.498.741</b>	<b>212,00</b>

Fonte: elaborazione Corte dei conti su dati Ente

Il quadro contabile esposto è in linea con i caratteri sostanziali della gestione esaminata, dei quali rappresenta le criticità, come meglio illustrato di seguito.

## 6.3 Entrate

La tabella che segue riporta i dati relativi alle entrate dell'ultimo biennio.

**Tabella 21 - Rendiconto finanziario - Entrate**

<b>Titolo I - Entrate correnti - accertamenti</b>	<b>2019</b>	<b>2020</b>	<b>Δ '20/19</b>	<b>Δ% '20/19</b>
<b>Entrate proprie</b>				
Entrate proprie	12.116.941	13.216.051	1.099.110	9,07
<b>Totale</b>	<b>12.116.941</b>	<b>13.216.051</b>	<b>1.099.110</b>	<b>9,07</b>
<b>Entrate da trasferimenti</b>				
Trasferimenti da Stato	0	2.956.483,96	2.956.484	100
<b>Totale</b>	<b>0</b>	<b>2.956.483,96</b>	<b>2.956.584</b>	<b>100</b>
<b>Altre entrate</b>				
Vendita di beni e servizi	176.033	269.336	93.303	53,00
Redditi e proventi patrimoniali	3.323.521	3.097.961	-225.560	- 6,79
Poste correttive e compensative uscite correnti	94.970	63.943	-31.027	- 32,67
Entrate non classificabili in altre voci	1.627	463	-1.164	- 71,54
<b>Totale</b>	<b>3.596.151</b>	<b>3.431.703</b>	<b>-164.448</b>	<b>- 4,57</b>
<b>Totale entrate correnti</b>	<b>15.713.092</b>	<b>19.604.237</b>	<b>3.891.145</b>	<b>24,76</b>
<b>Titolo II - Entrate in conto capitale</b>				
Trasferimenti dallo Stato	4.777.490	4.400.000	-377.490	-7,9
Trasferimenti da altri Enti	16.500.000		-16.500.000	- 100,00
<b>Totale</b>	<b>21.277.490</b>	<b>4.400.000</b>	<b>-16.877.490</b>	<b>- 79,32</b>
<b>Accensione di prestiti</b>				
<b>Totale entrate in conto capitale</b>	<b>21.277.490</b>	<b>4.400.000</b>	<b>-16.877.490</b>	<b>- 79,32</b>
<b>Totale titoli I - II</b>	<b>36.990.582</b>	<b>24.004.237</b>	<b>-12.986.345</b>	
<b>Totale titolo III - Partite di giro</b>	<b>1.549.726</b>	<b>1.477.506</b>	<b>-72.220</b>	<b>- 4,66</b>
<b>Totale generale Entrate</b>	<b>38.540.308</b>	<b>25.481.743</b>	<b>-13.058.565</b>	<b>- 33,88</b>

Fonte: elaborazione Corte dei conti su dati Ente

Il totale generale delle entrate risulta in aumento del 33,88 per cento sul 2019.

I trasferimenti da Stato di parte corrente pari a 2,95 mln hanno inciso sulle entrate correnti (19,6 mln) per il 15 per cento. Risulta migliorata la velocità di riscossione delle entrate rispetto all'esercizio precedente come pure la velocità di pagamento delle spese correnti. Al riguardo l'Ente ha evidenziato che a fronte di accertamenti di parte corrente pari a 19,6 mln (15,71 nel 2019) risultano riscossioni per 19,32 mln (14,67 mln nel 2019) pari al 98,56 per cento (93,39 per cento nel 2019). A fronte di impegni pari a 7,73 mln risultano pagamenti per 4,68 mln pari al 60 per cento (59 per cento nel 2019).

Le entrate proprie, in particolare, sono composte dai proventi di autorizzazione per operazioni portuali di cui all'art. 16 della l. n. 84 del 1994, dai proventi di autorizzazione di cui all'art. 68 del codice della navigazione, dalla tassa portuale e dalle tasse di ancoraggio regolate dall'art. 1, c. 982 della l. finanziaria 2007. Quest'ultima stabilisce l'attribuzione, a ciascuna autorità



portuale, del gettito della tassa erariale e del gettito delle tasse di ancoraggio a causa della cessazione dell'erogazione dei contributi da parte dello Stato.

Le entrate proprie, ammontanti ad euro 13.216.051 con una percentuale quindi del 68 per cento, comprendono le tasse di ancoraggio per un importo di euro 12.270.469, le tasse sulle merci imbarcate e sbarcate con un importo di euro 764.773, i proventi di autorizzazioni per operazioni portuali di cui all'art.16, legge n. 84 del 1994 per un importo di euro 148.550 ed infine i proventi di autorizzazioni per attività svolte nel porto di cui all'art.68 del codice della navigazione con un importo di euro 32.258.

Tali entrate proprie fanno registrare un aumento del 9 per cento sul 2019 dovuto prevalentemente all'aumento del gettito delle tasse di ancoraggio che passano da 11 mln del 2019 a oltre 12 mln nel 2020. L'Ente ha riferito che al fine di mantenere la concorrenzialità del porto ha disposto la riduzione delle tasse d'ancoraggio anche per l'esercizio 2020, bilanciando le minori entrate con la riduzione delle spese correnti senza incidere sul risultato finanziario di parte corrente.

Le entrate derivanti dalla vendita di beni e dalla prestazione di servizi per euro 269 mila registrati nel 2020 sono risultate in aumento rispetto al 2019 (euro 176 mila); i redditi ed i proventi patrimoniali principalmente costituiti da canoni di concessioni delle aree demaniali e delle banchine sono pari a 3,1 mln. Le poste correttive e compensative di uscite correnti concernenti il concorso da parte dello Stato e di altri enti per spese di servizi di manutenzione, illuminazione, pulizia ordinaria, passano da euro 95 mila del 2019 a euro 64 mila nel 2020.

Le entrate in conto capitale risultano in forte riduzione passando dai 21,27 mln del 2019 a 4,4, mln e sono rappresentate da trasferimenti da Stato per il dragaggio del canale portuale. La sensibile differenza di cui trattasi è, peraltro, dovuta all'incremento straordinario subito da questa voce di entrata nell'esercizio 2019 per effetto dell'accertamento di finanziamenti straordinari della Regione Calabria pari a euro 16,5 milioni per i lavori di completamento della banchina di ponente lato nord.

Le partite di giro fanno registrare una diminuzione del 4,66 per cento.

## 6.4 Spese

La tabella che segue riporta i dati relativi alle spese tratte dal rendiconto finanziario del 2020 posti a raffronto con il 2019.

**Tabella 22 - Rendiconto finanziario - Spese**

TITOLO I - Uscite correnti	2019	2020	Δ '20/19
<b>Funzionamento</b>			
Oneri per gli organi dell'Ente	319.357	308.991	-3
Oneri per il personale in servizio	2.218.710	2.293.625	3
Uscite per acquisto beni di consumo	538.536	641.468	19
<b>Totale</b>	<b>3.076.603</b>	<b>3.244.084</b>	<b>5</b>
<b>Interventi diversi</b>			
Uscite per prestazioni istituzionali	2.158.945	2.269.181	5
Trasferimenti passivi	191.048	80.616	-58
Poste corrett. compens. entrate correnti	2.000.000	1.648.200	-18
<b>Totale</b>	<b>4.349.993</b>	<b>3.997.998</b>	<b>-8</b>
<b>Oneri comuni</b>			
Oneri finanziari	11	1525	13763,63636
Oneri tributari	1.276.603	176.092	-86
Spese non classificabili in altre voci	244.619	316.346	29
<b>Totale</b>	<b>1.521.233</b>	<b>493.963</b>	<b>-68</b>
<b>Totale</b>			
<b>Totale uscite correnti</b>	<b>8.947.829</b>	<b>7.736.045</b>	<b>-14</b>
<b>TITOLO II - Uscite in conto capitale</b>			
<b>Investimenti</b>			
Acquisizione beni uso durevole-opere immobiliari	24.561.437	5.600.000	-77
Acquisizioni di immobilizzazioni tecniche	83.021	49.272	-41
Indennità anzianità-similari personale cessato da servizio	33.271	120.179	261
<b>Totale</b>	<b>24.677.729</b>	<b>5.769.452</b>	<b>-77</b>
<b>Totale</b>			
<b>Totale uscite in conto capitale</b>	<b>24.677.729</b>	<b>5.769.452</b>	<b>-77</b>
<b>Totale titoli I - II</b>	<b>33.625.558</b>	<b>13.505.496</b>	<b>-60</b>
<b>Totale tit. III - Partite di giro</b>	<b>1.549.726</b>	<b>1.477.506</b>	<b>-5</b>
<b>Totale generale Uscite</b>	<b>35.175.284</b>	<b>14.983.002</b>	<b>-57</b>

Fonte: elaborazione Corte dei conti su dati Ente

Nel 2020 il totale delle spese, comprese le partite di giro, fa registrare una forte riduzione da 35,17 mln nel 2019 a 14,98 mln nel 2020. In particolare, le spese correnti diminuiscono del 14 per cento sul 2019, mentre - in maniera significativa - quelle in conto capitale, come detto, passano da 24,67 mln nel 2019 a 5,76 mln.

Le spese per gli organi dell'Ente e gli "oneri per il personale in attività di servizio", come ampiamente espresso negli appositi paragrafi, registrano lievi scostamenti rispetto all'esercizio precedente.

## 6.5 Situazione amministrativa e andamento dei residui

L'avanzo di amministrazione aumenta da euro 120.636.902 ad euro 131.659.472, in crescita del 9,14 per cento, per effetto prevalente dell'avanzo finanziario di competenza pari ad euro 10.498.741. Il totale delle riscossioni nel 2020 presenta un decremento del 23,14 per cento mentre i pagamenti aumentano del 7,34.

**Tabella 23 - Situazione amministrativa**

<b>RENDICONTO FINANZIARIO</b>	<b>2019</b>	<b>2020</b>	<b>Δ '20/19</b>	<b>Δ% '20/19</b>
Consistenza di cassa all'1.1	<b>122.954.907</b>	<b>141.162.091</b>	<b>18.207.184</b>	<b>14,81</b>
Riscossioni				
- in conto competenza	19.423.879	20.641.443	<b>1.217.564</b>	<b>6,27</b>
- in conto residui	11.909.776	3.441.383	<b>-8.468.394</b>	<b>- 71,10</b>
totale	<b>31.333.655</b>	<b>24.082.826</b>	<b>-7.250.829</b>	<b>- 23,14</b>
Pagamenti				
- in conto competenza	6.800.490	5.998.773	-801.717	- 11,79
- in conto residui	6.325.981	8.090.720	1764738,65	27,90
totale	<b>13.126.471</b>	<b>14.089.493</b>	963021,69	7,34
Consistenza di cassa al 31.12	<b>141.162.091</b>	<b>151.155.424</b>	<b>9.993.333</b>	<b>7,08</b>
Residui attivi				
- degli esercizi precedenti	70.695.406	85.681.068	<b>14.985.662</b>	<b>21,20</b>
- dell'esercizio	19.116.429	4.840.300	<b>-14.276.129</b>	<b>- 74,68</b>
totale	<b>89.811.835</b>	<b>90.521.368</b>	<b>709.533</b>	<b>0,79</b>
Residui passivi				
- degli esercizi precedenti	81.962.229	101.033.091	19.070.862	23,27
- dell'esercizio	28.374.795	8.984.229	-19.390.566	- 68,34
totale	<b>110.337.024</b>	<b>110.017.320</b>	-319.704	- 0,29
<b>Avanzo d'amministrazione</b>	<b>120.636.902</b>	<b>131.659.472</b>	<b>11.022.570,48</b>	<b>9,14</b>

Fonte: elaborazione Corte dei conti su dati Ente

La consistenza di cassa, giacente in depositi bancari, a fine 2020 permane elevata (151 mln) in aumento del 7 per cento rispetto al 2019. La ragguardevole consistenza di tali giacenze liquide appare in sé elemento di criticità in punto di sana gestione finanziaria, sintomatica delle difficoltà che l'Ente incontra nell'efficace utilizzo delle risorse a disposizione e nella realizzazione degli investimenti programmati.

La gestione in conto residui, a fine esercizio, evidenzia un ulteriore incremento rispetto al passato delle poste conservate in bilancio, alcune di ingente importo e molto risalenti nel tempo. Considerato che, in un sistema normativo che non ha recepito in modo esplicito il principio della competenza finanziaria rinforzata proprio della contabilità armonizzata, le

risorse di parte capitale sono ancora gestite prevalentemente quali residui riaccertati, l'esemplare aumento dei residui sia attivi sia passivi relativi agli anni precedenti appare anch'esso sintomo della detta criticità nella programmazione e nella realizzazione delle opere e dei lavori portuali.

In effetti, nel verbale n. 44 del 22 giugno 2020 il Collegio dei revisori dei conti ha evidenziato che il cospicuo accumulo dei residui attivi è costituito da risorse assegnate e non ancora erogate dal Mims per la realizzazione di grandi opere infrastrutturali, il che si riverbera sulla notevole entità dei residui passivi, connessa al differimento dell'esecuzione delle opere, auspicando un'azione di pungolo ed indirizzo per il miglioramento della gestione anche da parte del Ministero vigilante.

A fronte dei dati in commento, questa Corte non può che ribadire le raccomandazioni già formulate nelle precedenti relazioni, volte a sollecitare una ricognizione puntuale dei finanziamenti assegnati per la realizzazione di opere e lavori, al fine di pianificarne realisticamente e secondo un cronoprogramma ben definito il miglior impiego.

Tale attività di verifica, ad avviso di questa Istituzione di controllo, non può esser disgiunta da un serio riaccertamento delle partite che figurano fra i residui attivi e quelli passivi, per verificare che le stesse siano sostenute da titoli giuridici di perdurante validità e siano, quindi, conservabili in bilancio nel rispetto delle regole contabili che presiedono all'accertamento delle entrate e all'impegno delle spese, poste a beneficio dei postulati di chiarezza ed attendibilità dei conti pubblici. Ciò vale in particolare per i crediti vantati nei confronti dello Stato, anche alla luce di quanto disposto per il bilancio statale dall'art. 34 *bis* della l. n. 196 del 2009.

E' auspicabile, altresì, verificare, in considerazione dell'ingente lasso di tempo trascorso e delle mutazioni che stanno intervenendo a seguito dell'istituzione della nuova AdSP, se le opere da realizzare, a suo tempo programmate, conservino una loro utilità in base ai nuovi assetti del sistema portuale - che quale AdSP ha mutato il territorio geografico di riferimento - e se siano ancora in linea con gli strumenti di pianificazione disponibili, nonché, più in generale, rispondenti agli indirizzi strategici contenuti nel Piano generale dei trasporti e della logistica (PGTL), con il Documento pluriennale di pianificazione (DPP) e, da ultimo, nel PNRR. Ciò anche per imprimere accelerazione agli interventi in corso che meritano considerazione prioritaria, con ogni utile iniziativa atta ad assicurare la loro tempestiva ultimazione.

La seguente tabella illustra la consistenza e la variazione dei residui attivi dal 2019 al 2020 i quali, come detto, si confermano di eccessiva entità.

**Tabella 24 - Consistenza dei residui attivi**

Descrizione	Entrate correnti	Entrate c/capitale	Entrate Part. Giro	Totale
Ammontare dei residui all'1.1.2020	4.425.685	84.960.098	426.052	89.811.835
Riscossi	323.418	3.072.160	45.805	3.441.383
Variazioni	-306.155	-374.197	-9.032	-689.384
a) Residui pregressi da riscuotere al 31.12.2020	3.796.113	81.513.741	371.215	85.681.068
b) Rimasti da riscuotere dalla competenza es. 2020	281.405	4.400.000	158.895	4.840.300
<b>Totale complessivo a + b</b>	<b>4.077.518</b>	<b>85.913.741</b>	<b>530.110</b>	<b>90.521.368</b>

Fonte: elaborazione Corte dei conti su dati Ente

Il totale dei residui passivi illustrato nella seguente tabella, si attesta a ben 110 milioni di euro, come nel precedente esercizio. L'ammontare rilevante delle partite debitorie deriva, come detto, in massima parte, dal rinvio di lavori per infrastrutture, connessi con la realizzazione delle opere portuali.

**Tabella 25 - Consistenza dei residui passivi**

Descrizione	Uscite correnti	Uscite c/capitale	Uscite Partite giro	Tot
Ammontare dei residui passivi all'1.1.2020	11.344.301	98.591.420	401.303	110.337.024
Pagati	3.414.705	4.576.814	99.201	8.090.720
Variazioni	-752.551	-423.497	-37.166	-1.213.213
a) Residui pregressi da pagare al 31.12.2020	7.177.045	93.591.109	264.937	101.033.091
b) Rimasti da pagare dalla competenza es. 2020	3.087.410	5.643.625	253.194	8.984.229
<b>Totale complessivo a + b</b>	<b>10.264.455</b>	<b>99.234.734</b>	<b>518.131</b>	<b>110.017.320</b>

Fonte: elaborazione Corte dei conti su dati Ente

Tutto ciò è avvalorato dagli indici riportati nelle seguenti tabelle tratte dalla nota integrativa.

**Tabella 26 - Incidenza residui**

Descrizione	ANNO 2020		ANNO 2019	
	Importi	Indice Incidenza	Importi	Indice Incidenza
Residui Attivi Finali / Residui Attivi Iniziali	90.521.368,23 / 89.811.835,16	99,22 %	89.811.835,16 / 83.405.708,36	92,87 %
Descrizione	ANNO 2020		ANNO 2019	
	Importi	Indice Incidenza	Importi	Indice Incidenza
Residui Passivi Finali / Residui Passivi Iniziali	110.017.320,06 / 110.337.023,87	99,71 %	110.337.023,87 / 88.614.104,49	80,31 %

Fonte: Ente

Ciò considerato, il suindicato avanzo di amministrazione alla fine del 2020, pari a euro 131 milioni, risulta in aumento per 11 mln rispetto all'esercizio precedente e - come detto - vincolato per euro 91,15 milioni.

L'avanzo di amministrazione libero risulta pari a euro 40,48 milioni.

## 6.6 Situazione patrimoniale

L'esercizio 2020 registra la crescita del patrimonio netto che passa da 116 mln del 2019 ad oltre euro 128 milioni.

La seguente tabella indica i dati dell'attivo patrimoniale dell'esercizio 2020 in confronto con il 2019.

**Tabella 27 - Situazione patrimoniale - Attività**

Attività	2019	2020	Δ% '20/19
<b>Immobilizzazioni</b>			
<b>Immobilizzazioni immateriali</b>			
Altre immobilizzazioni	1.704	71	-95,85
<b>Totale</b>	<b>1.704</b>	<b>71</b>	<b>-95,85</b>
<b>Immobilizzazioni materiali</b>			
Terreni e fabbricati e opere portuali	3.713.359	3.537.880	-4,73
Impianti macchinari	589.923	382.908	-35,09
Immobilizzazioni in corso e acconti	7.511.355	8.739.281	16,35
Altri beni	192.377	157.566	-18,10
<b>Totale</b>	<b>12.006.994</b>	<b>12.817.705</b>	<b>6,75</b>
<b>Immobilizzazioni finanziarie con separata indicazione, per ciascuna voce dei crediti, degli importi esigibili entro l'esercizio successivo</b>			
Partecipazioni in:			
imprese controllate	20.000	20.000	0,00
<b>Totale</b>	<b>20.000</b>	<b>20.000</b>	<b>0,00</b>
<b>Totale immobilizzazioni</b>	<b>12.208.698</b>	<b>12.837.706</b>	<b>5,15</b>
<b>Attivo circolante</b>			
<b>II Residui attivi con separata indicazione, per ciascuna voce dei crediti, degli importi esigibili entro l'esercizio successivo</b>			
Crediti verso utenti, clienti ecc.	4.104.354	4.077.518	-0,65
Crediti verso lo Stato ed altri soggetti pubblici	85.259.049	85.913.741	0,77
Crediti verso altri	448.432	530.110	18,21
<b>Totale</b>	<b>89.811.835</b>	<b>90.521.368</b>	<b>0,79</b>
<b>III Attività finanziarie che non costituiscono immobilizzazioni</b>			
<b>IV Disponibilità liquide</b>			
Depositi bancari	141.162.091	151.155.424	7,08
<b>Totale</b>	<b>141.162.091</b>	<b>151.155.424</b>	<b>7,08</b>
<b>Totale attivo circolante</b>	<b>230.973.926</b>	<b>254.514.498</b>	<b>10,19</b>
<b>Ratei e risconti</b>			
<b>Totale attività</b>	<b>243.002.624</b>	<b>254.514.498</b>	<b>4,74</b>
<b>Conti d'ordine</b>	<b>5.036.230</b>	<b>5.035.925</b>	<b>-0,01</b>

Fonte: elaborazione Corte dei conti su dati Ente

Il valore del totale delle immobilizzazioni materiali aumenta del 6,75 per cento, tenuto anche conto dell'ammortamento effettuato "in conto" ovvero senza la costituzione di un apposito fondo. La voce di maggiore incidenza, con variazione significativa e che merita maggior attenzione, è quella delle "immobilizzazioni in corso e acconti" che comprende i costi sostenuti dall'Ente per la realizzazione di nuove opere infrastrutturali non ancora finite, voce ulteriormente in crescita che si attesta a 8,7 milioni di euro nel 2020 (aumento del 16,35 per cento). Gli impianti e macchinari nel 2020 fanno registrare una diminuzione del 35 per cento (da 589 mila euro a euro 383 mila). Le immobilizzazioni finanziarie pari a 20 mila euro corrispondono alle quote versate dall'Ente quale socio unico per la costituzione della Gioia Tauro Port Security S.r.l. e della Gioia Tauro Port Agency S.r.l.. La voce che concorre maggiormente al totale è quella relativa ai "crediti verso lo Stato ed altri soggetti pubblici" con importo di quasi 86 mln. Le componenti dei residui attivi di competenza sono costituite, fra l'altro, dalle somme da riscuotere per canoni demaniali per euro 253.633, trasferimenti dello Stato per progettazione per euro 4,4 milioni. Il totale dell'Attivo circolante, composto dalle voci "residui attivi con separata indicazione" e "attività finanziarie che non costituiscono immobilizzazioni", oltre alle disponibilità liquide che pesano per oltre il 50 per cento del totale, fa registrare nel 2019 un aumento del 10,19 per cento. L'importante liquidità, come già sottolineato, non è indice di buon andamento. I saldi delle disponibilità del conto corrente al 31 dicembre sono stati regolarmente verificati dal Collegio dei revisori e riconciliati con le risultanze contabili. Il servizio di tesoreria, da più esercizi in regime di proroga, è stato affidato il 21 aprile 2021.

Nella seguente tabella è rappresentato il passivo patrimoniale del 2020 in confronto con quello del 2019.

**Tabella 28 - Situazione patrimoniale - Passività**

Passività	2019	2020	Δ% '20/19
<b>Patrimonio netto</b>			
I Fondo di dotazione	110.857.182	116.187.105	4,81
VIII Avanzi-disavanzi portati a nuovo	5.329.922	12.226.255	129,39
<b>Totale patrimonio netto</b>	<b>116.187.104</b>	<b>128.413.310</b>	<b>10,52</b>
<b>Fondi per rischi ed oneri</b>			
Per altri rischi ed oneri	10.800.224	10.800.224	0,00
<b>Totale fondo per rischi ed oneri</b>	<b>10.800.224</b>	<b>10.800.224</b>	<b>0,00</b>
<b>Trattamento di fine rapporto</b>	<b>1.294.038</b>	<b>1.307.528</b>	<b>1,04</b>
Residui passivi con separata indicazione, per ciascuna voce dei crediti, degli importi esigibili entro l'esercizio successivo per raccordo con il finanziario			
debiti verso fornitori	831.185	1.004.021	20,79
debiti tributari	47.360	34.784	-26,55
debiti verso istituti di previdenza e sicurezza sociale	51.597	60.273	16,81
debiti verso iscritti, soci, e terzi per prestazioni dovute	640.812	700.871	9,37
debiti verso lo Stato ed altri soggetti pubblici	91.772.062	90.589.530	-1,29
debiti diversi	16.994.308	17.627.842	3,73
<b>Totale debiti</b>	<b>110.337.024</b>	<b>110.017.320</b>	<b>-0,29</b>
<b>Ratei e risconti</b>			
risconti passivi	4.384.234	3.976.115	-9,31
<b>Totale ratei e risconti</b>	<b>4.384.234</b>	<b>3.976.115</b>	<b>-9,31</b>
<b>Totale passivo e netto</b>	<b>243.002.624</b>	<b>254.514.498</b>	<b>4,74</b>
<b>Conti d'ordine</b>	<b>5.036.230</b>	<b>5.035.925</b>	<b>-0,01</b>

Fonte: elaborazione Corte dei conti su dati Ente

Il patrimonio netto, come detto, aumenta nel 2020 da euro 116,2 a euro 128,4 mln. L'incremento è dovuto al saldo positivo presente nel conto economico inserito nella voce dell'avanzo economico portato a nuovo.

Vi sono somme vincolate al fondo rischi ed oneri per il rischio da contenzioso istituito a seguito della richiesta del Mit<sup>4</sup> (ora Mims) che muoveva da quanto evidenziato da questa Corte nei pregressi esercizi; tale fondo è uguale al precedente esercizio ed assomma ad euro 10.800.224 (uguale valore risulta vincolato nell'avanzo di amministrazione). Si raccomanda, comunque, all'Ente la verifica costante della congruità degli importi accantonati a fondo rischi, specialmente per i crediti ed il contenzioso.

Si ribadisce l'esigenza di prevedere specifici accantonamenti in un fondo crediti di dubbia esigibilità stimati in relazione ai crediti presenti nei residui in ragione della loro natura e dell'andamento nei precedenti esercizi, al fine di neutralizzare i rischi di dubbia e difficile esazione.

<sup>4</sup> Nota Mit prot. 16586 del 20 giugno 2018.



L'accantonamento nell'apposito fondo del trattamento di fine rapporto, come stabilito dal vigente regolamento di contabilità dell'Ente, aumenta dell'1 per cento nel 2020.

I debiti sono in linea con il precedente esercizio in prevalenza riflettono gli stati di avanzamento dei lavori i cui finanziamenti sono stati originariamente concessi.

In particolare i debiti verso lo Stato ed altri soggetti pubblici, pari ad euro 90.589.529,61, riguardano prevalentemente i seguenti impegni per opere portuali: per euro 1.412.428,39 le somme di finanziamento con d.m. 2 maggio 2001; per euro 2.955.046,21 con d.m. 3 giugno 04; per euro 10.604.635,17 con delibera CIPE n. 89 del 13 novembre 2003; per euro 13.731.656,09 con d.m. n. 118T del 2 settembre 2008; per euro 7.511.232,05 con d.m. n. 28T del 29 gennaio 2008; per euro 18.118.236,90 in base all'Accordo di programma quadro del 28 settembre 2010; per euro 13.393.971,27 relativi al fondo perequativo art. 1 comma 983 legge 27 dicembre 2006 n.296; per euro 5.110.492,05 relativi al fondo *ex* art. 18 bis della legge n. 84 del 94; euro 16.474.974,84 quale finanziamento della Regione Calabria; euro 1.230.058,58 quale trasferimento da parte dello Stato per la progettazione. L'Ente comunica che tali debiti saranno estinti secondo gli *"stati di avanzamento lavori per i quali i finanziamenti cui fanno riferimento, sono stati originariamente concessi"*. Tale elenco rappresenta chiaramente le criticità suindicate in materia di realizzazione delle opere.

Tra i debiti diversi, pari a euro 17,62 milioni nel 2020, risultano debiti per rimborsi di tasse di ancoraggio per oltre euro 6,9 milioni (7,75 milioni nel 2019).

Nei risconti passivi risultano iscritte somme per euro 3,97 milioni (4,38 milioni nel 2019) quali quote di ricavi che, pur essendo di competenza di altri esercizi, hanno avuto la loro manifestazione numeraria nel corso dell'esercizio 2020 e si riferiscono al valore dei beni residui da ammortizzare che compongono il complesso immobiliare *ex* Isotta Fraschini. L'Ente ha precisato che in tal modo ha inteso dare attuazione a quanto richiesto dall'allora Mit, nota demi-1852 del 2002, considerando i contributi riconosciuti per l'acquisto del complesso immobiliare *ex* Isotta-Fraschini come dei contributi erogati in conto impianti. Contributi imputabili per la parte corrispondente alla quota di ammortamento dell'esercizio nei ricavi del conto economico, rinviati per competenza agli esercizi successivi con l'iscrizione nello stato patrimoniale di risconti passivi per il valore residuo dei beni ancora da ammortizzare.

## 6.7 Conto economico

La tabella n. 29 contiene i dati di conto economico dell'esercizio 2020 in confronto quelli del precedente esercizio.

**Tabella 29 - Conto economico**

	2019	2020	Δ '20/19	Δ% '20/19
<b>A) Valore della produzione</b>				
proventi e corr. per la produzione delle prestazioni e servizi	15.713.077	19.604.205	3.891.128	25
altri ricavi e proventi di competenza dell'esercizio	408.118	408.118	0	0
<b>Totale valore della produzione (A)</b>	<b>16.121.195</b>	<b>20.012.323</b>	<b>3.891.128</b>	<b>24</b>
<b>B) Costi della produzione</b>				
per servizi	538.536	641.468	102.932	19
per il personale	2.350.221	2.427.293	77.072	3
spese per gli Organi istituzionali	319.358	308.991	-10.367	-3
ammortamenti e svalutazioni	436.590	440.266	3.676	1
accantonamenti per rischi	800.224	0	-800.224	-100
oneri diversi di gestione	5.710.719	4.318.745	-1.391.974	-24
<b>Totale costi della produzione (B)</b>	<b>10.155.648</b>	<b>8.136.763</b>	<b>-2.018.885</b>	<b>-20</b>
<b>Differenza tra valore e costo della produzione (A-B)</b>	<b>5.965.548</b>	<b>11.875.560</b>	<b>5.910.012</b>	<b>99</b>
<b>C) Proventi e oneri finanziari</b>				
altri proventi finanziari	14	32	18	129
interessi ed oneri finanziari	11	1.525	1.514	n.r.
<b>Totale proventi e oneri finanziari (C)</b>	<b>3</b>	<b>- 1.493</b>	<b>-1.490</b>	<b>n.r.</b>
<b>D) Rettifiche di valore di attività finanziarie</b>	<b>-500</b>	<b>0</b>	<b>500</b>	<b>100</b>
<b>Totale rettifiche di valore (D)</b>	<b>-500</b>	<b>0</b>	<b>500</b>	<b>100</b>
<b>E) Proventi e oneri straordinari</b>				
sopravvenienze attive-insussistenze passive da gestione residui	325.895	1.213.213	887.318	272
sopravvenienze passive-insussistenze dell'attivo da gest. residui	800.526	689.384	-111.142	-14
<b>Totale delle partite straordinarie (E)</b>	<b>-474.631</b>	<b>523.829</b>	<b>998.460</b>	<b>210</b>
<b>Risultato prima delle imposte (A-B+C+D+E)</b>	<b>5.490.419</b>	<b>12.397.897</b>	<b>6.907.478</b>	<b>126</b>
<b>Imposte dell'esercizio</b>	<b>160.496</b>	<b>171.691</b>	<b>11.195</b>	<b>7</b>
<b>Avanzo economico</b>	<b>5.329.923</b>	<b>12.226.205</b>	<b>6.896.282</b>	<b>129</b>

Fonte: elaborazione Corte dei conti su dati Ente

L'Ente chiude la gestione 2020 con un avanzo economico di poco superiore a 12 mln in aumento sensibile rispetto all'esercizio precedente (5,3 mln), con sopravvenienze attive legate alla gestione dei residui per oltre 523 mila euro.

I ricavi aumentano di circa 4 mln, l'aumento è registrato nella voce "proventi e corrispettivi per la produzione delle prestazioni e servizi", che risultano essere quelli di maggior peso sul totale e riguarda i canoni di concessione delle aree demaniali e delle banchine, i proventi delle autorizzazioni alle operazioni portuali, il gettito delle tasse sulle merci sbarcate ed imbarcate, i contributi da Stato e da altri organismi pubblici e le tasse di ancoraggio. La voce "altri ricavi", uguale all'esercizio precedente, è riferita alla quota annua del contributo per l'acquisizione del

complesso immobiliare ex Isotta Fraschini, come spiegato nel commento allo stato patrimoniale.

I costi diminuiscono di circa 2 mln venendo, però, meno l'accantonamento per rischi di 800 mila euro effettuato nel 2019 avendo l'Ente ritenuto capiente quanto precedentemente appostato nel passivo patrimoniale. In lieve aumento i costi per servizi e per il personale. Diminuiscono di circa 1,4 mln gli oneri diversi di gestione.

Il risultato operativo è positivo per 11,87 mln, circa il doppio del precedente esercizio.

Al riguardo si rileva che l'indice di tempestività dei pagamenti è di -8,167 a significare che l'Ente è in grado di far fronte alle obbligazioni assunte mediamente con 8 giorni di anticipo rispetto alla scadenza.

Il totale delle partite straordinarie, di cui si è detto, fa registrare un saldo per euro 524 mila derivante dalla differenza tra le sopravvenienze attive per 1,2 mln e passive per euro 690 mila.

## **6.8 Partecipazioni societarie**

L'AP, al fine di garantire la sicurezza del porto, al tempo ha costituito, ai sensi dell'art.6 c.11 della l. n. 84 del 1994, e del d.m. 15 settembre 2009, n.154 (Regolamento recante disposizioni per i servizi di sicurezza sussidiaria nell'ambito dei porti) una società di cui è socio unico, denominata Gioia Tauro Port Security S.r.l. che si occupa della gestione e del controllo degli accessi al varco portuale e i cui rapporti con l'Ente sono disciplinati da apposito contratto di servizio, piuttosto risalente nel tempo, sottoscritto il 9 marzo 2009 che andrebbe aggiornato. Il valore della partecipazione al 31 dicembre 2019 è di euro 10.000.

L'Ente ha affermato di procedere al monitoraggio dell'efficienza e dell'economicità della Gioia Tauro Port Security S.r.l. in relazione all'osservanza delle disposizioni impartite nell'esercizio del controllo analogo effettuato sulla stessa con direttive ed indicazioni, esercitando nei confronti della Gioia Tauro Port Security s.r.l. poteri di indirizzo, coordinamento, influenza e di controllo di intensità paragonabile agli analoghi poteri nei confronti delle proprie strutture interne. Nello specifico, in sede assembleare, l'Autorità Portuale, socio unico, declina gli obiettivi della stessa; la modalità di esercizio del servizio, gli schemi di bilancio previsionale e consuntivo. Per l'acquisto di servizi e forniture l'Ente ha comunicato il ricorso al Me.Pa. Il costo del personale rappresenta l'80 per cento dei costi totali.

L'AP ha voluto evidenziare che *“la società oltre a garantire fino ad oggi un equilibrio di fondo nella gestione economica e finanziaria non presenta esposizioni debitorie rilevanti né verso fornitori né verso istituti previdenziali e/o agenzia delle entrate; la società, sempre a garanzia di una situazione di solidità finanziaria, ha accantonato i fondi relativi al trattamento di fine rapporto dei propri dipendenti, garantendo, anche in questo caso, una capacità finanziaria nel breve e nel lungo periodo sufficiente ad affrontare in totale autonomia eventi relativi al personale. Ad oggi non ci sono motivi oggettivi e fondati per ritenere che questa situazione di equilibrio gestionale possa venir meno in futuro.”*

L'esercizio 2020 della Gioia Tauro Port Security S.r.l. si è chiuso con un avanzo economico di euro 3.146 in aumento rispetto al 2019 (euro 1.192). Il valore della produzione passa da euro 909.172 euro nel 2019 a 981.338 nel 2020 principalmente a causa della crescita dei ricavi da vendite delle prestazioni da euro 907.754 a 970.344 tutti riferiti a corrispettivi erogati verso l'AdSP, non svolgendo la società alcuna attività per altri committenti. I costi della produzione aumentano anch'essi nel 2020 passando da euro 802.166 a 970.493. Il patrimonio netto passa da euro 31.372 del 2019 a 34.518 del 2020.

Come espresso in precedenti relazioni, nel 2016 è stato avviato un intervento straordinario per l'area del Porto di Gioia Tauro finalizzato al mantenimento dei livelli occupazionali e l'AP, ai sensi dell'art. 4 del d.l. 29 dicembre 2016 n. 243 convertito con modificazioni dalla l. 27 febbraio 2017 n. 18, al tempo ha costituito, per un periodo massimo di trentasei mesi, la Gioia Tauro Port Agency s.r.l. con un capitale sociale di 10 mila euro, avente lo scopo di supportare la ricollocazione dei lavoratori in esubero della principale società terminalista anche attraverso la somministrazione del lavoro in porto e attività di formazione professionale. Si tratta di lavoratori che, alla data del 27 luglio 2016, usufruivano di regimi di sostegno al reddito nelle forme degli ammortizzatori sociali. Le attività della nuova società sono svolte avvalendosi delle risorse umane, strumentali e finanziarie disponibili a legislazione vigente nei bilanci dell'Ente. Ai lavoratori della filiera del *transshipment* licenziati dalla sopraindicata società terminalista, regolarmente iscritti, dal 1° agosto 2017, negli elenchi detenuti della Port Agency, è stata riconosciuta dall'INPS, in ragione della dichiarata disponibilità all'avviamento al lavoro e per un massimo di 26 giornate mensili, un'indennità di mancato avviamento (IMA)<sup>5</sup> nel limite delle risorse aggiuntive, pari a 18.144.000 euro per il 2017, 14.112.000 euro per il 2018 e

---

<sup>5</sup> Di cui al c. 2 dell'art. 3 della l. 28 giugno 2012, n. 92.

8.064.000 euro per il 2019. A tali oneri si provvede attraverso le risorse comunitarie del Fondo sociale per occupazione e formazione.

I lavoratori in attesa di impiego, iscritti nel primo semestre del 2021 sono circa un centinaio. L'Ente sta predisponendo, di concerto con la Regione Calabria, un piano di formazione professionale mirato ad agevolare la qualificazione e la specializzazione per gli iscritti nei settori per i quali è richiesta forza lavoro dalle imprese portuali e dai terminalisti.

Il bilancio di esercizio 2020 della Gioia Port Agency S.r.l. si è chiuso con un pareggio economico analogamente a quanto avvenuto nell'esercizio precedente. Per quanto riguarda i ricavi il valore della produzione, costituito interamente dal contributo pubblico alle spese di gestione della società, passa da 41 mila euro nel 2019 a euro 42 mila nel 2020. I costi della produzione aumentano anch'essi nel 2020 passando da 41 mila euro nel 2019 a 42 mila euro nel 2020 e sono costituiti principalmente dai compensi dell'Amministratore unico, del Revisore, della società che gestisce la *privacy*.

Il patrimonio netto rimane immutato a 10.000 euro nel 2020.

Con decreto n. 157 del 2020, il Commissario straordinario ha adottato il Piano di ricognizione delle partecipazioni societarie, che è stato pubblicato nell'apposita sezione del sito *internet* istituzionale dell'AP medesima ed inviato al Mef e a questa competente Sezione.

Il Piano, valutate tutte le ulteriori condizioni, ai sensi dell'art. 20 comma 2 del TUSP, prevede il mantenimento delle partecipazioni nella Port Agency e nella Gioia Tauro Port Security.

Con riferimento alla Port Agency, attesa l'eccezionalità e temporaneità di siffatta partecipazione, l'AP si era impegnata all'esito dei trentasei mesi previsti dalla norma istitutiva e dallo statuto e dell'atto costitutivo - termine prorogato al dicembre 2021 - a attuare ogni opportuna azione prevista dalla normativa vigente, nonché dall'art.4 del decreto-legge 29 dicembre 2016, n. 243 convertito, con modificazioni, dalla legge 27 febbraio 2017, n. 18.

Per la Gioia Tauro Port Security S.r.l., che rientra tra quelle costituite per lo svolgimento di attività di produzione di un servizio, è stata ritenuta strettamente necessaria per il perseguimento delle finalità istituzionali dell'Autorità portuale (ai sensi dell'art. 4 c. 1 d. lgs. n. 175 del 2016, dell'art.6, c. 6, della l. n. 84 del 1994, dell'art. 3 del d.m. 15 settembre 2009, n. 154), trattandosi di società preposta a specifica attività, ritenuta strumentale e necessaria al perseguimento in materia di effettuazione dei servizi di sicurezza portuale.

## 6.9 Contenzioso

Nel corso del 2020 il contenzioso è stato curato dall'ufficio legale interno e dall'Avvocatura dello Stato.

Quanto agli aggiornamenti sullo stato del contenzioso l'Ente ha comunicato, in maniera circostanziata, una serie nutrita di ricorsi fra cui alcuni per danni ed un gran numero per questioni legate alle concessioni demaniali. Dalla lettura dei titoli dei ricorsi attivati contro l'Ente appare anche lo sforzo amministrativo di ricondurre nella piena trasparenza e legalità la gestione delle diverse tipologie di concessione per le quali questa Corte rinnova la raccomandazione al rispetto delle regole di mercato ed alla garanzia della certezza degli introiti.

In tema di determinazione del canone, infatti, sono ancora in via di definizione i contenziosi con diversi concessionari nei confronti dei quali risultato debiti parziali e totali di quanto dovuto.

L'accantonamento precauzionale al fondo rischi dello stato patrimoniale, ritenuto dall'Ente congruo al punto di non aver accantonato nulla nell'esercizio in osservazione, è superiore a 10 mln.

## 7. CONSIDERAZIONI CONCLUSIVE

L'Autorità portuale di Gioia Tauro è stata istituita con il d.p.r. 18 luglio 1998; il quadro normativo di riferimento entro il quale l'Ente ha operato è costituito dalla legge 28 gennaio 1994, n. 84 come modificata dal decreto legislativo 4 agosto 2016, n. 169, nonché dalle altre disposizioni di interesse per il settore dei porti. Giova evidenziare che l'art. 6 della l. n. 84 del 1994, sostituito dall'art.7, comma 1, del d.lgs. n.169 del 2016 e ulteriormente modificato dall'art. 22 *bis* della legge 17 dicembre 2018, n. 136, ha istituito l'AdSP dei Mari Tirreno meridionale e Ionio. La disposizione da ultimo indicata ha anche aggiunto al già menzionato comma 1 dell'art 6 della l. n. 84 del 1994, la lett. q *bis*), relativa all'istituzione della sedicesima AdSP dello Stretto.

L'elevata specializzazione nel *transshipment* ha consentito al Porto di Gioia Tauro di diventare sempre di più snodo strategico nel traffico di merce trasportata a mezzo *container* nel Mediterraneo. Nel 2020 a livello nazionale il traffico di *container* si è attestato a 10.687.148 (10.770.017 TEU nel 2019) suddivisi in 6.614.306 TEU (7.197.975 TEU nel 2019) da *gateway* e 4.072.842 (3.572.042 TEU nel 2019) in *transshipment* (pari al 30 per cento del totale). In tale quadro il porto di Gioia Tauro si conferma porto *leader* nel segmento di mercato del *transshipment* con una movimentazione di 3.193.364 (2.522.876 nel 2019) TEU pari al 78 per cento (70 per cento nel 2019) del totale nazionale. Per quanto concerne Gioia Tauro, nonostante la riduzione della circolazione di merci a livello mondiale per effetto dell'emergenza sanitaria, l'andamento del 2020 conferma la fase di rilancio dell'infrastruttura, in atto dalla seconda metà del 2019.

Per quanto concerne la *governance*, dopo una gestione commissariale durata oltre sei anni, il Commissario straordinario, con decreto del Ministro delle infrastrutture della mobilità sostenibili del 18 giugno 2021, è stato nominato Presidente del nuovo ente "Autorità di sistema portuale dei Mari Tirreno Meridionale e Ionio". In tal modo, come più volte raccomandato dalla Corte, si completa la riforma portuale nazionale con la sedicesima AdSP ricomprendente i porti di: Gioia Tauro, Taureana di Palmi, Crotona, Corigliano Calabro e lo scalo di Vibo Marina. Il totale complessivo della spesa per gli organi è in diminuzione del 3,25 per cento rispetto all'esercizio 2019 attestandosi a euro 309 mila.

In ordine alla consistenza di personale alla fine del 2020, risultavano in servizio 23 unità di cui, in particolare, 4 dirigenti, 3 quadri e 16 impiegati di vari livelli; al riguardo l'Ente ha

evidenziato carenze nella dotazione di personale – sensibili in ragione delle prospettive di sviluppo della nuova AdSP - tali da non assicurare la migliore gestione amministrativa delle attività. In data 18 ottobre 2021 il Mims ha espresso parere favorevole alla proposta di nuova dotazione organica avanzata dall'Ente in vista dei nuovi compiti e della nuova conformazione territoriale dell'AdSP, con una composizione complessiva di 80 unità oltre al Segretario generale, ritenendola *“compatibile con i compiti dell'Ente”* e purché *“la copertura totale dei posti sia effettuata con gradualità in relazione alle risorse finanziarie”*. Si prende atto che, anche a seguito dei rilievi mossi dalla Corte nei precedenti referti è stato adottato il piano triennale dei fabbisogni di personale – PTFP (delibera del Comitato Portuale n. 147 del 22 dicembre 2020) e approvata, da ultimo, la modifica del regolamento per il reclutamento del personale (delibera del Comitato Portuale n. 148 del 24 marzo 2021).

Al personale dipendente è stato applicato il c.c.n.l. dei lavoratori dei porti per le annualità 2016-2018, recepito con la deliberazione del Comitato portuale n. 97 del 2016. La contrattazione a livello di Ente non è ancora ripresa ed è ancora vigente l'accordo sottoscritto il 9 gennaio 2006. Il costo del personale risulta in aumento rispetto al 2019 del 3,28 per cento ed è pari ad euro 2.427.293.

Il piano regolatore portuale (PRP) di Gioia Tauro non è ancora stato approvato a causa della mancanza dei prescritti pareri del Consiglio superiore dei lavori pubblici e del dipartimento politiche dell'ambiente della Regione Calabria. Anche i PRP dei porti di Crotona e Corigliano Calabro, per carenza dell'espressione dei pareri degli enti territoriali (Comune e Camera di Commercio) non risultano approvati. Come espresso nelle precedenti relazioni, si ribadisce che il PRP costituisce strumento fondamentale per la corretta pianificazione dello sviluppo strutturale dell'ambito portuale: non è, quindi, più rinviabile la sua adozione.

L'Ente ha adottato il regolamento per l'utilizzo delle aree e dei beni appartenenti al demanio marittimo i cui elementi qualificanti sono la informatizzazione e digitalizzazione delle procedure e l'interconnessione con il Sistema informativo demanio (SID) che dovrebbe avere riflessi positivi sull'organizzazione amministrativa del catasto marittimo, anche a scopi fiscali. Per l'anno in osservazione il pagamento dei canoni demaniali, a causa dell'emergenza sanitaria, è stato posticipato al 31 ottobre ed al 30 novembre, senza applicazione di interessi.

I dati relativi all'accertamento dei canoni demaniali nell'anno in osservazione sono in lieve diminuzione attestandosi a 3 milioni (3,3 milioni di euro nel 2019). Al contempo, però, si



osserva un miglioramento della capacità di riscossione dell'Ente, che passa da una percentuale del 72 per cento nel 2019 al 92 per cento del 2020.

I lavori inclusi nel POT, fra cui quelli di grande infrastrutturazione in corso di realizzazione finanziati con fondi Mims e con il PON Infrastrutture e Reti 2014-2020 evidenziano un generalizzato ritardo rispetto alla data di fine lavori prevista all'atto dell'assegnazione.

Strategico per il porto è la realizzazione e la messa in operatività del *gateway* ferroviario che unendosi all'elevata specializzazione nel *transshipment* sta consentendo al Porto di Gioia Tauro di diventare uno snodo determinante nel traffico di merce trasportata a mezzo *container* nel Mediterraneo confermandosi anche nel 2020 porto *leader* nel mercato del *transshipment*.

Con d.p.c.m. 11 maggio 2018, emanato ai sensi dell'articolo 4, comma 5 del d.l. n. 91 del 2017 è stata istituita la Zona economica speciale della Regione Calabria che trova la sua collocazione presso le aree retrostanti il porto di Gioia Tauro ricomprendendo anche aree territorialmente non ad esso adiacenti ma ad esso collegate da un nesso economico funzionale.

Con decreto del Presidente della Repubblica 8 ottobre 2020 è stata nominato ai sensi dell'art. 11 della legge n. 400 del 1988 quale presidente del Comitato di indirizzo per l'amministrazione dell'area ZES nella regione Calabria, il Commissario straordinario del porto.

I ritardi nel concreto avvio della ZES sono ancora di natura burocratica – amministrativa al punto che, ad avviso dell'Ente, rendono complicatissimo, in assenza della previsione normativa di uno specifico e speciale "procedimento ZES", poter addivenire in tempi rapidi alla realizzazione di nuovi insediamenti. Si raccomanda il più celere impegno per dare concreta vita alla ZES del Porto, che potrebbe assicurare un nuovo prezioso volano commerciale al porto ed a tutto il Paese.

Per quanto attiene alle informazioni più strettamente contabili, nel 2020, nonostante la crisi prodotta dalla pandemia, tutti i saldi principali sono positivi, con eccezione del saldo di parte capitale, e tutti in miglioramento rispetto al precedente esercizio.

L'avanzo finanziario nella competenza dell'esercizio è oltre il triplo del 2019 e si attesta a 10,5 mln, con un risultato parte corrente di 11,9 mln rettificato da un saldo negativo parte capitale di 1,4 mln.

L'avanzo di amministrazione è pari al valore di euro 131,7 mln in aumento rispetto all'esercizio precedente (9 per cento sul 2019). La quota vincolata di tale avanzo è di euro 91,17 milioni, per

euro 1,3 milioni è destinata al fondo per il trattamento di fine rapporto, per 10,80 milioni al fondo per rischi ed oneri e contenzioso e per euro 79,06 milioni finalizzati alla realizzazione di opere e lavori secondo le previsioni del POT. Al netto di quanto precede rientra nella disponibilità gestionale dell'Ente la parte residua pari a euro 40,49 milioni.

L'avanzo economico è positivo per 12,2 mln anch'esso in forte aumento rispetto all'esercizio precedente (130 per cento).

Il patrimonio netto, alla chiusura dell'esercizio dell'anno 2020 si attesta a euro 128,4 mln con un aumento del 10,5 per cento.

La consistenza di cassa è in aumento rispetto al precedente esercizio ed ammonta a oltre euro 151 mln (euro 141 milioni nel 2019).

Considerato che in un sistema normativo che non ha recepito in modo espresso il principio della competenza finanziaria rinforzata proprio della contabilità armonizzata, le risorse di parte capitale sono ancora gestite prevalentemente quali residui riaccertati, l'esemplare aumento dei residui sia attivi sia passivi relativi agli anni precedenti appare anch'esso sintomo della detta criticità nella programmazione e nella realizzazione delle opere e dei lavori portuali. Si rinnova la raccomandazione già espressa nelle precedenti relazioni affinché si definisca l'effettivo incasso dei finanziamenti in conto capitale per avviare o completare le opere programmate, auspicando un'azione di pungolo ed indirizzo in tal senso anche da parte del Ministero vigilante. Per il futuro si ravvisa l'esigenza di adottare uno strumento di pianificazione che, con maggior chiarezza, includa, in un cronoprogramma raccordato con le risorse di bilancio, le opere già programmate allo stato dell'arte, unitamente a quelle future. Ciò a fini di trasparenza e rendicontazione dello stato di attuazione delle opere da realizzare. Tale attività di verifica, ad avviso di questa Istituzione di controllo, non può esser disgiunta da un serio riaccertamento delle partite che figurano fra i residui attivi e quelli passivi, per verificare che le stesse siano sostenute da titoli giuridici di perdurante validità e siano, quindi, conservabili in bilancio nel rispetto delle regole contabili che presiedono all'accertamento delle entrate e all'impegno delle spese, poste a beneficio dei postulati di chiarezza ed attendibilità dei conti pubblici. Ciò vale in particolare per i crediti vantati nei confronti dello Stato, anche alla luce di quanto disposto per il bilancio statale dall'art. 34 *bis* della l. n. 196 del 2009.

Si dovrà, altresì, verificare, in considerazione dell'ingente lasso di tempo trascorso e delle mutazioni che stanno intervenendo a seguito dell'istituzione della nuova AdSP, se le opere da

realizzare, a suo tempo programmate, siano ancora in linea con i vigenti strumenti di pianificazione del porto - che quale AdSP ha mutato il suo territorio geografico - e, più in generale, con le previsioni del Piano generale dei trasporti e della logistica (PGTL), con il Documento pluriennale di pianificazione (DPP) e, in caso di riscontro positivo, a realizzare ogni utile iniziativa atta ad assicurare la loro tempestiva ultimazione.

Questa Corte ritiene non più rinviabile la omogeneizzazione delle regole e procedure contabili in linea con le previsioni del d.lgs. n. 91 del 2011 in tema di armonizzazione della contabilità pubblica.

L'Ente ha due società partecipate. La sicurezza del porto è affidata ad una società di cui è socio unico, denominata Gioia Tauro Port Security S.r.l. che si occupa della gestione e del controllo degli accessi al varco portuale e i cui rapporti con l'Ente sono disciplinati da apposito contratto di servizio, piuttosto risalente nel tempo, sottoscritto il 9 marzo 2009 che andrebbe aggiornato. Nel 2016 è stato avviato un intervento straordinario per l'area del Porto di Gioia Tauro finalizzato al mantenimento dei livelli occupazionali e l'AP, ai sensi dell'art. 4 del d.l. 29 dicembre 2016 n. 243 convertito con modificazioni dalla l. 27 febbraio 2017 n. 18, ha costituito, per un periodo massimo di trentasei mesi, la Gioia Tauro Port Agency s.r.l., avente lo scopo di supportare la ricollocazione dei lavoratori in esubero della principale società terminalista anche attraverso la somministrazione del lavoro in porto e attività di formazione professionale.







**DELIBERA N. 152/2021 DEL COMITATO PORTUALE**  
*Seduta del 31/5/2021*

**Il Comitato Portuale:**

Con la presenza di Andrea AGOSTINELLI – Commissario Straordinario dell’Autorità Portuale di Gioia Tauro – *Presidente del Comitato Portuale*, e di Vittorio ALOI – Comandante della Capitaneria di Porto di Crotona – *Vicepresidente del Comitato Portuale*, nonché di:

1. Giancarlo SALVEMINI – Comandante della Capitaneria di Porto di Gioia Tauro – *Membro*;
2. Francesco Saverio BONACCI - Componente dell'Ufficio del Capo di Gabinetto della Presidenza della Regione Calabria, in rappresentanza del Presidente - *Membro*;
3. Giorgio PUGLIESE - Direttore dell'Ufficio delle Dogane e dei Monopoli di Gioia Tauro - *Membro*;
4. Gianluca IEVOLELLA – Provveditore Interregionale alle OO.PP. Sicilia – Calabria – Ufficio del Genio Civile per le OO.MM. di Reggio Calabria – *Membro*;
5. Domenico BERTI – Delegato dal Sindaco della Città Metropolitana di Reggio Calabria con nota prot. 31203 del 12/3/2019- *Membro*;
6. Franco IACUCCI – Presidente della Provincia di Cosenza – *Membro*;
7. Nicola ARTESE – Dirigente Settore Ambiente della Provincia di Crotona – *Membro*;
8. Vincenzo VOCE - Sindaco del Comune di Crotona – *Membro*;
9. Claudio MALAVOLTA – Vicesindaco del Comune di Corigliano Rossano- *Membro*;
10. Aldo ALESSIO – Sindaco del Comune di Gioia Tauro – *Membro*;
11. Antonino TRAMONTANA – Presidente della Camera di Commercio I.A.A. di Reggio Calabria – *Membro*;
12. Giuseppe SPIZZIRRI – Rappresentante della Camera di Commercio I.A.A. di Cosenza, delegato dal Presidente con nota prot. 08544/2021 del 31/5/2021 - *Membro*;
13. Francesco LAGANI - Rappresentante della Camera di Commercio I.A.A. di Crotona, delegato dal Presidente con nota del 27/5/2021 – *Membro*;
14. Francesco DE BONIS - Rappresentante della categoria degli imprenditori artt. 16 e 18 della L. 84/94- *Membro*;
15. Vito FODERARO - Rappresentante della categoria degli spedizionieri- *Membro*;
16. Luigi GENGHI – Rappresentante della categoria degli armatori – *Membro*;
17. Azzurra NASO - Rappresentante dei dipendenti dell’Autorità Portuale – *Membro*;
18. Francesco SORRENTI - Rappresentante dei lavoratori delle imprese operanti nell’ambito portuale – *Membro*;
19. Daniele CARATOZZOLO - Rappresentante dei lavoratori delle imprese operanti nell’ambito portuale – *Membro*;

- VISTA** la legge 28 Gennaio 1994 n. 84, e le successive modificazioni ed integrazioni, in tema di riordino della legislazione in materia portuale;
- VISTO** l'art. 8 comma, 11-bis, della legge 27/2/1998, n. 30, come modificato dall'art. 10 della L. 30/11/98, n. 413, che ha classificato il porto di Gioia Tauro di rilevanza economica internazionale, di categoria II classe I;
- VISTO** il D.P.R. 16 luglio 1998, istitutivo dell'Autorità Portuale del porto di Gioia Tauro, che ha conferito alla stessa i compiti di cui alla legge 84/94;
- VISTI** il D.M. in data 4 agosto 1998 col quale sono stati individuati i limiti della circoscrizione territoriale dell'Autorità Portuale modificati con il verbale di delimitazione n. 17/2002 del 12/2/2002 approvato con Decreto del Direttore Marittimo della Calabria n. 7/2002, ed i successivi DD.MM. del 29 dicembre 2006 e del 5/3/2008 con i quali la suddetta circoscrizione è stata estesa ai porti di Crotone, Corigliano Calabro (CS) e Taureana di Palmi (RC);
- VISTO** il Decreto del Ministro delle Infrastrutture e dei Trasporti in data 5/5/2016 n.156, di nomina del Commissario Straordinario dell'Autorità Portuale di Gioia Tauro, il quale esercita i poteri del Presidente;
- VISTO** l'art. 22, comma 1, del D. L.gs. 4/8/2016, n. 169, che stabilisce che gli organi delle autorità portuali, soppresse in forza della predetta norma, restano in carica fino all'insediamento dei nuovi organi delle Autorità di Sistema Portuale;
- VISTA** la nota prot. 25755 del 23/9/2016 del Ministero delle Infrastrutture e dei Trasporti - Direzione Generale per la vigilanza sulle Autorità Portuali, le infrastrutture portuali ed il trasporto marittimo e per vie d'acqua interne, con la quale ha chiarito come gli organi operanti fino all'insediamento dei nuovi dovranno valutare la necessità di adottare i provvedimenti di competenza;
- VISTA** la Deliberazione del Comitato Portuale n. 09/07 del 28/9/2007, con cui è stato approvato il Regolamento di Amministrazione e Contabilità dell'Autorità Portuale di Gioia Tauro;
- VISTA** la nota in data 15/1/2008 del Ministero dei Trasporti vigilante con cui il Regolamento di cui al punto precedente ed il relativo provvedimento approvativo sono stati approvati, ai sensi dell'art. 12, comma 1, lett. a) della L. 84/94 e s.m.i.;
- VISTO** l'art. 36, comma 4, del Regolamento di Amministrazione e Contabilità dell'Autorità Portuale di Gioia Tauro, che prevede che il Comitato Portuale debba deliberare entro il mese di Aprile successivo alla chiusura dell'esercizio finanziario l'approvazione del rendiconto generale;

- VISTO** il Verbale n. 51, redatto in data 25/5/2021 dal Collegio dei Revisori dei Conti dell'Autorità Portuale di Gioia Tauro, a cui è allegata, per farne parte integrante, una relazione con cui è stato fra l'altro formulato un **parere favorevole** in ordine all'approvazione del rendiconto generale riferito alla gestione finanziaria dell'Autorità Portuale di Gioia Tauro per l'anno 2020;
- VISTO** l'art. 9, comma 3, lett. d) della L. 84/94 e s.m.i. che attribuisce al Comitato Portuale il compito di approvare il rendiconto generale;
- CONSIDERATO** che nel corso della seduta del Comitato Portuale del 31/5/2021, il rendiconto generale per la gestione finanziaria dell'Autorità Portuale di Gioia Tauro per l'anno 2020 è stato sottoposto all'esame dell'organo per la prescritta approvazione;
- VISTO** l'esito della votazione che ha avuto luogo nel corso della seduta di cui al punto precedente (*votanti 21; favorevoli 14; contrari 0; astenuti 7*), come risulta dal verbale della seduta;
- VISTI** gli atti d'ufficio;

## DELIBERA

E' approvato il rendiconto generale riferito alla gestione finanziaria dell'Autorità Portuale di Gioia Tauro per l'anno 2020, nella formulazione allegata alla presenta Delibera per farne parte integrante.

Copia delle presente Delibera unitamente al documento contabile allegato sia inviata al Ministero delle Infrastrutture e dei Trasporti per l'approvazione prevista dall'art. 12, comma 1, lett. a) della L. 84/94 e s.m.i.

Gioia Tauro, li 31 Maggio 2021

IL SEGRETARIO DEL COMITATO PORTUALE  
Dott. Pasquale FARAONE

IL SEGRETARIO GENERALE  
CA. (CP) Pietro PREZIOSI

IL COMMISSARIO STRAORDINARIO  
CA. (CP) Andrea AGOSTINELLI





**RENDICONTO GENERALE  
PER L'ESERCIZIO FINANZIARIO  
2020**



## RELAZIONE SULLA GESTIONE PER L'ESERCIZIO FINANZIARIO 2020

*L'Ente, durante la gestione, ha perseguito gli obiettivi proposti in sede di redazione del bilancio di previsione che, sia per la parte corrente sia per la parte degli investimenti, possono dirsi raggiunti.*

*Nel corso nell'esercizio 2020 sono stati riscossi € 24.082.825,97 di cui € 20.641.433,47 in conto competenza ed € 3.441.382,50 in conto residui, mentre sono stati pagati € 14.089.492,69 di cui € 5.998.773,04 in conto competenza ed € 8.090.719,65 in conto residui. Tenendo conto della consistenza di cassa all' 01/01/2020 di € 141.162.091,03, la giacenza al 31/12/2020 sul conto di tesoreria intestato all'Autorità Portuale di Gioia Tauro ammonta ad € 151.155.424,31. La consistenza dell'avanzo a fine esercizio è pari ad € 131.659.462,48, che ha subito un incremento rispetto a quello dell'anno precedente derivante dalla gestione corrente per € 10.498.741,20 e dal riaccertamento dei residui per € 523.828,96. Parte dell'avanzo è stato vincolato per € 1.307.527,76 al fondo per il trattamento di fine rapporto di lavoro dipendente, per € 10.800.224,35 al fondo rischi e oneri e per € 79.064.111,00 per la realizzazione di opere e lavori secondo la programmazione dell'Ente. Rientra nella disponibilità gestionale dell'Ente la parte residua pari a euro 40.487.0609,37 di cui € 21.072.274,46 servono per la copertura delle opere previste nel Piano Operativo Triennale 2021-2023. .*

*Nell'anno 2020, sono state rispettate le previsioni normative inerenti le limitazioni per le consulenze, la rappresentanza, la promozione, la pubblicità, le autovetture, la manutenzione degli immobili utilizzati e i consumi intermedi in attuazione a quanto previsto dal Ministero delle infrastrutture e dei Trasporti.*

*L'Autorità Portuale di Gioia Tauro, con una circoscrizione estesa anche ai porti di Corigliano Calabro, Crotone e Palmi (Tonnara), ha come nodo centrale della sua programmazione il porto di Gioia Tauro.*

*Nell'anno 2020 nel porto di Gioia Tauro il movimento dei container è stato di 3.193.360 TEUS e il numero degli arrivi delle navi, che hanno scalato le banchine del terminal contenitori, è stato di 1442.*





*Anche per l'anno 2020 questa Autorità Portuale ha ritenuto opportuno ridurre le tasse d'ancoraggio nei porti rientranti nella propria circoscrizione territoriale approvando il relativo Regolamento.*

*Nel corso dell'anno 2020, il Settore preposto all'attività di promozione e comunicazione dell'Ente ha messo in atto uno specifico "Piano di Comunicazione e Promozione", adottato con Decreto n° 9/2020, organizzato in modo da consolidare la posizione di rilievo degli scali portuali nel panorama internazionale dei trasporti e del traffico crocieristico.*

*Con questo obiettivo, nel corso dell'anno, è stato pianificato un insieme di azioni e strumenti promozionali al fine di sostenere l'attività dell'Ente a diversi livelli (regionale, nazionale, comunitario e internazionale) e sui diversi canali (fiere, eventi, media advertising, relazioni istituzionali, ecc).*

*Tra gli eventi di particolare rilievo, che sono stati oggetto di principale attenzione del suddetto "Piano di Comunicazione e Promozione", l'Ente ha partecipato, come ormai da diversi anni, al Salone "Fruit Logistica 2020" di Berlino, ospite dello stand della Regione Calabria, che si è tenuto dal 5 al 7 febbraio 2020. Si tratta dell'evento internazionale più importante nel settore del trasporto e della produzione di ortofrutta a livello mondiale.*

*A tale proposito, l'Ente ha ospitato nel proprio spazio espositivo operatori di settore, che operano nel porto di Gioia Tauro, al fine di poter offrire loro la cornice istituzionale di supporto, in occasione degli appuntamenti organizzati con gli stake holders internazionali.*

*Nel settore della crocieristica, dove l'attenzione dell'Ente è concentrata sui porti di Crotone e Corigliano Calabro, per offrire loro risalto e promozione, è stata confermata la sottoscrizione al "MedCruise Association", l'associazione dei porti del Mediterraneo specializzata in questo specifico comparto.*

*Attenzione particolare è stata, altresì, rivolta a specifiche pubblicazioni promozionali, messe in atto sugli organi della stampa di settore, al fine di divulgare un messaggio promozionale diffuso nell'ambito dello shipping internazionale e rivolto agli operatori di settore.*

*Complessivamente, l'obiettivo dell'Autorità portuale è stato quello di sviluppare rapporti strategici nei diversi mercati di riferimento, attraverso vari strumenti interconnessi tra loro, per promuovere le attività dei propri porti e, nel contempo, di alimentare il legame costruttivo tra l'Ente e le altre Istituzioni, in un rapporto di sinergia istituzionale, e tra gli scali portuali di competenza e il territorio che li ospita.*





*Nell'ambito della sicurezza del porto, l'Autorità Portuale per il tramite della Gioia Tauro Port Security S.r.l., costituita ai sensi dell'art. 6, comma 6, della Legge 84/94, ha espletato il compito di vigilanza al varco sugli accessi al fine di garantire elevati standard di sicurezza sia agli operatori portuali sia ai soggetti con i quali questi ultimi interagiscono. E' stata inoltre costituita in data 27/07/2017 la società Gioia Tauro Port Agency S.r.l. che ha per oggetto e scopo sociale l'attività di supporto professionale dei lavoratori iscritti nei propri elenchi anche attraverso la loro formazione professionale in relazione alle iniziative economiche e agli sviluppi dell'area portuale di Gioia Tauro e di competenza dell'Autorità Portuale di Gioia Tauro, nonché ogni attività necessaria o strumentale alla realizzazione di quanto sopra per la fornitura di somministrazione lavoro.*

*Per quanto riguarda i lavori di infrastrutturazione, si evidenziano quelli maggiormente rilevanti:*

***Realizzazione del terminal intermodale in ambito portuale.*** *(Intervento da realizzarsi con il contributo di capitali privati) contributo pubblico di € 20.000.000,00 e € 20.000.000,00 di investimento del privato nell'arco dei 30 anni di gestione. Oggi a seguito dell'avvio della funzionalità del terminal, realizzato secondo gli ultimi standards europei (Aste di 750 metri), si potrà garantire un trasporto annuale superiore a 350.000,00 TEU;*

***Lavori di completamento e sviluppo del comparto nord – Viabilità, nell'area portuale di Gioia Tauro.*** *Importo € 20.000.000,00. Con tale intervento si sono eliminati i punti critici di intersezione tra la viabilità su gomma e quella su ferrovia. Oggi la realizzazione dello scavalco ferrovia ha eliminato le interferenze tra le due viabilità. A tale scopo l'intervento ha previsto la rivisitazione della viabilità complessiva del porto, anche alla luce del pianificato insediamento del terminal intermodale, tramite la realizzazione sia dei tracciati stradali in nuova sede che in adeguamento delle esistenti;*

***Nuova pavimentazione per l'installazione di apparecchiature per la scansione radiografica di container e di mezzi di trasporto.*** *Importo finanziato dall'ente € 350.000,00. Sono stati completati i lavori della pavimentazione per il posozopnamento dello scanner fisso della dogana. Oggi grazie a tale completamento e allo scanner mobile acquistato dall'Autorità Portuale si potranno ridurre notevolmente i tempi di controllo dei container raggiungendo molteplici obiettivi anche in termini di sicurezza.*





**Realizzazione di una piattaforma telematica per la interconnessione veloce degli utenti del porto.** Importo € 10,0 MILIONI. I lavori sono stati consegnati il 18/06/2018 e sono in fase di esecuzione. In particolare, nell'anno 2020 si è dato avvio alla progettazione dell'antiintrusione e video sorveglianza del porto di Gioia Tauro che sarà trattato come completamento del contratto principale. Inoltre, è stata sviluppata la progettazione sia in termini di sicurezza che di sviluppo di ulteriori software a supporto di tutta la comunità portuale. Il progetto è stato ritenuto strategico, sarà finanziato dal PON sicurezza.

**Realizzazione di un capannone industriale nella zona franca del porto di Gioia Tauro ex Isotta Fraschini.** Importo € 16.500.000,00. L'intervento prevede la realizzazione di un capannone coperto di 25.000 mq. con annessa un'area scoperta di ulteriori 25.000,00 mq da destinarsi ad attività industriale, di deposito, lavorazione e movimentazione merci, realizzata all'interno dell'area ZES del porto di Gioia Tauro. I lavori sono stati consegnati il 20/01/2017. In data 10/07/2019, al fine di superare il contenzioso in essere e quindi completare i lavori oggetto dell'Appalto, è stato firmato tra le parti un Atto di Transazione (ex art. 239, D.lgs. 163/2006 e s.m.i.), Reg. Atti n. 6/2019, con cui l'Impresa s'impegnava a completare i lavori entro e non oltre la data del 28.03.2020, garantendo il rispetto del cronoprogramma dei lavori allegato al suddetto Atto di Transazione. A seguito della mancata ripresa dei lavori a far data dal 21.07.2020 l'amministrazione si è determinata ad avviare le risoluzioni del contratto per grave inadempimento ai sensi dell'art. 136 del D.lgs. N. 163/2006 del contratto di appalto relativo ai lavori di "Realizzazione capannone industriale nella Zona Franca del porto di Gioia Tauro ex Isotta Fraschini".

**Lavori di completamento della banchina di ponente lato nord.** Importo € 16.500.000,00. L'appalto è stato affidato 12.10.2020 all'ATI: Fincosit S.r.l. (Capogruppo) con sede in via Fieschi 6/13 - 16121 Genova; Nautilus S.r.l. con sede in VIA Moranzani N.42/8-fraz. Malcontenta - 30176 VENEZIA;

**Appalto del servizio di direzione dei Lavori e coordinamento della sicurezza in fase di esecuzione dei "Lavori di completamento della banchina di ponente lato nord".** Importo servizio € 400.000,00. L'appalto è stato affidato il 18.12.2020 alla società SJS Engineering S.r.l. via Collina, n. 36 – 00187 Roma;



**Caratterizzazione sedimenti nei bacini portuali di Gioia Tauro.** Importo € 383.650,00. L'appalto è stato affidato il 22-12-2020 al RTP: AMBIENTE & SICUREZZA S.r.l. (Capogruppo) - PRISMA S.r.l. (Mandante), con sede in Messina (ME) – 98168;

**Lavori di adeguamento strutturale per l'incremento della portanza della pavimentazione di banchina nei tratti 'A' e 'B'.** Importo € 5.000.000,00. L'appalto è stato affidato il 15.12.2020 alla società SUARDI S.p.A. via Sarnico, 66 - 24060 Predore (BG).

**Bacino di carenaggio galleggiante** - Appalto del servizio del progetto di fattibilità tecnico-economico propedeutico all'acquisto del bacino. Avvio procedura il 30.12.2020;

**Realizzazione di una struttura polifunzionale di ispezione frontaliera - Punto PED/PDI.** Importo € 2.000.000,00. È stata realizzata la progettazione esecutiva e sono stati acquisiti tutti i pareri da parte degli enti coinvolti.

**Rifiorimento mantellata e ricostruzione muro paraonde molo foraneo del porto vecchio di Crotona.** Importo € 2.000.000,00. È stata realizzata la progettazione esecutiva;

**Realizzazione della prosecuzione del molo foraneo del porto vecchio di Crotona per migliorare il ridosso in presenza di condizioni meteo avverse è stato redatto il progetto definitivo.** Importo € 7.000.000,00. Nell'anno è stata portata avanti la procedura di verifica ad assoggettabilità a VIA presso il Ministero dell'Ambiente. La commissione VIA ha ritenuto di sottoporre il progetto ad assoggettabilità a VIA;

**Manutenzione impianti illuminazione torri faro porto di Corigliano Calabro.** Importo opera € 450.000,00. L'appalto è stato affidato il 13.11.2020;

**Completamento delle reti antincendio, idrica e di raccolta delle acque bianche con impianto di trattamento acque di prima pioggia porto di Corigliano Calabro.** Importo opera € 1.000.000,00. I Lavori al momento sono sospesi per la redazione di una perizia di variante tecnica e suppletiva a seguito delle nuove norme entrate in vigore successivamente all'inizio dei lavori. Si è inoltre progettato anche il completamento dei servizi lungo la banchina dedicata ai pescatori con il progetto.





*Per come sopra rappresentato la maggior parte dei lavori di grande infrastrutturazione riguardano il porto di Gioia Tauro interventi meno rappresentativi comunque sono stati realizzati e/o in fase di realizzazione sugli altri porti della circoscrizione.*

*Per quanto sin qui illustrato, si può ribadire che l'Ente durante la gestione ha perseguito gli obiettivi proposti in sede di redazione del bilancio di previsione che, sia per la parte corrente sia per la parte degli investimenti, possono dirsi raggiunti. Tale risultato è la sintesi di un lavoro sviluppato in sinergia dalle varie aree della segreteria tecnico-operativa dell'Ente nel conseguimento delle proprie missioni istituzionali.*

*Da un punto di vista dell'analisi economica le predette aree della segreteria tecnico-operativa si identificano nei vari centri di costo esistenti all'interno della struttura economico-organizzativa, pertanto il conseguimento degli obiettivi stabiliti in sede di bilancio di previsione e di piano operativo triennale possono considerarsi rispettati.*

*Gli aspetti tecnico contabili della gestione dell'Autorità Portuale relativi all'esercizio sono riportati nel Rendiconto Generale per l'anno 2020 che è stato redatto in conformità ai criteri stabiliti dalla competente commissione nominata con Decreto del Ministro del Tesoro del Bilancio e della Programmazione Economica del 21.10.2000. Tali criteri sono stati recepiti nel nuovo regolamento di amministrazione dell'Ente approvato dal Comitato Portuale con delibera n. 09/07 del 28.09.2007. Tale regolamento uniforma l'amministrazione dell'Autorità Portuale ai principi di cui alla legge 7 agosto 1990, n. 241, nonché alla legge 3 aprile 1997, n. 94 riguardante la riforma del bilancio dello Stato ed in particolare introduce accanto al sistema classico finanziario il sistema di contabilità economica basato sulla rilevazione analitica per centri di costo.*

*Il Rendiconto generale, chiuso al 31 dicembre 2020, redatto in base agli articoli 36 e seguenti del regolamento di amministrazione ed uniformato alle disposizioni di cui all'art. 2423 e seguenti del codice civile, è costituito da:*

- il conto del Bilancio;
- il conto economico
- lo stato patrimoniale,
- la nota integrativa

ed è corredato dai seguenti allegati:

- a. situazione amministrativa
- b. relazione sulla gestione.



- c. indice tempestività dei pagamenti Decreto Legge n. 66/2014 art. 41
- d. prospetto di correlazione con il nuovo piano dei conti integrato DPR 132/2013
- e. Allegato 6 D.M. 01/10/2013 riclassificazione della spesa per missioni/programmi
- f. relazione del collegio Dei Revisori dei Conti

Il Commissario Straordinario  
C.A. (CP) *Andrea Agostinelli*







# RENDICONTO FINANZIARIO DECISIONALE

**Autorità Portuale di Gioia Tauro**  
**RENDICONTO FINANZIARIO DECISIONALE**

ENTRATE		TITOLO I			TITOLO II		
Codice	Descrizione	Residui	Competenza (Accertamenti)	Cassa (Riscossioni)	Residui	Competenza (Accertamenti)	Cassa (Riscossioni)
<b>E1</b>	<b>TITOLO I - ENTRATE CORRENTI</b>						
<b>E1.1.01</b>	<b>1.1.01 - ENTRATE PROPRIE DELL'AUTORITA' PORTUALE</b>						
E1.1.01.01	Categoria 1.1.01.01 - ENTRATE PROPRIE	1.672,67	13.216.050,67	13.212.175,55	4.289,81	12.116.940,78	12.119.557,92
<b>TOTALE 1.1.01 - ENTRATE PROPRIE DELL'AUTORITA' PORTUALE</b>		<b>1.672,67</b>	<b>13.216.050,67</b>	<b>13.212.175,55</b>	<b>4.289,81</b>	<b>12.116.940,78</b>	<b>12.119.557,92</b>
<b>E1.1.02</b>	<b>1.1.02 - ENTRATE DERIVANTI DA TRASFERIMENTI CORRENTI</b>						
E1.1.02.01	Categoria 1.1.02.01 - TRASFERIMENTI DA PARTE DELLO STATO	0,00	2.956.483,96	2.956.483,96	1.014.748,00	0,00	1.014.748,00
E1.1.02.02	Categoria 1.1.02.02 - TRASFERIMENTI DA PARTE DELLA REGIONE	0,00	0,00	0,00	298.951,00	0,00	0,00
E1.1.02.03	Categoria 1.1.02.03 - TRASFERIMENTI DA PARTE DEI COMUNI E DELLE PROVINCE	0,00	0,00	0,00	0,00	0,00	0,00
E1.1.02.04	Categoria 1.1.02.04 - TRASFERIMENTI DA PARTE DI ALTRI ENTI DEL SETTORE PUBBLICO	0,00	0,00	0,00	0,00	0,00	0,00
<b>TOTALE 1.1.02 - ENTRATE DERIVANTI DA TRASFERIMENTI CORRENTI</b>		<b>0,00</b>	<b>2.956.483,96</b>	<b>2.956.483,96</b>	<b>1.313.699,00</b>	<b>0,00</b>	<b>1.014.748,00</b>
<b>E1.1.03</b>	<b>1.1.03 - ALTRE ENTRATE</b>						
E1.1.03.01	Categoria 1.1.03.01 - ENTRATE DERIVANTI DALLA VENDITA DI BENI E DALLA PRESTAZIONE DI SERVIZI	65.199,84	269.336,27	318.022,54	52.865,70	176.032,60	163.698,46
E1.1.03.02	Categoria 1.1.03.02 - REDDITI E PROVENTI PATRIMONIALI	3.859.881,14	3.097.960,85	3.006.725,15	3.045.760,80	3.323.521,16	2.502.694,32
E1.1.03.03	Categoria 1.1.03.03 - POSTE CORRETTIVE E COMPENSATIVE DI SPESE CORRENTI	142.045,03	63.942,62	152.379,49	84.480,09	94.970,05	36.907,40
E1.1.03.04	Categoria 1.1.03.04 - ENTRATE NON CLASSIFICABILI IN ALTRE VOCI	50.731,55	463,08	463,08	50.731,55	1.626,88	1.626,88
<b>TOTALE 1.1.03 - ALTRE ENTRATE</b>		<b>4.117.857,56</b>	<b>3.431.702,82</b>	<b>3.477.590,26</b>	<b>3.233.838,14</b>	<b>3.596.150,69</b>	<b>2.704.927,06</b>
<b>TOTALE TITOLO I - ENTRATE CORRENTI</b>		<b>4.119.530,23</b>	<b>19.604.237,45</b>	<b>19.646.249,77</b>	<b>4.551.826,95</b>	<b>15.713.091,47</b>	<b>15.839.232,98</b>
<b>E2</b>	<b>TITOLO II - ENTRATE IN CONTO CAPITALE</b>						
<b>E1.2.01</b>	<b>1.2.01 - ENTRATE PER ALIENAZIONE DI BENI PATRIMONIALI E RISCOSSIONE DI CREDITI</b>						
E1.2.01.01	Categoria 1.2.01.01 - ALIENAZIONE IMMOBILI E DIRITTI REALI	0,00	0,00	0,00	0,00	0,00	0,00
E1.2.01.02	Categoria 1.2.01.02 - ALIENAZIONE DI IMMOBILIZZAZIONI TECNICHE DIVERSE E DI BENI IMMATERIALI	0,00	0,00	0,00	0,00	0,00	0,00
E1.2.01.03	Categoria 1.2.01.03 - REALIZZO DI VALORI IMMOBILIARI	0,00	0,00	0,00	0,00	0,00	0,00
E1.2.01.04	Categoria 1.2.01.04 - RISCOSSIONE DI CREDITI	0,00	0,00	0,00	0,00	0,00	0,00
<b>TOTALE 1.2.01 - ENTRATE PER ALIENAZIONE DI BENI PATRIMONIALI E RISCOSSIONE DI CREDITI</b>		<b>0,00</b>	<b>0,00</b>	<b>0,00</b>	<b>0,00</b>	<b>0,00</b>	<b>0,00</b>
<b>E1.2.02</b>	<b>1.2.02 - ENTRATE DERIVANTI DA TRASFERIMENTI IN CONTO CAPITALE</b>						
E1.2.02.01	Categoria 1.2.02.01 - TRASFERIMENTI DELLO STATO	68.085.900,89	4.400.000,00	3.072.160,20	77.416.528,61	4.777.490,39	14.108.108,02
E1.2.02.02	Categoria 1.2.02.02 - TRASFERIMENTI DELLA REGIONE	16.500.000,00	0,00	0,00	0,00	16.500.000,00	0,00
E1.2.02.03	Categoria 1.2.02.03 - TRASFERIMENTI DA COMUNI E PROVINCE	0,00	0,00	0,00	0,00	0,00	0,00
E1.2.02.04	Categoria 1.2.02.04 - TRASFERIMENTI DA ALTRI ENTI	0,00	0,00	0,00	524.869,59	0,00	150.682,66
<b>TOTALE 1.2.02 - ENTRATE DERIVANTI DA TRASFERIMENTI IN CONTO CAPITALE</b>		<b>84.585.900,89</b>	<b>4.400.000,00</b>	<b>3.072.160,20</b>	<b>77.941.398,20</b>	<b>21.277.490,39</b>	<b>14.258.790,68</b>
<b>E1.2.03</b>	<b>1.2.03 - ACCENSIONE DI PRESTITI</b>						
E1.2.03.01	Categoria 1.2.03.01 - ASSUNZIONE DI MUTUI	0,00	0,00	0,00	0,00	0,00	0,00
E1.2.03.02	Categoria 1.2.03.02 - ASSUNZIONE DI ALTRI DEBITI FINANZIARI	0,00	0,00	0,00	0,00	0,00	0,00
E1.2.03.03	Categoria 1.2.03.03 - EMISSIONE DI OBBLIGAZIONI	0,00	0,00	0,00	0,00	0,00	0,00
<b>TOTALE 1.2.03 - ACCENSIONE DI PRESTITI</b>		<b>0,00</b>	<b>0,00</b>	<b>0,00</b>	<b>0,00</b>	<b>0,00</b>	<b>0,00</b>
<b>TOTALE TITOLO II - ENTRATE IN CONTO CAPITALE</b>		<b>84.585.900,89</b>	<b>4.400.000,00</b>	<b>3.072.160,20</b>	<b>77.941.398,20</b>	<b>21.277.490,39</b>	<b>14.258.790,68</b>
<b>E3</b>	<b>TITOLO III - PARTITE DI GIRO</b>						
<b>E1.3.01</b>	<b>1.3.01 - ENTRATE AVENTI NATURA DI PARTITA DI GIRO</b>						
E1.3.01.01	Categoria 1.3.01.01 - ENTRATE AVENTI NATURA DI PARTITE DI GIRO	417.019,63	1.477.506,00	1.364.416,00	111.957,09	1.549.725,75	1.235.631,03
<b>TOTALE 1.3.01 - ENTRATE AVENTI NATURA DI PARTITA DI GIRO</b>		<b>417.019,63</b>	<b>1.477.506,00</b>	<b>1.364.416,00</b>	<b>111.957,09</b>	<b>1.549.725,75</b>	<b>1.235.631,03</b>
<b>TOTALE TITOLO III - PARTITE DI GIRO</b>		<b>417.019,63</b>	<b>1.477.506,00</b>	<b>1.364.416,00</b>	<b>111.957,09</b>	<b>1.549.725,75</b>	<b>1.235.631,03</b>
<b>TOTALE GENERALE ENTRATE</b>		<b>89.122.450,75</b>	<b>25.481.743,45</b>	<b>24.082.825,97</b>	<b>82.605.182,24</b>	<b>38.540.307,61</b>	<b>31.333.654,69</b>
Codice	Descrizione	Residui	Competenza (Accertamenti)	Cassa (Riscossioni)	Residui	Competenza (Accertamenti)	Cassa (Riscossioni)
<b>E1</b>	<b>TITOLO I - ENTRATE CORRENTI</b>	<b>4.119.530,23</b>	<b>19.604.237,45</b>	<b>19.646.249,77</b>	<b>4.551.826,95</b>	<b>15.713.091,47</b>	<b>15.839.232,98</b>
<b>E2</b>	<b>TITOLO II - ENTRATE IN CONTO CAPITALE</b>	<b>84.585.900,89</b>	<b>4.400.000,00</b>	<b>3.072.160,20</b>	<b>77.941.398,20</b>	<b>21.277.490,39</b>	<b>14.258.790,68</b>
<b>E3</b>	<b>TITOLO III - PARTITE DI GIRO</b>	<b>417.019,63</b>	<b>1.477.506,00</b>	<b>1.364.416,00</b>	<b>111.957,09</b>	<b>1.549.725,75</b>	<b>1.235.631,03</b>
<b>TOTALE GENERALE ENTRATE</b>		<b>89.122.450,75</b>	<b>25.481.743,45</b>	<b>24.082.825,97</b>	<b>82.605.182,24</b>	<b>38.540.307,61</b>	<b>31.333.654,69</b>





## Autorità Portuale di Gioia Tauro

### RENDICONTO FINANZIARIO DECISIONALE

COSTI		COSTI			COSTI		
Codice	Descrizione	Residui	Competenza (Impegni)	Cassa (Pagamenti)	Residui	Competenza (Impegni)	Cassa (Pagamenti)
<b>U1</b>	<b>TITOLO I - USCITE CORRENTI</b>						
<b>U1.1.01</b>	<b>1.1.01 - FUNZIONAMENTO</b>						
U1.1.01.01	Categoria 1.1.01.01 - USCITE PER GLI ORGANI DELL'ENTE	284.257,43	308.990,71	242.649,83	219.298,66	319.357,42	239.159,96
U1.1.01.02	Categoria 1.1.01.02 - ONERI PER IL PERSONALE IN ATTIVITÀ DI SERVIZIO	370.618,60	2.293.624,55	2.269.761,83	320.260,34	2.218.709,74	2.160.598,10
U1.1.01.03	Categoria 1.1.01.03 - USCITE PER L'ACQUISTO DI BENI DI CONSUMO E DI SERVIZIO	274.829,40	641.468,44	469.628,67	225.866,24	538.536,13	403.282,58
	<b>TOTALE 1.1.01 - FUNZIONAMENTO</b>	<b>929.705,43</b>	<b>3.244.083,70</b>	<b>2.982.040,33</b>	<b>765.425,24</b>	<b>3.076.603,29</b>	<b>2.803.040,64</b>
<b>U1.1.02</b>	<b>1.1.02 - INTERVENTI DIVERSI</b>						
U1.1.02.01	Categoria 1.1.02.01 - USCITE PER PRESTAZIONI ISTITUZIONALI	1.730.892,40	2.269.181,29	2.121.598,63	1.717.492,20	2.158.945,17	1.846.615,02
U1.1.02.02	Categoria 1.1.02.02 - TRASFERIMENTI PASSIVI	61.133,00	80.616,47	68.729,00	61.133,00	191.047,65	142.514,00
U1.1.02.03	Categoria 1.1.02.03 - ONERI FINANZIARI	0,00	1.525,00	1.525,00	0,00	11,00	11,00
U1.1.02.04	Categoria 1.1.02.04 - ONERI TRIBUTARI	17.132,04	176.091,99	175.967,10	16.493,16	1.276.603,45	1.275.964,57
U1.1.02.05	Categoria 1.1.02.05 - POSTE CORRETTIVE E COMPENSATIVE DI ENTRATE CORRENTI	7.758.554,74	1.648.200,00	2.504.768,70	6.053.696,77	2.000.000,00	440,00
U1.1.02.06	Categoria 1.1.02.06 - USCITE NON CLASSIFICABILI IN ALTRE VOCI	94.332,52	316.346,20	208.710,78	45.435,29	244.619,30	194.619,30
	<b>TOTALE 1.1.02 - INTERVENTI DIVERSI</b>	<b>9.662.044,70</b>	<b>4.491.960,95</b>	<b>5.081.299,21</b>	<b>7.894.250,42</b>	<b>5.871.226,57</b>	<b>3.460.163,89</b>
<b>U1.1.03</b>	<b>1.1.03 - ONERI COMUNI</b>						
U1.1.03.01	Categoria 1.1.03.01 - USCITE PER ONERI COMUNI	0,00	0,00	0,00	0,00	0,00	0,00
	<b>TOTALE 1.1.03 - ONERI COMUNI</b>	<b>0,00</b>	<b>0,00</b>	<b>0,00</b>	<b>0,00</b>	<b>0,00</b>	<b>0,00</b>
<b>U1.1.04</b>	<b>1.1.04 - TRATTAMENTI DI QUIESCENZA, INTEGRATIVI E SOSTITUTIVI</b>						
U1.1.04.01	Categoria 1.1.04.01 - ONERI PER IL PERSONALE IN QUIESCENZA	0,00	0,00	0,00	0,00	0,00	0,00
U1.1.04.02	Categoria 1.1.04.02 - ACCANTONAMENTO AL TRATTAMENTO DI FINE RAPPORTO	0,00	0,00	0,00	0,00	0,00	0,00
U1.1.04.03	Categoria 1.1.04.03 - LIQUIDAZIONE TFR	0,00	0,00	0,00	0,00	0,00	0,00
	<b>TOTALE 1.1.04 - TRATTAMENTI DI QUIESCENZA, INTEGRATIVI E SOSTITUTIVI</b>	<b>0,00</b>	<b>0,00</b>	<b>0,00</b>	<b>0,00</b>	<b>0,00</b>	<b>0,00</b>
<b>U1.1.05</b>	<b>1.1.05 - ACCANTONAMENTI A FONDI RISCHI ED ONERI</b>						
U1.1.05.01	Categoria 1.1.05.01 - ACCANTONAMENTI A FONDI RISCHI E ONERI	0,00	0,00	0,00	0,00	0,00	0,00
	<b>TOTALE 1.1.05 - ACCANTONAMENTI A FONDI RISCHI ED ONERI</b>	<b>0,00</b>	<b>0,00</b>	<b>0,00</b>	<b>0,00</b>	<b>0,00</b>	<b>0,00</b>
	<b>TOTALE TITOLO I - USCITE CORRENTI</b>	<b>10.591.750,13</b>	<b>7.736.044,65</b>	<b>8.063.339,54</b>	<b>8.659.675,66</b>	<b>8.947.829,86</b>	<b>6.263.204,53</b>
<b>U2</b>	<b>TITOLO II - SPESE IN CONTO CAPITALE</b>						
<b>U2.01</b>	<b>1.2.01 - INVESTIMENTI</b>						
U2.01.01	Categoria 1.2.01.01 - ACQUISIZIONE DI BENI DI USO DUREVOLE ED OPERE IMMOBILIARI E INVESTIMENTI	98.151.127,01	5.600.000,00	4.568.420,09	79.261.630,73	24.561.436,45	5.255.729,26
U2.01.02	Categoria 1.2.01.02 - ACQUISIZIONE DI IMMOBILIZZAZIONI TECNICHE	16.795,64	49.272,35	14.041,11	8.808,60	83.021,04	67.747,96
U2.01.03	Categoria 1.2.01.03 - PARTECIPAZIONI ED ACQUISTO DI VALORI MOBILIARI	0,00	0,00	0,00	0,00	0,00	0,00
U2.01.04	Categoria 1.2.01.04 - CONCESSIONI DI CREDITI ED ANTICIPAZIONI	0,00	0,00	0,00	0,00	0,00	0,00
U2.01.05	Categoria 1.2.01.05 - INDENNITÀ DI ANZIANITÀ E SIMILARI DOVUTE AL PERSONALE CESSATO DAL SERVIZIO.	0,00	120.179,25	120.179,25	0,00	33.271,45	33.271,45
	<b>TOTALE 1.2.01 - INVESTIMENTI</b>	<b>98.167.922,65</b>	<b>5.769.451,60</b>	<b>4.702.640,45</b>	<b>79.270.439,33</b>	<b>24.677.728,94</b>	<b>5.356.748,67</b>
<b>U2.02</b>	<b>1.2.02 - ONERI COMUNI</b>						
U2.02.01	Categoria 1.2.02.01 - RIMBORSI DI MUTUI	0,00	0,00	0,00	0,00	0,00	0,00
U2.02.02	Categoria 1.2.02.02 - RIMBORSO DI ANTICIPAZIONI PASSIVE	0,00	0,00	0,00	0,00	0,00	0,00
U2.02.03	Categoria 1.2.02.03 - RIMBORSI DI OBBLIGAZIONI	0,00	0,00	0,00	0,00	0,00	0,00
U2.02.04	Categoria 1.2.02.04 - RESTITUZIONI ALLE GESTIONI AUTONOME DI ANTICIPAZIONI	0,00	0,00	0,00	0,00	0,00	0,00
U2.02.05	Categoria 1.2.02.05 - ESTINZIONI DEBITI DIVERSI	0,00	0,00	0,00	0,00	0,00	0,00
	<b>TOTALE 1.2.02 - ONERI COMUNI</b>	<b>0,00</b>	<b>0,00</b>	<b>0,00</b>	<b>0,00</b>	<b>0,00</b>	<b>0,00</b>
	<b>TOTALE TITOLO II - SPESE IN CONTO CAPITALE</b>	<b>98.167.922,65</b>	<b>5.769.451,60</b>	<b>4.702.640,45</b>	<b>79.270.439,33</b>	<b>24.677.728,94</b>	<b>5.356.748,67</b>
<b>U3</b>	<b>TITOLO III - GESTIONI SPECIALI</b>						
<b>U3.01</b>	<b>1.3.01 - GESTIONE SPECIALI</b>						
U3.01.01	Categoria 1.3.01.01 - GESTIONE SPECIALI	0,00	0,00	0,00	0,00	0,00	0,00
	<b>TOTALE 1.3.01 - GESTIONE SPECIALI</b>	<b>0,00</b>	<b>0,00</b>	<b>0,00</b>	<b>0,00</b>	<b>0,00</b>	<b>0,00</b>
	<b>TOTALE TITOLO III - GESTIONI SPECIALI</b>	<b>0,00</b>	<b>0,00</b>	<b>0,00</b>	<b>0,00</b>	<b>0,00</b>	<b>0,00</b>



U4	TITOLO IV - PARTITE DI GIRO						
U1.4.01	1.4.01 - USCITE AVENTI NATURA DI PARTITA DI GIRO						
U1.4.01.01	Categoria 1.4.01.01 - USCITE AVENTI NATURA DI PARTITE DI GIRO	364.137,72	1.477.506,00	1.323.512,70	358.094,67	1.549.725,75	1.506.517,14
	<b>TOTALE 1.4.01 - USCITE AVENTI NATURA DI PARTITA DI GIRO</b>	<b>364.137,72</b>	<b>1.477.506,00</b>	<b>1.323.512,70</b>	<b>358.094,67</b>	<b>1.549.725,75</b>	<b>1.506.517,14</b>
	<b>TOTALE TITOLO IV - PARTITE DI GIRO</b>	<b>364.137,72</b>	<b>1.477.506,00</b>	<b>1.323.512,70</b>	<b>358.094,67</b>	<b>1.549.725,75</b>	<b>1.506.517,14</b>
	<b>TOTALE GENERALE USCITE</b>	<b>109.123.810,50</b>	<b>14.983.002,25</b>	<b>14.089.492,69</b>	<b>88.288.209,66</b>	<b>35.175.284,55</b>	<b>13.126.470,34</b>
<b>TITOLO I - USCITE CORRENTI</b>							
Codice	Descrizione	Residui	Competenza (Impegni)	Cassa (Pagamenti)	Residui	Competenza (Impegni)	Cassa (Pagamenti)
U1	TITOLO I - USCITE CORRENTI	10.591.750,13	7.736.044,65	8.063.339,54	8.659.675,66	8.947.829,86	6.263.204,53
U2	TITOLO II - SPESE IN CONTO CAPITALE	98.167.922,65	5.769.451,60	4.702.640,45	79.270.439,33	24.677.728,94	5.356.748,67
U3	TITOLO III - GESTIONI SPECIALI	0,00	0,00	0,00	0,00	0,00	0,00
U4	TITOLO IV - PARTITE DI GIRO	364.137,72	1.477.506,00	1.323.512,70	358.094,67	1.549.725,75	1.506.517,14
	<b>TOTALE GENERALE USCITE</b>	<b>109.123.810,50</b>	<b>14.983.002,25</b>	<b>14.089.492,69</b>	<b>88.288.209,66</b>	<b>35.175.284,55</b>	<b>13.126.470,34</b>







# RENDICONTO FINANZIARIO GESTIONALE



**Autorità Portuale di Gioia Tauro**

RENDICONTO FINANZIARIO GESTIONALE

Da 01/01/2020

Al 31/12/2020

Anno di gestione: 2020

**ENTRATE PARTE I**

Codice	Descrizione	Stanziamiento Iniziale	Previsioni			Somme da Accertare			Differenze rispetto alle previsioni			
			Variazioni(+)	Variazioni(-)	Previsione Assestata	Riscossioni	Da Riscuotere	Accertato	Differenze Previsioni (+)	Differenze Previsioni (-)		
<b>E1</b>	<b>TITOLO I - ENTRATE CORRENTI</b>											
<b>E1.1.01.01</b>	<b>Categoria 1.1.01.01 - ENTRATE PROPRIE</b>											
E1101011	Gettito delle tasse sulle merci imbarcate e sbarcate di cui al Capo III, Titolo II, L.2/63 e art.1 L.355/76 s.m.	500.000,00	25.797,50	0,00	525.797,50	764.773,38	0,00	764.773,38	238.975,88	0,00		
E1101012	Proventi di autorizzazioni per operazioni portuali di cui all'art.16, L.84/94	160.000,00	0,00	0,00	160.000,00	144.674,85	3.875,12	148.549,97	0,00	-11.450,03		
E1101013	Proventi di autorizzazioni per attività svolte nel porto di cui all'art.68 del Codice della Navigazione	30.000,00	0,00	0,00	30.000,00	32.258,25	0,00	32.258,25	2.258,25	0,00		
E1101014	Gettito delle tasse d'ancoraggio di cui al capo I del Titolo I della L. 82/63 e s.m.i	9.000.000,00	0,00	0,00	9.000.000,00	12.270.469,07	0,00	12.270.469,07	3.270.469,07	0,00		
E1101015	Gettito della tassa erariale di cui all'art. 2 1 comma D.L. 47/74 convertito con Legge 117/74 e s.m.i.	0,00	0,00	0,00	0,00	0,00	0,00	0,00	0,00	0,00		
<b>E1.1.02.01</b>	<b>TOTALE CATEGORIA E1.1.01.01</b>	<b>9.690.000,00</b>	<b>25.797,50</b>	<b>0,00</b>	<b>9.715.797,50</b>	<b>13.212.175,55</b>	<b>3.875,12</b>	<b>13.216.050,67</b>	<b>3.511.703,20</b>	<b>-11.450,03</b>		
E1102011	Contributi dello Stato	0,00	1.499.998,00	0,00	1.499.998,00	2.956.483,96	0,00	2.956.483,96	1.456.485,96	0,00		
<b>E1.1.02.02</b>	<b>TOTALE CATEGORIA E1.1.02.01</b>	<b>0,00</b>	<b>1.499.998,00</b>	<b>0,00</b>	<b>1.499.998,00</b>	<b>2.956.483,96</b>	<b>0,00</b>	<b>2.956.483,96</b>	<b>1.456.485,96</b>	<b>0,00</b>		
E1102021	Contributi della Regione	0,00	0,00	0,00	0,00	0,00	0,00	0,00	0,00	0,00		
<b>E1.1.02.03</b>	<b>TOTALE CATEGORIA E1.1.02.02</b>	<b>0,00</b>	<b>0,00</b>	<b>0,00</b>	<b>0,00</b>	<b>0,00</b>	<b>0,00</b>	<b>0,00</b>	<b>0,00</b>	<b>0,00</b>		
E1102031	Contributi della Provincia	0,00	0,00	0,00	0,00	0,00	0,00	0,00	0,00	0,00		
E1102032	Contributo del Comune	0,00	0,00	0,00	0,00	0,00	0,00	0,00	0,00	0,00		
<b>E1.1.02.04</b>	<b>TOTALE CATEGORIA E1.1.02.03</b>	<b>0,00</b>	<b>0,00</b>	<b>0,00</b>	<b>0,00</b>	<b>0,00</b>	<b>0,00</b>	<b>0,00</b>	<b>0,00</b>	<b>0,00</b>		
<b>E1.1.02.04</b>	<b>TOTALE CATEGORIA E1.1.02.04</b>	<b>0,00</b>	<b>0,00</b>	<b>0,00</b>	<b>0,00</b>	<b>0,00</b>	<b>0,00</b>	<b>0,00</b>	<b>0,00</b>	<b>0,00</b>		
E1102041	Contributo Camera di Commercio	0,00	0,00	0,00	0,00	0,00	0,00	0,00	0,00	0,00		
E1102042	Contributo altri Enti Pubblici	0,00	0,00	0,00	0,00	0,00	0,00	0,00	0,00	0,00		
E1102043	Contributo diversi	0,00	0,00	0,00	0,00	0,00	0,00	0,00	0,00	0,00		
<b>E1.1.03.01</b>	<b>TOTALE CATEGORIA E1.1.02.04</b>	<b>0,00</b>	<b>0,00</b>	<b>0,00</b>	<b>0,00</b>	<b>0,00</b>	<b>0,00</b>	<b>0,00</b>	<b>0,00</b>	<b>0,00</b>		
<b>E1.1.03.01</b>	<b>TOTALE CATEGORIA E1.1.03.01 - ENTRATE DERIVANTI DALLA VENDITA DI BENI E DALLA PRESTAZIONE DI SERVIZI</b>											
E1103011	Entrate derivanti dalla vendita di beni e dalla prestazione di servizi	70.000,00	84.817,44	0,00	154.817,44	257.042,70	12.293,57	269.336,27	114.518,83	0,00		
<b>E1.1.03.02</b>	<b>TOTALE CATEGORIA E1.1.03.01</b>	<b>70.000,00</b>	<b>84.817,44</b>	<b>0,00</b>	<b>154.817,44</b>	<b>257.042,70</b>	<b>12.293,57</b>	<b>269.336,27</b>	<b>114.518,83</b>	<b>0,00</b>		
<b>E1.1.03.02</b>	<b>TOTALE CATEGORIA E1.1.03.02 - REDDITI E PROVENTI PATRIMONIALI</b>											
E1103021	Canoni di concessione delle aree demaniali e della banchine nell'ambito portuale	3.963.227,08	0,00	2.187.554,00	1.775.673,08	2.844.265,01	253.663,38	3.097.938,39	1.329.499,89	-7.244,58		
E1103022	Canoni di affitto di beni patrimoniali dell'Autorità Portuale	0,00	0,00	0,00	0,00	0,00	0,00	0,00	0,00	0,00		
E1103023	Interessi attivi su titoli, depositi, conti correnti e ritardato pagamento	16.000,00	0,00	0,00	16.000,00	0,11	32,35	32,46	32,35	-15.999,88		
E1103024	Altri proventi patrimoniali	0,00	0,00	0,00	0,00	0,00	0,00	0,00	0,00	0,00		
<b>E1.1.03.03</b>	<b>TOTALE CATEGORIA E1.1.03.02</b>	<b>3.979.227,08</b>	<b>0,00</b>	<b>2.187.554,00</b>	<b>1.791.673,08</b>	<b>2.844.265,12</b>	<b>253.695,73</b>	<b>3.097.960,85</b>	<b>1.329.532,24</b>	<b>-23.244,47</b>		
<b>E1.1.03.03</b>	<b>TOTALE CATEGORIA E1.1.03.03 - POSTE CORRETTIVE E COMPENSATIVE DI SPESE CORRENTI</b>											
E1103031	Recupero e rimborsi diversi	5.000,00	0,00	0,00	5.000,00	52.401,68	11.540,94	63.942,62	58.942,62	0,00		
E1103032	Concorso da parte dello Stato e di altri Enti per spese di servizi di manutenzione, illuminazione, pulizia ordinaria	0,00	0,00	0,00	0,00	0,00	0,00	0,00	0,00	0,00		
<b>E1.1.03.04</b>	<b>TOTALE CATEGORIA E1.1.03.03</b>	<b>5.000,00</b>	<b>0,00</b>	<b>0,00</b>	<b>5.000,00</b>	<b>52.401,68</b>	<b>11.540,94</b>	<b>63.942,62</b>	<b>58.942,62</b>	<b>0,00</b>		
<b>E1.1.03.04</b>	<b>TOTALE CATEGORIA E1.1.03.04 - ENTRATE NON CLASSIFICABILI IN ALTRE VOCI</b>											
E1103041	Canoni di concessione per l'affidamento dei servizi di manutenzione, illuminazione, pulizia - gestione dei rifiuti prodotti dalle navi - di cui all'art.6, C.1, L.84/94	0,00	0,00	0,00	0,00	0,00	0,00	0,00	0,00	0,00		
E1103042	Entrate varie ed eventuali	3.000,00	0,00	0,00	3.000,00	463,08	0,00	463,08	0,00	-2.536,92		





**Autorità Portuale di Gioia Tauro**

RENDICONTO FINANZIARIO GESTIONALE

Dal 01/01/2020

ENTRATE PARTE I

Al 31/12/2020

Anno di gestione: 2020

Codice	Descrizione	Previsioni				Somme da Accertare			Differenze Previsioni	
		Stanziamiento Iniziale	Variazioni(+)	Variazioni(-)	Previsione Assestata	Riscossioni	Da Riscuotere	Accertato	Differenze Previsioni (+)	Differenze Previsioni (-)
<b>TOTALE CATEGORIA E1.1.03.04</b>		3.000,00	0,00	0,00	3.000,00	463,08	0,00	463,08	0,00	-2.536,92
<b>TITOLO II - ENTRATE IN CONTO CAPITALE</b>		13.747.227,08	1.610.612,94	2.187.554,00	13.170.286,02	19.322.832,09	281.405,36	19.604.237,45	6.471.182,85	-37.231,42
<b>E2</b>										
<b>TITOLO II - ENTRATE IN CONTO CAPITALE</b>										
E1.2.01.01	Categoria 1.2.01.01 - ALIENAZIONE IMMOBILI E DIRITTI REALI									
E1201011	Alienazioni di immobili	0,00	0,00	0,00	0,00	0,00	0,00	0,00	0,00	0,00
E1201012	Cessioni di diritti reali	0,00	0,00	0,00	0,00	0,00	0,00	0,00	0,00	0,00
<b>TOTALE CATEGORIA E1.2.01.01</b>		0,00	0,00	0,00	0,00	0,00	0,00	0,00	0,00	0,00
E1.2.01.02	Categoria 1.2.01.02 - ALIENAZIONE DI IMMOBILIZZAZIONI TECNICHE DIVERSE E DI BENI IMMATERIALI									
E1201021	Alienazione di immobilizzazioni tecniche e di beni imm.	0,00	0,00	0,00	0,00	0,00	0,00	0,00	0,00	0,00
<b>TOTALE CATEGORIA E1.2.01.02</b>		0,00	0,00	0,00	0,00	0,00	0,00	0,00	0,00	0,00
E1.2.01.03	Categoria 1.2.01.03 - REALIZZO DI VALORI IMMOBILIARI									
E1201031	Realizzo di valori mobiliari	0,00	0,00	0,00	0,00	0,00	0,00	0,00	0,00	0,00
<b>TOTALE CATEGORIA E1.2.01.03</b>		0,00	0,00	0,00	0,00	0,00	0,00	0,00	0,00	0,00
E1.2.01.04	Categoria 1.2.01.04 - RISCOSSIONE DI CREDITI									
E1201041	Riscossione di prestiti e anticipazioni a breve termine	0,00	0,00	0,00	0,00	0,00	0,00	0,00	0,00	0,00
E1201042	Prelevamenti da depositi bancari	0,00	0,00	0,00	0,00	0,00	0,00	0,00	0,00	0,00
E1201043	Ritiro di depositi a cauzione presso terzi	0,00	0,00	0,00	0,00	0,00	0,00	0,00	0,00	0,00
E1201044	Riscossione di altri crediti	0,00	0,00	0,00	0,00	0,00	0,00	0,00	0,00	0,00
<b>TOTALE CATEGORIA E1.2.01.04</b>		0,00	0,00	0,00	0,00	0,00	0,00	0,00	0,00	0,00
E1.2.02.01	Categoria 1.2.02.01 - TRASFERIMENTI DELLO STATO									
E1202011	Finanziamento dallo Stato per esecuzione di opere infrastrutturali	4.400.000,00	0,00	0,00	4.400.000,00	0,00	4.400.000,00	4.400.000,00	0,00	0,00
E1202012	Trasferimenti da parte dello Stato	0,00	0,00	0,00	0,00	0,00	0,00	0,00	0,00	0,00
<b>TOTALE CATEGORIA E1.2.02.01</b>		4.400.000,00	0,00	0,00	4.400.000,00	0,00	4.400.000,00	4.400.000,00	0,00	0,00
E1.2.02.02	Categoria 1.2.02.02 - TRASFERIMENTI DELLA REGIONE									
E1202021	Trasferimenti della Regione	13.440.000,00	0,00	0,00	13.440.000,00	0,00	0,00	0,00	0,00	-13.440.000,00
<b>TOTALE CATEGORIA E1.2.02.02</b>		13.440.000,00	0,00	0,00	13.440.000,00	0,00	0,00	0,00	0,00	-13.440.000,00
E1.2.02.03	Categoria 1.2.02.03 - TRASFERIMENTI DA COMUNI E PROVINCE									
E1202031	Trasferimenti da province	0,00	0,00	0,00	0,00	0,00	0,00	0,00	0,00	0,00
E1202032	Trasferimenti da comuni	0,00	0,00	0,00	0,00	0,00	0,00	0,00	0,00	0,00
<b>TOTALE CATEGORIA E1.2.02.03</b>		0,00	0,00	0,00	0,00	0,00	0,00	0,00	0,00	0,00
E1.2.02.04	Categoria 1.2.02.04 - TRASFERIMENTI DA ALTRI ENTI									
E1202041	Contributi Enti	0,00	0,00	0,00	0,00	0,00	0,00	0,00	0,00	0,00
E1202042	Contributi diversi	0,00	0,00	0,00	0,00	0,00	0,00	0,00	0,00	0,00
<b>TOTALE CATEGORIA E1.2.02.04</b>		0,00	0,00	0,00	0,00	0,00	0,00	0,00	0,00	0,00
E1.2.03.01	Categoria 1.2.03.01 - ASSUNZIONE DI MUTUI									
E1203011	Operazioni finanziarie a medio e lungo termine	0,00	0,00	0,00	0,00	0,00	0,00	0,00	0,00	0,00
<b>TOTALE CATEGORIA E1.2.03.01</b>		0,00	0,00	0,00	0,00	0,00	0,00	0,00	0,00	0,00
E1.2.03.02	Categoria 1.2.03.02 - ASSUNZIONE DI ALTRI DEBITI FINANZIARI									
E1203021	Operazioni finanziarie a breve termine	0,00	0,00	0,00	0,00	0,00	0,00	0,00	0,00	0,00
E1203022	Depositi di terzi a cauzione	0,00	0,00	0,00	0,00	0,00	0,00	0,00	0,00	0,00
<b>TOTALE CATEGORIA E1.2.03.02</b>		0,00	0,00	0,00	0,00	0,00	0,00	0,00	0,00	0,00
E1.2.03.03	Categoria 1.2.03.03 - EMISSIONE DI OBBLIGAZIONI									
E1203031	Emissione di obbligazioni	0,00	0,00	0,00	0,00	0,00	0,00	0,00	0,00	0,00
<b>TOTALE CATEGORIA E1.2.03.03</b>		0,00	0,00	0,00	0,00	0,00	0,00	0,00	0,00	0,00
<b>TOTALE TITOLO E2</b>		17.840.000,00	0,00	0,00	17.840.000,00	0,00	4.400.000,00	4.400.000,00	0,00	-13.440.000,00
<b>E3</b>										
<b>TITOLO III - PARTITE DI GIRO</b>										
E1.3.01.01	Categoria 1.3.01.01 - ENTRATE AVENTI NATURA DI PARTITE DI GIRO									
E1301011	Ritenute erariali	900.000,00	0,00	0,00	900.000,00	693.583,79	1.854,65	695.438,44	0,00	-204.561,56
E1301012	Ritenute previdenziali e assistenziali	300.000,00	0,00	0,00	300.000,00	1.71.388,26	0,00	171.388,26	0,00	-128.611,74
E1301013	Ritenute diverse	0,00	0,00	0,00	0,00	0,00	0,00	0,00	0,00	0,00
E1301014	Recupero dal personale per anticipazioni concesse	0,00	0,00	0,00	0,00	0,00	0,00	0,00	0,00	0,00
E1301015	Trattenute per conto terzi	10.000,00	0,00	0,00	10.000,00	0,00	0,00	0,00	0,00	-10.000,00

**Autorità Portuale di Gioia Tauro**

RENDICONTO FINANZIARIO GESTIONALE

Dal 01/01/2020

ENTRATE PARTE I

Al 31/12/2020

Anno di gestione: 2020



Codice	Descrizione	Stanziamiento Iniziale	Previsioni			Somme da Accertare			Differenze rispetto alle previsioni	
			Variazioni(+)	Variazioni(-)	Previsione Assestata	Riscossioni	Da Riscuotere	Accertato	Differenze Previsioni (+)	Differenze Previsioni (-)
E1301016	Rimborso per somme pagate per conto terzi	500.000,00	0,00	0,00	500.000,00	12.489,27	119.726,41	132.215,68	0,00	-367.784,32
E1301017	Partite in sospeso	87.000,00	0,00	0,00	87.000,00	32.217,77	0,00	32.217,77	0,00	-54.782,23
E1301018	Restituzione fondo economato a fine esercizio	5.000,00	0,00	0,00	5.000,00	0,00	5.000,00	5.000,00	0,00	0,00
E1301019	IVA	1.000.000,00	0,00	0,00	1.000.000,00	408.932,29	32.313,56	441.245,85	0,00	-558.754,15
	<b>TOTALE CATEGORIA E1.3.01.01.</b>	<b>2.802.000,00</b>	<b>0,00</b>	<b>0,00</b>	<b>2.802.000,00</b>	<b>1.318.611,38</b>	<b>158.894,62</b>	<b>1.477.506,00</b>	<b>0,00</b>	<b>-1.324.494,00</b>
	<b>TOTALE TITOLO E3</b>	<b>2.802.000,00</b>	<b>0,00</b>	<b>0,00</b>	<b>2.802.000,00</b>	<b>1.318.611,38</b>	<b>158.894,62</b>	<b>1.477.506,00</b>	<b>0,00</b>	<b>-1.324.494,00</b>
	<b>TOTALE GENERALE</b>	<b>34.389.227,08</b>	<b>1.610.612,94</b>	<b>2.187.554,00</b>	<b>33.812.286,02</b>	<b>20.641.443,47</b>	<b>4.840.299,98</b>	<b>25.481.743,45</b>	<b>6.471.182,85</b>	<b>-14.801.725,42</b>





**Autorità Portuale di Gioia Tauro**  
RENDICONTO FINANZIARIO GESTIONALE  
Dal 01/01/2020 Al 31/12/2020

Anno di gestione: 2020

ENTRATE PARTE II

Codice	Descrizione	Gestione dei residui attivi				Gestione di Cassa				Totale Residui		
		Inizio Esercizio	Riscossioni	Da Riscuotere	Totale	Variazioni Residui(+)	Variazioni Residui(-)	Previsione Assestata	Riscossioni		Differenza previsioni(+)	Differenza previsioni(-)
<b>E1</b>	<b>TITOLO I - ENTRATE CORRENTI</b>											
<b>E1.1.01.01</b>	<b>Categoria 1.1.01.01 - ENTRATE PROPRIE</b>											
E1101011	Gettito delle tasse sulle merci imbarcate e sbarcate di cui al Capo III, Titolo II, L.2/63 e art.1 L.355/76 s.m.	0,00	0,00	0,00	0,00	0,00	0,00	525.797,50	764.773,38	238.975,88	0,00	0,00
E1101012	Proventi di autorizzazioni per operazioni portuali di cui all'art.16, L.84/94	1.672,67	0,00	1.672,67	1.672,67	0,00	0,00	161.672,67	144.674,85	0,00	16.997,82	5.547,79
E1101013	Proventi di autorizzazioni per attività svolte nel porto di cui all'art.68 del Codice della Navigazione	0,00	0,00	0,00	0,00	0,00	0,00	30.000,00	32.258,25	2.258,25	0,00	0,00
E1101014	Gettito delle tasse di ancoraggio di cui al capo I del Titolo I della L. 82/63 e s.m.i	0,00	0,00	0,00	0,00	0,00	0,00	9.000.000,00	12.270.469,07	3.270.469,07	0,00	0,00
E1101015	Gettito della tassa erariale di cui all'art. 2.1 comma D.L. 47/74 convertito con Legge 117/74 e s.m.i.	0,00	0,00	0,00	0,00	0,00	0,00	0,00	0,00	0,00	0,00	0,00
<b>E1.1.02.01</b>	<b>TOTALE CATEGORIA E1.1.01.01</b>	<b>1.672,67</b>	<b>0,00</b>	<b>1.672,67</b>	<b>1.672,67</b>	<b>0,00</b>	<b>0,00</b>	<b>9.717.470,17</b>	<b>13.212.175,55</b>	<b>3.511.703,20</b>	<b>16.997,82</b>	<b>5.547,79</b>
E1102011	Contributi dello Stato	0,00	0,00	0,00	0,00	0,00	0,00	1.911.178,00	2.956.483,96	1.045.305,96	0,00	0,00
<b>E1.1.02.02</b>	<b>TOTALE CATEGORIA E1.1.02.01</b>	<b>0,00</b>	<b>0,00</b>	<b>0,00</b>	<b>0,00</b>	<b>0,00</b>	<b>0,00</b>	<b>1.911.178,00</b>	<b>2.956.483,96</b>	<b>1.045.305,96</b>	<b>0,00</b>	<b>0,00</b>
<b>E1.1.02.02</b>	<b>TOTALE CATEGORIA E1.1.02.02 - TRASFERIMENTI DA PARTE DELLA REGIONE</b>											
E1102021	Contributi della Regione	298.951,00	0,00	0,00	0,00	0,00	0,00	298.951,00	0,00	0,00	298.951,00	0,00
<b>E1.1.02.03</b>	<b>TOTALE CATEGORIA E1.1.02.02</b>	<b>298.951,00</b>	<b>0,00</b>	<b>0,00</b>	<b>0,00</b>	<b>0,00</b>	<b>0,00</b>	<b>298.951,00</b>	<b>0,00</b>	<b>0,00</b>	<b>298.951,00</b>	<b>0,00</b>
<b>E1.1.02.03</b>	<b>TOTALE CATEGORIA E1.1.02.03 - TRASFERIMENTI DA PARTE DEI COMUNI E DELLE PROVINCE</b>											
E1102031	Contributi della Provincia	0,00	0,00	0,00	0,00	0,00	0,00	0,00	0,00	0,00	0,00	0,00
E1102032	Contributo del Comune	0,00	0,00	0,00	0,00	0,00	0,00	0,00	0,00	0,00	0,00	0,00
<b>E1.1.02.04</b>	<b>TOTALE CATEGORIA E1.1.02.03</b>	<b>0,00</b>	<b>0,00</b>	<b>0,00</b>	<b>0,00</b>	<b>0,00</b>	<b>0,00</b>	<b>0,00</b>	<b>0,00</b>	<b>0,00</b>	<b>0,00</b>	<b>0,00</b>
<b>E1.1.02.04</b>	<b>TOTALE CATEGORIA E1.1.02.04 - TRASFERIMENTI DA PARTE DI ALTRI ENTI DEL SETTORE PUBBLICO</b>											
E1102041	Contributo Camera di Commercio	0,00	0,00	0,00	0,00	0,00	0,00	0,00	0,00	0,00	0,00	0,00
E1102042	Contributo altri Enti Pubblici	0,00	0,00	0,00	0,00	0,00	0,00	0,00	0,00	0,00	0,00	0,00
E1102043	Contributo diversi	0,00	0,00	0,00	0,00	0,00	0,00	0,00	0,00	0,00	0,00	0,00
<b>E1.1.03.01</b>	<b>TOTALE CATEGORIA E1.1.02.04</b>	<b>0,00</b>	<b>0,00</b>	<b>0,00</b>	<b>0,00</b>	<b>0,00</b>	<b>0,00</b>	<b>0,00</b>	<b>0,00</b>	<b>0,00</b>	<b>0,00</b>	<b>0,00</b>
<b>E1.1.03.01</b>	<b>TOTALE CATEGORIA E1.1.03.01 - ENTRATE DERIVANTI DALLA VENDITA DI BENI E DALLA PRESTAZIONE DI SERVIZI</b>											
E1103011	Entrate derivanti dalla vendita di beni e dalla prestazione di servizi	65.199,84	60.979,84	4.220,00	65.199,84	0,00	0,00	220.017,28	318.022,54	98.005,26	0,00	16.513,57
<b>E1.1.03.02</b>	<b>TOTALE CATEGORIA E1.1.03.01</b>	<b>65.199,84</b>	<b>60.979,84</b>	<b>4.220,00</b>	<b>65.199,84</b>	<b>0,00</b>	<b>0,00</b>	<b>220.017,28</b>	<b>318.022,54</b>	<b>98.005,26</b>	<b>0,00</b>	<b>16.513,57</b>
<b>E1.1.03.02</b>	<b>TOTALE CATEGORIA E1.1.03.02 - REDDITI E PROVENTI PATRIMONIALI</b>											
E1103021	Canoni di concessione delle aree demaniali e della banche nell'ambito portuale	3.844.207,36	151.148,29	3.686.352,57	3.837.500,86	0,00	0,00	4.655.116,35	2.995.413,30	0,00	1.659.703,05	3.940.015,95
E1103022	Canoni di affitto di beni patrimoniali dell'Autorità Portuale	0,00	0,00	0,00	0,00	0,00	0,00	0,00	0,00	0,00	0,00	0,00
E1103023	Interessi attivi su titoli, depositi, conti correnti e ritardato pagamento	22.380,28	11.311,74	11.069,54	22.380,28	0,00	0,00	38.380,29	11.311,85	0,00	27.068,44	11.100,89
E1103024	Altri proventi patrimoniali	0,00	0,00	0,00	0,00	0,00	0,00	0,00	0,00	0,00	0,00	0,00
<b>E1.1.03.03</b>	<b>TOTALE CATEGORIA E1.1.03.02</b>	<b>3.866.587,64</b>	<b>162.460,03</b>	<b>3.697.421,11</b>	<b>3.859.881,14</b>	<b>0,00</b>	<b>0,00</b>	<b>4.693.496,64</b>	<b>3.006.725,15</b>	<b>0,00</b>	<b>1.686.771,49</b>	<b>3.951.116,84</b>
<b>E1.1.03.03</b>	<b>TOTALE CATEGORIA E1.1.03.03 - POSTE CORRETTIVE E COMPENSATIVE DI SPESE CORRENTI</b>											
E1103031	Recuperi e rimborsi diversi	142.542,74	99.977,81	42.067,22	142.045,03	0,00	0,00	147.542,74	152.379,49	4.836,75	0,00	53.608,16
E1103032	Concorso da parte dello Stato e di altri Enti per spese di servizi di manutenzione, illuminazione, pulizia ordinaria	0,00	0,00	0,00	0,00	0,00	0,00	0,00	0,00	0,00	0,00	0,00
<b>E1.1.03.04</b>	<b>TOTALE CATEGORIA E1.1.03.03</b>	<b>142.542,74</b>	<b>99.977,81</b>	<b>42.067,22</b>	<b>142.045,03</b>	<b>0,00</b>	<b>0,00</b>	<b>147.542,74</b>	<b>152.379,49</b>	<b>4.836,75</b>	<b>0,00</b>	<b>53.608,16</b>
<b>E1.1.03.04</b>	<b>TOTALE CATEGORIA E1.1.03.04 - ENTRATE NON CLASSIFICABILI IN ALTRE VOCI</b>											
E1103041	Canoni di concessione per l'affidamento dei servizi di manutenzione, illuminazione, pulizia - gestione dei rifiuti prodotti dalle navi - di cui all'art.6, C.1, L.84/94	50.731,55	0,00	50.731,55	50.731,55	0,00	0,00	50.731,55	0,00	0,00	50.731,55	50.731,55
E1103042	Entrate varie ed eventuali	0,00	0,00	0,00	0,00	0,00	0,00	3.000,00	463,08	0,00	2.536,92	0,00





**Autorità Portuale di Gioia Tauro**  
RENDICONTO FINANZIARIO GESTIONALE  
Dal 01/01/2020 Al 31/12/2020

ENTRATE PARTE II

Anno di gestione: 2020

Codice	Descrizione	Gestione dei residui attivi					Gestione di Cassa					
		Inizio Esercizio	Riscossioni	Da Riscuotere	Totale	Variazioni Residui(+)	Variazioni Residui(-)	Previsione Assestata	Riscossioni	Differenza previsioni(+)	Differenza previsioni(-)	Totale Residui
<b>E2</b>	<b>TITOLO II - ENTRATE IN CONTO CAPITALE</b>	4.425.685,44	323.417,68	3.796.112,55	4.119.530,23	0,00	0,00	17.042.387,38	19.646.249,77	4.659.851,17	2.055.988,78	4.077.517,91
E1.2.01.01	Categoria 1.2.01.01 - ALIENAZIONE IMMOBILI E DIRITTI REALI	0,00	0,00	0,00	0,00	0,00	0,00	0,00	0,00	0,00	0,00	0,00
E1201011	Alienazioni di immobili	0,00	0,00	0,00	0,00	0,00	0,00	0,00	0,00	0,00	0,00	0,00
E1201012	Cessioni di diritti reali	0,00	0,00	0,00	0,00	0,00	0,00	0,00	0,00	0,00	0,00	0,00
<b>E1.2.01.02</b>	<b>Categoria 1.2.01.02 - ALIENAZIONI TECNICHE DIVERSE E DI BENI IMMATERIALI</b>	0,00	0,00	0,00	0,00	0,00	0,00	0,00	0,00	0,00	0,00	0,00
E1201021	Alienazione di immobilizzazioni tecniche e di beni imm.	0,00	0,00	0,00	0,00	0,00	0,00	0,00	0,00	0,00	0,00	0,00
<b>E1.2.01.03</b>	<b>Categoria 1.2.01.03 - REALIZZO DI VALORI IMMOBILIARI</b>	0,00	0,00	0,00	0,00	0,00	0,00	0,00	0,00	0,00	0,00	0,00
E1201031	Realizzo di valori mobiliari	0,00	0,00	0,00	0,00	0,00	0,00	0,00	0,00	0,00	0,00	0,00
<b>E1.2.01.04</b>	<b>Categoria 1.2.01.04 - RISCOSSIONE DI CREDITI</b>	0,00	0,00	0,00	0,00	0,00	0,00	0,00	0,00	0,00	0,00	0,00
E1201041	Riscossione di prestiti e anticipazioni a breve termine	0,00	0,00	0,00	0,00	0,00	0,00	0,00	0,00	0,00	0,00	0,00
E1201042	Prelevamenti da depositi bancari	0,00	0,00	0,00	0,00	0,00	0,00	0,00	0,00	0,00	0,00	0,00
E1201043	Ritiro di depositi a cauzione presso terzi	0,00	0,00	0,00	0,00	0,00	0,00	0,00	0,00	0,00	0,00	0,00
E1201044	Riscossione di altri crediti	0,00	0,00	0,00	0,00	0,00	0,00	0,00	0,00	0,00	0,00	0,00
<b>E1.2.02.01</b>	<b>Categoria 1.2.02.01 - TRASFERIMENTI DELLO STATO</b>	66.850.910,98	2.454.660,20	64.396.240,69	66.850.900,89	0,00	10,09	62.920.810,74	2.454.660,20	0,00	60.466.150,54	68.796.240,69
E1202011	Finanziamento dallo Stato per esecuzione di opere infrastrutturali	1.235.000,00	617.500,00	617.500,00	1.235.000,00	0,00	0,00	1.235.000,00	617.500,00	0,00	617.500,00	617.500,00
E1202012	Trasferimenti da parte dello Stato	68.085.910,98	3.072.160,20	65.013.740,69	68.085.900,89	0,00	10,09	64.155.810,74	3.072.160,20	0,00	61.083.650,54	69.413.740,69
<b>E1.2.02.02</b>	<b>Categoria 1.2.02.02 - TRASFERIMENTI DELLA REGIONE</b>	16.500.000,00	0,00	16.500.000,00	16.500.000,00	0,00	0,00	10.000.000,00	0,00	0,00	10.000.000,00	16.500.000,00
E1202021	Trasferimenti della Regione	0,00	0,00	0,00	0,00	0,00	0,00	0,00	0,00	0,00	0,00	0,00
<b>E1.2.02.03</b>	<b>Categoria 1.2.02.03 - TRASFERIMENTI DA COMUNI E PROVINCE</b>	0,00	0,00	0,00	0,00	0,00	0,00	0,00	0,00	0,00	0,00	0,00
E1202031	Trasferimenti da province	0,00	0,00	0,00	0,00	0,00	0,00	0,00	0,00	0,00	0,00	0,00
E1202032	Trasferimenti da comuni	0,00	0,00	0,00	0,00	0,00	0,00	0,00	0,00	0,00	0,00	0,00
<b>E1.2.02.04</b>	<b>Categoria 1.2.02.04 - TRASFERIMENTI DA ALTRI ENTI</b>	374.186,93	0,00	0,00	0,00	0,00	374.186,93	374.186,93	0,00	0,00	374.186,93	0,00
E1202041	Contributi Enti	0,00	0,00	0,00	0,00	0,00	0,00	0,00	0,00	0,00	0,00	0,00
E1202042	Contributi diversi	374.186,93	0,00	0,00	0,00	0,00	374.186,93	374.186,93	0,00	0,00	374.186,93	0,00
<b>E1.2.03.01</b>	<b>Categoria 1.2.03.01 - ASSUNZIONE DI MUTUI</b>	0,00	0,00	0,00	0,00	0,00	0,00	0,00	0,00	0,00	0,00	0,00
E1203011	Operazioni finanziarie a medio e lungo termine	0,00	0,00	0,00	0,00	0,00	0,00	0,00	0,00	0,00	0,00	0,00
<b>E1.2.03.02</b>	<b>Categoria 1.2.03.02 - ASSUNZIONE DI ALTRI DEBITI FINANZIARI</b>	0,00	0,00	0,00	0,00	0,00	0,00	0,00	0,00	0,00	0,00	0,00
E1203021	Operazioni finanziarie a breve termine	0,00	0,00	0,00	0,00	0,00	0,00	0,00	0,00	0,00	0,00	0,00
E1203022	Depositi di terzi a cauzione	0,00	0,00	0,00	0,00	0,00	0,00	0,00	0,00	0,00	0,00	0,00
<b>E1.2.03.03</b>	<b>Categoria 1.2.03.03 - EMISSIONE DI OBBLIGAZIONI</b>	0,00	0,00	0,00	0,00	0,00	0,00	0,00	0,00	0,00	0,00	0,00
E1203031	Emissione di obbligazioni	0,00	0,00	0,00	0,00	0,00	0,00	0,00	0,00	0,00	0,00	0,00
<b>E3</b>	<b>TITOLO III - PARTITE DI GIRO</b>	84.960.097,91	3.072.160,20	81.513.740,69	84.585.900,89	0,00	374.197,02	74.529.997,67	3.072.160,20	0,00	71.457.837,47	85.913.740,69
<b>E1.3.01.01</b>	<b>Categoria 1.3.01.01 - ENTRATE AVENTI NATURA DI PARTITE DI GIRO</b>	3.307,67	3.307,67	0,00	3.307,67	0,00	0,00	903.307,67	696.891,46	0,00	206.416,21	1.854,65
E1301011	Ritenute erariali	0,00	0,00	0,00	0,00	0,00	0,00	300.000,00	171.388,26	0,00	128.611,74	0,00
E1301012	Ritenute previdenziali e assistenziali	0,00	0,00	0,00	0,00	0,00	0,00	0,00	0,00	0,00	0,00	0,00
E1301013	Ritenute diverse	0,00	0,00	0,00	0,00	0,00	0,00	0,00	0,00	0,00	0,00	0,00
E1301014	Recupero dal personale per anticipazioni concesse	0,00	0,00	0,00	0,00	0,00	0,00	0,00	0,00	0,00	0,00	0,00
E1301015	Trattenute per conto terzi	0,00	0,00	0,00	0,00	0,00	0,00	10.000,00	0,00	0,00	10.000,00	0,00



# Autorità Portuale di Gioia Tauro

RENDICONTO FINANZIARIO GESTIONALE

Dal 01/01/2020 Al 31/12/2020

ENTRATE PARTE II

Anno di gestione: 2020

Codice	Descrizione	Gestione dei residui attivi						Gestione di Cassa				Totale Residui
		Inizio Esercizio	Riscossioni	Da Riscuotere	Totale	Variazioni Residui(+)	Variazioni Residui(-)	Previsione Assestata	Riscossioni	Differenza previsioni(+)	Differenza previsioni(-)	
E1301016	Rimborso per somme pagate per conto terzi	370.720,23	0,00	370.720,23	370.720,23	0,00	0,00	870.720,23	12.489,27	0,00	858.230,96	490.446,64
E1301017	Partite in sospeso	1.350,00	1.350,00	0,00	1.350,00	0,00	0,00	88.350,00	33.567,77	0,00	54.782,23	0,00
E1301018	Restituzione fondo economato a fine esercizio	5.000,00	5.000,00	0,00	5.000,00	0,00	0,00	10.000,00	5.000,00	0,00	5.000,00	5.000,00
E1301019	IVA	45.673,91	36.146,95	494,78	36.641,73	0,00	9.032,18	1.045.673,91	445.079,24	0,00	600.594,67	32.808,34
	<b>TOTALE CATEGORIA E1.3.01.01</b>	<b>426.051,81</b>	<b>45.804,62</b>	<b>371.215,01</b>	<b>417.019,63</b>	<b>0,00</b>	<b>9.032,18</b>	<b>3.228.051,81</b>	<b>1.364.416,00</b>	<b>0,00</b>	<b>1.863.635,81</b>	<b>530.109,63</b>
	<b>TOTALE TITOLO E3</b>	<b>426.051,81</b>	<b>45.804,62</b>	<b>371.215,01</b>	<b>417.019,63</b>	<b>0,00</b>	<b>9.032,18</b>	<b>3.228.051,81</b>	<b>1.364.416,00</b>	<b>0,00</b>	<b>1.863.635,81</b>	<b>530.109,63</b>
	<b>TOTALE GENERALE</b>	<b>89.811.835,16</b>	<b>3.441.382,50</b>	<b>85.681.068,25</b>	<b>89.122.450,75</b>	<b>0,00</b>	<b>689.384,41</b>	<b>94.800.436,86</b>	<b>24.082.825,97</b>	<b>4.659.851,17</b>	<b>75.377.462,06</b>	<b>90.521.368,23</b>





**Autorità Portuale di Gioia Tauro**  
RENDICONTO FINANZIARIO GESTIONALE  
Dal 01/01/2020 Al 31/12/2020

USCITE PARTE I

Anno di gestione: 2020

Codice	Descrizione	Previsioni			Somme da impegnare			Differenze rispetto alle previsioni		
		Stanziamiento Iniziale	Variazioni(+)	Variazioni(-)	Previsione Assestata	Pagamenti	Da Pagare	Impegnato	Differenze Previsioni (+)	Differenze Previsioni (-)
<b>U1</b>	<b>TITOLO I - USCITE CORRENTI</b>									
<b>U1.1.01.01</b>	<b>Categoria 1.1.01.01 - USCITE PER GLI ORGANI DELL'ENTE</b>									
U1101011	Compensi e rimborsi spese Commissario Straord. ed Aggiunto	220.000,00	0,00	0,00	220.000,00	155.380,32	61.419,29	216.799,61	0,00	-3.200,39
U1101012	Indennità e rimborsi alla presidenza	0,00	0,00	0,00	0,00	0,00	0,00	0,00	0,00	0,00
U1101013	Indennità e rimborso al Collegio dei Revisori	66.000,00	0,00	0,00	66.000,00	29.898,07	33.515,27	63.413,34	0,00	-2.586,66
U1101014	Indennità e rimborso Comitato Portuale e Commissione consultiva	22.950,00	0,00	10.000,00	12.950,00	0,00	10.000,00	10.000,00	0,00	-2.950,00
U1101015	Contributi INPS a carico Ente 2/3 su ALIQ. %	50.000,00	0,00	10.000,00	40.000,00	18.777,76	0,00	18.777,76	0,00	-21.222,24
<b>U1.1.01.02</b>	<b>TOTALE CATEGORIA U1.1.01.01</b>	<b>358.950,00</b>	<b>0,00</b>	<b>20.000,00</b>	<b>338.950,00</b>	<b>204.056,15</b>	<b>104.934,56</b>	<b>308.990,71</b>	<b>0,00</b>	<b>-29.959,29</b>
<b>U1.1.01.03</b>	<b>Categoria 1.1.01.02 - ONERI PER IL PERSONALE IN ATTIVITÀ DI SERVIZIO</b>									
U1101021	Emolumenti fissi al personale dipendente	1.446.779,18	0,00	0,00	1.446.779,18	1.102.264,26	0,00	1.102.264,26	0,00	-344.514,92
U11010210	Oneri derivanti da rinnovi contrattuali	0,00	0,00	0,00	0,00	0,00	0,00	0,00	0,00	0,00
U1101022	Emolumenti variabili al personale dipendente	18.000,00	0,00	0,00	18.000,00	4.169,12	251,81	4.420,93	0,00	-13.579,07
U1101023	Emolumenti al personale non dipendente	30.000,00	0,00	0,00	30.000,00	0,00	0,00	0,00	0,00	-30.000,00
U1101024	Indennità e rimborso spese per missioni	15.158,00	0,00	0,00	15.158,00	3.090,03	256,10	3.346,13	0,00	-11.811,87
U1101025	Altri oneri per il personale	145.000,00	0,00	0,00	145.000,00	69.919,31	48.637,29	118.556,60	0,00	-26.443,40
U1101026	Spese per l'organizzazione di corsi per il personale e partecipazione a spese per corsi indetti da Enti o Amministrazioni varie	6.355,00	0,00	0,00	6.355,00	1.350,00	1.464,00	2.814,00	0,00	-3.541,00
U1101027	Oneri previdenziali ed assistenziali a carico dell'Autorità Portuale	643.000,00	0,00	0,00	643.000,00	382.970,77	44.208,86	427.179,63	0,00	-215.820,37
U1101028	Oneri della contrattazione decentrata aziendale	660.000,00	0,00	0,00	660.000,00	240.271,79	218.918,07	459.189,86	0,00	-200.810,14
U1101029	Emolumenti al Segretario Generale	202.981,00	0,00	0,00	202.981,00	145.853,14	30.000,00	175.853,14	0,00	-27.127,86
<b>U1.1.01.03</b>	<b>TOTALE CATEGORIA U1.1.01.02</b>	<b>3.167.273,18</b>	<b>0,00</b>	<b>0,00</b>	<b>3.167.273,18</b>	<b>1.949.888,42</b>	<b>343.736,13</b>	<b>2.293.624,55</b>	<b>0,00</b>	<b>-873.648,63</b>
<b>U1.1.01.03</b>	<b>Categoria 1.1.01.03 - USCITE PER L'ACQUISTO DI BENI DI CONSUMO E DI SERVIZIO</b>									
U1101031	Prestazioni di terzi per manutenzioni proprie	15.000,00	0,00	0,00	15.000,00	3.828,44	1.101,60	4.930,04	0,00	-10.069,96
U11010310	Spese Legali, giudiziarie e varie	114.000,00	0,00	50.000,00	64.000,00	16.429,29	8.800,34	25.229,83	0,00	-38.770,17
U11010311	Premi di assicurazione	95.000,00	0,00	0,00	95.000,00	66.393,11	0,00	66.393,11	0,00	-28.606,89
U11010312	Spese di pubblicità	0,00	0,00	0,00	0,00	0,00	0,00	0,00	0,00	0,00
U11010313	Spese di rappresentanza	3.900,00	0,00	0,00	3.900,00	1.675,80	400,00	2.075,80	0,00	-1.824,20
U11010314	Spese diverse	20.000,00	0,00	0,00	20.000,00	3.952,20	11.626,68	15.578,88	0,00	-4.421,12
U11010315	Spese di manutenzione ordinaria per gli immobili utilizzati e nautici	20.000,00	0,00	0,00	20.000,00	16.904,80	2.970,00	19.874,80	0,00	-125,20
U1101032	Spese connesse con l'utilizzo dei mezzi di trasporto terrestri e nautici	3.625,00	0,00	0,00	3.625,00	139,83	25,00	164,83	0,00	-3.460,17
U1101033	Locazioni passive	13.000,00	0,00	0,00	13.000,00	1.220,00	5.274,00	6.494,00	0,00	-6.506,00
U1101034	Spese per vigilanza	0,00	0,00	0,00	0,00	0,00	0,00	0,00	0,00	0,00
U1101035	Spese per pulizia uffici ed altri ambiti portuali	40.500,00	0,00	0,00	40.500,00	18.078,89	17.895,12	35.974,01	0,00	-4.525,99
U1101036	Materiale di economato	20.000,00	0,00	0,00	20.000,00	8.850,58	6.945,15	15.795,73	0,00	-4.204,27
U1101037	Spese postali, telefoniche ed utenze varie	140.000,00	0,00	0,00	140.000,00	70.805,74	40.426,14	111.231,88	0,00	-28.768,12
U1101038	Spese per servizi informatici e telematici	150.000,00	0,00	0,00	150.000,00	72.205,98	265.519,55	337.725,53	0,00	-12.274,47
U1101039	Spese per consulenze ed altre analoghe prestazioni professionali	2.160,00	0,00	0,00	2.160,00	0,00	0,00	0,00	0,00	-2.160,00
<b>U1.1.02.01</b>	<b>TOTALE CATEGORIA U1.1.01.03</b>	<b>637.185,00</b>	<b>200.000,00</b>	<b>50.000,00</b>	<b>787.185,00</b>	<b>280.484,66</b>	<b>360.983,78</b>	<b>641.468,44</b>	<b>0,00</b>	<b>-145.716,56</b>
<b>U1.1.02.01</b>	<b>Categoria 1.1.02.01 - USCITE PER PRESTAZIONI ISTITUZIONALI</b>									
U1102011	Prestazioni di terzi per la gestione dei servizi portuali - spese per utenze portuali varie	2.067.000,00	0,00	0,00	2.067.000,00	1.546.393,36	380.615,17	1.927.008,53	0,00	-139.991,47
U1102012	Prestazioni di terzi per manutenzioni, ordinarie delle delle parti comuni con fondi propri	1.803.764,90	0,00	1.300.000,00	503.764,90	156.395,19	146.960,88	303.356,07	0,00	-200.408,83
U1102013	Prestazioni di terzi per studi ed opere di pianificazione	500.000,00	0,00	300.000,00	200.000,00	0,00	0,00	0,00	0,00	-200.000,00
U1102014	Spese promozionali e di propaganda	115.000,00	0,00	0,00	115.000,00	21.320,13	5.590,76	26.910,89	0,00	-88.089,11
U1102015	Spese connesse all'attività di security portuale	40.000,00	0,00	0,00	40.000,00	1.969,68	9.936,12	11.905,80	0,00	-28.094,20





**Autorità Portuale di Gioia Tauro**  
RENDICONTO FINANZIARIO GESTIONALE  
Dal 01/01/2020 Al 31/12/2020

USCITE PARTE I

Anno di gestione: 2020

Codice	Descrizione	Previsioni				Somme da Impegnare			Differenze rispetto alle previsioni	
		Stanziamiento Iniziale	Variazioni(+)	Variazioni(-)	Previsione Assestata	Pagamenti	Da Pagare	Impegnato	Differenze Previsioni (+)	Differenze Previsioni (-)
<b>U1.1.02.02</b>	<b>Categoria 1.1.02.02 - TRASFERIMENTI PASSIVI</b>	4.525.764,90	0,00	1.600.000,00	2.925.764,90	1.726.078,36	543.102,93	2.269.181,29	0,00	-656.583,61
U1102021	Contributi aventi attinenza allo sviluppo dell'attività portuale	700.000,00	0,00	0,00	700.000,00	68.729,00	11.887,47	80.616,47	0,00	-619.383,53
U1102022	Partecipazione a progetti europei, nazionali e regionali	0,00	0,00	0,00	0,00	0,00	0,00	0,00	0,00	0,00
<b>U1.1.02.03</b>	<b>TOTALE CATEGORIA U1.1.02.02 - ONERI FINANZIARI</b>	<b>700.000,00</b>	<b>0,00</b>	<b>0,00</b>	<b>700.000,00</b>	<b>68.729,00</b>	<b>11.887,47</b>	<b>80.616,47</b>	<b>0,00</b>	<b>-619.383,53</b>
U1102031	Interessi passivi, spese e commissioni bancarie	5.000,00	0,00	0,00	5.000,00	1.525,00	0,00	1.525,00	0,00	-3.475,00
<b>U1.1.02.04</b>	<b>TOTALE CATEGORIA U1.1.02.03</b>	<b>5.000,00</b>	<b>0,00</b>	<b>0,00</b>	<b>5.000,00</b>	<b>1.525,00</b>	<b>0,00</b>	<b>1.525,00</b>	<b>0,00</b>	<b>-3.475,00</b>
U1102041	Categoria 1.1.02.04 - ONERI TRIBUTARI	300.000,00	0,00	0,00	300.000,00	159.653,25	16.438,74	176.091,99	0,00	-123.908,01
U1102041	Imposte, tasse e tributi vari	300.000,00	0,00	0,00	300.000,00	159.653,25	16.438,74	176.091,99	0,00	-123.908,01
<b>U1.1.02.05</b>	<b>TOTALE CATEGORIA U1.1.02.04 - POSTE CORRETTIVE E COMPENSATIVE DI ENTRATE CORRENTI</b>	<b>300.000,00</b>	<b>0,00</b>	<b>0,00</b>	<b>300.000,00</b>	<b>159.653,25</b>	<b>16.438,74</b>	<b>176.091,99</b>	<b>0,00</b>	<b>-123.908,01</b>
U1102051	Restituzioni e rimborsi diversi	200.000,00	1.470.000,00	0,00	1.670.000,00	49.509,02	1.598.690,98	1.648.200,00	0,00	-21.800,00
U1102052	Spese compensative di contributi erogati da altri Enti	0,00	0,00	0,00	0,00	0,00	0,00	0,00	0,00	0,00
U1102053	Prestazioni di terzi per manutenzioni, ord. e straordin. delle parti comuni con contr. Stato	0,00	0,00	0,00	0,00	0,00	0,00	0,00	0,00	0,00
<b>U1.1.02.06</b>	<b>TOTALE CATEGORIA U1.1.02.05</b>	<b>200.000,00</b>	<b>1.470.000,00</b>	<b>0,00</b>	<b>1.670.000,00</b>	<b>49.509,02</b>	<b>1.598.690,98</b>	<b>1.648.200,00</b>	<b>0,00</b>	<b>-21.800,00</b>
U1102061	Categoria 1.1.02.06 - USCITE NON CLASSIFICABILI IN ALTRE VOCI	250.000,00	0,00	0,00	250.000,00	1.135,20	0,00	1.135,20	0,00	-248.864,80
U1102062	Spese per liti, arbitrati, risarcimenti e accessori	200.000,00	0,00	0,00	200.000,00	0,00	0,00	0,00	0,00	-200.000,00
U1102063	Fondo di riserva	200.000,00	0,00	0,00	200.000,00	0,00	0,00	0,00	0,00	-200.000,00
U1102064	Oneri vari straordinari	300.000,00	0,00	0,00	300.000,00	202.512,58	97.487,42	300.000,00	0,00	0,00
U1102064	Spese per il realizzo delle entrate	20.000,00	0,00	0,00	20.000,00	5.063,00	10.148,00	15.211,00	0,00	-4.789,00
<b>U1.1.03.01</b>	<b>TOTALE CATEGORIA U1.1.02.06</b>	<b>770.000,00</b>	<b>0,00</b>	<b>0,00</b>	<b>770.000,00</b>	<b>208.710,78</b>	<b>107.635,42</b>	<b>316.346,20</b>	<b>0,00</b>	<b>-453.653,80</b>
U1103011	Categoria 1.1.03.01 - USCITE PER ONERI COMUNI	0,00	0,00	0,00	0,00	0,00	0,00	0,00	0,00	0,00
U1103011	Oneri comuni	0,00	0,00	0,00	0,00	0,00	0,00	0,00	0,00	0,00
<b>U1.1.04.01</b>	<b>TOTALE CATEGORIA U1.1.03.01</b>	<b>0,00</b>	<b>0,00</b>	<b>0,00</b>	<b>0,00</b>	<b>0,00</b>	<b>0,00</b>	<b>0,00</b>	<b>0,00</b>	<b>0,00</b>
U1104011	Categoria 1.1.04.01 - ONERI PER IL PERSONALE IN QUIESCENZA	0,00	0,00	0,00	0,00	0,00	0,00	0,00	0,00	0,00
U1104011	Pensioni ed altri oneri simili a carico dell'Autorità Portuale	0,00	0,00	0,00	0,00	0,00	0,00	0,00	0,00	0,00
<b>U1.1.04.02</b>	<b>TOTALE CATEGORIA U1.1.04.01</b>	<b>0,00</b>	<b>0,00</b>	<b>0,00</b>	<b>0,00</b>	<b>0,00</b>	<b>0,00</b>	<b>0,00</b>	<b>0,00</b>	<b>0,00</b>
U1104021	Categoria 1.1.04.02 - ACCANTONAMENTO AL TRATTAMENTO DI FINE RAPPORTO	0,00	0,00	0,00	0,00	0,00	0,00	0,00	0,00	0,00
U1104021	Accantonamento al trattamento di fine rapporto	0,00	0,00	0,00	0,00	0,00	0,00	0,00	0,00	0,00
<b>U1.1.04.03</b>	<b>TOTALE CATEGORIA U1.1.04.02</b>	<b>0,00</b>	<b>0,00</b>	<b>0,00</b>	<b>0,00</b>	<b>0,00</b>	<b>0,00</b>	<b>0,00</b>	<b>0,00</b>	<b>0,00</b>
U1104031	Categoria 1.1.04.03 - LIQUIDAZIONE TFR	0,00	0,00	0,00	0,00	0,00	0,00	0,00	0,00	0,00
U1104031	Liquidazione TFR al personale cessato dal servizio	0,00	0,00	0,00	0,00	0,00	0,00	0,00	0,00	0,00
<b>U1.1.05.01</b>	<b>TOTALE CATEGORIA U1.1.04.03</b>	<b>0,00</b>	<b>0,00</b>	<b>0,00</b>	<b>0,00</b>	<b>0,00</b>	<b>0,00</b>	<b>0,00</b>	<b>0,00</b>	<b>0,00</b>
U1105011	Categoria 1.1.05.01 - ACCANTONAMENTI A FONDI RISCHI E ONERI	1.387.554,00	0,00	0,00	1.387.554,00	0,00	0,00	0,00	0,00	0,00
U1105011	Accantonamento a fondi rischi ed oneri	1.387.554,00	0,00	0,00	1.387.554,00	0,00	0,00	0,00	0,00	0,00
<b>U2</b>	<b>TITOLO II - SPESE IN CONTO CAPITALE</b>	<b>12.051.727,08</b>	<b>1.670.000,00</b>	<b>0,00</b>	<b>10.664.173,08</b>	<b>4.648.634,64</b>	<b>3.087.410,01</b>	<b>7.736.044,65</b>	<b>0,00</b>	<b>-2.928.128,43</b>
U1201011	Categoria 1.2.01.01 - ACQUISIZIONE DI BENI DI USO DUREVOLE ED OPERE IMMOBILIARI E INVESTIMENTI	36.140.000,00	500.000,00	0,00	36.640.000,00	4.636,42	5.595.363,58	5.600.000,00	0,00	-31.040.000,00
U1201011	Acquisto, costruzione, trasformazione di opere portuali ed immobiliari - approfondimento fondi	36.140.000,00	500.000,00	0,00	36.640.000,00	4.636,42	5.595.363,58	5.600.000,00	0,00	-31.040.000,00
U1201012	Prestazioni di terzi per manutenzioni, straordinarie delle parti comuni con fondi propri, compresa la manutenzione dei fondali	300.000,00	0,00	0,00	300.000,00	0,00	0,00	0,00	0,00	-300.000,00
U1201013	Azioni per lo sviluppo strategico del porto - studi, progettazioni, investimenti, ricerche, logistica	1.021.500,00	0,00	0,00	1.021.500,00	0,00	0,00	0,00	0,00	-1.021.500,00
U1201014	Spese di manutenzione straordinaria per gli immobili utilizzati	51.000,00	0,00	0,00	51.000,00	0,00	0,00	0,00	0,00	-51.000,00



**Autorità Portuale di Gioia Tauro**

RENDICONTO FINANZIARIO GESTIONALE

Dal 01/01/2020

Al 31/12/2020

USCITE PARTE I

Anno di gestione: 2020



Codice	Descrizione	Previsioni				Somme da Impegnare			Differenze rispetto alle previsioni	
		Stanziamiento Iniziale	Variazioni(+)	Variazioni(-)	Previsione Assestata	Pagamenti	Da Pagare	Impegnato	Differenze Previsioni (+)	Differenze Previsioni (-)
<b>U1.2.01.02</b>	<b>TOTALE CATEGORIA U1.2.01.01</b>	<b>37.512.500,00</b>	<b>500.000,00</b>	<b>0,00</b>	<b>38.012.500,00</b>	<b>4.636,42</b>	<b>5.595.363,58</b>	<b>5.600.000,00</b>	<b>0,00</b>	<b>-32.412.500,00</b>
	<b>Categoria 1.2.01.02 - ACQUISIZIONE DI IMMOBILIZZAZIONI TECNICHE</b>									
U1201021	Acquisto di attrezzature e macchinari ed altri beni mobili	80.000,00	10.612,94	0,00	90.612,94	279,00	48.078,35	48.357,35	0,00	-42.255,59
U1201022	Acquisto autoveicoli e motoveicoli e parti di ricambio degli stessi	0,00	0,00	0,00	0,00	0,00	0,00	0,00	0,00	0,00
U1201023	Acquisto mobili e macchine da ufficio	65.000,00	0,00	0,00	65.000,00	732,00	183,00	915,00	0,00	-64.085,00
U1201024	Acquisto mezzi nautici e parti di ricambio degli stessi	0,00	0,00	0,00	0,00	0,00	0,00	0,00	0,00	0,00
U1201025	Acquisto beni immateriali (progetti, brevetti, ecc)	30.000,00	0,00	0,00	30.000,00	0,00	0,00	0,00	0,00	-30.000,00
<b>U1.2.01.03</b>	<b>TOTALE CATEGORIA U1.2.01.02</b>	<b>175.000,00</b>	<b>10.612,94</b>	<b>0,00</b>	<b>185.612,94</b>	<b>1.011,00</b>	<b>48.261,35</b>	<b>49.272,35</b>	<b>0,00</b>	<b>-136.340,59</b>
	<b>Categoria 1.2.01.03 - PARTECIPAZIONI ED ACQUISTO DI VALORI MOBILIARI</b>									
U1201031	Partecipazione in società esercenti attività accessorie o strumentali rispetto ai compiti istituzionali affidati alla Autorità	0,00	0,00	0,00	0,00	0,00	0,00	0,00	0,00	0,00
U1201032	Sottoscrizione ed acquisti partecipazioni azionarie in altri Enti	0,00	0,00	0,00	0,00	0,00	0,00	0,00	0,00	0,00
U1201033	Acquisto titoli	0,00	0,00	0,00	0,00	0,00	0,00	0,00	0,00	0,00
U1201034	Partecipazione a progetti Europei, Nazionali e Regionali	0,00	0,00	0,00	0,00	0,00	0,00	0,00	0,00	0,00
<b>U1.2.01.04</b>	<b>TOTALE CATEGORIA U1.2.01.03</b>	<b>0,00</b>	<b>0,00</b>	<b>0,00</b>	<b>0,00</b>	<b>0,00</b>	<b>0,00</b>	<b>0,00</b>	<b>0,00</b>	<b>0,00</b>
	<b>Categoria 1.2.01.04 - CONCESSIONI DI CREDITI ED ANTICIPAZIONI</b>									
U1201041	Concessioni di prestiti ed anticipazioni a breve termine	0,00	0,00	0,00	0,00	0,00	0,00	0,00	0,00	0,00
U1201042	Depositi a cauzione presso terzi	2.000,00	0,00	0,00	2.000,00	0,00	0,00	0,00	0,00	-2.000,00
U1201043	Concessioni di crediti diversi	0,00	0,00	0,00	0,00	0,00	0,00	0,00	0,00	0,00
U1201044	Versamenti su depositi bancari o postali	0,00	0,00	0,00	0,00	0,00	0,00	0,00	0,00	0,00
<b>U1.2.01.05</b>	<b>TOTALE CATEGORIA U1.2.01.04</b>	<b>2.000,00</b>	<b>0,00</b>	<b>0,00</b>	<b>2.000,00</b>	<b>0,00</b>	<b>0,00</b>	<b>0,00</b>	<b>0,00</b>	<b>-2.000,00</b>
	<b>Categoria 1.2.01.05 - INDENNITÀ DI ANZIANITÀ E SIMILARI DOVUTE AL PERSONALE CESSATO DAL SERVIZIO.</b>									
U1201051	Versamento in conti bancari vincolati per il fondo indennità di licenziamento	0,00	0,00	0,00	0,00	0,00	0,00	0,00	0,00	0,00
U1201052	Versamento a compagnie di assicurazione per polizze contratte per indennità di licenziamento del personale dipendente	0,00	0,00	0,00	0,00	0,00	0,00	0,00	0,00	0,00
U1201053	Indennità di anzianità	140.000,00	0,00	0,00	140.000,00	120.179,25	0,00	120.179,25	0,00	-19.820,75
<b>U1.2.02.01</b>	<b>TOTALE CATEGORIA U1.2.01.05</b>	<b>140.000,00</b>	<b>0,00</b>	<b>0,00</b>	<b>140.000,00</b>	<b>120.179,25</b>	<b>0,00</b>	<b>120.179,25</b>	<b>0,00</b>	<b>-19.820,75</b>
	<b>Categoria 1.2.02.01 - RIMBORSI DI MUTUI</b>									
U1202011	Rimborsi di finanziamenti a breve termine	0,00	0,00	0,00	0,00	0,00	0,00	0,00	0,00	0,00
U1202012	Rimborso di finanziamenti a medio-lungo termine	0,00	0,00	0,00	0,00	0,00	0,00	0,00	0,00	0,00
<b>U1.2.02.02</b>	<b>TOTALE CATEGORIA U1.2.02.01</b>	<b>0,00</b>	<b>0,00</b>	<b>0,00</b>	<b>0,00</b>	<b>0,00</b>	<b>0,00</b>	<b>0,00</b>	<b>0,00</b>	<b>0,00</b>
	<b>Categoria 1.2.02.02 - RIMBORSO DI ANTICIPAZIONI PASSIVE</b>									
U1202021	Rimborso di anticipazioni passive	5.000,00	0,00	0,00	5.000,00	0,00	0,00	0,00	0,00	-5.000,00
<b>U1.2.02.03</b>	<b>TOTALE CATEGORIA U1.2.02.02</b>	<b>5.000,00</b>	<b>0,00</b>	<b>0,00</b>	<b>5.000,00</b>	<b>0,00</b>	<b>0,00</b>	<b>0,00</b>	<b>0,00</b>	<b>-5.000,00</b>
	<b>Categoria 1.2.02.03 - RIMBORSI DI OBBLIGAZIONI</b>									
U1202031	Rimborso di obbligazioni	0,00	0,00	0,00	0,00	0,00	0,00	0,00	0,00	0,00
<b>U1.2.02.04</b>	<b>TOTALE CATEGORIA U1.2.02.03</b>	<b>0,00</b>	<b>0,00</b>	<b>0,00</b>	<b>0,00</b>	<b>0,00</b>	<b>0,00</b>	<b>0,00</b>	<b>0,00</b>	<b>0,00</b>
	<b>Categoria 1.2.02.04 - RESTITUZIONI ALLE GESTIONI AUTONOME DI ANTICIPAZIONI</b>									
U1202041	Restituzione alle gestioni autonome di anticipazioni	0,00	0,00	0,00	0,00	0,00	0,00	0,00	0,00	0,00
<b>U1.2.02.05</b>	<b>TOTALE CATEGORIA U1.2.02.04</b>	<b>0,00</b>	<b>0,00</b>	<b>0,00</b>	<b>0,00</b>	<b>0,00</b>	<b>0,00</b>	<b>0,00</b>	<b>0,00</b>	<b>0,00</b>
	<b>Categoria 1.2.02.05 - ESTINZIONI DEBITI DIVERSI</b>									
U1202051	Restituzione depositi di terzi a cauzione	1.000,00	0,00	0,00	1.000,00	0,00	0,00	0,00	0,00	-1.000,00
	<b>TOTALE CATEGORIA U1.2.02.05</b>	<b>1.000,00</b>	<b>0,00</b>	<b>0,00</b>	<b>1.000,00</b>	<b>0,00</b>	<b>0,00</b>	<b>0,00</b>	<b>0,00</b>	<b>-1.000,00</b>
<b>U3</b>	<b>TITOLO III - GESTIONI SPECIALI</b>	<b>37.835.500,00</b>	<b>510.612,94</b>	<b>0,00</b>	<b>38.346.112,94</b>	<b>125.826,67</b>	<b>5.643.624,93</b>	<b>5.769.451,60</b>	<b>0,00</b>	<b>-32.576.661,34</b>



**Autorità Portuale di Gioia Tauro**

RENDICONTO FINANZIARIO GESTIONALE

Dal 01/01/2020 Al 31/12/2020

USCITE PARTE I

Anno di gestione: 2020

Capitolo	Codice	Descrizione	Previsioni				Somme da Impegnare			Differenze rispetto alle previsioni				
			Stanziamiento Iniziale	Variazioni(+)	Variazioni(-)	Previsione Assestata	Pagamenti	Da Pagare	Impegnato	Differenze Previsioni (+)	Differenze Previsioni (-)			
	U1.3.01.01	Categoria 1.3.01.01 - GESTIONE SPECIALI												
	U1301011	Gestioni speciali	0,00	0,00	0,00	0,00	0,00	0,00	0,00	0,00	0,00	0,00	0,00	0,00
		<b>TOTALE CATEGORIA U1.3.01.01</b>	<b>0,00</b>	<b>0,00</b>	<b>0,00</b>	<b>0,00</b>	<b>0,00</b>	<b>0,00</b>	<b>0,00</b>	<b>0,00</b>	<b>0,00</b>	<b>0,00</b>	<b>0,00</b>	<b>0,00</b>
		<b>TOTALE TITOLO U3</b>	<b>0,00</b>	<b>0,00</b>	<b>0,00</b>	<b>0,00</b>	<b>0,00</b>	<b>0,00</b>	<b>0,00</b>	<b>0,00</b>	<b>0,00</b>	<b>0,00</b>	<b>0,00</b>	<b>0,00</b>
	<b>U4</b>	<b>TITOLO IV - PARTITE DI GIRO</b>												
	U1.4.01.01	Categoria 1.4.01.01 - USCITE AVENTI NATURA DI PARTITE DI GIRO												
	U1401011	Ritenute erariali	900.000,00	0,00	0,00	900.000,00	677.910,98	17.527,46	695.438,44	0,00	0,00	0,00	-204.561,56	0,00
	U1401012	Ritenute previdenziali e assistenziali	300.000,00	0,00	0,00	300.000,00	155.324,29	16.063,97	171.388,26	0,00	0,00	0,00	-128.611,74	0,00
	U1401013	Ritenute diverse	0,00	0,00	0,00	0,00	0,00	0,00	0,00	0,00	0,00	0,00	0,00	0,00
	U1401014	Anticipazioni dell'Autorità Portuale al personale	0,00	0,00	0,00	0,00	0,00	0,00	0,00	0,00	0,00	0,00	0,00	0,00
	U1401015	Versamento trattenute a favore di terzi	10.000,00	0,00	0,00	10.000,00	0,00	0,00	0,00	0,00	0,00	0,00	-10.000,00	0,00
	U1401016	Somme pagate per conto terzi	500.000,00	0,00	0,00	500.000,00	4.774,99	127.440,69	132.215,68	0,00	0,00	0,00	-367.784,32	0,00
	U1401017	Partite in sospeso	87.000,00	0,00	0,00	87.000,00	31.193,51	1.024,26	32.217,77	0,00	0,00	0,00	-54.782,23	0,00
	U1401018	Anticipazioni fondo economato	5.000,00	0,00	0,00	5.000,00	5.000,00	0,00	5.000,00	0,00	0,00	0,00	0,00	0,00
	U1401019	IVA	1.000.000,00	0,00	0,00	1.000.000,00	350.107,96	91.137,89	441.245,85	0,00	0,00	0,00	-558.754,15	0,00
		<b>TOTALE CATEGORIA U1.4.01.01</b>	<b>2.802.000,00</b>	<b>0,00</b>	<b>0,00</b>	<b>2.802.000,00</b>	<b>1.224.311,73</b>	<b>253.194,27</b>	<b>1.477.506,00</b>	<b>0,00</b>	<b>0,00</b>	<b>0,00</b>	<b>-1.324.494,00</b>	<b>0,00</b>
		<b>TOTALE TITOLO U4</b>	<b>2.802.000,00</b>	<b>0,00</b>	<b>0,00</b>	<b>2.802.000,00</b>	<b>1.224.311,73</b>	<b>253.194,27</b>	<b>1.477.506,00</b>	<b>0,00</b>	<b>0,00</b>	<b>0,00</b>	<b>-1.324.494,00</b>	<b>0,00</b>
		<b>TOTALE GENERALE</b>	<b>52.689.227,08</b>	<b>2.180.612,94</b>	<b>3.057.554,00</b>	<b>51.812.286,02</b>	<b>5.998.773,04</b>	<b>8.984.229,21</b>	<b>14.983.002,25</b>	<b>0,00</b>	<b>0,00</b>	<b>0,00</b>	<b>-36.829.283,77</b>	<b>0,00</b>







**Autorità Portuale di Gioia Tauro**

RENDICONTO FINANZIARIO GESTIONALE

Dal 01/01/2020 Al 31/12/2020

Anno di gestione: 2020

**USCITE PARTE II**

Codice	Descrizione	Gestione dei residui passivi					Gestione di Cassa					Totale Residui	
		Inizio Esercizio	Pagamenti	Da Pagare	Variazioni Residui(+/-)		Previsione Assestata	Pagamenti	Differenze rispetto alle previsioni				
					Totale	Variazioni Residui(+)			Variazioni Residui(-)	Differenza previsioni(+)	Differenza previsioni(-)		
<b>U1</b>	<b>TITOLO I - USCITE CORRENTI</b>												
<b>U1.1.01.01</b>	<b>Categoria 1.1.01.01 - USCITE PER GLI ORGANI DELL'ENTE</b>												
	Compensi e rimborsi spese Commissario Straord. ed Aggiunto	140.710,53	443,00	140.261,12	140.704,12	0,00	6,41	361.071,33	155.823,32	0,00	205.248,01	201.680,41	
U1101011		99.683,27	0,00	99.683,27	99.683,27	0,00	0,00	99.683,27	0,00	0,00	99.683,27	99.683,27	
U1101012	Indennità e rimborsi alla presidenza	30.039,40	30.039,40	0,00	30.039,40	0,00	0,00	95.479,70	59.937,47	0,00	35.542,23	33.515,27	
U1101013	Indennità e rimborso al Collegio dei Revisori	29.062,92	8.111,28	5.719,36	13.830,64	0,00	15.232,28	11.357,92	8.111,28	0,00	3.246,64	15.719,36	
U1101014	Indennità e rimborso Comitato Portuale e Commissione consultiva	0,00	0,00	0,00	0,00	0,00	0,00	40.000,00	18.771,76	0,00	21.222,24	0,00	
U1101015	Contributi INPS a carico Ente 2/3 su Aliq. %	299.496,12	38.593,68	245.663,75	284.257,43	0,00	15.238,69	607.592,22	242.649,83	0,00	364.942,39	350.598,31	
<b>U1.1.01.02</b>	<b>TOTALE CATEGORIA U1.1.01.01 - ONERI PER IL PERSONALE IN ATTIVITÀ DI SERVIZIO</b>												
U1101021	Emolumenti fissi al personale dipendente	0,00	0,00	0,00	0,00	0,00	0,00	1.446.779,18	1.102.264,26	0,00	344.514,92	0,00	
U11010210	Oneri derivanti da rinnovi contrattuali	0,00	0,00	0,00	0,00	0,00	0,00	0,00	0,00	0,00	0,00	0,00	
U1101022	Emolumenti variabili al personale dipendente	341,88	341,88	0,00	341,88	0,00	0,00	18.341,88	4.511,00	0,00	13.830,88	251,81	
U1101023	Emolumenti al personale non dipendente	0,00	0,00	0,00	0,00	0,00	0,00	30.000,00	0,00	0,00	30.000,00	0,00	
U1101024	Indennità e rimborso spese per missioni	2.557,94	2.557,94	0,00	2.557,94	0,00	0,00	17.715,94	5.647,97	0,00	12.067,97	256,10	
U1101025	Altri oneri per il personale	84.434,39	28.083,00	49.317,01	77.398,01	0,00	7.036,38	229.434,39	98.000,31	0,00	131.434,08	97.954,30	
U1101026	Spese per l'organizzazione di corsi per il personale e partecipazione a spese per corsi indetti da Enti o Amministrazioni varie	1.124,00	732,00	0,00	732,00	0,00	392,00	7.480,00	2.082,00	0,00	5.398,00	1.464,00	
U1101027	Oneri previdenziali ed assistenziali a carico dell'Autorità Portuale	37.056,32	37.056,32	0,00	37.056,32	0,00	0,00	680.056,32	420.027,09	0,00	260.029,23	44.208,86	
U1101028	Oneri della contrattazione decentrata aziendale	221.600,55	220.172,37	1.428,18	221.600,55	0,00	0,00	881.600,55	460.444,16	0,00	421.156,39	220.346,25	
U1101029	Emolumenti al Segretario Generale	31.256,90	30.931,90	0,00	30.931,90	0,00	325,00	234.237,00	176.785,04	0,00	57.451,96	30.000,00	
<b>U1.1.01.03</b>	<b>TOTALE CATEGORIA U1.1.01.02 - ONERI PER L'ACQUISTO DI BENI DI CONSUMO E DI SERVIZIO</b>												
U1101031	Prestazioni di terzi per manutenzioni proprie	2.403,48	2.403,40	0,00	2.403,40	0,00	0,08	17.403,48	6.231,84	0,00	11.171,64	1.101,60	
U11010310	Spese legali, giudiziarie e varie	140.228,71	47.182,84	23.590,43	70.773,27	0,00	69.455,44	204.228,71	63.612,13	0,00	140.616,58	32.390,97	
U11010311	Premi di assicurazione	42.079,50	39.570,00	2.509,50	42.079,50	0,00	0,00	137.079,50	105.963,11	0,00	31.116,39	2.509,50	
U11010312	Spese di pubblicità	0,00	0,00	0,00	0,00	0,00	0,00	0,00	0,00	0,00	0,00	0,00	
U11010313	Spese di rappresentanza	1.790,00	919,99	270,00	1.189,99	0,00	600,01	5.690,00	2.595,79	0,00	3.094,21	670,00	
U11010314	Spese diverse	5.341,71	2.243,46	3.097,00	5.340,46	0,00	1,25	25.341,71	6.195,66	0,00	19.146,05	14.723,68	
U11010315	Spese di manutenzione ordinaria per gli immobili utilizzati e nautici	9.984,97	9.984,97	0,00	9.984,97	0,00	0,00	29.984,97	26.889,77	0,00	3.095,20	2.970,00	
U1101032	Spese connesse con l'utilizzo dei mezzi di trasporto terrestri e nautici	1.032,82	1.009,13	0,00	1.009,13	0,00	23,69	4.654,49	1.148,96	0,00	3.505,53	25,00	
U1101033	Locazioni passive	8.850,60	5.270,40	3.294,20	8.564,60	0,00	286,00	21.850,60	6.490,40	0,00	15.360,20	8.568,20	
U1101034	Spese per vigilanza	0,00	0,00	0,00	0,00	0,00	0,00	0,00	0,00	0,00	0,00	0,00	
U1101035	Spese per pulizia uffici ed altri ambiti portuali	11.435,56	9.469,83	1.938,20	11.408,03	0,00	27,53	51.935,56	27.548,72	0,00	24.386,84	19.833,32	
U1101036	Materiale di economato	9.342,65	6.916,02	2.426,63	9.342,65	0,00	0,00	29.342,65	15.766,60	0,00	13.576,05	9.371,78	
U1101037	Spese postali, telefoniche ed utenze varie	44.291,35	12.917,05	22.510,99	35.428,04	0,00	8.863,31	186.936,21	83.722,79	0,00	103.213,42	62.937,13	
U1101038	Spese per servizi informatici e telematici	84.338,44	51.256,92	26.048,44	77.305,36	0,00	7.033,08	284.338,44	123.462,90	0,00	160.875,54	291.567,99	
U1101039	Spese per consulenze ed altre analoghe prestazioni professionali	0,00	0,00	0,00	0,00	0,00	0,00	2.160,00	0,00	0,00	2.160,00	0,00	
<b>U1.1.02.01</b>	<b>TOTALE CATEGORIA U1.1.01.03 - USCITE PER PRESTAZIONI ISTITUZIONALI</b>												
U1102011	Prestiti di terzi per la gestione dei servizi portuali - spese per utenze portuali varie	470.065,57	62.198,37	176.736,29	238.934,66	0,00	231.130,91	2.537.065,57	1.608.591,73	0,00	928.473,84	557.351,46	
U1102012	Prestiti di terzi per manutenzioni, ordinarie delle delle parti comuni con fondi propri	595.648,02	99.391,77	449.991,78	549.383,55	0,00	46.264,47	1.098.092,92	255.786,96	0,00	842.305,96	596.952,66	
U1102013	Prestiti di terzi per studi ed opere di pianificazione	914.202,87	195.689,06	704.213,20	899.902,26	0,00	14.300,61	1.114.202,87	195.689,06	0,00	918.513,81	704.213,20	
U1102014	Spese promozionali e di propaganda	28.258,97	22.652,35	0,00	22.652,35	0,00	5.606,62	143.308,97	43.972,48	0,00	99.336,49	5.590,76	
U1102015	Spese connesse all'attività di security portuale	21.646,92	15.588,72	4.430,86	20.019,58	0,00	1.627,34	64.419,12	17.558,40	0,00	46.860,72	14.366,98	





**Autorità Portuale di Gioia Tauro**  
RENDICONTO FINANZIARIO GESTIONALE

Dal 01/01/2020 Al 31/12/2020 Anno di gestione: 2020

**USCITE PARTE II**

Codice	Descrizione	Gestione dei residui passivi				Gestione di Cassa						
		Inizio Esercizio	Pagamenti	Da Pagare	Totale	Variazioni Residui(+)	Variazioni Residui(-)	Previsione Assestata	Pagamenti	Differenza previsioni(+)	Differenza previsioni(-)	Totale Residui
<b>U1.1.02.02</b>	<b>Categoria 1.1.02.02 - TRASFERIMENTI PASSIVI</b>	<b>2.029.822,35</b>	<b>395.520,27</b>	<b>1.335.372,13</b>	<b>1.750.892,40</b>	<b>0,00</b>	<b>298.929,95</b>	<b>4.957.089,45</b>	<b>2.121.598,63</b>	<b>0,00</b>	<b>2.835.490,82</b>	<b>1.878.475,06</b>
U1102021	Contributi aventi attinenza allo sviluppo dell'attività portuale	109.666,65	0,00	61.133,00	61.133,00	0,00	48.533,65	809.666,65	68.729,00	0,00	740.937,65	73.020,47
U1102022	Partecipazione a progetti europei, nazionali e regionali	0,00	0,00	0,00	0,00	0,00	0,00	0,00	0,00	0,00	0,00	0,00
<b>U1.1.02.03</b>	<b>TOTALE CATEGORIA U1.1.02.02 - ONERI FINANZIARI</b>	<b>109.666,65</b>	<b>0,00</b>	<b>61.133,00</b>	<b>61.133,00</b>	<b>0,00</b>	<b>48.533,65</b>	<b>809.666,65</b>	<b>68.729,00</b>	<b>0,00</b>	<b>740.937,65</b>	<b>73.020,47</b>
U1102031	Interessi passivi, spese e commissioni bancarie	0,00	0,00	0,00	0,00	0,00	0,00	5.000,00	1.525,00	0,00	3.475,00	0,00
<b>U1.1.02.04</b>	<b>TOTALE CATEGORIA U1.1.02.03 - ONERI TRIBUTARI</b>	<b>0,00</b>	<b>0,00</b>	<b>0,00</b>	<b>0,00</b>	<b>0,00</b>	<b>0,00</b>	<b>5.000,00</b>	<b>1.525,00</b>	<b>0,00</b>	<b>3.475,00</b>	<b>0,00</b>
U1102041	Imposte, tasse e tributi vari	17.132,04	16.313,85	818,19	17.132,04	0,00	0,00	317.132,04	175.967,10	0,00	141.164,94	17.256,93
<b>U1.1.02.05</b>	<b>TOTALE CATEGORIA U1.1.02.04 - POSTE CORRETTIVE E COMPENSATIVE DI ENTRATE CORRENTI</b>	<b>17.132,04</b>	<b>16.313,85</b>	<b>818,19</b>	<b>17.132,04</b>	<b>0,00</b>	<b>0,00</b>	<b>317.132,04</b>	<b>175.967,10</b>	<b>0,00</b>	<b>141.164,94</b>	<b>17.256,93</b>
U1102051	Restituzioni e rimborsi diversi	7.758.554,74	2.455.259,68	5.303.295,06	7.758.554,74	0,00	0,00	7.958.554,74	2.504.768,70	0,00	5.453.786,04	6.901.986,04
U1102052	Spese compensative di contributi erogati da altri Enti	294.702,03	0,00	0,00	0,00	0,00	294.702,03	294.702,03	0,00	0,00	294.702,03	0,00
U1102053	Prestazioni di terzi per manutenzioni, ord. e straord. delle delle parti comuni con contr. Stato	0,00	0,00	0,00	0,00	0,00	0,00	0,00	0,00	0,00	0,00	0,00
<b>U1.1.02.06</b>	<b>TOTALE CATEGORIA U1.1.02.05 - USCITE PER ONERI COMUNI</b>	<b>8.053.256,77</b>	<b>2.455.259,68</b>	<b>5.303.295,06</b>	<b>7.758.554,74</b>	<b>0,00</b>	<b>294.702,03</b>	<b>8.253.256,77</b>	<b>2.504.768,70</b>	<b>0,00</b>	<b>5.748.488,07</b>	<b>6.901.986,04</b>
U1102061	Spese per liti, arbitrati, risarcimenti e accessori	94.870,43	0,00	93.767,66	93.767,66	0,00	1.102,77	344.870,43	1.135,20	0,00	343.735,23	93.767,66
U1102062	Fondo di riserva	0,00	0,00	0,00	0,00	0,00	0,00	200.000,00	0,00	0,00	200.000,00	0,00
U1102063	Oneri vari straordinari	0,00	0,00	0,00	0,00	0,00	0,00	300.000,00	202.512,58	0,00	97.487,42	97.487,42
U1102064	Spese per il realizzo delle entrate	564,86	0,00	564,86	564,86	0,00	0,00	20.564,86	5.063,00	0,00	15.501,86	10.712,86
<b>U1.1.03.01</b>	<b>Categoria 1.1.03.01 - USCITE PER ONERI COMUNI</b>	<b>95.435,29</b>	<b>0,00</b>	<b>94.332,52</b>	<b>94.332,52</b>	<b>0,00</b>	<b>1.102,77</b>	<b>865.435,29</b>	<b>208.710,78</b>	<b>0,00</b>	<b>656.724,51</b>	<b>201.967,94</b>
U1103011	Oneri comuni	0,00	0,00	0,00	0,00	0,00	0,00	0,00	0,00	0,00	0,00	0,00
<b>U1.1.04.01</b>	<b>TOTALE CATEGORIA U1.1.03.01 - ONERI PER IL PERSONALE IN QUIESCENZA</b>	<b>0,00</b>	<b>0,00</b>	<b>0,00</b>	<b>0,00</b>	<b>0,00</b>	<b>0,00</b>	<b>0,00</b>	<b>0,00</b>	<b>0,00</b>	<b>0,00</b>	<b>0,00</b>
U1104011	Pensioni ed altri oneri simili a carico dell'Autorità Portuale	0,00	0,00	0,00	0,00	0,00	0,00	0,00	0,00	0,00	0,00	0,00
<b>U1.1.04.02</b>	<b>TOTALE CATEGORIA U1.1.04.01 - ACCANTONAMENTO AL TRATTAMENTO DI FINE RAPPORTO</b>	<b>0,00</b>	<b>0,00</b>	<b>0,00</b>	<b>0,00</b>	<b>0,00</b>	<b>0,00</b>	<b>0,00</b>	<b>0,00</b>	<b>0,00</b>	<b>0,00</b>	<b>0,00</b>
U1104021	Accantonamento al trattamento di fine rapporto	0,00	0,00	0,00	0,00	0,00	0,00	0,00	0,00	0,00	0,00	0,00
<b>U1.1.04.03</b>	<b>Categoria 1.1.04.03 - LIQUIDAZIONE TFR</b>	<b>0,00</b>	<b>0,00</b>	<b>0,00</b>	<b>0,00</b>	<b>0,00</b>	<b>0,00</b>	<b>0,00</b>	<b>0,00</b>	<b>0,00</b>	<b>0,00</b>	<b>0,00</b>
U1104031	Liquidazione TFR al personale cessato dal servizio	0,00	0,00	0,00	0,00	0,00	0,00	0,00	0,00	0,00	0,00	0,00
<b>U1.1.05.01</b>	<b>TOTALE CATEGORIA U1.1.04.02 - ACCANTONAMENTI A FONDI RISCHI E ONERI</b>	<b>0,00</b>	<b>0,00</b>	<b>0,00</b>	<b>0,00</b>	<b>0,00</b>	<b>0,00</b>	<b>0,00</b>	<b>0,00</b>	<b>0,00</b>	<b>0,00</b>	<b>0,00</b>
U1105011	Accantonamento a fondi rischi ed oneri	0,00	0,00	0,00	0,00	0,00	0,00	0,00	0,00	0,00	0,00	0,00
<b>U2</b>	<b>TITOLO II - SPESE IN CONTO CAPITALE</b>	<b>11.344.300,99</b>	<b>3.414.704,90</b>	<b>7.177.045,23</b>	<b>10.591.750,13</b>	<b>0,00</b>	<b>752.550,86</b>	<b>20.361.764,00</b>	<b>8.063.339,54</b>	<b>0,00</b>	<b>12.298.424,46</b>	<b>10.264.455,24</b>
<b>U1.2.01.01</b>	<b>Categoria 1.2.01.01 - ACQUISIZIONE DI BENI DI USO DUREVOLE ED OPERE IMMOBILIARI E INVESTIMENTI</b>	<b>97.132.049,92</b>	<b>4.558.842,25</b>	<b>92.156.996,76</b>	<b>96.715.839,01</b>	<b>0,00</b>	<b>416.210,91</b>	<b>73.278.932,21</b>	<b>4.563.478,67</b>	<b>0,00</b>	<b>68.715.453,54</b>	<b>97.752.360,34</b>
U1201011	Acquisto, costruzione, trasformazione di opere portuali ed immobiliari - approfondimento fondi	200.288,00	0,00	200.288,00	200.288,00	0,00	0,00	500.288,00	0,00	0,00	500.288,00	200.288,00
U1201012	Prestazioni di terzi per manutenzioni, straordinarie delle delle parti comuni con fondi propri, compresa la manutenzione dei fondali	1.235.000,00	4.941,42	1.230.058,58	1.235.000,00	0,00	0,00	1.021.500,00	4.941,42	0,00	1.016.558,58	1.230.058,58
U1201013	Azioni per lo sviluppo strategico del porto - studi, progettazioni, investimenti, ricerche, logistica	0,00	0,00	0,00	0,00	0,00	0,00	51.000,00	0,00	0,00	51.000,00	0,00
U1201014	Spese di manutenzione straordinaria per gli immobili utilizzati	0,00	0,00	0,00	0,00	0,00	0,00	0,00	0,00	0,00	0,00	0,00





**Autorità Portuale di Gioia Tauro**

RENDICONTO FINANZIARIO GESTIONALE

Anno di gestione: 2020

Dal 01/01/2020 Al 31/12/2020

USCITE PARTE II

Codice	Descrizione	Gestione dei residui passivi				Gestione di Cassa						
		Inizio Esercizio	Pagamenti	Da Pagare	Totale	Variazioni Residui(+)	Variazioni Residui(-)	Previsione Assestata	Pagamenti	Differenza previsioni(+)	Differenza previsioni(-)	Totale Residui
<b>U1.2.01.02</b>	<b>Categoria 1.2.01.02 - ACQUISIZIONE DI IMMOBILIZZAZIONI TECNICHE</b>	<b>98.567.337,92</b>	<b>4.563.789,67</b>	<b>93.587.343,34</b>	<b>98.151.127,01</b>	<b>0,00</b>	<b>416.210,91</b>	<b>74.851.720,21</b>	<b>4.568.420,09</b>	<b>0,00</b>	<b>70.283.300,12</b>	<b>99.182.706,92</b>
U1201021	Acquisto di attrezzature e macchinari ed altri beni mobili	17.699,35	6.647,78	3.765,53	10.413,31	0,00	7.286,04	125.941,29	6.926,78	0,00	119.014,51	51.843,88
U1201022	Acquisto autoveicoli e motoveicoli e parti di ricambio degli stessi	0,00	0,00	0,00	0,00	0,00	0,00	0,00	0,00	0,00	0,00	0,00
U1201023	Acquisto mobili e macchine da ufficio	6.382,33	6.382,33	0,00	6.382,33	0,00	0,00	65.899,98	7.114,33	0,00	58.785,65	183,00
U1201024	Acquisto mezzi nautici e parti di ricambio degli stessi	0,00	0,00	0,00	0,00	0,00	0,00	0,00	0,00	0,00	0,00	0,00
U1201025	Acquisto beni immateriali (progetti, brevetti, ecc)	0,00	0,00	0,00	0,00	0,00	0,00	30.000,00	0,00	0,00	30.000,00	0,00
<b>U1.2.01.03</b>	<b>TOTALE CATEGORIA U1.2.01.02</b>	<b>24.081,68</b>	<b>13.030,11</b>	<b>3.765,53</b>	<b>16.795,64</b>	<b>0,00</b>	<b>7.286,04</b>	<b>221.841,27</b>	<b>14.041,11</b>	<b>0,00</b>	<b>207.800,16</b>	<b>52.026,88</b>
<b>U1.2.01.03</b>	<b>Categoria 1.2.01.03 - PARTECIPAZIONI ED ACQUISTO DI VALORI MOBILIARI</b>											
U1201031	Partecipazione in società esercenti attività accessorie o strumentali rispetto ai compiti istituzionali affidati alla Autorità	0,00	0,00	0,00	0,00	0,00	0,00	0,00	0,00	0,00	0,00	0,00
U1201032	Sotto scrittura ed acquisti partecipazioni azionarie in altri Enti	0,00	0,00	0,00	0,00	0,00	0,00	0,00	0,00	0,00	0,00	0,00
U1201033	Acquisto titoli	0,00	0,00	0,00	0,00	0,00	0,00	0,00	0,00	0,00	0,00	0,00
U1201034	Partecipazione a progetti Europei, Nazionali e Regionali	0,00	0,00	0,00	0,00	0,00	0,00	0,00	0,00	0,00	0,00	0,00
<b>U1.2.01.04</b>	<b>TOTALE CATEGORIA U1.2.01.03</b>	<b>0,00</b>	<b>0,00</b>	<b>0,00</b>	<b>0,00</b>	<b>0,00</b>	<b>0,00</b>	<b>0,00</b>	<b>0,00</b>	<b>0,00</b>	<b>0,00</b>	<b>0,00</b>
<b>U1.2.01.04</b>	<b>Categoria 1.2.01.04 - CONCESSIONI DI CREDITI ED ANTICIPAZIONI</b>											
U1201041	Concessioni di prestiti ed anticipazioni a breve termine	0,00	0,00	0,00	0,00	0,00	0,00	0,00	0,00	0,00	0,00	0,00
U1201042	Depositi a cauzione presso terzi	0,00	0,00	0,00	0,00	0,00	0,00	2.000,00	0,00	0,00	2.000,00	0,00
U1201043	Concessioni di crediti diversi	0,00	0,00	0,00	0,00	0,00	0,00	0,00	0,00	0,00	0,00	0,00
U1201044	Versamenti su depositi bancari o postali	0,00	0,00	0,00	0,00	0,00	0,00	0,00	0,00	0,00	0,00	0,00
<b>U1.2.01.04</b>	<b>TOTALE CATEGORIA U1.2.01.04</b>	<b>0,00</b>	<b>0,00</b>	<b>0,00</b>	<b>0,00</b>	<b>0,00</b>	<b>0,00</b>	<b>2.000,00</b>	<b>0,00</b>	<b>0,00</b>	<b>2.000,00</b>	<b>0,00</b>
<b>U1.2.01.05</b>	<b>Categoria 1.2.01.05 - INDENNITÀ DI ANZIANITÀ E SIMILARI DOVUTE AL PERSONALE CESSATO DAL SERVIZIO.</b>											
U1201051	Versamento in conti bancari vincolati per il fondo indennità di licenziamento	0,00	0,00	0,00	0,00	0,00	0,00	0,00	0,00	0,00	0,00	0,00
U1201052	Versamento a compagnie di assicurazione per polizze contratte per indennità di licenziamento del personale dipendente	0,00	0,00	0,00	0,00	0,00	0,00	0,00	0,00	0,00	0,00	0,00
U1201053	Indennità di anzianità	0,00	0,00	0,00	0,00	0,00	0,00	140.000,00	120.179,25	0,00	19.820,75	0,00
<b>U1.2.02.01</b>	<b>TOTALE CATEGORIA U1.2.01.05</b>	<b>0,00</b>	<b>0,00</b>	<b>0,00</b>	<b>0,00</b>	<b>0,00</b>	<b>0,00</b>	<b>140.000,00</b>	<b>120.179,25</b>	<b>0,00</b>	<b>19.820,75</b>	<b>0,00</b>
<b>U1.2.02.01</b>	<b>Categoria 1.2.02.01 - RIMBORSI DI MUTUI</b>											
U1202011	Rimborsi di finanziamenti a breve termine	0,00	0,00	0,00	0,00	0,00	0,00	0,00	0,00	0,00	0,00	0,00
U1202012	Rimborso di finanziamenti a medio-lungo termine	0,00	0,00	0,00	0,00	0,00	0,00	0,00	0,00	0,00	0,00	0,00
<b>U1.2.02.02</b>	<b>TOTALE CATEGORIA U1.2.02.01</b>	<b>0,00</b>	<b>0,00</b>	<b>0,00</b>	<b>0,00</b>	<b>0,00</b>	<b>0,00</b>	<b>0,00</b>	<b>0,00</b>	<b>0,00</b>	<b>0,00</b>	<b>0,00</b>
<b>U1.2.02.02</b>	<b>Categoria 1.2.02.02 - RIMBORSO DI ANTICIPAZIONI PASSIVE</b>											
U1202021	Rimborso di anticipazioni passive	0,00	0,00	0,00	0,00	0,00	0,00	5.000,00	0,00	0,00	5.000,00	0,00
<b>U1.2.02.03</b>	<b>TOTALE CATEGORIA U1.2.02.02</b>	<b>0,00</b>	<b>0,00</b>	<b>0,00</b>	<b>0,00</b>	<b>0,00</b>	<b>0,00</b>	<b>5.000,00</b>	<b>0,00</b>	<b>0,00</b>	<b>5.000,00</b>	<b>0,00</b>
<b>U1.2.02.03</b>	<b>Categoria 1.2.02.03 - RIMBORSI DI OBBLIGAZIONI</b>											
U1202031	Rimborso di obbligazioni	0,00	0,00	0,00	0,00	0,00	0,00	0,00	0,00	0,00	0,00	0,00
<b>U1.2.02.04</b>	<b>TOTALE CATEGORIA U1.2.02.03</b>	<b>0,00</b>	<b>0,00</b>	<b>0,00</b>	<b>0,00</b>	<b>0,00</b>	<b>0,00</b>	<b>0,00</b>	<b>0,00</b>	<b>0,00</b>	<b>0,00</b>	<b>0,00</b>
<b>U1.2.02.04</b>	<b>Categoria 1.2.02.04 - RESTITUZIONI ALLE GESTIONI AUTONOME DI ANTICIPAZIONI</b>											
U1202041	Restituzione alle gestioni autonome di anticipazioni	0,00	0,00	0,00	0,00	0,00	0,00	0,00	0,00	0,00	0,00	0,00
<b>U1.2.02.05</b>	<b>TOTALE CATEGORIA U1.2.02.04</b>	<b>0,00</b>	<b>0,00</b>	<b>0,00</b>	<b>0,00</b>	<b>0,00</b>	<b>0,00</b>	<b>0,00</b>	<b>0,00</b>	<b>0,00</b>	<b>0,00</b>	<b>0,00</b>
<b>U1.2.02.05</b>	<b>Categoria 1.2.02.05 - ESTINZIONI DEBITI DIVERSI</b>											
U1202051	Restituzione depositi di terzi a cauzione	0,00	0,00	0,00	0,00	0,00	0,00	1.000,00	0,00	0,00	1.000,00	0,00
<b>TOTALE CATEGORIA U1.2.02.05</b>		<b>0,00</b>	<b>0,00</b>	<b>0,00</b>	<b>0,00</b>	<b>0,00</b>	<b>0,00</b>	<b>1.000,00</b>	<b>0,00</b>	<b>0,00</b>	<b>1.000,00</b>	<b>0,00</b>
<b>TOTALE TITOLO U2</b>		<b>98.591.419,60</b>	<b>4.576.813,78</b>	<b>93.591.108,87</b>	<b>98.167.922,65</b>	<b>0,00</b>	<b>423.496,95</b>	<b>75.221.561,48</b>	<b>4.702.640,45</b>	<b>0,00</b>	<b>70.518.921,03</b>	<b>99.234.733,80</b>
<b>U3</b>	<b>TITOLO III - GESTIONI SPECIALI</b>											



**Autorità Portuale di Gioia Tauro**

RENDICONTO FINANZIARIO GESTIONALE

Dal 01/01/2020

USCITE PARTE II

Al 31/12/2020

Anno di gestione: 2020

Codice	Descrizione	Gestione dei residui passivi						Gestione di Cassa					
		Inizio Esercizio	Pagamenti	Da Pagare	Totale	Variazioni Residui		Previsione Assestata	Pagamenti	Differenze rispetto alle previsioni		Totale Residui	
						Variazioni Residui(+)	Variazioni Residui(-)			Differenza previsioni(+)	Differenza previsioni(-)		
U1.3.01.01	Categoria 1.3.01.01 - GESTIONE SPECIALI												
U1301011	Gestioni speciali	0,00	0,00	0,00	0,00	0,00	0,00	0,00	0,00	0,00	0,00	0,00	0,00
	<b>TOTALE CATEGORIA U1.3.01.01</b>	<b>0,00</b>	<b>0,00</b>	<b>0,00</b>	<b>0,00</b>	<b>0,00</b>	<b>0,00</b>	<b>0,00</b>	<b>0,00</b>	<b>0,00</b>	<b>0,00</b>	<b>0,00</b>	<b>0,00</b>
	<b>TOTALE TITOLO U3</b>	<b>0,00</b>	<b>0,00</b>	<b>0,00</b>	<b>0,00</b>	<b>0,00</b>	<b>0,00</b>	<b>0,00</b>	<b>0,00</b>	<b>0,00</b>	<b>0,00</b>	<b>0,00</b>	<b>0,00</b>
U4	<b>TITOLO IV - PARTITE DI GIRO</b>												
U1.4.01.01	Categoria 1.4.01.01 - USCITE AVENTI NATURA DI PARTITE DI GIRO												
U1401011	Ritenute erariali	30.228,02	30.228,02	0,00	30.228,02	0,00	0,00	930.228,02	708.139,00	0,00	222.089,02	0,00	17.527,46
U1401012	Ritenute previdenziali e assistenziali	14.240,18	14.240,18	0,00	14.240,18	0,00	0,00	314.240,18	169.564,47	0,00	144.675,71	0,00	16.063,97
U1401013	Ritenute diverse	0,00	0,00	0,00	0,00	0,00	0,00	0,00	0,00	0,00	0,00	0,00	0,00
U1401014	Anticipazioni dell'Autorità Portuale al personale	0,00	0,00	0,00	0,00	0,00	0,00	0,00	0,00	0,00	0,00	0,00	0,00
U1401015	Versamento trattenute a favore di Terzi	0,00	0,00	0,00	0,00	0,00	0,00	10.000,00	0,00	0,00	10.000,00	0,00	0,00
U1401016	Somme pagate per conto terzi	292.583,95	0,00	264.450,57	264.450,57	0,00	28.133,38	792.584,15	4.774,99	0,00	787.809,16	0,00	391.891,26
U1401017	Partite in sospeso	244,16	194,16	50,00	244,16	0,00	0,00	87.244,16	31.387,67	0,00	55.856,49	0,00	1.074,26
U1401018	Anticipazioni fondo economato	0,00	0,00	0,00	0,00	0,00	0,00	5.000,00	5.000,00	0,00	0,00	0,00	0,00
U1401019	IVA	64.006,97	54.538,61	436,18	54.974,79	0,00	9.032,18	1.064.006,97	404.646,57	0,00	659.360,40	0,00	91.574,07
	<b>TOTALE CATEGORIA U1.4.01.01</b>	<b>401.303,28</b>	<b>99.200,97</b>	<b>264.936,75</b>	<b>364.137,72</b>	<b>0,00</b>	<b>37.165,56</b>	<b>3.203.303,48</b>	<b>1.323.512,70</b>	<b>0,00</b>	<b>1.879.790,78</b>	<b>0,00</b>	<b>518.131,02</b>
	<b>TOTALE TITOLO U4</b>	<b>401.303,28</b>	<b>99.200,97</b>	<b>264.936,75</b>	<b>364.137,72</b>	<b>0,00</b>	<b>37.165,56</b>	<b>3.203.303,48</b>	<b>1.323.512,70</b>	<b>0,00</b>	<b>1.879.790,78</b>	<b>0,00</b>	<b>518.131,02</b>
	<b>TOTALE GENERALE</b>	<b>110.337.023,87</b>	<b>8.090.719,65</b>	<b>101.033.090,85</b>	<b>109.123.810,50</b>	<b>0,00</b>	<b>1.213.213,37</b>	<b>98.786.628,96</b>	<b>14.089.492,69</b>	<b>0,00</b>	<b>84.697.136,27</b>	<b>0,00</b>	<b>110.017.320,06</b>





Allegato (FUNZIONI OBIETTIVO)  
Al Mod. A

**RIPARTIZIONE DELLE FUNZIONI OBIETTIVO  
DELLE SPESE DI BILANCIO COMPETENZA ANNO 2019**

UPB	PIANIFICAZIONE E PROGRAMMAZIONE	PROMOZIONE	FUNZIONI DI AMMINISTRAZIONE E ATTIVA	PROGETTAZIONE E REALIZZAZIONE DELLE OPERE PORTUALI	INDIRIZZO POLITICO	SUPPORTO ALLE ATTIVITA' ISTITUZIONALI DEGLI ENTI	SECURITY	TOTALE
<b>TITOLO 1 - Uscite correnti</b>								
FUNZIONAMENTO	299.322,96	333.996,93	211.106,63	316.659,94	517.034,53	1.266.639,76	311.228,76	3.255.989,50
INTERVENTI DIVERSI								
ONERI COMUNI	159.930,19	267.457,55	456.787,42	159.930,19	287.989,35	920.588,08	2.227.372,38	4.480.055,15
TRATTAMENTI DI QUIESCENZA, INTEGRATIVI E SOSTITUTIVI	-	-	-	-	-	-	-	-
ACCANTONAMENTI A FONDI RISCHI ED ONERI	-	-	-	-	-	-	-	-
<b>TOTALE</b>	<b>459.253,15</b>	<b>601.454,48</b>	<b>667.894,04</b>	<b>476.590,13</b>	<b>805.023,88</b>	<b>2.187.227,84</b>	<b>2.538.601,13</b>	<b>7.736.044,65</b>
<b>TITOLO 2 - Uscite in conto capitale</b>								
INVESTIMENTI	-		120.179,25	5.600.000,00		49.272,35		5.769.451,60
ONERI COMUNI								
<b>TOTALE</b>	<b>-</b>	<b>-</b>	<b>120.179,25</b>	<b>5.600.000,00</b>	<b>-</b>	<b>49.272,35</b>	<b>-</b>	<b>5.769.451,60</b>
<b>TITOLO 3 - Gestioni Speciali</b>								
GESTIONI SPECIALI	-	-	-	-	-	-	-	-
<b>TOTALE</b>	<b>-</b>	<b>-</b>	<b>-</b>	<b>-</b>	<b>-</b>	<b>-</b>	<b>-</b>	<b>-</b>
<b>TITOLO 4 - Partite di giro</b>								
USCITE AVENTI NATURA DI PARTITE DI GIRO						1.477.506,00		1.477.506,00
<b>TOTALE</b>	<b>-</b>	<b>-</b>	<b>-</b>	<b>-</b>	<b>-</b>	<b>1.477.506,00</b>	<b>-</b>	<b>1.477.506,00</b>
<b>TOTALE GENERALE</b>	<b>459.253,15</b>	<b>601.454,48</b>	<b>788.073,29</b>	<b>6.076.590,13</b>	<b>805.023,88</b>	<b>3.714.006,19</b>	<b>2.538.601,13</b>	<b>14.983.002,25</b>



**RENDICONTO FINANZIARIO  
SITUAZIONE AMMINISTRATIVA**

RENDICONTO GENERALE ANNO 2020

MOD. SITUAM

SITUAZIONE AMMINISTRATIVA

<b>Consistenza della cassa all'inizio dell'esercizio</b>			<b>€ 141.162.091,03</b>
Riscossioni	in c/competenza	€ 20.641.443,47	
	in c/residui	<u>€ 3.441.382,50</u>	<u>€ 24.082.825,97</u>
Pagamenti	in c/competenza	€ 5.998.773,04	
	in c/residui	<u>€ 8.090.719,65</u>	<u>€ 14.089.492,69</u>
<b>Consistenza della cassa alla fine dell'esercizio</b>			<b>151.155.424,31</b>
Residui attivi	degli esercizi precedenti	85.681.068,25	
	dell'esercizio	4.840.299,98	<u>90.521.368,23</u>
Residui passivi	degli esercizi precedenti	101.033.090,85	
	dell'esercizio	8.984.229,21	<u>110.017.320,06</u>
<b>Avanzo</b>	d'amministrazione alla fine dell'esercizio		<b>131.659.472,48</b>
<b>Disavanzo</b>			

Struttura dell'avanzo di amministrazione :			
<b>Parte vincolata</b>			
al Trattamento di fine rapporto			€ 1.307.527,76
ai Fondi per rischi ed oneri (1)			€ 10.800.224,35
Fondo per residui perenti	€ -		
.....	€ -		
al Fondo ripristino investimenti			
Opere infrastrutturali			€ 79.064.111,00
.....	€ -		
.....	€ -		
	Totale parte vincolata		€ 91.171.863,11
<b>Parte disponibile</b>			40.487.609,37
.....			-
.....			
Parte di cui non si prevede l'utilizzazione			
	Totale parte disponibile		40.487.609,37
<b>Totale Risultato di amministrazione</b>			<b>131.659.472,48</b>





## AVANZO DI AMMINISTRAZIONE AL TERMINE DELL'ESERCIZIO 2020

	<b>Valori in Euro</b>
AVANZO DI AMMINISTRAZIONE 2019	120.636.902,32 €
VARIAZIONE RESIDUI	523.828,96 €
AVANZO DI GESTIONE 2020 ORDINARIO	10.498.741,20 €
<b>TOTALE AVANZO DI GESTIONE 2020</b>	<b>131.659.472,48 €</b>
Si dimostra altresì:	
Fondo Cassa Banca al 31/12/2019	141.162.091,03 €
Riscossioni 2020	24.082.825,97 €
Pagamenti 2020	<u>-14.089.492,69 €</u>
F.do Cassa totale al 31/12/2020	<b>151.155.424,31 €</b>
F.do Cassa totale al 31/12/2020	<b>151.155.424,31 €</b>
Residui Attivi al 31/12/2020	90.521.368,23 €
Residui Passivi al 31/12/2020	<u>-110.017.320,06 €</u>
Risultato Amministrazione al 31/12/2020	<b>131.659.472,48 €</b>





**RENDICONTO FINANZIARIO  
CONTO ECONOMICO**



**AUTORITA' PORTUALE DI GIOIA TAURO**  
Rendiconto Generale Esercizio Finanziario 2020

MOD. C/E

**CONTO ECONOMICO**

Centro di responsabilità amministrativa Autorità Portuale di GIOIA TAURO	Anno 2020		2019	
	Parziali	Totali	Parziali	Totali
<b>A) VALORE DELLA PRODUZIONE</b>				
1) Proventi e corrispettivi per la produzione delle prestazioni e/o servizi*		19.604.204,99		15.713.077,47
2) Variazione delle rimanenze dei prodotti in corso di lavorazione, semilavorati e finiti		-		-
3) Variazione dei lavori in corso su ordinazione		-		-
4) Incrementi di immobilizzazioni per lavori interni		-		-
5) Altri ricavi e proventi, con separata indicazione dei contributi di competenza dell'esercizio		408.118,14		408.118,14
<b>Totale valore della produzione (A)</b>		<b>20.012.323,13</b>		<b>16.121.195,61</b>
<b>B) COSTI DELLA PRODUZIONE</b>				
6) per materie prime, sussidiarie, consumo e merci**		-		-
7) per servizi**		641.468,44		538.536,13
8) per godimento beni di terzi**		-		-
9) per il personale**		2.427.293,42		2.350.221,43
a) salari e stipendi	1.741.728,19		1.693.793,33	
b) oneri sociali	427.179,63		407.104,33	
c) trattamento di fine rapporto	133.668,87		131.511,69	
d) trattamento di quiescenza e simili				
e) altri costi	124.716,73		117.812,08	
9-bis) Spese per organi Istituzionali		308.990,71		319.357,42
10) Ammortamenti e svalutazioni		440.265,53		436.589,59
a) Ammortamento delle immobilizzazioni immateriali	1.633,60		4.088,46	
b) Ammortamento delle immobilizzazioni materiali	431.345,89		432.501,13	
c) Altre svalutazioni delle immobilizzazioni	7.286,04		-	
d) Svalutazione dei crediti compresi nell'attivo circolante e delle disponibilità liquide		-		-
11) Variazioni delle rimanenze di materie prime, sussidiarie, di consumo e merci		-		-
12) Accantonamenti per rischi		-		800.224,35
13) Accantonamenti ai fondi per oneri		-		-
14) Oneri diversi di gestione		4.318.744,78		5.710.718,98
<b>Totale Costi (B)</b>		<b>8.136.762,88</b>		<b>10.155.647,90</b>
<b>DIFFERENZA TRA VALORE E COSTI DELLA PRODUZIONE (A - B)</b>		<b>11.875.560,25</b>		<b>5.965.547,71</b>
<b>C) PROVENTI E ONERI FINANZIARI</b>				
15) Proventi da partecipazioni		-		-
16) Altri proventi finanziari		32,46		14,00
a) di crediti iscritti nelle immobilizzazioni	-		-	
b) di titoli iscritti nelle immobilizzazioni che non costituiscono partecipazioni;	-		-	
c) di titoli iscritti nell'attivo circolante che non costituiscono partecipazioni;	-		-	
d) proventi diversi dai precedenti	32,46		14,00	
17) Interessi e altri oneri finanziari		1.525,00		11,00
17-bis) Utili e perdite su cambi		-		-
<b>Totale proventi ed oneri finanziari (15+16-17+/- 17 bis)</b>		<b>- 1.492,54</b>		<b>3,00</b>
<b>D) RETTIFICHE DI VALORE DI ATTIVITA' FINANZIARIE</b>				
18) Rivalutazioni:				
a) di partecipazioni	-		-	
b) di immobilizzazioni finanziarie	-		-	
c) di titoli iscritti nell'attivo circolante	-		-	
19) Svalutazioni:				
a) di partecipazioni	-		500,00	
b) di immobilizzazioni finanziarie	-		-	
c) di titoli iscritti nell'attivo circolante	-		-	
<b>Totale rettifiche di valore</b>		-		500,00
<b>E) PROVENTI E ONERI STRAORDINARI</b>				
20) Proventi, con separata indicazione delle plusvalenze da alienazioni i cui ricavi non sono iscrisibili al n.5)		-		-
21) Oneri straordinari, con separata indicazione delle minusvalenze da alienazioni i cui effetti contabili non sono iscrisibili al n.14)		-		-
22) Sopravvenienze attive ed insussistenze del passivo derivanti dalla gestione dei residui		1.213.213,37		325.894,83
23) sopravvenienze passive ed insussistenze dell'attivo derivanti dalla gestione dei residui		689.384,41		800.526,12
<b>Totale delle partite straordinarie</b>		<b>523.828,96</b>		<b>474.631,29</b>
<b>Risultato prima delle imposte (A-B±C±D±E)</b>		<b>12.397.896,67</b>		<b>5.490.419,42</b>
Imposte dell'esercizio (IRAP)		171.691,17		160.496,59
<b>Avanzo/Disavanzo/Pareggio Economico</b>		<b>12.226.205,50</b>		<b>5.329.922,83</b>

\* Entrate correnti depurate dei proventi finanziari; lett.c) e dei proventi straordinari (di natura finanziaria); lett d)

\*\* Uscite correnti depurate degli oneri finanziari; lett.c) e degli oneri straordinari (di natura finanziaria); lett d)



AUTOARITA' PORTUALE DI GIOIA TAURO  
BILANCIO CONSUNTIVO PER L'ESERCIZIO 2020

Quadro di Riclassificazione dei Risultati Economici

	ANNO 2020	2019	+ O -
<b>A. RICAVI</b>	20.012.323,13	16.121.195,61	3.891.127,52
Variazione delle rimanenze di prodotti in corso di lavorazione, semilavorati e finiti lavorazioni in corso su ordinazione	-	-	-
<b>B. VALORE DELLA PRODUZIONE "TIPICA"</b>	20.012.323,13	16.121.195,61	3.891.127,52
Consumi di materie prime e servizi esterni	641.468,44	538.536,13	102.932,31
<b>C. VALORE AGGIUNTO</b>	19.370.854,69	15.582.659,48	3.788.195,21
Costo del lavoro	2.736.284,13	2.669.578,85	66.705,28
<b>D. MARGINE OPERATIVO LORDO</b>	16.634.570,56	12.913.080,63	3.721.489,93
Ammortamenti	440.265,53	436.589,59	3.675,94
Stanziameti a fondi rischi ed oneri	-	800.224,35	- 800.224,35
Saldo proventi ed oneri diversi + o -	4.318.744,78	5.710.718,98	- 1.391.974,20
<b>E. RISULTATO OPERATIVO</b>	11.875.560,25	5.965.547,71	5.910.012,54
Proventi ed oneri finanziari	- 1.492,54	3,00	- 1.495,54
Rettifiche di valore di attività finanziarie	-	500,00	500,00
<b>F. RISULTATO PRIMA DEI COMPONENTI STRAORDINARI E DELLE IMPOSTE</b>	11.874.067,71	5.965.050,71	5.909.017,00
Proventi ed oneri straordinari	- 523.828,96	474.631,29	- 998.460,25
<b>G. RISULTATO PRIMA DELLE IMPOSTE</b>	12.397.896,67	5.490.419,42	6.907.477,25
Imposte di esercizio	171.691,17	160.496,59	11.194,58
<b>H. AVANZO/PAREGGIO/DISAVANZO ECONOMICO DEL PERIODO</b>	<b>12.226.205,50</b>	<b>5.329.922,83</b>	<b>6.896.282,67</b>



**AUTORITA' PORTUALE DI GIOIA TAURO**  
**Rendiconto Generale Esercizio Finanziario 2020**

**CONTO ECONOMICO**

**CENTRO DI COSTO "ORGANI ISTITUZIONALI" C01**

**COSTI PER NATURA**

	TOTALE BUDGET	Incidenza	Incidenza
	Importi in euro	% sul totale del Centro di responsabilità	% sul totale del Centro di Costo
<b>COSTO DEGLI ORGANI</b>			
<b>Spese per gli organi istituzionali dell'Autorità Portuale</b>	308.990,71	100%	24,46%
Totale	<b>308.990,71</b>		
<b>COSTO DEL PERSONALE</b>			
<b>Oneri per il personale in attività di servizio</b>	79.818,13	3%	6,32%
<b>Oneri per il personale in quiescenza</b>	5.346,75	4%	0,42%
Totale	<b>85.164,89</b>		
<b>COSTI DI GESTIONE</b>			
<b>Spese per l'acquisto di beni di consumo e servizi</b>	60.747,06	9%	4,81%
Totale	<b>60.747,06</b>		
<b>COSTI STRAORDINARI E SPECIALI</b>			
<b>Trasferimenti passivi</b>	-	0%	0,00%
<b>Oneri finanziari</b>	-	0%	0,00%
<b>Oneri tributari</b>	28.615,20	16%	2,27%
<b>Poste correttive e compensative delle spese correnti</b>	274.700,00	17%	21,75%
<b>Spese non classificabili in altre voci</b>	431.654,72	17%	34,17%
Totale	<b>734.969,91</b>		
<b>AMMORTAMENTI E SVALUTAZIONI</b>			
<b>Ammortamenti e Svalutazioni Immob.</b>	73.377,59	17%	5,81%
Totale	<b>73.377,59</b>		
<b>TOTALE COSTI DEL CENTRO DI COSTO</b>	<b>1.263.250,16</b>	<b>15,52%</b>	<b>100,00%</b>





**AUTORITA' PORTUALE DI GIOIA TAURO**  
**Rendiconto Generale Esercizio Finanziario 2020**

**CONTO ECONOMICO**

**CENTRO DI COSTO "SEGRETERIA - PUBBLICHE REL.NI - LEGALE - PIAN.E PROG." C02**

**COSTI PER NATURA**

	TOTALE BUDGET	Incidenza	Incidenza
	Importi in euro	% sul totale del Centro di responsabilità	% sul totale del Centro di Costo
<b>COSTO DEGLI ORGANI</b>			
Spese per gli organi istituzionali dell'Autorità Portuale	-	0%	0,00%
Totale	-		
<b>COSTO DEL PERSONALE</b>			
Oneri per il personale in attività di servizio	371.337,81	16%	24,92%
Oneri per il personale in quiescenza	10.693,51	8%	0,72%
Totale	<b>382.031,32</b>		
<b>COSTI DI GESTIONE</b>			
Spese per l'acquisto di beni di consumo e servizi	291.483,26	45%	19,56%
Totale	<b>291.483,26</b>		
<b>COSTI STRAORDINARI E SPECIALI</b>			
Trasferimenti passivi	8.327,68	10%	0,56%
Oneri finanziari	-	0%	0,00%
Oneri tributari	28.615,20	16%	1,92%
Poste correttive e compensative delle spese correnti	274.700,00	17%	18,43%
Spese non classificabili in altre voci	431.654,72	17%	28,97%
Totale	<b>743.297,59</b>		
<b>AMMORTAMENTI E SVALUTAZIONI</b>			
Ammortamenti e Svalutazioni Immob.	73.377,59	17%	4,92%
Totale	<b>73.377,59</b>		
<b>TOTALE COSTI DEL CENTRO DI COSTO</b> .....	<b>1.490.189,77</b>	<b>18,31%</b>	<b>100,00%</b>



**AUTORITA' PORTUALE DI GIOIA TAURO**  
**Rendiconto Generale Esercizio Finanziario 2020**

**CONTO ECONOMICO**

**CENTRO DI COSTO "DEMANIO - GARE - CONTRATTI - SICUREZZA" C03**

**COSTI PER NATURA**

	TOTALE BUDGET	Incidenza	Incidenza
	Importi in euro	% sul totale del Centro di responsabilità	% sul totale del Centro di Costo
<b>COSTO DEGLI ORGANI</b>			
<b>Spese per gli organi istituzionali dell'Autorità Portuale</b>	-	0%	0,00%
Totale	-		
<b>COSTO DEL PERSONALE</b>			
<b>Oneri per il personale in attività di servizio</b>	640.838,70	28%	40,66%
<b>Oneri per il personale in quiescenza</b>	37.427,28	28%	2,37%
Totale	<b>678.265,98</b>		
<b>COSTI DI GESTIONE</b>			
<b>Spese per l'acquisto di beni di consumo e servizi</b>	73.961,31	12%	4,69%
Totale	<b>73.961,31</b>		
<b>COSTI STRAORDINARI E SPECIALI</b>			
<b>Trasferimenti passivi</b>	15.413,87	19%	0,98%
<b>Oneri finanziari</b>	-	0%	0,00%
<b>Oneri tributari</b>	28.615,20	16%	1,82%
<b>Poste correttive e compensative delle spese correnti</b>	274.700,00	17%	17,43%
<b>Spese non classificabili in altre voci</b>	431.654,72	17%	27,39%
Totale	<b>750.383,78</b>		
<b>AMMORTAMENTI E SVALUTAZIONI</b>			
<b>Ammortamenti e Svalutazioni Immob.</b>	73.377,59	17%	4,66%
Totale	<b>73.377,59</b>		
<b>TOTALE COSTI DEL CENTRO DI COSTO</b>	<b>1.575.988,66</b>	<b>19,37%</b>	<b>100,00%</b>
.....			





**AUTORITA' PORTUALE DI GIOIA TAURO**  
**Rendiconto Generale Esercizio Finanziario 2020**

**CONTO ECONOMICO**

**CENTRO DI COSTO "TECNICO - GARE - LAVORI PUBBLICI" C04**

**COSTI PER NATURA**

	TOTALE BUDGET	Incidenza	Incidenza
	Importi in euro	% sul totale del Centro di responsabilità	% sul totale del Centro di Costo
<b>COSTO DEGLI ORGANI</b>			
Spese per gli organi istituzionali dell'Autorità Portuale	-	0%	0,00%
Totale	-		
<b>COSTO DEL PERSONALE</b>			
Oneri per il personale in attività di servizio	320.419,35	14%	25,44%
Oneri per il personale in quiescenza	21.387,02	16%	1,70%
Totale	<b>341.806,37</b>		
<b>COSTI DI GESTIONE</b>			
Spese per l'acquisto di beni di consumo e servizi	57.283,13	9%	4,55%
Totale	<b>57.283,13</b>		
<b>COSTI STRAORDINARI E SPECIALI</b>			
Trasferimenti passivi	52.247,53	65%	4,15%
Oneri finanziari	-	0%	0,00%
Oneri tributari	28.615,20	16%	2,27%
Poste correttive e compensative delle spese correnti	274.700,00	17%	21,81%
Spese non classificabili in altre voci	431.654,72	17%	34,27%
Totale	<b>787.217,45</b>		
<b>AMMORTAMENTI E SVALUTAZIONI</b>			
Ammortamenti e Svalutazioni Immob.	73.377,59	17%	5,83%
Totale	<b>73.377,59</b>		
<b>TOTALE COSTI DEL CENTRO DI COSTO</b> .....	<b>1.259.684,55</b>	<b>15,48%</b>	<b>100,00%</b>



**AUTORITA' PORTUALE DI GIOIA TAURO**  
**Rendiconto Generale Esercizio Finanziario 2020**

**CONTO ECONOMICO**

**CENTRO DI COSTO "RAGIONERIA - AMM.NE PERSONALE - AFFARI GENERALI" C05**

**COSTI PER NATURA**

	TOTALE BUDGET	Incidenza	Incidenza
	Importi in euro	% sul totale del Centro di responsabilità	% sul totale del Centro di Costo
<b>COSTO DEGLI ORGANI</b>			
Spese per gli organi istituzionali dell'Autorità Portuale	-	0%	0,00%
Totale	-		
<b>COSTO DEL PERSONALE</b>			
Oneri per il personale in attività di servizio	640.838,70	28%	40,75%
Oneri per il personale in quiescenza	42.774,04	32%	2,72%
Totale	<b>683.612,74</b>		
<b>COSTI DI GESTIONE</b>			
Spese per l'acquisto di beni di consumo e servizi	79.028,91	12%	5,03%
Totale	<b>79.028,91</b>		
<b>COSTI STRAORDINARI E SPECIALI</b>			
Trasferimenti passivi		0%	0,00%
Oneri finanziari	1.525,00	100%	0,10%
Oneri tributari	28.615,20	16%	1,82%
Poste correttive e compensative delle spese correnti	274.700,00	17%	17,47%
Spese non classificabili in altre voci	431.654,72	17%	27,45%
Totale	<b>736.494,91</b>		
<b>AMMORTAMENTI E SVALUTAZIONI</b>			
Ammortamenti e Svalutazioni Immob.	73.377,59	17%	4,67%
Totale	<b>73.377,59</b>		
<b>TOTALE COSTI DEL CENTRO DI COSTO</b>	<b>1.572.514,15</b>	<b>19,32%</b>	<b>100,00%</b>



**AUTORITA' PORTUALE DI GIOIA TAURO**  
**Rendiconto Generale Esercizio Finanziario 2020**

**CONTO ECONOMICO**

**CENTRO DI COSTO "SEDI PERIFERICHE" C06**

**COSTI PER NATURA**

	TOTALE BUDGET	Incidenza	Incidenza
	Importi in euro	% sul totale del Centro di responsabilità	% sul totale del Centro di Costo
<b>COSTO DEGLI ORGANI</b>			
Spese per gli organi istituzionali dell'Autorità Portuale	-	0%	0,00%
Totale	-		
<b>COSTO DEL PERSONALE</b>			
Oneri per il personale in attività di servizio	240.371,85	10%	20,93%
Oneri per il personale in quiescenza	16.040,26	12%	1,40%
Totale	<b>256.412,12</b>		
<b>COSTI DI GESTIONE</b>			
Spese per l'acquisto di beni di consumo e servizi	78.964,76	12%	6,88%
Totale	<b>78.964,76</b>		
<b>COSTI STRAORDINARI E SPECIALI</b>			
Trasferimenti passivi	4.627,39	6%	0,40%
Oneri finanziari	-	0%	0,00%
Oneri tributari	28.615,20	16%	2,49%
Poste correttive e compensative delle spese correnti	274.700,00	17%	23,92%
Spese non classificabili in altre voci	431.654,72	17%	37,59%
Totale	<b>739.597,30</b>		
<b>AMMORTAMENTI E SVALUTAZIONI</b>			
Ammortamenti e Svalutazioni Immob.	73.377,59	17%	6,39%
Totale	<b>73.377,59</b>		
<b>TOTALE COSTI DEL CENTRO DI COSTO</b> .....	<b>1.148.351,77</b>	<b>14,11%</b>	<b>100,00%</b>





**CENTRO DI COSTO "VERIFICA"**

**COSTI PER NATURA**

	TOTALE BUDGET	Incidenza	Incidenza
	Importi in euro	% sul totale del Centro di responsabilità	% sul totale del Centro di Costo
<b>COSTO DEGLI ORGANI</b>			
Spese per gli organi istituzionali dell'Autorità Portuale	308.990,71	100%	3,72%
Totale	<b>308.990,71</b>		
<b>COSTO DEL PERSONALE</b>			
Oneri per il personale in attività di servizio	2.293.624,55	100%	27,60%
Oneri per il personale in quiescenza	133.668,87	100%	1,61%
Totale	<b>2.427.293,42</b>		
<b>COSTI DI GESTIONE</b>			
Spese per l'acquisto di beni di consumo e servizi	641.468,44	100%	7,72%
Totale	<b>641.468,44</b>		
<b>COSTI STRAORDINARI E SPECIALI</b>			
Trasferimenti passivi	80.616,47	100%	0,97%
Oneri finanziari	1.525,00	0%	0,02%
Oneri tributari	171.691,17	100%	2,07%
Poste correttive e compensative delle spese correnti	1.648.200,00	100%	19,83%
Spese non classificabili in altre voci	2.589.928,31	96%	31,17%
Totale	<b>4.491.960,95</b>		
<b>AMMORTAMENTI E SVALUTAZIONI</b>			
Ammortamenti e Svalutazioni Immob.	440.265,53	100%	5,30%
Totale	<b>440.265,53</b>		
<b>TOTALE COSTI DEL CENTRO DI COSTO</b>	<b>8.309.979,05</b>	<b>100,00%</b>	<b>100,00%</b>



**AUTORITA' PORTUALE DI GIOIA TAURO**  
**Rendiconto Generale Esercizio Finanziario 2020**

**CONTO ECONOMICO**

**CENTRO DI COSTO "ORGANI ISTITUZIONALI" C01**

**TOTALE FINALITA'**

MISSIONI ISTITUZIONALI	TOTALE			COSTO DEGLI ORGANI			COSTI DEL PERSONALE			COSTI DI GESTIONE			COSTI STRAORDINARI SPECIALI			AMMORTAMENTI		
	IMPORTI IN EURO	% SUL TOTALE DEL CDR	% SUL TOTALE DEL CDC	IMPORTI IN EURO	% SUL TOTALE DEL CDR	% SUL TOTALE DEL CDC	IMPORTI IN EURO	% SUL TOTALE DEL CDR	% SUL TOTALE DEL CDC	IMPORTI IN EURO	% SUL TOTALE DEL CDR	% SUL TOTALE DEL CDC	IMPORTI IN EURO	% SUL TOTALE DEL CDR	% SUL TOTALE DEL CDC	IMPORTI IN EURO	% SUL TOTALE DEL CDR	% SUL TOTALE DEL CDC
INDIRIZZO POLITICO	1.263.250,16	15,52%	100,00%	308.990,71	3,80%	24,46%	85.164,89	1,05%	6,74%	60.747,06	0,75%	4,81%	734.969,91	9,03%	58,18%	73.377,59	0,90%	5,81%
PIANIFICAZIONE E PROGRAMMAZIONE	-	0,00%	0,00%	-	0,00%	0,00%	-	0,00%	0,00%	-	0,00%	0,00%	-	0,00%	0,00%	-	0,00%	0,00%
PROMOZIONE	-	0,00%	0,00%	-	0,00%	0,00%	-	0,00%	0,00%	-	0,00%	0,00%	-	0,00%	0,00%	-	0,00%	0,00%
FUNZIONI DI AMMINISTRAZIONE ATTIVA	-	0,00%	0,00%	-	0,00%	0,00%	-	0,00%	0,00%	-	0,00%	0,00%	-	0,00%	0,00%	-	0,00%	0,00%
PROGETTAZIONE E REALIZZAZIONE DELLE OPERE PORTUALI	-	0,00%	0,00%	-	0,00%	0,00%	-	0,00%	0,00%	-	0,00%	0,00%	-	0,00%	0,00%	-	0,00%	0,00%
SUPPORTO ALLE ATTIVITA' ISTITUZIONALI DEGLI ENTI	-	0,00%	0,00%	-	0,00%	0,00%	-	0,00%	0,00%	-	0,00%	0,00%	-	0,00%	0,00%	-	0,00%	0,00%
SECURITY	-	0,00%	0,00%	-	0,00%	0,00%	-	0,00%	0,00%	-	0,00%	0,00%	-	0,00%	0,00%	-	0,00%	0,00%
<b>TOTALE DEL CENTRO DI COSTO</b>	<b>1.263.250,16</b>	<b>15,52%</b>	<b>100,00%</b>	<b>308.990,71</b>	<b>3,80%</b>	<b>24,46%</b>	<b>85.164,89</b>	<b>1,05%</b>	<b>6,74%</b>	<b>60.747,06</b>	<b>0,75%</b>	<b>4,81%</b>	<b>734.969,91</b>	<b>9,03%</b>	<b>58,18%</b>	<b>73.377,59</b>	<b>0,90%</b>	<b>5,81%</b>





**AUTORITA' PORTUALE DI GIOIA TAURO**  
Rendiconto Generale Esercizio Finanziario 2020

**CONTO ECONOMICO**

**CENTRO DI COSTO "SEGRETERIA -PUB. RELAZIONI - LEGALE - PIAN. E PROG." C02**

**TOTALE FINALITA'**

MISSIONI ISTITUZIONALI	TOTALE			COSTO DEGLI ORGANI			COSTI DEL PERSONALE			COSTI DI GESTIONE			COSTI STRAORDINARI SPECIALI			AMMORTAMENTI		
	IMPORTI IN EURO	% SUL TOTALE DEL CDR	% SUL TOTALE DEL CDC	IMPORTI IN EURO	% SUL TOTALE DEL CDR	% SUL TOTALE DEL CDC	IMPORTI IN EURO	% SUL TOTALE DEL CDR	% SUL TOTALE DEL CDC	IMPORTI IN EURO	% SUL TOTALE DEL CDR	% SUL TOTALE DEL CDC	IMPORTI IN EURO	% SUL TOTALE DEL CDR	% SUL TOTALE DEL CDC	IMPORTI IN EURO	% SUL TOTALE DEL CDR	% SUL TOTALE DEL CDC
INDIRIZZO POLITICO	-	0,00%	0,00%	-	0,00%	0,00%	-	0,00%	0,00%	-	0,00%	0,00%	-	0,00%	0,00%	-	0,00%	0,00%
PIANIFICAZIONE E PROGRAMMAZIONE	686.066,99	8,43%	46,04%	-	0,00%	0,00%	192.797,91	2,37%	12,94%	97.161,09	1,19%	6,52%	371.648,80	4,57%	24,94%	24.459,20	0,30%	1,64%
PROMOZIONE	804.122,77	9,88%	53,96%	-	0,00%	0,00%	189.233,41	2,33%	12,70%	194.322,17	2,39%	13,04%	371.648,80	4,57%	24,94%	48.918,39	0,60%	3,28%
FUNZIONI DI AMMINISTRAZIONE ATTIVA	-	0,00%	0,00%	-	0,00%	0,00%	-	0,00%	0,00%	-	0,00%	0,00%	-	0,00%	0,00%	-	0,00%	0,00%
PROGETTAZIONE E REALIZZAZIONE DELLE OPERE PORTUALI	-	0,00%	0,00%	-	0,00%	0,00%	-	0,00%	0,00%	-	0,00%	0,00%	-	0,00%	0,00%	-	0,00%	0,00%
SUPPORTO ALLE ATTIVITA' ISTITUZIONALI DEGLI ENTI	-	0,00%	0,00%	-	0,00%	0,00%	-	0,00%	0,00%	-	0,00%	0,00%	-	0,00%	0,00%	-	0,00%	0,00%
SECURITY	-	0,00%	0,00%	-	0,00%	0,00%	-	0,00%	0,00%	-	0,00%	0,00%	-	0,00%	0,00%	-	0,00%	0,00%
<b>TOTALE DEL CENTRO DI COSTO</b>	<b>1.490.189,76</b>	<b>18,31%</b>	<b>100,00%</b>	<b>-</b>	<b>0,00%</b>	<b>0,00%</b>	<b>382.031,32</b>	<b>4,69%</b>	<b>25,64%</b>	<b>291.483,26</b>	<b>3,58%</b>	<b>19,56%</b>	<b>743.297,59</b>	<b>9,13%</b>	<b>49,88%</b>	<b>73.377,59</b>	<b>0,90%</b>	<b>4,92%</b>



**AUTORITA' PORTUALE DI GIOIA TAURO**  
Rendiconto Generale Esercizio Finanziario 2020

**CONTO ECONOMICO**

**CENTRO DI COSTO "DEMANIO - GARE - CONTRATTI - SICUREZZA" C03**

**TOTALE FINALITA'**

MISSIONI ISTITUZIONALI	TOTALE			COSTO DEGLI ORGANI			COSTI DEL PERSONALE			COSTI DI GESTIONE			COSTI STRAORDINARI SPECIALI			AMMORTAMENTI		
	IMPORTI IN EURO	% SUL TOTALE DEL CDR	% SUL TOTALE DEL CDC	IMPORTI IN EURO	% SUL TOTALE DEL CDR	% SUL TOTALE DEL CDC	IMPORTI IN EURO	% SUL TOTALE DEL CDR	% SUL TOTALE DEL CDC	IMPORTI IN EURO	% SUL TOTALE DEL CDR	% SUL TOTALE DEL CDC	IMPORTI IN EURO	% SUL TOTALE DEL CDR	% SUL TOTALE DEL CDC	IMPORTI IN EURO	% SUL TOTALE DEL CDR	% SUL TOTALE DEL CDC
INDIRIZZO POLITICO	-	0,00%	0,00%	-	0,00%	0,00%	-	0,00%	0,00%	-	0,00%	0,00%	-	0,00%	0,00%	-	0,00%	0,00%
PIANIFICAZIONE E PROGRAMMAZIONE	-	0,00%	0,00%	-	0,00%	0,00%	-	0,00%	0,00%	-	0,00%	0,00%	-	0,00%	0,00%	-	0,00%	0,00%
PROMOZIONE	-	0,00%	0,00%	-	0,00%	0,00%	-	0,00%	0,00%	-	0,00%	0,00%	-	0,00%	0,00%	-	0,00%	0,00%
FUNZIONI DI AMMINISTRAZIONE ATTIVA	675.391,08	8,30%	42,86%	-	0,00%	0,00%	169.566,50	2,08%	10,76%	18.490,33	0,23%	1,17%	468.989,86	5,76%	29,76%	18.344,40	0,23%	1,16%
PROGETTAZIONE E REALIZZAZIONE DELLE OPERE PORTUALI	-	0,00%	0,00%	-	0,00%	0,00%	-	0,00%	0,00%	-	0,00%	0,00%	-	0,00%	0,00%	-	0,00%	0,00%
SUPPORTO ALLE ATTIVITA' ISTITUZIONALI DEGLI ENTI	900.597,58	11,07%	57,14%	-	0,00%	0,00%	508.699,49	6,25%	32,28%	55.470,98	0,68%	3,52%	281.393,92	3,46%	17,86%	55.033,19	0,68%	3,49%
SECURITY	-	0,00%	0,00%	-	0,00%	0,00%	-	0,00%	0,00%	-	0,00%	0,00%	-	0,00%	0,00%	-	0,00%	0,00%
<b>TOTALE DEL CENTRO DI COSTO</b>	<b>1.575.988,66</b>	<b>19,37%</b>	<b>100,00%</b>	<b>-</b>	<b>0,00%</b>	<b>0,00%</b>	<b>678.265,98</b>	<b>8,33%</b>	<b>43,04%</b>	<b>73.961,31</b>	<b>0,91%</b>	<b>4,69%</b>	<b>750.383,78</b>	<b>9,22%</b>	<b>47,61%</b>	<b>73.377,59</b>	<b>0,90%</b>	<b>4,66%</b>



**AUTORITA' PORTUALE DI GIOIA TAURO**  
**Rendiconto Generale Esercizio Finanziario 2020**

**CONTO ECONOMICO**

	<b>CENTRO DI COSTO "TECNICO - GARE -LAVORI PUBBLICI" C04</b>
<b>TOTALE FINALITA'</b>	

MISSIONI ISTITUZIONALI	TOTALE			COSTO DEGLI ORGANI			COSTI DEL PERSONALE			COSTI DI GESTIONE			COSTI STRAORDINARI SPECIALI			AMMORTAMENTI		
	IMPORTI IN EURO	% SUL TOTALE DEL CDR	% SUL TOTALE DEL CDC	IMPORTI IN EURO	% SUL TOTALE DEL CDR	% SUL TOTALE DEL CDC	IMPORTI IN EURO	% SUL TOTALE DEL CDR	% SUL TOTALE DEL CDC	IMPORTI IN EURO	% SUL TOTALE DEL CDR	% SUL TOTALE DEL CDC	IMPORTI IN EURO	% SUL TOTALE DEL CDR	% SUL TOTALE DEL CDC	IMPORTI IN EURO	% SUL TOTALE DEL CDR	% SUL TOTALE DEL CDC
INDIRIZZO POLITICO	-	0,00%	0,00%	-	0,00%	0,00%	-	0,00%	0,00%	-	0,00%	0,00%	-	0,00%	0,00%	-	0,00%	0,00%
PIANIFICAZIONE E PROGRAMMAZIONE	-	0,00%	0,00%	-	0,00%	0,00%	-	0,00%	0,00%	-	0,00%	0,00%	-	0,00%	0,00%	-	0,00%	0,00%
PROMOZIONE	-	0,00%	0,00%	-	0,00%	0,00%	-	0,00%	0,00%	-	0,00%	0,00%	-	0,00%	0,00%	-	0,00%	0,00%
FUNZIONI DI AMMINISTRAZIONE ATTIVA	343.405,00	4,22%	27,26%	-	0,00%	0,00%	113.935,46	1,40%	9,04%	14.320,78	0,18%	1,14%	196.804,36	2,42%	15,62%	18.344,40	0,23%	1,46%
PROGETTAZIONE E REALIZZAZIONE DELLE OPERE PORTUALI	916.279,54	11,26%	72,74%	-	0,00%	0,00%	227.870,91	2,80%	18,09%	42.962,35	0,53%	3,41%	590.413,09	7,25%	46,87%	55.033,19	0,68%	4,37%
SUPPORTO ALLE ATTIVITA' ISTITUZIONALI DEGLI ENTI	-	0,00%	0,00%	-	0,00%	0,00%	-	0,00%	0,00%	-	0,00%	0,00%	-	0,00%	0,00%	-	0,00%	0,00%
SECURITY	-	0,00%	0,00%	-	0,00%	0,00%	-	0,00%	0,00%	-	0,00%	0,00%	-	0,00%	0,00%	-	0,00%	0,00%
<b>TOTALE DEL CENTRO DI COSTO</b>	<b>1.259.684,54</b>	<b>15,48%</b>	<b>100,00%</b>	<b>-</b>	<b>0,00%</b>	<b>0,00%</b>	<b>341.806,37</b>	<b>4,20%</b>	<b>27,13%</b>	<b>57.283,13</b>	<b>0,70%</b>	<b>4,55%</b>	<b>787.217,45</b>	<b>9,67%</b>	<b>62,49%</b>	<b>73.377,59</b>	<b>0,90%</b>	<b>5,83%</b>





**AUTORITA' PORTUALE DI GIOIA TAURO**  
Rendiconto Generale Esercizio Finanziario 2020

**CONTO ECONOMICO**

**CENTRO DI COSTO "RAGIONERIA - AMM. DEL PERSONALE - AFFARI GENERALI" C05**

**TOTALE FINALITA'**

MISSIONI ISTITUZIONALI	TOTALE			COSTO DEGLI ORGANI			COSTI DEL PERSONALE			COSTI DI GESTIONE			COSTI STRAORDINARI SPECIALI			AMMORTAMENTI		
	IMPORTI IN EURO	% SUL TOTALE DEL CDR	% SUL TOTALE DEL CDC	IMPORTI IN EURO	% SUL TOTALE DEL CDR	% SUL TOTALE DEL CDC	IMPORTI IN EURO	% SUL TOTALE DEL CDR	% SUL TOTALE DEL CDC	IMPORTI IN EURO	% SUL TOTALE DEL CDR	% SUL TOTALE DEL CDC	IMPORTI IN EURO	% SUL TOTALE DEL CDR	% SUL TOTALE DEL CDC	IMPORTI IN EURO	% SUL TOTALE DEL CDR	% SUL TOTALE DEL CDC
INDIRIZZO POLITICO	-	0,00%	0,00%	-	0,00%	0,00%	-	0,00%	0,00%	-	0,00%	0,00%	-	0,00%	0,00%	-	0,00%	0,00%
PIANIFICAZIONE E PROGRAMMAZIONE	-	0,00%	0,00%	-	0,00%	0,00%	-	0,00%	0,00%	-	0,00%	0,00%	-	0,00%	0,00%	-	0,00%	0,00%
PROMOZIONE	-	0,00%	0,00%	-	0,00%	0,00%	-	0,00%	0,00%	-	0,00%	0,00%	-	0,00%	0,00%	-	0,00%	0,00%
FUNZIONI DI AMMINISTRAZIONE ATTIVA	-	0,00%	0,00%	-	0,00%	0,00%	-	0,00%	0,00%	-	0,00%	0,00%	-	0,00%	0,00%	-	0,00%	0,00%
PROGETTAZIONE E REALIZZAZIONE DELLE OPERE PORTUALI	-	0,00%	0,00%	-	0,00%	0,00%	-	0,00%	0,00%	-	0,00%	0,00%	-	0,00%	0,00%	-	0,00%	0,00%
SUPPORTO ALLE ATTIVITA' ISTITUZIONALI DEGLI ENTI	1.572.514,15	19,32%	100,00%	-	0,00%	0,00%	683.612,74	8,40%	43,47%	79.028,91	0,97%	5,03%	736.494,91	9,05%	46,84%	73.377,59	0,90%	4,67%
SECURITY	-	0,00%	0,00%	-	0,00%	0,00%	-	0,00%	0,00%	-	0,00%	0,00%	-	0,00%	0,00%	-	0,00%	0,00%
<b>TOTALE DEL CENTRO DI COSTO</b>	<b>1.572.514,15</b>	<b>19,32%</b>	<b>100,00%</b>	<b>-</b>	<b>0,00%</b>	<b>0,00%</b>	<b>683.612,74</b>	<b>8,40%</b>	<b>43,47%</b>	<b>79.028,91</b>	<b>0,97%</b>	<b>5,03%</b>	<b>736.494,91</b>	<b>9,05%</b>	<b>46,84%</b>	<b>73.377,59</b>	<b>0,90%</b>	<b>4,67%</b>





**AUTORITA' PORTUALE DI GIOIA TAURO**  
Rendiconto Generale Esercizio Finanziario 2020

**CONTO ECONOMICO**

**CENTRO DI COSTO "SEDI PERIFERICHE" C06**

**TOTALE FINALITA'**

MISSIONI ISTITUZIONALI	TOTALE			COSTO DEGLI ORGANI			COSTI DEL PERSONALE			COSTI DI GESTIONE			COSTI STRAORDINARI SPECIALI			AMMORTAMENTI		
	IMPORTI IN EURO	% SUL TOTALE DEL CDR	% SUL TOTALE DEL CDC	IMPORTI IN EURO	% SUL TOTALE DEL CDR	% SUL TOTALE DEL CDC	IMPORTI IN EURO	% SUL TOTALE DEL CDR	% SUL TOTALE DEL CDC	IMPORTI IN EURO	% SUL TOTALE DEL CDR	% SUL TOTALE DEL CDC	IMPORTI IN EURO	% SUL TOTALE DEL CDR	% SUL TOTALE DEL CDC	IMPORTI IN EURO	% SUL TOTALE DEL CDR	% SUL TOTALE DEL CDC
INDIRIZZO POLITICO	-	0,00%	0,00%	-	0,00%	0,00%	-	0,00%	0,00%	-	0,00%	0,00%	-	0,00%	0,00%	-	0,00%	0,00%
PIANIFICAZIONE E PROGRAMMAZIONE	-	0,00%	0,00%	-	0,00%	0,00%	-	0,00%	0,00%	-	0,00%	0,00%	-	0,00%	0,00%	-	0,00%	0,00%
PROMOZIONE	-	0,00%	0,00%	-	0,00%	0,00%	-	0,00%	0,00%	-	0,00%	0,00%	-	0,00%	0,00%	-	0,00%	0,00%
FUNZIONI DI AMMINISTRAZIONE ATTIVA	-	0,00%	0,00%	-	0,00%	0,00%	-	0,00%	0,00%	-	0,00%	0,00%	-	0,00%	0,00%	-	0,00%	0,00%
PROGETTAZIONE E REALIZZAZIONE DELLE OPERE PORTUALI	-	0,00%	0,00%	-	0,00%	0,00%	-	0,00%	0,00%	-	0,00%	0,00%	-	0,00%	0,00%	-	0,00%	0,00%
SUPPORTO ALLE ATTIVITA' ISTITUZIONALI DEGLI ENTI	1.148.351,77	14,11%	100,00%	-	0,00%	0,00%	256.412,12	3,15%	22,33%	78.964,76	0,97%	6,88%	739.597,30	9,09%	64,41%	73.377,59	0,90%	6,39%
SECURITY	-	0,00%	0,00%	-	0,00%	0,00%	-	0,00%	0,00%	-	0,00%	0,00%	-	0,00%	0,00%	-	0,00%	0,00%
<b>TOTALE DEL CENTRO DI COSTO</b>	<b>1.148.351,77</b>	<b>14,11%</b>	<b>100,00%</b>	<b>-</b>	<b>0,00%</b>	<b>0,00%</b>	<b>256.412,12</b>	<b>3,15%</b>	<b>22,33%</b>	<b>78.964,76</b>	<b>0,97%</b>	<b>6,88%</b>	<b>739.597,30</b>	<b>9,09%</b>	<b>64,41%</b>	<b>73.377,59</b>	<b>0,90%</b>	<b>6,39%</b>



**AUTORITA' PORTUALE DI GIOIA TAURO**  
**Rendiconto Generale Esercizio Finanziario 2020**



**CONTO ECONOMICO**

**CENTRO DI RESPONSABILITA' SEGRETARIO GENERALE**

**TOTALE FINALITA'**

MISSIONI ISTITUZIONALI	COSTO DEGLI ORGANI	COSTO DEL PERSONALE	COSTI DI GESTIONE	COSTI STRAORDINARIE SPECIALI	AMMORTAMENTI	TOTALE COSTI	% SUL TOTALE DEI COSTI
INDIRIZZO POLITICO	308.990,71	85.164,89	60.747,06	734.969,91	73.377,59	1.263.250,16	15,20%
PIANIFICAZIONE E PROGRAMMAZIONE	-	192.797,91	97.161,09	371.648,80	24.459,20	686.066,99	8,26%
PROMOZIONE	-	189.233,41	194.322,17	371.648,80	48.918,39	804.122,77	9,68%
FUNZIONI DI AMMINISTRAZIONE ATTIVA	-	283.501,95	32.811,11	665.794,23	36.688,79	1.018.796,08	12,26%
PROGETTAZIONE E REALIZZAZIONE DELLE OPERE PORTUALI	-	227.870,91	42.962,35	590.413,09	55.033,19	916.279,54	11,03%
SUPPORTO ALLE ATTIVITA' ISTITUZIONALI DEGLI ENTI	-	1.448.724,34	213.464,66	1.757.486,13	201.788,37	3.621.463,50	43,58%
SECURITY	-	-	-	-	-	-	0,00%
<b>TOTALE COSTI DEL CENTRO DI RESPONSABILITA' SEGRETARIO GENERALE</b>	<b>308.990,71</b>	<b>2.427.293,42</b>	<b>641.468,44</b>	<b>4.491.960,95</b>	<b>440.265,53</b>	<b>8.309.979,05</b>	<b>100,00%</b>



# RENDICONTO FINANZIARIO STATO PATRIMONIALE

STATO PATRIMONIALE

ATTIVITA'	ANNO		PASSIVITA'	MOD C/P	
	2020	2019		ANNO	ANNO
A) CREDITI VERSO LO STATO ED ALTRI ENTI PUBBLICI PER LA PARTECIPAZIONE AL PATRIMONIO INIZIALE	-	-	A) PATRIMONIO NETTO	-	-
<b>Totale</b>	-	-	I Fondo di dotazione	116 187 104,71	110 857 181,88
B) IMMOBILIZZAZIONI			II Riserve obbligatorie e derivanti da leggi	-	-
I Immobilizzazioni Immateriali			III Riserve di rivalutazione	-	-
1) Costi d'impianto e di ampliamento	-	-	IV Contributi a fondo perduto	-	-
2) Costi di ricerca, di sviluppo e di pubblicità	-	-	V Contributi per ripiano disavanzi	-	-
3) Diritti di brevetto industriale e diritti di utilizzazione delle opere di ingegno	-	-	VI Riserve statutarie	-	-
4) Concessioni, licenze, marchi e diritti simili	-	-	VII Altre riserve distintamente indicate	-	-
5) Avviamento	-	-	VIII Avanzi (Disavanzi) economici portati a nuovo	12 226 205,50	5 329 922,83
6) Immobilizzazioni in corso e acconti	-	-	<b>Totale Patrimonio netto (A)</b>	<b>128 413 310,21</b>	<b>116 187 104,71</b>
7) manutenzioni straordinarie e migliorie su beni di terzi	-	-	B) CONTRIBUTI IN CONTO CAPITALE		
8) altre	70,76	1 704,36	1) per contributi a destinazione vincolata	-	-
<b>Totale</b>	<b>70,76</b>	<b>1 704,36</b>	2) per contributi indistinti per la gestione	-	-
II Immobilizzazioni materiali			3) per contributi in natura	-	-
1) Terreni e fabbricati	3 537 880,35	3 713 359,38	<b>Totale contributi in conto capitale (B)</b>	<b>-</b>	<b>-</b>
2) Impianti e macchinari	382 908,04	589 922,81	C) FONDI PER RISCHI ED ONERI		
3) Attrezzature industriali e commerciali	-	-	1) per trattamento di quiescenza e obblighi simili	-	-
4) automezzi, motomezzi e mezzi nautici	-	-	2) per imposte	-	-
5) immobilizzazioni in corso e acconti	6 739 280,56	7 511 335,36	3) per altri rischi ed oneri futuri	10 800 224,35	10 800 224,35
6) diritti reali di godimento	-	-	4) per nonisino investimenti	-	-
7) altri beni	157 565,61	162 376,59	5) per residui parenti	-	-
<b>Totale</b>	<b>12 817 634,56</b>	<b>12 006 994,14</b>	<b>Totale Fondi rischi ed oneri futuri (C)</b>	<b>10 800 224,35</b>	<b>10 800 224,35</b>
III Immobilizzazioni finanziarie, con separata indicazione, per ciascuna voce dei crediti, degli importi esigibili entro l'esercizio successivo			D) TRATTAMENTO DI FINE RAPPORTO DI LAVORO SUBORDINATO	1 307 527,76	1 294 038,14
1) Partecipazioni in:			E) RESIDUI PASSIVI, con separata indicazione, per ciascuna voce degli importi esigibili oltre l'esercizio successivo		
a) imprese controllate	20 000,00	20 000,00	1) obbligazioni	-	-
b) imprese collegate	-	-	2) verso banche	-	-
c) imprese controllanti	-	-	3) verso altri finanziatori	-	-
d) altre imprese	-	-	4) acconti	-	-
e) altri enti	-	-	5) debiti verso fornitori	1 004 020,63	831 185,36
2) Crediti			6) rappresentati da titoli di credito	-	-
a) verso imprese controllate	-	-	7) verso imprese controllate, collegate e controllanti	-	-
b) verso imprese collegate	-	-	8) debiti tributari	34 784,39	47 380,06
c) verso lo Stato e altri soggetti pubblici	-	-	9) debiti verso istituti di previdenza e sicurezza sociale	60 272,83	51 296,50
d) verso altri	-	-	10) debiti verso iscritti, soci e terzi per prestazioni dovute	700 870,77	640 811,78
3) Altri titoli	-	-	11) debiti verso lo Stato ed altri soggetti pubblici	90 589 529,61	91 772 061,96
4) Crediti finanziari diversi	-	-	12) debiti diversi	17 627 841,83	16 994 308,31
<b>Totale</b>	<b>20 000,00</b>	<b>20 000,00</b>	<b>Totale</b>	<b>110 017 320,06</b>	<b>110 337 023,87</b>
<b>Totale immobilizzazioni (B)</b>	<b>12 837 705,32</b>	<b>12 028 698,58</b>	<b>Totale Debiti (E)</b>	<b>110 017 320,06</b>	<b>110 337 023,87</b>
C) ATTIVO CIRCOLANTE			F) RATEI E RISCONTI		
I Rimanenza			1) Ratei passivi	3 976 115,48	4 384 233,62
1) materie prime, sussidiarie e di consumo	-	-	2) Riscconti passivi	-	-
2) prodotti in corso di lavorazione e semilavorati	-	-	3) Aggio su prestiti	-	-
3) lavori in corso	-	-	4) Riserve tecniche	-	-
4) prodotti finiti e merci	-	-	<b>Totale ratei e risconti (F)</b>	<b>3 976 115,48</b>	<b>4 384 233,62</b>
5) acconti	-	-			
<b>Totale</b>	<b>-</b>	<b>-</b>			
II Residui attivi, con separata indicazione, per ciascuna voce, degli importi esigibili oltre l'esercizio successivo					
1) Crediti verso utenti, clienti ecc.	4 077 517,91	4 104 354,18			
2) Crediti verso iscritti, soci e terzi	-	-			
3) Crediti verso imprese controllate e collegate	-	-			
4) Crediti verso lo Stato ed altri soggetti pubblici	85 913 740,69	85 259 048,91			
4-bis) Crediti tributari	-	-			
5) crediti verso altri	530 109,63	448 432,09			
<b>Totale</b>	<b>80 521 368,23</b>	<b>89 611 835,18</b>			
III Attività finanziarie che non costituiscono immobilizzazioni					
1) partecipazioni in imprese controllate	-	-			
2) partecipazioni in imprese collegate	-	-			
3) altre partecipazioni	-	-			
4) altri titoli	-	-			
<b>Totale</b>	<b>-</b>	<b>-</b>			
IV Disponibilità liquide					
1) depositi bancari e postali	151 155 424,31	141 162 091,03			
2) assegni	-	-			
3) denaro e valori in cassa	-	-			
<b>Totale</b>	<b>151 155 424,31</b>	<b>141 162 091,03</b>			
<b>Totale attivo circolante (C)</b>	<b>241 676 792,54</b>	<b>230 979 926,19</b>			
D) RATEI E RISCONTI					
1) Ratei attivi	-	-			
2) Riscconti attivi	-	-			
<b>Totale ratei e risconti (D)</b>	<b>-</b>	<b>-</b>			
<b>Totale attivo</b>	<b>254 514 487,86</b>	<b>243 002 624,69</b>	<b>Totale passivo e netto</b>	<b>254 514 487,86</b>	<b>243 002 624,69</b>
E) CONTI D'ORDINE			G) CONTI D'ORDINE		
1) Sistema dei rischi	-	-	1) Sistema dei rischi	-	-
2) Sistema degli impegni	-	-	2) Sistema degli impegni	-	-
3) Beni di terzi presso l'Ente (Stato)	5 033 700,00	5 033 700,00	3) Beni di terzi presso l'Ente (Stato)	5 033 700,00	5 033 700,00
4) Beni di terzi presso l'Ente (Altri)	620,40	705,00	4) Beni di terzi presso l'Ente (Altri)	620,40	705,00
5) Beni dell'Ente presso terzi	1 605,07	1 825,46	5) Beni dell'Ente presso terzi	1 605,07	1 825,46
<b>Totale conti d'ordine (E)</b>	<b>5 035 925,47</b>	<b>5 036 230,46</b>	<b>Totale conti d'ordine (G)</b>	<b>5 035 925,47</b>	<b>5 036 230,46</b>





## NOTA INTEGRATIVA

### BILANCIO D'ESERCIZIO CHIUSO AL 31 DICEMBRE 2020

La nota integrativa, redatta in attuazione a quanto previsto dall'art. 41 del Regolamento di Amministrazione e Contabilità, approvato con la delibera del Comitato Portuale n° 09/07 del 28/09/2007 ed adeguato ai principi di cui alla legge n. 94/1997, costituisce parte integrante del bilancio chiuso al 31 dicembre 2020, e contiene le seguenti informazioni:

- Criteri di valutazione utilizzati nella redazione del rendiconto generale;
- Dettagli ed informazioni su altre voci dello Stato Patrimoniale;
- Dettagli ed informazioni su alcune voci del Conto Economico;
- Altre notizie integrative.

#### ATTIVITÀ SVOLTE

L'Autorità Portuale di Gioia Tauro è un Ente avente personalità giuridica pubblica e sottoposta alla vigilanza del Ministero delle Infrastrutture dei Trasporti, dotata di autonomia di bilancio e finanziaria.

La gestione patrimoniale e finanziaria, nei limiti previsti dalla legge 84/94, è disciplinata dal Regolamento di amministrazione e contabilità approvato dal Ministero delle Infrastrutture di concerto con il Ministero dell'Economia.

L'esercizio finanziario ha la durata di un anno e coincide con l'anno solare.

I compiti dell'Ente sono quelli previsti dall'art. 6 comma 1 della Legge 84/94:

- a) indirizzo, programmazione, coordinamento, promozione e controllo delle operazioni portuali di cui all'articolo 16, comma 1, della Legge n. 84/94, e delle altre attività commerciali e industriali esercitate nei porti, con poteri di regolamentazione e di ordinanza, anche in riferimento alla sicurezza rispetto a rischi di incidenti connessi a tali attività ed alle condizioni di igiene del lavoro in attuazione dell'art. 24 (cfr.: art. 2, comma 2, legge 23 dicembre 1996, n. 647);
- b) manutenzione ordinaria e straordinaria delle parti comuni nell'ambito portuale, ivi compresa quella per il mantenimento dei fondali;

- c) affidamento e controllo delle attività dirette alla fornitura a titolo oneroso agli utenti portuali di servizi di interesse generale, non coincidenti né strettamente connessi alle operazioni portuali di cui all'articolo 16, comma 1, della Legge n. 84/94.

#### **CRITERI DI VALUTAZIONE UTILIZZATI NELLA REDAZIONE DEL RENDICONTO GENERALE**

Il Rendiconto Generale per l'anno 2020 è stato redatto in conformità ai criteri stabiliti dalla competente commissione nominata con Decreto del Ministro del Tesoro del Bilancio e della Programmazione Economica del 21.10.2000. Tali criteri sono stati recepiti nel regolamento di amministrazione dell'Ente approvato dal Comitato Portuale con delibera n. 09/07 del 28.09.2007. Il regolamento uniforma l'amministrazione dell'Autorità Portuale ai principi di cui alla legge 7 agosto 1990, n.241, nonché alla legge 3 aprile 1997, n. 94 riguardante la riforma del bilancio dello Stato ed in particolare introduce accanto al sistema classico finanziario il sistema di contabilità economica basato sulla rilevazione analitica per centri di costo.

Il Rendiconto generale, chiuso al 31 dicembre 2020, redatto in base agli artt. 36 e seguenti del regolamento di amministrazione ed uniformato alle disposizioni di cui all'art. 2423 e seguenti del codice civile, è costituito da:

- il conto del Bilancio;
- il conto economico
- lo stato patrimoniale,
- la nota integrativa

ed è corredato dai seguenti allegati:

- a. situazione amministrativa
- b. relazione sulla gestione.
- c. indice tempestività dei pagamenti Decreto Legge n. 66/2014 art. 41
- d. prospetto di correlazione con il nuovo piano dei conti integrato DPR 132/2013
- e. Allegato 6 D.M. 01/10/2013 riclassificazione della spesa per missioni/programmi
- f. relazione del collegio Dei Revisori dei Conti





Il Rendiconto è stato redatto nel rispetto della finalità della rappresentazione veritiera e corretta di cui all'art. 2423, il comma del codice civile e nel rispetto di tutti i postulati generali indicati nell'art. 2423 bis del codice civile e dei criteri specifici fissati dall'art. 2426 del codice civile per quanto applicabili alla particolare natura dell'Ente.

Per la valutazione di casi specifici non espressamente regolati dalla Contabilità Generale dello Stato o dalle norme sopra citate si è fatto ricorso ai principi contabili nazionali di comune accettazione formulati dal Consiglio Nazionale dei Dottori Commercialisti e dei Ragionieri, aggiornati dall'Organismo Italiano di Contabilità, eventualmente integrati dai principi contabili internazionali (Ias/Ifrs/Ipsas).

La valutazione delle voci di bilancio è stata fatta ispirandosi a criteri generali di prudenza e competenza.

Nella valutazione delle voci non è stato seguito il cosiddetto criterio di cassa, bensì quello di competenza, in quanto ritenuto criterio di ordinario utilizzo nella redazione dei bilanci e dei rendiconti, al fine di esprimere il risultato gestionale di un esercizio amministrativo.

In ottemperanza al principio di competenza, l'effetto delle operazioni e degli altri eventi è stato rilevato contabilmente ed attribuito all'esercizio al quale tali operazioni ed eventi si riferiscono, e non a quello in cui si concretizzano i relativi movimenti di numerario (incassi e pagamenti).



**ANALISI DELLE VOCI DELLO STATO PATRIMONIALE**

ATTIVITA'	ANNO	ANNO
	2020	2019
A) CREDITI VERSO LO STATO ED ALTRI ENTI PUBBLICI PER LA PARTECIPAZIONE AL PATRIMONIO INIZIALE	-	-
<b>Totale</b>	-	-
B) IMMOBILIZZAZIONI		
I. Immobilizzazioni Immateriali		
1) Costi d'impianto e di ampliamento	-	-
2) Costi di ricerca, di sviluppo e di pubblicità	-	-
3) Diritti di brevetto industriale e diritti di utilizzazione delle opere di ingegno	-	-
4) Concessioni, licenze, marchi e diritti simili	-	-
5) Avviamento	-	-
6) Immobilizzazioni in corso e acconti	-	-
7) manutenzioni straordinarie e migliorie su beni di terzi	-	-
8) altre	70,76	1.704,36
<b>Totale</b>	70,76	1.704,36
II. Immobilizzazioni materiali		
1) Terreni e fabbricati	3.537.880,35	3.713.359,38
2) Impianti e macchinari	382.908,04	589.922,81
3) Attrezzature industriali e commerciali	-	-
4) automezzi, motomezzi e mezzi nautici	-	-
5) immobilizzazioni in corso e acconti	8.739.280,56	7.511.335,36
6) diritti reali di godimento	-	-
7) altri beni	157.565,61	192.376,59
<b>Totale</b>	12.817.634,56	12.006.994,14
III. Immobilizzazioni finanziarie, con separata indicazione, per ciascuna voce dei crediti, degli importi esigibili entro l'esercizio successivo		
1) Partecipazioni in:		
a) imprese controllate	20.000,00	20.000,00
b) imprese collegate	-	-
c) imprese controllanti	-	-
d) altre imprese	-	-
e) altri enti	-	-
2) Crediti		
a) verso imprese controllate	-	-
b) verso imprese collegate	-	-
c) verso lo Stato e altri soggetti pubblici	-	-
d) verso altri	-	-
3) Altri titoli	-	-
4) Crediti finanziari diversi	-	-
<b>Totale</b>	20.000,00	20.000,00
<b>Totale immobilizzazioni (B)</b>	12.837.705,32	12.028.698,50



<b>C) ATTIVO CIRCOLANTE</b>		
I. Rimanenze		
1) materie prime, sussidiarie e di consumo	-	-
2) prodotti in corso di lavorazione e semilavorati	-	-
3) lavori in corso	-	-
4) prodotti finiti e merci	-	-
5) acconti	-	-
<b>Totale</b>	-	-
II. Residui attivi, con separata indicazione, per ciascuna voce, degli importi esigibili oltre l'esercizio successivo		
1) Crediti verso utenti, clienti ecc.	4.077.517,91	4.104.354,16
2) Crediti verso iscritti, soci e terzi	-	-
3) Crediti verso imprese controllate e collegate	-	-
4) Crediti verso lo Stato ed altri soggetti pubblici	85.913.740,69	85.259.048,91
4-bis) Crediti tributari	-	-
5) crediti verso altri	530.109,63	448.432,09
<b>Totale</b>	<b>90.521.368,23</b>	<b>89.811.835,16</b>
III. Attività finanziarie che non costituiscono immobilizzazioni		
1) partecipazioni in imprese controllate	-	-
2) partecipazioni in imprese collegate	-	-
3) altre partecipazioni	-	-
4) altri titoli	-	-
<b>Totale</b>	-	-
IV. Disponibilità liquide		
1) depositi bancari e postali	151.155.424,31	141.162.091,03
2) assegni	-	-
3) denaro e valori in cassa	-	-
<b>Totale</b>	<b>151.155.424,31</b>	<b>141.162.091,03</b>
<b>Totale attivo circolante (C)</b>	<b>241.676.792,54</b>	<b>230.973.926,19</b>
<b>D) RATEI E RISCOINTI</b>		
1) Ratei attivi	-	-
2) Risconti attivi	-	-
<b>Totale ratei e risconti (D)</b>	-	-
<b>Totale attivo</b>	<b>254.514.497,86</b>	<b>243.002.624,69</b>
<b>E) CONTI D'ORDINE</b>		
1 Sistema dei rischi	-	-
2 Sistema degli impegni	-	-
3 Beni di terzi presso l'Ente (Stato)	5.033.700,00	5.033.700,00
4 Beni di terzi presso l'Ente (Altri)	620,40	705,00
5 Beni dell'Ente presso terzi	1.605,07	1.825,46
<b>Totale conti d'ordine (E)</b>	<b>5.035.925,47</b>	<b>5.036.230,46</b>

## **A) CREDITI VERSO LO STATO ED ALTRI ENTI PUBBLICI PER LA PARTECIPAZIONE AL PATRIMONIO INIZIALE**

Non si registra alcuna voce contabile in quanto non vi sono state partecipazioni al patrimonio dell'Ente da parte di nessun soggetto Istituzionale.

## **B) IMMOBILIZZAZIONI**

### **I. Immobilizzazioni Immateriali**

Costituite da beni aventi utilità pluriennale, sono iscritte al costo di acquisto nelle rispettive voci dell'attivo. Sono relative ai software applicativi (acquistati a titolo di diritti di utilizzo), compresi i costi accessori, le spese di manutenzione straordinarie. Tali beni di utilità pluriennale vengono ammortizzati in conto in relazione alla residua utilità del bene.

### **II. Immobilizzazioni materiali**

Le immobilizzazioni materiali, esposte al costo di acquisto (al netto delle quote di ammortamento imputate a conto economico), sono state valutate al costo storico di acquisizione comprensivo degli oneri accessori e, in particolare, il trasporto, l'imballo, l'installazione e collaudo, nonché dell'I.V.A. indetraibile, in ossequio al principio contabile n. 16.

L'ammortamento è stato effettuato con il metodo a quote costanti in quanto più coerente con l'effettiva utilità del bene e facilita il processo d'interpretazione dei bilanci, agevolandone i confronti per come previsto dal principio contabile n. 16 Oic.

Le immobilizzazioni di valore unitario inferiore a € 516,46 sono stati iscritte nell'inventario e ammortizzate in unica soluzione.

Gli ammortamenti sono stati effettuati solo per i beni che, al 31 dicembre 2020, erano già entrati nella sfera di possesso dell'Ente.

Le spese di manutenzione e riparazione ordinaria relative alle immobilizzazioni nell'esercizio sono state imputate direttamente al conto economico.

Tra i cespiti riportati nelle voci terreni, fabbricati, impianti e macchinari sono inseriti i beni del complesso immobiliare ex Isotta Fraschini acquisito dall'Autorità Portuale già nell'esercizio 2002. Tali beni sono registrati nell'inventario dei beni immobili nelle rispettive categorie di appartenenza ed il relativo costo viene annualmente ammortizzato per le quote di competenza dell'esercizio. Nel caso specifico, si è dato



attuazione a quanto previsto dal MIT, con nota prot. n. DEM1/1852 del 2002, considerando i contributi riconosciuti per l'acquisto del complesso immobiliare ex Isotta-Fraschini come dei contributi erogati in conto impianti imputabili per la parte corrispondente alla quota di ammortamento dell'esercizio nei ricavi del conto economico, e rinviati per competenza agli esercizi successivi attraverso l'iscrizione nello stato patrimoniale di risconti passivi per il valore residuo dei beni ancora da ammortizzare.

Il valore delle immobilizzazioni in corso ed acconti comprende i costi sostenuti dall'Ente per la realizzazione di nuove opere di infrastrutturazione portuale non ancora ultimati, che saranno stornati alle immobilizzazioni al momento della loro conclusione. Detti valori sono comprensivi delle spese di progetto. Esse riguardano, prevalentemente i *lavori di riuso, completamento ed adeguamento funzionale della stazione marittima del porto di Corigliano Calabro, l'acquisto dello scanner ed i lavori di completamento delle strutture di servizio a ridosso del molo di sopra flutti porto di Taureana, la pavimentazione per l'installazione di apparecchiature e per la scansione radiografica di container e di mezzi di trasporto, lavori di completamento delle banchine di riva del porto in località Taureana di Palmi, rifiorimento mantellata e ricostruzione muro paraonde molo foraneo del porto vecchio - Porto di Crotona, lavori di adeguamento strutturale per l'incremento della portanza della pavimentazione di banchina nei tratti A e B.*

Per quanto riguarda la contabilizzazione dell'ammortamento delle immobilizzazioni si precisa che l'ammortamento è stato effettuato "in conto" (ovvero senza la costituzione di un fondo). I piani di ammortamento utilizzati negli anni sono riportati in un apposito registro denominato appunto "Registro dei beni mobili ed immobili ammortizzabili" custodito presso l'Ente.

#### **I. Immobilizzazioni finanziarie**

Le immobilizzazioni finanziarie vengono classificate in due categorie, quella delle partecipazioni e quella dei crediti.

Nella categoria delle partecipazioni il valore riportato pari a euro 20.000,00, fa riferimento per € 10.000,00 alla quota che l'Ente ha versato per costituire il capitale sociale della società Gioia Tauro Port Security S.r.l., che si occupa della gestione e del controllo degli accessi al varco portuale, di cui l'Autorità Portuale è socio unico nella partecipazione al capitale, per € 10.000,00 alla Gioia Tauro Port Agency S.r.l., che si occupa della somministrazione del lavoro in porto e della riqualificazione professionale dei lavoratori, di cui l'Autorità Portuale è socio unico nella partecipazione al capitale.



**C) ATTIVO CIRCOLANTE****II. Residui Attivi**

I residui attivi esposti nello stato Patrimoniale riguardano sia quelli dell'esercizio che quelli degli esercizi precedenti. Gli stessi riportati in un apposito schema saranno oggetto di approvazione da parte del Comitato Portuale nel rispetto di quanto previsto dall'Art. 43 del regolamento di amministrazione dell'Ente. In ottemperanza a quanto previsto dall'art. 43 del Regolamento di amministrazione e contabilità vigente, al termine dell'esercizio finanziario 2020, si è provveduto all'operazione di riaccertamento dei residui attivi, ossia alla revisione delle ragioni e delle condizioni di legge che giustificano il mantenimento degli stessi, prima di iscrivere nel conto del bilancio 2020 gli stessi residui attivi. I residui attivi pregressi che all'inizio dell'esercizio 2020 ammontavano ad € 89.811.835,16, a seguito dell'attività di riaccertamento sono stati variati per € 689.384,41 e pertanto al termine dell'esercizio finanziario 2020, considerando anche l'avvenuta riscossione per € 3.441.382,50, la consistenza dei residui attivi degli esercizi precedenti risulta pari ad € 85.681.068,25. I residui attivi di competenza 2020 ammontano ad € 4.840.299,98 che sommati al totale dei residui attivi degli anni precedenti determinano una consistenza di Residui Attivi al termine dell'esercizio finanziario 2020 pari ad € 90.521.368,23.

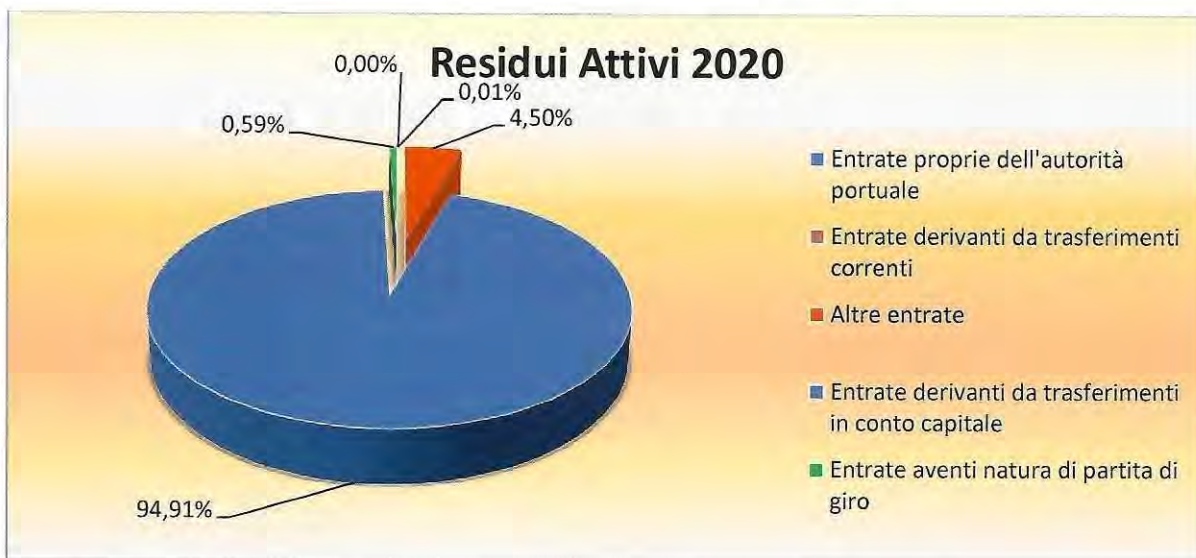
Residui all'01.01.2020	89.811.835,16 €
Variazioni negative	-689.384,41 €
Riscossioni	-3.441.382,50 €
<b>Totale Residui esercizi precedenti al 31.12.20</b>	<b>85.681.068,25 €</b>
Residui di competenza	4.840.299,98 €
<b>Consistenza dei residui attivi al 31.12.2020</b>	<b>90.521.368,23 €</b>

La composizione puntuale dei Residui Attivi 2020, articolati in Unità Previsionali di Base, viene rappresentata nella tabella e nel grafico che seguono.

<b>Residui Attivi 2020</b>	<b>2020</b>	<b>2019</b>
Entrate proprie dell'autorità portuale	5.547,79	1.672,67
Entrate derivanti da trasferimenti correnti	0,00	298.951,00
Altre entrate	4.071.970,12	4.125.061,77
Entrate derivanti da trasferimenti in conto capitale	85.913.740,69	84.960.097,91
Entrate aventi natura di partita di giro	530.109,63	426.051,81
<b>Totale Residui Attivi 2020</b>	<b>90.521.368,23</b>	<b>89.811.835,16</b>



L'analisi dei Residui Attivi ha determinato i risultati riportati nel grafico che segue.



I residui attivi degli esercizi precedenti sono stati variati per € **689.384,41** e riscossi per € **3.441.382,50** gli stessi si attestano a fine esercizio a euro **85.681.068,25** e riguardano:

- euro **1.672,77** somme da riscuotere per autorizzazioni art. 16 Legge 84/94;
- euro **4.220,00** sono da riscuotere per entrate derivanti da soste temporanee;
- per euro **3.686.352,57** sono da ricondurre a somme da riscuotere per i canoni delle aree demaniali;
- euro **11.068,54** relativi ad interessi attivi per ritardato pagamento;
- euro **42.067,22** relativi a somme da recuperare dai dipendenti il applicazione del D.L. 78/2010;
- euro **50.731,55** sono da ricondurre a somme da riscuotere per canone affidamento servizio di gestione dei rifiuti prodotti dalle navi;
- euro **781.113,04** quale rimanenza di una parte del finanziamento, concesso con D.M. 02/05/2001 ed erogato tramite accensione di mutuo, con rate di ammortamento a totale carico dello Stato. L'esigibilità del credito è strettamente legata agli stati di avanzamento dei lavori per i quali, lo stesso, è stato originariamente concesso considerato che l'erogazione avviene previa rendicontazione delle spese sostenute;
- euro **6.206.676,62** la rimanenza stimata del finanziamento concesso all'Ente con D.M. 03.06.2004;
- euro **10.763.427,09** le somme residue del finanziamento riconosciuto all'Autorità Portuale di Gioia Tauro con delibera CIPE n. 89 del 13.11.2003. L'esigibilità del credito è strettamente

legata agli stati di avanzamento dei lavori per i quali, lo stesso, è stato originariamente concesso considerato che l'erogazione avviene previa rendicontazione delle spese sostenute;

- euro **10.112.006,48** per lavori di adeguamento imboccatura portuale, ed arretramento sporgente e approfondimento dei fondali;
- euro **36.533.017,46** sono da ricondurre al finanziamento dello stato per esecuzione di opere infrastrutturali a seguito della sottoscrizione dell' ACCORDO DI PROGRAMMA QUADRO POLO LOGISTICO INTERMODALE DI GIOIA TAURO avvenuta il 28/09/2010, che prevede interventi che mirano al raggiungimento di uno sviluppo strategico per l'area ampia di Gioia Tauro al fine di preservare la Leadership nel Transhipment;
- euro **617.500,00** quale finanziamento dello Stato per progettazione;
- euro **16.500.00,00** quale finanziamento da parte della Regione Calabria per "Lavori di completamento della Banchina di Ponente lato Nord";
- per euro **371.215,01** somme da riscuotere a fronte di anticipazioni riconosciute a terzi prevalentemente per la fornitura del servizio di supporto alla progettazione relativo ad alcuni lavori di grande infrastrutturazione. Il credito si presume esigibile entro l'esercizio successivo.

L'analisi dei Residui Attivi degli esercizi precedenti, considerando la loro articolazione in Unità Previsionali di Base, ha determinato i risultati riportati nelle tabelle e nei grafici che seguono.





Residui Attivi esercizi precedenti	2020	2019
Entrate proprie dell'autorità portuale	1.672,67	1.672,67
Entrate derivanti da trasferimenti correnti	0,00	298.951,00
Altre entrate	3.794.439,88	3.086.533,49
Entrate derivanti da trasferimenti in conto capitale	81.513.740,69	67.225.097,91
Entrate aventi natura di partita di giro	371.215,01	83.151,38
<b>Totale Residui Attivi esercizi precedenti</b>	<b>85.681.068,25</b>	<b>70.695.406,45</b>

I residui attivi dell'esercizio ammontano a euro **4.840.299,98** e riguardano:

- euro **3.875,12** sono da riscuotere per autorizzazioni art. 16 Legge 84/94;
- euro **12.293,57** sono da riscuotere per sosta temporanea ed accosto pubblico;
- euro **253.633,38** sono da ricondurre a somme da riscuotere per i canoni delle aree demaniali;
- euro **32,35** per interessi attivi su C/C;
- euro **11.540,94** per recuperi e rimborsi diversi;
- euro **4.400.000,00** quale trasferimento da parte dello Stato per la progettazione;
- euro **158.894,62** rappresentano ritenute erariali, rimborso somme pagate per conto terzi, restituzione fondo economale e IVA da trattenere ai fornitori per poi riversarla all'Erario. Il credito si presume esigibile entro l'esercizio successivo.

#### IV. Disponibilità liquide

Il saldo di cassa pari a € 151.155.424,31 esprime al 31/12/2020 le disponibilità liquide giacenti presso l'Istituto Cassiere più gli interessi attivi maturati. I saldi delle disponibilità del conto corrente al 31/12 sono stati regolarmente verificati e riconciliati con le risultanze contabili.

##### E) Conti d'ordine

I conti d'ordine mettono in rilievo quei rapporti tra l'Autorità Portuale e soggetti terzi. Essi infatti costituiscono delle annotazioni a corredo della situazione patrimoniale che, pur non influenzando sul patrimonio e sul risultato economico, possono produrre effetti economici e/o patrimoniali successivamente. Riguardano, in particolare, i depositi cauzionali ed i beni di terzi.

**ANALISI DELLE VOCI DELLO STATO PATRIMONIALE**

PASSIVITA'	ANNO	ANNO
	2020	2019
<b>A) PATRIMONIO NETTO</b>		
I. Fondo di dotazione	116.187.104,71	110.857.181,88
II. Riserve obbligatorie e derivanti da leggi	-	-
III. Riserve di rivalutazione	-	-
IV. Contributi a fondo perduto	-	-
V. Contributi per ripiano disavanzi	-	-
VI. Riserve statutarie	-	-
VII. Altre riserve distintamente indicate	-	-
VIII. Avanzi (Disavanzi) economici portati a nuovo	12.226.205,50	5.329.922,83
<b>Totale Patrimonio netto (A)</b>	<b>128.413.310,21</b>	<b>116.187.104,71</b>
<b>B) CONTRIBUTI IN CONTO CAPITALE</b>		
1) per contributi a destinazione vincolata	-	-
2) per contributi indistinti per la gestione	-	-
3) per contributi in natura	-	-
<b>Totale contributi in conto capitale (B)</b>	<b>-</b>	<b>-</b>
<b>C) FONDI PER RISCHI ED ONERI</b>		
1) per trattamento di quiescenza e obblighi simili	-	-
2) per imposte	-	-
3) per altri rischi ed oneri futuri	10.800.224,35	10.800.224,35
4) per ripristino investimenti	-	-
5) per residui perenti	-	-
<b>Totale Fondi rischi ed oneri futuri ( C )</b>	<b>10.800.224,35</b>	<b>10.800.224,35</b>
<b>D) TRATTAMENTO DI FINE RAPPORTO DI LAVORO SUBORDINATO</b>	<b>1.307.527,76</b>	<b>1.294.038,14</b>
<b>E) RESIDUI PASSIVI</b> , con separata indicazione, per ciascuna voce degli importi esigibili oltre l'esercizio successivo		
1) obbligazioni	-	-
2) verso banche	-	-
3) verso altri finanziatori	-	-
4) acconti	-	-
5) debiti verso fornitori	1.004.020,63	831.185,36
6) rappresentati da titoli di credito	-	-
7) verso imprese controllate, collegate e controllanti	-	-
8) debiti tributari	34.784,39	47.360,06
9) debiti verso istituti di previdenza e sicurezza sociale	60.272,83	51.296,50
10) debiti verso iscritti, soci e terzi per prestazioni dovute	700.870,77	640.811,78
11) debiti verso lo Stato ed altri soggetti pubblici	90.589.529,61	91.772.061,86
12) debiti diversi	17.627.841,83	16.994.308,31
<b>Totale</b>	<b>110.017.320,06</b>	<b>110.337.023,87</b>
<b>Totale Debiti (E)</b>	<b>110.017.320,06</b>	<b>110.337.023,87</b>



<i>F) RATEI E RISCONTI</i>		
1) Ratei passivi	-	-
2) Risconti passivi	3.976.115,48	4.384.233,62
3) Aggio su prestiti	-	-
4) Riserve tecniche	-	-
<b>Totale ratei e risconti (F)</b>	<b>3.976.115,48</b>	<b>4.384.233,62</b>
<i>G) CONTI D'ORDINE</i>		
1 Sistema dei rischi	-	-
2 Sistema degli impegni	-	-
3 Beni di terzi presso l'Ente (Stato)	5.033.700,00	5.033.700,00
4 Beni di terzi presso l'Ente (Altri)	620,40	705,00
5 Beni dell'Ente presso terzi	1.605,07	1.825,46
<b>Totale conti d'ordine (G)</b>	<b>5.035.925,47</b>	<b>5.036.230,46</b>
<b>Totale passivo e netto</b>	<b>254.514.497,86</b>	<b>243.002.624,69</b>

#### **A) PATRIMONIO NETTO**

Il patrimonio netto è difforme da quello previsto dal codice civile. Infatti, la natura dell'Ente giustifica le variazioni apportate allo schema di riferimento. La posta rappresenta l'insieme di risorse a disposizione dell'Autorità Portuale a titolo di capitale.

Il Fondo di dotazione è l'insieme dei mezzi finanziari o patrimoniali destinati al finanziamento della gestione dell'Autorità Portuale. Esso è costituito dalla differenza tra le attività e le passività evidenziate in sede di apertura dello stato patrimoniale iniziale. In questa voce è esposta la quota degli utili portati a nuovo conseguiti dall'Ente a partire dall'anno 1998, primo anno di stesura del bilancio di esercizio.

Il risultato economico positivo dell'esercizio è di € 12.226.205,50 dato dalla differenza tra costi e ricavi.

#### **C) FONDI PER RISCHI E ONERI**

L'accantonamento al fondo trova giustificazione nel principio della prudenza e della competenza. Il fondo costituito è principalmente destinato a coprire spese derivanti da un esito sfavorevole del contenzioso instaurato con soggetti terzi come da relazione dell'Ufficio Legale di questo Ente.

**D) TRATTAMENTO DI FINE RAPPORTO DI LAVORO SUBORDINATO**

Questa voce accoglie gli accantonamenti relativi alla maturazione del debito dell'Ente, nei confronti dei dipendenti, assunto con tipologia contrattuale che prevede la corresponsione del T.F.R., che verrà estinto al momento in cui cesserà il rapporto di lavoro. Il trattamento di fine rapporto di lavoro subordinato è iscritto nel rispetto di quanto previsto dalle leggi e dei Contratti Collettivi Nazionali di Categoria. Il fondo trattamento di fine rapporto accantonato al 31 dicembre 2020 è pari ad € 1.307.527,76.

**E) RESIDUI PASSIVI**

I residui passivi esposti nello stato Patrimoniale riguardano sia quelli dell'esercizio che quelli degli esercizi precedenti. Gli stessi riportati in un apposito schema saranno oggetto di approvazione da parte del Comitato Portuale nel rispetto di quanto previsto dall'Art. 43 del regolamento di amministrazione dell'Ente.

In ottemperanza a quanto previsto dall'art. 43 del Regolamento di amministrazione e contabilità vigente, al termine dell'esercizio finanziario 2020, si è provveduto all'operazione di riaccertamento dei residui, ossia alla revisione delle ragioni e delle condizioni di legge che giustificano il mantenimento degli stessi, prima di iscrivere nel conto del bilancio 2020 gli stessi residui passivi.

I Residui passivi pregressi che all'inizio dell'esercizio 2020 ammontavano ad € 110.337.023,87, a seguito dell'attività di riaccertamento sono stati variati per € 1.213.213,37 e pertanto al termine dell'esercizio finanziario 2020, considerando anche l'avvenuto pagamento per € 8.090.719,65, la consistenza dei residui attivi degli esercizi precedenti risulta pari ad € 101.033.090,85. I residui passivi di competenza 2020 ammontano ad € 8.984.299,21 che sommati al totale dei residui passivi degli anni precedenti determinano una consistenza di Residui Passivi al termine dell'esercizio finanziario 2020 pari ad € 110.017.320,06.

Residui Passivi all'01.01.2020	110.337.023,87 €
Variazioni negative	-1.213.213,37 €
Pagamenti	-8.090.719,65 €
<b>Totale Residui Passivi esercizi precedenti al 31.12.2020</b>	<b>101.033.090,85 €</b>
Residui Passivi di competenza	8.984.229,21 €
<b>Consistenza dei residui passivi al 31.12.2020</b>	<b>110.017.320,06 €</b>



Si procede di seguito a riportare sia in forma tabellare che mediante rappresentazione grafica l'articolazione dei Residui Passivi complessivi (residui passivi pregressi più residui passivi di competenza), in Unità Previsionali di Base anche mediante confronto con i valori dell'esercizio finanziario precedente.



Rispetto all'anno 2019 si è registrato un decremento dei Residui Passivi di € 319.703,81 pari al -0,29 %.

Residui Passivi 2020	2020	2019
Funzionamento	1.191.748,80	1.038.987,89
Interventi Diversi	9.072.706,44	10.305.313,10
Investimenti	99.234.733,80	98.591.419,60
Uscite aventi natura di partita di giro	518.131,02	401.303,28
<b>Totale Residui Passivi 2020</b>	<b>110.017.320,06</b>	<b>110.337.023,87</b>

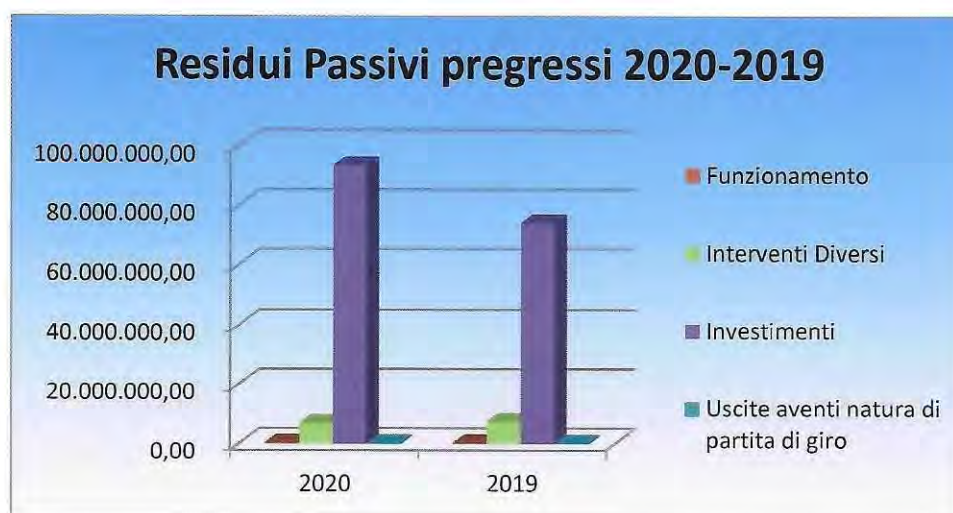
Nel grafico che segue viene rappresentata la composizione dei Residui Passivi pregressi nella loro articolazione in Unità Previsionali di Base.



La tabella ed il grafico sottostante permettono, invece, di mettere a confronto, mediante la loro articolazione in Unità Previsionali di Base, i Residui Passivi provenienti dagli esercizi finanziari precedenti.

Residui Passivi esercizi precedenti	2020	2019
Funzionamento	382.094,33	297.997,90
Interventi Diversi	6.794.950,90	7.404.831,23
Investimenti	93.591.108,87	74.014.710,07
Uscite aventi natura di partita di giro	264.936,75	244.689,82
<b>Totale Residui Passivi esercizi precedenti</b>	<b>101.033.090,85</b>	<b>81.962.229,02</b>

Nel grafico che segue viene rappresentata la composizione dei Residui Passivi pregressi confrontati con l'anno precedente.



### **Debiti verso fornitori**

Sono debiti per forniture e prestazioni non ancora pagate. La consistenza debitoria di fine esercizio è stata iscritta al valore nominale. Questa voce comprende anche i debiti per fatture da ricevere relative all'acquisto di beni e servizi da terzi. I debiti esposti si presumono interamente pagabili entro l'esercizio 2020. Essi si riferiscono:



DESCRIZIONE	RESIDUI DELL'ESERCIZIO	RIAC.TO RESIDUI ANNI PREC.	TOTALE RESIDUI AL 31.12.2020
Prestazioni di terzi per manut. Proprie	1.101,60	0,00	1.101,60
Spese connesse con l'utilizzo dei mezzi di trasporto terrestri e nautici	25,00	0,00	25,00
Locazioni passive	5.274,00	3.294,20	8.568,20
Spese per vigilanza	0,00	0,00	0,00
Spese per pulizia uffici ed altri ambiti portuali	17.895,12	1.938,20	19.833,32
Materiale di economato	6.945,15	2.426,63	9.371,78
Spese postali, telefoniche ed utenze varie	40.426,14	22.510,99	62.937,13
Spese per servizi informatici e telematici	265.519,55	26.048,44	291.567,99
Spese per consulenze ed altre analoghe prestazioni professionali	0,00	0,00	0,00
Spese legali, giudiziarie e varie	8.800,54	23.590,43	32.390,97
Premi di assicurazione	0,00	2.509,50	2.509,50
Spese di pubblicità	0,00	0,00	0,00
Spese di rappresentanza	400,00	270,00	670,00
Spese diverse	11.626,68	3.097,00	14.723,68
Spese di man. ord. immob. Utilizzati	2.970,00	0,00	2.970,00
Prestazioni di terzi per la gestione dei servizi portuali	380.615,17	176.736,29	557.351,46
<b>TOTALE GENERALE</b>	<b>741.598,95</b>	<b>262.421,68</b>	<b>1.004.020,63</b>

### Debiti tributari

In questa voce sono indicati i debiti tributari certi verso l'erario. Essi si riferiscono a trattenute erariali effettuate sugli emolumenti del personale e sui compensi dei professionisti e IRAP in attesa di essere pagate. I debiti esposti, pari ad € **34.784,39**, si presumono interamente pagabili entro l'esercizio 2020.

### Debiti verso istituti di previdenza e sicurezza sociale

In questa voce sono indicati i debiti verso gli enti previdenziali. Essi si riferiscono a trattenute e oneri previdenziali effettuate sugli emolumenti del personale in attesa di essere pagate. I debiti esposti pari ad € **60.272,83** si presumono interamente pagabili entro l'esercizio 2020.

### Debiti verso iscritti, soci e terzi per prestazioni dovute

Le partite debitorie della categoria, pari a euro **700.870,77**, riguardano i compensi liquidati al personale e agli organi dell'Ente nelle prime mensilità del 2021 e di competenza 2020. Nel dettaglio esse riguardano:

- per euro **350.598,31** compensi, rimborsi e indennità agli organi dell'Ente, in detta somma sono compresi degli emolumenti arretrati da riconoscere all'ex presidente dell'Ente, in funzione di alcuni adeguamenti retributivi scaturiti da rinnovi contrattuali;
- per euro **350.272,46** oneri per il personale in attività di servizio di cui euro **30.000,00** per emolumenti da riconoscere al Segretario Generale.

I debiti esposti si ritiene possano essere pagati nell'esercizio successivo.

#### Debiti verso lo Stato ed altri soggetti pubblici

I debiti verso lo Stato ed altri soggetti pubblici pari ad euro **90.589.529,61** riguardano:

- per euro **1.412.428,39** le somme di finanziamento, riconosciute a questo Ente con DM 02/05/2001, e da impiegare per la realizzazione di opere portuali;
- per euro **2.955.046,21** le somme riconosciute con D.M. 03.06.04.
- per euro **10.604.635,17** le somme riconosciute con delibera CIPE n. 89 del 13.11.2003 e destinate all'ammodernamento dell'HUB interportuale di Gioia Tauro;
- per euro **13.731.656,09** le somme del finanziamento, riconosciute a questo Ente con DM n. 118/T del 02.09.2008, e da impiegare per la realizzazione di opere portuali
- per euro **7.511.232,05** le somme di finanziamento, riconosciute a questo Ente con DM n. 28T del 29/01/2008, e da impiegare per la realizzazione di opere portuali;
- per euro **18.118.236,90** le somme relative finanziamento dello stato per esecuzione di opere infrastrutturali a seguito della sottoscrizione dell' ACCORDO DI PROGRAMMA QUADRO POLO LOGISTICO INTERMODALE DI GIOIA TAURO avvenuta il 28/09/2010, che prevede interventi che mirano al raggiungimento di uno sviluppo strategico per l'area ampia di Gioia Tauro al fine di preservare la Leadership nel Transshipment;
- per euro **13.393.971,27** somme relative al fondo perequativo art. 1 comma 983 legge 27/12/2006 n.296;
- per euro **5.110.492,05** somme relative al fondo ex art. 18 bis della Legge n. 84/94 "Fondo per il finanziamento degli interventi di adeguamento dei porti".
- euro **16.474.974,84** quale finanziamento della Regione Calabria per i Lavori di completamento della banchina di ponente lato Nord;
- per euro **46.798,06** per servizio di progettazione definitiva-esecutiva e di coordinamento in fase di realizzazione per la redazione del progetto di "Rifiorimento martellata e ricostruzione muro paraonde molo foraneo del porto vecchio - Porto di Crotone".
- euro **1.230.058,58** quale trasferimento da parte dello Stato per la progettazione;



I debiti esposti nella presente categoria saranno pagati negli esercizi futuri in quanto l'estinzione degli stessi è strettamente legata agli stati di avanzamento dei lavori per i quali i finanziamenti, a cui fanno riferimento, sono stati originariamente concessi.

### Debiti diversi

Questa voce a carattere residuale è utilizzata per l'esposizione di tutti i debiti che non hanno trovato collocazione nelle voci precedenti.

I debiti esposti per euro **17.627.841,83** riguardano:

- per euro **596.952,66** prestazioni di terzi per manutenzioni ordinarie delle parti comuni con fondi propri. Tali debiti si valutano pagabili in più esercizi.
- per euro **704.213,20** prestazioni di terzi per studi ed opere di pianificazione. Tali debiti si valutano pagabili in più esercizi;
- per euro **5.590,76** residui di somme impegnate per spese di promozione. Tali debiti si valutano pagabili nel prossimo esercizio;
- per euro **14.366,98** quali spese connesse all'attività di security portuale;
- per euro **73.020,47** residui di contributi aventi attinenza lo sviluppo dell'attività portuale. Tali debiti si valutano pagabili nel prossimo esercizio;
- per euro **93.767,66** residui per liti, arbitrati e risarcimenti accessori. Tali debiti si valutano pagabili nel prossimo esercizio;
- per euro **6.901.986,04** residui di somme da utilizzare per il rimborso delle tasse di ancoraggio;
- per euro **10.712,86** residui di spese per realizzo entrate. Tali debiti si valutano pagabili nel prossimo esercizio;
- per euro **97.487,42** residui di oneri vari straordinari;
- per euro **717.784,22** acquisto scanner mobile;
- per euro **200.288,00** residui di spese riconducibili a prestazioni di terzi per manutenzioni straordinarie delle parti comuni;
- per euro **52.026,88** residui relativi all'acquisizione di attrezzature, macchinari ed altri beni mobili;
- per euro **484.539,59** somme comprese nella categoria delle partite di giro da utilizzare in parte come corrispettivo di entrate, legate sempre a partite di giro già riscosse, da destinare alla realizzazione di specifiche spese;
- per euro **6.475.105,09** *lavori di completamento delle banchine di riva del porto in località Taureana di Palmi, rifiorimento mantellata e ricostruzione muro paraonde molo foraneo*

porto vecchio - Porto di Crotone, lavori di adeguamento strutturale per l'incremento della portanza della pavimentazione di banchina nei tratti A e B;

- Per euro **1.200.000,00** per Lavori di sopraelevazione e ristrutturazione dell'edificio sede dell'Autorità Portuale di Gioia Tauro.

## **F) RATEI E RISCONTI**

### **Risconti passivi**

In questa voce sono stati iscritti i ricavi che, pur essendo di competenza di altri esercizi, hanno avuto la loro manifestazione numeraria nel corso dell'esercizio, e si riferiscono al valore dei beni residui da ammortizzare che compongono il complesso immobiliare ex Isotta Fraschini. Per come già ribadito in merito all'illustrazione delle immobilizzazioni materiali, nel caso specifico, si è dato attuazione a quanto previsto dal MIT, con nota prot. n. DEM1/1852 del 2002, considerando i contributi riconosciuti per l'acquisto del complesso immobiliare ex Isotta-Fraschini, come dei contributi erogati in conto impianti imputabili, per la parte corrispondente alla quota di ammortamento dell'esercizio nei ricavi del conto economico, e rinviati per competenza agli esercizi successivi attraverso l'iscrizione nello stato patrimoniale di risconti passivi per il valore residuo dei beni ancora da ammortizzare.

### **G) Conti d'ordine**

Per come già illustrato nelle attività, i conti d'ordine mettono in rilievo quei rapporti tra l'Autorità Portuale e soggetti terzi. Essi infatti costituiscono delle annotazioni a corredo della situazione patrimoniale che, pur non influenzando sul patrimonio e sul risultato economico, possono produrre effetti economici e/o patrimoniali successivamente. Riguardano, in particolare, i depositi cauzionali ed i beni di terzi.





**CONTO ECONOMICO**

Centro di responsabilità amministrativa Autorità Portuale di GIOIA TAURO	Anno 2020		2019	
	Parziali	Totali	Parziali	Totali
<b>A) VALORE DELLA PRODUZIONE</b>				
1) Proventi e corrispettivi per la produzione delle prestazioni e/o servizi*		19.604.204,99		15.713.077,47
2) Variazione delle rimanenze dei prodotti in corso di lavorazione, semilavorati e finiti		-		-
3) Variazione dei lavori in corso su ordinazione		-		-
4) Incrementi di immobilizzazioni per lavori interni		-		-
5) Altri ricavi e proventi, con separata indicazione dei contributi di competenza dell'esercizio		408.118,14		408.118,14
<b>Totale valore della produzione (A)</b>		<b>20.012.323,13</b>		<b>16.121.195,61</b>
<b>B) COSTI DELLA PRODUZIONE</b>				
6) per materie prime, sussidiarie, consumo e merci**		-		-
7) per servizi**		641.468,44		538.536,13
8) per godimento beni di terzi**		-		-
9) per il personale**		2.427.293,42		2.350.221,43
a) salari e stipendi	1.741.728,19		1.693.793,33	
b) oneri sociali	427.179,63		407.104,33	
c) trattamento di fine rapporto	133.668,87		131.511,69	
d) trattamento di quiescenza e simili	-		-	
e) altri costi	124.716,73		117.812,08	
9-bis) Spese per organi Istituzionali		308.990,71		319.357,42
10) Ammortamenti e svalutazioni		440.265,53		436.589,59
a) Ammortamento delle immobilizzazioni immateriali	1.633,60		4.088,46	
b) Ammortamento delle immobilizzazioni materiali	431.345,89		432.501,13	
c) Altre svalutazioni delle immobilizzazioni	7.286,04		-	
d) Svalutazione dei crediti compresi nell'attivo circolante e delle disponibilità liquide	-		-	
11) Variazioni delle rimanenze di materie prime, sussidiarie, di consumo e merci		-		-
12) Accantonamenti per rischi		-		800.224,35
13) Accantonamenti ai fondi per oneri		-		-
14) Oneri diversi di gestione		4.318.744,78		5.710.718,98
<b>Totale Costi (B)</b>		<b>8.136.762,88</b>		<b>10.155.647,90</b>
<b>DIFFERENZA TRA VALORE E COSTI DELLA PRODUZIONE (A - B)</b>		<b>11.875.560,25</b>		<b>5.965.547,71</b>
<b>C) PROVENTI E ONERI FINANZIARI</b>				
15) Proventi da partecipazioni		-		-
16) Altri proventi finanziari		32,46		14,00
a) di crediti iscritti nelle immobilizzazioni	-		-	
b) di titoli iscritti nelle immobilizzazioni che non costituiscono partecipazioni;	-		-	
c) di titoli iscritti nell'attivo circolante che non costituiscono partecipazioni;	-		-	
d) proventi diversi dai precedenti	32,46		14,00	
17) Interessi e altri oneri finanziari		1.525,00		11,00
17-bis) Utili e perdite su cambi		-		-
<b>Totale proventi ed oneri finanziari (15+16-17+/- 17 bis)</b>		<b>1.492,54</b>		<b>3,00</b>

D) RETTIFICHE DI VALORE DI ATTIVITA' FINANZIARIE			
18) Rivalutazioni:			
a) di partecipazioni	-	-	-
b) di immobilizzazioni finanziarie	-	-	-
c) di titoli iscritti nell'attivo circolante	-	-	-
19) Svalutazioni:			500,00
a) di partecipazioni	-	500,00	-
b) di immobilizzazioni finanziarie	-	-	-
c) di titoli iscritti nell'attivo circolante	-	-	-
<b>Totale rettifiche di valore</b>			<b>500,00</b>
E) PROVENTI E ONERI STRAORDINARI			
20) Proventi, con separata indicazione delle plusvalenze da alienazioni i cui ricavi non sono iscrivibili al n.5)	-	-	-
21) Oneri straordinari, con separata indicazione delle minusvalenze da alienazioni i cui effetti contabili non sono iscrivibili al n.14)	-	-	-
22) Sopravvenienze attive ed insussistenze del passivo derivanti dalla gestione dei residui	1.213.213,37	-	325.894,83
23) sopravvenienze passive ed insussistenze dell'attivo derivanti dalla gestione dei residui	689.384,41	-	800.526,12
<b>Totale delle partite straordinarie</b>	<b>523.828,96</b>	<b>-</b>	<b>474.631,29</b>
Risultato prima delle imposte (A-B±C±D±E)	12.397.896,67		5.490.419,42
Imposte dell'esercizio (IRAP)	171.691,17		160.496,59
<b>Avanzo/Disavanzo/Pareggio Economico</b>	<b>12.226.205,50</b>		<b>5.329.922,83</b>

\* Entrate correnti depurate dei proventi finanziari: lett:c) e dei proventi straordinari (di natura finanziaria): lett d)  
 \*\* Uscite correnti depurate degli oneri finanziari: lett:c) e degli oneri straordinari (di natura finanziaria): lett d)

### A) Valore della Produzione

#### Proventi e corrispettivi per la produzione delle prestazioni e/o servizi

La classe rappresenta il valore delle prestazioni di servizi alla cui produzione è diretta l'attività dell'Ente. Secondo quanto previsto dall' art. 13 della legge n. 84 del 28 gennaio 1994 le entrate delle Autorità Portuali sono costituite:

- a. dai canoni di concessione delle aree demaniali e delle banchine comprese nell'ambito portuale, di cui all'art. 18 e delle aree demaniali comprese nelle circoscrizioni territoriali di cui all'art. 6, comma 7 nonché dai proventi di autorizzazioni per operazioni portuali di cui all'art. 16;
- b. dagli eventuali proventi derivanti dalle cessioni di impianti di cui all'art. 18, comma 1, lettere a) e b);



- c. salvo quanto previsto dall'art. 28, comma 6, dal gettito delle tasse sulle merci sbarcate ed imbarcate di cui al capo terzo del Titolo II della legge 9 febbraio 1963, n. 82, e all'art. 1 della legge 5 maggio 1976, n. 355, e successive modificazioni ed integrazioni;
- d. dai contributi delle Regioni, degli Enti locali e di altri Enti ed organismi pubblici;
- e. dalle tasse d'ancoraggio per come stabilito dall'art. 1 comma 982 della legge 27/12/2006 n. 296 (Finanziaria 2007);
- f. da entrate diverse.

**Altri ricavi e proventi, con separata indicazione dei contributi di competenza dell'esercizio**

In tale classe è stato riportato il valore dell'ammortamento dei beni del complesso immobiliare ex Isotta Fraschini. I contributi riconosciuti per l'acquisto del complesso immobiliare ex Isotta-Fraschini, sono stati considerati come contributi in conto impianti imputabili, per la parte corrispondente alla quota di ammortamento dell'esercizio nei ricavi del conto economico, e rinviati per competenza agli esercizi successivi attraverso l'iscrizione nello stato patrimoniale di risconti passivi per il valore residuo dei beni ancora da ammortizzare.

Pertanto, la quota di pertinenza dei contributi in conto capitale, già riconosciuti per l'acquisto del suddetto complesso immobiliare, è stata inserita tra i proventi del valore della produzione in ottemperanza a quanto disposto dal comma 6 dell'art. 38 del regolamento di amministrazione contabilità dell'Ente.

Nel complesso, la categoria "Valore della Produzione" del Conto economico ha registrato nel corso dell'esercizio i seguenti movimenti:

DESCRIZIONE	ANNO CORRENTE	ANNO PRECEDENTE	VARIAZIONI
<i>1) Proventi e corrispettivi per la produzione delle prestazioni e/o</i>	19.604.204,99	15.713.077,70	3.891.127,29
<i>5) Altri ricavi e proventi, con separata indicazione dei contributi di competenza dell'esercizio</i>	408.118,14	408.118,14	0,00
<b>TOTALE GENERALE</b>	<b>20.012.323,13</b>	<b>16.121.195,84</b>	<b>3.891.127,29</b>

### **B) Costi della Produzione**

In questa voce sono iscritti i costi sostenuti dall'Ente nell'espletamento della propria attività Istituzionale essa è composta dalle seguenti categorie:

#### **Costi per servizi**

Comprendono gli oneri sostenuti durante l'esercizio per l'acquisto di beni di consumo e di servizi necessari al funzionamento degli uffici della segreteria tecnico operativa dell'Ente. Durante l'esercizio si sono registrati i seguenti movimenti:

DESCRIZIONE	ANNO CORRENTE	ANNO PRECEDENTE	VARIAZIONI
<i>per servizi</i>	641.468,44	538.536,13	102.932,31
<b>TOTALE GENERALE</b>	<b>641.468,44</b>	<b>538.536,13</b>	<b>102.932,31</b>

Le differenze esposte nel confronto con i dati dell'anno precedente sono imputabili principalmente all'aumento dei costi per i servizi informatici e telematici.

#### **Costi per il personale**

La consistenza del personale al 31.12.2020 è risultata essere la seguente:

Livello	Posti Coperti
VII	0
VI	0
V	2
IV	1
III	3
II	6
I	5
QB	0
QA	3
D2	4
D1	1
<b>TOTALE</b>	<b>25</b>



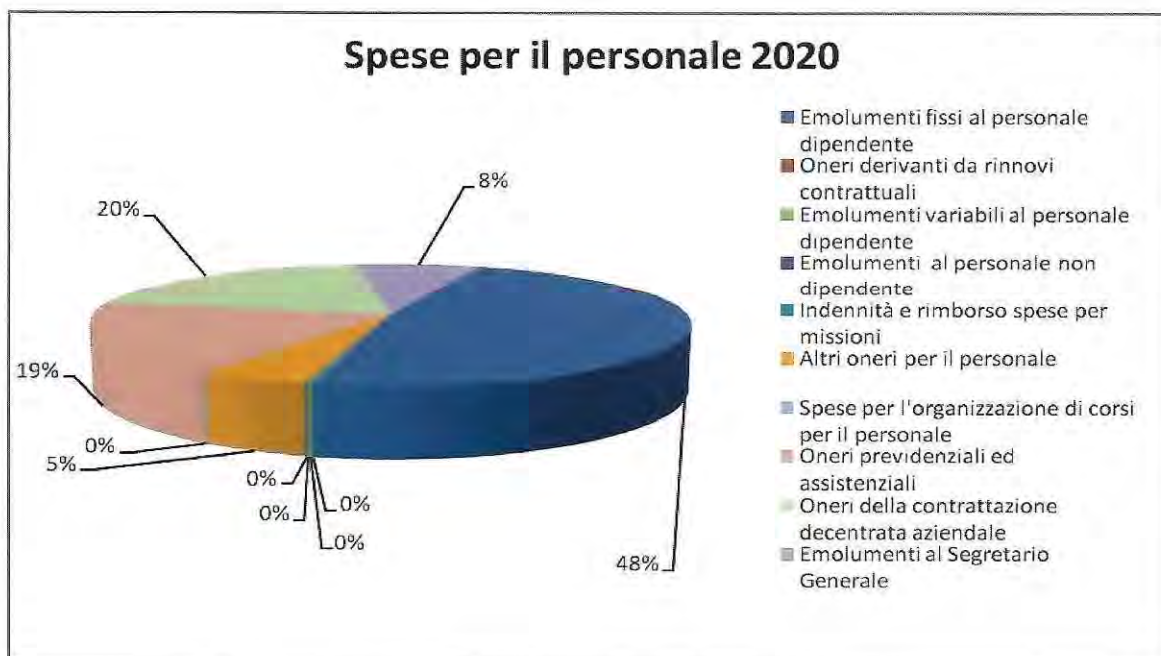


La consistenza complessiva della pianta organica è pari a 36 unità delle quali solo 25 coperte alla fine dell'esercizio.

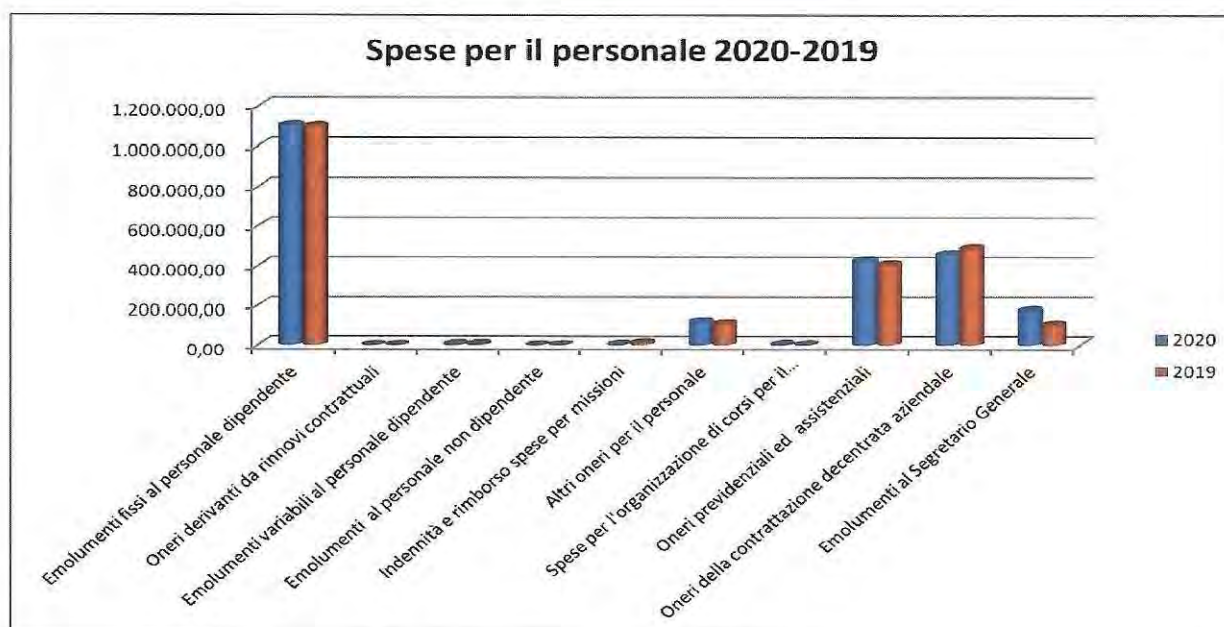
Le voci sottostanti comprendono i costi del personale distinti per ruolo, secondo la classificazione del contratto collettivo dei lavoratori dei porti, comprensivi di tutti gli oneri per competenze fisse, accessorie, indennità, incentivazioni ed oneri sociali, per prestazioni rese nell'esercizio.

DESCRIZIONE	ANNO CORRENTE	ANNO PRECEDENTE	VARIAZIONI
<i>a) salari e stipendi</i>	1.741.728,19	1.693.793,33	47.934,86
<i>b) oneri sociali</i>	427.179,63	407.104,33	20.075,30
<i>c) trattamento di fine rapporto</i>	133.668,87	131.511,69	2.157,18
<i>d) trattamento di quiescenza e simili</i>	0,00	0,00	0,00
<i>e) altri costi</i>	124.716,73	117.812,08	6.904,65
<b>TOTALE GENERALE</b>	<b>2.427.293,42</b>	<b>2.350.221,43</b>	<b>77.071,99</b>

Nell'ambito degli Oneri per il personale in attività di servizio nel 2020, nello specifico, si sono registrate le spese riportate nella tabella sottostante corredata anche da apposita rappresentazione grafica.



Spese per il personale	2020	2019	Differenza
Emolumenti fissi al personale dipendente	1.102.264,26	1.097.983,98	4.280,28
Oneri derivanti da rinnovi contrattuali	0,00	0,00	0,00
Emolumenti variabili al personale dipendente	4.420,93	4.913,66	-492,73
Emolumenti al personale non dipendente	0,00	0,00	0,00
Indennità e rimborso spese per missioni	3.346,13	10.390,33	-7.044,20
Altri oneri per il personale	118.556,60	106.529,75	12.026,85
Spese per l'organizzazione di corsi per il personale	2.814,00	892,00	1.922,00
Oneri previdenziali ed assistenziali	427.179,63	407.104,33	20.075,30
Oneri della contrattazione decentrata aziendale	459.189,86	489.218,03	-30.028,17
Trattamento di fine rapporto	133.668,87	131.511,69	2.157,18
Emolumenti al Segretario Generale	175.853,14	101.677,66	74.175,48
<b>Totale Spese per il personale</b>	<b>2.427.293,42</b>	<b>2.350.221,43</b>	<b>77.071,99</b>



### Spese per organi istituzionali

Tale voce riporta i costi sostenuti per gli organi dell'Ente. Ai dell'art.7 comma 1, della legge n. 84/94 sono organi dell'Ente:

- a) il Presidente-Commissario Straordinario;
- b) il Comitato Portuale;
- c) il Segretariato Generale;
- d) il Collegio dei Revisori dei Conti.





Di seguito si evidenziano le spese registrate durante l'esercizio accostate a quelle dell'esercizio precedente:

DESCRIZIONE	ANNO CORRENTE	ANNO PRECEDENTE	VARIAZIONI
<i>Spese per organi Istituzionali</i>	308.990,71	319.357,42	-10.366,71
<b>TOTALE GENERALE</b>	<b>308.990,71</b>	<b>319.357,42</b>	<b>-10.366,71</b>

Spese per gli Organi dell'Ente	2020	2019	Differenza	Incremento %
Compensi e rimborsi spese Commissario Straord. ed Aggiunto	216.799,61	226.677,59	-9.877,98	-4,36%
Indennità e rimborsi alla presidenza	0,00	0,00	0,00	0,00%
Indennità e rimborso al Collegio dei Revisori	63.413,34	64.783,99	-1.370,65	-2,12%
Indennità e rimborso Comitato Portuale e Commissione consultiva	10.000,00	10.000,00	0,00	0,00%
Contributi INPS a carico Ente 2/3 su ALIQ. %	18.777,76	17.895,84	881,92	4,93%
<b>Totale Spese per gli Organi dell'Ente</b>	<b>308.990,71</b>	<b>319.357,42</b>	<b>-10.366,71</b>	<b>-3,25%</b>

Nell'esercizio finanziario 2020 le spese per gli Organi dell'Ente hanno fatto registrare un decremento del 3,25 % rispetto all'annualità 2019, dovuto principalmente ad una riduzione del 4,36 % dei Compensi e rimborsi spese del Commissario Straordinario.

#### Ammortamenti e svalutazioni

In questa voce sono esposti gli ammortamenti delle immobilizzazioni immateriali e materiali. L'ammortamento è stato effettuato con il metodo a quote costanti in quanto più coerente con l'effettiva utilità del bene e facilita il processo d'interpretazione dei bilanci, agevolandone i confronti per come previsto dal principio contabile n. 16 Oic.

I beni valore unitario inferiore a € 516,46 sono stati ammortizzati in unica soluzione.

Gli ammortamenti sono stati effettuati solo per i beni che, al 31 dicembre 2020, sono già entrati nella sfera di possesso dell'Ente.

Tra gli ammortamenti dei beni materiali sono stati inseriti le quote relative ai beni del complesso immobiliare ex Isotta Fraschini acquisito dall'Autorità Portuale già nell'esercizio 2002, tali beni sono registrati nell'inventario dei beni immobili nelle rispettive categorie di appartenenza ed il relativo costo viene annualmente ammortizzato per le quote di competenza dell'esercizio.

**Oneri diversi di gestione**

I valori riportati in questa categoria si riferiscono ad altri oneri maturati nel periodo, strettamente connessi con lo svolgimento dell'attività dell'Ente, e non compresi nelle voci precedenti. Essi si riferiscono tra l'altro a costi relativi alla pianificazione, progettazione e manutenzione di opere portuali.

***C) Proventi ed oneri finanziari***

I valori esposti in questa categoria per un totale di € 1.492,54 riguardano la differenza tra il canone per la gestione del servizio di tesoreria e gli interessi attivi maturati sul conto corrente bancario presso la sezione di tesoreria provinciale dello Stato.

***E) Proventi ed oneri straordinari***

I valori esposti in questa categoria riguardano per euro 1.213.213,37 sopravvenienze attive derivanti dalla variazione dei residui passivi e per euro 689.384,41 sopravvenienze passive derivanti dalla variazione dei residui attivi.

In sintesi la differenza tra ricavi e costi fa registrare un avanzo economico di esercizio prima delle imposte pari a euro 12.397.896,67. L'incremento di € 6.907.477,25 rispetto all'avanzo economico dell'esercizio precedente di € 5.490.419,42 è riconducibile principalmente alle maggiori entrate ed al contenimento delle spese correnti.

**Imposte dell'esercizio**

Le imposte dell'esercizio si riferiscono all'IRAP anno 2020 per € 171.691,17.

**L'avanzo economico dopo le imposte è pari ad € 12.226.205,50.**

Risultato prima delle imposte (A-B±C±D±E)	12.397.896,67
<i>Imposte dell'esercizio (IRAP)</i>	171.691,17
<b>Avanzo/Disavanzo/Pareggio Economico</b>	<b>12.226.205,50</b>





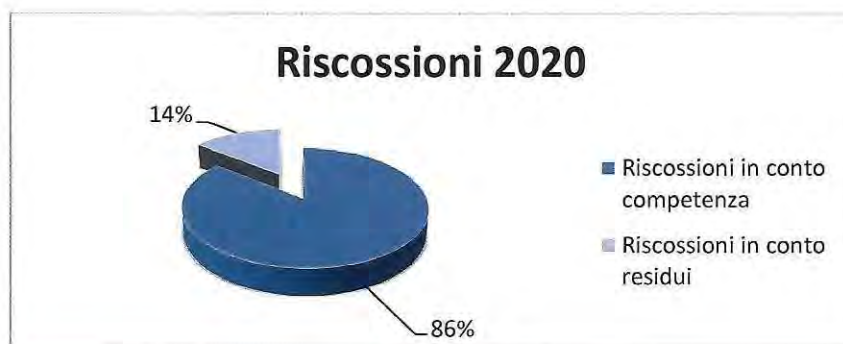
## ALTRE NOTIZIE INTEGRATIVE

**Risultanze finanziarie complessive**

L'ente, durante la gestione, ha perseguito gli obiettivi proposti in sede di redazione del bilancio di previsione 2020, approvato con delibera del comitato portuale n. 132 del 20/12/2019 e con nota prot. M.INF.VPTM. REGISTRO UFFICIALE U.0007346 del 25/03/2020 del Ministero delle Infrastrutture e dei Trasporti.

Nel corso dell'esercizio 2020 sono stati riscossi € 24.082.825,97 di cui € 20.641.443,47 in conto competenza ed € 3.441.382,50 in conto residui, mentre sono stati pagati € 14.089.492,69 di cui € 5.998.773,04 in conto competenza ed € 8.090.719,65 in conto residui.

<b>Riscossioni</b>	<b>2020</b>
Riscossioni in conto competenza	20.641.443,47
Riscossioni in conto residui	3.441.382,50
<b>Totale Riscossioni</b>	<b>24.082.825,97</b>



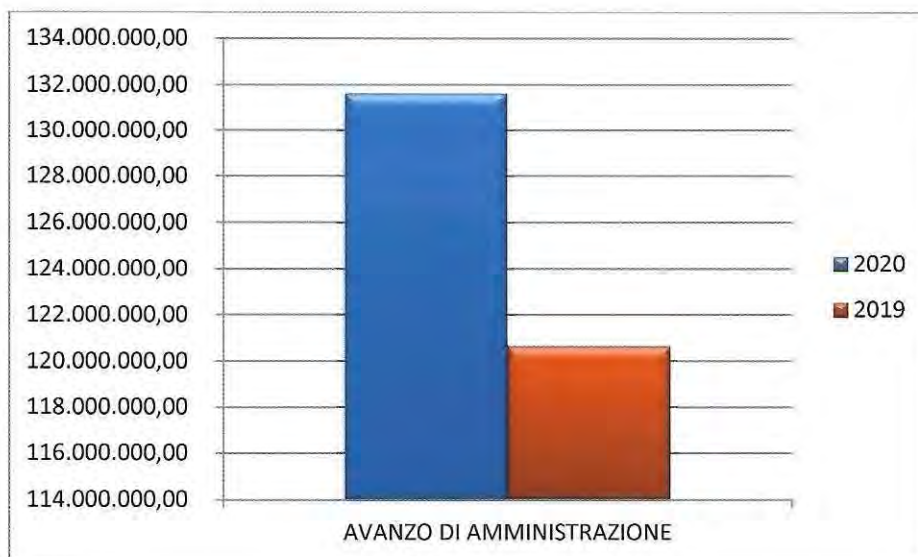
<b>Pagamenti</b>	<b>2020</b>
Pagamenti in conto competenza	5.998.773,04
Pagamenti in conto residui	8.090.719,65
<b>Totale Riscossioni</b>	<b>14.089.492,69</b>



Tenendo conto della consistenza di cassa all' 01/01/2020 di € 141.162.091,03, di Riscossioni complessive per € 24.082.825,97 e Pagamenti totali per € 14.089.492,60, la giacenza al 31/12/2020 sul conto di tesoreria intestato all' Autorità Portuale di Gioia Tauro ammonta ad € 151.155.424,31.

Situazione Amministrativa 31 12 2020	Importo
SITUAZIONE AMMINISTRATIVA CONSUNTIVO	
CONSISTENZA DELLA CASSA ALL'INIZIO DELL'ESERCIZIO	141.162.091,03
RISCOSSIONI IN C/COMPETENZA	20.641.443,47
RISCOSSIONI IN C/RESIDUI	3.441.382,50
TOTALE RISCOSSIONI	24.082.825,97
PAGAMENTI IN C/COMPETENZA	5.998.773,04
PAGAMENTI IN C/RESIDUI	8.090.719,65
TOTALE PAGAMENTI	14.089.492,69
CONSISTENZA DELLA CASSA ALLA FINE DELL'ESERCIZIO	151.155.424,31
RESIDUI ATTIVI DEGLI ESERCIZI PRECEDENTI	85.681.068,25
RESIDUI ATTIVI DELL'ESERCIZIO	4.840.299,98
TOTALE RESIDUI ATTIVI	90.521.368,23
RESIDUI PASSIVI DEGLI ESERCIZI PRECEDENTI	101.033.090,85
RESIDUI PASSIVI DELL'ESERCIZIO	8.984.229,21
TOTALE RESIDUI PASSIVI	110.017.320,06
AVANZO/DISAVANZO D'AMMINISTRAZIONE ALLA FINE DELL'ESERCIZIO	131.659.472,48

La consistenza dell'avanzo a fine esercizio è pari ad € 131.659.462,48, che ha subito un incremento rispetto a quello dell'anno precedente di € 11.022.570,16 derivante dalla gestione corrente per € 10.498.741,20 e dallo stralcio dei residui per € 523.828,96. Parte dell'avanzo è stato vincolato per € 1.307.527,76 al fondo per il trattamento di fine rapporto di lavoro dipendente, per € 10.800.224,35 al fondo rischi e oneri e per € 79.064.111,00 per la realizzazione di opere e lavori secondo la programmazione dell'Ente. La parte disponibile dell'Avanzo ammonta ad € 40.487.609,37 di cui € 21.072.274,46 servono per la copertura delle opere previste nel Piano Operativo Triennale 2021-2023. Pertanto rientra nella disponibilità gestionale dell'Ente la parte residua pari a euro 19.415.334,91.






Per quanto attiene alla gestione di competenza si fa presente che le entrate accertate nell'esercizio finanziario 2020 ammontano ad € 25.481.743,45 di cui € 19.604.237,45 attengono alla entrate di parte corrente, € 4.400.000,00 alla entrate di parte capitale ed € 1.477.506,00 alle entrate aventi natura di partite di giro. Nella tabella sottostante vengono indicate le entrate accertate mediante la loro articolazione in Unità Previsionali di Base.

Unità Previsionali di base	2020	2019	Differenza
Entrate proprie dell'autorità portuale	13.216.050,67	12.116.940,78	1.099.109,89
Entrate derivanti da trasferimenti correnti	2.956.483,96	0,00	2.956.483,96
Altre entrate	3.431.702,82	3.596.150,69	-164.447,87
<b>Totale Titolo I - Entrate Correnti</b>	<b>19.604.237,45</b>	<b>15.713.091,47</b>	<b>3.891.145,98</b>
Entrate per alienazione di beni patrimoniali e riscossione di crediti	0,00	0,00	0,00
Entrate derivanti da trasferimenti in conto capitale	4.400.000,00	21.277.490,39	-16.877.490,39
Accensione di prestiti	0,00	0,00	0,00
<b>Totale Titolo II - Entrate in conto capitale</b>	<b>4.400.000,00</b>	<b>21.277.490,39</b>	<b>-16.877.490,39</b>
Entrate aventi natura di partita di giro	1.477.506,00	1.549.725,75	-72.219,75
<b>Totale Generale Entrate</b>	<b>25.481.743,45</b>	<b>38.540.307,61</b>	<b>-13.058.564,16</b>

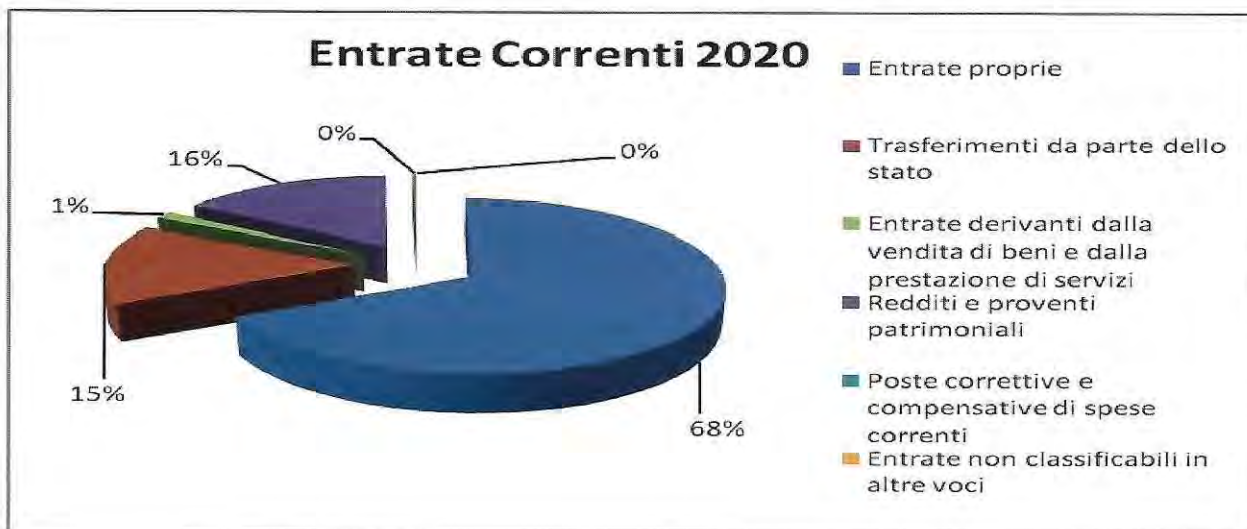
Nella figura sottostante le entrate accertate vengono, invece, riportate graficamente in modo tale da evidenziare l'incidenza percentuale delle differenti Unità previsionali di Base.



Osservando il grafico risulta evidente che la quota maggioritaria delle entrate accertate è rappresentata dalle **Entrate proprie dell'Autorità Portuale** con una percentuale del 52% a cui seguono le **Entrate derivanti da trasferimenti in conto capitale** con una percentuale del 17%, poi ancora le **altre entrate** con il

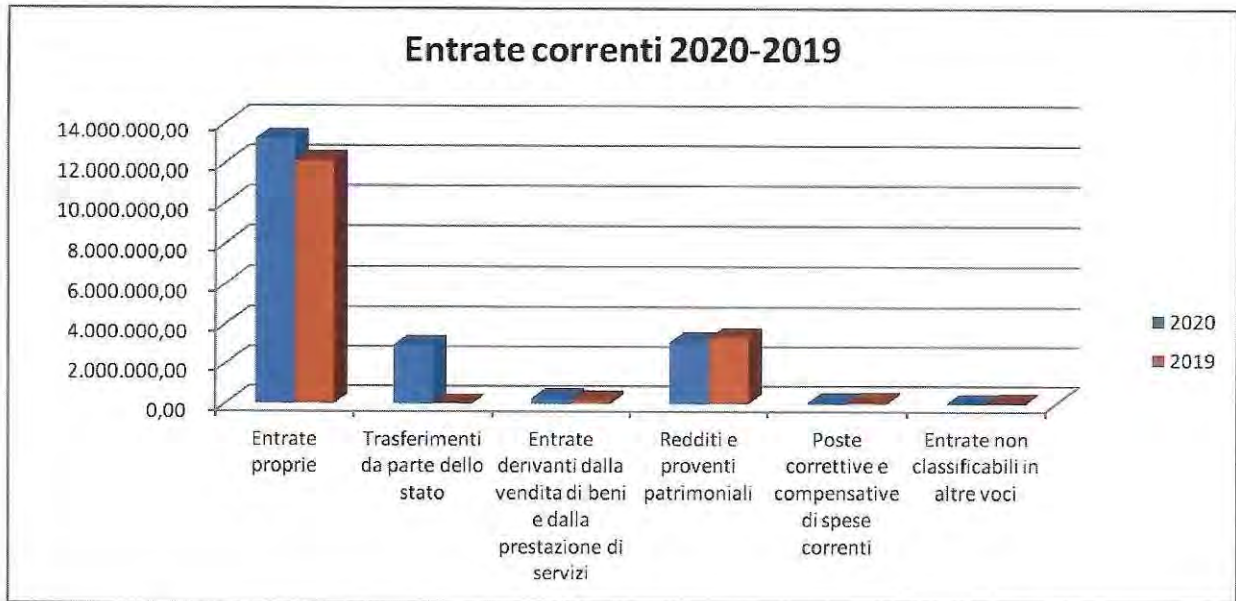
13%, le Entrate derivanti da trasferimenti correnti con il 12% ed infine le Entrate aventi natura di partita di giro con il 6%.

Nella tabella e nei grafici che seguono vengono esplose le UPB relative alle entrate correnti nella loro articolazione in categorie indicando non solo l'ammontare di tali entrate per l'esercizio 2020 ma anche il raffronto con l'esercizio 2019 dal quale si evince uno scostamento positivo di € 3.891.145,98.

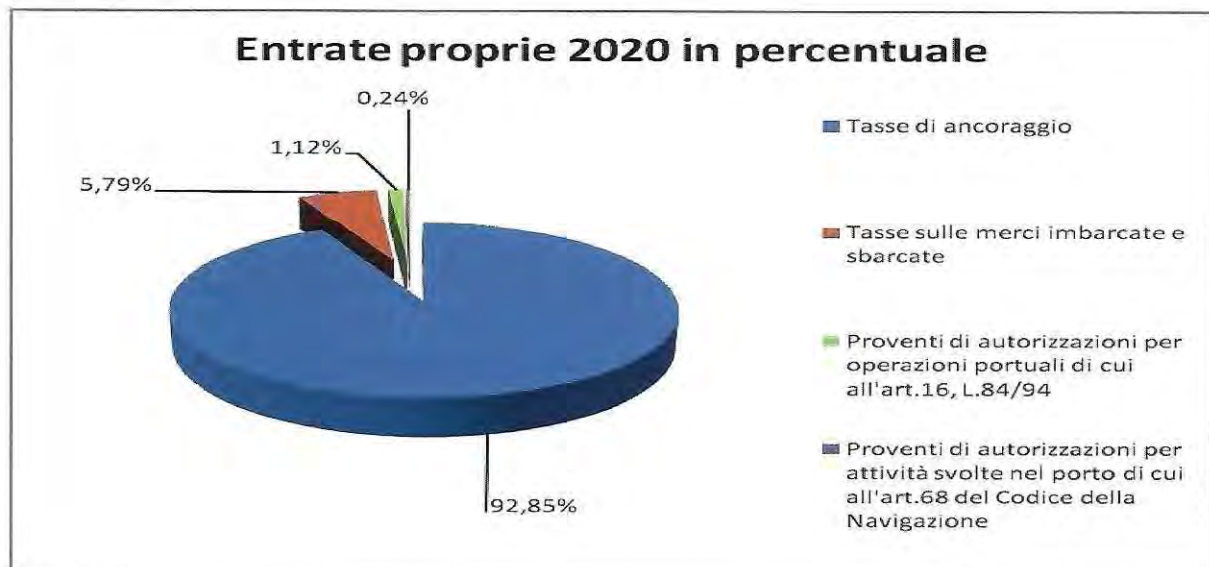


Entrate Correnti	2020	2019
Entrate proprie	13.216.050,67	12.116.940,78
Trasferimenti da parte dello stato	2.956.483,96	0,00
Entrate derivanti dalla vendita di beni e dalla prestazione di servizi	269.336,27	176.032,60
Redditi e proventi patrimoniali	3.097.960,85	3.323.521,16
Poste correttive e compensative di spese correnti	63.942,62	94.970,05
Entrate non classificabili in altre voci	463,08	1.626,88
<b>Totale Entrate Correnti</b>	<b>19.604.237,45</b>	<b>15.713.091,47</b>

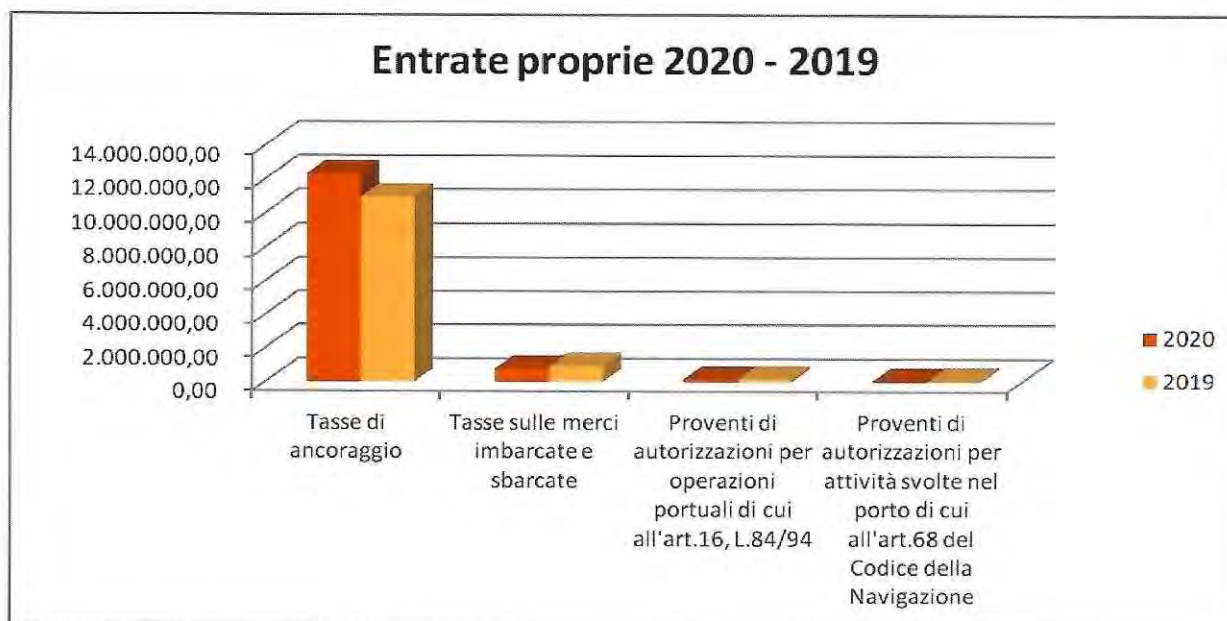




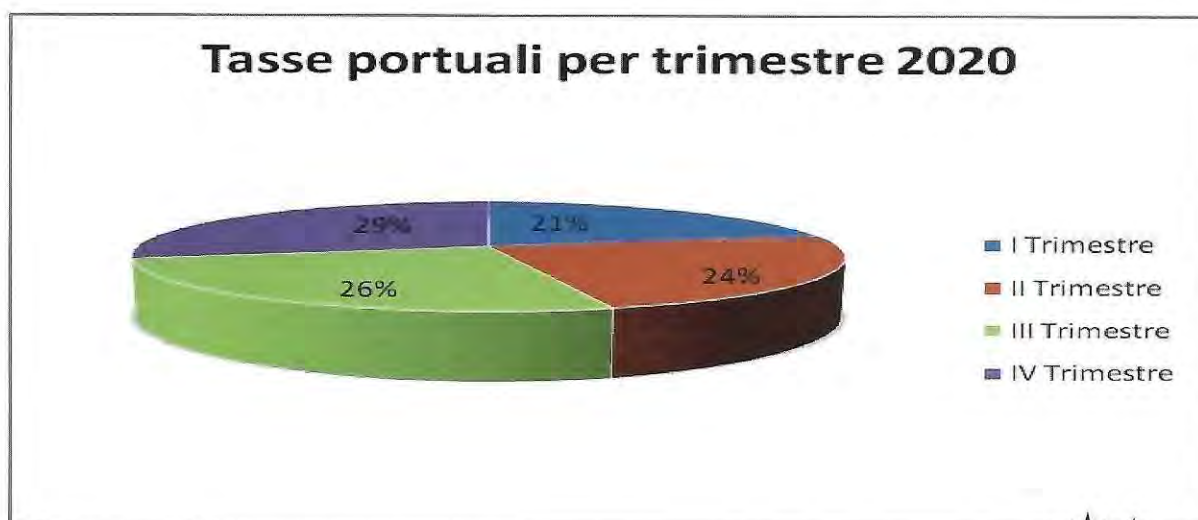
Una categoria rilevante delle entrate correnti è costituita dalle Entrate Proprie, ammontanti ad € 13.216.050,67 con una percentuale quindi del 68%, che a loro volta comprendono le Tasse di ancoraggio per un importo di € 12.270.469,07, le Tasse sulle merci imbarcate e sbarcate con un importo di € 764.773,38, i Proventi di autorizzazioni per operazioni portuali di cui all'art.16, L.84/94 per un importo di € 148.549,97 ed infine i Proventi di autorizzazioni per attività svolte nel porto di cui all'art.68 del Codice della Navigazione con un importo di € 32.258,25.



Entrate Proprie	2020	2019
Tasse di ancoraggio	12.270.469,07	10.940.246,12
Tasse sulle merci imbarcate e sbarcate	764.773,38	929.868,38
Proventi di autorizzazioni per operazioni portuali di cui all'art.16, L.84/94	148.549,97	184.262,36
Proventi di autorizzazioni per attività svolte nel porto di cui all'art.68 del Codice della Navigazione	32.258,25	62.563,92
<b>Totale Entrate Proprie</b>	<b>13.216.050,67</b>	<b>12.116.940,78</b>

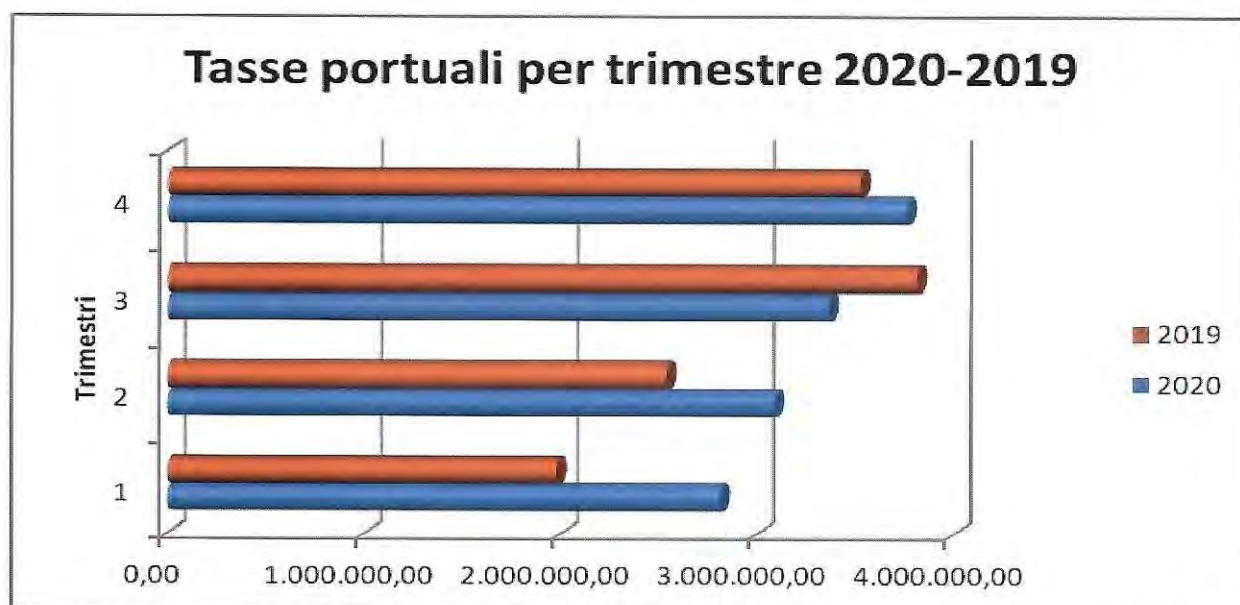


Nell'ambito delle entrate proprie risulta particolarmente interessante anche un'analisi delle tasse portuali, costituite dalle tasse di ancoraggio e dalle tasse sulle merci imbarcate e sbarcate, accertate nell'esercizio finanziario 2020 per trimestre ed ancor di più per singola mensilità, il tutto rapportato anche a quanto accaduto nell'esercizio finanziario precedente.



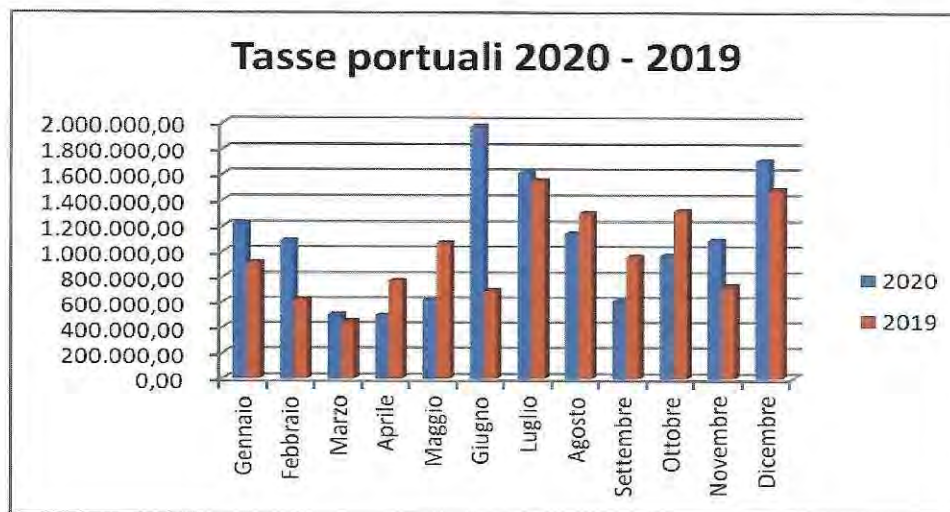


Tasse Portuali	2020	2019
I trimestre	2.814.199,70	1.983.571,90
II trimestre	3.091.777,17	2.542.371,88
III trimestre	3.367.447,55	3.815.745,05
IV trimestre	3.761.818,03	3.528.425,67
<b>Totale Tasse Portuali</b>	<b>13.035.242,45</b>	<b>11.870.114,50</b>



Nella tabella e nel grafico sottostanti si riportano in ultimo i dati relativi alle Tasse portuali accertate mese per mese confrontando i valori anche con gli stessi periodi dell'anno precedente.

Tasse Portuali per mese	2020	2019	Differenza
Gennaio	1.223.178,26	916.979,58	306.198,68
Febbraio	1.089.802,72	619.557,34	470.245,38
Marzo	501.218,72	447.034,98	54.183,74
Aprile	493.065,84	773.666,06	-280.600,22
Maggio	619.573,00	1.072.663,23	-453.090,23
Giugno	1.979.138,33	696.042,59	1.283.095,74
Luglio	1.615.413,78	1.552.714,22	62.699,56
Agosto	1.144.112,73	1.302.859,92	-158.747,19
Settembre	607.921,04	960.170,91	-352.249,87
Ottobre	968.048,01	1.320.681,06	-352.633,05
Novembre	1.089.634,41	729.959,15	359.675,26
Dicembre	1.704.135,61	1.477.785,46	226.350,15
<b>Totale Tasse Portuali</b>	<b>13.035.242,45</b>	<b>11.870.114,50</b>	<b>1.165.127,95</b>



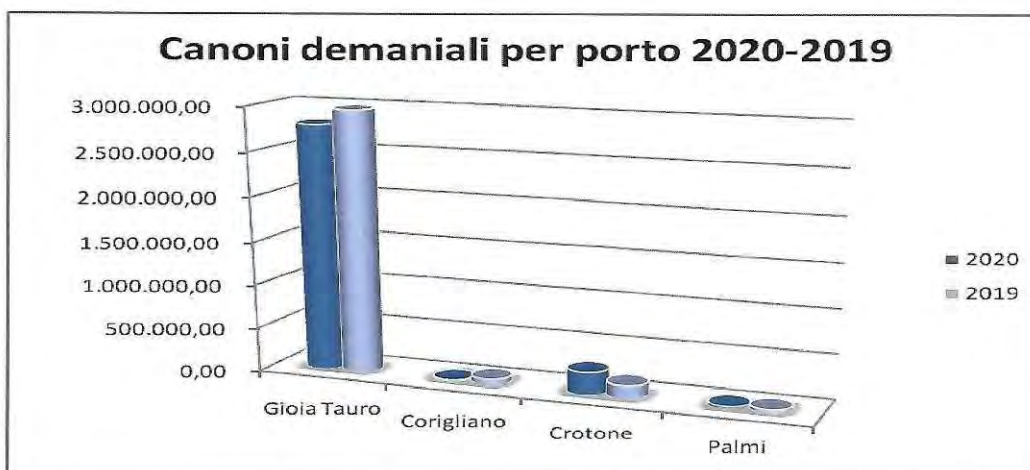
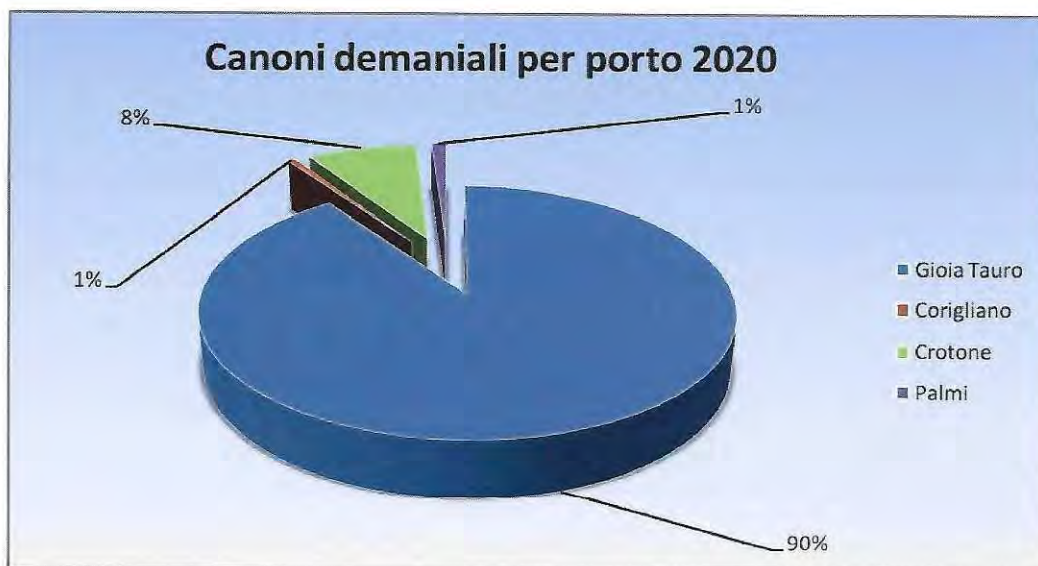
Particolarmente interessante risulta essere anche il raffronto tra le previsioni definitive ed i valori a consuntivo delle Entrate proprie da cui si evince un sostanziale incremento rispetto alle previsioni soprattutto grazie alle tasse sulle merci imbarcate e sbarcate con un più 45,45% e poi alle tasse di ancoraggio con un più 36,34%.

Entrate Proprie 2020				
Descrizione Entrata	Previsione Definitiva	Accertato	Differenza	Incremento %
Tasse di ancoraggio	9.000.000,00	12.270.469,07	3.270.469,07	36,34%
Tasse sulle merci imbarcate e sbarcate	525.797,50	764.773,38	238.975,88	45,45%
Proventi di autorizzazioni per operazioni portuali di cui all'art.16, L.84/94	160.000,00	148.549,97	-11.450,03	-7,16%
Proventi di autorizzazioni per attività svolte nel porto di cui all'art.68 del Codice della Navigazione	30.000,00	32.258,25	2.258,25	7,53%
<b>Totale entrate proprie</b>	<b>9.715.797,50</b>	<b>13.216.050,67</b>	<b>3.500.253,17</b>	<b>36,03%</b>

Relativamente ai Redditi e proventi patrimoniali sono state accertate nell'esercizio finanziario 2020 entrate per € 3.097.960,85 di cui € 3.097.928,39 afferenti ai Canoni di concessione delle aree demaniali e della banchine nell'ambito portuale ed € 32,46 attinenti agli Interessi attivi su titoli, depositi, conti correnti e ritardato pagamento. Nelle tabelle e nei grafici che seguono vengono esplicitate le entrate derivanti dai Canoni demaniali per i diversi porti che rientrano nella giurisdizione dell'Autorità Portuale di Gioia Tauro anche mediante confronto con l'esercizio finanziario precedente.

Canoni demaniali per porto	2020	2019
Gioia Tauro	2.795.520,00	2.969.862,84
Corigliano	17.501,91	66.731,98
Crotone	252.378,76	145.175,56
Palmi	32.527,72	39.607,87
<b>Totale Canoni demaniali</b>	<b>3.097.928,39</b>	<b>3.221.378,25</b>





Un dato particolarmente interessante da evidenziare è rappresentato dall'elevatissimo tasso percentuale, 91,81%, di incasso in conto competenza delle entrate derivanti dai canoni di concessione delle aree demaniali e delle banchine nell'ambito portuale registratosi nell'esercizio finanziario 2020 come risulta dalla tabella sottostante.

Canoni demaniali per porto	Accertato	Incassato	%
Gioia Tauro	2.795.520,00	2.587.621,79	92,56%
Corigliano	17.501,91	17.501,91	100%
Crotone	252.378,76	206.975,49	82,01%
Palmi	32.527,72	32.165,82	98,89%
<b>Totale Canoni demaniali</b>	<b>3.097.928,39</b>	<b>2.844.265,01</b>	<b>91,81%</b>

Come per le entrate proprie anche per i redditi e proventi patrimoniali nell'esercizio finanziario 2020 si è registrato a consuntivo un incremento rispetto ai valori previsionali dell'anno.

Redditi e proventi patrimoniali 2020				
Descrizione Entrata	Previsione Definitiva	Accertato	Differenza	Incremento %
Canoni di concessione delle aree demaniali e della banchine nell'ambito portuale	1.775.673,08	3.097.928,39	1.322.255,31	74,47%
Canoni di affitto di beni patrimoniali dell'Autorità Portuale	0,00	0,00	0,00	0,00%
Interessi attivi su titoli, depositi, conti correnti e ritardato pagamento	16.000,00	32,46	-15.967,54	-99,80%
Altri proventi patrimoniali	0,00	0,00	0,00	0,00%
<b>Totale redditi e proventi patrimoniali</b>	<b>1.791.673,08</b>	<b>3.097.960,85</b>	<b>1.306.287,77</b>	<b>72,91%</b>

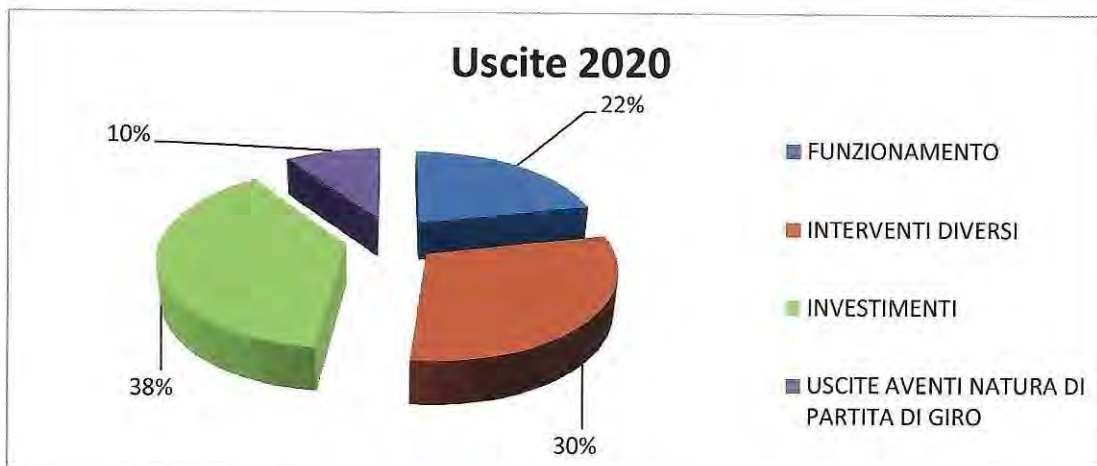
## Uscite

Le somme impegnate in conto competenza nell'esercizio finanziario 2020 ammontano ad € 14.983.002,25 di cui € 7.736.044,65 di parte corrente, € 5.769.451,60 in conto capitale ed € 1.477.506,00 nelle partite di giro.

Nell'articolazione delle uscite in Unità Previsionali di base risulta quanto riportato nelle tabelle e nei grafici sottostanti.

Unità Previsionali di base	2020	2019	Differenza
Funzionamento	3.244.083,70	3.076.603,29	167.480,41
Interventi diversi	4.491.960,95	5.871.226,57	-1.379.265,62
Oneri comuni	0,00	0,00	0,00
Trattamenti di quiescenza, integrativi e sostitutivi	0,00	0,00	0,00
Accantonamenti a fondi rischi e oneri	0,00	0,00	0,00
<b>Totale Titolo I - Uscite Correnti</b>	<b>7.736.044,65</b>	<b>8.947.829,86</b>	<b>-1.211.785,21</b>
Investimenti	5.769.451,60	24.677.728,94	-18.908.277,34
Oneri comuni	0,00	0,00	0,00
<b>Totale Titolo II - Uscite in conto capitale</b>	<b>5.769.451,60</b>	<b>24.677.728,94</b>	<b>-18.908.277,34</b>
Uscite aventi natura di partita di giro	1.477.506,00	1.549.725,75	-72.219,75
<b>Totale Generale Uscite</b>	<b>14.983.002,25</b>	<b>35.175.284,55</b>	<b>-20.192.282,30</b>





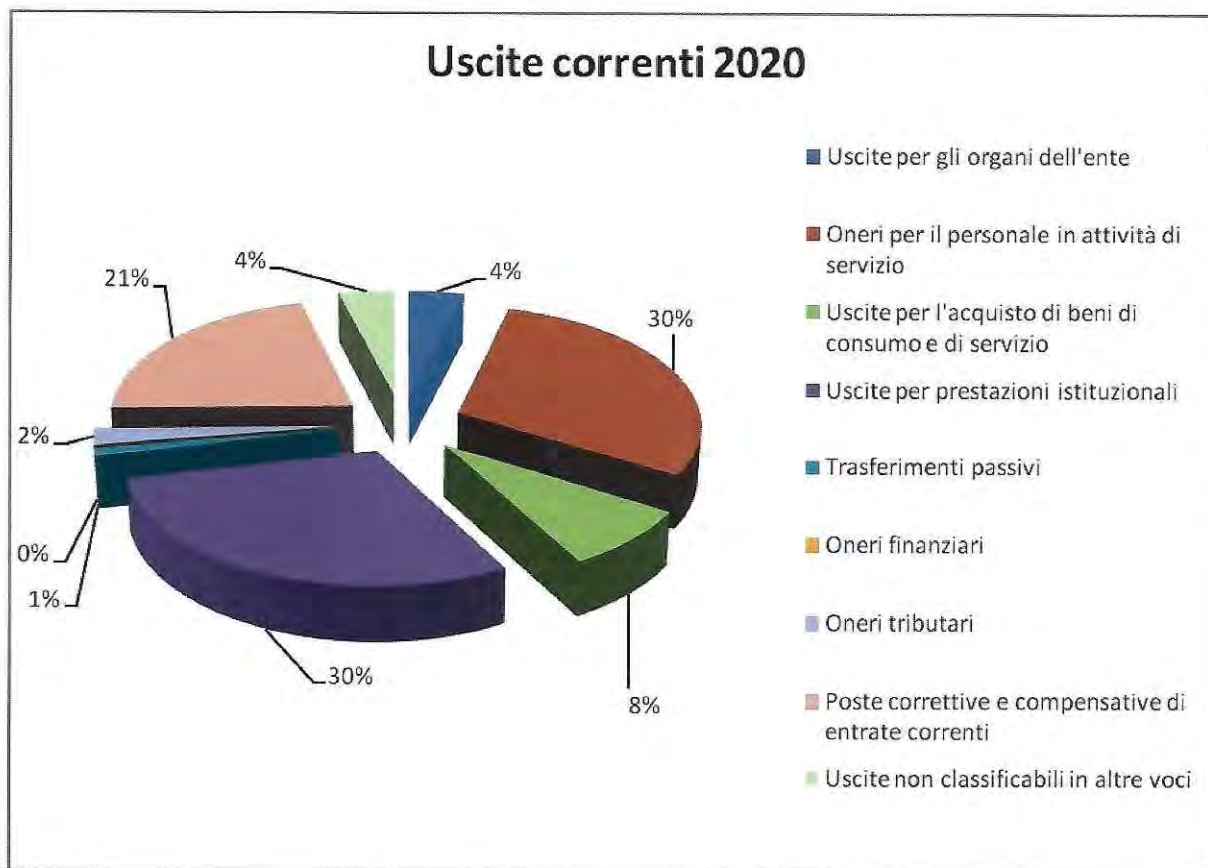
### Uscite correnti

Un'analisi puntuale delle uscite correnti, mediante la loro articolazione nelle diverse categorie, consente di rilevare quanto segue.

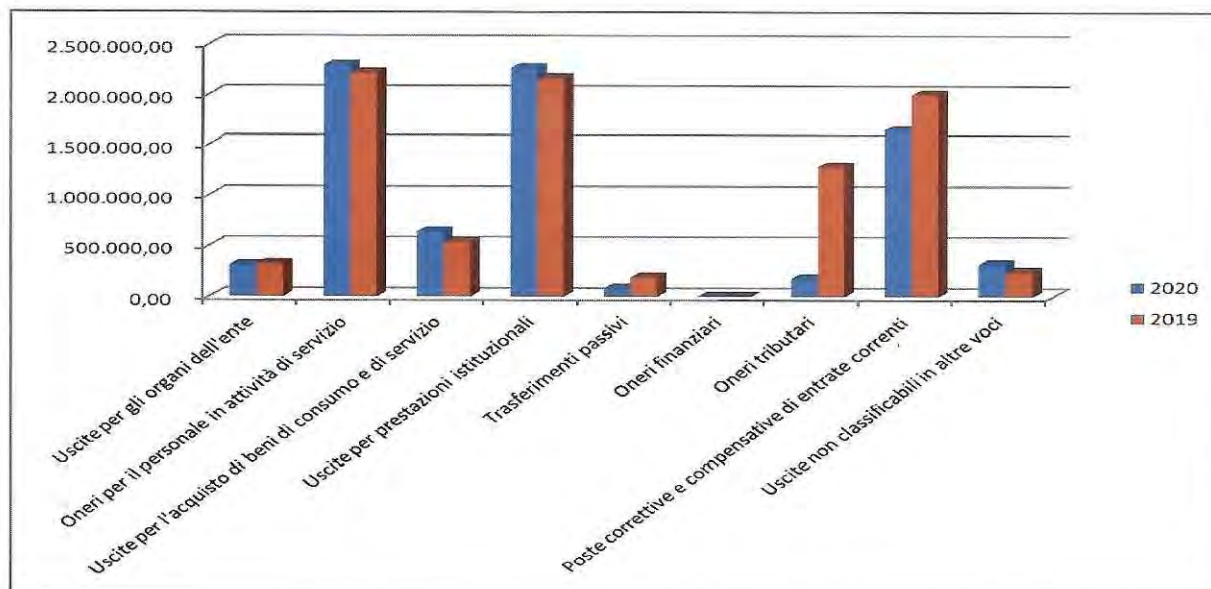
Uscite Correnti	2020	2019	Differenza
Uscite per gli organi dell'ente	308.990,71	319.357,42	-10.366,71
Oneri per il personale in attività di servizio	2.293.624,55	2.218.709,74	74.914,81
Uscite per l'acquisto di beni di consumo e di servizio	641.468,44	538.536,13	102.932,31
Uscite per prestazioni istituzionali	2.269.181,29	2.158.945,17	110.236,12
Trasferimenti passivi	80.616,47	191.047,65	-110.431,18
Oneri finanziari	1.525,00	11,00	1.514,00
Oneri tributari	176.091,99	1.276.603,45	-1.100.511,46
Poste correttive e compensative di entrate correnti	1.648.200,00	2.000.000,00	-351.800,00
Uscite non classificabili in altre voci	316.346,20	244.619,30	71.726,90
Uscite per oneri comuni	0,00	0,00	0,00
Accantonamento al trattamento di fine rapporto	0,00	0,00	0,00
Liquidazione TFR	0,00	0,00	0,00
Accantonamento a fondi rischi ed oneri	0,00	0,00	0,00
<b>Totale Titolo I - Uscite Correnti</b>	<b>7.736.044,65</b>	<b>8.947.829,86</b>	<b>-1.211.785,21</b>

I dati di cui sopra si traducono in termini di percentuale di incidenza di ciascuna categoria di spesa nel grafico seguente.





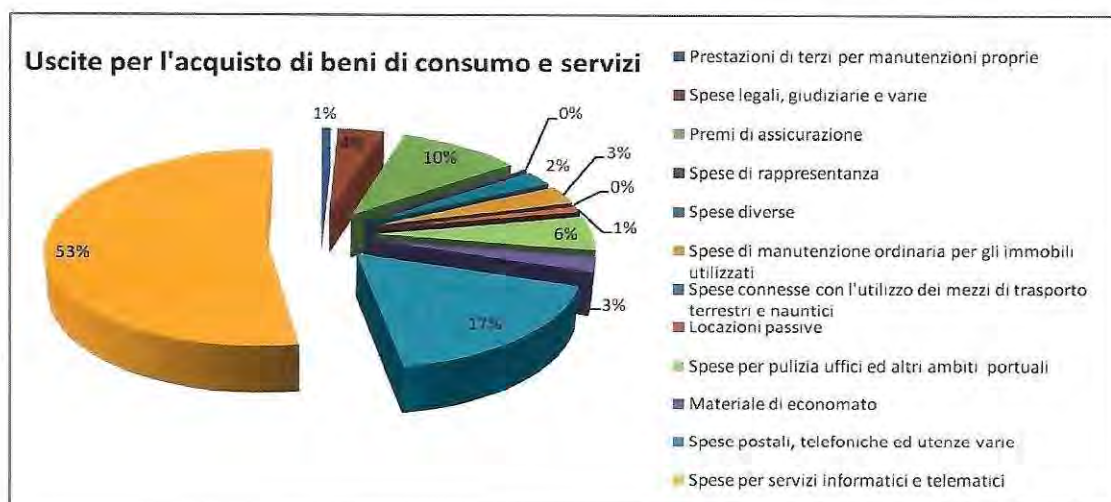
Procedendo, in seguito, ad un confronto per ciascuna categoria di spesa dell'importo impegnato nell'esercizio 2020 con il valore impegnato nell'esercizio precedente, risultano evidenti i seguenti risultati.





Relativamente alle spese di funzionamento nell'esercizio finanziario 2020, come risulta evidente dalla tabella e dai grafici sopra riportati, si è registrato un incremento rispetto al 2019 di € 167.480,41 pari allo 5,44% dovuto complessivamente ad un decremento delle uscite per gli Organi dell'ente e contestualmente ad un incremento sia degli Oneri per il personale in attività di servizio sia delle Uscite per l'acquisto di beni di consumo e di servizio.

Spese di Funzionamento	2020	2019
Uscite per gli organi dell'ente	308.990,71	319.357,42
Oneri per il personale in attività di servizio	2.293.624,55	2.218.709,74
Uscite per l'acquisto di beni di consumo e di servizio	641.468,44	538.536,13
<b>Totale spese di funzionamento</b>	<b>3.244.083,70</b>	<b>3.076.603,29</b>



Uscite per l'acquisto di beni di consumo e di servizio	2020	2019
Prestazioni di terzi per manutenzioni proprie	4.930,04	11.502,73
Spese legali, giudiziarie e varie	25.229,83	108.470,84
Premi di assicurazione	66.393,11	65.435,92
Spese di pubblicità	0,00	0,00
Spese di rappresentanza	2.075,80	3.511,10
Spese diverse	15.578,88	6.231,66
Spese di manutenzione ordinaria per gli immobili utilizzati	19.874,80	13.795,05
Spese connesse con l'utilizzo dei mezzi di trasporto terrestri e nautici	164,83	1.630,00
Locazioni passive	6.494,00	9.627,00
Spese per vigilanza	0,00	0,00
Spese per pulizia uffici ed altri ambiti portuali	35.974,01	35.944,10
Materiale di economato	15.795,73	17.901,26
Spese postali, telefoniche ed utenze varie	111.231,88	114.542,50
Spese per servizi informativi e telematici	337.725,53	149.943,97
Spese per consulenze ed altre analoghe prestazioni professionali	0,00	0,00
<b>Totale Uscite per l'acquisto di beni di consumo e di servizio</b>	<b>641.468,44</b>	<b>538.536,13</b>

Nella tabella sottostante sono indicate le diverse componenti di spesa per Interventi diversi che hanno contribuito a realizzare la riduzione delle uscite di cui sopra.

Interventi diversi	2020	2019
Uscite per prestazioni istituzionali	2.269.181,29	2.158.945,17
Trasferimenti passivi	80.616,47	191.047,65
Oneri finanziari	1.525,00	11,00
Oneri tributari	176.091,99	1.276.603,45
Poste correttive e compensative di entrate correnti	1.648.200,00	2.000.000,00
Uscite non classificabili in altre voci	316.346,20	244.619,30
<b>Totale interventi diversi</b>	<b>4.491.960,95</b>	<b>5.871.226,57</b>

Come per le entrate correnti anche per le uscite di parte corrente risulta utile mettere a confronto le spese effettivamente sostenute nel corso dell'esercizio finanziario 2020 con le previsioni definitive approvate. Tale analisi ha evidenziato una riduzione complessiva delle uscite correnti rispetto ai valori previsionali pari ad € -2.928.128,43 e cioè in termini percentuali si è registrato un decremento complessivo del 27,46%.

Uscite correnti 2020		
Descrizione UPB	Previsione Definitiva	Impegnato
Funzionamento	4.293.408,18	3.244.083,70
Interventi diversi	6.370.764,90	4.491.960,95
Oneri comuni	0,00	0,00
Trattamenti di quiescenza, integrativi e sostitutivi	0,00	0,00
Accantonamenti a fondi rischi e oneri	0,00	0,00
<b>Totale uscite correnti</b>	<b>10.664.173,08</b>	<b>7.736.044,65</b>

Nello specifico ad incidere maggiormente in tale riduzione rispetto alle previsioni sono state le spese per Interventi diversi con un decremento del 29,49%.

### Uscite in conto capitale

Le somme impegnate in conto capitale nell'esercizio finanziario 2020 ammontano ad € 5.769.451. Nella tabella che segue viene riportata l'articolazione delle Uscite in conto capitale nelle diverse categorie mettendo sempre a confronto i valori del 2020 con quelli dell'esercizio finanziario precedente.



<b>Spese in conto capitale</b>	<b>2020</b>	<b>2019</b>
Acquisizione di beni di uso durevole ed opere immobiliari e investimenti	5.600.000,00	24.561.436,45
Acquisizioni di immobilizzazioni tecniche	49.272,35	83.021,04
Partecipazioni ed acquisto di valori mobiliari	0,00	0,00
Concessioni di crediti ed anticipazioni	0,00	0,00
Indennità di anzianità e similari dovuti al personale cessato dal servizio	120.179,25	33.271,45
Rimborsi di mutui	0,00	0,00
Rimborso di anticipazioni passive	0,00	0,00
Rimborsi di obbligazioni	0,00	0,00
Restituzioni alle gestioni autonome di anticipazioni	0,00	0,00
Estinzioni debiti diversi	0,00	0,00
<b>Totale Spese in conto capitale</b>	<b>5.769.451,60</b>	<b>24.677.728,94</b>

Nell'ambito delle spese in conto capitale si confrontano le somme impegnate, pari ad € 5.769.451,6 con le previsioni definitive per l'anno 2020 che ammontano ad € 38.346.112,94:

<b>Uscite in conto capitale 2020</b>		
<b>Descrizione Categoria</b>	<b>Previsione Definitiva</b>	<b>Impegnato</b>
Acquisizione di beni di uso durevole ed opere immobiliari e investimenti	38.012.500,00	5.600.000,00
Acquisizioni di immobilizzazioni tecniche	185.612,94	49.272,35
Concessioni di crediti ed anticipazioni	2.000,00	0,00
Indennità di anzianità e similari dovuti al personale cessato dal servizio	140.000,00	120.179,25
Rimborso di anticipazioni passive	5.000,00	0,00
Estinzioni debiti diversi	1.000,00	0,00
<b>Totale uscite correnti</b>	<b>38.200.112,94</b>	<b>5.649.272,35</b>

## Controllo di gestione

L'analisi dei risultati della gestione finanziaria 2020 viene condotta anche mediante l'ausilio di specifici indici che permettono di evidenziare i principali fatti di gestione verificatisi nel corso dell'esercizio finanziario di riferimento.

Relativamente alla valutazione del grado di autonomia finanziaria raggiunta dall'Autorità Portuale di Gioia Tauro, risulta particolarmente utile valutare l'incidenza dei Trasferimenti correnti sulle Entrate Correnti.



Descrizione	ANNO 2020		ANNO 2019	
	Importi	Indice Incidenza	Importi	Indice Incidenza
Entrate Correnti / Trasferimenti Correnti	19.604.237,45 / 2.956.483,96	15,08 %	15.713.091,47 / 0,00	0,00 %

Nel 2020 come si evince dai dati riportati nella tabella le entrate da Trasferimenti correnti hanno inciso sulle Entrate correnti e quindi sull'autonomia finanziaria dell'Ente per il solo 15,08 %.

Altri indici molto utili si ottengono rapportando le riscossioni e i pagamenti di parte corrente all'accertato e all'impegnato come si può evincere dalle tabelle sottostanti:

Descrizione	ANNO 2020		ANNO 2019	
	Importi	Indice Incidenza	Importi	Indice Incidenza
Riscossioni di parte Corrente / Accertato di parte Corrente	19.322.832,09 / 19.604.237,45	98,56 %	14.674.563,19 / 15.713.091,47	93,39 %

I valori presenti in tabella evidenziano come la velocità di riscossione delle entrate di parte corrente ha fatto registrare un notevole miglioramento passando dal 93,39 % del 2019 al 98,56 % dell'esercizio finanziario 2020.

Descrizione	ANNO 2020		ANNO 2019	
	Importi	Indice Incidenza	Importi	Indice Incidenza
Pagamenti di parte Corrente / Impegnato di parte Corrente	4.648.634,64 / 7.736.044,65	60,09 %	5.306.358,00 / 8.947.829,86	59,30 %

Come per le entrate anche nel caso delle uscite di parte corrente nel 2020 si è registrato un incremento della velocità di pagamento delle spese correnti rilevata nel 2019 passando dal 59,30 % al 60,09 %.

Descrizione	ANNO 2020		ANNO 2019	
	Importi	Indice Incidenza	Importi	Indice Incidenza
Uscite per gli organi dell'ente / Uscite correnti	308.990,71 / 7.736.044,65	3,99 %	319.357,42 / 8.947.829,86	3,57 %

Descrizione	ANNO 2020		ANNO 2019	
	Importi	Indice Incidenza	Importi	Indice Incidenza
Oneri per il personale in attività di servizio / Uscite correnti	2.293.624,55 / 7.736.044,65	29,65 %	2.218.709,74 / 8.947.829,86	24,80 %

Descrizione	ANNO 2020		ANNO 2019	
	Importi	Indice Incidenza	Importi	Indice Incidenza
Spese per l'acquisto di beni e servizi / Uscite correnti	641.468,44 / 7.736.044,65	8,29 %	538.536,13 / 8.947.829,86	6,02 %

Ulteriori dati si ottengono considerando l'incremento\decremento dei residui attivi e passivi nonché la loro incidenza rispetto all'accertato\impegnato.

Descrizione	ANNO 2020		ANNO 2019	
	Importi	Indice Incidenza	Importi	Indice Incidenza
Residui Attivi Finali / Residui Attivi Iniziali	90.521.368,23 / 89.811.835,16	99,22 %	89.811.835,16 / 83.405.708,36	92,87 %



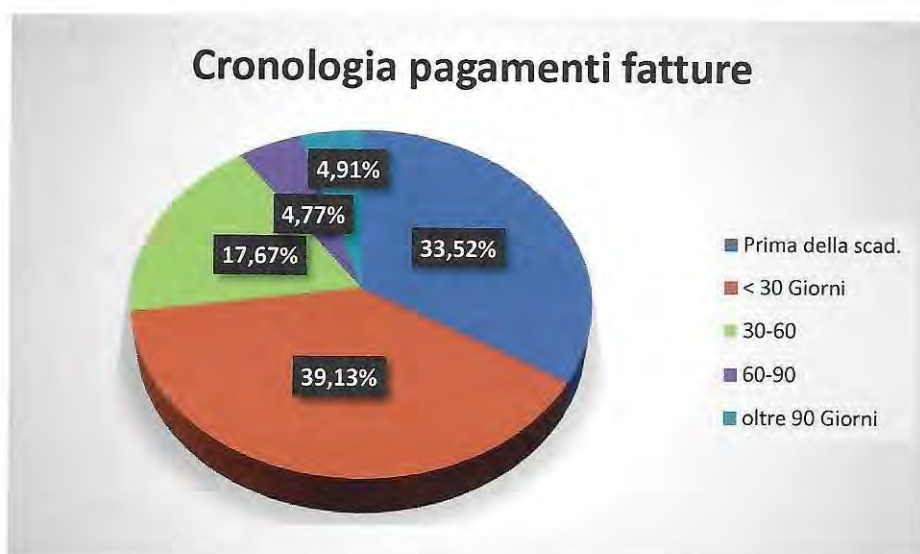
Descrizione		ANNO 2020		ANNO 2019	
		Importi	Indice Incidenza	Importi	Indice Incidenza
Residui Passivi Finali / Passivi Iniziali	Residui	110.017.320,06 / 110.337.023,87	99,71 %	110.337.023,87 / 88.614.104,49	80,31 %

### Indicatori di tempestività dei pagamenti

Le pubbliche amministrazioni, per come previsto dall'art. 33, comma 1, del decreto legislativo 14/03/2013, n. 33, così come modificato dall'art. 8, comma 1, lettera c, del decreto legge 24/04/2014, n. 66, convertito dalla legge 23/06/2014, n.89, pubblicano un indicatore dei propri tempi medi di pagamento relativi agli acquisti di beni, servizi e forniture, denominato "indicatore annuale di tempestività dei pagamenti" che, ai sensi dell'art. 41 della Legge 89 2014, va allegato alle relazioni dei bilanci consuntivi.

Per l'anno 2020 i pagamenti sono stati effettuati con una media di **8,17 giorni** prima della scadenza delle fatture.

Riepilogo Fatture pagate		
Giorni	N° Fatt.	Val. %
Prima della scad.	239	33,52
< 30 Giorni	279	39,13
30-60	126	17,67
60-90	34	4,77
oltre 90 Giorni	35	4,91





**Contenziosi**

Infine per quanto riguarda i principali contenziosi in essere alla data di chiusura dell'esercizio, si ritiene opportuno evidenziare quelli più rilevanti e degni di nota che risultano pendenti come da relazione del Responsabile dell'Ufficio Legale e Contenzioso di questa Autorità Portuale:

**TRIBUNALE CIVILE DI REGGIO CALABRIA**

**CONTENZIOSO ZEN YACHT C/ AUTORITA' PORTUALE DI GIOIA TAURO / MINISTERO INFRASTRUTTURE E TRASPORTI** precedentemente incardinato presso il Tribunale di Roma rg. 59329/15 per presunto danno da responsabilità precontrattuale lamentato da parte attrice quale ipotizzata conseguenza derivante dall'azione amministrativa.

Il Tribunale di Roma ha accolto l'eccezione preliminare sollevata da questa Autorità Portuale in ordine alla incompetenza territoriale del foro adito con conseguente condanna alle spese legali della parte istante: la controparte ha riassunto il giudizio innanzi al Tribunale Civile di Reggio Calabria con contenzioso iscritto al RG. 2876/2016.

All'ultima udienza, tenuta in data 17.01.2019 il Giudice ha mantenuto riserva in merito alla valutazione circa l'ammissione dei mezzi di prova richiesti dalle parti.

**Il contenzioso, per il quale era stato richiesto un risarcimento per € 50.000.000,00 si è chiuso con pronuncia favorevole per l'Ente.**

**CORTE DI APPELLO DI CATANZARO**

**APPELLO AUTORITA' PORTUALE C/ AQUINO DAMIANO – ELLEBORO FIORINA.** Richiesta di risarcimento danni da morte per un sinistro occorso ad un avventore nel porto di Corigliano Calabro. Appello avverso sentenza n.° 97/2020 emessa dal Tribunale di Castrovillari EX – Rossano che ha condannato l'Autorità Portuale al pagamento della somma di € 400.000,00 oltre spese legali. Le somma erano già state oggetto di accantonamento prudenziale negli anni precedenti.

**Con ordinanza della Corte di Appello è stata accolta la richiesta dell'Autorità Portuale di sospensione dell'efficacia della sentenza impugnata.**

**CORTE DI APPELLO DI REGGIO CALABRIA**

**CONTENZIOSO C/ AUTORITA' PORTUALE C/ ZEN YACHT srl E ZEN MARINE srl ( RG 367/2017 Tribunale di Palmi)** Oggetto: quantificazione canoni demaniali.

**CORTE D'APPELLO DI REGGIO CALABRIA****CONTENZIOSO GRIMALDI C/ AUTORITA' PORTUALE ( GIUDICE DEL LAVORO) RG. 2017/2015.**

Il giudizio è stato incardinato dall'Ex Presidente Dr. Giovanni Grimaldi per l'accertamento del diritto alla corresponsione del Trattamento di Fine Rapporto con contestuale domanda di condanna di questa Autorità al pagamento delle somme eventualmente dovute. L'Autorità Portuale è risultata vittoriosa nel primo grado di giudizio.

**CORTE DI APPELLO DI REGGIO CALABRIA CONTENZIOSO COMPAGNIA LAVORATORI PORTUALI C/ AUTORITA' PORTUALE RG. 1715/2017.**

Sentenza emessa a seguito di giudizio promosso dalla Compagnia Lavoratori Portuali scarl di Crotona avverso l'ordinanza ingiunzione di pagamento notificata dalla scrivente Autorità ed avente ad oggetto la richiesta di corresponsione coattiva delle indennità sostitutive risarcitorie del canone per un importo complessivo di € 257.784,24. La sentenza, che ha accolto parzialmente il ricorso della attrice è stata impugnata da questa Autorità Portuale .

**CONTENZIOSO TREVI RG. 471/2018 – GIUDICE DELL'ESECUZIONE.**

Il Giudizio è stato iscritto dalla ditta Trevi al fine di ottenere il pignoramento presso terzo ( Tesoriere Monte Dei Paschi di Siena – Filiale di Gioia Tauro) delle somme di € 3.834.506,00 oltre rivalutazione monetaria ed interessi dalla domanda sino al soddisfo, unitamente alle spese di giudizio riconosciute a favore dell'istante con sentenza di primo grado – n.° 905/2017 del 23.10.2017 - resa dal Tribunale Civile di Palmi e parzialmente sfavorevole per l'Ente .L'Autorità portuale ha proposto opposizione avverso il pignoramento valorizzando innanzi al G.E. la circostanza per la quale la Corte di Appello di Reggio Calabria – su istanza proposta dall'Avvocatura Distrettuale dello Stato – all'udienza del 24.05.2018 aveva disposto la sospensione degli effetti della sentenza appellata. Il Giudice ha accolto l'istanza di sospensione proposta dall'Autorità Portuale.

**CONTENZIOSO COLD GLOBAL SERVICE SPA C/ AUTORITA' PORTUALE.**

Con atto di citazione in opposizione ex art. 3 del R.D. 639/1910 e art. 32 del D. Lgs. 150/2011, notificato all'Autorità Portuale in data 01.02.2019, la Cold Global Service spa ha adito il Tribunale Civile di Palmi al fine di ottenere la declaratoria di nullità delle seguenti ingiunzioni di pagamento:

- Atto di ingiunzione del 17.12.2018 notificato il 02.01.2019 con il quale è stato ingiunto alla società il pagamento della somma di € 64.490,44 a titolo di debito residuo per canoni concessori non corrisposti ;



- Atto di ingiunzione del 17.12.2018 notificato il 02.01.2019 con il quale è stato ingiunto alla società il pagamento della somma di 208.573,35 a titolo di debito residuo per canoni concessori non corrisposti. **La causa è stata rinviata per lo scrutinio di eventuali richieste istruttorie.**

**CONTENZIOSO C.R.G.T. srl C/ AUTORITA' PORTUALE –**

Oggetto del contenzioso è la corresponsione della somma indicata dall'accordo sostitutivo di concessione demaniale ai sensi dell'art. 936 comma 2 c.c. in merito ad un capannone industriale acquisito tra le pertinenze demaniali marittime ai sensi dell'art. 29 del cod. della navigazione.

La causa è in fase istruttoria.

**TRIBUNALE CIVILE DI CROTONE****CONTENZIOSO AVERSA C/ AUTORITA' PORTUALE .**

Il giudizio è afferente ad una richiesta di risarcimento del danno conseguente ad un sinistro occorso alla sig.ra Carmela Aversa sulla via Molo del Porto Vecchio di Crotone. Parte attrice ha richiesto il risarcimento del danno nella misura di € 5.000,00 ai sensi dell'art. 2051 del codice civile. Questa Autorità si è opposta alla domanda formulata ex avverso costituendosi in giudizio alla prima udienza tenutasi il 19.04.2019.

Questa Autorità è in attesa della fissazione di udienza per lo scrutinio delle richieste istruttorie.

**CORTE DI APPELLO DI REGGIO CALABRIA****CONTENZIOSO AUTORITA' PORTUALE C/ TREVÌ SPA – CORTE DI APPELLO DI RC RG. 52/2018.**

La scrivente Autorità ha appellato la sentenza n.° 905/2017 del 23.10.2017 resa in esito al procedimento incardinato presso il Tribunale Civile di Palmi e che ha condannato

l'Amministrazione alla corresponsione di € 3.834.506,22 oltre rivalutazione monetaria ed interessi dalla domanda sino al soddisfo unitamente alle spese di giudizio.

Con la proposizione del gravame è stata richiesta la sospensione degli effetti della sentenza appellata, concessa dalla Corte di Appello.

La causa è stata rinviata per la precisazione delle conclusioni.

**CONTENZIOSO CORAP C/ AUTORITA' PORTUALE – CORTE DI APPELLO DI RC -RG N.° 440/2016.**

Il giudizio di prime cure incardinato da ASIREG, oggi CORAP; innanzi al Tribunale di Reggio Calabria, è stato definito con sentenza che ha rigettato la richiesta del Consorzio.

Tale sentenza è stata appellata e causa astensione di uno dei Giudici la causa è stata rinviata d'ufficio all'udienza del 14.01.2021.



**CONTENZIOSO GUACCI C/ AUTORITA' PORTUALE - CORTE DI APPELLO RC – R.G. N.° 461/2015.**

Il giudizio è stata incardinato dall'ex Presidente pro- tempore Giuseppe Guacci avverso la sentenza del giudice di prime cure ( Tribunale di Palmi) n.° 524/2015 che confermava l'obbligo alla restituzione di somme da parte dell'odierno appellante.

La prossima udienza, fissata per il **febbraio 2021** , prevede la precisazione delle conclusioni con fissazione dei termini per la redazione della comparsa conclusionale.

L'Ente, in quella sede compiegherà la sentenza n.° 13/2019 di Appello della Sezione Centrale della Corte dei Conti depositata all'esito dell'udienza del 03.02.2021.

**CONTENZIOSO BLG C/ AUTORITA' PORTUALE RG. N.° 521/2016.**

Il giudizio è afferente la determinazione del canone demaniale ed è stato incardinato dalla società BLG avverso la sentenza del Tribunale di Palmi n.° 228/2016. Contestualmente ha appellato innanzi al Consiglio di Stato – con ricorso RG n.° 6834/2016, la sentenza n.° 72/2016 resa dal T.A.R. di Reggio Calabria e con la quale il Tribunale Amministrativo ha parimenti declinato la propria giurisdizione. All'udienza del 21.03.2019 le parti hanno precisato le conclusioni e l'Organo Giudicante ha concesso i termini per il deposito della comparsa conclusionale. La causa è in decisione.

Il Giudizio di Appello presso il Consiglio di Stato risulta allo stato sospeso con ordinanza n.° 4543/2017 del 28.09.2017, in quanto il Supremo Consesso Amministrativo ha valutato l'opportunità di accogliere l'istanza di sospensione alla luce del ricorso presentato dal BLG Automobile Logistics Italia srl dinnanzi alla Corte di Cassazione – Sezioni Unite – Ricorso per Regolamento di Giurisdizione notificato in data 20.05.2017.

**CONTENZIOSO CORTE DI APPELLO DI REGGIO CALABRIA- AUTORITA' PORTUALE C/ ZEN YACHT srl PER LA RIFORMA DELLA SENTENZA N.° 673/2018 EMESSA DAL TRIBUNALE CIVILE DI PALMI IN ESITO ALLA CAUSA N.° R.G. 416/2011.**

Con atto di citazione in riassunzione la Zen Yacht srl ha agito in giudizio innanzi al Tribunale Civile di Palmi contestando la nota n.° 16405AAMM e quella n.° 16421 U/10 AAMM con cui l'Autorità Portuale richiedeva il pagamento del canone di concessione afferente il periodo 20.12.2009- 19.12.2010 determinato in € 41.149,57 e per il periodo 20.12.2010- 19.12.2011 per € 39.750,49 ed ha contestualmente richiesto i canoni maturati per il periodo antecedente a decorrere dal 20.12.2006.

Con ulteriore atto di citazione da cui nasceva il procedimento recante n.° R.G. 960/2011 Zen Yacht ha altresì impugnato la nota del 13.05.2011 n.° 6275 con cui l'Autorità Portuale sollecitava il pagamento dei canoni e conguagli per il periodo 20.12.2009 – 19.12.2011.



Invero Zen Yacht aveva già impugnato le suddette note innanzi al Tar della Calabria – contestando la legittimità delle stesse – ed il Tribunale Amministrativo aveva dichiarato il proprio difetto di giurisdizione concedendo tre mesi per la riassunzione del giudizio innanzi all’Autorità Giudiziaria Ordinaria.

Zen Yacht riproponeva pertanto causa innanzi al G.O. affinché lo stesso dichiarasse le richieste dell’Autorità portuale illegittime, chiedendo la conferma del canone nella misura fissata in convenzione o comunque la individuazione del canone effettivamente dovuto. In via subordinata articolavano domanda indennitaria e risarcitoria.

Il Tribunale Civile di Palmi ha proceduto alla riunione dei procedimenti in un’unica causa iscritta al n.° 416/2011.

La zen Yacht srl è titolare della concessione demaniale marittima di durata ventennale – con scadenza 19.12.2025 recante n.° 14/05 Registro Concessioni Rep. Atti n.° 34/05 del 20.12.2005, avente ad oggetto la realizzazione ed il mantenimento di un cantiere per la costruzione e la riparazione di Yacht. Al suddetto atto formale di concessione demaniale marittima veniva allagata alla lettera/numero “I” in data 20.12.2005 una scheda canoni a firma del presidente pro-tempore recante “prospetto del canone ai sensi del decreto Interministeriale 15 novembre 1995 n.° 595 attuativo dell’art. 3 comma 2 D.L. 400/93 convertito con modificazioni nella L. 4 Dicembre 1993 n.° 494, L. 23 Dicembre 1996 n.° 647 di conversione del D.L. 21 ottobre 1996 n.° 535 “ a mezzo del quale veniva determinato “ in via provvisoria e salvo conguaglio il canone demaniale”.

Con il Decreto Presidenziale n.° 22 dell’01.04.2009 l’Autorità Portuale ha proceduto ai sensi dell’art. 21 nonies della L. 241/90 all’annullamento del provvedimento di determinazione del canone allegato alla lettera “I” del citato atto formale n.° 14/05 poiché inficiato dalla errata determinazione del canone, avvenuta facendo correttamente riferimento all’art. 2 del Decreto Interministeriale 15.11.1995 n.° 595.

La P.A. ha proceduto al suddetto annullamento – necessitato *ex-lege* – attesa la rilevata illegittimità del provvedimento di determinazione del canone, previo bilanciamento degli interessi in corso e tenuto adeguatamente conto che il citato atto era stato adottato in data recente e che gli effetti dello stesso erano limitati ad un numero esiguo di annualità concessorie, rispetto alla durata ventennale della concessione.

Tale illegittimità era resa ancora più evidente in relazione al consistente importo che scaturiva dalla differenza tra il canone originariamente richiesto e quello realmente dovuto: L’Autorità Portuale ha applicato e richiesto l’effettivo canone dovuto *ab initio* dalla Società per la concessione demaniale marittima di che trattasi, senza ulteriori aggravii, sanzioni ed interessi, attuando un’eterointegrazione normativa della concessione- contratto con il meccanismo di sostituzione automatica scaturente dal combinato disposto degli artt. 1339 e 1419 c.c., in buona sostanza, che una volta concluso l’accordo sulle reciproche prestazioni Il Tribunale Civile di Palmi, con la sentenza n.° 673/2018, ha ritenuto di accogliere



le richieste formulate da Zen Yacht srl affermando e, segnatamente, sul corrispettivo da corrispondere all'Ente concedente, tra le parti trova applicazione la disciplina privatistica relativa all'efficacia dell'accordo concluso ed alla impossibilità di modificare in via unilaterale la pattuizione contrattuale.

Avverso tale statuizione L'Autorità portuale – per il tramite dell'Avvocatura Distrettuale dello Stato di Reggio Calabria – ha proposto appello, tutt'oggi pendente innanzi alla Corte di Appello di Reggio Calabria, sulla base delle motivazioni di diritto che di seguito vengono riassunte:

- Deve essere preliminarmente evidenziato come nella dinamica della formazione dell'accordo di cui trattasi – concessione demaniale marittima – spetta all'autorità concedente individuare il canone concessorio ritenuto rispondente ai più generali criteri di tutela del pubblico interesse. Invero, non può essere tralasciata la indefettibile circostanza per la quale l'ammontare del canone, in relazione all'attività dedotta nel rilasciando titolo concessorio non può assestarsi al di sotto del minimo inderogabile stabilito dalla disciplina vigente per quella tipologia di attività economica.

Pertanto, nel caso sottoposto alla cognizione del Tribunale di Palmi – a differenza di quanto statuito nella sentenza appellata – non si è verificata tout cours una modifica unilaterale in aumento del canone pattuito in ragione di una diversa rivisitazione dell'interesse pubblico sotteso al rilascio del titolo, ma il necessitato emendamento del canone la cui misura unitaria minima era stata indicata nel titolo concessorio in maniera erronea.

In merito, l'art. 7 del D.L. 400/93 così come recepito dal D.I.M. 15 Novembre 1995 n.° 595 attuativo dell'art. 3 comma 2 del suddetto decreto legge, convertito con modificazioni nella L. 4 Dicembre 1993 n.° 494, dispone che **“ gli enti portuali potranno adottare per concessioni demaniali marittime rientranti nel proprio ambito territoriale, criteri diversi da quelli indicati nel presente decreto, che comunque non comportino l'applicazione di canoni inferiori rispetto a quelli che deriverebbero dall'applicazione del decreto stesso”**.

- Il Giudice di prime cure sostiene che l'Autorità Portuale non avrebbe dovuto ritenersi vincolato al canone erroneamente determinato per tutta la durata della concessione; avrebbe però dovuto e ben potrebbe ancora agire in autotutela per annullare l'intera concessione, garantendo a fronte dell'annullamento l'indennità prevista dalla legge alla controparte: a fronte di tale impostazione risulta difficoltoso individuare il fondamento normativo sul quale si fonderebbe il non meglio identificato indennizzo da riconoscere a controparte.

Non si comprende infatti a quale tutela indennitaria prevista *ex lege* il Giudice abbia voluto fare riferimento per una ipotesi di annullamento ( e non di Revoca) qual è quella che ci occupa, posto che l'intervento in autotutela compiuto dall'Ente va ricondotto nell'alveo dell'annullamento di ufficio ex art. 21- *nonies* della l. n.° 241/90, connotato dall'efficacia retroattiva tale da travolgere *ab origine* la precedente ed errata determinazione del canone.



- Il Giudice di prime cure omette inoltre di considerare la circostanza evidenziata dall'Autorità portuale nella difesa dispiegata in sede di giudizio ed afferente l'applicazione dell'art. 1339 del C.C. a mente del quale le clausole, i prezzi di beni o servizi, qualora imposti dalla legge, sono inseriti di diritto nel contratto, anche in sostituzione delle clausole difformi apposte dalle parti. Al contempo non viene fatto alcun riferimento al disposto dell'art. 1419 comma 2 c.c. in forza del quale la nullità di singole clausole con importa la nullità del contratto quando le clausole nulle sono sostituite di diritto da norme imperative.

Sulla scorta delle superiori osservazioni, qui riportate sinteticamente, l'Avvocatura Distrettuale dello Stato di Reggio Calabria ha proposto appello per la riforma della sentenza n.° 673/2018 recante n. R.G. 628/18.

**CORTE DI APPELLO DI REGGIO CALABRIA- AUTORITA' PORTUALE C/ ZEN MARINE srl PER LA RIFORMA DELLA SENTENZA N.° 671/2018 EMESSA DAL TRIBUNALE CIVILE DI PALMI IN ESITO ALLA CAUSA N.° R.G. 1842/2014.**

La società Zen Marine srl con proprio atto di citazione R.G. 1843/2014 ha chiamato in giudizio innanzi al Tribunale Civile di Palmi l'Autorità Portuale di Gioia Tauro per gravare la nota prot. N.° 7782 U/14 del 09.07.2014 con cui è stato richiesto il pagamento del canone di concessione demaniale afferente il periodo 01.08.2013/31.07.2014 determinandolo in € 37.034,85 e per il periodo 01.08.2014 – 31.07.2015 determinandolo in € 36.849,68.

La società Zen Marine srl è titolare di atto di concessione n.° 10/05 del 27.10.2005 Rep. Atti n.° 26/05 quale trasformazione dell'atto di sottomissione n.° 06/2000 a suo tempo registrato all'Ufficio del Registro di Palmi al n.° 1485 – Serie 1<sup>a</sup> - del 09.11.2000 con cui l'Autorità Portuale aveva consentito all'allora C.A.I.N. SUD srl ( poi divenuta Zen Marine srl) l'anticipata occupazione di una zona demaniale marittima di mq 27.500 circa, ubicata in fregio alla banchina di ponente, allo scopo di realizzare un cantiere per la costruzione e la riparazione di navi, atto di sottomissione al quale veniva allegato il provvedimento di determinazione del canone a firma del Commissario straordinario pro-tempore, stabilito facendo riferimento all'art. 2 del decreto Interministeriale 15.11.1995 n.° 595.

Al suddetto atto formale di concessione demaniale marittima – quale trasformazione del precedente atto di sottomissione – veniva allegata alla lettera "N" una scheda canoni a firma del presidente pro-tempore recante "prospetto del canone ai sensi del decreto Interministeriale 15 novembre 1995 n.° 595 attuativo dell'art. 3 comma 2 D.L. 400/93 convertito con modificazioni nella L. 4 Dicembre 1993 n.° 494, L. 23 Dicembre 1996 n.° 647 di conversione del D.L. 21 ottobre 1996 n.° 535 " a mezzo del quale veniva determinato " in via provvisoria e salvo conguaglio il canone demaniale".



Con successivo atto di concessione n.° 4/08 del 30 aprile 2008 l'Autorità Portuale concedeva alla Zen marine di Realizzare e mantenere all'interno dell'area oggetto della precedente concessione e per la durata di venticinque anni un nuovo capannone da adibire a cantiere per la costruzione delle navi da diporto di mq 6.400 ed un nuovo locale da adibire a laboratorio.

In data 02.10.2008 l'Autorità Portuale, avvedutasi dell'errore nella quantificazione del canone, notificava alla società Zen Marine srl il Decreto Presidenziale n.° 72/2008 del 19.09.2008 con cui ha proceduto ai sensi dell'art. 21 *nonies* della L. 241/90 all'annullamento del provvedimento di determinazione del canone allegato alla lettera "N" del citato atto formale n.° 10/05 poiché inficiato dalla errata determinazione del canone, avvenuta facendo correttamente riferimento all'art. 2 del Decreto Interministeriale 15.11.1995 n.° 595.

La P.A. ha proceduto al suddetto annullamento – necessitato *ex-lege* – attesa la rilevata illegittimità del provvedimento di determinazione del canone, previo bilanciamento degli interessi in corso e tenuto adeguatamente conto che il citato atto era stato adottato in data recente e che gli effetti dello stesso erano limitati ad un numero esiguo di annualità concessorie, rispetto alla durata ventennale della concessione.

Tale illegittimità era resa ancora più evidente in relazione al consistente importo che scaturiva dalla differenza tra il canone originariamente richiesto e quello realmente dovuto: L'Autorità Portuale ha applicato e richiesto l'effettivo canone dovuto *ab initio* dalla Società per la concessione demaniale marittima di che trattasi, senza ulteriori aggravii, sanzioni ed interessi, attuando un'eterointegrazione normativa della concessione- contratto con il meccanismo di sostituzione automatica scaturente dal combinato disposto degli artt. 1339 e 1419 c.c.

Il Tribunale Civile di Palmi, con la sentenza n.° 671/2018, ha ritenuto di accogliere le richieste formulate da Zen Marine srl affermando, in buona sostanza, che una volta concluso l'accordo sulle reciproche prestazioni e, segnatamente, sul corrispettivo da corrispondere all'Ente concedente, tra le parti trova applicazione la disciplina privatistica relativa all'efficacia dell'accordo concluso ed alla impossibilità di modificare in via unilaterale la pattuizione contrattuale.

Avverso tale statuizione L'Autorità Portuale – per il tramite dell'Avvocatura Distrettuale dello Stato di Reggio Calabria – ha proposto appello, tutt'oggi pendente innanzi alla Corte di Appello di Reggio Calabria per la riforma della sentenza n.° 671/2018, sulla base delle motivazioni di diritto che sono state evidenziate **al punto 2.5** .





**CORTE DI APPELLO DI REGGIO CALABRIA- AUTORITA' PORTUALE C/ ZEN MARINE srl PER LA RIFORMA DELLA SENTENZA N.° 670/2018 EMESSA DAL TRIBUNALE CIVILE DI PALMI IN ESITO ALLA CAUSA N.° R.G. 1390/2013.**

La società Zen Marine srl con proprio atto di citazione R.G. 1390/2013 ha chiamato in giudizio innanzi al Tribunale Civile di Palmi l'Autorità Portuale di Gioia Tauro per gravare la nota prot. N.° 8798 U/13 AAMM U/14 con cui è stato richiesto il pagamento del canone di concessione demaniale afferente il periodo 01.08.2013/31.09.2014 determinandolo in € 37.034,85.

Circa i motivi di ricorso e le ragioni di fatto e di diritto che hanno determinato l'azione amministrativa della scrivente Autorità Portuale **si richiama integralmente quanto precisato al punto 2.6).**

Il Tribunale Civile di Palmi, con la sentenza n.° 670/2018, ha ritenuto di accogliere le richieste formulate da Zen Marine srl affermando, in buona sostanza, che una volta concluso l'accordo sulle reciproche prestazioni e, segnatamente, sul corrispettivo da corrispondere all'Ente concedente, tra le parti trova applicazione la disciplina privatistica relativa all'efficacia dell'accordo concluso ed alla impossibilità di modificare in via unilaterale la pattuizione contrattuale.

Avverso tale statuizione L'Autorità Portuale – per il tramite dell'Avvocatura Distrettuale dello Stato di Reggio Calabria – ha proposto appello, tutt'oggi pendente innanzi alla Corte di Appello di Reggio Calabria per la riforma della sentenza n.° 670/2018, sulla base delle motivazioni di diritto che sono state evidenziate **al punto 2.5 .**

**CORTE DI APPELLO DI REGGIO CALABRIA- AUTORITA' PORTUALE C/ ZEN YACHT srl PER LA RIFORMA DELLA SENTENZA N.° 672/2018 EMESSA DAL TRIBUNALE CIVILE DI PALMI IN ESITO ALLA CAUSA N.° R.G. 233/2014.**

Con atto di citazione in riassunzione la Zen Yacht srl ha agito in giudizio innanzi al Tribunale Civile di Palmi contestando la nota n.° 15214 AAMM U/13 con cui l'Autorità Portuale richiedeva il pagamento del canone di concessione afferente il periodo 20.12.2013 - 19.12.2014 determinato in € 43.386,15 .

La Zen Yacht srl è titolare della concessione demaniale marittima di durata ventennale – con scadenza 19.12.2025 recante n.° 14/05 Registro Concessioni Rep. Atti n.° 34/05 del 20.12.2005, avente ad oggetto la realizzazione ed il mantenimento di un cantiere per la costruzione e la riparazione di Yacht.

Al suddetto atto formale di concessione demaniale marittima veniva allagata alla lettera/numero "1" in data 20.12.2005 una scheda canoni a firma del presidente pro-tempore recante "prospetto del canone ai sensi del decreto Interministeriale 15 novembre 1995 n.° 595 attuativo dell'art. 3 comma 2 D.L. 400/93 convertito con modificazioni nella L. 4 Dicembre 1993 n.° 494, L. 23 Dicembre 1996 n.° 647 di



conversione del D.L. 21 ottobre 1996 n.° 535 “ a mezzo del quale veniva determinato **“ in via provvisoria e salvo conguaglio il canone demaniale”**.

Con il Decreto Presidenziale n.° 22 dell’01.04.2009 l’Autorità Portuale ha proceduto ai sensi dell’art. 21 nonies della L. 241/90 all’annullamento del provvedimento di determinazione del canone allegato alla lettera “l” del citato atto formale n.° 14/05 poiché inficiato dalla errata determinazione del canone, avvenuta facendo correttamente riferimento all’art. 2 del Decreto Interministeriale 15.11.1995 n.° 595.

Circa i motivi di ricorso e le ragioni di fatto e di diritto che hanno determinato l’azione amministrativa della scrivente Autorità Portuale **si richiama integralmente quanto precisato al punto 2.5.**

Il Tribunale Civile di Palmi, con la sentenza n.° 672/2018, ha ritenuto di accogliere le richieste formulate da Zen Yacht srl affermando, in buona sostanza, che una volta concluso l’accordo sulle reciproche prestazioni e, segnatamente, sul corrispettivo da corrispondere all’Ente concedente, tra le parti trova applicazione la disciplina privatistica relativa all’efficacia dell’accordo concluso ed alla impossibilità di modificare in via unilaterale la pattuizione contrattuale.

Avverso tale statuizione L’Autorità Portuale – per il tramite dell’Avvocatura Distrettuale dello Stato di Reggio Calabria – ha proposto appello, tutt’oggi pendente innanzi alla Corte di Appello di Reggio Calabria per la riforma della sentenza n.° 672/2018, sulla base delle motivazioni di diritto che sono state evidenziate **al punto 2.5.**

#### **CONTENZIOSO COLD GLOBAL SERVICE SPA C/ AUTORITA’ PORTUALE.**

La ricorrente ha adito il Tribunale Amministrativo Regionale al fine di ottenere l’annullamento della licenza di sub ingresso n.° 30/2018 con la quale l’Amministrazione ha autorizzato il sub-ingresso della Callipo Group srl nella titolarità dell’accordo sostitutivo della concessione demaniale marittima datato 07.08.2003 n.° 08/03 di Repertorio e n.° 04/03 del Registro Concessioni. Non risulta ancora fissata l’udienza di trattazione.

#### **CONTENZIOSO ZEN YACHT SRL C/ AUTORITA’ PORTUALE.**

La ricorrente chiede l’annullamento del decreto n.° 102/2019 avente ad oggetto la revoca della concessione demaniale marittima n.° 14/2005 e 27/2010.

Udienza fissata per il 10.02.2020



**CONSIGLIO DI STATO****CONTENZIOSO NAUTICA s.a.s. DI FIORENZA SETTIMIO e F.lli C/ AUTORITA' PORTUALE RG n.° 9337/2017**

Appello avverso la Sentenza di primo grado del T.A.R. di Reggio Calabria n.° 430/2017 depositata il 05.05.2017 con la quale il Giudice Amministrativo ha rigettato il ricorso spiegato dalla società avverso il diniego di un'istanza di concessione demaniale avente ad oggetto superfici insistenti all'interno del Porto di Crotona con domanda di risarcimento del danno genericamente articolata. Ad oggi non risulta calendarizzata dalla segreteria del Consiglio di stato alcuna udienza per il suddetto procedimento.

**CONTENZIOSO COMPAGNIA PORTUALE DI CROTONE SOCIETA' COOPERATIVA a r l C/ AUTORITA' PORTUALE – RG. N.° 286/2019.**

Appello al Consiglio di Stato avverso la sentenza n.° 250/2018 del T.A.R. di Reggio Calabria proposta da Compagnia Portuale di Crotona Soc. Coop. a.r.l. contro l'Autorità Portuale di Gioia Tauro nonché contro il Provveditorato Interregionale Opere Pubbliche Sicilia Calabria Ufficio Tecnico e Opere Marittime per la Calabria , senza istanza di sospensione della sentenza impugnata. Oggetto del contenzioso è il provvedimento di diniego di una concessione demaniale marittima in sanatoria.

Ad oggi non risulta calendarizzata dalla segreteria del Consiglio di stato alcuna udienza per il suddetto procedimento.

**TRIBUNALE CIVILE DI PALMI – GIUDICE DEL LAVORO****ERRANTE LUIGI C/ AUTORITA' PORTUALE DI GIOIA TAURO**

Ricorso ex art. 700 – trattenute stipendiali per danni. La causa è indecisione

**TRIBUNALE CIVILE DI CROTONE****AVERSA CARMELA C/ AUTORITA' PORTUALE DI GIOIA TAURO**

Richiesta di risarcimento del danno per sinistro stradale .

**CONTENZIOSO SOCIETA' COOPERATIVA MARENOSTRUM C/ AUTORITA' PORTUALE DI GIOIA TAURO.**

Ottemperanza della sentenza emessa dal Tribunale Amministrativo Regionale per la Calabria – Reggio Calabria 11 Maggio 2018 n.° 249, con la quale è stata accolta la domanda di annullamento proposta dalla Marenostrium Soc. e che ha annullato il provvedimento dell'Autorità Portuale di Gioia Tauro di diniego di rilascio della concessione demaniale marittima prot. N.° 16099 U/16 AAMM del 29 novembre 2016.



**TRIBUNALE AMMINISTRATIVO REGIONALE SEZIONE DI CATANZARO****BIOMASSE C/ AUTORITA' PORTUALE.**

Ricorso per l'annullamento della pubblicazione di manifestazione di interesse per l'affidamento in concessione ex art. 18 della L. 84/94 di aree del Porto di Crotona. **Non risulta fissata udienza.**

**TRIBUNALE AMMINISTRATIVO REGIONALE SEZIONE DI CATANZARO****BIOMASSE C/ AUTORITA' PORTUALE.**

Ricorso avverso diniego di accesso agli atti. **Non risulta fissata udienza.**

**TRIBUNALE CIVILE DI PALMI**

**GANGEMI BRUNO C/ AUTORITA' PORTUALE.** Richiesta risarcimento danni per sinistro stradale. Fase istruttoria.

**CONSIGLIO DI STATO.**

**AUTORITA' PORTUALE C/ ZEN YACHT SRL – appello avverso ordinanza cautela del TAR di Reggio Calabria.** Non risulta fissata udienza.

**RICORSO STRAORDINARIO AL PRESIDENTE DELLA REPUBBLICA****CONTENZIOSO CROTONE NAVAL SERVICE SRL C/ AUTORITA' PORTUALE.**

Ricorso avverso procedimento di decadenza della concessione demaniale marittima per licenza n.°24/2016 del 03.11.2016 ai sensi dell'art. 47 lett. B) del codice della navigazione, per mancato uso della concessione. L'Ente ha presentato proprie deduzioni contestando nel merito tutte le eccezioni sollevate da parte ricorrente ed eccependo l'inammissibilità del ricorso presentato ai sensi dell'art. 8, comma 2, del D.P.R. 1199/1972 che introduce la regola dell'alternatività in base alla quale è esclusa l'ammissibilità del rimedio straordinario quando l'atto sia stato impugnato con ricorso giurisdizionale.





Tabella rispetto limiti di spesa schema anno 2020

<b>Verifica del rispetto dei limiti di spesa</b>	
<b>Spese per acquisto di beni e servizi</b> (art.1, comma 591 Legge n. 160 del 27.12.2019 )	
a) Spesa 2016 *	1.802.507
b) Spesa 2017 *	1.030.297
c) Spesa 2018 *	1.405.543
Limite di spesa 2020 – Media triennio 2016-2018	3.188.824
Spesa effettuata nel 2020 *	1.741.389

\* al netto delle spese sostenute per come previsto dalla circolare MEF n. 9 del 2020

<b>Spese per acquisto gestione corrente settore informatico</b> (art.1, comma 610 Legge n. 160 del 27.12.2019 )	
a) Spesa 2016	75.671
b) Spesa 2017	68.428
c) Media biennio 2016-2017	72.049
d) Risparmio annuale pari al 10% della media del biennio 2016-2017	7.204
Limite di spesa c-d	64.844
Spesa effettuata nel 2020 *	343.000

\* al netto delle spese sostenute per la sicurezza informatica

<b>Spese per autovetture e acquisto buoni taxi</b> (art. 6, comma 14, decreto-legge 31.5.2010, n.78, convertito dalla legge 30 luglio 2010, n.122)	
a) Spesa 2009	18.042,30
b) Somma da versare al bilancio dello Stato entro il 31.10.2020 (20% spesa 2009)	3.608,30
(art. 15, comma 1, decreto-legge 24.4.2014, n.66, convertito dalla legge 23.6.2014, n.89)	
c) Spesa 2011	12.390,21
d) Limite di spesa 2020 (max 30%)	3.717,09
e) Spesa effettuata nel 2020	164,83





Scheda monitoraggio riduzioni di spesa con versamento in entrata al bilancio dello Stato			
Da inviare a: <b>Dipartimento della Ragioneria Generale dello Stato - Ispettorato Generale di Finanza</b>			
All' <b>Ufficio II</b> per gli Enti ed organismi operanti nella sfera di competenza del Ministero della salute e delle strutture sanitarie presenti sul territorio nazionale - <b>indirizzo e-mail: igf.ufficio2.rgs@tesoro.it</b>			
All' <b>Ufficio IV</b> per gli Enti ed organismi operanti nella sfera di competenza dei Ministeri: dell'istruzione; dell'università e della ricerca; per i beni e le attività culturali e del turismo. - <b>indirizzo e-mail: igf.ufficio4.rgs@tesoro.it</b>			
All' <b>Ufficio VII</b> per gli Enti ed organismi operanti nella sfera di competenza della Presidenza del Consiglio dei Ministri e dei Ministeri: dell'economia e finanze; delle politiche agricole, alimentari e forestali; dell'ambiente e della tutela del territorio e del mare; delle infrastrutture e dei trasporti; dello sviluppo economico relativamente all'area delle comunicazioni. - <b>indirizzo e-mail: igf.ufficio7.rgs@tesoro.it</b>			
All' <b>Ufficio VIII</b> per gli Enti ed organismi pubblici operanti nella sfera di competenza dei Ministeri: dell'interno; degli affari esteri; della giustizia; del lavoro e delle politiche sociali; della difesa; dello sviluppo economico - ad esclusione dell'area relativa alle comunicazioni. - <b>indirizzo e-mail: igf.ufficio8.rgs@tesoro.it</b>			
<b>Denominazione Ente: AUTORITA' PORTUALE DI GIOIA TAURO</b>			
PRIMA SEZIONE			
Versamenti al capitolo 3422- capo X- bilancio dello Stato ai sensi dell'art. 1 comma 594, della Legge di Bilancio n. 160/2019 Allegato A			
D.L. n. 112/2008 conv. L. n. 133/2008			
Disposizioni di contenimento	Importo dovuto nel 2018	maggiorazione del 10%	Importo 2020 versato
Art. 61 comma 1 (spese per organi collegiali e altri organismi)			
Art. 61 comma 2 (spese per studi e consulenze)	6.403,00	640,30	7.043,30
Art. 61 comma 5 (spese per relazioni pubbliche e convegni)			
Art. 61 comma 6 (spese per sponsorizzazioni)			
Art. 61 comma 7 (misure per le società in elenco ISTAT)			
<b>Totale</b>	<b>6.403,00</b>	<b>640,30</b>	<b>7.043,30</b>
D.L. n. 78/2010 conv. L. n. 122/2010			
Disposizioni di contenimento	Importo dovuto nel 2018	maggiorazione del 10%	Importo 2020 versato
Art. 6 comma 3 come modificato dall'art. 10, c.5, del D.L. n. 210/2015, (Indennità, compensi, gettoni, retribuzioni corrisposte a consigli di amministrazione e organi collegiali comunque denominati ed ai titolari di incarichi di qualsiasi tipo 10% su importi risultanti alla data 30 aprile 2010) NB: per le <b>Autorità portuali</b> tenere conto anche della previsione di cui all'art. 5, c.14, del D.L. n. 95/2012	54.750,79	5.475,08	60.225,87
Art. 6 comma 7 (Incarichi di consulenza)	14.400,00	1.440,00	15.840,00
Art. 6 comma 8 (Spese per relazioni pubbliche, convegni, mostre, pubblicità e di rappresentanza)	15.614,13	1.561,41	17.175,54
Art. 6 comma 9 (Spese per sponsorizzazioni)	0,00	0,00	0,00
Art. 6 comma 12 (Spese per missioni)	24.664,00	2.466,40	27.130,40
Art. 6 comma 13 (Spese per la formazione)	1.355,00	135,50	1.490,50
<b>Totale</b>	<b>110.783,92</b>	<b>11.078,39</b>	<b>121.862,31</b>
L. n. 244/2007 modificata. L. n. 122/2010			
Disposizione di contenimento	Importo dovuto nel 2018	maggiorazione del 10%	Importo 2020 versato
Art. 2 commi 618* e 623 L. n. 244/2007 - *come modificato dall'art. 8, c.1, della L.n. 122/2010 - (Spese di manutenzione ordinaria e straordinaria degli immobili utilizzati: 2% del valore immobile utilizzato - Nel caso di esecuzione di interventi di sola manutenzione ordinaria degli immobili utilizzati: 1% del valore dell'immobile utilizzato)	46.472,07	4.647,21	51.119,28
D.L. n. 95/2012, conv. L. n. 135/2012			
Disposizione di contenimento	Importo dovuto nel 2018	maggiorazione del 10%	Importo 2020 versato
Art. 8 comma 3 (spese per consumi intermedi)	52.210,91	5.221,09	57.432,00





L. n. 147/2013 (L. stabilità 2014)			
Disposizioni di contenimento	Importo dovuto nel 2018	maggiorazione del 10%	Importo 2020 versato
<b>Art. 1 comma 321</b> (la disposizione prevede che l'Autorità garante della concorrenza e del mercato nonché le Autorità di regolazione dei servizi di pubblica utilità assicurino il rispetto dei vincoli di finanza pubblica individuando misure di contenimento della spesa, anche alternative rispetto alle vigenti disposizioni in materia di finanza pubblica ad esse applicabili, che garantiscano il versamento al bilancio dello Stato di un risparmio di spesa complessivo annuo maggiorato del 10 per cento rispetto agli obiettivi di risparmio stabiliti a legislazione vigente e senza corrispondenti incrementi delle entrate dovute ai contributi del settore di regolazione.)		0	0
D.L. n. 66/2014 conv. L. n. 89/2014			
Disposizione di contenimento	Importo dovuto nel 2018	maggiorazione del 10%	Importo 2020 versato
<b>Art. 50 comma 3</b> (somme rinvenienti da ulteriori riduzioni di spesa - 5% spesa sostenuta anno 2010 - per acq	26.105,46	2.610,55	28.716,01
<b>Importo totale da versare al capitolo 3422- capo X- bilancio dello Stato entro il 30 giugno</b>			<b>266.172,90</b>
SECONDA SEZIONE			
Versamenti dovuti in base alle seguenti disposizioni ancora applicabili:			
Applicazione D.L. n. 112/2008 conv. L. n. 133/2008			
Disposizioni di contenimento	versamento		
<b>Art. 61 comma 9</b> (compenso per l'attività di componente o di segretario del collegio arbitrale) <b>Versamento al capitolo 3490 capo X- bilancio dello Stato</b>			
<b>Art. 67 comma 6</b> (somme provenienti dalle riduzioni di spesa contrattazione integrativa e di controllo dei contratti nazionali ed integrativi) <b>Versamento al capitolo 3348- capo X- bilancio dello Stato entro il 31 ottobre</b>			
Applicazione D.L. n. 78/2010 conv. L. n. 122/2010			
Disposizioni di contenimento	versamento		
<b>Art. 6 comma 1</b> (Spese per organismi collegiali e altri organismi) <b>Versamento al capitolo 3422- capo X- bilancio dello Stato entro il 30 giugno</b>			
<b>Art. 6 comma 14</b> (Spese per acquisto, manutenzione, noleggio e esercizio di autovetture, nonché per acquisto di buoni taxi) <b>Versamento al capitolo 3422- capo X- bilancio dello Stato entro il 30 giugno</b>	3.608,30		
Applicazione D.L. n. 98/2011, conv. L. n. 111/2011			
Disposizione di contenimento	versamento		
<b>Articolo 16 comma 5</b> (somme derivanti dalle economie realizzate per effetto di piani triennali di razionalizzazione e riqualificazione della spesa, di riordino e ristrutturazione amministrativa, di semplificazione e digitalizzazione, di riduzione dei costi della politica e di funzionamento, ivi compresi gli appalti di servizio, gli affidamenti alle partecipate e il ricorso alle consulenze attraverso persone giuridiche) <b>Versamento al capitolo 3539- capo X- bilancio dello Stato</b>			
Applicazione D.L. n. 201/2011, conv. L. n. 214/2011			
Disposizione di contenimento	versamento		
<b>Art. 23-ter comma 4</b> (somme rinvenienti dall'applicazione misure in materia di trattamenti economici) <b>Versamento al capitolo 3512- capo X- bilancio del</b>			
Versamento totale bilancio dello Stato			<b>269.781,20</b>



Il presente bilancio rappresenta in modo veritiero la situazione patrimoniale e finanziaria nonché il risultato economico dell'esercizio 2020 e corrisponde alle risultanze dei documenti contabili tenuti dall'Ente ai sensi di legge.

<b>Avanzo da Rendiconto 2020</b>		<b>€ 131.659.472,48</b>
Struttura dell'avanzo di amministrazione :		
<b>Parte vincolata</b>		
al Trattamento di fine rapporto		€ 1.307.527,76
ai Fondo per rischi ed oneri		€ 10.800.224,35
Fondo per residui perenti	€ -	
.....	€ -	
al Fondo ripristino investimenti		
Opere infrastrutturali		€ 79.064.111,00
.....	€ -	
.....	€ -	
	<b>Totale parte vincolata</b>	<b>€ 91.171.863,11</b>
<b>Parte disponibile</b>		<b>€ 40.487.609,37</b>
Copertura disavanzo per opere infrastrutturali 2020		€ 21.072.274,46
	<b>Totale parte disponibile</b>	<b>€ 19.415.334,91</b>
<b>Totale Risultato di amministrazione</b>		<b>€ 131.659.472,48</b>

Il Dirigente  
Area Finanza- Controllo-Risorse Umane

Dott. Luigi Venturi




Autorità Portuale di Gioia Tauro  
Indice di tempestività pagamenti anno 2020

**Autorità Portuale di Gioia Tauro**

Anno\N° Reg.	N° Doc.	Data Pag	Data Scad	GG	Tipo Op
2019\4352	60PA/2019	21/01/2020	07/09/2019	136	MI
2019\5520	411908367774	30/04/2020	31/10/2019	182	MI
2019\5913	3/2019	13/02/2020	31/10/2019	105	CT
2019\5950	4614	12/11/2020	06/11/2019	372	MI
2019\6813	6614	30/01/2020	30/11/2019	61	MI
2019\6816	8719328772	31/03/2020	30/11/2019	122	MI
2019\6863	411803621855	30/04/2020	19/11/2019	163	MI
2019\6930	FPA 4/19	21/01/2020	09/12/2019	43	MI
2019\7430	FPA 5/19	21/01/2020	27/12/2019	25	MI
2019\7431	FPA 6/19	21/01/2020	27/12/2019	25	MI
2019\7435	FPA 8/19	21/01/2020	28/12/2019	24	MI
2019\7458	67	21/01/2020	28/12/2019	24	MI
2019\7461	68	21/01/2020	28/12/2019	24	MI
2019\7953	003083232036	21/01/2020	12/01/2020	9	MI
2019\7956	003083232039	21/01/2020	31/12/2019	21	MI
2019\7959	003083232040	21/01/2020	31/12/2019	21	MI
2019\7962	003083232042	21/01/2020	31/12/2019	21	MI
2019\7965	003083232044	21/01/2020	31/12/2019	21	MI
2019\7968	003083232052	21/01/2020	31/12/2019	21	MI
2019\7971	003083232053	21/01/2020	31/12/2019	21	MI
2019\7974	003083232046	21/01/2020	31/12/2019	21	MI
2019\7977	003083232047	21/01/2020	31/12/2019	21	MI
2019\7980	003083232049	21/01/2020	31/12/2019	21	MI
2019\7983	003083232050	21/01/2020	31/12/2019	21	MI
2019\7986	003083232034	21/01/2020	31/12/2019	21	MI
2019\7989	003083232035	21/01/2020	31/12/2019	21	MI
2019\7992	003083232038	21/01/2020	31/12/2019	21	MI
2019\7995	003083232041	21/01/2020	31/12/2019	21	MI
2019\7998	003083232043	21/01/2020	31/12/2019	21	MI
2019\8001	003083232045	21/01/2020	31/12/2019	21	MI
2019\8004	003083232048	21/01/2020	31/12/2019	21	MI
2019\8007	003083232051	21/01/2020	31/12/2019	21	MI
2019\8010	003083232054	21/01/2020	31/12/2019	21	MI
2019\8013	8719353209	31/03/2020	30/01/2020	61	MI
2019\8014	FPA 30/19	28/02/2020	28/01/2020	31	MI
2019\8040	7X04676888	28/02/2020	20/01/2020	39	MI
2019\8043	7X04618885	28/02/2020	20/01/2020	39	MI
2019\8044	39041179	13/02/2020	31/01/2020	13	MI
2019\8047	39041178	13/02/2020	31/01/2020	13	MI
2019\8050	31	13/02/2020	18/01/2020	26	MI
2019\8053	224208000015	19/02/2020	29/02/2020	-10	MI
2019\8056	8U00237242	28/02/2020	29/02/2020	-1	MI
2019\8059	8U00237287	28/02/2020	29/02/2020	-1	MI
2019\8062	8U00238133	28/02/2020	29/02/2020	-1	MI
2019\8065	8U00238278	28/02/2020	29/02/2020	-1	MI
2019\8068	8U00238654	28/02/2020	29/02/2020	-1	MI





Autorità Portuale di Gioia Tauro  
Indice di tempestività pagamenti anno 2020

2019\8071	8U00237179	28/02/2020	29/02/2020	-1	MI
2019\8074	8U00237546	28/02/2020	29/02/2020	-1	MI
2019\8077	8U00237765	28/02/2020	29/02/2020	-1	MI
2019\8080	8U00238006	28/02/2020	29/02/2020	-1	MI
2019\8083	8U00238604	28/02/2020	29/02/2020	-1	MI
2019\8086	8U00237883	28/02/2020	29/02/2020	-1	MI
2019\8089	8U00238483	28/02/2020	29/02/2020	-1	MI
2019\8092	8U00238766	28/02/2020	29/02/2020	-1	MI
2019\8095	8U00237219	28/02/2020	29/02/2020	-1	MI
2019\8098	8U00237715	28/02/2020	29/02/2020	-1	MI
2019\8101	8U00237389	28/02/2020	29/02/2020	-1	MI
2019\8104	7X05140040	28/02/2020	24/02/2020	4	MI
2019\8134	44/EL	21/01/2020	29/02/2020	-39	MI
2019\8141	7421	30/01/2020	20/01/2020	10	MI
2019\8144	FATTPA 4_19	21/01/2020	23/01/2020	-2	MI
2019\8147	89PA/2019	28/02/2020	07/01/2020	52	MI
2019\8150	90PA/2019	28/02/2020	07/01/2020	52	MI
2019\8153	91PA/2019	28/02/2020	23/01/2020	36	MI
2019\8156	92PA/2019	21/01/2020	23/01/2020	-2	MI
2019\8159	FATTPA 22_19	21/01/2020	23/12/2019	29	CT
2019\8167	0094150231	28/02/2020	26/01/2020	33	MI
2019\8170	0000321/PA	31/03/2020	26/01/2020	65	MI
2019\8171	VQ19004062	19/02/2020	19/01/2020	31	MI
2019\8177	414	21/01/2020	27/01/2020	-6	MI
2019\8180	PA 112/19	21/01/2020	31/01/2020	-10	MI
2020\41	39/PA	21/01/2020	30/01/2020	-9	MI
2020\44	2019 385/e	21/01/2020	01/02/2020	-11	MI
2020\64	1PA	25/02/2020	06/02/2020	19	MI
2020\65	D0020162019	21/01/2020	29/02/2020	-39	MI
2020\68	2PA	13/02/2020	08/02/2020	5	MI
2020\71	1/E	30/01/2020	29/02/2020	-30	MI
2020\163	723	30/01/2020	06/02/2020	-7	MI
2020\166	724	30/01/2020	06/02/2020	-7	MI
2020\172	1/E	19/02/2020	12/02/2020	7	MI
2020\173	2	19/02/2020	19/02/2020	0	MI
2020\176	FATTPA 3_20	30/01/2020	20/02/2020	-21	MI
2020\332	FPA 1/20	28/02/2020	14/02/2020	14	MI
2020\335	FPA 1/20	25/02/2020	14/02/2020	11	MI
2020\338	9	13/02/2020	14/02/2020	-1	MI
2020\341	004006810431	18/03/2020	15/02/2020	32	MI
2020\344	004006810434	18/03/2020	15/02/2020	32	MI
2020\347	004006810435	18/03/2020	15/02/2020	32	MI
2020\350	004006810436	18/03/2020	15/02/2020	32	MI
2020\353	004006810437	18/03/2020	15/02/2020	32	MI
2020\356	004006810438	18/03/2020	15/02/2020	32	MI
2020\359	004006810439	18/03/2020	15/02/2020	32	MI
2020\362	004006810440	18/03/2020	15/02/2020	32	MI
2020\365	004006810441	18/03/2020	15/02/2020	32	MI
2020\368	004006810442	18/03/2020	15/02/2020	32	MI
2020\371	004006810443	18/03/2020	15/02/2020	32	MI
2020\374	004006810444	18/03/2020	15/02/2020	32	MI





Autorità Portuale di Gioia Tauro  
Indice di tempestività pagamenti anno 2020

2020\377	004006810445	18/03/2020	15/02/2020	32	MI
2020\380	004006810447	18/03/2020	15/02/2020	32	MI
2020\383	004006810448	18/03/2020	15/02/2020	32	MI
2020\389	004006810451	18/03/2020	15/02/2020	32	MI
2020\392	004006810453	18/03/2020	15/02/2020	32	MI
2020\395	1PA	30/01/2020	20/02/2020	-21	MI
2020\523	FPA 1/20	06/02/2020	01/03/2020	-24	MI
2020\526	FPA 4/20	06/02/2020	02/03/2020	-25	MI
2020\612	294	25/02/2020	19/02/2020	6	MI
2020\615	7X00168043	28/02/2020	20/02/2020	8	MI
2020\618	8720004444	31/03/2020	20/02/2020	40	MI
2020\619	1PA	19/02/2020	21/02/2020	-2	MI
2020\625	5	11/05/2020	22/02/2020	79	MI
2020\676	19/FE	13/02/2020	08/02/2020	5	CT
2020\678	20041203	28/02/2020	23/02/2020	5	MI
2020\681	20041204	28/02/2020	23/02/2020	5	MI
2020\684	19899334	28/02/2020	26/02/2020	2	MI
2020\685	FATTPA 3_20	25/02/2020	27/02/2020	-2	CT
2020\686	8PA	25/02/2020	28/02/2020	-3	MI
2020\689	004007265875	18/03/2020	29/02/2020	18	MI
2020\702	004007278309	18/03/2020	29/02/2020	18	MI
2020\705	004007281849	18/03/2020	29/02/2020	18	MI
2020\708	004007284366	18/03/2020	29/02/2020	18	MI
2020\711	004007285753	18/03/2020	29/02/2020	18	MI
2020\714	004007286132	18/03/2020	29/02/2020	18	MI
2020\717	004007286242	18/03/2020	29/02/2020	18	MI
2020\720	004007288541	18/03/2020	29/02/2020	18	MI
2020\723	004007300552	18/03/2020	01/03/2020	17	MI
2020\726	004007300642	18/03/2020	01/03/2020	17	MI
2020\729	004007300661	18/03/2020	01/03/2020	17	MI
2020\732	004007300676	18/03/2020	01/03/2020	17	MI
2020\735	PA 9/20	19/02/2020	01/03/2020	-11	MI
2020\738	FPA 2/20	19/02/2020	04/03/2020	-14	MI
2020\741	FATTPA 1_20	11/05/2020	05/03/2020	67	MI
2020\744	22	25/02/2020	05/03/2020	-9	MI
2020\747	8/2020	16/03/2020	06/03/2020	10	MI
		16/03/2020		10	
2020\750	000000020000	28/02/2020	06/03/2020	-7	MI
2020\751	000000020000	28/02/2020	06/03/2020	-7	MI
2020\752	FPA 2/20	28/02/2020	09/03/2020	-10	MI
2020\755	FPA 3/20	25/02/2020	11/03/2020	-15	MI
2020\758	FPA 4/20	28/02/2020	11/03/2020	-12	MI
2020\793	6003163	25/02/2020	21/02/2020	4	MI
2020\821	4/E	11/03/2020	01/03/2020	10	MI
2020\864	13/2020	16/03/2020	12/03/2020	4	MI
2020\867	5/E	25/02/2020	12/03/2020	-16	MI
2020\870	1/408	31/07/2020	14/03/2020	139	MI
2020\873	3	25/02/2020	14/03/2020	-18	MI
2020\876	004014036020	18/03/2020	14/03/2020	4	MI
2020\879	004014036030	18/03/2020	14/03/2020	4	MI
2020\882	004014036015	18/03/2020	14/03/2020	4	MI



Autorità Portuale di Gioia Tauro  
Indice di tempestività pagamenti anno 2020

2020\885	004014036017	18/03/2020	14/03/2020	4	MI
2020\902	53/EL	25/02/2020	13/03/2020	-17	CT
2020\903	004014036022	18/03/2020	14/03/2020	4	MI
2020\906	004014036023	18/03/2020	14/03/2020	4	MI
2020\909	004014036033	18/03/2020	14/03/2020	4	MI
2020\912	004014036034	18/03/2020	14/03/2020	4	MI
2020\913	004014036026	18/03/2020	14/03/2020	4	MI
2020\916	004014036027	18/03/2020	14/03/2020	4	MI
2020\919	004014036028	18/03/2020	14/03/2020	4	MI
2020\922	004014036019	18/03/2020	15/03/2020	3	MI
2020\925	004014036021	18/03/2020	15/03/2020	3	MI
2020\928	004014036024	18/03/2020	15/03/2020	3	MI
2020\931	004014036025	18/03/2020	15/03/2020	3	MI
2020\934	004014036029	18/03/2020	15/03/2020	3	MI
2020\937	004014036032	18/03/2020	15/03/2020	3	MI
2020\940	004014036036	18/03/2020	15/03/2020	3	MI
2020\943	004014036038	18/03/2020	15/03/2020	3	MI
2020\948	114/PA	11/03/2020	12/03/2020	-1	MI
2020\1079	8720018134	31/03/2020	09/03/2020	22	MI
2020\1080	1/PA	31/03/2020	20/03/2020	11	MI
2020\1083	224208000002	01/07/2020	20/03/2020	103	MI
2020\1086	8U00028611	01/07/2020	20/03/2020	103	MI
2020\1089	8U00028761	01/07/2020	20/03/2020	103	MI
2020\1092	8U00029235	01/07/2020	20/03/2020	103	MI
2020\1095	8U00029293	01/07/2020	20/03/2020	103	MI
2020\1098	8U00029306	01/07/2020	20/03/2020	103	MI
2020\1101	8U00028017	01/07/2020	20/03/2020	103	MI
2020\1104	8U00029125	01/07/2020	20/03/2020	103	MI
2020\1107	8U00029138	01/07/2020	20/03/2020	103	MI
2020\1110	8U00029282	01/07/2020	20/03/2020	103	MI
2020\1113	8U00029324	01/07/2020	20/03/2020	103	MI
2020\1116	8U00029512	01/07/2020	20/03/2020	103	MI
2020\1119	8U00028145	01/07/2020	20/03/2020	103	MI
2020\1122	8U00028799	01/07/2020	20/03/2020	103	MI
2020\1125	8U00029213	01/07/2020	20/03/2020	103	MI
2020\1128	8U00029355	01/07/2020	20/03/2020	103	MI
2020\1131	8U00029430	01/07/2020	20/03/2020	103	MI
2020\1134	20094471	31/03/2020	21/03/2020	10	MI
2020\1137	20094472	31/03/2020	21/03/2020	10	MI
2020\1140	7X00742492	01/07/2020	22/03/2020	101	MI
2020\1143	7X00519883	01/07/2020	22/03/2020	101	MI
2020\1144	7X00290070	01/07/2020	22/03/2020	101	MI
2020\1147	FATTPA 4_20	17/04/2020	23/03/2020	25	CT
2020\1148	2020_26/e	09/04/2020	25/03/2020	15	MI
2020\1310	13	11/03/2020	20/03/2020	-9	MI
2020\1313	3/1	18/03/2020	27/03/2020	-9	MI
2020\1314	104 /1	11/03/2020	03/04/2020	-23	MI
2020\1317	105 /1	11/03/2020	03/04/2020	-23	MI
2020\1343	FPA 5/20	11/03/2020	29/03/2020	-18	MI
2020\1352	PA 20/20	11/03/2020	30/03/2020	-19	MI
2020\1355	57/30	09/04/2020	01/04/2020	8	MI





Autorità Portuale di Gioia Tauro  
Indice di tempestività pagamenti anno 2020

2020\1358	FPA 6/20	31/03/2020	02/04/2020	-2	MI
2020\1361	FPA 7/20	31/03/2020	02/04/2020	-2	MI
2020\1364	2020 57/e	11/03/2020	02/04/2020	-22	MI
2020\1367	1/FE	17/04/2020	04/04/2020	13	CT
2020\1368	2/FE	17/04/2020	04/04/2020	13	CT
2020\1369	2/P	28/08/2020	04/04/2020	146	MI
2020\1372	3/FE	17/04/2020	05/04/2020	12	MI
2020\1396	3	31/03/2020	01/04/2020	-1	CT
2020\1404	24676/2020/V1	11/05/2020	02/04/2020	39	MI
2020\1407	FPA 5/20	31/03/2020	02/04/2020	-2	MI
2020\1410	FPA 8/20	31/03/2020	02/04/2020	-2	MI
2020\1533	2	31/03/2020	11/04/2020	-11	CT
2020\1534	6/PA	31/03/2020	15/04/2020	-15	MI
2020\1535	2	31/03/2020	15/04/2020	-15	MI
2020\1662	697	31/03/2020	23/11/2019	129	MI
2020\1719	19900074	09/04/2020	12/04/2020	-3	MI
2020\1720	8720030270	17/07/2020	12/04/2020	96	MI
2020\1721	004018922946	11/06/2020	12/04/2020	60	MI
2020\1727	004018923069	11/06/2020	12/04/2020	60	MI
2020\1730	004018923079	11/06/2020	12/04/2020	60	MI
2020\1733	004021283812	11/06/2020	13/04/2020	59	MI
2020\1736	004021283815	11/06/2020	13/04/2020	59	MI
2020\1739	004021283816	21/05/2020	13/04/2020	38	MI
2020\1742	004021283817	11/06/2020	13/04/2020	59	MI
2020\1745	004021283818	11/06/2020	13/04/2020	59	MI
2020\1748	004021283819	21/05/2020	13/04/2020	38	MI
2020\1751	004021283820	21/05/2020	13/04/2020	38	MI
2020\1754	004021283821	11/06/2020	13/04/2020	59	MI
2020\1757	004021283822	11/06/2020	13/04/2020	59	MI
2020\1760	004021283823	11/06/2020	13/04/2020	59	MI
2020\1763	004021283824	11/06/2020	13/04/2020	59	MI
2020\1766	004021283825	11/06/2020	13/04/2020	59	MI
2020\1769	004021283826	11/06/2020	13/04/2020	59	MI
2020\1772	004021283828	11/06/2020	13/04/2020	59	MI
2020\1775	004021283829	11/06/2020	13/04/2020	59	MI
2020\1778	004021283830	11/06/2020	13/04/2020	59	MI
2020\1781	004021283832	21/05/2020	13/04/2020	38	MI
2020\1784	004021283834	11/06/2020	13/04/2020	59	MI
2020\1787	7X00845836	01/07/2020	16/04/2020	76	MI
2020\1790	27-PA	09/04/2020	16/04/2020	-7	MI
2020\1793	3-220000-2020-	11/06/2020	18/04/2020	54	MI
2020\1794	4-679000-2020-	11/06/2020	18/04/2020	54	MI
2020\1802	22PA	25/06/2020	23/04/2020	63	MI
2020\1805	20148311	09/04/2020	23/04/2020	-14	MI
2020\1808	20148312	09/04/2020	23/04/2020	-14	MI
2020\1811	000202/E	11/05/2020	24/04/2020	17	MI
2020\1814	000203/E	11/05/2020	24/04/2020	17	MI
2020\1817	PA 32/20	09/04/2020	30/04/2020	-21	MI
2020\1820	FATTPA 10_20	09/04/2020	30/04/2020	-21	MI
2020\1823	FATTPA 9_20	09/04/2020	30/04/2020	-21	MI
2020\1826	21/2020	09/04/2020	01/05/2020	-22	MI





Autorità Portuale di Gioia Tauro  
Indice di tempestività pagamenti anno 2020

2020\1877	19	28/04/2020	23/04/2020	5	MI
2020\1880	2020 98/e	11/05/2020	01/05/2020	10	MI
2020\1883	29/2020	21/05/2020	01/05/2020	20	MI
2020\1886	233	17/04/2020	02/05/2020	-15	MI
2020\1898	15	21/05/2020	01/05/2020	20	MI
2020\1901	4/E	17/04/2020	07/05/2020	-20	MI
2020\1902	46	11/05/2020	08/05/2020	3	MI
2020\1905	1200000206	17/04/2020	08/05/2020	-21	MI
2020\1906	10/2020	17/04/2020	08/05/2020	-21	MI
2020\1909	FATTPA 1_20	17/04/2020	09/05/2020	-22	MI
2020\1912	FATTPA 10_20	17/04/2020	09/05/2020	-22	MI
2020\1915	8720042510	17/07/2020	01/05/2020	77	MI
2020\1916	2PA	17/04/2020	06/05/2020	-19	MI
2020\1919	000259/E	11/05/2020	06/05/2020	5	MI
2020\1922	000260/E	11/05/2020	07/05/2020	4	MI
2020\1925	004028127153	11/06/2020	13/05/2020	29	MI
2020\1928	004028127155	11/06/2020	13/05/2020	29	MI
2020\1931	004028127156	11/06/2020	13/05/2020	29	MI
2020\1934	004028127157	11/06/2020	13/05/2020	29	MI
2020\1937	004028127158	11/06/2020	13/05/2020	29	MI
2020\1940	004028127159	11/06/2020	13/05/2020	29	MI
2020\1943	004028127160	11/06/2020	13/05/2020	29	MI
2020\1946	004028127161	11/06/2020	13/05/2020	29	MI
2020\1949	004028127162	11/06/2020	13/05/2020	29	MI
2020\1952	004028127163	11/06/2020	13/05/2020	29	MI
2020\1955	004028127164	11/06/2020	13/05/2020	29	MI
2020\1958	004028127165	11/06/2020	13/05/2020	29	MI
2020\1961	004028127166	11/06/2020	13/05/2020	29	MI
2020\1964	004028127168	11/06/2020	13/05/2020	29	MI
2020\1967	004028127169	11/06/2020	13/05/2020	29	MI
2020\1970	004028127170	11/06/2020	13/05/2020	29	MI
2020\1973	004028127174	11/06/2020	13/05/2020	29	MI
2020\1976	000286/E	11/05/2020	14/05/2020	-3	MI
2020\1979	000287/E	11/05/2020	14/05/2020	-3	MI
2020\2034	2552	11/05/2020	08/05/2020	3	MI
2020\2140	40822/2020/V1	11/05/2020	16/04/2020	25	MI
2020\2143	40019/2020/V1	11/05/2020	16/05/2020	-5	MI
2020\2146	8U00060374	17/07/2020	19/05/2020	59	MI
2020\2149	8U00060855	17/07/2020	19/05/2020	59	MI
2020\2152	8U00059606	17/07/2020	19/05/2020	59	MI
2020\2155	8U00059773	17/07/2020	19/05/2020	59	MI
2020\2158	8U00060529	17/07/2020	19/05/2020	59	MI
2020\2161	8U00059212	17/07/2020	19/05/2020	59	MI
2020\2164	8U00059498	17/07/2020	19/05/2020	59	MI
2020\2167	8U00059211	17/07/2020	19/05/2020	59	MI
2020\2170	8U00059270	17/07/2020	19/05/2020	59	MI
2020\2173	8U00059365	17/07/2020	19/05/2020	59	MI
2020\2176	8U00059452	17/07/2020	19/05/2020	59	MI
2020\2179	8U00060053	17/07/2020	19/05/2020	59	MI
2020\2182	8U00060795	17/07/2020	19/05/2020	59	MI
2020\2185	8U00059269	17/07/2020	19/05/2020	59	MI



Autorità Portuale di Gioia Tauro  
Indice di tempestività pagamenti anno 2020

2020\2188	8U00060458	17/07/2020	19/05/2020	59	MI
2020\2191	8U00060515	17/07/2020	19/05/2020	59	MI
2020\2194	7X01497096	17/07/2020	22/05/2020	56	MI
2020\2197	224208000006	01/07/2020	19/05/2020	43	MI
2020\2200	7X01084172	17/07/2020	22/05/2020	56	MI
2020\2201	7X01469900	17/07/2020	22/05/2020	56	MI
2020\2268	FATTPA 2_20	11/05/2020	20/05/2020	-9	MI
2020\2339	664/A	21/05/2020	23/05/2020	-2	MI
2020\2342	672/A	11/05/2020	27/05/2020	-16	MI
2020\2345	684/A	11/05/2020	29/05/2020	-18	MI
2020\2348	12	11/05/2020	14/05/2020	-3	MI
2020\2406	318/PA	11/05/2020	22/05/2020	-11	MI
2020\2407	20200979	11/05/2020	24/05/2020	-13	MI
2020\2410	20200980	11/05/2020	24/05/2020	-13	MI
2020\2413	000335/E	11/05/2020	27/05/2020	-16	MI
2020\2416	VP0002752020	21/05/2020	29/05/2020	-8	MI
2020\2500	PA 59/20	11/05/2020	30/05/2020	-19	MI
2020\2503	2020 152/e	11/05/2020	30/05/2020	-19	MI
2020\2517	97	21/05/2020	13/11/2019	190	MI
2020\2543	19	21/05/2020	05/06/2020	-15	MI
2020\2546	3/PA	11/06/2020	03/06/2020	8	MI
2020\2549	3237	04/06/2020	06/06/2020	-2	MI
2020\2552	3238	04/06/2020	06/06/2020	-2	MI
2020\2555	8720056201	17/07/2020	07/06/2020	40	MI
2020\2556	90/CE	17/12/2020	07/06/2020	193	MI
2020\2559	91/CE	17/12/2020	07/06/2020	193	MI
2020\2562	724/A	21/05/2020	07/06/2020	-17	MI
2020\2565	36	21/05/2020	13/06/2020	-23	MI
2020\2568	202011000003	21/05/2020	13/06/2020	-23	MI
2020\2676	7/E	04/06/2020	12/06/2020	-8	MI
2020\2679	VP0003202020	04/06/2020	12/06/2020	-8	MI
2020\2682	VP0003222020	04/06/2020	12/06/2020	-8	MI
2020\2685	VP0003182020	04/06/2020	13/06/2020	-9	MI
2020\2688	004035676515	03/07/2020	14/06/2020	19	MI
2020\2691	004035676516	03/07/2020	14/06/2020	19	MI
2020\2694	004035676517	03/07/2020	14/06/2020	19	MI
2020\2697	004035676518	03/07/2020	14/06/2020	19	MI
2020\2698	004035676519	03/07/2020	14/06/2020	19	MI
2020\2701	004035676520	03/07/2020	14/06/2020	19	MI
2020\2704	004035676521	03/07/2020	14/06/2020	19	MI
2020\2707	004035676523	03/07/2020	14/06/2020	19	MI
2020\2710	004035676524	03/07/2020	14/06/2020	19	MI
2020\2713	004035676525	03/07/2020	14/06/2020	19	MI
2020\2714	004035676526	03/07/2020	14/06/2020	19	MI
2020\2717	004035676527	03/07/2020	14/06/2020	19	MI
2020\2720	004035676528	03/07/2020	14/06/2020	19	MI
2020\2723	004035676530	03/07/2020	14/06/2020	19	MI
2020\2726	004035676531	03/07/2020	14/06/2020	19	MI
2020\2729	004035676532	03/07/2020	14/06/2020	19	MI
2020\2735	06/PA	17/07/2020	18/06/2020	29	MI
2020\2738	VH20001734	04/06/2020	19/06/2020	-15	MI





Autorità Portuale di Gioia Tauro  
Indice di tempestività pagamenti anno 2020

2020\2899	7X01732795	17/07/2020	20/06/2020	27	MI
2020\2902	20251408	25/06/2020	20/06/2020	5	MI
2020\2905	20251409	25/06/2020	20/06/2020	5	MI
2020\2908	34	17/07/2020	24/06/2020	23	MI
2020\2911	0094300101	25/06/2020	24/06/2020	1	MI
2020\2944	3/6	17/06/2020	18/06/2020	-1	MI
2020\2972	P000392/2020	01/07/2020	21/06/2020	10	MI
2020\2996	004036067915	03/07/2020	02/07/2020	1	MI
2020\2997	004036067916	03/07/2020	02/07/2020	1	MI
2020\3000	004036067921	03/07/2020	02/07/2020	1	MI
2020\3003	004036067923	03/07/2020	02/07/2020	1	MI
2020\3006	004036067925	03/07/2020	02/07/2020	1	MI
2020\3009	004036067927	03/07/2020	02/07/2020	1	MI
2020\3012	004036067928	03/07/2020	02/07/2020	1	MI
2020\3015	004036067930	03/07/2020	02/07/2020	1	MI
2020\3018	004036067931	03/07/2020	02/07/2020	1	MI
2020\3021	004036067933	03/07/2020	02/07/2020	1	MI
2020\3024	004036067934	03/07/2020	02/07/2020	1	MI
2020\3027	004036067936	03/07/2020	02/07/2020	1	MI
2020\3030	004036067937	03/07/2020	02/07/2020	1	MI
2020\3033	004036067939	03/07/2020	02/07/2020	1	MI
2020\3036	004036067940	03/07/2020	02/07/2020	1	MI
2020\3039	004036067942	03/07/2020	02/07/2020	1	MI
2020\3042	004036067943	03/07/2020	02/07/2020	1	MI
2020\3045	004036067945	03/07/2020	02/07/2020	1	MI
2020\3048	004036067946	03/07/2020	02/07/2020	1	MI
2020\3051	004036067948	03/07/2020	02/07/2020	1	MI
2020\3054	004036067949	03/07/2020	02/07/2020	1	MI
2020\3057	004036067951	03/07/2020	02/07/2020	1	MI
2020\3060	004036067952	03/07/2020	02/07/2020	1	MI
2020\3063	004036067954	03/07/2020	02/07/2020	1	MI
2020\3066	004036067955	03/07/2020	02/07/2020	1	MI
2020\3069	004036067957	03/07/2020	02/07/2020	1	MI
2020\3072	004036067959	03/07/2020	02/07/2020	1	MI
2020\3075	004036067961	03/07/2020	02/07/2020	1	MI
2020\3078	004036067964	03/07/2020	02/07/2020	1	MI
2020\3081	004036067966	03/07/2020	02/07/2020	1	MI
2020\3084	004036067967	03/07/2020	02/07/2020	1	MI
2020\3087	004036067969	03/07/2020	02/07/2020	1	MI
2020\3090	004036067970	03/07/2020	02/07/2020	1	MI
2020\3110	262 /1	25/06/2020	20/06/2020	5	MI
2020\3114	499001	17/07/2020	08/07/2020	9	MI
2020\3210	157/2020	10/09/2020	01/07/2020	71	MI
2020\3213	2020 194/e	17/07/2020	04/07/2020	13	MI
2020\3216	10/E	25/06/2020	04/07/2020	-9	MI
2020\3217	000783/E	01/07/2020	08/07/2020	-7	MI
2020\3220	004042907394	03/07/2020	14/07/2020	-11	MI
2020\3223	004042907395	03/07/2020	14/07/2020	-11	MI
2020\3226	004042907397	22/06/2020	14/07/2020	-22	MI
2020\3229	004042907398	03/07/2020	14/07/2020	-11	MI
2020\3232	004042907399	03/07/2020	14/07/2020	-11	MI





Autorità Portuale di Gioia Tauro  
Indice di tempestività pagamenti anno 2020

2020\3235	004042907400	03/07/2020	14/07/2020	-11	MI
2020\3238	004042907401	22/06/2020	14/07/2020	-22	MI
2020\3241	004042907402	22/06/2020	14/07/2020	-22	MI
2020\3244	004042907403	03/07/2020	14/07/2020	-11	MI
2020\3247	004042907404	03/07/2020	14/07/2020	-11	MI
2020\3250	004042907405	03/07/2020	14/07/2020	-11	MI
2020\3253	004042907406	22/06/2020	14/07/2020	-22	MI
2020\3256	004042907407	03/07/2020	14/07/2020	-11	MI
2020\3259	004042907408	03/07/2020	14/07/2020	-11	MI
2020\3262	004042907409	03/07/2020	14/07/2020	-11	MI
2020\3265	004042907410	03/07/2020	14/07/2020	-11	MI
2020\3268	004042907411	03/07/2020	14/07/2020	-11	MI
2020\3271	004042907412	03/07/2020	14/07/2020	-11	MI
2020\3274	004042907415	03/07/2020	14/07/2020	-11	MI
2020\3277	004042907416	03/07/2020	14/07/2020	-11	MI
2020\3462	7/PA	31/07/2020	12/07/2020	19	MI
2020\3587	5/PA	17/07/2020	15/07/2020	2	MI
2020\3590	FPA 3/20	01/07/2020	15/07/2020	-14	MI
2020\3593	FATTPA 6_20	17/07/2020	17/07/2020	0	CT
2020\3594	FATTPA 7_20	17/07/2020	17/07/2020	0	CT
2020\3595	8U00100934	17/07/2020	18/07/2020	-1	MI
2020\3598	8U00101910	17/07/2020	18/07/2020	-1	MI
2020\3601	8U00100937	17/07/2020	18/07/2020	-1	MI
2020\3604	8U00101374	17/07/2020	18/07/2020	-1	MI
2020\3607	8U00101491	17/07/2020	18/07/2020	-1	MI
2020\3610	8U00101909	17/07/2020	18/07/2020	-1	MI
2020\3613	8U00100941	17/07/2020	18/07/2020	-1	MI
2020\3616	8U00101212	17/07/2020	18/07/2020	-1	MI
2020\3619	8U00101439	17/07/2020	18/07/2020	-1	MI
2020\3622	8U00101679	17/07/2020	18/07/2020	-1	MI
2020\3625	8U00100468	17/07/2020	18/07/2020	-1	MI
2020\3628	8U00100749	17/07/2020	18/07/2020	-1	MI
2020\3631	8U00101378	17/07/2020	18/07/2020	-1	MI
2020\3634	8U00101379	17/07/2020	18/07/2020	-1	MI
2020\3637	8U00101618	17/07/2020	18/07/2020	-1	MI
2020\3640	8U00101849	17/07/2020	18/07/2020	-1	MI
2020\3643	7X02219629	17/07/2020	19/07/2020	-2	MI
2020\3646	7X02237818	17/07/2020	19/07/2020	-2	MI
2020\3647	7X01859627	17/07/2020	19/07/2020	-2	MI
2020\3650	20302441	01/07/2020	19/07/2020	-18	MI
2020\3653	20302442	01/07/2020	19/07/2020	-18	MI
2020\3656	6/E	17/07/2020	19/07/2020	-2	MI
2020\3657	FATTPA 3_20	08/09/2020	22/07/2020	48	MI
2020\3660	283	17/07/2020	23/07/2020	-6	MI
2020\3678	33	17/07/2020	24/06/2020	23	MI
2020\3682	V2/043224	17/07/2020	27/06/2020	20	MI
2020\3760	14/PA	17/07/2020	19/07/2020	-2	MI
2020\3786	224208000011	17/07/2020	18/07/2020	-1	MI
2020\3859	06/2020	07/08/2020	24/07/2020	14	MI
2020\3862	FPA 3/20	08/09/2020	25/07/2020	45	MI
2020\3865	6/PA	17/07/2020	26/07/2020	-9	MI





Autorità Portuale di Gioia Tauro  
Indice di tempestività pagamenti anno 2020

2020\3868	7/PA	17/07/2020	26/07/2020	-9	MI
2020\3871	253	17/07/2020	01/08/2020	-15	MI
2020\3874	254	17/07/2020	01/08/2020	-15	MI
2020\3878	008403205450	17/07/2020	02/08/2020	-16	MI
2020\4030	71PA	17/07/2020	01/08/2020	-15	MI
2020\4033	0094337023	17/07/2020	02/08/2020	-16	MI
2020\4036	8720071415	17/07/2020	02/08/2020	-16	MI
2020\4037	64	17/07/2020	05/08/2020	-19	MI
2020\4040	65	17/07/2020	05/08/2020	-19	MI
2020\4049	PA 91/20	17/07/2020	30/07/2020	-13	MI
2020\4052	2020 230/e	17/07/2020	01/08/2020	-15	MI
2020\4111	FPA 10/20	29/07/2020	09/08/2020	-11	MI
2020\4114	8	29/07/2020	09/08/2020	-11	MI
2020\4158	FPA 3/20	31/07/2020	07/08/2020	-7	CT
2020\4159	2/2020	12/10/2020	07/08/2020	66	CT
2020\4161	1200000405	31/07/2020	09/08/2020	-9	MI
2020\4350	FATTPA 2_20	07/08/2020	13/08/2020	-6	MI
2020\4353	004050047411	08/09/2020	14/08/2020	25	MI
2020\4356	004050047412	08/09/2020	14/08/2020	25	MI
2020\4359	004050047414	08/09/2020	14/08/2020	25	MI
2020\4362	004050047415	08/09/2020	14/08/2020	25	MI
2020\4365	004050047416	08/09/2020	14/08/2020	25	MI
2020\4368	004050047417	08/09/2020	14/08/2020	25	MI
2020\4371	004050047418	08/09/2020	14/08/2020	25	MI
2020\4374	004050047419	08/09/2020	14/08/2020	25	MI
2020\4377	004050047420	08/09/2020	14/08/2020	25	MI
2020\4380	004050047421	08/09/2020	14/08/2020	25	MI
2020\4383	004050047422	08/09/2020	14/08/2020	25	MI
2020\4386	004050047423	08/09/2020	14/08/2020	25	MI
2020\4389	004050047424	08/09/2020	14/08/2020	25	MI
2020\4392	004050047425	08/09/2020	14/08/2020	25	MI
2020\4395	004050047426	08/09/2020	14/08/2020	25	MI
2020\4398	004050047427	08/09/2020	14/08/2020	25	MI
2020\4401	004050047428	08/09/2020	14/08/2020	25	MI
2020\4404	004050047429	08/09/2020	14/08/2020	25	MI
2020\4407	004050047431	08/09/2020	14/08/2020	25	MI
2020\4410	004050047432	08/09/2020	14/08/2020	25	MI
2020\4413	004050047433	08/09/2020	14/08/2020	25	MI
2020\4416	4628	07/08/2020	15/08/2020	-8	MI
2020\4419	206/2020	31/07/2020	19/08/2020	-19	MI
2020\4422	7X02441124	08/09/2020	20/08/2020	19	MI
2020\4440	FPA 8/20	08/09/2020	08/08/2020	31	MI
2020\4441	33	07/08/2020	08/08/2020	-1	MI
2020\4444	9	07/08/2020	13/08/2020	-6	CT
2020\4445	10	07/08/2020	13/08/2020	-6	CT
2020\4446	09PA/2020	31/07/2020	21/08/2020	-21	MI
2020\4508	82/2020	07/08/2020	26/08/2020	-19	MI
2020\4511	83/2020	07/08/2020	26/08/2020	-19	MI
2020\4514	20355563	08/09/2020	27/08/2020	12	MI
2020\4517	20355564	08/09/2020	27/08/2020	12	MI
2020\4558	3PA	07/08/2020	29/08/2020	-22	MI





Autorità Portuale di Gioia Tauro  
Indice di tempestività pagamenti anno 2020

2020\4698	19	28/08/2020	31/08/2020	-3	MI
2020\4701	1020223348	17/12/2020	02/09/2020	106	MI
2020\4705	51	28/08/2020	07/09/2020	-10	MI
2020\4708	FPA 6/20	28/08/2020	09/09/2020	-12	MI
2020\4793	FATTPA 38_20	18/09/2020	02/09/2020	16	MI
2020\4796	FATTPA 9_20	10/09/2020	06/09/2020	4	CT
2020\4797	12	10/09/2020	09/09/2020	1	CT
2020\4799	004057052616	07/12/2020	14/09/2020	84	MI
2020\4802	004057052617	07/12/2020	14/09/2020	84	MI
2020\4805	004057052619	07/12/2020	14/09/2020	84	MI
2020\4808	004057052620	07/12/2020	14/09/2020	84	MI
2020\4811	004057052621	07/12/2020	14/09/2020	84	MI
2020\4814	004057052622	07/12/2020	14/09/2020	84	MI
2020\4817	004057052623	07/12/2020	14/09/2020	84	MI
2020\4820	004057052624	07/12/2020	14/09/2020	84	MI
2020\4823	004057052625	07/12/2020	14/09/2020	84	MI
2020\4826	004057052626	07/12/2020	14/09/2020	84	MI
2020\4829	004057052627	07/12/2020	14/09/2020	84	MI
2020\4832	004057052628	07/12/2020	14/09/2020	84	MI
2020\4835	004057052629	07/12/2020	14/09/2020	84	MI
2020\4838	004057052630	07/12/2020	14/09/2020	84	MI
2020\4841	004057052631	07/12/2020	14/09/2020	84	MI
2020\4844	004057052632	07/12/2020	14/09/2020	84	MI
2020\4847	004057052633	07/12/2020	14/09/2020	84	MI
2020\4850	004057052634	07/12/2020	14/09/2020	84	MI
2020\4853	004057052636	07/12/2020	14/09/2020	84	MI
2020\4856	004057052637	07/12/2020	14/09/2020	84	MI
2020\4859	004057052638	07/12/2020	14/09/2020	84	MI
2020\4862	8U00131739	08/09/2020	16/09/2020	-8	MI
2020\4865	8U00131818	08/09/2020	16/09/2020	-8	MI
2020\4868	8U00132360	08/09/2020	16/09/2020	-8	MI
2020\4871	8U00132364	08/09/2020	16/09/2020	-8	MI
2020\4874	8U00132434	08/09/2020	16/09/2020	-8	MI
2020\4877	8U00132838	08/09/2020	16/09/2020	-8	MI
2020\4880	8U00133043	08/09/2020	16/09/2020	-8	MI
2020\4883	8U00131811	08/09/2020	16/09/2020	-8	MI
2020\4886	8U00132740	08/09/2020	16/09/2020	-8	MI
2020\4889	8U00131615	08/09/2020	16/09/2020	-8	MI
2020\4892	8U00132309	08/09/2020	16/09/2020	-8	MI
2020\4895	8U00132543	08/09/2020	16/09/2020	-8	MI
2020\4898	224208000014	08/09/2020	16/09/2020	-8	MI
2020\4901	8U00131656	08/09/2020	16/09/2020	-8	MI
2020\4904	8U00132548	08/09/2020	16/09/2020	-8	MI
2020\4907	8U00132641	08/09/2020	16/09/2020	-8	MI
2020\4910	8U00132890	08/09/2020	16/09/2020	-8	MI
2020\4913	82/A	08/09/2020	16/09/2020	-8	MI
2020\4916	7X02940775	08/09/2020	18/09/2020	-10	MI
2020\4919	7X03006640	08/09/2020	18/09/2020	-10	MI
2020\4920	7X02561882	08/09/2020	18/09/2020	-10	MI
2020\4921	20408718	08/09/2020	20/09/2020	-12	MI
2020\4924	20408719	08/09/2020	20/09/2020	-12	MI





Autorità Portuale di Gioia Tauro  
Indice di tempestività pagamenti anno 2020

2020\4930	VH20003223	10/09/2020	24/09/2020	-14	MI
2020\4933	VH20003333	10/09/2020	01/10/2020	-21	MI
2020\5001	11/E	08/09/2020	04/09/2020	4	MI
2020\5010	7/E	18/09/2020	03/10/2020	-15	MI
2020\5019	15	10/09/2020	18/09/2020	-8	CT
2020\5020	001187/E	12/11/2020	23/09/2020	50	MI
2020\5023	FATTPA 6_20	26/11/2020	30/09/2020	57	MI
2020\5027	66	10/09/2020	05/08/2020	36	MI
2020\5162	FAT181/20	12/10/2020	08/10/2020	4	MI
2020\5341	407 /1	21/10/2020	07/10/2020	14	MI
2020\5344	44	26/11/2020	28/10/2020	29	CT
2020\5399	FPA 9/20	26/11/2020	10/10/2020	47	MI
2020\5402	86PA	03/11/2020	10/10/2020	24	MI
2020\5405	004064430230	07/12/2020	13/10/2020	55	MI
2020\5408	004064430231	07/12/2020	13/10/2020	55	MI
2020\5411	004064430233	07/12/2020	13/10/2020	55	MI
2020\5414	004064430234	07/12/2020	13/10/2020	55	MI
2020\5417	004064430235	07/12/2020	13/10/2020	55	MI
2020\5420	004064430236	07/12/2020	13/10/2020	55	MI
2020\5423	004064430237	07/12/2020	13/10/2020	55	MI
2020\5426	004064430238	07/12/2020	13/10/2020	55	MI
2020\5429	004064430239	07/12/2020	13/10/2020	55	MI
2020\5432	004064430240	07/12/2020	13/10/2020	55	MI
2020\5435	004064430241	07/12/2020	13/10/2020	55	MI
2020\5438	004064430242	07/12/2020	13/10/2020	55	MI
2020\5441	004064430243	07/12/2020	13/10/2020	55	MI
2020\5444	004064430244	07/12/2020	13/10/2020	55	MI
2020\5447	004064430245	07/12/2020	13/10/2020	55	MI
2020\5450	004064430246	07/12/2020	13/10/2020	55	MI
2020\5453	004064430247	07/12/2020	13/10/2020	55	MI
2020\5456	004064430248	07/12/2020	13/10/2020	55	MI
2020\5459	004064430250	07/12/2020	13/10/2020	55	MI
2020\5462	004064430251	07/12/2020	13/10/2020	55	MI
2020\5465	004064430252	07/12/2020	13/10/2020	55	MI
2020\5468	471	12/11/2020	16/10/2020	27	MI
2020\5471	472	12/11/2020	16/10/2020	27	MI
2020\5474	000000020000	11/12/2020	17/10/2020	55	MI
2020\5475	7X03050594	11/12/2020	18/10/2020	54	MI
2020\5478	746	03/11/2020	21/10/2020	13	MI
2020\5481	MSP24/2020	12/10/2020	24/10/2020	-12	MI
2020\5484	20460345	12/11/2020	25/10/2020	18	MI
2020\5487	20460344	12/11/2020	25/10/2020	18	MI
2020\5490	43-PA	12/11/2020	26/10/2020	17	MI
2020\5493	1020283069	17/12/2020	31/10/2020	47	MI
2020\5503	3/PA	12/10/2020	15/10/2020	-3	MI
2020\5504	456	21/10/2020	04/11/2020	-14	MI
2020\5507	457	21/10/2020	05/11/2020	-15	MI
2020\5539	PA 69/20	21/10/2020	15/07/2020	98	MI
2020\5542	PA 104/20	21/10/2020	26/09/2020	25	MI
2020\5545	PA 118/20	21/10/2020	30/09/2020	21	MI
2020\5550	PA 136/20	21/10/2020	31/10/2020	-10	MI





Autorità Portuale di Gioia Tauro  
Indice di tempestività pagamenti anno 2020

2020\5554	4/PA	03/11/2020	09/11/2020	-6	MI
2020\5555	VSP-0000901	03/11/2020	12/11/2020	-9	MI
2020\5641	FPA 11/20	26/11/2020	01/11/2020	25	MI
2020\5644	FPA 10/20	26/11/2020	02/11/2020	24	MI
2020\5647	FSP246/2020	12/11/2020	04/11/2020	8	MI
2020\5650	93	11/12/2020	04/11/2020	37	MI
2020\5653	93	01/12/2020	07/11/2020	24	MI
2020\5656	92	11/12/2020	04/11/2020	37	MI
2020\5659	16PA	11/12/2020	07/11/2020	34	MI
2020\5662	004071575702	17/12/2020	13/11/2020	34	MI
2020\5665	004071575703	17/12/2020	13/11/2020	34	MI
2020\5668	004071575705	17/12/2020	13/11/2020	34	MI
2020\5671	004071575707	17/12/2020	13/11/2020	34	MI
2020\5674	004071575708	17/12/2020	13/11/2020	34	MI
2020\5677	004071575709	17/12/2020	13/11/2020	34	MI
2020\5680	004071575710	17/12/2020	13/11/2020	34	MI
2020\5683	004071575711	17/12/2020	13/11/2020	34	MI
2020\5686	004071575712	17/12/2020	13/11/2020	34	MI
2020\5689	004071575714	17/12/2020	13/11/2020	34	MI
2020\5692	004071575715	17/12/2020	13/11/2020	34	MI
2020\5695	004071575716	17/12/2020	13/11/2020	34	MI
2020\5698	004071575717	17/12/2020	13/11/2020	34	MI
2020\5701	004071575718	17/12/2020	13/11/2020	34	MI
2020\5704	004071575719	17/12/2020	13/11/2020	34	MI
2020\5707	004071575720	17/12/2020	13/11/2020	34	MI
2020\5710	004071575722	17/12/2020	13/11/2020	34	MI
2020\5713	004071575724	17/12/2020	13/11/2020	34	MI
2020\5716	004071575706	17/12/2020	14/11/2020	33	MI
2020\5719	004071575713	17/12/2020	14/11/2020	33	MI
2020\5722	004071575723	17/12/2020	14/11/2020	33	MI
2020\5837	FPA 12/20	26/11/2020	12/11/2020	14	MI
2020\5840	1020291076	17/12/2020	13/11/2020	34	MI
2020\5841	25/FE	12/11/2020	14/11/2020	-2	CT
2020\5844	15/EL	26/11/2020	14/11/2020	12	MI
2020\5847	16/EL	26/11/2020	14/11/2020	12	MI
2020\5850	8U00167711	11/12/2020	16/11/2020	25	MI
2020\5853	8U00168092	11/12/2020	16/11/2020	25	MI
2020\5856	8U00168345	11/12/2020	16/11/2020	25	MI
2020\5859	8U00168437	11/12/2020	16/11/2020	25	MI
2020\5862	8U00168606	11/12/2020	16/11/2020	25	MI
2020\5865	8U00168930	11/12/2020	16/11/2020	25	MI
2020\5868	8U00168943	11/12/2020	16/11/2020	25	MI
2020\5871	8U00167593	11/12/2020	16/11/2020	25	MI
2020\5874	8U00167668	11/12/2020	16/11/2020	25	MI
2020\5877	8U00167492	11/12/2020	16/11/2020	25	MI
2020\5880	8U00167608	11/12/2020	16/11/2020	25	MI
2020\5883	8U00168241	11/12/2020	16/11/2020	25	MI
2020\5886	8U00168871	11/12/2020	16/11/2020	25	MI
2020\5889	8U00168102	11/12/2020	16/11/2020	25	MI
2020\5892	8U00168133	11/12/2020	16/11/2020	25	MI
2020\5895	8U00168957	11/12/2020	16/11/2020	25	MI





Autorità Portuale di Gioia Tauro  
Indice di tempestività pagamenti anno 2020

2020\5898	7X03663411	11/12/2020	18/11/2020	23	MI
2020\5901	7X03300566	11/12/2020	18/11/2020	23	MI
2020\6048	VH20004704	20/11/2020	30/11/2020	-10	MI
2020\6051	VH20004721	20/11/2020	03/12/2020	-13	MI
2020\6112	0990	26/11/2020	04/10/2020	53	MI
2020\6115	20510999	26/11/2020	20/11/2020	6	MI
2020\6118	20511000	26/11/2020	20/11/2020	6	MI
2020\6124	FATTPA 8_20	26/11/2020	21/11/2020	5	MI
2020\6130	FPA 7/20	26/11/2020	25/11/2020	1	MI
2020\6133	6256	11/12/2020	28/11/2020	13	MI
2020\6139	7FS	26/11/2020	03/12/2020	-7	MI
2020\6142	FPA 6/20	26/11/2020	03/12/2020	-7	MI
2020\6145	03	26/11/2020	04/12/2020	-8	MI
2020\6146	52	26/11/2020	10/12/2020	-14	MI
2020\6321	966014717	11/12/2020	07/12/2020	4	MI
2020\6324	966014716	11/12/2020	07/12/2020	4	MI
2020\6327	562	11/12/2020	10/12/2020	1	MI
2020\6331	FATTPA 9_20	01/12/2020	12/12/2020	-11	MI
2020\6404	7X03762577	11/12/2020	14/12/2020	-3	MI
2020\6407	004078522732	17/12/2020	14/12/2020	3	MI
2020\6410	004078522733	17/12/2020	14/12/2020	3	MI
2020\6413	004078522735	17/12/2020	14/12/2020	3	MI
2020\6416	004078522736	17/12/2020	14/12/2020	3	MI
2020\6419	004078522737	17/12/2020	14/12/2020	3	MI
2020\6422	004078522738	17/12/2020	14/12/2020	3	MI
2020\6425	004078522739	17/12/2020	14/12/2020	3	MI
2020\6428	004078522740	17/12/2020	14/12/2020	3	MI
2020\6431	004078522741	17/12/2020	14/12/2020	3	MI
2020\6434	004078522742	17/12/2020	14/12/2020	3	MI
2020\6437	004078522743	17/12/2020	14/12/2020	3	MI
2020\6440	004078522744	17/12/2020	14/12/2020	3	MI
2020\6443	004078522745	17/12/2020	14/12/2020	3	MI
2020\6446	004078522746	17/12/2020	14/12/2020	3	MI
2020\6449	004078522747	17/12/2020	14/12/2020	3	MI
2020\6452	004078522748	17/12/2020	14/12/2020	3	MI
2020\6455	004078522749	17/12/2020	14/12/2020	3	MI
2020\6458	004078522750	17/12/2020	14/12/2020	3	MI
2020\6461	004078522752	17/12/2020	14/12/2020	3	MI
2020\6464	004078522753	17/12/2020	14/12/2020	3	MI
2020\6467	004078522754	17/12/2020	14/12/2020	3	MI
2020\6470	2/13	11/12/2020	16/12/2020	-5	MI
2020\6541	19/E	11/12/2020	27/12/2020	-16	MI
2020\6542	VH20005437	07/12/2020	28/12/2020	-21	MI
2020\6631	163	11/12/2020	20/12/2020	-9	CT
2020\6632	20562412	11/12/2020	23/12/2020	-12	MI
2020\6635	20562413	11/12/2020	23/12/2020	-12	MI
2020\6638	4PA	11/12/2020	31/12/2020	-20	MI
2020\6641	105	11/12/2020	31/12/2020	-20	MI
2020\6808	4	18/12/2020	02/01/2021	-15	CT
2020\7050	001178	18/12/2020	02/01/2021	-15	MI
2020\7055	FPA 12/20	18/12/2020	02/01/2021	-15	MI





Autorità Portuale di Gioia Tauro  
Indice di tempestività pagamenti anno 2020

2020\7061	3020048383	18/12/2020	13/01/2021	-26	MI
2020\7065	2020 381/e	18/12/2020	17/12/2020	1	MI
2020\7068	2020 421/e	18/12/2020	03/01/2021	-16	MI
2020\7071	FPA 16/20	18/12/2020	02/01/2021	-15	MI

Indice di tempestività dei pagamenti

-8,167

Riepilogo Fatture pagate		
Giorni	N° Fatt.	Val. %
Prima della scad.	239	33,52
< 30 Giorni	279	39,13
30-60	126	17,67
60-90	34	4,77
oltre 90 Giorni	35	4,91



**Verifica del rispetto dei limiti di spesa****Spese per acquisto di beni e servizi**  
(art.1, comma 591 Legge n. 160 del 27.12.2019 )

a) Spesa 2016 *	1.802.507
b) Spesa 2017 *	1.030.297
c) Spesa 2018 *	1.405.543
Limite di spesa 2020 – Media triennio 2016-2018	3.188.824
Spesa effettuata nel 2020 *	1.741.389

\* al netto delle spese sostenute per come previsto dalla circolare MEF n. 9 del 2020

**Spese per acquisto gestione corrente settore informatico**  
(art.1, comma 610 Legge n. 160 del 27.12.2019 )

a) Spesa 2016	75.671
b) Spesa 2017	68.428
c) Media biennio 2016-2017	72.049
d) Risparmio annuale pari al 10% della media del biennio 2016-2017	7.204
Limite di spesa c-d	64.844
Spesa effettuata nel 2020 *	343.000

\*Con riferimento al superamento del limite si fa presente che lo stesso è dovuto alle spese sostenute per la sicurezza informatica come da nota del MIT prot. n. 1855 del 20/01/2021 relativamente all'approvazione dell'assestamento.

**Spese per autovetture e acquisto buoni taxi**

(art. 6, comma 14, decreto-legge 31.5.2010, n.78, convertito dalla legge 30 luglio 2010, n.122)

a) Spesa 2009	18.042,30
b) Somma da versare al bilancio dello Stato entro il 31.10.2020 (20% spesa 2009)	3.608,30
(art. 15, comma 1, decreto-legge 24.4.2014, n.66, convertito dalla legge 23.6.2014, n.89)	
c) Spesa 2011	12.390,21
d) Limite di spesa 2020 (max 30%)	3.717,09
e) Spesa effettuata nel 2020	164,83







Scheda monitoraggio riduzioni di spesa con versamento in entrata al bilancio dello Stato

Da inviare a: Dipartimento della Ragioneria Generale dello Stato - Ispettorato Generale di Finanza

All' Ufficio II per gli Enti ed organismi operanti nella sfera di competenza del Ministero della salute e delle strutture sanitarie presenti sul territorio nazionale- Indirizzo e-mail: [igf.ufficio2.rgs@tesoro.it](mailto:igf.ufficio2.rgs@tesoro.it)

All' Ufficio IV per gli Enti ed organismi operanti nella sfera di competenza dei Ministeri; dell'istruzione; dell'università e della ricerca; per i beni e le attività culturali e del turismo. - Indirizzo e-mail: [igf.ufficio4.rgs@tesoro.it](mailto:igf.ufficio4.rgs@tesoro.it)

All' Ufficio VII per gli Enti ed organismi operanti nella sfera di competenza della Presidenza del Consiglio dei Ministri e dei Ministeri; dell'economia e finanze; delle politiche agricole, alimentari e forestali; dell'ambiente e della tutela del territorio e del mare; delle infrastrutture e dei trasporti; dello sviluppo economico relativamente all'area delle comunicazioni. - Indirizzo e-mail: [igf.ufficio7.rgs@tesoro.it](mailto:igf.ufficio7.rgs@tesoro.it)

All' Ufficio VIII per gli Enti ed organismi pubblici operanti nella sfera di competenza dei Ministeri; dell'interno; degli affari esteri; della giustizia; del lavoro e delle politiche sociali; della difesa; dello sviluppo economico - ad esclusione dell'area relativa alle comunicazioni. - Indirizzo e-mail: [igf.ufficio8.rgs@tesoro.it](mailto:igf.ufficio8.rgs@tesoro.it)

Denominazione Ente: **AUTORITA' PORTUALE D'GIOIA TAURO**

**PRIMA SEZIONE**

Versamenti al capitolo 3422- capo X- bilancio dello Stato ai sensi dell'art. 1 comma 594, della Legge di Bilancio n. 160/2019 Allegato A

D.L. n. 112/2008 conv. L. n. 133/2008

Disposizioni di contenimento	Importo dovuto nel 2018	maggiorazione del 10%	Importo 2020 versato
Art. 61 comma 1 (spese per organi collegiali e altri organismi)			
Art. 61 comma 2 (spese per studi e consulenze)	6.403,00	640,30	7.043,30
Art. 61 comma 5 (spese per relazioni pubbliche e convegni)			
Art. 61 comma 6 (spese per sponsorizzazioni)			
Art. 61 comma 7 (misure per le società in elenco (STAT))			
<b>Totale</b>	6.403,00	640,30	7.043,30

D.L. n. 78/2010 conv. L. n. 122/2010

Disposizioni di contenimento	Importo dovuto nel 2018	maggiorazione del 10%	Importo 2020 versato
Art. 6 comma 3 come modificato dall'art. 10, c.5, del D.L. n. 210/2015, (indennità, compensi, gettoni, retribuzioni corrisposte a consigli di amministrazione e organi collegiali comunque denominati ed ai titolari di incarichi di qualsiasi tipo 10% su importi risultanti alla data 30 aprile 2010) NB: per le Autorità portuali tenere conto anche della previsione di cui all'art. 5, c.14, del D.L. n. 95/2012	54.750,79	5.475,08	60.225,87
Art. 6 comma 7 (Incarichi di consulenza)	14.400,00	1.440,00	15.840,00
Art. 6 comma 8 (Spese per relazioni pubbliche, convegni, mostre, pubblicità e di rappresentanza)	15.614,13	1.561,41	17.175,54
Art. 6 comma 9 (Spese per sponsorizzazioni)	0,00	0,00	0,00
Art. 6 comma 12 (Spese per missioni)	24.664,00	2.466,40	27.130,40
Art. 6 comma 13 (Spese per la formazione)	1.355,00	135,50	1.490,50
<b>Totale</b>	110.783,92	11.078,39	121.862,31



L. n. 244/2007 modificata. L. n. 122/2010			
Disposizione di contenimento	Importo dovuto nel 2018	maggiorazione del 10%	Importo 2020 versato
Art. 2 commi 618* e 623 L. n. 244/2007 - *come modificato dall'art. 8, c. 1, della L. n. 122/2010 - (Spese di manutenzione ordinaria e straordinaria degli immobili utilizzati: 2% del valore immobile utilizzato - Nel caso di esecuzione di interventi di sola manutenzione ordinaria degli immobili utilizzati: 1% del valore dell'immobile utilizzato)	46.472,07	4.647,21	51.119,28
D.L. n. 95/2012, conv. L. n. 135/2012			
Disposizione di contenimento	Importo dovuto nel 2018	maggiorazione del 10%	Importo 2020 versato
Art. 8 comma 3 (spese per consumi intermedi)	52.210,91	5.221,09	57.432,00
L. n. 147/2013 (L. stabilità 2014)			
Disposizioni di contenimento	Importo dovuto nel 2018	maggiorazione del 10%	Importo 2020 versato
Art. 1 comma 321 (la disposizione prevede che l'Autorità garante della concorrenza e del mercato nonché le Autorità di regolazione dei servizi di pubblica utilità assicurino il rispetto dei vincoli di finanza pubblica individuando misure di contenimento della spesa, anche alternative rispetto alle vigenti disposizioni in materia di finanza pubblica ad esse applicabili, che garantiscano il versamento al bilancio dello Stato di un risparmio di spesa complessivo annuo maggiorato del 10 per cento rispetto agli obiettivi di risparmio stabiliti a legislazione vigente e senza corrispondenti incrementi delle entrate dovute ai contributi del settore di regolazione.)		0	0
D.L. n. 66/2014 conv. L. n. 89/2014			
Disposizione di contenimento	Importo dovuto nel 2018	maggiorazione del 10%	Importo 2020 versato
Art. 50 comma 3 (somme rinvenienti da ulteriori riduzioni di spesa - 5% spesa sostenuta anno 2010 - per acquisti di beni e servizi per consumi intermedi)	26.105,46	2.610,55	28.716,01
Importo totale da versare al capitolo 3422- capo X- bilancio dello Stato entro il 30 giugno			266.172,90
SECONDA SEZIONE			
Versamenti dovuti in base alle seguenti disposizioni ancora applicabili:			
Applicazione D.L. n. 112/2008 conv. L. n. 133/2008			
Disposizioni di contenimento	versamento		
Art. 61 comma 9 (compenso per l'attività di componente o di segretario del collegio arbitrate) Versamento al capitolo 3490 capo X- bilancio dello Stato			
Art. 67 comma 6 (somme provenienti dalle riduzioni di spesa contrattazione integrativa e di controllo dei contratti nazionali ed integrativi) Versamento al capitolo 3348- capo X- bilancio dello Stato entro il 31 ottobre			



Applicazione D.L. n. 78/2010 conv. L. n. 122/2010	
Disposizioni di contenimento	versamento
<b>Art. 6 comma 1</b> (Spese per organismi collegiali e altri organismi) Versamento al capitolo 3422- capo X- bilancio dello Stato entro il 30 giugno	
<b>Art. 6 comma 14</b> (Spese per acquisto, manutenzione, noleggio e esercizio di autovetture, nonché per acquisto di buoni tax) Versamento al capitolo 3422- capo X- bilancio dello Stato entro il 30 giugno	3.608,30
Applicazione D.L. n. 98/2011, conv. L. n. 111/2011	
Disposizione di contenimento	versamento
<b>Articolo 16 comma 5</b> (somme derivanti dalle economie realizzate per effetto di piani triennali di razionalizzazione e riqualificazione della spesa, di riordino e ristrutturazione amministrativa, di semplificazione e digitalizzazione, di riduzione dei costi della politica e di funzionamento, ivi compresi gli appalti di servizio, gli affidamenti alle partecipate e il ricorso alle consulenze attraverso persone giuridiche) <b>Versamento al capitolo 3539- capo X- bilancio dello Stato</b>	
Applicazione D.L. n. 201/2011, conv. L. n. 214/2011	
Disposizione di contenimento	versamento
<b>Art. 23-ter comma 4</b> (somme rivenienti dall'applicazione misure in materia di trattamenti economici) Versamento al capitolo 3512- capo X- bilancio dello Stato	

Versamento totale bilancio dello Stato

269.781,20

capitolo U1102063 "Oneri vari e straordinari"

300.000,00





VERBALE  
REVISORI DEI CONTI





COLLEGIO DEI REVISORI DEI CONTI

VERBALE N. 51

Il giorno 25 del mese di maggio dell'anno 2021, alle ore 17:30 in modalità telematica, si è riunito il Collegio dei revisori dei conti, sono presenti i signori:

- |                                    |            |
|------------------------------------|------------|
| - Dott.ssa Maria Teresa Mazzitelli | Presidente |
| - Dott.ssa Barbara Verdicchio      | Componente |
| - Dott. Fabio Solano               | Componente |

Assiste alla seduta il dott. Luigi Ventrici Dirigente Area Finanza - Controllo - Risorse Umane.

In via preliminare, il Collegio rappresenta che la riunione si svolge tramite collegamento dei partecipanti in audio-conferenza, anziché nella sede dell'Autorità Portuale atteso che il Governo con il DPCM 8-9 marzo 2020, ha adottato misure straordinarie, al fine di contenere la diffusione del virus Covid-19.

Argomenti posti all'o.d.g.:

**1. Riaccertamento dei residui attivi e passivi al 31.12.2020**

Il Collegio dei revisori dei conti ha proceduto all'esame dei residui al 31.12.2020 e in particolare, di quelli di cui si propone la cancellazione.

Allo scopo il Collegio ha preso visione della documentazione prodotta a corredo del conto consuntivo e della documentazione sul riaccertamento dei residui.

Il riaccertamento ha determinato la cancellazione dei residui attivi per 689.384,41 euro e passivi per 1.213.213,37 euro al termine dell'esercizio finanziario 2020, in allegato come parte integrante del presente verbale il prospetto con gli elementi utili per il citato riaccertamento delle sopravvenute insussistenze o economie.

**2. Rendiconto generale 2020.**

Il Collegio ha proceduto all'esame del Rendiconto generale 2020 ed ha redatto l'unita relazione che forma parte integrante del presente verbale.

Il presente verbale, a cura della Segreteria dell'Ente, verrà notificato ai Ministeri vigilanti nonché alla Corte dei Conti.

Il presente verbale, chiuso alle ore 19:00 viene letto, confermato, sottoscritto e successivamente iscritto nell'apposito registro.

IL COLLEGIO DEI REVISORI

F.to Dott.ssa Maria Teresa Mazzitelli

F.to Dott.ssa Barbara Verdicchio

F.to Dott. Fabio Solano





## Relazione sul riaccertamento dei residui anni precedenti

Nel rispetto dell'art. 43, del Regolamento di amministrazione e contabilità, il Collegio analizza la situazione dei residui dell'Autorità portuale come rappresentata nel documento "Situazione residui" allegato al rendiconto generale, nonché alla sua rielaborazione per anno-capitolo allegata.

Preliminarmente, si riporta di seguito l'evoluzione sintetica dei residui nell'anno 2020:

RESIDUI ATTIVI					
Iniziali al 1/1/2020	Riscossi	Da riscuotere	Residui dell'esercizio 2020	Radiazioni dell'esercizio	Totale residui al 31/12/2020
89.811.835,16	3.441.382,50	85.681.068,25	4.840.299,98	689.384,41	90.521.368,23
RESIDUI PASSIVI					
Iniziali al 1/1/2020	pagati	Da pagare	Residui dell'esercizio 2020	Radiazioni dell'esercizio	Totale residui al 31/12/2020
110.337.023,87	8.090.719,65	101.033.090,85	8.984.229,21	1.213.213,37	110.017.320,06

Alla data della presente relazione, i residui attivi di fine esercizio risultano incassati per euro 52.236,98 e quelli passivi risultano pagati per euro 8.012.605,98.

Relativamente alla gestione dei residui degli anni precedenti, dall'elaborato contabile sintetizzato nel prospetto sopra riportato si evince che al 31.12.2020 i residui attivi ammontano a euro 85.681.068,25 ed i residui passivi ad euro 101.033.090,85, con un saldo negativo di euro 15.352.022,60.

Gli importi così composti sono stati riaccertati ai sensi del citato articolo 43 del Regolamento di amministrazione e contabilità e costituiscono oggetto di separata deliberazione.

### ESAME RADIAZIONE RESIDUI ATTIVI

Il Collegio prende in esame i prospetti allegati al bilancio sulla radiazione dei residui ed esamina contestualmente la relativa documentazione trasmessa dall'Ente con l'attestazione da parte dei Responsabili della relativa eliminazione degli stessi per euro 689.384,41.

Per quanto riguarda la radiazione di euro 298.951,00 si specifica che la Regione Calabria ha corrisposto euro 4.701.049,00 a fronte di un finanziamento di euro 5.000.000,00. Si fa presente che sul fronte dell'uscita sul corrispondente capitolo "Spese compensative di contributi erogati da altri Enti" è stata effettuata una radiazione in diminuzione per le somme non spese.

Con riferimento alla radiazione di euro 374.186,93 relativamente ad un cofinanziamento della Dogana per la realizzazione della platea fondativa per l'installazione scanner, si specifica che la Dogana ha corrisposto la somma di euro 150.682,66 a fronte di un finanziamento di euro 524.869,59 in quanto la gara è stata aggiudicata il 29.11.2018 con decreto n.83/2018 con un importo minore rispetto a quello previsto.



*Handwritten signatures and initials:*  
A large handwritten signature, possibly "M. S.", is visible on the right side of the page.  
Below it, there are smaller handwritten initials, including "Uer" and a superscript "2".





Il Collegio invita l'Ente ad essere tempestivo e puntuale nel riesame dei residui degli anni precedenti e della documentazione sottostante e procedere in caso del venire meno del credito alla radiazione immediata del residuo stesso.

#### RADIAZIONE RESIDUI PASSIVI

Il Collegio prende in esame i prospetti allegati al bilancio sulla radiazione dei residui ed esamina contestualmente la relativa documentazione trasmessa dall'Ente con l'attestazione da parte dei Responsabili della relativa eliminazione degli stessi per euro 1.213.213,37, in quanto è venuta meno la ragione del debito.

Il Collegio evidenzia che alcune poste per un importo complessivo di euro 8.750,72 risalgono al 2005.

Il Collegio, pur prendendo atto del miglioramento dei valori rispetto a quelli degli esercizi precedenti, nel confermare la necessità che l'Ente prosegua nell'azione intrapresa di accertamento dei residui, volta alla loro generale riduzione attraverso l'esame analitico delle voci di bilancio, che tenga conto, per i residui attivi, delle effettive pretese creditorie e per i residui passivi della permanenza delle ragioni che giustificano la sussistenza dei debiti nelle scritture contabili, invita l'Ente ad essere più tempestivo e puntuale nel riesame dei residui degli anni precedenti e della verifica della documentazione sottostante e di procedere in caso del venire meno del credito alla radiazione immediata del residuo stesso.

Si ricorda che, com'è noto, i residui attivi possono essere eliminati o ridotti soltanto dopo che siano stati esperiti tutti gli atti per ottenerne la riscossione, a meno che il costo di tale esperimento superi l'importo da recuperare (articolo 40 DPR 97/2003).

Di seguito vengono elencate e sinteticamente commentate, le poste più significative relative ai residui attivi e passivi di maggiore consistenza e anzianità.

#### Residui Attivi

I residui attivi sono riconducibili per quasi la totalità ad entrate in conto capitale.

anno di riferimento	descrizione	importo	Note
2005	Somme residue finanziamento opere infrastrutturali - D.M. 03.06.2004	6.206.676,62	L'esigibilità del credito è legata agli stati di avanzamento dei lavori per i quali, lo stesso, è stato originariamente concesso considerato che l'erogazione avviene previa rendicontazione delle spese sostenute
2004	Somme residue finanziamento delibera CIPE n. 89 del 13.11.2003	1.784.402,09	
2005		8.979.025,00	
2008	Fondi assegnati con DM 118/T del 2008 per lavori di adeguamento imboccatura portuale, ed arretramento sporgente e approfondimento dei fondali	10.112.006,48	
2010	Finanziamento dello Stato per esecuzione di opere infrastrutturali a seguito della sottoscrizione dell'APQ Polo Logistico Intermodale del 28/09/2010	36.533.017,46	
2019	Finanziamento della Regione Calabria per "Lavori di completamento della Banchina di Ponte Iato Nord"	16.500.000,00	







Il notevole accumulo dei Residui Attivi di parte capitale è costituito, essenzialmente, da finanziamenti assegnati e non ancora erogati dal Ministero delle Infrastrutture e della Mobilità Sostenibili e dalla Regione Calabria per la realizzazione di grandi opere portuali.

Si evidenziano anche i residui di parte corrente di euro 3.686.352,57 riferiti ai canoni di concessione non ancora riscossi sui quale è stato effettuato da parte dell'Ufficio demanio un puntuale riaccertamento.

### Residui passivi

I residui passivi sono afferenti per la maggior parte a residui di parte capitale.

anno di riferimento	descrizione	importo	Note
2005	derivano dal finanziamento opere infrastrutturali - D.M. 03.06.2004. Impegni per lavori inerenti l'ampliamento banchina Nord, piazzale Est, approfondimento fondali e bacino di espansione	2.955.046,21	
2008	fondi assegnati con DM 118/I del 2008. Impegnati per lavori di adeguamento imboccatura portuale, ed arretramento sporgente	13.731.656,09	La conservazione è necessaria in quanto gli stessi sono correlati alla voce Contributi Stato e Regione per opere iscritta tra i residui attivi commentata in precedenza
2008	Residuo delle risorse assegnate con DM n. 28/I del 29/01/2008. Impegnate per opere infrastrutturali	7.511.232,05	
2010	finanziamento APQ del 28/09/2010. Impegnate essenzialmente per lavori arretramento dello sporgente Ovest, lavori di approfondimento e consolidamento fondali, completamento comparto Nord e nuovo terminal intermodale	18.118.236,90	
2019	Finanziamento della Regione Calabria per "Lavori di completamento della Banchina di Ponente lato Nord"	16.474.974,84	

Si evidenzia come i residui passivi passano da euro 110.337.023,87 del 2019 a euro 101.033.090,85 nel 2020.

Il notevole accumulo dei residui passivi di parte capitale è dovuto alla forte incidenza determinata dagli impegni in conto capitale sempre per le "Opere di Grande Infrastrutturazione".

Nell'occasione si rinnova l'invito a voler porre in essere le attività necessarie ad avviare o completare, sulla base delle risorse disponibili, le opere già programmate, al fine di assicurare l'efficienza, la funzionalità e la sicurezza dell'area portuale.

In merito alle passività, va segnalato il cospicuo ammontare delle partite debitorie (residui passivi), le quali sono connesse, principalmente, al differimento nella esecuzione dei lavori e delle realizzazioni delle opere portuali, da effettuarsi con i fondi assegnati di cui ai provvedimenti normativi sopraccitati.

Si invita nuovamente l'Autorità a continuare in modo sistematico e analitico ad un riaccertamento puntuale dei singoli residui passivi.





## RELAZIONE SUL RENDICONTO GENERALE DELL'ESERCIZIO FINANZIARIO 2020

Il documento in esame, redatto secondo le prescrizioni previste dal Capo VI – art. 36 e seguenti del Regolamento di Amministrazione e Contabilità dell'Autorità Portuale di Gioia Tauro, approvato dal Comitato Portuale con delibera n. 09/07 del 28 settembre 2007, è sottoposto dall'Ente alle valutazioni del Collegio dei revisori al fine di adempiere alle disposizioni di cui all'art. 45 del succitato Regolamento.

In via preliminare, sono stati acquisiti mediante posta elettronica, i documenti contabili necessari all'espletamento dei compiti di cui sopra.

Il Rendiconto generale, chiuso al 31 dicembre 2019, redatto in base agli artt. 36 e seguenti del Regolamento di amministrazione ed uniformato alle disposizioni di cui all'art. 2423 e seguenti del codice civile, è composto da:

- il conto del Bilancio, a sua volta suddiviso in:
  - il rendiconto finanziario decisionale;
  - il rendiconto finanziario gestionale;
- il conto economico;
- lo stato patrimoniale;
- la nota integrativa;

Al rendiconto generale sono inoltre allegati:

- la situazione amministrativa
- la relazione sulla gestione
- indice tempestività dei pagamenti Decreti Legge n. 66/2014 art. 41
- allegato 6 decreto del Ministero dell'Economia e delle Finanze del 01 ottobre 2013
- prospetto finanziario di correlazione con il nuovo piano dei conti integrato DPR n. 132/2013

È altresì allegato al Rendiconto, ai sensi del menzionato art. 36, la presente Relazione di questo collegio.

### II CONTO DI BILANCIO

#### Il rendiconto finanziario

Dall'esame del rendiconto finanziario emerge che la gestione 2020 si è conclusa con un avanzo finanziario di competenza (differenza tra accertamenti e impegni) di euro 10.498.741,20, derivante dalla somma algebrica delle entrate e delle uscite di competenza, come di seguito rappresentato:

	Entrate accertate	Uscite impegnate	saldo
Parte Corrente	19.604.237,45	7.736.044,65	11.868.192,80



160  
5  
Mer





Conto Capitale	4.400,00,00	5.769.451,60	-	1.369.451,60
Partite di Giro	1.477.506,00	1.477.506,00		0,00
<b>TOTALI</b>	<b>25.481.743,45</b>	<b>14.983.002,25</b>		<b>10.498.741,20</b>

In particolare, nella tabella che segue si evidenziano i valori relativi alla previsione iniziale (a), alla previsione definitiva (c) ed agli accertamenti per le entrate ed agli impegni per le spese (d) operati dall'Ente:

	a	b	c	d			e(d-c)
	Previsioni iniziali	variazioni	Previsioni definitive	Accertamenti impegni	Riscossioni pagamenti	Residui 2020	scostamenti
<b>ENTRATE</b>							
Entrate correnti	13.747.227,08	- 576.941,06	13.170.286,02	19.604.237,45	19.322.832,09	281.405,36	6.433.951,43
Entrate c/capitale	17.840.000,00	0,00	17.840.000,00	4.400,00,00	0,00	4.400.000,00	- 13.440.000,00
Entrate per partite di giro	2.802.000,00	0,00	2.802.000,00	1.477.506,00	1.318.611,38	158.894,62	- 1.324.494,00
<b>TOTALI</b>	<b>34.389.227,08</b>	<b>- 576.941,06</b>	<b>33.812.286,02</b>	<b>25.481.743,45</b>	<b>20.641.443,47</b>	<b>4.840.299,98</b>	<b>- 8.330.542,57</b>
Utilizzo avanzo di amministrazione							
<b>TOTALI</b>	<b>34.389.227,08</b>	<b>- 576.941,06</b>	<b>33.812.286,02</b>	<b>25.481.743,45</b>	<b>20.641.443,47</b>	<b>4.840.299,98</b>	<b>- 8.330.542,57</b>
<b>USCITE</b>							
spese correnti	12.051.727,08	- 1.387.554,00	10.664.173,08	7.736.044,65	4.648.634,64	3.087.410,01	- 2.928.128,43
spese c/capitale	37.835.500,00	510.612,94	38.346.112,94	5.769.451,60	125.826,67	5.643.624,93	- 32.576.661,34
spese per partite di giro	2.802.000,00	0,00	2.802.000,00	1.477.506,00	1.224.311,73	253.194,27	- 1.324.494,00
<b>TOTALI</b>	<b>52.689.227,08</b>	<b>- 876.941,06</b>	<b>51.812.286,02</b>	<b>14.983.002,25</b>	<b>5.998.773,04</b>	<b>8.984.229,21</b>	<b>- 36.829.283,77</b>

Il bilancio di previsione dell'Autorità per l'esercizio 2020 è stato approvato dal Comitato Portuale il 20 dicembre 2019, con delibera n. 132/19, ed è stato approvato dal Ministero competente con nota MIT Prot. M.INF.VPTM.REGISTRO UFFICIALE.U. 0007346.13-03-2020.

Alla gestione finanziaria risultano poi apportate, le seguenti variazioni al bilancio di previsione 2020 regolarmente sottoposte alla approvazione del Comitato portuale ed al controllo del Collegio dei Revisori.

La variazione di assestamento di bilancio approvata dal Comitato portuale con delibera n. 140 del 05/10/2020 con un aumento di entrate di euro 64.520,55 mentre le spese un aumento per un importo pari a euro 235.479,45 assestandosi rispettivamente su un valore definitivo di € € 34.453.747,63 e di € 52.453.717,63 con un disavanzo pari a € 18.000.000,00 coperto mediante l'utilizzo di parte dell'avanzo di amministrazione di € 120.636.902,00.

Con nota MIT Prot. M.INF.VPTM.REGISTRO UFFICIALE.U. 28413.18-11-2020 il Ministero delle Infrastrutture e dei Trasporti ha rilevato lo stralcio delle variazioni concernenti l'incremento in entrata e in uscita dello stanziamento per € 641.461,61, relativo al finanziamento da parte dello Stato per i lavori







di manutenzione dell'impianto di illuminazione e torri faro del porto di Corigliano in quanto l'iter procedimentale non risultava perfezionato.

Pertanto la variazione di cui sopra è stata rideterminata stralciando tali variazioni in entrata e in uscita con un assestamento pari ad € 33.812.286,02 per l'entrata ed € 51.812.286,02 per l'uscita.

Nell'ambito dell'esame del Rendiconto finanziario sono ulteriormente analizzati i seguenti aspetti:

- la situazione amministrativa;
- la situazione dei residui;
- la gestione.

### 1. Situazione Amministrativa

La situazione amministrativa risultante alla chiusura dello scorso esercizio finanziario è la seguente:

#### 1. Situazione Amministrativa

Fondo di cassa al 1° gennaio 2020		141.162.091,03
<b>RISCOSSIONI</b>		
Riscossioni in conto competenza	20.641.443,47	
Riscossioni in conto residui	3.441.382,50	
		24.082.825,97
<b>PAGAMENTI</b>		
Pagamenti in conto competenza	5.998.773,04	
Pagamenti in conto residui	8.090.719,65	
		14.089.492,69
Fondo di cassa al 31.12. 2020		151.155.424,31
<b>RESIDUI ATTIVI</b>		
Residui Attivi esercizi precedenti	85.681.068,25	
Residui Attivi dell'esercizio	4.840.299,98	
		90.521.368,23
<b>RESIDUI PASSIVI</b>		
Residui Passivi esercizi precedenti	101.033.090,85	
Residui Passivi dell'esercizio	8.984.229,21	
		110.017.320,06
Avanzo di Amministrazione al 31 dicembre 2020		131.659.472,48
Parte vincolata TFR		1.307.527,76
Parte vincolata per fondi rischi ed oneri		10.800.224,35
Parte vincolata per opere infrastrutturali		79.064.111,00
Avanzo di Amm.ne disponibile al 31 dicembre 2020		40.487.609,37

L'andamento della gestione si è riflesso sull'avanzo di amministrazione che aumenta, da euro 120.636.902,32 al 1° gennaio 2020 ad euro 131.659.472,48 alla fine dell'esercizio, per effetto





dell'avanzo finanziario (euro 10.498.741,20) e dalla variazione positiva dei residui derivante dal riaccertamento degli stessi (euro 523.828,96).

Una parte dell'avanzo per un importo pari a euro 1.307.527,76 risulta vincolato al fondo per il trattamento di fine rapporto di lavoro dipendente che è iscritto nelle passività dello Stato Patrimoniale, per un importo di euro 10.800.224,35 al fondo per rischi ed oneri per contenziosi in essere e per euro 79.064.111,00 quali somme destinate alla realizzazione di opere infrastrutturali.

Pertanto dalle risultanze riportate si evince che l'avanzo di amministrazione al 31.12.2020 pari a euro 131.659.472,48 risulta vincolato per euro 91.171.863,11 mentre rientra nella disponibilità gestionale dell'Ente la parte residua pari a euro 40.487.609,37.

## 2. Situazione dei residui

I residui attivi al 31 dicembre 2020 ammontano a euro 90.521.368,23 e quelli passivi a euro 110.017.320,06.

Alla fine dell'esercizio risultano riscossi residui attivi per euro 3.441.382,50 e pagati residui passivi per euro 8.090.719,65.

Si rinvia al riguardo a quanto precedentemente detto nella relazione sul riaccertamento dei residui.

## 3. La gestione di competenza

### Parte entrata

#### **Correnti**

Le entrate correnti (Titolo I) accertate nel corso della gestione 2020 ammontano complessivamente ad euro 19.604.237,45, e sono costituite dalle entrate proprie per euro 13.216.050,67 (67,41%), dalle entrate derivanti dalla vendita di beni e dalla prestazione di servizi per euro 269.336,27 (1,51%), dai redditi e proventi patrimoniali per euro 3.097.960,85 (15,80%), dalle poste correttive e compensative di uscite correnti per euro 63.942,62 e dalle entrate varie per euro 463,08.

In relazioni agli accertamenti 2020 sono rimaste da riscuotere, a fine esercizio, entrate correnti per 281.405,36 di cui € 253.663,38 per canoni demaniali.

Nell'ambito delle entrate correnti, le entrate proprie dell'Ente comprendono i proventi di autorizzazione per operazioni portuali di cui all'art. 16 della Legge 84/94, i proventi di autorizzazione di cui all'art. 68 del codice della navigazione, la tassa portuale e le tasse di ancoraggio interamente devolute dalla Legge finanziaria 2007, con l'art. 1, comma 982.

Gli accertamenti per proventi da canoni demaniali pari ad euro 3.097.928,39 erano previsti in via definitiva in euro 1.775.673,08.

Da una analisi più approfondita dei dati esposti torna utile precisare quanto segue:







per quanto concerne la parte entrate l'importo indicato al Titolo I attiene alle tasse di ancoraggio ed alle tasse portuali. Dette entrate sono da ricondurre a quanto stabilito dalla legge 27/12/2006 n. 296 (Finanziaria 2007) che, al fine di attuare un pieno riconoscimento dell'autonomia finanziaria alle Autorità Portuali, allo scopo di finanziare gli interventi di manutenzione ordinaria e straordinaria in considerazione della cessazione dell'erogazione dei contributi da parte dello Stato, ha disposto l'attribuzione a ciascuna Autorità Portuale del gettito della tassa erariale di cui all'art. 2 c.1 del D.L. 28 febbraio 1974 n. 47 convertito, con modificazioni, dalla legge 16 aprile 1974 n. 117 e successive modificazioni ed integrazioni e del gettito delle tasse di ancoraggio di cui al Capo I Titolo I della Legge 9 febbraio 1963 n. 82 e successive modificazioni ed integrazioni.

Anche nell'anno 2020 l'Autorità ha disposto la riduzione delle tasse d'ancoraggio, giusta delibera del Comitato Portuale 146/2020 del 22/12/2020 con la quale è stato approvato il regolamento per la riduzione delle tasse di ancoraggio. In particolare, i rimborsi che saranno effettuati agli aventi diritto per circa 1.500.000,00 finanziati mediante la riduzione delle spese correnti dell'Autorità.

L'Autorità Portuale di Gioia Tauro, in ottemperanza a quanto previsto dall'art. 5, commi 7-duodecies e 7-terdecies del D.L. 194/2009, convertito dalla L. 25/2010, ha ridotto proporzionalmente la spesa corrente garantendo esatta copertura alle minori entrate derivanti dalla riduzione delle tasse di ancoraggio.

Sempre al Titolo I, sono riportate le entrate che si riferiscono principalmente ai canoni demaniali per la concessione di aree per depositi ecc.

Per quanto attiene al Titolo III, partite di giro, i relativi movimenti finanziari, che trovano corrispondenza al Titolo IV delle spese, si riferiscono ad accertamenti riguardanti le ritenute erariali e previdenziali operate su emolumenti e compensi da versare allo Stato e agli Enti pubblici secondo le norme in vigore, ai rimborsi per somme anticipate per c/terzi, alle partite in c/sospeso, al fondo economato e all'IVA da versare all'erario.

Il Collegio dei Revisori, dopo aver esaminato la documentazione esibita dall'Ente evidenzia che il sistema di rilevazione dei canoni e dei relativi rapporti a credito e debito è effettuato per circa il 90 per cento con sistemi informatici collegati al sistema di rilevazione contabile dell'Autorità Portuale per la rimanente parte con modalità manuale. Al riguardo, il Collegio sollecita l'Ufficio a porre in essere ogni azione per realizzare la completa informatizzazione del processo di gestione amministrativo-contabile dell'attività connessa ai canoni demaniali ai fini di un efficiente ed efficace monitoraggio degli stessi. A tale proposito si rinvia anche ai riscontri effettuati durante le verifiche sugli atti gestionali da questo Collegio.

#### **Conto capitale**

Le entrate in conto capitale (Titolo II) accertate in bilancio sono pari a euro 4.400.00,00 contro euro 21.277.490,39 del 2019.

#### **PARTE SPESA**



*[Handwritten signatures and initials]*





Il totale degli impegni 2020 ammontano a € 14.983.002,25 e si riferiscono per € 7.736.044,65 (51,63%) ad uscite correnti, per € 5.769.451,60 (38,51%) ad uscite in conto capitale e per € 1.477.506,00 (9,86%) a partite di giro.

#### **Correnti**

Si riporta il dettaglio di quanto sopra evidenziato per le spese correnti.

Le uscite correnti (Titolo I) impegnate nel corso del 2020 ammontano a euro 7.736.044,65 rispetto a euro 8.947.829,86 degli impegni 2019.

In ordine alle diverse componenti di tale tipologia di spesa, si rappresenta che l'onere per il personale (cat. 1.1.2) registra un impegno di euro 2.293.624,55 (a fronte di euro 2.218.709,74 nel 2019).

IL Collegio prima di esaminare nel dettaglio le spese sostenute, premette che, con riferimento all'emergenza COVID - 19, l'Ente ha aggiornato il documento di valutazione dei rischi, trasmesso il suddetto documento a tutti i dipendenti, affisso all'ingresso dei luoghi di lavoro le informazioni utili per limitare il contagio, autorizzato circa il 70% dei dipendenti al lavoro in modalità smart working, fornito i dispositivi di sicurezza a tutti i dipendenti (mascherine, guanti, gel disinfettante), distribuito 10.000 mascherine ai concessionari, forze dell'ordine e altri enti pubblici che ne hanno fatto richiesta, predisposto la sanificazione dei locali, dato indicazioni all'impresa la pulizia giornaliera dei locali utilizzando appositi prodotti, installato su ogni piano dell'ente e nelle sedi periferiche erogatori di gel disinfettante, acquistato divisori parafuoco in plexiglass.

#### Spese per il personale

Al 31 dicembre 2020 il personale in servizio presso l'Autorità Portuale è pari a n. 25 unità, di cui n. 4 dirigenti, a fronte di un organico di n. 36 unità complessive, la figura del Segretario Generale risulta ricoperta da un dirigente facente funzione.

L'incidenza delle spese di personale sulle entrate correnti si attesta al 11,70%, mentre l'incidenza sulle spese correnti è del 29,65%.

#### **Conto capitale**

Le uscite in conto capitale impegnate nel 2020 sono pari a euro 5.769.451,60 a fronte di una previsione definitiva di euro 38.346.112,94.

Le spese sostenute nel 2020 si riferiscono essenzialmente a opere immobiliari ed investimenti (categoria 2.1.1).

#### **Partite di giro**

La partite di giro, in entrata e in spesa, sono pari a euro 1.477.506,00.

Il Collegio ha, inoltre, riscontrato che:



*[Handwritten signature]*  
10  
*[Handwritten initials]*

*[Handwritten mark]*



- è rispettato il principio della competenza nella rilevazione degli accertamenti e degli impegni;
- è corretta la rappresentazione nel conto consuntivo dei riepiloghi e dei risultati di cassa e di competenza;
- è stata accertata l'emissione di n. 2246 Reversali d'incasso e n. 1141 mandati di pagamento;
- nel corso delle verifiche eseguite si è proceduto anche al controllo dei valori di cassa confrontando gli stessi con gli estratti conto dell' Istituto Tesoriere che non hanno dato luogo a rilievi di sorta.

### IL CONTO ECONOMICO

Risultati differenziali

RICAVI (VALORE DELLA PRODUZIONE)	Euro	€ 20.012.323,13
COSTI (COSTI DELLA PRODUZIONE)	Euro	€ 8.136.762,88
PROVENTI e ONERI FINANZIARI	Euro	- 1.492,54
PARTITE STRAORDINARIE	Euro	€ 523.828,96
RISULTATO PRIMA DELLE IMPOSTE	Euro	€ 12.397.896,67
IMPOSTE	Euro	171.691,17
AVANZO ECONOMICO	Euro	€ 12.226.205,50

Appare utile, ai fini di una maggiore intelligibilità dei dati di bilancio, lo schema sottostante di riconciliazione dei dati di bilancio economico con il risultato della gestione finanziaria.

### SCHEMA DI RACCORDO UTILE/AVANZO DI AMMINISTRAZIONE

UTILE D'ESERCIZIO	12.226.2005,50
ACCANTONAMENTO TFR	133.668,87
AMMORTAMENTO+SVALUTAZIONI	440.265,53
SVALUTAZIONI PARTECIPAZIONI	
IMMOB. TEC.+OPERE IMMOB FONDI AP	- 1.249.272,35
AMMORTAMENTO ISOTTA	
FRASCHINI	- 408.118,14
ACCANTONAMENTO RISCHI	
SOPRAVVENIENZA ATTIVA	- 1.213.213,37
SOPRAVVENIENZA PASSIVA	689.384,41
TFR IMPEGNO COMP. TITOLO II	- 120.179,25
AVANZO D'ESERCIZIO	<u>10.498.741,20</u>

In merito al contenuto delle suindicate partite correnti si fa rinvio a quanto sopra relazionato in sede di rendiconto finanziario.

11







Circa gli ammortamenti effettuati che riguardano sia le immobilizzazioni materiali (Euro 431.345,89) che quelle immateriali (Euro 1.633,60) il Collegio ha verificato che le quote sono state calcolate con il metodo a quote costanti in quanto più coerente con l'effettiva utilità del bene e facilita il processo d'interpretazione dei bilanci, agevolandone i confronti per come previsto dal principio contabile n. 16 Oic per come previsto dalle vigenti normative fiscali e sono documentate da apposite tabelle.

Per quanto concerne la somma accantonata al Fondo TFR di Euro 133.668,87 la stessa si riferisce alla quota annua di adeguamento del Fondo per l'indennità di fine rapporto al personale.

Per quanto attiene il valore della produzione giova precisare che in esso è stato inserito l'importo di euro 408.118,14 a titolo di altri ricavi e proventi che fa riferimento ad entrate accertate in precedenti esercizi, ma di pertinenza dell'esercizio 2020. Nel caso specifico si è data attuazione a quanto previsto dal M.I.T. con nota DEM1/1852 in riferimento ai contributi erogati in c/impianti.

In merito agli aspetti economici, infine si osserva la variazione dell'avanzo economico che passa da euro 5.329.922,83 dell'anno 2019 a euro 12.226.205,50 relativamente all'anno 2020.

#### LO STATO PATRIMONIALE

La situazione patrimoniale al 31 dicembre 2019 evidenzia un patrimonio netto pari a 116.187.104,71 euro che risulta incrementato dall'avanzo economico dell'esercizio ammontante ad euro così determinato:

##### STATO PATRIMONIALE

Risultati differenziali	Valore al 31/12/2020	Valore al 31/12/2019
Immobilizzazioni	12.837.705,32	12.028.698,50
Attivo Circolante	241.676.792,54	230.973.926,54
Ratei e risconti	0	0
<b>Totale Attivo</b>	<b>254.514.497,86</b>	<b>243.002.624,69</b>
<i>Conti d'ordine (beni di terzi - Stato e altri - presso L'ente per attività port.)</i>	<i>5.035.925,47</i>	<i>5.036.230,46</i>
Patrimonio netto *	128.413.310,21	116.187.104,71
Contributi in conto Capitale	0,00	0,00
Fondi per rischi e oneri	10.800.224,35	10.800.224,35
Fondo trattamento fine rapporto	1.307.527,76	1.294.038,14
Debiti diversi	110.017.320,06	110.337.023,87
Ratei e risconti	3.976.115,48	4.384.233,62
<b>Totale Passivo e netto</b>	<b>254.514.497,86</b>	<b>243.002.624,69</b>

\* costituito dagli utili degli esercizi precedenti più utile esercizio

Nel corso dell'esercizio finanziario 2020, il Collegio ha partecipato alle riunioni del Comitato Portuale ed ha effettuato le prescritte verifiche periodiche ai libri ed alle scritture contabili dell'Autorità Portuale nonché verifiche a campione sugli atti gestionali adottati dall'Ente, redigendo di volta in volta appositi verbali delle riunioni.

È allegata alla Relazione sulla gestione l'attestazione dei tempi di pagamento resa ai sensi dell'articolo 41, comma 1, del DL 24 aprile 2014, n. 66, convertito dalla legge 23 giugno 2014, n. 89. L'indicatore

12  
11/11

h10







annuale di tempestività dei pagamenti anno 2020 è di -8,167 gg, a significare che l'Ente è in grado di far fronte alle obbligazioni assunte, mediamente, con 8 giorni di anticipo rispetto alla scadenza.

Il Collegio ha verificato con le apposite tabelle da allegare allo stesso conto consuntivo, il rispetto dei limiti di spesa:

Verifica del rispetto dei limiti di spesa	
<b>Spese per acquisto di beni e servizi</b> (art. 1, comma 591 Legge n. 160 del 27.12.2019 )	
a) Spesa 2016 *	1.802.507
b) Spesa 2017 *	1.030.297
c) Spesa 2018 *	1.405.543
Limite di spesa 2020 – Media triennio 2016-2018	3.188.824
Spesa effettuata nel 2020 *	1.741.389

\* al netto delle spese sostenute per come previsto dalla circolare MEF n. 9 del 2020

Spese per acquisto gestione corrente settore informatico	
(art. 1, comma 610 Legge n. 160 del 27.12.2019 )	
a) Spesa 2016	75.671
b) Spesa 2017	68.428
c) Media biennio 2016-2017	72.049
d) Risparmio annuale pari al 10% della media del biennio 2016-2017	7.204
Limite di spesa c-d	64.844
Spesa effettuata nel 2020 *	343.000

\*Con riferimento al superamento del limite si fa presente che lo stesso è dovuto alle spese sostenute per la sicurezza informatica come da nota del MIT prot. n. 1855 del 20/01/2021 relativamente all'approvazione dell'assestamento.

Spese per autovetture e acquisto buoni taxi	
(art. 6, comma 14, decreto-legge 31.5.2010, n.78, convertito dalla legge 30 luglio 2010, n.122)	
a) Spesa 2009	18.042,30
b) Somma da versare al bilancio dello Stato entro il 31.10.2020 (20% spesa 2009)	3.608,30


*[Handwritten signature]* 13 *[Handwritten initials]*





(art. 15, comma 1, decreto-legge 24.4.2014, n.66, convertito dalla legge 23.6.2014, n.89)

c) Spesa 2011	12.390,21
d) Limite di spesa 2020 (max 30%)	3.717,09
e) Spesa effettuata nel 2020	164,83



*to*  
*14*  
*dei*







**Scheda monitoraggio riduzioni di spesa con versamento in entrata al bilancio dello Stato**

Da inviare a: **Dipartimento della Ragioneria Generale dello Stato - Ispettorato Generale di Finalità**  
 All' Ufficio II per gli Enti ed organismi operanti nella sfera di competenza del Ministero della salute e dalle strutture sanitarie presenti sul territorio nazionale - indirizzo e-mail: igf.ufficio2.rgs@tesoro.it  
 All' Ufficio IV per gli Enti ed organismi operanti nella sfera di competenza dei Ministeri dell'istruzione, dell'università e della ricerca, per i beni e le attività culturali e del turismo - indirizzo e-mail: igf.ufficio4.rgs@tesoro.it  
 All' Ufficio VII per gli Enti ed organismi operanti nella sfera di competenza delle Presidenze del Consiglio dei Ministri e dei Ministeri, dell'economia e finanze, delle politiche agricole alimentari e forestali, dell'ambiente e della tutela del territorio e del mare, delle infrastrutture e dei trasporti, dello sviluppo economico relativamente all'area delle comunicazioni - indirizzo e-mail: igf.ufficio7.rgs@tesoro.it  
 All' Ufficio VIII per gli Enti ed organismi pubblici operanti nella sfera di competenza dei Ministeri dell'interno, degli affari esteri, della giustizia, del lavoro e delle politiche sociali, della difesa, dello sviluppo economico - ad esclusione dell'area relativa alle comunicazioni - indirizzo e-mail: igf.ufficio8.rgs@tesoro.it

**Denominazione Ente: AUTORITA' PORTUALE DI GIOIA TAURO**

**PRIMA SEZIONE**

Versamenti al capitolo 3422-capitolo X- bilancio dello Stato ai sensi dell'art. 1 comma 594, della Legge di Bilancio n. 160/2019 Allegato A

**DL n 112/2008 conv L n 133/2008**

Disposizioni di contenimento	Importo dovuto nel 2018	maggiorazione del 10%	Importo 2020 versato
Art. 61 comma 1 (spese per organi collegiali e altri organismi)			
Art. 61 comma 2 (spese per studi e consulenze)	6.403,00	640,30	7.043,30
Art. 61 comma 5 (spese per relazioni pubbliche e convegni)			
Art. 61 comma 6 (spese per sponsorizzazioni)			
Art. 61 comma 7 (misure per le società in elenco ISTAT)			
<b>Totale</b>	<b>6.403,00</b>	<b>640,30</b>	<b>7.043,30</b>

**DL n 78/2010 conv L n 122/2010**

Disposizioni di contenimento	Importo dovuto nel 2018	maggiorazione del 10%	Importo 2020 versato
Art. 6 comma 3 come modificato dall'art. 10, c.5, del D.L. n. 210/2015, (indennità, compensi, gettoni, retribuzioni composte e consigli di amministrazione e organi collegiali comunque denominati ed ai titolari di incarichi di qualsiasi tipo 10% su importi risultanti alla data 30 aprile 2010) NB: per le Autorità portuali tenere conto anche della previsione di cui all'art. 5, c.14, del D.L. n. 55/2012	54.750,79	5.475,08	60.225,87
Art. 6 comma 7 (incarichi di consulenza)	14.400,00	1.440,00	15.840,00
Art. 6 comma 8 (Spese per relazioni pubbliche, convegni, mostre, pubblicità e di rappresentanza)	15.614,13	1.561,41	17.175,54
Art. 6 comma 9 (Spese per sponsorizzazioni)	0,00	0,00	0,00
Art. 6 comma 12 (Spese per missioni)	24.664,00	2.466,40	27.130,40
Art. 6 comma 13 (Spese per la formazione)	1.355,00	135,50	1.490,50
<b>Totale</b>	<b>110.783,92</b>	<b>11.078,39</b>	<b>121.862,31</b>

**L n 244/2007 modificata L n 122/2010**

Disposizione di contenimento	Importo dovuto nel 2018	maggiorazione del 10%	Importo 2020 versato
Art. 2 commi 518° e 623 L. n. 244/2007 - "come modificato dall'art. 6, c.1, della L. n. 122/2010 - (Spese di manutenzione ordinaria e straordinaria degli immobili utilizzati; 2% del valore immobile utilizzato - Nel caso di esecuzione di interventi di sola manutenzione ordinaria degli immobili utilizzati: 1% del valore dell'immobile utilizzato)	46.472,07	4.647,21	51.119,28

**DL n 95/2012, conv L n 135/2012**

Disposizione di contenimento	Importo dovuto nel 2018	maggiorazione del 10%	Importo 2020 versato
Art. 8 comma 3 (spese per consumi intermedi)	52.210,91	5.221,09	57.432,00





L n 147/2013 (L stabilita 2014)			
Disposizioni di contenimento	Importo dovuto nel 2018	maggiorazione del 10%	Importo 2020 versato
Art. 1 comma 321 (la disposizione prevede che l'Autorità garante della concorrenza e del mercato nonché le Autorità di regolazione dei servizi di pubblica utilità assicurino il rispetto dei vincoli di finanza pubblica individuando misure di contenimento della spesa, anche alternative rispetto alle vigenti disposizioni in materia di finanza pubblica ad esse applicabili, che garantiscano il versamento al bilancio dello Stato di un risparmio di spesa complessivo annuo maggiorato del 10 per cento rispetto agli obiettivi di risparmio stabiliti a legislazione vigente e senza corrispondenti incrementi delle entrate dovute ai contributi del settore di regolazione)		0	0
<b>D L n 66/2014 conv L n 89/2014</b>			
Disposizione di contenimento	Importo dovuto nel 2018	maggiorazione del 10%	Importo 2020 versato
Art. 50 comma 3 (somme rivenienti da ulteriori riduzioni di spesa - 5% spesa sostenuta anno 2010 - per acc)	26.105,46	2.610,55	28.716,01
<b>Importo totale da versare al capitolo 3422- capo X- bilancio dello Stato entro il 30 giugno</b>			<b>166.172,90</b>
<b>SECONDA SEZIONE</b>			
Versamenti dovuti in base alle seguenti disposizioni ancora applicabili			
<b>Applicazione D L n 112/2008 conv L n 133/2008</b>			
Disposizioni di contenimento	versamento		
Art. 61 comma 9 (compensi per l'attività di componente o di segretario del collegio arbitrale) Versamento al capitolo 3490 capo X- bilancio dello Stato			
Art. 67 comma 6 (somme provenienti dalle riduzioni di spesa contrattazione integrativa e di controllo dei contratti nazionali ed integrativi) Versamento al capitolo 3348- capo X- bilancio dello Stato entro il 31 ottobre			
<b>Applicazione D L n 78/2010 conv L n 122/2010</b>			
Disposizioni di contenimento	versamento		
Art. 6 comma 1 (Spese per organismi collegiali e altri organismi) Versamento al capitolo 3422- capo X- bilancio dello Stato entro il 30 giugno			
Art. 6 comma 14 (Spese per acquisto, manutenzione, noleggio e esercizio di autovetture, nonché per acquisto di buoni taxi) Versamento al capitolo 3422- capo X- bilancio dello Stato entro il 30 giugno	3.608,30		
<b>Applicazione D L n 98/2011 conv L n 111/2011</b>			
Disposizione di contenimento	versamento		
Articolo 16 comma 5 (somme derivanti dalle economie realizzate per effetto di piani triennali di razionalizzazione e riqualificazione della spesa di ordine o ristrutturazione amministrativa, di semplificazione e digitalizzazione, di riduzione dei costi della politica e di funzionamento, ivi compresi gli appalti di servizio, gli affidamenti alle partecipate e il ricorso alle consulenze attraverso persone giuridiche) Versamento al capitolo 3539- capo X- bilancio dello Stato			
<b>Applicazione D L n 201/2011, conv L n 214/2011</b>			
Disposizione di contenimento	versamento		
Art. 23-ter comma 4 (somme rivenienti dall'applicazione misure in materia di trattamenti economici) Versamento al capitolo 3512- capo X- bilancio dello Stato			
Versamento totale bilancio dello Stato			<b>269.781,20</b>

Nel rispetto delle vigenti disposizioni l'Ente ha provveduto ai versamenti al bilancio dello Stato per un importo complessivo delle economie di spesa relativo all'anno 2020 pari a euro 269.781,20  
I versamenti sono stati effettuati con i seguenti mandati:

*[Handwritten signature]*  
16





- n. 880/2020 del 13/10/2020 di euro 15.840,00;
- n. 881/2020 del 13/10/2020 di euro 17.175,54;
- n. 882/2020 del 13/10/2020 di euro 27.130,95;
- n. 883/2020 del 13/10/2020 di euro 1.490,00;
- n. 884/2020 del 13/10/2020 di euro 3.608,30;
- n. 885/2020 del 13/10/2020 di euro 57.432,00;
- n. 886/2020 del 13/10/2020 di euro 28.716,01;
- n. 887/2020 del 13/10/2020 di euro 51.119,28;
- n. 15/2021 del 14/01/2021 di euro 7.403,30;
- n. 16-18- del 20/2021 del 14/01/2021 di euro 60.225,87.

### CONCLUSIONI

Il Collegio, verificata l'osservanza delle norme che presiedono la formazione e l'impostazione del rendiconto generale; **accertato** che l'elaborato corrisponde alle risultanze dei libri e delle scritture contabili; **visto** che la situazione patrimoniale e finanziaria nonché il risultato economico sono stati redatti correttamente secondo la normativa vigente; **verificato** che le disposizioni ministeriali sono state tenute nella dovuta considerazione; tenuto conto delle precisazioni e dei rilievi suindicati esprime **parere favorevole** all'approvazione del Rendiconto generale 2020 e della "Situazione dei residui".

Letto, approvato e sottoscritto.  
Roma, 25 maggio 2021

### IL COLLEGIO DEI REVISORI

F.to Dott.ssa Maria Teresa Mazzitelli

*Maria Teresa Mazzitelli*

F.to Dott.ssa Barbara Verdicchio

*Barbara Verdicchio*

F.to Dott. Fabio Solano

*Fabio Solano*



## Autorità Portuale di Gioia Tauro

PROSPETTO RIEPILOGATIVO DELLE SPESE PER MISSIONI E PER PROGRAMMI CONSUNTIVO ANNO 2020

		Allegato 6	
		ESERCIZIO FINANZIARIO 2020	CASSA
		COMPETENZA	
<b>MISSIONE 013 Diritto alla mobilità e sviluppo dei sistemi di trasporto</b>			
PROGRAMMA 009 Sviluppo e sicurezza della navigazione e del trasporto marittimo e per vie d'acqua interne			
Gruppo COFOG	04.05 Affari Economici - Trasporti	7.891.542,75	6.660.087,35
TOTALE PROGRAMMA		7.891.542,75	6.660.087,35
<b>TOTALE MISSIONE 013 Diritto alla mobilità e sviluppo dei sistemi di trasporto</b>			
<b>MISSIONE 032 Servizi istituzionali e generali delle amministrazioni pubbliche</b>			
PROGRAMMA 001 Indirizzo politico			
Gruppo COFOG	04.05 Affari Economici - Trasporti		
TOTALE PROGRAMMA		245.577,37	182.712,36
PROGRAMMA 003 Servizi e affari generali per le Amministrazioni di competenza			
Gruppo COFOG	04.05 Affari Economici - Trasporti	5.368.376,13	5.923.180,28
TOTALE PROGRAMMA		5.613.953,50	6.105.892,64
<b>TOTALE MISSIONE 032 Servizi istituzionali e generali delle amministrazioni pubbliche</b>			
<b>MISSIONE 099 Servizi per conto terzi e partite di giro</b>			
PROGRAMMA 001 Servizi per conto terzi e partite di giro			
Gruppo COFOG	04.05 Affari Economici - Trasporti	1.477.506,00	1.323.512,70
TOTALE PROGRAMMA		1.477.506,00	1.323.512,70
<b>TOTALE MISSIONE 099 Servizi per conto terzi e partite di giro</b>		<b>14.983.002,25</b>	<b>14.089.492,69</b>







## **RICLASSIFICAIONE PIANO DEI CONTI INTEGRATO**

**Elaborato di riclassificazione tra gli schemi di bilancio attualmente vigenti e le voci del piano dei conti integrato previsto dal D.P.R. 132/2013**

**Autorità Portuale di Gioia Tauro**

Mei 301-0307

Macro Livelli		Piano finanziario - D.P.R. n. 132/2013		Associazioni 2020	
Voce	Codice finale	C. 099372003	Descrizione	Impegnato Comp.	Pagato
E	I	E.2.00.00.00.000	Trasferimenti correnti	2.956.483,96	2.956.483,96
E	II	E.2.01.00.00.000	Trasferimenti correnti	2.956.483,96	2.956.483,96
E	III	E.2.01.01.00.000	Trasferimenti correnti da Amministrazioni pubbliche	2.956.483,96	2.956.483,96
E	IV	E.2.01.01.01.000	Trasferimenti correnti da Amministrazioni Centrali	2.956.483,96	2.956.483,96
E	V	E.2.01.01.01.001	Trasferimenti correnti da Ministeri	2.956.483,96	2.956.483,96
E	IV	E.2.01.01.02.000	Trasferimenti correnti da Amministrazioni Locali	0,00	0,00
E	V	E.2.01.01.02.001	Trasferimenti correnti da Regioni e province autonome	0,00	0,00
E	V	E.2.01.01.02.999	Trasferimenti correnti da altre Amministrazioni Locali n.a.c.	0,00	0,00
E	I	E.3.00.00.00.000	Entrate extratributarie	16.647.753,49	16.689.765,81
E	II	E.3.01.00.00.000	Vendita di beni e servizi e proventi derivanti dalla gestione	3.548.072,88	3.480.368,94
E	III	E.3.01.02.00.000	Entrate dalla vendita e dall'erogazione di servizi	450.144,49	494.955,64
E	IV	E.3.01.02.01.000	Entrate dalla vendita di servizi	450.144,49	494.955,64
E	V	E.3.01.02.01.035	Proventi da autorizzazioni	148.549,07	144.674,85
E	V	E.3.01.02.01.035E	Proventi da autorizzazioni	32.258,25	32.258,25
E	V	E.3.01.02.01.035E1	Proventi da autorizzazioni	0,00	0,00
E	V	E.3.01.02.01.035E1.01.01.1101012	Proventi di autorizzazioni per operazioni portuali di cui all'art.16, L.04/94	269.336,27	318.022,54
E	V	E.3.01.02.01.035E1.01.01.1101013	Proventi di autorizzazioni per attività svolte nel porto di cui all'art.08 del	3.097.828,39	2.995.413,30
E	V	E.3.01.02.01.035E1.03.04.1103041	Canoni di concessione per l'affidamento dei servizi di manutenzione.	3.097.928,39	2.995.413,30
E	V	E.3.01.02.01.999	Entrate derivanti dalla vendita di beni e dalla prestazione di servizi	0,00	0,00
E	III	E.3.01.03.00.000	Proventi derivanti dalla gestione dei beni	32,46	11.311,85
E	IV	E.3.01.03.01.000	Canoni e concessioni e diritti reali di godimento	32,46	11.311,85
E	V	E.3.01.03.01.002	Canone occupazione spazi e aree pubbliche	32,46	11.311,85
E	II	E.3.03.00.00.000	Interessi attivi	13.089.545,15	13.188.085,02
E	III	E.3.03.03.00.000	Altri interessi attivi	63.942,62	162.379,49
E	IV	E.3.03.03.03.000	Interessi attivi da conti della tesoreria dello Stato o di altre	63.942,62	162.379,49
E	V	E.3.03.03.03.001	Interessi attivi da conti della tesoreria dello Stato o di altre Amministrazioni	63.942,62	162.379,49
E	II	E.3.05.00.00.000	Rimborsi e altre entrate correnti	13.035.705,53	13.035.705,53
E	III	E.3.05.02.00.000	Rimborsi in entrata	13.035.705,53	13.035.705,53
E	IV	E.3.05.02.03.000	Entrate da rimborsi, recuperi e restituzioni di somme non dovute o	764.773,36	764.773,36
E	V	E.3.05.02.03.001	Entrate da rimborsi, recuperi e restituzioni di somme non dovute o	12.270.469,07	12.270.469,07
E	III	E.3.05.99.00.000	Altre entrate correnti n.a.c.	463,08	463,08
E	IV	E.3.05.99.99.000	Altre entrate correnti n.a.c.	463,08	463,08
E	V	E.3.05.99.99.999	Altre entrate correnti n.a.c.	463,08	463,08
E	V	E.3.05.99.99.999E1	Altre entrate correnti n.a.c.	463,08	463,08
E	V	E.3.05.99.99.999E1.01.01.1101011	Gettito dalle tasse sulle merci imbarcate e sbarcate di cui al Capo III,	12.270.469,07	12.270.469,07
E	V	E.3.05.99.99.999E1.01.01.1101014	Gettito dalle tasse d'ancoraggio di cui al capo I del Titolo I della L. 62/03 e	463,08	463,08
E	V	E.3.05.99.99.999E1.03.04.1103042	Entrate varie ed eventuali	463,08	463,08
E	I	E.4.00.00.00.000	Entrate in conto capitale	4.400.000,00	3.072.160,20
E	II	E.4.02.00.00.000	Contributi agli investimenti	4.400.000,00	3.072.160,20
E	III	E.4.02.01.00.000	Contributi agli investimenti da amministrazioni pubbliche	4.400.000,00	3.072.160,20
E	IV	E.4.02.01.01.000	Contributi agli investimenti da Amministrazioni Centrali	4.400.000,00	2.454.660,20
E	V	E.4.02.01.01.001	Contributi agli investimenti da Ministeri	4.400.000,00	2.454.660,20







	V	Contributi agli investimenti da altre Amministrazioni Centrali n.a.c.	E.4.02.01.01.999	E1.2.02.04.1202041	Contributi Enti		
E	IV	Contributi agli investimenti da Amministrazioni Locali	E.4.02.01.02.004		Trasferimenti da parte dello Stato	0,00	0,00
E	V	Contributi agli investimenti da Regioni e province autonome	E.4.02.01.02.001	E1.2.02.01.1202012	Trasferimenti dalla Regione	0,00	617.500,06
E	V	Contributi agli investimenti da Regioni e province autonome	E.4.02.01.02.001	E1.2.02.02.1202021		0,00	617.500,09
E	I	Entrate per conto terzi e partite di giro	E.9.00.00.00.000			1.477.505,00	1.364.416,00
E	II	Entrate per partite di giro	E.9.01.00.00.000			1.345.296,32	1.351.926,73
E	II	Altre ritenute	E.9.01.01.00.000			441.245,85	445.079,24
E	IV	Ritenute per scissione contabile IVA (split payments)	E.9.01.01.02.000			441.245,85	445.079,24
E	V	Ritenute per scissione contabile IVA (split payments)	E.9.01.01.02.001	E1.3.01.01.1301019	IVA	441.245,85	445.079,24
E	III	Ritenute su redditi da lavoro dipendente	E.9.01.02.00.000			696.826,70	668.279,72
E	IV	Ritenute erariali su redditi da lavoro dipendente per conto terzi	E.9.01.02.01.001	E1.3.01.01.1301011	Ritenute erariali	696.826,70	668.279,72
E	V	Ritenute erariali su redditi da lavoro dipendente per conto terzi	E.9.01.02.01.001	E1.3.01.01.1301011	Ritenute erariali	696.826,70	668.279,72
E	IV	Ritenute previdenziali e assistenziali su redditi da lavoro dipendente	E.9.01.02.02.000			171.388,26	171.388,26
E	V	Ritenute previdenziali e assistenziali su redditi da lavoro dipendente per	E.9.01.02.02.001	E1.3.01.01.1301012	Ritenute previdenziali e assistenziali	171.388,26	171.388,26
E	IV	Altre ritenute al personale dipendente per conto di terzi	E.9.01.02.02.000			0,00	0,00
E	V	Altre ritenute al personale dipendente per conto di terzi	E.9.01.02.02.000	E1.3.01.01.1301014	Riscapero del personale per anticipazioni concesse	0,00	0,00
E	III	Altre entrate per partite di giro	E.9.01.99.00.000			37.217,77	38.967,77
E	IV	Entrate a seguito di spese non andate a buon fine	E.9.01.99.01.000			32.217,77	33.567,77
E	V	Entrate a seguito di spese non andate a buon fine	E.9.01.99.01.001	E1.3.01.01.1301017	Partite in sospeso	32.217,77	33.567,77
E	IV	Rimborso di fondi economici e carte aziendali	E.9.01.99.02.000			8.090,00	8.000,00
E	V	Rimborso di fondi economici e carte aziendali	E.9.01.99.02.001	E1.3.01.01.1301018	Restituzione fondo economato a fine esercizio	8.090,00	8.000,00
E	IV	Altre entrate per partite di giro diverse	E.9.01.99.03.000			5.000,00	5.000,00
E	V	Altre entrate per partite di giro diverse	E.9.01.99.03.001	E1.3.01.01.1301015	Trattate per conto terzi	5.000,00	5.000,00
E	II	Entrate per conto terzi	E.9.02.00.00.000			0,00	0,00
E	III	Rimborsi per acquisto di beni e servizi per conto terzi	E.9.02.01.00.000			132.215,68	12.489,27
E	IV	Rimborso per acquisti di beni per conto di terzi	E.9.02.01.01.000			132.215,68	12.489,27
E	V	Rimborso per acquisti di beni per conto di terzi	E.9.02.01.01.001	E1.3.01.01.1301016	Rimborso per somme pagate per conto terzi	132.215,68	12.489,27
U	I	Spese correnti	U.1.00.00.00.000		TOTALE ENTRATE	25.481.743,45	24.082.825,97
U	II	Redditi da lavoro dipendente	U.1.01.00.00.000			7.736.044,65	8.063.339,54
U	III	Retrocessioni lorde	U.1.01.01.00.000			2.287.464,42	2.262.031,86
U	IV	Retrocessioni in denaro	U.1.01.01.01.000			1.860.264,79	1.842.004,77
U	V	Voci stipendiali corrisposte al personale a tempo indeterminato	U.1.01.01.01.001	U1.1.01.02.1101021	Emolumenti fissi al personale dipendente	1.741.728,19	1.744.004,48
U	V	Stipendio per il personale a tempo indeterminato	U.1.01.01.01.003	U1.1.01.02.1101022	Emolumenti variabili al personale dipendente	1.102.264,26	1.102.264,26
U	V	Indennità ed altri compensi, esclusi i rimborsi spesa per missione.	U.1.01.01.01.004	U1.1.01.02.1101028	Oneri della costituzione decentralizzata aziendale	4.420,00	4.511,00
U	V	Voci stipendiali corrisposte al personale a tempo determinato	U.1.01.01.01.005	U1.1.01.02.1101029	Emolumenti al Segretario Generale	459.189,96	460.444,16
U	IV	Altre spese per il personale	U.1.01.01.02.000			175.853,14	176.785,04
U	V	Buoni pasto	U.1.01.01.02.002	U1.1.01.02.1101025	Altri oneri per il personale	118.556,80	98.000,31
U	V	Altre spese per il personale n.a.c.	U.1.01.01.02.003	U1.1.01.02.1101025	Altri oneri per il personale	33.280,91	28.006,44
U	III	Contributi sociali a carico dell'ente	U.1.01.01.02.999	U1.1.01.02.1101025	Altri oneri per il personale	85.275,06	89.903,87
U	IV	Contributi sociali effettivi a carico dell'ente	U.1.01.02.00.000			427.179,63	420.027,09
U	V	Contributi obbligatori per il personale	U.1.01.02.01.900			427.179,63	420.027,09
U	II	Imposte e tasse a carico dell'ente	U.1.02.00.00.000	U1.1.01.02.1101027	Oneri previdenziali ed assistenziali a carico dell'Autorità Portuale	427.179,63	420.027,09



U	III	Imposte, tasse e proventi assimilati a carico dell'ente	U.1.02.01.00.000				176.081,59	176.081,10
U	IV	Imposta regionale sulle attività produttive (IRAP)	U.1.02.01.01.000				176.081,99	176.081,10
U	V	Imposta regionale sulle attività produttive (IRAP)	U.1.02.01.01.001	U1.1.02.04.1102041		Imposte, tasse e tributi vari	176.081,99	176.081,10
U	II	Acquisto di beni e servizi	U.1.03.00.00.000				3.227.325,57	2.843.132,10
U	III	Acquisto di beni	U.1.03.01.00.000				353.686,09	140.378,46
U	IV	Altri beni di consumo	U.1.03.01.02.000				353.686,09	140.378,46
U	V	Carta, cancelleria e stampati	U.1.03.01.02.001	U1.1.01.03.1101036		Materiale di economico	15.795,73	15.795,65
U	V	Carburanti, combustibili e lubrificanti	U.1.03.01.02.002	U1.1.01.03.1101032		Spese commesse con utilizzo dei mezzi di trasporto terrestri e marittimi	164,83	1.148,96
U	V	Materiale informatico	U.1.03.01.02.006	U1.1.01.03.1101038		Spese per servizi informatici e telematici	337.725,53	123.462,90
U	III	Acquisto di servizi	U.1.03.02.00.000				2.873.639,48	2.762.753,64
U	IV	Organi e incarichi istituzionali dell'amministrazione	U.1.03.02.01.000				308.990,71	242.649,83
U	V	Organi istituzionali dell'amministrazione - Indennità	U.1.03.02.01.001	U1.1.01.01.1101011		Compensi e rimborsi spese Commissario Straord. ed Aggiunto	210.000,00	148.720,71
U	V	Organi istituzionali dell'amministrazione - Indennità	U.1.03.02.01.001	U1.1.01.01.1101012		Indennità e rimborsi alla presidenza	0,00	0,00
U	V	Organi istituzionali dell'amministrazione - Indennità	U.1.03.02.01.001	U1.1.01.01.1101014		Indennità e rimborso Comitato Portuale e Commissione consultiva	10.000,00	8.111,28
U	V	Organi istituzionali dell'amministrazione - Indennità	U.1.03.02.01.001	U1.1.01.01.1101015		Contributi INPS a carico Ente 2/3 su ALIQ. %	18.777,76	18.777,76
U	V	Organi istituzionali dell'amministrazione - Rimborsi	U.1.03.02.01.002	U1.1.01.01.1101012		Compensi e rimborsi spese Commissario Straord. ed Aggiunto	6.799,61	7.102,61
U	V	Organi istituzionali dell'amministrazione - Rimborsi	U.1.03.02.01.002	U1.1.01.01.1101013		Indennità e rimborsi alla presidenza	0,00	0,00
U	V	Organi istituzionali dell'amministrazione - Rimborsi	U.1.03.02.01.002	U1.1.01.01.1101013		Indennità e rimborso al Collegio dei Revisori	4.733,16	1.267,29
U	V	Organi istituzionali dell'amministrazione - Rimborsi	U.1.03.02.01.008	U1.1.01.01.1101013		Indennità e rimborso al Collegio dei Revisori	58.690,16	58.690,16
U	V	Compensi agli organi istituzionali di revisione, di controllo ed altri incarichi	U.1.03.02.01.008	U1.1.01.01.1101013		Indennità e rimborso al Collegio dei Revisori	30.257,02	49.620,45
U	IV	Organizzazione eventi, pubblicità e servizi per trasferta	U.1.03.02.02.000				3.346,13	5.647,97
U	V	Indennità di missione e di trasferta	U.1.03.02.02.002	U1.1.01.02.1101024		Indennità e rimborso spese per missioni	0,00	0,00
U	V	Pubblicità	U.1.03.02.02.004	U1.1.01.03.1101031		Spese di pubblicità	26.910,69	43.972,48
U	V	Organizzazione e partecipazione a manifestazioni e convegni	U.1.03.02.02.005	U1.1.02.01.1102014		Spese promozionali e di propaganda	2.814,00	2.862,00
U	IV	Acquisto di servizi per formazione e addestramento del personale	U.1.03.02.04.000				2.814,00	2.862,00
U	V	Acquisto di servizi per altre spese per formazione e addestramento n.a.c.	U.1.03.02.04.000	U1.1.01.02.1101026		Spese per organizzazione di corsi per il personale e partecipazione a	108.650,18	81.047,32
U	IV	UtENZE e canoni	U.1.03.02.05.000				28.379,54	27.704,50
U	V	Telefonia fissa	U.1.03.02.05.001	U1.1.01.03.1101037		Spese postal, telefoniche ed utenze varie	27.035,00	2.691,60
U	V	Telefonia mobile	U.1.03.02.05.002	U1.1.01.03.1101037		Spese postal, telefoniche ed utenze varie	51.989,09	49.347,57
U	V	Energia elettrica	U.1.03.02.05.004	U1.1.01.03.1101037		Spese postal, telefoniche ed utenze varie	1.146,56	1.303,59
U	V	Acqua	U.1.03.02.05.005	U1.1.01.03.1101037		Spese postal, telefoniche ed utenze varie	6.494,00	6.490,40
U	IV	Utilizzo di beni di terzi	U.1.03.02.07.000				0,00	0,00
U	V	Noleggi di mezzi di trasporto	U.1.03.02.07.002	U1.1.01.03.1101033		Locazioni passive	6.494,00	6.490,40
U	V	Noleggi di impianti e macchinari	U.1.03.02.07.008	U1.1.01.03.1101033		Locazioni passive	328.160,91	288.908,67
U	IV	Manutenzione ordinaria e riparazioni	U.1.03.02.09.000				4.930,04	6.231,84
U	V	Manutenzione ordinaria e riparazioni di macchine per ufficio	U.1.03.02.09.006	U1.1.01.03.1101031		Prestazioni di terzi per manutenzioni proprie	19.674,80	26.889,77
U	V	Manutenzione ordinaria e riparazioni di beni immobili	U.1.03.02.09.008	U1.1.01.03.1101031		Spese di manutenzione ordinaria per gli immobili utilizzati	303.356,07	255.796,96
U	V	Manutenzione ordinaria e riparazioni di altri beni materiali	U.1.03.02.09.011	U1.1.02.01.1102012		Prestazioni di terzi per manutenzioni, ordinate dalle parti comuni con	6,00	195.689,66
U	IV	Consulenze	U.1.03.02.10.000				0,00	0,00
U	V	Incarichi libero professionali di studi, ricerca e consulenza	U.1.03.02.10.001	U1.1.01.03.1101039		Spese per consulenze ed altre analoghe prestazioni professionali	0,00	195.689,66
U	V	Esperti per commissioni, comitati e consigli	U.1.03.02.10.002	U1.1.02.01.1102015		Prestazioni di terzi per studi ed opere di pianificazione	0,00	63.612,13
U	IV	Prestazioni professionali e specialistiche	U.1.03.02.11.000				25.220,83	63.612,13
U	V	Patrocino legale	U.1.03.02.11.006	U1.1.01.03.1101031		Spese legali, giudiziarie e varie	36.974,01	27.548,72
U	IV	Servizi ausiliari per il funzionamento dell'ente	U.1.03.02.13.000					





U	V	U	U.2.02.01.05.999	U1.2.01.02.1201021	Acquisto di attrezzature e macchinari ed altri beni mobili	48.357,35	6.936,78
U	IV	U	U.2.02.01.06.000	U1.2.01.02.1201023	Acquisto mobili e macchine da ufficio	915,00	7.114,33
U	V	U	U.2.02.01.06.001			915,00	7.114,33
U	IV	U	U.2.02.01.09.000			5.660.000,00	4.563.478,67
U	V	U	U.2.02.01.09.011	U1.2.01.01.1201011	Acquisto, costruzione, trasformazione di opere portuali ed immobiliari -	5.000.000,00	4.563.478,67
U	III	U	U.2.02.03.00.000			0,00	4.941,42
U	IV	U	U.2.02.03.02.000	U1.2.01.02.1201025	Acquisto beni immateriali (progetti, brevetti, ecc)	0,00	0,00
U	V	U	U.2.02.03.02.002			0,00	0,00
U	IV	U	U.2.02.03.06.000	U1.2.01.01.1201013	Azioni per lo sviluppo strategico del porto - studi, progettazioni,	0,00	4.941,42
U	V	U	U.2.02.03.06.001	U1.2.01.01.1201014	Spese di manutenzione straordinaria per gli immobili utilizzati	0,00	0,00
U	IV	U	U.2.02.03.06.000			0,00	0,00
U	V	U	U.2.02.03.06.001	U1.2.01.01.1201012	Prestazioni di terzi per manutenzioni, straordinarie delle delle parti comuni	0,00	0,00
U	V	U	U.2.02.03.06.001	U1.2.01.01.1201014	Spese di manutenzione straordinaria per gli immobili utilizzati	0,00	0,00
U	II	U	U.2.05.00.00.000			120.179,25	120.179,25
U	III	U	U.2.05.99.00.000			120.179,25	120.179,25
U	IV	U	U.2.05.99.99.000			120.179,25	120.179,25
U	V	U	U.2.05.99.99.999	U1.2.01.05.1201053	Indennità di anzianità	120.179,25	120.179,25
U	I	U	U.3.00.00.00.000			0,00	0,00
U	II	U	U.3.03.00.00.000			0,00	0,00
U	III	U	U.3.03.07.00.000			0,00	0,00
U	IV	U	U.3.03.07.01.000			6,00	0,00
U	V	U	U.3.03.07.01.001	U1.2.01.04.1201042	Depositi e cauzione presso terzi	0,00	0,00
U	V	U	U.3.03.07.01.001	U1.2.02.02.1202021	Rimborso di anticipazioni passive	0,00	0,00
U	I	U	U.7.00.00.00.000			1.477.506,00	1.323.512,70
U	II	U	U.7.01.00.00.000			1.345.290,32	1.318.737,71
U	III	U	U.7.01.01.00.000			441.245,85	404.646,97
U	IV	U	U.7.01.01.02.000			441.245,85	404.646,97
U	V	U	U.7.01.01.02.001	U1.4.01.01.1401019	IVA	441.245,85	404.646,97
U	II	U	U.7.01.02.00.000			866.826,76	877.703,47
U	IV	U	U.7.01.02.01.000			695.438,44	708.139,00
U	V	U	U.7.01.02.01.001	U1.4.01.01.1401011	Ritenute erariali	695.438,44	708.139,00
U	IV	U	U.7.01.02.02.000			171.388,26	188.664,47
U	V	U	U.7.01.02.02.001	U1.4.01.01.1401012	Ritenute previdenziali e assistenziali	171.388,26	188.664,47
U	III	U	U.7.01.99.00.000			37.217,77	36.387,67
U	IV	U	U.7.01.99.01.000			32.217,77	31.387,67
U	V	U	U.7.01.99.01.001	U1.4.01.01.1401017	Partito in sospeso	32.217,77	31.387,67
U	V	U	U.7.01.99.03.000			5.000,00	5.000,00
U	IV	U	U.7.01.99.03.001	U1.4.01.01.1401018	Anticipazioni fondo economato	5.000,00	5.000,00
U	V	U	U.7.01.99.99.000			0,00	0,00
U	V	U	U.7.01.99.99.999	U1.4.01.01.1401015	Versamento trasferito a favore di terzi	0,00	0,00
U	II	U	U.7.02.00.00.000			132.215,68	4.774,99
U	III	U	U.7.02.01.00.000			132.215,68	4.774,99
U	IV	U	U.7.02.01.02.000			132.215,68	4.774,99



U	V	Acquisto di servizi per conto di terzi	U.7.02.01.02.001	U.1.4.01.01.1401016	Somme pagate per conto terzi	132.255,68	4.774,96
U	III	Depositi di prelievo terzi	U.7.02.04.00.000			0,00	0,00
U	IV	Costituzione di depositi cauzionali o contrattuali presso terzi	U.7.02.04.01.000			0,00	0,00
U	V	Costituzione di depositi cauzionali o contrattuali presso terzi	U.7.02.04.01.001	U.1.2.02.05.1202051	Restituzione depositi di terzi a cauzione	0,00	0,00
<b>TOTALE USCITE</b>						<b>14.983.002,26</b>	<b>14.089.492,69</b>

