

SENATO DELLA REPUBBLICA

XVIII LEGISLATURA

Doc. LI
n. 2

RELAZIONE

SUL FUNZIONAMENTO DEL SISTEMA DI ACCOGLIENZA
PREDISPOSTO AL FINE DI FRONTEGGIARE LE ESIGENZE
STRAORDINARIE CONNESSE ALL'ECCEZIONALE
AFFLUSSO DI STRANIERI NEL TERRITORIO NAZIONALE

(Anno 2018)

*(Articolo 6, comma 2-bis, del decreto-legge 22 agosto 2014, n. 119, convertito, con
modificazioni, dalla legge 17 ottobre 2014, n. 146)*

Presentata dal Ministro dell'interno
(LAMORGESE)

Comunicata alla Presidenza 29 ottobre 2019



Ministero dell'Interno

Contributo per
RELAZIONE DEL MINISTRO DELL'INTERNO
AI SENSI DELL'ART. 6, C. 2 BIS, D.L. 22 AGOSTO 2014, N. 119
CONV. DALLA L. 17 OTTOBRE 2014, N. 146
Anno 2018



Ministero dell'Interno

INDICE

1.	ACCOGLIENZA: LE LINEE DI INTERVENTO	3
2.	FLUSSI	9
3.	STRUTTURA DEL SISTEMA DI ACCOGLIENZA	15
4.	HOTSPOT	19
5.	PRIMA ACCOGLIENZA	22
6.	SCHEMA DI CAPITOLATO DI APPALTO	28
7.	SISTEMA INFORMATICO DI GESTIONE DELL'ACCOGLIENZA	36
8.	SECONDA ACCOGLIENZA	39
9.	MINORI STRANIERI NON ACCOMPAGNATI (MSNA)	43
10.	MONITORAGGIO E CONTROLLO DELLE STRUTTURE	50
11.	ATTUAZIONE DEL REGOLAMENTO (UE) N. 604/2013	66
12.	ATTUAZIONE DELLE DECISIONI DEL CONSIGLIO EUROPEO IN MATERIA DI RELOCATION	69
13.	CENTRI DI PERMANENZA PER IL RIMPATRIO (CPR)	70
14.	RIMPATRIO VOLONTARIO ASSISTITO (RVA)	72
15.	RISORSE UTILIZZATE PER IL SISTEMA DI ACCOGLIENZA	76



Ministero dell'Interno

1. ACCOGLIENZA: LE LINEE DI INTERVENTO

L'anno 2018 è stato un anno di svolta nel governo del fenomeno migratorio, in termini sia di politiche di contenimento dei flussi d'ingresso, che di misure di rivisitazione, anche normativa, del generale sistema di accoglienza.

Le azioni intraprese dall'Italia, anche in campo internazionale, per la gestione della situazione migratoria nel Mediterraneo centrale, per il contenimento dei flussi e per il contrasto al traffico di migranti, hanno consentito una decisiva contrazione degli arrivi irregolari sulle coste italiane.

Al 31 dicembre 2018 sono sbarcati 23.370 migranti, a fronte di 119.369 del 2017, con un decremento dell'80,4%, percentuale che diventa ancor più significativa se riferita al secondo semestre del 2018: infatti, dal 1° giugno al 31 dicembre 2018 gli arrivi sono stati pari a 9.940, a fronte dei 59.141 migranti giunti nello stesso periodo del 2017, con una riduzione in termini percentuali dell'83,17%.

Parallelamente, anche le strutture di accoglienza hanno registrato un significativo calo delle presenze rispetto al 2017, consentendo la chiusura di alcuni grandi centri come quelli di Cona e di Bagnoli.

Nel corso dell'anno, diversi interventi hanno concorso ad innovare sensibilmente il previgente assetto del sistema di accoglienza, a partire dalle due direttive adottate dal Ministro dell'Interno il 4 (*Allegato 1*) ed il 23 luglio (*Allegato 2*). Con la prima è stata richiamata l'attenzione delle Commissioni territoriali sulla normativa europea in tema di concessione della protezione per i casi di non sussistenza dei requisiti per la protezione internazionale; con la seconda sono state ridefinite le linee di intervento in tema di servizi di accoglienza, anche in aderenza alle raccomandazioni formulate dalla Corte dei Conti al termine di un'indagine conoscitiva sul sistema della prima accoglienza, tese a evitare, per i



Ministero dell'Interno

migranti che non hanno un titolo stabile di permanenza nel territorio, l'accesso indiscriminato ai percorsi di formazione finalizzati all'integrazione, con gravosi oneri a carico dell'erario.

Da tale direttiva è scaturito il *nuovo schema di capitolato di appalto per la fornitura di beni e servizi relativi alla gestione e al funzionamento dei centri di prima accoglienza, degli hotspot e dei centri di permanenza per il rimpatrio*, elaborato con il supporto tecnico giuridico dell'ANAC, formalizzato dall'apposito Accordo del 23 luglio 2018. Tale schema, adottato con DM del 20 novembre 2018, ridetermina i servizi erogati in accoglienza e le connesse modalità prestazionali, calibrate sulle diverse tipologie di ospitalità, assicurando una complessiva razionalizzazione della spesa in un settore che nel solo 2018 aveva richiesto un impegno finanziario, in conto competenza, di circa 1,7 miliardi di euro (cap. 2351 pg. 2 e 10).

Il nuovo schema prevede, tra le principali innovazioni, la distinzione delle modalità di erogazione del servizio a seconda della tipologia di struttura ricettiva (unità abitative e centri collettivi) e della relativa capienza, in un'ottica di maggiore flessibilità e adattabilità alle esigenze di accoglienza del territorio e attribuisce particolare rilevanza al sistema dei controlli, ponendo l'azione ispettiva sul sistema di accoglienza tra le priorità dell'Amministrazione.

Le linee di indirizzo introdotte dalle citate direttive hanno trovato coerente completamento nella riforma del sistema di accoglienza avvenuta con l'adozione del D.L. 4 ottobre 2018, n. 113, recante *"Disposizioni urgenti in materia di protezione internazionale e immigrazione, sicurezza pubblica, nonché misure per la funzionalità del Ministero dell'interno e l'organizzazione e il funzionamento dell'Agenzia nazionale per l'amministrazione e la destinazione dei beni sequestrati e confiscati alla criminalità organizzata"*, convertito dalla L. 1° dicembre 2018, n.132.

Tra gli interventi maggiormente innovativi vi è la razionalizzazione dell'istituto della "protezione umanitaria", attraverso l'enucleazione di tipologie di permessi di soggiorno "speciali", per venire incontro alle esigenze di protezione a carattere umanitario. Le tipologie riguardano: il permesso per cure mediche; il permesso per "casi speciali" connessi a motivi di



Ministero dell'Interno

protezione sociale (vittime di violenza, grave sfruttamento, violenza domestica), ad eccezionali calamità, allo sfruttamento lavorativo e agli atti di particolare valore civile; il permesso per protezione speciale, connesso alla impossibilità di sottoporre lo straniero ad espulsione o respingimento in attuazione del cosiddetto principio del “*non refoulement*”.

Il provvedimento normativo ha altresì consentito di ampliare, in via temporanea, il numero delle sezioni delle Commissioni territoriali per il riconoscimento della Protezione Internazionale, fino a un massimo di dieci, con l’obiettivo di ridurre le pratiche pendenti. Tale misura è stata anche rafforzata dall’insieme delle disposizioni introdotte (procedure accelerate e cause di inammissibilità) per disincentivare la proposizione di domande pretestuose o strumentali, consentendo alle competenti Commissioni territoriali di esaminare le situazioni che, effettivamente, meritano un approfondimento.

In tale contesto assume altresì rilevanza il ricorso alla lista dei “Paesi di origine sicuri”, previsto dalla normativa europea (direttiva procedure 2013/32/UE), alla quale si collega una presunzione di manifesta infondatezza dell’istanza, che inverte l’onere della prova a carico del richiedente in ordine alle condizioni di “non sicurezza” del proprio Paese in relazione alla propria situazione particolare.

E’ stato introdotto, inoltre, il meccanismo di esame immediato della domanda di asilo, che si applica nel caso in cui il richiedente sia sottoposto a procedimento penale per uno dei reati riconosciuti di particolare gravità nell’ordinamento e, perciò, venga considerato pericoloso per la sicurezza dei cittadini.

La nuova normativa interviene, altresì, sul *Sistema di accoglienza per richiedenti asilo e rifugiati* (SPRAR), rinominato *Sistema di protezione per titolari di protezione internazionale e per minori stranieri non accompagnati* (SIPROIMI), destinato ora ad accogliere esclusivamente i titolari di protezione internazionale, i minori stranieri non accompagnati e i titolari di permessi per “casi speciali” (per protezione sociale, per violenza domestica, per grave sfruttamento lavorativo ove non accedano ai percorsi specificamente



Ministero dell'Interno

dedicati) o di altre tipologie di permessi di nuova introduzione (per cure mediche, per calamità nel Paese di origine o per atti di particolare valore civile).

Conferisce ulteriore elemento di rafforzamento della *governance* dell'accoglienza l'intensa azione svolta nel 2018 con riferimento ai sistemi informativi automatizzati, e in particolare al sistema di tracciatura del percorso del singolo richiedente asilo in Italia, dall'arrivo fino all'uscita dai centri di accoglienza (Sistema Informativo di Gestione dell'accoglienza-SGA), connesso con il Sistema Informativo Automatizzato (SIA) del Dipartimento di Pubblica Sicurezza e con altre banche dati delle forze di Polizia.

La piattaforma, che garantisce a livello centrale la necessaria conoscenza della dislocazione dei richiedenti asilo e, territorialmente, agevola le Prefetture nella gestione quotidiana dei migranti, si integra con altri sistemi informatici esistenti, utilizzati per la gestione delle domande di protezione internazionale (Vestanet) e per la verifica della competenza dello Stato membro nella trattazione delle domande di asilo presentate (Dublinet).

Dal punto di vista finanziario si evidenzia che, nell'anno 2017, il sistema di accoglienza, finanziato con risorse del Bilancio dello Stato (cap. 2351 pg. 2), ha generato una spesa complessiva di 2,1 miliardi, cui non è stato possibile far fronte per intero con le dotazioni iniziali né con le integrazioni assegnate con la legge di assestamento, assicurando, quindi, il pagamento dei servizi resi solo fino al mese di settembre.

Invero, a fronte delle puntuali richieste in sede previsionale e nel corso dell'esercizio, non sono stati poi stanziati i fondi richiesti con conseguenziale necessità di dover ripianare le situazioni pregresse nell'anno 2018.

Si evidenzia, inoltre, che la legge di bilancio 2018 non ha previsto alcuno stanziamento per il ripiano delle spese insolute relative all'accoglienza (capitolo 2351 p.g. 9) maturate nell'esercizio 2017, pari a euro € 522.092.242,43. Alla luce di tale situazione, lo stanziamento



Ministero dell'Interno

iniziale del capitolo 2351 p.g. 2, previsto dalla Legge di Bilancio 2018, di € 1.650.000.000,00 è stato oggetto di variazioni negative a favore del cap. 2351 p.g. 9 per un totale complessivo, appunto, di € 522.092.242,43, resesi necessarie per il pagamento di spese pregresse. Nel corso dell'esercizio sono intervenute variazioni di bilancio positive di euro 47.920.693,08 e solo a fine esercizio è intervenuta la variazione in aumento di € 499.669.447,00, a favore del cap. 2351 p.g. 2, con conseguente emissione degli ordini di accreditamento alle Prefetture nell'esercizio 2019, al fine di provvedere al pagamento delle spese per l'accoglienza afferenti, in minima parte, al quarto bimestre 2018 nonché relative al quinto e sesto bimestre 2018.

C'è da sottolineare, comunque, che a seguito della costante flessione dei flussi migratori registratasi nel decorso anno, è stato possibile, oltre che effettuare il pagamento dei debiti rimasti da smaltire a fine esercizio 2017, anche chiudere l'esercizio 2018 con una situazione debitoria di circa 40 milioni di euro, decisamente inferiore rispetto a quella del 2017.

A completamento della panoramica sulle linee operative che hanno caratterizzato il sistema di accoglienza nel 2018, va richiamata la continuazione della promozione di canali di ingresso legale in Italia dai Paesi di primo asilo che, unitamente ad altre azioni rivolte alla prevenzione delle partenze, al contrasto alle reti criminali dedite al traffico di esseri umani nonché allo sviluppo delle condizioni di vita dei paesi di origine dei migranti, hanno dato luogo alla strategia dell'Italia per il contenimento dei flussi migratori irregolari. Il Ministero dell'Interno ha continuato ed implementato l'impegno, con il programma di *resettlement*, di reinsediare 3.000 rifugiati (di cui 2.018 già arrivati al 31 dicembre 2018, prevalentemente fra siriani, eritrei e palestinesi) e, con i corridoi umanitari frutto di intesa tra i Ministeri dell'Interno e degli Esteri, la Conferenza Episcopale Italiana, la Comunità di S. Egidio, la Federazione delle Chiese Evangeliche e la Tavola Valdese, ha offerto un canale di ingresso tutelato ad altre 2.500 persone provenienti da Libano ed Etiopia.

Inoltre, è continuato il programma di evacuazioni umanitarie dalla Libia e dal Niger, in collaborazione con l'Alto commissariato delle Nazioni Unite per i rifugiati – UNHCR, rivolte a



Ministero dell'Interno

potenziali titolari di protezione internazionale provenienti da aree di conflitto (Eritrea, Etiopia, Somalia, Sudan, Sud Sudan e Congo) e per i quali sono state individuate particolari fragilità. Nel corso del 2018 sono state effettuate tre evacuazioni che hanno coinvolto 304 persone. Dai dati forniti da UNHCR, l'Italia resta a tutt'oggi l'unico Stato europeo che ha effettuato operazioni umanitarie dalla Libia.



Ministero dell'Interno


2. FLUSSI

Come già rilevato in premessa, nel 2018 prosegue il *trend* già registrato nell'anno precedente in base al quale, per effetto di un mirato approccio di politiche a livello nazionale, oltre che internazionale, il flusso migratorio ha visto un'ancor più drastica riduzione del numero di arrivi che risultano pari a 23.370, con un decremento dell'80,4% rispetto al 2017, anno in cui i migranti giunti sul territorio italiano erano stati n. 119.369.

Nella tabella sotto riportata sono indicati i numeri degli stranieri sbarcati nel 2018 e nel 2017, confrontati in termini di variazione percentuale (- 80,4%) e numerica (-95.999).

Confronto sbarchi dal 1 gennaio al 31 dicembre per gli anni 2017 e 2018

	2017	2018	Variazione percentuale 2017/2018	Variazione numerica 2017/2018
1 gen - 31 dic	119.369	23.370	-80,4%	-95.999

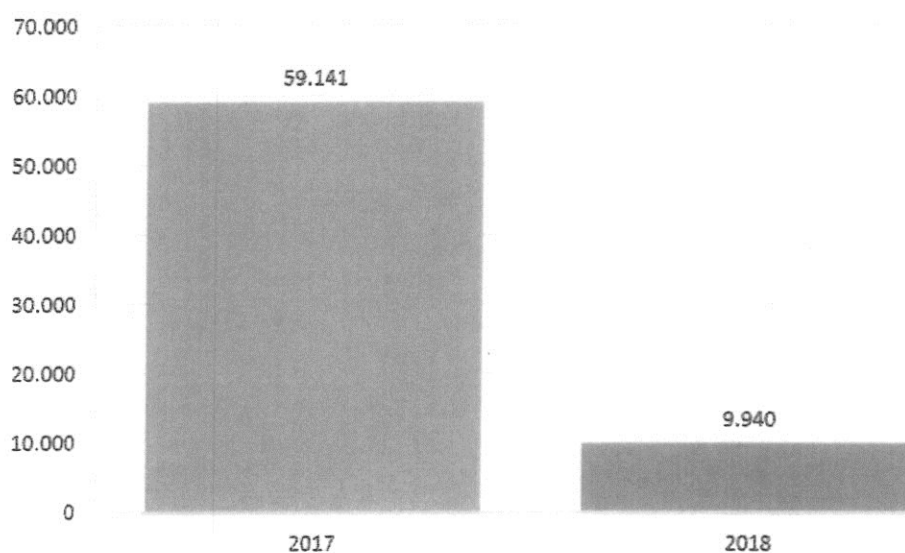




Ministero dell'Interno

Confronto sbarchi dal 1 giugno al 31 dicembre per gli anni 2017 e 2018

	2017	2018	Variazione percentuale 2017/2018	Variazione numerica 2017/2018
1 giu - 31 dic	59.141	9.940	-83,2%	-49.201



La diminuzione degli sbarchi è ancor più evidente nella seconda parte del 2018: infatti dal 1 giugno al 31 dicembre 2018, sono arrivati 9.940 migranti a fronte dei 59.141 giunti nello stesso periodo del 2017, con una rilevante riduzione in termini percentuali pari all' 83,17%.

In particolare, a partire da luglio 2018 i flussi mensili non superano mai le 2.000 unità, raggiungendo il valore minimo nel mese di dicembre 2018, quando sono stati registrati soltanto 359 arrivi, diversamente dall'anno 2017, in cui il dato mensile più basso di arrivi è stato, sempre nel mese di dicembre, pari a 2.327.

Emergono, inoltre, nel 2018 significative variazioni in merito alle provenienze geografiche dei migranti sbarcati, desumibili chiaramente dalla tabella che segue. In particolare, da un



Ministero dell'Interno

raffronto con l'anno precedente si rileva una netta diminuzione del numero di migranti di nazionalità bangladesese (-96%), gambiana (-95%), siriana (-95%) e marocchina (-94%).

<i>Nazionalità dichiarate al momento dello sbarco</i>				
Nazionalità	2016	2017	2018	Variazione percentuale 2017/18
Nigeria	37.551	18.158	1.250	-93%
Guinea	13.342	9.701	810	-92%
Costa d'Avorio	12.396	9.507	1.064	-89%
Bangladesh	8.131	9.009	349	-96%
Mali	10.010	7.118	876	-88%
Eritrea	20.718	7.052	3.320	-53%
Sudan	9.327	6.221	1.619	-74%
Tunisia	1.207	6.151	5.180	-16%
Senegal	10.327	6.000	421	-93%
Marocco	4.554	6.003	381	-94%
Gambia	11.929	5.808	264	-95%
Somalia	7.281	2.870	346	-88%
Algeria	1.225	2.310	1.213	-47%
Siria	1200	2.357	120	-95%
Iraq	1455	1.742	1.744	0%
altre	30.783	19.362	4.413	-77%
Totale	181.436	119.369	23.370	

Importante diminuzione emerge anche con riguardo ai migranti di nazionalità nigeriana, per i quali risulta un calo del 93% rispetto al 2017 e, ove si guardi al 2016, un decremento pari al 96%.

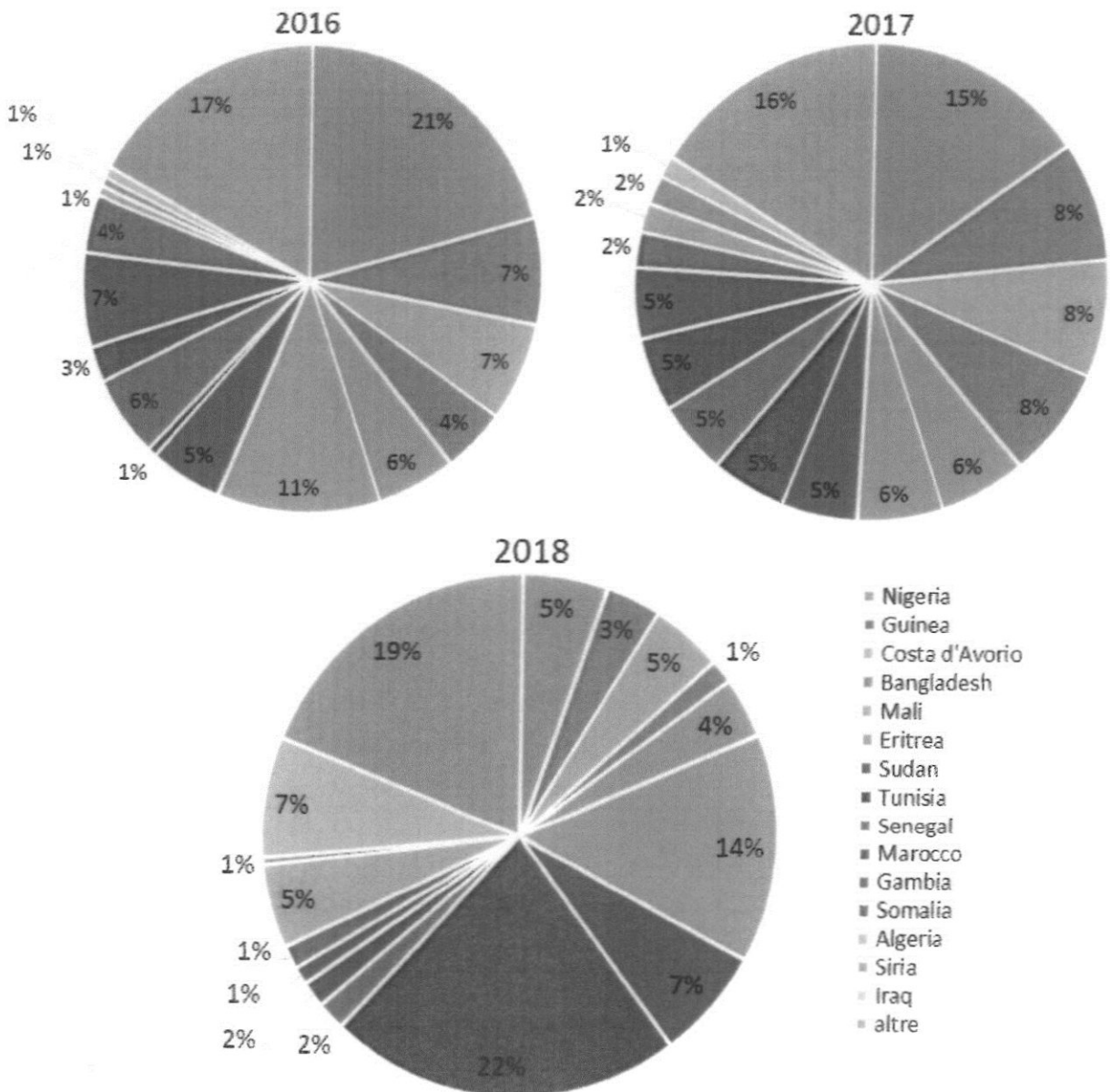
Si mantengono costanti gli arrivi di migranti di nazionalità irachena che si attestano intorno alle 1.700 unità per anno (1.742 nel 2017 e 1.744 nel 2018). Tale circostanza è in linea con i dati inerenti il numero di migranti giunti via mare provenienti dalla Turchia e dalla Grecia, che hanno interessato principalmente le coste della Calabria e della Puglia.

Guardando, poi, specificamente alle nazionalità dichiarate sul totale dai migranti sbarcati con riferimento al solo anno 2018, come da grafico sotto riportato, emerge che la percentuale



Ministero dell'Interno

maggior di arrivi sul totale riguarda quella tunisina (22,2%), seguita da quella eritrea (14,2%), irachena (7,46%), sudanese (6,93%), nigeriana (5,35%) ed ivoriana (4,55%).





Ministero dell'Interno

Contestualmente alla diminuzione degli arrivi di migranti via mare nel 2018 si rileva un importante numero di ingressi dal confine terrestre principalmente provenienti dalla cd. "rotta balcanica".

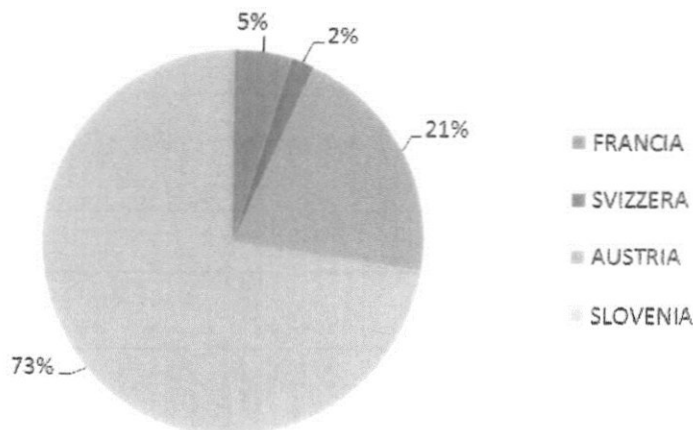
In particolare si rileva che il numero totale di migranti in entrata dai confini interni dell'Italia con gli altri Paesi europei (Francia, Svizzera, Croazia, Slovenia ed Austria) è pari a 2.161 rispetto ai 1.590 dell'anno precedente. Si evidenzia, quindi, un aumento del 35,9%.

In particolare, tra le regioni maggiormente interessate dai flussi terrestri si annovera il Friuli-Venezia-Giulia. Dal 1 gennaio al 31 dicembre 2018, come emerge dal grafico che segue, sono stati rintracciati in ingresso 1.567 stranieri irregolari nella zona di confine sloveno (Settori Polizia di Frontiera Terrestre di Trieste e Gorizia) e 41 nella zona di confine austriaco (Settore Polizia di Frontiera Terrestre di Tarvisio).

Stranieri irregolari rintracciati in entrata sul territorio nazionale

	Confine	N° stranieri	Percentuale sul totale
Dal 1 gennaio al 31 dicembre 2018	FRANCIA	105	5%
	SVIZZERA	42	2%
	AUSTRIA	447	21%
	SLOVENIA	1.567	73%
	Totale		2.161

Percentuale sul totale (1 gennaio - 31 dicembre 2018)





Ministero dell'Interno

Tra le principali nazioni di appartenenza dei migranti risultano esservi il Pakistan (n. 864) e l'Afghanistan (n. 348).

Stranieri irregolari rintracciati in entrata sul territorio nazionale per nazionalità

	Nazione	N° stranieri	Percentuale sul totale
<i>Dal 1 gennaio al 31 dicembre 2018</i>	PAKISTAN	864	40%
	AFGHANISTAN	348	16%
	ALGERIA	66	3%
	BANGLADESH	68	3%
	NIGERIA	58	3%
	MAROCCO	64	3%
	TUNISIA	15	1%
	ALTRE NAZIONI	678	31%
	Totale		2.161



Ministero dell'Interno

3. STRUTTURA DEL SISTEMA DI ACCOGLIENZA

Il 2018 è stato un anno in cui si è operata una rimodulazione del sistema di accoglienza, attraverso l'introduzione di un insieme organico di misure volte a perseguire una più efficace gestione del fenomeno migratorio, anche mediante la contrazione dei tempi di esame delle domande di protezione e quindi di permanenza nelle strutture di prima accoglienza.

Il sistema si articola - secondo le linee tracciate dal D. Lgs. n. 142/2015, come modificato dal D.L. n. 113/2018, convertito nella L. n. 132/2018 - in una **prima accoglienza** assicurata presso gli *hotspot*, per il tempo strettamente necessario ad effettuare i primissimi interventi di assistenza materiale e sanitaria nonché le procedure di identificazione e foto segnalamento e presso i centri di accoglienza disciplinati dagli artt. 9 e 11 del citato D. Lgs. del 2015, dislocati sull'intero territorio nazionale, dove vengono erogati tutti i servizi essenziali di accoglienza in attesa della definizione della domanda di protezione internazionale, nonché nella **seconda accoglienza**, oggetto della riforma intervenuta con il citato D.L. n. 113/2018.

In ordine alla prima accoglienza, un elemento di particolare novità del sistema di gestione dei centri è costituito dal nuovo schema di capitolato di appalto dei servizi di accoglienza (di cui meglio si dirà in seguito) che, tra l'altro, pone le Prefetture nella condizione di uniformare i procedimenti di gara e gli standard di accoglienza sul territorio, nonché di migliorare l'efficacia dell'attività di monitoraggio sulla gestione dei centri.

Per quanto riguarda la fase della seconda accoglienza, il sistema SPRAR per effetto del citato DL 113 è rinominato Sistema di protezione per titolari di protezione internazionale e minori stranieri non accompagnati (di seguito *Siproimi*), ed è riservato ai soli beneficiari di una forma di protezione internazionale, ai minori stranieri non accompagnati anche non richiedenti asilo, agli stranieri titolari dei permessi di soggiorno per *casi speciali* (per protezione sociale come le vittime di tratta, per violenza domestica, per grave sfruttamento lavorativo), ove non accedano ai percorsi specificamente dedicati, a chi ha ottenuto un permesso di soggiorno *per*



Ministero dell'Interno

cure mediche, rilasciato agli stranieri che versano in condizioni di salute di eccezionale gravità, e a chi ha ottenuto un permesso di soggiorno *per calamità* nel Paese di origine o per *atti di particolare valore civile*.

Alla data del 31 dicembre 2018 si registrano nel sistema accoglienza nel suo complesso n.134.332 migranti ospitati nelle strutture temporanee, negli *hotspot*, nei centri di prima accoglienza e nel SIPROIMI.

Nella tabella che segue sono riportate le presenze dei migranti, distinte per ambito regionale, con l'indicazione percentuale e numerica degli stranieri accolti, suddivisa per tipologia di centro (strutture temporanee, *hotspot*, centri di prima accoglienza, SIPROIMI). Verrà poi meglio descritto lo sviluppo del sistema di accoglienza nel corso del 2018, con particolare riferimento alle specifiche caratteristiche per ciascun tipo di struttura.

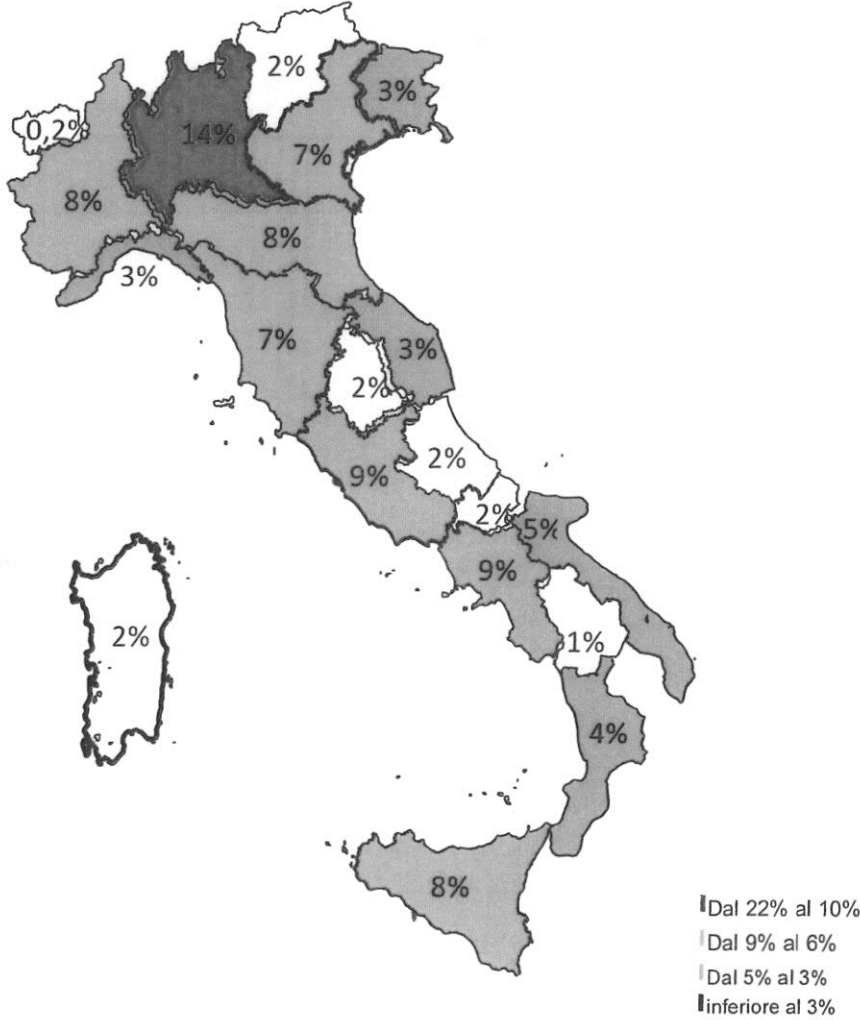
<i>Presenze nei centri di accoglienza</i>				
Regione	Immigrati presenti negli hot spot	Immigrati presenti nei centri di accoglienza	Immigrati presenti nei centri SIPROIMI	Totale immigrati in accoglienza sul territorio
Lombardia		16.315	1.976	18.291
Lazio		8.935	3.204	12.139
Campania		9.375	2.230	11.605
Emilia-Romagna		9.185	2.179	11.364
Sicilia	190	6.769	4.200	11.159
Piemonte		9.568	1.543	11.111
Toscana		8.179	1.238	9.417
Veneto		8.479	688	9.167
Puglia	54	4.700	2.510	7.264
Calabria		2.844	2.312	5.156
Liguria		3.972	681	4.653
Friuli-Venezia Giulia		4.182	395	4.577
Marche		2.626	1.010	3.636
Abruzzo		2.329	547	2.876
Trentino-Alto Adige		2.437	351	2.788
Sardegna		2.518	246	2.764
Umbria		1.717	395	2.112
Molise		1.428	664	2.092
Basilicata		1.430	492	1.922
Valle d'Aosta		231	8	239
Totale	244	107.219	26.869	134.332



Ministero dell'Interno

Nel grafico seguente sono riportate le stesse presenze di migranti, distinte per ambito regionale, con esclusiva indicazione in termini percentuali.

Distribuzione percentuale dei migranti sul territorio nazionale al 31.12.2018



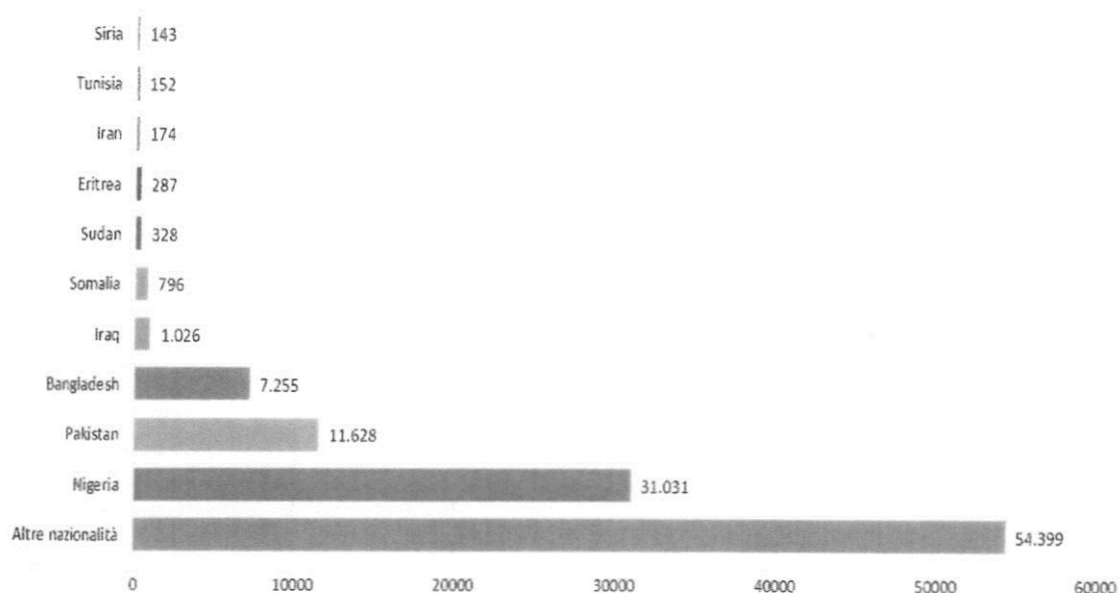


Ministero dell'Interno

In relazione alle presenze degli immigrati nei centri di prima accoglienza è interessante osservare la suddivisione per nazionalità di appartenenza.

Come si evince dal grafico, al 31 dicembre 2018 sono presenti 143 immigrati provenienti dalla Siria, 152 dalla Tunisia, 174 dall'Iran, 287 dall'Eritrea, 328 dal Sudan, 796 dalla Somalia, 1.026 dall'Iraq, 7.255 dal Bangladesh, 11.628 dal Pakistan, 31.031 dalla Nigeria ed i restanti 54.399 dichiarano altre nazionalità.

Immigrati presenti per nazionalità





Ministero dell'Interno

4. HOTSPOT

Gli *hotspot*, ovvero *punti di crisi*, come definiti dall'art 10 ter¹ del testo unico dell'immigrazione n. 286/98, introdotto dal D. Lgs. n. 13/2017, convertito in L. n. 46/2017, sono aree di sbarco attrezzate nei pressi dei porti selezionati (o nelle immediate vicinanze) dove vengono convogliati i flussi migratori in arrivo via mare e dove i migranti permangono per il tempo strettamente necessario alla definizione delle operazioni di prima assistenza materiale e sanitaria e dove vengono svolte le procedure di identificazione, con il coinvolgimento delle Agenzie Frontex e Europol.

All'interno degli *hotspot*, ma anche nei porti ove non è stato attrezzato un apposito centro², attraverso il modello organizzativo definito *hotspot approach*, si è consolidata la capacità di coordinamento delle attività e di lavoro sinergico tra gli operatori delle varie istituzioni presenti grazie alla definizione di apposite Linee guida denominate "*Standard Operating Procedures*" (SOP), già varate nel 2016 al termine di un Tavolo di lavoro congiunto istituito presso il Dipartimento per le libertà civili e l'immigrazione.

In occasione di ciascun evento di sbarco, oltre alle procedure di accertamento delle condizioni di salute dei migranti e di prima assistenza, la Polizia di Stato effettua le procedure di identificazione, coordinando il personale delle agenzie europee FRONTEX, che fornisce supporto nelle procedure di identificazione ai fini del rimpatrio, ed EUROPOL che collabora

¹ Art. 10-ter (Disposizioni per l'identificazione dei cittadini stranieri rintracciati in posizione di irregolarità sul territorio nazionale o soccorsi nel corso di operazioni di salvataggio in mare). 1. *Lo straniero rintracciato in occasione dell'attraversamento irregolare della frontiera interna o esterna ovvero giunto nel territorio nazionale a seguito di operazioni di salvataggio in mare è condotto per le esigenze di soccorso e di prima assistenza presso appositi punti di crisi allestiti nell'ambito delle strutture di cui al decreto-legge 30 ottobre 1995, n. 451, convertito, con modificazioni, dalla legge 29 dicembre 1995, n. 563, e delle strutture di cui all'articolo 9 del decreto legislativo 18 agosto 2015, n. 142. Presso i medesimi punti di crisi sono altresì effettuate le operazioni di rilevamento fotodattiloscopico e segnaletico, anche ai fini di cui agli articoli 9 e 14 del regolamento UE n. 603/2013 del Parlamento europeo e del Consiglio del 26 giugno 2013 ed è assicurata l'informazione sulla procedura di protezione internazionale, sul programma di ricollocazione in altri Stati membri dell'Unione europea e sulla possibilità di ricorso al rimpatrio volontario assistito.*



Ministero dell'Interno

nelle indagini finalizzate al contrasto delle reti di traffico transfrontaliero e delle reti di tratta, oltre che al contrasto delle altre attività criminali gravi, della criminalità organizzata e del terrorismo. Sono inoltre presenti funzionari di EASO per garantire la ricollocazione volontaria dei richiedenti asilo, oltre che rappresentanti di UNHCR e OIM per fornire informazioni ai migranti richiedenti asilo ed economici.

Gli articoli 3 e 4 del citato decreto legge n. 132/2018 hanno, tra l'altro, introdotto la possibilità di disporre il trattenimento dei richiedenti asilo in appositi locali degli *hotspot* (centri di cui all'art. 10 ter del TU Immigrazione) per un periodo massimo di 30 giorni o in altre strutture idonee individuate a cura dei questori per non oltre 48 ore successive all'udienza di convalida.

In proposito, con circolare del 27 dicembre 2018 (*Allegato 3*) è stato precisato che, *“sulla base delle intese raggiunte da questo Dipartimento con il Dipartimento della Pubblica Sicurezza, i Prefetti nei cui territori si trovano strutture di tale tipologia vorranno individuare appositi locali ove il trattenimento potrebbe essere eseguito e, d'intesa con i sigg.ri Questori, le correlate misure di vigilanza da adottare.”*

Ad oggi non risulta che siano stati individuati appositi locali per il trattenimento dei migranti negli *hotspot* né che tali norme siano state ivi applicate.

² Come disposto con circolare congiunta del 5 dicembre 2016, a firma del Capo della Polizia e del Capo Dipartimento per le libertà civili e l'immigrazione (*Allegato 4*)



Ministero dell'Interno

Gli *hotspot* attivi nel 2018 sono 4, ubicati a Lampedusa (96 posti, a fronte di una capienza complessiva di 500 posti), Pozzallo (RG) (con capienza di 300 posti), Taranto (con capienza di 400 posti) e Messina (250 posti). Il centro di Trapani-Milo, ha cessato la funzione di *hotspot* dal 24 settembre 2018 per riassumere quelle di Centro di Permanenza per il Rimpatrio.

<i>Hotspot</i>		
	2017	2018
Lampedusa (AG)	500	96
Trapani-Milo	400	400 (fino al 23 settembre 2018)
Pozzallo (RG)	300	300
Messina	250	250
Taranto	400	400

Nel corso dell'anno sono proseguite le attività di progettazione per la realizzazione di ulteriori centri attrezzati e sono state avviate le procedure di gara ad evidenza pubblica per l'allestimento di quattro aree di sbarco (alcune delle quali non prevedono la possibilità di alloggio) presso i porti di Reggio Calabria (460 posti), Augusta (150 posti), Corigliano Calabro (CS) (400 posti) e Crotona (800 posti). Tuttavia, a seguito della consistente diminuzione degli sbarchi, è stata decisa la cessazione dei lavori per la realizzazione dei nuovi *hotspot* (Corigliano Calabro e Crotona nel luglio 2018; Augusta nel settembre del 2018)³.

³In merito a Reggio Calabria, i lavori di realizzazione dell'*hotspot* sono stati interrotti nell'aprile del 2019.



Ministero dell'Interno

5. PRIMA ACCOGLIENZA

Nel 2018 si è consolidato un sistema di accoglienza unitario costituito da una pluralità di centri dislocati sull'intero territorio nazionale, ove i migranti, terminate le procedure di preidentificazione e foto-segnalamento, se hanno manifestato la volontà di chiedere asilo in Italia, vengono trasferiti. Qui si avvia la procedura di esame della domanda di asilo e si accertano le eventuali condizioni di vulnerabilità che danno accesso a misure assistenziali particolari e/o ad un adeguato supporto psicologico. In tali centri i migranti ricevono quindi la necessaria assistenza **nelle more dell'esame della domanda di asilo** e, in caso di ricorso avverso il diniego della competente Commissione Territoriale, **fino alla definizione del procedimento** giurisdizionale, secondo quanto previsto dal citato D. Lgs. n. 142/2015 (art. 14, comma 4).

Nel corso dell'anno 2018 si è registrata una riduzione del numero delle presenze nei centri di accoglienza, da attribuire alla diminuzione dei flussi in ingresso (riduzione tuttavia non proporzionale alla diminuzione degli sbarchi registratisi nello stesso anno) e all'accelerazione dei tempi di esame delle domande di asilo da parte delle Commissioni territoriali.

In particolare, il numero dei migranti presenti in accoglienza alla data del 31 dicembre 2018 risulta pari a 107.188 con una diminuzione del 32,5% rispetto al medesimo periodo del 2017 allorquando i migranti accolti erano 158.821.

Si evidenzia, parimenti, una riduzione della rete di accoglienza che, come risulta dalle tabelle sotto riportate, alla data del 31 dicembre 2018 è costituita da n. 13 strutture di accoglienza⁴ e da n. 8.102 strutture di accoglienza temporanea con una diminuzione, rispetto alle 9.132 del 2017, pari al 12,7%.

⁴ Crotone, Bologna, Gradisca d'Isonzo (GO), Udine, Castelnuovo di Porto (RM) – chiuso poi nel corso del 2019 –, Bari, Brindisi, Foggia, Agrigento, Messina, Caltanissetta, Mineo (CT) –chiuso poi nel corso del 2019–, Treviso.



Ministero dell'Interno

	Strutture di accoglienza		Strutture di accoglienza temporanea (CAS)		Totale		Variazione percentuale 2017/18
	2017	2018	2017	2018	2017	2018	
Num. Strutture operative	15	13	9.132	8.102	9.147	8.115	-11,3%
Presenze migranti	10.319	5.520	148.502	101.668	158.821	107.188	-32,5%

Al fine di fornire un quadro il più possibile esaustivo dell'accoglienza nel 2018, si riporta nel CD allegato (*Allegato 5*) una tabella di riepilogo, che riassume, per ciascuna regione ed ambito provinciale, i seguenti dati: la capienza (n. 165.853) e il numero (n. 9.510) di tutte le strutture di accoglienza che sono state operative nel corso dell'anno 2018 scorporato, nel dettaglio, in strutture di prima accoglienza (centri di prima accoglienza e strutture temporanee ex artt. 9 e 11 del D. Lgs. n. 142/2015) (n. 9.462), strutture temporanee per MSNA (n. 43) e Hotspot (n. 5).

La tabella riporta, inoltre, in due distinte colonne, l'informazione relativa al numero dei centri di accoglienza che sono stati chiusi nel corso dell'anno e di quelli ancora operativi alla data del 31.12.2018.

Dalla lettura dei dati di dettaglio, se confrontati con quelli del 2017, emerge come il numero di migranti accolti si sia ridotto in quasi tutte le regioni, in linea con il diminuito flusso migratorio via mare.


In ragione del crescere degli ingressi via terra, invece, emerge un proporzionale ampliarsi in alcune regioni di confine del numero di strutture di accoglienza.



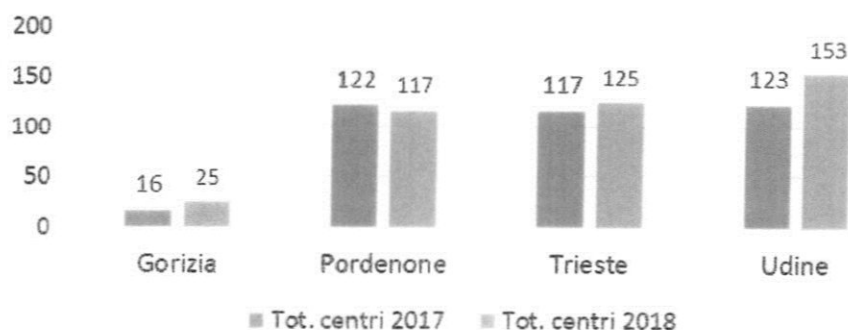
Ministero dell'Interno

Dall'esame dei dati si evince, in particolare, che in Trentino Alto Adige e Friuli Venezia Giulia, entrambe regioni interessate da frequenti eventi legati ai flussi terrestri provenienti dalla "rotta balcanica", si assiste ad un ampliamento della capacità recettiva di, rispettivamente, 33 (+16,6%) e 42 (+11,1%) nuove strutture operative nel corso dell'anno 2018.

Confronto centri Trentino Alto Adige
Dettaglio provinciale



Confronto centri Friuli Venezia Giulia
Dettaglio provinciale



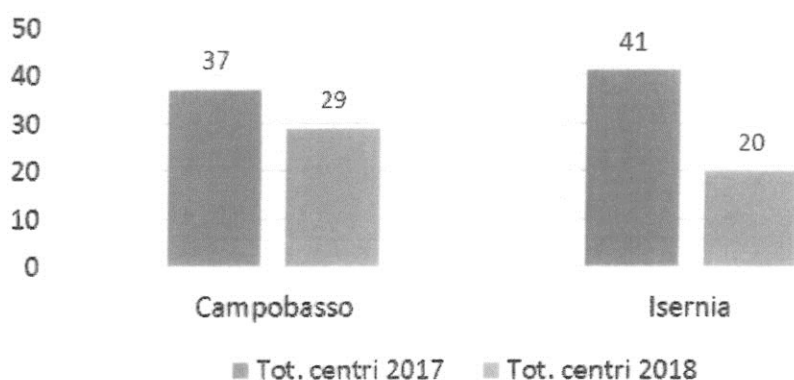
In tutte le altre regioni d'Italia si assiste ad una sensibile riduzione del numero di strutture di accoglienza, con percentuali comprese tra il 3% ed il 38%. I valori percentuali più alti si



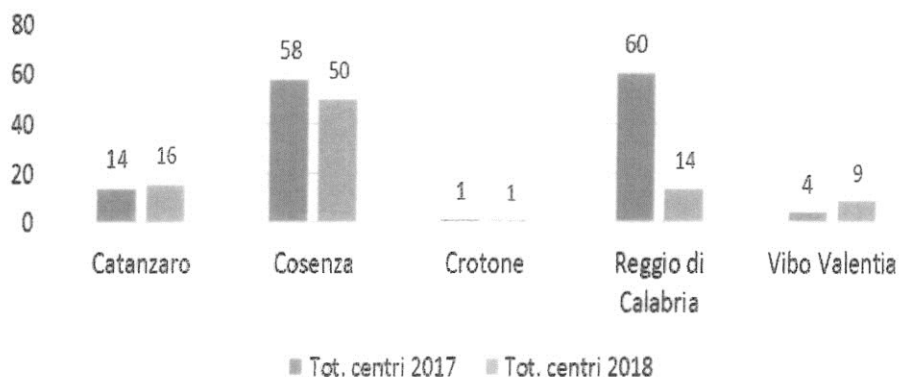
Ministero dell'Interno

riscontrano in Molise (-37,2%), e Calabria (-34,3%), territori dove le strutture d'accoglienza sono ridotte di oltre un terzo.

Confronto centri Molise
Dettaglio provinciale



Confronto centri Calabria
Dettaglio provinciale



E' importante, tuttavia, notare che le diminuzioni più importanti, in termini assoluti, di centri attivi al 31 dicembre tra il 2017 ed il 2018 appartengono, invece, a Lombardia (-189 centri), Toscana (-139 centri), Veneto (-127) e Marche (-117 centri), che raccolgono il 40,7% di



Ministero dell'Interno

tutte le strutture di prima accoglienza (centri di prima accoglienza e strutture temporanee ex artt. 9 e 11 del D. Lgs. n. 142/2015) chiuse nel corso dell'anno sull'intero territorio nazionale (n. 1.347).

Nel CD viene, poi, riportato il dato inerente le modalità procedurali utilizzate ai fini dell'autorizzazione all'apertura dei centri.

A tale ultimo riguardo, in particolare, risulta che n. 5.959 sono le strutture autorizzate a seguito di procedura di gara aperta cui possono partecipare tutti gli operatori economici dotati dei requisiti richiesti dal bando⁵; n. 2.152 a seguito di procedura negoziata previa pubblicazione del bando⁶; n. 453 a seguito di affidamento diretto⁷; n. 159 a seguito di procedura negoziata senza pubblicazione del bando⁸; n. 775 a seguito di convenzioni con enti locali o pubblici⁹ e n. 3 a seguito di procedura ristretta¹⁰ per una più celere individuazione dei candidati in grado di soddisfare i criteri di aggiudicazione.

Dal medesimo CD sono desumibili, altresì, tutte le informazioni specifiche inerenti l'ubicazione delle singole strutture (regione, provincia, comune, indirizzo), la relativa denominazione, l'ente gestore titolare, la tipologia di struttura e di ospiti, l'operatività del centro con relativa data di attivazione e di eventuale chiusura intercorsa nell'anno 2018 e il dettaglio delle nazionalità.

Il CD contiene anche notizie di carattere finanziario, relative ai pagamenti effettuati dalle Prefetture, riferiti all'intero anno 2018 in favore di ciascun ente gestore.

Al riguardo, le risorse messe a disposizione per far fronte alla spesa per la gestione dei centri di accoglienza, di cui si parlerà in maniera più approfondita nel paragrafo dedicato (cfr. cap. 15). - sulla base degli stanziamenti definitivi di bilancio - sono state pari ad €

⁵ Art. 60 D. Lgs. n. 50/2016

⁶ Art. 62 D. Lgs. n. 50/2016

⁷ Art. 11 D. Lgs. n. 142/2015

⁸ Art. 63 D. Lgs. n. 50/2016

⁹ Stipulate ai sensi dell'art. 15 della legge n. 241/1990



Ministero dell'Interno

2.203.625.410,73 in termini di fondi impegnati (al netto delle altre spese connesse all'accoglienza quali materiali CAPI per euro 1.750.000,00) e di € 1.740.161.718,51 (al netto delle altre spese connesse all'accoglienza quali materiali CAPI e potenziamento assistenza sanitaria per euro 2.654.434,36) - capitoli 2351 pg 2, 2351 pg 9 e 2351 pg 10 - in termini di risorse trasferite con appositi ordini di accreditamento alle Prefetture, di cui la gran parte (circa il 95%) erogata per il finanziamento delle spese relative ai C.A.S.-Centri di accoglienza straordinari.

Gli stessi fondi sono stati assegnati attraverso l'emissione di ordini di accreditamento presso le contabilità speciali delle Prefetture le quali, su specifico input del Dipartimento per le libertà civili e l'immigrazione, hanno provveduto a segnalare, con cadenza bimestrale, il fabbisogno occorrente sulla base delle convenzioni sottoscritte con gli enti gestori.

Trattandosi di fondi erogati con appositi ordini di accreditamento in favore delle Prefetture quali Funzionari delegati, essi soggiacciono alla normativa vigente in materia di rendicontazione delle spese di cui al decreto legislativo n. 123/2011 che disciplina il controllo di regolarità amministrativa e contabile da parte dei competenti Uffici del Ministero dell'Economia e delle Finanze.

In particolare, il relativo riscontro sui rendiconti prodotti dalle Prefetture in relazione alle spese effettuate è attribuito alle Ragionerie Territoriali dello Stato, a cui sono direttamente inviati dai Funzionari delegati i rendiconti medesimi corredati da tutta la documentazione ai fini del controllo successivo.

Detti rendiconti sono custoditi presso le Prefetture dopo l'attività di riscontro espletata dalle predette Ragionerie.

¹⁰ Art. 61 D. Lgs. n. 50/2016



Ministero dell'Interno

6. SCHEMA DI CAPITOLATO DI APPALTO

All'indomani dell'insediamento del nuovo Governo, a seguito dell'analisi comparata fra il dato delle presenze, i tempi medi di permanenza nelle strutture dei richiedenti asilo e l'elevato numero delle richieste di protezione internazionale ancora in trattazione presso le Autorità italiane, è stata emanata la già citata direttiva ministeriale (23 luglio 2018) nella quale sono state delineate – tra l'altro - le linee operative da porre in essere per un'attenta azione riorganizzativa nel campo dell'erogazione dei servizi, con conseguente riduzione della spesa pubblica.

Per quanto riguarda le prestazioni da rendersi in accoglienza, tale direttiva ha provveduto a ridefinire le linee di intervento in materia, evidenziando la necessità di tenere conto delle raccomandazioni formulate dalla Corte dei Conti che, nel marzo 2018, al termine dell'indagine conoscitiva sul sistema della prima accoglienza, ha stigmatizzato il “*diritto di permanenza indistinto*” nei nostri centri, riconosciuto a chi non ha titolo, con “*oneri finanziari gravosi*” a carico del bilancio dello Stato, con particolare riferimento alle spese relative ai percorsi di formazione professionale finalizzati all'integrazione nei riguardi di migranti che non hanno ancora acquisito uno status che potrebbe consentir loro la permanenza sul territorio nazionale.

La direttiva ha sottolineato l'esigenza, in attuazione della normativa europea, di una rivisitazione, in raccordo con l'ANAC¹¹, dei servizi di prima accoglienza, in un'ottica di razionalizzazione della spesa pubblica, riservando gli interventi di accoglienza integrata, volti al supporto di percorsi di inclusione sociale, funzionali al conseguimento di una effettiva autonomia personale, alle sole strutture di secondo livello a favore dei migranti beneficiari di una forma di protezione.

Tale rimodulazione ha mosso dall'analisi del sistema di accoglienza che alla data del 31 dicembre 2017 vedeva distribuiti il 93% dei migranti, accolti in strutture di prima accoglienza

¹¹ Accordo ANAC – Ministero dell'Interno del 23 luglio 2018 (cfr. par. 1)



Ministero dell'Interno

con capacità ricettiva al di sotto dei 50 posti, gran parte delle quali riconducibili essenzialmente ad appartamenti o similari.

E' apparso, quindi, necessario superare il sistema previsto dallo schema di capitolato di appalto adottato con il D.M. 7 marzo 2017, che era fondato su un modello più adatto alle esigenze dei grandi centri collettivi.

Pertanto, come previsto dalla direttiva, previa acquisizione del parere favorevole dell'ANAC e delle valutazioni del Tavolo di coordinamento nazionale di cui alla l. 142/2015, è stato predisposto il nuovo schema di capitolato per l'affidamento dei servizi di accoglienza, approvato dal Ministro dell'Interno in data 20 novembre 2018 e registrato dalla Corte dei Conti il 10 dicembre successivo.

Il documento trova fondamento nell'art. 12 del D. Lgs. n. 142/2015 - che attribuisce al Ministro dell'Interno il compito di adottare *"lo schema di capitolato di gara d'appalto per la fornitura dei beni e dei servizi relativi al funzionamento dei centri di cui agli articoli 6, 8, comma 2, 9 e 11, in modo da assicurare livelli di accoglienza uniformi nel territorio nazionale, in relazione alle peculiarità di ciascuna tipologia di centro"* – e rappresenta un testo articolato e complesso che realizza l'uniformità e la standardizzazione delle procedure di affidamento, cui devono fare riferimento tutte le Prefetture per la gestione dell'accoglienza.

I servizi e le connesse modalità prestazionali vengono modulati dallo schema di capitolato in relazione alla tipologia del centro ed alla relativa capienza. In particolare vengono disciplinate modalità differenziate di accoglienza (individuale o collettiva) in strutture di piccole, medie e grandi dimensioni (con capienza, rispettivamente, fino a 50 posti, da 50 a 300, oltre i 300, con ulteriori e più specifiche modalità prestazionali calibrate su centri fino a 50, da 51 a 150, da 151 a 300, da 301 a 600, da 601 a 900, da 901 a 1.200, da 1201 a 1.500 e da 1.501 a 1.800).



Ministero dell'Interno

Vengono inoltre previsti specifici schemi di bando relativi ai centri di cui all'art. 10 *ter* del d.lgs.286/1998 (cd. *hotspot*), sino ad oggi non regolamentati, ed ai centri di permanenza per il rimpatrio di cui all'art. 14 del d.lgs. 286/1998.

I servizi, in linea con la vigente normativa comunitaria, includono, oltre al vitto e all'alloggio, la cura dell'igiene, l'assistenza generica alla persona, la tutela sanitaria e un piccolo sussidio per le spese giornaliere (cd. *pocket money*), non ricomprendendosi più quelli diretti a supportare l'integrazione, quali i corsi di lingua italiana e l'orientamento al territorio.

Per quanto riguarda le strutture di **accoglienza individuali** costituite da *singole unità abitative* con capacità fino ad un massimo di 50 posti complessivi, è prevista la distribuzione agli ospiti di derrate alimentari, nonché di beni per il lavaggio degli indumenti e per l'igiene e la pulizia degli ambienti, in modo da consentire un'autonoma gestione dei servizi di preparazione dei pasti, di lavanderia, di pulizia ed igiene dei locali.

I restanti servizi di gestione amministrativa, di assistenza generica alla persona e di assistenza sanitaria, sono erogati con modalità "*in rete*", ossia con condivisione delle unità di personale destinate agli stessi, qualora insistano nel medesimo comune, ovvero in comuni contigui la cui distanza consenta, in ogni caso, un tempo di percorrenza, di norma, non superiore a 30 minuti.

I *centri collettivi* di accoglienza sono invece costituiti da una o più strutture immobiliari che, indipendentemente dalla relativa capienza (anche inferiore a 50 posti), sono caratterizzati dall'erogazione, da parte dell'ente gestore, di tutti i servizi prestati in modo differenziato, in relazione alle dimensioni del centro.

Sul piano degli oneri prestazionali richiesti nei centri di accoglienza, un primo aspetto di particolare rilievo riguarda i **servizi di gestione amministrativa**, che contemplano adempimenti di fondamentale importanza, quali l'obbligo in capo al gestore di provvedere alla tenuta di una definita documentazione, soprattutto per quanto concerne la registrazione degli



Ministero dell'Interno

ospiti e le modalità di verifica delle presenze giornaliere nelle strutture (tramite *badge* oppure attraverso registro cartaceo).

Nei centri di permanenza per il rimpatrio, oltre alla tenuta delle presenze, è prevista la comunicazione giornaliera da trasmettere alla Prefettura di ogni notizia, ritenuta di rilievo, riguardante l'andamento della convivenza, le condizioni del centro oltre che degli eventuali episodi che hanno causato lesioni ad ospiti od operatori.

Il **servizio complementare di assistenza sanitaria** è ora modulato in ragione della tipologia e dimensione del centro. In linea generale, è previsto, a carico del gestore, l'obbligo dell'effettuazione della visita medica d'ingresso e degli interventi di primo soccorso sanitario finalizzati all'accertamento di situazioni di vulnerabilità ovvero di eventuali patologie che richiedano misure di isolamento o visite specialistiche o percorsi terapeutici, da svolgersi nelle strutture sanitarie pubbliche. Inoltre, è previsto che l'ente gestore attivi immediatamente le necessarie procedure per l'iscrizione degli ospiti al servizio sanitario nazionale.

Nei centri di accoglienza collettivi con capienza superiore a 50 ospiti, negli *hotspot* e nei centri di permanenza per il rimpatrio è previsto un presidio medico fisso situato all'interno della struttura. Nei centri di accoglienza con capienza inferiore a 50 ospiti, invece, tale servizio è assicurato per quattro ore giornaliere, da un medico in "*pronta disponibilità*" il quale, in caso di necessità, adotta le succitate misure di profilassi, sorveglianza e soccorso sanitario prevedendosi, altresì, la presenza del medico in struttura per una media di 4 ore all'anno per ciascun migrante e per un monte ore annuo complessivo di 200 ore su chiamata, per le attività connesse alle visite mediche di ingresso e primo soccorso sanitario

Relativamente all'**assistenza generica alla persona**, si evidenzia che l'assistenza psicologica continua ed essere assicurata agli stranieri ospiti negli *hotspot* e nei centri di permanenza per il rimpatrio, in ragione della necessità di intercettare possibili situazioni di vulnerabilità e di disagio.

Con riferimento alla **fornitura di beni**, si evidenzia che resta invariato, rispetto al precedente schema di capitolato, il *kit* di primo ingresso, composto da vestiario, *pocket money*,



Ministero dell'Interno

materiale scolastico per minori e scheda telefonica, il cui importo viene ridotto a 5 euro. La fornitura del kit è prevista solo in occasione del primo ingresso e pertanto, a seguito del trasferimento al centro di destinazione, il medesimo deve essere fornito solo ove non sia stato già consegnato.

Il **servizio di pulizia** si applica a tutti i centri collettivi, e negli *hotspot*, nel caso in cui non vi sia la presenza di migranti, l'ente gestore deve assicurare livelli essenziali di igiene. Nelle strutture individuali di accoglienza, invece, il servizio di pulizia viene svolto in autonomia dagli ospiti, previa istruzioni in merito alle modalità delle operazioni occorrenti per le pulizie dei locali, e alle regole sulla raccolta e smaltimento dei rifiuti.

Per quanto riguarda le **dotazioni di personale**, diversamente dal precedente schema di capitolato che le differenziava solo in ragione della diversa capienza delle strutture, il nuovo schema le parametrizza non solo in base alla capacità recettiva, ma anche in relazione alle tipologie dei centri.

Inoltre, in caso di diminuzione delle presenze in relazione all'andamento dei flussi migratori ovvero di riduzione della ricettività delle strutture per danneggiamenti o lavori di ristrutturazione, è previsto che le unità di personale impiegate siano parametrize al numero degli ospiti effettivamente presenti nei centri, secondo quanto previsto in una Tabella di dotazione minima di personale allegata allo schema di capitolato.

E' fatto salvo quanto stabilito per gli *hotspot*, per i quali deve essere in ogni caso garantito un presidio fisso.

Per quanto riguarda la disciplina delle procedura di affidamento del servizio, ferma restando la disposizione che prevede, quale criterio di aggiudicazione, quello dell'offerta economicamente più vantaggiosa individuata sulla base del miglior rapporto qualità-prezzo, significativo elemento di novità è costituito dal superamento del precedente modello fondato su uno schema di capitolato unitario, privo di bando-tipo, con l'**adozione di una pluralità di schemi di disciplinare di gara**, per ciascuna tipologia di struttura di accoglienza che si intende attivare sul territorio. In tal modo, si è cercato di garantire efficienza e omogeneità dei



Ministero dell'Interno

procedimenti, con conseguente miglioramento degli standard di qualità dell'azione amministrativa.

L'**affidamento dell'appalto**, come per il precedente capitolato, per i centri di accoglienza costituiti da singole unità abitative e per i centri collettivi con capacità ricettiva inferiore a 300 posti, ivi compresi i C.P.R., è consentito senza la suddivisione in lotti prestazionali.

Nel caso di centri collettivi con capienza superiore a 300 posti è invece obbligatorio l'affidamento dell'appalto in lotti prestazionali.

Rispetto al precedente schema di capitolato, i lotti prestazionali riferiti ai centri collettivi sono ora ridotti a tre, essendo stato incorporato quello relativo alla fornitura di beni, in quello riguardante l'erogazione dei servizi. Con ciò si è voluto tener conto delle diverse segnalazioni pervenute dal territorio, laddove è emerso che nella quasi totalità dei casi la gara espletata dalle Prefetture per l'affidamento del lotto avente per oggetto la fornitura di beni non è stata aggiudicata per mancanza di offerte.

Unico lotto è previsto per gli *hotspot*, attesa l'esigenza di assicurare la necessaria flessibilità dell'organizzazione in relazione alle esigenze connesse all'andamento discontinuo degli sbarchi ed alla conseguente variazione delle presenze dei migranti.

Anche per la parte relativa alla **struttura dell'offerta** il nuovo schema di capitolato introduce significativi elementi di novità: sono infatti previste specifiche strutture di offerta anche per i centri il cui appalto non è suddiviso in lotti prestazionali. Le strutture dell'offerta vengono quindi differenziate sia in ragione della tipologia di ospitalità (individuale o collettiva), sia della destinazione funzionale del centro (centro di accoglienza, *hotspot* ovvero centro di permanenza per il rimpatrio) nonché in relazione alla diversa capacità ricettiva.

Il documento fornisce, altresì, la **stima dei costi medi** da assumere a riferimento per la determinazione del prezzo di base d'asta. In particolare: il costo medio *pro capite-pro die* varia da euro 19,33 del grande centro - superiore a 1.800 posti - ad euro 20,84 per i centri collettivi



Ministero dell'Interno

da 300 a 600 posti, ai 26,35 per i centri collettivi fino a 300 posti, ai 21,35 dell'accoglienza individuale in abitazioni.

Per i CPR resta il maggior costo medio variabile da euro 24,65 ad euro 32,15 a seconda della grandezza e alle maggiori prestazioni in termini di figure professionali e ore di lavoro.

Per i 4 *hotspot* è previsto un presidio fisso di personale il cui costo è pari a complessivi 75 euro giornalieri per i casi di inattività del centro, a differenza del precedente capitolato che assicurava la funzionalità dell'intero apparato operativo anche in mancanza di migranti in arrivo con inevitabili riflessi finanziari. In caso di arrivi di migranti da ammettere alla procedura di soccorso, assistenza e identificazione, è previsto che il centro riprenda entro 8 ore la piena operatività con una spesa che può variare dai 29,63 a 41,83 euro giornalieri in relazione alla frequenza dei flussi.

Importante elemento di novità è la rideterminazione della durata del rapporto convenzionale. In particolare, al fine di consentire di tener conto delle possibili variazioni in aumento o in difetto delle presenze nei centri, la durata del contratto viene fissata nel più breve termine di 12 mesi rinnovabili per un periodo non superiore ad ulteriori 12 mesi, in luogo dei precedenti 3 anni non rinnovabili.

Infine, le nuove disposizioni riservano una specifica attenzione alla materia dei **controlli sui soggetti gestori**, settore in cui nel tempo si è consolidato, attraverso le necessarie disposizioni ministeriali, un modello integrato di controlli sui centri di accoglienza a livello territoriale e centrale. Con il nuovo capitolato si realizza la strutturazione di un sistema che trova così una regolamentazione completa, raccomandata peraltro dalla Corte dei Conti, ed indispensabile per il trasparente e corretto agire amministrativo.

I controlli devono essere periodici, costanti nel tempo e in continuità con una linea di intervento consolidata, svolti con il pieno coinvolgimento dei nuclei ispettivi già attivi ma che oggi devono costantemente supportare le attività di verifica, così da valorizzare quelle forme di



Ministero dell'Interno

collaborazione interistituzionale più idonee a garantire un'ampia e approfondita capacità di valutazione dei diversi ambiti del monitoraggio.

L'unitarietà del sistema è assicurato dal Dipartimento per le Libertà Civili e l'Immigrazione attraverso l'azione di coordinamento ed insieme di supporto. Particolare importanza, inoltre, riveste la collaborazione che viene richiesta al gestore, per un puntuale riscontro dell'effettivo adempimento delle prescrizioni contrattuali, secondo le seguenti linee direttrici: assicurazione della presenza presso il centro della documentazione necessaria al fine dei controlli; adozione di misure idonee a garantire la tracciabilità dell'erogazione dei servizi e della fornitura dei beni; trasmissione alla Prefettura di relazioni mensili descrittive degli adempimenti posti in essere in attuazione del contratto.

La massima trasparenza nell'impiego delle risorse è altresì garantita dalla previsione introdotta nel citato Decreto Legge 113/2018, secondo la quale il gestore è tenuto a pubblicare, con cadenza semestrale sul proprio sito o portale digitale, la rendicontazione sulle spese di gestione.

Il nuovo schema di capitolato di appalto è stato trasmesso a tutte le Prefetture UTG, ai Commissari di governo per le province autonome di Trento e Bolzano e al Presidente della Regione autonoma Valle D'Aosta con circolare del 20/11/2018 (*Allegato 6*).

Inoltre con decreto del Capo Dipartimento per le Libertà civili e l'immigrazione del 17/12/2018 (*Allegato 7*), è stata istituita una "Cabina di Regia", presieduta dal Vice Capo Dipartimento pro-tempore, per fornire orientamenti e interpretazione per la corretta applicazione del nuovo schema di capitolato e dei bandi tipo al fine di favorire le migliori pratiche negli affidamenti per la fornitura dei beni e dei servizi. Il predetto decreto prevede, per l'esame di questioni di portata generale ovvero di particolare complessità tecnica, la presenza di due rappresentanti designati dall'ANAC.

L'insediamento della Cabina di regia è stato successivamente fissato per il 10 gennaio 2019.



Ministero dell'Interno

7. SISTEMA INFORMATICO DI GESTIONE DELL'ACCOGLIENZA

Come è noto, dall'11 dicembre 2017 è operativo il sistema informatico di gestione dell'accoglienza (SGA). Tale sistema, sviluppato dal Dipartimento per le Libertà Civili e l'Immigrazione d'intesa con il Dipartimento della Pubblica Sicurezza, risponde alla necessità fondamentale di una efficace condivisione dei dati concernenti il fenomeno migratorio con particolare riguardo a quelli inerenti i migranti in accoglienza.

Esso consente di tracciare il percorso del singolo straniero in Italia sin dal suo arrivo nel territorio nazionale e di seguirne il cammino nella successiva fase di accoglienza, assicurando un approccio coordinato delle attività dei vari attori istituzionali interessati e fornisce un valido strumento di governo dei processi di pianificazione dell'accoglienza a livello centrale e periferico.

Il SGA è integrato con gli altri sistemi informatici, già operativi, gestiti da questo Dipartimento, VESTANET (sistema informatico di gestione delle domande di protezione internazionale), DUBLINET (sistema informatico per la determinazione dello stato competente all'esame di una domanda di asilo ai sensi del Regolamento UE n. 604/2013).

Tali collegamenti sono funzionali a garantire una tracciatura completa dello stato di ciascun migrante, in quanto in grado di collegare il processo di accoglienza alla trattazione della richiesta di protezione internazionale ed alla eventuale trattazione da parte dell'Unità Dublino per la definizione del Paese competente all'esame della domanda di protezione internazionale.

Il sistema vede impegnati, a livello centrale, gli uffici del Dipartimento per le Libertà Civili e l'Immigrazione (Direzione Centrale dei servizi civili per l'immigrazione e l'asilo) e del Dipartimento della Pubblica Sicurezza (Direzione centrale dell'immigrazione e della polizia delle frontiere), nonché, a livello periferico, le Prefetture e le Questure. Ogni attore coinvolto nella gestione dell'accoglienza è attuatore del processo per la parte di propria competenza.



Ministero dell'Interno

Sotto il profilo operativo, il sistema gestisce le fasi di registrazione dell'ingresso del migrante nel territorio (per ogni migrante, a seguito del primo foto-segnalamento, viene generato un Codice Unico Identificativo (CUI) così da consentirne la precisa ed univoca identificazione e ufficialmente registrato nella banca dati nazionale della polizia scientifica (AFIS) e nella banca dati europea EURODAC) nonché di pianificazione dell'accoglienza, a livello nazionale, regionale e provinciale.

Le operazioni sequenziali permettono, per ogni ambito di attività, di visualizzare i dati dei migranti accolti nelle diverse strutture, rilevandone la presenza giornaliera, le informazioni anagrafiche e le fasi procedurali riguardanti l'esame della domanda di asilo, nonché la gestione dei trasferimenti degli ospiti all'interno della stessa provincia, da una provincia ad un'altra e tra regioni, sino all'attivazione del processo di uscita dalla prima accoglienza.

Il Sistema SGA consente, inoltre, a ciascun attore coinvolto di estrapolare, secondo il proprio ambito di competenza, utili informazioni aggregate e relativi report in merito alle strutture ed ai migranti in accoglienza.

Nel 2018 l'attività posta in essere ha riguardato due profili: da un lato il completamento della banca dati iniziale delle anagrafiche di migranti presenti in accoglienza alla data di avvio del sistema, da parte di Prefetture e Questure, è dall'altro, da quella stessa data, l'inserimento nell'applicativo dei nuovi eventi di ingresso dei migranti sul territorio, dei trasferimenti, dei rintracci, nonché dei successivi e sequenziali *step* procedurali funzionali alla registrazione dei migranti nei centri delle Province in cui sono accolti.

Le citate attività sono state svolte sotto il coordinamento della Direzione Centrale dei servizi civili per l'immigrazione e l'Asilo che ha anche provveduto a fornire alle singole Prefetture puntuali indicazioni sullo stato di avanzamento degli adempimenti, richiamando costantemente l'attenzione sull'importanza della tempestiva esecuzione degli stessi.

Nel corso dell'anno sono state messe a punto anche talune implementazioni finalizzate a ottimizzare le funzionalità del sistema e soddisfare le esigenze emerse nella concreta operatività dello stesso, segnalate dagli attori coinvolti nelle attività di competenza.



Ministero dell'Interno

In attuazione, poi, degli interventi normativi inerenti la notifica degli atti del procedimento di riconoscimento della protezione internazionale, dall'ottobre 2018 sia il sistema SGA, ma anche e soprattutto il sistema VESTANET, sono stati implementati al fine di consentire la notificazione, via pec, degli atti delle Commissioni territoriali da parte dei responsabili dei centri di accoglienza nei confronti dei richiedenti asilo ivi ospitati.

Va segnalato, infine, che l'obiettivo di ottenere la completa tracciatura del percorso del migrante dal suo ingresso sul territorio italiano sarà perfezionato con il collaudo del Sistema asilo integrato, previsto per il 2019. Tale sistema costituirà una piattaforma informatica unica nella quale confluiranno tutti i dati già presenti in SGA, VESTANET e DUBLINET, nonché quelli relativi ai rimpatri volontari assistiti (RVA). Sarà integrato, inoltre, con il sistema informatico SIA (Sistema informativo automatizzato per la gestione dell'immigrazione irregolare) del Dipartimento della Pubblica Sicurezza.



Ministero dell'Interno

8. SECONDA ACCOGLIENZA

La seconda accoglienza è garantita dai progetti del sistema SPRAR (Sistema di protezione per richiedenti asilo e rifugiati, istituito con la legge n. 189/2002), rinominato SIPROIMI (Sistema di protezione per i titolari di protezione internazionale e per i minori stranieri non accompagnati) a partire dalla fine del 2018 per effetto delle modifiche introdotte con l'art. 12 del D.L. 4 ottobre 2018 n. 113. I progetti sono caratterizzati dalla qualità dei servizi resi ai beneficiari di protezione internazionale, oltre che ai minori stranieri non accompagnati anche non richiedenti asilo e agli stranieri titolari dei permessi di soggiorno per *casi speciali* (per protezione sociale come le vittime di tratta, per violenza domestica, per grave sfruttamento lavorativo), che non si limitano ad interventi materiali di base (vitto e alloggio) ma assicurano una serie di attività funzionali alla riconquista dell'autonomia individuale, come l'insegnamento della lingua italiana, la formazione e la qualificazione professionale, l'orientamento legale, l'accesso ai servizi del territorio, l'orientamento e l'inserimento lavorativo, abitativo e sociale, oltre che la tutela psico-socio-sanitaria.

Il Sistema è finanziato con le risorse del *Fondo nazionale per le politiche e i servizi dell'asilo*, gestito dal Dipartimento per le libertà civili e l'immigrazione.

Fino al 2012 tale rete di accoglienza ha registrato progressivi e contenuti incrementi di posti; dal 2013 al 2016 la disponibilità di posti messa a disposizione è invece aumentata in modo esponenziale come conseguenza della situazione geopolitica principalmente del Medio Oriente e del continente africano con conseguente incremento dei flussi migratori provenienti da tali aree e diretti verso l'Italia e l'Europa.

In particolare, il triennio 2014-2016 ha segnato un passaggio determinante per tutto il Sistema di protezione, con un repentino allargamento del Sistema, più che quadruplicato nell'arco di un quinquennio essendo passato da 151 progetti del 2011 - per un totale di 3.979 posti di accoglienza al 31.12.2011 e 7823 beneficiari inseriti nel corso dell'anno - a ben 652



Ministero dell'Interno

progetti alla fine del triennio 2014-2016 - per un totale di 26.012 posti di accoglienza e 34.528 beneficiari inseriti nel 2016.

Ulteriori ampliamenti sono intervenuti sino al primo semestre 2018 per effetto delle iniziative messe in campo fin dal 2016, anno in cui è stato adottato il D.M. 10.8.2016 recante *“Modalità di accesso da parte degli enti locali ai finanziamenti del Fondo nazionale per le politiche ed i servizi dell’asilo per la predisposizione dei servizi di accoglienza per i richiedenti e i beneficiari di protezione internazionale e per i titolari del permesso umanitario, nonché approvazione delle linee guida per il funzionamento del Sistema di protezione per richiedenti asilo e rifugiati (SPRAR)”* che ha determinato l’ampliamento della rete ed il coinvolgimento di un elevato numero di enti locali.

Tra le novità di rilievo introdotte con il citato D.M. 10.8.2016, la possibilità di presentare nuovi progetti in qualunque momento e, per quelli in corso di esecuzione, la possibilità di proseguire le attività precedentemente finanziate e di modificare la capacità di accoglienza (ampliamenti/diminuzioni).

E’ stata, altresì, incrementata l’entità del finanziamento del costo complessivo del progetto coprendo le spese sostenute sino ad un massimo del 95%.

Per effetto delle azioni messe in campo, al 31.12.2018 i progetti in totale finanziati sono stati 877, con una disponibilità di 35.881 posti, di cui 144 progetti destinati ai minori stranieri non accompagnati per un totale di 3500 posti (compresi 24 finanziati con i fondi FAMI per 413 di posti) e 52 progetti destinati a persone con disagio mentale o disabilità per un totale di 734 posti, mentre gli Enti locali (Comuni, Province, Unioni di Comuni e altri Enti- Aziende sociali consortili, Ambiti territoriali, Comuni associati, Comunità comprensoriali, Consorzi, Distretti sanitari, Società della salute) titolari di progetti SPRAR sono stati complessivamente 755.

Inoltre, dai dati acquisiti dal Servizio centrale di cui di cui all’art. 1-sexies del decreto legge 30 dicembre 1989, sono stati 1189 i Comuni che hanno complessivamente partecipato al Sistema.



Ministero dell'Interno

Nella tabella riportata a conclusione del presente paragrafo è schematicamente indicata la distribuzione dei posti in tutte le Regioni italiane.

Pertanto, tenuto conto del numero dei progetti in essere nel 2016, pari a 652, nel biennio 2017-2018 la rete, compresi i progetti SPRAR finanziati con i fondi FAMI, è incrementata del 34% mentre i posti in accoglienza, considerati i dati relativi all'anno 2016 (26.012), sono aumentati di oltre il 37 %.

Nel secondo semestre 2018 non sono stati finanziati ulteriori progetti a valere sulle risorse del FNPSA a causa dell'indisponibilità di fondi sui pertinenti capitoli di bilancio.

Con l'introduzione, a fine 2018, delle disposizioni contenute nel decreto sicurezza, il Sistema, ora destinato ad accogliere i titolari di protezione internazionale, i minori stranieri non accompagnati e i titolari dei nuovi permessi di soggiorno di carattere umanitario (per protezione sociale, per violenza domestica, per grave sfruttamento lavorativo o per cure mediche, per calamità nel Paese di origine o per atti di particolare valore civile), è coerentemente destinato a specializzarsi come qualificato sistema di seconda accoglienza offrendo percorsi di inclusione finalizzati alla (ri)conquista dell'autonomia individuale ed all'integrazione solo a quanti sono destinati a permanere legalmente sul nostro territorio.

Ne deriva una nuova e più razionale organizzazione dell'accoglienza che riserva a coloro che hanno diritto a permanere in modo stabile nel territorio nazionale la possibilità di accedere a tutti i posti della rete di secondo livello.

Inoltre, il nuovo SIPROIMI è destinato a qualificarsi quale sistema privilegiato per l'accoglienza dei minori stranieri non accompagnati - la cui dimensione verrà ampliata in corrispondenza con la conclusione dei progetti per l'accoglienza degli adulti - offrendo ad essi servizi dedicati sino al compimento dei 18 anni e, in osservanza dei provvedimenti dell'autorità giudiziaria, anche sino a 21 anni per completare il percorso di integrazione avviato.

Il Sistema andrà così a sostenere gli enti locali sollevandoli progressivamente dagli oneri dell'accoglienza nelle proprie strutture per minori per la quale percepiscono solo un contributo



Ministero dell'Interno

statale fino a 45 euro per ciascun ospite a fronte di rette ben più elevate che vengono pagate per ogni minore (in taluni casi anche oltre 100 euro).

A tal fine, i posti per minori non accompagnati nel SIPROIMI, attualmente di molto inferiori rispetto a quelli per adulti, saranno aumentati per poter assorbire anche i minori che sono stati accolti nei CAS individuati dai Prefetti nei periodi di maggiore affluenza di minori stranieri e nelle strutture di primo livello attivate con le risorse FAMI.

REGIONE	TOT. POSTI SIPROIMI FINANZIATI	DI CUI POSTI ORDINARI	DI CUI POSTI MSNA	DI CUI POSTI DM/DS
Abruzzo	694	654	40	-
Basilicata	625	528	87	10
Calabria	3.727	3.215	417	95
Campania	2.898	2.689	209	-
Emilia Romagna	3.038	2.425	540	73
Friuli Venezia Giulia	429	339	70	20
Lazio	4.467	4.361	71	35
Liguria	1.038	951	87	-
Lombardia	2.441	2.187	241	13
Marche	1.325	1.240	72	13
Molise	1.008	927	81	-
Piemonte	1.986	1.868	92	26
Puglia	3.459	2.937	353	169
Sardegna	400	368	32	-
Sicilia	4.841	3.812	803	226
Toscana	1.850	1.645	162	43
Trentino Alto Adige	372	355	17	-
Umbria	474	400	63	11
Valle d'Aosta	25	25	-	-
Veneto	784	721	63	-
Totale complessivo	35.881	31.647	3.500	734



Ministero dell'Interno

9. MINORI STRANIERI NON ACCOMPAGNATI (MSNA)

Sebbene negli anni passati il numero dei minori stranieri non accompagnati sbarcati nel nostro Paese abbia subito un notevole incremento, a partire da luglio 2017, le più generali strategie deterrenti per limitare gli sbarchi messe in campo dall'Italia hanno inciso anche in questo settore.

Infatti, alla data del 31 dicembre 2017 il numero dei MSNA sbarcati sul nostro territorio è stato di 15.779, con una riduzione del 39% rispetto all'anno precedente, mentre, al 31 dicembre 2018 il dato è pari a 3.536 con una riduzione del 77,6% rispetto allo stesso periodo dell'anno precedente.

Il numero complessivo di minori non accompagnati in accoglienza sul territorio nazionale al 31 Dicembre 2018 è di 10.787, con un decremento del 69,7 % rispetto al 31 Dicembre 2017, la maggioranza dei quali è dell'Albania (14,4%), dell'Egitto (8,6 %), del Gambia (8,3%), della Guinea (7,4 %), dell'Eritrea (7,1 %); prevalente la componente maschile pari al 92,7% totali mentre la presenza femminile se pur in aumento risulta al 7,3 %.

Con riferimento all'età, si conferma una prevalenza di minori prossimi al compimento della maggiore età. Ha infatti un'età inferiore ai 15 anni solo il 7 % di coloro che sono stati censiti al 31 Dicembre 2018, un dato sostanzialmente stabile se confrontato con quello dei periodi precedenti: l'età più rappresentata è quella dei 17enni i quali costituiscono il 60,2% dei MSNA presenti, seguiti da coloro che hanno 16 e 15 anni (rispettivamente il 24,8% e l'8,0%).

Tra le regioni italiane, la Sicilia si configura come la regione che ospita il maggior numero di MSNA (circa il 38,0 % del totale), in linea con un trend ormai consolidatosi da molti anni, seguita a debita distanza, da Lombardia (8,1%), Emilia Romagna (7,3 %), Friuli Venezia Giulia (7,3 %), Lazio (7,1 %) e Calabria (4,8 %).

L'attuale sistema di accoglienza dei minori stranieri non accompagnati è definito dall'art. 19 del decreto legislativo n.142/2015 e, diversamente da quello degli adulti, non è gestito



Ministero dell'Interno

esclusivamente dal Ministero dell'Interno in ragione della competenza prevista dalla normativa vigente anche in capo agli Enti Locali.

Nel nuovo assetto sono previste una fase di prima accoglienza in strutture governative ad alta specializzazione e un'accoglienza di secondo livello nell'ambito dello SPRAR (ora SIPROIMI), adeguatamente potenziato.

La **prima accoglienza** è assicurata in centri attivati dal Ministero dell'Interno, gestiti da quest'ultimo anche in convenzione con gli enti locali finanziati a valere sul Fondo Asilo Migrazione e Integrazione (FAMI).

Alla data del 31 dicembre 2018 sono operativi 27 progetti di prima accoglienza dislocati in 10 regioni, finanziati con fondi FAMI di cui 19 di questi progetti, per complessivi 525 posti, sono in chiusura alla data del 27 marzo 2019.

Peraltro, la conferma della diminuzione dei flussi migratori nell'anno 2018, ha fatto sì che l'Autorità Responsabile FAMI, nel valutare che i cinquanta posti messi a disposizione nell'ambito di ciascuno dei 27 progetti FAMI risultavano sovra dimensionati rispetto alle presenze di MSNA sul territorio, ha disposto la rimodulazione in diminuzione del 50% della disponibilità complessiva giornaliera che i beneficiari di ciascun progetto erano tenuti ad assicurare, passando da 50 a 25 posti.

Tale decisione ha riguardato tutti i progetti, ad eccezione di quelli operativi a Genova e a Torino, che hanno mantenuto la disponibilità di 50 posti in considerazione della specificità di quei territori che avevano la necessità di assicurare anche l'accoglienza dei numerosi MSNA rintracciati in prossimità del confine con la Francia (Bardonecchia, Clavière e Ventimiglia).

Le strutture di prima accoglienza, dal momento della presa in carico del minore, assicurano, per il tempo strettamente necessario, comunque non eccedente i 30 giorni, servizi specialistici finalizzati al successivo trasferimento dello stesso in centri di secondo livello del SIPROIMI con progetti specificamente destinati a tale categoria di soggetti (art. 19, comma 1 e 2, d. lgs. n. 142/2015).



Ministero dell'Interno

In caso di temporanea indisponibilità nei centri di prima accoglienza o nei centri di seconda accoglienza, l'assistenza e l'accoglienza dei minori sono temporaneamente assicurati dal Comune (art. 19, comma 3).

Infine, qualora l'accoglienza non possa essere assicurata dai Comuni, in presenza di arrivi consistenti e ravvicinati di minori non accompagnati, è prevista la possibilità per i Prefetti, di attivare strutture ricettive temporanee esclusivamente dedicate a coloro con età superiore ai quattordici anni. (art. 19, comma 3 bis).

La **seconda accoglienza**, prevista nell'ambito della rete SIPROIMI, finanziata con il Fondo Nazionale per le politiche e i servizi dell'asilo, fornisce al minore, anche non richiedente asilo, in misura graduale e attraverso progetti individuali che tengono conto del suo vissuto e delle sue attitudini, gli strumenti per raggiungere la propria indipendenza lavorativa, sociale e culturale, contemplando anche progetti in grado di farsi carico di particolari vulnerabilità.

Le novità introdotte dal Decreto Legge n. 113 del 4 ottobre 2018, convertito con modificazioni dalla Legge n. 132 del 1° dicembre 2018, non hanno avuto un impatto sull'accoglienza dei MSNA, in quanto il SIPROIMI è destinato a qualificarsi quale sistema privilegiato di accoglienza - la cui dimensione verrà ampliata in corrispondenza con la conclusione dei progetti per l'accoglienza degli adulti - offrendo ad essi servizi dedicati sino al compimento dei 18 anni e, in osservanza dei provvedimenti dell'autorità giudiziaria, anche sino a 21 anni per completare il percorso di integrazione avviato.

Il Sistema sopradescritto, come riferito nel cap. 8, attraverso l'aumento del numero di posti per minori per poter assorbire quelli attualmente accolti nei CAS e nelle strutture di primo livello attivate con le risorse FAMI, è volto a sostenere gli Enti Locali sollevandoli progressivamente dagli oneri dell'accoglienza nelle proprie strutture per minori.

Al 31 dicembre 2018 le presenze di MSNA nei centri di accoglienza loro dedicati e gestiti dal ministero dell'Interno sono complessivamente 2902, ripartite come illustrate nella tabella che segue:



Ministero dell'Interno

- 282 presenze (su 725 posti disponibili) per 27 progetti, ripartite in 66 centri di prima accoglienza FAMI, dislocati in 10 regioni e attivati dalla Struttura di missione;

- 167 presenze (su 331 posti disponibili) in 29 strutture ricettive temporanee di prima accoglienza, attivate dai Prefetti ai sensi dell'art. 19, comma 3 bis, d. lgs. 142/2015;

- 2.453 presenze (su 3.500 posti disponibili) in 144 centri SPRAR/SIPROIMI.

Presenze migranti per tipologia di centro

REGIONE	Strutture di 1° Accoglienza temporanea MSNA		Strutture di 1° Accoglienza MSNA		Seconda Accoglienza MSNA (SPRAR)		PRESENZE MSNA totale
	N° Strutture	PRESENZE MSNA	N° Strutture	PRESENZE MSNA	N° Strutture	PRESENZE MSNA	
ABRUZZO	0	0	0	0	3	35	35
BASILICATA	0	0	5	24	7	77	101
CALABRIA	1	15	4	24	17	187	226
CAMPANIA	0	0	17	27	10	181	208
EMILIA ROMAGNA	4	4	2	21	11	317	342
FRIULI_VENEZIA_GIULIA	0	0	0	0	1	54	54
LAZIO	0	0	0	0	3	51	51
LIGURIA	0	0	2	35	2	79	114
LOMBARDIA	4	13	0	0	7	74	87
MARCHE	0	0	0	0	3	57	57
MOLISE	0	0	2	8	5	79	87
PIEMONTE	3	7	4	27	3	91	125
PUGLIA	4	66	9	14	21	269	349
SARDEGNA	0	0	0	0	3	7	7
SICILIA	0	0	19	97	33	689	786
TOSCANA	5	19	2	5	3	73	97
TRENTINO_ALTO_ADIGE	5	35	0	0	1	15	50
UMBRIA	0	0	0	0	6	57	57
VALLE D'AOSTA	0	0	0	0	0	0	0
VENETO	3	8	0	0	5	61	69
TOTALE	29	167	66	282	144	2453	2902



Ministero dell'Interno

Nell'ottica di elevare gli standard di accoglienza dei MSNA, a partire dal mese di febbraio 2018, il Dipartimento delle Libertà Civili e dell'Immigrazione ha realizzato, con il supporto di EASO e la partecipazione di organizzazioni internazionali quali UNHCR e OIM, 6 corsi di formazione in favore degli operatori dei progetti di prima accoglienza finanziati con fondi FAMI e dei centri di accoglienza temporanei ex art. art. 19, comma 3 bis, d. lgs. 142/2015, coinvolgendo anche gli attori istituzionali a livello locale e provinciale competenti in materia di MSNA. Sono stati altresì realizzati 3 workshop per lo scambio e la raccolta di prassi interessanti in materia di prima accoglienza dei MSNA. Altri 7 corsi sono in programma per l'anno 2019, i quali coinvolgeranno anche i centri di accoglienza comunali dei territori identificati come maggiormente interessati dal fenomeno dell'accoglienza dei MSNA.

Nel 2018 sono proseguite, altresì, le attività del progetto "CONI - miglioramento dei servizi rivolti ai minori stranieri presenti presso le strutture di accoglienza attraverso il potenziamento della pratica sportiva", e dei due progetti avviati con Save the Children e con il Consiglio Italiano per i Rifugiati (CIR), volti alla realizzazione di interventi di protezione dei minori attraverso la presenza di soggetti qualificati presso le aree di sbarco e nei principali valichi di confine terrestre in grado di individuare tempestivamente le vulnerabilità, i quali si sono conclusi rispettivamente a dicembre e a giugno 2018.

Nell'anno 2018 sono stati, altresì, operativi due progetti, con scadenza 31 dicembre 2019:

- il primo denominato "Aditus", con beneficiario l'OIM, ha l'obiettivo di erogare servizi di formazione e affiancamento alle risorse professionali operanti nell'ambito dei progetti di prima accoglienza;
- il secondo "Supporto multi-azione Obiettivo Specifico 1", con beneficiario UNHCR, prevede una serie di attività tra le quali la promozione e lo sviluppo di strumenti di lavoro, competenze e buone prassi, il rafforzamento della rete locale e la formazione e l'aggiornamento di futuri formatori.

Da gennaio 2018 sono stati ammessi a finanziamento con fondi FAMI n. 2 progetti con beneficiari Fondazione Terre des Hommes Italia Onlus e Associazione Culturale Acuarinto.



Ministero dell'Interno

L'obiettivo è realizzare nei punti di sbarco un'azione congiunta di accompagnamento psicosociale e supporto psicologico ai minori stranieri portatori di traumi derivanti dal percorso migratorio intrapreso o di vulnerabilità rilevabili sin dall'impatto col contesto di arrivo. Tali progetti si concluderanno il 21 dicembre 2019.

Di particolare rilevanza, infine, il progetto, in ambito socio-sanitario, denominato "Tutela della salute dei minori stranieri non accompagnati accolti nel sistema di prima accoglienza", con beneficiario l'Istituto Nazionale salute, migrazioni e povertà (INMP), prorogato fino al 31 marzo 2019. L'obiettivo di tale progetto è quello di rafforzare le competenze delle equipe multidisciplinari operanti nei centri sul diritto alla salute e all'accesso al SSN e potenziare il coinvolgimento delle strutture sanitarie locali.

Sotto il profilo finanziario, come si evince dal seguente prospetto, il Fondo Nazionale per l'accoglienza dei MSNA - trasferito dal 2015 al Ministero dell'Interno - per l'anno 2018 ammontava a 170.000.000,00 di euro. Tramite tali risorse il Dipartimento delle libertà civili e l'immigrazione supporta i Comuni che ne facciano richiesta mediante un contributo nella misura massima di 45 euro pro die pro capite, iva inclusa, per i servizi di accoglienza prestati a favore dei MSNA; tale cifra rappresenta un mero contributo, che, come spesso evidenziato dai Comuni, è inferiore ai costi realmente sostenuti.

Per l'anno 2018, sono stati erogati tutti i contributi relativi alle domande presentate da 494 comuni entro il termine previsto dal MEF per la chiusura dei pagamenti.



Ministero dell'Interno

Capitolo 2353 FONDO PER L'ACCOGLIENZA DEI MINORI STRANIERI NON ACCOMPAGNATI¹²

Cassa						
Stanziamiento iniziale di cassa	Variazioni definitive di stanziamento	Assegnato di cassa	Disponibilità di cassa			
179.808.607,00	0	0	15.565.360,03			
Competenza						
Stanziamiento iniziale di competenza	Variazioni definitive di competenza	Assegnato di competenza	Impegnato in conto competenza	Impegnato di 32 bis C.G.	Impegnato di 62 C.G.	
170.000.000,00	0	0	170.000.000,00	0	0	
Registrato OP in conto competenza	Registrato OP per ritenute in conto competenza	Registrato OA in conto competenza	Registrato note di imputazione in conto competenza			
0	0	141.874.446,19	0			
Pagato OP in conto competenza	Pagato OA in conto competenza	Pagato RSF in conto competenza	Disponibilità di competenza			
0	141.874.446,19	0	0			
Residui						
Accertati iniziali	Impegnato in conto residui	Registrato note di imputazione in conti residui	Registrato OP in conto residui	Registrato OP per ritenute in conti residui	Registrato OA in conto residui	
22.805.368,44	0	0	0	0	22.368.800,78	
Pagato OP in conto residui	Pagato OA in conto residui	Pagato RSF in conto residui	Variazioni in conto residui	Assegnato in conto residui		
0	22.368.800,78	0	0	0		
Residui correnti lettera A	Residui correnti lettera B	Residui correnti lettera C	Residui correnti lettera D	Residui correnti lettera F	Residui da ritenute lettera A	Residui da ritenute lettera C
0	0	103.398,69	0	0	0	0

¹² Dati "Capitolo SIRGS" estratti da SICOGE in data 19.7.2019



Ministero dell'Interno

10. MONITORAGGIO E CONTROLLO DELLE STRUTTURE

Nel corso del 2018 è proseguito il deciso potenziamento, avviato nel 2017, dell'attività di controllo e monitoraggio sull'accoglienza nei centri, mantenendo le finalità di miglioramento dei livelli e/o standard d'accoglienza, e con focus sulla rispondenza fra offerte a suo tempo formulate da parte dei gestori e servizi effettivamente erogati (ciò anche in risposta a segnalazioni dell'opinione pubblica, ovvero da parte degli organi di stampa, molto attenti a cogliere fatti o situazioni meritevoli di approfondimento, quali ad esempio le situazioni di Pisa/Cascina, Benevento, Latina, Padova/Bagnoli e Venezia/Cona).

A tal riguardo giova rammentare l'assegnazione al Dipartimento per le Libertà Civili e l'Immigrazione, a partire dal 22 agosto 2018, di un Vice Prefetto titolare d'incarico speciale per il potenziamento del sistema complessivo di controllo e di monitoraggio delle strutture di accoglienza, che ha affiancato nel contempo le autorità (Prefetto) e le strutture ministeriali già operative in merito, con particolare riferimento all'attuazione del c.d. Progetto MI.Re.Co.

A novembre 2018, il Ministro ha dato corso all'approvazione del nuovo schema di capitolato di appalto per la gestione dei servizi di accoglienza che, nel disciplinare le modalità di controllo e di monitoraggio e nel ridefinire, nel dettaglio, standard qualitativi e quantitativi di accoglienza secondo costi più adeguati alle differenti tipologie di centri, ha conformato la base normativa alle mutate condizioni in cui si trova attualmente il sistema.

Nell'ambito delle attività di raccordo svolte fra Dipartimento in parola e Prefetture in merito all'attività ispettiva posta in essere da queste ultime, è stata incrementata – con più circolari – l'attenzione sull'importanza che i controlli hanno assunto, anche qualora disimpegnati con nuclei interforze, ad esempio con l'intervento di personale di Forze di polizia, Vigili del fuoco, Asl, Ispettorato del Lavoro, ciascuno per lo spettro d'azione di rispettiva competenza.

L'esito delle attività svolte sul territorio, per l'anno 2018, consente di affermare che sono emersi dati di significativo rilievo, in particolare se messi a confronto con i dati del 2017: a tal

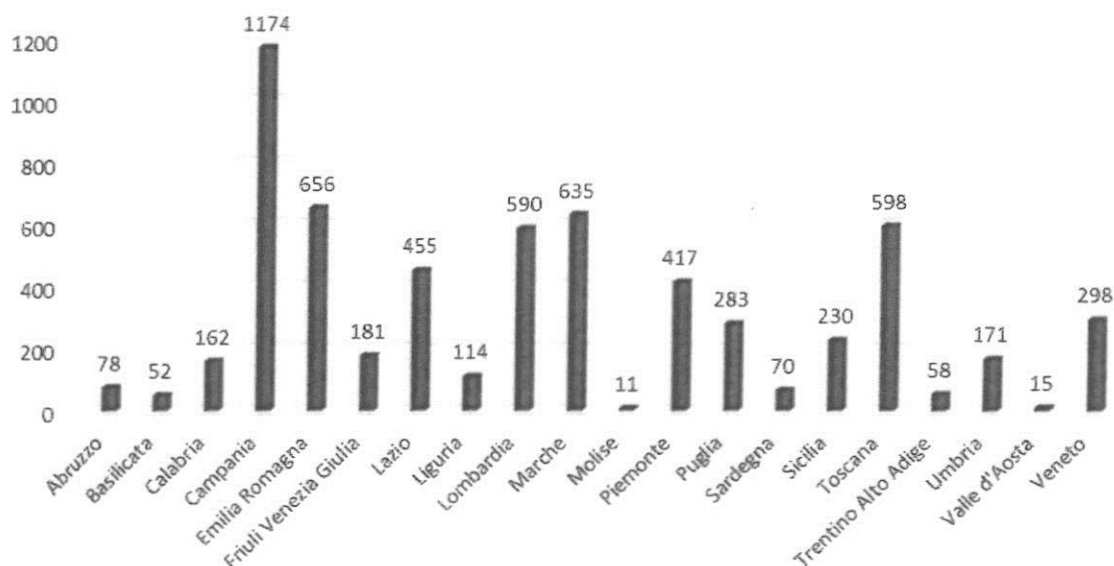


Ministero dell'Interno

proposito, è emerso che il numero complessivo delle ispezioni svolte a cura delle Prefetture sull'intero territorio nazionale nell'anno 2018, è pari a 6.248, ed ha riguardato 4.805¹³ strutture di accoglienza, 2.543 delle quali nel primo semestre e 2.262 nel secondo semestre (con una media, a livello nazionale, di 1,3 visite per centro oggetto di ispezione).

Il grafico 10.1 rappresenta il numero di ispezioni svolte per regione, mentre il grafico 10.2 la percentuale delle ispezioni svolte in ciascuna regione sul totale nazionale.

Grafico 10.1 – Numero di ispezioni per regione

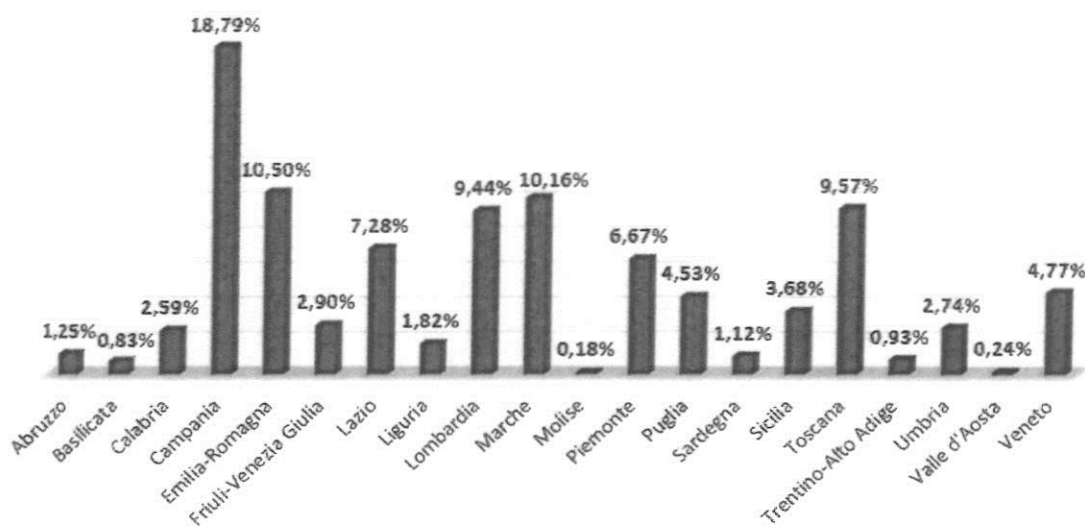


¹³ Totale comprensivo anche delle strutture oggetto di ripetute ispezioni.



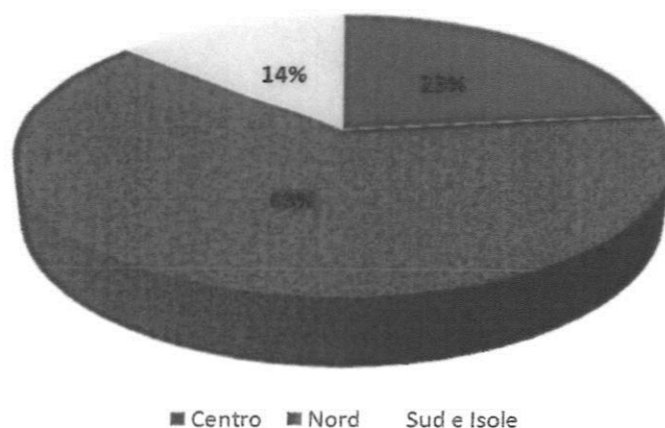
Ministero dell'Interno

Grafico 10.2 – Percentuale regionale delle ispezioni sul totale complessivo (6.248)



E' inoltre utile tenere presente che la distribuzione territoriale dei centri di accoglienza in Italia differisce significativamente a seconda dell'ambito territoriale di riferimento (cfr. Grafico 10.3).

Grafico 10.3 – Distribuzione territoriale Centri di Accoglienza in Italia al 31/12/2018¹⁴



¹⁴ Il dato include sia centri attivi che non attivi alla data della rilevazione.

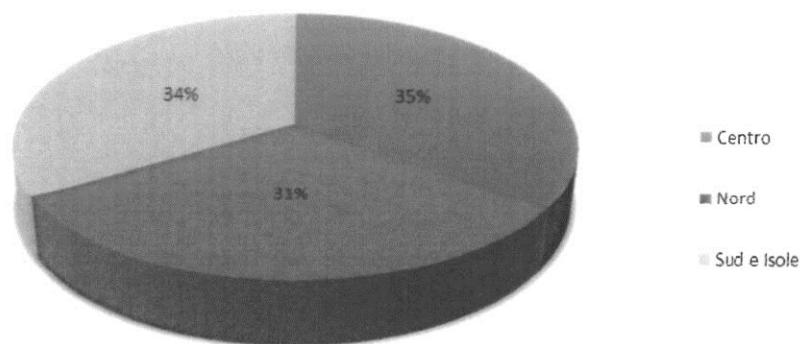


Ministero dell'Interno

Con riferimento agli esiti dei controlli in argomento, dalla ricognizione è emerso che, a seguito dell'interlocuzione con gli enti gestori e degli inviti e raccomandazioni per migliorare il livello di accoglienza, conseguenza dei controlli svolti, sono state adottate 3.818 contestazioni formali e applicate penali per 1.661.721,30 euro, mentre si è provveduto alla risoluzione contrattuale per gravi inadempienze nei confronti 74 enti gestori, per altrettante strutture.

Il grafico 10.4 rappresenta la distribuzione delle contestazioni rilevate sul territorio nazionale, suddivise per ambito territoriale di riferimento (Nord – Centro – Sud e Isole), mentre il grafico 10.5 mostra il rapporto tra il totale delle contestazioni rilevate in ciascuna regione e il numero di ispezioni effettuate nella medesima regione, al fine di valorizzare, in ogni regione, l'incidenza media delle contestazioni per singola ispezione. A livello nazionale tale media si attesta sul valore di 0,61.

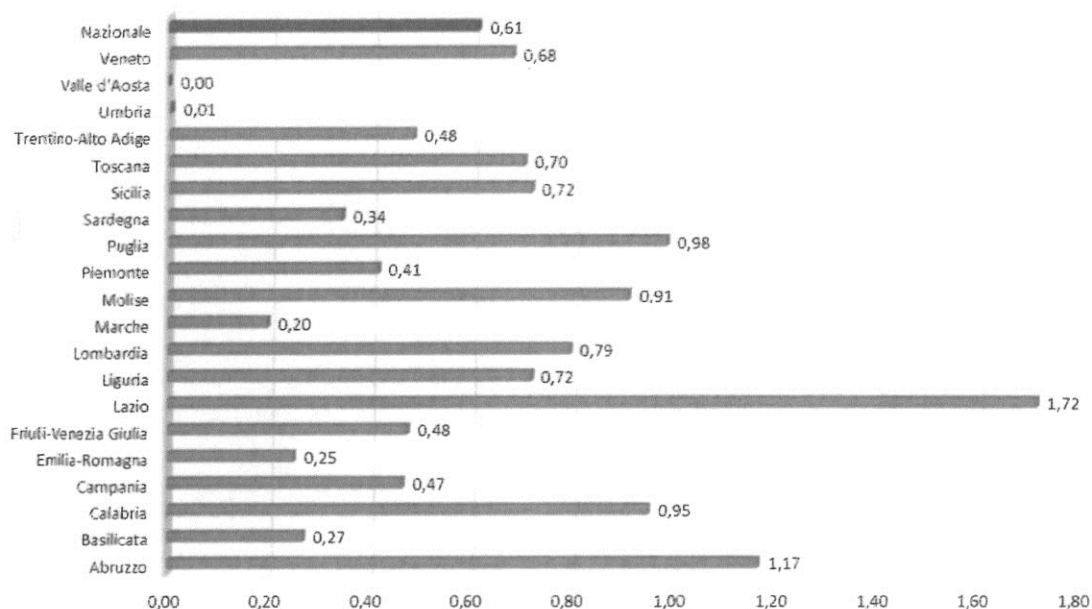
Grafico 10.4 – Distribuzione territoriale delle contestazioni rilevate





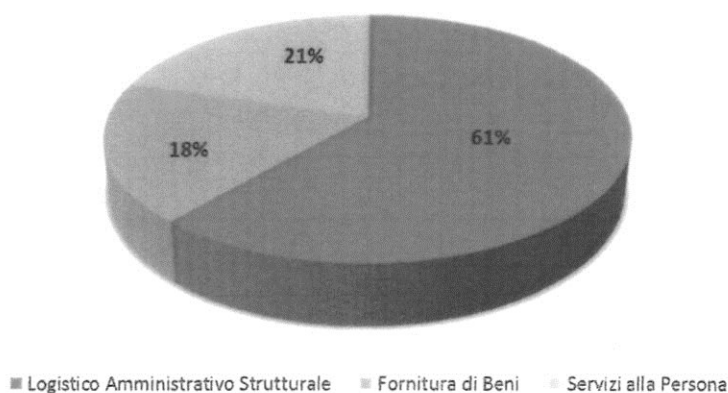
Ministero dell'Interno

Grafico 10.5 – Media delle contestazioni per ispezione – dettaglio per regione



Di rilievo è il dato riferito alla tipologia delle contestazioni che è emerso dalla ricognizione, da cui si evince (grafico 10.6) - nell'ambito delle macro aree *servizi alla persona*, *fornitura di beni* e *logistico-amministrativo strutturale* - la prevalenza di criticità presenti nell'ultima categoria.

Grafico 10.6– Criticità rilevate per ambiti di monitoraggio

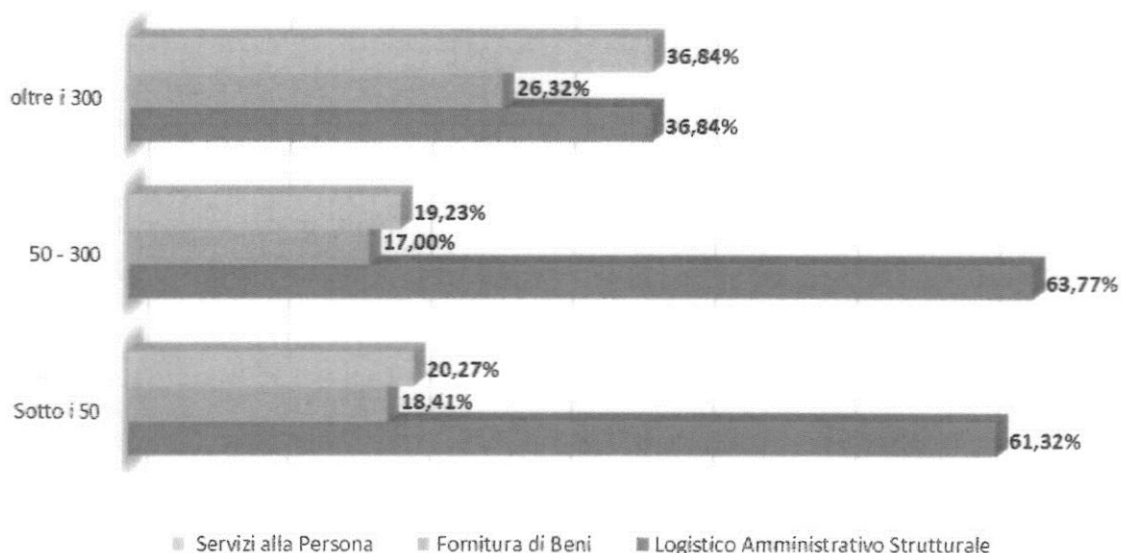




Ministero dell'Interno

Un ulteriore aspetto conoscitivo di indubbio interesse è quello ricavabile dalla ripartizione delle contestazioni in relazione alle dimensioni dei centri di accoglienza visitati. A tal riguardo, il grafico 10.7 mostra l'incidenza delle criticità rilevate, suddivise nelle già citate macro aree, in rapporto alla capienza: inferiore a 50, tra 51 e 300, superiore a 300.

Grafico 10.7– Frequenza tipologia criticità per dimensione dei Centri (Valore %)¹⁵



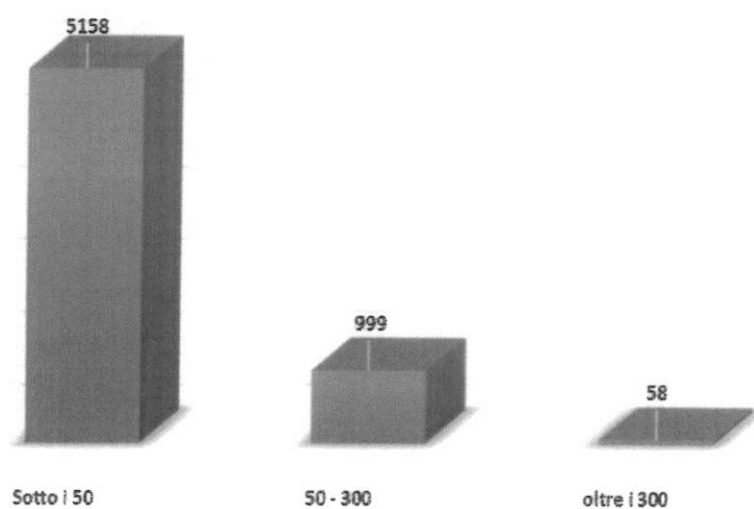
¹⁵ Sono escluse dal grafico 33 strutture con capienza non definita.



Ministero dell'Interno

Infine, il grafico 10.8 illustra il numero di ispezioni realizzate in relazione alla dimensione delle strutture.

Grafico 10.8 – N° ispezioni per tipologia di struttura¹⁶



¹⁶ Sono escluse dal grafico 33 ispezioni in strutture con capienza non definita.



Ministero dell'Interno

In sede di prosecuzione del progetto MI.RE.CO. (*Monitoring and Improvement of REception COnditions*), finanziato con fondi FAMI, l'amministrazione si è avvalsa dell'apporto dei partner di progetto, sotto la direzione del Vice Prefetto assegnato con incarico speciale (di cui ad inizio capitolo), nel monitoraggio del sistema nazionale di accoglienza nel suo complesso, per verificare gli standard di qualità, efficienza ed efficacia di gestione, nel rispetto della normativa in materia di appalti pubblici, con focus sul riscontro tra offerta tecnica e servizi resi.

Si è proseguito con un programma di visite presso centri sia di prima che di seconda accoglienza, incrementato in maniera massiva nel corso dell'anno (tanto da raggiungere un totale di 722 visite, risultato che, con le attuali capacità di performance, pari a 100 visite al mese, consente di prevedere il raggiungimento dell'obiettivo di 1 600 visite di monitoraggio a fine progetto).

Nel contempo, si è dato corso, d'intesa con l'ATI affidataria delle operazioni, all'elaborazione di apposite linee guida, oltre che di strumenti di monitoraggio idonei a garantire standard uniformi ed adeguati di accoglienza, e di indicatori di valutazione dei servizi offerti nell'ambito dell'accoglienza.

Da rilevare, ancora, l'incremento del funzionamento (7 riunioni) dell'Osservatorio permanente sul sistema di accoglienza, presieduto dai Prefetti avvicendatisi nella responsabilità del Progetto, quale punto di raccordo bi-direzionale (centro/territorio) dei flussi informativi sulle strutture di accoglienza e aperto alla partecipazione attiva non solo degli esperti dei team di monitoraggio, ma anche a personale di UNHCR ed OIM, in quanto coinvolti nella rilevazione, durante le visite di monitoraggio, della congruità qualitativa e quantitativa dei servizi resi e dei beni forniti.

Si è dimostrata, sul campo, la validità della metodologia utilizzata in occasione delle visite in parola, suddivisa in: 1) fase preparatoria, con esame della documentazione anche contrattuale relativa al singolo centro (es. convenzione ed eventuali proroghe, offerta tecnica, relazione periodica dell'ente gestore sui servizi erogati, documentazione relativa a eventuali



Ministero dell'Interno

precedenti controlli della stessa struttura); 2) fase di visita, consistente nel sopralluogo della struttura e, nel dettaglio, degli ambienti in cui si svolge la vita del centro; nell'intervista all'ente gestore, durante la quale si acquisisce documentazione relativa alla gestione amministrativa, con particolare riferimento alla tracciabilità dei beni e dei servizi resi alla persona; contestualmente, nell'intervista agli ospiti del centro, in modalità anonima ed in ambiente riservato, per acquisire l'opinione degli stessi; 3) fase successiva alla visita, in cui viene elaborato un rapporto finale riassuntivo degli esiti del monitoraggio, derivanti da una sintesi delle tre fasi descritte. Quindi, si procede all'invio dei relativi rapporti alle Prefetture, per le conseguenti iniziative. La partecipazione delle stesse all'attività dà prova della volontà di diffondere un sistema uniforme di controllo.

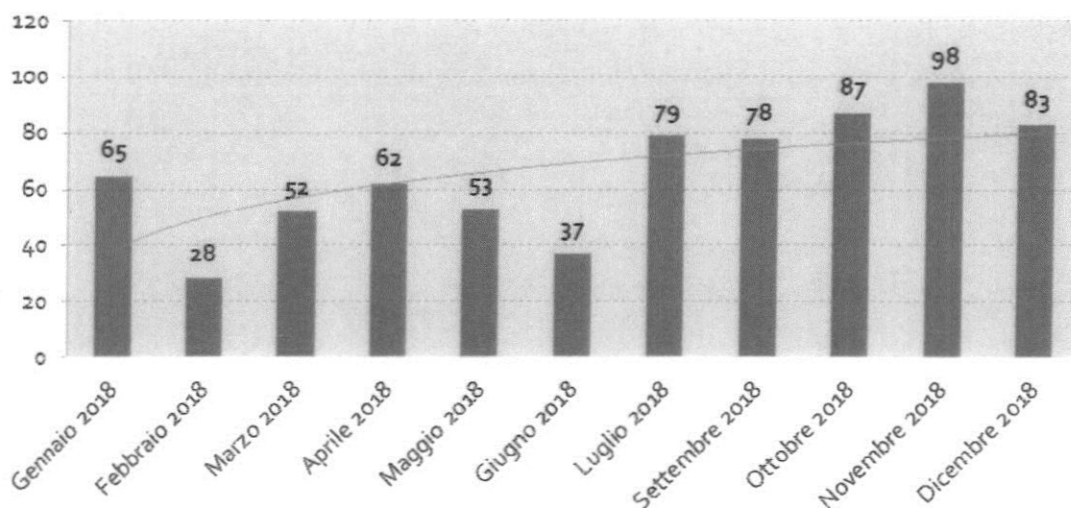
Come anticipato, sotto il profilo dell'attività ispettiva concretamente svolta, nell'anno di riferimento, sono stati effettuati 722 controlli di altrettanti centri, a fronte dei 245 relativi all'anno precedente (da maggio a dicembre 2017).



Ministero dell'Interno

Il grafico 10.9 mostra il numero di visite svolte in ciascun mese, mentre i grafici 10.10 e 10.11 evidenziano, rispettivamente, la distribuzione delle visite sul territorio nazionale e il numero di visite c.d. di *follow up*¹⁷, suddivise per ambito territoriale di riferimento (Nord – Centro – Sud e Isole). Il grafico 10.12 illustra, invece, la percentuale di controlli svolti in ciascuna regione.

Grafico 10.9 – Numero visite mensili (gennaio – dicembre 2018) (Valore assoluto)



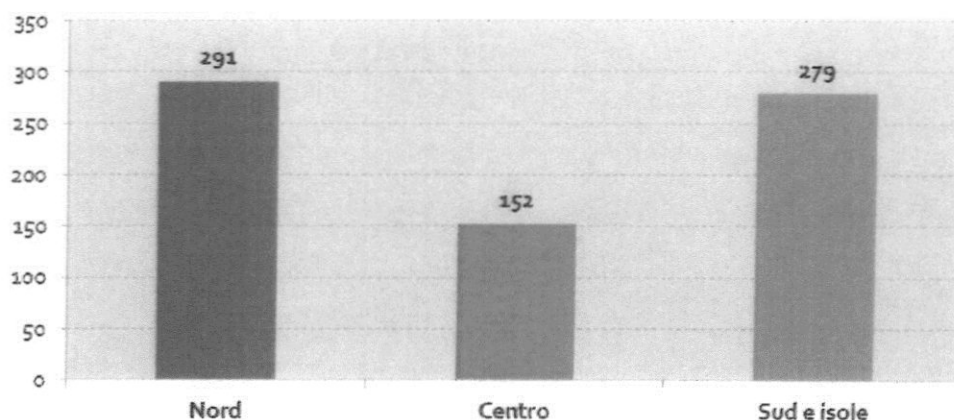
Coerentemente con la distribuzione dei centri di accoglienza a livello nazionale, le visite hanno interessato principalmente le regioni del Nord Italia (291 Centri, pari al 40,3%), seguite dalle regioni meridionali (279, pari al 38,6%) e da quelle dell'Italia centrale (152 pari al 21,1%).

¹⁷ Sistema volto a monitorare, mediante successive e ravvicinate visite ispettive, le condizioni di singoli centri individuati sulla base dei fattori di criticità precedentemente riscontrati.



Ministero dell'Interno

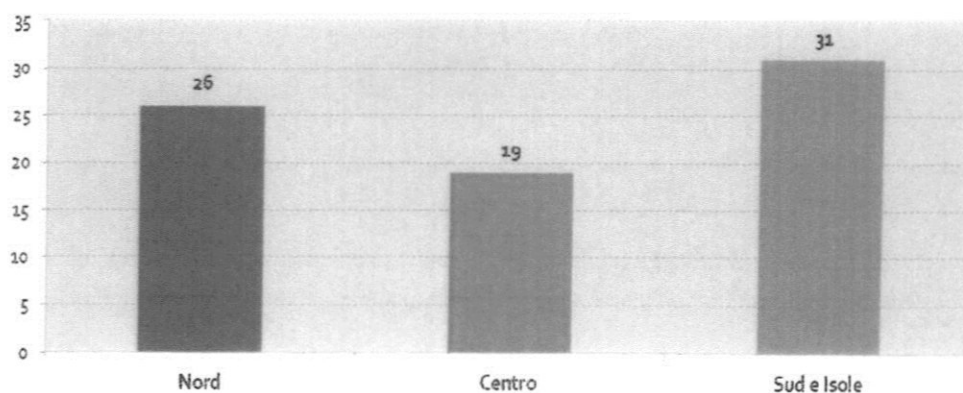
Grafico 10.10 – Numero di visite per ripartizione territoriale (Valore assoluto)



Per quel che concerne le visite c.d. di *follow up*, nel 2018, esse hanno rappresentato il 10,5%¹⁸ delle visite complessivamente realizzate.

La distribuzione dei *follow up* per ripartizione territoriale evidenzia una leggera sovrarappresentazione del Centro e del Sud-Isole rispetto al numero complessivo di visite realizzate, attribuibile alla maggiore incidenza di criticità rilevate in questi territori.

Grafico 10.11 – Numero di visite di *follow up* per ripartizione territoriale 2018 (Valore assoluto)



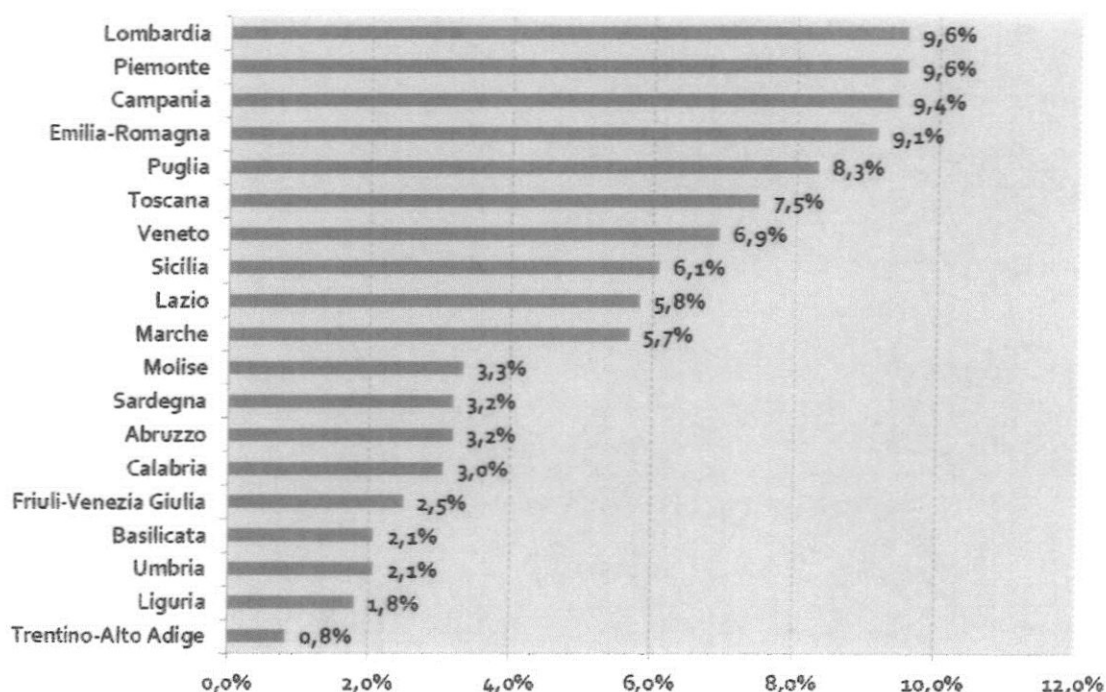
¹⁸ Ossia 76 visite.



Ministero dell'Interno

Il grafico sottostante, mostra come le regioni con il maggiore numero di visite realizzate siano state la Lombardia e il Piemonte (entrambe con il 9,6%), seguite dalla Campania (9,4%), dall'Emilia Romagna (9,1%) e dalla Puglia (8,3%). Il minor numero di visite è stato invece realizzato in Trentino Alto Adige (0,8%), Liguria (1,8%) e Umbria e Basilicata (2,1%)¹⁹.

Grafico 10.12 – Distribuzione regionale delle visite (Valore %)



Analogamente a quanto rilevato per le ispezioni delle Prefetture, anche il monitoraggio effettuato nell'ambito del progetto *Mireco* consente di analizzare taluni significativi aspetti che sembrano caratterizzare il sistema di accoglienza.

In particolare, il grafico 10.13 rileva la proporzione tra le tipologie di criticità riscontrate nel corso delle visite.

¹⁹ Le visite in Valle d'Aosta sono state svolte a novembre 2017 e a marzo 2019.

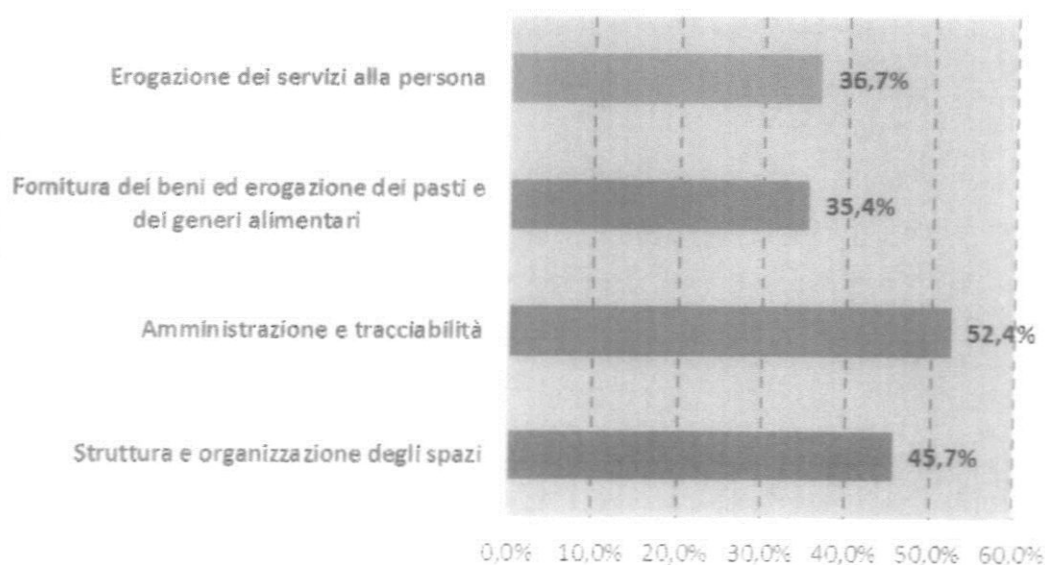


Ministero dell'Interno

Nel dettaglio, le criticità che ricorrono con maggiore frequenza (52,4%) sono quelle riconducibili all'amministrazione e alla tracciabilità dei beni (es. kit d'ingresso e *pocket money*) e dei servizi erogati (es. attività di sostegno legale e psicologico), seguite dalle problematiche legate alle condizioni delle strutture (dimensioni, abitabilità delle stanze, manutenzione degli edifici, ecc.) e all'organizzazione funzionale degli spazi che riguardano poco meno del 46% dei centri visitati.

Ulteriori criticità, che interessano oltre il 35% dei centri, riguardano l'erogazione dei servizi alla persona, dei pasti e/o dei generi alimentari e la fornitura dei beni previsti dai capitolati di appalto.

**Grafico 10.13 – Frequenza delle criticità presenti nei Centri (Valore %)
(Centri visitati gennaio-dicembre 2018)**

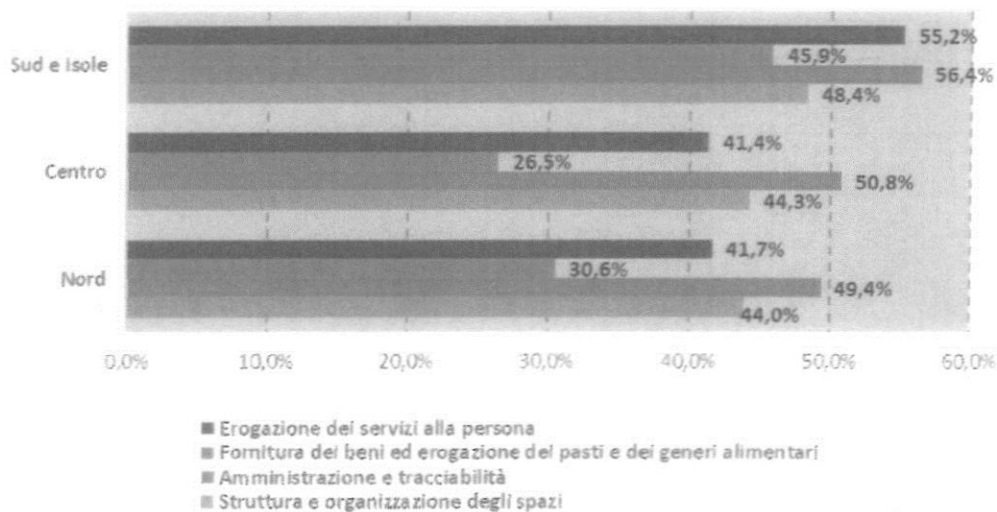




Ministero dell'Interno

Sotto il profilo della ripartizione territoriale il grafico 10.14 consente di visualizzare la distribuzione delle criticità a livello regionale. Nei Centri localizzati nelle regioni del Sud e nelle Isole si rilevano con maggior frequenza, rispetto alle altre ripartizioni territoriali, criticità per le aree dei servizi di assistenza generica alla persona, ma anche nell'amministrazione e tracciabilità dei beni e dei servizi erogati.

Grafico 10.14 – Frequenza delle criticità nei Centri visitati in relazione alla localizzazione dei Centri (Valore %) (Centri visitati gennaio-dicembre 2018)

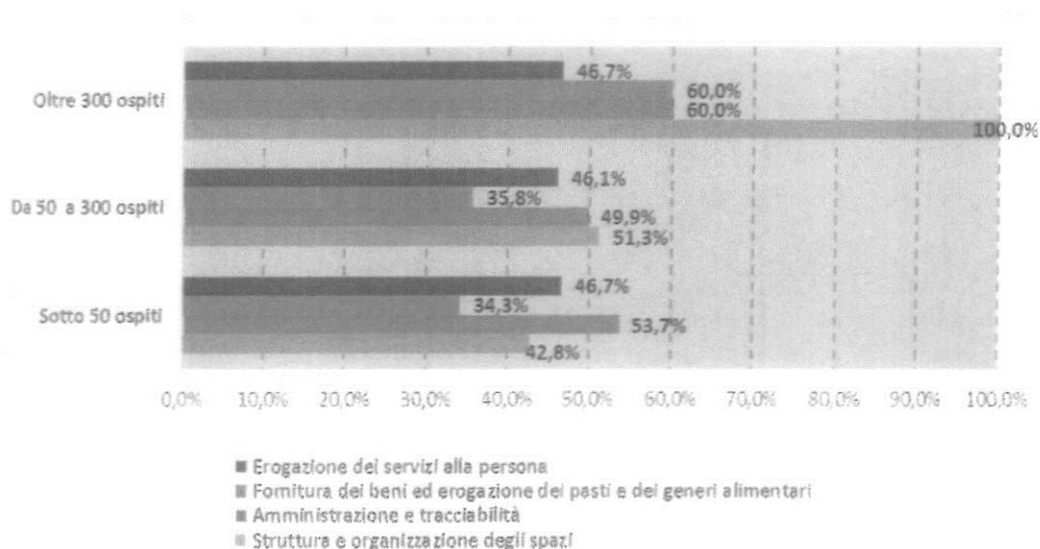




Ministero dell'Interno

Con riguardo alla frequenza delle criticità rilevate, il grafico 15 ne mostra l'incidenza in relazione alla dimensione dei centri. Nello specifico, al crescere della dimensione, aumenta la frequenza di criticità in alcuni degli ambiti rilevati: i Centri di grande dimensione, mostrano valori più elevati rispetto a quelli medi e piccoli per tutti gli aspetti rilevati e, in particolare, per quelli logistico-amministrativi e strutturali.

Grafico 10.15 – Frequenza delle criticità nei Centri visitati in relazione alla dimensione dei Centri (Valore %) (Centri visitati gennaio-dicembre 2018)



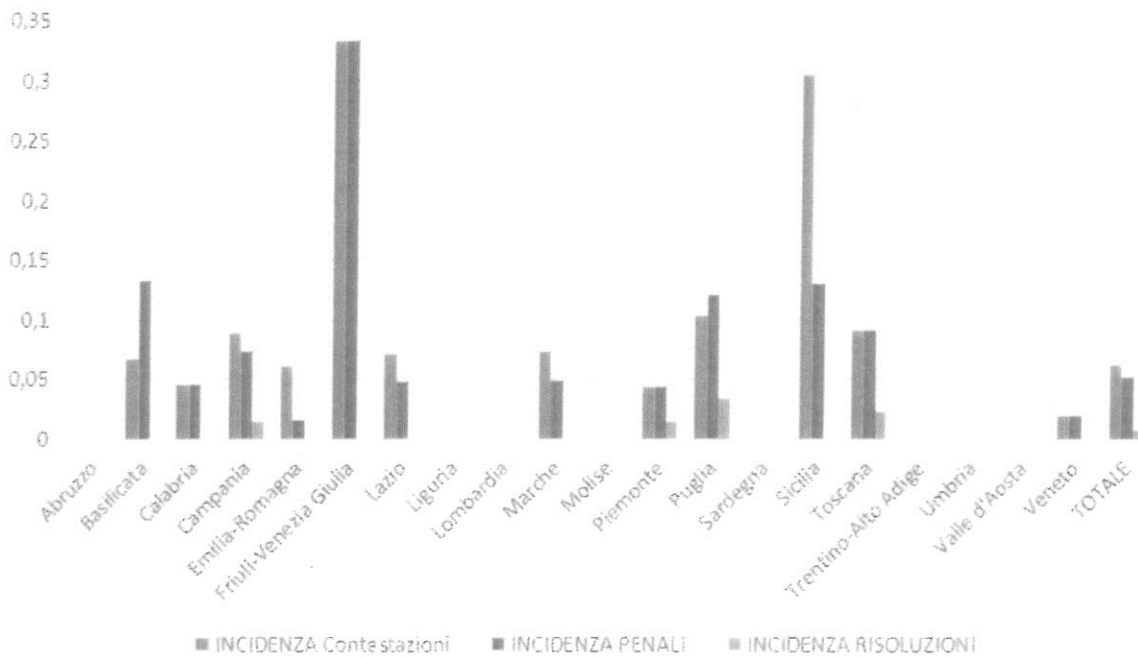
Un ulteriore aspetto di significativo rilievo, al fine di apprezzare l'effettiva incidenza del progetto, attiene alle misure adottate dai Prefetti a seguito delle verifiche effettuate. Si rileva che per 5 centri controllati risulta essere stata adottata la misura della risoluzione contrattuale, talvolta quale effetto immediato del controllo, in altri casi a seguito di ulteriori verifiche, anche da parte di organi con specifiche competenze tecniche (es. ASL, Vigili del Fuoco). Non sono mancate, peraltro, segnalazioni relative all'avvenuto superamento delle criticità a seguito di interlocuzioni della Prefettura con l'ente gestore, ovvero alla sola contestazione dei singoli inadempimenti.



Ministero dell'Interno

Il grafico 10.16 rappresenta, per ciascuna regione, l'incidenza media dei provvedimenti di contestazione e applicazione penali emessi dalle Prefetture, nonché quello relativo alle risoluzioni contrattuali, sul totale delle visite svolte nell'ambito del progetto, durante tutto il 2018.

Grafico 10.16 - Incidenza dei provvedimenti emessi sul totale delle visite





Ministero dell'Interno

11. ATTUAZIONE DEL REGOLAMENTO (UE) N. 604/2013

Il Regolamento (UE) n. 604/2013 del 26 giugno 2013, cd. Dublino III, stabilisce i criteri e i meccanismi di determinazione dello Stato membro competente per l'esame di una domanda di protezione internazionale presentata in uno degli Stati membri da un cittadino di un paese terzo o da un apolide (rifusione), tale attività in Italia è svolta dall'Unità Dublino del Dipartimento per le libertà civili e l'immigrazione.

Tale Regolamento è elemento fondante del cd. Sistema comune di asilo (CEAS), insieme al Regolamento n. 603/2013 e alle Direttive Accoglienza (2013/33/UE), qualifiche (2011/95/UE) e Procedure (2013/32/UE).

Il flusso documentale complessivo è strettamente connesso al numero dei richiedenti asilo sul territorio europeo e al numero degli stranieri entrati irregolarmente. Per l'Unità Dublino Italiana negli anni il numero di casi è aumentato in misura esponenziale passando dagli oltre 32.000 casi del 2014 al picco raggiunto nel 2017 con circa 80.000 richieste. Nel 2018 le richieste si sono riassestate sui valori del 2016, intorno ai 60.000 casi.

Più precisamente, il suddetto flusso documentale deve essere distinto in richieste (di presa e ripresa in carico, ovvero di informazioni) presentate dagli altri Stati all'Italia (cd. *incoming*) e richieste (di presa e ripresa in carico, ovvero di informazioni) presentate dall'Italia agli altri Stati (*outgoing*), sulla base dei criteri gerarchicamente (art. 7) definiti dal Regolamento Dublino in combinato disposto con le risultanze delle registrazioni fotodattiloscopiche in EURODAC (ai sensi del citato Regolamento n. 603/2013).

I criteri di determinazione possono essere suddivisi in 3 diverse tipologie: la prima tende a garantire la condizione di minore età (art. 8) e l'unità familiare (9, 10, 11) e delle vulnerabilità (art. 16). In quest'ottica sarà competente lo Stato nel quale sono presenti parenti o familiari (per il minore non accompagnato) ovvero il coniuge o i figli minori (per gli adulti).



Ministero dell'Interno

Nella seconda tipologia rientra la responsabilità derivante dal rilascio di permessi di soggiorno e/o visti (art. 12, 14). Nell'ultima, la responsabilità si determina in ragione del primo Paese in cui vi sia stato l'ingresso irregolare sul territorio europeo (art. 13).

Quest'ultimo criterio, di cd. primo ingresso, pur essendo gerarchicamente subordinato alla verifica di non sussistenza degli altri criteri, di fatto è quello più utilizzato per la facilità e l'immediatezza della accertamento sulla base delle risultanze del fotosegnalamento per ingresso illegale e/o per richiesta asilo, come risultanti dalla banca dati europea EURODAC.

Tradizionalmente, le richieste inviate da parte degli altri Stati all'Italia (*incoming*) costituiscono la parte più significativa, proprio perché l'Italia è un Paese di primo approdo; nel corso del 2017, peraltro, il nostro Paese è stato pressoché l'unico di ingresso irregolare nel territorio UE (con una significativa flessione nella seconda parte dell'anno). La diminuzione degli sbarchi ha fatto rilevare nel 2018 un assestamento del numero dei richiedenti asilo inseriti in procedura Dublino.

Più precisamente, nel 2018 l'Italia ha ricevuto dagli altri Paesi infatti un totale di quasi 50.000 richieste, di cui circa 10.000 di presa in carico, circa 25.000 di ripresa in carico (corrispondenti queste ultime ad un precedente fotosegnalamento in EURODAC per richiesta asilo nel nostro Paese), quasi 3000 tra richieste di riesame ed informazione ed oltre 12.000 richieste ancora da esaminare (arretrato di richieste inviate da Francia e Germania).

Sulla base delle competenze italiane accertate, pari a circa 41.000 casi, sono stati effettuati 6.574 trasferimenti, pari a circa il 15%.

L'*outgoing* rappresenta quantitativamente un fenomeno di gran lunga inferiore, ma molto importante soprattutto per l'applicazione dei criteri di determinazione dello stato responsabile volti alla tutela dell'unità familiare e delle vulnerabilità, oltreché per un efficace contrasto al fenomeno del cd. *asylum shopping*. Nel 2018 sono state inviate circa 5.700 richieste dall'Italia agli altri Stati e a fronte delle circa 3.700 accettazioni sono stati organizzati 231 trasferimenti (pari a circa il 6%).



Ministero dell'Interno

Nel 2018 il negoziato per la riformulazione del regolamento Dublino, ha subito una battuta d'arresto perché il dossier è molto sensibile. La posizione italiana è fortemente determinata a coniugare il binomio solidarietà (di cui all'art. 78 del TFUE) e responsabilità in una logica "a pacchetto" per l'intero negoziato sul Sistema comune di Asilo.



Ministero dell'Interno

12. ATTUAZIONE DELLE DECISIONI DEL CONSIGLIO EUROPEO IN MATERIA DI RELOCATION

In attuazione della c.d. Agenda Juncker, nel settembre 2015 il Consiglio Europeo ha adottato le Decisioni n.1523 e 1601 *per istituire misure temporanee nel settore della protezione internazionale a beneficio dell'Italia e della Grecia*, la c.d. *relocation*, operando in deroga ai criteri di determinazione dello Stato membro competente a valutare la domanda di protezione internazionale, ai sensi del Regolamento (UE) 604/2013 cd. Dublino III.

Nel corso del 2018 sono state ricollocate le ultime **1.272** persone ancora in procedura.

Si sottolinea tuttavia che il numero dei trasferimenti complessivamente al di sotto delle aspettative (12.740 trasferimenti per quasi 19.000 richiedenti registrati) ha evidenziato le numerose criticità, anche in termini di tasso di rinuncia e movimenti secondari verso altri Stati membri.

Nel 2018 si è sperimentata anche la cd. Ricollocazione volontaria a seguito di due sbarchi di metà luglio (nave Monte Sperone) e fine agosto (Nave Diciotti) per un totale di 145 trasferiti.



Ministero dell'Interno

13. CENTRI DI PERMANENZA PER IL RIMPATRIO (CPR)

Rispetto ai 4 centri operativi al 1 gennaio 2018 (Bari, Brindisi, Roma, Torino) – presso alcuni dei quali sono stati eseguiti lavori di ristrutturazione per implementare la disponibilità dei posti –, durante l'anno sono stati attivati i centri di Palazzo San Gervasio (PZ) e di Trapani Milo (che ha cessato le funzioni di *hotspot* per riassumere quelle di centro di permanenza per il rimpatrio già svolte in passato quale CIE) e si è proceduto alla riapertura, con una capacità ridotta, del centro di Caltanissetta (reso del tutto inagibile a seguito di un incendio doloso). Ciò ha consentito di raggiungere una capienza complessiva di 751 posti, con un incremento del 76,7%.

Al fine di conferire efficacia alle misure di rimpatrio per i destinatari di provvedimento di espulsione, secondo le previsioni normative della legge n. 46/2017, nel corso del 2018 è continuata l'attività di ampliamento della rete dei Centri di permanenza per il rimpatrio (CPR), in modo da assicurare la distribuzione delle strutture sull'intero territorio nazionale.

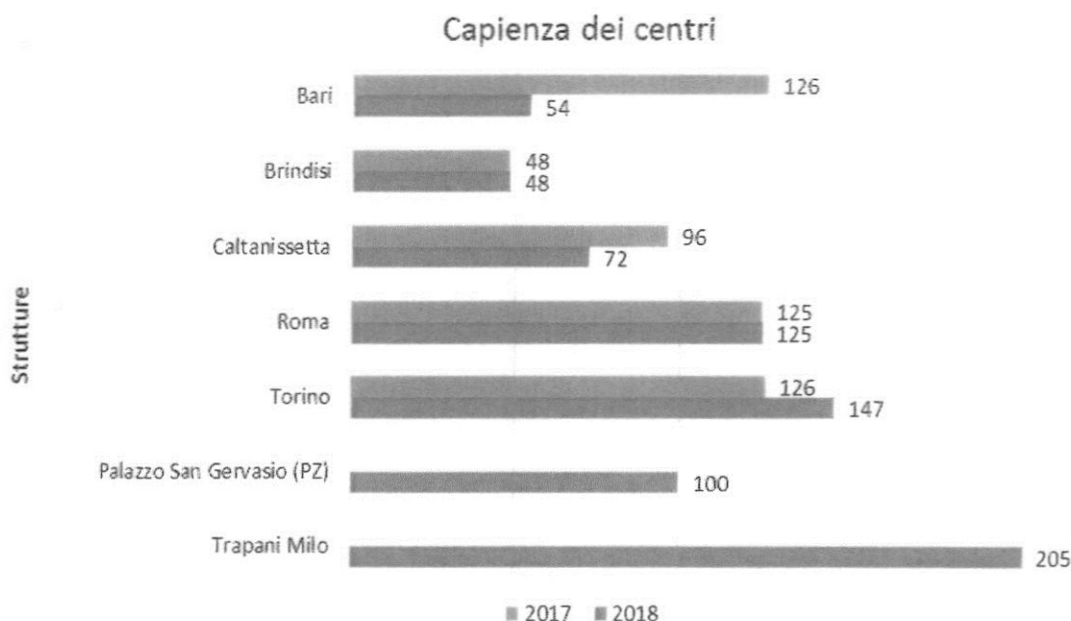
Tra i centri di nuova istituzione sono state individuate le strutture di Macomer (NU) (ex carcere mandamentale) e Oppido Mamertina (RC) per le quali sono stati avviati lavori di ristrutturazione e riconversione; in particolare, per la struttura di Macomer è stata stipulata un'intesa con il Ministero della Difesa ai fini dell'esecuzione dei lavori per l'attivazione dei primi 50 posti (iniziati nel corso del 2018), mentre per la struttura di Oppido Mamertina (RC) è in corso la progettazione dei lavori da affidare in appalto.

Inoltre, è stato stabilito il ripristino della funzionalità degli ex CIE di Gradisca d'Isonzo e di Milano, utilizzati quali centri di accoglienza per richiedenti asilo per far fronte ai rilevanti flussi di ingresso. Presso tali centri si sono resi necessari lavori di ristrutturazione – sempre tramite la stipula di apposite intese con il Ministero della Difesa - la cui conclusione è prevista entro il 2019. Infine, sono state avviate le procedure per la riattivazione dell'ex CIE di Modena.



Ministero dell'Interno

Centri di Permanenza per il Rimpatrio



Presenze nei centri al 31 dicembre 2018

Strutture	Presenze
Bari	65
Brindisi	47
Caltanissetta	69
Roma ²⁰	156 (di cui 95 uomini e 61 donne)
Torino	143
Palazzo S. Gervasio (PZ)	96
Trapani	72
Totale	648

²⁰ In corso la valutazione su ipotesi di riconversione dei posti donna a posti uomini



Ministero dell'Interno

14. RIMPATRIO VOLONTARIO ASSISTITO (RVA).

Il Rimpatrio Volontario Assistito (RVA) è una misura di gestione del fenomeno migratorio, alternativa e complementare al rimpatrio forzato e all'accoglienza del migrante nel Paese di approdo.

I programmi di RVA hanno come obiettivo fondamentale quello di assistere, in maniera organizzata, i migranti che, non volendo o non potendo più restare nel territorio del Paese ospitante, intendono, su base volontaria, fare rientro nel proprio Paese di origine.

Il Ministero dell'Interno ha avviato programmi di rimpatrio volontario assistito e interventi volti all'informazione sul RVA a partire dal 2009 con il Fondo Europeo per i Rimpatri, realizzando, a conclusione del ciclo di programmazione del predetto Fondo 21, n. 3947 rimpatri volontari assistiti.

Successivamente, a seguito della adozione a livello comunitario del Regolamento (UE) n. 516/14, istitutivo del Fondo Asilo, Migrazione e Integrazione (FAMI 2014 – 2020), questo Ministero ha predisposto un Programma Nazionale, approvato dalla Commissione Europea con Decisione C(2015)5343 del 3 agosto 2015²², articolato in obiettivi strategici, uno dei quali è l'obiettivo specifico "OS 3", dedicato al rafforzamento delle misure di rimpatrio.

In relazione alle misure di rimpatrio volontario assistito, tale obiettivo specifico del Programma FAMI prevede azioni coordinate organizzate in misure di rimpatrio e in misure di accompagnamento alle stesse.

In relazione alle misure di rimpatrio volontario assistito, il Ministero dell'Interno ha finanziato nell'estate del 2016 un primo ciclo di n. 5 progetti di RVA. Nello specifico trattasi di

²¹ Il Fondo Europeo per i Rimpatri 2008-2013, in base alla regola di attuazione degli interventi cofinanziati con Fondi europei, cosiddetta "N+2", ha previsto la conclusione dei progetti finanziati nell'anno 2013 (N), nel giugno 2015 (N+2).
²² Con Decisioni c(2016) 1823 del 21 marzo 2016, C(2017) 5587 del 14 agosto 2017 e C(2017) 8713 dell'11 dicembre 2017 è stato approvato il successivo aggiornamento del Programma.



Ministero dell'Interno

RISTART dell'Organizzazione Internazionale per le Migrazioni²³, di Integrazione di Ritorno 3 del Consiglio Italiano per i Rifugiati, di ERMES 2 del Centro Informazione e Educazione allo Sviluppo Onlus, di BACK TO THE FUTURE del Gruppo Umana Solidarietà Puletti e di BACK HOME del Comune di Giugliano in Campania.

Le attività generali dei citati progetti, proseguite nel corso del 2017, si sono concluse tutte nel 1° semestre del 2018.

Inoltre, a valere su risorse nazionali, era stato altresì realizzato nell'anno 2017, - in collaborazione con l'Organizzazione Internazionale per le Migrazioni - un ulteriore progetto nel cui ambito, oltre agli interventi direttamente volti al rimpatrio nei paesi di origine, erano state attivate figure specializzate - *cd. counsellors* - che hanno svolto attività di informazione personalizzata rivolta al migrante sull'intero territorio nazionale.

Per dare seguito a tale capillare azione informativa, oltre che per dare continuità ai progetti di rimpatrio, è stato finanziato dalla Commissione europea un ulteriore progetto di RVA, attuato dall'OIM, a valere sulle Misure Emergenziali del Fondo FAMI₂, destinato originariamente a n. 900 cittadini di Paesi Terzi, da effettuare nel periodo Gennaio- Dicembre 2018, comprendente anche attività realizzate dai Regional Counsellor su tutto il territorio nazionale e finalizzate alla informazione, sensibilizzazione ed individuazione dei potenziali destinatari del rimpatrio volontario assistito. Sulla base del positivo andamento dei rimpatri volontari assistiti la Commissione europea, ad integrazione del suddetto progetto ha poi accordato ulteriori risorse a fronte di una quota aggiuntiva di 180 rimpatri e di una estensione temporale di tre mesi.

Infine, in data 29 ottobre 2018 è stato pubblicato il testo di un Avviso pubblico a valere su risorse europee per il finanziamento di nuovi progetti finalizzati al rimpatrio volontario assistito di cittadini di paesi terzi. In relazione a tale Avviso sono stati ammessi a finanziamento 6 progetti attuati dai seguenti enti: GUS PULETTI, CEFA, CIES, CIR, COESO, ARCI Mediterraneo. I predetti progetti, che hanno iniziato le attività nello scorso mese di

²³ Il progetto è stato sospeso nel mese di maggio 2017.



Ministero dell'Interno

marzo prevedono di realizzare, complessivamente, 1.600 rimpatri volontari assistiti in un arco temporale pari a quasi 3 anni.

In relazione alle misure di accompagnamento alle azioni di rimpatrio, nel 2017 è stato finanziato, con risorse FAMI, un progetto per l'implementazione e lo sviluppo di una Rete istituzionale sui rimpatri volontari assistiti – denominato “REVITA” – realizzato in collaborazione con l'Organizzazione Internazionale per le Migrazioni. Tale progetto, attualmente in corso, e destinato a concludersi alla fine del corrente anno, ha attivato alcuni Focal-Point che svolgono attività informativa sull'intero territorio nazionale; provvede alla prima informazione e orientamento dei migranti interessati e degli operatori del settore attraverso il numero verde RVA 800 200071; realizza sessioni formative rivolte al personale di Prefetture, Questure e altri operatori pubblici e privati; diffonde brochure informative multilingue.


Inoltre, sempre nell'ambito delle misure di accompagnamento, è prevista la attuazione di una campagna di comunicazione integrata sul rimpatrio volontario assistito, volta a promuovere l'informazione sull'accesso ai progetti RVA attivi e aumentare la conoscenza della misura tra i migranti e gli operatori del settore, anche attraverso i mass-media. La campagna, di prossimo avvio, si configura come un sistema coordinato e capillare di azioni informative su tutto il territorio nazionale, da realizzarsi sia con i tradizionali mezzi di comunicazione che con i social network.



Ministero dell'Interno

Il grafico sotto riportato indica il maggior numero degli RVA effettuati nell'anno 2018 rispetto al 2017.

RVA effettuati negli anni 2017 - 2018





Ministero dell'Interno

15. RISORSE UTILIZZATE PER IL SISTEMA DI ACCOGLIENZA

Da ultimo, si rappresenta la situazione finanziaria a consuntivo del capitolo 2351 p.g. 2 “Spese per l’attivazione, la locazione, la gestione dei centri di trattenimento e di accoglienza per stranieri irregolari. Spese per interventi a carattere assistenziale, anche al di fuori dei centri, spese per studi e progetti finalizzati all’ottimizzazione ed omogeneizzazione delle spese di gestione”. Tale capitolo, destinato al finanziamento dei centri governativi e dei C.A.S.-centri di accoglienza straordinari, nell’esercizio 2018 ha ricevuto un’assegnazione di bilancio definitivo di € 1.675.497.897,65, comprensiva della variazione in aumento di € 499.669.447,00 intervenuta in prossimità della chiusura dell’esercizio.

Alle risorse del capitolo 2351 p.g. 2, si sono aggiunte quelle del capitolo 2351 p.g. 9, appositamente istituito dalla Legge di Bilancio 2017, pari allo stanziamento definitivo di € 522.092.242,43 ed utilizzate nel 2018, come già detto, per il pagamento delle spese di accoglienza relative all’anno 2017 che non avevano trovato copertura a causa dell’insufficienza di risorse stanziate nel medesimo esercizio finanziario. Inoltre si aggiungono le risorse del capitolo 2351 pg 10 relativo alla gestione dei CPR.

Capitolo 2351 pg 2 SPESE DI ATTIVAZIONE, LOCAZIONE, GESTIONE DEI CENTRI DI TRATTENIMENTO E ACCOGLIENZA PER STRANIERI IRREGOLARI, ECC²⁴

Cassa			
Stanziamento iniziale di cassa	Variazioni definitive di stanziamento	Assegnato di cassa	Disponibilità di cassa
1.663.601.091,00	87.528.810,82	0	535.409.884,27

²⁴ Dati “Capitolo SIRGS” estratti da SICOGE in data 19.7.2019



Ministero dell'Interno

Competenza

Stanziamiento iniziale di competenza	Variazioni definitive di competenza	Assegnato di competenza	Impegnato in conto competenza	Impegnato di 32 bis C.G.	Impegnato di 62 C.G.
1.650.000.000,00	25.497.897,65	0	1.675.497.897,65	0	0
Registrato OP in conto competenza	Registrato OP per ritenute in conto competenza	Registrato OA in conto competenza	Registrato note di imputazione in conto competenza		
0	0	1.142.138.479,67	0		
Pagato OP in conto competenza	Pagato OA in conto competenza	Pagato RSF in conto competenza	Disponibilità di competenza		
0	1.142.138.479,67	0	0		

Residui

Accertati iniziali	Impegnato in conto residui	Registrato note di imputazione in conti residui	Registrato OP in conto residui	Registrato OP per ritenute in conti residui	Registrato OA in conto residui	
75.751.542,81	0	0	904.434,36	0	72.677.103,52	
Pagato OP in conto residui	Pagato OA in conto residui	Pagato RSF in conto residui	Variazioni in conto residui	Assegnato in conto residui		
904.434,36	72.677.103,52	0	0	0		
Residui correnti lettera A	Residui correnti lettera B	Residui correnti lettera C	Residui correnti lettera D	Residui correnti lettera F	Residui da ritenute lettera A	Residui da ritenute lettera C
0	0	2.042.945,67	0	0	0	0



Ministero dell'Interno

Capitolo 2351 pg 9 SOMME DESTINATE ALL'ESTINZIONE DEI DEBITI CONTRATTI PER L'ATTIVAZIONE E LA GESTIONE DEI CENTRI DI TRATTENIMENTO, ECC.²⁵

Cassa						
Stanziamiento iniziale di cassa	Variazioni definitive di stanziamento	Assegnato di cassa	Disponibilità di cassa			
0	522.092.242,43	0	0			
Competenza						
Stanziamiento iniziale di competenza	Variazioni definitive di competenza	Assegnato di competenza	Impegnato in conto competenza	Impegnato di 32 bis C.G.	Impegnato di 62 C.G.	
0	522.092.242,43	0	522.092.242,43	0	0	
Registrato OP in conto competenza	Registrato OP per ritenute in conto competenza	Registrato OA in conto competenza	Registrato note di imputazione in conto competenza			
0	0	522.092.242,43	0			
Pagato OP in conto competenza	Pagato OA in conto competenza	Pagato RSF in conto competenza	Disponibilità di competenza			
0	522.092.242,43	0	0			
Residui						
Accertati iniziali	Impegnato in conto residui	Registrato note di imputazione in conti residui	Registrato OP in conto residui	Registrato OP per ritenute in conti residui	Registrato OA in conto residui	
0	0	0	0	0	0	
Pagato OP in conto residui	Pagato OA in conto residui	Pagato RSF in conto residui	Variazioni in conto residui	Assegnato in conto residui		
0	0	0	0	0		
Residui correnti lettera A	Residui correnti lettera B	Residui correnti lettera C	Residui correnti lettera D	Residui correnti lettera F	Residui da ritenute lettera A	Residui da ritenute lettera C
0	0	0	0	0	0	0

²⁵ Dati "Capitolo SIRGS" estratti da SICOGE in data 19.7.2019



Ministero dell'Interno

Capitolo 2351 pg 10 SPESE PER LA GESTIONE DEI CENTRI DI PERMANENZA PER I RIMPATRI²⁶

Cassa						
Stanziamiento iniziale di cassa	Variazioni definitive di stanziamento	Assegnato di cassa	Disponibilità di cassa			
12.404.350,00	0	0	7.400.457,11			
Competenza						
Stanziamiento iniziale di competenza	Variazioni definitive di competenza	Assegnato di competenza	Impegnato in conto competenza	Impegnato di 32 bis C.G.	Impegnato di 62 C.G.	
12.404.350,00	0	0	7.785.269,75	0	0	
Registrato OP in conto competenza	Registrato OP per ritenute in conto competenza	Registrato OA in conto competenza	Registrato note di imputazione in conto competenza			
0	0	4.777.924,42	0			
Pagato OP in conto competenza	Pagato OA in conto competenza	Pagato RSF in conto competenza	Disponibilità di competenza			
0	4.777.924,42	0	4.302.899,28*			
Residui						
Accertati iniziali	Impegnato in conto residui	Registrato note di imputazione in conti residui	Registrato OP in conto residui	Registrato OP per ritenute in conti residui	Registrato OA in conto residui	
225.968,47	0	0	0	0	225.968,47	
Pagato OP in conto residui	Pagato OA in conto residui	Pagato RSF in conto residui	Variazioni in conto residui	Assegnato in conto residui		
0	225.968,47	0	0	0		
Residui correnti lettera A	Residui correnti lettera B	Residui correnti lettera C	Residui correnti lettera D	Residui correnti lettera F	Residui da ritenute lettera A	Residui da ritenute lettera C
0	0	0	0	0	0	0

*a cui si aggiungono euro 316.180,97 di accantonamenti di ragioneria per spese

²⁶ Dati "Capitolo SIRGS" estratti da SICOGE in data 19.7.2019



Ministero dell'Interno

Le somme in questione sono state assegnate alle singole Prefetture, secondo le ripartizioni per province indicate nei prospetti allegati (*Allegato 8*), a seguito di appositi ordini di accreditamento disposti, su specifica richiesta delle Prefetture medesime, in favore dei Funzionari delegati.

Per quanto concerne l'obbligo di rendicontazione da parte degli enti gestori, il quadro normativo di riferimento è dato dal disposto dell'art. 13-ter del D. L. 24 aprile 2017, n. 50, convertito con modifiche in Legge 21 giugno 2017, n. 96, il quale ha introdotto, all'articolo 2 del D. L. 30 ottobre 1995, n. 451, convertito con Legge 29 dicembre 1995, n. 563, il comma 3-bis che prevede che entro trenta giorni dalla data di entrata in vigore della disposizione vengano individuati gli obblighi per la certificazione delle modalità di utilizzo dei fondi da parte dei soggetti aggiudicatari, attraverso la rendicontazione puntuale della spesa effettivamente sostenuta, mediante la presentazione di fatture.

A tal fine, il Decreto Interministeriale 18 ottobre 2017, adottato in attuazione del citato articolo 3-ter, contiene un'elencazione di documentazione giustificativa della spesa considerata rilevante non solo ai fini della liquidazione, a cura delle Prefetture, delle fatture emesse dai soggetti aggiudicatari dei servizi di accoglienza, ma anche ai fini della rendicontazione, sempre da parte dei medesimi UU.TT.GG. nei confronti delle Ragionerie Territoriali dello Stato.

In particolare, il citato Decreto Interministeriale, in linea con l'esigenza di garantire un maggiore controllo sull'attività di gestione dei centri di accoglienza, prevede che le fatture per la liquidazione del corrispettivo degli aggiudicatari dei servizi debbano essere corredate dalla documentazione giustificativa della spesa, anche ai fini della procedura di rendicontazione di cui al decreto legislativo 30 giugno 2011 n. 123 in materia di controlli di regolarità amministrativa e contabile, e in ogni caso da:

- rendiconto dei costi sostenuti;
- registro delle presenze degli ospiti;



Ministero dell'Interno

- copia dei contratti di lavoro del personale dipendente subordinato o professionista, impiegato nel servizio;
- fogli firma mensile di tutte le tipologie di dipendenti impegnati e copia delle relative buste paga;
- rendiconto dei pasti ordinati e consegnati;
- rendiconto dei beni forniti quali vestiario, kit primo ingresso, schede telefoniche al primo ingresso;
- copia del registro del pocket money firmato dagli ospiti con indicazione di nome e cognome degli stessi, della data dell'erogazione e dell'importo erogato. Il registro dovrà essere timbrato e firmato dall'aggiudicatario;
- copia delle ricevute firmato dallo straniero dei beni allo stesso consegnati;
- elenco dei fornitori impiegati per l'esecuzione del servizio;
- fatture relative agli oneri sostenuti per gli eventuali contratti di subappalto e per i contratti con fornitori.

La predetta disposizione è finalizzata pertanto alla certificazione della spesa, e dunque, alla verifica della correttezza e della fondatezza della stessa, in relazione ai costi sostenuti ed all'utile d'impresa laddove previsto dalle norme di settore.

In tal senso, i documenti elencati nel Decreto 18/10/2017 costituiscono documentazione volta a comprovare i costi sostenuti dagli enti gestori dei centri di accoglienza nonché a giustificare la spesa liquidata dalle Prefetture in sede di controllo del rendiconto da parte delle Ragionerie Territoriali dello Stato.

Tale conclusione, peraltro, trova conferma nell'ambito di una lettura sistematica dell'intera normativa sui controlli e, in particolare, nella stessa ratio dei controlli di regolarità amministrativa e contabile, come esplicitata dall'articolo 2, comma 5, del D. Lgs. n. 123/2011, la quale impone che venga garantita la legittimità contabile e amministrativa, al fine di assicurare la trasparenza, la regolarità e la correttezza dell'azione amministrativa.



Ministero dell'Interno

Il Decreto Interministeriale non innova il contesto normativo di riferimento, bensì si inquadra nell'alveo delle generali previsioni di settore, già contenute nel Regio Decreto 23 maggio 1924, n. 827, recante "Regolamento per l'amministrazione del patrimonio e per la contabilità generale dello Stato" che, agli articoli 269 e 277 prevede che la liquidazione delle spese debba essere appoggiata a titoli e documenti comprovanti il diritto acquisito dai creditori dello Stato.

Il Decreto costituisce, pertanto, un'ulteriore precisazione degli obblighi di certificazione ai fini della verifica della correttezza e della fondatezza della spesa attraverso l'elencazione della documentazione che comprovi i costi sostenuti per le attività o i servizi affidati ai soggetti aggiudicatari.

Il sistema normativo così delineato permetterà così di disporre controlli maggiormente incisivi, anche sul lato della spesa, implementando e consolidando le attività di verifica già previste in sede di esecuzione dei contratti pubblici e consentendo una più puntuale valutazione degli interventi attuati in termini di efficacia dei servizi resi nell'ambito delle strutture di accoglienza.

Per quel che concerne le spese di investimento relative ai centri di accoglienza governativi, cui si provvede con fondi afferenti al capitolo 7351 pg. 2, pg. 3 e pg. 4 (concernenti, rispettivamente, a) le spese per la costruzione, l'acquisizione, il completamento, l'adeguamento e la ristrutturazione di immobili e infrastrutture da destinare a centri di identificazione ed espulsione e/o centri di accoglienza; b) le spese per la manutenzione straordinaria di impianti e attrezzature nonché l'adeguamento alla sicurezza sui luoghi di lavoro; c) le spese per la realizzazione ed ampliamento centri di permanenza per i rimpatri) sono stati assunti i seguenti impegni:



Ministero dell'Interno

CAPITOLO 7351 pg 2 SPESE PER LA COSTRUZIONE, L'ACQUISIZIONE, IL COMPLETAMENTO, L'ADEGUAMENTO E LA RISTRUTTURAZIONE DI IMMOBILI²⁷

Cassa						
Stanziamiento iniziale di cassa	Variazioni definitive di stanziamento	Assegnato di cassa	Disponibilità di cassa			
34.430.953,00	18.174.377,03	0	39.274.742,91			
Competenza						
Stanziamiento iniziale di competenza	Variazioni definitive di competenza	Assegnato di competenza	Impegnato in conto competenza	Impegnato di 32 bis C.G.	Impegnato di 62 C.G.	
9.487.100,00	1.659.819,00	0	598.817,05	0	0	
Registrato OP in conto competenza	Registrato OP per ritenute in conto competenza	Registrato OA in conto competenza	Registrato note di imputazione in conto competenza			
0	0	349.389,81	0			
Pagato OP in conto competenza	Pagato OA in conto competenza	Pagato RSF in conto competenza	Disponibilità di competenza			
0	349.389,81	0	0			
Residui						
Accertati iniziali	Impegnato in conto residui	Registrato note di imputazione in conti residui	Registrato OP in conto residui	Registrato OP per ritenute in conti residui	Registrato OA in conto residui	
59.546.844,63	0	0	525.562,29	99.473,04	12.455.635,02	
Pagato OP in conto residui	Pagato OA in conto residui	Pagato RSF in conto residui	Variazioni in conto residui	Assegnato in conto residui		
525.562,29	12.455.635,02	0	0	0		
Residui correnti lettera A	Residui correnti lettera B	Residui correnti lettera C	Residui correnti lettera D	Residui correnti lettera F	Residui da ritenute lettera A	Residui da ritenute lettera C
0	0	20.845.996,51	0	25.525.051,77	0	0

²⁷ Dati "Capitolo SIRGS" estratti da SICOGE in data 19.7.2019



Ministero dell'Interno

CAPITOLO 7351 pg 3 SPESE RELATIVE ALLA MANUTENZIONE STRAORDINARIA DI IMPIANTI E ATTREZZATURE NONCHE' ADEGUAMENTO SICUREZZA, ECC.²⁸

<u>Cassa</u>						
Stanziamiento iniziale di cassa	Variazioni definitive di stanziamento	Assegnato di cassa	Disponibilità di cassa			
3.466.237,00	0	0	2.684.680,29			
<u>Competenza</u>						
Stanziamiento iniziale di competenza	Variazioni definitive di competenza	Assegnato di competenza	Impegnato in conto competenza	Impegnato di 32 bis C.G.	Impegnato di 62 C.G.	
2.000.000,00	0	0	85.000,00	0	0	
Registrato OP in conto competenza	Registrato OP per ritenute in conto competenza	Registrato OA in conto competenza	Registrato note di imputazione in conto competenza			
0	0	45.000,00	0			
Pagato OP in conto competenza	Pagato OA in conto competenza	Pagato RSF in conto competenza	Disponibilità di competenza			
0	45.000,00	0	0			
<u>Residui</u>						
Accertati iniziali	Impegnato in conto residui	Registrato note di imputazione in conti residui	Registrato OP in conto residui	Registrato OP per ritenute in conti residui	Registrato OA in conto residui	
2.236.967,80	0	0	552.000,00	0	184.556,71	
Pagato OP in conto residui	Pagato OA in conto residui	Pagato RSF in conto residui	Variazioni in conto residui	Assegnato in conto residui		
552.000,00	184.556,71	0	0	0		
Residui correnti lettera A	Residui correnti lettera B	Residui correnti lettera C	Residui correnti lettera D	Residui correnti lettera F	Residui da ritenute lettera A	Residui da ritenute lettera C
0	0	210.100,00	0	1.290.311,09	0	0

²⁸ Dati "Capitolo SIRGS" estratti da SICOGE in data 19.7.2019



Ministero dell'Interno

CAPITOLO 7351 pg 4 SOMME DERIVANTI DAL RIPARTO DEL FONDO INVESTIMENTI PER REALIZZAZIONE ED AMPLIAMENTO CENTRI DI PERMANENZA PER I RIMPATRI²⁹

Cassa						
Stanziamiento iniziale di cassa	Variazioni definitive di stanziamento	Assegnato di cassa	Disponibilità di cassa			
4.333.333,00	3.485.441,97	0	2.892.408,82			
Competenza						
Stanziamiento iniziale di competenza	Variazioni definitive di competenza	Assegnato di competenza	Impegnato in conto competenza	Impegnato di 32 bis C.G.	Impegnato di 62 C.G.	
4.333.333,00	0	0	1.967.681,15	0	0	
Registrato OP in conto competenza	Registrato OP per ritenute in conto competenza	Registrato OA in conto competenza	Registrato note di imputazione in conto competenza			
0	0	788.592,15	0			
Pagato OP in conto competenza	Pagato OA in conto competenza	Pagato RSF in conto competenza	Disponibilità di competenza			
0	788.592,15	0	0			
Residui						
Accertati iniziali	Impegnato in conto residui	Registrato note di imputazione in conti residui	Registrato OP in conto residui	Registrato OP per ritenute in conti residui	Registrato OA in conto residui	
4.168.174,00	0	0	0	0	4.137.774,00	
Pagato OP in conto residui	Pagato OA in conto residui	Pagato RSF in conto residui	Variazioni in conto residui	Assegnato in conto residui		
0	4.137.774,00	0	0	0		
Residui correnti lettera A	Residui correnti lettera B	Residui correnti lettera C	Residui correnti lettera D	Residui correnti lettera F	Residui da ritenute lettera A	Residui da ritenute lettera C
0	0	30.400,00	0	0	0	0

²⁹ Dati "Capitolo SIRGS" estratti da SICOGE in data 19.7.2019



Ministero dell'Interno

Nell'ambito della spesa complessiva sostenuta nell'anno di interesse, gli interventi di **maggiore rilievo**, per i quali sono state impegnate le somme, in conto competenza o conto residui lettera F) sul citato capitolo 7351 hanno riguardato le seguenti Prefetture:

TRAPANI = € 3.470.000,00 – Opere di riconversione dell'ex Centro di Identificazione ed Espulsione (CIE) di Trapani loc. Milo da destinare a Centro di permanenza per i rimpatri;

♦ **NUORO** = € 1.750.000,00 – Interventi necessari alla riqualificazione dell'ex carcere mandamentale di Macomer (NU);

♦ **BARI** = € 430.000,00 – Progettazione impianti video sorveglianza presso il CARA di Bari Palese;

♦ **GORIZIA** = € 2.940.000,00 – Opere di riconversione dell'ex Centro di Identificazione ed Espulsione (CIE) dell'ex Caserma Polonio di Gradisca d'Isonzo da destinare a Centro di permanenza per i rimpatri;

♦ **MILANO** = € 100.000,00 – Sostituzione moduli igienico-sanitari presso il Centro di Via Corelli.

♦ **BRINDISI** = € 316.740,00 – Lavori di manutenzione CARA di Restinco (BR)

♦ **GENOVA** = € 439.680,42 – Realizzazione di un CAS per richiedenti protezione internazionale nell'area del demanio marittimo ex bocciodromo in Genova

♦ **CALTANISSETTA** = € 215.000,00 – Lavori di ripristino padiglioni A, B, C e padiglione mensa, manutenzione recinzione perimetrale presso il CPR di Contrada Pian del Lago (CL).



Ministero dell'Interno

Per il sostegno finanziario dei servizi di accoglienza assicurati dalla rete SPRAR, l'art. 1-septies del D.L. 30.12.1989 n. 416 convertito, con modificazioni, dalla legge 28.2.1990 n. 39, ha istituito il Fondo nazionale per le politiche e i servizi dell'asilo (FNPSA).

Per quanto attiene alle spese sostenute nel 2018 per il Sistema SPRAR/SIPROIMI, l'importo impegnato a valere sulle risorse dei capitoli 2311 pg.1 e 2352 pg.1 e pg.3, è il seguente:

Capitolo 2311 SOMME DA DESTINARE ALL'ACCOGLIENZA DEGLI STRANIERI RICHIEDENTI IL RICONOSCIMENTO DELLO STATUS DI RIFUGIATO, ECC.³⁰

Cassa					
Stanziamiento iniziale di cassa	Variazioni definitive di stanziamento	Assegnato di cassa	Disponibilità di cassa		
9.287.869,00	1.321.369,00	0	3.121.626,91		
Competenza					
Stanziamiento iniziale di competenza	Variazioni definitive di competenza	Assegnato di competenza	Impegnato in conto competenza		
9.287.869,00	0	0	9.287.869,00		
Registrato OP in conto competenza	Registrato OP per ritenute in conto competenza	Registrato OA in conto competenza	Registrato note di imputazione in conto competenza		
6.430.800,00	0	0	0		
Pagato OP in conto competenza	Pagato OA in conto competenza	Pagato RSF in conto competenza	Disponibilità di competenza		
6.430.800,00	0	0	0		
Residui					
Accertati iniziali	Impegnato in conto residui	Registrato note di imputazione in conti residui	Registrato OP in conto residui	Registrato OP per ritenute in conti residui	Registrato OA in conto residui
2.011.568,60	954.699,01	0	1.056.811,09	0	0
Pagato OP in conto residui	Pagato OA in conto residui	Pagato RSF in conto residui	Variazioni in conto residui	Assegnato in conto residui	
1.056.811,09	0	0	0	0	
Residui correnti					
954.699,01					

³⁰ Dati "Capitolo SIRGS" estratti da SICOGE in data 19.7.2019



Ministero dell'Interno

CAPITOLO 2352 pg 1 FONDO NAZIONALE PER LE POLITICHE ED I SERVIZI DELL'ASILO ED INTERVENTI CONNESSI,ECC...³¹

Cassa						
Stanziamiento iniziale di cassa	Variazioni definitive di stanziamento	Assegnato di cassa	Disponibilità di cassa			
199.550.396,00	43.507.505,00	0	112.593.056,79			
Competenza						
Stanziamiento iniziale di competenza	Variazioni definitive di competenza	Assegnato di competenza	Impegnato in conto competenza	Impegnato di 32 bis C.G.	Impegnato di 62 C.G.	
199.550.396,00	863.644,00	0	200.414.040,00	0	0	
Registrato OP in conto competenza	Registrato OP per ritenute in conto competenza	Registrato OA in conto competenza	Registrato note di imputazione in conto competenza			
117.925.175,93	0	0	0			
Pagato OP in conto competenza	Pagato OA in conto competenza	Pagato RSF in conto competenza	Disponibilità di competenza			
117.925.175,93	0	0	0			
Residui						
Accertati iniziali	Impegnato in conto residui	Registrato note di imputazione in conti residui	Registrato OP in conto residui	Registrato OP per ritenute in conti residui	Registrato OA in conto residui	
42.643.860,60	0	0	12.539.668,28	0	0	
Pagato OP in conto residui	Pagato OA in conto residui	Pagato RSF in conto residui	Variazioni in conto residui	Assegnato in conto residui		
12.539.668,28	0	0	0	0		
Residui correnti lettera A	Residui correnti lettera B	Residui correnti lettera C	Residui correnti lettera D	Residui correnti lettera F	Residui da ritenute lettera A	Residui da ritenute lettera C
0	0	29.265.825,23	0	0	0	0

³¹ Dati "Capitolo SIRGS" estratti da SICOGE in data 19.7.2019



Ministero dell'Interno

CAPITOLO 2352 pg 3 SPESE PER L'AMPLIAMENTO DEL SISTEMA DI PROTEZIONE PER RICHIEDENTI ASILO E RIFUGIATI NONCHE' PER LA REALIZZAZIONE, ECC.³²

<u>Cassa</u>						
Stanziamiento iniziale di cassa	Variazioni definitive di stanziamento	Assegnato di cassa	Disponibilità di cassa			
196.018.800,00	17.793.982,00	0	26.479.451,06			
<u>Competenza</u>						
Stanziamiento iniziale di competenza	Variazioni definitive di competenza	Assegnato di competenza	Impegnato in conto competenza	Impegnato di 32 bis C.G.	Impegnato di 62 C.G.	
196.018.800,00	0	0	188.451.367,54	0	0	
Registrato OP in conto competenza	Registrato OP per ritenute in conto competenza	Registrato OA in conto competenza	Registrato note di imputazione in conto competenza			
177.519.436,26	0	0	0			
Pagato OP in conto competenza	Pagato OA in conto competenza	Pagato RSF in conto competenza	Disponibilità di competenza			
177.519.436,26	0	0	7.567.432,46			
<u>Residui</u>						
Accertati iniziali	Impegnato in conto residui	Registrato note di imputazione in conti residui	Registrato OP in conto residui	Registrato OP per ritenute in conti residui	Registrato OA in conto residui	
17.793.981,92	0	0	9.813.894,68	0	0	
Pagato OP in conto residui	Pagato OA in conto residui	Pagato RSF in conto residui	Variazioni in conto residui	Assegnato in conto residui		
9.813.894,68	0	0	0	0		
Residui correnti lettera A	Residui correnti lettera B	Residui correnti lettera C	Residui correnti lettera D	Residui correnti lettera F	Residui da ritenute lettera A	Residui da ritenute lettera C
0	0	7.980.087,24	0	0	0	0

³² Dati "Capitolo SIRGS" estratti da SICOGE in data 19.7.2019



Ministero dell'Interno

In particolare si segnala che:

- negli impegni assunti sul capitolo 2311 sono ricompresi anche gli oneri finanziari pari a € 7.121.000,00 della Convenzione stipulata con ANCI ai sensi dell'art. 1 sexies del D.L. n.416/89 convertito con modificazioni dalla L. 39/90 per la gestione del Sistema SPRAR;
- gli stanziamenti non utilizzati sul cap. 2352 pg.3 di € 7.567.432,46 sono relativi ad importi vincolati per legge, relativi alla realizzazione di iniziative complementari necessarie all'integrazione degli immigrati nei comuni, singoli o associati, sedi di centri di accoglienza con capienza pari o superiore a 3000 unità (LS.190-14 art.1 comma 180), nonché all'accoglienza afghani ISAF (DL.109-2014 art.5 comma 5 sub comma ter e DL.174-2015 art.11 comma 2).



Il Ministro dell'Interno

Roma,



Ministero dell'Interno
Dipartimento per le Libertà Civili e L'immigrazione

AOO STAFF
Protocollo 0008819 del 04/07/2018
UOR: 1°
T. 0280/0036



0008819 040718

AI SIGG.RI PREFETTI DELLA REPUBBLICA

LORO SEDI

AI SIGG. COMMISSARI DEL GOVERNO NELLE PROVINCE AUTONOME

TRENTO BOLZANO

AL SIG. PRESIDENTE DELLA REGIONE AUTONOMA VALLE D'AOSTA

AOSTA

AL SIGNOR PRESIDENTE DELLA COMMISSIONE NAZIONALE PER IL
DIRITTO DI ASILO

SEDE

AI PRESIDENTI DELLE COMMISSIONI E SEZIONI TERRITORIALI PER IL
RICONOSCIMENTO DELLA PROTEZIONE INTERNAZIONALE

LORO SEDI

e, p.c. AL SIG. CAPO DI GABINETTO

SEDE

AL SIG. CAPO DELLA POLIZIA DIRETTORE GENERALE DELLA PUBBLICA
SICUREZZA

SEDE

AL SIG. CAPO DIPARTIMENTO PER LE LIBERTÀ CIVILI E
L'IMMIGRAZIONE

SEDE

AL SIG. CAPO DIPARTIMENTO PER LE POLITICHE DEL PERSONALE
DELL'AMMINISTRAZIONE CIVILE E PER LE RISORSE STRUMENTALI E
FINANZIARIE

SEDE

AI SIGG.RI QUESTORI

LORO SEDI

OGGETTO: Il riconoscimento della protezione internazionale e la tutela umanitaria.

Sono attualmente in trattazione circa 136.000 richieste di protezione internazionale: un numero significativo e con andamento crescente se si considera che lo scorso anno sono state presentate oltre 130.000 istanze di asilo, di gran lunga superiori ai 119.000 migranti sbarcati sulle nostre coste.

La rilevante consistenza dei dati impone un'attenta azione riorganizzativa oltre ad una analisi prospettica della complessiva attività di valutazione delle domande di asilo.



Il Ministro dell'Interno

Il primo obiettivo riguarda la riduzione dei tempi per l'esame delle istanze, ai quali è strettamente collegata la durata della permanenza nei Centri di accoglienza; i lunghi tempi di attesa infatti, oltre ad essere lesivi dei diritti di chi fugge da guerre o persecuzioni, non consentendo un rapido riconoscimento della protezione internazionale, comportano rilevanti oneri a carico dell'Erario.

Essenziale è quindi che i 50 Collegi valutativi, ubicati nelle diverse realtà territoriali, operino a ritmo continuativo (cinque giorni a settimana) sia a livello di Commissione, i cui Presidenti hanno *ex lege* un incarico esclusivo, sia a livello di Sezione i cui titolari sono altresì chiamati a svolgere ulteriori funzioni presso le Prefetture. Al riguardo i Signori Prefetti vorranno garantire, anche attraverso alternanze, la continuità dell'azione degli Organi decisori.

Dal prossimo 9 luglio, i 250 funzionari amministrativi che stanno completando il percorso di formazione teorico applicativo saranno parte integrante dei Collegi, la cui nuova connotazione risulterà potenziata sia numericamente che sul piano specialistico.

Considerato il notevole supporto che gli stessi daranno anche alle attività istruttorie ed amministrative, il cui carico fino ad oggi ha inciso negativamente sulle attività decisionali, dal nuovo assetto dovrà prioritariamente conseguire un tangibile segnale di contrazione dei tempi di esame delle istanze, per giungere, con progressiva sequenza, alla decisione delle pratiche pendenti e pervenire, quindi, all'ordinaria e rapida definizione del corrente.

In merito poi al centrale aspetto degli esiti dell'attività delle Commissioni, i dati dell'ultimo quinquennio evidenziano che la percentuale del riconoscimento dello status di rifugiato è stata pari al 7%, quella della protezione sussidiaria al 15%; sono stati inoltre concessi permessi di soggiorno per motivi umanitari nella misura del 25%, aumentata al 28% nell'anno in corso.

Com'è noto, tale istituto non afferente l'*acquis* comunitario, trova il proprio fondamento nell' Ordinamento nazionale, nell'art.5, comma 6 del d.lgs. n. 286/1998 (T.U. immigrazione), che prevede la concessione del beneficio qualora "...ricorrano seri motivi, in particolare di carattere umanitario o risultanti da obblighi costituzionali o internazionali dello Stato italiano", nei casi in cui non sussistono i requisiti per il riconoscimento di una forma di protezione internazionale.

A differenza di quanto accade in altri Stati Membri, nei quali le tipologie di forme complementari di tutela sono espressamente e tassativamente individuate dalle norme e, pertanto concesse in casi limitati, la disposizione in esame, di carattere residuale rappresenta il beneficio maggiormente concesso dal Sistema nazionale. Nonostante l'avvenuto recepimento nel nostro Ordinamento della protezione sussidiaria, con cui hanno trovato tutela particolari situazioni soggettive e oggettive di vulnerabilità, la norma *de qua* è tuttora vigente ed ha, di fatto, legittimato la presenza sul territorio nazionale di richiedenti asilo non aventi i presupposti per il riconoscimento della protezione internazionale il cui numero, nel tempo, si è sempre più ampliato, anche per effetto di una copiosa giurisprudenza che ha orientato l'attività valutativa delle Commissioni.



Il Ministro dell'Interno

Il permesso di soggiorno per motivi umanitari è stato quindi concesso in una varia gamma di situazioni collegate, a titolo esemplificativo, allo stato di salute, alla maternità, alla minore età, al tragico vissuto personale, alle traversie affrontate nel viaggio verso l'Italia, alla permanenza prolungata in Libia, per arrivare anche ad essere uno strumento premiale dell'integrazione.

La tutela umanitaria, concessa inizialmente per due anni, viene di fatto generalmente rinnovata in assenza di controindicazioni soggettive, in via automatica e senza il pur previsto riesame dei presupposti da parte delle Commissioni.

Tale prassi ha comportato la concessione di un titolo di soggiorno ad un gran numero di persone che, anche in base alla normativa europea sull'asilo, non avevano al momento dell'ingresso nel nostro Paese, i requisiti per la protezione internazionale e che, ora, permangono sul territorio con difficoltà di inserimento (salvo i pochi casi in cui il permesso umanitario è stato convertito in permesso per motivi di lavoro) e con consequenziali problematiche sociali che, nel quotidiano, involgono anche motivi di sicurezza.

A tal fine intendo richiamare l'attenzione dei Collegi per il riconoscimento del diritto di asilo sulla necessaria rigosità dell'esame delle circostanze di vulnerabilità degne di tutela che, ovviamente, non possono essere riconducibili a mere e generiche condizioni di difficoltà.

La stessa più recente giurisprudenza (Cass. Civ. n. 4455 del 23 febbraio 2018) ha evidenziato come i *"seri motivi"* previsti dalla normativa a base del permesso per motivi umanitari sono tipizzati dalla ratio di tutelare situazioni di vulnerabilità, calate in concreto, nella complessiva condizione del richiedente, emergente sia da indici soggettivi che oggettivi, laddove questi ultimi sono riferibili alle *"condizioni di partenza di privazione o violazione dei diritti umani nel Paese di origine"* ritenendo, in tal modo, che nessuna singola circostanza possa di per sé, in via esclusiva, costituire il presupposto per l'attribuzione del beneficio. Invero *"l'accertamento della situazione oggettiva del Paese di origine e della condizione soggettiva del richiedente in quel contesto, alla luce delle peculiarità della sua vicenda personale costituiscono il punto di partenza ineludibile dell'accertamento da compiere"*.

Sono questi i parametri ai quali va necessariamente ancorata ogni valutazione, così come per il riconoscimento della protezione internazionale, non potendo la stessa essere limitata ad una mera constatazione di criticità benché evidenti e circostanziate.

Confido, dunque, nella massima attenzione delle Commissioni e Sezioni Territoriali per l'esercizio, improntato al più assoluto rigore e scrupolosità, di una funzione che si presenta essenziale nel più ampio contesto di gestione del fenomeno migratorio, a salvaguardia degli interessi primari della collettività oltre che dei diritti dei richiedenti.

Matteo Salvini



Ministero dell'Interno

DIPARTIMENTO PER LE LIBERTÀ CIVILI E L'IMMIGRAZIONE

Ufficio II- Studi e Legislazioni

Prot. n.

Roma,

ALLA DIREZIONE CENTRALE PER
LE POLITICHE DELL'IMMIGRAZIONE
E DELL'ASILO
SEDE

ALLA DIREZIONE CENTRALE DEI
SERVIZI CIVILI PER L'IMMIGRAZIONE
E L'ASILO
SEDE

ALLA DIREZIONE CENTRALE PER I
DIRITTI CIVILI, LA CITTADINANZA E
LE MINORANZE
SEDE

ALLA DIREZIONE CENTRALE DEGLI
AFFARI DEI CULTI
SEDE

ALLA DIREZIONE CENTRALE PER
L'AMMINISTRAZIONE DEL FONDO
EDIFICI DI CULTO
SEDE

ALLA DIREZIONE CENTRALE PER GLI
AFFARI GENERALI E PER LA GESTIONE
DELLE RISORSE FINANZIARIE E
STRUMENTALI
SEDE



Ministero dell'Interno

DIPARTIMENTO PER LE LIBERTÀ CIVILI E L'IMMIGRAZIONE

Ufficio II- Studi e Legislazioni

ALLA COMMISSIONE NAZIONALE PER
IL DIRITTO DI ASILO

Caserma S. Marcello

V. SS. Apostoli, 16

00187 ROMA

ALL'UFFICIO III

- Relazioni internazionali

SEDE

ALL'UFFICIO VII

- Affari Economico Finanziari

SEDE

e, p.c:

AL VICE CAPO DIPARTIMENTO VICARIO

SEDE

OGGETTO: Servizi di accoglienza per i richiedenti asilo. Direttiva

Per opportuna conoscenza si trasmette copia della circolare n. 9806 del 23 luglio 2018 concernente la Direttiva, a firma del Sig. Ministro, sui servizi di accoglienza per i richiedenti asilo.

IL DIRIGENTE DELL'UFFICIO

(A. Gallo)

A handwritten signature in black ink, appearing to read 'A. Gallo', written over the printed name.



Il Ministro dell'Interno

Roma

AL SIG. CAPO DI GABINETTO

SEDE

AL SIG. CAPO DIPARTIMENTO PER LE LIBERTA' CIVILI E
L'IMMIGRAZIONE

SEDE

e, p.c.. AI SIGG.RI PREFETTI DELLA REPUBBLICA

LORO SEDI

AI SIGG.RI COMMISSARI DEL GOVERNO NELLE PROVINCE AUTONOME
TRENTO E BOLZANO

AL SIG PRESIDENTE DELLA REGIONE AUTONOMA VALLE D'AOSTA
AOSTA

Oggetto: Servizi di accoglienza per i richiedenti asilo. Direttiva.

L'elevato numero dei richiedenti asilo oggi presenti, nonostante la sensibile contrazione dei flussi migratori, nelle strutture di accoglienza ove permangono sino alla definizione dell'iter procedurale teso al riconoscimento dello status – circa 2 anni e mezzo, anche in ragione del generalizzato contenzioso – con significativi oneri a carico dell'Erario, richiede una rivisitazione del sistema di accoglienza, anche mediante la razionalizzazione dei servizi. E ciò appare ancora più ineludibile se si considera che dalla attività di valutazione delle Commissioni per il riconoscimento della protezione internazionale alla gran parte dei migranti in ospitalità non è stato finora riconosciuto alcun titolo che ne abilita la permanenza sul territorio nazionale.



Il Ministro dell'Interno

L'azione, oltre a completare l'intervento già avviato di potenziamento operativo delle Commissioni territoriali per il riconoscimento dello status, a beneficio dei tempi di permanenza nelle strutture, intende ridefinire i servizi di prima accoglienza riservati ai richiedenti asilo, in linea con le raccomandazioni formulate dalla Corte dei Conti nel marzo scorso al termine dell'indagine conoscitiva sul sistema di prima accoglienza, con cui è stato stigmatizzato il "*diritto di permanenza indistinto*" nei nostri centri, riconosciuto a chi non ha titolo, con "oneri finanziari gravosi" a carico del bilancio dello Stato.

Pertanto, gli interventi di accoglienza integrata volti al supporto di percorsi di inclusione sociale, funzionali al conseguimento di una effettiva autonomia personale, dovranno continuare ad essere prestati nelle sole strutture di secondo livello a favore dei migranti beneficiari di una forma di protezione, mentre i servizi di prima accoglienza vanno invece rivisitati anche in un'ottica di razionalizzazione e contenimento della spesa pubblica.

Muovendo poi dall'analisi dell'accoglienza così come oggi articolata nelle diverse province del nostro territorio e non più caratterizzata dai soli grandi centri collettivi ma da una differenziata ospitalità in strutture di medie e piccole dimensioni, per la maggior parte costituite da singole unità abitative che evidenziano un'accoglienza fondata piuttosto sulla individualità che sulla visione collettiva, si intende rideterminare i servizi assistenziali e le connesse modalità prestazionali calibrandoli alle diverse tipologie di ospitalità a beneficio di più trasparenti ed appropriate attività gestionali.

Nel premettere che ai richiedenti asilo, in attesa della conclusione della procedura per la definizione dello status, sono riconosciute, in conformità ai principi stabiliti dalla



Il Ministro dell'Interno

Direttiva 2013/33/UE, recepita dal D.lgs. n.142/2015, condizioni materiali di accoglienza idonee ad assicurare loro una vita dignitosa tale da garantirne il sostentamento e tutelarne la salute, occorre quindi in particolare che:

- Con il nuovo impianto siano individuati i servizi prestazionali per gli ospiti delle strutture di prima accoglienza, avendo cura di declinarne le specificità e le modalità esecutive, in coerenza con le dimensioni e le tipologie di struttura (individuali o collettive), definendone il valore di riferimento.

Innovando l'attuale schema di capitolato, fondato su un sistema di accoglienza indifferenziato, meglio rispondente alle esigenze dei centri collettivi di grandi dimensioni, dovranno poi essere delineati più schemi di bandi-tipo con relative basi d'asta, cui, al fine di uniformare l'azione amministrativa e razionalizzare la spesa, le Prefetture faranno riferimento per soddisfare le esigenze nei propri territori.

- Fermo restando le maggiori attenzioni da dedicare alle categorie vulnerabili, i comuni servizi di base di accoglienza devono includere, in linea con la legislazione comunitaria, nello specifico, oltre all'alloggio e al vitto, la cura dell'igiene, l'assistenza generica alla persona (mediazione linguistico-culturale, informazione normativa ...), la tutela sanitaria e un sussidio per le spese giornaliere, nell'ambito di una corretta e trasparente gestione amministrativa.

- Le singole prestazioni andranno anche rese con modalità diversificate e specificamente individuate, più coerenti con la tipologia di accoglienza. A titolo esemplificativo, la somministrazione dei pasti potrà essere assicurata mediante un sistema di mensa nei centri collettivi o soddisfatta mediante la fornitura di derrate nei casi di ospitalità in appartamenti ecc...; in tale ultima circostanza il servizio di pulizia dei locali potrà essere assicurato dagli stessi migranti previa fornitura di specifici materiali, ovvero con un servizio ad hoc nelle strutture di grandi dimensioni.



Il Ministro dell'Interno

- Per le piccole strutture costituite da singole unità abitative situate sullo stesso territorio o in ambiti contigui, al fine di conseguire economie di scala, è necessario attivare connessioni e sinergie sul territorio attraverso modalità di erogazione “in rete” di specifici servizi quali, ad esempio, servizi amministrativi, mediazione linguistico-culturale, informazione normativa...

- Particolare attenzione deve, infine, essere riservata alla determinazione delle basi d'asta dei servizi, da individuare sulla scorta dei prezzi standard di riferimento stabiliti da centrali di committenza, ovvero indicati dall'ANAC nelle proprie delibere, con valenza regolatoria finalizzata al risparmio della spesa.

Le delineate linee di intervento devono essere attuate con l'elaborazione, in raccordo con l'Autorità nazionale Anticorruzione, di un nuovo capitolato - che approverò ai sensi della vigente normativa con mio provvedimento - per la fornitura di beni e servizi, comprensivo degli schemi di bando-tipo e delle altre disposizioni regolanti i rapporti con gli enti gestori, cui i sigg.ri Prefetti dovranno attenersi nella predisposizione delle gare d'appalto di competenza per l'accoglienza negli hotspot e nelle strutture collettive e individuali dei richiedenti asilo.

Matteo Salvini

A handwritten signature in black ink, appearing to be 'Matteo Salvini', written over a horizontal line.



Ministero dell'Interno

DIPARTIMENTO PER LE LIBERTÀ CIVILI E L' IMMIGRAZIONE
Direzione Centrale dei servizi civili per l'immigrazione e l'asilo

Roma, data del protocollo

AI SIGG.RI PREFETTI DELLA REPUBBLICA
LORO SEDI

AI SIGG.RI COMMISSARI DEL GOVERNO DELLE
PROVINCE AUTONOME DI TRENTO E BOLZANO

AL SIG. PRESIDENTE DELLA GIUNTA REG. VALLE
D'AOSTA

AOSTA

e p.c. AL GABINETTO DEL MINISTRO
SEDE

AL DIPARTIMENTO DELLA PUBBLICA SICUREZZA
SEDE

OGGETTO: D.L. 4 ottobre 2018, n.113, convertito, con modificazioni, con la legge 1 dicembre 2018 n. 132 recante “*Disposizioni urgenti in materia di protezione internazionale e immigrazione, sicurezza pubblica, nonché misure per la funzionalità del Ministero dell'interno e l'organizzazione e il funzionamento dell'Agenzia nazionale per l'amministrazione e la destinazione dei beni sequestrati e confiscati alla criminalità organizzata*”. Profili applicativi.

Si fa seguito alla circolare a firma del Sig. Capo di Gabinetto del 18 dicembre u.s. con la quale sono state illustrate le principali novità introdotte dal decreto legge in oggetto convertito in legge n. 132/2018, pubblicata nella G.U. n. 281 del 3 dicembre 2018, che tra l'altro, reca importanti disposizioni in materia di riconoscimento della protezione internazionale, di accoglienza dei richiedenti asilo e di trattenimento dello straniero ai fini dell'accertamento dell'identità.

In considerazione dei risvolti applicativi che derivano dal nuovo quadro normativo, si intende richiamare l'attenzione delle SS.LL. sui singoli profili di interesse.



Ministero dell'Interno

DIPARTIMENTO PER LE LIBERTÀ CIVILI E L' IMMIGRAZIONE Direzione Centrale dei servizi civili per l'immigrazione e l'asilo

1) L'ACCOGLIENZA (artt. 1, 2, comma 2 *quater* e 12 del D. L. n. 113/2018)

Dal punto di vista dell'accoglienza dei richiedenti asilo e dei rifugiati, la nuova normativa riforma le disposizioni riguardanti il sistema SPRAR, rinominato **Sistema di protezione per titolari di protezione internazionale e minori stranieri non accompagnati** (di seguito *Siproimi*), riservando l'inserimento nelle strutture di tale circuito, ai beneficiari di una forma di protezione internazionale, ai minori stranieri non accompagnati nonché ai titolari dei nuovi permessi di soggiorno temporanei di carattere umanitario le cui peculiarità sono state già illustrate con apposita circolare della Direzione centrale dell'immigrazione e della polizia delle frontiere che ad ogni buon fine si allega in copia.

A) Accoglienza nei centri di cui agli artt. 9 e 11 del D.lgs. 142/2015

Le nuove disposizioni non mutano il quadro dei destinatari dell'accoglienza nelle strutture di cui agli artt. 9 e 11 del D.lgs. 142/2015, le cui tipologie di seguito vengono elencate al solo scopo ricognitivo, e la cui presenza dovrà essere attentamente monitorata dalle SS.LL. al fine di mantenere il costante aggiornamento anche di questa Direzione Centrale secondo le modalità successivamente illustrate:

- a) i richiedenti asilo fino alla definizione della domanda di protezione internazionale;
- b) i richiedenti asilo che hanno fatto ricorso avverso la decisione di rigetto della protezione internazionale;
- c) i richiedenti asilo che hanno già ottenuto la protezione umanitaria ai sensi della normativa previgente, ma che hanno impugnato la decisione di rigetto adottata dalla commissione territoriale, mantenendo in questo caso la qualifica di richiedenti asilo;
- d) i richiedenti asilo per i quali è stata attivata la procedura Dublino e sono in attesa dell'eventuale trasferimento nel Paese competente alla trattazione della domanda d'asilo;
- e) i c.d. "dublinanti di ritorno" ovverossia gli immigrati giunti in Europa attraverso la frontiera italiana che hanno presentato domanda di asilo in altro paese europeo aderente al sistema europeo comune di asilo.

Con particolare riferimento a tale ultima categoria, se il dublinante aveva già presentato domanda di asilo in Italia, al momento del rientro, la Prefettura sede dell'aeroporto di arrivo, su indicazione dell'Unità Dublino Centrale, avrà cura di agevolare il trasferimento presso la provincia ove era stata presentata la domanda. Nel caso in cui, invece, il dublinante non avesse



Ministero dell'Interno

DIPARTIMENTO PER LE LIBERTÀ CIVILI E L' IMMIGRAZIONE Direzione Centrale dei servizi civili per l'immigrazione e l'asilo

già formalizzato la domanda in Italia prima di lasciare il nostro Paese, l'accoglienza deve essere disposta in uno dei centri della regione ove ha sede l'aeroporto internazionale di arrivo, secondo i criteri già concordati in sede di tavolo di coordinamento regionale. In tutti i casi occorrerà tener conto dell'esigenza di assicurare l'unità familiare in strutture idonee.

Saranno fatte salve diverse eventuali distribuzioni a livello nazionale disposte da questa Direzione Centrale, ove necessario.

Alle categorie sopra elencate si potranno aggiungere i richiedenti asilo che attualmente si trovano nel *Siproimi* e nei cui confronti, al termine del periodo transitorio previsto dal comma 6 dell'articolo 12 del decreto legge¹, non è intervenuta una decisione sulla definizione dello status.

B) Accoglienza nel Sistema di protezione per titolari di protezione internazionale e minori stranieri non accompagnati (Siproimi).

Le modifiche normative riservano l'accesso al *Siproimi* e ai relativi progetti diretti ad offrire assistenza e servizi di inclusione sociale e favorire i percorsi di autonomia:

- a) ai titolari di protezione internazionale riconosciuti ai sensi dell'art. 32 del D. Lgs. n. 25/2008;
- b) ai minori stranieri non accompagnati, anche non richiedenti asilo. I minori richiedenti asilo, al compimento della maggiore età rimangono nel Sistema fino alla definizione della domanda di protezione internazionale (art. 12, c. 5 bis, D. L. n. 113/2018) e, nel caso di concessione della protezione internazionale, per il tempo riservato alla permanenza dei beneficiari. Il *Siproimi*, inoltre, si potrà sviluppare ulteriormente come sistema di accoglienza e di inclusione dei minori stranieri non accompagnati che, per effetto delle disposizioni introdotte dall'art.13 della legge n. 47 del 2018, potranno proseguire, in presenza dei presupposti previsti dalla medesima legge, il loro percorso di accoglienza fino al ventunesimo anno di età;
- c) agli stranieri titolari dei permessi di soggiorno per *casi speciali* (per protezione sociale come le vittime di tratta, per violenza domestica, per grave sfruttamento lavorativo) ove non accedano ai percorsi specificamente dedicati (artt. 18, 18 bis, 22, c. 12 quater, del D. Lgs. n. 286/98);

¹ Art. 12, c. 6: "I titolari di protezione umanitaria presenti nel Sistema di protezione di cui all'articolo 1-sexies del decreto-legge 30 dicembre 1989, n. 416, convertito, con modificazioni, dalla legge 28 febbraio 1990, n. 39, alla data di entrata in vigore del presente decreto, rimangono in accoglienza fino alla scadenza del periodo temporale previsto dalle disposizioni di attuazione sul funzionamento del medesimo Sistema di protezione e comunque non oltre la scadenza del progetto di accoglienza."



Ministero dell'Interno

DIPARTIMENTO PER LE LIBERTÀ CIVILI E L' IMMIGRAZIONE Direzione Centrale dei servizi civili per l'immigrazione e l'asilo

- d) a chi ha ottenuto un permesso di soggiorno *per cure mediche*, rilasciato agli stranieri che versano in condizioni di salute di eccezionale gravità, e a chi ha ottenuto un permesso di soggiorno *per calamità* nel Paese di origine o per *atti di particolare valore civile* (artt. 19, 20 *bis* e 42 *bis* del D. Lgs. n. 286/98).

Le SS. LL. vorranno quindi procedere ad effettuare una immediata ricognizione del numero dei titolari di protezione internazionale ancora accolti nelle strutture di prima accoglienza di cui agli artt. 9 e 11 del D. Lgs. n. 142/2015 ed avviare le domande di inserimento nel *Siproimi*, attivando le consuete procedure ², informando questa Direzione Centrale.

Si precisa altresì che, atteso che allo stato attuale nelle strutture del *Siproimi* sono accolti anche i titolari di permesso per motivi umanitari rilasciato sulla base della precedente disciplina, la citata disposizione transitoria di cui all'art. 12, comma 6, del decreto legge, prevede che possano rimanere in accoglienza fino alla scadenza del progetto in cui sono stati inseriti e, qualora non sia intervenuta una decisione definitiva sulla domanda di asilo, potranno – su richiesta – proseguire l'accoglienza in una delle strutture di cui agli artt. 9 e 11 cit..

Al fine di definire i nuovi criteri e modalità per l'ammissione dei progetti presentati dagli enti locali al finanziamento sul Fondo nazionale per le politiche e i servizi dell'asilo, l'art. 1-sexies del decreto legge n. 416/89, conv. dalla legge n. 39/1990, modificato dall'art 12, c. 1, lett. *a-bis*) del decreto legge, prevede l'emanazione di un nuovo decreto del Ministro dell'Interno, per la cui predisposizione sin dal prossimo mese di gennaio verranno avviati i relativi lavori.

Per effetto delle nuove disposizioni, il *Siproimi* non subirà alcun ridimensionamento, atteso che i posti disponibili potranno essere assegnati ai beneficiari di protezione, anche grazie all'accelerazione dell'esame delle domande di asilo ed allo smaltimento dell'arretrato, dovuto all'incremento di personale presso le Commissioni territoriali.

Potranno continuare a confluire nel *Siproimi* – utilizzando i posti attualmente disponibili³ nonché le nuove progettualità dedicate ai minori non accompagnati, che verranno finanziate a valere sul Fondo nazionale per le politiche e i servizi dell'asilo - i minori stranieri non accompagnati attualmente presenti:

² Si veda, in proposito, la circolare n. 3994 del 5 maggio 2016

³ A fronte di una capienza di circa 3500 posti, risultano presenti circa 2400 msna



Ministero dell'Interno

DIPARTIMENTO PER LE LIBERTÀ CIVILI E L' IMMIGRAZIONE Direzione Centrale dei servizi civili per l'immigrazione e l'asilo

- a) presso le strutture temporanee attivate dai Prefetti ai sensi dell'art. 19 comma 3 bis del decreto legislativo n. 142/2015.
- b) presso le strutture temporanee di prima accoglienza di alta specializzazione finanziati dai fondi FAMI e attivati dal Ministero dell'Interno;
- c) presso le strutture dei Comuni che assicurano l'accoglienza ai sensi dell'art. 19 comma 3 del decreto legislativo n. 142/2015;

Relativamente al punto a) le SS.LL. che hanno ancora attivi sul proprio territorio centri temporanei per minori non accompagnati, sono invitate ad effettuare le opportune segnalazioni al Servizio Centrale del *Siproimi*, per il trasferimento dei minori e la conseguente chiusura di tali strutture.

In merito al punto b), sarà cura di questo Dipartimento monitorare l'attività dei Centri FAMI affinché, nel rispetto della normativa che prevede la permanenza dei MSNA in tali centri per il tempo strettamente necessario e comunque non oltre i 30 gg., i minori vengano segnalati al Servizio Centrale del *Siproimi* secondo modalità operative consolidate. Tale procedura consentirà il graduale trasferimento di tutti i minori ospitati in 19 dei 27 progetti attivi, la cui chiusura è prevista per il 27 marzo 2019. La suddetta procedura continuerà ad essere operativa per i restanti 8 progetti, la cui scadenza è prevista il 9 giugno 2020, fino ad esaurimento delle presenze.

Infine, per quanto attiene al punto c), i Comuni che si trovano nella necessità di assicurare un'ideale collocazione ai MSNA presenti sul proprio territorio, provvederanno a segnalare i nominativi al Servizio Centrale del *Siproimi* secondo le modalità da tempo in uso. In tal senso le SS.LL. vorranno richiamare l'attenzione dei Sindaci su tale possibilità, man mano che il sistema si adeguerà, anche dimensionalmente, alle esigenze di accoglienza dei minori non accompagnati.

I trasferimenti di cui alle predette ipotesi, dovranno necessariamente avvenire, previa comunicazione ai tutori, ove nominati, e alla competente AG minorile.

C) Titolari del permesso di soggiorno per motivi umanitari.

Il decreto legge ha introdotto una serie di disposizioni dirette a regolamentare la condizione giuridica di chi ha ottenuto il permesso di soggiorno per motivi umanitari sulla base della previgente disciplina, con particolare riferimento al rinnovo del permesso di soggiorno e all'accoglienza.

Chi è già titolare del permesso di soggiorno per motivi umanitari, in corso di validità, può continuare ad esercitare tutte le facoltà ad esso connesse e, in particolare, potrà chiedere la conversione del permesso per motivi di lavoro o di famiglia, ove ricorrano i relativi presupposti. In



Ministero dell'Interno

DIPARTIMENTO PER LE LIBERTÀ CIVILI E L' IMMIGRAZIONE Direzione Centrale dei servizi civili per l'immigrazione e l'asilo

caso contrario, ove il permesso per motivi umanitari sia stato concesso a seguito della segnalazione della Commissione territoriale, l'interessato potrà chiedere di valutare la sussistenza di uno dei presupposti per il rilascio di un permesso per *protezione speciale* (ai sensi dell'art. 32, comma 3, D. Lgs. 28 gennaio 2008, n. 25).

Per i procedimenti in corso, per i quali la Commissione territoriale ha chiesto sulla base delle norme previgenti, il rilascio del permesso per motivi umanitari lo straniero riceverà un permesso di soggiorno con la dicitura "*casi speciali*", della durata di due anni convertibile in permesso di soggiorno per motivi di lavoro autonomo o subordinato. Anche in questo caso, alla scadenza, in mancanza di conversione, lo straniero potrà richiedere al questore un permesso di soggiorno per esigenze umanitarie nei casi previsti (art. 1, c. 9, decreto legge).

Sotto il profilo dell'accoglienza, per i titolari di permesso per motivi umanitari presenti nei centri di prima accoglienza di cui agli artt. 9 e 11 del D. Lgs. n. 142/2015, al momento della consegna materiale del permesso di soggiorno dovrà essere avviato il percorso di uscita dalle strutture, in continuità con quanto già previsto ed attuato dalle SS.LL. ai sensi della citata circolare del 5 maggio 2016, avendo in considerazione le eventuali particolari esigenze degli interessati.

In conclusione, al fine di poter disporre di un quadro esaustivo delle presenze degli aventi diritto all'accoglienza, così come delineata, si chiede di monitorare costantemente lo status giuridico delle persone in accoglienza anche al fine di avere contezza del numero degli aventi diritto all'accoglienza e, di conseguenza, dell'andamento della spesa pubblica. A tal fine si chiede di trasmettere (mail nucleocrisi.sbarchi@interno.it) – a partire dal 15 gennaio e, successivamente, al primo giorno di ogni mese - i dati relativi alle presenze registrate alla fine del mese precedente, secondo l'allegato prospetto.

II) UNITÀ' DUBLINO

In merito a quanto disposto dall'art 11 del decreto legge, relativo alla istituzione sino a tre nuove sezioni dell'Unità Dublino, è stato avviato un progetto sperimentale in provincia di Gorizia per la trattazione in sede periferica dei casi rientranti nel "regolamento Dublino" che potrà trovare completamento con l'istituzione, con apposito decreto del Ministro, della prima articolazione periferica.



Ministero dell'Interno

DIPARTIMENTO PER LE LIBERTÀ CIVILI E L' IMMIGRAZIONE Direzione Centrale dei servizi civili per l'immigrazione e l'asilo

III) TRATTENIMENTO

Nell'ambito delle disposizioni concernenti la determinazione o la verifica dell'identità e della cittadinanza dei richiedenti asilo (art. 3 del decreto legge) si iscrivono le previsioni dirette alla possibilità di trattenimento dei richiedenti asilo nei centri di cui all'art. 10 ter del TU immigrazione, per il tempo strettamente necessario e comunque non oltre 30 giorni, previa convalida da parte dell'autorità giudiziaria.

Pertanto, sulla base delle intese raggiunte da questo Dipartimento con il Dipartimento della Pubblica Sicurezza, i Prefetti nei cui territori si trovano strutture di tale tipologia vorranno individuare appositi locali ove il trattenimento potrebbe essere eseguito e, d'intesa con i sigg.ri Questori, le correlate misure di vigilanza da adottare. Qualora si rendessero necessari lavori per l'ampliamento delle misure passive di vigilanza, questa Direzione Centrale resta a disposizione per valutare la possibilità di finanziare i relativi interventi.

IV) CENTRI DI PERMANENZA PER IL RIMPATRIO

Nell'ambito della strategia di riforma del sistema di gestione dei flussi migratori è stata riservata già con precedenti interventi legislativi particolare importanza all'ampliamento dei posti nei Centri di Permanenza per il Rimpatrio - CPR, atteso che il numero di quelli attivi non risulta sufficiente per conferire efficacia alle misure di rimpatrio.

In tale direzione sono stati già avviati lavori di ristrutturazione per attivare, nei prossimi mesi, nuove strutture e per effettuare interventi di ampliamento di quelle già in uso. Proprio per dare maggiore impulso e assicurare la tempestiva esecuzione dei relativi lavori di realizzazione e di adeguamento, l'art. 2, c. 2, del decreto legge ha previsto, per un periodo non superiore a tre anni dalla sua entrata in vigore, la possibilità di ricorrere alla procedura negoziata senza previa pubblicazione del bando di gara di cui all'art. 63 del D.lgs. n. 50/2016, nel caso in cui l'importo dei lavori sia inferiore alla soglia di rilevanza comunitaria. Tali procedure saranno sottoposte – previo apposito protocollo da stipulare ai sensi dell'art. 213 del codice degli appalti – alla vigilanza collaborativa da parte dell'ANAC, (art. 2, c. 2 bis del decreto legge). In proposito, si fa riserva di ulteriori notizie a seguito delle interlocuzioni da avviare con ANAC.



Ministero dell'Interno

DIPARTIMENTO PER LE LIBERTÀ CIVILI E L' IMMIGRAZIONE
Direzione Centrale dei servizi civili per l'immigrazione e l'asilo

V) OBBLIGHI DI PUBBLICITA' E MONITORAGGIO DELLA SPESA

Nell'ambito dei controlli sui centri di accoglienza sono state adottate nel tempo numerose misure che hanno consentito di affinare l'azione di monitoraggio della spesa da parte delle Prefetture, in considerazione della rilevanza del controllo della spesa pubblica. Attraverso le varie disposizioni e, da ultimo con il nuovo schema di capitolato d'appalto per la gestione dei centri di accoglienza inviato alle SS.LL. nel mese scorso, si è consolidato il principio della tracciabilità di tutti i beni e servizi erogati, per rendere più specifiche e puntuali le attività di verifica sulla gestione delle risorse.

In tale ottica si colloca anche l'introduzione, in sede di conversione del decreto-legge (art. 2, comma 2 *quater*), dell'obbligo in capo al soggetto gestore di pubblicare sul proprio sito internet o portale digitale, con cadenza semestrale – e comunque successivamente alle verifiche operate dalla prefettura ai fini della liquidazione -, la rendicontazione delle spese di gestione. E' importante, altresì, evidenziare che i medesimi dati dovranno essere resi disponibili anche sul sito internet delle Prefetture attraverso un link di collegamento al sito del gestore. Si invitano pertanto le SS.LL. a porre in essere tutte le intese necessarie affinché, una volta accertata la corrispondenza tra le spese liquidate e i dati comunicati dai singoli gestori, i rendiconti vengano da questi ultimi pubblicati e venga attivato il *link* sul sito delle rispettive sedi.

Infine, ai sensi dell'art. 12 bis del decreto legge, è previsto che entro il mese di dicembre del 2019 (un anno dalla data di entrata in vigore della legge di conversione) il Ministro dell'Interno effettui un monitoraggio dell'andamento dei flussi migratori al fine della progressiva chiusura delle strutture di cui all'articolo 11 del decreto legislativo 18 agosto 2015, n. 142. Tale ricognizione verrà effettuata avvalendosi dei dati raccolti per la relazione al Parlamento ai sensi dell'art. 6, comma 2 bis, D.L. n. 119/14 conv. in L. n.146/14 per la quale sarà avviata a breve apposita rilevazione.

Si confida nella consueta fattiva collaborazione e, rimanendo a disposizione per ogni chiarimento, si resta in attesa dei riscontri richiesti.

Il Direttore Centrale
Daniela Parisi
Daniela Parisi



AOO: RMPAC1
Prot.: 0047511 del 05/12/2016 Entrata
UOF:
Fasc: Archivio.Massimario.00042.00001

Cod Amm. m_it



Cod. Amm.: m_it
Prot.: 0047672 del 07/12/2016 Uscita
Fasc: Archivio.Massimario.00042.00001

Ministero dell'Interno

DIPARTIMENTO PER LE LIBERTÀ CIVILI E L'IMMIGRAZIONE
DIPARTIMENTO DELLA PUBBLICA SICUREZZA



Ministero dell'Interno
Dipartimento per le Libertà Civili e l'Immigrazione

Roma, data del protocollo

Protocollo 0019316 del 05/12/2016
UOF: 1°
T. 0091/0036



ALLE PREFETTURE UTG – ALLE QUESTURE DI
BRINDISI, CAGLIARI, CATANIA, CATANZARO,
COSENZA, CROTONE, LECCE, MESSINA, NAPOLI
PALERMO, REGGIO CALABRIA, SALERNO,
SIRACUSA, SASSARI, VIBO VALENTIA

LORO SEDI

E, p.c.:

ALLE PREFETTURE UTG – ALLE QUESTURE DI
AGRIGENTO, TARANTO, TRAPANI, RAGUSA

LORO SEDI

AL GABINETTO DEL MINISTRO

SEDE

ALLA DIREZIONE CENTRALE
DELL'IMMIGRAZIONE E DELLA POLIZIA
DELLE FRONTIERE

ROMA

All. 1

OGGETTO: applicazione delle procedure operative standard (SOPs) per gli hotspot italiani a tutti i luoghi di sbarco.

Le procedure operative standard per gli *hotspots* italiani hanno sinora trovato applicazione con riferimento alle strutture di Lampedusa, Pozzallo, Trapani e Taranto.

Tali procedure, tuttavia, sono idonee a fornire opportune indicazioni tecnico-operative anche in relazione alla organizzazione delle attività di sbarco e di primissima accoglienza dei migranti che avvengano presso porti non direttamente collegati ad *hotspots* fisici.

Al fine di garantire uniformità ed efficienza alle attività svolte dai soggetti che, a diverso titolo, operano in tutte le località di sbarco, e al contempo fornire agli uffici di Prefetture e Questure, nonché ai referenti delle organizzazioni internazionali, il corretto quadro delle competenze e delle attività operative, si trasmettono le procedure operative standard, già applicate negli *hotspots* fisici, affinché vengano adottate nei luoghi interessati dagli eventi di sbarco.

Le SS.LL. vorranno assicurare la corretta trasmissione del documento, evidenziando il carattere precettivo delle indicazioni ivi contenute.

Il Capo Dipartimento
della Pubblica Sicurezza

Gabrielli

Il Capo Dipartimento
per le Libertà civili e l'Immigrazione

Morcone



AOO: RMPAC1

Cod. Amm. m_it

Prot.: 0022196 del 17/05/2016 Uscita

Uor: 400/B/div

Fasc: Archivio.Massimario.42.9



Ministero dell'Interno
Dipartimento per le Libertà Civili e l'Immigrazione
Dipartimento della Pubblica Sicurezza

Roma, data protocollo

Ai Prefetti e ai Questori di:

Agrigento, Ragusa, Taranto e Trapani

SEDE

Al Gabinetto del Ministro

SEDE

OGGETTO: Procedure operative standard (SOPs) applicabili agli Hotspots italiani.

Le Procedure operative standard per gli Hotspot italiani (SOPs) rappresentano il punto di riferimento operativo in grado di definire le modalità di gestione degli *hotspots* italiani.

Il documento rappresenta il risultato di una attività di sintesi tra le esigenze espresse – in un tavolo appositamente costituito - da tutti i soggetti che, a diverso titolo, operano all'interno degli *hotspot*.

Tale approccio ha consentito di contemperare diverse esigenze, dalla piena tutela della salute fisica dei migranti alla loro corretta e tempestiva identificazione tramite il fotosegnalamento, dalla garanzia dei loro diritti di protezione internazionale all'avvio delle procedure per la ricollocazione in un diverso Stato membro.

Il documento in allegato rappresenta, pertanto, un importante strumento in grado di fornire, agli Uffici di Prefetture e Questure e ai referenti delle organizzazioni internazionali, il corretto quadro delle competenze e delle attività operative.

Le SS. LL. vorranno pertanto assicurare la corretta trasmissione del documento, evidenziando il carattere precettivo delle indicazioni ivi contenute.

**Il Capo Dipartimento
della Pubblica Sicurezza**

(Pansa)

**Il Capo Dipartimento
per le Libertà civili e l'Immigrazione**
(Morcone)

Dettaglio dati finanziari relativi ai pagamenti effettuati dalle prefetture in favore di ciascun ente gestore dei centri di accoglienza

N.	PROVINCIA	ENTI GESTORE	CODICE FISCALE/P.IVA	CIG	TIPOLOGIA CENTRO	PAGAMENTI EFFETTUATI RIFERITI ALL'ANNO 2018	NOTE
1	Agrigento	A.C.Ascc. S. G. M.T. Onlus	93038250846,00	7455817E00	Cas Adulti	703.017,80 €	
2	Agrigento	Associazione Culturale Cometa	2407710843,00	745546190A	Centro Di Prima Accoglienza	2.145.060,00 €	
3	Agrigento	I.P.A.B. I. Principe Di Aragona	80005500840,00	756343680A	Cas Adulti	166.552,00 €	
4	Agrigento	La Mano Di Francesco	2728290848,00	7251924CFD	Cas Adulti	909.925,00 €	
5	Agrigento	S. C. Il Pozzo Di Giacobbe	1573820840,00	7455817E00	Cas Adulti	193.117,50 €	
6	Agrigento	S. Coop. Soc Next Project	2026870846,00	7455850A0D	Cas Adulti	104.212,50 €	
7	Agrigento	San Marco	91006960842,00	745583DB86	Cas Adulti	677.220,00 €	
8	Agrigento	Scs Quadrifoglio	1694340843,00	75664797FE	Cas Adulti	200.650,74 €	
9	Agrigento	Scs S. Francesco	2720330840,00	7566463AC9	Cas Adulti	340.740,00 €	
10	Agrigento	C.R.I. COMITATO AREA METROPOLITANA DI ROMA CAPITALE	1265831101,00	6593890751	Hotspot	430.852,70 €	
11	Alessandria	Abele	80089730016/02119660013	7252177D05	Cas Adulti	70.700,00 €	
12	Alessandria	Agape	02242370068/02242370068	72510446CC	Cas Adulti	70.670,24 €	
13	Alessandria	Borsalino	80003970060/00691180061	725218438F	Cas Adulti	195.256,92 €	
14	Alessandria	Cambalache	02349080065/02349080065	7250434F66	Cas Adulti	347.040,50 €	
15	Alessandria	Caritas Diocesana	91007020067,00	26E2021181	Cas Adulti	75.040,00 €	
16	Alessandria	Cissaca	01740340060/01740340060	ZC421D0C8E	Cas Adulti	7.477,50 €	
17	Alessandria	Comune di Tortona	00384600060/00384600060	Z7F22F6247	Cas Adulti	4.521,00 €	
18	Alessandria	Comunità Siloe	91023440067/9102344067	ZE81C60B55, ZD918919067, ZF918AC679	Cas Adulti	311.047,50 €	
19	Alessandria	Consorzio Abc	02297890069/02297890069	7250411C6C, 7250995ESA, 7253341E55, 7253365227, ZA81F85017, ZF920469F2	Cas Adulti	1.014.377,32 €	
20	Alessandria	Consorzio Servizi Sociali Ovadese	01741680068/01741680068	Z0824478F6	Cas Adulti	92.575,00 €	
21	Alessandria	Coompany	01576870065/01576870065	Z25042030C	Cas Adulti	81.317,98 €	
22	Alessandria	Crescere Insieme	01512990068/01512990068	725216865A, 7253369573	Cas Adulti	656.534,64 €	
23	Alessandria	DI Servizi	0525250966/0525250966	Z2522054E3	Cas Adulti	676.015,94 €	
24	Alessandria	European Research Institute	97750340016/11421750016	7250443D06, 7250897D7B	Cas Adulti	414.667,48 €	
25	Alessandria	Gaia	01393360050/01393360050	6733173621	Cas Adulti	245.468,26 €	
26	Alessandria	Idee Solidali	02493800060/02493800060	Z9DE0469A9, ZEA20AE78B, Z7E2138614, Z8220AE81F, Z89210DBB2, ZC32046A19, Z7510034F7, Z253361ED6	Cas Adulti	1.739.054,12 €	
27	Alessandria	Immacolata 1892	10040590019/10040590019	72504658FD, 7252154ACB, 72533684A0, ZAF1F83DAE, Z1420AE8DE	Cas Adulti	896.931,22 €	
28	Alessandria	Kaizencoop	01139910077/01139910077	Z2523783A7	Cas Adulti	333.909,25 €	
29	Alessandria	Kepos	02317550065/02317550065	7251028997, Z002077013	Cas Adulti	389.902,82 €	
30	Alessandria	La Casa di Elisa	9056560061/02494410067	72509360A, 7252211905	Cas Adulti	385.131,34 €	
31	Alessandria	La Villa	05548060481/05548060481	ZF81D0D1C8	Cas Adulti	14.063,00 €	
32	Alessandria	L'Abbraccio	9604040069/02438920064	Z25092656C	Cas Adulti	138.308,48 €	
33	Alessandria	L'Angolo	02020970360/02020970360	Z25101922C	Cas Adulti	385.574,55 €	
34	Alessandria	Le Solei	01069810073/01069810073	72533326EA, Z862138646	Cas Adulti	400.966,65 €	
35	Alessandria	Liberi Tutti	07820120017/07820120017	Z30716929E, Z260034196, Z2533494FZ,	Cas Adulti	541.204,96 €	
36	Alessandria	Minerva	04107780167/04107780167	Z2504772E6, Z251010A8C	Cas Adulti	289.772,45 €	
37	Alessandria	Nuova Vita	09515800010/09515800010	Z681B29A1E, Z021B53207, Z9D18F00A0, 6721672335	Cas Adulti	1.252.310,95 €	
38	Alessandria	Quadrifoglio	11473920012/11473920012	Z8E21668C3	Cas Adulti	133.984,51 €	
39	Alessandria	San Benedetto Al Porto	02471280103/02471280103	Z250919FA2, Z253376838	Cas Adulti	445.041,53 €	
40	Alessandria	Scita	00160240065/00160240065	Z253346279	Cas Adulti	458.232,26 €	
41	Alessandria	Senape	02044000061/02044000061	Z252139E69	Cas Adulti	347.668,02 €	
42	Alessandria	Serenity 2000	01147710998/01147710998	Z2504257FB	Cas Adulti	326.887,95 €	
43	Alessandria	Social Domus	96055700069/96055700069	7250402501, 7250881048, 72509877C2, Z2522918D9, Z2533388DC, Z2533388DC,	Cas Adulti	4.192.311,44 €	
44	Alessandria	SOS Famiglia	02356180063/02356180063	6732951EEB, 67330838DA	Cas Adulti	38.033,36 €	
45	Alessandria	Verso Probo	02439320025/02439320025	7252195CA0, Z25335276B, Z253378CDE	Cas Adulti	2.162.965,29 €	
46	Alessandria	Villaticinum	96019270188/96019270188	Z2510381DA	Cas Adulti	427.554,33 €	
47	Alessandria	Azienda Sanitaria Locale AL S.A. Casale M.to	02190140067		Msn - cap. 2353/18	20.070,00 €	
48	Alessandria	CISA Tortona	01741580060		Msn - cap. 2353/18	20.694,72 €	
49	Alessandria	Cissaca AL	01740340060		Msn - cap. 2353/18	215.670,40 €	
50	Ancona	Anno Marche	93044960420/93044960420	7095208EDA	Cas Adulti	405.934,25 €	
51	Ancona	Cooss Marche	00459560421/00459560421	7095208EDA	Cas Adulti	1.116.530,07 €	
52	Ancona	Free Woman	93083740428/93083740428	7095208EDA	Cas Adulti	424.228,30 €	
53	Ancona	Gus	92004380439/01804360434	7095208EDA	Cas Adulti	2.539.197,68 €	
54	Ancona	Hotel Alle Terrazze	00169090420/00169090420	708674789F	Cas Adulti	1.301.144,38 €	
55	Ancona	Hotel Lori	02447910429/02447910429	708674789F	Cas Adulti	671.392,00 €	
56	Ancona	Incontri Per La Democrazia	92018500410/02189810415	708674789F	Cas Adulti	1.178.603,26 €	
57	Ancona	Pace In Terra	90022510425/02701250421	7095208EDA	Cas Adulti	356.774,59 €	
58	Ancona	Polo 9 ex A.T.S. LA GEMMA - I.R.S. AURORA	00474850419/00474850419 - 01429080425	7095208EDA	Cas Adulti	2.452.716,20 €	
59	Ancona	Verso Probo	02439320025/02439320025	708674789F	Cas Adulti	16.386,00 €	
60	Ancona	Vivere Verde	02581800428/02581800428	7095208EDA	Cas Adulti	1.790.457,46 €	
61	Ancona	Caritas	920022600420/02618400424	7095208EDA	Cas Adulti	108.797,00 €	
62	Ancona	Associazione Piombini-Sensini	80001270043/00684280431	ZF11FD423C	Cas protetto adulti+minori	12.210,00 €	
63	Ancona	Città SO.LA.RE	02616260283	708674789F	Cas Adulti	22.475,00 €	
64	Aosta	A.T.I. La Sargente & Trait D'Union	00540380078	Z33809428C	CAS Adulti	893.408,10 €	
65	Aosta	A.T.I. Progest & Arc En Ciel	03056830015	Z33808584C	CAS Adulti	221.605,60 €	
66	Aosta	Cooperativa Sociale Leone Rosso	01154710071	Z338103A27	CAS Adulti	1.382.725,90 €	
67	Aosta	Cooperativa Sociale Pollicino	05351850010	Z338069E17	CAS Adulti	102.651,90 €	
68	Aosta	Coserc SCS	02655780100	Z337885642	CAS Adulti	135.934,83 €	
69	Aosta	Fondazione Opere Caritas	91102622078	Z3381110C4	CAS Adulti	450.069,90 €	
70	Arezzo	Andrea Rainè	RMAN09825061074F	Z372931F1F	Cas Adulti	184.194,67 €	
71	Arezzo	Associazione Culturale Del Bangladesh	02184730519	Z372931F1F	Cas Adulti	231.623,40 €	
72	Arezzo	Associazione Culturale I Care Onlus	01588580512	Z372931F1F	Cas Adulti	54.244,10 €	
73	Arezzo	Associazione Di Promozione Sociale Libera Mente	92039130510,00	Z372931F1F	Cas Adulti	289.959,50 €	
74	Arezzo	Associazione Di Promozione Sociale Tahoma'	92084350518,00	Z372931F1F	Cas Adulti	258.430,00 €	
75	Arezzo	Associazione Di Volontariato Daniele Mancini	92076070512,00	Z372931F1F	Cas Adulti	13.570,11 €	

76	Arezzo	Associazione Slichem Crocchia Dei Popoli Onlus	92033410512,00	7372931F1F	Cas Adulti	590.109,55 €	
77	Arezzo	Colibri Società Cooperativa A.R.L.	01642270514	7372931F1F	Cas Adulti	84.886,50 €	
78	Arezzo	Consorzio Cooperative Sociali Aretine Società Cooperativa Sociale	01807810518	7372931F1F	Cas Adulti	63.075,59 €	
79	Arezzo	Consorzio Isola Che Non C'E'	01608850515	7372931F1F	Cas Adulti	687.653,95 €	
80	Arezzo	Consorzio Sociale Comars Soc. Coop. A.R.L.	01764350516	7372931F1F	Cas Adulti	304.993,07 €	
81	Arezzo	Cooperativa Sociale Arca Etrusca Onlus	02246460519	7372931F1F	Cas Adulti	376.204,69 €	
82	Arezzo	Cooperativa Sociale San Lorenzo Società Cooperativa	01559000516	7372931F1F	Cas Adulti	187.197,05 €	
83	Arezzo	Desy Società Cooperativa Sociale	04516280650	7372931F1F	Cas Adulti	- €	
84	Arezzo	Fondazione Giovanni Paolo II	94145440486,00	7372931F1F	Cas Adulti	95.640,50 €	
85	Arezzo	Il Canto Del Fuoco Di Donati Mauro	DNTMRA57M14H901A	7372931F1F	Cas Adulti	459.233,52 €	
86	Arezzo	La Città Del Sole Società Cooperativa Sociale Onlus	02249830510	7372931F1F	Cas Adulti	517.766,52 €	
87	Arezzo	La Croce Bianca Di Rigutino As.Pub.Associazione	01373210515	7372931F1F	Cas Adulti	305.101,60 €	
88	Arezzo	L'Aurora Società Cooperativa Onlus	03525680546	7372931F1F	Cas Adulti	203.612,34 €	
89	Arezzo	Oxfam Italia Intercultura Società Cooperativa Di Tipo A Onlus	01764350516	7372931F1F	Cas Adulti	631.047,15 €	
90	Arezzo	Parrocchia Della Collegiata San Lorenzo Di Monteverchi	90002890516,00	7372931F1F	Cas Adulti	165.094,73 €	
91	Arezzo	Società Cooperativa Sociale Servizi Toscani	06050790482	7372931F1F	Cas Adulti	510.326,91 €	
92	Arezzo	Società Cooperativa Sociale Valmarecchia	02229930512	7372931F1F	Cas Adulti	776.221,74 €	
93	Arezzo	Zurli Lamberto E Luciano Snc	00065500514	7372931F1F	Cas Adulti	42.735,00 €	
94	Ascoli Piceno	Arna Aquilone	1237130446,00	759051317C	Cas Adulti	165.655,00 €	
95	Ascoli Piceno	Associazione On The Road Onlus	91009900670,00	7590502866	Cas Adulti	159.481,16 €	
96	Ascoli Piceno	Casa Di Procura Delle Suore Oblate Del Ss Red.	76624058,00	75904930FB	Cas Adulti	91.455,00 €	
97	Ascoli Piceno	Consorzio Opere Misericordia	6515510482,00	75904659DD	Cas Adulti	360.058,06 €	
98	Ascoli Piceno	Cooperativa Sociale Lella 2001	1706910443,00	7590124079	Cas Adulti	770.096,60 €	
99	Ascoli Piceno	Ge.Ho.Ris Srl	1098630575,00	7590486B31	Cas Adulti	151.934,14 €	
100	Ascoli Piceno	Gus	92004380439,00	7590478499	Cas Adulti	2.524.702,24 €	
101	Ascoli Piceno	Viva Coop. Sociale	2314470440,00	7590529EAC	Cas Adulti	1.020.976,80 €	
102	Asti	Agape	01287960067	6889546935	CAS ADULTI	217.371,00 €	
103	Asti	Agathon Srl	03509370049	6889546935	Cas Adulti	987.656,00 €	
104	Asti	B. M.A.	01698470060	6889546935	Cas Adulti	926.707,50 €	
105	Asti	Caritas Diocesana	92014840059	6889546935	Cas Adulti	392.007,00 €	
106	Asti	Codéal	01193370077	6889546935	Cas Adulti	2.214.398,50 €	
107	Asti	Consorzio Cbaia	01190260658	6889546935	Cas Adulti	822.689,50 €	
108	Asti	Coop. Soc. Arbor Vitae	01699410066	667838D6F	Cas Adulti	503.923,00 €	
109	Asti	CRI	01558240055	751476328	Cas Adulti	597.150,00 €	
110	Asti	Il Quadrifoglio	11473920012	6889546935	Cas Adulti	181.341,00 €	
111	Asti	O.A.S.I.	01597890050	657838D6F	Cas Adulti	182.160,00 €	
112	Asti	Parrocchia Santi Filippo E Giacomo	NON OPERATIVO	CAS ADULTI	- €		
113	Asti	Sanitalia	11031660019	6889546935	Cas Adulti	621.382,35 €	
114	Avellino	Alma Mater	09194141009	VARI	Cas Adulti	- €	
115	Avellino	Arca Di Noe'	02824600643	VARI	Cas Adulti	1.072.582,78 €	
116	Avellino	Bevilacqua	0223400645	VARI	Cas Adulti	1.761.556,86 €	
117	Avellino	Desy	04518280650	VARI	Cas Adulti	185.695,54 €	
118	Avellino	Enigel	05044560653	VARI	Cas Adulti	334.994,67 €	
119	Avellino	Family	04542881216	VARI	Cas Adulti	1.701.825,56 €	
120	Avellino	Il Germoglio	02530100649	VARI	Cas Adulti	- €	
121	Avellino	La Rinascente	01656420625	VARI	Cas Adulti	17.631,94 €	
122	Avellino	Percorsi Consorzi	02354610640	VARI	Cas Adulti	162.520,75 €	
123	Avellino	Petrilli	01972850646	VARI	Cas Adulti	2.857.059,87 €	
124	Avellino	San Martino	07539061213	VARI	Cas Adulti	897.524,09 €	
125	Avellino	Signore Maria	02767450642	VARI	Cas Adulti	292.948,66 €	
126	Avellino	Youthink	02945330641	VARI	Cas Adulti	174.747,27 €	CHIUSO A SETTEMBRE 2018
127	Avellino	Eden		VARI	Cas Adulti	50.281,32 €	
128	Bari	Auxilium	1053600751,00	6570515082	Centro Di Prima Accoglienza	5.633.838,42 €	*al netto di iva al 5%
129	Bari	Consorzio Opere Di Misericordia	6515510482,00	67324965058	Cas Adulti	100.854,80 €	
130	Barletta Andria Trani	Consorzio Opere Di Misericordia		7494135307	Cas Adulti	3.220.213,82 €	
131	Barletta Andria Trani	Cooperativa Sociale E Di Solidarietà Impresa Sociale Migrantesliberi		74941597A4	Cas Adulti	2.114.671,50 €	
132	Barletta Andria Trani	Cooperativa Sociale Medihospes Onlus		7494149F61	Cas Adulti	1.385.033,14 €	
133	Barletta Andria Trani	Cooperativa Di Accoglienza San Sebastiano Società Cooperativa Sociale		749417118D	Cas Adulti	1.782.601,19 €	
134	Barletta Andria Trani	Fondazione Michele, Giuseppe E Clelia Lamcchia Onlus		749405302D	Cas Adulti	370.922,50 €	
135	Barletta Andria Trani	Società Cooperativa Sociale Comunità Oasi 2 San Francesco Onlus		7494127D3A	Cas Adulti	204.469,65 €	
136	Barletta Andria Trani	Società Cooperativa Sociale Consorzio Matrix		74940150D1	Cas Adulti	1.827.450,24 €	
137	Barletta Andria Trani	Società Cooperativa Sociale Nuovi Orizzonti		74940383CB	Cas Adulti	495.837,45 €	
138	Belluno	Blyster Cooperativa	01198120253	7077220283	Cas Adulti	77.471,98 €	
139	Belluno	Consorzio Sviluppo E Innovazione	01148330259	692843449B	Cas Adulti	2.094.962,01 €	
140	Belluno	Integra Cooperativa Sociale Scs	00929870251	7077264701	Cas Adulti	481.027,52 €	
141	Belluno	Rti Sviluppo E Lavoro & Tempus	01178130256	7076979BFC	Cas Adulti	293.916,04 €	
142	Benevento	A.T.I. La Vela	5663991213,00	6326968827	Cas Adulti	67.053,89 €	
143	Benevento	Accoglienza Sanita Coop. Sociale	165628623,00	672404162A	Cas Adulti	148.469,22 €	
144	Benevento	AdriLuxSrls	1666390628,00	6893592414	Cas Adulti	42.413,15 €	
145	Benevento	Anemone Soc. Coop. Sociale	1653800621,00	678875738D	Cas Adulti	61.570,51 €	
146	Benevento	Associazione Arcobaleno	92062120628,00	632696048F	Cas Adulti	98.178,84 €	
147	Benevento	Associazione Dhakira	92098210641,00	6893592414	Cas Adulti	65.626,60 €	
148	Benevento	Associazione Homo Diogene	92084020533,00	63268899F6	Cas Adulti	322.758,08 €	
149	Benevento	Associazione Oltre I Confini	1629020627,00	63268899F6	Cas Adulti	71.275,14 €	
150	Benevento	Benedetta 1 Soc. Coop. Sociale	1656800628,00	6326914 E96	Cas Adulti	108.857,40 €	
151	Benevento	Benedetta 2 Soc. Coop. Sociale	1656800628,00	288185B4DD	Cas Adulti	123.961,76 €	
152	Benevento	Benedetta 3 Soc. Coop. Sociale	1656800628,00	2401871476	Cas Adulti	216.673,80 €	

153	Benevento	Benedetta 4 Soc. Coop. Sociale	1656800628,00	28218F0618	Cas Adulti	190.941,70 €	
154	Benevento	Benedetta 5 Soc. Coop. Sociale	1656800628,00	ZDC1BF2828	Cas Adulti	119.526,80 €	
155	Benevento	Calien Soc. Coop. Sociale	1655100624,00	672404162A	Cas Adulti	70.508,69 €	
156	Benevento	Centro Servizi Belvedere Srl	01652370626	632697401E	Cas Adulti	69.864,67 €	
157	Benevento	Centro Servizi Noi X Voi Coop. Sociale	2819470648,00	6788757380	Cas Adulti	303.019,03 €	
158	Benevento	Comune Di Amorosi	141570622,00	Z341CC732F	Cas Adulti	30.202,20 €	
159	Benevento	Consorzio Maleventum	1492470628,00	DIVERSI	Cas Adulti	- €	
160	Benevento	Coop. I Ragazzi Del Sole	1638960623,00	63268899F6	Cas Adulti	371.787,15 €	
161	Benevento	Coop. Opau-Pescio Sannita	1661110625,00	6788757380	Cas Adulti	55.039,36 €	
162	Benevento	Coop. Opau-Mancusi	1661110625,00	6326914E96	Cas Adulti	65.283,18 €	
163	Benevento	Coop. Opau-Cucciano	1661110625,00	29D1B726AA	Cas Adulti	42.873,45 €	
164	Benevento	Coop. Sociale Anvillu Benevento	1619320623,00	63268899F6	Cas Adulti	49.892,32 €	
165	Benevento	Coop. Sociale Anvillu San Nicola M	1619320623,00	6326914 E 96	Cas Adulti	56.301,76 €	
166	Benevento	Coop. Sociale Aris A R.L.	1624690622,00	632696048F	Cas Adulti	1.002.116,01 €	
167	Benevento	Coop. Sociale Esperanto	1657470629,00	672404162A	Cas Adulti	97.667,02 €	
168	Benevento	Coop. Sociale Il Faro -1	01245410624	63268899F6	Cas Adulti	48.672,86 €	
169	Benevento	Coop. Sociale Il Faro - 2	01245410625	Z461A716A9	Cas Adulti	62.513,92 €	
170	Benevento	Coop. Sociale Il Faro - 3	01245410626	Z8318F32AD	Cas Adulti	85.446,49 €	
171	Benevento	Coop. Sociale Giada Morcone	01088990625	Z4918754F	Cas Adulti	30.793,86 €	
172	Benevento	Coop. Sociale Polo Oasi A R.L. - San Giorgio del S	1339420620,00	6326914 E 96	Cas Adulti	123.120,32 €	
173	Benevento	Coop. Sociale Polo Oasi A R.L. Benevento	1339420620,00	6326914 E 96	Cas Adulti	65.801,98 €	
174	Benevento	Crescere Insieme Soc. Coop. Sociale-Paupisi	01449390622	6326914 E 96	Cas Adulti	40.270,72 €	
175	Benevento	Crescere Insieme Soc. Coop. Sociale-Pietrelcina	01449390623	6326914 E 97	Cas Adulti	20.943,65 €	
176	Benevento	Crescere Insieme Soc. Coop. Sociale-Piano Capp.	01449390624	Z7C1C67040	Cas Adulti	68.463,42 €	
177	Benevento	Crescere Insieme Soc. Coop. Sociale-La Francesca	01449390625	ZD418069EC	Cas Adulti	70.157,63 €	
178	Benevento	CRI	01587310622	Z3A1B718BA	Cas Adulti	57.848,45 €	
179	Benevento	Dell'Angelo Soc. Coop. Sociale	1663880621,00	6788757380	Cas Adulti	261.862,56 €	
180	Benevento	Esperanza Soc. Coop. CAMPOLATTARO	1659790628,00	6893592414	Cas Adulti	173.218,75 €	
181	Benevento	Esperanza Soc. Coop. PAUPISI	1659790628,00	70816266A4	Cas Adulti	125.267,00 €	
182	Benevento	Esposito Aniello Terra Nostra	8726741211,00	6326968827	Cas Adulti	29.152,79 €	
183	Benevento	Gama Srl	04048690616	6788757380	Cas Adulti	190.341,72 €	
184	Benevento	HimayaSrls	00165220620	672404162A	Cas Adulti	120.053,31 €	
185	Benevento	Insieme Per La Solidarieta' Soc. Coop. Sociale	1452920620,00	6788757380	Cas Adulti	101.885,60 €	
186	Benevento	Itaca Soc. Coop. Sociale-via Pezzillo	1658090624,00	70816566A4	Cas Adulti	133.910,12 €	
187	Benevento	Itaca Soc. Coop. Sociale - via Roma	1658090624,00	70816566A4	Cas Adulti	8.166,07 €	
188	Benevento	Itaca Soc. Coop. Sociale - San Salvatore	1658090624,00	6893592414	Cas Adulti	112.118,13 €	
189	Benevento	Italservice Due S.A.S. Pietrelcina	1385340623,00	6326914 E 96	Cas Adulti	49.629,03 €	
190	Benevento	Italservice Due S.A.S. Faicchio	1385340623,00	63269668827	Cas Adulti	33.635,11 €	
191	Benevento	Italservice Due S.A.S. Benevento	1385340623,00	ZED1C20053	Cas Adulti	22.764,91 €	
192	Benevento	Iterfelix Soc. Coop.	1603450626,00	6788757380	Cas Adulti	92.201,38 €	
193	Benevento	LuanfràSrls	1651950626,00	672404162A	Cas Adulti	219.250,29 €	
194	Benevento	Nuove Frontiere	4069090167,00	70816266A4	Cas Adulti	88.223,85 €	
195	Benevento	P.D.M. Srl	1427350622,00	6788757380	Cas Adulti	540.446,71 €	
196	Benevento	San Rocco Soc. Coop. Sociale	4208210619,00	6788737380	Cas Adulti	261.139,83 €	
197	Benevento	Società Coop. Iris MEDINA	1524900626,00	Z331B4F909	Cas Adulti	210.519,12 €	
198	Benevento	Società Coop. Iris PANTANELLE	1524900626,00	6326914E96	Cas Adulti	96.652,51 €	
199	Benevento	Società Coop. Iris SCAFA	1524900626,00	63268899F6	Cas Adulti	134.068,12 €	
200	Benevento	Società Coop. Iris OLIVOLA	1524900626,00	63268899F6	Cas Adulti	123.634,44 €	
201	Benevento	Società Coop. Iris Antica Quercia	1524900626,00	632696048F	Cas Adulti	253.009,26 €	
202	Benevento	Società Coop. Iris CASA IRIS	1524900626,00	Z041A8FE80	Cas Adulti	141.173,99 €	
203	Benevento	Società Coop. Iris TRIVELLA	1524900626,00	632696048F	Cas Adulti	302.319,23 €	
204	Benevento	Società Coop. Iris PONTELANDOLFO	1524900626,00	ZFA1C56D6D	Cas Adulti	407.365,01 €	
205	Benevento	Sole Coop.Sociale A R.L.	2907200642,00	70816266A4	Cas Adulti	195.498,34 €	
206	Bergamo	Area 21 Soc. Coop. Soc. Onlus	03769220165	7422632582	Cas Adulti	11.805,68 €	Quelle in alto in bianco sono quelle stipulate a seguito di gara aperta avviata nel maggio 2017 e aventi decorrenza dall'1/04/2018.
207	Bergamo	ASD La Comune	97060060155,00	742261145E	Cas Adulti	- €	Quelle in alto in bianco sono quelle stipulate a seguito di gara aperta avviata nel maggio 2017 e aventi decorrenza dall'1/04/2018.
208	Bergamo	Coop. Alchimia	01738900164	7422628286	Cas Adulti	- €	Quelle in alto in bianco sono quelle stipulate a seguito di gara aperta avviata nel maggio 2017 e aventi decorrenza dall'1/04/2018.
209	Bergamo	Coop. Soc. Il Pugno Aperto	02097190165	742368175B	Cas Adulti	285.843,61 €	Quelle in alto in bianco sono quelle stipulate a seguito di gara aperta avviata nel maggio 2017 e aventi decorrenza dall'1/04/2018.
210	Bergamo	Coop. Sociale Rinnovamento Soc. Coop. Onlus	01548440161	7421956707	Cas Adulti	- €	Quelle in alto in bianco sono quelle stipulate a seguito di gara aperta avviata nel maggio 2017 e aventi decorrenza dall'1/04/2018.
211	Bergamo	FA Famiglie e Accoglienza	022277040164	7423768F24	Cas Adulti	97.057,27 €	Quelle in alto in bianco sono quelle stipulate a seguito di gara aperta avviata nel maggio 2017 e aventi decorrenza dall'1/04/2018.

212	Bergamo	Gasparina di Sopra Scs	01428720161	7422617950	Cas Adulti	- €	Quelle in alto in bianco sono quelle stipulate a seguito di gara aperta avviata nel maggio 2017 e aventi decorrenza dall'1/04/2018.
213	Bergamo	L.I.A. LOGISTICA PER LE AZIENDA SRL	03982760716	74238228B5	Cas Adulti	422.516,80 €	Quelle in alto in bianco sono quelle stipulate a seguito di gara aperta avviata nel maggio 2017 e aventi decorrenza dall'1/04/2018.
214	Bergamo	RTI Diakonia - RuaH	95019860162,00	74238957F4	Cas Adulti	- €	Quelle in alto in bianco sono quelle stipulate a seguito di gara aperta avviata nel maggio 2017 e aventi decorrenza dall'1/04/2018.
215	Bergamo	RTI La Fenice Onlus e Il Cantiere Soc. Coop.	01956530164	7163049F04	Cas Adulti	255.809,52 €	Quelle in alto in bianco sono quelle stipulate a seguito di gara aperta avviata nel maggio 2017 e aventi decorrenza dall'1/04/2018.
216	Bergamo	RTI Patronato San Vincenzo e il Mosaico Soc. Coop. Soc.	80024390165,00	7163147FE3	Cas Adulti	- €	Quelle in alto in bianco sono quelle stipulate a seguito di gara aperta avviata nel maggio 2017 e aventi decorrenza dall'1/04/2018.
217	Bergamo	Soc. Coop. a r.l. Ubuntu	03666600139	7437293855	Cas Adulti	- €	Quelle in alto in bianco sono quelle stipulate a seguito di gara aperta avviata nel maggio 2017 e aventi decorrenza dall'1/04/2018.
218	Bergamo	ASD LA COMUNE	97060060155,00	Z101F486E9	Cas Adulti	38.515,40 €	le convenzioni in grigio sono convenzioni in proroga tecnica terminate il 31/3/2018.
219	Bergamo	ASSOCIAZIONE DIAKONIA ONLUS	95019860162,00	6632552BOC	Cas Adulti	3.748.974,80 €	le convenzioni in grigio sono convenzioni in proroga tecnica terminate il 31/3/2018.
220	Bergamo	COOPERATIVA ALCHIMIA	01738900164	Z681F398D8	Cas Adulti	- €	le convenzioni in grigio sono convenzioni in proroga tecnica terminate il 31/3/2018.
221	Bergamo	COOPERATIVA IMPRESA SOCIALE RUAH ONLUS	03549340168	663254661A	Cas Adulti	652.505,00 €	le convenzioni in grigio sono convenzioni in proroga tecnica terminate il 31/3/2018.
222	Bergamo	COOPERATIVA SOCIALE AREA 21 ONLUS	03769220165	6632550966	Cas Adulti	39.410,00 €	le convenzioni in grigio sono convenzioni in proroga tecnica terminate il 31/3/2018.
223	Bergamo	COOPERATIVA SOCIALE IL PUGNO APERTO	02097190165	69252923DF	Cas Adulti	105.840,60 €	le convenzioni in grigio sono convenzioni in proroga tecnica terminate il 31/3/2018.
224	Bergamo	RTI COOPERATIVA SOCIALE LA FENICE ONLUS	01956530164	6632556E58	Cas Adulti	339.010,00 €	le convenzioni in grigio sono convenzioni in proroga tecnica terminate il 31/3/2018.
225	Bergamo	COOPERATIVA SOCIALE RINNOVAMENTO SOC. COOP. ONLUS	01548440161	6632554CB2	Cas Adulti	715.656,00 €	le convenzioni in grigio sono convenzioni in proroga tecnica terminate il 31/3/2018.
226	Bergamo	L.I.A. LOGISTICA PER LE AZIENDA SRL	03982760716	6841990CC0	Cas Adulti	441.882,00 €	le convenzioni in grigio sono convenzioni in proroga tecnica terminate il 31/3/2018.
227	Bergamo	OPERA DIOCESANA PATRONATO SAN VINCENZO	80024390165,00	68419782DC	Cas Adulti	- €	le convenzioni in grigio sono convenzioni in proroga tecnica terminate il 31/3/2018.
228	Bergamo	UBUNTU A.R.L.	03666600139	Z241E93427-ZC41F148E0	Cas Adulti	220.927,85 €	le convenzioni in grigio sono convenzioni in proroga tecnica terminate il 31/3/2018.
229	Biella	Associazione Pacefuturo Onlus	90049980023	5738168607-7569872FC7	Cas Adulti	1.247.709,56 €	
230	Biella	Cooperativa Maria Cecilia (Capofila Ati)	01624650022	70665150A8-7570523137	Cas Adulti	1.721.616,43 €	
231	Biella	Cooperativa Sociale Nuova Vita Onlus	09515800010	7066598525-7570357838	Cas Adulti	427.883,08 €	
232	Biella	Rti & Cooperativa Animazione Valdocco Scsis Onlus Pietra Alta Servizi Scsis Onlus	03747970014	7066568C61-7570593AF8	Cas Adulti	244.388,55 €	
233	Biella	Società Cooperativa Sociale Verso Probo Onlus	02439320025	7066591624-75697291FC	Cas Adulti	1.075.555,53 €	
234	Bologna	Antoniano Onlus	01098680372	7423663880	Cas Adulti	945,50 €	
235	Bologna	Antoniano Onlus	01098680372	Z7321F2888	Cas Adulti	683,20 €	
236	Bologna	Antoniano Onlus	01098680372	ZF0228CCEA	Cas Adulti	756,40 €	
237	Bologna	Associazione Trama Di Terre A.P.S.	90025760373	6960547916	Cas Adulti	201.198,32 €	
238	Bologna	Ati Associazione Mondo Donna Onlus - Lotto 1	92041820371	6960540351	Cas Adulti	205.543,15 €	
239	Bologna	Ati Ass. Mondo Donna Onlus (con Coop. Soc. Onlus La Venenta) - Lotto 2	92041820371	6960547916	Cas Adulti	1.887.755,78 €	
240	Bologna	Comune San Lazzaro	00754860377		Cas Adulti	20.650,00 €	
241	Bologna	Consorzio di Cooperative L'ARCOLAIO	03003321209	74361519EC	Cas Adulti	988.609,10 €	
242	Bologna	Consorzio Fra Cooperative Sociali Solco Insieme Bologna Scs	02762781207	6960547916	Cas Adulti	142.981,48 €	
243	Bologna	Consorzio INDACO Società Cooperativa Sociale	03043241201	74112916CE	Cas Adulti	76.700,93 €	
244	Bologna	Cooperativa Sociale Società Dolce Società Cooperativa	03772490375	740915327A	Cas Adulti	28.537,11 €	
245	Bologna	SOL.CO. IMOLA S.C.S.	01768611202	6960547916	Cas Adulti	453.265,68 €	
246	Bologna	Mano Tesa Cooperativa Sociale	02360580035	6960547916	Cas Adulti	250.741,50 €	
247	Bologna	Rti & Arcisolidarietà e Antoniano (Lotto 1)	91215030379	6960540351	Cas Adulti	525.360,84 €	
248	Bologna	Rti & Arcisolidarietà e Antoniano (Lotto 2)	91215030379	6960547916	Cas Adulti	318.701,25 €	

249	Bologna	Rti & Arcoliaio (Centro Mattei)	03003321209	71659790F2	Cas Adulti	462.460,53 €
250	Bologna	Rti & Arcoliaio (Centro Mattei)	03003321209	7334521 E 30	Cas Adulti	1.551.945,74 €
251	Bologna	Rti & Arcoliaio (Centro Mattei)	03003321209	754212998C	Cas Adulti	640.490,88 €
252	Bologna	Rti & Arcoliaio (Centro Mattei)	03003321209	76344660A6	Cas Adulti	391.720,46 €
253	Bologna	Rti & Arcoliaio (Villa Aldini)	03003321209	733464113B	Cas Adulti	332.381,70 €
254	Bologna	Rti & Arcoliaio (Villa Aldini)	03003321209	7553030D85	Cas Adulti	44.364,60 €
255	Bologna	Rti & Arcoliaio (Centro Zaccarelli)	03003321209	73346909A8	Cas Adulti	209.108,42 €
256	Bologna	Rti & Arcoliaio (Centro Zaccarelli)	03003321209	7553054A68	Cas Adulti	28.871,94 €
257	Bologna	Rti & Indaco (Lotto 1)	03043241201	6960540351	Cas Adulti	745.149,32 €
258	Bologna	Rti & Arcoliaio (Lotto 2)	03003321209	6960547916	Cas Adulti	1.118.234,48 €
259	Bologna	Rti Lai & Momo Società Cooperativa Sociale (Villa Angeli)	04253920377	7334668781	Cas Adulti	284.344,86 €
260	Bologna	Rti Lai & Momo Società Cooperativa Sociale (Villa Angeli)	04253920377	7542111A61	Cas Adulti	102.720,50 €
261	Bologna	Rti Lai & Momo Società Cooperativa Sociale (Lotto 1)	04253920377	6960540351	Cas Adulti	351.179,42 €
262	Bologna	Rti Lai & Momo Società Cooperativa Sociale (Lotto 2)	04253920377	6960547916	Cas Adulti	3.224.165,27 €
263	Bologna	Soc. Coop. Soc. Loto Dorato	03478811205	27225E0E80	Cas Adulti	6.982,50 €
264	Bologna	R.T.I. Società Cooperativa Sociale Camelot A R.L. (La Pascola)	01473160388	733472133F	Cas Adulti	147.501,11 €
265	Bologna	Società Cooperativa Sociale Camelot A R.L. (Lotto 1)	01473160388	6960540351	Cas Adulti	51.949,63 €
266	Bologna	Società Cooperativa Sociale Camelot A R.L. (Lotto 2)	01473160388	6960547916	Cas Adulti	43.800,84 €
267	Bologna	R.T.I. Società Cooperativa Sociale Cidas A R.L. (La Pascola)	00463980383	733472133F	Cas Adulti	66.868,20 €
268	Bologna	R.T.I. Società Cooperativa Sociale Cidas A R.L. (La Pascola)	00463980383	754208014F	Cas Adulti	84.450,03 €
269	Bolzano	Caritas	80003290212,00		Cas Adulti	2.359.042,32 €
270	Bolzano	CROCE ROSSA ITALIANA	02906340217		Cas Adulti	829.519,60 €
271	Bolzano	ASSOCIAZIONE VOLONTARIUS	94067470214,00		Cas Adulti	2.672.712,00 €
272	Bolzano	RIVER EQUIPE - COOP. SOC.	02228230211		Cas Adulti	1.322.566,00 €
273	Bolzano	SPEs SRL - IMPRESA SOCIALE	02964990218		Cas Adulti	512.316,00 €
274	Bolzano	ASSOCIAZIONE PROVINCIALE DI SOCCORSO CROCE BIANCA	80006120218,00		Cas Adulti	941.733,08 €
275	Brescia	Agriturismo Madonna Delle Fontanelle di Scaroni Maria Paola	SCRMPL73T59F4712	734952480F;74376395DD;755112781E;7164562F95;7261374363	Cas Adulti	635.294,50 €
276	Brescia	Asilo Notturno S. Riccardo Pampuri Fatebenefratelli Onlus	98128070178	734958388F;743771221C;755118964F;760974446F4;7208707D3;7163116651	Cas Adulti	3.363.477,00 €
277	Brescia	Associazione Adl A Zavidovici Onlus	98071100170	7350405218;7437548AC3;7609440489;7285651566;7261454567;716466763E;72369621F8	Cas Adulti	364.512,10 €
278	Brescia	Caritas - Centro Accoglienza e Ascolto	90003900173	73496681E7;743775773D;7609649103;755126080E;7163579466;7261526003	Cas Adulti	197.173,50 €
279	Brescia	Comunità Fraternita' S.C.S.	03221920170	7349693687;74377766E8;7609419335;7164266852;7261556992	Cas Adulti	525.669,19 €
280	Brescia	Consorzio Cascina Clarabella S.C.S Onlus	03122290988	734956572B;7437741A08;7609413E3E;716491638A;716497004B;7261494669	Cas Adulti	625.917,09 €
281	Brescia	Emergency Transport P.O.B.I.C. Onlus S.C.S.	03433990987	7349755980;7437806FAA;760949411A;71653287B7;73183773C0;726157486D	Cas Adulti	570.300,25 €
282	Brescia	Fondazione Museke Onlus	98148960176	7349778CAA;74378281D6;76097357F9;7164253098;7261601E83	Cas Adulti	95.361,00 €
283	Brescia	Fondazione Opera Caritas S.Martino	98090360177	734061859A;7163555099	Cas Adulti	1.913.497,50 €
284	Brescia	Fondazione Padre Marcolini Bevilacqua	98042470173	7349786347;7437848257;755133244C;7609764FE5;7165011220;7261619D8E	Cas Adulti	568.971,50 €
285	Brescia	Fraternita' Giovani Impresa S.C.	03550510170	7349793839;7437863E84;7609512FF0;7163647C81;7262072365	Cas Adulti	179.039,84 €
286	Brescia	Hotel Cave di Cretti Graziella	CR7GZL56M59D117E	73495543D3;73495597F2;76096799C2;7437676466;74376563E5;7261383ACE;7261391168;7165099A8F;71651137A18	Cas Adulti	681.711,80 €
287	Brescia	Il Ponte Cooperativa Sociale Onlus	03820630980	73498117E7;74379148CC;7164536A22;726213468E	Cas Adulti	1.365.115,85 €
288	Brescia	Impresa Sociale S.C.S.	03258170277	7349818DAC;7437939D6C;7551423F61;7262180C82;69838875DE;7164203756;711270235F	Cas Adulti	1.024.424,00 €
289	Brescia	Infrastrutture Sociali Soc. Coop.	03639180987	76097070E0;	Cas Adulti	197.566,43 €
290	Brescia	Intreccio S.C.S. Onlus	03472520984	7349832938;74379495AF;71653856C1;72621660F8	Cas Adulti	623.936,01 €
291	Brescia	K-Pax -Società Cooperativa Sociale	03018010987	7349837D5A;7437961F93;7609685EB4;7164643271;718343239D;7262199C30	Cas Adulti	451.539,90 €
292	Brescia	La Rete S.C.S. Onlus	03136080177	7350180869;7438019F70;7207605FCA;7164231E6F;72622294F4	Cas Adulti	407.690,24 €
293	Brescia	La Sorgente Soc. Coop. Sociale Onlus	01988650170	7371979D82;76096913AB;743804768E	Cas Adulti	184.675,29 €
294	Brescia	La Sorgente Sas di Chitoni Mario & C	03525350983	7350184885;7438032A2C;7165189503;726238340A	Cas Adulti	405.653,00 €
295	Brescia	Laghi Solidarietà E Cooperazione Consorzio	02384250987	7350197671;74380622F0;76096723FD;71646139AD;7609489CF6;72075428CE;72198844C1;720749228E;7262598576	Cas Adulti	330.138,38 €
296	Brescia	Minerva Srl	04107780167	7350223BE4;7438113D03;7609516341;7219899123;7263477AD4	Cas Adulti	159.382,60 €
297	Brescia	Mondo Accogliente Società Cooperativa Società Onlus	03829890981	7350238846;74381191FA;7609464856;7248354AEF;71639327B3;7263738239	Cas Adulti	150.162,52 €
298	Brescia	Olinda Società Cooperativa Sociale Onlus	01875990200	7164756FAD;72086868DD;7551727A41;7551716130;76093813D9;71647033F4;7264207540	Cas Adulti	1.362.931,36 €
299	Brescia	Pianeta Terra - S.C.S. Onlus	03808900983	73502756CF;74381614A2;755185323E;76097471E2;719840253F;716351713D;7264533E6D	Cas Adulti	373.893,90 €
300	Brescia	Ristorante Boschetti Srl	01425860176	72073331DAE;7350291404;7551875465;743818479C;7264561960;7164810C3E;7207361672	Cas Adulti	2.269.233,00 €
301	Brescia	Sol.Co. Camunia Soc. Coop. Soc. Consortile Onlus	01717760985	73503260E7;7438212EB5;7551902AAB;76097598C6;7218437AA5;72646166C4	Cas Adulti	467.930,40 €
302	Brescia	Tempo Libero S.C.S. Onlus	02891720175	7350342E17;7438226A44;7609477312;7164242785;7264645E80	Cas Adulti	348.598,42 €
303	Brescia	R.T.I. Un Sole Per Tutti (Sveta So.Ge. Capo mandataria)	03440390981	76093255A2	Cas Adulti	813.771,00 €
304	Brescia	Puerto Escondido Yakaar Soc. Coop. Sociale Onlus	03809200987	7350284E3A;7438173E86;760965779B;7551866CF5;7163980F4D;7264549F77	Cas Adulti	508.917,36 €
305	Brescia	Adomicilio SCRL	06374500962	734945849A;74376005AE;75511015AB;7179778C3A;7285630412;72613542E2	Cas Adulti	243.773,99 €
306	Brescia	RTI Agriturismo Fontanelle di Scaroni Maria Paola-taca Scs e Nicoli Aldina E. C. SNC (Agriturismo Madonna delle Fontanelle capomandataria)	SCRMPL73T59F4712	7609453F40	Cas Adulti	137.223,36 €
307	Brescia	Agri Scar Srl	03028500985	7349501815;6988295875;716529192E	Cas Adulti	302.857,75 €
308	Brescia	Alternativa Scs	03138900984	740367383B	Cas Adulti	18.285,75 €
309	Brescia	Astron Srl	03352430981	734960286D;743823842D;725845685E	Cas Adulti	730.038,25 €

310	Brescia	D.I. Belleri Iris	BLRS1621568157M	7349859F81;743800109A;74380129AB;7349870897;7164282887;726217B0B	Cas Adulti	236.707,00 €
311	Brescia	Cademan Srl	03420840179	7349645EE8;74377300F7;7551228E76;716418587B;72614691C9	Cas Adulti	294.470,50 €
312	Brescia	Comune di Tignale	00855040176	73496860C2;7437765DD5;7163592F1D;7261542E03	Cas Adulti	14.770,00 €
313	Brescia	Consorzio Concordia	03278120989	7311964792	Cas Adulti	13.578,60 €
314	Brescia	Fondazione Fobap	98012300178	734976846C;74378178C0;7551296696;7163624987;7261587329	Cas Adulti	45.176,00 €
315	Brescia	Hotel Milano di Gieri Srl	02662090980	73498052F5;7437876970;7165045E28	Cas Adulti	315.415,25 €
316	Brescia	Immobiliare Sociale Bresciana Scs	02245610981	7350415A56;7437926285;755140615E;7164300762;7262157988	Cas Adulti	928.644,15 €
317	Brescia	Medica Srl	03824170983	735021012D;7438009179;7218877F57;7163967496;726275355F	Cas Adulti	310.146,20 €
318	Brescia	Il MosaiCo Scs	02046570178	7353710975;7437897AC4;7164831D92;72621102C1;731118658C	Cas Adulti	207.821,25 €
319	Brescia	Nicoli Aldina & C. SNC	03155840980	7350244D38;74381318DE;7198444E77;7263989158	Cas Adulti	48.842,50 €
320	Brescia	Scalabrini Bonomelli Scs	03108300173	7350303DE8;7438193F07;7551885CA3;7257815A66;7165249686;7292552449;726458090E	Cas Adulti	309.104,25 €
321	Brescia	Siral di Vezzola Vittorio & c. Sas	01845800174	73503146FE;74382015A4;7165157A99;7264590151	Cas Adulti	683.459,00 €
322	Brescia	Sveta So. Ge Srl	03440390981	7350335852;74382172D9;7164188AF4;7208652FCD;7264631326	Cas Adulti	2.851.348,25 €
323	Brescia	Tenda Consorzio	01724100175	7164872F67;7264669282	Cas Adulti	70.649,64 €
324	Brescia	Hotel Tre Lampioni di Francesco Bernava	BRNFNC60509L063H	7349570108;7437688E4A;71653623C7;7261414465	Cas Adulti	301.616,00 €
325	Brindisi	Acuarinto	2041250842,00	CIG 71354485F;CIG 7556483F06	Cas Adulti	5.139.138,68 €
326	Brindisi	Ati A.G.H. Resort Srl & Il Melograno	2377120742,00	CIG 7135481133, CIG 7556503F87	Cas Adulti	3.634.740,82 €
327	Brindisi	Auxilium Soc Coop	1053600761,00	572779798	Centro Di Prima Accoglienza	2.808.915,30 €
328	Brindisi	Indaco Service	3063760734,00	672804800A	Cas Adulti	713.157,09 €
329	Brindisi	Integra Onlus	9306750757,00	CIG 7135702791, CIG 755656F64	Cas Adulti	883.686,00 €
330	Brindisi	Soc. Coop. Senis Hospes	1709130767,00	CIG 713647122C, CIG 7556541EE3	Cas Adulti	1.989.408,46 €
331	Brindisi	Suore Discepole Gesu' Eucaristico	2510720580,00	6874871803	Cas Adulti	407.656,82 €
332	Brindisi	Take Care Srl	2316980743,00	CIG 7128942D08, CIG 755655845	Cas Adulti	1.392.943,02 €
333	Cagliari	1 Luglio 2016 Soc. Coop	0367570092	692024814F	Cas Adulti	183.653,39 €
334	Cagliari	A Prima Vista	02537780922	7195751991	Cas Adulti	323.172,17 €
335	Cagliari	Alba Chiara Soc. Coop	03657190926	69106058A4	Cas Adulti	331.528,81 €
336	Cagliari	Alba Chiara Soc. Coop	03657190926	69275128BD	Cas Adulti	32.699,20 €
337	Cagliari	Alchimia	03363640928	69114569E9	Cas Adulti	408.857,06 €
338	Cagliari	Alle Sorgenti Coop. Soc. & Casciello	0231190928	2491C862C5	Cas Adulti	280.475,58 €
339	Cagliari	Alle Sorgenti Progetto A	03061990929	6914926972	Cas Adulti	224.278,41 €
340	Cagliari	Alle Sorgenti Progetto A	03061990929	2861C9588F	Cas Adulti	91.803,87 €
341	Cagliari	Alle Sorgenti Progetto A	03061990929	2623642C63	Cas Adulti	104.923,89 €
342	Cagliari	Aman Soc. Coop. Sociale	03657220921	68929534C2	Cas Adulti	242.595,56 €
343	Cagliari	Assoc. Amal Sardegna & Marocco	92155370924,00	2631EF9DC5	Cas Adulti	29.824,96 €
344	Cagliari	Assoc. Amal Sardegna & Marocco	92155370924,00	691112371D	Cas Adulti	194.406,93 €
345	Cagliari	Assoc. Amal Sardegna & Marocco	92155370924,00	6398816601	Cas Adulti	27.450,34 €
346	Cagliari	Atlantia	03609130921	640577980D	Cas Adulti	257.795,19 €
347	Cagliari	Atlantia e Orsetta srl Ati	03609130921	687257437A	Cas Adulti	829.917,72 €
348	Cagliari	Atlantia e Orsetta srl Ati	11313940017,00	687257437A	Cas Adulti	859.021,53 €
349	Cagliari	Bi.Pi.Gra.	02982130920	6930197378	Cas Adulti	97.441,65 €
350	Cagliari	Bi.Pi.Gra.	02982130920	762225DFAB	Cas Adulti	73.577,63 €
351	Cagliari	C.A.S. Solanas Di Leoni E Mellino	01499540928	6903443561	Cas Adulti	591.592,00 €
352	Cagliari	Caritas	92139240920,00	7079470375	Cas Adulti	236.322,36 €
353	Cagliari	Caritas	92139240920,00	6890794F15	Cas Adulti	720.526,35 €
354	Cagliari	Caritas	92139240920,00	7025571498	Cas Adulti	298.587,97 €
355	Cagliari	Caritas	92139240920,00	762210258C	Cas Adulti	326.688,18 €
356	Cagliari	Casa Di Nazareth	03201930926	2EB1C8E64C	Cas Adulti	87.662,23 €
357	Cagliari	Casa Di Nazareth	03201930926	76225127E3	Cas Adulti	8.804,58 €
358	Cagliari	Casa Di Nazareth	03201930926	76225127E3	Cas Minori	16.404,90 €
359	Cagliari	Casa Emmaus	02289800928	2421891E03	Cas Adulti	243.203,29 €
360	Cagliari	Consorzio C.S.R. Soc. Coop.	02073720926	6897938682	Cas Adulti	722.736,20 €
361	Cagliari	CRI	03518190925	6934959D32	Cas Minori	57.459,89 €
362	Cagliari	Diomira	90036890920,00	689655513A	Cas Adulti	2.208.855,14 €
363	Cagliari	Diomira Onlus	90036890920,00	7622050AA1	Cas Adulti	211.565,50 €
364	Cagliari	Eurowunder	02976440921	691221486E	Cas Adulti	744.855,36 €
365	Cagliari	Eurowunder	02976440921	7112315402	Cas Adulti	221.763,94 €
366	Cagliari	Eurowunder	02976440921	7622657F89	Cas Adulti	193.681,14 €
367	Cagliari	Family House	03612700926	6927614FE8	Cas Adulti	149.807,04 €
368	Cagliari	Family House	03612700926	708086851F	Cas Adulti	87.848,32 €
369	Cagliari	Gesar Srl. & Arlizo	01434550917	7622441DA4	Cas Adulti	- €
370	Cagliari	Gus Gruppo Umans Solidarieta	92004380439,00	6902194EA9	Cas Adulti	266.461,17 €
371	Cagliari	Gus Gruppo Umans Solidarieta	92004380439,00	7622114F70	Cas Adulti	83.160,25 €
372	Cagliari	Il Sicomoro	03060460924	68923291D2	Cas Adulti	460.466,34 €
373	Cagliari	Il Sicomoro	03060460924	7621971970	Cas Adulti	122.422,37 €
374	Cagliari	Il Sicomoro	03060460924	6934943002	Cas Minori	43.500,70 €
375	Cagliari	Ippocrate Coop. Azione Sociale	96002340824,00	7190847AA8	Cas Adulti	416.748,43 €
376	Cagliari	Ippocrate Coop. Azione Sociale	96002340824,00	70524390C6	Cas Adulti	217.464,52 €
377	Cagliari	Isar Coop.	02788510929	6930615CGA	Cas Adulti	689.649,74 €
378	Cagliari	La Rosa Roja Onlus	92194440928,00	6914448EFB	Cas Adulti	26.411,46 €
379	Cagliari	Lai Momo E Starter R.T.I.	04253920377	6893063F85	Cas Adulti	225.547,80 €
380	Cagliari	Lai Momo E Starter R.T.I.	03564920928	6893063F85	Cas Adulti	135.396,15 €
381	Cagliari	L'Aquiline	01879750923	6934964156	Cas Minori	48.326,37 €
382	Cagliari	L'Oasi	03720740921	7112106788	Cas Adulti	161.132,95 €
383	Cagliari	Love Bridge	90026890922,00	6903397F68	Cas Adulti	229.741,00 €
384	Cagliari	Novelarus Soc. Coop. Sociale	03684450921	7079711A54	Cas Adulti	113.391,92 €
385	Cagliari	Novelarus Soc. Coop. Sociale	03684450921	713187948B	Cas Adulti	108.430,48 €
386	Cagliari	Novelarus Soc. Coop. Sociale	03684450921	7622126959	Cas Adulti	45.291,20 €
387	Cagliari	Piano B	03591250927	2631F064CE	Cas Adulti	14.597,20 €
388	Cagliari	Pocopoco Soc. Coop. Onlus	03223060926	2E71F06FDf	Cas Adulti	31.379,08 €
389	Cagliari	Pueblos Unidos & Onlus	92172940923,00	6927103A39	Cas Adulti	70.435,53 €
390	Cagliari	Pueblos Unidos & Onlus	92172940923,00	689268868	Cas Adulti	302.281,89 €
391	Cagliari	Rti Isar Coop. E Adest Coop.	02788510929	7622001234	Cas Adulti	- €
392	Cagliari	Rti Kairas Tra Starter, Arcoris E Integra	05564920928	76219242A9	Cas Adulti	- €
393	Cagliari	Rti Servizi Sociali E Family House	01233720836	69139969FC	Cas Adulti	599.460,88 €
394	Cagliari	Rti Servizi Sociali E Family House	01233720836	7622244A89	Cas Adulti	192.404,55 €
395	Cagliari	Sa Dimora	92238780925,00	2EC1EF8ACF	Cas Adulti	65.863,09 €
396	Cagliari	Silvia Soc. Coop. Sociale	03669820924	6919618968	Cas Adulti	947.790,45 €
397	Cagliari	Silvia Soc. Coop. Sociale	03669820924	7111554004	Cas Adulti	600.303,48 €
398	Cagliari	Silvia Soc. Coop. Sociale	03669820924	7622251083	Cas Adulti	366.820,82 €

399	Cagliari	Social Group Coop. Sociale	03600580926	6916566203	Cas Adulti	168.786,15 €	
400	Cagliari	Social Group Coop. Sociale	03600580926	691720849E	Cas Adulti	62.589,41 €	
401	Cagliari	Social Group Coop. Sociale	03600580926	7129307A3E	Cas Adulti	108.824,24 €	
402	Cagliari	Solidarity Sardinia E M.C. Market	92215900926,00	69199424C9	Cas Adulti	141.801,99 €	
403	Cagliari	Tre Fontane Medi Hospes ATI	05327851001	69349326EC	Cas Adulti	350.376,26 €	
404	Cagliari	Tre Fontane Medi Hospes ATI	01709130767	69349326EC	Cas Adulti	81.600,19 €	
405	Cagliari	Tre Fontane Medi Hospes ATI	01709130767	705898802A	Cas Adulti	237.873,77 €	
406	Cagliari	Tre Fontane Medi Hospes ATI	05327851001	705898802A	Cas Adulti	112.370,90 €	
407	Cagliari	Ugo Pani & Agriturismo Pranu Murdegu	PNAGUO37L20L96X	71107789F	Cas Adulti	139.733,62 €	
408	Caltanissetta	Ad Malora Srl	01826190850	74325259A7	Cas Adulti	- €	
409	Caltanissetta	Cooperativa Bona Valetudo	02008350841	7432480486	Cas Adulti	101.338,01 €	FINO A LUGLIO
410	Caltanissetta	Cooperativa Sociale Montesolidale Onlus	01334240858	74325015DA	Cas Adulti	79.500,67 €	FINO A GIUGNO (STRUTTURA SITA A MONTEODORO)
411	Caltanissetta	Essequadro Coop. Soc.	06491150485	276241C024	Cas Adulti	99.879,68 €	FINO AL 26/08/2018 CESSAZIONE ANTICIPATA
412	Caltanissetta	San Filippo Neri	11372891009	681499689A	Centro Di Prima Accoglienza	3.964.304,28 €	
413	Caltanissetta	Cooperativa Sociale Montesolidale Onlus	01334240858	22222EF7D5	Cas Adulti	75.686,97 €	Convenzione 29/03/2018-30/06/2018 (STRUTTURA SITA A CALTANISSETTA - IPAB TESTASECCA)
414	Caltanissetta	Associazione San Filippo Apostolo Onlus	92011320857	29E22EF7EB	Cas Adulti	278.527,50 €	Convenzione 29/03/2018-30/06/2018
415	Caltanissetta	Essequadro Coop. Soc.	06491150485	27622EF7EC	Cas Adulti	108.609,25 €	Convenzione 29/03/2018-30/06/2018
416	Caltanissetta	A.T.I. tra PROGETTO VITA CONSORZIO DI COOP. SOCIALI, capogruppo mandataria e le mandanti: ASSOCIAZIONE SAN FILIPPO APOSTOLO, AD-MAIORA SRL, COOPERATIVA SOCIALE MONTESOLIDALE ONLUS, C.F. 'PETIX SOCIETA' COOPERATIVA.	04205910872; 92011320857; 01826190850; 01334240858; 01896110853	6916831D7F	Cas Adulti	- €	(fino al 28/03/2018)
417	Campobasso	Comune di Jelsi	00172780702		Cas Adulti	- €	
418	Campobasso	Cosmo Soc. Coop. Servizi Molisana	01675370702	6782198ED4	Cas Adulti	3.126.069,58 €	
419	Campobasso	Rti Savonara Pleadis	00333740942	6777148772	Cas Adulti	944.047,13 €	
420	Campobasso	Soc. Medihospes Onlus *	17091307672,00	6781435930	Cas Adulti	571.372,71 €	* Cessionario Soc. Banca Sistema spa Milano C.F. 1287070158
421	Campobasso	Soc. Alba Srl	00901640946	6782207644	Cas Adulti	1.119.861,69 €	
422	Campobasso	Soc. Arcobaleno	00917930943	68105671AF	Cas Adulti	81.512,50 €	
423	Campobasso	Soc. Coop. Sociale Il Geco	00940470941	6827340333	Cas Adulti	438.509,37 €	
424	Campobasso	Soc. Eden Srl	00179760707	6781441E22	Cas Adulti	3.303.023,05 €	
425	Campobasso	Soc. Gjemme Service Srl	00934650946	6875998D0A	Cas Adulti	461.710,00 €	
426	Campobasso	Soc. Molise Vacanze Srl	00928540947	6837734499	Cas Adulti	26.988,49 €	
427	Campobasso	Soc. Verso Probo			Cas Adulti	- €	
428	Campobasso	Soc. Coop. Soc. Marinella Onlus	02439320025	6781451665	Cas Adulti	304.278,54 €	
429	Campobasso	Soc. 3P srl	01745820702	678232252B	Cas Adulti	95.476,30 €	
430	CASERTA	ATI COOP. LAVORO PER LA SALUTE-SOC.LAVORO PER LA SALUTE	02943590600		Cas Adulti	277.863,83 €	
431	CASERTA	COOP. FREEDOM	04111510618		Cas Adulti	41.888,60 €	
432	CASERTA	COOP. INSIEME			Cas Adulti	27.024,20 €	
433	CASERTA	COOP. LA GINESTRA	03812040610		Cas Adulti	38.698,95 €	
434	CASERTA	COOP. LA RINASCENTE	01962150668		Cas Adulti	922.655,67 €	
435	CASERTA	COOP. LA CASA DI TOM	02341170609		Cas Adulti	135.463,54 €	
436	CASERTA	SOC. GAMA	04048690616		Cas Adulti	911.954,95 €	
437	CASERTA	SOC. BFL	02827020618		Cas Adulti	87.717,55 €	
438	CASERTA	COOP. IL GIRASOLE	03692540614		Cas Adulti	70.359,95 €	
439	CASERTA	COOP.LA RUGIADA	04185630615		Cas Adulti	437.753,96 €	
440	CASERTA	COOP. MONDO SOLIDALE	03229710615		Cas Adulti	397.020,54 €	
441	CASERTA	COOP.ARCA	02597940606		Cas Adulti	123.060,00 €	
442	CASERTA	COOP.ARCHIE'	04048370615		Cas Adulti	38.210,70 €	
443	CASERTA	SOC. FAMILY	04542881216		Cas Adulti	1.195.732,28 €	
444	CASERTA	SOC. NUOVA AURORA	04113330619		Cas Adulti	138.946,22 €	
445	CASERTA	COOP. SPAZIO BIANCO	02573370610		Cas Adulti	306.797,25 €	
446	CASERTA	SOC. ARCHE' FREEDOM	04048370615		Cas Adulti	73.802,93 €	
447	CATANIA					14.169.593,54 €	
448	Catanzaro	Albatros1973	01639480852	71610838A1	Cas Adulti	2.579.229,19 €	
449	Catanzaro	Associazione Carità e Amore Onlus	97009560794	7126879699	Cas Adulti	107.769,88 €	
450	Catanzaro	Comune s.Pietro Apostolo	00296580798		Cas Adulti	149.551,50 €	
451	Catanzaro	Comune S.Caterina dello Ionio - Prometeo	00245050794		Cas Adulti	28.245,00 €	
452	Catanzaro	Comune Confienti	00238090799		Cas Adulti	111.391,71 €	
453	Catanzaro	Comune di Olivadi	85000330796		Cas Adulti	67.959,60 €	
454	Catanzaro	Dedalo Società Cooperativa	01699830798	7333590DE7	Cas Adulti	699.117,41 €	
455	Catanzaro	Ditta Erima	03466370792	6766974B97	Cas Adulti	325.742,93 €	
456	Catanzaro	Ditta Gemes	03123700795	73338948C7	Cas Adulti	807.833,92 €	
457	Catanzaro	EuroseviceS Srl	01927400794	738786965C - 6767014C99	Cas Adulti	2.360.672,22 €	
458	Catanzaro	Fondazione Caritas Diocesana	92031120790	733326628B	Cas Adulti	129.651,95 €	
459	Catanzaro	Impresa Velona'	02858960798	68040943FE	Cas Adulti	71.747,32 €	
460	Catanzaro	Malgrado Tutto A.R.L.	00564360790	6843035B1D	Cas Adulti	1.587.795,25 €	
461	Catanzaro	Nuovi Orizzonti	03179070796	7334694CF4	Cas Adulti	1.223.884,19 €	
462	Catanzaro	Asso. Com. Progetto Sud	92001590790	6931953C91	Cas Adulti	226.948,84 €	
463	Catanzaro	Piccola Famiglia dell'Esodo	02076980420	69319699C6	Cas Adulti	213.370,00 €	
464	Chieti	Arco Pescara	91017810689,00	6814163930	Cas Adulti	124.070,19 €	
465	Chieti	Consorzio Matrici	6390101217,00	6716122F30	Cas Adulti	4.911.059,84 €	
466	Chieti	D.V.R. Social Coop	2494960699,00	6716194A0C	Cas Adulti	25.951,41 €	
467	Chieti	Figlie Dell'Amore Di Gesù E Maria	2052730690,00	2052730690	Cas Adulti	402.621,03 €	
468	Chieti	Sogepa Srl	9016409946,00	2294640699	Cas Adulti	163.825,75 €	
469	Chieti	ALBA SRL	9016409946,00		Cas Adulti	407.399,50 €	
470	Chieti	COSMO SRL	1675370702,00		Cas Adulti	299.399,17 €	
471	Como	Acil Solidarietà E Servizi Questa Generazione	01372740132	7042217D4C	Cas Adulti	357.703,59 €	
472	Como	Associazione Il Focolare S.M. Loreto	95022310130,00	7042217D4C	Cas Adulti	994.976,30 €	
473	Como	Associazione Lella Moltani	97749440158,00	7042217D4C	Cas Adulti	172.883,20 €	

474	Como	C.R.I. Cantù	03492700137	254209E184-7612357886	Cas Adulti	28.909,50 €
475	Como	Campo Cappelletti Cri	03492670132	7334309F3D	Cas Adulti	1.816.600,89 €
476	Como	Casa Della Giovane	80012040137	Z782194Z2F-76004666F4	Cas Adulti	36.856,00 €
477	Como	Cof Montano	01735330159	7042217D4C	Cas Adulti	240.167,15 €
478	Como	onsorzio Concerto Michea Cooperativa Sociale Onli	02198050136	7042217D4C	Cas Adulti	247.728,65 €
479	Como	Cooperativa I Girasoli	03276410986	7042217D4C	Cas Adulti	556.701,10 €
480	Como	Cooperativa Letta Contro L'Emarginazione	94502280157	7042217D4C	Cas Adulti	118.171,08 €
481	Como	Cooperativa Sociale L'Arcobaleno Onlus	01461770131	7042217D4C	Cas Adulti	188.823,45 €
482	Como	Cooperativa Sociale Rinnovamento Onlus	01548440161	7042217D4C	Cas Adulti	346.010,70 €
483	Como	Cooperativa Sociale Tre Fontane	05327851001	73624673F8-7708409C54	Cas Adulti	918.506,38 €
484	Como	CRl & Comitato Di Uggiate Trevano	03492930130	7042217D4C	Cas Adulti	498.699,00 €
485	Como	Exitus Srl	03642990133	7042217D4C-7600344248	Cas Adulti	803.395,30 €
486	Como	Fondazione Somaschi Onlus	97597340153,00	7042217D4C	Cas Adulti	481.095,71 €
487	Como	Il Biancospino Società Cooperativa Sociale	02749070138	7042217D4C	Cas Adulti	985.634,35 €
488	Como	Intesa Sociale Società Cooperativa	02931280131	7042217D4C	Cas Adulti	5.896.834,50 €
489	Como	Monte Carmelo Srl	3602540134,00	7042217D4C	Cas Adulti	1.481.667,50 €
490	Como	Monte Carmelo Srl	3602540134,00	68546067CF	Cas Minori	338.513,41 €
491	Como	Nuova Idea Onlus	03536370137	7042217D4C	Cas Adulti	413.845,67 €
492	Como	Opera Don Guanella	02595400587	7042217D4C	Cas Adulti	121.598,50 €
493	Como	Opera Don Guanella	02595400587	68546067CF-727529535	Cas Minori	362.115,00 €
494	Como	San Giacomo Srl	02644040137	7042217D4C	Cas Adulti	550.624,09 €
495	Como	Società Cooperativa Sociale Symploké	03569770138	7042217D4C-76121058C1	Cas Adulti	1.629.033,40 €
496	Como	Società Migrazioni Srl Impresa Sociale	11510340018	7042217D4C	Cas Adulti	80.383,57 €
497	Como	Tantum Aurora Onlus	90037200137	6612546D92-205209D928	Cas Adulti	46.230,00 €
498	Como	Caritas Diocesana	95003380136	6608755526	Cas Adulti	112.625,50 €
499	Cosenza	Agriturismo Prezzo	PRZLNN66M44L055N	6796362757	Cas Adulti	4.352.020,50 €
500	Cosenza	Alprex Sas	01919870780	6761432E2F	Cas Adulti	185.360,00 €
501	Cosenza	Assoc. Azzurra Srl Sempificata	01890890765	6825131446	Cas Adulti	1.799.317,39 €
502	Cosenza	Associazione @Tivamente	03344050780	67614450E8	Cas Adulti	166.730,95 €
503	Cosenza	Associazione Alone Cosenza Onlus	98032120788	70355681B9F	Cas Adulti	73.760,74 €
504	Cosenza	Associazione Amos	98113110781	67614393F9	Cas Adulti	771.088,41 €
505	Cosenza	Associazione Animed For Life	98092690787	Z8C1A5BFED	Cas Adulti	909.015,00 €
506	Cosenza	Associazione San Biagio Onlus	97085230791	6889722A72	Cas Adulti	874.598,93 €
507	Cosenza	ne sd Monsignor Chiappetta (Bergamini)	98097150787	7278894D56	Cas Adulti	90.125,00 €
508	Cosenza	Associazione Xenia Soc. Coop. A R.L.	03494440781	7196772421	Cas Adulti	323.166,37 €
509	Cosenza	Alma Mater Coop. Soc. + Sgat Impresa Sociale s	////////////////////////////////////	////////////////////////////////////	Cas Adulti	////////////////////////////////////
510	Cosenza	Azienda Agrituristicca La Sorgente	GGLNGL74P18D086F	////////////////////////////////////	Cas Adulti	188.397,50 €
511	Cosenza	Caritas Diocesana	////////////////////////////////////	////////////////////////////////////	Cas Adulti	////////////////////////////////////
512	Cosenza	Casa Letizia Srl	02925710788	6796348BC8	Cas Adulti	461.940,81 €
513	Cosenza	CRl Comitato Locale Cosenza	03291130783	67767352A2	Cas Adulti	239.092,96 €
514	Cosenza	Coop. Prosper Onlus	03484200781	////////////////////////////////////	Cas Adulti	703.619,27 €
515	Cosenza	Coop. Soc. Villa Ada A R.L. Onlus	03422580781	ZD71C468FE	Cas Adulti	16.533,00 €
516	Cosenza	Coop. Soc. Villanova	03446530788	////////////////////////////////////	Cas Adulti	373.457,15 €
517	Cosenza	El.Ma Srl	03067590780	7419405EAE	Cas Adulti	66.535,00 €
518	Cosenza	Euroform Rfs	98030530780	6797491B04	Cas Adulti	227.718,22 €
519	Cosenza	Fondazione Casa S. Francesco D'Assisi Onlus	98041440789	67767607A2	Cas Adulti	440.402,00 €
520	Cosenza	Gemes Srl	12870770158,00	6796252c8f	Cas Adulti	1.485.181,39 €
521	Cosenza	Impresa Prezzo Laura	PRZLNN66M44L055N	6796362757	Cas Adulti	435.202,50 €
522	Cosenza	Navia Srl	02541910788	685882409F	Cas Adulti	1.341.635,56 €
523	Cosenza	Soc Coop. Zingari59	06390911003	67974991A1	Cas Adulti	3.516.497,72 €
524	Cosenza	Soc. Coop. Assistenza Territorio	03259200784	74329074E5	Cas Minori	219.025,80 €
525	Cosenza	Soc. Coop. La Terra	00491100780	6776721713	Cas Adulti	135.012,50 €
526	Cosenza	Soc. Coop. Medihospes	01709130767	6796178F7D	Cas Adulti	701.902,35 €
527	Cosenza	Soc. Coop. Mons. Domenico Spina	03064970787	708230789E	Cas Adulti	149.905,00 €
528	Cosenza	omune di Peditigliano (Soc. Coop. Calabriassistenz	8000330786	////////////////////////////////////	Cas Adulti	143.017,24 €
529	Cosenza	Centro Solidarietà Il Delfino	01405270784	67974812C6	Cas Adulti	1.566.042,83 €
530	Cosenza	Soc. Cop. Villa Caterina A R.L.	03201770785	6776770F80	Cas Adulti	507.719,25 €
531	Cosenza	Soc. Villa Letizia Srl	02925710788	6796348BC8	Cas Adulti	461.940,81 €
532	Cosenza	Soc. Coop Kairòs	03022920783	67767796F0	Cas Adulti	264.290,00 €
533	Cosenza	Soc. Villa Sorriso s.r.l	02783440783	680776780A	Cas Adulti	1.141.052,50 €
534	Cosenza	Associazione Culturale Metamorfolosi	98105340781	6797491B04	Cas Adulti	186.094,66 €
535	Cremona	A BRACCIA LARGHE	91036800190	////////////////////////////////////	CAS	174.631,00 €
536	Cremona	AGRITURISMO CAPITANI DI RIVOLTELLA	GNLPLA70D01D142J	////////////////////////////////////	CAS	69.778,90 €
537	Cremona	ASS. ALBERTO MALVELLI	91036290194	////////////////////////////////////	CAS	160.173,80 €
538	Cremona	CARITAS CREMA	91028510195	////////////////////////////////////	CAS	1.228.320,30 €
539	Cremona	CARITAS CREMONA	93009470191	////////////////////////////////////	CAS	661.104,00 €
540	Cremona	SA DELL'ACCOGLIENZA - SERVIZI PER L'ACCOGLIEN	00911390193	////////////////////////////////////	CAS	1.832.249,47 €
541	Cremona	COMUNITA' PAPA GIOVANNI	01433850409	////////////////////////////////////	CAS	10.049,85 €
542	Cremona	MINERVA SRL	04107780167	////////////////////////////////////	CAS	2.534.787,70 €
543	Cremona	COOP. AURORA VITAE	01527560195	////////////////////////////////////	CAS	56.313,80 €
544	Cremona	COOP. FREDOM	93060360190	////////////////////////////////////	CAS	95.250,51 €
545	Cremona	COOP. HOPE	09007390967	////////////////////////////////////	CAS	639.981,30 €
546	Cremona	COOP. IL SEME	01221271190	////////////////////////////////////	CAS	155.441,30 €
547	Cremona	COOP. KOALA	01258790193	////////////////////////////////////	CAS	178.191,25 €
548	Cremona	COOP. NAZARETH	01252700198	////////////////////////////////////	CAS	573.358,45 €
549	Cremona	COOP. ONLUS EMERGENCY TRANSPORT	03433990987	////////////////////////////////////	CAS	545.748,00 €
550	Cremona	COOP. RINNOVAMENTO	01548440161	////////////////////////////////////	CAS	272.291,25 €
551	Cremona	COOP. SOCIALE FLUXIA	00723320198	////////////////////////////////////	CAS	23.667,00 €
552	Cremona	COOP.SOC. ONLUS SENTIERO	00773140199	////////////////////////////////////	CAS	1.649.238,48 €
553	Cremona	COOP. TECNOPROGET	01612920197	////////////////////////////////////	CAS	574.833,70 €
554	Cremona	DHARMA ONLUS	01523280194	////////////////////////////////////	CAS	423.189,95 €
555	Cremona	FIORE ASSOCIAZIONE ONLUS	91013180202	////////////////////////////////////	CAS	664.299,20 €
556	Cremona	FONDAZIONE SANT'OMOBONO	93034510193	////////////////////////////////////	CAS	45.134,00 €
557	Cremona	FORTY-FIVE SRLS	01583560196	////////////////////////////////////	CAS	473.608,70 €
558	Cremona	SOCIALE CONSORZIO FRA COOP. SOCIALI SOC. COC	03258170277	////////////////////////////////////	CAS	76.141,70 €
559	Cremona	LA CASA DI ALE ONLUS	91036480191	////////////////////////////////////	CAS	257.576,10 €
560	Cremona	LA TENDA DI CRISTO	93005360198	////////////////////////////////////	CAS	142.073,00 €
561	Cremona	NAIAT BENTABIB	BNTNJT78C462330I	////////////////////////////////////	CAS	211.001,89 €
562	Cremona	PARROCCHIA DI SERGNANO	82003010194	////////////////////////////////////	CAS	14.000,00 €
563	Cremona	EKOPRA SOCIETA' COOP. ONLUS	03141100986	////////////////////////////////////	CAS	106.050,00 €

564	Cremona	COOPERATIVA GELSO	01670170198		CAS	316.050,00 €
565	Cremona	COOP. ADOMICILIO	06374500962		CAS	106.777,84 €
566	Crotone	Ati Sant'Anna Accoglienza Dr. Fulcinitti		648996153D	Centro Di Prima Accoglienza	6.432.136,65 €
567	Crotone	Gratal Srl Struttura Socio Assistenziale	02565680796	NON PREVISTO	CAS MINORI	331.926,02 €
568	Crotone	Santa Maria Srl	02661680799	NON PREVISTO	CAS MINORI	411.104,16 €
569	Cuneo	& Associazione Di Volontari Per Il Servizio Socio As	94015890042	2E2Z184511	Cas Adulti	12.160,00 €
570	Cuneo	Agriturismo Davide Di Diemede Davide	DM400V0814207205B	735409572C	Cas Adulti	95.873,08 €
571	Cuneo	Agriturismo Il Riccio Verde Di Corente Daniela	CR0RMVL6M44845010	7408779004	Cas Adulti	81.046,25 €
572	Cuneo	Agriturismo Lungasser Di Ellena Luciano	LLNLCN61R26D205W	73657308AD	Cas Adulti	197.828,24 €
573	Cuneo	Alpimare Srl	02521270041	7353723431	Cas Adulti	643.316,34 €
574	Cuneo	Arborvitae S.C.S. Onlus	01599410055	735380148F	Cas Adulti	292.260,26 €
575	Cuneo	Armonia Cooperativa Sociale	02300390040	7353833EF4	Cas Adulti	258.700,14 €
576	Cuneo	Associazione Bakhita	90037630044	7187146C7E	Cas Adulti	24.667,15 €
577	Cuneo	Associazione Multietnica Mediatori interculturali & Ar	97670650015	7353858399	Cas Adulti	184.937,56 €
578	Cuneo	Associazione Nigella	03614670044	73538805C0	Cas Adulti	179.716,00 €
579	Cuneo	Associazione Senegalese Per Lo Sviluppo E La Solidari	94068140014	736581814E	Cas Adulti	184.730,00 €
580	Cuneo	Associazione Agricola Cascina Vaja Di Gastaldi Massimil	GS1MSM81C14L219A	73538973C8	Cas Adulti	172.419,92 €
581	Cuneo	B.F.L. Srl	03676180049	73539374CA	Cas Adulti	947.771,73 €
582	Cuneo	Bergida Srl	02708020049	73539152A3	Cas Adulti	339.806,28 €
583	Cuneo	Casa Della Giovane	00501230049	21822493E5	Cas Adulti	23.684,52 €
584	Cuneo	Casa Di Riposo Parrocchiale	02733940049	7353993301	Cas Adulti	44.295,42 €
585	Cuneo	Casa Immacolata Coop. Sociale	09015160014	7365762317	Cas Adulti	117.574,91 €
586	Cuneo	Centro Prima Accoglienza Alba	90036150044	738496169A	Cas Adulti	112.987,50 €
587	Cuneo	Cis Consorzio & Cooperativa Alice	02510020049	7354013382	Cas Adulti	731.921,00 €
588	Cuneo	Cis Consorzio & Cooperativa Cascina Martello	02510020049	7354013382	Cas Adulti	96.393,00 €
589	Cuneo	Cis Consorzio & Cooperativa O.R.S.O.	02510020049	7354013382	Cas Adulti	222.452,00 €
590	Cuneo	Cis Consorzio & Cooperativa Orso	02510020049	7354013382	Cas Adulti	- €
591	Cuneo	Comune Di Castelnuovo Di Ceva	00469730048	NON ASSEGNATO	Cas Adulti	9.135,00 €
592	Cuneo	Comune Di Ostana	00453120040	NON ASSEGNATO	Cas Adulti	70.630,00 €
593	Cuneo	Comune Di Pamparato	00468840046	NON ASSEGNATO	Cas Adulti	43.120,00 €
594	Cuneo	Comune Di Priero	00469710040	NON ASSEGNATO	Cas Adulti	60.025,00 €
595	Cuneo	Comune Di Priola	00358940047	NON ASSEGNATO	Cas Adulti	10.780,00 €
596	Cuneo	Comunità Gorra	01764980049	735408189D	Cas Adulti	37.674,00 €
597	Cuneo	Consorzio Italia Sviluppo E Servizi	02345740977	7354038822	Cas Adulti	273.114,89 €
598	Cuneo	Cooperativa Fioraliso	01980590044	735405562A	Cas Adulti	550.081,65 €
599	Cuneo	Cooperativa Insieme A Voi	02321580041	7354644C37	Cas Adulti	258.878,88 €
600	Cuneo	Cooperativa Momo	02892580040	7358079EDD	Cas Adulti	217.306,41 €
601	Cuneo	Cooperativa Pollicino	05351850010	7354711384	Cas Adulti	139.707,99 €
602	Cuneo	Cooperativa Sociale Boscodi	02515930069	735397869F	Cas Adulti	706.531,91 €
603	Cuneo	Dimora Castello Conti Di Campa Sonia	CMPSA071D107219N	7354103DCA	Cas Adulti	469.904,63 €
604	Cuneo	Errebi Srl	02930210048	7354107115	Cas Adulti	414.636,98 €
605	Cuneo	Fattoria Delle Vignole	DRNCLR61A69C049J	7354435F8D	Cas Adulti	76.948,55 €
606	Cuneo	Fondazione Difesa Fanciulli	01879950010	7354448A79	Cas Adulti	215.084,50 €
607	Cuneo	Fondazione Somaschi Onlus	97597340153	7354462608	Cas Adulti	194.078,90 €
608	Cuneo	Gattinara Srl	03075120042	73658099DE	Cas Adulti	559.902,56 €
609	Cuneo	Giotto Sas Di Giardino Valentina E C.	02505450045	7354471D73	Cas Adulti	1.269.599,62 €
610	Cuneo	Giove Srl	03469220275	7354488B78	Cas Adulti	555.529,40 €
611	Cuneo	Hotel Beinnette Di Yu Weixue	YUXWXE7656322105	73545037DD	Cas Adulti	797.627,62 €
612	Cuneo	Il Glicine Sas	03657630046	74086779A9	Cas Adulti	105.490,00 €
613	Cuneo	Il Tullipano Cooperativa Sociale	11144590012	7365797FF5	Cas Adulti	948.723,44 €
614	Cuneo	Immacolata 1892 Coop. Sociale	10040590019	736578453E	Cas Adulti	1.213.176,35 €
615	Cuneo	Immedia Srl	08488260012	73545140F3	Cas Adulti	894.544,66 €
616	Cuneo	Ipab & Casa Di Riposo Merlino	01962200042	NON ASSEGNATO	Cas Adulti	318.920,00 €
617	Cuneo	Ipab & Ospedale S. Camillo	00394940043	NON ASSEGNATO	Cas Adulti	208.029,33 €
618	Cuneo	Isola Di Ariel Soc. Cooperativa	09489490012	7355837488	Cas Adulti	715.768,00 €
619	Cuneo	Isolagricola S.S. Agricola	03318230046	73758052D6	Cas Adulti	233.363,56 €
620	Cuneo	La Bussola Sas	03370080040	73546522D4	Cas Adulti	335.098,96 €
621	Cuneo	Morre Floriano Ditta Individuale	MRRFRN70A07D205V	7354704DBA	Cas Adulti	77.150,10 €
622	Cuneo	Onlus Alpi Del Mare S.C.S	03447600044	7353699064	Cas Adulti	2.351.241,50 €
623	Cuneo	Onlus Alpi Del Mare S.C.S	03447600044	7353699064	Cas Adulti	- €
624	Cuneo	Onlus L'Anzora	00835040080	7354664C88	Cas Adulti	132.090,17 €
625	Cuneo	Associazione Papa Giovanni Xxiii & Comunità Papa Gio	00310810221	73775565FA	Cas Adulti	359.457,00 €
626	Cuneo	R.T.I. Cooperativa Sociale Valdocco Pietra Alta	03747970014	7354730332	Cas Adulti	13.001,40 €
627	Cuneo	Raggio Di Sole Srls	03666990043	7354718949	Cas Adulti	273.048,16 €
628	Cuneo	Rame' Srl	03033680046	7354725FOE	Cas Adulti	894.401,38 €
629	Cuneo	Rti Liberi Tutti S.C.S. & Inaudi Immobiliare Srl	07820120017	737584757E	Cas Adulti	671.335,04 €
630	Cuneo	Welcome Coop. Sociale	03675790046	73738158A1	Cas Adulti	410.647,00 €
631	Enna	Associazione Don Bosco 2000	91019030864	*	Cas Adulti	1.361.685,00 €
632	Enna	Sud Servizi	05862420824	69948783EE	Cas Adulti	875.833,00 €
633	Enna	Ati Sud Servizi & La Dolce Vita	05862420824	**	Cas Adulti	1.038.699,00 €
634	Enna	B&B La Dolce Vita	PRTRMVR1R472133M	699500089A	Cas Adulti	483.875,00 €
635	Enna	Coop. Aurora Vitae	01527560195	2881F12012	Cas Adulti	143.474,00 €
636	Enna	Cooperativa Ippocrate	00496720863	699495102D	Cas Adulti	576.996,00 €
637	Enna	Ati Cooperativa Ippocrate - Azione Sociale	00496720863	2A71F11FC6	Cas Adulti	106.214,00 €
638	Fermo	Associazione La Speranza	90008704047,00		Cas Adulti	244.224,75 €
639	Fermo	s Fondazione Caritas In Veritate & Fondazione Sagr	90050700443,00		Cas Adulti	1.736.672,11 €
640	Fermo	Coop. La Sorgente	540380078,00		Cas Adulti	135.850,25 €
641	Fermo	Gestione Orizzonti	908900947,00		Cas Adulti	716.283,01 €
642	Fermo	Cooperativa Sociale Santa Marta	2137700445,00		Cas Adulti	1.087.967,60 €
643	Fermo	Cooss Marche	459560421,00		Cas Adulti	357.804,06 €
644	Fermo	Gus G. Puletti Onlus & Coos Marche	92004380439,00		Cas Adulti	1.050.073,50 €
645	Fermo	Perigo Onlus	9204850437,00		Cas Adulti	1.488.569,18 €
646	Fermo	Polo 9 (I.I.R.S. L'AURORA - LA GENMA)	474850419,00		Cas Adulti	145.821,92 €
647	Ferrara	Agriturismo Torre Del Fondo	ZMRMCL74P24D548	6958513A93	Cas Adulti	147.922,39 €
648	Ferrara	Associazione Accoglienza	93027350383,00	6958495B88	Cas Adulti	64.386,33 €
649	Ferrara	Associazione Franceschi	93019370381,00	6958495B88	Cas Adulti	215.658,35 €
650	Ferrara	Associazione Nadiya	93063880384,00	6958495B88	Cas Adulti	57.294,96 €
651	Ferrara	Associazione Viale K	93018890389,00	6958495B88	Cas Adulti	284.991,42 €
652	Ferrara	Anah	93090400388,00	6958495B89	Cas Adulti	24.896,88 €
653	Ferrara	Caritas	93080120384,00	6958495B88	Cas Adulti	652.502,04 €

654	Ferrara	Centro Donna Giustizia	93019020382,00	6958495888	Cas Adulti	93.822,24 €	
655	Ferrara	Cidas Società Cooperativa Sociale	00463980383	6958495888	Cas Adulti	1.930.204,06 €	
656	Ferrara	Cooperativa Ballarò	05450820823	6958495888	Cas Adulti	279.035,33 €	
657	Ferrara	Cooperativa Eccoci	01993980380	6958495888	Cas Adulti	216.185,03 €	
658	Ferrara	Cooperativa Matteo 25	01673120380	6958495888	Cas Adulti	912.445,96 €	
659	Ferrara	Cooperativa Meeting Point	01668190380	6958495888	Cas Adulti	646.618,67 €	
660	Ferrara	Cooperativa Un Mondo Di Giolia	04067470289	6958495888	Cas Adulti	5.032,72 €	
661	Ferrara	Cooperativa Una Vita Da Mediano	03504060363	6958495888	Cas Adulti	350.910,84 €	
662	Ferrara	Cooperativa Vivere Qui	01930350382	6958495888	Cas Adulti	311.430,79 €	
663	Ferrara	Hotel Lupa & Asp	TSSDR73044D548E/01880100381	6958513A93	Cas Adulti	117.561,86 €	
664	Ferrara	La Spagnolina	CLZNTN62D18D548G	6958495888	Cas Adulti	150.212,78 €	
665	Ferrara	Opera Don Calabria	0028090234	6958495888	Cas Adulti	208.445,31 €	
666	Ferrara	Società Cooperativa Airone	01921940381	6958495888	Cas Adulti	117.979,11 €	
667	Ferrara	Comune di Ferrara	00297110389	MSNA	MSNA	130.839,70 €	
668	Ferrara	Comune di Cento	81000520387,00	MSNA	MSNA	8.010,00 €	
669	Firenze	& Agenzia Per Lo Sviluppo Dell'Empolese Valdels	5181410480,00	69086649E1	Cas Adulti	196.495,10 €	
670	Firenze	Associazione Differenze Culturali E Non Violenza	91011430484,00	7096669485	Cas Adulti	460.059,32 €	
671	Firenze	Associazione Il Sicomoro	94238630480,00	7096690509	Cas Adulti	309.842,50 €	
672	Firenze	Associazione Progetto Arcobaleno Onlus	94014800489,00	7096853C5A	Cas Adulti	31.021,00 €	
673	Firenze	Associazione Shalom	91003210506,00	7096989C95	Cas Adulti	322.519,00 €	
674	Firenze	C.A.T. & Cooperativa Sociale Onlus	3607960485,00	709686349D	Cas Adulti	333.046,28 €	
675	Firenze	C.S.D. Diaconia Valdese	94528220018,00	70968677E9	Cas Adulti	133.720,00 €	
676	Firenze	Cg Srl	1835630490,00	7096872C08	Cas Adulti	615.403,30 €	
677	Firenze	Co&So	4879670486,00	709687702C	Cas Adulti	2.799.598,29 €	
678	Firenze	Co&So Empoli	5229780480,00	70968845F1	Cas Adulti	488.469,58 €	
679	Firenze	Consorzio Arcoalaio Cooperativa Sociale	3003321209,00	709694691A	Cas Adulti	- €	
680	Firenze	Consorzio Mc Multicons Soc Consortile Arl	5654570489,00	709694691A	CAS ADULTI	1.819.586,17 €	
681	Firenze	Consorzio Multicons Soc Consortile Arl			CAS ADULTI	- €	
682	Firenze	Coop Albatros 1973	1639480852,00	7096383880	Cas Adulti	2.835.302,73 €	
683	Firenze	Coop Cristoforo	5206930488,00	7096904672	Cas Adulti	531.847,15 €	
684	Firenze	Coop Oxfam	1764350516,00	7096998405	Cas Adulti	326.197,22 €	
685	Firenze	Coop Pietra D'Angolo	1401640501,00	70969257C6	Cas Adulti	67.149,12 €	
686	Firenze	Le Case Onlus	94064330486,00	7096930B8E	Cas Adulti	233.228,50 €	
687	Firenze	Lunazzurra Cooperativa Sociale	4292260280,00	7096938282	Cas Adulti	92.744,40 €	
688	Firenze	Misericordia Di Cerreto Guidi	82005410483,00	7096952E0C	Cas Adulti	99.206,00 €	
689	Firenze	Misericordia Di Certaldo	82002730487,00	70969604A9	Cas Adulti	57.835,20 €	
690	Firenze	Misericordia Di Empoli	82000770485,00	70969761DE	Cas Adulti	459.119,53 €	
691	Firenze	Misericordia Tavarnelle	80030190484,00	7096985949	Cas Adulti	189.090,50 €	
692	Firenze	R.T.I. Caritas & Co&So	94043850489,00	7339347CB8-7463886194-75050345FA-757140483B-7631288214	Cas Adulti	534.684,00 €	
693	Firenze	Caritas & Progetto Accoglienza & Associazione In	94043850484,00	709701413A	Cas Adulti	1.237.116,70 €	
694	Firenze	Caritas & Progetto Accoglienza & Associazione Insieme			CAS ADULTI	- €	
695	Firenze	Seminario Vescovile	80020890481,00	7097006A9D	Cas Adulti	76.105,50 €	
696	Firenze	V.A.B. & Vigilanza Antincendi Boschivi	80042390486,00	709702062C	Cas Adulti	76.704,00 €	
697	Foggia	Consorzio Arete' CAS HOTEL D'ADDETTA	2194760811,00	7337627088	Cas Adulti	603.186,10 €	I PAGAMENTI DI COMPETENZA 2018, MA LIQUIDATI CON FONDI 2019 RESIDUI 2018
698	Foggia	Consorzio Arete' CAS MASERIA BERARDINONE	2194760811,00	7110066413	Cas Adulti	142.799,14 €	I PAGAMENTI DI COMPETENZA 2018, MA LIQUIDATI CON FONDI 2019 RESIDUI 2019
699	Foggia	Consorzio Arete' CAS OSTELLO M.SAN GIOVANNI	2194760811,00	7337626088	Cas Adulti	283.031,00 €	I PAGAMENTI DI COMPETENZA 2018, MA LIQUIDATI CON FONDI 2019 RESIDUI 2020
700	Foggia	Consorzio Matrix CAS HOTEL MIR E CARRIERA	6390101217,00	7337489F75	Cas Adulti	713.107,89 €	I PAGAMENTI DI COMPETENZA 2018, MA LIQUIDATI CON FONDI 2019 RESIDUI 2021
701	Foggia	Consorzio Matrix LE CHIANCATE	6390101217,00	7153491F81	Cas Adulti	40.996,60 €	I PAGAMENTI DI COMPETENZA 2018, MA LIQUIDATI CON FONDI 2019 RESIDUI 2022
702	Foggia	iFO Consorzio di Cooperative Soc FINO AL 4/10/20	4799350824,00	4757462D03	Centro Di Prima Accoglienza	3.912.431,44 €	I PAGAMENTI DI COMPETENZA 2018, MA LIQUIDATI CON FONDI 2019 RESIDUI 2023
703	Foggia	Fon. Siminacato Ceci Emmaus	167090711,00	73376536CE	Cas Adulti	741.069,90 €	I PAGAMENTI DI COMPETENZA 2018, MA LIQUIDATI CON FONDI 2019 RESIDUI 2023
704	Foggia	Fond. Fasano Potenza Onlus	94051900713,00	733770629C	Cas Adulti	130.787,48 €	I PAGAMENTI DI COMPETENZA 2018, MA LIQUIDATI CON FONDI 2019 RESIDUI 2023
705	Foggia	ARANEA	3058520713,00	7337637999	Cas Adulti	214.627,50 €	I PAGAMENTI DI COMPETENZA 2018, MA LIQUIDATI CON FONDI 2019 RESIDUI 2023
706	Foggia	S AGENZIA SCALABRINIANA COOPERAZIONE SVILU	03133600241	7337680D14	Cas Adulti	168.613,75 €	I PAGAMENTI DI COMPETENZA 2018, MA LIQUIDATI CON FONDI 2019 RESIDUI 2023
707	Foggia	AZIONE SOCIALE	96002340824	6933152A04	Cas Adulti	81.558,00 €	I PAGAMENTI DI COMPETENZA 2018, MA LIQUIDATI CON FONDI 2019 RESIDUI 2023
708	Foggia	MEDIHOSPE	01709130767	733755451C	Cas Adulti	253.137,18 €	I PAGAMENTI DI COMPETENZA 2018, MA LIQUIDATI CON FONDI 2019 RESIDUI 2023
709	Foggia	SVILUPPO SOCIALE SRL	09542980967	73376070DA	Cas Adulti	61.486,84 €	I PAGAMENTI DI COMPETENZA 2018, MA LIQUIDATI CON FONDI 2019 RESIDUI 2023
710	Forlì Cesena	Asp Cesena (Unione Valle Savio)	0 3803460405		Cas Adulti	589.922,00 €	
711	Forlì Cesena	Associazione Arci Cesena (Unione Valle Savio)	90014790407,00		Cas Adulti	96.957,95 €	
712	Forlì Cesena	Associazione Between (Unione Rubicone Mare)	90057580400,00		Cas Adulti	111.162,02 €	
713	Forlì Cesena	Associazione Croce D'Oro (Unione Valle Savio)	90070680401,00		Cas Adulti	154.159,19 €	
714	Forlì Cesena	Associazione Grazia E Pace (Unione Valle Savio)	0 3251450409		Cas Adulti	54.149,99 €	
715	Forlì Cesena	Associazione Misericordia (Unione Rubicone Mare)	0 6515510482		Cas Adulti	56.003,24 €	
716	Forlì Cesena	Associazione Mondodonna Onlus	92041820371,00		Cas Adulti	- €	
717	Forlì Cesena	Associazione Papa Giovanni Xxiii (Unione Romagna Forlì)	00 310810221		Cas Adulti	279.212,40 €	
718	Forlì Cesena	Associazione Croce D'Oro (Unione Rubicone Mare)	90070680401,00		CAS ADULTI	303.040,92 €	
719	Forlì Cesena	Caritas (Unione Romagna Forlivese)	92074910404,00		CAS ADULTI	78.872,85 €	
720	Forlì Cesena	Centro Di Aiuto Alla Vita (Unione Valle Savio)	90006380407,00		Cas Adulti	30.568,90 €	
721	Forlì Cesena	Comune Di Tredozio	00 695070409		CAS ADULTI	- €	
722	Forlì Cesena	Cons.Solidarietà Sociale & Coop.Va Accoglienza			Cas Adulti	- €	
723	Forlì Cesena	età Sociale & Coop.Va L'Accoglienza (Unione Romagna)	92031250407,00		Cas Adulti	136.443,64 €	
724	Forlì Cesena	Coop. Acquacheta (Unione Romagna Forlivese)	0 4111370401		Cas Adulti	891.711,91 €	
725	Forlì Cesena	Coop. Cad (Unione Rubicone Mare)	00 699780409		Cas Adulti	439.633,37 €	
726	Forlì Cesena	Coop. Soc. Le Querce (Unione Valle Savio)	0 4018870403		Cas Adulti	110.320,02 €	
727	Forlì Cesena	Coop. Teamservice (Unione Valle Savio)	0 3161200401		Cas Adulti	52.214,42 €	
728	Forlì Cesena	Coop.Acquacheta (Comune di Portico di Romagna)	0 4111370401		Cas Adulti	212.413,87 €	
729	Forlì Cesena	Coop.Al Margine (Unione Romagna Forlivese)	0 2387200401		Cas Adulti	185.168,92 €	
730	Forlì Cesena	Coop.Cad			CAS ADULTI	- €	
731	Forlì Cesena	Coop.Dialogos (Unione Romagna Forlivese)	92036560404,00		Cas Adulti	839.768,95 €	
732	Forlì Cesena	Coop.Fare Del Bene (Unione Romagna Forlivese)	0 3161140409		Cas Adulti	502.896,24 €	
733	Forlì Cesena	Coop.Sociale Madonna Della Carita'	0 1710610401	669545938E	CAS ADULTI	101.974,95 €	
734	Forlì Cesena	Cooperativa Sociale Le Arke'	0 3224660401		Cas Adulti	- €	
735	Forlì Cesena	CRI (Unione Romagna Forlivese)	0 4114840400		Cas Adulti	212.080,47 €	
736	Forlì Cesena	Dialogos			CAS ADULTI	- €	
737	Forlì Cesena	dazione Opera Don Pippo (Unione Romagna Forlivese)	00 670880400		CAS ADULTI	49.126,00 €	
738	Forlì Cesena	Misericordia Vallesavio (Unione Valle Savio)	90058620403,00		Cas Adulti	203.235,93 €	
739	Forlì Cesena	Papa Giovanni Xxiii (Unione Valle Savio)	00 310810221		Cas Adulti	38.369,42 €	
740	Forlì Cesena	rativa Sociale.Le Azzurra Dimensione (Unione Rubicon)	0 4207710403		Cas Adulti	125.129,57 €	
741	Forlì Cesena	Società Per L'Affitto (Unione Romagna Forlivese)	92050270401,00		CAS ADULTI	429.550,90 €	
742	Forlì Cesena	Società X Affitto			Cas Adulti	- €	
743	Forlì Cesena	oop. Sociale La Mongolfiera (Unione Rubicone Mare)	0 1799160401		Cas Adulti	19.158,36 €	

744	Forlì Cesena	Associazione di Volontariato Croce d'Oro Cesena	90070680401,00	715489454F	Cas Adulti	163.764,50 €
745	Frosinone	Alborada	2939630600,00	6767498C02-7021981209	Cas Adulti	672.165,75 €
746	Frosinone	Antea	2668410604,00	6767498C02-	Cas Adulti	909.582,40 €
747	Frosinone	Azzurra	2967400603,00	7021981209	Cas Adulti	491.968,53 €
748	Frosinone	Casa Di Cura Villa Stefano	2754200604,00	6767498C02-736288F60	Cas Adulti	112.546,50 €
749	Frosinone	Chirnar	891470940,00	6767498C02-7021981209	Cas Adulti	252.403,20 €
751	Frosinone	Crisalide	2937070601,00	6767498C02	Cas Adulti	244.544,20 €
751	Frosinone	Diacomia	2338800606,00	6767498C02	Cas Adulti	1.125.275,83 €
752	Frosinone	Eureka	13480991002,00	6767498C02-736288F60	Cas Adulti	1.032.509,44 €
753	Frosinone	Formland	5718941213,00	6767498C02-7021981209	Cas Adulti	1.213.657,25 €
754	Frosinone	Freedom	2862360605,00	6767498C02	Cas Adulti	1.082.407,32 €
755	Frosinone	Geografika	2949640607,00	736288F60-7021981209	Cas Adulti	1.213.009,00 €
756	Frosinone	Il Mondo Di Winnie	2618630608,00	7164591786	Cas Adulti	50.295,77 €
757	Frosinone	Insieme	2797470602,00	6767498C02	Cas Adulti	1.103.588,92 €
758	Frosinone	Integra Onlus	4521900755,00	6767498C02	Cas Adulti	- €
759	Frosinone	Integra2013	2790790600,00	6767498C02	Cas Adulti	1.185.503,49 €
760	Frosinone	La Casa Di Tom	2341170609,00	6767498C02	Cas Adulti	346.358,31 €
761	Frosinone	La Speranza	2498030606,00	6767498C02	Cas Adulti	1.078.137,06 €
762	Frosinone	Lavoro E Sviluppo	2747200604,00	6767498C02-736288F60	Cas Adulti	1.096.634,20 €
763	Frosinone	Lavoro Per La Salute	3705390619,00	6767498C02-	Cas Adulti	1.197.819,00 €
764	Frosinone	Molise Vacanze	928540947,00	6767498C02	Cas Adulti	623.308,30 €
765	Frosinone	No Lines	8451381217,00	736288F60	Cas Adulti	- €
766	Frosinone	Nuovi Orizzonti	2967100609,00	736288F60	Cas Adulti	- €
767	Frosinone	Olympia	2939950602,00	7021981209	Cas Adulti	233.972,50 €
768	Frosinone	Proxima	2966490605,00	7021981209	Cas Adulti	449.092,00 €
769	Frosinone	Service Management	2937590590,00	7021981209	Cas Adulti	425.541,40 €
770	Frosinone	Sinergy	12276061004,00	6767498C02-7021981209	Cas Adulti	1.491.267,61 €
771	Frosinone	Social Eureka	2961560600,00	736288F60-7164591786	Cas Adulti	55.274,70 €
772	Frosinone	Solecure	2895400600,00	736288F60-7021981209	Cas Adulti	653.841,22 €
773	Frosinone	Synergiasia	11025751006,00	6767498C02	Cas Adulti	1.224.221,00 €
774	Frosinone	Trefontane	5327851001,00	7021981209	Cas Adulti	193.388,85 €
775	Frosinone	Xenia	2851720603,00	6767498C02	Cas Adulti	1.141.428,50 €
776	Frosinone	Medihospes- atto di fusione Trefontane-	1709130767,00	7021981209	Cas Adulti	563.318,47 €
777	Genova	Afet Aquilone	93005040105,00	7312627A81	Cas Adulti	205.986,60 €
778	Genova	Aldea Onlus	95193810108,00	73582224E2	Cas Adulti	28.336,34 €
779	Genova	Aldea Onlus	95193810108,00	7671070F35	Cas Adulti	10.691,64 €
780	Genova	Arci Solidarietà	95097980106,00	73126150CD	Cas Adulti	143.953,68 €
781	Genova	Biscione	95003340106,00	7312484481	Cas Adulti	686.643,56 €
782	Genova	Ceis	95080550106,00	731246984F	Cas Adulti	1.095.238,00 €
783	Genova	Ceis	95080550106,00	731234584F	Cas Adulti	794.420,00 €
784	Genova	Co.Ser.Co.	02655780100	7312617273	Cas Adulti	501.490,44 €
785	Genova	Consorzio Agora'	03486790102	7426355603	Cas Adulti	81.344,57 €
786	Genova	Consorzio Agora'	03486790102	74263398CE	Cas Adulti	138.046,43 €
787	Genova	Consorzio Agora'	03486790102	7426327EE5	Cas Adulti	67.137,05 €
788	Genova	Consorzio Agora'	03486790102	7312492B49	Cas Adulti	1.940.265,50 €
789	Genova	Consorzio Agora'	03486790102	7666334AF1	Cas Adulti	42.700,98 €
790	Genova	Consorzio Agora'	03486790102	766648036F	Cas Adulti	65.193,46 €
791	Genova	Consorzio Agora'	03486790102	7666286357	Cas Adulti	42.348,29 €
792	Genova	Coopsee	01025290105	7312619419	Cas Adulti	212.422,91 €
793	Genova	CRi Comitato Locale Genova	95171100100	7312618346	Cas Adulti	152.841,06 €
794	Genova	Ass. Croce Rossa Italiana org. di volontariato	13669721006	7367899698	Cas Adulti	99.936,00 €
795	Genova	Ass. Croce Rossa Italiana org. di volontariato	13669721006	7312623765	Cas Adulti	293.704,44 €
796	Genova	Ass. Croce Rossa Italiana org. di volontariato	13669721006	745214261E	Cas Adulti	67.276,80 €
797	Genova	Ass. Croce Rossa Italiana org. di volontariato	13669721006	757930505A	Cas Adulti	67.084,80 €
798	Genova	Ass. Croce Rossa Italiana org. di volontariato	13669721006	21F2572810	Cas Adulti	21.849,60 €
799	Genova	Croce Bianca Api	80013330107	7312803BEE	Cas Adulti	793.909,14 €
800	Genova	Croce Bianca Api	80013330107	7378103B32	Cas Adulti	249.890,26 €
801	Genova	Croce Bianca Api	80013330107	765544945D	Cas Adulti	215.403,54 €
802	Genova	Don Orione	00543850101	-	Cas Adulti	-
803	Genova	Emergenza & Amore	95187550108	7312973839	Cas Adulti	456.293,22 €
804	Genova	Erte Chiesa	95025760109	731295053F	Cas Adulti	1.865.562,00 €
805	Genova	Gli Angeli Onlus	97339620581	73124111AE	Cas Adulti	439.804,00 €
806	Genova	Il Cesto	95015370109	7312447628	Cas Adulti	432.457,50 €
807	Genova	Il Cesto	95015370109	7313217196	Cas Adulti	33.375,30 €
808	Genova	Il Dono	03791900107	731262590B	Cas Adulti	236.371,45 €
809	Genova	Il Dono	03791900107	7313438774	Cas Adulti	7.592,83 €
810	Genova	Il Melograno	01485320996	7312918AD5	Cas Adulti	514.404,27 €
811	Genova	La Strada Giusta	01329550451	7312472AC8	Cas Adulti	312.025,00 €
812	Genova	La Strada Giusta	01329550451	731353472D	Cas Adulti	245.686,00 €
813	Genova	L'Ancore	92100690095	7312914789	Cas Adulti	235.753,61 €
814	Genova	Lanza Del Vasto	02764000101	7312628884	Cas Adulti	154.369,68 €
815	Genova	Lanza Del Vasto	02764000101	731339761F	Cas Adulti	39.974,46 €
816	Genova	Liberti Tutti	07820120017	7313461AEE	Cas Adulti	58.865,09 €
817	Genova	Nuove Frontiere	04069090167	731262158F	Cas Adulti	388.445,85 €
818	Genova	Saba	01062310105	731260588A	Cas Adulti	100.864,32 €
819	Genova	San Benedetto Al Porto	02471280103	7312504532	Cas Adulti	17.833,90 €
820	Genova	San Benedetto Al Porto	02471280103	7313384663	Cas Adulti	25.232,70 €
821	Genova	Villaggio Del Ragazzo	00893280107	7313506014	Cas Adulti	53.116,00 €
822	Gorizia	Acilì Soc. Coop. Onlus	00587650938	734918969D	Cas Adulti	96.095,36 €
823	Gorizia	Comune Di San Canzian D'isonzo	81001530310,00	-	Cas Adulti	74.396,00 €
824	Gorizia	Comune Di Savogna D'isonzo	80027990317	-	Cas Adulti	140.075,53 €
825	Gorizia	Coop. Duemilano Ag. Soc.	00767240328	697349561E	Cas Adulti	94.004,00 €
826	Gorizia	Coop. Il Mosaico	00496150319	7355907E - 690498465	Cas Adulti	1.856.996,00 €
827	Gorizia	Fondazione Contavalle	8001330317,00	2732591940	Cas Adulti	2.130,45 €
828	Gorizia	I.C.S. Trieste	90081370323,00	7356269936	Cas Adulti	201.432,00 €
829	Gorizia	Minerva S.C.P.A.	00303620314	6644288FE5 - 7327586342	Centro Di Prima Accoglienza	4.028.489,84 €
830	Gorizia	Società Murice Soc. Coop. Soc.	01179050313	2241FB985D-7356336083-735636479C	Cas Adulti	381.166,00 €
831	Grosseto	Associazione Cosmo Srl	02412030468	74029608D7	Cas Adulti	1.097.578,94 €
832	Grosseto	Associazione Homo Diogene	92084020533,00	740297690C	Cas Adulti	283.503,50 €
833	Grosseto	Associazione Partecipazione E Sviluppo	92051300462,00	7402943DCF	Cas Adulti	2.001.083,09 €

834	Grosseto	Associazione Selam & Pace Per Il Corno D'Africa	92069200530,00	740303598C	Cas Adulti	110.550,00 €	
835	Grosseto	Coeso Società Della Salute Dell'Area Grossetana	01258070539	convenzione fra Enti Pubblici	Cas Adulti	- €	
836	Grosseto	Comune Di Semproniano	00127840536	convenzione fra Enti Pubblici	Cas Adulti	170.000,00 €	
837	Grosseto	Coop. Agape	00817250533	7403086304	Cas Adulti	227.766,00 €	
838	Grosseto	Coop. Auxilium Vitae	01404340539	7402561296	Cas Adulti	1.599.015,00 €	
839	Grosseto	Coop. Solidarietà E Crescita Impr. Soc. & E.T.S.	01171320532	7402614E4F	Cas Adulti	1.448.436,00 €	
840	Grosseto	Coop. Uccia Di Sicurezza	00309470532	7402638221	Cas Adulti	895.785,00 €	
841	Grosseto	Soc. Coop. Sociale Itebrando Di Pitigliano	01379060534	2CE228E602	Cas Adulti	16.665,00 €	
842	Grosseto	Società Altair S.A.S.S.	01592510539	7402501113	Cas Adulti	156.585,00 €	
843	Imperia	Associazione Io Sono	91046300082,00		Cas Adulti	111.390,00 €	
844	Imperia	Caritas Intemelia	9003450082,00		Cas Adulti	118.260,00 €	
845	Imperia	Caritas Sanremo	90034910084,00		Cas Adulti	267.006,50 €	
846	Imperia	Coop. Faggio	620250092,00		Cas Adulti	723.526,65 €	
847	Imperia	Coop Ancora	835040080,00		Cas Adulti	727.476,30 €	
848	Imperia	Coop Belvedere	1656390083,00		Cas Adulti	153.300,00 €	
849	Imperia	Coop Caribu	3715920041,00		Cas Adulti	699.505,00 €	
850	Imperia	lab idea	9104290554,00		Cas Adulti	19.200,00 €	
851	Imperia	Coop Progest	3056830015,00		Cas Adulti	500.484,60 €	
852	Imperia	Coop. Ancora	835040080,00		Cas Adulti	727.476,30 €	
853	Imperia	Coop. Faggio	620250092,00		Cas Adulti	723.526,65 €	
854	Imperia	Coop. Goccia	15131410080,00		Cas Adulti	449.756,99 €	
855	Imperia	Coop. Jobel	1385820087,00		Cas Adulti	1.486.917,80 €	
856	Imperia	Coop. Progest	3056830015,00		Cas Adulti	880.199,40 €	
857	Imperia	CRl	13669721066,00		Cas Adulti	1.999.815,85 €	
858	Imperia	Migrazioni Impresa Sociale	11510340018,00		Cas Adulti	99.280,00 €	
859	Imperia	Ventimiglia Croce rossa com locale	90086060085,00		Cas Adulti	117.966,00 €	
860	Isernia	Arcobaleno Società Cooperativa	917930943,00	6981801C70	CAS ADULTI	19.764,00 €	
861	Isernia	Associazione Cabenus Onlus	9412630630,00	6980466F43	CAS ADULTI	40.151,50 €	
862	Isernia	Associazione Chrimar	891470940,00	7263125505	Cas Adulti	17.314,28 €	
863	Isernia	Barile Srl	934646097,00	67277445FA	Cas Adulti	579.591,35 €	
864	Isernia	Dbn Srl	946540945,00	701030812C	Cas Adulti	59.508,00 €	
865	Isernia	Duelle Srls	929670941,00	7492903B27	Cas Adulti	122.375,57 €	
866	Isernia	Gestione Orizzonti Srl	908900947,00	74220B00	Cas Adulti	589.168,18 €	
867	Isernia	Giemme Services Srl	934650946,00	6981266F24	Cas Adulti	643.661,98 €	
868	Isernia	Impresa Individuale Perrella	401860945,00	6981153583	Cas Adulti	134.208,88 €	
869	Isernia	L.C. Srls	922320940,00	7421985FC3	Cas Adulti	272.248,14 €	
870	Isernia	Sayonara Srl	333740942,00	6978345876	CAS ADULTI	556.580,38 €	
871	Isernia	Soc. Coop. Consorzio Libere Imprese	824290944,00	7407870F82	Cas Adulti	215.062,01 €	
872	Isernia	Soc. Coop. Il Geco	940470941,00	7408012464	Cas Adulti	443.389,64 €	
873	Isernia	L'Incontro Srl	940610942,00	6981036536	CAS ADULTI	153.226,50 €	
874	La Spezia	Aps La Falena	90016820459,00	715896981A	Cas Adulti	334.751,88 €	
875	La Spezia	Aps Onlus CRl	91082420117,00	715892640F	Cas Adulti	202.021,48 €	
876	La Spezia	Associazione Culturale For Help	91090820118,00	7156805E4E	Cas Adulti	- €	NON ATTIVA AL 1/1/2018
877	La Spezia	Associazione Ezechiele 36 Onlus	91075180116,00	ZED22D8BE3	Cas Adulti	17.701,08 €	
878	La Spezia	Associazione Mondo Nuovo Caritas	91070270110,00	7165908659	Cas Adulti	386.333,30 €	
879	La Spezia	Associazione Se.Re.Na Aps	01362880450	7156817837	Cas Adulti	- €	NON HA RENDICONTATO LA SPESA
880	La Spezia	Associazione Una Casa Per Toni	01363900455	Z821F10EFO	Cas Adulti	- €	NON ATTIVA AL 1/1/2018
881	La Spezia	Betania Onlus	91047720110,00	7158955C88	Cas Adulti	60.866,04 €	
882	La Spezia	Centro Di Ascolto Caritas Diocesana	91043960110,00	71589822D6	Cas Adulti	337.978,28 €	
883	La Spezia	Cooperativa Sociale Mondo Aperto	01165410117	7156921E08	Cas Adulti	171.405,97 €	
884	La Spezia	Delta Intercultural Club	9002680113,00	715691040F	Cas Adulti	113.801,37 €	
885	La Spezia	Ezio Caprini Srls	01328650450	7156768FC5	Cas Adulti	52.226,39 €	
886	La Spezia	Gemelli Srls	01366090452	7156714339	Cas Adulti	41.967,12 €	
887	La Spezia	La Piccola Mattia Coop. Soc. Onlus	01376850119	7192040329	Cas Adulti	282.754,29 €	
888	La Spezia	Le Case Di Camilla Srls	01441820113	715676092D	Cas Adulti	91.425,84 €	
889	La Spezia	Le Missioni Aps	91044080116,00	71589643FB	Cas Adulti	205.612,69 €	
890	La Spezia	Mappamondo Srl	02390290464	71568871FD	Cas Adulti	170.052,69 €	
891	La Spezia	Maris	00973310113	7066532EAB	Cas Adulti	77.179,32 €	
892	La Spezia	Pubblica Assistenza Luni Onlus	00816720114	7158922153	Cas Adulti	36.110,04 €	
893	La Spezia	R.T.I.	91070270110,00	7065056C22	Cas Adulti	1.875.716,00 €	
894	La Spezia	R.T.I. Urgenza	91070270110,00	7158917D2F	Cas Adulti	251.672,00 €	
895	La Spezia	Srl Ostello Centrale	01427510118	7165911802	Cas Adulti	155.794,58 €	
896	La Spezia	Srls Hotel Astra Di L.H.	01424190112	7158978F85	Cas Adulti	166.885,04 €	
897	La Spezia	Aps Onlus CRl	91082420117,00	7158933A64	Cas Adulti	17.277,06 €	
898	La Spezia	Associazione Mondo Nuovo Caritas	91070270110,00	7156954945	Cas Adulti	114.322,77 €	
899	La Spezia	Associazione Mondo Nuovo Caritas	91070270110,00	71589085C4	Cas Adulti	64.184,32 €	
900	La Spezia	Betania Onlus	91074720110,00	71589475F3	Cas Adulti	97.005,75 €	
901	La Spezia	Betania Onlus	91074720110,00	Z4D23E6208	Cas Adulti	27.886,21 €	
902	La Spezia	Ezio Caprini Srls	01328650450	7156783C27	Cas Adulti	130.198,85 €	
903	La Spezia	Ezio Caprini Srls	01328650450	71567977B6	Cas Adulti	87.123,47 €	
904	La Spezia	Le Case Di Camilla Srls	01441820113	7156748F44	Cas Adulti	47.784,02 €	
905	La Spezia	Mappamondo Srl	02390290464	7156694288	Cas Adulti	44.650,06 €	
906	La Spezia	Maris	00973310113	206238F58B	Cas Adulti	35.828,65 €	
907	La Spezia	R.T.I. Urgenza	91070270110,00	71568900476	Cas Adulti	61.682,28 €	
908	La Spezia	Delta Intercultural Club	9002680113,00	758027834B	Cas Adulti	25.451,23 €	
909	La Spezia	Maris	00973310113	Z702464766	Cas Adulti	1.889,46 €	
910	La Spezia	Betania Onlus	91074720110,00	Z28246479A	Cas Adulti	19.047,27 €	
911	La Spezia	Betania Onlus	91074720110,00	Z6221EBB3A	Cas Adulti	30.117,57 €	
912	La Spezia	Betania Onlus	91074720110,00	ZF1263C285	Cas Adulti	11.019,85 €	
913	La Spezia	Betania Onlus	91074720110,00	Z72800791D	Cas Adulti	6.873,54 €	
914	La Spezia	Maris	00973310113	Z7064799A7	Cas Adulti	6.638,50 €	
915	L'Aquila	la Casa di Toni srls	01368238452	7165916CF1	Cas Adulti	7.449,78 €	
916	L'Aquila	Associazione Arschicciocglie	9308040699,00	Z340001000	Cas Adulti	453.858,52 €	
917	L'Aquila	Associazione Rindertemi	90010270669,00	Z381327F68	Cas Adulti	333.882,90 €	
918	L'Aquila	Associazione Valtrigno	92010710694,00	Z3835528DA	Cas Adulti	601.457,88 €	
919	L'Aquila	Caritas Diocesana	90003660660,00	Z45223938C	Cas Adulti	30.240,00 €	
920	L'Aquila	Casa Madonna Delle Rocche	80191410580,00	Z65223954F	Cas Adulti	126.352,16 €	
921	L'Aquila	Consorzio Celestiniano	013733490690	Z38135787C	Cas Adulti	449.254,62 €	
922	L'Aquila	Coop. L'Impronta	Z340100A21		Cas Adulti	- €	
923	L'Aquila	Coop. Soc. Figli Delle Stelle Arl	O2573770696	Z34009994E	Cas Adulti	309.984,27 €	

924	L'Aquila	Coop. Sociale L'Ape	O1970700660	7340095602	Cas Adulti	294.548,35 €		
925	L'Aquila	Cooperativa Arcobaleno	O09179000943	738341689F	Cas Adulti	276.203,90 €		
926	L'Aquila	Cooperativa Nuovi Orizzonti Sociali	O0300190667	73836447C7	Cas Adulti	1.030.607,78 €		
927	L'Aquila	Edil & Sam	O1906900665	73400977A8	Cas Adulti	728.691,30 €		
928	L'Aquila	Edil Sam			Cas Adulti	- €		
929	L'Aquila	Elena Residence	O1814140669	734009345C	Cas Adulti	796.371,87 €		
930	L'Aquila	Gestione Orizzonti	O0989000917	734009887B	Cas Adulti	1.154.996,23 €		
931	L'Aquila	Il Cenacolo Degli Angeli	9106690682.00	7340091286	Cas Adulti	323.658,43 €		
932	L'Aquila	Luciani Giacomo	LCNGCM8SE11HS01Z	7340101AF4	Cas Adulti	41.724,76 €		
933	L'Aquila	Parrocchia Santa Maria Delle Grazie	90006160668.00	232223944F	Cas Adulti	96.800,00 €		
934	L'Aquila	Parrocchia Santa Maria Nuova	90005610663.00	280223FDA7	Cas Adulti	46.048,00 €		
935	L'Aquila	Soc. Antinium Srl	O1487280669	7340096605	Cas Adulti	483.515,32 €		
936	L'Aquila	Soc. Eureka Srl	13480991002.00	734009452F	Cas Adulti	449.993,53 €		
937	LATINA	ASSOCIAZIONE ALHENA ONLUS	02938170590	91149430596	7123557CDE	7567718673	CAS Adulti	579.914,10 €
938	LATINA	ASSOCIAZIONE AZALEA ONLUS	02894160593	9006505594	706409104F	71244111F2	CAS Adulti	466.555,00 €
939	LATINA	ASSOCIAZIONE IRIS	02965970599	90067520594			CAS Adulti	- €
940	LATINA	ASSOCIAZIONE LA GINESTRA ONLUS	0260050591	90049060594	7064073174		CAS Adulti	650.565,47 €
941	LATINA	ASSOCIAZIONE ORIZZONTE	0297331598		7710624038		CAS Adulti	- €
942	LATINA	ASSOCIAZIONE SOLIDARIETA' ONLUS	90002430594.00				CAS Adulti	- €
943	LATINA	4 PER L'INCLUSIONE E I DIRITTI ITALIA SOCIETA' CC	03026290787	7126266CBA	7155371EEF	7564530F9E	CAS Adulti	794.243,18 €
944	LATINA	COOP. SOCIALE MINERVA	01732780596		2A20018B422		CAS Adulti	77.777,36 €
945	LATINA	DIACONIA SOC. COOP. SOCIALE A R.L.	02338800606		7527297928		CAS Adulti	100.240,83 €
946	LATINA	COOP. SOCIALE ALTERNATA SILOS	09516661007		713612764A		CAS Adulti	207.259,26 €
947	LATINA	COOP. SOCIALE KARIBU	02190640595	7063186579	7145480C9F	7567703A11	CAS Adulti	5.080.261,63 €
948	LATINA	COOP. TRE FONTANE ORA MEDIHOSPES	05327851001		756773005C		CAS Adulti	232.955,64 €
949	LATINA	ERICHESS 29	07704421002		7063999462		CAS Adulti	353.727,97 €
950	LATINA	GUS GRUPPO UMANA SOLIDARIETA'	01804360434	92004380439			CAS Adulti	1.112.333,53 €
951	LATINA	GRILLO PARLANTE	019943505991		7572297928		CAS Adulti	197.790,49 €
952	LATINA	ARTENSIEEME SOC. COOP. SOCIALE	01249305933	7063978030F	7124029684	756423080F	CAS Adulti	2.904.979,42 €
953	LATINA	SDC. COOP. SOCIALE ASTROLABIO	01332940590		706262340F	711957397E	CAS Adulti	4.711.482,01 €
954	LATINA	IL QUADRIFOGLIO SOC. COOP. SOCIALE	01933190595		706337948E	71205954E1	CAS Adulti	3.559.540,27 €
955	LATINA	ORATORIO CIRCOLO ANSPI DONBOSCO FORMIA.IT	02765970591	90059720590			CAS Adulti	43.163,38 €
956	Lecce	Acus Onlus	2490200744,00		2011F710D7		Cas Adulti	167.214,25 €
957	Lecce	Agh Resort	2377120742,00		7046418814		Cas Adulti	131.864,80 €
958	Lecce	Arci	93053770751,00		651047451A		Cas Adulti	3.832.326,00 €
959	Lecce	Atuttotenda	4365240755,00		651047451A		Cas Adulti	134.058,35 €
960	Lecce	CRI	13669721006,00		684489436		Cas Adulti	1.165.576,50 €
961	Lecce	Dalazzurra	90045600757,00		651047451A		Cas Adulti	544.201,81 €
962	Lecce	Ditta Coluccia Angelo		CLCNGL61D03L485	651047451A		Cas Adulti	175.838,58 €
963	Lecce	Edilcostruzioni	3051540759,00		651047451A		Cas Adulti	1.292.214,65 €
964	Lecce	Fondazione Emmanuel	93025800753,00		651047451A		Cas Adulti	386.490,20 €
965	Lecce	Polvere Di Stelle	3782930758,00		714919994A		Cas Adulti	145.986,80 €
966	Lecce	Rinascita	3352220754,00		651047451A		Cas Adulti	1.775.744,50 €
967	Lecce	Rufino	3143580755,00		6930766907		Cas Adulti	330.461,85 €
968	Lecce	Seyf	90036240753,00		6799916C30		Cas Adulti	896.795,00 €
969	Lecce	Vento Nuovo	93126790752,00		69334732EC		Cas Adulti	734.276,09 €
970	Lecce	Consorzio AID	3026290787,00		651047451A		Cas Adulti	116.181,63 €
971	Lecce	SP	4766410759,00		6930766907		Cas Adulti	148.192,40 €
972	Lecce	SE&CO	4749730752,00		67119360CF		Cas Adulti	104.250,00 €
973	Lecce	Associazione Comunità Il Gabbiano Onlus	7124640157,00		70555231C5		Cas Adulti	2.974.752,08 €
974	Lecce	Associazione La Croce Del Sud Onlus	97734570159,00		70555231C5		CAS ADULTI	590.734,64 €
975	Lecce	Ass. C. D. E. Centro Orientamento Educativo	92012290133,00		70555231C5		CAS ADULTI	156.211,82 €
976	Lecce	Centro Farmaceutico Missionario	92031660134,00		70555231C5		CAS ADULTI	24.139,71 €
977	Lecce	Comunità Anfora	2871570137,00		70555231C5		CAS ADULTI	16.898,00 €
978	Lecce	Consorzio Consolida Soc. Coop Sociale	2098670132,00		70555231C5		Cas Adulti	659.676,10 €
979	Lecce	Coop Adomicilio S.C.R.L.	6374500962,00		70555231C5		Cas Adulti	93.058,51 €
980	Lecce	Cross Onlus	97787150156,00		70555231C5		CAS ADULTI	48.661,90 €
981	Lecce	Fondazione Progetto Arca Onlus	11183570156,00		70555231C5		Cas Adulti	1.453.723,14 €
982	Lecce	Fondazione Sacra Famiglia	3034530158,00		70555231C5		Cas Adulti	600.583,01 €
983	Lecce	Minervia Srl	4107790167,00		70555231C5		Cas Adulti	89.252,01 €
984	Lecce	Progetto Itaca Società Coop Sociale Onlus	3597230139,00		70555231C5		Cas Adulti	3.960.588,06 €
985	Lecce	Telefono Donna	97094510159,00		70555231C5		CAS ADULTI	231.320,30 €
986	Lecce	Tre Fontane & Soc. Coop Sociale	5327851001,00		70555231C5		CAS ADULTI	1.883.594,76 €
987	Lecce	Centro Aiuto alla Vita Brianza	94020770130,00		70555231C5		CAS ADULTI	112.999,28 €
988	Lecce	Vega S.r.l.	8829600967,00		70555231C5		CAS ADULTI	545.790,64 €
989	Lecce	Fondazione C.O.E. Esino Lario	83005570136		70555231C5		CAS ADULTI	307.118,33 €
990	Livorno	ARCISOLIDARIETA BASSA VAL DI CECINA	92056500496		7001147944		CAS Adulti	568.050,76 €
991	Livorno	ARCISOLIDARIETA ONLUS LIVORNO	80004680494		7001147944		CAS Adulti	1.005.086,98 €
992	Livorno	ASSOCIAZIONE ARTICOLAZIONE ONLUS	90036980499		7001147944		CAS Adulti	186.095,07 €
993	Livorno	ASSOCIAZIONE HOMO DIOGENE	92084020533		7001147944		CAS Adulti	824.160,69 €
994	Livorno	CESDI	01836810497		7001147944		CAS Adulti	810.525,03 €
995	Livorno	CESDI	01836810497		7044881284		CAS Adulti	167.517,80 €
996	Livorno	CESDI	01836810498		704649576F		CAS Adulti	121.602,39 €
997	Livorno	CG S.R.L.	01835630490		7001147944		CAS Adulti	899.666,52 €
998	Livorno	COESO CONSORZIO DI COOPERATIVE SOCIALI	04876970486		7001147944		CAS Adulti	162.110,86 €
999	Livorno	CRI PIDIOMINO	01775180498		7001147944		CAS Adulti	3.099.393,66 €
1000	Livorno	CROCE ROSSA SAN VINCENZO	01774990491		7001147944		CAS Adulti	148.190,50 €
1001	Livorno	FONDAZIONE CARITAS LIVORNO ONLUS	92089340498		7001147944		CAS Adulti	198.545,36 €
1002	Livorno	GIOCO CITTA'	01237470495		7001147944		CAS Adulti	301.338,16 €
1003	Livorno	IMPRESA SOCIALE OPERA TRINITARI SRL	01092340312		7001147944		CAS Adulti	1.133.262,75 €
1004	Livorno	OLTREILMARE SRL	01819990498		7001147944		CAS Adulti	560.211,72 €
1005	Livorno	OKFAM ITALIA INTERCULTURA	01176430516		7001147944		CAS Adulti	232.348,42 €
1006	Livorno	VENERABILE ARCICONFRATERNITA MISERICORDIA	0010460492		7001147944		CAS Adulti	598.766,40 €
1007	Livorno	XENIA OSPITALITA'	92084910535		7001147944		CAS Adulti	208.395,90 €
1008	Livorno	rvento sostitutivo Sans Frontiere (sub-appalto di CC	90072880561				CAS Adulti	56.143,26 €
1009	Livorno	tervento sostitutivo La Querce (sub-appalto di CG 5	06695090487				CAS Adulti	75.813,23 €
1010	Livorno	USL fitto centro accoglienza	02198590503				CAS Adulti	34.712,00 €
1011	Lodi	Gli Amici Di Madre Teresa Giuliani	3964900165,00		71014795DB		Cas Adulti	269.459,00 €
1012	Lodi	Adomicilio Cooperativa SocialeOnslus	6374500962,00		746652642C		Cas Adulti	156.033,17 €
1013	Lodi	Alpa	4877530156,00		7466304CF6		Cas Adulti	741.048,50 €

1014	Lodi	Azione Sociale	96002340824,00	74555323A3	Cas Adulti	440.039,15 €
1015	Lodi	Caritas	92538170157,00	7466405053	Cas Adulti	631.816,85 €
1016	Lodi	Comune Di Cervignano D'Adda	84503600151,00	7381767AD3	Cas Adulti	62.389,85 €
1017	Lodi	Di Servizi	5252550966,00	7466564388	Cas Adulti	1.093.955,29 €
1018	Lodi	Famiglia Nuova	6092740155,00	7466416964	Cas Adulti	131.452,05 €
1019	Lodi	Fuori Luoghi	3505680961,00	7466992597	CAS ADULTI	115.930,80 €
1020	Lodi	I Giubbiano Onlus	7134640157,00	746560747E	Cas Adulti	93.322,30 €
1021	Lodi	Il Melegnano	12874300150,00	7455566FAE	Cas Adulti	131.450,90 €
1022	Lodi	Integra Onlus	93067750757,00	7466317782	Cas Adulti	78.743,00 €
1023	Lodi	Lo Scudo Centro Evangelico Di Volontariato	97510800150,00	7100036F0B	Cas Adulti	76.885,00 €
1024	Lodi	Migrazioni	11510340018,00	7466519E62	Cas Adulti	583.768,94 €
1025	Lodi	Milano Solidale	97707780157,00	7466372516	CAS ADULTI	223.834,90 €
1026	Lodi	Minerva Pavia	2652620184,00	749555145C	Cas Adulti	60.903,00 €
1027	Lodi	Movimento Lotta Fame Nel Mondo	84511630158,00	7466589828	Cas Adulti	210.498,55 €
1028	Lodi	Paradiso Accoglienza Ed Integrazione Srl	3180080966,00	7466553A72	Cas Adulti	428.946,90 €
1029	Lodi	Rinnovamento	1548440161,00	7466299807	Cas Adulti	257.336,50 €
1030	Lodi	Santa Francesca Cabrini Srl Società Benefit	9608450962,00	7455591453	Cas Adulti	459.633,25 €
1031	Lodi	Minerva Bergamo	4107780167,00	7466534AC4	Cas Adulti	445.561,10 €
1032	Lodi	ASCLSP	4985760968,00	26C2393AC	Cas Adulti	32.253,50 €
1033	Lucca	AL MOLINO DELLA LUNA DI LUNARDI LUNA	LNRLUIG69T6RC996E / 01894500469	732066530E	CAS	533.171,87 €
1034	Lucca	ONFRATERNITA DI MISERICORDIA DI FORTE DEI M	82003230461 / 00858140460	7320851D59	CAS	98.393,71 €
1035	Lucca	ARCI/CONFRATERNITA DI MISERICORDIA DI LUCCA	00390320463 /	732107770B	CAS	191.442,20 €
1036	Lucca	LE MACINE S.R.L.S.	02479900462 / 02479900462	73210490C2	CAS	134.040,83 €
1037	Lucca	ASSOCIAZIONE PARTECIPAZIONE E SVILUPPO	92051300462 /	7325912D01	CAS	514.117,45 €
1038	Lucca	AGRICOLA AGRITURISTICA IL LAMPONE DI BIANCI	BNCSJSC80A46A657N / 02408850465	7320904917	CAS	207.802,05 €
1039	Lucca	ZIENDA AGRICOLA IL CARLOTTO DI BERTUCCI LUIGI	BRTLGU64C30H501V / 01773850464	7326282F26	CAS	149.340,08 €
1040	Lucca	IENDA AGRICOLA LE POIANE DI SPADER FORTUNA	SPOFTN47M67D9695 / 01860980463	73263810DD	CAS	221.744,36 €
1041	Lucca	C.E.I.S. - GRUPPO GIOVANI E COMUNITA'	92000760469 / 00925560468	7325815D05	CAS	233.112,02 €
1042	Lucca	ATERNITA DI MISERICORDIA DI TORRE DEL LAGO P	00364130468 / 00364130468	7321110C7B	CAS	224.449,10 €
1043	Lucca	INFRATERNITA DI MISERICORDIA LIDO DI CAMAIO	01538200468 /	73208783A4	CAS	582.504,00 €
1044	Lucca	CONSORZIO OPERE DI MISERICORDIA	06515510482 / 06515510482	7320927C11	CAS	350.522,58 €
1045	Lucca	PERATIVA SOCIALE LA SALUTE SOCIETA' COOP. SOI	01508690466 / 01508690466	73261989D6	CAS	379.897,28 €
1046	Lucca	CROCE ROSSA - COMITATO PROVINCIALE DI LUCCA	92057070465 /	7419601071	CAS	477.996,69 €
1047	Lucca	CROCE ROSSA - COMITATO PROVINCIALE DI LUCCA	92057070465 /	7563798391	CAS	61.859,08 €
1048	Lucca	CROCE ROSSA - COMITATO PROVINCIALE DI LUCCA	92057070465 /	7666871618	CAS	- €
1049	Lucca	IVANI E COMUNITA' SOCIETA' COOPERATIVA SOCI.	01018520468 / 01018520468	7319729F71	CAS	453.684,99 €
1050	Lucca	IAI - GRUPPO VOLONTARI ACCOGLIENZA IMMIGRA	92013380461 /	7325754B6F	CAS	668.763,87 €
1051	Lucca	L' UNIONE SRL	02426340465 / 02426340465	7320584107	CAS	238.388,80 €
1052	Lucca	ORIA DEL SORRISO DI BERNARDI SOCIETA' AGRICCC	02292380462 / 02292380462	732598388A	CAS	160.579,56 €
1053	Lucca	LE VIE SRL	02438300465 / 02438300465	73197386E1	CAS	406.555,10 €
1054	Lucca	LO SCERIFFO SRL	02200240469 / 02200240469	7326545831	CAS	329.857,50 €
1055	Lucca	IO - CONSORZIO DI COOP. SOCIALI - SOC. COOP. SC	04876970486 / 04876970486	7320500B82	CAS	2.873.794,02 €
1056	Lucca	SOLIDARIETA' E SVILUPPO COOP. SOCIALE A R.L.	02459090466 / 02459090466	7325912D01	CAS	548.762,50 €
1057	Lucca	CONSORZIO L'ARCOLAIO	03003321209 / 03003321209	7429569248	CAS	81.315,86 €
1058	Lucca	SAHARA COOP SOCIALE	02436150466 / 02436150466	7320970F8C	CAS	61.492,02 €
1059	Lucca	IAI - GRUPPO VOLONTARI ACCOGLIENZA IMMIGRA	92013380461 /	7402146C1B	CAS MSNA	358.470,00 €
1060	Lucca	IO - CONSORZIO DI COOP. SOCIALI - SOC. COOP. SC	04876970486 / 04876970486	7402146C1B	CAS MSNA	107.367,27 €
1061	Macerata	A.C.S.I.M.	93017030433,00	7053705581	Cas Adulti	849.542,50 €
1062	Macerata	Centro Di Ascolto E Prima Accoglienza	93011130437,00	2901A649E0	Cas Adulti	204.781,50 €
1063	Macerata	Croce Rosse Italiana	18408010435,00	7053692AC5	Cas Adulti	624.449,10 €
1064	Macerata	Gestione Orizzonti	9088090947,00	7053692AC5	Cas Adulti	454.163,16 €
1065	Macerata	Gus	92004380439,00	7053692AC5	Cas Adulti	4.023.939,90 €
1066	Macerata	La Gemma	1429080425,00	7053692AC5	Cas Adulti	192.005,70 €
1067	Macerata	La Sorgente	540380078,00	7053705581	Cas Adulti	65.015,42 €
1068	Macerata	Perigeo	92014950437,00	61685711D3	Cas Adulti	165.464,50 €
1069	Mantova	ASSOCIAZIONE ABRAMO - ONLUS	93020950205		CAS	385.226,20 €
1070	Mantova	ASSOCIAZIONE FIORE ONLUS	91013180202		CAS	55.506,15 €
1071	Mantova	A SERVIZI ASSISTENZIALI E IMPRESA INDIVIDUALE I	01697440202		CAS	143.721,80 €
1072	Mantova	COMITATO MANTOVA SOLIDALE	93066090205		CAS	150.008,10 €
1073	Mantova	ONSORZIO PROGETTO SOLIDARIETA' (CO.PRO.SOL	93049320208		CAS	438.564,00 €
1074	Mantova	OPERATIVA SOCIALE EMERGENCY TRANSPORT POI	03433990987		CAS	231.007,50 €
1075	Mantova	EL MEDINA	93037040206		CAS	204.903,50 €
1076	Mantova	OLINDA SOCIETA' COOPERATIVA ONLUS	01875990200		CAS	3.900.486,40 €
1077	Mantova	RICOLA CA' DEL VENTO E COOPERATIVA SOCIALE I	01836430205		CAS	241.601,80 €
1078	Mantova	SOL.CO. MANTOVA (CONSORZIO DI COOPERATIVE)	01610080200		CAS	3.658.628,55 €
1079	Massa Carrara	Agriturismo La Cerreta	1370360453,00	20625DDAOC	Cas Adulti	68.831,98 €
1080	Massa Carrara	Albergo Valentina	TN2VNT35A65F0238	7336050BF6	Cas Adulti	209.258,30 €
1081	Massa Carrara	Associazione Casa Betania	91021330450,00	7587904876	Cas Adulti	1.276.127,44 €
1082	Massa Carrara	Associazione Delfa	92043560454,00	75997052F6	Cas Adulti	1.071.910,27 €
1083	Massa Carrara	Associazione Nel Mondo	1353050451,00	73351205B8C	CAS ADULTI	147.796,88 €
1084	Massa Carrara	Associazione Nuova Umanità	90017220451,00	2052296D1F	CAS ADULTI	65.941,64 €
1085	Massa Carrara	Associazione Se Re Na	1362880450,00	296236FDCE	Cas Adulti	112.840,12 €
1086	Massa Carrara	Ati Giovanni XXIII Il Pungiglione	1970680409,00	7336287F89	Cas Adulti	313.833,60 €
1087	Massa Carrara	Collecchia Srl	1355070457,00	72610117D3	Cas Adulti	238.346,91 €
1088	Massa Carrara	Consorzio So & Co	1748240460,00	248236E4DC	Cas Adulti	161.637,77 €
1089	Massa Carrara	Coop Soc. Giovani E Comunità	01018520468,00	7336209F2B	Cas Adulti	428.976,92 €
1090	Massa Carrara	Coop. Compass	450990452,00	7336231157	Cas Adulti	404.764,44 €
1091	Massa Carrara	Coop. Servizi Toscani	6505790482,00	7,63016E+68	Cas Adulti	693.598,12 €
1092	Massa Carrara	D.E.A. Srl	1160020119,00	2D722977A	Cas Adulti	53.547,44 €
1093	Massa Carrara	Ezio Caprini Srl	1328650450,00	7,66548E+14	Cas Adulti	445.369,26 €
1094	Massa Carrara	For Help	91090820118,00	27521705C3	CAS ADULTI	64.759,04 €
1095	Massa Carrara	Hotel Ida	3285880104,00	7336082660	CAS ADULTI	149.817,00 €
1096	Massa Carrara	Hotel Zeno	B10NE48856F79F	268236FE27	CAS ADULTI	112.223,65 €
1097	Massa Carrara	IGMA SAS	1333670451,00	7336293480	CAS ADULTI	89.144,74 €
1098	Massa Carrara	Manfredi Isola	MNFSLIG7CS1FE79Y	7641F8AAE3	CAS ADULTI	11.188,52 €
1099	Massa Carrara	Mosti Silava	MSTSVN58M69F023Q	23F236FDE3	CAS ADULTI	62.390,00 €
1100	Massa Carrara	Nota Dopo Nota Città Di Massa	02043730453,00	2292296COA	CAS ADULTI	79.905,42 €
1101	Massa Carrara	Opera Auxilium Fratrum	1362490458,00	21A1F8CCDE	Cas Adulti	475.282,34 €
1102	Massa Carrara	Soc. Aurora Srl	1376390454,00	7430843D9E	CAS ADULTI	130.918,00 €
1103	Matera	Arci Basilicata	01279910762	6560880174	Cas Adulti	245.616,00 €

1104	Matera	Caritas	NON ATTIVO			Cas Adulti	- €
1105	Matera	Parrocchia San Giulio Papa	90008540776,00	6560880174		Cas Adulti	135.121,00 €
1106	Matera	Parrocchia San Rocco	60004520773,00	6560880174		Cas Adulti	28.800,00 €
1107	Matera	Soc. Coop Arcobaleno	00708510771	6560880174		Cas Adulti	7.742,00 €
1108	Matera	Soc. Coop Medihospes	01709130767	6862658C86		Cas Adulti	243.808,00 €
1109	Matera	Soc. Coop Polis Mathera	00503890774	6560880174		Cas Adulti	2.051.985,00 €
1110	Matera	Soc. Coop R.S. 6	01300490776	72616178E8		Cas Adulti	681.330,00 €
1111	Matera	Soc. Coop. Auxilium	01053600761	6560880174		Cas Adulti	1.557.774,00 €
1112	Matera	Soc. Coop. La Mimosa	00464810779	6789215D71		Cas Adulti	460.186,00 €
1113	Matera	Srls La Torre	01312680778	72616178E8		Cas Adulti	347.305,00 €
1114	Messina	Comune Di Fondacelli Fantina	83030170837,00	74622771CA		Cas Adulti	535.251,00 €
1115	Messina	Congregazione Padri Rogazionisti	2648090583,00	7126229E31		Cas Adulti	163.625,00 €
1116	Messina	Consorzio Coop. Sociali Xenia	5420430877,00	25E241C570		Cas Adulti	299.622,75 €
1117	Messina	Consorzio Umana Solidarietà	6519910829,00	73148136A4		Cas Adulti	81.434,63 €
1118	Messina	Coop. Soc. Liberty Onlus	3274830839,00	717949852C		Cas Adulti	579.343,25 €
1119	Messina	Coop. Soc. Medihospes Onlus	1709130767,00	7295099A21		Cas Adulti	1.268.829,69 €
1120	Messina	Coop Sociale L'Edera	2163550847,00	7162445C95		Cas Adulti	264.159,00 €
1121	Messina	Cooperativa Sociale Alba Nuova Onlus	3125470835,00	7577533A0A		Cas Adulti	53.875,50 €
1122	Messina	CRI	13669721006,00	7169198916		Cas Adulti	829.359,91 €
1123	Messina	Eurogestioni Spa	2634990838,00	7178227C4D		Cas Adulti	205.275,00 €
1124	Messina	Figlie Del Divino Zelo	2381780580,00	71262206C6		Cas Adulti	323.785,00 €
1125	Messina	Gemme Di Grano	3423370836,00	7314838H44		Cas Adulti	168.705,18 €
1126	Messina	Lighthouse Srl	3425440835,00	71799138A2		Cas Adulti	721.952,10 €
1127	Messina	Soc. Coop. Sociale Azione Sociale	96002340824,00	7136740029		Cas Adulti	161.295,75 €
1128	Messina	Cooperativa Sociale "Badia Grande" a r.l	2265520813,00	7173243B60		Hotspot	224.387,93 €
1129	Milano	Associazione Albc	09122330963	6915530BE1		Cas Adulti	43.905,00 €
1130	Milano	Associazione Albc	09122330963	7315037F78		Cas Adulti	443.270,65 €
1131	Milano	Associazione Cielo E Terra Onlus	92020910151	6915530BE1		Cas Adulti	47.921,56 €
1132	Milano	Associazione Cielo E Terra Onlus	92020910151	7315037F78		Cas Adulti	332.806,13 €
1133	Milano	Associazione CRI	13669721006	6915530BE1		Cas Adulti	1.111.378,50 €
1134	Milano	Associazione CRI	13669721006	7315037F78		Cas Adulti	4.297.053,00 €
1135	Milano	Associazione Integra Onlus	93067750757	6915530BE1		Cas Adulti	443.194,45 €
1136	Milano	Associazione Integra Onlus	93067750757	7315037F78		Cas Adulti	238.283,20 €
1137	Milano	Associazione Telefono Donna Onlus	09444990965	71142110A4		Cas Adulti	8.457,90 €
1138	Milano	Associazione Telefono Donna Onlus	09444990965	7548311749		Cas Adulti	224.502,80 €
1139	Milano	azione Per Lo Sviluppo Del Sistema Di Protezione In	97490640154	7315037F78		Cas Adulti	13.764,46 €
1140	Milano	Commissione Sinodale Per La Diaconia Valdese	94528220018	6915530BE1		Cas Adulti	48.615,75 €
1141	Milano	Commissione Sinodale Per La Diaconia Valdese	94528220018	7315037F78		Cas Adulti	373.848,76 €
1142	Milano	Comune di Milano	01199260158				10.583.533,21 €
1143	Milano	Cooperativa Angelservice A R.L. Onlus	04498310962	7315037F78		Cas Adulti	536.696,93 €
1144	Milano	perativa Lotta Contro L'Emarginazione Coop. Soc. C	94502230157	6915530BE1		Cas Adulti	56.068,60 €
1145	Milano	perativa Lotta Contro L'Emarginazione Coop. Soc. C	94502230157	7315037F78		Cas Adulti	471.707,52 €
1146	Milano	CRI Comitato Di Milano	08466210963	68362468A8		Cas Adulti	761.356,50 €
1147	Milano	CRI Comitato Di Milano	08466210963	69053001D4		Cas Adulti	759.371,50 €
1148	Milano	CRI Comitato Di Milano	08466210963	7315035D05		Cas Adulti	4.094.030,17 €
1149	Milano	CRI Comitato Locale Di Cinisello Balsamo	08466200964	7315037F78		Cas Adulti	183.360,37 €
1150	Milano	Farsi Prossimo Onlus Società Cooperativa Sociale	11062930158	6915530BE1		Cas Adulti	421.729,10 €
1151	Milano	Farsi Prossimo Onlus Società Cooperativa Sociale	11062930158	7315037F78		Cas Adulti	1.822.509,78 €
1152	Milano	Fondazione Fratelli Di San Francesco D'Assisi Onlus	97237140153	6915530BE1		Cas Adulti	304.930,30 €
1153	Milano	Fondazione Fratelli Di San Francesco D'Assisi Onlus	97237140153	6895544E58		Cas Adulti	633.806,70 €
1154	Milano	Fondazione Fratelli Di San Francesco D'Assisi Onlus	97237140153	7315037F78		Cas Adulti	2.951.727,90 €
1155	Milano	Fondazione L'Albero Della Vita Onlus	04504550965	6915530BE1		Cas Adulti	53.428,35 €
1156	Milano	Fondazione L'Albero Della Vita Onlus	04504550965	7315037F78		Cas Adulti	295.397,94 €
1157	Milano	Fondazione Progetto Arca	11183570156	6915530BE1		Cas Adulti	64.496,71 €
1158	Milano	Fondazione Progetto Arca	11183570156	7315037F78		Cas Adulti	3.999.953,82 €
1159	Milano	Fondazione Somaschi Onlus	97597340153	6915530BE1		Cas Adulti	241.157,30 €
1160	Milano	Fondazione Somaschi Onlus	97597340153	7315037F78		Cas Adulti	63.331,98 €
1161	Milano	I Girasoli Società Cooperativa Sociale	03276410986	7315039126		Cas Adulti	112.851,30 €
1162	Milano	Il Melograno Società Cooperativa Sociale Onlus	12874300150	6915530BE1		Cas Adulti	105.481,28 €
1163	Milano	Il Melograno Società Cooperativa Sociale Onlus	12874300150	7315037F78		Cas Adulti	502.012,40 €
1164	Milano	Intracci Società Cooperativa Onlus	03988900969	6915530BE1		Cas Adulti	286.234,72 €
1165	Milano	Intracci Società Cooperativa Onlus	03988900969	7315037F78		Cas Adulti	857.074,93 €
1166	Milano	La Tua Isola Società Cooperativa Sociale A.R.L.	07469290964	7315037F78		Cas Adulti	298.998,52 €
1167	Milano	i Tutti Società Cooperativa Sociale & Immobiliare	07820120017	6915530BE1		Cas Adulti	71.766,24 €
1168	Milano	i Tutti Società Cooperativa Sociale & Immobiliare	07820120017	7315037F78		Cas Adulti	32.411,97 €
1169	Milano	i Tutti Società Cooperativa Sociale & Immobiliare	02282880034	7315037F78		Cas Adulti	14.241,94 €
1170	Milano	i Tutti Società Cooperativa Sociale & Immobiliare	02282880034	6915530BE1		Cas Adulti	37.981,99 €
1171	Milano	orante Pizzeria L'Aragosta & Arurum Assistance Co	06467210966	7605049CF5		Cas Adulti	513.673,86 €
1172	Milano	Rti C.S. & L. & Consorzio Comunità Brianza	02239200963	6915530BE1		Cas Adulti	604.292,94 €
1173	Milano	Rti C.S. & L. & Consorzio Comunità Brianza	02239200963	7315037F78		Cas Adulti	375.104,57 €
1174	Milano	Rti Fuoriluoghi Scs Onlus & La Cordata Scs	03505680961	7315037F78		Cas Adulti	321.568,57 €
1175	Milano	Rti Gepsa S.A. & Associazione Culturale Acuarinto	11535541004	714218669		Cas Adulti	1.889.789,43 €
1176	Milano	Rti Gepsa S.A. & Associazione Culturale Acuarinto	11535541004	6915530BE1		Cas Adulti	269.618,25 €
1177	Milano	Rti Gepsa S.A. & Associazione Culturale Acuarinto	11535541004	7315037F78		Cas Adulti	505.662,45 €
1178	Milano	Rti Gepsa S.A. & Associazione Culturale Acuarinto	11535541004	7366293947		Cas Adulti	3.903.924,37 €
1179	Milano	Rti Gepsa S.A. & Associazione Culturale Acuarinto	02041250842	6915530BE1		Cas Adulti	138.894,25 €
1180	Milano	Rti Gepsa S.A. & Associazione Culturale Acuarinto	02041250842	714218669		Cas Adulti	629.929,82 €
1181	Milano	Rti Gepsa S.A. & Associazione Culturale Acuarinto	02041250842	7366293947		Cas Adulti	1.297.241,19 €
1182	Milano	Rti Gepsa S.A. & Associazione Culturale Acuarinto	02041250842	7315037F78		Cas Adulti	260.492,78 €
1183	Milano	rva Srl & Consorzio Concordia Società Cooperativ.	04107780167	6915530BE1		Cas Adulti	77.112,40 €
1184	Milano	rva Srl & Consorzio Concordia Società Cooperativ.	04107780167	7315037F78		Cas Adulti	246.104,45 €
1185	Milano	ti Oltre Il Mare & Associazione Culturale La Comet	02823730847	6915530BE1		Cas Adulti	212.269,58 €
1186	Milano	ti Oltre Il Mare & Associazione Culturale La Comet	02823730847	7315037F78		Cas Adulti	1.376.740,65 €
1187	Milano	ti Oltre Il Mare & Associazione Culturale La Comet	02407710843	6915530BE1		Cas Adulti	25.989,79 €
1188	Milano	ti Oltre Il Mare & Associazione Culturale La Comet	02407710843	7315037F78		Cas Adulti	133.877,93 €
1189	Milano	Ience Giannino Gm Rho Fiera E Associazione Integr.	07287620962	7093926CEA		Cas Adulti	58.314,47 €
1190	Milano	Ience Giannino Gm Rho Fiera E Associazione Integr.	07287620962	74353369SD		Cas Adulti	401.027,27 €
1191	Milano	Società Cooperativa Sociale Ellepikappa Onlus	02961270168	7315037F78		Cas Adulti	634.497,16 €
1192	Milano	Società Cooperativa Sociale Ellepikappa Onlus	02961270168	6915530BE1		Cas Adulti	67.862,70 €
1193	Modena	Associazione Volontariato Porta Aperta	94049510368	Z1E1F8A2CE		Cas Adulti	375.951,30 €

1194	Modena	Centro Sociale Papa Giovanni XXIII Onlus	80039730355	272217F13F	Cas Adulti	1.110.095,40 €
1195	Modena	Codéal Soc. Coop. Sociale	01193370077	7537652B32	Cas Adulti	- €
1196	Modena	Comunità L'Angolo Coop. Sociale	02020970360	6951898785	Cas Adulti	3.258.241,23 €
1197	Modena	Consorzio Gruppo Ceis Coop. Soc.	03228620369	Z28216D33D	Cas Adulti	600.286,60 €
1198	Modena	Caleidos	01663020368	6917782E49	cas Adulti	13.487.373,30 €
1199	Modena	Emergency Transport Pobic	03433990987	ZC520A3A02	Cas Adulti	377.880,60 €
1200	Modena	M Mantello Coop. Sociale	02538910361	202219FE01	Cas Adulti	110.701,70 €
1201	Modena	Cooperativa Sociale Leone Rosso onlus	01154710071	Z58217E838	Cas Adulti	1.346.601,10 €
1202	Modena	C.M. 2013	0351330369	6680938472	Cas Adulti	43.400,00 €
1203	Monza Brianza	Associazione Integra Onlus	93067750757,00	7247104369	Cas Adulti	47.518,65 €
1204	Monza Brianza	Consorzio Comunità Brianza	04352990966	7247104369	Cas Adulti	8.961.878,52 €
1205	Monza Brianza	Coop. Soc. I Girasoli	03276410986	7247104369	Cas Adulti	707.786,30 €
1206	Monza Brianza	Coop. Soc. Ubuntu	03666600139	7247104369	Cas Adulti	2.484.221,66 €
1207	Monza Brianza	Cooperativa Adomicilio	06374500962	7247104369	Cas Adulti	682.739,40 €
1208	Monza Brianza	CRI Comitato Provinciale Monza Brianza	08466360966	7247104369	Cas Adulti	876.555,09 €
1209	Monza Brianza	Il Melograno	12874300150,00	7247104369	Cas Adulti	91.100,46 €
1210	Monza Brianza	Intesa Sociale	02931280131	7247104369	Cas Adulti	779.421,13 €
1211	Monza Brianza	Studio D&G Research	91079440151,00	7247104369	Cas Adulti	415.721,61 €
1212	Monza Brianza	Telefono Donna	09444990965	7247104369	Cas Adulti	115.337,98 €
1213	Monza Brianza	Coop.Soc. della Brianza	03212040962	7008313154	Cas Adulti	32.572,00 €
1214	Monza Brianza	MISSIONARI CUORE IMM.TO DI MARIA OPERA FRA'	97032640159,00	2051C8DD40	Cas Adulti	10.230,00 €
1215	Napoli	Agape Srl Impresa Sociale	7677081213,00	73399248E4	Cas Adulti	917.522,76 €
1216	Napoli	Aics	80237550589,00	6935422B47	Cas Adulti	1.683.479,47 €
1217	Napoli	Alma Mater Ati S.G.A.T. Srl I.S.	9194141009,00	717184166A	Cas Adulti	575.834,78 €
1218	Napoli	Arci Aics Il Mondo Che Vorrei	6320240630,00	71728886D	Cas Adulti	185.257,11 €
1219	Napoli	Arci Mediterraneo	6320240630,00	ZA11F936DE	Cas Adulti	168.535,38 €
1220	Napoli	Casa Emanuel & Pontificio Santuario	293960639,00	Z7914AD03F	Cas Adulti	33.838,86 €
1221	Napoli	Centro Accogli E Formazione Life Srl	8579471218,00	Z09CCA78D	Cas Adulti	606.345,30 €
1222	Napoli	Centro Astalli Sud	94149770631,00	Z81835247	Cas Adulti	158.506,38 €
1223	Napoli	Comunità San Pio	7467781212,00	68275933F8	Cas Adulti	128.716,56 €
1224	Napoli	Craf Srl	8582151216,00	7172646E86	Cas Adulti	870.710,70 €
1225	Napoli	Crescere Insieme Soc. Coop.	2847631211,00	Z541848374	Cas Adulti	2.654.880,82 €
1226	Napoli	Cri	7645421210,00	6157632E49	Cas Adulti	753.704,02 €
1227	Napoli	Demetra Soc. Coop.	4846201210,00	6827590182	Cas Adulti	656.196,84 €
1228	Napoli	Family Srl	4542881216,00	7334235230	Cas Adulti	3.722.935,81 €
1229	Napoli	Fisiomedical Consulting	7893210638,00	Z7333827	Cas Adulti	1.847.404,70 €
1230	Napoli	Formland Ati Sguardi Nuovi	95067150631,00	Z541C95AC4	Cas Adulti	67.186,00 €
1231	Napoli	Formland Rti Per Aspera Ad Astra	95067150631,00	Z334134ED3	Cas Adulti	77.245,00 €
1232	Napoli	Freedom Srl	8664612118,00	7172884321	Cas Adulti	783.849,91 €
1233	Napoli	Gamma Srl	4048690616,00	733434384D	Cas Adulti	407.375,00 €
1234	Napoli	Gesco C.C.S. Srl Ati Aics	5706751210,00	7337128590	Cas Adulti	317.120,12 €
1235	Napoli	Gesco Consorzio Coop. Soc.	6317480637,00	Z81F935GA	Cas Adulti	151.838,46 €
1236	Napoli	Homo Diogene	92084020533,00	6827585DE5	Cas Adulti	1.521.649,92 €
1237	Napoli	Il Pioppo Onlus	4795360637,00	Z211046A10	Cas Adulti	455.786,53 €
1238	Napoli	Il Rosone	4651950638,00	Z441341498	Cas Adulti	2.903.201,25 €
1239	Napoli	L.E.S.S.	94195150639,00	7334479B88	Cas Adulti	468.253,80 €
1240	Napoli	La Vela Ati Xenia & Prometeo	5663991213,00	6966774407	Cas Adulti	20.586,93 €
1241	Napoli	Le Ali Coop. Soc.	8295761210,00	73371030F0	Cas Adulti	119.537,00 €
1242	Napoli	L'Impronta Soc. Coop.	5958071218,00	6864627567	Cas Adulti	2.249.492,57 €
1243	Napoli	Lim	80095530632,00	6867804326	Cas Adulti	230.076,97 €
1244	Napoli	Rti Mantiva/Desi	07075271218/	Z88218F22D	Cas Adulti	85.173,69 €
1245	Napoli	Rti Mantiva/Desi	6613120481,00	Cas Adulti	66.311,00 €	
1246	Napoli	Montessori Soc.Coop.	5900070631,00	ZC81D34128	Cas Adulti	260.478,32 €
1247	Napoli	My Way Srl	8187911212,00	Z211F936AF	Cas Adulti	79.685,78 €
1248	Napoli	Nessuno Escluso	96033130632,00	Z91CC4914	Cas Adulti	87.277,03 €
1249	Napoli	Pan Dafne	95155240633,00	6935427F66	Cas Adulti	489.857,30 €
1250	Napoli	Pianeti Diversi	4745431215,00	Z441E260C2	Cas Adulti	76.440,95 €
1251	Napoli	Rti Marinella Incontri	04842311211/06325371216	ZCF1CC48BA	Cas Adulti	328.375,81 €
1252	Napoli	Samira Coop. Soc.	6437661215,00	Z98153A9A4	Cas Adulti	1.116.996,39 €
1253	Napoli	San Giuseppe Gestioni Samira	2905550642,00	7338941D80	Cas Adulti	689.878,36 €
1254	Napoli	San Giuseppe Gestioni Samira	2905550642,00	Cas Adulti	91.311,45 €	
1255	Napoli	San Martino Coop.	7539061213,00	ZEF1B48F68	Cas Adulti	224.893,81 €
1256	Napoli	Senza Frontiere Srl Rti Family Srl	8399761215,00	717295283C	Cas Adulti	1.098.662,72 €
1257	Napoli	Un'Ala Di Riserva	96019020633,00	6157630D03	Cas Adulti	738.754,96 €
1258	Napoli	Virtus Italia Onlus	96237940588,00	68646253C1	Cas Adulti	1.699.758,25 €
1259	Napoli	L'Impronta Soc. Coop.	5958071218,00	7171311030	Cas MSNA	228.345,00 €
1260	Napoli	Gesco Consorzio Coop. Soc.	6317480637,00	Z021ED16FD	Cas MSNA	99.606,64 €
1261	Napoli	Agape Srl Impresa Sociale	7677081213,00	ZD91F12277	Cas MSNA	63.960,00 €
1262	Novara	ASSOCIAZIONE LIBERAZIONE E SPERANZA ONLUS	94037360032	CAS	111.280,00 €	
1263	Novara	ASSOCIAZIONE MAMRE ONLUS	91005540033	CAS	172.725,00 €	
1264	Novara	DELTA	02495260032	CAS	520.000,00 €	
1265	Novara	FRUTTELO A	01633300031	CAS	350.000,00 €	
1266	Novara	IMMOBILIARE LISANZA S.R.L.	03467260158	CAS	2.825.000,00 €	
1267	Novara	INTEGRA	11121580010	CAS	2.750.000,00 €	
1268	Novara	MINERVA SRL	02652620184	CAS	27.000,00 €	
1269	Novara	POLLICINO COOPERATIVA SOCIALE	05351850010	CAS	46.885,50 €	
1270	Novara	ETA' COOP. SOCIALE SENIS HOSPES TRE FONTANE	01709130767	CAS	231.015,49 €	
1271	Novara	VEDOGIOVANE SCS - IMPRESA SOCIALE	94010670035	CAS MINORI	25.000,00 €	
1272	Novara	VEROPROBO SCS	02439320025	CAS	4.858.000,00 €	
1273	Novara	VEROPROBO SCS	02439320025	CAS MINORI	255.000,00 €	
1274	Nuoro	Hotel Castello	1434550917,00	Cas Adulti	441.141,45 €	
1275	Nuoro	Agriturismo "Monte le susu"	945180917,00	Cas Adulti	786.797,30 €	
1276	Nuoro	Agriturismo "S'Erulariu"	1186740912,00	Cas Adulti	608.636,24 €	
1277	Nuoro	Hotel Janas Village	1058800911,00	Cas Adulti	507.036,82 €	
1278	Nuoro	Oasi del Benessere (Ibbono)-(Lanusei)	1273890911,00	Cas Adulti	348.650,45 €	
1279	Nuoro	Cortemalis Hostel	2533710907,00	Cas Adulti	471.026,73 €	
1280	Nuoro	Cooperativa Sociale Alea	1384560916,00	Cas Adulti	506.286,90 €	
1281	Nuoro	SITUR SNC	1036000915,00	Cas Adulti	256.159,40 €	
1282	Nuoro	BUZZARZU	1032940916,00	Cas Adulti	244.948,46 €	
1283	Nuoro	Agriturismo Donnedda	1252120918,00	Cas Adulti	537.618,20 €	

1284	Oristano	Affittacamere Luti	SCLLCU66P20G113R	7259973F3B	Cas Adulti	72.057,79 €	
1285	Oristano	Agriturismo Columbargia	DLRSV773C10Z103C	687906827F	Cas Adulti	93.656,02 €	
1286	Oristano	Agriturismo Ferrari	FRRNLM38M25G113Z	6882322FC4	Cas Adulti	340.788,24 €	
1287	Oristano	Agriturismo Is Corralaris	CBDCNTS9511B314R	687839899E	Cas Adulti	358.245,74 €	
1288	Oristano	Agriturismo Is Proclis	DMNNMR64C66G113Q	6875486688	Cas Adulti	152.418,94 €	
1289	Oristano	Agriturismo Pittinuri	1003450952,00	6878273271	Cas Adulti	169.001,16 €	
1290	Oristano	Agriturismo S'Argiolas	789230919,00	6881604F41	Cas Adulti	124.800,08 €	
1291	Oristano	Coop. Agricola Sa Scrutadura	530870955,00	687715797B	Cas Adulti	326.167,45 €	
1292	Oristano	Ditta Bianco E Nero	PRSVNTR2P57E004W	7589985DC0	Cas Adulti	- €	
1293	Oristano	Gesar Srl	1434550917,00	76178733AB	Cas Adulti	11.004,82 €	
1294	Oristano	Jana Service Srl	1124210954,00	6874059CED	Cas Adulti	863.700,63 €	
1295	Oristano	Soc.Coop. Sociale Imparis	1205670951,00	759024437F	Cas Adulti	- €	
1296	Oristano	Agriturismo l'Oliveto	CRBVR46D60M168M	688118557F	Cas Adulti	49.816,67 €	
1297	Padova	Associazione Tangram			Cas Adulti	640.366,40 €	
1298	Padova	VENETO INSIEME			Cas Adulti	8.137.031,00 €	
1299	Padova	VENETO INSIEME			Cas Adulti	- €	ero poichè conteggiato nella riga precedente
1300	Padova	VENETO INSIEME			Cas Adulti	- €	
1301	Padova	VENETO INSIEME			Cas Adulti	- €	
1302	Padova	VENETO INSIEME			Cas Adulti	- €	
1303	Padova	VENETO INSIEME			Cas Adulti	- €	
1304	Padova	VENETO INSIEME			Cas Adulti	- €	
1305	Padova	VENETO INSIEME			Cas Adulti	- €	
1306	Padova	VENETO INSIEME			Cas Adulti	- €	
1307	Padova	VENETO INSIEME			Cas Adulti	- €	
1308	Padova	VENETO INSIEME			Cas Adulti	- €	
1309	Padova	VENETO INSIEME			Cas Adulti	- €	
1310	Padova	VENETO INSIEME			Cas Adulti	- €	
1311	Padova	VENETO INSIEME			Cas Adulti	- €	
1312	Padova	Coop. Sociale Città So. La.Re			Cas Adulti	1.022.300,60 €	
1313	Padova	Coop. Sociale Con Te			Cas Adulti	539.257,50 €	
1314	Padova	Coop.Sociale Edeco Lotto 1-e-2-			Cas Adulti	5.925.049,80 €	
1315	Padova	Coop. Sociale La Mia Badante			Cas Adulti	1.743.785,58 €	
1316	Padova	Coop. Sociale La Rosa Blu			Cas Adulti	313.998,62 €	
1317	Padova	Coop. Sociale Lunazurra			Cas Adulti	160.545,00 €	
1318	Padova	Coop. Sociale Percorso Vita			Cas Adulti	1.698.329,10 €	
1319	Padova	Coop. Sociale Popoli Insieme			Cas Adulti	377.070,00 €	
1320	Padova	Coop. Sociale S.Ar.Ha.			Cas Adulti	744.823,13 €	
1321	Padova	Coop. Sociale Sime Modo			Cas Adulti	533.235,85 €	
1322	Padova	Coop.Sociale Altre Strade			Cas Adulti	663.075,00 €	
1323	Padova	CRI Comitato Provinciale Di Padova			Cas Adulti	539.257,50 €	
1324	Palermo	Associazione Asante Onlus	06396120823	7308757114	Cas Adulti	706.930,91 €	
1325	Palermo	Associazione Casa Famiglia Nostra Signora Di Lourde	94000250822	7044659C80	Cas Adulti	309.452,15 €	
1326	Palermo	Associazione Vogliamo Volare Onlus	03126080872	2220F26C17	Cas Adulti	- €	dati inseriti a SOLCO
1327	Palermo	Badia Grande	02265520813	7044659C80	Cas Adulti	491.897,24 €	
1328	Palermo	Bonagrazia Società Coop Sociale	97220450825	7044659C80	Cas Adulti	42.285,00 €	
1329	Palermo	Caritas Diocesana Di Palermo	-		Cas Adulti	- €	
1330	Palermo	Consorzio Umana Solidarietà	06519910829	7044659C80	Cas Adulti	1.810.194,10 €	
1331	Palermo	Consorzio Umana Solidarietà Scs	06519910829		Cas Adulti	- €	
1332	Palermo	Coop Azione Sociale	96002340824	29F12108B1	Cas Adulti	1.002.621,54 €	
1333	Palermo	Coop Soc. Serenità	04760709823	7136935114	Cas Adulti	395.275,30 €	
1334	Palermo	Coop. Eu.H.A	06603090827	71369310C3	Cas Adulti	198.182,30 €	
1335	Palermo	Coop. Nuova Generazione	02732380825	71369193	Cas Adulti	342.913,09 €	
1336	Palermo	Coop. Pozzo Di Giacobbe	01573820840	7308757114	Cas Adulti	825.152,37 €	
1337	Palermo	Coop. Sociale Padre Barreca	05325790821	7044659C80	Cas Adulti	120.856,35 €	
1338	Palermo	Cooperativa Societate (Ex Opera Pia Card. Ruffini)	03843670823	6479683391	Cas Adulti	204.509,85 €	
1339	Palermo	CRI	06269030828	74048080DF	Cas Adulti	141.475,00 €	
1340	Palermo	Iside Soc. Coop. Sociale	04416610824	7044659C80	Cas Adulti	149.468,50 €	
1341	Palermo	Istituto Don Calabria	00280090234	737187360B	Cas Adulti	491.245,50 €	
1342	Palermo	Liberi Tutti	07820120017	7044659C80	Cas Adulti	171.069,54 €	
1343	Palermo	Muller	MLMK568B112112Q	7136935114	Cas Adulti	255.347,84 €	
1344	Palermo	Parrivechis Srl	03402730828	57536511CE	Cas Adulti	609.257,04 €	
1345	Palermo	Piano Torre Srl	06308580825	7044659C80	Cas Adulti	1.167.233,31 €	
1346	Palermo	Soc. Coop. La Fenice A.R.L.	04734170824	70446461C9	Cas Adulti	1.669.164,15 €	
1347	Palermo	Soc. Coop. Soc. Nuovi Orizzonti	02086300817	7136935114	Cas Adulti	482.260,49 €	
1348	Palermo	Sol.Co	03126080872	2220F26C17	Cas Adulti	411.795,55 €	
1349	Palermo	Sviluppo Sociale Scs ? - (Sviluppo Solidale ari)	04449390824	7044659C80	Cas Adulti	464.625,30 €	
1350	Parma	Ambro Service Organization	7192750961	7402584590	Cas Adulti	109.761,32 €	
1351	Parma	Amici Opera Salesiana	22111190349	7402611bd6	Cas Adulti	301.925,47 €	
1352	Parma	A'Peiron	2785040342	756298115C	Cas Adulti	- €	
1353	Parma	Arcadia Onlus	91044400348	7402621419	Cas Adulti	223.087,99 €	
1354	Parma	Associazione Di Mano In Mano	92129390347	7562973abf	Cas Adulti	- €	
1355	Parma	Associazione S. Giuseppe	92023410340	740263714e	Cas Adulti	519.575,34 €	
1356	Parma	Azienda Agricola Bertani	00554280347	7402690407	Cas Adulti	206.825,30 €	
1357	Parma	Birizza Cooperativa Sociale	0022721010345	7441002d17	Cas Adulti	172.382,18 €	
1358	Parma	Casa Della Giovane Acisf Onlus	00446380347	2c62297fce	Cas Adulti	43.382,40 €	
1359	Parma	Centro Di Aiuto Alla Vita	80100780347	7402769e38	Cas Adulti	73.362,50 €	
1360	Parma	Chiara di Bussolati Angelo	00233530344	7007255a40	Cas Adulti	181.003,94 €	
1361	Parma	Ciac Onlus	92109830346	2ec217e11b	Cas Minori	36.025,56 €	
1362	Parma	Ciac Onlus *	92109830346	7007270621	Cas Adulti	76.137,25 €	
1363	Parma	Codeal & Biricca	1193370077	750822601b	Cas Adulti	530.203,85 €	
1364	Parma	Codenza Onlus	2589980354	75103790d1	Cas Adulti	259.451,92 €	
1365	Parma	Comune Di Parma			Cas Minori	- €	
1366	Parma	Comunità Betania	92015970343	7402706a3c	Cas Adulti	507.089,06 €	
1367	Parma	Consorzio Fantasia	02602340347	74027205cb	Cas Adulti	478.220,58 €	
1368	Parma	Cooperativa Lunaria	02030610345	e1e23c2d217	Cas Adulti	117.224,58 €	
1369	Parma	Cooperativa Nuove Strade	0281630346	7402731edc	Cas Adulti	294.767,09 €	
1370	Parma	Cooperativa Raggio Di Sole	02824400341	e0022aceb4	Cas Adulti	54.995,01 €	
1371	Parma	Cri & Protezione Civile	92041610343	706527408d	Cas Adulti	180.295,77 €	
1372	Parma	Ditta Devoti Maria Chiara	dvtmch80c65g535o	7008259647	Cas Adulti	96.894,18 €	
1373	Parma	Divino Snc	02729300349	700823634d	Cas Adulti	136.373,02 €	

1374	Parma	Eide' Cooperativa Sociale	01986090346	7562958e5d	Cas Adulti	- €
1375	Parma	Finocchi Corrado & C. Sas	00265830349	7402584590	Cas Adulti	282.060,30 €
1376	Parma	Fondazione Caritas & S. Ilario	92128110340	7510446819	Cas Adulti	401.830,00 €
1377	Parma	Gruppo Amici Onlus	91002510344	7007258c38	Cas Adulti	1.006.178,30 €
1378	Parma	Gus	01804360434	7510548c44	Cas Adulti	127.623,42 €
1379	Parma	Hotel Azzurra Di Vernazza Tullio E C. Snc	01803900347	7402670c86	Cas Adulti	276.300,62 €
1380	Parma	Hotel Azzurra Snc - Fidenza	01803900347	74026793f6	Cas Adulti	225.251,13 €
1381	Parma	Hotel Terme Orlandelli	000217760347	7008152d48	Cas Adulti	352.574,55 €
1382	Parma	Il Cervo Asd	80011700343	74047690b0	Cas Adulti	208.337,08 €
1383	Parma	Isola Che Ora C'e'	02584850347	75105849fa	Cas Adulti	129.297,48 €
1384	Parma	Lavoro 2	02801040342	74047733fc	Cas Adulti	442.717,43 €
1385	Parma	Milano Solidale	08973910964	70841433bd	Cas Adulti	32.091,82 €
1386	Parma	Minerva & Nuova Idea Onlus	04107780167	7008081364	Cas Adulti	334.134,92 €
1387	Parma	Persone In Movimento (Pim)	92152270341	7405508287	Cas Adulti	170.467,53 €
1388	Parma	Pozzo Di Sicar	92053800345	e5e2298421	Cas Adulti	29.155,00 €
1389	Parma	Scarabocchi Di Pace	02769570348	716140722fc	Cas Adulti	349.570,12 €
1390	Parma	Svoltare Onlus	92183950341	74047977e9	Cas Adulti	6.850.097,50 €
1391	Parma	Taliai Kum	0196390349	7411323338	Cas Adulti	457.581,16 €
1392	Parma	Xenia Cooperativa Sociale	02851980348	75629507c5	Cas Adulti	51.309,81 €
1393	Parma	Svoltare Onlus	92183950341	r824316111	Cas Minori	73.620,00 €
1394	Parma	Consortio Gruppo Ceis	3228620369	e5217e12e	Cas Minori	18.999,70 €
1395	Parma	Centro Ricerche Una Nuova Cosc. Educativa	9205440349	e5a217e0f9	Cas Minori	23.760,00 €
1396	Pavia	Albergo Corona Di Andrea Gaiba	02693200186	7142519124	Cas Adulti	248.398,30 €
1397	Pavia	Albergo Corona Di Andrea Gaiba	02693200187	7587028591	Cas Adulti	188.840,00 €
1398	Pavia	Albergo Italia Di Sassi Carolina	SSSCLN25544L9692	6692179001	Cas Adulti	16.317,95 €
1399	Pavia	Albergo Italia Di Sassi Carolina	SSSCLN25544L9692	7142506668	Cas Adulti	196.040,00 €
1400	Pavia	Albergo Italia Di Sassi Carolina	SSSCLN25544L9692	758694728A	Cas Adulti	90.023,86 €
1401	Pavia	Ambro Service & Organization Srl	07192750961	7142289f52	Cas Adulti	524.182,78 €
1402	Pavia	Anni Verali Vacanze Snc Di Catroni Maurizio	01207290188	7142289f52	Cas Adulti	238.000,00 €
1403	Pavia	Associazione Integra Onlus	93067750757	714185190	Cas Adulti	250.300,46 €
1404	Pavia	Associazione La Casa Di Elisa	96056560061	7142143AD8	Cas Adulti	60.770,74 €
1405	Pavia	s Vigevano & Coop. Samba' & Parrocchia Carbon	94032980180	6912412E02	Cas Adulti	36.995,00 €
1406	Pavia	s Vigevano & Coop. Samba' & Parrocchia Carbon	94032980180	69228157A8	Cas Adulti	53.420,00 €
1407	Pavia	s Vigevano & Coop. Samba' & Parrocchia Carbon	94032980180	71423093D7	Cas Adulti	9.400,00 €
1408	Pavia	Azienda Agricola Sant'Andrea Di Moroni Raffaella	MRNRF16668F205J	7142057300	Cas Adulti	215.795,85 €
1409	Pavia	Azienda Agricola Sant'Andrea Di Moroni Raffaella	MRNRF16668F205J	ZAE1C43BA0	Cas Adulti	22.977,00 €
1410	Pavia	Azienda Agricola Sant'Andrea Di Moroni Raffaella	MRNRF16668F205J	7586932658	Cas Adulti	113.360,48 €
1411	Pavia	Casa Del Giovane	00554240184	71425613CC	Cas Adulti	223.711,50 €
1412	Pavia	Centro Agreste Sportivo La Torretta Srl	08622620964	71418866CA	Cas Adulti	214.581,63 €
1413	Pavia	Coop Faber	06983710960	692274A06	Cas Adulti	529.643,86 €
1414	Pavia	Coop Faber	06983710960	7129753A48	Cas Adulti	1.212.781,00 €
1415	Pavia	Coop Faber	06983710960	7586602605	Cas Adulti	731.052,01 €
1416	Pavia	Coop Famiglia Nuova	66092740155	66930428FA	Cas Adulti	117.318,98 €
1417	Pavia	Coop. Antares	02564540181	Z221188CDB	Cas Adulti	57.375,85 €
1418	Pavia	Coop. Desy	04516280650	71423505AC	Cas Adulti	47.406,80 €
1419	Pavia	Coop. Desy	04516280650	7587039EA2	Cas Adulti	40.651,40 €
1420	Pavia	Coop. Sociale L'Alternativa	02050670187	7129820198	Cas Adulti	149.270,61 €
1421	Pavia	Coopera Scs Onlus	02200620181	7129753A48	Cas Adulti	24.730,05 €
1422	Pavia	CRI Comitato Sociale Di Pavia	02526120189	6936766065	Cas Adulti	28.183,72 €
1423	Pavia	CRI Comitato Sociale Di Pavia	02526120190	714256767A	Cas Adulti	457.120,28 €
1424	Pavia	CRI Comitato Sociale Di Pavia	02526120191	6694562F90	Cas Adulti	18.112,50 €
1425	Pavia	CRI Comitato Sociale Di Pavia	02526120192	7586775AC9	Cas Adulti	224.415,00 €
1426	Pavia	Deamon Di Montani Aurelio	MNTRLAS9H23L2698	7142219990	Cas Adulti	178.983,63 €
1427	Pavia	Deamon Di Montani Aurelio	MNTRLAS9H23L2698	69228157A8	Cas Adulti	22.466,00 €
1428	Pavia	Dibierre Sas	01881360067	7142128E76	Cas Adulti	127.560,88 €
1429	Pavia	Dibierre Sas	01881360068	6693019600	Cas Adulti	2.139,00 €
1430	Pavia	Dibierre Sas	01881360069	653039899	Cas Adulti	1.932,00 €
1431	Pavia	Dibierre Sas	01881360070	7586912507	Cas Adulti	82.302,00 €
1432	Pavia	Giannino Srl	02598950182	7142102903	Cas Adulti	1.630.315,22 €
1433	Pavia	Giannino Srl	02598950183	6694523F21	Cas Adulti	170.748,00 €
1434	Pavia	Giannino Srl	02598950184	75868038E2	Cas Adulti	488.933,60 €
1435	Pavia	Hotel Rallye	VLDRS28E42C253T	7142334877	Cas Adulti	504.435,99 €
1436	Pavia	Hotel Rallye	VLDRS28E42C253T	7587206874	Cas Adulti	144.938,57 €
1437	Pavia	Hotel Zenit	VSGMCL42B458910T	71421955C3	Cas Adulti	349.515,36 €
1438	Pavia	I Colori Del Sorriso	02593150028	69228157A8	Cas Adulti	428.954,04 €
1439	Pavia	I Colori Del Sorriso	02593150029	71419088EB	Cas Adulti	54.249,56 €
1440	Pavia	I Colori Del Sorriso	02593150030	7586860AEC	Cas Adulti	211.926,03 €
1441	Pavia	La Collina Degli Aceri	ZCRSLN78T45F205S	7141958230	Cas Adulti	182.851,86 €
1442	Pavia	Lia Srl	03982760716	669454407A	Cas Adulti	307.064,19 €
1443	Pavia	Lia Srl	03982760717	7141975038	Cas Adulti	369.799,13 €
1444	Pavia	Lia Srl	03982760718	7586691F74	Cas Adulti	46.462,00 €
1445	Pavia	Meglio Srl	09197040968	691233601F	Cas Adulti	151.894,85 €
1446	Pavia	Meglio Srl	09197040968	714147646D	Cas Adulti	208.299,50 €
1447	Pavia	Meglio Srl	09197040968	758748811C	Cas Adulti	107.548,00 €
1448	Pavia	Milano Solidale Onlus	97707780157	7142363068	Cas Adulti	539.719,61 €
1449	Pavia	Minerva Srl	04107780167	7142170123	Cas Adulti	1.478.260,65 €
1450	Pavia	Minerva Srl	04107780168	7587176FB0	Cas Adulti	303.125,12 €
1451	Pavia	Multiethnic Destination International Srl	09402290960	6692295088	Cas Adulti	469.285,22 €
1452	Pavia	Ommbus Coop. Sociale A R.L.	02599790181	6701921829	Cas Adulti	70.644,80 €
1453	Pavia	Ommbus Coop. Sociale A R.L.	02599790182	7141932C88	Cas Adulti	613.435,07 €
1454	Pavia	Pallium Coop. Sociale	03344830165	66944440FD0	Cas Adulti	196.273,03 €
1455	Pavia	Pallium Coop. Sociale	03344830166	7142029C04	Cas Adulti	30.515,20 €
1456	Pavia	Pallium Coop. Sociale	03344830167	69228187A8	Cas Adulti	49.560,64 €
1457	Pavia	Società Minerva Srl & Pieve Del Cairo	02652620184	2812175C87	Cas Adulti	33.860,00 €
1458	Pavia	Società Minerva Srl & Pieve Del Cairo	02652620185	2541F34DD7	Cas Adulti	98.336,00 €
1459	Pavia	Verso Probo S.C.S.	02439320025	Z1D2175C06	Cas Adulti	62.655,31 €
1460	Pavia	Verso Probo S.C.S.	02439320026	7586601532	Cas Adulti	17.112,00 €
1461	Perugia	A.V.E. Associazione Di Volontariato Ecclesiale	90009490542	7351747588	CAS Adulti	216.987,50 €
1462	Perugia	Ats		7362359AD6	CAS Adulti	14.581.165,94 €
1463	Perugia	Diocesi Perugia	94010850546	7351770885	CAS Adulti	1.001.667,98 €

1464	Perugia	L'Arca Del Mediterraneo	91046680541	73506647D2	CAS Adulti	569.237,50 €
1465	Perugia	Diocesi Orvieto-Todi	90002140557	7351792AAC	CAS Adulti	107.647,50 €
1466	Perugia	Ats		6539744F75	CAS Adulti	1.587.704,39 €
1467	Pesaro Urbino	Coop. Sociale Labirinto P.A. Onlus	01204530412	7170092319	Cas Adulti	22.193,08 €
1468	Pesaro Urbino	Coop. Sociale Labirinto P.A. Onlus	01204530412	7167813A66	Cas Adulti	143.247,12 €
1469	Pesaro Urbino	Coop. Sociale Labirinto P.A. Onlus	01204530412	7167781F78	Cas Adulti	4.283.122,43 €
1470	Pesaro Urbino	Fondazione Caritas Senigallia Onlus	93022500420	7127900129	Cas Adulti	2.333,60 €
1471	Pesaro Urbino	Cooperativa Sociale Cooss Marche Onlus S. C.P.A.	00459560421	7167789699	Cas Adulti	82.394,50 €
1472	Pesaro Urbino	Cooperativa Sociale Vivere Verde Onlus	02581800428	7467874C8C	Cas Adulti	113.249,20 €
1473	Pesaro Urbino	Cooperativa Sociale Accoglienza	02615740418	71678508EF	Cas Adulti	351.237,30 €
1474	Pesaro Urbino	Associazione Incontri per la Democrazia	92018500410	7127900129	Cas Adulti	360.943,16 €
1475	Pesaro Urbino	Associazione Incontri per la Democrazia	92018500410	7167865551	Cas Adulti	162.741,75 €
1476	Pesaro Urbino	Associazione Incontri per la Democrazia	92018500410	7167745248	Cas Adulti	1.591.547,13 €
1477	Pesaro Urbino	Associazione Incontri per la Democrazia	92018500410	7638635104	Cas Adulti	- €
1478	Pesaro Urbino	Coop. Sociale Labirinto P.A. Onlus	01204530412	76386372AA	Cas Adulti	- €
1479	Pesaro Urbino	s L'Aurora Coop. Sociale I Talenti Coop. Sociale La (00474850419	7638633F59	Cas Adulti	- €
1480	Pesaro Urbino	Cooss Marche Coop.Sociale E Vivere Verde Onlus Co	00459560421	7638631D83	Cas Adulti	- €
1481	Pescara	Agh Resort Srl & Play Gold Srl	02377120742	6931181F7D	Cas Adulti	778.690,11 €
1482	Pescara	Arci Pescara	91017810689,00	6931181F7D	Cas Adulti	598.464,79 €
1483	Pescara	Pubblica Di Servizi Alla Persona & Asp N. 1 02094600687		6931181F7D	Cas Adulti	1.724.054,35 €
1484	Pescara	Caritas Diocesana	91054310684,00	6931181F7D	Cas Adulti	658.372,50 €
1485	Pescara	Cogestire Soc. Coop. P.A.	.00906850680	6931181F7D	Cas Adulti	532.850,87 €
1486	Pescara	Eta Beta Società Cooperativa Sociale	11618181009,00	6931181F7D	Cas Adulti	2.943.273,40 €
1487	Pescara	Gestione Orizzonti Srl	.00908900947	6931181F7D	Cas Adulti	277.442,50 €
1488	Pescara	L'Abbraccio Soc. Coop. Sociale	.03379810611	6931181F7D	Cas Adulti	20.580,00 €
1489	Pescara	New Edil Srl	.01844910677	6931181F7D	Cas Adulti	302.564,90 €
1490	Pescara	Polis Società Cooperativa Sociale	.01409740543	674693206C	Cas Adulti	61.251,90 €
1491	Pescara	Residenze Sociali e Sanitarie	.02291080519	6931181F7D	Cas Adulti	182.381,74 €
1492	Piacenza	Accoglienza Tre Noci	91117260330	7100324C86	Cas Adulti	183.972,50 €
1493	Piacenza	Aip Città Di Piacenza	01555270337		Cas Adulti	2.116.590,00 €
1494	Piacenza	Associazione Freedom	93060360190	71003745F8	Cas Adulti	173.871,25 €
1495	Piacenza	Associazione La Ricerca	91006310337	7100363CE5	Cas Adulti	486.832,50 €
1496	Piacenza	Associazione Protezione Giovane	0028720336	71002710FD	Cas Adulti	97.576,00 €
1497	Piacenza	Caritas Diocesana Pc Bobbio	91064360331	71003008E9	CAS ADULTI	362.475,00 €
1498	Piacenza	Cefal Soc.Coop. E R	04164640379	7100372455	Cas Adulti	635.081,00 €
1499	Piacenza	Ciesse E B Srl	01586690339	7100359999	Cas Adulti	503.510,60 €
1500	Piacenza	Confini Azzurri Srl	01720790334	71003818C0	CAS ADULTI	739.819,60 €
1501	Piacenza	Coop Continental	01670810330	7100341ABE	Cas Adulti	657.858,50 €
1502	Piacenza	Coop L'ippogrifo	01361720335	71003111FF	Cas Adulti	178.625,40 €
1503	Piacenza	Coop Mondi Aperti	01551890336	70983607F9	Cas Adulti	279.535,00 €
1504	Piacenza	Coop. Il Quadrifoglio	01685130336	7100321A3D	Cas Adulti	473.790,00 €
1505	Piacenza	Coop. L'ippogrifo	01361720335	71003111FF	Cas Adulti	178.625,40 €
1506	Piacenza	Coop. Soc. Burgazzi Onlus	01717780330	7100332353	Cas Adulti	153.763,50 €
1507	Piacenza	Impresa Sociale/Ekopra Soc. Coop	03258170277	712569230F	CAS ADULTI	101.490,38 €
1508	Piacenza	Gus Ong Onlus	92004380439	71002607E7	Cas Adulti	269.603,70 €
1509	Piacenza	Multiethnic Destination Int.	09402290960	7150947C22	Cas Adulti	190.534,00 €
1510	Piacenza	Olb Style Srl	00999130339	7100319897	Cas Adulti	700.442,50 €
1511	Piacenza	Ostellio Tre Corone	ZNBVPH84554C816X	71003691DC	Cas Adulti	348.166,00 €
1512	Piacenza	Progetto Accoglienza E Integrazione Onlus	03827520986	710033669F	Cas Adulti	246.995,00 €
1513	Piacenza	Rest Srl	01599760335	7100295ACA	Cas Adulti	1.115.996,59 €
1514	Piacenza	Revy Snc	01118000338	7100378947	Cas Adulti	225.818,00 €
1515	Piacenza	Scarl Famiglia Nuova	06092740155	71002900A8	Cas Adulti	146.529,00 €
1516	Piacenza	Azienda Agricola Ca' Ciancia	00881150338	7100383D66	Cas Adulti	200.887,50 €
1517	Pisa	Agape Cooperativa Sociale.	01289270504	71051825A8	Cas Adulti	133.757,19 €
1518	Pisa	Arcisoldieria7e Bvc Onlus	92056500496,00	7122929AF3	Cas Adulti	509.922,57 €
1519	Pisa	Arnera Soc.Cooperativa Sociale	90055170501/02135810501	712166982A	Cas Adulti	824.757,63 €
1520	Pisa	Asps S. Chiara	92002550504,00		Cas Adulti	202.196,13 €
1521	Pisa	Co&So	04876970486	7142340D69	Cas Adulti	31.893,12 €
1522	Pisa	Co&So	04876970486	ZF61F88287	Cas Adulti	13.276,22 €
1523	Pisa	Comune Di Castelnuovo	00165420506		Cas Adulti	- €
1524	Pisa	Comune Di Pomarance	0347520504		Cas Adulti	- €
1525	Pisa	Consorzio Opere Di Misericordia	06515510482	7266513439	Cas Adulti	295.827,24 €
1526	Pisa	Cri Comitato Volterra	90054490504,00		Cas Adulti	18.354,00 €
1527	Pisa	Cri Montecatini Vdc	90054510509,00		Cas Adulti	24.867,15 €
1528	Pisa	Cri Pisa Vdc	93081060506/02123620508		Cas Adulti	3.017.347,50 €
1529	Pisa	Fraternita' Di Misericordia Monteverdi M.No	92001060505,00		Cas Adulti	71.408,80 €
1530	Pisa	Il Cammino Cooperativa Sociale	01769310507	7126960970	Cas Adulti	249.842,88 €
1531	Pisa	Il Cammino Cooperativa Sociale	01769310507	7232309231	Cas Adulti	44.517,90 €
1532	Pisa	Integro Cooperativa Sociale.	2295700500,00	7127238E08	Cas Adulti	341.973,45 €
1533	Pisa	La Pietra D'Angelo Cooperativa Sociale	0141640501	66986626C0	Cas Adulti	768.118,71 €
1534	Pisa	La Pietra D'Angelo Cooperativa Sociale	0141640501	7124482C86	Cas Adulti	143.340,44 €
1535	Pisa	La Pietra D'Angelo Cooperativa Sociale	0141640501	719057495F	Cas Adulti	84.925,35 €
1536	Pisa	Lunazzurra Cooperativa Sociale.	4292360280,00	714552843E	Cas Adulti	37.881,90 €
1537	Pisa	Movimento Shalom	91003210506,00	7134536558	Cas Adulti	184.062,40 €
1538	Pisa	Multicons Srl	5654570489,00	7110409F1D	Cas Adulti	159.433,52 €
1539	Pisa	Oltreilmare Srl	1819990498,00	7212781F29	Cas Adulti	322.413,84 €
1540	Pisa	Oltreilmare Srl	1819990498,00	712596110C	Cas Adulti	309.871,24 €
1541	Pisa	Società Della Salute Valdarno Inf.	91014920507,00		Cas Adulti	268.506,00 €
1542	Pisa	Società Della Salute Zona Pisana	93069690506,00		Cas Adulti	514.185,48 €
1543	Pisa	Unione Valdara	1897660500,00		Cas Adulti	899.493,00 €
1544	Pistoia	A.T.I. & Co&So & Arke'		7093004411	Cas Adulti	VEDI CO&SO
1545	Pistoia	A.T.I. & Co&So & Gli Altri	1221640475,00	7093004411	Cas Adulti	2.022.161,46 €
1546	Pistoia	A.T.I. & Co&So & Gruppo Incontri		7093004411	Cas Adulti	VEDI CO&SO
1547	Pistoia	A.T.I. & Co&So & Pantagruel	995520475,00	7093004411	Cas Adulti	473.664,98 €
1548	Pistoia	A.T.I. Co&So & Mise		7093004411	Cas Adulti	VEDI CO&SO
1549	Pistoia	Arci Madiba Onlus	90052710473,00	7093029881	Cas Adulti	584.562,83 €
1550	Pistoia	Associazione Virgilio Città Futura	1517250476,00	70930528A8	Cas Adulti	220.947,20 €
1551	Pistoia	Consorzio Opere Di Misericordia	6515510482,00	7092858893	Cas Adulti	1.023.609,42 €
1552	Pistoia	Coop Giovani E Comunità	1018520468,00	7094914C3D	Cas Adulti	28.369,22 €
1553	Pistoia	Hotel Europa Di Martinelli Monalba & C Sas	485030472,00	7142627A41	Cas Adulti	119.740,75 €

1554	Pistoia	CO&SO (ARKE' + GRUPPO INCONTRO + MISE)	4876970486,00	7093004411	Cas Adulti	4.459.435,80 €	CAPOGRUPPO DELLA A.T.I. (GLI ALTRI - PANTAGRUEL - COESO)
1555	Pordenone	Acili	587650938,00	7248661848	Cas Adulti	968.588,23 €	Jell'importo spettante, e per i mesi da Maggio 2018 a Dicembre 2018 sono stati erogati acconti pari al 70% dell'importo spettante.
1556	Pordenone	Baobab	1726220930,00	7248661848	Cas Adulti	384.719,56 €	
1557	Pordenone	Coopnoncello	437790934,00	7248661848	Cas Adulti	628.176,16 €	
1558	Pordenone	Fai	1026970937,00		Cas Adulti	495.225,03 €	
1559	Pordenone	Futura	11541809937,00		Cas Adulti	322.266,34 €	
1560	Pordenone	Itaca	12205090937,00		Cas Adulti	383.324,25 €	
1561	Pordenone	Karpas	1500940935,00		Cas Adulti	463.725,75 €	
1562	Pordenone	Novafacility Srl	3406100275,00	7410564EDB		19.267,50 €	
1563	Pordenone	Nuovi Vicini	1745670933,00		Cas Adulti	3.174.876,47 €	
1564	Pordenone	Piccolo Principe	1133140937,00		Cas Adulti	287.909,08 €	
1565	Pordenone	Sviluppo E Lavoro	1178130256,00		Cas Adulti	1.237.849,07 €	
1566	Pordenone	Medi Hospes	1709130767,00	6920570B05		424.961,51 €	
1567	Pordenone	Fondazione Opera Sacra Famiglia	91079660931,00		Cas Adulti	11.785,20 €	
1568	Potenza	Associazione Arci Basilicata	1279910762,00	7235197172	Cas Adulti	685.232,50 €	
1569	Potenza	Associazione Le Rose Di Atacama	96068490760,00	7354884248	Cas Adulti	369.422,50 €	
1570	Potenza	AssociazioneCult. Promoz. Soc. Human Flowers	96081780767,00	7255210C29	Cas Adulti	254.973,00 €	
1571	Potenza	Soc. Coop Medihospes	1709130767,00	72828253EC - 7235202591	Cas Adulti	1.323.020,00 €	ortato in un'unica fattura relativo ad entrambi gli affidamenti
1572	Potenza	Soc. Coop Solidarieta'	4753020718,00	7360663343	Cas Adulti	524.210,00 €	
1573	Potenza	Soc. Coop. Auxilium	1053600761,00	736085300F	Cas Adulti	1.143.791,86 €	
1574	Potenza	Soc. Coop. Communication Centre Multilingue	4515990655,00	73548578FD	Cas Adulti	1.260.045,00 €	
1575	Potenza	Soc. Coop. Globa Service	1855170765,00	72351678AE - 7382839F76	Cas Adulti	2.444.492,50 €	ortato in un'unica fattura relativo ad entrambi gli affidamenti
1576	Potenza	Soc. Coop. Opera A.R.L.	1156280768,00	73548928EO	Cas Adulti	745.665,00 €	
1577	Potenza	Soc. Coop. Pluservice	1939340764,00	723521826C	Cas Adulti	305.007,50 €	
1578	Potenza	Soc. Coop.Multiservice Sud	1650770769,00	7382858F24 - 7235193e21	Cas Adulti	1.183.620,00 €	ortato in un'unica fattura relativo ad entrambi gli affidamenti
1579	Potenza	Societa' Manteca Srl	1742590761,00	723518036A	Cas Adulti	1.258.619,50 €	
1580	Prato	Astr	01676060971	69913314DA	Cas Adulti	542.300,60 €	
1581	Prato	Co&so	04878970486	69913314DA	Cas Adulti	444.423,02 €	
1582	Prato	Coop 22	02121700971	69913314DA	Cas Adulti	2.160.465,40 €	
1583	Prato	Coop Alice	01673790489	69913314DA	Cas Adulti	183.604,70 €	
1584	Prato	Coop Eccoci	02279400978	74122806F4	Cas Adulti	141.837,64 €	
1585	Prato	Coop Pane E Rose	01776930974	69913314DA	Cas Adulti	1.116.334,50 €	
1586	Prato	CRI	02287440974	73180115B7	Cas Adulti	79.615,55 €	
1587	Prato	Multicons	05654570489	72051451C0	Cas Adulti	61.836,08 €	
1588	Prato	Servizi Toscani	06505790482	73147670B0	Cas Adulti	149.658,26 €	
1589	Ragusa	A.S.S.A.P. OO.PP Riunite E.C.Lupis	80008830887,00	652782104E	Cas Adulti	368.128,67 €	
1590	Ragusa	Associazione Medintegra	92034910882,00	652782104E	Cas Adulti	300.716,15 €	
1591	Ragusa	Associazione La Sorgente	90005390886,00	652782104E	Cas Adulti	537.266,31 €	
1592	Ragusa	Associazione La Sorgente	90005390886,00	7180464258	Cas Adulti-Itella Hotel	350.228,50 €	
1593	Ragusa	Casa Evangelica Valdese	94528220018,00	652782104E	Cas Adulti	174.330,87 €	
1594	Ragusa	Casa Evangelica Valdese	94528220018,00	2411F98E21	Cas Adulti-Via Garibaldi	62.400,10 €	
1595	Ragusa	Coop. Soc.Area	00690710884	652782104E	Cas Adulti	215.441,20 €	
1596	Ragusa	Coop.Soc.Arc In Ciel	01363920883	652782104E	Cas Adulti	213.096,55 €	
1597	Ragusa	Coop.Soc.Azione Sociale	96002340824	652782104E	Cas Adulti	620.170,56 €	
1598	Ragusa	Coop.Soc.Bambino Gesu'	01104220882	652782104E	Cas Adulti	169.160,00 €	
1599	Ragusa	Coop.Soc.Filotea	01393050883	652782104E	Cas Adulti	1.572.562,81 €	
1600	Ragusa	Coop.Soc.Libeccio	01573390885	652782104E	Cas Adulti	548.505,00 €	
1601	Ragusa	Fondazione S. Giovanni Battista	00240130880	652782104E	Cas Adulti	576.112,95 €	
1602	Ragusa	Parrrocchia Spirito Santo	91000090885	652782104E	Cas Adulti	371.262,80 €	
1603	Ragusa	Parrrocchia Spirito Santo	91000090885	7155468F36	Cas Adulti-Serico 2	201.584,25 €	
1604	Ragusa	Comune Pozzallo Soc.Coop. Sociale Medihospes	00170330880	7395725955	Hotspot	1.036.936,32 €	
1605	Ravenna	Asp Della Bassa Romagna	02295380394	no cig	Cas Adulti	3.648.875,33 €	
1606	Ravenna	Asp Della Romagna Faentina	02517840399	no cig	Cas Adulti	3.452.136,50 €	
1607	Ravenna	Associazione Comunita' Papa Giovanni Xxiii	00310810221	24C25FC194	Cas Adulti	11.315,00 €	
1608	Ravenna	Associazione Volontariato San Rocco	92053930399	676936725E	Cas Adulti	100.368,27 €	
1609	Ravenna	Aurora Cooperativa Socialeiale	02022791202	677053563A	Cas Adulti	1.047.436,30 €	
1610	Ravenna	Comune Di Cervia	00360090393	no cig	Cas Adulti	1.098.404,86 €	
1611	Ravenna	Comune Di Ravenna	00354730392	no cig	Cas Adulti	3.965.762,26 €	
1612	Ravenna	Comune Di Russi	00246880397	no cig	Cas Adulti	454.926,31 €	
1613	Ravenna	Coop. Sociale Carmelot Cidas	00463980383	6769810FED	Cas Adulti	96.901,89 €	
1614	Ravenna	Coop. Sociale Sol.Co.	01088130392	676946426A	Cas Adulti	122.847,90 €	
1615	Ravenna	CRI	91020090394	659627497F	Cas Adulti		
1616	Ravenna	Societa' Dolce	03772490375	6781103737	Cas Adulti	231.211,28 €	
1617	Reggio Calabria	Chiesa Cristiana	92017720803,00	72738001A6	Cas Adulti	153.669,24 €	
1618	Reggio Calabria	Cooperativa Sociale We For You	03011770801	72738001A6	Cas Adulti	340.241,32 €	
1619	Reggio Calabria	Cooperativa Sociale Exodus	02007230804	72738001A6	Cas Adulti	491.306,11 €	
1620	Reggio Calabria	Cooperativa Sociale Exodus	02007230804	7377002E9E	Cas Adulti	72.229,50 €	
1621	Reggio Calabria	Cooperativa Sociale Exodus	02007230804	7600442327	Cas Adulti	28.192,50 €	
1622	Reggio Calabria	F. & N. Srl	02998350801	72738001A6	Cas Adulti	80.733,83 €	
1623	Reggio Calabria	Il Farro Di N. Srl	02588040390	72738001A6	Cas Adulti	172.873,24 €	
1624	Reggio Calabria	Liberi Di Fare Srl	02923310805	72738001A6	Cas Adulti	430.272,11 €	
1625	Reggio Calabria	Ditta Norrito Antonio	00968340398	6841741F44	Cas Adulti	594.620,25 €	
1626	Reggio Calabria	Cooperativa Sociale Brotherhood	02974240802	72738001A6	Cas Adulti	113.884,22 €	
1627	Reggio Calabria	Ditta Romana Elvira	00093380806	7414607741	Cas Adulti	363.396,00 €	
1628	Reggio Calabria	Ditta Piazza Lido sas	02674910803	7112055D8	Cas Adulti	54.360,00 €	
1629	Reggio Calabria	Ditta Piazza Lido sas	02674910803	73820937DA	Cas Adulti	239.839,80 €	
1630	Reggio Calabria	Associazione Le Pantere Verdi	92092068082,00	7706886385	Cas Adulti	28.626,98 €	
1631	Reggio Calabria	Caritas	02944780804	7359736646	Cas Adulti	149.765,00 €	
1632	Reggio Calabria	Comune di Benestare	81000530808,00		Cas Adulti	46.013,94 €	
1633	Reggio Calabria	Comune di Monasterace	81000165080,00		Cas Adulti	57.470,00 €	
1634	Reggio Calabria	Comune di Montebello Jonico	00710360801		Cas Adulti	159.435,98 €	
1635	Reggio Calabria	Comune di Varapodio	02923310805		Cas Adulti	64.955,82 €	
1636	Reggio Emilia	Ceti (mandante)	1134420354,00	7333607BEF	Cas Adulti	971.501,31 €	
1637	Reggio Emilia	Papa Giovanni XXIII (mandante)	80039730355,00	7333607BEF	Cas Adulti	1.983.296,86 €	
1638	Reggio Emilia	Dimora D'Abramo capogruppo mandataria	1367610357,00	7333607BEF	Cas Adulti	12.644.237,88 €	MO: DIMORA D'ABRAMO CEIS E PAPA GIOVANNI XXIII, CAS L'OVILE: L'OVILE S.C.R.L. LA VIGNA MAORE TERESA E COOP CORESS
1639	Reggio Emilia	ile S.C.R.L. Coop. Di Solidarieta' capogruppo manda	1541120356,00	7042189633	Cas Adulti	5.409.816,29 €	
1640	Rieti	AGORA' Soc. Coop. Sociale	01150600573	7295780C1B 7676305F44	Cas Adulti	448.210,19 €	
1641	Rieti	CLARISSA Soc. Coop. Sociale	IT01152590574	7295653350 76564774B2	Cas Adulti	733.148,63 €	
1642	Rieti	ERMES Coop. Sociale onlus	09111831005	729571025A 7676166C90	Cas Adulti	338.032,30 €	
1643	Rieti	IL VOLO Soc. Coop. Sociale	01144620570	72955427B5 7654601891	Cas Adulti	1.655.246,93 €	

1644	Rieti	L'ALBERO Soc. Coop. Sociale	01125700573	7295757921	Cas Adulti	576.081,91 €
1645	Rieti	L'ALBERO Soc. Coop. Soc. Integata	01141050573	7295701AEA 7654524906	Cas Adulti	314.175,90 €
1646	Rieti	LEVANTE Soc. Coop. Sociale	01152940571	72956912AC 7654573178	Cas Adulti	424.558,84 €
1647	Rieti	MONTASOLA93 Soc. Coop. Sociale	00805980570	72957378AO 7676267FE8	Cas Adulti	581.897,83 €
1648	Rieti	PEGASO Srl - consorzio sociale	00824750574	72957947AA	Cas Adulti	177.472,07 €
1649	Rieti	SYNERGASIA Coop. Sociale onlus	01125751006	7295725EB7 7676243C1B	Cas Adulti	302.868,11 €
1650	Rieti	SAN MICHELE ARCANSELO Coop. Sociale	00999340573	7295680996	Cas Adulti	682.403,13 €
1651	Rimini	Associazione Ardes	91130800401	7358273EF5	CAS ADULTI	601.320,24 €
1652	Rimini	Coop. Cento Fiori	01297440404	7358273EF5	CAS ADULTI	1.434.871,30 €
1653	Rimini	Coop. Sociale Associazione Papa Giovanni Xxiii	01970680409	7358273EF5	CAS ADULTI	800.438,29 €
1654	Rimini	Coop. Sociale Cad	00699780409	7358273EF5	CAS ADULTI	1.402.973,72 €
1655	Rimini	Coop. Sociale Edith Stein	02165830403	7358273EF5	CAS ADULTI	358.380,77 €
1656	Rimini	Coop. Sociale Eucante	03874970407	7358273EF5	CAS ADULTI	639.309,78 €
1657	Rimini	Coop. Sociale Metis	03393260405	7358273EF5	CAS ADULTI	1.793.033,30 €
1658	Rimini	Coop. Terre Solidali	04332900408	7358273EF5	CAS ADULTI	339.585,00 €
1659	Rimini	Coop.Madonna Della Carità	01710610401	7358273EF5	CAS ADULTI	713.456,37 €
1660	Rimini	CRI Rimini	04114700406	7121091E2E	CAS ADULTI	650.975,06 €
1661	Rimini	Croce D'Oro & Cesena	90070680401	7358273EF5	CAS ADULTI	54.702,12 €
1662	Rimini	Fondaz. Di Rel. S. Paolo	92043910410	7358273EF5	CAS ADULTI	127.674,30 €
1663	Rimini	Humanitas Onlus	91162080401	7358273EF5	CAS ADULTI	89.869,44 €
1664	Roma	CENERELLA	10712071009,00		Cas Adulti	132.412,00 €
1665	Roma	COTRAD	3208980505,00		Cas Adulti	514.576,14 €
1666	Roma	CROCE ROSSA	12658311001,00		Cas Adulti	2.495.377,20 €
1667	Roma	ERMES	9111831005,00		Cas Adulti	166.066,43 €
1668	Roma	ETA BETA	11618181009,00		Cas Adulti	2.374.679,42 €
1669	Roma	GUS GUIDO PULETTI	92004380439,00		Cas Adulti	616.163,00 €
1670	Roma	IMMOBIL TRADE	11671061007,00		Cas Adulti	713.088,29 €
1671	Roma	ISOLA VERDE	97213380583,00		Cas Adulti	590.917,25 €
1672	Roma	ISTITUTO OBLATI	2304380583,00		Cas Adulti	2.833.099,47 €
1673	Roma	MEETING POINT	1167200573,00		Cas Adulti	314.257,98 €
1674	Roma	MICHELE IACONTINO	5185511002,00		Cas Adulti	812.168,66 €
1675	Roma	SINERGY	12276061004,00		Cas Adulti	1.779.671,56 €
1676	Roma	TRE FONTANE	2355260981,00		Cas Adulti	16.012.681,91 €
1677	Roma	VIRTUS	96237940588,00		Cas Adulti	1.884.425,75 €
1678	Roma	COMUNE DI CIAMPINO	2773250580,00		Cas Adulti	396.830,00 €
1679	Roma	CRS ROMA SOLIDARIETA'	5146971006,00		Cas Adulti	142.353,25 €
1680	Roma	IN MIGRAZIONE	13260001006,00		Cas Adulti	45.739,47 €
1681	Roma	PEGASO	824750574,00		Cas Adulti	279.500,90 €
1682	Roovigo	Arcisolidarietà	93019510291	36DE0; 22D21960B3; 2EC2240D09; ZA92240E96; 2CC2317DF2; 26A2317DC2; 75110	Cas Adulti	137.400,50 €
1683	Roovigo	Comunità Villaregia	90001380295	28821968C1; 2512241157; 2852317CF9; 7511023442	Cas Adulti	161.897,30 €
1684	Roovigo	Delta Park	00758090294	7342628050; 7383608A11; 7444801C2D	Cas Adulti	210.540,00 €
1685	Roovigo	Di Tutti i Colori	91007370298	73427369E0; 7383670D3A; 7444783D45; 751100663A	Cas Adulti	401.919,20 €
1686	Roovigo	Edeco	0485530282	73427020D0; 7383689CE8; 7383729DE4; 74446976F4; 74447187A3; 751099387E;	Cas Adulti	1.386.536,22 €
1687	Roovigo	Fondazione San Salvatore	01209290293	Z302196D87; Z262241089; Z0D2317D3A; 7511049985	Cas Adulti	193.562,13 €
1688	Roovigo	La Mia Badante	04857780284	7511069A36	Cas Adulti	100.795,44 €
1689	Roovigo	L'Angelo	02020970360	ZE42196E00; ZB22240C1C; 7460524B28; 75110591F8	Cas Adulti	175.371,00 €
1690	Roovigo	Le Orme	05024230285	Z952196D4C; Z982240FE3; Z912317D7C; 75110665CD1	Cas Adulti	208.210,41 €
1691	Roovigo	Porto Alegre	01196490294	734265890F; ZAA22411CC; 74443697A2; 75110150A5	Cas Adulti	2.940.641,04 €
1692	Roovigo	Siamo	04965380282	Z432196ACE; Z892240AD0; 74447409CA; 75110380A4	Cas Adulti	302.227,75 €
1693	Roovigo	TpI Roovigo	01526110299	Z392196D03; Z9122410F1; ZC52317CCB	Cas Adulti	607.417,00 €
1694	Salerno	Agape			Cas Adulti	1.251.255,90 €
1695	Salerno	Ametista			Cas Adulti	689.231,66 €
1696	Salerno	Amistad			Cas Adulti	198.877,71 €
1697	Salerno	Asp Coop			Cas Adulti	138.802,00 €
1698	Salerno	Casa Mamma Graziella			Cas Adulti	156.461,05 €
1699	Salerno	Ccm			Cas Adulti	7.071.602,89 €
1700	Salerno	Coop. Psi San Felice			Cas Adulti	147.723,76 €
1701	Salerno	Coop. San Pio			Cas Adulti	626.292,26 €
1702	Salerno	CRI			Cas Adulti	65.983,14 €
1703	Salerno	Engel Italia			Cas Adulti	157.586,50 €
1704	Salerno	Esercizio Della Salvezza			Cas Adulti	557.536,50 €
1705	Salerno	Hermes Accoglienza			Cas Adulti	1.696.839,10 €
1706	Salerno	Il Sentiero			Cas Adulti	7.727.583,80 €
1707	Salerno	La Rada			Cas Adulti	343.434,66 €
1708	Salerno	Leone Srl			Cas Adulti	6.493.469,96 €
1709	Salerno	Multiservice Sud			Cas Adulti	208.289,75 €
1710	Salerno	Namaste			Cas Adulti	316.904,28 €
1711	Salerno	San Paolo			Cas Adulti	222.625,44 €
1712	Salerno	San Pio			Cas Adulti	- €
1713	Salerno	Soc. Coop. Desy			Cas Adulti	903.480,00 €
1714	Salerno	Soc. Coop. L'impronta			Cas Adulti	532.801,44 €
1715	Sassari	4 Esse Srl	2625970906,00	6973037C28	Cas Adulti	546.894,80 €
1716	Sassari	Agriturismo Turra Valentino	TRRWN72026452N	6973037C28	Cas Adulti	85.424,89 €
1717	Sassari	Amp Immobiliare	1784050906,00	6973037C28	Cas Adulti	802.128,90 €
1718	Sassari	Associazione Partecipazione E Sviluppo	92051300462,00	6973037C28	Cas Adulti	139.565,98 €
1719	Sassari	Coop. La Luna	1762960902,00	6973037C28	Cas Adulti	1.573.549,18 €
1720	Sassari	Coop. Sociale Spes Arl	2157090909,00	6973037C28	Cas Adulti	92.969,87 €
1721	Sassari	Crrm Casa Regina Margherita	1749010904,00	6973037C28	Cas Adulti	1.005.524,56 €
1722	Sassari	Janasinternational@Pec.it	2576910901,00	6973037C28	Cas Adulti	985.887,48 €
1723	Sassari	Mangatia Pierpaolo	MNGPPL72C251452L	6973037C28	Cas Adulti	224.378,08 €
1724	Sassari	Pegasus Arl	2670620901,00	6973037C28	Cas Adulti	116.181,34 €
1725	Sassari	Rti Tre Fontane	532781001,00	6973037C28	Cas Adulti	1.105.593,14 €
1726	Sassari	Servizi Sociale Coop. Sociale Sdp	2492440900,00	6973037C28	Cas Adulti	5.114.611,91 €
1727	Sassari	The Others	2592940908,00	6973037C28	Cas Adulti	1.391.321,94 €
1728	Savona	ARCIMEDIA	01316640091	7429047386	CAS Adulti	626.352,93 €
1729	Savona	COOP. SOCIALE ONLUS "JOBEL"	01385820087	7429029A4B	CAS Adulti	798.929,58 €
1730	Savona	COOPERARCI	00454390097	7428987203	CAS Adulti	1.454.982,70 €
1731	Savona	COOPERATIVA SOCIALE "IL FAGGIO" ONLUS	00620250092	7428981D0C	CAS Adulti	1.866.917,70 €
1732	Savona	CROCE ROSSA ITALIANA	13669721006	7088934565	CAS Adulti	112.404,00 €
1733	Savona	AZIONE CENTRO DI SOLIDARIETA' BIANCA BOZZO (9508055016	74289768ED	CAS Adulti	869.006,50 €

1734	Savona	ONDAZIONE DIOCESANA COMUNITA' SERVIZI ONLI	92057610096	7429055A1E	CAS Adulti	541.044,00 €
1735	Savona	I GIRASOLI	01343330096	74289936F5	CAS Adulti	265.856,35 €
1736	Savona	IL PERCORSO	01413720093	7429041E8F	CAS Adulti	1.608.674,25 €
1737	Savona	LA STRADA GIUSTA	01329550451	7682507D52	CAS Adulti	323.841,00 €
1738	Savona	L'ANCORA	92100690095	7428952520	CAS Adulti	1.807.503,84 €
1739	Savona	NIGELLA	93054210047	7428969328	CAS Adulti	334.030,10 €
1740	Savona	NINFA	01491400089	742895686C	CAS Adulti	373.431,76 €
1741	Savona	PROGETTO CITTA'	00956200091	7429055A1E	CAS Adulti	687.333,76 €
1742	Siena	Arci Solidarietà Provinciale Di Siena	92044530522,00	7245330B73	Cas Adulti	476.619,00 €
1743	Siena	Associazione Carretera Central	92033840528,00	7245330B73	Cas Adulti	58.786,00 €
1744	Siena	Associazione Differenze Culturali	6716450488,00	7245330B73	Cas Adulti	839.075,60 €
1745	Siena	Associazione Migranti S.Francesco	1390320529,00	7245330B73	Cas Adulti	1.496.869,15 €
1746	Siena	Associazione Porta Della Carità	1424780524,00	7245330B73	Cas Adulti	135.685,16 €
1747	Siena	Associazione Tavola Di Renè	1389380526,00	7245330B73	Cas Adulti	107.222,42 €
1748	Siena	Circolo Arci Blue Train Club Poggibonsi	10182230522,00	7245330B73	Cas Adulti	89.743,50 €
1749	Siena	Cooperativa Animater	1438430520,00	7245330B73	Cas Adulti	200.065,50 €
1750	Siena	Cooperativa G.E.A.	1417650528,00	7245330B73	Cas Adulti	340.372,72 €
1751	Siena	Cooperativa Pangea	11539070524,00	7245330B73	Cas Adulti	2.436.322,67 €
1752	Siena	Misericordia Di Chiusi	81001270529,00	7245330B73	Cas Adulti	1.167.508,55 €
1753	Siena	Misericordia Di Montalcino	80002510529,00	7245330B73	Cas Adulti	75.425,00 €
1754	Siena	Misericordia Sinalunga	81000850529,00	7245330B73	Cas Adulti	209.490,00 €
1755	Siena	Oxfam Italia Intercultura	1764350516,00	7245330B73	Cas Adulti	363.914,62 €
1756	Siena	COMUNE DI TORRITA DI SIENA	234480523,00	7245330B73	Cas Adulti	87.177,95 €
1757	Siena	Teatro Povero Di Monticchiello	5115110521,00	7245330B73	Cas Adulti	59.025,50 €
1758	Siena	FIN.BO srl	1102030366,00	7245330B73	Cas Adulti	366.158,00 €
1759	Siena	ALBERGO IL POLIZIANO	FRNMSM61H28C608U	7245330B73	Cas Adulti	118.730,00 €
1760	Siena	CASSIOPEA srl	1390190526,00	7245330B73	Cas Adulti	519.269,79 €
1761	Siena	GIULIANA srl	4662790650,00	7245330B73	Cas Adulti	599.304,20 €
1762	Siena	ALBERGO STELLA D'ORO	653790529,00	7245330B73	Cas Adulti	570.444,20 €
1763	Siena	VERDE OASI	702030529,00	7245330B73	Cas Adulti	357.686,18 €
1764	Siena	ANAC				1.460,00 €
1765	Siena	IL PINO RISTO	386700520,00			1.455,12 €
1766	Siena	IVA				451.981,22 €
1767	Siena	AZ.USL.TOSCANA SUD EST		Cas Adulti		3.370,50 €
1768	Siena	CEEMI				612,45 €
1769	Siracusa	Ad Maiora Srl	01826190850	7505899FC9	Cas Adulti	206.524,65 €
1770	Siracusa	Associazione Stella Maris Sicilia	97203740820	27E268E680	Cas Adulti	25.473,60 €
1771	Siracusa	C.A. Don Bosco Società Coop. Sociale	01829380896	6536438745	Cas Adulti	650.837,26 €
1772	Siracusa	C.A. Don Bosco Società Coop. Sociale	01829380896	7514822348	Cas Adulti	313.222,36 €
1773	Siracusa	acolo Domenicano Congregazione Religiosa Insegn	80150250103	2381514E37	Cas Adulti	170.082,00 €
1774	Siracusa	acolo Domenicano Congregazione Religiosa Insegn	80150250100	751879628E	Cas Adulti	57.658,00 €
1775	Siracusa	Eriches 29 Consorzio di Coop Sociali	07704421002	6536438745	Cas Adulti	452.872,88 €
1776	Siracusa	Eriches 29 Consorzio di Coop Sociali	07704421002	75108369EF	Cas Adulti	257.656,57 €
1777	Siracusa	Fondazione S. Angela Merici	93030690890	7302157A93	Cas Adulti	204.866,50 €
1778	Siracusa	Fondazione S. Angela Merici	93030690890	7302158B66	Cas Adulti	193.672,00 €
1779	Siracusa	Frasca Alessandro S.A.S.	01635440892	6536438745	Cas Adulti	362.361,96 €
1780	Siracusa	Frasca Alessandro S.A.S.	01635440892	714844074C	Cas Adulti	298.097,24 €
1781	Siracusa	Frasca Alessandro S.A.S.	01635440892	7503814733	Cas Adulti	97.147,99 €
1782	Siracusa	Frasca Alessandro S.A.S.	01635440892	7514821278	Cas Adulti	328.731,44 €
1783	Siracusa	Mondo Nuovo Srl	01804050894	6536438745	Cas Adulti	197.362,83 €
1784	Siracusa	Mondo Nuovo Srl	01804050894	2E81FE32F7	Cas Adulti	116.329,44 €
1785	Siracusa	Mondo Nuovo Srl	01804050894	2861FE3306	Cas Adulti	58.794,24 €
1786	Siracusa	Mondo Nuovo Srl	01804050894	751482341E	Cas Adulti	161.853,44 €
1787	Siracusa	Passwork Impresa Sociale Soc. Coop. Soc. Onlus	01331190890	6536438745	Cas Adulti	41.110,65 €
1788	Siracusa	Soc. Coop. Sociale Freedom	01840010894	7497428150	Cas Adulti	328.494,60 €
1789	Siracusa	Spazio Sport Dilettantistico Società Coop. Sociale	01227200894	692233588B	Cas Adulti	141.405,27 €
1790	Siracusa	Spazio Sport Dilettantistico Società Coop. Sociale	01227200894	751145371A	Cas Adulti	100.020,15 €
1791	Siracusa	Si Può Fare - Società Coop. Sociale	01797190897	72055911CD	Cas Adulti	41.718,79 €
1792	Siracusa	Si Può Fare - Società Coop. Sociale	01797190897	75471644C1	Cas Adulti	68.872,11 €
1793	Sondrio	Rittacamerè Dolci DonatellaBrea Residenza Dolci S.r.l	1013690146,00	2891CCD78E	Cas Adulti	135.310,00 €
1794	Sondrio	ione Onlus La Centralinabrea Cooperativa Sociale SI I	990670143,00	2222083464	Cas Adulti	47.670,00 €
1795	Sondrio	Az. Ag. Lumalgina	LTNCG59L46F205V	2401CCD681	Cas Adulti	114.835,00 €
1796	Sondrio	Chiesa Evangelica So	93014590143,00	2911CCCE579	Cas Adulti	233.275,00 €
1797	Sondrio	Contea Srl	00676080146	2C21CCD835	Cas Adulti	191.712,50 €
1798	Sondrio	Coop. & Altravia	00996420147	2A31CCD687	Cas Adulti	623.667,50 €
1799	Sondrio	Forme Coop. Sociale	00605190149	2441CCD69A	Cas Adulti	96.981,50 €
1800	Sondrio	Hostel Stelvio	BTTLRD69L31B049J	2971CCD767	Cas Adulti	225.437,50 €
1801	Sondrio	Hotel Stelvio	00987720141	2171CCD738	Cas Adulti	226.125,35 €
1802	Sondrio	Jama	MRTJCP94812F712H	2741F58C32	Cas Adulti	68.188,65 €
1803	Sondrio	Lotta Contro L'Emarginazione	00989320965	2261CCD65C	Cas Adulti	54.790,00 €
1804	Sondrio	Nisida Società Coop. Sociale	00619150147	2701CCD647	Cas Adulti	75.325,00 €
1805	Sondrio	Nuova Quadrifoglio Sas	00580340149	21E1CCD62A	Cas Adulti	270.334,50 €
1806	Sondrio	Opera Don Guanella & Casa M.L.	02595400587	2531CCD58E	Cas Adulti	58.625,00 €
1807	Sondrio	Ottava Srl ora Mora Srl	09832550967	2901CCD77A	Cas Adulti	375.894,90 €
1808	Sondrio	Rezia Valtellina Srl	01015300146	26D2383B36	Cas Adulti	496.697,50 €
1809	Sondrio	Saffio Srl	00764170148	26C1CCCE54E	Cas Adulti	240.975,00 €
1810	Sondrio	Unoperuno Srl	13079260157,00	2C11CCD7F0	Cas Adulti	821.765,00 €
1811	Sondrio	Villa Dei Tigili Srl	00930600143	2F71CCD5D3	Cas Adulti	460.695,50 €
1812	Sondrio	Zeta Sas	00987700143	2331CCD5F1	Cas Adulti	394.377,72 €
1813	Taranto	Aps La Fenice	03088700731	7689598901	Cas Adulti	5.853,51 €
1814	Taranto	Babele	90143820737	7143687500	Cas Adulti	1.047.657,35 €
1815	Taranto	Circolo Arci Svegliarci	90134450734	724699471E	Cas Adulti	192.275,49 €
1816	Taranto	Cometa	02873080730	714417306F	Cas Adulti	1.051.913,23 €
1817	Taranto	Confraternita Ss. Maria Della Scala	80005370731	7143703235	Cas Adulti	312.546,17 €
1818	Taranto	Costruiamo Insieme	02963230731	7144131367	Cas Adulti	2.011.088,00 €
1819	Taranto	Elicea	02456860739	7143872DA8	Cas Adulti	59.268,80 €
1820	Taranto	Escargo	02800780732	7143773BF6	Cas Adulti	749.443,23 €
1821	Taranto	Engel Italia Srl	05044560653	7143890C83	Cas Adulti	182.261,96 €
1822	Taranto	Medi hospes Onlus	01709130767	7246946107	Cas Adulti	1.838.582,55 €
1823	Taranto	Noi È Voi	02565590730	7143736D6D	Cas Adulti	504.022,50 €

1824	Taranto	Nuovi Orizzonti	04497020729	7143832CA6	Cas Adulti	338.859,17 €
1825	Taranto	Salam	90195320735	7143660EB5	Cas Adulti	1.290.548,04 €
1826	Taranto	COMUNE DI TARANTO	80008750721		Hotspot	47.190,00 €
1827	Taranto	Cometa	02873080739	7178976667	Cas MSNA	114.887,53 €
1828	Taranto	Confraternita Maria SS. Della Scala	80005370731	7178895390	Cas MSNA	116.101,30 €
1829	Taranto	Sorridi!	03098320736	717899888E	Cas MSNA	83.743,63 €
1830	Taranto	Nel e Voi	02565590730	7178948F49	Cas MSNA	153.224,78 €
1831	Taranto	Medhosapes	01709130767	7178961A05	Cas MSNA	135.136,96 €
1832	Taranto	Nuova Airone	02098710730	7178881801	Cas MSNA	496.730,25 €
1833	Teramo	Coop. L'abbraccio	3379810611,00	7386256346	Cas Adulti	416.962,66 €
1834	Teramo	Coop. Soc. Quadrifoglio Quattro	11473920012,00	7386266B84	Cas Adulti	272.137,42 €
1835	Teramo	Coop.Ametista	16408900628,00	7386262838	Cas Adulti	165.421,40 €
1836	Teramo	Gus	92004380439,00	738627749A	Cas Adulti	3.091.633,29 €
1837	Teramo	New Edili Srl	1844910677,00	76862362C5	Cas Adulti	1.033.332,46 €
1838	Teramo	Soc. Coop. Figli Delle Stelle	2573770696,00	7386248CA9	Cas Adulti	513.601,75 €
1839	Teramo	Soc. Coop. Salam	90195320735,00	7386252FF5	Cas Adulti	353.461,60 €
1840	Teramo	Solidarietà Aprutina Soc. Coop. A RI	1923730673,00	73862763C7	Cas Adulti	1.974.964,41 €
1841	Teramo	Tre Fontane & Medhosapes	1709130767,00	738627207B	Cas Adulti	2.379.898,87 €
1842	Terni	Arco Solidarietà Terni	91061260559	70709658E7	Cas Adulti	2.052.031,25 €
1843	Terni	Associazione Volontariato San martino	91002260551	70709658E7	Cas Adulti	1.990.513,98 €
1844	Terni	CARITAS ORVIETO - TODI	90002140557	70709658E7	Cas Adulti	68.820,00 €
1845	Terni	Casa Vincenziana G.Andreoli	01561330554	70709658E7	Cas Adulti	231.287,10 €
1846	Terni	Croce Rossa Comitato di Avigliano Umbro	91067340553	70709658E7	Cas Adulti	270.215,00 €
1847	Terni	Laboratorio I.D.E.A.	91042900554	70709658E7	Cas Adulti	2.687.528,16 €
1848	Terni	RTI VIRTUS DIVERSO VIAGGIARE	96237940588	70709658E7	Cas Adulti	139.625,80 €
1849	Torino	ACMOS	97590480014	ZF514422D8	Cas Adulti	11.545,38 €
1850	Torino	Le Soleil	01069810073	7552430E2-7235848AA8	Cas Adulti	1.068.981,20 €
1851	Torino	COOP. LEONE ROSSO	01154710071	7182737614	Cas Adulti	248.586,00 €
1852	Torino	Iwca & U.C.D.S. Onlus	01267320586	7552500828492452B043	Cas Adulti	105.857,76 €
1853	Torino	Il Mandorlo Suore Francescane.Missio.	01871790018	Z742684FF1-2CF1CA9069	Cas Adulti	45.283,60 €
1854	Torino	Fondazione Difesa Fanciullo	01879950010	7552341483-2492440823-71264883F0	Cas Adulti	973.024,00 €
1855	Torino	Acuarinto	02041250842	7352189783-712661196F	Cas Adulti	2.089.102,26 €
1856	Torino	ASSOCIAZIONE NUVOLA	02391940026	7126463F4B	Cas Adulti	90.530,60 €
1857	Torino	Coop. Verso Probo	02438320025	7552490FES-7126628777	Cas Adulti	938.937,30 €
1858	Torino	Coop. Crescere Insieme	02467680019	7552323618-712656102F	Cas Adulti	524.965,67 €
1859	Torino	ORCHIDEA	02569910025	6925132FB2	Cas Adulti	105.845,60 €
1860	Torino	RTI Progest/L'ELICA E TAMPEP	03056830015	7552473100-71264325B9	Cas Adulti	804.074,40 €
1861	Torino	AGATHON SRL	03508370049	7133803876	Cas Adulti	131.528,00 €
1862	Torino	Coop. Strana Idea	05188910011	75524796D4-7126599F86	Cas Adulti	203.938,53 €
1863	Torino	Coop. Valpiana	05327770011	7552484AE3-7126513890	Cas Adulti	143.140,00 €
1864	Torino	COOP. ORSO	05338190019	7126446148	Cas Adulti	36.117,50 €
1865	Torino	Coop. Pollicino	05351850010	755247103C-7133832067	Cas Adulti	500.476,42 €
1866	Torino	Coop. Doc	05617000102	75523647ED-7133812FE1	Cas Adulti	1.377.333,66 €
1867	Torino	Centro Torinese Di Solidarietà	05729700012	7552224466	Cas Adulti	263.942,00 €
1868	Torino	Atypica	06078850016	752195C75-712653176B	Cas Adulti	147.624,00 €
1869	Torino	CISV/SOLIDARIETA' COOP.	06733830019	7126632AC3-75523181F9	Cas Adulti	20.754,36 €
1870	Torino	Zenith Soc. Coop.	07175390017	7552495409-7132955CAA	Cas Adulti	139.537,63 €
1871	Torino	Argonauti	07781380014	7552393FD9-712662285-7282315472	Cas Adulti	986.031,44 €
1872	Torino	Coop. Liberi Tutti	07820120017	755243742C-71265517EC	Cas Adulti	579.743,54 €
1873	Torino	OSTELLO ANTICA ABBADIA	07846490014	7133826B870	Cas Adulti	213.954,40 €
1874	Torino	Coop. Mary Poppins	07919480017	7620419880-693355696-7126502F7A	Cas Adulti	197.920,07 €
1875	Torino	Le Radici E Le Ali Coop	08153920015	7560746C17	Cas Adulti	52.543,00 €
1876	Torino	Il Punto Onlus	08266100018	7552414132-7126647725	Cas Adulti	200.662,20 €
1877	Torino	Coop Terremondo	08681720010	-713383962C	Cas Adulti	256.763,04 €
1878	Torino	Gr	09113370010	75523983FD-712646739C-71540046D8	Cas Adulti	1.635.115,09 €
1879	Torino	BioSfera Soc. Coop.	09113890017	7560244EB3	Cas Adulti	32.293,80 €
1880	Torino	RTI Coop. Nemo/Comunità Siloe	09291310010	7552455307-71264547E0	Cas Adulti	1.222.498,90 €
1881	Torino	Nana'	09349750019	7552453161-2E024407A8-6936565A83	Cas Adulti	221.015,45 €
1882	Torino	L'isola Di Ariel s.c.s.	09489490012	7552441778-71265853FC-7182736541	Cas Adulti	3.724.335,78 €
1883	Torino	Trame	09502600019	7552493263-7560228183-71265696C7	Cas Adulti	2.394.717,46 €
1884	Torino	Casa Della Carita'	09809670012	7552335001-238244077A-6925216507	Cas Adulti	118.654,40 €
1885	Torino	Immacolata 1892 S.C.S.	10040590019	75524216F7-7126606550	Cas Adulti	151.006,50 €
1886	Torino	Coop. Educare	10617050017	75523826C8-7133816332	Cas Adulti	1.399.177,40 €
1887	Torino	Coop. Johar	10787960011	7560746C17-Z3D1F8E211-ZDC1CA63DF	Cas Adulti	172.074,80 €
1888	Torino	Facework	11231480010	7552386A14-7560550839-7126637EE2	Cas Adulti	609.051,78 €
1889	Torino	Babel (E La Terra Del Fuoco)	11276000019	7552595484	Cas Adulti	1.636.177,63 €
1890	Torino	COOP. CARAPACE	11296670018	7552208731-712659322A1FA8FE8	Cas Adulti	5.605,00 €
1891	Torino	COOP ORIZZONTE	11383690010	7222885143-2901D595E3-6924510E68	Cas Adulti	154.386,40 €
1892	Torino	COOP. AUDERE	11472120010	6924006E7E	Cas Adulti	59.040,00 €
1893	Torino	Xenia	11621050019	75525029CE-756052134D-7126577D5F-71711054CF4	Cas Adulti	797.877,31 €
1894	Torino	PONTIS	11628360015	7009765113	Cas Adulti	94.988,80 €
1895	Torino	COOP. X-Te	11682740011	Z381F80031	Cas Adulti	92.316,40 €
1896	Torino	Ati Altrimodi Ets(Orso) Esserci	11782750019	7560680682-7352047D1A	Cas Adulti	308.595,70 €
1897	Torino	ALTRIMODI	11782750019	7352047D1A	Cas Adulti	252.153,00 €
1898	Torino	COMUNITA' EBRAICA	80082830011	Z581CAB8C9	Cas Adulti	13.907,20 €
1899	Torino	Gruppo Abele	80089780016	ZB22684FFC-24D1CA8BD2A	Cas Adulti	40.806,40 €
1900	Torino	Comunità Site	91033440067	692403566F	Cas Adulti	138.444,80 €
1901	Torino	ASS. MISERICORDIA SOCIETA' PER AMORE	92050880019	69239532C5	Cas Adulti	9.151,20 €
1902	Torino	Ass Mastropietro	92502860015	7552447CA6-7133810E38	Cas Adulti	277.021,77 €
1903	Torino	Karmadonne	94070160018	75524048EF-7126541FA9	Cas Adulti	273.365,82 €
1904	Torino	Arcobaleno Rubiana Onlus	94077690017	7153970ACB	Cas Adulti	18.118,00 €
1905	Torino	Diaconia Valdesse	94528220018	755234583F-75607258A3-7126474861	Cas Adulti	150.123,40 €
1906	Torino	ASS. L'ULIVO	95629560012	6964488D4C	Cas Adulti	589.582,86 €
1907	Torino	ESSERCI	97519050013	7560680682-7560680682-7126618F34	Cas Adulti	50.318,00 €
1908	Torino	Esserci Sec	97519050013	7560680682-7126618F34	Cas Adulti	50.318,00 €
1909	Torino	Idea Donna	97605830013	756071750B-7552412F87-7126590818	Cas Adulti	481.636,20 €
1910	Torino	Associazione Tampep	97615240013	Z921CA8092	Cas Adulti	22.176,23 €
1911	Torino	Associazione Ammi	97670650015	7552159EBF-75607044AF-7133807BCE-7126656E90	Cas Adulti	1.402.679,20 €
1912	Torino	European Research Institute Onlus	97750340016	7552332D83-7126496A88	Cas Adulti	480.384,80 €

i indicati sono comprensivi di IVA (versati all'erario)

1913	Torino	La Contrada Scs	97788510010	-7126520E55	Cas Adulti	295.855,80 €	
1914	Torino	La Dimora Ottocento	LVRMDL65D60H243Q	7552425A43	Cas Adulti	424.669,46 €	
1915	Torino	omune Avigliana & Accoglienza Diffusa Bassa Valsu:	01655950010	0	Cas Adulti	1.043.487,00 €	
1916	Torino	Comune Di Torre Pellice	01451120016	0	Cas Adulti	1.337.607,90 €	
1917	Torino	Consorzio Cissac Caluso	07264440012	0	Cas Adulti	2.060.487,70 €	
1918	Torino	Consorzio Conisa Val Susa	96020760011	0	Cas Adulti	252.008,00 €	
1919	Torino	Consorzio In Rete Ivrea	07949370014	0	Cas Adulti	3.786.529,39 €	
1920	Torino	C.S.S.A. del Chierese	07305160017	0	Cas Adulti	610.339,64 €	
1921	Trapani	Arca	02532580814	654886023C	Cas Adulti	1.041.647,68 €	
1922	Trapani	Associazione Essaraya Tp	91021160816,00	6548887882	Cas Adulti	776.908,68 €	
1923	Trapani	Associazione Integra Onlus	90020970811,00	654886023C	Cas Adulti	288.336,69 €	
1924	Trapani	Associazione Sicilia Bedda	02537080810	654886023C	Cas Adulti	377.348,17 €	
1925	Trapani	Associazione Terraferma	90020660818,00	654886023C	Cas Adulti	445.408,00 €	
1926	Trapani	Consorzio Solidalia	01952520813	6548834CC4	Cas Adulti	930.787,40 €	
1927	Trapani	Coop. Coesi	02543580811	6548834CC4	Cas Adulti	143.371,90 €	
1928	Trapani	Coop. Soc. Badiagrande	02265520813	6548834CC4	Cas Adulti	1.776.478,43 €	
1929	Trapani	Coop. Soc. L'Arca	02390670814	6548887882	Cas Adulti	932.737,00 €	
1930	Trapani	Coop. Soc. Serenità	02290240817	6548898198	Cas Adulti	322.392,50 €	
1931	Trapani	Fondazione Francesco D'Assisi	02216670816	6548887882	Cas Adulti	314.233,85 €	
1932	Trapani	I Locandieri	02194770810	6548898198	Cas Adulti	916.784,60 €	
1933	Trapani	La Mimosa Onlus	91021880819,00	6548898198	Cas Adulti	328.900,60 €	
1934	Trapani	Soc. Coop. Nuovi Orizzonti Poggioreale	02086300817	6548898198	Cas Adulti	89.490,00 €	
1935	Trapani	Soc. Coop. Tempo Libero	01255290817	6548887882	Cas Adulti	306.801,50 €	
1936	Trapani	Soc. Coop. Vivere Con	01867770818	6548887882	Cas Adulti	1.522.982,70 €	
1937	Trapani	Sole Soc. Cooperativa Onlus	02497770814	6548898198	Cas Adulti	281.977,26 €	
1938	Trapani	Coop. Soc. Badiagrande	02265520813	5711550828	Hotspot	342.043,40 €	
1939	Trento	PROVINCIA AUTONOMA DI TRENTO	337460224,00		CAS	1.721.614,57 €	
1940	Trento	PROVINCIA AUTONOMA DI TRENTO	337460224,00		CAS MINDRI	182.475,00 €	
1941	Treviso	Acsi Associazione Culturale Senealgese	94042480252,00		Cas Adulti	- €	
1942	Treviso	Alternativa Ambiente Co. Soc.	2507670269,00	IF42CFF_ZD71EA1ACA,68711414ED,ZDD1D8F492,7345490A19,Z2C2712D7,7403936E	Cas Adulti	273.277,21 €	
1943	Treviso	Auryn Coop. Sociale	4836850265,00	7156507865,73452346D8,Z542304BC,E,7527363075	Cas Adulti	101.983,46 €	
1944	Treviso	C.P.S. Cooperativa Sociale	792090268,00	1,71181418CA,Z5B1F885DA,720716765A,7266197F70,7266329C5F,7302782E56,734	Cas Adulti	1.475.465,10 €	
1945	Treviso	Caritas Tarvisina Diocesi Di Treviso	8009810260,00	68711414ED,7345490A19.	Cas Adulti	432.794,50 €	
1946	Treviso	Casa Religiosa Domus Nostra	594320269,00	68711414ED,7345490A19.	Cas Adulti	78.118,76 €	
1947	Treviso	Civico 1 Srl Di Gasparetto & C.	4913820264,00		Cas Adulti	- €	
1948	Treviso	Codess Coop. Soc.	3174760276,00	7163465652	Cas Adulti	25.363,80 €	
1949	Treviso	Consorzio Restituire	3435430263,00	68711414ED,7152646633,718782923,Z2C2020F97,7266236F9F.-	Cas Adulti	248.410,21 €	
1950	Treviso	Elle & Emme S. N. C. Di Gasparetto & C.	4770900266,00	A,7069977994,ZA61FED49A,Z94209DF88,736550025C,735809483F,ZAC2304717,29	Cas Adulti	1.196.462,28 €	
1951	Treviso	e Ecclesastico Mater Dei & Diocesi Di Vittorio Ven	93001750269,00	E8D4D1,Z711F7FDE,Z5E1D8FC80,Z3A1C011A,Z331CD5A4E,Z8D219E002,Z032304A	Cas Adulti	36.931,81 €	
1952	Treviso	Fondazione Caritas Di Vittorio Veneto	91048310265,00	68711414ED,Z781F73082,Z236144576,7345490A19.-	Cas Adulti	782.400,62 €	
1953	Treviso	Gea Coop. Sociale	2661690273,00	V9,ZAA1ECF9C1,ZED1FEC795,7156640AD9,ZE2209DECC,7358081088,7345462300,Z3	Cas Adulti	297.462,71 €	
1954	Treviso	Hilal Società Coop. Sociale	3445510260,00	E859E4,Z781DE1205,7057015102,7081272284,7009313COF,73454801D8,74393645	Cas Adulti	1.958.841,25 €	
1955	Treviso	Integra Società Cooperativa Sociale	929870251,00	3457FB5,7134037990,72242664E5,7266352F59,Z8E209D0EB,73451154A5,7439306	Cas Adulti	1.330.232,25 €	
1956	Treviso	Istituto Religioso Discepolo Del Vangelo	90011360261,00	68711414ED	Cas Adulti	18.214,88 €	
1957	Treviso	La Esse S.C.S.	2157480266,00	68711414ED,7345490A19,7439369980.-	Cas Adulti	399.259,33 €	
1958	Treviso	La Goccia Cooperativa Sociale	882110240,00	Z3D1E85A5D,7169221453,Z781C8982E.-	Cas Adulti	43.806,40 €	
1959	Treviso	Lunazzurra Coo. Soc.	4292260280,00		Cas Adulti	- €	
1960	Treviso	Nova Facility Srl	3406100275,00	708128091C,72071811E9,7266283668,ZDA20EF3AF,7345081895,-	Cas Adulti	287.960,00 €	
1961	Treviso	Facility Srl & Cps Coo. Sociale & Ristorazione Ottavian S. B	9266284232,7123206F88,7100478BCC,7207190954,6766284232,7123206F88,7266197F70,730278E56,734547283E,734		Centro Di Prima Accoglienza	6.084.386,10 €	
1962	Treviso	Una Casa Per l'Uomo Soc. Cooperativa Sociale	2375650260,00	68711414ED,7345490A19,7439369980.-	Cas Adulti	271.552,59 €	
1963	Trieste	FONDAZIONE DIOCESANA CARITAS TRIESTE ONLUS	90127730324,00	7257654588	Cas Adulti	1.669.780,00 €	
1964	Trieste	ALIANO DI SOLIDARIETA' ONLUS Convenzione accz	90081370323,00	7257654588	Cas Adulti	6.479.981,81 €	94.146,87 già comunicati per la relazione 2017
1965	Trieste	DI SOLIDARIETA' ONLUS Convenzione Centro acco	90081370323,00	72748861D8	Cas Adulti	1.066.427,50 €	
1966	Trieste	Duemilano Agenzia Sociale	00767240328	7257654588	Cas Adulti	121.059,75 €	35.323,75 già comunicati per la relazione 2017
1967	Trieste	Lybra Soc. Cooperativa Sociale Onlus	01056790320	7257654588	Cas Adulti	148.023,75 €	
1968	Udine	Aracon	01992840304	74652062E0	Cas Adulti	715.262,16 €	
1969	Udine	Aura Aracon	1992840304	/	Cas Adulti	19.577,88 €	nti alla data odierna a favore del Comune di Udine) - ancora da liquidare impegni assunti per € 3.137.000,00 mesi da marzo a dicembre2018
1970	Udine	Aura Balducci	94037950303	/	Cas Adulti	47.259,50 €	nti alla data odierna a favore del Comune di Udine) - ancora da liquidare impegni assunti per € 3.137.000,00 mesi da marzo a dicembre2019
1971	Udine	Aura Caritas	94015330304	/	Cas Adulti	192.317,00 €	nti alla data odierna a favore del Comune di Udine) - ancora da liquidare impegni assunti per € 3.137.000,00 mesi da marzo a dicembre2020
1972	Udine	Aura Codess Nuovi Cittadini	02122950302	/	Cas Adulti	208.472,50 €	nti alla data odierna a favore del Comune di Udine) - ancora da liquidare impegni assunti per € 3.137.000,00 mesi da marzo a dicembre2021
1973	Udine	Aura Mosaico	00496150319	/	Cas Adulti	30.902,05 €	nti alla data odierna a favore del Comune di Udine) - ancora da liquidare impegni assunti per € 3.137.000,00 mesi da marzo a dicembre2022
1974	Udine	Aura Olivo	94092400301	/	Cas Adulti	101.672,50 €	nti alla data odierna a favore del Comune di Udine) - ancora da liquidare impegni assunti per € 3.137.000,00 mesi da marzo a dicembre2023
1975	Udine	Caritas	94015330304	74652062E0	Cas Adulti	3.275.236,19 €	Alloggi+aggiuntivi
1976	Udine	Caritas	94015330304	28A2180862	Cas Pontebba	190.087,75 €	Cas Pontebba
1977	Udine	Caritas	94015330304	240210A0CD	CAS Tarvisio	76.185,30 €	periodo 22.01-15.05.2018
1978	Udine	Vives	02735440303	6669261049	CAS	9.600,99 €	periodo01-07.01.2018
1979	Udine	Caritas Mosaico	00496150319	74652062E0	Cas Adulti	999.288,66 €	
1980	Udine	Caritas Codess Nuovi Cittadini	02122950302	74652062E0	CAS ADULTI	864.275,93 €	ilità di dicembre) non ancora liquidati per mancata documentazione-
1981	Udine	CRi	02761070305	7464430280/7297134977	Cas Adulti	7.131.172,10 €	rgni + Caserma Cavarzerani (CIG X52148216E)
1982	Udine	Mediospese Tre Fontane	01709130767	240210A0CD	Cas Adulti	238.704,43 €	Tarvisio dal 16.05 in poi
1983	Udine	Nuovi Cittadini	94089900305	731405Z2A6	Cas Adulti	255.304,40 €	
1984	Varese	Coop Integra	03372050124	751309849A	Cas Adulti	175.412,30 €	
1985	Varese	Coop. Integra	03372050124	7366586811	Cas Adulti	68.182,10 €	
1986	Varese	Coop. Integra	03372050124	7366608D38	Cas Adulti	40.251,75 €	
1987	Varese	Coop Intrecci	03988900969	7513107C05	Cas Adulti	339.846,10 €	
1988	Varese	Coop. Intrecci	03988900969	73648534F5	Cas Adulti	361.316,06 €	
1989	Varese	Coop. 4 Exodus	03152030122	7476434483	Cas Adulti	572.751,25 €	
1990	Varese	Coop.4 Exodus	03152030122	7364301D6C	Cas Adulti	95.229,00 €	
1991	Varese	Coop.4 Exodus	03152030122	7364261C6A	Cas Adulti	265.901,50 €	
1992	Varese	Coop. Agrisol	03474410127	7512877E37	Cas Adulti	795.563,40 €	
1993	Varese	Coop. Agrisol	03474410127	73643272E4	Cas Adulti	501.273,74 €	
1994	Varese	Coop. Ballafon	02913790123	7512983583	Cas Adulti	1.164.214,62 €	
1995	Varese	Coop. Ballafon	02913790123	7364377C24	Cas Adulti	749.592,10 €	
1996	Varese	Coop. Combinazione	90035090126	7512950A76	Cas Adulti	34.813,06 €	
1997	Varese	Coop. Combinazione	90035090126	22C21E6DEC	Cas Adulti	21.922,20 €	
1998	Varese	Coop. Equipe	02179070020	75130859DE	Cas Adulti	60.624,56 €	
1999	Varese	Coop. Equipe	02179070020	7366780B29	Cas Adulti	6.589,43 €	
2000	Varese	Coop. Lotta Contro L'Emarginazione	94502230157	75130626E4	Cas Adulti	368.374,83 €	
2001	Varese	Coop. Lotta Contro L'Emarginazione	94502230157	73658771FE	Cas Adulti	265.401,60 €	
2002	Varese	Coop. S. Luigi	03093210122	7512548E87	Cas Adulti	25.611,10 €	

2003	Varese	Coop. S. Luigi	03093210122	736663210A	Cas Adulti	77.004,30 €	
2004	Varese	Coop. Segeca	03515050122	751253325A	Cas Adulti	180.696,40 €	
2005	Varese	Coop. Segeca	03515050122	7366726E98	Cas Adulti	206.898,60 €	
2006	Varese	Coop. Verso Probo	02439320025	7366550D58	Cas Adulti	248.161,30 €	
2007	Varese	Coop. Verso Probo	02439320025	75131152A2	Cas Adulti	92.520,50 €	
2008	Varese	CRI MEDIOVERBANO	03384880120	751250071D	Cas Adulti	125.200,90 €	
2009	Varese	CRI MEDIOVERBANO	03384880120	2E21E6E72	Cas Adulti	27.944,50 €	
2010	Varese	CRI MEDIOVERBANO	03384880120	736675675C	Cas Adulti	94.150,50 €	
2011	Varese	CRI INSUBRIA	03384550129	7365920579	Cas Adulti	318.805,00 €	
2012	Varese	CRI INSUBRIA	03384550129	7402709CB5	Cas Adulti	92.545,50 €	
2013	Varese	CRI INSUBRIA	03384550129	7512964605	Cas Adulti	456.043,51 €	
2014	Varese	Fondazione Arca	11183570156	7512940238	Cas Adulti	192.368,40 €	
2015	Varese	Fondazione Arca	11183570156	25921E6D4E	Cas Adulti	21.987,00 €	
2016	Varese	Fondazione Arca	11183570156	73659427A0	Cas Adulti	298.863,90 €	
2017	Varese	Fondazione Asilo Mariuccia	04826300156	736481773F	Cas Adulti	113.091,50 €	
2018	Varese	Hostelvio	02275350128	7512858E89	Cas Adulti	129.816,42 €	
2019	Varese	Hostelvio	02275350128	7366805FC9	Cas Adulti	124.123,90 €	
2020	Varese	K.B. Srl	3470150123	73648702FD	Cas Adulti	864.343,00 €	
2021	Varese	K.B. Srl	3470150123	7364892524	Cas Adulti	160.703,54 €	
2022	Venezia	vergo Ristorante LA LEPRE di Roscolo Loredana Mar CF BSCLDN46PSAC638V - PI020342980279			Cas Adulti	350.314,54 €	ancora attivo
2023	Venezia	Associazione CUORE DI MAMMA	90108960270		Cas Adulti	112.111,10 €	
2024	Venezia	ASSOCIAZIONE DELLA CROCE ROSSA ITALIANA	13669721006		Cas Adulti	1.493.198,85 €	
2025	Venezia	B&B Al Peoceto Risorto di Ardito Alessandra			Cas Adulti	13.691,45 €	cessato dal 18/04/2017
2026	Venezia	C.I.F. Opere Assistenziali	CF 80009400278 PI 02947430274		Cas Adulti	583.724,10 €	
2027	Venezia	C.S.S.A. - Coop. Sociale Servizi Associati	01898930274 CF e PI		Cas Adulti (Portogruaro)	318.693,63 €	
2028	Venezia	CARACOL Soc. Coop. Sociale - ONLUS	03149330270		Cas Adulti	276.269,56 €	
2029	Venezia	CITTA' SO.LA.RE. Soc. Coop. Sociale	02616260283		Cas Adulti	628.971,45 €	
2030	Venezia	CODESS FRIULI VENEZIA GIULIA Coop. Sociale onlu:	02122950302		Cas Adulti	115.039,89 €	attivo dal 01/07/2018
2031	Venezia	Dioesi Patriarcato di VENEZIA	80013430279		Cas Adulti	425.926,15 €	
2032	Venezia	EDECO Coop. Sociale Onlus	04585530282		Cas Adulti	747.424,61 €	
2033	Venezia	EDECO Coop. Sociale Onlus	04585530282		Cas Adulti (CONA)	6.700.228,29 €	
2034	Venezia	ELEISON Soc. Coop. Sociale			Cas Adulti	- €	attivo dal 15/10/2018
2035	Venezia	IERGENY TRANSPORT POBIC Soc. Coop. Sociale or	03433990987		Cas Adulti	129.642,28 €	
2036	Venezia	Fondazione GROGGIA	02917270270		Cas Adulti	157.018,21 €	
2037	Venezia	Fondazione GUIDO GINI	93189110237		Cas Adulti	247.777,79 €	
2038	Venezia	GEA Soc. Coop. Sociale	02681690273		Cas Adulti	1.063.405,46 €	
2039	Venezia	GIUSEPPE OLIVOTTI Soc. Coop. Sociale - ONLUS	01514790276		Cas Adulti	257.426,86 €	
2040	Venezia	IL LIEVITO Soc. Coop. Sociale	02976710273		Cas Adulti	763.717,12 €	
2041	Venezia	IL VILLAGGIO GLOBALE Soc. Coop.	03228160275		Cas Adulti	1.712.852,52 €	
2042	Venezia	INSIEME srl - Hotel Al Bragoso	04295900270		Cas Adulti	234.204,00 €	chiuso 20/04/2018
2043	Venezia	L'ARCO Società Cooperativa Sociale	02578370278		Cas Adulti	182.727,61 €	
2044	Venezia	MATCH LABOR Soc. Coop. Sociale	03806070276		Cas Adulti	49.821,88 €	attivo dal 27/01/2018
2045	Venezia	NUOVO MONDO Coop. Sociale	04440570275		Cas Adulti	357.509,33 €	
2046	Venezia	Opera Santa Maria del Porto Fondazione MARIPOR	80009350275-PI 00881270276		Cas Adulti	97.839,43 €	
2047	Venezia	REM Soc. Coop. Sociale	91012410279-PI 04424250274		Cas Adulti	229.413,57 €	
2048	Venezia	RTI - C.S.S.A. + CO.GE.S don Lorenzo Milani	01898930274 CF e PI		Cas Adulti	2.177.524,56 €	
2049	Venezia	RTI - GESTOUR srl + S.AR.HA. Soc. Coop. Sociale	03451780278		Cas Adulti	1.261.928,59 €	
2050	Venezia	: OLIVOTTI Soc. Coop. Sociale + IL VILLAGGIO GLOB	01514790276		Cas Adulti	532.104,17 €	
2051	Venezia	TEMPUS Soc. Coop. Sociale - Onlus	01174800258		Cas Adulti	361.223,90 €	
2052	Venezia	IL VILLAGGIO GLOBALE Soc. Coop.	03228160275		Cas Adulti	154.993,57 €	pagati su Cap. 2353
2053	Verbano Cusio Ossola	Azzurra Società Cooperativa Sociale Onlus	01585330036	702648028A - 7422041DFA	Cas Adulti	1.182.024,73 €	
2054	Verbano Cusio Ossola	Consorzio Concerto Società Cooperativa Sociale	02198050136	702648028A - 7422041DFA	Cas Adulti	504.580,14 €	
2055	Verbano Cusio Ossola	onsorzio Intercomunale Dei Servizi Sociali & Ossol	00899440036		Cas Adulti	1.361.431,40 €	
2056	Verbano Cusio Ossola	Educamondo Ses	07622480015	702648028A	Cas Adulti	62.077,22 €	
2057	Verbano Cusio Ossola	Gruppo Abele Di Verbania Onlus	00899440036	702648028A - 7422041DFA	Cas Adulti	430.212,34 €	
2058	Verbano Cusio Ossola	Istituto Sacra Famiglia Onlus	03034530158	702648028A - 7422041DFA	Cas Adulti	481.131,12 €	
2059	Verbano Cusio Ossola	La Bitta Società Cooperativa Sociale Onlus	01450670037	702648028A - 7422067372	Cas Adulti	445.129,74 €	
2060	Verbano Cusio Ossola	Sinergy Società Cooperativa Sociale	12276061004	702648028A - 7422041DFA	Cas Adulti	551.041,50 €	
2061	Verbano Cusio Ossola	Versoprobo Società Cooperativa Sociale	02439320025	702648028A - 7422041DFA	Cas Adulti	608.231,47 €	
2062	Verbano Cusio Ossola	Xenia Società Cooperativa Sociale	01519090037	702648028A - 7422041DFA	Cas Adulti	142.648,25 €	
2063	Vercelli	A.T.I. C.R.I. Insieme Per Crescere	02556340020	7588082859	Cas Adulti	82.744,80 €	
2064	Vercelli	A.T.I. Maria Cecilia Tamintenti S.C.S. Onlus	01624650022	75883654E5	Cas Adulti	172.418,48 €	
2065	Vercelli	Associazione Don Luigi Dell'Aravecchia	01440950028	758837387D	CAS ADULTI	278.355,09 €	
2066	Vercelli	Casa Di Riposo Ing. F. Tavallini	80003730027	758837090A	Cas Adulti	139.015,11 €	
2067	Vercelli	Cascinassa Srl	94037800029,00	758836875E	Cas Adulti	533.096,08 €	
2068	Vercelli	Codel Soc. Coop. Sociale	01193370077	758801975D	Cas Adulti	212.558,02 €	
2069	Vercelli	Minerva Società Coop. Sociale	02374280036	758836333F	Cas Adulti	586.914,94 €	
2070	Vercelli	Anteo Coop. Sociale Onlus E Associazione Sant'Eu:	01758780025	7588376DF6	Cas Adulti	601.675,70 €	
2071	Vercelli	Sereni Orizzonti I S.P.A.	02833470301	7588357E48	Cas Adulti	90.894,90 €	
2072	Vercelli	Versoprobo Società Coop. Sociale	02439320025	75880511C7	Cas Adulti	540.923,61 €	
2073	Verona	Aquiloni + Multiforme	04067090235	74164938A0	Cas Adulti	57.571,20 €	
2074	Verona	Associazione A Cross	93256802359	74164938A0	Cas Adulti	754.097,37 €	
2075	Verona	Associazione Betania	02206130235	6576202590	Cas Adulti	960.747,26 €	
2076	Verona	Associazione Il Corallo	93091440235	7076672E76	CAS ADULTI	250.601,65 €	
2077	Verona	Associazione Iride	91007330235	7076672E76	Cas Adulti	81.952,50 €	
2078	Verona	Associazione Villa Buri + Nadia Work	03303870236	69957156A4	Cas Adulti	74.224,00 €	
2079	Verona	Associazione Xenia	92084910535	7076672E76	Cas Adulti	244.565,90 €	
2080	Verona	Azalea + Valpolicella Servizi	02110180235	7076672E76	Cas Adulti	301.209,02 €	
2081	Verona	Codess	03174760276	7076672E76	Cas Adulti	112.801,22 €	
2082	Verona	Comunità Dei Giovani	03046640235	7076672E76	Cas Adulti	24.847,20 €	
2083	Verona	Cooperativa Albanuova	04383750231	74164938A0	Cas Adulti	2.317.543,43 €	
2084	Verona	Cooperativa Babel	11276630019	74164938A0	Cas Adulti	170.812,85 €	
2085	Verona	Cooperativo Joy + Titinè	04286750239	74164938A0	Cas Adulti	468.399,10 €	
2086	Verona	Cooperativa Milonga	03476710235	739680870E	Cas Adulti	1.276.878,84 €	
2087	Verona	Cooperativa Spazio Aperto	02466410236	74164938A0	Cas Adulti	2.340.494,13 €	
2088	Verona	Coperativa Olinda	01875990200	7076672E76	Cas Adulti	424.181,25 €	
2089	Verona	Diakonia	95049930241	7076672E76	Cas Adulti	25.805,00 €	
2090	Verona	Famiglia Felice	03960090235	7076672E76	Cas Adulti	499.442,75 €	
2091	Verona	Gaia Onlus	04406760233	74164938A0	Cas Adulti	61.907,80 €	
2092	Verona	Medihospes	01709130767	74164938A0	Cas Adulti	454.022,46 €	

2093	Verona	Samaritano & Caritas	03629530233	7076672E76	Cas Adulti	984.042,00 €
2094	Verona	San Francesco Coop. Soc. Onlus	0427020233	7416493BA0	Cas Adulti	1.323.654,36 €
2095	Verona	Un Mondo Di Gioia Onlus	04967470289	7416493BA0	Cas Adulti	125.329,61 €
2096	Verona	Verso Probo S.N.C.	02439320025	72108949F7	Cas Adulti	1.016.316,63 €
2097	Verona	Virtus Vecomp S.S.D.A.R.L.	03069460230	7416493BA0	Cas Adulti	4.431.743,15 €
2098	Vibo Valentia	Associazione Culturale Accuarinto	2041250842,00	62216928ED	Cas Adulti	1.469.433,18 €
2099	Vibo Valentia	Cooperativa Monteleone 3.0	9663780795,00	65163331F9	Cas Adulti	1.078.039,06 €
2100	Vibo Valentia	Cooperativa Stella Del Sud	2041250842,00	62216928ED	Cas Adulti	1.625.312,18 €
2101	Vicenza	Associazione Centro Astalli Vicenza	95111650248	7516957526	Cas Adulti	374.359,44 €
2102	Vicenza	Associazione Il Corallo	93091440235	751697974D	Cas Adulti	145.103,96 €
2103	Vicenza	Associazione Mediterraneo	95124100249	7517197B32	Cas Adulti	1.345.667,96 €
2104	Vicenza	Associazione Via Firenze 21	95064950249	7516673AC7	Cas Adulti	520.074,82 €
2105	Vicenza	Casa A Colori	91007300246	7516945B3D	Cas Adulti	614.626,86 €
2106	Vicenza	Casa Servizi Srl	03232390249	75172062A2	Cas Adulti	2.237.358,24 €
2107	Vicenza	Comunità Terapeutica L'Angolo	02020970360	7517231742	Cas Adulti	756.929,79 €
2108	Vicenza	Congregazione Suore Orsoline Scm	00530300243	75170398D0	Cas Adulti	14.603,00 €
2109	Vicenza	Con Te Cooperativa Sociale	02528180249	7517177AB1	Cas Adulti	4.765.537,81 €
2110	Vicenza	Coop. Milano Amica	01372590248	7517150468	Cas Adulti	275.661,36 €
2111	Vicenza	Coop Soc Onlus Le Orme	05024230285	75171446B5	Cas Adulti	920.373,40 €
2112	Vicenza	Coop. Sociale Aurora	00879050243	75167190C0	Cas Adulti	548.186,16 €
2113	Vicenza	Cooperativa Comunità Servizi	02075970240	751701228A	Cas Adulti	228.010,91 €
2114	Vicenza	Cooperativa Cosmo	02650100247	75171883C7	Cas Adulti	621.418,35 €
2115	Vicenza	Cooperativa Idea Nostra Onlus	03971750249	751684263F	Cas Adulti	132.976,40 €
2116	Vicenza	Cooperativa Il Faggio	02928880240	7517222FD2	Cas Adulti	53.419,24 €
2117	Vicenza	Cooperativa Pari Passo	04096290244	7517167273	Cas Adulti	122.692,50 €
2118	Vicenza	Cooperativa Radica'	03031910247	7516882741	Cas Adulti	203.895,35 €
2119	Vicenza	Cooperativa Sociale Casa Belfiore	03891420246	7517075686	Cas Adulti	210.585,84 €
2120	Vicenza	Cooperativa Sociale Falberica S.C.S.	01326540240	7516774E1F	Cas Adulti	306.865,26 €
2121	Vicenza	Cooperativa Sociale Tangram	02627400241	7517023B08	Cas Adulti	210.540,91 €
2122	Vicenza	Cooperativa Verlatà	00887350247	7517213867	Cas Adulti	252.705,95 €
2123	Vicenza	Costituendo R.T.I. Tra Le S.C.S. Cosep E Maninpastr	01900860287	75169710B5	Cas Adulti	1.330.333,46 €
2124	Vicenza	CRi & Comitato Di Vicenza	03863420240	7517192713	Cas Adulti	484.295,00 €
2125	Vicenza	Diakonia Onlus	95049930241	7517138A82	Cas Adulti	209.465,00 €
2126	Vicenza	Entropia Società Cooperativa Soc.	03004600247	75170333D0	Cas Adulti	298.772,81 €
2127	Vicenza	La Rosa Blu Cooperativa Sociale	02256740289	7517101BF9	Cas Adulti	260.264,53 €
2128	Vicenza	L'Alba Società Cooperativa Soc.	01719120246	7517125FC6	Cas Adulti	126.312,81 €
2129	Vicenza	Nova Società Cooperativa Sociale	03168960247	7517067FE9	Cas Adulti	170.031,68 €
2130	Vicenza	Samaritanda Cooperativa Sociale	03031900248	7517055605	Cas Adulti	225.429,94 €
2131	Vicenza	Servizi Soc. La Gocchia ScsarI	00882110240	75169352FF	Cas Adulti	285.342,87 €
2132	Vicenza	Soc. Coop. Sociale Altrestre	03824530285	7517086F97	Cas Adulti	572.387,71 €
2133	Vicenza	Studio Progetto Soc Coop Soc	02308460282	75171598D6	Cas Adulti	345.623,80 €
2134	Vicenza	Tempus S.C.S. Onlus	01174800258	7517048040	Cas Adulti	124.223,61 €
2135	Vicenza	Un Mondo Di Gioia Soc. Coop. Onlus	04967470289	7516663289	Cas Adulti	1.146.696,41 €
2136	Viterbo	Alicenova Società Cooperativa Sociale	00827070566	7041612A0A + 7335064E49	Cas Adulti	1.446.160,80 €
2137	Viterbo	Arci Solidarietà Viterbo Onlus	90073110562	7041609791 + 7335060AFD	Cas Adulti	433.592,15 €
2138	Viterbo	Associazione Homo Diogene	92084020533	7041782655 + 7335071413	Cas Adulti	693.831,60 €
2139	Viterbo	iazione Virtus Italia Onlus Consorzio di Solidarietà 5	96237940588	7041617E29 + 7335066FEF	Cas Adulti	378.983,50 €
2140	Viterbo	C.R. & A.S.R. Srl Unipersonale	02254600568	7041789C1A + 73350735B9	Cas Adulti	681.100,00 €
2141	Viterbo	Consorzio Gruppo Intercessa Gea Onlus	02154780569	70416254C6 + 73350692D0	Cas Adulti	1.299.268,28 €
2142	Viterbo	Cooperativa Sociale Gea Onlus	01582190565	7190173E73 + 7349087272 + 7469641EBD	Cas Adulti	302.910,30 €
2143	Viterbo	Di Mani Società Cooperativa Sociale	01841230566	70416086E + 7335059A2A	Cas Adulti	1.680.592,90 €
2144	Viterbo	Euris Società Cooperativa Sociale	12071681006	7041800530 + 733507458C	Cas Adulti	533.610,00 €
2145	Viterbo	Ge.Ho.Ris Srl	01098630575	70417679F3 + 7335070340	Cas Adulti	655.013,91 €
2146	Viterbo	Gestione Orizzonti Srl	00908900947	7041811E41 + 733507575F	Cas Adulti	852.691,18 €
2147	Viterbo	Insieme Srl	02238630566	7185140519 + 734905258F + 74696348F8	Cas Adulti	738.171,69 €
2148	Viterbo	La Fattoria Società Cooperativa Sociale	01837450566	7041619FCF + 73350670C7	Cas Adulti	726.716,53 €
2149	Viterbo	Ospita Srl	01592480535	7041614B80 + 7335065F1C	Cas Adulti	3.580.800,56 €
2150	Viterbo	Social House Team Società Cooperativa Sociale	02239240563	7041835213 + 7335076832	Cas Adulti	256.753,02 €
2151	Viterbo	Splendid Società Coop. Sociale	01689850566	7041611937 + 7335060AFD	Cas Adulti	1.502.010,89 €
2152	Viterbo	Synergiasia Cooperativa Sociale Onlus	11025751006	704158756A + 7335057884	Cas Adulti	255.170,00 €
2153	Viterbo	Tre Fontane Società Cooperativa Sociale	05327851001	704162117A + 733506819A	Cas Adulti	1.852.250,82 €

REGIONE	PROVINCIA	CAPIENZA STRUTTURE OPERATIVE NEL CORSO DEL 2018 (capacità ricettiva delle strutture di accoglienza - colonna D)	STRUTTURE DI ACCOGLIENZA (Prima accoglienza, strutture temporanee MSNA, Hotspot- colonne E+F+G)	PRIMA ACCOGLIENZA	STRUTTURE TEMPORANEE MSNA	HOTSPOT	CENTRI OPERATIVI (AL 31.12.2018)	CENTRI CHIUSI nel corso dell'anno 2018	NUM. CENTRI AUTORIZZATI TRAMITE PROCEDURA DI GARA APERTA (art.60 D.Lgs 50/2016)	NUM. CENTRI AUTORIZZATI TRAMITE PROCEDURA RISTRETTA (art.61 D.Lgs 50/2016)	NUM. CENTRI AUTORIZZATI TRAMITE PROCEDURA NEGOZIATA PREVIA PUBBLICAZIONE DEL BANDO (art.62 D.Lgs 50/2016)	NUM. CENTRI AUTORIZZATI TRAMITE PROCEDURA NEGOZIATA SENZA PREVIA PUBBLICAZIONE DEL BANDO (art.63 D.Lgs 50/2016)	NUM. CENTRI AUTORIZZATI TRAMITE AFFIDAMENTO DIRETTO (art.11 D.Lgs 142/2015)	NUM. CENTRI AUTORIZZATI TRAMITE CONVENZIONE CON ENTI LOCALI O PUBBLICI
Abruzzo	Chieti	798	20	19	1		12	8	20					
Abruzzo	L'Aquila	1.083	28	28			24	4	18				1	
Abruzzo	Pescara	868	23	23			18	5	23					
Abruzzo	Teramo	1.021	36	36			31	5			36			
Basilicata	Matera	656	15	15			11	4			12		3	
Basilicata	Potenza	1.364	81	81			81		69				12	
Calabria	Catanzaro	1.020	16	16			7	9			13		3	
Calabria	Cosenza	2.075	51	50	1		47	4	43				8	
Calabria	Crotone	1.281	3	1	2		3		1				2	
Calabria	Reggio di Calabria	273	14	14			6	8			14			
Calabria	Vibo Valentia	693	9	9			8	1			9			
Campania	Avellino	2.248	70	70			42	28	70					
Campania	Benevento	2.959	76	76			52	24	76					
Campania	Caserta	2.992	107	107			82	25						
Campania	Napoli	3.759	86	86			86		61					
Campania	Salerno	4.298	54	54			47	7	39				2	
Emilia-Romagna	Bologna	1.595	98	98			66	32	92				6	
Emilia-Romagna	Ferrara	1.187	105	105			95	10	105					
Emilia-Romagna	Forlì-Cesena	1.070	121	121			90	31			3	1		117
Emilia-Romagna	Modena	2.435	290	290			226	64	289				1	
Emilia-Romagna	Parma	1.665	146	142	4		116	30	136			5	5	
Emilia-Romagna	Piacenza	1.131	91	90	1		89	2	65					26
Emilia-Romagna	Ravenna	1.520	116	116			93	23	13			1	1	101
Emilia-Romagna	Reggio nell'Emilia	2.336	358	358			290	68			358			
Emilia-Romagna	Rimini	747	71	71			48	23	71					
Friuli-Venezia Giulia	Gorizia	798	25	25			24	1	16				7	2
Friuli-Venezia Giulia	Pordenone	1.057	117	117			114	3			117			
Friuli-Venezia Giulia	Trieste	1.342	125	125			117	8	125					
Friuli-Venezia Giulia	Udine	1.633	153	153			143	10	102				1	50
Lazio	Frosinone	2.242	285	285			246	39	285					
Lazio	Latina	3.012	201	201			149	52	188		3		10	
Lazio	Rieti	571	94	94			87	7	94					
Lazio	Roma	4.212	74	74			68	6	18		55		1	
Lazio	Viterbo	1.680	85	85			85		81					
Liguria	Genova	2.278	204	204			186	18			195		9	
Liguria	Imperia	1.099	87	87			79	8	77				10	
Liguria	La Spezia	1.136	62	62			42	20			1	61		
Liguria	Savona	999	97	97			82	15	97					
Lombardia	Bergamo	2.318	113	113			100	13	112					1
Lombardia	Brescia	1.967	196	196			196		166				30	
Lombardia	Como	2.145	142	141	1		137	5	138			4		
Lombardia	Cremona	1.277	133	133			113	20	104			29		
Lombardia	Lecco	1.084	70	70			48	22	51					19
Lombardia	Lodi	888	55	55			46	9	55					
Lombardia	Mantova	1.121	103	100	3		67	36	98				5	
Lombardia	Milano	5.056	241	240	1		220	21	198			10	33	
Lombardia	Monza e della Brianza	2.268	251	251			216	35			251			
Lombardia	Pavia	1.788	83	82	1		64	19	82			1		
Lombardia	Sondrio	749	68	68			64	4					68	
Lombardia	Varese	1.548	139	139			119	20	139					
Marche	Ancona	1.034	123	123			115	8			123			
Marche	Ascoli Piceno	508	45	45			34	11	45					
Marche	Fermo	599	61	61			61		61					
Marche	Macerata	851	65	65			24	41	65					
Marche	Pesaro e Urbino	836	58	58			45	13	58					
Molise	Campobasso	1.485	29	29			19	10	27				2	
Molise	Isernia	720	20	20			20		14				6	
Piemonte	Alessandria	1.643	135	135			135		128				7	
Piemonte	Asti	970	93	93			90	3	93					
Piemonte	Biella	475	29	29			28	1	29					
Piemonte	Cuneo	2.456	129	129			114	15	118				4	7
Piemonte	Novara	1.045	66	65	1		52	14	66					
Piemonte	Torino	4.064	443	441	2		429	14	215		65		8	155
Piemonte	Verbania	497	34	34			30	4	24					10
Piemonte	Vercelli	604	20	20			20				20			
Puglia	Bari	855	2	2			2		2					
Puglia	Barletta Andria Grottole	892	23	23			23		23					
Puglia	Brindisi	1.234	15	15			11	4			14		1	
Puglia	Foggia	971	6	6			6				6			
Puglia	Lecce	1.280	124	124			122	2	124					
Puglia	Taranto	1.511	52	47	4	1	44	8	43					1

Sardegna	Cagliari	2.817	114	109	5	60	54	104				10		
Sardegna	Nuoro	576	11	11		11				11				
Sardegna	Oristano	318	12	12		5	7			12				
Sardegna	Sassari	2.879	32	32		25	7	32						
Sicilia	Agrigento	688	17	16	1	17				1		16		
Sicilia	Caltanissetta	630	5	5		3	2	4			1			
Sicilia	Catania	2.400	1	1		1		1						
Sicilia	Enna	507	13	13		12	1	3		10				
Sicilia	Messina	1.075	20	19	1	13	7	3	3		1	13		
Sicilia	Palermo	1.877	49	49		37	12			44		4		
Sicilia	Ragusa	1.146	29	28	1	28	1	1		28				
Sicilia	Siracusa	950	18	16	2	11	7			3		15		
Sicilia	Trapani	1.537	20	19	1	19	1	20						
Toscana	Arezzo	1.145	145	145		124	21	145						
Toscana	Firenze	2.911	184	183	1	157	27	184						
Toscana	Grosseto	916	30	30	3	22	8				28		2	
Toscana	Livorno	1.299	37	37		28	9	37						
Toscana	Lucca	1.297	115	112		111	4	114			1			
Toscana	Massa-Carrara	864	53	53		31	22	40		1	12			
Toscana	Pisa	1.435	116	116		101	15	54				15	47	
Toscana	Pistoia	1.025	78	78		53	25	77				1		
Toscana	Prato	702	37	37		35	2			37				
Toscana	Siena	857	77	75	2	66	11	76				1		
Trentino-Alto Adige	Bolzano Bozer	1.360	29	29		29							29	
Trentino-Alto Adige	Trento	1.768	208	203	5	194	14						208	
Umbria	Perugia	1.661	160	160		160		160						
Umbria	Terni	762	93	93		77	16			93				
Valle d'Aosta	Aosta	343	44	44		42	2	44						
Veneto	Belluno	633	64	64		48	16	64						
Veneto	Padova	2.115	195	195		182	13	195						
Veneto	Rovigo	630	49	49		39	10	49						
Veneto	Treviso	2.043	100	100		79	21			95		5		
Veneto	Venezia	9.950	121	118	3	106	15					121		
Veneto	Verona	2.961	131	131		115	16			125		6		
Veneto	Vicenza	1.904	243	243		201	42			243				
Totale complessivo		165.853	9.510	9.462	43	5	8.148	1.362	5.959	3	2.152	159	453	775



Ministero dell'Interno

DIPARTIMENTO PER LE LIBERTÀ CIVILI E L'IMMIGRAZIONE

Roma, data del protocollo

AI SIGG. PREFETTI DELLA REPUBBLICA
LORO SEDI

AI SIGG. COMMISSARI DEL GOVERNO
PER LE PROVINCE AUTONOME di
TRENTO E BOLZANO

AL SIG. PRESIDENTE DELLA REGIONE
AUTONOMA VALLE D'AOSTA
AOSTA

e, per conoscenza

AL GABINETTO DEL MINISTRO
SEDE

OGGETTO: Nuovo schema di capitolato di appalto per la fornitura di beni e servizi relativi alla gestione e al funzionamento dei centri di prima accoglienza previsti dal D.L. 30 ottobre 1995, n. 451, convertito con la legge 29 dicembre 1995, n. 563, dagli artt. 9 e 11 del d. lgs. 18 agosto 2015, n. 142, nonché dei centri di cui agli artt. 10 ter e 14 del d. lgs. 25 luglio 1998, n. 286 e successive modifiche e integrazioni.

Con Decreto in data odierna, il Sig. Ministro ha approvato il nuovo schema di capitolato per la gestione delle strutture di accoglienza che, in pari data, è stato inviato alla Corte dei conti per la registrazione e che si trasmette alle SS.LL. per una preliminare analisi dei contenuti, nelle more del perfezionamento.

Il fenomeno migratorio che negli ultimi anni ha interessato il Paese ha richiesto uno straordinario impegno della nostra Amministrazione per assicurare le necessarie condizioni di accoglienza, attraverso modulazioni progressive volte al superamento della fase emergenziale e rispondenti alle normative vigenti in materia di appalti.



Ministero dell'Interno

DIPARTIMENTO PER LE LIBERTÀ CIVILI E L'IMMIGRAZIONE

Anche in base alle esigenze manifestate dal territorio, si è resa necessaria una ridefinizione del sistema attraverso la più dettagliata trattazione delle modalità di accoglienza, in coerenza con quanto nel tempo sviluppatosi e con l'elevato numero degli stranieri ospitati, pur a fronte del deciso decremento del flusso migratorio.

Il Sig. Ministro, anche in attuazione di specifiche raccomandazioni formulate dalla Corte dei Conti al termine di una indagine conoscitiva sul sistema di accoglienza che evidenziava la necessità del superamento di un modello fondato su un "*diritto di permanenza indistinto*" e di accesso da parte di chi non aveva titolo a percorsi di integrazione, con direttiva del 23 luglio ha delineato le linee di azione al riguardo, prevedendo un'accoglienza, nel pieno rispetto dei diritti fondamentali e della dignità della persona secondo i principi della Direttiva 2013/33/UE, per i richiedenti asilo e riservando le attività funzionali all'inclusione sociale ai soli titolari di protezione internazionale.

Un apposito accordo di collaborazione istituzionale con ANAC, per favorire le migliori pratiche negli affidamenti per la fornitura di beni e servizi, ha fatto poi da cornice ad un approfondimento tematico ed un proficuo confronto che ha portato all'elaborazione del nuovo schema di capitolato, le cui linee direttrici si inquadrano nel più complesso governo del fenomeno migratorio, a cui tendono le disposizioni del DL. 113/2018 (cd. Decreto Sicurezza e Immigrazione) oggi in discussione parlamentare.

L'ottimizzazione e la razionalizzazione dei servizi di accoglienza - obiettivo primario del provvedimento che si trasmette - è un tassello di completamento delle nuove norme tese alla accelerazione della definizione dello status a beneficio anche dei tempi di permanenza in accoglienza ed alla nuova configurazione dello SPRAR, individuato quale struttura di protezione per titolari di protezione internazionale e minori stranieri non accompagnati.

Pertanto, in relazione a ciò, le SSLL provvederanno a formulare, con le consuete modalità, al Servizio Centrale, le richieste di inserimento nell'ambito del predetto Sistema dei soli soggetti appartenenti a tali categorie.

In merito si sottolinea come i richiedenti asilo attualmente ospiti in dette strutture proseguiranno, ai sensi dell'art. 12 del suddetto Decreto Legge, a beneficiare del percorso avviato, sino alla scadenza dei progetti in corso, allo scopo di garantire una continuità degli interventi.

Per quel che concerne più in particolare l'accoglienza, un fondamentale elemento emerso dalle esperienze maturate a livello territoriale è costituito da una differenza tra le diverse tipologie di offerta di ospitalità, determinate principalmente dalle differenti dimensioni delle strutture utilizzate e dai conseguenti servizi resi.



Ministero dell'Interno

DIPARTIMENTO PER LE LIBERTÀ CIVILI E L'IMMIGRAZIONE

Dall'analisi dei dati risulta, infatti, che un numero superiore all'80% dei richiedenti asilo è oggi accolto in strutture con capacità ricettiva inferiore a 50 posti, gran parte dei quali riconducibili essenzialmente ad appartamenti o strutture immobiliari similari.

E' apparso, pertanto, necessario superare il sistema previsto dal D.M. 7 marzo 2017, che, pur nell'importante ruolo svolto di strumento di uniformità dell'accoglienza sul territorio nazionale nonché di garanzia di trasparenza nella gestione, era fondato su un modello più adatto alle esigenze dei grandi centri collettivi.

Si è inteso, quindi, mettere a disposizione delle SS.LL. uno strumento flessibile di impiego meglio adattabile alle effettive potenzialità delle rispettive province, anche alla luce delle diverse esperienze maturate e delle realtà complesse e diversificate emerse nelle attività gestorie dei centri presenti sul territorio nazionale, rimodulando i modelli prestazionali e differenziandoli in ragione della dimensione e tipologia dei centri, sempre nella salvaguardia del livello qualitativo dei servizi resi, prevedendo altresì costi medi di riferimento per la determinazione del prezzo a base d'asta per ciascun bando di gara, individuati secondo parametri di cui si dirà oltre.

Sono state, così, contemplate tutte le strutture di diversa dimensione e tipologia, attraverso la previsione di schemi di bando-tipo, specificamente predisposti dall'ANAC, differenziati a seconda che la procedura di gara sia rivolta ad un'offerta di posti in piccole strutture ovvero in strutture di medio-grandi dimensioni, a seconda delle differenti esigenze del territorio.

Vengono inoltre previsti specifici schemi di bando relativi ai centri di cui all'art. 10 *ter* del d.lgs.286/1998 (cd. *hotspot*), sino ad oggi non regolamentati, ed ai centri di permanenza per il rimpatrio di cui all'art. 14 del d.lgs. 286/1998.

L'unito nuovo schema di capitolato di appalto, costituito da un documento che definisce il rapporto contrattuale e da 25 allegati - che ha incontrato il parere favorevole del Consiglio dell'Autorità nazionale Anticorruzione nella seduta del 30 ottobre scorso e sul quale sono state acquisite le valutazioni del Tavolo di coordinamento nazionale - contiene disposizioni generali che disciplinano due fondamentali aspetti concernenti il rapporto convenzionale: da un lato, le prestazioni da erogarsi in modo indifferenziato (servizi comuni) a beneficio dei migranti presenti nelle diverse tipologie di struttura; dall'altro la disciplina dei rapporti tra Prefettura/stazione appaltante e soggetto gestore/aggiudicatario (es. durata della convenzione, rinnovo, sospensione degli effetti della convenzione, recesso etc.).

Gli allegati sono costituiti dagli schemi di disciplinare di gara, dalle strutture dell'offerta, dalle specifiche tecniche integrative delle suddette prestazioni da rendersi ai migranti in accoglienza o in



Ministero dell'Interno

DIPARTIMENTO PER LE LIBERTÀ CIVILI E L'IMMIGRAZIONE

trattenimento, dalla tabella di dotazione minima di personale da impiegare nei centri, tutti distinti in relazione alla tipologia ed alla dimensione, nonché dalla stima dei costi medi di riferimento.

Di seguito si illustrano i profili di disciplina di particolare rilievo contenuti nello schema di capitolato.

Strutture, servizi e personale

I servizi da erogarsi in tutte le strutture e le connesse modalità prestazionali sono modulati, come detto, in relazione alla tipologia del centro ed alla relativa capienza.

L'esigenza di una trattazione differenziata nasce anche dalle problematiche prospettate dai livelli territoriali, approfondite in sede tecnica anche con il fattivo contributo di alcune Prefetture, per l'individuazione di specifiche modalità operative più consone all'accoglienza nei piccoli centri.

Proprio in ragione di ciò, l'art. 1 distingue le strutture di accoglienza, articolate in *singole unità abitative* (art. 1, comma 2, lett. a), dai centri collettivi, caratterizzati dalla messa in comune di tutti i servizi (art. 1, comma 2, lett. b).

L'elemento diversificante le due cennate tipologie di struttura è rappresentato dalla diversa modalità di gestione di taluni servizi resi agli ospiti.

A fattori comuni sono assicurati i servizi che, in linea con la vigente normativa comunitaria, includono, oltre al vitto e all'alloggio, la cura dell'igiene, l'assistenza generica alla persona, la tutela sanitaria e un piccolo sussidio per le spese giornaliere (cd. *pocket money*), non ricomprendendosi più quelli diretti a supportare l'integrazione, quali i corsi di lingua italiana e l'orientamento al territorio, che erano previsti dal D.M. 7 marzo 2017.

Le strutture di accoglienza individuali sono costituite da singole unità abitative con capacità fino ad un massimo di 50 posti complessivi, che consentono un'autonoma gestione da parte degli ospiti dei servizi di preparazione dei pasti, di lavanderia, di pulizia ed igiene dei locali (art. 1, comma 2, lett. a) cit.), attraverso la distribuzione ai migranti di derrate alimentari da cucinare per proprio conto (art. 2, lett. B, n. 4), nonché la fornitura di beni per il lavaggio degli indumenti (art. 2, lett. B, n. 5) e per l'igiene e la pulizia degli ambienti (art. 4, par. 3).

I restanti servizi di gestione amministrativa, di assistenza generica alla persona e di assistenza sanitaria, sono erogati con modalità *"in rete"*, ossia con condivisione delle unità di personale destinate agli stessi, qualora insistano nel medesimo comune, ovvero in comuni contigui la cui distanza consenta, in ogni caso, un tempo di percorrenza, di norma, non superiore a 30 minuti; in tal



Ministero dell'Interno

DIPARTIMENTO PER LE LIBERTÀ CIVILI E L'IMMIGRAZIONE

caso, la dotazione minima di personale viene considerata con riferimento non alla singola unità abitativa ma a tutte le unità abitative che concorrono al numero complessivo dei posti destinati all'accoglienza (art. 1, comma 3).

I *centri collettivi*, quali ad es. alberghi o strutture similari, sono invece costituiti da una o più strutture immobiliari che, indipendentemente dalla relativa capienza (anche inferiore a 50 posti), sono caratterizzati dall'erogazione di tutti i servizi prestati in modo differenziato - sotto il profilo del contenuto e delle modalità prestazionali - in relazione alle diverse tipologie e dimensioni del centro secondo le specifiche tecniche allegate (art. 1, comma 2, prima parte).

Un primo aspetto su cui si ritiene opportuno richiamare l'attenzione delle SS.LL. riguarda i *servizi di gestione amministrativa*, che contemplano adempimenti di fondamentale importanza in quanto obbligano il gestore alla tenuta di una definita documentazione, non sempre riscontrata nel corso delle visite ispettive, utile per i successivi controlli e l'accertamento della rispondenza prestazionale.

Si richiama in tal senso l'art. 2, lett. A), ed in particolare la previsione riguardante la registrazione degli ospiti e le modalità di verifica delle presenze giornaliere nelle strutture, in quanto è evidente che tale aspetto assume una decisiva importanza nel determinare il corrispettivo dovuto, atteso che esso è quantificato col criterio del *pro capite/pro die* o comunque in relazione alle effettive presenze.

Al riguardo, viene previsto di regola un sistema di rilevazione automatica delle presenze tramite *badge*, consentendosi l'utilizzo di un tesserino di riconoscimento dell'ospite e di un registro delle presenze cartaceo, preventivamente vidimato dalla Prefettura (art. 2, lett. A) n. 2) nei casi espressamente autorizzati; tali presenze dovranno essere quotidianamente comunicate alla Prefettura per il successivo inoltro a questo Dipartimento, attraverso l'utilizzo di piattaforme informatiche, che troveranno progressive implementazioni.

Nei centri di permanenza per il rimpatrio, oltre alla tenuta delle presenze, è prevista la comunicazione giornaliera da trasmettere alla Prefettura di ogni notizia, ritenuta di rilievo, riguardante l'andamento della convivenza, le condizioni del centro oltre che degli eventuali episodi che hanno causato lesioni ad ospiti od operatori, di cui dovrà essere tenuto un apposito registro (All. 5 bis lett.A)

Il *servizio complementare di assistenza sanitaria* è ora modulato in ragione della tipologia e dimensione del centro.



Ministero dell'Interno

DIPARTIMENTO PER LE LIBERTÀ CIVILI E L'IMMIGRAZIONE

In linea generale è previsto, a carico del gestore, l'obbligo dell'effettuazione della visita medica d'ingresso e degli interventi di primo soccorso sanitario finalizzati all'accertamento di situazioni di vulnerabilità ovvero di eventuali patologie che richiedano misure di isolamento o visite specialistiche o percorsi terapeutici, da svolgersi nelle strutture sanitarie pubbliche (art. 2, lett. C, comma 3); inoltre, dovrà immediatamente attivare le necessarie procedure per l'iscrizione degli ospiti al servizio sanitario nazionale (art. 2, lett. C, comma 1).

In particolare, nei centri di accoglienza collettivi con capienza superiore a 50 ospiti, negli *hotspot* e nei centri di permanenza per il rimpatrio è previsto anche un presidio medico fisso situato all'interno della struttura che deve non solo provvedere ad effettuare la visita medica d'ingresso del migrante e gli interventi di primo soccorso sanitario ma anche, in caso di necessità, adottare le misure di profilassi, sorveglianza e soccorso sanitario disponendo l'eventuale trasferimento dell'ospite presso le strutture ospedaliere (Allegati 3 bis, 4 bis, 5 bis, 6 bis e tab. A).

Nei centri di accoglienza con capienza inferiore a 50 ospiti, tale servizio è ora assicurato, per quattro ore giornaliere, da un medico in "pronta disponibilità" il quale, in caso di necessità, adotta le succitate misure di profilassi, sorveglianza e soccorso sanitario. Inoltre, allo scopo di garantire l'espletamento di tutte le attività connesse alle cennate visite mediche di ingresso e primo soccorso sanitario, si prevede la presenza del medico in struttura per una media di 4 ore all'anno per ciascun migrante e per un monte ore complessivo annuo di 200 ore su chiamata (Allegato 1 bis, Allegato 2 bis e tab.A).

Relativamente all'assistenza generica alla persona, si evidenzia che *l'assistenza psicologica* continuerà ed essere assicurata agli stranieri ospiti negli *hotspot* (All. 6 bis) e nei centri di permanenza per il rimpatrio (All. 5 bis), in ragione della necessità di intercettare possibili situazioni di vulnerabilità e di disagio.

Con riferimento alla *fornitura di beni*, si evidenzia che resta invariato il *kit* di primo ingresso ad eccezione della scheda telefonica, il cui importo viene ridotto a 5 euro.

La fornitura del *kit* è prevista solo in occasione del primo ingresso e pertanto, a seguito del trasferimento al centro di destinazione, il medesimo deve essere fornito solo ove non sia stato già consegnato. Di conseguenza, nelle specifiche tecniche relative agli *hotspot* di cui all'allegato 6 bis, alla lett. C) è previsto che, in caso di mancata consegna del *kit* per ragioni contingenti, il gestore è tenuto ad informare la Prefettura di riferimento, la quale, oltre a tenerne conto ai fini dei relativi controlli amministrativo – contabili, provvede a darne notizia a quella competente sul centro di destinazione del migrante.



Ministero dell'Interno

DIPARTIMENTO PER LE LIBERTÀ CIVILI E L'IMMIGRAZIONE

Si richiama, infine, l'art. 24, comma 1, secondo alinea, dello schema di capitolato, ai sensi del quale la corresponsione al gestore di quanto dovuto per il *kit* di primo ingresso ed il *pocket money* avviene su rendicontazione separata.

In proposito, appare necessario dedicare particolare attenzione alla tenuta, da parte dell'Ente Gestore, dei registri attestanti la consegna del *pocket money*, correlati dalla firma del beneficiario.

Il servizio di pulizia, la cui frequenza viene definita in un apposito allegato, viene modulata in relazione agli ambiti operativi (uffici, camere, mense, cucine etc.) e si applica a tutti i centri collettivi, ad eccezione degli hotspot nel caso in cui non vi sia la presenza di migranti nei quali, comunque, l'ente gestore deve assicurare livelli essenziali di igiene (All. 6 bis).

Nelle strutture individuali di accoglienza ove, invece, il servizio di pulizia viene svolto in autonomia dagli ospiti, il gestore dovrà aver cura di istruirli preventivamente in merito alle modalità delle operazioni occorrenti per le pulizie dei locali, nonché alle regole sulla raccolta e smaltimento dei rifiuti ordinari, conformemente alle norme locali in tema di raccolta differenziata, ed in ogni caso vigilare sull'effettiva ed adeguata attuazione delle predette istruzioni, affinché vengano mantenute le normali condizioni di ordine ed igiene (All. 1 bis).

Nell'ottica della razionalizzazione dei costi, riveste significativa importanza l'analitica determinazione della dotazione di personale di cui all'allegato A.

Diversamente dal precedente schema di capitolato, che contemplava dotazioni di personale differenziate in relazione alla sola diversità di capienza delle strutture, la tabella di cui al cennato allegato A definisce tali dotazioni parametrando non solo in base ai posti (fino a 50; da 51 a 150; da 150 a 300; da 301 a 600; da 601 a 900; da 901 a 1200; da 1201 a 1500 e da 1501 a 1800) ma anche in relazione alle tipologie dei centri, conseguendosi, in tal modo, una razionalizzazione delle unità impiegate per i servizi, perfettamente aderenti alla effettiva ospitalità offerta.

Si richiama, in proposito l'art. 5, comma 5 il quale, in caso di diminuzione delle presenze nei centri in relazione all'andamento dei flussi migratori ovvero di riduzione della ricettività delle strutture per danneggiamenti o lavori di ristrutturazione, prevede che le unità di personale impiegate siano paramtrate al numero degli ospiti effettivamente presenti nei centri, richiamando in tal senso la Tabella di dotazione minima di personale di cui all'All. A.

E' fatto salvo quanto previsto per gli *hotspot*, per i quali deve essere in ogni caso garantito un presidio fisso.



Ministero dell'Interno

DIPARTIMENTO PER LE LIBERTÀ CIVILI E L'IMMIGRAZIONE

Procedure di affidamento, struttura dell'offerta e stima dei costi medi

Ferma restando la disposizione - quale criterio di aggiudicazione - dell'offerta economicamente più vantaggiosa individuata sulla base del miglior rapporto qualità-prezzo, significativo elemento di novità, come già evidenziato nelle premesse, è costituito dal superamento del precedente modello fondato su uno schema di capitolato unitario, privo di bando – tipo, previsto dal D.M. 7 marzo 2017, con l'adozione di una *pluralità di schemi di disciplinare di gara*, per ciascuna tipologia di struttura di accoglienza che si intende attivare sul territorio.

Gli schemi di disciplinare sono stati formulati prendendo le mosse dal bando tipo n. 1/2017 dell'ANAC, opportunamente adattato alle peculiarità dei servizi sociali anche in ragione delle caratteristiche degli operatori che li offrono sul mercato, quale schema generale, applicabile a tutte le tipologie di servizi e forniture, per gare sopra soglia comunitaria da affidare mediante procedura aperta e sulla base del criterio del miglior rapporto qualità prezzo.

Il ricorso all'utilizzo del medesimo Bando tipo consentirà di raggiungere, anche nell'ambito dell'affidamento dei servizi sociali, i medesimi obiettivi che mediante tale strumento sono raggiunti nei contratti pubblici in generale, ossia garantire efficienza e ed omogeneità dei procedimenti, con conseguente miglioramento degli standard di qualità dell'azione amministrativa (art. 213, co. 2 del d.lgs 50/2016).

Il modello individua le clausole tipo fondamentali della procedura di affidamento e le informazioni minime necessarie da mettere a disposizione per poter formulare un'offerta appropriata, consentendo una maggiore rapidità dell'azione amministrativa. La standardizzazione delle procedure a livello nazionale consentirà, inoltre, di far emergere le migliori pratiche rendendo più spedita l'effettuazione delle gare stesse riducendo, al contempo, le probabilità di far sorgere contenziosi.

Sono stati formulati n. 6 schemi di disciplinare di gara, distinti in base alla tipologia, dimensione e funzioni dei centri. Nella suddivisione si è tenuto conto del fatto che in alcuni casi è richiesto ai concorrenti di gestire il servizio in una struttura messa a disposizione dall'Amministrazione, in altri casi si chiede ai concorrenti stessi di individuare e mettere a disposizione le strutture nelle quali organizzare i centri di accoglienza.

Con riferimento a quest'ultimo aspetto, in particolare, si segnala che nel caso in cui la struttura debba essere messa a disposizione dall'operatore economico, l'obiettivo degli schemi di disciplinare - allegati nn. 1, 2, 3, distinti in base a tipologia e dimensione delle strutture – è di individuare una



Ministero dell'Interno

DIPARTIMENTO PER LE LIBERTÀ CIVILI E L'IMMIGRAZIONE

pluralità di operatori economici con i quali concludere un accordo quadro per la successiva attivazione, in base alle effettive necessità di accoglienza, dei relativi contratti di appalto.

Nel caso in cui, invece, la struttura sia messa a disposizione dall'Amministrazione, gli schemi di disciplinare - allegati nn. 4, 5, 6, distinti in base a tipologia e funzioni dei centri – sono finalizzati ad individuare un unico concorrente con il quale stipulare il relativo contratto d'appalto per la gestione dei servizi di accoglienza.

Nel testo dei disciplinari alcune clausole sono indicate come facoltative e/o alternative in quanto corrispondono alle diverse opzioni che la normativa sui contratti pubblici lascia alla discrezionalità delle stazioni appaltanti. Le SSLL potranno, pertanto, liberamente modificare il testo dei disciplinari (ad esempio prevedendo requisiti ulteriori o diversi nell'ambito di quanto prescritto dal d.lgs. n. 50/2016) per adattarlo alle proprie necessità.

Come per il precedente capitolato, per i centri di accoglienza costituiti da singole unità abitative e per i centri collettivi con capacità ricettiva inferiore a 300 posti, ivi compresi i C.P.R., l'affidamento dell'appalto è consentito, ai sensi dell'art. 1, comma 5, senza la suddivisione in lotti prestazionali (schemi di disciplinare di cui agli All. 1, 2, 3 e 5).

Nel caso di centri collettivi con capienza superiore a 300 posti è invece obbligatorio l'affidamento dell'appalto in lotti prestazionali, ai sensi dell'art. 1, comma 4 (schema di disciplinare di cui all'All. 4).

Si ritiene opportuno osservare che, rispetto al precedente schema di capitolato, i lotti prestazionali riferiti ai centri collettivi sono ora ridotti a tre (art. 1, comma 4 cit.), essendo stato incorporato quello relativo alla fornitura di beni, in quello riguardante l'erogazione dei servizi. Con ciò si è voluto tener conto delle diverse segnalazioni pervenute dal territorio, laddove è emerso che nella quasi totalità dei casi la gara espletata dalle Prefetture per l'affidamento del lotto avente per oggetto la fornitura di beni non è stata aggiudicata per mancanza di offerte.

Infine, per quanto riguarda gli *hotspot*, l'art. 1, comma 6 prevede che l'affidamento dell'appalto è consentito senza la suddivisione in lotti prestazionali, attesa l'esigenza di assicurare la necessaria flessibilità in relazione alle esigenze connesse all'andamento discontinuo degli sbarchi ed alla conseguente variazione delle presenze dei migranti (schema di disciplinare di cui all'All. 6).

Anche per la parte relativa alla struttura dell'offerta il nuovo schema di capitolato introduce significativi elementi di novità: sono infatti previste specifiche strutture di offerta anche per i centri il cui appalto non è suddiviso in lotti prestazionali.



Ministero dell'Interno

DIPARTIMENTO PER LE LIBERTÀ CIVILI E L'IMMIGRAZIONE

Le strutture dell'offerta vengono quindi differenziate sia in ragione della tipologia di ospitalità (individuale o collettiva), sia della destinazione funzionale del centro (centro di accoglienza, *hotspot* ovvero centro di permanenza per il rimpatrio) nonché in relazione alla diversa capacità ricettiva.

Le SS.LL. potranno così disporre, nella procedura di gara, di uno strumento flessibile d'impiego predefinito, che si ritiene possa costituire un valido ausilio nella individuazione dei criteri per la valutazione e ponderazione delle offerte di gara.

Un'importante innovazione tesa alla semplificazione delle procedure e a supporto dell'azione delle SSLL, è costituita dalla determinazione dei costi medi di riferimento dei servizi da rendersi in accoglienza, di cui all'All. B, quale strumento di orientamento per la determinazione delle specifiche basi d'asta.

La previsione pone fine alle più evidenti disomogeneità dei prezzi sostenuti per lo stesso pacchetto prestazionale registratisi sui territori, consentendo l'uniforme remunerazione dei servizi a beneficio della razionalizzazione della spesa pubblica.

I costi medi da assumere a riferimento sono stati stimati secondo parametri ufficiali e consolidati, che costituiscono un *benchmark* per la pubblica amministrazione, derivanti dal contratto di lavoro, in particolare quello del settore delle cooperative socio – sanitario – assistenziale - educativo per il personale, dalle convenzioni CONSIP per i servizi di pulizia, dai report dell'ISTAT per il valore dei beni immobili, dal prezzo medio della giornata alimentare in ambito sanitario di cui alla delibera ANAC del 2016 per il vitto, nonché dalle ricerche di mercato e dalle convenzioni stipulate da centrali di committenza regionali per la fornitura di beni.

Con tale stima si è pertanto inteso offrire un contributo teso a supportare l'azione amministrativa, in uno dei più sensibili segmenti di attività, ferma restando la possibilità di utilizzare valori inferiori ove la situazione del territorio lo consenta.

Rapporto tra stazione appaltante ed aggiudicatario

Nel contesto del rapporto negoziale tra Prefettura e soggetto gestore, si è tenuto conto dall'andamento dagli attuali flussi migratori, attendendo alle nuove esigenze di una maggiore flessibilità, al fine di conseguire una razionalizzazione dei costi.

Un'importante innovazione è costituita da quanto previsto dall'art. 14 che, da un lato ridetermina la durata del contratto, fissandola nel più breve termine di dodici mesi rinnovabili per un periodo non superiore ad ulteriori dodici mesi, in luogo dei precedenti due o tre anni non rinnovabili, e



Ministero dell'Interno

DIPARTIMENTO PER LE LIBERTÀ CIVILI E L'IMMIGRAZIONE

dall'altro stabilisce la facoltà di rinnovo, previa rinegoziazione col medesimo gestore, avente ad oggetto esclusivamente il numero complessivo dei posti in accoglienza, essendo ora consentito di adeguare lo strumento contrattuale alle presenze effettive, senza necessità di aprire un nuovo confronto competitivo.

Inoltre, l'art. 15, in caso di riduzione delle presenze in misura superiore al 50 % della capienza massima teorica per un periodo di almeno 60 giorni, prevede la facoltà di sospendere gli effetti del contratto, con possibilità di recesso nell'ipotesi in cui non sussistano più le condizioni per la prosecuzione del rapporto contrattuale.

Sempre in considerazione dell'andamento dei flussi migratori, sono state introdotte alcune disposizioni che trovano applicazione per lo specifico caso dell'*hotspot*, struttura particolarmente soggetta a presenza discontinua degli ospiti in relazione agli eventi di sbarco e/o rintraccio.

E' evidente che tali strutture, registrando nel tempo una presenza numerica fortemente oscillante di ospiti in ragione dell'andamento ciclico ed incostante - e comunque non pianificabile - del fenomeno migratorio, presentano esigenze funzionali caratterizzate dalla forte peculiarità dei servizi da erogarsi, anche in relazione ai tempi di attivazione.

Altre clausole, inoltre, sono finalizzate a conseguire per tali strutture un equo temperamento tra l'esigenza di assicurare alla Prefettura interessata – in caso di arrivo di migranti – una sollecita attivazione del centro nel rispetto della sostenibilità del contratto.

Si fa riferimento, in particolare, all'art. 15, comma 5 dello schema di capitolato, ove si prevede che, in caso di mancanza di ospiti nella struttura, è comunque garantito, da parte del gestore, un presidio fisso, riconoscendosi a suo favore un rimborso delle spese e del costo del personale ritenuto indispensabile per il mantenimento del cennato presidio (art. 24, comma 2), prevedendosi il ripristino della funzionalità entro il tempo stabilito dalla Prefettura, comunque non superiore alle 8 ore dal momento della segnalazione di attivazione (art. 15, comma 6).

Il diritto di recesso, che costituisce un utile strumento di razionalizzazione e di risparmio della spesa, è disciplinato dall'art. 27, riconoscendo a quest'Amministrazione, al primo comma, la facoltà di recesso di cui all'art. 109 del decreto legislativo 18/4/2016, n. 50, e contemplando al secondo comma casi tipizzati di recesso *per giusta causa*, per i quali trova applicazione – per la determinazione di quanto dovuto al soggetto gestore - il successivo terzo comma, che circoscrive il relativo diritto al pagamento di quanto dovuto alle sole prestazioni correttamente eseguite a regola d'arte secondo i corrispettivi e le condizioni di contratto, e non anche al decimo dell'importo delle



Ministero dell'Interno

DIPARTIMENTO PER LE LIBERTÀ CIVILI E L'IMMIGRAZIONE

opere, dei servizi o delle forniture non eseguite; in tal caso è altresì prevista la rinuncia, da parte del medesimo gestore, a qualsiasi pretesa risarcitoria e ad ogni ulteriore compenso, indennizzo o rimborso spese, anche in deroga all'art. 1671 del codice civile.

I controlli

Le nuove disposizioni riservano una specifica attenzione alla materia dei controlli sui soggetti gestori.

Nel tempo si è consolidato, attraverso le necessarie disposizioni ministeriali, un modello integrato di controlli sui centri di accoglienza a livello territoriale e centrale.

Con il nuovo capitolato si realizza la strutturazione di un sistema che trova così una regolamentazione completa, raccomandata peraltro dalla Corte dei Conti, ed indispensabile per il trasparente e corretto agire amministrativo.

In particolare, gli articoli 18, 19 e 20 intendono assicurare la regolare esecuzione delle previsioni contrattuali mediante misure atte a garantire l'unitarietà e l'efficacia dei controlli, nonché la trasparenza delle gestioni, per la migliore modalità di utilizzo delle risorse pubbliche.

L'attività del Direttore dell'esecuzione, la cui figura era già presente nel precedente schema di capitolato, viene ora meglio declinata alla luce del consolidarsi del quadro normativo di riferimento, anche a seguito dell'adozione del Decreto del Ministro delle Infrastrutture 49/2018 e delle linee guida ANAC.

I controlli devono essere periodici, costanti nel tempo e in continuità con una linea di intervento consolidata, svolti con il pieno coinvolgimento dei nuclei ispettivi già attivi ma che oggi devono costantemente supportare le attività di verifica, così da valorizzare, in sintonia con le specificità territoriali, quelle forme di collaborazione interistituzionale più idonee a garantire un'ampia e approfondita capacità di valutazione dei diversi ambiti del monitoraggio.

L'unitarietà del sistema è assicurato, dal Dipartimento, attraverso l'azione di coordinamento ed insieme di supporto, mediante la diramazione di linee di indirizzo e di strutturate metodologie, anche basate sull'utilizzo di appositi strumenti di monitoraggio, oltre che dall'ausilio di personale ministeriale all'attività ispettiva, così da garantire la necessaria condivisione, tra centro e territorio, delle modalità di verifica.



Ministero dell'Interno

DIPARTIMENTO PER LE LIBERTÀ CIVILI E L'IMMIGRAZIONE

Si sottolinea come l'azione di controllo sia un elemento fondamentale per la gestione del fenomeno migratorio, funzionale anche a realizzare una più razionale e adeguata organizzazione dei servizi di accoglienza; per tale ragione risulta di grande importanza la ricognizione periodica, che consente alle stesse Prefetture oltre che al Dipartimento una conoscenza completa dell'andamento del sistema.

Particolare importanza, inoltre, riveste la collaborazione che viene richiesta al gestore, per un puntuale riscontro dell'effettivo adempimento delle prescrizioni contrattuali, secondo le seguenti linee direttrici: assicurazione della presenza presso il centro della documentazione necessaria al fine dei controlli; adozione di misure idonee a garantire la tracciabilità dell'erogazione dei servizi e della fornitura dei beni; trasmissione alla Prefettura di relazioni mensili descrittive degli adempimenti posti in essere in attuazione del contratto.

La massima trasparenza nell'impiego delle risorse è altresì garantita dalla previsione introdotta nel citato Decreto Legge 113/2018, attualmente in fase di discussione parlamentare, secondo la quale il gestore è tenuto a pubblicare, con cadenza semestrale sul proprio sito o portale digitale, la rendicontazione sulle spese di gestione, successivamente alle necessarie verifiche effettuate dalla Prefettura ai fini della liquidazione; tali dati verranno resi disponibili anche attraverso un collegamento con il sito della medesima Prefettura.

L'ottimale declinazione sul territorio dei menzionati obblighi di collaborazione porterà ad una razionalizzazione complessiva del sistema dei controlli, migliorandone sensibilmente l'efficacia, e ciò è ancora più evidente in relazione agli adempimenti previsti dal decreto interministeriale del 18 ottobre 2017, riguardante la verifica ai fini, anche della rendicontazione delle spese sostenute dai gestori (art. 19, comma 6), che ammette al pagamento unicamente le fatture corredate dalla necessaria documentazione, in osservanza alla ineludibile esigenza di garantire la tracciabilità dei beni e servizi erogati.

Con il nuovo schema di capitolato in oggetto si è inteso pertanto supportare l'attività delle SS.LL., mettendo a disposizione uno strumento di semplificazione delle procedure di gara completo e flessibile, in quanto adattabile ad ogni tipologia di accoglienza, consentendo di scegliere quanti e quali bandi-tipo utilizzare in ragione delle esigenze in atto, delle potenzialità di offerta del territorio o della tipologia di centro da attivare.



Ministero dell'Interno

DIPARTIMENTO PER LE LIBERTÀ CIVILI E L'IMMIGRAZIONE

A partire dal momento in cui il Decreto di approvazione del Sig. Ministro verrà registrato dalla Corte dei Conti, le SSLL provvederanno ad attuare le disposizioni in esso contenute; sono ovviamente fatte salve le convenzioni in corso fino alle rispettive scadenze.

Si assicura la più ampia disponibilità del Dipartimento per ogni ulteriore, eventuale chiarimento.

IL CAPO DIPARTIMENTO

Gerarda Pantalone



Ministero dell'Interno

DIPARTIMENTO PER LE LIBERTÀ CIVILI E L'IMMIGRAZIONE

VISTO il decreto legislativo del 18 agosto 2015, n.142 “Attuazione della direttiva 2013/33/UE recante norme relative all'accoglienza dei richiedenti protezione internazionale, nonché della direttiva 2013/32/UE, recante procedure comuni ai fini del riconoscimento e della revoca dello status di protezione internazionale”;

VISTO in particolare l'art.12 del decreto legislativo del 18 agosto 2015, n.142, citato, che prevede che con decreto del Ministro dell'interno è adottato lo schema di capitolato di gara d'appalto per la fornitura dei beni e dei servizi relativi al funzionamento dei centri di cui agli artt.6, 8, comma 2, 9 e 11 del medesimo decreto legislativo, al fine di assicurare livelli uniformi di accoglienza nel territorio nazionale, in relazione alla peculiarità di ciascuna tipologia di centro;

VISTA la Direttiva del 23 luglio 2018 con cui il Ministro dell'Interno ha delineato linee di intervento tese alla rivisitazione complessiva del sistema di accoglienza mediante l'ottimizzazione e razionalizzazione dei servizi da garantire ai richiedenti asilo nell'ottica del contenimento della spesa pubblica attraverso l'elaborazione, in raccordo con l'Autorità nazionale Anticorruzione, di un nuovo capitolato per la fornitura di beni e servizi, comprensivo degli schemi di bando-tipo e delle altre disposizioni regolanti i rapporti con gli enti gestori;

VISTO l'accordo di collaborazione istituzionale stipulato tra l'Autorità Nazionale Anticorruzione e il Ministro dell'interno, sottoscritto in data il 23 luglio 2018, che prevede che l'ANAC svolga attività di supporto, assistenza e ausilio tecnico-giuridico, al Ministero nella predisposizione del nuovo Capitolato- tipo e dei relativi allegati volti a dettare la disciplina di gara e nella risoluzione di questioni interpretative, eventualmente derivanti dall'applicazione dello stesso e dei relativi allegati;

VISTO il “Nuovo schema di capitolato di appalto per la fornitura di beni e servizi relativi alla gestione e al funzionamento dei centri di prima accoglienza previsti dal D.L. 30 ottobre 1995, n. 451, convertito con la legge 29 dicembre 1995, n. 563, dagli artt. 9 e 11 del d. lgs. 18 agosto 2015, n. 142, nonché dei centri di cui agli artt. 10 ter e 14 del d. lgs. 25 luglio 1998, n. 286 e successive modifiche e integrazioni”, approvato con Decreto del Ministro, in data 20 novembre 2018 e registrato dalla Corte dei Conti, in data 10 dicembre 2018;

VISTO il Decreto-Legge 4 ottobre 2018, n. 113, convertito, con modificazioni, dalla Legge 1 dicembre 2018, n. 132 recante “Disposizioni urgenti in materia di protezione internazionale e immigrazione, sicurezza pubblica, nonché misure per la funzionalità del Ministero dell'interno e l'organizzazione e il funzionamento dell'Agenzia nazionale per l'amministrazione e la destinazione dei beni sequestrati e confiscati alla criminalità organizzata.

VISTA la circolare n.14100/113 (8) del 12 dicembre 2018 con cui il Capo di Gabinetto del Ministro ha reso nota la pubblicazione del predetto decreto del Ministro ed annunciato l'istituzione di una Cabina di regia con il compito di monitorare periodicamente l'attuazione del predetto accordo di



Ministero dell'Interno

DIPARTIMENTO PER LE LIBERTÀ CIVILI E L'IMMIGRAZIONE

collaborazione stipulato con l'ANAC e fungere da unica interfaccia con le Prefetture per tutte le problematiche che potranno emergere in sede anche operativa;

RILEVATA l'esigenza di supportare le Prefetture in ordine ai quesiti e alle problematiche che potranno emergere in fase di applicazione del nuovo capitolato elaborando orientamenti e interpretazioni per la corretta applicazione dello stesso e dei relativi bandi tipo;

DECRETA

1. Presso il Dipartimento per le libertà civili e l'immigrazione è istituita una "*Cabina di regia*" con il compito di monitorare l'attuazione dell'accordo di collaborazione stipulato con l'ANAC, citato in premessa, e di fornire orientamenti e interpretazioni per la corretta applicazione del nuovo schema di capitolato e dei bandi tipo al fine di favorire le migliori pratiche negli affidamenti per la fornitura dei beni e dei servizi;
2. La Cabina di regia è presieduta dal Vice Capo Dipartimento e, in assenza, dal Direttore Centrale dei servizi civili per l'immigrazione e l'asilo.
3. Sono componenti di diritto:
 - il Dirigente dell'Ufficio VII-Affari economico-finanziari in diretta collaborazione con il Dipartimento per le libertà civili e l'immigrazione;
 - il Dirigente con incarico speciale, ai sensi dell'art.12, comma 2, del decreto legislativo n.139/200, con funzioni di supporto al Capo Dipartimento per le libertà civili e l'immigrazione nell'attuazione delle linee strategiche del nuovo sistema di accoglienza ;
 - il Dirigente dell'Ufficio Pianificazione dei servizi dell'immigrazione e dell'asilo della Direzione Centrale dei servizi civili per l'immigrazione e l'asilo;
 - il Dirigente dell'Ufficio Affari finanziari e contabili della Direzione Centrale dei servizi civili per l'immigrazione e l'asilo;

La Cabina di regia sarà integrata da due rappresentanti designati dall'ANAC nel caso di esame di questioni di portata generale ovvero di particolare complessità tecnica.

Le funzioni di segreteria saranno svolte da un funzionario economico finanziario della Direzione Centrale dei servizi civili per l'immigrazione e l'asilo.

Roma, 17 dicembre 2018

IL CAPO DIPARTIMENTO

(Panfalone)

CAPITOLO 2351 P.G. 2 - 9 - 10 ESERCIZIO FINANZIARIO 2018

PREFETTURE	IMPEGNI P.G. 2 - 9 - 10	ACCREDITAM. IN CONTO RESIDUI P.G. 2 E 10	ACCREDITAM. IN CONTO COMPET. P.G. 2 - 9 - 10	TOTALE ACCREDITAM. IN CONTO RESIDUI E COMPETENZA
Agrigento	€ 11.418.663,93	€ 516.695,00	€ 8.041.443,22	€ 8.558.138,22
Alessandria	€ 26.374.465,00	€ 183.707,00	€ 19.573.901,00	€ 19.757.608,00
Ancona	€ 16.038.902,00	€ 263.394,00	€ 12.133.253,00	€ 12.396.647,00
Aosta	€ 4.457.311,00	€ 33.014,00	€ 3.320.304,00	€ 3.353.318,00
Arezzo	€ 17.588.010,00	€ 263.728,00	€ 13.409.355,00	€ 13.673.083,00
Ascoli Piceno	€ 7.138.630,00	€ 223.496,00	€ 5.473.144,00	€ 5.696.640,00
Asti	€ 11.835.670,00	€ 191.380,00	€ 10.112.557,00	€ 10.303.937,00
Avellino	€ 29.607.132,00	€ 180.542,00	€ 24.253.084,00	€ 24.433.626,00
Bari	€ 24.854.621,80	€ 6.061.240,29	€ 20.272.110,61	€ 26.333.350,90
Barletta	€ 17.401.441,00	€ 293.502,00	€ 13.109.836,00	€ 13.403.338,00
Belluno	€ 7.515.703,00	€ 49.699,00	€ 5.726.935,00	€ 5.776.634,00
Benevento	€ 34.839.255,00	€ 479.659,00	€ 28.381.160,00	€ 28.860.819,00
Bergamo	€ 35.143.715,00	€ 550.030,00	€ 26.689.573,00	€ 27.239.603,00
Biella	€ 7.333.165,00	€ 33.397,00	€ 5.488.442,00	€ 5.521.839,00
Bologna	€ 27.628.956,00	€ 372.140,00	€ 21.038.003,00	€ 21.410.143,00
Bolzano	€ 13.136.408,00	€ 736.677,00	€ 8.637.889,00	€ 9.374.566,00
Brescia	€ 41.248.754,00	€ 242.443,00	€ 31.707.246,00	€ 31.949.689,00
Brindisi	€ 22.161.548,61	€ 257.493,00	€ 17.132.700,51	€ 17.390.193,51
Cagliari	€ 28.653.890,00	€ 539.130,00	€ 22.412.871,00	€ 22.952.001,00
Caltanissetta	€ 9.718.459,52	€ 103.808,00	€ 8.745.670,43	€ 8.849.478,43
Campobasso	€ 22.672.141,71	€ 94.415,00	€ 18.354.841,71	€ 18.449.256,71
Caserta	€ 30.885.121,00	€ 1.045.867,00	€ 22.364.610,00	€ 23.410.477,00
Catania	€ 31.574.525,24	€ 9.814.707,69	€ 22.495.543,47	€ 32.310.251,16
Catanzaro	€ 15.756.204,00	€ 341.064,00	€ 11.843.704,00	€ 12.184.768,00
Chieti	€ 9.830.810,00	€ 336.486,00	€ 6.921.255,00	€ 7.257.741,00
Como	€ 29.194.334,00	€ 435.122,00	€ 22.004.871,00	€ 22.439.993,00
Cosenza	€ 32.083.600,00	€ 173.350,00	€ 25.394.833,00	€ 25.568.183,00
Cremona	€ 20.393.275,00	€ 303.921,00	€ 15.601.139,00	€ 15.905.060,00
Crotone	€ 11.744.988,77	€ 2.400.970,94	€ 6.545.474,28	€ 8.946.445,22
Cuneo	€ 31.904.549,00	€ 671.617,00	€ 24.105.400,00	€ 24.777.017,00
Enna	€ 6.708.126,00	€ 104.577,00	€ 5.072.163,00	€ 5.176.740,00
Fermo	€ 9.421.457,00	€ 101.155,00	€ 6.966.237,00	€ 7.067.392,00
Ferrara	€ 16.581.595,00	€ 289.220,00	€ 12.501.477,00	€ 12.790.697,00
Firenze	€ 32.659.970,00	€ 309.501,00	€ 23.137.813,00	€ 23.447.314,00
Foggia	€ 13.926.547,10	€ 1.636.776,47	€ 11.415.764,72	€ 13.052.541,19
Forlì Cesena	€ 13.249.225,00	€ 243.557,00	€ 10.183.292,00	€ 10.426.849,00
Frosinone	€ 33.107.866,00	€ 808.519,00	€ 28.470.734,00	€ 29.279.253,00
Genova	€ 30.962.057,00	€ 519.167,00	€ 23.226.212,00	€ 23.745.379,00
Gorizia	€ 11.901.060,58	€ 3.824.773,00	€ 10.017.154,85	€ 13.841.927,85
Grosseto	€ 10.712.874,00	€ 176.394,00	€ 8.304.655,00	€ 8.481.049,00
Imperia	€ 13.870.978,00	€ 391.504,00	€ 10.315.687,00	€ 10.707.191,00
Isernia	€ 11.994.188,00	€ 265.261,00	€ 9.180.779,00	€ 9.446.040,00
La Spezia	€ 11.963.934,00	€ 313.180,00	€ 8.744.692,00	€ 9.057.872,00

L'Aquila	€ 12.806.933,00	€ 154.751,00	€ 9.672.200,00	€ 9.826.951,00
Latina	€ 40.486.395,00	€ 206.334,00	€ 32.262.546,00	€ 32.468.880,00
Lecce	€ 24.020.721,00	€ 444.675,00	€ 17.988.870,00	€ 18.433.545,00
Lecco	€ 17.060.274,00	€ 320.757,00	€ 13.021.410,00	€ 13.342.167,00
Livorno	€ 14.959.695,00	€ 206.568,00	€ 11.551.610,00	€ 11.758.178,00
Lodi	€ 13.584.212,23	€ 27.469,00	€ 10.234.280,23	€ 10.261.749,23
Lucca	€ 20.285.933,00	€ 231.698,00	€ 15.605.058,00	€ 15.836.756,00
Macerata	€ 9.482.793,00	€ 173.516,00	€ 7.755.616,00	€ 7.929.132,00
Mantova	€ 13.984.845,00	€ 205.715,00	€ 10.160.663,00	€ 10.366.378,00
Massa Carrara	€ 10.238.853,00	€ 103.167,00	€ 7.765.435,00	€ 7.868.602,00
Matera	€ 8.269.543,00	€ 123.801,00	€ 6.287.321,00	€ 6.411.122,00
Messina	€ 11.678.217,00	€ 226.968,00	€ 8.723.209,00	€ 8.950.177,00
Milano	€ 70.527.850,00	€ 1.411.638,00	€ 51.403.297,00	€ 52.814.935,00
Modena	€ 29.096.094,00	€ 508.819,00	€ 21.179.886,00	€ 21.688.705,00
Monza e Brianza	€ 30.611.474,58	€ 474.407,00	€ 22.680.789,58	€ 23.155.196,58
Napoli	€ 70.830.456,00	€ 1.547.503,00	€ 53.875.500,00	€ 55.423.003,00
Novara	€ 15.837.942,00	€ 203.804,00	€ 12.084.107,00	€ 12.287.911,00
Nuoro	€ 7.166.251,60	€ 175.845,00	€ 5.893.310,60	€ 6.069.155,60
Oristano	€ 5.401.609,00	€ 136.105,00	€ 4.715.486,00	€ 4.851.591,00
Padova	€ 36.390.614,12	€ 856.782,00	€ 26.278.426,12	€ 27.135.208,12
Palermo	€ 26.674.556,00	€ 670.585,00	€ 19.668.956,00	€ 20.339.541,00
Parma	€ 21.855.868,00	€ 361.158,00	€ 17.008.669,00	€ 17.369.827,00
Pavia	€ 25.989.087,00	€ 206.334,00	€ 19.505.706,00	€ 19.712.040,00
Perugia	€ 24.275.912,00	€ 75.312,00	€ 18.389.659,00	€ 18.464.971,00
Pesaro e Urbino	€ 14.747.960,47	€ 259.946,00	€ 11.515.993,47	€ 11.775.939,47
Pescara	€ 12.137.551,00	€ 41.450,00	€ 9.330.233,00	€ 9.371.683,00
Piacenza	€ 16.054.236,00	€ 49.480,00	€ 11.939.640,00	€ 11.989.120,00
Pisa	€ 21.007.668,00	€ 376.847,00	€ 15.419.656,00	€ 15.796.503,00
Pistoia	€ 12.818.780,57	€ 277.493,00	€ 9.679.553,57	€ 9.957.046,57
Pordenone	€ 12.165.606,00	€ 4.220.486,00	€ 7.983.494,00	€ 12.203.980,00
Potenza	€ 21.268.206,69	€ 217.683,00	€ 16.067.799,72	€ 16.285.482,72
Prato	€ 11.112.465,00	€ 201.532,00	€ 8.224.433,00	€ 8.425.965,00
Ragusa	€ 13.328.436,01	€ 309.501,00	€ 9.269.723,91	€ 9.579.224,91
Ravenna	€ 19.127.958,00	€ 152.915,00	€ 14.262.452,00	€ 14.415.367,00
Reggio Calabria	€ 4.955.283,00	€ 0,00	€ 3.953.569,00	€ 3.953.569,00
Reggio Emilia	€ 28.793.519,00	€ 430.325,00	€ 21.404.325,00	€ 21.834.650,00
Rieti	€ 9.482.434,00	€ 118.642,00	€ 6.688.218,00	€ 6.806.860,00
Rimini	€ 12.896.842,00	€ 210.641,00	€ 9.929.560,00	€ 10.140.201,00
Roma	€ 53.668.791,70	€ 4.386.087,85	€ 38.090.012,18	€ 42.476.100,03
Rovigo	€ 8.014.898,00	€ 91.922,00	€ 6.133.450,00	€ 6.225.372,00
Salerno	€ 38.672.700,00	€ 830.200,00	€ 28.840.960,00	€ 29.671.160,00
Sassari	€ 25.983.393,00	€ 486.019,00	€ 20.697.154,00	€ 21.183.173,00
Savona	€ 15.233.569,00	€ 198.801,00	€ 11.682.557,00	€ 11.881.358,00
Siena	€ 14.521.186,00	€ 154.751,00	€ 11.133.775,00	€ 11.288.526,00
Siracusa	€ 9.173.394,00	€ 114.921,00	€ 6.270.037,00	€ 6.384.958,00
Sondrio	€ 10.850.357,00	€ 126.896,00	€ 8.445.422,00	€ 8.572.318,00
Taranto	€ 15.395.024,00	€ 402.655,00	€ 12.429.586,00	€ 12.832.241,00
Teramo	€ 13.202.764,00	€ 180.100,00	€ 10.256.499,00	€ 10.436.599,00

Terni	€ 10.041.920,00	€ 168.294,00	€ 7.473.223,00	€ 7.641.517,00
Torino	€ 82.658.664,44	€ 0,00	€ 62.839.935,95	€ 62.839.935,95
Trapani	€ 19.959.976,39	€ 469.679,00	€ 13.967.141,39	€ 14.436.820,39
Trento	€ 21.879.346,00	€ 599.142,00	€ 16.212.369,00	€ 16.811.511,00
Treviso	€ 26.104.963,00	€ 256.810,00	€ 18.528.636,00	€ 18.785.446,00
Trieste	€ 14.555.616,00	€ 3.984.603,00	€ 9.606.691,00	€ 13.591.294,00
Udine	€ 17.335.937,00	€ 5.288.066,00	€ 10.430.677,00	€ 15.718.743,00
Varese	€ 25.853.343,00	€ 132.913,00	€ 20.275.369,00	€ 20.408.282,00
Venezia	€ 29.690.522,00	€ 451.738,00	€ 22.238.913,00	€ 22.690.651,00
Verbano	€ 7.529.167,00	€ 89.583,00	€ 5.789.696,00	€ 5.879.279,00
Vercelli	€ 9.584.068,00	€ 163.723,00	€ 7.463.424,00	€ 7.627.147,00
Verona	€ 43.828.751,00	€ 1.320.324,00	€ 34.278.728,00	€ 35.599.052,00
Vibo Valentia	€ 7.976.235,00	€ 100.343,75	€ 6.605.853,00	€ 6.706.196,75
Vicenza	€ 37.719.229,00	€ 356.958,00	€ 29.587.965,00	€ 29.944.923,00
Viterbo	€ 25.584.394,67	€ 451.611,00	€ 19.772.102,00	€ 20.223.713,00
TOTALE	€ 2.203.625.410,73	€ 72.903.071,99	€ 1.667.258.646,52	€ 1.740.161.718,51