

SENATO DELLA REPUBBLICA

————— XVII LEGISLATURA —————

Doc. XV
n. 387

RELAZIONE DELLA CORTE DEI CONTI

AL PARLAMENTO

**sulla gestione finanziaria degli Enti sottoposti a controllo
in applicazione della legge 21 marzo 1958, n. 259**

ENTE NAZIONALE PER IL MICROCREDITO

(Esercizio 2014)

—————
Comunicata alla Presidenza il 10 maggio 2016
—————



Corte dei Conti

SEZIONE DEL CONTROLLO SUGLI ENTI

Determinazione e relazione sul risultato del controllo
eseguito sulla gestione finanziaria

dell'ENTE NAZIONALE PER IL MICROCREDITO

(ENM)

Per l'esercizio 2014

Relatore: Cons. Natale Alfonso Maria D'Amico

Ha collaborato
per l'istruttoria e l'elaborazione dei dati
il funzionario Maria Paola Consoli



La

Corte dei Conti

in

Sezione del controllo sugli enti

nell'adunanza del 21 aprile 2016;

visto il testo unico delle leggi sulla Corte dei conti approvato con R.D. 12 luglio 1934, n. 1214;

vista la legge 21 marzo 1958, n. 259;

vista la legge 11 marzo 2006, n. 81, art. 4bis, comma 8;

visto il decreto del Presidente del Consiglio dei Ministri del 18 maggio 2010, che ha disposto l'assoggettamento del Comitato nazionale permanente per il microcredito al controllo della Corte dei conti, ai sensi degli artt. 2 e 3 della legge 21 marzo 1958, n. 259;

vista la legge 12 luglio 2011, di conversione del decreto legge 13 maggio 2011, n. 70, con la quale il Comitato nazionale permanente per il microcredito è stato trasformato in Ente Nazionale per il Microcredito;

visto il bilancio del suddetto Ente relativo all'anno 2014; nonché le annesse relazioni del Segretario generale e del collegio dei revisori, trasmesse alla Corte in adempimento dell'art. 4 della citata legge n. 259 del 1958;

esaminati gli atti;

udito il relatore Consigliere Natale Maria Alfonso D'Amico e, sulla sua proposta, discussa e deliberata la relazione con la quale la Corte, in base agli atti ed agli elementi acquisiti, riferisce alle Presidenze delle due Camere del Parlamento il risultato del controllo eseguito sulla gestione finanziaria dell'Ente per l'esercizio 2014;

ritenuto che, dall'esame della gestione e della documentazione relativa all'esercizio 2014 è risultato:

- un disavanzo finanziario pari ad euro 215.899 (nel 2013 l'ente aveva realizzato un avanzo pari ad euro 1.156.035);



Corte dei Conti

- un disavanzo economico pari ad euro 218.011 (nel 2013 l'avanzo economico era stato pari ad euro 478.312);
- un avanzo di amministrazione pari ad euro 1.478.728 (euro 1.694.625 nel 2013);
- un patrimonio netto contabile, al 31 dicembre 2014, pari a euro 1.461.634 (pari ad euro 1.679.645 al 31/12/2013);

ritenuto che, assolto così ogni prescritto incumbente, possa, a norma dell'art. 7 della citata legge n. 259 del 1958, darsi corso alla comunicazione alle dette Presidenze, oltre che del bilancio di esercizio - corredato delle relazioni del Segretario generale e del collegio dei revisori - della relazione come innanzi deliberata, che alla presente si unisce perché ne faccia parte integrante;

P . Q . M .

comunica, con le considerazioni di cui in parte motiva, alle Presidenze delle due Camere del Parlamento, insieme con il bilancio per l'esercizio 2014 - corredato delle relazioni del Segretario generale e del collegio dei revisori - l'unita relazione con la quale la Corte riferisce il risultato del controllo eseguito sulla gestione finanziaria dell' Ente Nazionale per il Microcredito (E.N.M.) per il detto esercizio.

ESTENSORE

Natale Maria Alfonso D'Amico

PRESIDENTE

Enrica Laterza

Depositata in segreteria - 6 MAG. 2016

PER COPIA CONFORME

IL PRESIDENTE

(Dott. Roberto Zito)

SOMMARIO

PREMESSA	7
1 IL QUADRO NORMATIVO DI RIFERIMENTO	8
2 GLI ORGANI E I COMPENSI DEI LORO COMPONENTI.....	10
3. L'ORGANIZZAZIONE	16
4 L'ATTIVITA'	18
5 I RISULTATI CONTABILI DELLA GESTIONE.....	21
5.1 Bilancio e conto consuntivo	21
5.2 Il rendiconto finanziario	22
5.3 Le entrate correnti.....	23
5.4 L'analisi delle spese	24
5.4.1 Spese di parte corrente	24
5.4.2 Spese in conto capitale	27
5.5 Le contabilità speciali.....	29
5.6 Misure di contenimento della spesa	30
5.7 La gestione dei residui	31
5.8 La situazione amministrativa	33
6 IL CONTO ECONOMICO	34
7 LO STATO PATRIMONIALE	36
8. CONSIDERAZIONI CONCLUSIVE	38

INDICE DELLE TABELLE

Tabella 1 - Compensi Organi	13
Tabella 2 - Emolumenti segretario generale e vice segretario generale	14
Tabella 3 - Spesa per gli organi.....	15
Tabella 4- Dotazione organica ex DPCM 22/2013.....	16
Tabella 5- RENDICONTO FINANZIARIO.....	22
Tabella 6- Entrate correnti	23
Tabella 7- Uscite correnti.....	24
Tabella 8-Uscite per l'acquisto di beni e servizi.....	26
Tabella 9- Uscite in conto capitale	28
Tabella 10- Conto dei residui.....	32
Tabella 11- La situazione amministrativa	33
Tabella 12- Il conto economico.....	34
Tabella 13 Lo stato patrimoniale	36
Tabella 14- Stato patrimoniale.....	37

PREMESSA

Con la presente relazione la Corte dei conti riferisce al Parlamento, a norma degli artt. 2 e seguenti della legge 21 marzo 1958, n. 259, i risultati del controllo eseguito sulla gestione finanziaria dell'Ente Nazionale per il Microcredito per l'esercizio 2014, nonché sulle vicende di maggior rilievo intervenute fino a data corrente.

L'Ente è stato sottoposto al controllo della Corte con d.p.c.m. 18 maggio 2010 e fa parte dell'elenco delle amministrazioni pubbliche inserite nel conto economico consolidato individuate ai sensi dell'articolo 1, comma 2 della legge 31 dicembre 2009, n. 196.

La precedente relazione riguardante l'esercizio 2013, deliberata con determinazione n. 50 del 8 maggio 2015, è pubblicata in *Atti Parlamentari* - XVII Legislatura, Doc. XV, n. 271.

I IL QUADRO NORMATIVO DI RIFERIMENTO

L'Ente Nazionale per il Microcredito – soggetto di diritto pubblico che persegue l'obiettivo dello sradicamento della povertà e della lotta all'esclusione sociale in Italia ed in ambito internazionale – è stato così denominato dall'articolo 8, comma 4 bis della legge 12 luglio 2011, n. 106, “Semestre Europeo – Prime disposizioni urgenti per l'economia” (legge di conversione del d. l. 70/2011), ad esito del riordino del Comitato nazionale italiano permanente per il microcredito. Esso è stato dunque costituito nella forma di ente pubblico non economico dotato di autonomia amministrativa, organizzativa, patrimoniale, contabile e finanziaria. La legge ha assegnato, inoltre, all'Ente la funzione di coordinatore nazionale con compiti di promozione, indirizzo, agevolazione, valutazione e monitoraggio degli strumenti microfinanziari promossi dall'Unione europea nonché delle attività microfinanziarie realizzate a valere su fondi dell'Unione europea.

La Legge 24 dicembre 2007, n. 244 (art. 2, commi 185-186-187) ha attribuito al Comitato personalità giuridica di diritto pubblico; in particolare il comma 186 ha dotato il Comitato di un fondo comune, unico ed indivisibile, attraverso il quale esercitare le proprie attribuzioni istituzionali in modo autonomo ed in via esclusiva. Il fondo comune è costituito da contributi volontari degli aderenti o di terzi, donazioni, lasciti, erogazioni conseguenti a stanziamenti deliberati dallo Stato, dagli enti territoriali e da altri enti pubblici o privati, da beni e da somme di denaro o crediti che l'Ente ha il diritto di acquisire a qualsiasi titolo secondo le vigenti disposizioni di legge. Rientrano nel fondo anche i contributi di qualunque natura erogati da organismi nazionali o internazionali, governativi o non governativi, ed ogni altro provento derivante dall'attività dell'Ente.

La Direttiva del Presidente del Consiglio dei Ministri emanata il 2 luglio 2010 ha attribuito al Comitato specifici compiti operativi di monitoraggio e valutazione di tutte le iniziative italiane di microcredito e microfinanza prevedendo la redazione di un rapporto biennale sull'esito del monitoraggio delle attività microfinanziarie realizzate sul territorio nazionale da presentare al Presidente del Consiglio dei Ministri e al Ministro dello sviluppo economico (obbligo assolto per l'ultimo biennio 2013-2014)¹.

¹ Il rapporto sul monitoraggio, previsto dalla citata direttiva, è stato predisposto dall'Ente nel mese di novembre 2014 su dati del 2013. Copia del rapporto è reperibile sul sito dell'Ente.

Il decreto legge 31 maggio 2010, n. 78, convertito con modificazioni nella legge 30 luglio 2010, n. 122, ha assoggettato l'Ente al controllo amministrativo e contabile del Ministero dello Sviluppo economico di concerto con il Ministero dell'economia e delle finanze.

Il d.l. 6 dicembre 2011, n. 201, convertito nella legge 22 dicembre 2011, n. 214, all'art. 39, comma 7bis, estende alle realtà microimprenditoriali la possibilità di avvalersi del Fondo Centrale di Garanzia per le PMI. In tale contesto all'Ente è attribuito il compito di definire, di concerto con il Ministero per lo sviluppo economico, i criteri soggettivi ed oggettivi di accesso al fondo; può altresì stipulare convenzioni con soggetti pubblici e privati per alimentare le risorse della quota del Fondo riservata al microcredito. Al riguardo, può svolgere attività di informazione, supporto, formazione, consulenza tecnica e *tutoring* in favore dei promotori e degli operatori territoriali di microcredito, finalizzate a creare un legame diretto tra l'operazione, la garanzia del Fondo Centrale e il microimprenditore.

Nel corso del 2012 è intervenuto il decreto-legge n. 95, recante "Disposizioni urgenti per la revisione della spesa pubblica", che, all'art. 12, con i commi da 41 a 48, ha disposto la soppressione dell'Ente Nazionale per il microcredito. La legge di conversione del suddetto decreto (L. 7 agosto 2012, n. 135) ha soppresso i commi da 41 a 48 dell'art. 12, con la conseguente riattivazione dell'Ente.

La disciplina legislativa del microcredito è stata introdotta per la prima volta nel nostro ordinamento dall'art. 7 del D.lgs. n. 141 del 2010, che, agli articoli 111 e 113 del Testo Unico delle Leggi Bancarie (TUB, D.lgs. 385/93), ha aggiunto alcune disposizioni relative al microcredito, ai soggetti che ne beneficiano e agli organismi che lo erogano. I principali ambiti di intervento della norma hanno riguardato la definizione e le caratteristiche del microcredito, l'istituzione di un apposito albo per i soggetti finanziatori e l'istituzione di un organismo di gestione e controllo dei soggetti iscritti all'albo. Il decreto legislativo 169 del 2012 ha introdotto ulteriori modifiche in materia. Secondo la disciplina legislativa del microcredito, i finanziamenti consistono in un prestito di limitato importo con obbligo di restituzione e possono essere concessi alle seguenti categorie: a) persone fisiche, società di persone, srl ex art. 2436 del c.c., associazioni e società cooperative, per l'avvio o l'esercizio di attività di lavoro autonomo o di microimpresa. L'importo massimo erogabile, salvo eccezioni, è di 25.000 euro e sono previsti servizi ausiliari di assistenza e monitoraggio; b) persone fisiche in condizioni di particolare vulnerabilità economica e sociale, per un importo massimo di 10.000 euro. Per entrambi i finanziamenti non sono richieste garanzie reali.

2 GLI ORGANI E I COMPENSI DEI LORO COMPONENTI

Lo statuto dell'Ente è stato elaborato in ottemperanza dell'art. 6, comma 5 del decreto legge 78/2010, convertito nella legge 122/2010², ed approvato dal Consiglio nazionale dell'Ente nella seduta straordinaria del 27 ottobre 2011.

Sono organi dell'Ente:

- il Presidente;
- il Consiglio di amministrazione;
- il Consiglio nazionale;
- il Collegio dei Revisori dei conti.

Il Presidente è eletto dal Consiglio di amministrazione, dura in carica quattro anni ed è rieleggibile. Rappresenta l'Ente nei rapporti con gli organismi nazionali ed internazionali ed ha la legittimazione attiva e passiva in nome e per conto dell'Ente. Presiede sia il Consiglio di amministrazione che il Consiglio nazionale; convoca e predispone l'ordine del giorno di entrambi gli organi. Nomina il Segretario generale. Può nominare il vice Segretario generale ed un vice Presidente al quale delegare specifici poteri e funzioni. Adotta i provvedimenti secondo le competenze attribuite dalla legge, dai regolamenti e dal Consiglio di amministrazione. Può nominare consulenti nei limiti delle disponibilità degli stanziamenti di bilancio. Esamina i progetti presentati da terzi e dispone la destinazione dei finanziamenti con facoltà di proporli all'approvazione preventiva del Consiglio di amministrazione.

Il Consiglio di amministrazione è composto da cinque membri, eletti dal Consiglio nazionale, che durano in carica quattro anni e sono rieleggibili. Lo statuto attribuisce al Consiglio il compito di coadiuvare il Presidente e di vigilare sull'attività svolta dal Segretario generale. Può nominare un Presidente onorario anche tra soggetti esterni all'Ente e deliberare la partecipazione o costituzione di società in *house providing*, fondazioni, associazioni e consorzi aventi per oggetto attività di microcredito e micro finanza. Oltre a svolgere le attività di competenza previste dal Regolamento di

² Il decreto legge 31 maggio 2010, n. 78, convertito nella legge 30 luglio 2010, n. 122, ha stabilito, tra l'altro, che tutti gli enti pubblici debbano provvedere all'adeguamento dei rispettivi statuti, al fine di assicurare che gli organi di amministrazione e quelli di controllo, nonché il collegio dei revisori, siano costituiti da un numero non superiore, rispettivamente a cinque e tre componenti, a decorrere dal primo rinnovo successivo alla data di entrata in vigore del citato decreto.

amministrazione e contabilità, delibera: 1) sull'ammissione ed esclusione degli aderenti all'Ente; 2) sull'accettazione di donazioni, lasciti, finanziamenti, eventualmente deliberati dallo Stato, dalle Regioni, dai Comuni e da altri enti pubblici e privati; 3) la variazione della sede dell'Ente; 4) il bilancio di previsione entro il 31 dicembre dell'anno precedente a quello cui il bilancio si riferisce ed il bilancio pluriennale. Redige e delibera la Relazione programmatica annuale e determina le modalità di utilizzo del Fondo comune in relazione alle attività straordinarie.

Il Consiglio di amministrazione si riunisce ogni qualvolta il Presidente lo ritenga opportuno e almeno una volta ogni sei mesi. Nel corso del 2014 si è riunito quattro volte.

Il Consiglio Nazionale, così come previsto dall'art. 7 dello Statuto, è composto dagli "aderenti"³ ammessi all'Ente, dura in carica quattro anni ed è rieleggibile. E' convocato dal Presidente e può riunirsi in sede ordinaria e in sede straordinaria. Si riunisce almeno una volta l'anno in sede ordinaria per l'approvazione del bilancio consuntivo d'esercizio.

In sede ordinaria approva la Relazione programmatica annuale; nomina, su proposta del Presidente, i membri del Consiglio di amministrazione e del Collegio dei revisori dei conti; esamina ed approva le proposte del Consiglio di amministrazione e del Presidente.

In sede straordinaria delibera l'approvazione e le modifiche dello statuto nonché la devoluzione del Fondo comune in caso di scioglimento dell'Ente. Nel corso del 2014 il Consiglio nazionale si è riunito due volte.

Il Collegio dei revisori dei conti è composto da tre membri effettivi e da tre membri supplenti, iscritti al Registro dei revisori contabili, che restano in carica quattro anni e sono rieleggibili.

Ai sensi dell'art. 16 della l. 31 dicembre 2009, n. 196, è assicurata la presenza di un rappresentante del Ministero dell'economia e delle finanze⁴.

Il Collegio verifica la correttezza dell'attività amministrativa con particolare riguardo alla legittimità delle deliberazioni di spesa e della loro esecuzione; accerta la regolare tenuta della

³ Rappresentanti del: Ministero affari esteri, Ministero dell'economia e delle finanze, Ministero dello sviluppo economico, Artigiancassa, Università di Bologna, Centro Studi Politica Internazionale (CeSPI), Istituto di ricerca e studi di politica ed economia internazionale (IPALMO), ICCREA Holding, ABI, Banca d'Italia, Confidi Roma Gafiart, Coordinamento di iniziative popolari di solidarietà internazionali (CISPI), Fondazione risorsa donna, Università di Roma – La Sapienza, International Management Group (IMG), Istituto Italo Latino Americano (ILLA), Poste italiane, Fondazione di Venezia, Università telematica G. Marconi, Fondazione Giordano Dell'Amore, Consorzio Etimos, Banca di credito cooperativo, Africasì Onlus, SOS Brasil, Agecontrol, Fondazione Foedus, Gruppo Matarazzo, Unioncamere.

⁴ Periodo inserito nel nuovo statuto approvato dal Consiglio nazionale con delibera del 25 giugno 2015.

contabilità e la conformità dei bilanci alle risultanze delle scritture contabili; redige una propria relazione sul bilancio di previsione e sul bilancio consuntivo e svolge tutte le attività indicate dal Regolamento di amministrazione e contabilità. Nel corso del 2014 si è riunito sei volte.

Il Segretario generale, come previsto dall'art. 5 dello Statuto, esercita le funzioni amministrative dell'Ente per il raggiungimento dei suoi scopi nel rispetto dei regolamenti e secondo le indicazioni e le direttive del Presidente.

Predisporre il progetto di bilancio per la delibera da parte del Consiglio di amministrazione; partecipa, senza diritto di voto, alle riunioni del Consiglio di amministrazione e del Consiglio nazionale; esercita i poteri e svolge i compiti necessari per dare esecuzione alle deliberazioni del Consiglio di amministrazione e del Consiglio nazionale; svolge tutte le attività indicate nel Regolamento di amministrazione e contabilità ed assume, in via eccezionale e temporanea, i poteri e le funzioni del Presidente e del vice Presidente in caso di assenza od impedimento di questi ultimi.

Con delibera del Consiglio di amministrazione del 17 febbraio 2009, sono stati determinati gli emolumenti spettanti agli organi dell'Ente nazionale per il microcredito.

Il comma 4-bis dell'articolo 8 della l. n. 106/2011 (legge di conversione del d.l. 70/2011) ha stabilito che i componenti degli organi dell'Ente, il segretario e il vice segretario generale, in carica alla data di entrata in vigore della legge, permangano nella loro carica per un periodo di quattro anni e possano essere riconfermati; gli emolumenti spettanti agli organi in base alla citata delibera del Cda, diminuiti in conformità alle disposizioni di cui all' articolo 6, comma 3, del decreto-legge 31 maggio 2010, n. 78, convertito, con modificazioni, dalla legge 30 luglio 2010, n. 122, non possono essere aumentati nei due esercizi contabili successivi alla data di entrata in vigore della legge di conversione del citato decreto.

La materia, in effetti, nel corso degli anni è stata oggetto di una serie di interventi normativi volti al contenimento della spesa, ultimo dei quali quello introdotto dall'articolo 10, comma 5, del d.l. 192/2014, convertito nella l. 27 febbraio 2015, n. 11, che ha prorogato al 31 dicembre 2015 il vincolo previsto dall'art. 6, comma 3 (secondo periodo) del d.l. 78/2010, in virtù del quale le indennità, i compensi, i gettoni, le retribuzioni o le altre utilità comunque denominate, corrisposti dalle pubbliche amministrazioni di cui al comma 3 dell'articolo 1 della legge n. 196/2009, ai componenti di

organi di indirizzo, direzione e controllo, consigli di amministrazione e organi collegiali comunque denominati nonché ai titolari di incarichi di qualsiasi tipo, non possono superare gli importi risultanti alla data del 30 aprile 2010, come ridotti (del 10 per cento) ai sensi del primo periodo del medesimo comma 3

Nella tabella che segue viene riportata la descrizione dei compensi spettanti agli organi.

Tabella 1 - Compensi Organi

Descrizione	Compensi al 30/04/2010	Riduzione 10% (art.6, c. 3 d.l. 78/2010)	Compensi rideterminati per il 2011	Compensi al 31/12/2012	Compensi al 31/12/2013	Compensi al 31/12/2014
-Presidente	120.000	12.000	108.000	108.000	108.000	108.000
-Consiglio di amministrazione (compensi unitari)	6.000	600	37.800	21.600	21.600	21.600
Collegio dei revisori						
- Presidente	6.000	600	5.400	5.400	5.400	5.400
- 2 membri: (compensi unitari)	4.000	400	3.600	3.600	3.600	3.600

Fonte: Ente Nazionale per il Microcredito

Per completezza si riportano i dati forniti dall'Ente relativi agli emolumenti corrisposti nell'anno 2014 al Segretario generale e al vice Segretario generale.

Tabella 2 - Emolumenti segretario generale e vice segretario generale

	2010	2011	2012	2013	2014
Segretario generale	120.000	120.000	120.000	120.000	120.000
Vice Segretario generale	50.000	50.000	50.000	50.000	50.000

Fonte: Ente Nazionale per il Microcredito

Nel 2014, come riferito dall'Ente, sono stati corrisposti 13 gettoni di presenza al consiglio di amministrazione e 10 gettoni di presenza al collegio dei revisori per un importo complessivo di 2.070 euro; l'importo del gettone di presenza era già stato ridotto a partire dall'anno 2011 da 100 a 90 euro (-10%) ai sensi del d.l. 78/2010.

Dal bilancio consuntivo 2014 risulta impegnata, per gli organi dell'Ente, una spesa pari ad euro 145.731, mentre per il Segretario generale ed il vice segretario la spesa complessivamente impegnata ammonta ad € 177.300.

Il prospetto che segue riporta, oltre al totale degli impegni, il totale dei pagamenti in conto competenza e in conto residui registrati nel bilancio consuntivo 2014 e confrontati con quelli dell'esercizio precedente.

Tabella 3 - Spesa per gli organi

Spesa per gli organi dell'Ente	Esercizio 2013				2014			
	Somme impegnate	Somme pagate in c/comp.	Somme pagate in c/residui	Totale pagato	Somme impegnate	Somme pagate c/comp.	Somme pagate in c/residui	Totale pagato
<i>Presidente</i> (assegni e indennità)	107.961	107.961	0	107.961	107.959	104.613	0	104.613
<i>Segretario generale e vice segretario</i> (compensi e rimborsi)	177.300	176.009	0	176.009	177.300	174.371	1.291	175.662
<i>Organi statutari e altri organismi</i> (compensi, rimborsi e indennità)	24.753	24.753	0	24.753	22.772	18.397	0	18.397
<i>Collegio dei revisori</i> (compensi, indennità e rimborsi)	15.000	15.000	0	15.000	15.000	12.822	0	12.822
TOTALI	325.014	323.723	0	323.723	323.031	310.203	1.291	311.494

Fonte: elaborazione Corte dei conti su dati di consuntivo dell'ENM

3. L'ORGANIZZAZIONE

La legge n. 106/2011, di conversione del d.l. 70/2011, ha attribuito all'ENM, per lo svolgimento dei compiti istituzionali, un contingente di personale non superiore a 20 unità di cui 15 provenienti da altre amministrazioni pubbliche e 5 assunte a tempo indeterminato tramite concorso pubblico a valere sulle facoltà assunzionali della Presidenza del Consiglio dei Ministri, che, di concerto con il Ministero dell'economia e delle finanze, avrebbe dovuto provvedere, entro novanta giorni dalla data di entrata in vigore della legge di conversione del d.l. 70/2011, all'emanazione di un decreto che stabilisse la riduzione della dotazione organica della Presidenza nonché la contestuale definizione delle modalità di trasferimento delle corrispondenti risorse finanziarie all'Ente (c. 4bis, art.8).

Ad oggi la Presidenza del Consiglio dei Ministri non ha ancora provveduto all'emanazione del citato decreto.

In data 16 febbraio 2012 l'Ente ha approvato il regolamento di organizzazione e funzionamento sul quale il Ministero vigilante non ha avanzato rilievi.

La dotazione organica del personale prevista dall'art. 13 del citato regolamento è di:

- n. 2 unità responsabili dell'area organizzativa con qualifica di dirigenti di seconda fascia retributiva;
- n. 15 unità con qualifica di funzionario amministrativo (terza area);
- n. 3 unità con qualifica di collaboratori amministrativi (seconda area).

Il DPCM emanato in data 22 gennaio 2013, in attuazione dell'art. 2 del d.l. 6 luglio 2012, n. 95, convertito dalla legge 7 agosto 2012, n. 135, ha rideterminato per gli enti pubblici non economici, la dotazione organica del personale appartenente alle qualifiche dirigenziali di prima e seconda fascia, ove previste, nonché del personale non dirigenziale, secondo l'ordinamento professionale del comparto. Per l'Ente nazionale per il microcredito è stata prevista la seguente dotazione organica⁵.

Tabella 4- Dotazione organica ex DPCM 22/2013

Qualifiche dirigenziali e aree		Dotazione organica
Dirigenti di 2° fascia	Totale	1
Terza Area	Totale	13
Seconda Area	Totale	3
Totale complessivo		17

⁵ Cfr. DPCM 22 gennaio 2013, Tabella n. 33.

L'art. 14 del regolamento prevede che l'Ente possa fare ricorso a procedure di mobilità (ai sensi dell'art.30, c. 1 del D.lgs. 165/2001 e dell'art. 8 c. 4bis, della l. 106/2011) per ricoprire le proprie vacanze di organico emanando, a tal fine, avvisi specifici con l'indicazione del profilo professionale richiesto e delle competenze necessarie.

A tal riguardo l'Ente ha comunicato di aver emanato e pubblicato in data 30 settembre 2014 un avviso pubblico di mobilità per il reclutamento di ulteriore personale che è andato deserto.

Nel 2014 l'Ente si è avvalso di 6 unità di personale in regime di co.co.co e di 3 in posizione di comando.

Dal rendiconto 2014 risultano impegnati e pagati euro 101.306 per collaborazioni coordinate e continuative; euro 62.202 per oneri previdenziali a carico dell'Ente ed euro 120.000 (impegnati e non pagati) per rimborsi del personale comandato. Per collaborazioni autonome (cap. 101015 "Assistenza amministrativa, contabile previdenziale e fiscale") risultano impegnati euro 133.224 e per collaborazioni occasionali euro 1.000 (cap. 101016). Nel 2014 l'Ente si è avvalso anche di una unità in regime di collaborazione autonoma professionale per la gestione del Centro Studi e Progettazione il cui costo, di euro 38.064, è stato allocato nel capitolo 102014 - "interventi di microfinanza".

A tali importi va aggiunto quanto corrisposto alla Società interinale per le unità in regime di somministrazione e per i diritti d'agenzia, allocato tra le uscite del capitolo 101031 "servizi resi da terzi" pari ad euro 187.776.

4 L'ATTIVITA'

Nel corso dell'anno 2014 l'Ente Nazionale per il Microcredito, nell'espletamento delle funzioni attribuite dalla Direttiva del Presidente del Consiglio dei Ministri del 2 luglio 2010 e dalla Legge 106/2011 art. 1 comma 4 bis, ha posto in essere le seguenti attività:

PROGETTI PROMOSSI DIRETTAMENTE DALL'ENTE

- Campagna di informazione "Microcreditodonna - Riparti da te", realizzata mediante spot pubblicitari istituzionali messi a disposizione dal Ministero del Lavoro e delle Politiche Sociali;
- Progetto pilota Microcredito Donna – volto alla promozione delle attività di imprenditoria femminile legate al microcredito;
- Progetto di microcredito nel Comune di Santa Marinella finalizzato all'accesso agevolato a servizi finanziari per l'avvio di un'attività imprenditoriale.

MEMORANDUM D'INTESA SOTTOSCRITTI DALL'ENTE

- 11 febbraio 2014 – Comune di Valmontone, per la costituzione di un fondo di garanzia per la realizzazione di programmi di microcredito;
- 6 maggio 2014 - Associazione Italiana per l'Agricoltura Biologica, Idea 2020 srl e Avviso Pubblico per sostenere programmi e progetti finanziati con gli strumenti propri del microcredito e della microfinanza;
- 8 luglio 2014 – Associazione tra le Cooperative Finanziarie, Asso.Coop.Fin, per la realizzazione di programmi e progetti finanziati con gli strumenti propri del microcredito e della microfinanza;
- 29 luglio 2014 – Consorzio per l'Area di Ricerca Scientifica e Tecnologica di Trieste, per realizzare congiunte attività di Capacity Building e Assistenza Tecnica, rivolta a rafforzare, a beneficio di Paesi UE e in fase di preadesione, le competenze della PA, degli operatori dell'innovazione tecnologica e degli stakeholders della microfinanza;
- 24 novembre 2014 – Comune di Santa Marinella, per la costituzione di un fondo di garanzia per la realizzazione di programmi di microcredito;
- 25 novembre 2014 – Ente Nazionale Democratico di Azione Sociale, per la promozione delle micro-imprese in ambito sportivo;
- 29 novembre 2014 – Società italiana per l'Organizzazione Internazionale, SIOI, per l'organizzazione congiunta di iniziative, anche formative, attinenti il microcredito;

CONVEGNI, SEMINARI E WORKSHOP DI PROMOZIONE DEL MICROCREDITO

- 23 gennaio 2014 – Presentazione del progetto “Microcredito e Servizi per il Lavoro”, Galleria Principe di Napoli.
- 21 marzo 2014 – Partecipazione ai lavori preparatori dello studio Oese sugli investimenti ad impatto sociale, Parigi;
- 28 marzo 2014 – Seminario “Microcredito e inclusione sociale e finanziaria: il ruolo dei nuovi sportelli informativi per il microcredito e l’autoimpiego in Calabria”, BCC Mediocrati, Rende (CS);
- 4 aprile 2014 – Seminario “Microcredito e inclusione sociale e finanziaria: il ruolo dei nuovi sportelli informativi per il microcredito e l’autoimpiego nella Sicilia Orientale”, Comune di Ragusa;
- 7 aprile 2014 - Workshop “Microfinanza e nuova programmazione 2014-2020”, Rappresentanza in Italia del Parlamento Europeo, Roma;
- 17 giugno 2014 – Partecipazione al convegno “Il microcredito quale strumento di sviluppo economico e sociale e di rilancio dell’occupazione”, Comune di Verona;
- 18 giugno 2014 - Presentazione dei risultati del progetto “Microcredito e Servizi per il Lavoro”, Meeting Center, Roma;
- 15 settembre 2014 – Partecipazione alla presentazione del Rapporto internazionale “*The invisible heart of markets*” ed al Rapporto italiano “La finanza che include”, Camera dei Deputati, Roma;
- 3 ottobre 2014 – Seminario “*Housing Microfinance* e programmazione europea 2014-2020”, Rappresentanza in Italia della Commissione Europea, Roma;
- 24-25 ottobre 2014 – Partecipazione alla manifestazione “*Youth on the Move*”, organizzata Direzione Generale Occupazione, Affari sociali e Inclusione della Commissione europea, Napoli;

ATTIVITA' NAZIONALE

L’Ente ha partecipato alla consultazione pubblica promossa dal Mef relativa al “Regolamento ministeriale recante la disciplina del microcredito” in attuazione dell’art. 111, comma 5, del Testo Unico Bancario, da cui il decreto del 17 ottobre 2014 n. 176. Ha inoltre contribuito alla consultazione pubblica promossa dalla Banca d’Italia relativa alle “Disposizioni per l’iscrizione e la gestione dell’elenco degli operatori di microcredito” in attuazione dell’art. 111, comma 5 del T.U.B..

ATTIVITA' INTERNAZIONALE

Di concerto con il Ministero degli Affari Esteri, così come previsto dal comma 185, articolo 2, della Legge del 24 dicembre 2007, n. 244, l'Ente svolge la propria attività anche a livello internazionale finalizzata ad agevolare l'esecuzione tecnica di progetti di cooperazione a favore dei Paesi in via di sviluppo nonché la promozione di crediti agevolati a imprese italiane operanti nella repubblica di Cuba, in Bolivia e in altri Paesi dell'area caraibica.

In proposito, l'Ente Nazionale per il Microcredito, con nota del 7 gennaio 2014 della Direzione Generale per la Mondializzazione e le Questioni Globali del Ministero degli Affari Esteri, è stato invitato a prendere contatti con quei Paesi in via di sviluppo che potevano essere interessati allo strumento del microcredito. Tra tali nazioni è stata indicata la Repubblica di Cuba. L'accordo con le autorità cubane e con il BANDEC (*Banco de Crédito y Comercio*), prevede tra le sue finalità la creazione di una società finanziaria, il cui capitale sarà detenuto al 70% da parte italiana, ed al 30% da parte del BANDEC. La società opererà al fine di promuovere strumenti di microcredito. Si potranno finanziare fra gli altri progetti di microcredito nei settori dell'agricoltura, dell'allevamento, delle energie rinnovabili. I soggetti finanziati inoltre saranno autorizzati ad utilizzare parte delle somme al fine di acquistare prodotti agricoli e tecnologici italiani. Tale accordo potrà essere replicato anche negli altri Paesi dell'area caraibica e latinoamericana su indicazione del Ministero degli Affari Esteri.

L'Ente Nazionale per il Microcredito ha inoltre partecipato agli incontri della nuova *task-force* del G8 – relativi al *Social Impact Investments* - per lo studio e l'analisi dell'impatto degli investimenti imprenditoriali sul welfare, anche in materia di microcredito e di microfinanza.

5 I RISULTATI CONTABILI DELLA GESTIONE

5.1 Bilancio e conto consuntivo

Il bilancio di previsione 2014 è stato approvato dal consiglio di amministrazione dell'Ente con verbale del 24 ottobre 2013. Le successive approvazioni da parte dei Ministeri vigilanti sono intervenute, con raccomandazioni, rispettivamente il 7 marzo 2014 ed il 29 aprile 2014.

Il bilancio consuntivo dell'esercizio 2014, redatto in conformità alle norme e ai criteri fissati dal Regolamento di amministrazione e contabilità – approvato con DPCM del 27 novembre 2008 – è stato deliberato dal Consiglio di Amministrazione in data 2 aprile 2015, con parere favorevole del Collegio dei revisori espresso nella seduta del 31 marzo 2015. La successiva approvazione da parte del Ministero dell'economia e finanze e del Ministero dello sviluppo economico è intervenuta con note, rispettivamente, del 12 giugno 2015 e del 3 luglio 2015.

Come già riferito nei precedenti referti, l'Ente si avvale della facoltà di redigere i propri bilanci in forma abbreviata secondo i principi contenuti nell'art. 48 del D.P.R. 27 febbraio 2003, n. 97.

Essi sono costituiti dal conto di bilancio composto dal solo rendiconto finanziario gestionale, dallo stato patrimoniale, dal conto economico e dalla nota integrativa in forma abbreviata che assume la denominazione di “nota integrativa e relazione sulla gestione”.

Al rendiconto generale sono inoltre allegati la situazione amministrativa e la relazione del Collegio dei revisori dei conti.

5.2 Il rendiconto finanziario

Considerando anche le partite di giro e le contabilità speciali, le entrate complessivamente accertate sono pari a 3.744.849 euro, mentre il totale degli impegni è pari a 3.960.747 euro, con un disavanzo di competenza pari a 215.899 euro.

Tabella 5- RENDICONTO FINANZIARIO

(importi unitari)

ENTRATE (Accertamenti)	2012	2013	2014
Entrate correnti	708.502	1.800.585	1.601.599
Entrate in c/capitale	0	0	0
Partite di giro e Contabilità speciali	2.223.307	3.723.753	2.113.250
	1.957.250	668.742	30.000
Totale Entrate	4.889.060	6.193.080	3.744.849
USCITE (Impegni)			
Spese correnti	1.435.512	1.312.709	1.807.668
Spese in c/capitale	7.744	583	6.713
Partite di giro e Contabilità speciali	2.223.307	3.723.753	2.113.250
	1.766.211	800.654	30.000 (*)3.116
Totale Uscite	5.432.775	5.037.045	3.960.747
Avanzo/Disavanzo di competenza	-543.715	1.156.035	-215.899

(*) Relativamente al progetto "Governance azioni di sistema MLPS-FSE" risultano, da rendiconto finanziario, impegni e pagamenti per euro 3.116,43 (allocati tra le partite di giro e le contabilità speciali) da cui scaturisce un saldo negativo di pari importo (vedasi al riguardo il dettaglio riportato nel par. 5.3 entrate correnti)

5.3 Le entrate correnti

Le entrate correnti dell'Ente registrano un decremento, rispetto al precedente esercizio, a seguito della decurtazione del contributo di funzionamento erogato dallo Stato (di cui all'art. 2, comma 4bis della legge 3 agosto 2009, n. 102) che passa da 1.791.041 euro del 2013 a 1.495.575 euro del 2014 (-14,10 per cento).

Oltre al trasferimento statale si registrano entrate contributive per 106.024 euro, relative al contributo di 5.000 euro erogato dalla Banca Popolare di Sondrio, alla costituzione del fondo di garanzia e sviluppo deliberato dal comune di S. Marinella per 99.997 euro e a recuperi e rimborsi per euro 1.028. Complessivamente risultano accertate entrate correnti per 1.601.599 euro.

Tabella 6- Entrate correnti

Entrate correnti (Titolo I)	2012		2013		2014	
	Somme accertate	Somme riscosse	Somme accertate	Somme riscosse	Somme accertate	Somme riscosse
Entrate contributive	6.085	6.085	9.507	6.889	106.024	106.024
Trasferimento da Stato (Contributo di funzionamento)	702.417	702.417	1.791.041	1.791.041	1.495.575	1.495.575
Altre entrate			36,69	-		
TOTALE ENTRATE CORRENTI	708.502	708.502	1.800.585	1.797.930	1.601.599	1.601.599

Fonte: elaborazione Corte dei conti su dati di consuntivo dell'Ente

Non si rilevano entrate in conto capitale (Titolo II).

Tra le partite di giro si rilevano accertamenti ed impegni per euro 30.000 relativi al fondo di garanzia del Progetto microcredito; mentre, per il progetto "Governance azioni di sistema MLPS-FSE", risultano solo impegni e pagamenti per euro 3.116,43⁶; da ciò scaturisce un saldo negativo di pari importo. Va ricordato che il progetto citato, conclusosi nel 2013, è stato l'unico ad essere gestito nella contabilità unica dell'Ente tra le partite di giro e le contabilità speciali in termini di cassa ed i risultati contabili dello stesso vengono approvati dal Ministero del lavoro, organo vigilante del progetto.

⁶ L'Ente riferisce che l'importo di euro 3.116,43 è stato impegnato e pagato dall'Ente nel 2014 utilizzando l'omologo importo residuale disponibile sul conto corrente dedicato al progetto.

Al riguardo si ribadisce quanto segnalato dal competente ufficio VII dell'Ispettorato generale di finanza e cioè che: "...le gestioni speciali registrate tra le partite di giro devono essere tenute in pareggio".

5.4 L'analisi delle spese

5.4.1 Spese di parte corrente

Le spese di parte corrente, impegnate e pagate nel corso dell'esercizio 2014, confrontate con quelle del 2013, sono indicate nel prospetto che segue.

Tabella 7- Uscite correnti

Uscite correnti (Titolo I)	2013				2014			
	Somme impegnate	Somme pagate in c/comp.	Somme pagate in c/residui	Totale pagato	Somme impegnate	Somme pagate in c/comp.	Somme pagate in c/residui	Totale pagato
Spese funzionamento	1.039.816	973.326	18.144	991.470	1.317.606	1.172.358	66.490	1.238.848
Interventi diversi	208.674	207.975	99.964	307.939	422.805	233.383	1.499	234.882
Oneri tributari	22.336	22.336	-	22.336	25.107	23.134	-	23.134
Uscite non classificabili in altre voci	41.883	(*)41.883	-	41.883	42.150	(*)42.150	-	42.150
TOTALE USCITE CORRENTI	1.312.709	1.245.520	118.108	1.363.628	1.807.668	1.471.025	67.989	1.539.014

(*) Somme versate al bilancio dello Stato ex art. 6, c. 3 del d.l. 78/2010 e art. 1, comma 141 della legge 228/2012.

Fonte: elaborazione Corte dei conti su dati di consuntivo dell'Ente.

Nel 2014 l'aggregato spese correnti presenta impegni per euro 1.807.668 mentre nel precedente esercizio gli impegni ammontavano ad euro 1.312.709.

Al suo interno gli impegni per le spese "di funzionamento" dell'Ente (pari ad euro 1.317.606) registrano un aumento del 26,72 per cento rispetto al precedente esercizio e rappresentano il 72,89 per cento del totale delle spese correnti impegnate.

Queste comprendono le categorie:

- uscite per gli organi e per il vertice amministrativo dell'Ente (segretario e vice segretario generale), i cui impegni sono pari ad euro 323.031 e registrano un lieve decremento rispetto al 2013 (-0,61 per cento);
- uscite per il personale in attività di servizio, al cui interno le voci "compensi per collaborazioni coordinate e continuative" registrano un incremento del 170,48 per cento passando dai 37.454 euro dell'esercizio 2013 ai 101.306 euro del presente esercizio; "compensi per collaborazioni occasionali e per stagisti" che registrano un impegno pari ad euro 1.000; "rimborso del personale comandato" per euro 120.000, impegnati e non pagati al 31.12.2014.

L'Ente ha affidato l'assistenza amministrativa, contabile, previdenziale e fiscale ad una società esterna; l'importo impegnato e pagato nell'anno 2014 sul relativo capitolo di spesa (n. 101015 spese di funzionamento) è pari ad euro 133.224 (129.000 euro nel 2013).

- Le spese "per servizi resi da terzi" pari ad euro 439.979, sono aumentate del 23,24 per cento rispetto al precedente esercizio 2013 (euro 357.000). Le uscite più significative hanno riguardato: euro 187.775,67 corrisposti alla S.p.a. "Idea lavoro" comprensivi degli stipendi per i contratti in somministrazione e dei diritti d'agenzia; euro 185.064,23 per intervento sostitutivo INPS⁷; euro 40.992,00 per il contratto di *instant office* relativo alla sede amministrativa; euro 11.838,50 per il servizio di pulizia e materiale; euro 9.697,58 per servizi di traduzione vari tra cui il rapporto italiano G8 *social impact investment*.
- Le uscite per l'acquisto di beni di consumo e di servizi che comprendono tutte le voci di spesa da considerare come consumi intermedi.

Va ricordato in proposito che, a decorrere dall'anno 2014, per effetto di quanto previsto dall'articolo 50, comma 3, del d.l. 24 aprile 2014, n. 66, convertito, con modificazioni, dalla l. 23 giugno 2014, n. 89, in aggiunta a quanto previsto dall'articolo 8, comma 3, del d.l. 6 luglio 2012, n. 95, convertito, con modificazioni, dalla l. 7 agosto 2012, n. 135, al fine di assicurare la riduzione della spesa per acquisti di beni e servizi per gli enti pubblici, di cui al comma 4, lettera c) dell'art. 8 del d.l. 66/2014, nelle more della determinazione degli obiettivi da effettuarsi con le modalità previste dal successivo comma 5 del medesimo articolo 8⁸, i trasferimenti dal bilancio dello Stato

⁷ Ai sensi della circolare Inps 13 aprile 2012, n. 54, l'intervento sostitutivo opera nell'ambito dei contratti pubblici ed è attivabile, secondo il disposto dell'art. 4, comma 2, del D.P.R. 207/2010 (Regolamento di esecuzione e attuazione del decreto legislativo 12 aprile 2006, n. 163, recante "Codice dei contratti pubblici relativi a lavori, servizi e forniture in attuazione delle Direttive 2004/17/CE e 2004/18/CE") in presenza di Dichiarazione Unica di Regolarità Contributiva (DURC) irregolare. La norma prevede che, ricorrendo tale fattispecie, il responsabile del procedimento trattiene l'importo corrispondente alle inadempienze segnalate attraverso il DURC e lo versa direttamente all'Inps, o all'Inail e, in caso di imprese edili, anche alle Casse edili. L'ENM, ricorrendo tale fattispecie, ha provveduto al pagamento di quanto dovuto dalla società inadempiente direttamente all'Inps.

⁸ Gli obiettivi di riduzione di spesa per ciascuna delle amministrazioni di cui al comma 4, lettera c), sono determinati con decreto del Presidente del Consiglio dei ministri da emanarsi entro 30 giorni dalla data di entrata in vigore del presente decreto in modo da determinare minori riduzioni per gli enti che acquistano ai prezzi più prossimi a quelli di riferimento ove esistenti; registrano

agli enti e agli organismi anche costituiti in forma societaria, dotati di autonomia finanziaria, compresi fra le pubbliche amministrazioni di cui all'articolo 1, comma 2, della l. 30 dicembre 2009, n. 196, sono ulteriormente ridotti, su base annua, in misura pari al 5 per cento della spesa sostenuta per consumi intermedi nell'anno 2010.

Nell'anno 2014 la spesa per l'acquisto di beni di consumo risulta pari ad euro 861.827,31.

Tabella 8-Uscite per l'acquisto di beni e servizi

Uscite per l'acquisto di beni di consumo e di servizi	
	2014
acquisto libri, riviste, giornali ecc.	873,00
acquisto mat. informatico di consumo e di cancelleria	14.571,63
spese per servizi informatici	15.000,00
fitto di locali e oneri accessori	44.287,43
manut., riparaz. e adattamento locali e impianti	0,00
spese postali e telegrafiche	779,35
spese trasporti e facchinaggi	732,00
spese di rappresentanza	8.859,54
spese per organizzaz. e partecipaz. convegni e congressi	29.981,27
rimborso spese viaggi e trasferte	14.981,50
premi di assicurazione	2.500,00
utenze telefoniche	19.283,03
spese manutenzione, noleggio ed esercizio mezzi di trasporto	20.000,00
spesa per servizi resi da terzi	439.978,56
spesa per comunicazione integrata	250.000,00
TOTALE	861.827,31

minori tempi di pagamento dei fornitori; fanno più ampio ricorso agli strumenti di acquisto messi a disposizione da centrali di committenza. In caso di mancata adozione del decreto nel termine dei 30 giorni, o di sua inefficacia, si applicano le disposizioni dell'articolo 50. In pendenza del predetto termine le risorse finanziarie corrispondenti agli importi indicati al comma 4, lettera c), sono rese indisponibili”.

L'Ente ha registrato tra le uscite correnti gli impegni della categoria "interventi diversi" che comprendono:

- le spese per servizi informatici per euro 15.000,00;
- le spese per "l'organizzazione e la partecipazione a convegni, congressi e meeting" per euro 29.981,27, relativi ai costi di agenzia per la partecipazione degli organi dell'Ente e del personale autorizzato a convegni e congressi organizzati da terzi;
- le spese per "interventi di microfinanza" per euro 47.824 riguardanti la gestione del Centro Studi e Progettazione dell'Ente (euro 38.064 relativi al contratto di collaborazione autonoma - vedasi, al riguardo, il cap. 3 della relazione-) nonché il progetto "microcreditodonna" per euro 9.760;
- le spese per "comunicazione integrata" (pari ad euro 250.000) riguardanti la realizzazione in *outsourcing* della rivista "Microfinanza" (n.n. 5-6-7 di competenza dell'esercizio 2014) per euro 86.925; l'affidamento in *outsourcing* del servizio di comunicazione e gestione web per euro 45.000; la promozione sia mezzo stampa che via web della campagna pubblicitaria "microcreditodonna" per complessivi 63.935,99 euro; lo sviluppo del sito web "microcreditodonna" per euro 3.788 e la realizzazione della campagna sull'imprenditoria giovanile "riparti da te" per 36.600 euro.
- gli "oneri per rapporti con enti e organismi comunitari" relativi al contratto di servizi con l'*European Institute of Public Administration* (EIPA) per l'attuazione dei compiti affidati all'Ente dalla legge 206/2011 come *contact point* nazionale in materia di microcredito per complessivi 80.000 euro.

Gli impegni per "oneri tributari" ammontano ad euro 25.107.

Tra le "uscite non classificabili in altre voci" si rinvengono gli impegni ed i pagamenti da versare al bilancio dello Stato relativi alle riduzioni di spesa disposte dall'art. 6 del d.l. 78/2010 e dall'art. 1, comma 141 della legge 228/2012, pari ad euro 42.150.

5.4.2 Spese in conto capitale

Nel 2014 gli impegni di spesa registrati in conto capitale sono pari ad euro 6.713 con un aumento di 6.130 euro rispetto al 2013 (583,30 euro). Anche nell'anno in esame l'unica voce presente riguarda gli "impianti informatici e le attrezzature d'ufficio" allocata nella categoria "investimenti".

Tabella 9- Uscite in conto capitale

Uscite in conto capitale (Titolo II)	2013				2014			
	Somme impegnate	Somme pagate in c/competenza	Somme pagate in c/residui	Totale pagato	Somme impegnate	Somme pagate in c/competenza	Somme pagate in c/residui	Totale pagato
Investimenti	583	583	0	583	6.713	6.713	0	6.713
Estinzione mutui, anticipazioni e restituz.	0	0	0	0	0	0	0	0
TOTALE USCITE IN CONTO CAPITALE	583	583	0	583	6.713	6.713	0	6.713

Fonte: elaborazione Corte dei conti su dati di consuntivo dell'Ente

5.5 Le contabilità speciali

La Direzione generale delle politiche dei servizi per il lavoro del Ministero del Lavoro e delle Politiche Sociali (MLPS) e il Dipartimento della Funzione Pubblica-Consiglio dei Ministri hanno assegnato all'Ente nazionale per il microcredito alcuni progetti nell'ambito del Programma Operativo Nazionale *Governance* e Azioni di Sistema, a valere sul Fondo Sociale Europeo (PON GAS FSE 2007-2013).

1. Il progetto "Microcredito e Servizi per il lavoro – Azione di sistema per la promozione e la creazione presso i Servizi per il lavoro di strumenti operativi innovativi volti all'autoimpiego e alla microimprenditorialità" è stato gestito con contabilità e bilancio separato, si occupa del rafforzamento delle conoscenze e delle competenze dei "servizi per il lavoro", in particolare dei soggetti deputati all'intermediazione nel mercato del lavoro, in materia di lavoro autonomo, autoimprenditorialità e microcredito per soggetti svantaggiati al fine di favorirne l'occupabilità. Il progetto si è concluso a giugno 2014.
2. Il progetto "Azioni di sistema per il monitoraggio e la valutazione del microcredito in Italia" con durata dall'11/11/2013 al 10/06/2014 è stato gestito anche questo con contabilità separata.
3. All'ente è stata inoltre affidata, mediante un accordo stipulato con il dipartimento della funzione pubblica la realizzazione del progetto "Capacity building sugli strumenti finanziari di microcredito concernente lo sviluppo delle competenze del personale delle pubbliche amministrazioni e delle regioni-obiettivo in materia di microcredito al fine di realizzare la progettazione e gestione di strumenti finanziari innovativi. Il progetto si è concluso nel mese di marzo 2015.

Al 31/12/2014 tutti i suddetti progetti presentano avanzi finanziari.

4. Il progetto "Monitoraggio dell'integrazione delle politiche del lavoro con le politiche di sviluppo locale dei sistemi produttivi relativamente al microcredito e alla microfinanza" conclusosi nell'esercizio 2013 è l'unico gestito nell'ambito della contabilità unica tra le partite di giro; al 31/12/2014, l'importo residuo presente sul conto corrente dedicato al progetto, pari ad euro 3.116,43, risulta pagato.

5.6 Misure di contenimento della spesa

Per ciò che riguarda l'applicazione delle disposizioni finalizzate al contenimento della spesa pubblica previste dal d.l. 78/2010, l'Ente riferisce di non aver operato le riduzioni disciplinate dalla legge in mancanza del parametro di riferimento, costituito dalla corrispondente spesa per l'anno 2009, in quanto il preesistente Comitato nazionale italiano permanente per il microcredito è stato costituito in ente pubblico non economico con la legge 12 luglio 2011, n. 106. Dall'esame del rendiconto 2014, si rileva che le spese di rappresentanza, di pubblicità e di missione risultano aumentate rispetto al precedente esercizio, mentre sono diminuite quelle per convegni e congressi. Non risultano invece stanziamenti sul capitolo relativo alle spese per consulenze.

Riguardo le misure di contenimento della spesa per consumi intermedi, introdotte dall'art. 8, comma 3 del d. l. 95/2012, si precisa che le spese impegnate dall'Ente a tal riguardo hanno superato i limiti previsti dal citato decreto legge.

Alla luce di quanto sopra evidenziato, la Corte ravvisa la necessità che l'Ente adotti più incisivi criteri volti al contenimento della spesa di funzionamento.

Risultano versate le somme provenienti dalle riduzioni operate dall'Ente ai sensi dell'art. 6, co. 3, del d.l. 78/2010 (euro 16.150) e dell'art. 1, co. 142 della L. 228/2012 (euro 26.000), relativo al riversamento dei risparmi di spesa per mobili e arredi.

5.7 La gestione dei residui

Residui attivi

I residui attivi al 31 dicembre 2014 sono pari ad euro 263.462,45.

Essi derivano:

- euro 90.000,00 rimasti da riscuotere al 31.12.2014 “versamento c/c dedicato Fondo progetto FSE” relativo al progetto “microcredito e servizi per il lavoro” (accertamenti per euro 1.936.055,75 – riscossioni per euro 1.846.055,75);
- da un anticipo del 5%, accertato ma non riscosso al 31.12.2013, relativo alla gestione del progetto “monitoraggio-FSE”, per euro 143.462,45, ancora presente tra i residui attivi al 31.12.2014;
- euro 30.000,00 rimasti da riscuotere al 31.12.2014 “versamento fondo di garanzia progetto microcredito donna”.

Residui passivi

- I residui passivi provenienti dall'esercizio 2013 ammontano, al 1° gennaio 2014, ad euro 68.989,39 e risultano interamente pagati al 31.12.2014.
- I residui passivi di nuova formazione sono pari ad euro 336.642,21; sono rappresentati dalla differenza tra le somme impegnate nel corso della gestione di competenza, pari ad euro 3.960.746,58, e le somme pagate, pari ad euro 3.624.104,37.

Nella tabella n. 13 è riportata la consistenza dei residui attivi e passivi all'inizio e alla chiusura degli esercizi in esame.

Tabella 10- Conto dei residui

CONTO DEI RESIDUI		2012	2013	2014
<u>ATTIVI</u>		Importo	Importo	Importo
- Parte corrente				
	residui esercizi precedenti all'1/1	16	0	2.654
	residui dell'esercizio	0	2.654	0
	<u>Totale a</u>	16	2.654	2.654
- In conto capitale				
	residui esercizi precedenti all'1/1	0	0	0
	residui dell'esercizio	0	0	0
	<u>Totale b</u>	0	0	0
- Gestioni speciali				
	residui esercizi precedenti all'1/1	0	600.000	0
	residui dell'esercizio	600.000	0	30.000
	<u>Totale c</u>	600.000	600.000	30.000
- Partite di giro				
	residui esercizi precedenti all'1/1	47.996	0	177.132
	dell'esercizio	0	177.132	90.000
	<u>Totale d</u>	47.996	177.132	267.132
	<u>Totale (a+b+c+d)</u>	648.012	779.786	299.786
- Totale residui attivi esercizi precedenti (rimasti da riscuotere al 31/12)		0	0	143.462
- Totale residui dell'esercizio		600.000	179.786	120.000
TOTALE GENERALE RESIDUI ATTIVI		600.000	179.786	263.462
<u>PASSIVI</u>				
- Parte corrente				
	residui esercizi precedenti all'1/1	(*)173.554	119.607	67.989
	residui dell'esercizio	119.607	67.989	336.642
	<u>Totale a</u>	293.161	187.596	404.631
- In conto capitale				
	residui esercizi precedenti all'1/1	0	0	0
	residui dell'esercizio	0	0	0
	<u>Totale b</u>	0	0	0
Gestioni speciali				
	residui esercizi precedenti all'1/1	0	600.000	0
	residui dell'esercizio	600.000	0	0
	<u>Totale c</u>	600.000	600.000	0
- Partite di giro				
	esercizi precedenti	47.996	(**)82.450	1.000
	dell'esercizio	(**)82.450	1.000	0
	<u>Totale d</u>	130.446	83.450	1.000
	<u>Totale (a+b+c+d)</u>	1.023.607	870.246	405.631
- Totale residui passivi esercizi precedenti (rimasti da pagare al 31/12)		0	800	0
- Totale residui dell'esercizio		802.058	68.189	336.642
TOTALE GENERALE RESIDUI PASSIVI		802.058	68.989	336.642
SALDO RESIDUI		-202.058	110.797	-73.180

(*) Riaccertati in € 172.991 e pagati nel corso dell'esercizio 2012.

(**) Debito fondi da trasferire al conto dedicato "Servizi per il Lavoro", pagati nel 2013.

5.8 La situazione amministrativa

Nella seguente tabella è riportato il prospetto con il dettaglio delle voci che concorrono alla determinazione dell'avanzo di amministrazione dell'Ente.

Tabella 11- La situazione amministrativa

SITUAZIONE AMMINISTRATIVA 2014			
Consistenza della cassa all'inizio dell'esercizio (1/1/2014)			€ 1.583.828
Riscossioni	in c/competenza	€ 3.624.849	
	in c/residui	€ 36.324	€ 3.661.173
Pagamenti	in c/competenza	€ 3.624.104	
	in c/residui	€ 68.989	€ 3.693.093
Consistenza della cassa alla fine dell'esercizio (31/12/2014)			€ 1.551.908
Residui attivi	degli esercizi precedenti	€ 143.462	
	dell'esercizio	€ 120.000	€ 263.462
Residui passivi	degli esercizi precedenti	€ 0	
	dell'esercizio	€ 336.642	€ 336.642
Avanzo di amministrazione alla fine dell'esercizio 2014			€ 1.478.728

Eventuali mancate quadrature dipendono dagli arrotondamenti

Il saldo di cassa al 1° gennaio 2014 risulta essere di € 1.583.828. Per effetto delle riscossioni e dei pagamenti realizzati in c/competenza e in c/residui nel corso dell'esercizio, esso diventa pari ad euro 1.551.908; aggiungendo la somma dei residui attivi dell'esercizio 2014 pari ad euro 263.462 e sottraendo quella dei residui passivi, pari ad euro 336.642, si ottiene un avanzo di amministrazione al 31/12/2014 di euro 1.478.728.

L'avanzo di amministrazione risulta vincolato: per euro 99.996,50 relativi al Fondo di garanzia e sviluppo comune di S. Marinella; per euro 800.000,00 relativi al fondo da destinare alla costituzione di fondi di garanzia (anno 2012=600mila euro; anno 2013=200mila euro).

6 IL CONTO ECONOMICO

I dati contabili - che hanno concorso alla determinazione del risultato finale a chiusura dell'esercizio - sono sintetizzati nel prospetto che segue.

Tabella 12- Il conto economico

	Anno 2012	Anno 2013	Anno 2014
A) VALORE DELLA PRODUZIONE			
- Proventi e corrispettivi per la produzione delle prestazioni e/o servizi	702.417	1.791.041	1.495.575
- Diritti e proventi da terzi	6.085	9.544	106.024
Totale valore della produzione (A)	708.502	1.800.585	1.601.599
B) COSTI DELLA PRODUZIONE			
- Materie prime, sussidiarie, di consumo e merci	5.769	12.013	15.445
- Per servizi	341.206	472.898	561.398
- Oneri per collaborazioni autonome, occasionali e stagisti	148.360	132.810	134.224
- Oneri per collaborazioni coordinate e continuative (compresi oneri previdenziali)	261.135	97.081	283.508
- Oneri per organi istituzionali (compresi segretario e vice segretario generale)	332.361	325.014	323.031
- Ammortamenti e svalutazioni	11.024	10.264	11.942
- Oneri tributari	31.939	22.336	25.107
- Oneri diversi di gestione	314.742	250.557	464.955
Totale costi della produzione (B)	1.446.536	1.322.973	1.819.610
DIFFERENZA TRA VALORE E COSTI DELLA PRODUZIONE (A - B)	-738.034	477.612	-218.011
C) PROVENTI E ONERI FINANZIARI			
D) RETTIFICHE DI VALORE DI ATTIVITA' FINANZIARIE			
E) PROVENTI E ONERI STRAORDINARI			
- Sopravvenienze attive e insussistenze del passivo derivanti dalla gestione dei residui	563	700	0
RISULTATO ECONOMICO	-737.471	478.312	-218.011

Eventuali mancate quadrature dipendono dagli arrotondamenti

Fonte: elaborazione Corte dei conti su dati dell'Ente

La gestione economica dell'esercizio 2014 registra una perdita pari ad euro 218.011 scaturita dalla differenza tra il valore della produzione (euro 1.601.599) ed i costi della produzione (euro 1.819.610) con una conseguente riduzione del patrimonio netto.

Il valore della produzione risulta diminuito a causa della decurtazione del contributo di funzionamento da parte del Mise ai sensi della vigente normativa sul contenimento delle spese (-14,10 per cento).

I costi della produzione sono considerevolmente aumentati rispetto al 2013, facendo registrare un incremento del 37,54 per cento. In aumento, in particolare i costi "per servizi", il cui aumento (+18,71 per cento) deriva dal costo sostenuto dall'Ente per il personale in regime di somministrazione e per rimborsi spese di viaggi e trasferte.

Registrano aumenti anche le voci relative ai costi per il personale e quelli riguardanti gli oneri diversi di gestione in cui sono state ricomprese le spese per servizi informatici (cap. 102010), le spese per interventi di microfinanza (cap. 102014) nonché le spese per comunicazione integrata (cap. 102016).

7 LO STATO PATRIMONIALE

Nella tabella che segue si riportano, in sintesi, le risultanze dello stato patrimoniale approvato dall'Ente, con riferimento all'esercizio considerato.

Tabella 13 Lo stato patrimoniale

	2012	2013	2014
TOTALE ATTIVITA'	1.630.350	1.845.163	1.892.261
TOTALE PASSIVITA'	429.017	165.518	430.627
PATRIMONIO NETTO	1.201.333	1.679.645	1.461.634

Alla chiusura dell'esercizio 2014, l'Ente espone un patrimonio netto di euro 1.461.634 che registra un decremento di euro 218.011 rispetto all'esercizio 2013, pari al risultato d'esercizio esposto nel conto economico. I valori riportati nella situazione patrimoniale dell'Ente sono costituiti, quanto alle attività, da immobilizzazioni immateriali (licenze d'uso) pari a 2.431 euro e da immobilizzazioni materiali relative ad attrezzature tecniche e informatiche per 16.322 euro e a mobili ed arredi per ufficio per 49.926 euro, per un totale complessivo di 68.679 euro al netto degli ammortamenti; dal fondo di cassa per 1.551.906 euro; dai depositi cauzionali per 6.048 euro; da crediti derivanti dalle partite di giro e dalla contabilità speciale per 265.055 euro e da crediti verso altri per 572 euro.

Le passività sono rappresentate dai residui passivi per complessivi 430.627 euro, di cui 318.837 euro relativi a debiti verso fornitori, considerevolmente aumentati rispetto al precedente esercizio; 4.977 euro per debiti verso istituti previdenziali; 12.828 euro per debiti verso organi istituzionali e 93.985 euro per debiti derivanti da partite di giro e contabilità speciali.

Tra i conti d'ordine sono riportate le risultanze al 31/12/2014 del progetto "Servizi per il lavoro" (3.624 euro), del progetto "Capacity Building" (42.201 euro) e del progetto "Monitoraggio e valutazione microcredito" (48.539) per un totale di 94.364 euro, le cui entrate ed uscite in termini di cassa sono esposte nei rendiconti allegati al bilancio di esercizio.

Si riporta la tabella elaborata dall'Ente in forma abbreviata in cui sono indicate, per l'esercizio in esame, le voci dell'attivo, del passivo e del netto patrimoniale, confrontate con i precedenti esercizi.

Tabella 14- Stato patrimoniale

ATTIVITA'	2012	2013	2014	PASSIVITA'	2011	2013	2014
IMMOBILIZZAZIONI				PATRIMONIO NETTO			
I Immobilizzazioni immateriali : - Licenze d'uso	4.862	3.646	2.431	- Avanzo economico esercizi precedenti	1.938.803	1.201.333	1.679.645
II Immobilizzazioni materiali: - Attrezzature tecniche e informatiche	21.992	16.931	16.322	- Avanzo economico dell'esercizio	-737.470	478.312	-218.011
- Mobili e arredi d'ufficio	56.734	53.330	49.926				
- Beni da ricevere	0	0	0				
TOTALE IMMOBILIZZAZIONI	83.589	73.907	68.679	TOTALE PATRIMONIO NETTO	1.201.333	1.679.645	1.461.634
ATTIVO CIRCOLANTE				DEBITI			
I Rimanenze				-Debiti verso fornitori	119.607	52.634	318.837
II Crediti:				-Debiti verso Istituti prev.li	0	14.064	4.977
-Crediti verso lo Stato	0	0	0	-Debiti tributari	0	0	0
- Fondo cassa	1.540.602	1.583.828	1.551.906	-Debiti verso organi istituzionali	0	1.291	12.828
- Depositi cauzionali attivi	6.048	6.048	6.048	-altri debiti	0	0	0
- Crediti da partite di giro e contabilità speciale	0 112	177.132 1.593	233.462 31.593	-Debiti da partite di giro e contabilità speciali	226.960 82.450	96.529 1.000	93.985 0
- Crediti vs. altri	0	2.655	572				
TOTALE ATTIVO CIRCOLANTE	1.546.761	1.771.256	1.823.582	TOTALE DEBITI	429.017	165.518	430.627
III Attività finanziarie che non costituiscono immobilizzazioni	0	0	0				
IV Disponibilità liquide	0	0	0				
RATEI E RISCONTI				RATEI E RISCONTI			
TOTALE RATEI E RISCONTI ATTIVI	0	0	0	TOTALE RATEI E RISCONTI PASSIVI	0	0	0
TOTALE ATTIVO	1.630.350	1.845.163	1.892.261	TOTALE PASSIVO e PATRIMONIO NETTO	1.630.350	1.845.163	1.892.261
CONTI D'ORDINE	1.197.611	533.399	94.364	CONTI D'ORDINE	1.197.611	533.399	94.364

Fonte: Ente nazionale per il microcredito

8. CONSIDERAZIONI CONCLUSIVE

L'Ente nazionale per il microcredito, già Comitato nazionale italiano permanente per il microcredito, istituito con d.l. 2/2006, convertito dalla legge 11 marzo 2006, n. 81, conformemente a quanto previsto dall'Assemblea generale delle Nazioni Unite nelle risoluzioni 53/197 e 58/221, è stato costituito in ente pubblico non economico dalla legge 106/2011 (di conversione del d.l. 70/2011); è dotato di autonomia amministrativa, organizzativa, patrimoniale, contabile e finanziaria. La legge 106/2011 ha assegnato, inoltre, all'Ente la funzione di coordinatore nazionale con compiti di promozione, indirizzo, agevolazione, valutazione e monitoraggio degli strumenti microfinanziari promossi dall'Unione europea nonché delle attività microfinanziarie realizzate a valere su fondi dell'Unione europea.

E' assoggettato al controllo amministrativo e contabile del Ministero dello sviluppo economico di concerto con il Ministero dell'economia e delle finanze.


Il bilancio consuntivo riferito all'esercizio 2014 è stato redatto dall'Ente in forma abbreviata secondo i criteri previsti dall'art. 48 del DPR n. 97/2003.

Si richiamano le risultanze della gestione dell'anno in esame.

- L'esercizio ha registrato un disavanzo finanziario pari a 215.898 euro (nel 2013 si era registrato un avanzo di euro 1.156.035).
- Le entrate correnti accertate dall'Ente (sommando il trasferimento dallo Stato per le spese di funzionamento, pari ad euro 1.495.575, con le entrate contributive, pari ad euro 106.024) ammontano ad euro 1.601.599. Aggiungendo a queste ultime l'importo di 2.113.250 costituito dalle partite di giro e dall'importo di 30.000 euro relativo al "Fondo di garanzia progetto microcredito" (cap. 705010), si ottiene l'importo complessivo delle entrate dell'Ente pari a 3.744.849 euro;
- non risultano entrate in conto capitale;
- le uscite correnti impegnate nel 2014 ammontano ad euro 1.807.668 (euro 1.312.709 nel 2013); il 72,89 per cento di tali uscite è rappresentato da spese di funzionamento dell'Ente, pari ad euro 1.317.606 (euro 1.039.816 nel 2013). Tale valore, certamente elevato, è in larga misura determinato dalla natura stessa dell'ente, la cui funzione principale consiste nell'attività di promozione.

- Le uscite impegnate in conto capitale nell'esercizio sono pari ad euro 6.713;
- l'avanzo di amministrazione, al 31 dicembre 2014 è pari ad euro 1.478.728 (euro 1.694.625 nel 2013);
- nel 2014 l'Ente registra un disavanzo economico pari ad euro 218.011, in controtendenza rispetto all'anno precedente dove si era registrato un consistente utile;
- il valore della produzione, pari ad euro 1.601.599, diminuisce rispetto al 2013 a causa della riduzione del contributo di funzionamento da parte del Mise (-11,05 per cento), mentre i costi della produzione aumentano considerevolmente (+37,54 per cento);
- notevolmente cresciuti sia i residui passivi (euro 336.642) che i debiti verso fornitori (euro 318.837);
- la situazione patrimoniale dell'Ente evidenzia al 31 dicembre 2014 un patrimonio netto pari ad euro 1.461.634, diminuito rispetto al precedente esercizio di euro 218.011, pari al risultato di esercizio evidenziato nel conto economico.

Al riguardo la Corte ribadisce la necessità che l'Ente assuma in materia di spesa comportamenti coerenti con i generali criteri di rigore affermati dall'ordinamento nei confronti dell'intero settore delle Amministrazioni Pubbliche.





ENTE NAZIONALE PER IL MICROCREDITO

Sotto l'Alto Patronato Permanente del Presidente della Repubblica

COPIA CONFORME
ALL'ORIGINALE

Relazione illustrativa del Segretario Generale

- Gestione esercizio finanziario 2014 -

L'Ente Nazionale per il Microcredito, "ente pubblico non economico dotato di autonomia amministrativa, organizzativa, patrimoniale, contabile e finanziaria", così come previsto dal Comma 4-bis, Articolo 8 della Legge 12 luglio 2011, n. 106, esercita le sue funzioni istituzionali anche ai sensi della Direttiva Presidenza del Consiglio dei Ministri del 2 luglio 2010.

Tali funzioni sono state utilmente svolte come si evidenzierà dall'analisi della presente relazione.

Il rendiconto generale della gestione dell'esercizio finanziario 2014, è stato predisposto in conformità alle disposizioni contenute nel regolamento recante norme per l'amministrazione e la contabilità dell'Ente Nazionale per il Microcredito, approvato con decreto del Presidente del Consiglio dei Ministri del 27 novembre 2008. Detto elaborato, redatto in forma abbreviata ai sensi dell'articolo 48 del D.P.R. n. 97/2003, è costituito dal rendiconto finanziario, dal conto economico, dalla situazione patrimoniale e dalla relazione sulla gestione. Al predetto rendiconto sono allegati:

- la situazione amministrativa;
- la relazione del collegio dei revisori dei conti;
- la relazione sulla gestione;
- i rendiconti dei progetti.

Il bilancio di previsione 2014, sulla base del quale è stata impostata la gestione finanziaria dell'esercizio, è stato deliberato dall'Ente nella seduta del 30 ottobre 2014 e nel corso dell'esercizio sono state apportate le seguenti variazioni:

Maggiori entrate:

▪ Cap. 701010- versamento c/c dedicato € 210.000,00

Minori uscite:

▪ Cap.101014- compensi per collaborazioni coordinate e continuative € 126.000,00

▪ Cap. 101016- compensi per collaborazioni occasionali € 4.000,00

▪ Cap. 101017- acquisto libri, riviste, giornali ed altre pubblicazioni € 3.000,00

▪ Cap. 101019- fitto locali ed oneri accessori € 15.000,00

▪ Cap. 101020- manutenzione, riparazione e adattamento locali € 8.000,00

▪ Cap. 101021- spese postali e telegrafiche € 5.000,00

▪ Cap. 101022- spese per trasporto e facchinaggio € 2.000,00

▪ Cap. 101023- spese di rappresentanza € 1.000,00



ENTE NAZIONALE PER IL MICROCREDITO

Sotto l'Alto Patronato Permanente del Presidente della Repubblica

COPIA CONFORME
ALL'ORIGINALE

▪ Cap. 101025- utenze telefoniche	€ 5.000,00
▪ CAP. 101029- Oneri previdenziali ed assistenziali	€ 10.000,00
▪ Cap. 102010- spese per servizi informatici	€ 5.000,00
▪ Cap. 102011- spese per studi e ricerche	€ 6.000,00
▪ Cap. 102012- spese per l'organizzazione e partecipazione a convegni	€ 70.000,00
▪ Cap. 102013- oneri di promozione sul territorio	€ 5.000,00
▪ Cap. 102014- interventi di microfinanza	€ 80.000,00
▪ Cap. 102015- spese per corsi di formazione sul microcredito	€ 70.000,00
▪ Cap. 103010- partecipazione ad enti ed organismi pubblici	€ 3.000,00
▪ Cap. 103011- partecipazione ad enti ed organismi privati	€ 2.000,00
▪ Cap. 105010-imposta regionale sulle attività produttive	€ 10.000,00

TOTALE VARIAZIONI POSITIVE € 430.000,00

Tali variazioni sono riferite per € 314.000, alle riduzioni apportate ai capitali di spesa dei consumi intermedi.

Maggiori uscite:

▪ Cap. 101031 – servizi resi da terzi	€ 80.000,00
▪ Cap. 102018- oneri per rapporti con enti ed organismi comunitari	€ 13.400,00

Totale variazioni negative € 93.400,00

Relativamente alle contabilità speciali sono stati aumentati i capitoli di spesa del progetto FSE obiettivo MLPS in termini di cassa per € 330.503,84, con utilizzo del fondo di cassa al 31/12/2013 ed i capitoli del progetto Micro-work in entrata ed uscita per l'importo di € 210.000,00.

Si illustrano le entrate ed uscite di competenza evidenziando le variazioni rispetto all'esercizio 2013

1. Quadro delle entrate:

▪ contributo dello stato	€ 1.495.575,00
▪ entrate diverse	€ 106.024,27

Totale entrate correnti € 1.601.599,27

Partite di giro € 2.113.249,61

Totale entrate € 3.714.848,88



ENTE NAZIONALE PER IL MICROCREDITO

Sotto l'Alto Patronato Permanente del Presidente della Repubblica

COPIA CONFORME
ALL'ORIGINALE

2. Il Quadro delle uscite

▪ collaborazioni coordinate e continuative	€ 101.305,64
▪ acquisizione beni e servizi	€ 893.268,40
▪ funzionamento organi segretario e vice	€ 323.031,54
▪ spese per interventi	€ 422.805,27
▪ imposta regione sulle attività produttive	€ 23.106,74
▪ imposte e tasse	€ 2.000,00
▪ rimborsi al MEF (art. 6 d. l. 78/210)	€ 42.150,00
▪ Totale uscite correnti	€ 1.807.667,59
▪ Totale acquisti c/capitale	€ 6.712,95
▪ Totale uscite partite di giro	€ 2.113.249,6

Totale uscite

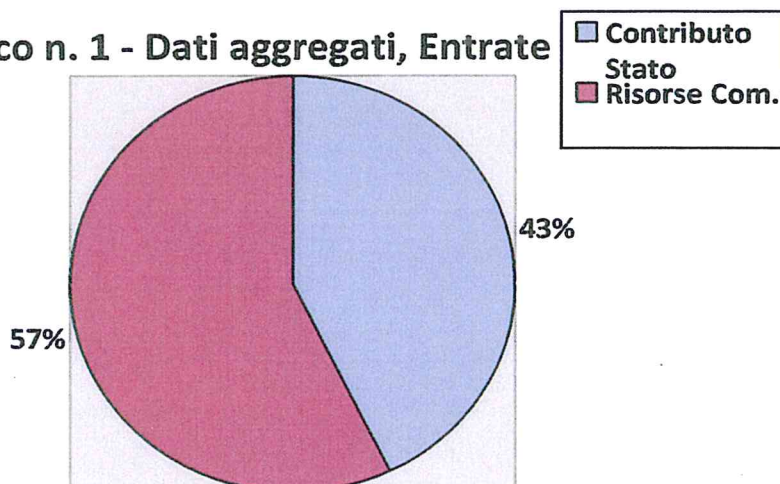
€ 3.927.630,15

Le entrate correnti accertate nell'esercizio pari ad euro 1.601.599,27, (al netto delle partite di giro che pareggiano per l'importo di € 2.113.249,61), sono costituite:

- dal contributo di funzionamento di € 1.495.575,00, che registra un decremento rispetto alla previsione definitiva di euro 212.325,00, dovuto ai tagli della spesa pubblica di cui l'Ente ha avuto conoscenza al termine dell'esercizio ;
- dalle altre entrate per complessivi € 106.024,27, rappresentate dal contributo della banca di Sondrio, di € 5.000,00, dal conferimento da parte del Comune di S. Marinella del fondo di garanzia e sviluppo di € 99.996,50 per la realizzazione di un programma di microcredito , dagli interessi attivi maturati sul c/c dedicato al progetto monitoraggio (€ 572,49) ,recuperi e rimborsi per € 455,28.

Nel grafico 1 vengono aggregate le risorse derivanti dal contributo dello Stato, dalle altre entrate e dalle risorse comunitarie relative ai progetti gestiti con contabilità e bilancio separato ammontanti ad € 3.496.609 .

Grafico n. 1 - Dati aggregati, Entrate





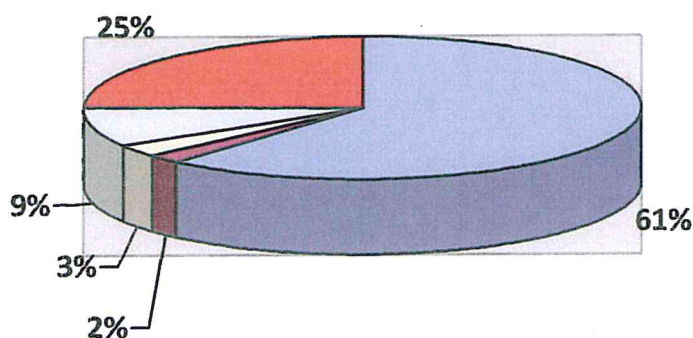
ENTE NAZIONALE PER IL MICROCREDITO

Sotto l'Alto Patronato Permanente del Presidente della Repubblica

COPIA CONFORME
ALL'ORIGINALE

Dalla classificazione economica e funzionale dei correlativi aggregati (grafico 2), la spesa complessiva risulta essere destinata per il 3% alle collaborazioni coordinate e continuative, per il 9% al funzionamento organi statutari compresi il Segretario Generale e Vice, per il 25% all'acquisizione di beni e servizi, per il 2% ad oneri tributari e rimborsi, per il 61% ad interventi.

Grafico n. 2 - Dari aggregati, Spese



- Interventi 61%
- Imposte e Rimborsi MEF 2%
- Collaborazioni Coordinate e Continuative 3%
- Funzionamento Organi, Segreteria Generale e Vice 9%
- Beni e Servizi 25%

Per l'espletamento delle attività dei progetti l'Ente si è avvalso di circa 90 collaboratori esterni con elevata esperienza professionale maturata nel settore del microcredito e microfinanza selezionati con procedura ad evidenza pubblica i cui contratti sono stati registrati dalla Corte dei Conti.

E' opportuno inoltre evidenziare che gli oneri di funzionamento dell'Ente (comprensivi anche delle spese sostenute per gli organi sociali, per il Segretario Generale, per il Vice Segretario Generale e per tutto il personale in servizio) che sono risultati funzionali all'aggiudicazione dei progetti ottenuti dall'Ente a valere sui fondi comunitari, non sono stati imputati pro-quota ai singoli progetti.

Le partite di giro, che pareggiano per l'importo di € 2.113.249,61, sono costituite dalle ritenute previdenziali e assistenziali, dalle ritenute erariali, dalla gestione del fondo economale e dai prelevamenti e versamenti tra il conto di tesoreria ed i conti dedicati ai progetti.

Progetti finanziati con risorse comunitarie

Progetto "monitoraggio dell'integrazione delle politiche di sviluppo locale dei sistemi produttivi relativamente al microcredito e alla microfinanza" (PON GAS FSE 2007-2013, Obiettivo 1 - Convergenza) assegnato all'Ente dal Ministero del Lavoro e delle Politiche Sociali, gestito in



ENTE NAZIONALE PER IL MICROCREDITO

Sotto l'Alto Patronato Permanente del Presidente della Repubblica

COPIA CONFORME
ALL'ORIGINALE

termini di cassa nell'ambito della contabilità unica le cui attività si sono concluse nell'esercizio 2013, che presenta al 31/12/2014 un saldo bancario nel c/c dedicato di € 93.985 .

Detto importo unitamente alle somme rendicontate e non ancora rimborsate dal Ministero del Lavoro, dovrà essere versato all'Ente fino alla concorrenza dell'importo di € 143.462,45 anticipato, pari al 5% del progetto assegnato come da convenzione, iscritto al cap. 701015 dei residui attivi dell'esercizio 2013.

Progetto "*microcredito e servizi per il lavoro - Azione di sistema per la promozione e creazione presso i Servizi per il lavoro di strumenti operativi innovativi volti all'autoimpiego e alla microimprenditorialità*" (PON GAS FSE 2007-2013 Asse B Obiettivo 1 - Convergenza) assegnato dal Ministero del Lavoro e delle Politiche Sociali, è gestito con contabilità e bilancio separato e presenta entrate per complessive € 891.748,44 ,costituite dal saldo iniziale di € 354.822,65 e dalle somme trasferite sul c/c del progetto pari ad euro 536.925,79, ed uscite per € 888.124,70, da cui scaturisce un avanzo di € 3.623,74 , che concorda con l'estratto conto bancario al 31/12/2014.

Progetto "*Capacity Building sugli strumenti finanziari di microcredito- definizione e sperimentazione di nuove competenze e strumenti per la gestione efficiente ed efficace dei programmi*" (PON GAS FSE 2007-2013 - ASSE E Obiettivo 1 - Convergenza) assegnato dal Dipartimento della Funzione Pubblica - Presidenza del Consiglio dei Ministri, gestito con contabilità e bilancio separato che presenta entrate complessive per € 769.447,35, rappresentate dal saldo iniziale di € 178.123,71 e dalle somme trasferite sul c/c dedicato al progetto pari ad € 591.323,64, ed uscite per € 727.245,87, da cui emerge un avanzo di € 42.201,48, che concorda con l'estratto conto bancario al 31/12/2014.

Progetto "*Azioni di sistema per il monitoraggio e la valutazione del Microcredito in Italia*" (PON GAS FSE 2007-2013, Obiettivo 1 - Convergenza, Obiettivo 2 - Competitività Regionale e Occupazione), assegnato dal Ministero del Lavoro e delle Politiche Sociali, gestito con contabilità e bilancio separato che presenta entrate per complessive di € 233.232,83, costituite dal saldo iniziale di € 27.642,26 e dalle somme trasferite sul c/c dedicato di € 205.590,57, ed uscite per € 184.693,68, da cui scaturisce un avanzo di € 48.539,15 che concorda con l'estratto conto bancario al 31/12/2014.

Progetto "*Micro - Work : fare rete per il Microcredito e l'occupazione*" assegnato dal Ministero del Lavoro e delle Politiche Sociali per l'importo di € 700.000,00 nel mese di novembre 2014. Nell'esercizio 2014 non è stata svolta alcuna attività ed il relativo acconto è stato erogato dal predetto Ministero nel mese di febbraio 2015.



ENTE NAZIONALE PER IL MICROCREDITO

Sotto l'Alto Patronato Permanente del Presidente della Repubblica

COPIA CONFORME
ALL'ORIGINALE

Progetti finanziati con risorse nazionali

- Progetto "Microcredito Donna" con la costituzione da parte dell'Ente di un fondo di garanzia di € 30.000,00 a valere sul fondo accantonato di € 800.000,00 reso indisponibile nell'avanzo di amministrazione, versato in un conto corrente vincolato per favorire la concessione di finanziamenti alle micro imprese a maggioranza di capitale femminile di nuova costituzione o già costituite nonché agli altri soggetti operanti nel terzo settore che abbiano la propria residenza e/o sede legale nel Lazio, in attuazione della Convenzione stipulata in data 30/7/2014 con la Banca di Credito Cooperativo di Roma, l'impresa sociale SpA Microcredito per l'Italia, Etimos Foundation ONLUS.
- Progetto "Microcredito e Comune di S. Marinella - Azione di Contrasto alla Vulnerabilità Sociale e alla Povertà" finanziato dal Comune di S. Marinella in data 12/9/2014 con il conferimento all'Ente dell'importo di € 99.996,50 per la costituzione di un fondo di garanzia e sviluppo per finanziare start-up, micro e piccole imprese esclusi dal circuito bancario e finanziario, che potrà essere incrementato dallo stesso Comune e da altre amministrazioni pubbliche, banche, associazioni di categoria e singoli cittadini con un effetto leva finanziaria uno a cinque.

Risultato finanziario

Dalla differenza tra le entrate correnti accertate di € 1.601.599,27 e le uscite correnti ed in conto capitale impegnate per complessivi € 1.814.380,54 ,(escluse le partite di giro e contabilità speciale) scaturisce un disavanzo finanziario di competenza di € 212.781,27, dovuto alla riduzione del contributo di funzionamento che trova copertura nell'avanzo di amministrazione disponibile accertato al termine dell'esercizio.

Gestione finanziaria

Le entrate complessive riscosse nell'esercizio 2014 ammontano ad € 3.661.172,77, a cui vanno sommato il saldo di cassa all'inizio dell'esercizio di euro 1.583.827,59 per complessivi € 5.245.000,36

Le correlative uscite sono pari ad € 3.693.093,76, da cui scaturisce un avanzo nella gestione finanziaria di € 1.551.906,60, che concorda con i saldi bancari del conto di tesoreria di € 1.457.921,99 e del progetto monitoraggio di € 93.984,61, ammontanti a complessivi € 1.551.906,60.



ENTE NAZIONALE PER IL MICROCREDITO

Sotto l'Alto Patronato Permanente del Presidente della Repubblica

COPIA CONFORME
ALL'ORIGINALE

Gestione dei residui

I residui attivi di € 263.462,21, sono riferiti € 143.462,45 al rimborso per anticipo del 5% al progetto monitoraggio .

I residui passivi ammontanti ad € 336.642,16, sono relativi alle spese di funzionamento per € 145.247,52 , per interventi € 189.422,27 ed oneri tributari per € 1.972,37.

Situazione amministrativa

La situazione amministrativa allegata al rendiconto finanziario registra un avanzo di € 1.478.726,8, così composto:

▪ Saldo bancario al 31/12/2014	€ 1.551.906,60
▪ Residui attivi	€ 263.462,45
▪ Residui passivi	€ 336.642,21

Avanzo di Amministrazione al 31/12/2014	€ 1.478.726,84
Fondo destinati alla costituzione di fondi di garanzia	€ - 800.000,00
Fondo di garanzia e sviluppo costituito comune di S. Marinella	€ - 99.996,50
Avanzo al 31/ 12 /2014 progetto Monitoraggio	€ - 3.116,43

Avanzo disponibile	€ 575.613,91

Situazione Patrimoniale

I valori riportati nella situazione patrimoniale sono costituiti, quanto alle attività, dalle disponibilità bancarie (€1.551.906), dalle licenze d'uso (€ 2.431), dalle attrezzature tecniche informatiche (€ 16.322), dai mobili ed arredi (€ 49.926), al netto degli ammortamenti, dai depositi cauzionali attivi (€ 6.048), dai crediti (€ 265.627).

Le passività sono rappresentate dai residui passivi (€ 336.642,45), dai debiti da contabilità speciale (€ 93.985), dal patrimonio netto (€ 1.461.634) formato dagli avanzi economici degli esercizi precedenti (€ 1.679.645) e dal disavanzo dell'esercizio 2014 (€ - 218.011).

Nei conti d'ordine sono riportate le risultanze al 31/12/2014 del progetto Servizi per il lavoro (€ 3.624), del progetto Capacity Building (€ 42.201), del progetto Monitoraggio e



ENTE NAZIONALE PER IL MICROCREDITO

Sotto l'Alto Patronato Permanente del Presidente della Repubblica

Copia conforme
all'originale

valutazione microcredito (€ 48.539) , le cui entrate ed uscite in termini di cassa sono riportate nei rendiconti allegati.

Conto Economico

Nel conto economico i proventi sono rappresentati dal contributo di funzionamento dell'esercizio (€ 1.495.575) dai proventi da terzi (€ 106.024) , a cui si contrappongono gli oneri della gestione corrente (€ 1.807.668) , e gli ammortamenti (€ 11.942),calcolati sulla base delle aliquote fiscali, da cui scaturisce un disavanzo economico (€ 218.011). Per quanto attiene ai criteri di valutazione le immobilizzazioni materiali e immateriali sono state valutate al costo di acquisto, i debiti e crediti in base ai valore nominale.

PUNTI DI CONCORDANZA – situazione economica e finanziaria

Il disavanzo finanziario di competenza che scaturisce dalla differenza tra le entrate e le uscite correnti viene riconciliato con il risultato del conto economico

▪ Entrate correnti	+ € 1.601.599
▪ Uscite correnti	- € 1.807.668
▪ Disavanzo finanziario di competenza	- € 206.069
▪ Ammortamenti	+ € 11.942

disavanzo economico al 31/12/2014 - € 218.011

Misure di Contenimento della Spesa Pubblica

I compensi agli organi di amministrazione e di controllo sono stati ridotti del 10% in applicazione del D.L. n. 78/2010, comma 3, articolo 6 e le relative economie di € 16.150,00. sono state versate al bilancio dello Stato.

Le economie derivanti dall'applicazione dei limiti di spesa per acquisti di beni mobili ex art. 1, comma 141, legge 228/2012, di € 26.000,00, sono state versate al bilancio dello Stato.

Considerazioni Finali

La riduzione del contributo di funzionamento di € 212.325,00, di cui l'Ente né è venuto a conoscenza al termine dell'esercizio, ha determinato un disavanzo finanziario di importo € 212.781,27, e ciò a seguito di una attenta politica di contenimento delle spese correnti, attuata nel corso dell'esercizio ed in particolare di quelle relative ai consumi intermedi che hanno determinato un risparmio di euro € 314.000,00. consentendo di destinare risorse a fondi di garanzia per i progetti di microcredito



ENTE NAZIONALE PER IL MICROCREDITO

Sotto l'Alto Patronato Permanente del Presidente della Repubblica

COPIA CONFORME
ALL'ORIGINALE

Per quanto attiene ai fondi garanzia vincolati nell'avanzo di amministrazione, di cui € 30.000,00 destinati alla concessione di garanzia per il progetto per l'imprenditoria femminile, a seguito dell'accordo stipulato in data 30/7/2014 tra l'Ente Nazionale per il Microcredito, Etimos Foundation Onlus, Microcredito per l'Italia impresa sociale, va evidenziato che ove il contributo dello Stato per l'anno 2016, iscritto nello stato di previsione del MISE per l'importo di € 280.028,00, dovesse essere confermato in sede di legge di stabilità 2016, l'Ente non potrebbe più concedere garanzie a favore delle fasce più deboli dei cittadini non in possesso di garanzie reali o personali per l'accesso al credito bancario, né continuare a svolgere le proprie finalità istituzionali attribuite dalla legge istitutiva e dalla direttiva della Presidenza del Consiglio dei Ministri.

L'Ente ha collaborato con il Ministero dell'Economia e delle Finanze, ABI e Banca d'Italia per la redazione del regolamento recante la disciplina del Microcredito in Italia, in attuazione dell'articolo 111 del TUB. Ha inoltre predisposto il regolamento del fondo comune previsto dalla legge 244/2007, art. 2, commi da 185 a 187, da destinare ai fondi di garanzia e sviluppo ed ad incrementare la sezione del fondo Centrale di garanzia dedicata al microcredito istituito presso il Ministero dello Sviluppo Economico .

Roma, 16 marzo 2015

Il Segretario Generale
(Dott. Riccardo Graziano)



COPIA CONFORME
ALL'ORIGINALE

ENTE NAZIONALE PER IL MICROCREDITO

Sotto l'Alto Patronato Permanente del Presidente della Repubblica

Relazione del Collegio dei Revisori dei Conti dell'Ente Nazionale per il Microcredito al Bilancio Consuntivo 2014

Il Collegio dei revisori dei conti ha preso in esame il bilancio consuntivo 2014, redatto in forma abbreviata ai sensi dell'articolo 48 de D.P.R. n. 97/2003, costituito dal rendiconto finanziario gestionale, dal conto economico, dalla situazione patrimoniale. Al rendiconto sono allegati la situazione amministrativa, la relazione sulla gestione nonché la presente relazione.

Ciò premesso, nel dare atto che il bilancio è stato predisposto in conformità alle disposizioni contenute nel regolamento di amministrazione e contabilità dell'Ente, si illustrano i dati sintetici della gestione finanziaria, economica e patrimoniale, al netto delle partite di giro e contabilità speciali.

RENDICONTO FINANZIARIO

	ENTRATE	USCITE
- Correnti	€ 1.601.599,27	€ 1.807.667,59
- Conto Capitale		€ 6.712,95
	-----	-----
	€ 1.601.599,27	€ 1.814.380,54
- Disavanzo finanziario	“ - 212.781,27	
	-----	-----
	“ 1.814.380,54	“ 1.814.380,54

Le partite di giro pareggiano per l'importo di euro 2.113.249,61; le contabilità speciali registrano un avanzo di euro 3.116,43, riferito al progetto "Monitoraggio dell'integrazione delle politiche del lavoro con le politiche di sviluppo locale dei sistemi produttivi relativamente al microcredito e alla microfinanza", gestito in termini di cassa nell'ambito della contabilità unica il cui progetto si è concluso nell'esercizio 2013. Per quanto attiene ai progetti "Microcredito e servizi per il lavoro", "Capacity Building", "Monitoraggio e valutazione microcredito Italia" gestiti con contabilità separata le relative risultanze in termini di cassa sono riportate nei rendiconti allegati.



[Handwritten signatures]



PIA CONFORME
L'ORIGINALE

ENTE NAZIONALE PER IL MICROCREDITO

Setto l'Alto Patronato Permanente del Presidente della Repubblica

Le entrate correnti sono rappresentate dal contributo di funzionamento di euro 1.495.575,00, che ha subito una decurtazione di euro 212.325,00, rispetto all'importo fissato dalla Legge 3 agosto 2009, n.102, articolo 2, comma 4-bis, e da altre entrate per euro 106.024,27 relative al contributo della banca di Sondrio per euro 5.000,00, alla costituzione del fondo di garanzia e sviluppo deliberato dal comune di S. Marinella per euro 99.996,50 e da recuperi e rimborsi per euro 1.027,77.

Le correlative uscite correnti, ammontanti a complessivi 1.807.667,59, sono riferibili principalmente alle spese per beni e servizi (€ 893.268,40), per il funzionamento degli organi (€ 323.031,24), per interventi (€ 422.805,27), per collaborazioni coordinate e continuative (€ 101.305,64).

Le uscite in conto capitale ammontanti ad euro 6.712,95, sono relative all'acquisizione di impianti informatici ed attrezzature d'ufficio.

Dalla differenza tra le entrate correnti accertate di € 1.601.599,27 e le uscite impegnate di parte corrente ed in conto capitale per complessivi euro di € 1.814.380,54, scaturisce un disavanzo finanziario di € 212.781,27, dovuto alla intervenuta decurtazione del contributo di funzionamento che ha trovato comunque copertura nell'avanzo di amministrazione disponibile che, per tale ragione, passa da €799.577,11 ad € 575.613,91.


La gestione finanziaria delle riscossioni (pari ad € 3.661.172,77) e pagamenti (pari ad € 3.693.093,76), che comprende anche le movimentazioni del Progetto FSE Governance, unico gestito nelle partite di giro e contabilità speciali, registra, tenuto conto del saldo iniziale, un saldo positivo di € 1.551.906,60, che concorda con i saldi bancari del conto di tesoreria (€ 1.457.921,99) e del conto corrente del progetto monitoraggio (€ 93.984,61).

GESTIONE DEI RESIDUI ATTIVI E PASSIVI

I residui attivi di € 263.462,45, sono rappresentati dalle somme anticipate alla gestione monitoraggio per € 143.462,45 dal versamento nel conto dedicato presso la Banca di Credito Cooperativo sede di Roma, dell'importo di euro 30.000 a garanzia del progetto microcredito donna e da partite di giro per euro 90.000,00.

I residui passivi pari ad € 336.642,21, sono relativi alle spese di funzionamento (euro 145.247,27), per interventi (€ 189.422,57), oneri tributari (€ 1.972,37).





COPIA CONFORME
ALL'ORIGINALE

ENTE NAZIONALE PER IL MICROCREDITO

Sotto l'Alto Patronato Permanente del Presidente della Repubblica

SITUAZIONE AMMINISTRATIVA

La situazione amministrativa registra un avanzo disponibile di euro 675.610,41 , così costituito:

giacenza di cassa al 31/12/2014	+ € 1.551.906,60
residui attivi	+ € 263.462,45
residui passivi	- € 336.642,21

Avanzo di amministrazione al 31/12/2014	+ € 1.478.726,84

Somme vincolate:

- Avanzo gestione progetto Governance Azione di sistema MLPS_FSE	- € 3.116,43
- Fondo garanzia e sviluppo comune di S. Marinella	- € 99.996,50
- Fondo destinati alla costituzione di fondi di garanzia: anno 2012	- € 600.000
anno 2013	- € 200.000

	- € 903.112,93
- Avanzo disponibile	+ € 575.613,91

SITUAZIONE ECONOMICO - PATRIMONIALE

Il conto economico e la situazione patrimoniale fanno emergere la consistenza dei proventi e oneri della gestione ordinaria che registra un disavanzo economico di € 218.011 ed un patrimonio netto di € 1.461.634 , determinato dagli avanzi economici degli esercizi precedenti di € 1.679.645 e dal disavanzo dell'esercizio.

In merito ai criteri di redazione della situazione economico- patrimoniale, si evidenzia che:

- le immobilizzazioni sono state contabilizzate sulla base del costo di acquisto al netto degli ammortamenti;
- i debiti sono iscritti in base al valore nominale;
- le quote di ammortamento sono state determinate secondo le aliquote fiscali ritenute rappresentative della vita economico-tecnica dei cespiti.





COPIA CONFORME
ALL'ORIGINALE

ENTE NAZIONALE PER IL MICROCREDITO

Setto l'Alto Patronato Permanente del Presidente della Repubblica

Il Collegio, nel corso dell'esercizio finanziario, ha proceduto al controllo sulla gestione e sulla tenuta della contabilità ed ha effettuato le verifiche periodiche dalle quali non sono emerse irregolarità, i revisori hanno altresì assistito alle riunioni degli organi dell'Ente che si sono svolte con regolarità.

CONSIDERAZIONI FINALI

Il Collegio, prende atto delle iniziative in corso indicate nella relazione del Segretario generale destinate ad utilizzare il fondo di garanzia. Inoltre, precisa che l'avanzo di amministrazione disponibile al 31 dicembre 2014 è stato già utilizzato, per € 394.400,00, per il conseguimento del pareggio del bilancio di previsione 2015; va tuttavia evidenziato che il contributo di funzionamento assegnato con la legge di stabilità 2015, iscritto al capitolo 2302/1 del bilancio di previsione 2015 del MISE, ammonta ad € 2.006.335,00, rispetto alla previsione di € 1.707.900,00.

Si conferma che l'Ente ha effettuato il versamento al bilancio dello Stato dell'importo di € 42.150,00, derivante dalle norme di contenimento della spesa pubblica, in applicazione del d. l. n. 78/2010, art. 6 comma 3 della legge n. 228/2012, articolo 1, comma 141.

Per quanto attiene al conto annuale si fa presente che l'Ente non ha personale assunto con contratto di lavoro subordinato, in quanto la Presidenza del Consiglio dei Ministri non ha ancora trasferito le risorse necessarie per l'assunzione mediante procedure concorsuali pubbliche delle cinque unità di personale previste nella pianta organica dell'Ente.

Infine, ritiene opportuno evidenziare che dai dati aggregati riportati nella relazione al bilancio risulta che gli interventi per le attività istituzionali rappresentano il 61% della spesa complessiva.

Con le suesposte considerazioni, nell'attestare che i dati di bilancio concordano con le scritture contabili e che dalla documentazione di supporto esaminata nel corso delle verifiche non sono emerse violazioni di norme, si esprime parere favorevole all'approvazione del bilancio consuntivo 2014.

Roma, 31 marzo 2015

Il Collegio dei Revisori dei Conti

Prof. Mario Basili

Dr. Gianpiero Forte

Rag. Silvio Salini



SITUAZIONE PATRIMONIALE DELL'ESERCIZIO 2014

ATTIVO		Valori al 31.12.2013		Valori al 31.12.2014	
		Parziali	Totali	Parziali	Totali
A	IMMOBILIZZAZIONI Immobilitazioni immateriali: 1) Diritti di brevetto industriale e diritti di utilizzazione delle opere dell'ingegno 2) Altre Immobilitazioni materiali: 1) Attrezzature tecniche e informatiche 2) Mobili ed arredi d'ufficio 3) Biblioteca 4) Autovetture 5) Altri beni 6) Beni da ricevere				
		3.646		2.431	
		16.931		16.322	
		53.330		49.926	
		0			
Totale immobilizzazioni materiali			73.907		68.679
B	ATTIVO CIRCOLANTE Rimanenze: 1) Beni di consumo Crediti: 1) Crediti verso lo Stato 2) Fondo cassa 3) Depositi cauzionali attivi 4) Crediti da partite di giro e contabilità speciale 5) Crediti da partite di giro e contabilità speciale 6) Crediti verso altri				
		0		0	
		1.583.828		1.551.906	
		6.048		6.048	
		177.132		233.462	
		1.593		31.593	
		2.655		572	
Totale attivo circolante			1.771.256		1.823.582
III	Attività finanziarie: 1) Titoli emessi e garantiti dallo Stato 2) Altri titoli pubblici 3) Altri titoli				
IV	Totali attività finanziarie Disponibilità liquide: 1) Depositi bancari 2) Depositi postali 3) Denaro e valori in cassa				
Totale disponibilità liquide			0		0
C	I RATEI E RISCONTI Ratei e risconti 1) Ratei attivi 2) Risconti attivi				
Totale ratei e risconti					
D	CONTEGGIO CONTI D'ORDINE Progetto Servizi per il Lavoro Progetto Capacity Building Prog. Monitoraggio e valut. microcredito per l'Italia				
		354.823		3.624	
		178.124		42.201	
	452		48.539		
Totale conti d'ordine			533.399		94.364
TOTALE ATTIVO			1.845.163		1.892.261

COPIA CONFORME
ALL'ORIGINALE

SITUAZIONE PATRIMONIALE DELL'ESERCIZIO 2014

		PASSIVO		Valori al 31.12.2013		Valori al 31.12.2014	
		Parziali	Totali	Parziali	Totali		
A	I	PATRIMONIO NETTO					
	1)	Patrimonio netto	1.201.333		1.679.645		
	2)	Avanzo/Disavanzo economico esercizi precedenti			-218.011		
		Avanzo/Disavanzo economico dell'esercizio	478.312				
		Totale patrimonio netto		1.679.645		1.461.634	
B	I	DEBITI					
	1)	Debiti di finanziamento					
	2)	Debiti verso il tesoriere					
		Altri debiti					
		Totale debiti di finanziamento					
	II	Debiti di funzionamento					
	1)	Debiti verso fornitori	52.634		318.837		
	2)	Debiti verso Istituti previdenziali	14.064		4.977		
	3)	Debiti tributari	0		0		
	4)	Debiti verso organi istituzionali	1.291		12.828		
	5)	Debiti verso dipendenti					
	6)	Debiti verso personale comndato					
	7)	Debiti verso professionisti e collaboratori	0		0		
	8)	Altri debiti					
	9)	Debiti da partite di giro e contab. Speciale	96.529		93.985		
		Debiti da partite di giro	1.000		0		
		Totale debiti di funzionamento		165.518		430.627	
C		Totale debiti					
D		Trattamento fine rapporto					
E		Fondi per rischi e oneri					
		RATEI E RISCOINTI					
	1)	Ratei e risconti					
	2)	Ratei passivi/					
		Risconti passivi/					
		Totale ratei e risconti					
		TOTALE PASSIVO		1.845.163		1.892.261	
F		CONTI D'ORDINE					
		Progetto servizi per il lavoro	354.823		3.624		
		Progetto Capacity Building	178.124		42.201		
		Prog. Monitoraggio e valut microcredito per l'Italia	452		48.539		
		Totale conti d'ordine		533.399		94.364	

COPIA CONTROLATA
ALL'ORIGINALE



Ente Nazionale per il Microcredito
Rendiconto Finanziario Esercizio 2014

ENTRATA

Gestione della Competenza 2014

Codice	N.	Denominazione	Iniziali	Previsioni		Definitive (4+5-6)	Somme Accertate			Diff. rispetto alle Previsioni	
				In +	In -		Riscosse	Rimaste da Riscuotere	Totale Accertamenti (8 + 9)	In Più (10 - 7)	In Meno (7 - 10)
1	2	3	4	5	6	7	8	9	10	11	12
		TITOLO I - ENTRATE CORRENTI									
		Categoria I - Entrate Contributive									
101010		Contributi degli iscritti	0,00	0,00	0,00	0,00	0,00	0,00	0,00		
101011		Quote di partecipazione	0,00	0,00	0,00	0,00	0,00	0,00	0,00		
101012		Altre entrate	5.500,00	0,00	0,00	5.500,00	106.024,27	0,00	106.024,27	100.524,27	
		Totale Categoria I	5.500,00	0,00	0,00	5.500,00	106.024,27	0,00	106.024,27	100.524,27	0,00
		Categoria II - Trasferimenti statali e di altri enti									
102010		Contributo dello Stato	1.707.900,00	0,00	0,00	1.707.900,00	1.495.575,00	0,00	1.495.575,00		212.325,00
102011		Contributo di regioni ed enti locali	0,00	0,00	0,00	0,00	0,00	0,00	0,00		
102012		Contributo da privati	0,00	0,00	0,00	0,00	0,00	0,00	0,00		
102013		Trasferimenti Comune di Cagliari	0,00	0,00	0,00	0,00	0,00	0,00	0,00		
		Totale Categoria II	1.707.900,00	0,00	0,00	1.707.900,00	1.495.575,00	0,00	1.495.575,00	0,00	212.325,00
		Categoria III - Altre entrate									
103010		Entrate da prestazione di servizi	0,00	0,00	0,00	0,00	0,00	0,00	0,00		
103011		Redditi e proventi patrimoniali	0,00	0,00	0,00	0,00	0,00	0,00	0,00		

Copia conforme
ALL'ORIGINALE



Ente Nazionale per il Microcredito
Rendiconto Finanziario Esercizio 2014

ENTRATA

Gestione della Competenza 2014

Codice	N.	Denominazione	1	2	3	Previsioni			Somme Accertate			Diff. rispetto alle Previsioni	
						4	Variazioni		Definitive	Riscosse	Rimaste da Riscuotere	Totale Accertamenti	In Più
						In +	In -	(4+5-6)	8	9	(8 + 9)	(10 - 7)	(7 - 10)
103012		Interessi e proventi finanziari	0,00		0,00	0,00	0,00	0,00	0,00	0,00	0,00		
103013		Poste correttive e compensative di uscite correnti	0,00		0,00	0,00	0,00	0,00	0,00	0,00	0,00		
103014		Fondo comune (art. 2, comma 185, Legge finanz. 2008)	0,00		0,00	0,00	0,00	0,00	0,00	0,00	0,00		
103015		Entrate diverse	0,00		0,00	0,00	0,00	0,00	0,00	0,00	0,00		
		Totale Categoria III	0,00		0,00	0,00	0,00	0,00	0,00	0,00	0,00	0,00	0,00
		Categoria IV - Poste correttive e compensative di uscite correnti											
104010		Incessi e rimborsi vari	0,00		0,00	0,00	0,00	0,00	0,00	0,00	0,00		
		Totale Categoria IV	0,00		0,00	0,00	0,00	0,00	0,00	0,00	0,00	0,00	0,00
		Totale Titolo I	1.713.400,00		0,00	0,00	0,00	1.713.400,00	1.601.599,27	0,00	1.601.599,27	100.524,27	212.325,00
		TITOLO II - ENTRATE IN CONTO CAPITALE											
		Categoria I - Alienazione di beni, riscossione di crediti e trasferimenti											
201010		Alienazione di beni e diritti reali	0,00		0,00	0,00	0,00	0,00	0,00	0,00	0,00		
201011		Riscossione di crediti	0,00		0,00	0,00	0,00	0,00	0,00	0,00	0,00		
201012		Trasferimenti statali	0,00		0,00	0,00	0,00	0,00	0,00	0,00	0,00		

Copia conforme all'originale



Ente Nazionale per il Microcredito
Rendiconto Finanziario Esercizio 2014

ENTRATA

Gestione della Competenza 2014

COPIA CONFORME
ALL'ORIGINALE

Codice	N.	Denominazione	Iniziali	Previsioni		Definitive (4+5-6)	Somme Accertate		Diff. rispetto alle Previsioni		
				In +	In -		Riscosse	Rimaste da Riscuotere	Totale Accertamenti (8 + 9)	In Più (10 - 7)	In Meno (7 - 10)
1	2	3	4	5	6	7	8	9	10	11	12
201013		Trasferimenti diversi	0,00	0,00	0,00	0,00	0,00	0,00	0,00	0,00	0,00
		Totale Categoria I	0,00	0,00	0,00	0,00	0,00	0,00	0,00	0,00	0,00
		Categoria II - Accensione di prestiti									
202010		Assunzione di mutui	0,00	0,00	0,00	0,00	0,00	0,00	0,00	0,00	0,00
202011		Assunzione di altri debiti finanziari	0,00	0,00	0,00	0,00	0,00	0,00	0,00	0,00	0,00
		Totale Categoria II	0,00	0,00	0,00	0,00	0,00	0,00	0,00	0,00	0,00
		Totale Titolo II	0,00	0,00	0,00	0,00	0,00	0,00	0,00	0,00	0,00
		Titolo VII - Partite di giro e contabilità speciale									
		Categoria I - Entrate aventi natura di partite di giro									
701010		Ritenute erariali	250.000,00	0,00	0,00	250.000,00	127.883,93	0,00	127.883,93		122.116,07
701011		Ritenute previdenziali e assistenziali	100.000,00	0,00	0,00	100.000,00	20.824,16	0,00	20.824,16		79.175,84
701012		Ritenute diverse	10.000,00	0,00	0,00	10.000,00	0,00	0,00	0,00		10.000,00
701013		Anticipazione fondi economato	30.000,00	0,00	0,00	30.000,00	28.485,77	0,00	28.485,77		1.514,23
701014		Versamento c/c dedicato Fondo Progetto FSE	2.500.000,00	0,00	0,00	2.500.000,00	1.846.055,75	90.000,00	1.936.055,75		563.944,25
701015		Rimborso Progetti europei	0,00	0,00	0,00	0,00	0,00	0,00	0,00		
		Totale Categoria I	2.890.000,00	0,00	0,00	2.890.000,00	2.023.249,61	90.000,00	2.113.249,61		776.750,39



Ente Nazionale per il Microcredito
Rendiconto Finanziario Esercizio 2014

ENTRATA

Gestione della Competenza 2014

Codice	N.	Denominazione	Iniziali	Previsioni		Definitive (4+5-6)	Somme Accertate			Diff. rispetto alle Previsioni	
				In +	In -		Riscosse	Rimaste da Riscuotere	Totale Accertamenti (8 + 9)	In Più (10 - 7)	In Meno (7 - 10)
702010	1	Categoria II - Progetto FSE obiettivo MLPS	0,00	0,00	0,00	0,00	0,00	0,00	0,00	0,00	0,00
	2	Trasferimento Progetto FSE	0,00	0,00	0,00	0,00	0,00	0,00	0,00	0,00	0,00
	3	Totale Categoria II	0,00	0,00	0,00	0,00	0,00	0,00	0,00	0,00	0,00
703010	1	Categoria III - Progetto Servizi per il Lavoro	1.981.896,80	0,00	0,00	1.981.896,80	0,00	0,00	0,00	0,00	1.981.896,80
	2	Trasferimento Progetto Servizi per il lavoro	1.981.896,80	0,00	0,00	1.981.896,80	0,00	0,00	0,00	0,00	1.981.896,80
	3	Totale Categoria III	1.981.896,80	0,00	0,00	1.981.896,80	0,00	0,00	0,00	0,00	1.981.896,80
704010	1	Categoria IV - Progetto Capacity Building	1.152.774,06	0,00	0,00	1.152.774,06	0,00	0,00	0,00	0,00	1.152.774,06
	2	Trasferimento Progetto Capacity Building	1.152.774,06	0,00	0,00	1.152.774,06	0,00	0,00	0,00	0,00	1.152.774,06
	3	Totale Categoria IV	1.152.774,06	0,00	0,00	1.152.774,06	0,00	0,00	0,00	0,00	1.152.774,06
705010	1	Categoria V - Fondo di garanzia Progetto Microcredito	800.000,00	0,00	0,00	800.000,00	0,00	30.000,00	30.000,00	0,00	770.000,00
	2	Versamento	800.000,00	0,00	0,00	800.000,00	0,00	30.000,00	30.000,00	0,00	770.000,00
	3	Totale Categoria V	800.000,00	0,00	0,00	800.000,00	0,00	30.000,00	30.000,00	0,00	770.000,00
706010	1	Categoria VI - Progetto Monitoraggio e valutazione Microcredito Italia	285.714,29	0,00	0,00	285.714,29	0,00	0,00	0,00	0,00	285.714,29
	2	Trasferimento Fondi	285.714,29	0,00	0,00	285.714,29	0,00	0,00	0,00	0,00	285.714,29

COPIA CONTROLFORME
ALL'ORIGINALE



Ente Nazionale per il Microcredito
Rendiconto Finanziario Esercizio 2014

ENTRATA

Gestione della Competenza 2014

Codice	N.	Denominazione	Iniziali	Previsioni		Definitive (4+5-6)	Somme Accertate			Diff. rispetto alle Previsioni	
				In +	In -		Riscosse	Rimaste da Riscuotere	Totale Accertamenti (8 + 9)	In Più (10 - 7)	In Meno (7 - 10)
1	2	3	4	5	6	7	8	9	10	11	12
		Totale Categoria VI	285.714,29		0,00	285.714,29	0,00	0,00	0,00	0,00	285.714,29
		Categoria VII - Progetto Microwork									
		Versamento	0,00	210.000,00	0,00	210.000,00	0,00	0,00	0,00	0,00	210.000,00
		Totale Categoria VII	0,00	210.000,00	0,00	210.000,00	0,00	0,00	0,00	0,00	210.000,00
		Totale Titolo VII	7.110.385,15	210.000,00	0,00	7.320.385,15	2.023.249,61	120.000,00	2.143.249,61	0,00	5.177.135,54
		Riepilogo dei Titoli									
		Titolo I	1.713.400,00	0,00	0,00	1.713.400,00	1.601.599,27	0,00	1.601.599,27	100.524,27	212.325,00
		Titolo II	0,00	0,00	0,00	0,00	0,00	0,00	0,00	0,00	0,00
		Titolo VII	7.110.385,15	210.000,00	0,00	7.320.385,15	2.023.249,61	120.000,00	2.143.249,61	0,00	5.177.135,54
		Totale delle Entrate	8.823.785,15	210.000,00	0,00	9.033.785,15	3.624.848,88	120.000,00	3.744.848,88	100.524,27	5.389.460,54

COPIA CONFORME
ALL'ORIGINALE



Ente Nazionale per il Microcredito
Rendiconto Finanziario Esercizio 2014

SPESA

Codice	N.	Denominazione	Gestione della Competenza 2014				Somme Impegnate			Diff. rispetto alle Previsioni	
			Iniziali	Previsioni		Definitive (4+5-6)	Pagate	Rimaste da Pagare	Totale Impegni (8+9)	In Più (10-7)	In Meno (7-10)
				In +	In -						
1	2	3	4	5	6	7	8	9	10	11	12
101010		TITOLO I - USCITE CORRENTI Categoria I - Funzionamento	108.000,00	0,00	0,00	108.000,00	104.613,01	3.346,33	107.959,34		40,66
101011		Assegni e indennità al Presidente	30.000,00	0,00	0,00	30.000,00	18.397,45	4.374,45	22.771,90		7.228,10
101012		Compensi e gettoni al CDA	15.000,00	0,00	0,00	15.000,00	12.821,90	2.178,10	15.000,00		
101013		Compensi e gettoni al collegio dei revisori	177.300,00	0,00	0,00	177.300,00	174.371,05	2.928,95	177.300,00		
101014		Compenso al segretario generale e vice segretario	240.000,00	0,00	0,00	240.000,00	101.305,64	0,00	101.305,64		12.694,36
101015		Compensi per collaborazioni coordinate e continuative	133.250,00	0,00	0,00	133.250,00	133.224,00	0,00	133.224,00		26,00
101016		Assistenza amministrativa, contabile previdenziale e fiscale	5.000,00	0,00	0,00	5.000,00	1.000,00	0,00	1.000,00		
101017		Compensi per collaborazioni occasionali e stagisti	4.000,00	0,00	0,00	4.000,00	1.000,00	0,00	1.000,00		
101018		Acquisito di libri, riviste, giornali ed altre pubblicazioni	15.000,00	0,00	0,00	15.000,00	873,00	0,00	873,00		127,00
101019		Acquisito di materiale informatico di consumo e di cancelleria	70.000,00	0,00	0,00	70.000,00	14.571,63	0,00	14.571,63		428,37
		Fitto di locali ed oneri accessori					39.287,43	5.000,00	44.287,43		10.712,57

COPIA/CONFORME
ALL'ORIGINALE



Ente Nazionale per il Microcredito
Rendiconto Finanziario Esercizio 2014

SPESA

Gestione della Competenza 2014

Codice	N.	Denominazione	Iniziali	Previsioni		Definitive (4+5-6)	Somme Impegnate			Diff. rispetto alle Previsioni		
				In +	In -		Pagate	Rimaste da Pagare	Totale Impegni (8 + 9)	In Più (10 - 7)	In Meno (7 - 10)	
1	2	3	4	5	6	7	8	9	10	11	12	
101020		Manutenzione, riparazione e adattamento di locali e relativi impianti	10.000,00	0,00	8.000,00	2.000,00	0,00	0,00	0,00		2.000,00	
101021		Spese postali e telegrafiche	6.000,00	0,00	5.000,00	1.000,00	779,35	0,00	779,35		220,65	
101022		Spese per trasporto e facchinaggio	3.000,00	0,00	2.000,00	1.000,00	732,00	0,00	732,00		268,00	
101023		Spese di rappresentanza	10.000,00	0,00	1.000,00	9.000,00	8.859,54	0,00	8.859,54		140,46	
101024		Premi di assicurazione	8.000,00	0,00	0,00	8.000,00	2.500,00	0,00	2.500,00		5.500,00	
101025		Utenze telefoniche	25.000,00	0,00	5.000,00	20.000,00	19.283,03	0,00	19.283,03		716,97	
101026		Combustibili per riscaldamento e condizionamento	0,00	0,00	0,00	0,00	0,00	0,00	0,00			
101027		Utenze idriche	0,00	0,00	0,00	0,00	0,00	0,00	0,00			
101028		Oneri vari di funzionamento	10.000,00	0,00	0,00	10.000,00	9.996,78	0,00	9.996,78		3,22	
101029		Oneri previdenziali ed assistenziali a carico dell'Ente	80.000,00	0,00	10.000,00	70.000,00	57.224,71	4.977,17	62.201,88		7.798,12	
101030		Spese gestione automezzi	20.000,00	0,00	0,00	20.000,00	20.000,00	0,00	20.000,00		0,00	
101031		Servizi resi da terzi	360.000,00	80.000,00	0,00	440.000,00	437.536,29	2.442,27	439.978,56		21,44	
101032		Rimborsi spese viaggi e trasferte	15.000,00	0,00	0,00	15.000,00	14.981,50	0,00	14.981,50		18,50	
101033		Personale	0,00	0,00	0,00	0,00	0,00	0,00	0,00			
101034		Rimborso personale comandato	120.000,00	0,00	0,00	120.000,00	0,00	120.000,00	120.000,00			
Totale Categoria I			1.464.550,00	80.000,00	179.000,00	1.365.550,00	1.172.358,31	145.247,27	1.317.605,58		0,00	47.944,42

COPIA CONFORME
ALL'ORIGINALE



Ente Nazionale per il Microcredito
Rendiconto Finanziario Esercizio 2014

SPESA

Gestione della Competenza 2014

Codice	N.	Denominazione	Iniziali	Previsioni		Definitive (4+5-6)	Somme Impegnate		Diff. rispetto alle Previsioni		
				In +	In -		Pagate	Rimaste da Pagare	Totale Impegni (8 + 9)	In Più (10 - 7)	In Meno (7 - 10)
1	2	3	4	5	6	7	8	9	10	11	12
		Categoria II - Interventi diversi									
102010		Spese per servizi informatici	20.000,00	0,00	5.000,00	15.000,00	11.707,69	3.292,31	15.000,00		0,00
102011		Spese per studi e ricerche	10.000,00	0,00	6.000,00	4.000,00	0,00	0,00	0,00		4.000,00
102012		Spese per l'organizzazione e la partecipazione a convegni, congressi e meeting	100.000,00	0,00	70.000,00	30.000,00	29.398,11	583,16	29.981,27		18,73
102013		Oneri di promozione sul territorio	5.000,00	0,00	5.000,00	0,00	0,00	0,00	0,00		
102014		Interventi di microfinanza	220.000,00	0,00	80.000,00	140.000,00	35.136,00	12.688,00	47.824,00		92.176,00
102015		Spese per corsi di formazione sul microcredito	70.000,00	0,00	70.000,00	0,00	0,00	0,00	0,00		
102016		Spese per comunicazione integrata	250.000,00	0,00	0,00	250.000,00	157.140,90	92.859,10	250.000,00		
102017		Oneri per interventi diversi	0,00	0,00	0,00	0,00	0,00	0,00	0,00		
102018		Oneri per rapporti con Enti ed organismi comunitari	66.600,00	13.400,00	0,00	80.000,00	0,00	80.000,00	80.000,00		
		Totale Categoria II	741.600,00	13.400,00	236.000,00	519.000,00	233.382,70	189.422,57	422.805,27	0,00	96.194,73
		Categoria III - Trasferimenti passivi									
103010		Partecipazione ad enti e organismi pubblici	3.000,00	0,00	3.000,00	0,00	0,00	0,00	0,00		
103011		Partecipazione ad enti e organismi privati	2.000,00	0,00	2.000,00	0,00	0,00	0,00	0,00		

COPIA CONFORME
ALL'ORIGINALE



Ente Nazionale per il Microcredito
Rendiconto Finanziario Esercizio 2014

SPESA

Gestione della Competenza 2014

Codice	N.	Denominazione	Iniziali	Previsioni		Definitive (4+5-6)	Somme Impegnate			Diff. rispetto alle Previsioni (10 - 7)	In Meno (7 - 10)
				In +	In -		Pagate	Rimaste da Pagare	Totale Impegni (8 + 9)		
1	2	3	4	5	6	7	8	9	10	11	12
		Totale Categoria III	5.000,00	0,00	5.000,00	0,00	0,00	0,00	0,00	0,00	0,00
		Categoria IV - Oneri finanziari									
104010		Oneri bancari e postali	0,00	0,00	0,00	0,00	0,00	0,00	0,00		
104011		Interessi passivi	0,00	0,00	0,00	0,00	0,00	0,00	0,00		
		Totale Categoria IV	0,00	0,00	0,00	0,00	0,00	0,00	0,00	0,00	0,00
		Categoria V - Oneri tributari									
105010		Imposta Regionale sulle attività produttive	65.000,00	0,00	10.000,00	55.000,00	21.134,37	1.972,37	23.106,74		31.893,26
105011		Imposte e tributi locali	0,00	0,00	0,00	0,00	0,00	0,00	0,00		
105012		Imposte e tasse varie	2.000,00	0,00	0,00	2.000,00	2.000,00	0,00	2.000,00		
		Totale Categoria V	67.000,00	0,00	10.000,00	57.000,00	23.134,37	1.972,37	25.106,74	0,00	31.893,26
		Categoria VI - Poste correttive e compensative di entrate correnti									
106010		Restituzioni e rimborsi vari	0,00	0,00	0,00	0,00	0,00	0,00	0,00		
		Totale Categoria VI	0,00	0,00	0,00	0,00	0,00	0,00	0,00	0,00	0,00
		Categoria VII - Uscite non classificabili in altre voci									
107010		Fondo di riserva	40.000,00	0,00	0,00	40.000,00	0,00	0,00	0,00		40.000,00
107011		Uscite varie	0,00	0,00	0,00	0,00	0,00	0,00	0,00		

Copia conforme
All'originale



Ente Nazionale per il Microcredito
Rendiconto Finanziario Esercizio 2014

SPESA

Capitolo			Gestione della Competenza 2014									
Codice	N.	Denominazione	Iniziali	Previsioni		Definitive (4+5-6)	Somme Impegnate			Diff. rispetto alle Previsioni		
				In +	In -		Pagate	Rimaste da Pagare	Totale Impegni (8 + 9)	In Più (10 - 7)	In Meno (7 - 10)	
1	2	3	4	5	6	7	8	9	10	11	12	
107012		Fondo ex art.2, comma 186, L277/2007	0,00	0,00	0,00	0,00	0,00	0,00	0,00	0,00		
107013		Rimborsi al MIEF ex art. 6 del d.l. n.78/2010	20.000,00	0,00	0,00	20.000,00	16.150,00	0,00	16.150,00		3.850,00	
107014		Rimborsi al MIEF ex art. 1 comma 141 legge 228 del 24 12 2012	26.000,00	0,00	0,00	26.000,00	26.000,00	0,00	26.000,00			
		Totale Categoria VII	86.000,00	0,00	0,00	86.000,00	42.150,00	0,00	42.150,00	0,00	43.850,00	
		Totale Titolo I	2.364.150,00	93.400,00	430.000,00	2.027.550,00	1.471.025,38	336.642,21	1.807.667,59	0,00	219.882,41	
		Totale Uscite Correnti	2.364.150,00	93.400,00	430.000,00	2.027.550,00	1.471.025,38	336.642,21	1.807.667,59	0,00	219.882,41	
		TITOLO II - USCITE IN CONTO CAPITALE										
		Categoria I - Investimenti										
201010		Impianti informatici e attrezzature di ufficio	10.000,00	0,00	0,00	10.000,00	6.712,95	0,00	6.712,95		3.287,05	
201011		Mobili, arredi e impianti di ufficio	4.000,00	0,00	0,00	4.000,00	0,00	0,00	0,00		4.000,00	
201012		Licenze d'uso e programmi informatici	6.000,00	0,00	0,00	6.000,00	0,00	0,00	0,00		6.000,00	
201013		Partecipazioni ed acquisizioni di valori immobiliari	0,00	0,00	0,00	0,00	0,00	0,00	0,00			
201014		Depositi cauzionali	0,00	0,00	0,00	0,00	0,00	0,00	0,00			
		Totale Categoria I	20.000,00	0,00	0,00	20.000,00	6.712,95	0,00	6.712,95	0,00	13.287,05	

Copia conforme
ALL'ORIGINALE



Ente Nazionale per il Microcredito
Rendiconto Finanziario Esercizio 2014

SPESA

Capitolo

Gestione della Competenza 2014

Codice	N.	Denominazione	Iniziali	Previsioni		Definitive (4+5-6)	Somme Impegnate		Diff. rispetto alle Previsioni	In Meno (7 - 10)	
				In +	In -		Pagate	Rimaste da Pagare			Totale Impegni (8 + 9)
1	2	3	4	5	6	7	8	9	10	11	12
		Categoria II - Estinzione mutui, anticipazioni e restituzioni									
202010		Rimborsi mutui	0,00	0,00	0,00	0,00	0,00	0,00	0,00		
202011		Anticipazioni e restituzioni varie	0,00	0,00	0,00	0,00	0,00	0,00	0,00		
		Totale Categoria II	0,00	0,00	0,00	0,00	0,00	0,00	0,00		
		Totale Titolo II	20.000,00	0,00	0,00	20.000,00	6.712,95	0,00	6.712,95	0,00	13.287,05
		Titolo IV - Partite di giro e contabilità speciale									
		Categoria XXI - Spese aventi natura di partite di giro									
421010		Ritenute erariali	250.000,00	0,00	0,00	250.000,00	128.462,22	0,00	128.462,22		121.537,78
421011		Ritenute previdenziali e assistenziali	100.000,00	0,00	0,00	100.000,00	20.245,87	0,00	20.245,87		79.754,13
421012		Ritenute diverse	10.000,00	0,00	0,00	10.000,00	0,00	0,00	0,00		10.000,00
421013		Anticipazione fondi economato	30.000,00	0,00	0,00	30.000,00	28.485,77	0,00	28.485,77		1.514,23
421014		Prelevamento c/c dedicato	2.500.000,00	0,00	0,00	2.500.000,00	1.936.055,75	0,00	1.936.055,75		563.944,25
421015		Anticipazioni Progetti Europei	0,00	0,00	0,00	0,00	0,00	0,00	0,00		
		Totale Categoria XXI	2.890.000,00	0,00	0,00	2.890.000,00	2.113.249,61	0,00	2.113.249,61	0,00	776.750,39
		Categoria XXX - Progetto FSE obiettivo MLPS									

COPIA
CONFORME
ALL'ORIGINALE



Ente Nazionale per il Microcredito
Rendiconto Finanziario Esercizio 2014

SPESA

Gestione della Competenza 2014

Codice	N.	Denominazione	Iniziali	Previsioni		Definitive (4+5-6)	Somme Impegnate			Diff. rispetto alle Previsioni	
				In +	In -		Pagate	Rimaste da Pagare	Totale Impegni (8 + 9)	In Più (10 - 7)	In Meno (7 - 10)
1	2	3	4	5	6	7	8	9	10	11	12
430110		Spese di personale	0,00	0,00	0,00	0,00	0,00	0,00	0,00	0,00	0,00
430111		Spese per esperti	0,00	128.234,63	0,00	128.234,63	498,75	0,00	498,75	0,00	127.735,88
430112		Spese di viaggio, vitto e alloggio	0,00	12.861,12	0,00	12.861,12	0,00	0,00	0,00	0,00	12.861,12
430113		Spese per affidamento a terzi(società)	0,00	475,00	0,00	475,00	0,00	0,00	0,00	0,00	475,00
430114		Spese per seminari e convegni	0,00	93.212,80	0,00	93.212,80	0,00	0,00	0,00	0,00	93.212,80
430115		Spese per stampa e diffusione	0,00	59.044,26	0,00	59.044,26	0,00	0,00	0,00	0,00	59.044,26
430116		Spese generali	0,00	36.676,03	0,00	36.676,03	2.617,68	0,00	2.617,68	0,00	34.058,35
		Totale Categoria XXX	0,00	330.503,84	0,00	330.503,84	3.116,43	0,00	3.116,43	0,00	327.387,41
		Categoria XL - Contabilità speciale Progetto Servizi per il Lavoro									
440110		Spese-servizi per il lavoro	1.981.896,80	0,00	0,00	1.981.896,80	0,00	0,00	0,00	0,00	1.981.896,80
		Totale Categoria	1.981.896,80	0,00	0,00	1.981.896,80	0,00	0,00	0,00	0,00	1.981.896,80
		Categoria L - Contabilità speciale Progetto Capacity Building									
450110		Spese Capacity Building	1.152.774,06	0,00	0,00	1.152.774,06	0,00	0,00	0,00	0,00	1.152.774,06
		Totale Categoria	1.152.774,06	0,00	0,00	1.152.774,06	0,00	0,00	0,00	0,00	1.152.774,06
		Categoria LX - Fondo di garanzia Progetto Microcredito									

COPIA CONFORME
ALL'ORIGINALE



Ente Nazionale per il Microcredito
Rendiconto Finanziario Esercizio 2014

SPESA

Gestione della Competenza 2014

Codice	N.	Denominazione	Iniziali	Previsioni		Definitive (4+5-6)	Somme Impegnate			Diff. rispetto alle Previsioni	
				In +	In -		Pagate	Rimaste da Pagare	Totale Impegni (8+9)	In Più (10-7)	In Meno (7-10)
1	2	3	4	5	6	7	8	9	10	11	12
460110		Prelevamento	800.000,00	0,00	0,00	800.000,00	30.000,00	0,00	30.000,00		770.000,00
		Totale Categoria	800.000,00	0,00	0,00	800.000,00	30.000,00	0,00	30.000,00		770.000,00
470110		Categoria LXX - Progetto Monitoraggio e valutazione Microcredito Italia									
		Spese	285.714,29	0,00	0,00	285.714,29	0,00	0,00	0,00		285.714,29
		Totale Categoria	285.714,29	0,00	0,00	285.714,29	0,00	0,00	0,00		285.714,29
480110		Categoria VII - Progetto Microwork									
		Prelevamento	0,00	210.000,00	0,00	210.000,00	0,00	0,00	0,00		210.000,00
		Totale Categoria	0,00	210.000,00	0,00	210.000,00	0,00	0,00	0,00		210.000,00
		Totale Titolo IV	7.110.385,15	540.503,84	0,00	7.650.888,99	2.146.366,04	0,00	2.146.366,04		5.504.522,95
		Riepilogo dei Titoli									
		Titolo I	2.364.150,00	93.400,00	430.000,00	2.027.550,00	1.471.025,38	336.642,21	1.807.667,59	0,00	219.882,41
		Titolo II	20.000,00	0,00	0,00	20.000,00	6.712,95	0,00	6.712,95	0,00	13.287,05
		Titolo IV	7.110.385,15	540.503,84	0,00	7.650.888,99	2.146.366,04	0,00	2.146.366,04	0,00	5.504.522,95
		Totale delle Uscite	9.494.535,15	633.903,84	430.000,00	9.698.438,99	3.624.104,37	336.642,21	3.960.746,58	0,00	5.737.692,41

Copia conforme
ALL'ORIGINALE

COPIA CONFORME
ALL'ORIGINALE



ENTE NAZIONALE PER IL MICROCREDITO

AVANZO DI AMMINISTRAZIONE AL 31 12 2014

FONDO CASSA AL 1 gennaio 2014		1.583.827,59
Incassi del 2014 (c/competenza)		3.624.848,88
Incassi del 2014 (c/residui)		36.323,89
Pagamenti del 2014 (c/competenza)		3.624.104,37
Pagamenti del 2014 (c/residui)		68.989,39
Fondo cassa al 31 dicembre 2014		1.551.906,60
RESIDUI ATTIVI al 31 dicembre 2014		
residui dell'esercizio 2014	120.000,00	263.462,45
- residui degli esercizi precedenti	143.462,45	
RESIDUI PASSIVI al 31 dicembre 2014		
residui dell'esercizio 2014	336.642,21	336.642,21
- residui degli esercizi precedenti	0,00	
AVANZO DI AMMINISTRAZIONE AL 31.12.2014		1.478.726,84
Avanzo progetto Governance e azioni di sistema FSE		-3.116,43
Avanzo progetto S.Marinella		-99.996,50
Fondo da destinare alla costituzione di fondi di garanzia		-800.000,00
Totale Avanzo Indisponibile		-903.112,93
AVANZO DI AMMINISTRAZIONE DISPONIBILE AL 31.12.2014		575.613,91



**Ente Nazionale per il Microcredito
Rendiconto Finanziario Esercizio 2014**

**COPIA CONFORME
ALL'ORIGINALE**

ENTRATA

Capitolo Codice	Gestione dei Residui 2014					Gestione di Cassa					Totale dei Residui Attivi al Termine dell'Esercizio 2014 (9 + 15)
	Residui Attivi al 1° Gennaio 2014	Riscossi	Rimasti da Riscuotere	Totale (14 + 15)	Variazioni		Previsioni (7+13+17-18)	Riscossioni (8 + 14)	Diff. rispetto alle Previsioni		
					In più (16 - 13)	In meno (13 - 16)			In Più (20 - 19)	In Meno (19 - 20)	
1	13	14	15	16	17	18	19	20	21	22	23
101010	0,00	0,00	0,00	0,00	0,00	0,00	0,00	0,00	0,00	0,00	0,00
101011	0,00	0,00	0,00	0,00	0,00	0,00	0,00	0,00	0,00	0,00	0,00
101012	2.617,68	2.617,68	0,00	2.617,68	0,00	0,00	8.117,68	108.641,95	100.524,27	0,00	0,00
	2.617,68	2.617,68	0,00	2.617,68	0,00	0,00	8.117,68	108.641,95	100.524,27	0,00	0,00
102010	0,00	0,00	0,00	0,00	0,00	0,00	1.707.900,00	1.495.575,00	0,00	212.325,00	0,00
102011	0,00	0,00	0,00	0,00	0,00	0,00	0,00	0,00	0,00	0,00	0,00
102012	0,00	0,00	0,00	0,00	0,00	0,00	0,00	0,00	0,00	0,00	0,00
102013	0,00	0,00	0,00	0,00	0,00	0,00	0,00	0,00	0,00	0,00	0,00
	0,00	0,00	0,00	0,00	0,00	0,00	1.707.900,00	1.495.575,00	0,00	212.325,00	0,00
103010	0,00	0,00	0,00	0,00	0,00	0,00	0,00	0,00	0,00	0,00	0,00
103011	0,00	0,00	0,00	0,00	0,00	0,00	0,00	0,00	0,00	0,00	0,00



**Ente Nazionale per il Microcredito
Rendiconto Finanziario Esercizio 2014**

**Copia conforme
all'originale**

ENTRATA

Capitolo Codice	Gestione dei Residui 2014					Gestione di Cassa					Totale dei Residui Attivi al Termine dell'Esercizio 2014 (9 + 15)
	Residui Attivi al 1° Gennaio 2014	Riscossi	Rimasti da Riscuotere	Totale (14 + 15)	Variazioni		Previsioni (7+13+17-18)	Riscossioni (8 + 14)	Diff. rispetto alle Previsioni		
					In più (16 - 13)	In meno (13 - 16)			In Più (20 - 19)	In Meno (19 - 20)	
13	14	15	16	17	18	19	20	21	22	23	
103012	36,69	36,69	0,00	36,69	0,00	0,00	36,69	36,69	0,00	0,00	0,00
103013	0,00	0,00	0,00	0,00	0,00	0,00	0,00	0,00	0,00	0,00	0,00
103014	0,00	0,00	0,00	0,00	0,00	0,00	0,00	0,00	0,00	0,00	0,00
103015	0,00	0,00	0,00	0,00	0,00	0,00	0,00	0,00	0,00	0,00	0,00
	36,69	36,69	0,00	36,69	0,00	0,00	36,69	36,69	0,00	0,00	0,00
104010	0,00	0,00	0,00	0,00	0,00	0,00	0,00	0,00	0,00	0,00	0,00
	0,00	0,00	0,00	0,00	0,00	0,00	0,00	0,00	0,00	0,00	0,00
	2.654,37	2.654,37	0,00	2.654,37	0,00	0,00	1.716.054,37	1.604.253,64	100.524,27	212.325,00	0,00
201010	0,00	0,00	0,00	0,00	0,00	0,00	0,00	0,00	0,00	0,00	0,00
201011	0,00	0,00	0,00	0,00	0,00	0,00	0,00	0,00	0,00	0,00	0,00
201012	0,00	0,00	0,00	0,00	0,00	0,00	0,00	0,00	0,00	0,00	0,00



Ente Nazionale per il Microcredito
Rendiconto Finanziario Esercizio 2014

COPIA CONFORME
ALL'ORIGINALE

ENTRATA

Capitolo Codice	Gestione dei Residui 2014										Gestione di Cassa			Totale dei Residui Attivi al Termine dell'Esercizio 2014 (9 + 15)
	Residui Attivi al 1° Gennaio 2014	Riscossi	Rimasti da Riscuotere	Totale (14 + 15)	Variazioni		Previsioni (7+13+17-18)	Riscossioni (8 + 14)	Diff. rispetto alle Previsioni		Totale dei Residui Attivi al Termine dell'Esercizio 2014 (9 + 15)			
					In più (16 - 13)	In meno (13 - 16)			In Più (20 - 19)	In Meno (19 - 20)				
1	13	14	15	16	17	18	19	20	21	22	23			
201013	0,00	0,00	0,00	0,00	0,00	0,00	0,00	0,00	0,00	0,00	0,00	0,00		
	0,00	0,00	0,00	0,00	0,00	0,00	0,00	0,00	0,00	0,00	0,00	0,00		
202010	0,00	0,00	0,00	0,00	0,00	0,00	0,00	0,00	0,00	0,00	0,00	0,00		
202011	0,00	0,00	0,00	0,00	0,00	0,00	0,00	0,00	0,00	0,00	0,00	0,00		
	0,00	0,00	0,00	0,00	0,00	0,00	0,00	0,00	0,00	0,00	0,00	0,00		
	0,00	0,00	0,00	0,00	0,00	0,00	0,00	0,00	0,00	0,00	0,00	0,00		
701010	0,00	0,00	0,00	0,00	0,00	0,00	250.000,00	127.883,93	0,00	122.116,07	0,00	0,00		
701011	0,00	0,00	0,00	0,00	0,00	0,00	100.000,00	20.824,16	0,00	79.175,84	0,00	0,00		
701012	0,00	0,00	0,00	0,00	0,00	0,00	10.000,00	0,00	0,00	10.000,00	0,00	0,00		
701013	0,00	0,00	0,00	0,00	0,00	0,00	30.000,00	28.485,77	0,00	1.514,23	0,00	0,00		
701014	33.669,52	33.669,52	0,00	33.669,52	0,00	0,00	2.533.669,52	1.879.725,27	0,00	653.944,25	0,00	90.000,00		
701015	143.462,45	0,00	143.462,45	143.462,45	0,00	0,00	143.462,45	0,00	0,00	143.462,45	0,00	143.462,45		
	177.131,97	33.669,52	143.462,45	177.131,97	0,00	0,00	3.067.131,97	2.056.919,13	0,00	1.010.212,84	0,00	233.462,45		



Ente Nazionale per il Microcredito
Rendiconto Finanziario Esercizio 2014

COPIA CONFORME
ALL'ORIGINALE

ENTRATA

Capitolo Codice	Gestione dei Residui 2014										Gestione di Cassa				Totale dei Residui Attivi al Termine dell'Esercizio 2014 (9 + 15)
	Residui Attivi al 1° Gennaio 2014	Riscossi	Rimasti da Riscuotere	Totale (14 + 15)	Variazioni		Previsioni (7+13+17-18)	Riscossioni (8 + 14)	Diff. rispetto alle Previsioni		Totale dei Residui Attivi al Termine dell'Esercizio 2014 (9 + 15)				
					In più (16 - 13)	In meno (13 - 16)			In Più (20 - 19)	In Meno (19 - 20)					
1	13	14	15	16	17	18	19	20	21	22	23				
	0,00	0,00	0,00	0,00	0,00	0,00	285.714,29	0,00	0,00	285.714,29	0,00				
707010	0,00	0,00	0,00	0,00	0,00	0,00	210.000,00	0,00	0,00	210.000,00	0,00				
	0,00	0,00	0,00	0,00	0,00	0,00	210.000,00	0,00	0,00	210.000,00	0,00				
	177.131,97	33.669,52	143.462,45	177.131,97	0,00	0,00	7.497.517,12	2.056.919,13	0,00	5.440.597,99	263.462,45				
	2.654,37	2.654,37	0,00	2.654,37	0,00	0,00	1.716.054,37	1.604.253,64	100.524,27	212.325,00	0,00				
	0,00	0,00	0,00	0,00	0,00	0,00	0,00	0,00	0,00	0,00	0,00				
	177.131,97	33.669,52	143.462,45	177.131,97	0,00	0,00	7.497.517,12	2.056.919,13	0,00	5.440.597,99	263.462,45				
	179.786,34	36.323,89	143.462,45	179.786,34	0,00	0,00	9.213.571,49	3.661.172,77	100.524,27	5.652.922,99	263.462,45				



**Ente Nazionale per il Microcredito
Rendiconto Finanziario Esercizio 2014**

**Copia Conforme
All'Originale**

SPESA

Capitolo Codice	Gestione dei Residui 2014						Gestione di Cassa				Totale dei Residui Passivi al Termine dell'Esercizio 2014 (9 + 15)
	Residui Passivi al 1° Gennaio 2014	Pagati	Rimasti da Pagare	Totale (14 + 15)	Variazioni		Previsioni (7+13+17-18)	Pagamenti (8 + 14)	Diff. rispetto alle Previsioni		
					In più (16 - 13)	In meno (13 - 16)			In Più (20 - 19)	In Meno (19 - 20)	
13	14	15	16	17	18	19	20	21	22	23	
101010	0,00	0,00	0,00	0,00	0,00	108.000,00	104.613,01	0,00	3.386,99	3.346,33	
101011	0,00	0,00	0,00	0,00	0,00	30.000,00	18.397,45	0,00	11.602,55	4.374,45	
101012	0,00	0,00	0,00	0,00	0,00	15.000,00	12.821,90	0,00	2.178,10	2.178,10	
101013	1.291,30	1.291,30	0,00	1.291,30	0,00	178.591,30	175.662,35	0,00	2.928,95	2.928,95	
101014	0,00	0,00	0,00	0,00	0,00	114.000,00	101.305,64	0,00	12.694,36	0,00	
101015	0,00	0,00	0,00	0,00	0,00	133.250,00	133.224,00	0,00	26,00	0,00	
101016	0,00	0,00	0,00	0,00	0,00	1.000,00	1.000,00	0,00	0,00	0,00	
101017	0,00	0,00	0,00	0,00	0,00	1.000,00	873,00	0,00	127,00	0,00	
101018	0,00	0,00	0,00	0,00	0,00	15.000,00	14.571,63	0,00	428,37	0,00	
101019	162,35	162,35	0,00	162,35	0,00	55.162,35	39.449,78	0,00	15.712,57	5.000,00	



**Ente Nazionale per il Microcredito
Rendiconto Finanziario Esercizio 2014**

**COPIA CONFORME
ALL'ORIGINALE**

SPESA

Capitolo Codice	Gestione dei Residui 2014						Gestione di Cassa				Totale dei Residui Passivi al Termine dell'Esercizio 2014 (9 + 15)
	Residui Passivi al 1° Gennaio 2014	Pagati	Rimasti da Pagare	Totale (14 + 15)	Variazioni		Previsioni (7+13+17-18)	Diff. rispetto alle Previsioni			
					In più (16 - 13)	In meno (13 - 16)		In Più (20 - 19)	In Meno (19 - 20)		
1	13	14	15	16	17	18	19	20	21	22	23
101020	0,00	0,00	0,00	0,00	0,00	0,00	2.000,00	0,00	0,00	2.000,00	0,00
101021	0,00	0,00	0,00	0,00	0,00	0,00	1.000,00	779,35	0,00	220,65	0,00
101022	0,00	0,00	0,00	0,00	0,00	0,00	1.000,00	732,00	0,00	268,00	0,00
101023	0,00	0,00	0,00	0,00	0,00	0,00	9.000,00	8.859,54	0,00	140,46	0,00
101024	0,00	0,00	0,00	0,00	0,00	0,00	8.000,00	2.500,00	0,00	5.500,00	0,00
101025	0,00	0,00	0,00	0,00	0,00	0,00	20.000,00	19.283,03	0,00	716,97	0,00
101026	0,00	0,00	0,00	0,00	0,00	0,00	0,00	0,00	0,00	0,00	0,00
101027	0,00	0,00	0,00	0,00	0,00	0,00	0,00	0,00	0,00	0,00	0,00
101028	0,00	0,00	0,00	0,00	0,00	0,00	10.000,00	9.996,78	0,00	3,22	0,00
101029	14.064,00	14.064,00	0,00	14.064,00	0,00	0,00	84.064,00	71.288,71	0,00	12.775,29	4.977,17
101030	1.727,96	1.727,96	0,00	1.727,96	0,00	0,00	21.727,96	21.727,96	0,00	0,00	0,00
101031	48.821,61	48.821,61	0,00	48.821,61	0,00	0,00	488.821,61	486.357,90	0,00	2.463,71	2.442,27
101032	423,00	423,00	0,00	423,00	0,00	0,00	15.423,00	15.404,50	0,00	18,50	0,00
101033	0,00	0,00	0,00	0,00	0,00	0,00	0,00	0,00	0,00	0,00	0,00
101034	0,00	0,00	0,00	0,00	0,00	0,00	120.000,00	0,00	0,00	120.000,00	120.000,00
	66.490,22	66.490,22	0,00	66.490,22	0,00	0,00	1.432.040,22	1.238.848,53	0,00	193.191,69	145.247,27



Ente Nazionale per il Microcredito
Rendiconto Finanziario Esercizio 2014

COPIA CONFORME
ALL'ORIGINALE

SPESA

Capitolo Codice	Gestione dei Residui 2014							Gestione di Cassa				Totale dei Residui Passivi al Termine dell'Esercizio 2014 (9 + 15)
	Residui Passivi al 1° Gennaio 2014	Pagati	Rimasti da Pagare	Totale (14 + 15)	Variazioni		Previsioni (7+13+17-18)	Pagamenti (8 + 14)	Diff. rispetto alle Previsioni			
					In più (16 - 13)	In meno (13 - 16)			In Più (20 - 19)	In Meno (19 - 20)		
1	13	14	15	16	17	18	19	20	21	22	23	
102010	0,00	0,00	0,00	0,00	0,00	0,00	15.000,00	11.707,69	0,00	0,00	3.292,31	3.292,31
102011	0,00	0,00	0,00	0,00	0,00	0,00	4.000,00	0,00	0,00	0,00	4.000,00	0,00
102012	699,17	699,17	0,00	699,17	0,00	0,00	30.699,17	30.097,28	0,00	0,00	601,89	583,16
102013	0,00	0,00	0,00	0,00	0,00	0,00	0,00	0,00	0,00	0,00	0,00	0,00
102014	800,00	800,00	0,00	800,00	0,00	0,00	140.800,00	35.936,00	0,00	0,00	104.864,00	12.688,00
102015	0,00	0,00	0,00	0,00	0,00	0,00	0,00	0,00	0,00	0,00	0,00	0,00
102016	0,00	0,00	0,00	0,00	0,00	0,00	250.000,00	157.140,90	0,00	0,00	92.859,10	92.859,10
102017	0,00	0,00	0,00	0,00	0,00	0,00	0,00	0,00	0,00	0,00	0,00	0,00
102018	0,00	0,00	0,00	0,00	0,00	0,00	80.000,00	0,00	0,00	0,00	80.000,00	80.000,00
	1.499,17	1.499,17	0,00	1.499,17	0,00	0,00	520.499,17	234.881,87	0,00	0,00	285.617,30	189.422,57
103010	0,00	0,00	0,00	0,00	0,00	0,00	0,00	0,00	0,00	0,00	0,00	0,00
103011	0,00	0,00	0,00	0,00	0,00	0,00	0,00	0,00	0,00	0,00	0,00	0,00



Ente Nazionale per il Microcredito
Rendiconto Finanziario Esercizio 2014

COPIA CONTROLLATA
ALL'ORIGINALE

SPESA

Capitolo Codice	Gestione dei Residui 2014										Gestione di Cassa				Totale dei Residui Passivi al Termine dell'Esercizio 2014 (9 + 15)
	Residui Passivi al 1° Gennaio 2014	Pagati	Rimasti da Pagare	Totale (14 + 15)	Variazioni		Previsioni (7+13+17-18)	Pagamenti (8 + 14)	Diff. rispetto alle Previsioni		Totale dei Residui Passivi al Termine dell'Esercizio 2014 (9 + 15)				
					In più (16 - 13)	In meno (13 - 16)			In Più (20 - 19)	In Meno (19 - 20)					
13	14	15	16	17	18	19	20	21	22	23					
1	0,00	0,00	0,00	0,00	0,00	0,00	0,00	0,00	0,00	0,00	0,00	0,00	0,00		
104010	0,00	0,00	0,00	0,00	0,00	0,00	0,00	0,00	0,00	0,00	0,00	0,00	0,00		
104011	0,00	0,00	0,00	0,00	0,00	0,00	0,00	0,00	0,00	0,00	0,00	0,00	0,00		
	0,00	0,00	0,00	0,00	0,00	0,00	0,00	0,00	0,00	0,00	0,00	0,00	0,00		
105010	0,00	0,00	0,00	0,00	0,00	55.000,00	21.134,37	0,00	33.865,63	0,00	1.972,37	0,00	0,00		
105011	0,00	0,00	0,00	0,00	0,00	0,00	0,00	0,00	0,00	0,00	0,00	0,00	0,00		
105012	0,00	0,00	0,00	0,00	0,00	2.000,00	2.000,00	0,00	0,00	0,00	0,00	0,00	0,00		
	0,00	0,00	0,00	0,00	0,00	57.000,00	23.134,37	0,00	33.865,63	0,00	1.972,37	0,00	0,00		
106010	0,00	0,00	0,00	0,00	0,00	0,00	0,00	0,00	0,00	0,00	0,00	0,00	0,00		
	0,00	0,00	0,00	0,00	0,00	0,00	0,00	0,00	0,00	0,00	0,00	0,00	0,00		
107010	0,00	0,00	0,00	0,00	0,00	40.000,00	0,00	0,00	40.000,00	0,00	0,00	40.000,00	0,00		
107011	0,00	0,00	0,00	0,00	0,00	0,00	0,00	0,00	0,00	0,00	0,00	0,00	0,00		



Ente Nazionale per il Microcredito
Rendiconto Finanziario Esercizio 2014

COPIA CONFORME
ALL'ORIGINALE

SPESA

Capitolo	Gestione dei Residui 2014										Gestione di Cassa				Totale dei Residui Passivi al Termine dell'Esercizio 2014 (9 + 15)
	Residui Passivi al 1° Gennaio 2014	Pagati	Rimasti da Pagare	Totale (14 + 15)	Variazioni		Previsioni (7+13+17-18)	Pagamenti (8 + 14)	Diff. rispetto alle Previsioni		Totale dei Residui Passivi al Termine dell'Esercizio 2014 (9 + 15)				
					In più (16 - 13)	In meno (13 - 16)			In Più (20 - 19)	In Meno (19 - 20)					
1	13	14	15	16	17	18	19	20	21	22	23				
107012	0,00	0,00	0,00	0,00	0,00	0,00	0,00	0,00	0,00	0,00	0,00	0,00			
107013	0,00	0,00	0,00	0,00	0,00	0,00	20.000,00	16.150,00	0,00	3.850,00	0,00	0,00			
107014	0,00	0,00	0,00	0,00	0,00	0,00	26.000,00	26.000,00	0,00	0,00	0,00	0,00			
	0,00	0,00	0,00	0,00	0,00	0,00	86.000,00	42.150,00	0,00	43.850,00	0,00	0,00			
	67.989,39	67.989,39	0,00	67.989,39	0,00	0,00	2.095.539,39	1.539.014,77	0,00	556.524,62	0,00	336.642,21			
	67.989,39	67.989,39	0,00	67.989,39	0,00	0,00	2.095.539,39	1.539.014,77	0,00	556.524,62	0,00	336.642,21			
201010	0,00	0,00	0,00	0,00	0,00	0,00	10.000,00	6.712,95	0,00	3.287,05	0,00	0,00			
201011	0,00	0,00	0,00	0,00	0,00	0,00	4.000,00	0,00	0,00	4.000,00	0,00	0,00			
201012	0,00	0,00	0,00	0,00	0,00	0,00	6.000,00	0,00	0,00	6.000,00	0,00	0,00			
201013	0,00	0,00	0,00	0,00	0,00	0,00	0,00	0,00	0,00	0,00	0,00	0,00			
201014	0,00	0,00	0,00	0,00	0,00	0,00	0,00	0,00	0,00	0,00	0,00	0,00			
	0,00	0,00	0,00	0,00	0,00	0,00	20.000,00	6.712,95	0,00	13.287,05	0,00	0,00			



Ente Nazionale per il Microcredito
Rendiconto Finanziario Esercizio 2014

COPIA CONFORME
ALL'ORIGINALE

SPESA

Capitolo Codice	Gestione dei Residui 2014						Gestione di Cassa				Totale dei Residui Passivi al Termine dell'Esercizio 2014 (9 + 15)
	Residui Passivi al 1° Gennaio 2014	Pagati	Rimasti da Pagare	Totale (14 + 15)	Variazioni		Previsioni (7+13+17-18)	Pagamenti (8 + 14)	Diff. rispetto alle Previsioni		
					In più (16 - 13)	In meno (13 - 16)			In Più (20 - 19)	In Meno (19 - 20)	
1	13	14	15	16	17	18	19	20	21	22	23
202010	0,00	0,00	0,00	0,00	0,00	0,00	0,00	0,00	0,00	0,00	0,00
202011	0,00	0,00	0,00	0,00	0,00	0,00	0,00	0,00	0,00	0,00	0,00
	0,00	0,00	0,00	0,00	0,00	0,00	0,00	0,00	0,00	0,00	0,00
	0,00	0,00	0,00	0,00	0,00	0,00	20.000,00	6.712,95	0,00	13.287,05	0,00
421010	0,00	0,00	0,00	0,00	0,00	0,00	250.000,00	128.462,22	0,00	121.537,78	0,00
421011	0,00	0,00	0,00	0,00	0,00	0,00	100.000,00	20.245,87	0,00	79.754,13	0,00
421012	0,00	0,00	0,00	0,00	0,00	0,00	10.000,00	0,00	0,00	10.000,00	0,00
421013	0,00	0,00	0,00	0,00	0,00	0,00	30.000,00	28.485,77	0,00	1.514,23	0,00
421014	1.000,00	1.000,00	0,00	1.000,00	0,00	0,00	2.501.000,00	1.937.055,75	0,00	563.944,25	0,00
421015	0,00	0,00	0,00	0,00	0,00	0,00	0,00	0,00	0,00	0,00	0,00
	1.000,00	1.000,00	0,00	1.000,00	0,00	0,00	2.891.000,00	2.114.249,61	0,00	776.750,39	0,00



Ente Nazionale per il Microcredito
Rendiconto Finanziario Esercizio 2014

COPIA CONFORME
ALL'ORIGINALE

SPESA

Capitolo	Gestione dei Residui 2014										Gestione di Cassa			Totale dei Residui Passivi al Termine dell'Esercizio 2014 (9 + 15)
	Residui Passivi al 1° Gennaio 2014	Pagati	Rimasti da Pagare	Totale (14 + 15)	Variazioni		Previsioni (7+13+17-18)	Pagamenti (8 + 14)	Diff. rispetto alle Previsioni					
					In più (16 - 13)	In meno (13 - 16)			In Più (20 - 19)	In Meno (19 - 20)				
1	13	14	15	16	17	18	19	20	21	22	23			
430110	0,00	0,00	0,00	0,00	0,00	0,00	0,00	0,00	0,00	0,00	0,00	0,00		
430111	0,00	0,00	0,00	0,00	0,00	0,00	128.234,63	498,75	0,00	0,00	127.735,88	0,00		
430112	0,00	0,00	0,00	0,00	0,00	0,00	12.861,12	0,00	0,00	0,00	12.861,12	0,00		
430113	0,00	0,00	0,00	0,00	0,00	0,00	475,00	0,00	0,00	0,00	475,00	0,00		
430114	0,00	0,00	0,00	0,00	0,00	0,00	93.212,80	0,00	0,00	0,00	93.212,80	0,00		
430115	0,00	0,00	0,00	0,00	0,00	0,00	59.044,26	0,00	0,00	0,00	59.044,26	0,00		
430116	0,00	0,00	0,00	0,00	0,00	0,00	36.676,03	2.617,68	0,00	0,00	34.058,35	0,00		
	0,00	0,00	0,00	0,00	0,00	0,00	330.503,84	3.116,43	0,00	0,00	327.387,41	0,00		
440110	0,00	0,00	0,00	0,00	0,00	0,00	1.981.896,80	0,00	0,00	0,00	1.981.896,80	0,00		
	0,00	0,00	0,00	0,00	0,00	0,00	1.981.896,80	0,00	0,00	0,00	1.981.896,80	0,00		
450110	0,00	0,00	0,00	0,00	0,00	0,00	1.152.774,06	0,00	0,00	0,00	1.152.774,06	0,00		
	0,00	0,00	0,00	0,00	0,00	0,00	1.152.774,06	0,00	0,00	0,00	1.152.774,06	0,00		



Ente Nazionale per il Microcredito
Rendiconto Finanziario Esercizio 2014

COPIA CONFORME
ALL'ORIGINALE

SPESA

Capitolo Codice	Gestione dei Residui 2014										Gestione di Cassa			Totale dei Residui Passivi al Termine dell'Esercizio 2014 (9 + 15)
	Residui Passivi al 1° Gennaio 2014	Pagati	Rimasti da Pagare	Totale (14 + 15)	Variazioni		Previsioni (7+13+17-18)	Pagamenti (8 + 14)	Diff. rispetto alle Previsioni		22			
					In più (16 - 13)	In meno (13 - 16)			In Più (20 - 19)	In Meno (19 - 20)				
1	13	14	15	16	17	18	19	20	21	22	23			
460110	0,00	0,00	0,00	0,00	0,00	0,00	800.000,00	30.000,00	0,00	770.000,00	0,00	0,00		
	0,00	0,00	0,00	0,00	0,00	0,00	800.000,00	30.000,00	0,00	770.000,00	0,00	0,00		
470110	0,00	0,00	0,00	0,00	0,00	0,00	285.714,29	0,00	0,00	285.714,29	0,00	0,00		
	0,00	0,00	0,00	0,00	0,00	0,00	285.714,29	0,00	0,00	285.714,29	0,00	0,00		
480110	0,00	0,00	0,00	0,00	0,00	0,00	210.000,00	0,00	0,00	210.000,00	0,00	0,00		
	0,00	0,00	0,00	0,00	0,00	0,00	210.000,00	0,00	0,00	210.000,00	0,00	0,00		
	1.000,00	1.000,00	0,00	1.000,00	0,00	0,00	7.651.888,99	2.147.366,04	0,00	5.504.522,95	0,00	0,00		
	67.989,39	67.989,39	0,00	67.989,39	0,00	0,00	2.095.539,39	1.539.014,77	0,00	556.524,62	0,00	336.642,21		
	0,00	0,00	0,00	0,00	0,00	0,00	20.000,00	6.712,95	0,00	13.287,05	0,00	0,00		
	1.000,00	1.000,00	0,00	1.000,00	0,00	0,00	7.651.888,99	2.147.366,04	0,00	5.504.522,95	0,00	0,00		
	68.989,39	68.989,39	0,00	68.989,39	0,00	0,00	9.767.428,38	3.693.093,76	0,00	6.074.334,62	0,00	336.642,21		

CONTO ECONOMICO GENERALE DELL'ESERCIZIO 2014

RICAVI		COSTI	
VALORI	VALORI	VALORI	VALORI
31.12.2013	31.12.2014	31.12.2013	31.12.2014

PROVENTI GESTIONE CORRENTE					
1) Trasferimenti dallo Stato	1.791.041	1.495.575			
2) Diritti e proventi da terzi	9.544	106.024			
3) Proventi per progetti finanziati da terzi	0	0			
	1.800.585	1.601.599			

ONERI GESTIONE CORRENTE					
6) Acquisto di beni di consumo			12.013		15.445
7) Costi dei servizi generali			472.898		561.398
8) Oneri per collaborazioni autonome			132.810		134.224
9) Oneri per organi istituzionali (Segretario - Vice segretario)			325.014		323.031
10) Oneri finanziari					
11) Collaborazioni coordinate e continuative personale in comando e on.prevdi.			97.081		283.508
12) Oneri tributari			22.336		25.107
13) Oneri diversi di gestione			250.557		464.955
14) Ammortamenti e accantonamenti					
a) Ammortamento immobilizzazioni tecniche e informatiche					5.644
b) Ammortamento Mobili ed arredi d'ufficio					3.404
c) Ammortamento biblioteca					
d) Ammortamento Autoveature					
e) Ammortamento altri beni					
f) Accantonamento per trattamento di fine rapporto			1.216		1.216
Variazioni rimanenze beni di consumo					
			477.612		-218.010

RISULTATO DELLA GESTIONE CORRENTE					
PROVENTI ED ONERI STRAORDINARI					
Plusvalenze ed alienazioni					
Minusvalenze					
17) Sopravvenienze attive	700	0			
18) Sopravvenienze passive		0			0
19) Svalutazione crediti		0			0
20) Minori debiti	0	0			
21)					
RISULTATO DELLA GESTIONE STRAORDINARIA					
TOTALE RICAVI/COSTI					
RISULTATO DELL'ESERCIZIO PRIMA DELLE IMPOSTE					
Accantonamento per imposte					
Risultato economico dell'esercizio	478.313	-218.011			


Copia conforme all'originale